



PRESIDEN
REPUBLIK INDONESIA

- 401 -

Jumlah Belanja Bantuan Sosial	161.523.078.405.990	173.654.105.302.037
-------------------------------	---------------------	---------------------

Dengan demikian, terdapat penurunan Belanja Bantuan Sosial sebesar Rp12.131.026.896.047 atau 6,99 persen dari Tahun 2021 (*Audited*).

*Belanja Lain-lain
sebesar Rp404,38
triliun*

F.2.1.2.7 Belanja Lain-lain

Belanja Lain-lain adalah pengeluaran anggaran untuk kegiatan yang sifatnya tidak biasa dan tidak diharapkan berulang seperti penanggulangan bencana alam, bencana sosial, dan pengeluaran tidak terduga lainnya yang sangat diperlukan dalam rangka penyelenggaraan kewenangan pemerintah. Belanja Lain-lain Tahun 2022 (*Audited*) dan Tahun 2021 (*Audited*) sebesar Rp404.385.774.531.710 dan Rp79.704.425.627.134, dengan rincian sebagai berikut.

(dalam Rupiah)

Uraian	Tahun 2022 (<i>Audited</i>)	Tahun 2021 (<i>Audited</i>)
Belanja Lain-lain Dana Cadangan	5.541.378.587.250	1.347.009.217.679
Belanja Lain-lain Jasa Pelayanan BUN	93.648.376.675	86.755.531.200
Belanja Lain-lain BUN	379.968.882.402.407	47.042.382.585.406
Belanja Lain-lain Tanggap Darurat	16.381.452.464.426	22.863.339.664.231
Belanja Penyesuaian Selisih Kurs Invoice/SPP ke SP2D	2.766	1.015
Belanja Lain-lain Lainnya	2.400.412.698.186	8.364.938.627.603
Jumlah Belanja Lain-lain	404.385.774.531.710	79.704.425.627.134

Dengan demikian, terdapat kenaikan Belanja Lain-lain sebesar Rp 324.681.348.904.576 atau 407,36 persen dari Tahun 2021 (*Audited*).

F.2.1.2.8 Dana Bagi Hasil Pajak

*Dana Bagi Hasil
Pajak sebesar
Rp62,99 triliun*

Dana Bagi Hasil Pajak merupakan penyaluran oleh Pemerintah Pusat kepada Pemerintah Daerah atas bagi hasil penerimaan pajak yang merupakan bagian pendapatan Pemerintah Daerah. Dana Bagi Hasil Pajak Tahun 2022 (*Audited*) dan Tahun 2021 (*Audited*) sebesar Rp62.998.688.562.915 dan Rp71.777.109.535.555, dengan rincian sebagai berikut.

(dalam Rupiah)

Uraian	Tahun 2022 (<i>Audited</i>)	Tahun 2021 (<i>Audited</i>)
Dana Bagi Hasil Pajak Penghasilan Perorangan	37.677.680.471.742	40.140.026.086.073
Dana Bagi Hasil Pajak Bumi dan Bangunan	25.321.008.091.173	31.637.083.449.482
Jumlah Dana Bagi Hasil Pajak	62.998.688.562.915	71.777.109.535.555

Dengan demikian, terdapat penurunan Dana Bagi Hasil Pajak sebesar Rp 8.778.420.972.640 atau 12,23 persen dari Tahun 2021 (*Audited*).

F.2.1.2.9 Dana Bagi Hasil Sumber Daya Alam

*Dana Bagi Hasil
Sumber Daya Alam
sebesar Rp100,82
triliun*

Dana Bagi Hasil Sumber Daya Alam (SDA) merupakan penyaluran oleh Pemerintah Pusat kepada pemerintah daerah atas bagi hasil penerimaan sumber daya alam yang merupakan bagian pendapatan pemerintah daerah. Dana Bagi Hasil SDA Tahun 2022 (*Audited*) dan Tahun 2021 (*Audited*) sebesar Rp100.823.947.472.776 dan Rp41.566.421.176.518, dengan rincian sebagai berikut.



**PRESIDEN
REPUBLIK INDONESIA**

- 402 -

(dalam Rupiah)

Uraian	Tahun 2022 (<i>Audited</i>)	Tahun 2021 (<i>Audited</i>)
Dana Bagi Hasil - SDA Minyak Bumi	14.388.156.301.036	8.453.991.849.717
Dana Bagi Hasil - SDA Gas Bumi	13.022.127.844.187	5.263.346.306.680
Dana Bagi Hasil - SDA Pertambangan Umum	68.713.989.486.607	21.343.854.565.786
Dana Bagi Hasil - SDA Pertambangan Panas Bumi	1.726.630.460.219	2.905.207.150.935
Dana Bagi Hasil - SDA Kehutanan	1.868.480.715.683	2.748.072.053.851
Dana Bagi Hasil Perikanan	1.104.562.665.044	851.949.249.549
Jumlah Dana Bagi Hasil SDA	100.823.947.472.776	41.566.421.176.518

Dengan demikian, terdapat kenaikan Dana Bagi Hasil Sumber Daya Alam sebesar Rp 59.257.526.296.258 atau 142,56 persen dari Tahun 2021 (*Audited*).

F.2.1.2.10 Dana Bagi Hasil Cukai

*Dana Bagi Hasil
Cukai sebesar
Rp4,59 triliun*

Dana Bagi Hasil Cukai merupakan penyaluran oleh Pemerintah Pusat kepada pemerintah daerah atas bagi hasil penerimaan cukai yang merupakan bagian pendapatan pemerintah daerah. Dana Bagi Hasil Cukai Tahun 2022 (*Audited*) dan Tahun 2021 (*Audited*) sebesar Rp4.591.474.242.743 dan Rp3.813.458.699.992. Dengan demikian, terdapat kenaikan Dana Bagi Hasil Cukai sebesar Rp778.015.542.751 atau 20,40 persen dari Tahun 2021 (*Audited*).

F.2.1.2.11 Dana Alokasi Umum

*Dana Alokasi Umum
sebesar Rp378
triliun*

Dana Alokasi Umum merupakan penyaluran oleh Pemerintah Pusat kepada pemerintah daerah yang digunakan untuk membiayai kebutuhan provinsi dan kabupaten/kota dalam rangka pelaksanaan desentralisasi. Dana Alokasi Umum Tahun 2022 (*Audited*) dan Tahun 2021 (*Audited*) sebesar Rp378.000.000.000.000 dan Rp377.791.390.288.000. Dengan demikian, terdapat kenaikan Dana Alokasi Umum sebesar Rp208.609.712.000 atau 0,06 persen dari Tahun 2021 (*Audited*).

F.2.1.2.12 Dana Alokasi Khusus Fisik

*Dana Alokasi Khusus
Fisik sebesar
Rp54,78 triliun*

Dana Alokasi Khusus Fisik adalah dana alokasi dari APBN kepada provinsi/kabupaten/kota tertentu dengan tujuan untuk mendanai kegiatan khusus yang merupakan urusan pemerintah daerah dan sesuai dengan prioritas nasional. Dana Alokasi Khusus Fisik Tahun 2022 (*Audited*) dan Tahun 2021 (*Audited*) sebesar Rp54.783.954.054.112 dan Rp57.069.673.906.021. Dengan demikian, terdapat penurunan Dana Alokasi Khusus Fisik sebesar Rp2.285.719.851.909 atau 4,01 persen dari Tahun 2021 (*Audited*).

F.2.1.2.13 Dana Otonomi Khusus, Dana Keistimewaan DIY dan Dana Insentif Daerah

*Dana Otonomi
Khusus, Dana
Keistimewaan DIY,
Dana Insentif Daerah
sebesar Rp28,74
triliun*

Dana Otonomi Khusus adalah dana yang dialokasikan untuk membiayai pelaksanaan otonomi khusus suatu daerah. Penggunaan Dana Otonomi Khusus ditetapkan dalam Undang-Undang Nomor 18 Tahun 2001 tentang Otonomi Khusus Bagi Provinsi Daerah Istimewa Aceh Sebagai Provinsi Nangroe Aceh Darussalam dan Undang-Undang Nomor 21 Tahun 2001 tentang Otonomi Khusus bagi Provinsi Papua. Dana Keistimewaan Daerah Istimewa Yogyakarta (DIY) adalah dana yang berasal dari bagian



**PRESIDEN
REPUBLIK INDONESIA**

- 403 -

anggaran BUN yang dialokasikan mendanai kewenangan DIY sesuai Undang-Undang Nomor 13 Tahun 2012 tentang Keistimewaan Daerah Istimewa Yogyakarta. Dana Insentif Daerah adalah dana yang dialokasikan dalam APBN kepada daerah tertentu berdasarkan kriteria tertentu dengan tujuan untuk memberikan penghargaan atas pencapaian kinerja tertentu. Dana Otonomi Khusus, Dana Keistimewaan DIY dan Dana Insentif Daerah Tahun 2022 (*Audited*) dan Tahun 2021 (*Audited*) sebesar Rp28.749.936.344.000 dan Rp34.267.197.979.000, dengan rincian sebagai berikut.

(dalam Rupiah)

Uraian	Tahun 2022 (<i>Audited</i>)	Tahun 2021 (<i>Audited</i>)
Dana Otonomi Khusus Aceh	7.560.000.000.000	7.555.827.806.000
Dana Otonomi Khusus Papua	8.187.594.963.000	7.911.837.607.000
Dana Otonomi Khusus Papua Barat	4.688.668.607.000	4.015.253.771.000
Dana Keistimewaan Daerah Istimewa Yogyakarta	1.320.000.000.000	1.320.000.000.000
Dana Insentif Daerah	6.993.672.774.000	13.464.278.795.000
Jumlah	28.749.936.344.000	34.267.197.979.000

Dengan demikian, terdapat penurunan Dana Otonomi Khusus, Dana Keistimewaan DIY dan Dana Insentif Daerah sebesar Rp5.517.261.635.000 atau 16,10 persen dari Tahun 2021 (*Audited*).

F.2.1.2.14 Dana Alokasi Khusus Nonfisik

Dana Alokasi Khusus Nonfisik sebesar Rp118,38 triliun

Dana Alokasi Khusus Nonfisik adalah dana yang dialokasikan untuk membantu daerah dalam melaksanakan kebijakan Pemerintah Pusat. Dana Alokasi Khusus Nonfisik Tahun 2022 (*Audited*) dan Tahun 2021 (*Audited*) sebesar Rp118.380.687.000.719 dan Rp127.568.624.079.263, dengan rincian sebagai berikut.

(dalam Rupiah)

Uraian	Tahun 2022 (<i>Audited</i>)	Tahun 2021 (<i>Audited</i>)
Dana Tunjangan Profesi Guru PNSD (TPG) dan Tunjangan Khusus Guru PNSD di Daerah Khusus	47.740.858.795.736	55.752.963.456.199
Dana Tambahan Penghasilan Guru Pegawai Negeri Sipil Daerah	991.045.485.177	420.101.290.000
Dana Bantuan Operasional Sekolah (BOS)	51.345.762.364.395	52.568.128.975.064
Dana Bantuan Operasional Kesehatan (BOK), Bantuan Operasional Keluarga Berencana (BOKB), dan Bantuan Biaya Layanan Pengolahan Sampah (BLPS)	12.372.977.755.955	11.736.808.788.000
Dana Peningkatan Kapasitas Koperasi, Usaha Kecil Menengah, Ketenagakerjaan, Pelayanan Administrasi Kependudukan, dan Pelayanan Kepariwisata	351.612.968.000	1.296.490.473.000
Dana Bantuan Operasional Penyelenggaraan (BOP) Pendidikan Anak Usia Dini (PAUD), Pendidikan Kesetaraan, dan Museum dan Taman Budaya	4.899.777.558.456	5.323.882.800.000
Dana Pelayanan Perlindungan Perempuan dan Anak	114.052.500.000	77.786.205.000
Dana Fasilitas Penanaman Modal	221.756.002.000	193.510.092.000
Dana Ketahanan Pangan dan Pertanian	197.786.550.000	198.952.000.000



**PRESIDEN
REPUBLIK INDONESIA**

- 404 -

Dana Penguatan Kapasitas Kelembagaan Sentra Industri Kecil dan Menengah	145.057.021.000	-
Jumlah Dana Alokasi Khusus Non Fisik	118.380.687.000.719	127.568.624.079.263

Dengan demikian, terdapat penurunan Dana Alokasi Khusus Nonfisik sebesar Rp9.187.937.078.544 atau 7,2 persen dari Tahun 2021 (*Audited*).

F.2.1.2.15 Dana Desa

*Dana Desa sebesar
Rp67,90 triliun*

Dana Desa adalah dana yang dialokasikan untuk membantu desa dalam melaksanakan pembangunan di desa sesuai dengan Undang-Undang Nomor 6 Tahun 2014 tentang Desa. Dana Desa Tahun 2022 (*Audited*) dan Tahun 2021 (*Audited*) sebesar Rp67.906.138.390.431 dan Rp71.853.710.011.029. Dengan demikian, terdapat penurunan Dana Desa sebesar Rp3.947.571.620.598 atau 5,49 persen dari Tahun 2021 (*Audited*).

F.2.2 ARUS KAS DARI AKTIVITAS INVESTASI

*Arus Kas Bersih dari
Aktivitas Investasi
sebesar minus
Rp347,17 triliun*

Arus Kas Bersih dari Aktivitas Investasi Tahun 2022 (*Audited*) dan Tahun 2021 (*Audited*) sebesar minus Rp347.174.022.486.045 dan minus Rp383.858.647.637.838.

Arus Kas dari Aktivitas Investasi menjelaskan penerimaan dan pengeluaran kas bruto dalam rangka perolehan dan pelepasan sumber daya ekonomi yang bertujuan untuk meningkatkan dan mendukung pelayanan pemerintah kepada masyarakat di masa yang akan datang.

Rincian Arus Kas bersih dari Aktivitas Investasi sebagai berikut.

(dalam Rupiah)

Uraian	Tahun 2022 (<i>Audited</i>)	Tahun 2021 (<i>Audited</i>)
Arus Kas Masuk	28.333.153.856.434	25.389.967.277.263
Arus Kas Keluar	375.507.176.342.479	409.248.614.915.101
Arus Kas Bersih Aktivitas Investasi	(347.174.022.486.045)	(383.858.647.637.838)

Arus Kas Bersih dari Aktivitas Investasi pada Tahun 2022 (*Audited*) mengalami kenaikan sebesar Rp36.684.625.151.793 atau 9,56 persen dari Tahun 2021 (*Audited*).

F.2.2.1 Arus Kas Masuk

F.2.2.1.1 Pengelolaan dan Penjualan BMN

*Pengelolaan dan
Penjualan BMN
sebesar Rp584,27
miliar*

Pendapatan dari Pengelolaan BMN (Pemanfaatan dan Pemindahtanganan) serta Penerimaan dari Penjualan Aset merupakan penerimaan yang berasal dari penjualan Aset Tetap baik berupa tanah, gedung, bangunan, peralatan dan mesin, dan aset yang rusak. Penerimaan Pengelolaan dan Penjualan BMN Tahun 2022 (*Audited*) dan Tahun 2021 (*Audited*) sebesar Rp584.273.977.400 dan Rp492.727.054.810, dengan rincian sebagai berikut.

(dalam Rupiah)

Uraian	Tahun 2022 (<i>Audited</i>)	Tahun 2021 (<i>Audited</i>)
Pendapatan dari Pemindahtanganan BMN	576.804.786.417	466.394.045.710
Pendapatan atas Pengelolaan BMN dan Kekayaan Negara dari Pengelola Barang	7.469.190.983	26.333.009.100
Jumlah Penerimaan Pengelolaan dan Penjualan BMN	584.273.977.400	492.727.054.810



**PRESIDEN
REPUBLIK INDONESIA**

- 405 -

Dengan demikian, terdapat kenaikan Penerimaan Pengelolaan dan Penjualan BMN sebesar Rp91.546.922.590 atau 18,58 persen dari Tahun 2021 (*Audited*).

F.2.2.1.2 Penerimaan Hasil Penjualan Aset Program Restrukturisasi

Penerimaan Hasil Penjualan Aset Program Restrukturisasi sebesar Rp667,17 miliar

Penerimaan Hasil Penjualan Aset Program Restrukturisasi merupakan penerimaan yang berasal dari Penerimaan Hasil Penjualan/Penyelesaian Aset eks BPPN dan Aset Bekas Milik eks Bank Dalam Likuidasi (BDL). Penerimaan Hasil Penjualan Aset Program Restrukturisasi Tahun 2022 (*Audited*) dan Tahun 2021 (*Audited*) sebesar Rp667.176.265.512 dan Rp459.418.995.546, dengan rincian sebagai berikut.

(dalam Rupiah)

Uraian	Tahun 2022 (<i>Audited</i>)	Tahun 2021 (<i>Audited</i>)
Penerimaan Hasil Penjualan/Penyelesaian Aset eks BPPN	643.617.367.500	396.116.268.510
Penerimaan Hasil Penjualan/Penyelesaian Aset Bekas Milik Eks Bank Dalam Likuidasi (BDL)	23.558.898.012	63.302.727.036
Jumlah Penerimaan Hasil Penjualan Aset Program Restrukturisasi	667.176.265.512	459.418.995.546

Dengan demikian, terdapat kenaikan Penerimaan Hasil Penjualan Aset Program Restrukturisasi sebesar Rp207.757.269.966 atau 45,22 persen dari Tahun 2021 (*Audited*).

Penerimaan Pembiayaan Dana Bergulir sebesar Rp22 milyar

F.2.2.1.3 Penerimaan Pembiayaan Dana Bergulir

Penerimaan Pembiayaan Dana Bergulir Tahun 2022 (*Audited*) sebesar Rp22.000.000.000, sedangkan pada Tahun 2021 (*Audited*) tidak ada.

F.2.2.1.4 Penerimaan Investasi Pemerintah

Penerimaan Investasi Pemerintah sebesar Rp27,05 triliun

Penerimaan Investasi Pemerintah merupakan penerimaan yang berasal dari Penerimaan Cicilan Pokok Investasi Pemerintah dan Penerimaan yang Berasal dari Penjaminan Pemerintah. Penerimaan Investasi Pemerintah Tahun 2022 (*Audited*) dan Tahun 2021 (*Audited*) sebesar Rp27.059.703.613.522 dan Rp24.437.821.226.907. Dengan demikian, terdapat kenaikan Penerimaan Investasi Pemerintah sebesar Rp2.621.882.386.615 atau 10,73 persen dari Tahun 2021 (*Audited*).

F.2.2.2 Arus Kas Keluar

F.2.2.2.1 Belanja Modal

Belanja Modal sebesar Rp240,57 triliun

Belanja Modal adalah pengeluaran anggaran untuk perolehan aset tetap dan aset lainnya yang memberi manfaat lebih dari satu periode akuntansi. Belanja Modal Tahun 2022 (*Audited*) dan Tahun 2021 (*Audited*) sebesar Rp240.570.302.124.070 dan Rp239.632.253.549.976, dengan rincian sebagai berikut.



**PRESIDEN
REPUBLIK INDONESIA**

- 406 -

(dalam Rupiah)

Uraian	Tahun 2022 (<i>Audited</i>)	Tahun 2021 (<i>Audited</i>)
Belanja Modal Tanah	19.595.016.027.337	26.723.352.041.155
Belanja Modal Peralatan dan Mesin	100.701.911.264.860	85.415.781.156.713
Belanja Modal Gedung dan Bangunan	30.368.008.162.912	29.507.430.578.203
Belanja Modal Jalan, Irigasi, dan Jaringan	72.951.253.743.088	85.595.377.571.642
Belanja Modal Fisik Lainnya	6.754.076.109.763	5.957.791.964.587
Belanja Modal BLU	10.200.036.816.110	6.432.520.237.676
Jumlah Belanja Modal	240.570.302.124.070	239.632.253.549.976

Dengan demikian, terdapat kenaikan Belanja Modal sebesar Rp 938.048.574.094 atau 0,39 persen dari Tahun 2021 (*Audited*).

F.2.2.2.2 Pengeluaran Pengembangan Pendidikan Nasional

*Pengeluaran
Pengembangan
Pendidikan Nasional
sebesar Rp20 triliun*

Pengeluaran Pengembangan Pendidikan Nasional Tahun 2022 (*Audited*) dan Tahun 2021 (*Audited*) sebesar Rp20.000.000.000.000 dan Rp29.000.000.000.000. Dengan demikian, terdapat penurunan Pengeluaran Pengembangan Pendidikan Nasional sebesar Rp9.000.000.000.000 atau 31,03 persen dari Tahun 2021 (*Audited*).

F.2.2.2.3 Pengeluaran Pembiayaan Dana Bergulir

*Pengeluaran
Pembiayaan Dana
Bergulir sebesar Rp0*

Tidak ada Pengeluaran Pembiayaan Dana Bergulir pada Tahun 2022 (*Audited*) dan pada Tahun 2021 (*Audited*) sebesar Rp18.620.000.000.000.

F.2.2.2.4 Penyertaan Modal Negara

*Penyertaan Modal
Negara sebesar
Rp60,66 triliun*

Penyertaan Modal Negara Tahun 2022 (*Audited*) dan Tahun 2021 (*Audited*) sebesar Rp60.664.867.718.409 dan Rp93.092.721.792.114, dengan rincian sebagai berikut:

(dalam Rupiah)

Uraian	Tahun 2022 (<i>Audited</i>)	Tahun 2021 (<i>Audited</i>)
Penyertaan Modal Negara pada BUMN	59.158.999.889.336	71.184.999.994.500
Penyertaan Modal Negara pada Organisasi/Lembaga Keuangan Internasional	1.005.867.829.073	907.721.797.614
Penyertaan Modal Negara Lainnya	500.000.000.000	21.000.000.000.000
Jumlah Penerimaan Hasil Penjualan Aset Program Restrukturisasi	60.664.867.718.409	93.092.721.792.114

Dengan demikian, terdapat penurunan Penyertaan Modal Negara sebesar Rp32.427.854.073.705 atau 34,83 persen dari Tahun 2021 (*Audited*).

F.2.2.2.5 Pengeluaran Investasi Pemerintah

*Pengeluaran
Investasi Pemerintah
sebesar Rp54,27
triliun*

Pengeluaran Investasi Pemerintah merupakan Pembiayaan Dana Kerjasama Pembangunan Internasional, Pembiayaan untuk Pengadaan Tanah Proyek Strategis Nasional, Pemberian Pinjaman PEN Daerah dan Pembentukan Dana Cadangan Penjaminan Pemerintah. Pengeluaran Investasi



**PRESIDEN
REPUBLIK INDONESIA**

- 407 -

Pemerintah Tahun 2022 (*Audited*) dan Tahun 2021 (*Audited*) sebesar Rp54.272.006.500.000 dan Rp28.903.639.573.011, dengan rincian sebagai berikut.

(dalam Rupiah)

Uraian	Tahun 2022 (<i>Audited</i>)	Tahun 2021 (<i>Audited</i>)
Investasi Pemerintah	3.000.000.000.000	-
Pengeluaran Pembiayaan Investasi Pemerintah Non Permanen dalam rangka Program Pemulihan Ekonomi Nasional (PEN)	1.201.143.500.000	-
Pengeluaran Pembiayaan Dana Kerjasama Pembangunan Internasional	1.000.000.000.000	2.000.000.000.000
Pengeluaran Pembiayaan Investasi Pemerintah Non Permanen atas Transaksi pada Rekening Investasi BUN	19.100.000.000.000	-
Pengeluaran Pembiayaan untuk Pengadaan Tanah Proyek Strategis Nasional	28.840.000.000.000	14.423.000.000.000
Pengeluaran Pemberian Pinjaman PEN Daerah	-	9.764.903.573.011
Pembentukan Dana Cadangan Penjaminan Pemerintah	316.863.000.000	715.736.000.000
Pembentukan Dana Cadangan Penjaminan Pemerintah Dalam Rangka Pelaksanaan Program PEN - Penanganan Pandemi Covid-19	814.000.000.000	2.000.000.000.000
Jumlah Pengeluaran Investasi Pemerintah	54.272.006.500.000	28.903.639.573.011

Dengan demikian, terdapat kenaikan Pengeluaran Investasi Pemerintah sebesar Rp25.368.366.926.989 atau 87,77 persen dari Tahun 2021 (*Audited*).

Arus Kas Bersih dari Aktivitas Pendanaan sebesar Rp698,16 triliun

F.2.3 ARUS KAS DARI AKTIVITAS PENDANAAN

Arus Kas Bersih dari Aktivitas Pendanaan Tahun 2022 (*Audited*) dan Tahun 2021 (*Audited*) sebesar Rp698.166.134.429.528 dan Rp1.016.442.284.731.433.

Arus Kas dari Aktivitas Pendanaan menjelaskan aktivitas penerimaan dan pengeluaran kas sehubungan dengan pendanaan defisit atau penggunaan surplus anggaran yang bertujuan untuk memprediksi klaim (tuntutan) pihak lain terhadap arus kas pemerintah dan tuntutan pemerintah terhadap pihak lain di masa yang akan datang.

Arus Kas Bersih dari Aktivitas Pendanaan Tahun 2022 (*Audited*) mengalami penurunan sebesar Rp318.276.150.301.905 atau 31,31 persen dari Tahun 2021 (*Audited*). Penurunan tersebut merupakan capaian yang cukup positif, dimana pemerintah mengurangi penerimaan pembiayaan, didukung dengan kenaikan Arus Kas Bersih Aktivitas Operasi dari Tahun 2021 (*Audited*) khususnya di peningkatan realisasi pendapatan pemerintah.

Rincian Arus Kas dari Aktivitas Pendanaan sebagai berikut.

(dalam Rupiah)

Uraian	Tahun 2022 (<i>Audited</i>)	Tahun 2021 (<i>Audited</i>)
Arus Kas Masuk	1.219.817.004.057.156	1.577.319.446.472.881
Arus Kas Keluar	521.650.869.627.628	560.877.161.741.448
Arus Kas Bersih Aktivitas Pendanaan	698.166.134.429.528	1.016.442.284.731.433



**PRESIDEN
REPUBLIK INDONESIA**

- 408 -

F.2.3.1 Arus Kas Masuk

F.2.3.1.1 Penerimaan Pembiayaan Dalam Negeri

*Penerimaan
Pembiayaan Dalam
Negeri sebesar
Rp1.107,58 triliun*

Penerimaan Pembiayaan Dalam Negeri Tahun 2022 (*Audited*) dan Tahun 2021 (*Audited*) sebesar Rp1.107.581.763.373.185 dan Rp1.499.216.728.033.309, dengan rincian sebagai berikut.

(dalam Rupiah)

Uraian	Tahun 2022 (<i>Audited</i>)	Tahun 2021 (<i>Audited</i>)
Penerimaan Pembiayaan Dalam Negeri - Perbankan	-	143.966.330.873.078
Penerimaan Pembiayaan Dalam Negeri - Non Perbankan	-	-
Penerimaan dari Penjualan Surat Berharga Negara Dalam Negeri	973.418.285.498.601	1.177.926.764.401.916
Penerimaan dari Penjualan Surat Berharga Negara - Valuta Asing	124.037.949.770.694	174.841.489.803.384
Penerimaan Pembiayaan Pinjaman Dalam Negeri	10.125.528.103.890	2.482.142.954.931
Jumlah Penerimaan Pembiayaan Dalam Negeri	1.107.581.763.373.185	1.499.216.728.033.309

Dengan demikian, terdapat penurunan Penerimaan Pembiayaan Dalam Negeri sebesar Rp391.634.964.660.124 atau 26,12 persen dari Tahun 2021 (*Audited*).

a. Penerimaan Pembiayaan Dalam Negeri – Perbankan

Tidak ada Penerimaan Pembiayaan Dalam Negeri – Perbankan pada Tahun 2022 (*Audited*) dan sebesar Rp143.966.330.873.078 pada Tahun 2021 (*Audited*).

b. Penerimaan pembiayaan Dalam Negeri – Non Perbankan

Tidak ada Penerimaan Pembiayaan Dalam negeri – Non Perbankan pada Tahun 2022 (*Audited*) dan Tahun 2021 (*Audited*).

c. Penerimaan dari Penjualan Surat Berharga Negara Dalam Negeri

Penerimaan dari Penjualan Surat Berharga Negara Dalam Negeri merupakan penerimaan pembiayaan dari penjualan Surat Perbendaharaan Negara (SPN), Obligasi Negara, dan Surat Berharga Syariah Negara (SBSN) dalam mata uang rupiah. Penerimaan dari Penjualan Surat Berharga Negara Tahun 2022 (*Audited*) dan Tahun 2021 (*Audited*) sebesar Rp973.418.285.498.601 dan Rp1.177.926.764.401.916, dengan rincian sebagai berikut.

(dalam Rupiah)

Uraian	Tahun 2022 (<i>Audited</i>)	Tahun 2021 (<i>Audited</i>)
Penerimaan dari Penjualan Surat Perbendaharaan Negara Dalam Negeri	68.605.000.000.000	55.345.000.000.000
Penerimaan dari Penjualan Obligasi Negara Dalam Negeri	648.951.017.006.441	840.144.389.319.300
Penerimaan dari Penjualan Surat Berharga Syariah Negara Dalam Negeri - Jangka Panjang	209.102.808.095.159	234.411.315.731.835
Penerimaan dari Penjualan Surat Perbendaharaan Negara Syariah	17.223.000.000.000	20.450.000.000.000



**PRESIDEN
REPUBLIK INDONESIA**

- 409 -

Penerimaan Penerbitan/Penjualan SBSN dalam Rangka Pembiayaan Proyek Melalui SBSN PBS	29.536.460.397.001	27.576.059.350.781
Jumlah Penerimaan dari Penjualan Surat Berharga Negara Dalam Negeri	973.418.285.498.601	1.177.926.764.401.916

Dengan demikian, terdapat penurunan Penerimaan dari Penjualan Surat Berharga Negara Dalam Negeri sebesar Rp204.508.478.903.315 atau 17,36 persen dari Tahun 2021 (*Audited*).

d. Penerimaan dari Penjualan Surat Berharga Negara – Valuta Asing

Penerimaan dari Penjualan Surat Berharga Negara – Valuta Asing pada Tahun 2022 (*Audited*) dan Tahun 2021 (*Audited*) sebesar Rp124.037.949.770.694 dan Rp174.841.489.803.384, dengan rincian sebagai berikut.

(dalam Rupiah)

Uraian	Tahun 2022 (<i>Audited</i>)	Tahun 2021 (<i>Audited</i>)
Penerimaan Obligasi Negara Valuta Asing	74.532.499.770.694	132.055.489.803.384
Penerimaan dari Penjualan Surat Berharga Syariah Negara Valuta Asing - Jangka Panjang	49.505.450.000.000	42.786.000.000.000
Jumlah Penerimaan dari Penjualan Surat Berharga Negara - Valuta Asing	124.037.949.770.694	174.841.489.803.384

Dengan demikian, terdapat penurunan Penerimaan dari Penjualan Surat Berharga Negara – Valuta Asing sebesar Rp50.803.540.032.690 atau 29,06 persen dari Tahun 2021 (*Audited*).

e. Penerimaan Pembiayaan Pinjaman Dalam Negeri

Penerimaan Pembiayaan Pinjaman Dalam Negeri pada Tahun 2022 (*Audited*) dan Tahun 2021 (*Audited*) sebesar Rp10.125.528.103.890 dan Rp2.482.142.954.931. Dengan demikian, terdapat kenaikan Penerimaan Pinjaman Dalam Negeri sebesar Rp7.643.385.148.959 atau 307,93 persen dari Tahun 2021 (*Audited*).

F.2.3.1.2 Penerimaan Pembiayaan Luar Negeri

*Penerimaan
Pembiayaan Luar
Negeri sebesar
Rp108,28 triliun*

Penerimaan Pembiayaan Luar Negeri merupakan seluruh penerimaan pemerintah sehubungan dengan penarikan pinjaman luar negeri yang terdiri dari pinjaman tunai dan pinjaman kegiatan. Penerimaan Pembiayaan Luar Negeri Tahun 2022 (*Audited*) dan Tahun 2021 (*Audited*) sebesar Rp108.283.083.586.601 dan Rp74.168.116.606.248, dengan rincian sebagai berikut.

(dalam Rupiah)

Uraian	Tahun 2022 (<i>Audited</i>)	Tahun 2021 (<i>Audited</i>)
Penarikan Pinjaman Tunai	65.592.711.439.666	41.564.200.800.000
Penarikan Pinjaman Kegiatan	42.690.372.146.935	32.603.915.806.248
Jumlah Penerimaan Pembiayaan LN	108.283.083.586.601	74.168.116.606.248

Dengan demikian, terdapat kenaikan Penerimaan Pembiayaan Luar Negeri sebesar Rp34.114.966.980.353 atau 46 persen dari Tahun 2021 (*Audited*).



**PRESIDEN
REPUBLIK INDONESIA**

- 410 -

F.2.3.1.3 Penerimaan Cicilan Pengembalian Pemberian Pinjaman

*Penerimaan Cicilan
Pengembalian
Pemberian Pinjaman
sebesar Rp3,95
triliun*

Penerimaan Cicilan Pengembalian Pemberian Pinjaman merupakan penerimaan Pemerintah atas cicilan pengembalian Pinjaman *Subsidiary Loan Agreement* (SLA) yang terdiri dari penerimaan cicilan pengembalian pemberian pinjaman dalam dan luar negeri kepada Pemda, BUMD, dan BUMN. Penerimaan Cicilan Pengembalian Pemberian Pinjaman Tahun 2022 (*Audited*) dan Tahun 2021 (*Audited*) sebesar Rp3.952.157.097.370 dan Rp3.934.601.833.324 , dengan rincian sebagai berikut.

(dalam Rupiah)

Uraian	Tahun 2022 (<i>Audited</i>)	Tahun 2021 (<i>Audited</i>)
Penerimaan Cicilan Pengembalian Pemberian Pinjaman Dalam Negeri	29.858.499.715	18.586.038.219
Penerimaan Cicilan Pengembalian Pemberian Pinjaman Luar Negeri	3.922.298.597.655	3.916.015.795.105
Jumlah Penerimaan Cicilan Pengembalian Pemberian Pinjaman	3.952.157.097.370	3.934.601.833.324

Dengan demikian, terdapat kenaikan Penerimaan Cicilan Pengembalian Pemberian Pinjaman sebesar Rp17.555.264.046 atau 0,45 persen dari Tahun 2021 (*Audited*).

F.2.3.1.4 Penerimaan Pembiayaan Lain-lain

*Penerimaan
Pembiayaan Lain
sebesar Rp0*

Tidak terdapat Penerimaan Pembiayaan Lain-lain Tahun 2022 (*Audited*) dan Tahun 2021 (*Audited*).

F.2.3.2 Arus Kas Keluar

F.2.3.2.1 Pengeluaran Pembiayaan Dalam Negeri

*Pengeluaran
Pembiayaan Dalam
Negeri sebesar
Rp440,56 triliun*

Pengeluaran Pembiayaan Dalam Negeri digunakan untuk pembiayaan dalam negeri perbankan dan non perbankan, pelunasan surat berharga negara dalam negeri dan valuta asing, Pengeluaran Pembiayaan Dalam Negeri Tahun 2022 (*Audited*) dan Tahun 2021 (*Audited*) sebesar Rp440.563.575.597.568 dan Rp476.799.680.989.751, dengan rincian sebagai berikut.

(dalam Rupiah)

Uraian	Tahun 2022 (<i>Audited</i>)	Tahun 2021 (<i>Audited</i>)
Pengeluaran untuk Pembayaran/Pelunasan Surat Berharga Negara - Rupiah	342.589.967.131.663	381.657.085.537.740
Pengeluaran Untuk Pelunasan Surat Berharga Negara - Valuta Asing	96.049.362.716.256	93.604.631.220.262
Pengeluaran Pembiayaan Pinjaman Dalam Negeri	1.924.245.749.649	1.537.964.231.749
Jumlah Pengeluaran Pembiayaan Dalam Negeri	440.563.575.597.568	476.799.680.989.751

Dengan demikian, terdapat penurunan Pengeluaran Pembiayaan Dalam Negeri sebesar Rp36.236.105.392.183 atau 7,60 persen dari Tahun 2021 (*Audited*).



**PRESIDEN
REPUBLIK INDONESIA**

- 411 -

F.2.3.2.2 Pengeluaran Pembiayaan Luar Negeri

*Pengeluaran
Pembiayaan Luar
Negeri sebesar
Rp79,28 triliun*

Pengeluaran Pembiayaan Luar Negeri Tahun 2022 (*Audited*) dan Tahun 2021 (*Audited*) sebesar Rp79.281.905.245.457 dan Rp82.082.980.389.501, dengan rincian sebagai berikut.

(dalam Rupiah)

Uraian	Tahun 2022 (<i>Audited</i>)	Tahun 2021 (<i>Audited</i>)
Pengeluaran Pembiayaan Cicilan Pokok Utang Luar Negeri - Pinjaman Tunai	37.619.613.777.567	35.813.236.693.591
Pengeluaran Pembiayaan Cicilan Pokok Utang Luar Negeri - Pinjaman Kegiatan	41.662.291.467.890	46.269.743.695.910
Jumlah Pengeluaran Pembiayaan Luar Negeri	79.281.905.245.457	82.082.980.389.501

Dengan demikian, terdapat penurunan Pengeluaran Pembiayaan Luar Negeri sebesar Rp2.801.075.144.044 atau 3,41 persen dari Tahun 2021 (*Audited*).

F.2.3.2.3 Pemberian Pinjaman yang Bersumber dari *Subsidiary Loan Agreement*

*Pemberian Pinjaman
yang Bersumber dari
Subsidiary Loan
Agreement sebesar
Rp1,80 triliun*

Pemberian Pinjaman yang Bersumber dari *Subsidiary Loan Agreement* merupakan pengeluaran pemerintah atas pemberian pinjaman dalam negeri dan pemberian pinjaman luar negeri yang disalurkan untuk Pemerintah Daerah, dan BUMN/BUMD. Pemberian Pinjaman yang Bersumber dari *Subsidiary Loan Agreement* Tahun 2022 (*Audited*) dan Tahun 2021 (*Audited*) sebesar Rp1.805.388.784.603 dan Rp1.994.500.362.196. Dengan demikian, terdapat penurunan Pemberian Pinjaman yang Bersumber dari *Subsidiary Loan Agreement* sebesar Rp189.111.577.593 atau 9,48 persen dari Tahun 2021 (*Audited*).

*Sisa Lebih
Pembiayaan
Anggaran (SiLPA)
Rp130,55 triliun*

Berdasarkan Arus Kas Bersih dari Aktivitas Operasi sebesar minus Rp220.433.644.891.532, Arus Kas Bersih dari Aktivitas Investasi sebesar minus Rp347.174.022.486.045, Arus Kas Bersih dari Aktivitas Pendanaan sebesar Rp698.166.134.429.528, terdapat Sisa Lebih Pembiayaan Anggaran (SiLPA) Tahun 2022 (*Audited*) sebesar Rp130.558.467.051.951.

F.2.4 ARUS KAS DARI AKTIVITAS TRANSITORIS

*Arus Kas Bersih dari
Aktivitas Transitoris
sebesar Rp20,04
triliun*

Arus Kas Bersih dari Aktivitas Transitoris Tahun 2022 (*Audited*) dan Tahun 2021 (*Audited*) sebesar Rp20.042.387.123.266 dan Rp39.284.569.942.339.

Arus Kas dari Aktivitas Transitoris Tahun 2022 (*Audited*) mengalami penurunan sebesar Rp19.242.182.819.073 atau 48,98 persen dari Tahun 2021 (*Audited*).

Arus Kas Dari Aktivitas Transitoris adalah aktivitas penerimaan dan pengeluaran kas yang tidak mempengaruhi anggaran dan tidak disajikan dalam Laporan Realisasi APBN.

Rincian Arus Kas dari Aktivitas Transitoris sebagai berikut.

(dalam Rupiah)

Uraian	Tahun 2022 (<i>Audited</i>)	Tahun 2021 (<i>Audited</i>)
Perhitungan Fihak Ketiga (neto)	151.170.449.070	(267.579.611.995)
Transito (neto)	(3.468.162.038.412)	(19.209.339.592.828)



**PRESIDEN
REPUBLIK INDONESIA**

- 412 -

Transaksi Non Anggaran Pihak Ketiga (neto)	23.360.027.823.784	58.761.639.376.438
Kiriman Uang antar Rekening Bank (neto)	(649.111.176)	(150.229.276)
Arus Kas Bersih Aktivitas Transitoris	20.042.387.123.266	39.284.569.942.339

F.2.4.1 Perhitungan Pihak Ketiga (neto)

*PFK (neto) sebesar
Rp151,17 milyar*

Perhitungan Pihak Ketiga (PFK) berasal dari penerimaan pemerintah dari sejumlah dana yang dipotong dari Surat Perintah Pencairan Dana (SP2D) atau diterima secara tunai untuk pihak ketiga, seperti potongan gaji, pensiun, beras BULOG, dan PFK lainnya dikurangi dengan jumlah pembayaran yang telah dilakukan pemerintah kepada pihak ketiga yang berhak menerimanya. PFK Tahun 2022 (*Audited*) dan Tahun 2021 (*Audited*) sebesar Rp151.170.449.070 dan minus Rp267.579.611.995, dengan rincian sebagai berikut.

(dalam Rupiah)

Uraian	Tahun 2022 (<i>Audited</i>)	Tahun 2021 (<i>Audited</i>)
Penerimaan Non Anggaran PFK		
Penerimaan PFK 10 % Gaji	25.504.271.807.301	24.968.884.217.094
Penerimaan PFK Beras BULOG	301.458.681.292	281.419.699.507
Penerimaan PFK 3 % Iuran Jaminan Kesehatan Pemerintah Daerah	9.730.400.014.403	9.442.753.100.307
Penerimaan PFK 2 % Asuransi Bidan/Dokter PTT	-	-
Penerimaan PFK 2 % Asuransi Kesehatan Pensiun TNI/Polri	1.074.346.520	3.483.302.316
Penerimaan Setoran / Potongan PFK 1% Iuran Jaminan Kesehatan bagi Anggota Keluarga yang Lain	4.340.889.187	3.460.625.827
Penerimaan PFK Lain-lain	507.093.858.839	296.018.630.522
Jumlah Penerimaan PFK	36.048.639.597.542	34.996.019.575.573
Penerimaan Non Anggaran Pihak Ketiga Setoran Pajak Rokok dan Piutang Lainnya		
Penerimaan Non Anggaran Pihak Ketiga Setoran Pajak Rokok	21.705.480.691.701	18.841.900.641.438
Penerimaan Non Anggaran Pihak Ketiga Pengalihan Piutang	-	2.000.000.000
Penerimaan Non Anggaran Pihak Ketiga Hasil Penjualan/Penyelesaian Aset Bekas Milik Eks Bank Dalam Likuidasi	151.343.770	1.405.445.487
Penerimaan Non Anggaran Pihak Ketiga Pemotongan DAU atau DBH untuk Alokasi Dana Desa (ADD)	60.765.915.687	142.396.185.327
Penerimaan PFK Kontribusi Pajak Rokok untuk mendukung Program Jaminan Kesehatan	284.259.999.596	1.153.260.488.032
Penerimaan Non Anggaran Pihak Ketiga Dana Hasil Pemotongan (DHP) untuk Dana Desa	67.906.138.390.431	71.853.796.501.029
Jumlah Penerimaan Non Anggaran Pihak Ketiga Setoran/Potongan Pajak Rokok dan Piutang Lainnya	89.956.796.341.185	91.994.759.261.313
Penerimaan Wesel Pemerintah	-	-
Pengeluaran Non Anggaran PFK		
Pengeluaran Perhitungan Pihak Ketiga 10% Gaji	(22.021.688.086.123)	(22.006.532.844.474)



**PRESIDEN
REPUBLIK INDONESIA**

- 413 -

Pengembalian Penerimaan Perhitungan Pihak Ketiga (PFK) 2% Gaji Terusan	(2.028.180.273.264)	(1.967.712.362.212)
Pengembalian Penerimaan Perhitungan Pihak Ketiga (PFK) Beras Bulog	(301.480.627.378)	(281.447.529.747)
Pengembalian Penerimaan PFK 3% Iuran Jaminan Kesehatan	(11.327.710.057.307)	(10.762.661.675.729)
Pengembalian Penerimaan PFK 2 % Asuransi Bidan/Dokter PTT	-	-
Pengembalian Penerimaan Perhitungan Pihak Ketiga (PFK) 1% Gaji	(3.895.699.233)	(3.519.732.043)
Pengembalian Penerimaan PFK Lain-lain	(517.251.051.376)	(229.976.913.522)
Jumlah Pengeluaran PFK	(36.200.205.794.681)	(35.251.851.057.727)
Pengeluaran Non Anggaran Pihak Ketiga Setoran/Potong Pajak Rokok dan Piutang Lainnya		
Pengeluaran Non Anggaran Pihak Ketiga Setoran Pajak Rokok	(21.401.489.943.775)	(18.854.940.649.953)
Pengembalian Penerimaan Non Anggaran Pihak Ketiga Pengalihan Piutang	-	(2.000.000.000)
Pengembalian Penerimaan Non Anggaran Pihak Ketiga Hasil Penjualan/Penyelesaian Aset Bekas Milik Eks Bank Dalam Likuidasi	(1.405.445.487)	(113.566.813)
Pengembalian Penerimaan Non Anggaran Pihak Ketiga Pemotongan DAU atau DBH untuk Alokasi Dana Desa (ADD)	(60.765.915.687)	(142.396.185.327)
Pengeluaran Non Anggaran Pihak Ketiga Kontribusi Pajak Rokok untuk mendukung Program Jaminan Kesehatan	(284.259.999.596)	(1.153.260.488.032)
Pengeluaran Non Anggaran Pihak Ketiga Dana Hasil Pemotongan (DHP) untuk Dana Desa	(67.906.138.390.431)	(71.853.796.501.029)
Jumlah Pengeluaran Non Anggaran Pihak Ketiga Setoran/Potong Pajak Rokok dan Piutang Lainnya	(89.654.059.694.976)	(92.006.507.391.154)
Jumlah Perhitungan Pihak Ketiga (neto)	151.170.449.070	(267.579.611.995)

Dengan demikian, terdapat kenaikan Perhitungan Pihak Ketiga (neto) sebesar Rp418.750.061.065 atau 156,50 persen dari Tahun 2021 (*Audited*).

F.2.4.2 Transito (neto)

Transito (neto) sebesar minus Rp3,46 triliun

Transito (neto) merupakan transaksi BUN yang terkait dengan Pengeluaran Uang Persediaan (UP) atau Tambahan Uang Persediaan (TUP) tahun berjalan kepada Kuasa Pengguna Anggaran dan Penerimaan atas Pengembalian UP tersebut. Pengembalian UP dari Kuasa Pengguna Anggaran dapat berupa UP yang diterima tahun berjalan maupun tahun yang lalu. Transito (neto) juga berasal dari transaksi penerimaan *Escrow*. Transito (neto) Tahun 2022 (*Audited*) dan Tahun 2021 (*Audited*) sebesar minus Rp3.468.162.038.412 dan minus Rp19.209.339.592.828, dengan rincian sebagai berikut.

(dalam Rupiah)

Uraian	Tahun 2022 (<i>Audited</i>)	Tahun 2021 (<i>Audited</i>)
Penerimaan Transito		



**PRESIDEN
REPUBLIK INDONESIA**

- 414 -

Penerimaan Transito	7.157.979.701.854	10.199.228.732.680
Penerimaan Dana Dari BLU pada Rekening BUN	2.149.095.459.091	2.881.009.769.735
Penerimaan penyetoran dana hibah langsung yang telah disahkan	464.413.060	783.490.696
Penerimaan atas transaksi pemindahan kas antar BLU	-	-
Penerimaan Persekot/Uang Muka	-	1.317.760
Penerimaan Transito Tambahan Uang Persediaan	76.949.092.307.037	143.797.349.038.589
Penerimaan <i>Escrow</i>	29.805.455.049.871	8.038.704.086.097
Jumlah Penerimaan Transito	116.062.086.930.913	164.917.076.435.557
Pengeluaran Transito		
Pengeluaran Transito	(7.065.399.224.030)	(9.673.030.086.942)
Pengembalian Penerimaan Surplus BLU pada Rekening Kas Negara ke Rekening Kas BLU	(2.149.095.459.091)	(2.881.009.769.735)
Pengeluaran penyetoran dana hibah langsung yang telah disahkan	(464.413.060)	(783.490.696)
Pengeluaran atas transaksi pemindahan kas antar BLU	-	-
Pengeluaran Persekot Gaji	-	-
Pengeluaran Tambahan Uang Persediaan	(76.934.674.527.894)	(143.828.663.303.924)
Pengeluaran <i>Escrow</i>	(33.380.615.345.250)	(27.742.929.377.088)
Jumlah Pengeluaran Transito	(119.530.248.969.325)	(184.126.416.028.385)
Jumlah Transito (neto)	(3.468.162.038.412)	(19.209.339.592.828)

Dengan demikian, terdapat kenaikan Transito (neto) sebesar Rp15.741.177.554.416 atau 81,95 persen dari Tahun 2021 (*Audited*).

F.2.4.3 Transaksi Non Anggaran Pihak Ketiga (neto)

Transaksi Non Anggaran Pihak Ketiga (neto) sebesar Rp23,36 triliun

Penerimaan Pengeluaran Non Anggaran Pihak Ketiga timbul karena kesalahan rekening, Utang kepada Pihak Ketiga karena retur SP2D, RR, RKUN yang ditanggihkan dan kesalahan sistem perbankan. Transaksi Non Anggaran Pihak Ketiga (neto) juga berasal dari transaksi non anggaran pihak ketiga Rekening Pemerintah Lainnya, Migas, Non Migas, Rekening Khusus dan Optimalisasi Kas.

Transaksi Non Anggaran Pihak Ketiga (neto) Tahun 2022 (*Audited*) dan Tahun 2021 (*Audited*) sebesar Rp23.360.027.823.784 dan Rp58.761.639.376.438, dengan rincian sebagai berikut.

(dalam Rupiah)

Uraian	Tahun 2022 (<i>Audited</i>)	Tahun 2021 (<i>Audited</i>)
Penerimaan Non Anggaran Pihak Ketiga		
Penerimaan Non Anggaran Pihak Ketiga	67.653.593.843.752	47.477.366.601.063
Penerimaan Non Anggaran Pihak Ketiga Rekening Pemerintah Lainnya	1.174.714.894.129.610	1.409.833.250.304.160
Penerimaan Non Anggaran Pihak Ketiga Migas	718.693.308.384	6.466.246.645.221
Penerimaan Non Anggaran Pihak Ketiga NonMigas	637.136.376.401.370	646.338.286.452.734



**PRESIDEN
REPUBLIK INDONESIA**

- 415 -

Penerimaan Non Anggaran Pihak Ketiga dalam Rekening Khusus	12.235.900.092.053	9.279.438.271.091
Penerimaan Non Anggaran Pihak Ketiga Optimalisasi Kas	59.240.475.106.648	109.300.000.000.000
Jumlah Penerimaan Non Anggaran Pihak Ketiga	1.951.699.932.881.817	2.228.694.588.274.269
Pengeluaran Non Anggaran Pihak Ketiga		
Pengeluaran Non Anggaran Pihak Ketiga	(67.656.545.297.434)	(47.631.378.880.325)
Pengeluaran Non Anggaran Pihak Ketiga Rekening Pemerintah Lainnya	(1.104.622.742.269.130)	(1.375.871.284.489.847)
Pengeluaran Non Anggaran Pihak Ketiga Migas	(47.607.131.905.781)	(48.470.815.149.654)
Pengeluaran Non Anggaran Pihak Ketiga Non-Migas	(636.976.599.635.567)	(646.129.859.804.299)
Pengeluaran Non Anggaran Pihak Ketiga dalam Rekening Khusus	(12.239.255.767.493)	(9.279.438.271.091)
Pengeluaran Non Anggaran Pihak Ketiga Optimalisasi Kas	(59.240.475.106.648)	(42.550.000.000.000)
Jumlah Pengeluaran Non Anggaran Pihak Ketiga	(1.928.342.749.982.053)	(2.169.932.776.595.216)
Neto	23.357.182.899.764	58.761.811.679.053
PFK terkait Kesalahan Sistem Perbankan		
Penerimaan Non Anggaran Pihak Ketiga karena kesalahan Sistem Perbankan	24.788.242.815.554	77.922.666.557.397
Pengeluaran Non Anggaran Pihak Ketiga karena Kesalahan Sistem Perbankan	(24.785.433.906.236)	(77.922.634.573.129)
	2.808.909.318	31.984.268
Koreksi Pemindahbukuan		
Koreksi Pengeluaran Pemindahbukuan	3.668.620.729	1.962.022.738
Koreksi Penerimaan Pemindahbukuan	(3.632.606.027)	(2.166.309.621)
	36.014.702	(204.286.883)
Transaksi Non Anggaran Pihak Ketiga (neto)	23.360.027.823.784	58.761.639.376.438

Dengan demikian, terdapat penurunan Transaksi Non Anggaran Pihak Ketiga (neto) sebesar Rp35.401.611.552.654 atau 60,25 persen dari Tahun 2021 (*Audited*).

F.2.4.4 Kiriman Uang Antar Rekening Bank (neto)

Kiriman Uang Antar Rekening Bank (neto) sebesar minus Rp649,11 juta

Kiriman Uang Antar Rekening Bank (neto) merupakan penerimaan dan pengeluaran Kiriman Uang Antar Rekening Bank. Dalam transaksi Kiriman Uang Antar Rekening Bank masih terdapat selisih antara penerimaan dengan pengeluaran Kiriman Uang Antar Rekening Bank yang disebabkan belum sepenuhnya seluruh transaksi atas rekening yang saling terkait dengan transaksi kas dibukukan dalam Sistem Akuntansi Pusat, adanya *time lag* antara saat pengiriman dan saat pengeluaran kiriman uang, yaitu terdapat pelimpahan dana dari RPL dan RPKBUNP Valas USD di tanggal 30 Desember 2022 namun diterima di RDI dan RKUN USD pada tanggal 2 Januari 2023. Kiriman Uang Antar Rekening Bank (neto) Tahun 2022 (*Audited*) dan Tahun 2021 (*Audited*) sebesar minus Rp649.111.176 dan minus Rp150.229.276, dengan rincian sebagai berikut.



**PRESIDEN
REPUBLIK INDONESIA**

- 416 -

(dalam Rupiah)

Uraian	Tahun 2022 (<i>Audited</i>)	Tahun 2021 (<i>Audited</i>)
Penerimaan Kiriman Uang antar Rekening Bank	20.410.110.617.317.699	17.580.778.454.639.782
Pengeluaran Kiriman Uang antar Rekening Bank	(20.410.111.266.428.875)	(17.580.778.604.869.058)
Jumlah Kiriman Uang Antar Rekening Bank (neto)	(649.111.176)	(150.229.276)

Dengan demikian, terdapat penurunan Kiriman Uang Antar Rekening Bank (neto) sebesar Rp498.881.900 atau 332,08 persen dari Tahun 2021 (*Audited*).



**PRESIDEN
REPUBLIK INDONESIA**

- 417 -

G. PENJELASAN ATAS POS-POS LAPORAN PERUBAHAN EKUITAS

G.1. EKUITAS AWAL

*Ekuitas Awal
Rp3.916,34 triliun*

Ekuitas Awal per 1 Januari 2022 dan 1 Januari 2021 sebesar Rp3.916.345.179.380.431 dan Rp4.473.198.498.758.480. Nilai Ekuitas Awal tahun 2022 merupakan nilai Ekuitas Akhir Neraca per 31 Desember 2021 pada LKPP Tahun 2021 *Audited*.

G.2. SURPLUS/DEFISIT-LO

*Defisit LO
Rp480,27 triliun*

Defisit LO untuk periode yang berakhir pada 31 Desember 2022 dan 31 Desember 2021 sebesar Rp480.272.439.016.692 dan Rp657.236.935.101.822. Defisit LO merupakan penjumlahan dari Surplus/Defisit kegiatan operasional, Surplus/Defisit kegiatan non operasional, dan Surplus/Defisit pos luar biasa. Rincian Surplus/Defisit-LO untuk periode yang berakhir sampai dengan 31 Desember 2022 disajikan dalam Laporan Operasional.

G.3. KOREKSI-KOREKSI YANG LANGSUNG MENAMBAH/MENGURANGI EKUITAS

G.3.1. Penyesuaian SiLPA

*Penyesuaian SiLPA
Rp9,43 triliun*

Penyesuaian SiLPA pada 31 Desember 2022 dan 31 Desember 2021 sebesar Rp9.431.660.376.686 dan minus Rp1.175.557.546.736. Penyesuaian SiLPA merupakan mutasi transaksi atas penyesuaian selisih kurs dari transaksi kiriman uang atau pemindahbukuan antar rekening milik BUN berdasarkan Peraturan Direktur Jenderal Perbendaharaan Nomor 19 Tahun 2016 dan transaksi pengembalian pendapatan negara Tahun Anggaran Yang Lalu.

(dalam Rupiah)

Akun	Uraian Akun	31 Desember 2022 (Audited)	31 Desember 2021 (Audited)
311211	SILPA	9.457.907.426.911	(674.722.326.273)
311212	Koreksi Pendapatan Tahun Anggaran Yang lalu	(26.247.050.225)	(500.835.220.463)
Jumlah		9.431.660.376.686	(1.175.557.546.736)

G.3.2. Koreksi Nilai Persediaan

*Koreksi Nilai
Persediaan Rp3,73 triliun*

Koreksi Nilai Persediaan pada 31 Desember 2022 dan 31 Desember 2021 sebesar Rp3.732.184.012.634 dan Rp1.362.204.184.053. Koreksi Nilai Persediaan mencerminkan koreksi atas nilai persediaan pada K/L dan BUN. Koreksi persediaan mencakup transaksi koreksi jumlah/kuantitas dan koreksi nilai/harga satuan dan juga transaksi mutasi masuk berupa penambahan



**PRESIDEN
REPUBLIK INDONESIA**

- 418 -

saldo awal, transfer masuk, dan reklasifikasi masuk. Rincian Koreksi Nilai Persediaan adalah sebagai berikut:

(dalam Rupiah)

Koreksi Nilai Persediaan	31 Desember 2022 (Audited)	31 Desember 2021 (Audited)
K/L	3.732.183.512.634	1.362.201.219.049
BUN	500.000	2.965.004
Jumlah	3.732.184.012.634	1.362.204.184.053

Koreksi nilai persediaan yang signifikan terdapat pada Kementerian Kesehatan sebesar Rp2.344.011.257.989, yang berasal dari transaksi saldo awal, koreksi nilai maupun jumlah terhadap barang persediaan berupa vaksin, obat *buffer stock*, dan obat dan perbekkes haji dan pada Kementerian Pertahanan sebesar Rp1.742.659.904.567 yang merupakan koreksi pencatatan persediaan yang diperoleh tahun anggaran sebelumnya dan adanya transaksi pencatatan saldo awal.

Revaluasi Aset Tetap

*Revaluasi Aset
Tetap Rp0*

Revaluasi Aset Tetap merupakan penilaian kembali Barang Milik Negara (BMN) yang dilakukan oleh Ditjen Kekayaan Negara (DJKN) Kementerian Keuangan. Revaluasi Aset Tetap pada 31 Desember 2022 dan 31 Desember 2021 sebesar Rp0 dan Rp183.644.209.172.

Koreksi Nilai Aset Non Revaluasi

*Koreksi Nilai Aset
Non Revaluasi minus
Rp60,95 triliun*

Koreksi Nilai Aset Non Revaluasi pada 31 Desember 2022 dan 31 Desember 2021 sebesar minus Rp60.953.016.315.937 dan Rp10.261.922.785.650. Koreksi Nilai Aset Non Revaluasi per 31 Desember 2022 merupakan koreksi atas kesalahan pencatatan nilai aset antara lain disebabkan adanya pencatatan barang berlebih atau kurang, adanya pengurangan nilai aset tetap/aset lainnya karena pengembalian belanja baik TAB maupun TAYL yang menghasilkan BMN berupa aset tetap/aset lainnya, pencatatan transaksi penambahan saldo awal aset tetap/aset lainnya, penerimaan hibah berupa barang bekas pakai. Koreksi-koreksi tersebut selain yang disebabkan karena revaluasi aset.

Koreksi Nilai Aset Non Revaluasi terdiri dari Koreksi Nilai Aset Tetap Non Revaluasi, Koreksi Nilai Aset Lainnya Non Revaluasi dan Penyesuaian Konsolidasi. Koreksi Nilai Aset Non Revaluasi dijelaskan sebagai berikut.

(dalam Rupiah)

Uraian	31 Desember 2022 (Audited)	31 Desember 2021 (Audited)
1. Koreksi Nilai Aset Tetap Non Revaluasi pada K/L	(68.151.070.670.548)	(9.396.425.066.805)



**PRESIDEN
REPUBLIK INDONESIA**

- 419 -

2. Koreksi Nilai Aset Lainnya Non Revaluasi pada K/L	(3.227.034.316.067)	(4.602.689.490.509)
3. Koreksi Nilai Aset Tetap Non Revaluasi pada BUN	126.610.907.944	(63.758.033.662)
4. Koreksi Nilai Aset Lainnya Non Revaluasi pada BUN	4.596.584.726.734	22.866.254.743.626
5. Penyesuaian Konsolidasi	5.701.893.036.000	1.458.540.633.000
Jumlah	(60.953.016.315.937)	10.261.922.785.650

1. Koreksi Nilai Aset Tetap Non Revaluasi pada K/L per 31 Desember 2022 sebesar minus Rp68.151.070.670.548. Koreksi yang signifikan terdapat pada K/L:

(dalam Rupiah)

Kementerian Negara/Lembaga	Nilai
Kementerian Pekerjaan Umum dan Perumahan Rakyat	(59.864.299.004.558)
Kementerian Komunikasi dan Informatika	(5.667.403.769.832)
Kementerian Perhubungan	(2.923.647.242.242)
Kementerian Negara/Lembaga lainnya	304.279.346.084
Saldo 31 Desember 2022	(68.151.070.670.548)

Koreksi Nilai Aset Tetap Non Revaluasi yang paling signifikan terjadi pada Kementerian Pekerjaan Umum dan Perumahan Rakyat sebesar minus Rp59.864.299.004.558 merupakan perekaman Akumulasi Penyusutan Aset Konsesi Jasa yang disediakan oleh mitra yang telah dioperasikan sebelum tahun 2022.

2. Koreksi Nilai Aset Lainnya Non Revaluasi pada K/L per 31 Desember 2022 sebesar minus Rp3.227.034.316.067. Koreksi yang signifikan terdapat pada K/L:

(dalam Rupiah)

Kementerian Negara/Lembaga	Nilai
Kementerian Agraria dan Tata Ruang	(1.415.583.193.257)
Kementerian Komunikasi dan Informatika	(1.381.042.552.707)
Kejaksaan Republik Indonesia	687.041.871.126
Kementerian Pertahanan	(674.512.148.176)
Kementerian Negara/Lembaga lainnya	(442.938.293.053)
Saldo 31 Desember 2022	(3.227.034.316.067)

3. Koreksi Nilai Aset Tetap Non Revaluasi pada BUN sebesar Rp126.610.907.944. Koreksi tersebut berasal dari BA 999.08 (Pengelola Belanja Lainnya) yang terdapat pada OJK dan BP Batam.
4. Koreksi Nilai Aset Lainnya Non Revaluasi pada BUN sebesar Rp4.596.584.726.734. Koreksi tersebut berasal dari:



**PRESIDEN
REPUBLIK INDONESIA**

- 420 -

- a. BA 999.03 (Pengelolaan Investasi Pemerintah) sebesar Rp141.203.754.502 merupakan koreksi nilai akumulasi penyusutan aset kelolaan pada KPA Satker BLU LMAN.
- b. BA 999.08 (Pengelola Belanja Lainnya) sebesar Rp88.400.000 yang terdapat pada BP Batam.
- c. BA 999.99 (Transaksi Khusus) sebesar Rp4.455.292.572.232. Koreksi Nilai Aset Lainnya Non Revaluasi tersebut terdiri dari:
 - 1) Satker Pengelola BMN PKP2B adalah Rp45.670.961.043;
 - 2) Satker Pengelola BMN KKKS adalah Rp4.587.767.004.437;
 - 3) Satker Pengelola BMN BLBI adalah minus Rp173.187.153.606;
 - 4) UAKPA BUN TK Lain-lain sebesar minus Rp8.193.112.119;
 - 5) Satker Pengelola BMN *Id/e* adalah Rp3.234.872.477.
5. Penyesuaian Konsolidasi sebesar Rp5.701.893.036.000 merupakan koreksi nilai aset tetap non revaluasi akibat penyajian ganda aset tanah antara BPS dengan Kementerian Pertahanan, Kementerian Pertahanan dengan Bank Indonesia, Kementerian Perhubungan dengan Kementerian Pertahanan, dan Kementerian Pertahanan dengan Kemendikbudristek. Selain itu juga termasuk di dalamnya penyesuaian atas koreksi nilai aset tetap non revaluasi akibat pencatatan ganda atas tanah antara TVRI dengan Kemensetneg karena pada 2022 telah terselesaikan di Level K/L.

G.3.5. Koreksi Atas Reklasifikasi

*Koreksi Atas
Reklasifikasi
Rp916,56 miliar*

Koreksi Atas Reklasifikasi pada 31 Desember 2022 dan 31 Desember 2021 sebesar Rp916.566.907.783 dan Rp4.393.487.458.451. Koreksi Atas Reklasifikasi merupakan selisih nilai reklasifikasi keluar dan reklasifikasi masuk atas persediaan dan aset tetap. Seluruh Koreksi Atas Reklasifikasi berasal dari Koreksi Atas Reklasifikasi pada KL.

Koreksi atas reklasifikasi terdapat pada K/L sebagai berikut.

(dalam Rupiah)

Uraian	Nilai
1. Kementerian Pekerjaan Umum dan Perumahan Rakyat	752.315.305.783
2. Kementerian Pertahanan	84.689.491.568
3. Kepolisian RI	34.690.789.135
4. Kementerian Negara/Lembaga lainnya	44.871.321.297
Saldo 31 Desember 2022	916.566.907.783

G.3.6. Koreksi Lainnya

*Koreksi Lainnya
Rp15,58 triliun*

Koreksi Lainnya pada 31 Desember 2022 dan 31 Desember 2021 sebesar Rp15.588.603.391.310 dan Rp84.998.088.557.591. Koreksi Lainnya merupakan koreksi yang tidak termasuk dalam Penyesuaian SiLPA, Koreksi Nilai Persediaan dan Aset, serta Selisih Revaluasi Aset Tetap yang mempengaruhi



**PRESIDEN
REPUBLIK INDONESIA**

- 421 -

ekuitas. Koreksi Lainnya pada 31 Desember 2022 mencakup Mutasi Ekuitas Bersih UBL Bukan Satker, Mutasi Kas di Bendahara Pengeluaran, Mutasi Kas Lainnya di K/L dari Hibah, dan Mutasi Kas BLU, dan penyesuaian atas dampak kumulatif amortisasi kewajiban keuangan Konsesi Jasa. Koreksi Lainnya dijelaskan sebagai berikut.

(dalam Rupiah)

Koreksi Lainnya	31 Desember 2022 (Audited)	31 Desember 2021 (Audited)
1. Koreksi Lainnya pada K/L	31.387.075.088.782	(2.196.658.239.987)
2. Koreksi Lainnya pada BUN	(17.407.588.622.362)	110.584.975.274.337
3. Penyesuaian konsolidasi LKPP	1.609.116.924.890	(23.390.228.476.760)
Jumlah*)	15.588.603.391.310	84.998.088.557.590

Selisih Rp1 pada 31 Desember 2021 karena pembulatan

1. Koreksi Lainnya pada K/L

Koreksi Lainnya pada K/L pada 31 Desember 2022 dan 31 Desember 2021 sebesar Rp31.387.075.088.782 dan minus Rp2.196.658.239.987. Koreksi Lainnya yang signifikan terdapat pada K/L:

(dalam Rupiah)

Uraian	Nilai
1. Kementerian Pekerjaan Umum dan Perumahan Rakyat	33.777.194.038.021
2. Kementerian Kesehatan	(5.238.323.747.030)
3. Kementerian Keuangan	2.143.127.100.391
4. Kementerian Negara/Lembaga lainnya	705.077.697.400
Saldo 31 Desember 2022	31.387.075.088.782

Koreksi Lainnya yang paling signifikan terdapat pada Kementerian PUPR sebesar Rp33.777.194.038.021 yang berasal dari jurnal penyesuaian atas dampak kumulatif amortisasi kewajiban keuangan secara retrospektif di tahun 2022 (penerapan PSAP16).

2. Koreksi Lainnya pada BUN

Koreksi Lainnya pada BUN pada 31 Desember 2022 dan 31 Desember 2021 sebesar minus Rp17.407.588.622.362 dan Rp110.584.975.274.337. Koreksi Lainnya pada BUN dijelaskan sebagai berikut.



**PRESIDEN
REPUBLIK INDONESIA**

- 422 -

(dalam Rupiah)

Uraian	31 Desember 2022 (Audited)	31 Desember 2021 (Audited)
a. 999.00 Kuasa BUN	18.612.148.638.665	(119.532.603.329.171)
b. 999.01 Pengelolaan Utang	825.169.398.659	(507.896.124.594)
c. 999.02 Pengelolaan Hibah	1.037.365.564.206	794.259.119.266
d. 999.03 Pengelolaan Investasi Pemerintah	(52.049.031.031.088)	(9.177.731.853.301)
e. 999.05 Transfer ke Daerah	(4.137.591.470.498)	1.781.335.408.789
f. 999.07 Pengelolaan Belanja Subsidi	(5.708.407.644.565)	(745.476.633.201)
g. 999.08 Pengelolaan Belanja Lain-lain	590.056.898.607	(3.432.686.314.671)
h. 999.09 Pengelolaan Badan Lainnya	5.281.424.623.005	7.046.876.393.764
i. 999.99 Pengelolaan Transaksi Khusus	13.769.960.869.124	234.069.400.521.556
j. Penyesuaian Koreksi Lainnya pada BUN	4.371.315.531.523	289.498.085.900
Jumlah	(17.407.588.622.362)	110.584.975.274.337

a. Koreksi Lainnya pada Kuasa BUN (999.00)

Koreksi Lainnya pada Kuasa BUN pada 31 Desember 2022 dan 31 Desember 2021 sebesar Rp18.612.148.638.665 dan minus Rp119.532.603.329.171, merupakan mutasi transaksi atas akun SAL, akun ekuitas, Mutasi Kas Bendahara Pengeluaran, Mutasi Kas Lainnya di K/L dari Hibah dan Mutasi Kas BLU pada *ledger* akrual. Koreksi Lainnya pada BA 999.00 dijelaskan sebagai berikut.

(dalam Rupiah)

Koreksi Lainnya pada Kuasa BUN	31 Desember 2022 (Audited)	31 Desember 2021 (Audited)
SAL	854.804	(2)
Penggunaan SAL	-	(20.100.000.000.000)
SAL <i>Earmark</i>	-	(123.866.330.873.078)
Ekuitas	20.515.912.344.859	2.729.400.471.254
Mutasi Kas di Bendahara Pengeluaran	(32.123.110.511)	(483.011.012.029)
Mutasi Kas Lainnya di K/L dari Hibah	1.150.651.829.898	(2.117.759.564.152)
Mutasi Kas BLU	(3.022.293.280.385)	24.305.097.648.836
Jumlah	18.612.148.638.665	(119.532.603.329.171)

b. Koreksi Lainnya pada BUN Pengelolaan Utang (BA 999.01)

Koreksi Lainnya pada BUN Pengelolaan Utang pada 31 Desember 2022 dan 31 Desember 2021 sebesar Rp825.169.398.659 dan minus Rp507.896.124.594. Koreksi Lainnya pada BUN Pengelolaan Utang dijelaskan sebagai berikut.



**PRESIDEN
REPUBLIK INDONESIA**

- 423 -

(dalam Rupiah)

Koreksi Lainnya pada BUN Pengelolaan Utang (BA 999.01)	31 Desember 2022 (Audited)	31 Desember 2021 (Audited)
Penyesuaian Utang Yang Masih Harus Dibayar	(2.395.705.414)	(506.957.218.644)
Penyesuaian Pinjaman Luar Negeri	830.920.779.513	266.674.050
Penyesuaian Reksus Ditangguhkan	(3.355.675.440)	(1.205.580.000)
Jumlah	825.169.398.659	(507.896.124.594)

- c. Koreksi Lainnya pada BUN Pengelolaan Hibah (BA 999.02)
Koreksi Lainnya pada BUN Pengelolaan Hibah pada 31 Desember 2022 dan 31 Desember 2021 masing-masing sebesar Rp1.037.365.564.206 dan Rp794.259.119.266. Nilai tersebut berasal dari Pengesahan Hibah Tahun Anggaran Yang Lalu (TAYL) sebesar Rp1.039.227.213.001, jurnal penyesuaian atas penyelesaian Piutang Lainnya sebesar minus Rp1.876.467.871 serta jurnal penyesuaian atas penghapusan Piutang Tak Tertagih pada Ekuitas sebesar Rp14.819.076.
- d. Koreksi Lainnya pada BUN Pengelolaan Investasi Pemerintah (BA 999.03)
Koreksi Lainnya pada BUN Pengelolaan Investasi Pemerintah pada 31 Desember 2022 dan 31 Desember 2021 sebesar minus Rp52.049.031.031.088 dan minus Rp9.177.731.853.301. Koreksi Lainnya pada BUN Pengelolaan Investasi Pemerintah dijelaskan sebagai berikut.

(dalam Rupiah)

Koreksi Lainnya pada BUN Pengelolaan Investasi Pemerintah	31 Desember 2022 (Audited)	31 Desember 2021 (Audited)
UAP DJPK	36.456.899.772	-
KPA Dit PNBPDJA	40.596.841.126.574	30.473.256.223.843
BLU LPDB KUMKM	136.425.904.251	266.140.256.789
KPA Kemen BUMN	(19.543.900.681.635)	(35.998.836.581.056)
KPA DJKN	14.535.366.629.542	48.051.621.830.147
UAIP	(69.716.919.075.080)	(53.397.138.267.955)
LMAN	989.109.042.522	1.524.726.770.726
KPA Dit. SMI (DJPB)	(19.387.840.078.412)	60.577.452.142.969
KPA Badan Bank Tanah	304.805.204.600	-
KPA Dit. Pembiayaan (Modal Awal BP Tapera)	-	159.771.236
KPA BLU PPDP	-	(60.675.114.000.000)
KPA Modal Awal BP Tapera	599.047.486	-
BPD LH	24.949.292	-
Jumlah	(52.049.031.031.088)	(9.177.731.853.301)



**PRESIDEN
REPUBLIK INDONESIA**

- 424 -

- e. Koreksi Lainnya pada BUN Transfer ke Daerah (BA 999.05)
Koreksi Lainnya pada BUN Pengelolaan Transfer ke Daerah pada 31 Desember 2022 dan 31 Desember 2021 sebesar minus Rp4.137.591.470.498 dan Rp1.781.335.408.789. Koreksi Lainnya sebesar minus Rp4.137.591.470.498 terdiri dari penyesuaian Piutang dan Utang DAK Nonfisik pada Satker DAK Non Fisik sebesar minus Rp4.674.729.070.393, penyesuaian nilai ekuitas dan piutang pada Satker DAK Fisik dan Dana Desa sebesar minus Rp275.374.418.411, koreksi atas pendapatan pemotongan penyaluran DAU atas sisa DAK Nonfisik dan sisa Dana Desa di RKUD sebesar Rp1.220.481.954.309, serta koreksi nilai estimasi DBH dengan nilai yang telah ditetapkan/definitif pada Satker DBH sebesar minus Rp407.969.936.003.
- f. Koreksi Lainnya pada BUN Pengelolaan Belanja Subsidi (BA 999.07)
Koreksi Lainnya pada BUN Belanja Subsidi pada 31 Desember 2022 dan 31 Desember 2021 sebesar minus Rp5.708.407.644.565 dan minus Rp745.476.633.201. Koreksi Lainnya 31 Desember 2022 berasal dari koreksi atas utang dan beban pada KL dengan rincian sebagai berikut.

(dalam Rupiah)

Kementerian/Lembaga Negara	31 Desember 2022 (Audited)	31 Desember 2021 (Audited)
Kementerian PUPR	(38.656.857.919)	33.432.908.730
Kementerian Pertanian	(171.930.552)	(9.744.533.109)
Kementerian Keuangan	(3.630.824.095.110)	(3.636.523.015.665)
Kementerian Koperasi dan UKM	(2.037.666.297.086)	4.096.379.422.758
Kementerian BUMN	-	(1.229.021.415.915)
Bapebti	(1.088.463.898)	-
Jumlah	(5.708.407.644.565)	(745.476.633.201)

- 1) Kementerian Pekerjaan Umum dan Perumahan Rakyat
Jumlah Koreksi Lain-Lain per 31 Desember 2022 Kementerian Pekerjaan Umum dan Perumahan Rakyat sebesar minus Rp38.656.857.919, terdiri dari koreksi pada Ditjen Pembiayaan Perumahan sebesar minus Rp38.659.826.816 dan Ditjen Cipta Karya sebesar Rp2.968.897.
- 2) Kementerian Pertanian
Jumlah Koreksi Lain-lain per 31 Desember 2022 sebesar minus Rp171.930.552.
- 3) Kementerian Keuangan
Jumlah Koreksi Lain-lain sebesar minus Rp3.630.824.095.110 terdiri dari:
 - a. Direktorat Jenderal Perbendaharaan sebesar minus Rp475.706.476.247. Nilai tersebut merupakan penihilan kas dan setara kas akibat sisa dana cadangan pada RPL



**PRESIDEN
REPUBLIK INDONESIA**

- 425 -

- 019 DJPb, penyetoran pendapatan yang masih harus diterima 2021 yang disetor di tahun 2022, koreksi penghapusan kewajiban estimasi karena surat tagihan dikembalikan dan menghapus kelebihan estimasi, koreksi yang dilakukan terhadap BAV yang diterbitkan pada tahun berjalan atas periode penagihan subsidi bunga dari bank penyalur TAYL yang belum masuk pada Utang Subsidi Diestimasi tahun 2021.
- b. Subsidi Direktorat Jenderal Pajak sebesar minus Rp3.162.715.905.383 terkait beban subsidi P-DTP yang tidak dapat dibebankan pada Tahun 2022. Pemerintah menerbitkan kebijakan insentif atau fasilitas/kemudahan perpajakan dalam rangka menjaga stabilitas perekonomian termasuk membantu sektor usaha dalam menjaga arus kas dan keberlangsungan usaha, menjaga daya beli dan meningkatkan kesejahteraan masyarakat, serta menjaga iklim investasi serta menciptakan iklim usaha yang kondusif. Pemberian insentif atau fasilitas/kemudahan perpajakan berupa Pajak Ditanggung Pemerintah dilaksanakan berdasarkan kriteria dan persyaratan tertentu yang diatur dalam peraturan perundang-undangan, khususnya PMK No.228/PMK.05/2010 dan KMK No.499/KMK.01/2022. Pajak DTP adalah pajak terutang yang dibayar oleh Pemerintah dengan pagu anggaran yang telah ditetapkan dalam APBN. Pemberian insentif atau fasilitas/kemudahan perpajakan berupa pajak DTP dicatat pada Belanja Subsidi DTP, sedangkan penerimaan pajaknya tetap dicatat sebagai Penerimaan Perpajakan. Pada Tahun 2022, Pemerintah memutuskan untuk memperpanjang jangka waktu pemberian sejumlah insentif pajak DTP, meliputi :
- a) PPh Final P3-TGAI DTP dan PPN DTP atas Alat Kesehatan dan Vaksin yang diberikan untuk masa pajak Januari s.d. Desember 2022,
 - b) PPN Rumah DTP dan PPnBM Kendaraan yang diberikan untuk masa pajak Januari s.d. September 2022, dan
 - c) Insentif atau fasilitas/kemudahan jenis DTP selain dalam rangka PC-PEN mencakup PPh Pasal 25/29 DTP Panas Bumi, PPh Pasal 25/29 DTP Penghapusan Piutang PDAM, dan PPh Pasal 26 DTP SBN Valas.

Penerimaan Perpajakan LRA Tahun 2022 sebesar Rp3.162.715.905.383 merupakan penerimaan yang berasal dari tagihan tahun sebelumnya namun baru direalisasikan Tahun 2022, dengan rincian:

(dalam Rupiah)

Uraian	Nilai
Triwulan IV Tahun 2021	(584.613.907.178)
PPh DTP Pasal 21	(1.217.432.290.582)
PPh DTP Final WP P3-TGAI	(20.877.273.632)



**PRESIDEN
REPUBLIK INDONESIA**

- 426 -

PPh DTP Final atas UMKM	(177.534.985.850)
PPN DTP Non Vaksin	(1.161.843.683.065)
PPN DTP Kertas Koran	(413.765.076)
Jumlah	(3.162.715.905.383)

Nilai tersebut merupakan Pajak DTP PC-PEN berdasarkan hasil verifikasi BPKP. Tahun sebelumnya, Pajak DTP senilai Rp3.162.715.905.383 belum tercatat sebagai Pendapatan Pajak-LO, sehingga di Tahun 2022 disajikan sebagai penyesuaian Ekuitas.

c. Direktorat Jenderal Anggaran sebesar Rp7.598.286.520 merupakan penyesuaian atas penyisihan piutang tak tertagih.

4) Kementerian Koperasi dan UKM

Jumlah Koreksi Lain-Lain sebesar minus Rp2.037.666.297.086, yang berasal dari koreksi pembayaran subsidi bunga/subsidi marjin KUR yang sebelumnya tidak dicatat sebagai utang subsidi KUR tahun 2021 sebesar minus Rp300.061.507.255, koreksi utang tunggakan tambahan subsidi bunga/subsidi marjin KUR pada masa covid-19 tahun 2020 sebesar Rp138.787.227, dan koreksi utang subsidi KUR periode sampai dengan 2021 yang baru ditagihkan dan terverifikasi di tahun 2022 sebesar minus Rp1.737.743.577.058.

5) Badan Pengawas Perdagangan Berjangka Komoditi

Jumlah Koreksi Lain-lain per 31 Desember 2022 sebesar minus Rp1.088.463.898.

g. Koreksi Lainnya pada BUN Pengelolaan Belanja Lain-lain (BA 999.08)

Koreksi Lainnya pada BUN Belanja Subsidi pada 31 Desember 2022 dan 31 Desember 2021 masing-masing sebesar Rp590.056.898.607 dan minus Rp3.432.686.314.671. Rincian Koreksi Lainnya pada BA BUN Pengelolaan Belanja Lain-lain per 31 Desember 2022 sebagai berikut.

- 1) Manajemen Pelaksana Program Kartu Prakerja sebesar minus Rp330.185.374.405, yang merupakan pendapatan, koreksi atas beban, koreksi atas piutang, dan utang.
- 2) Satker Dana Kompensasi sebesar Rp675.985.479.562. Nilai tersebut merupakan kelebihan pembayaran dana kompensasi tarif tenaga listrik Tahun 2021 berdasarkan hasil pemeriksaan BPK pada LHP No. 02/AUDITAMA VII/PDPT/01/2023 tanggal 17 Januari 2023.
- 3) Satker Penyalur Bantuan Iuran Tahun 2021 sebesar Rp244.258.773.900 yang pada tahun 2022 telah dialihkan ke Kementerian Kesehatan melalui Berita Acara Serah Terima Nomor : BA-32/PB.7/2022 dan Nomor KN.01.01/4/2772/2022.



**PRESIDEN
REPUBLIK INDONESIA**

- 427 -

- 4) Satker Sekretariat Jenderal Kementerian Keuangan sebesar minus Rp1.980.450 yang merupakan koreksi lainnya atas koreksi kurs yang digunakan pada periode 2021 yang sebelumnya menggunakan kurs penutup BI.
- h. Koreksi Lainnya pada BUN Pengelolaan Badan Lainnya (BA 999.09)
Koreksi Lainnya pada BUN Pengelolaan Badan Lainnya pada 31 Desember 2022 dan 31 Desember 2021 sebesar Rp5.281.424.623.005 dan Rp7.046.876.393.764. Koreksi Lainnya pada BUN Pengelolaan Badan Lainnya merupakan mutasi Ekuitas Unit Badan Lainnya (UBL) Bukan Satker dengan rincian sebagai berikut.

(dalam Rupiah)

Unit Badan Lainnya	31 Desember 2022 (Audited)	31 Desember 2021 (Audited)
1) Yayasan Gedung Veteran	(2.326.894.868)	(3.783.336.195)
2) Baznas	(5.388.923.800)	17.135.870.741
3) Badan Wakaf Indonesia	3.423.218.750	5.210.732.068
4) SKK Migas	25.382.208.452	26.434.577.467
5) OJK	1.497.920.448.816	118.659.139.009
6) Badan Pengelola Keuangan Haji	3.827.905.183.164	6.883.219.410.674
7) Otorita Asahan	(1.455.757.188)	-
8) Taman Mini Indonesia Indah	(64.034.860.321)	-
Jumlah	5.281.424.623.005	7.046.876.393.764

- i. Koreksi Lainnya pada BUN Pengelolaan Transaksi Khusus (BA 999.99)
Koreksi Lainnya pada BUN Pengelolaan TK pada 31 Desember 2022 dan 31 Desember 2021 masing-masing sebesar Rp13.769.960.869.124 dan Rp234.069.400.521.556. Koreksi Lainnya pada BUN Pengelolaan TK dijelaskan sebagai berikut.

(dalam Rupiah)

Unit Badan Lainnya	31 Desember 2022 (Audited)	31 Desember 2021 (Audited)
1) UAPBUN TK Ditjen Perbendaharaan	(2.269.532.490.961)	143.880.240.513.201
2) UAPBUN TK Ditjen Kekayaan Negara	14.426.191.314.069	90.864.183.129.087
3) UAPBUN TK Ditjen Anggaran	1.613.302.046.016	(675.023.120.732)
Jumlah	13.769.960.869.124	234.069.400.521.556

- j. Penyesuaian Koreksi Lainnya pada BUN
Penyesuaian Koreksi Lainnya pada BUN pada 31 Desember 2022 dan 31 Desember 2021 masing-masing sebesar Rp4.371.315.531.523 dan Rp289.498.085.900. Penyesuaian Koreksi



**PRESIDEN
REPUBLIK INDONESIA**

- 428 -

Lainnya pada BUN merupakan eliminasi atas transaksi Utang pihak ketiga yang merupakan bagian pemerintah yang belum dipindahbukukan pada BA 999.99 Transaksi Khusus.

3. Penyesuaian Konsolidasi LKPP

Penyesuaian Koreksi Lainnya pada Konsolidasi LKPP untuk periode yang berakhir pada 31 Desember 2022 dan 31 Desember 2021 masing-masing sebesar Rp1.609.116.924.890 dan minus Rp23.390.228.476.760. Penyesuaian konsolidasian LKPP berasal dari eliminasi penyajian ganda antar entitas pelaporan (K/L dan BUN) antara lain mutasi Kas di Bendahara Pengeluaran yang dicatat pada K/L, mutasi Kas Lainnya di K/L dari Hibah yang dicatat pada BUN, mutasi Kas BLU pada BUN, serta terdapat koreksi lainnya yang berkaitan dengan penyajian ganda dana lainnya (dana cadangan alutsista) antara K/L dan BUN.

G.4. TRANSAKSI ANTAR ENTITAS

*Transaksi Antar
Entitas Rp104,31
miliar*

Transaksi Antar Entitas untuk periode yang berakhir pada 31 Desember 2022 dan 31 Desember 2021 masing-masing sebesar Rp104.317.762.744 dan Rp359.826.075.592. Transaksi Antar Entitas TA 2022 dijelaskan sebagai berikut.

(dalam Rupiah)

Transaksi Antar Entitas	31 Desember 2022 (Audited)	31 Desember 2021 (Audited)
Ditagihkan Ke Entitas Lain	11.850.744.434.441.046	12.124.768.007.320.379
Diterima Dari Entitas Lain	(11.866.832.009.214.400)	(12.147.598.164.884.392)
Pengesahan Hibah Langsung	17.365.806.652.678	25.420.088.853.809
Pengesahan Pengembalian Hibah Langsung	(48.673.349.010)	(48.962.130.279)
Pengesahan Hibah Langsung TAYL	1.036.262.395.320	788.797.157.737
Setoran Surplus BLU	(2.149.095.459.091)	(2.881.009.769.735)
Transfer Keluar	(641.817.820.238.770)	(356.467.482.885.176)
Transfer Masuk	641.805.412.534.984	356.378.552.413.249
Jumlah	104.317.762.757	359.826.075.592

**Selisih Rp13 karena pembulatan*

Transaksi Antar Entitas adalah transaksi yang melibatkan dua/lebih entitas yang berbeda, baik internal K/L, antar K/L, antar BUN maupun K/L dengan BUN. Transaksi Antar Entitas di LKPP terdiri dari Transaksi Antar Entitas yang dicatat oleh K/L dan Transaksi Antar Entitas yang dicatat oleh BA BUN. Transaksi Antar Entitas terdiri dari lima jenis transaksi, yaitu:

1. Diterima Dari Entitas Lain (DDEL) /Ditagihkan ke Entitas Lain (DKEL) merupakan Transaksi Antar Entitas atas Pendapatan dan Belanja pada K/L yang melibatkan Kas Negara (BUN), dan Transaksi



**PRESIDEN
REPUBLIK INDONESIA**

- 429 -

Antar Entitas atas Pendapatan, Belanja, Transfer dan Pembiayaan pada BA BUN dengan Kas Negara (BUN).

2. Transaksi Antar Entitas pengesahan hibah langsung merupakan transaksi atas pencatatan pengesahan hibah langsung tahun berjalan, pengesahan pengembalian hibah langsung dan pengesahan hibah langsung tahun anggaran yang lalu pada K/L dalam bentuk kas, barang, maupun jasa/surat berharga. Sedangkan pencatatan pendapatan hibah dilakukan oleh BA BUN 999.02.
3. Setoran Surplus BLU merupakan setoran surplus kas BLU ke kas negara dari BLU atau pengembalian setoran Surplus BLU dari kas negara ke kas BLU.
4. Transaksi Antar Entitas atas Transfer Masuk dan Transfer Keluar merupakan transaksi perpindahan aset/kewajiban dari satu entitas ke entitas lain pada internal K/L, antar K/L, dan antara K/L dengan BA BUN.
5. Transaksi Antar Entitas akibat pembentukan dana lainnya pada Rekening *Escrow* dalam rangka pengadaan Alutsista pada Kementerian Pertahanan. Dana lainnya pada Rekening *Escrow* dicatat pada BUN dan juga dicatat pada LK Kementerian Pertahanan, sehingga agar tidak terdapat penyajian ganda pada konsolidasian LKPP, akun Dana lainnya dieliminasi pada tingkat konsolidasi LKPP.

Nilai Transaksi Antar Entitas sebesar Rp104.317.762.744 dipengaruhi oleh beberapa hal di antaranya:

1. Adanya perbedaan *posting rule* atas pencatatan transaksi pengeluaran dan penerimaan transito antara SiAP dengan SAI.
2. Adanya selisih nilai Transfer Keluar dan Transfer Masuk (TKTM). Berdasarkan Peraturan Direktur Jenderal Perbendaharaan Nomor 33/PB/2018, Selisih TKTM merupakan transaksi wajar dan pada umumnya terjadi pada Kementerian/Lembaga ketika transaksi TKTM terjadi lintas wilayah/eselon I/Kementerian/Lembaga. Transfer yang dilakukan suatu satker kepada satker lain yang berada di bawah wilayah/eselon I/K/L lain, dapat mengakibatkan perbedaan nilai TKTM pada laporan keuangan unit pelaporan wilayah/eselon I/KL selaku konsolidator laporan keuangan satker, karena dalam laporan keuangan unit konsolidator hanya tersaji transaksi transfer dari salah satu pihak saja, TK atau TM saja, sedangkan transaksi transfer pihak lainnya akan tersaji pada laporan unit konsolidator lain. Secara lengkap, rincian per KL terkait Transfer Keluar dan Transfer Masuk dapat dilihat pada **Lampiran 34**.



**PRESIDEN
REPUBLIK INDONESIA**

- 430 -

G.5. KENAIKAN/PENURUNAN EKUITAS

*Penurunan Ekuitas
Rp511,45 triliun*

Penurunan ekuitas untuk periode yang berakhir pada 31 Desember 2022 dan 31 Desember 2021 masing-masing sebesar Rp511.452.122.881.472 dan Rp556.853.319.378.049. Nilai Kenaikan/Penurunan Ekuitas diperoleh dari penjumlahan Surplus/Defisit-LO, Koreksi-koreksi yang Langsung Menambah/Mengurangi Ekuitas, dan Transaksi Antar Entitas.

G.6. EKUITAS AKHIR

*Ekuitas Akhir
Rp3.404,89 triliun*

Ekuitas Akhir untuk periode yang berakhir pada 31 Desember 2022 dan 31 Desember 2021 masing-masing sebesar Rp3.404.893.056.498.959 dan Rp3.916.345.179.380.431. Nilai Ekuitas Akhir diperoleh dari penjumlahan saldo Ekuitas Awal sebesar Rp3.916.345.179.380.431 dikurangi penurunan ekuitas sebesar Rp511.452.122.881.472.



**PRESIDEN
REPUBLIC INDONESIA**

- 431 -

H. PENUTUP CATATAN ATAS LAPORAN KEUANGAN

Penutup Catatan
atas Laporan
Keuangan

Demikianlah Laporan Keuangan Pemerintah Pusat Tahun 2022 (Audited) yang disusun dalam rangka pemenuhan amanat Undang-Undang Nomor 17 Tahun 2003 tentang Keuangan Negara dan Undang-Undang Nomor 6 Tahun 2021 tentang Anggaran Pendapatan dan Belanja Negara Tahun Anggaran 2022.



**PRESIDEN
REPUBLIK INDONESIA**

- 432 -

INDEKS CATATAN ATAS LAPORAN KEUANGAN

LAPORAN REALISASI APBN

			Halaman
Catatan	B.2.1	Pendapatan Negara dan Hibah	94
Catatan	B.2.1.1	Penerimaan Perpajakan	95
Catatan	B.2.1.1.1	Pajak Dalam Negeri	95
Catatan	B.2.1.1.2	Pajak Perdagangan Internasional	96
Catatan	B.2.1.2	Penerimaan Negara Bukan Pajak	97
Catatan	B.2.1.2.1	Penerimaan Sumber Daya Alam	97
Catatan	B.2.1.2.2	Penerimaan dari Kekayaan Negara Dipisahkan	98
Catatan	B.2.1.2.3	Penerimaan Negara Bukan Pajak Lainnya	99
Catatan	B.2.1.2.4	Pendapatan Badan Layanan Umum (BLU)	101
Catatan	B.2.1.3	Penerimaan Hibah	102
Catatan	B.2.2	Belanja Negara	102
Catatan	B.2.2.1	Belanja Pemerintah Pusat	103
Catatan	B.2.2.1.1	Belanja Pegawai	106
Catatan	B.2.2.1.2	Belanja Barang	107
Catatan	B.2.2.1.3	Belanja Modal	108
Catatan	B.2.2.1.4	Belanja Pembayaran Bunga Utang	109
Catatan	B.2.2.1.5	Belanja Subsidi	110
Catatan	B.2.2.1.6	Belanja Hibah	112
Catatan	B.2.2.1.7	Belanja Bantuan Sosial	113
Catatan	B.2.2.1.8	Belanja Lain-lain	113
Catatan	B.2.2.2	Transfer ke Daerah dan Dana Desa	114
Catatan	B.2.2.2.1	Transfer ke Daerah	114
Catatan	B.2.2.2.1.1	Dana Perimbangan	114
Catatan	B.2.2.2.1.1.1	Dana Transfer Umum	115
Catatan	B.2.2.2.1.1.1.1	Dana Bagi Hasil	115
Catatan	B.2.2.2.1.1.1.2	Dana Alokasi Umum	116
Catatan	B.2.2.2.1.1.2	Dana Transfer Khusus	117
Catatan	B.2.2.2.1.1.2.1	Dana Alokasi Khusus Fisik	117
Catatan	B.2.2.2.1.1.2.2	Dana Alokasi Khusus Non Fisik	118
Catatan	B.2.2.2.1.2	Dana Insentif Daerah	119
Catatan	B.2.2.2.1.3	Dana Keistimewaan DIY	120
Catatan	B.2.2.2.1.4	Dana Otonomi Khusus	120
Catatan	B.2.2.2.2	Dana Desa	120
Catatan	B.2.3	Defisit Anggaran	122
Catatan	B.2.4	Pembiayaan	122
Catatan	B.2.4.1	Pembiayaan Dalam Negeri	123
Catatan	B.2.4.1.1	Rekening Pemerintah	124
Catatan	B.2.4.1.2	Penerimaan Cicilan Pengembalian Penerusan Pinjaman	124
Catatan	B.2.4.1.3	Privatisasi dan Penjualan Aset Program Restrukturisasi	125
Catatan	B.2.4.1.4	Surat Berharga Negara (Neto)	125



**PRESIDEN
REPUBLIK INDONESIA**

- 433 -

Catatan	B.2.4.1.5	Pinjaman Dalam Negeri	125
Catatan	B.2.4.1.6	Penyertaan Modal Negara/Investasi Pemerintah	126
Catatan	B.2.4.1.7	Kewajiban Penjaminan	127
Catatan	B.2.4.1.8	Dana Pengembangan Pendidikan Nasional	127
Catatan	B.2.4.1.9	Pembiayaan Lain-Lain	127
Catatan	B.2.4.2	Pembiayaan Luar Negeri (Neto)	127
Catatan	B.2.4.2.1	Penarikan Pinjaman Luar Negeri	127
Catatan	B.2.4.2.1.1	Penarikan Pinjaman Program/Tunai	128
Catatan	B.2.4.2.1.2	Penarikan Pinjaman Proyek/Kegiatan	129
Catatan	B.2.4.2.2	Penerusan Pinjaman	129
Catatan	B.2.4.2.3	Pembayaran Cicilan Pokok Utang Luar Negeri	129
Catatan	B.2.5	Sisa Lebih (Kurang) Pembiayaan Anggaran – SiLPA (SiKPA)	130
Catatan	B.3	CATATAN PENTING LAINNYA	131

LAPORAN PERUBAHAN SALDO ANGGARAN LEBIH

Catatan	C.1	Saldo Anggaran Lebih Awal	172
Catatan	C.2	Penggunaan SAL Sebagai Penerimaan Pembiayaan Tahun Berjalan	172
Catatan	C.3	Sisa Lebih/Kurang Pembiayaan Anggaran (SiLPA/SiKPA)	172
Catatan	C.4	Penyesuaian Pembukuan	173
Catatan	C.5	Penyesuaian Lain-lain (Penyesuaian Perhitungan Catatan SAL)	174
Catatan	C.6	Saldo Anggaran Lebih Akhir	177

NERACA


Catatan	D.2.1	ASET	180
Catatan	D.2.1.1	Aset Lancar	180
Catatan	D.2.1.1.1	Kas dan Setara Kas	180
Catatan	D.2.1.1.1.1	Kas di Rekening Pemerintah di Bank Indonesia dan Bank Umum	180
Catatan	D.2.1.1.1.2	Kas di Rekening Pemerintah Lainnya	182
Catatan	D.2.1.1.1.3	Kas di Rekening Kas di KPPN	182
Catatan	D.2.1.1.1.4	Kas Dalam Transito	183
Catatan	D.2.1.1.1.5	Kas di Bendahara Pengeluaran	184
Catatan	D.2.1.1.1.6	Kas di Bendahara Penerimaan	184
Catatan	D.2.1.1.1.7	Kas Lainnya dan Setara Kas	184
Catatan	D.2.1.1.1.8	Kas pada BLU	185
Catatan	D.2.1.1.2	Uang Muka Rekening Bendahara Umum Negara (BUN)	186
Catatan	D.2.1.1.3	Investasi Jangka Pendek	187
Catatan	D.2.1.1.4	Belanja Dibayar Di Muka dan Uang Muka Belanja	187
Catatan	D.2.1.1.5	Pendapatan yang Masih Harus Diterima	188
Catatan	D.2.1.1.6	Piutang	189
Catatan	D.2.1.1.6.1	Piutang Perpajakan	189
Catatan	D.2.1.1.6.2	Piutang Bukan Pajak	191
Catatan	D.2.1.1.6.3	Bagian Lancar Tagihan Penjualan Angsuran	198
Catatan	D.2.1.1.6.4	Bagian Lancar Tagihan TP/TGR	199
Catatan	D.2.1.1.6.5	Bagian Lancar Piutang Pemberian Pinjaman	199
Catatan	D.2.1.1.6.6	Bagian Lancar Piutang Jangka Panjang Lainnya	199



**PRESIDEN
REPUBLIK INDONESIA**

- 434 -

Catatan	D.2.1.1.6.7	Piutang dari Kegiatan BLU	199
Catatan	D.2.1.1.6.8	Piutang PFK	201
Catatan	D.2.1.1.6.9	Penyisihan Piutang Tidak Tertagih – Piutang Jangka Pendek	201
Catatan	D.2.1.1.7	Persediaan	202
Catatan	D.2.1.2	Investasi Jangka Panjang	203
Catatan	D.2.1.2.1	Investasi Jangka Panjang Non Permanen	204
Catatan	D.2.1.2.1.1	Dana Bergulir	204
Catatan	D.2.1.2.1.2	Dana Bergulir Diragukan Tertagih	206
Catatan	D.2.1.2.1.3	Investasi Jangka Panjang Non Permanen Lainnya	208
Catatan	D.2.1.2.1.4	Investasi Jangka Panjang Non Permanen Lainnya Diragukan Realisasinya	210
Catatan	D.2.1.2.2	Investasi Jangka Panjang Permanen	211
Catatan	D.2.1.2.2.1	Investasi Permanen Penyertaan Modal Pemerintah	211
Catatan	D.2.1.2.2.2	Investasi Permanen BLU	213
Catatan	D.2.1.2.2.3	Investasi Permanen Lainnya	213
Catatan	D.2.1.3	Aset Tetap	215
Catatan	D.2.1.3.1	Tanah	215
Catatan	D.2.1.3.2	Peralatan dan Mesin	216
Catatan	D.2.1.3.3	Gedung dan Bangunan	216
Catatan	D.2.1.3.4	Jalan, Irigasi, dan Jaringan	216
Catatan	D.2.1.3.5	Aset Tetap Lainnya	216
Catatan	D.2.1.3.6	Konstruksi Dalam Pengerjaan	216
Catatan	D.2.1.3.7	Aset Konsesi Jasa	217
Catatan	D.2.1.3.8	Jumlah Akumulasi Penyusutan Aset Tetap	218
Catatan	D.2.1.4	Properti Investasi	218
Catatan	D.2.1.4.1	Properti Investasi	218
Catatan	D.2.1.4.2	Akumulasi Penyusutan Properti Investasi	221
Catatan	D.2.1.5	Piutang Jangka Panjang	221
Catatan	D.2.1.5.1	Piutang Tagihan Penjualan Angsuran (TPA)	222
Catatan	D.2.1.5.2	Piutang Tagihan Tuntutan Perbendaharaan/Tuntutan Ganti Rugi (TP/TGR)	222
Catatan	D.2.1.5.3	Piutang Jangka Panjang Pemberian Pinjaman	222
Catatan	D.2.1.5.4	Piutang Jangka Panjang Lainnya	222
Catatan	D.2.1.5.5	Penyisihan Piutang Tidak Tertagih – Piutang Jangka Panjang	225
Catatan	D.2.1.6	Aset Lainnya	226
Catatan	D.2.1.6.1	Kemitraan dengan Pihak Ketiga	227
Catatan	D.2.1.6.2	Aset Tak Berwujud	227
Catatan	D.2.1.6.3	Aset Tak Berwujud Dalam Pengerjaan	228
Catatan	D.2.1.6.4	Dana yang Dibatasi Penggunaannya	229
Catatan	D.2.1.6.5	Dana Penjaminan	233
Catatan	D.2.1.6.6	Dana Kelolaan BLU	234
Catatan	D.2.1.6.7	Aset Lain-lain	236
Catatan	D.2.1.6.8	Aset Lainnya dari Unit Pemerintah Lainnya	247
Catatan	D.2.1.6.9	Akumulasi Penyusutan Aset Lainnya	249
Catatan	D.2.1.6.10	Akumulasi Amortisasi Aset Lainnya	250
Catatan	D.2.2	KEWAJIBAN	250
Catatan	D.2.2.1	Kewajiban Jangka Pendek	250
Catatan	D.2.2.1.1	Utang Perhitungan Pihak Ketiga (PFK)	251



**PRESIDEN
REPUBLIK INDONESIA**

- 435 -

Catatan	D.2.2.1.2	Utang Kepada Pihak Ketiga	252
Catatan	D.2.2.1.3	Utang Bunga	259
Catatan	D.2.2.1.4	Utang Subsidi	260
Catatan	D.2.2.1.5	Utang Transfer	261
Catatan	D.2.2.1.6	Bagian Lancar Utang Jangka Panjang (UJP)	263
Catatan	D.2.2.1.7	Utang SBN Jangka Pendek	263
Catatan	D.2.2.1.8	Utang Kelebihan Pembayaran Pendapatan	264
Catatan	D.2.2.1.9	Pendapatan Diterima di Muka	264
Catatan	D.2.2.1.10	Pendapatan yang Ditangguhkan	266
Catatan	D.2.2.1.11	Utang Jangka Pendek Lainnya	266
Catatan	D.2.2.2	Kewajiban Jangka Panjang	266
Catatan	D.2.2.2.1	Utang Jangka Panjang Dalam Negeri	267
Catatan	D.2.2.2.1.1	Utang Jangka Panjang Pinjaman Dalam Negeri	267
Catatan	D.2.2.2.1.2	Utang Jangka Panjang SBN Dalam Negeri	267
Catatan	D.2.2.2.1.3	Utang kepada Dana Pensiun dan THT	267
Catatan	D.2.2.2.1.4	Utang Jangka Panjang Dalam Negeri Lainnya	268
Catatan	D.2.2.2.1.5	Utang Jangka Panjang Subsidi	269
Catatan	D.2.2.2.2	Utang Jangka Panjang Luar Negeri	270
Catatan	D.2.2.2.2.1	Utang Jangka Panjang Pinjaman Luar Negeri	270
Catatan	D.2.2.2.2.2	Utang Jangka Panjang Luar Negeri Lainnya	271
Catatan	D.2.2.2.3	Kewajiban Konsensi Jasa	271
Catatan	D.2.2.2.3.1	Kewajiban Konsensi Jasa	271
Catatan	D.2.3	EKUITAS	272
Catatan	D.3	CATATAN PENTING LAINNYA	273
LAPORAN OPERASIONAL			
Catatan	E.2.1	Kegiatan Operasional	308
Catatan	E.2.1.1	Pendapatan Operasional	309
Catatan	E.2.1.1.1	Pendapatan Perpajakan	310
Catatan	E.2.1.1.1.1	Pendapatan Pajak Penghasilan	311
Catatan	E.2.1.1.1.2	Pendapatan Pajak Pertambahan Nilai	312
Catatan	E.2.1.1.1.3	Pendapatan Pajak Bumi dan Bangunan	312
Catatan	E.2.1.1.1.4	Pendapatan Cukai	313
Catatan	E.2.1.1.1.5	Pendapatan Pajak Lainnya	313
Catatan	E.2.1.1.1.6	Pendapatan Bea Masuk	314
Catatan	E.2.1.1.1.7	Pendapatan Bea Keluar	314
Catatan	E.2.1.1.2	Pendapatan Penerimaan Negara Bukan Pajak	314
Catatan	E.2.1.1.2.1	Pendapatan Sumber Daya Alam	315
Catatan	E.2.1.1.2.2	Pendapatan dari Kekayaan Negara Dipisahkan (KND)	316
Catatan	E.2.1.1.2.3	Pendapatan Penerimaan Negara Bukan Pajak Lainnya	316
Catatan	E.2.1.1.2.4	Pendapatan Badan Layanan Umum (BLU)	319
Catatan	E.2.1.1.3	Pendapatan Hibah	320
Catatan	E.2.1.2	Beban Operasional	321
Catatan	E.2.1.2.1	Beban Pegawai	322
Catatan	E.2.1.2.2	Beban Persediaan	323
Catatan	E.2.1.2.3	Beban Barang dan Jasa	323



**PRESIDEN
REPUBLIK INDONESIA**

- 436 -

Catatan	E.2.1.2.4	Beban Pemeliharaan	324
Catatan	E.2.1.2.5	Beban Perjalanan Dinas	325
Catatan	E.2.1.2.6	Beban Barang untuk Diserahkan kepada Masyarakat/Pemda	326
Catatan	E.2.1.2.7	Beban Pembayaran Kewajiban Utang	326
Catatan	E.2.1.2.8	Beban Subsidi	327
Catatan	E.2.1.2.9	Beban Hibah	329
Catatan	E.2.1.2.10	Beban Bantuan Sosial	329
Catatan	E.2.1.2.11	Beban Transfer Ke Daerah dan Dana Desa	330
Catatan	E.2.1.2.12	Beban Lain-lain	324
Catatan	E.2.1.2.13	Beban Penyusutan dan Amortisasi	336
Catatan	E.2.1.2.14	Beban Penyisihan Piutang Tak Tertagih	337
Catatan	E.2.2	Kegiatan Non Operasional	339
Catatan	E.2.2.1	Surplus/(Defisit) Penjualan Aset Non Lancar	339
Catatan	E.2.2.1.1	Pendapatan Pelepasan Aset Non Lancar	339
Catatan	E.2.2.1.2	Beban Pelepasan Aset Non Lancar	340
Catatan	E.2.2.2	Surplus/(Defisit) Penyelesaian Kewajiban Jangka Panjang	340
Catatan	E.2.2.2.1	Pendapatan Penyelesaian Kewajiban Jangka Panjang	340
Catatan	E.2.2.2.2	Beban Penyelesaian Kewajiban Jangka Panjang	341
Catatan	E.2.2.3	Surplus/(Defisit) dari Kegiatan Non Operasional Lainnya	341
Catatan	E.2.2.3.1	Pendapatan dari Kegiatan Non Operasional Lainnya	341
Catatan	E.2.2.3.2	Beban dari Kegiatan Non Operasional Lainnya	342
Catatan	E.2.3	Pos Luar Biasa	342
Catatan	E.2.3.1	Pendapatan Luar Biasa	343
Catatan	E.2.3.2	Beban Luar Biasa	343
Catatan	E.3	CATATAN PENTING LAINNYA	344
LAPORAN ARUS KAS			
Catatan	F.1.1	Saldo Awal Kas	347
Catatan	F.1.2	Kenaikan (Penurunan) Kas	347
Catatan	F.1.3	Saldo Akhir Kas dan Setara Kas	349
Catatan	F.2.1	ARUS KAS DARI AKTIVITAS OPERASI	350
Catatan	F.2.1.1	Arus Kas Masuk	350
Catatan	F.2.1.1.1	Penerimaan Perpajakan	350
Catatan	F.2.1.1.1.1	Pendapatan Pajak Penghasilan	351
Catatan	F.2.1.1.1.2	Pendapatan Pajak Pertambahan Nilai	351
Catatan	F.2.1.1.1.3	Pendapatan Pajak Bumi dan Bangunan	352
Catatan	F.2.1.1.1.4	Pendapatan Cukai	352
Catatan	F.2.1.1.1.5	Pendapatan Pajak Lainnya	353
Catatan	F.2.1.1.1.6	Pendapatan Pajak Perdagangan Internasional	353
Catatan	F.2.1.1.2	Penerimaan Negara Bukan Pajak (PNBP)	354
Catatan	F.2.1.1.2.1	Pendapatan Sumber Daya Alam	354
Catatan	F.2.1.1.2.2	Pendapatan dari Kekayaan Negara Dipisahkan	354
Catatan	F.2.1.1.2.3	Pendapatan PNBP Lainnya	355



**PRESIDEN
REPUBLIK INDONESIA**

- 437 -

Catatan	F.2.1.1.2.4	Pendapatan Badan Layanan Umum	355
Catatan	F.2.1.1.3	Penerimaan Hibah	355
Catatan	F.2.1.2	Arus Kas Keluar	356
Catatan	F.2.1.2.1	Belanja Pegawai	356
Catatan	F.2.1.2.2	Belanja Barang Dan Jasa	357
Catatan	F.2.1.2.3	Belanja Pembayaran Bunga Utang	357
Catatan	F.2.1.2.4	Belanja Subsidi	358
Catatan	F.2.1.2.5	Belanja Hibah	359
Catatan	F.2.1.2.6	Belanja Bantuan Sosial	359
Catatan	F.2.1.2.7	Belanja Lain-Lain	359
Catatan	F.2.1.2.8	Dana Bagi Hasil Pajak	360
Catatan	F.2.1.2.9	Dana Bagi Hasil Sumber Daya Alam	360
Catatan	F.2.1.2.10	Dana Bagi Hasil Cukai	361
Catatan	F.2.1.2.11	Dana Alokasi Umum	361
Catatan	F.2.1.2.12	Dana Alokasi Khusus Fisik	361
Catatan	F.2.1.2.13	Dana Otonomi Khusus, Dana Keistimewaan DIY dan Dana Insentif Daerah	361
Catatan	F.2.1.2.14	Dana Alokasi Khusus Nonfisik	362
Catatan	F.2.1.2.15	Dana Desa	362
Catatan	F.2.2	ARUS KAS DARI AKTIVITAS INVESTASI	362
Catatan	F.2.2.1	Arus Kas Masuk	363
Catatan	F.2.2.1.1	Pengelolaan dan Penjualan BMN	363
Catatan	F.2.2.1.2	Penerimaan Hasil Penjualan Aset Program Restrukturisasi	363
Catatan	F.2.2.1.3	Penerimaan Pembiayaan Dana Bergulir	363
Catatan	F.2.2.1.4	Penerimaan Investasi Pemerintah	364
Catatan	F.2.2.2	Arus Kas Keluar	364
Catatan	F.2.2.2.1	Belanja Modal	364
Catatan	F.2.2.2.2	Pengeluaran Pengembangan Pendidikan Nasional	364
Catatan	F.2.2.2.3	Pengeluaran Pembiayaan Dana Bergulir	364
Catatan	F.2.2.2.4	Penyertaan Modal Negara	364
Catatan	F.2.2.2.5	Pengeluaran Investasi Pemerintah	365
Catatan	F.2.3	ARUS KAS DARI AKTIVITAS PENDANAAN	365
Catatan	F.2.3.1	Arus Kas Masuk	366
Catatan	F.2.3.1.1	Penerimaan Pembiayaan Dalam Negeri	366
Catatan	F.2.3.1.2	Penerimaan Pembiayaan Luar Negeri	367
Catatan	F.2.3.1.3	Penerimaan Cicilan Pengembalian Pemberian Pinjaman	367
Catatan	F.2.3.1.4	Penerimaan Pembiayaan Lain-Lain	368
Catatan	F.2.3.2	Arus Kas Keluar	368
Catatan	F.2.3.2.1	Pengeluaran Pembiayaan Dalam Negeri	368
Catatan	F.2.3.2.2	Pengeluaran Pembiayaan Luar Negeri	368
Catatan	F.2.3.2.3	Pemberian Pinjaman yang Bersumber dari <i>Subsidiary Loan Agreement</i>	369
Catatan	F.2.4	ARUS KAS DARI AKTIVITAS TRANSITORIS	369
Catatan	F.2.4.1	Perhitungan Pihak Ketiga (Neto)	369
Catatan	F.2.4.2	Transito (Neto)	371
Catatan	F.2.4.3	Transaksi Non Anggaran Pihak Ketiga (Neto)	372
Catatan	F.2.4.4	Kiriman Uang Antar Rekening Bank (Neto)	373



**PRESIDEN
REPUBLIK INDONESIA**

- 438 -

LAPORAN PERUBAHAN EKUITAS

Catatan	G.1	Ekuitas Awal	374
Catatan	G.2	Surplus/Defisit LO	374
Catatan	G.3	Koreksi-koreksi yang Langsung Menambah/mengurangi Ekuitas	374
Catatan	G.3.1	Penyesuaian SiLPA	374
Catatan	G.3.2	Koreksi Nilai Persediaan	374
Catatan	G.3.3	Revaluasi Aset Tetap	375
Catatan	G.3.4	Koreksi Nilai Aset Non Revaluasi	375
Catatan	G.3.5	Koreksi atas Reklasifikasi	376
Catatan	G.3.6	Koreksi Lainnya	376
Catatan	G.4	Transaksi Antar Entitas	382
Catatan	G.5	Kenaikan/Penurunan Ekuitas	383
Catatan	G.6	Ekuitas Akhir	383



**PRESIDEN
REPUBLIK INDONESIA**

- 439 -

INDEKS SINGKATAN

ABMA/T	:	Aset Bekas Milik Asing/Tionghoa
ANRI	:	Arsip Nasional Republik Indonesia
APBD	:	Anggaran Pendapatan dan Belanja Daerah
APBN	:	Anggaran Pendapatan dan Belanja Negara
APBN-P	:	Anggaran Pendapatan dan Belanja Negara-Perubahan
AUD	:	<i>Australian Dollar</i>
BAKAMLA	:	Badan Keamanan Laut
BAPETEN	:	Badan Pengawas Tenaga Nuklir
BAPPENAS	:	Badan Perencanaan Pembangunan Nasional
BATAN	:	Badan Tenaga Nuklir Nasional
BAWASLU	:	Badan Pengawasan Pemilihan Umum
BBM	:	Bahan Bakar Minyak
BDL	:	Bank Dalam Likuidasi
BEJ	:	Bursa Efek Jakarta
BHMN	:	Badan Hukum Milik Negara
BHL	:	Badan Hukum Lainnya
BI	:	Bank Indonesia
BIG	:	Badan Informasi Geospasial
BIN	:	Badan Intelijen Negara
BKKBN	:	Badan Koordinasi Keluarga Berencana Nasional
BKN	:	Badan Kepegawaian Negara
BKPM	:	Badan Koordinasi Penanaman Modal
BLBI	:	Bantuan Likuiditas Bank Indonesia
BLT	:	Bantuan Langsung Tunai
BLU	:	Badan Layanan Umum
BMKG	:	Badan Meteorologi, Klimatologi, dan Geofisika
BMN	:	Barang Milik Negara
BNN	:	Badan Narkotika Nasional
BNPB	:	Badan Nasional Penanggulangan Bencana
BNPT	:	Badan Nasional Penanggulangan Terorisme
BP2MI	:	Badan Perlindungan Pekerja Migran Indonesia
BP BATAM	:	Badan Pengusahaan Kawasan Perdagangan Bebas dan Pelabuhan Bebas Batam
BPMIGAS	:	Badan Pelaksana Kegiatan Usaha Hulu Minyak dan Gas Bumi
BPHTB	:	Bea Perolehan Hak atas Tanah dan Bangunan
BPIH	:	Biaya Penyelenggaraan Ibadah Haji
BPIP	:	Badan Pembinaan Ideologi Pancasila
BPJT	:	Badan Pengatur Jalan Tol
BPK	:	Badan Pemeriksa Keuangan
BPKP	:	Badan Pengawasan Keuangan dan Pembangunan
BPKS	:	Badan Pengusahaan Kawasan Perdagangan Bebas dan Pelabuhan Bebas Sabang
BPN	:	Badan Pertanahan Nasional
BPOM	:	Badan Pengawas Obat dan Makanan
BPPN	:	Badan Penyehatan Perbankan Nasional
BPPT	:	Badan Pengkajian dan Penerapan Teknologi



**PRESIDEN
REPUBLIK INDONESIA**

- 440 -

BPS	:	Badan Pusat Statistik
BPUM	:	Bantuan Produktif Usaha Mikro
BPWS	:	Badan Pengembangan Wilayah Suramadu
BPYBDS	:	Bantuan Pemerintah Yang Belum Ditetapkan Statusnya
BRIN	:	Badan Riset dan Inovasi Nasional
BRR	:	Badan Rekonstruksi dan Rehabilitasi
BSN	:	Badan Standardisasi Nasional
BST	:	Bantuan Sosial Tunai
BSSN	:	Badan Siber dan Sandi Negara
BUJT	:	Badan Usaha Jalan Tol
BULOG	:	Badan Urusan Logistik
BUMD	:	Badan Usaha Milik Daerah
BUMN	:	Badan Usaha Milik Negara
BUN	:	Bendahara Umum Negara
CBN	:	Cadangan Benih Nasional
CAR	:	<i>Capital Adequate Ratio</i>
CBP	:	Cadangan Beras Pemerintah
CFO	:	<i>Chief Financial Officer</i>
CGI	:	<i>Consultative Group on Indonesia</i>
CHT	:	Cukai Hasil Tembakau
CICR	:	<i>Consolidated Interest Coverage Ratio</i>
COO	:	<i>Chief Operating Officer</i>
CPO	:	<i>Crude Palm Oil</i>
CPI	:	<i>Consumer Price Index</i>
DAK	:	Dana Alokasi Khusus
DAU	:	Dana Alokasi Umum
DAU	:	Dana Abadi Umat
DBH	:	Dana Bagi Hasil
DEP	:	Dana Ekonomi Produktif
DID	:	Dana Insentif Daerah
DIPA	:	Daftar Isian Pelaksanaan Anggaran
DJA	:	Direktorat Jenderal Anggaran
DJBC	:	Direktorat Jenderal Bea dan Cukai
DJKN	:	Direktorat Jenderal Kekayaan Negara
DJP	:	Direktorat Jenderal Pajak
DJPb	:	Direktorat Jenderal Perbendaharaan
DJPK	:	Direktorat Jenderal Perimbangan Keuangan
DJPPPR	:	Direktorat Jenderal Pengelolaan Pembiayaan dan Risiko
DMO	:	<i>Domestic Market Obligation</i>
DNS	:	<i>Debt for Nature Swap</i>
DPD	:	Dewan Perwakilan Daerah
DPK	:	Dana Pihak Ketiga
DPM	:	Dana Penguatan Modal
DPPN	:	Dana Pengembangan Pendidikan Nasional
DPR	:	Dewan Perwakilan Rakyat
DSCR	:	<i>Debt Service Coverage Ratio</i>
DTP	:	Ditanggung Pemerintah



**PRESIDEN
REPUBLIK INDONESIA**

- 441 -

EDI	:	<i>Electronic Data Interchange</i>
ESDM	:	Energi dan Sumber Daya Mineral
EUR	:	<i>Euro</i>
GBHN	:	Garis-Garis Besar Haluan Negara
GIZ-ProFI	:	<i>Gesellschaft fur Internationale Zusammenarbeit –Promotion of Small Financial Institutions</i>
GIZ-GGPAS	:	<i>Gesellschaft fur Internationale Zusammenarbeit –Good Governance in Population Administration Systems</i>
HTI	:	Hutan Tanaman Industri
ICP	:	<i>Indonesian Crude Price</i>
IHSG	:	Indeks Harga Saham Gabungan
IJP	:	Imbal Jasa Penjaminan
IMF	:	<i>International Monetary Fund</i>
INDRA	:	<i>Indonesian Debt Restructuring Agency</i>
IPM	:	Indeks Pembangunan Manusia
ITPT	:	Industri Tekstil dan Produksi Tekstil
JBM	:	Jenis BBM Tertentu
JPY	:	<i>Japanese Yen</i>
KITE	:	Kemudahan Impor Tujuan Ekspor
KKKS	:	Kontraktor Kontrak Kerja Sama
K/L	:	Kementerian Negara/Lembaga
KLHK	:	Kementerian Lingkungan Hidup dan Kehutanan
KKP	:	Kementerian Kelautan dan Perikanan
KMK	:	Keputusan Menteri Keuangan
KND	:	Kekayaan Negara yang Dipisahkan
KONI	:	Komite Olahraga Nasional Indonesia
KPBU	:	Kerjasama Pemerintah dan Badan Usaha
KPPU	:	Komisi Pengawas Persaingan Usaha
KPK	:	Komisi Pemberantasan Korupsi
KPPN	:	Kantor Pelayanan Perbendaharaan Negara
KPRSH	:	Kredit Kepemilikan Rumah Sederhana Sehat
KPS	:	Kontraktor <i>Production Sharing</i>
KPU	:	Komisi Pemilihan Umum
KSM	:	Kelompok Swadaya Masyarakat
KSSK	:	Komite Stabilitas Sistem Keuangan
KU	:	Kiriman Uang
KUHR	:	Kredit Usaha Hutan Rakyat
KUMK	:	Kredit Usaha Mikro dan Kecil
KUN	:	Kas Umum Negara
KUR	:	Kredit Usaha Rakyat
KUT	:	Kredit Usaha Tani
KY	:	Komisi Yudisial
LAK	:	Laporan Arus Kas
LAN	:	Lembaga Administrasi Negara
LAPAN	:	Lembaga Penerbangan dan Antariksa Nasional
LBMN	:	Laporan Barang Milik Negara
LDKP	:	Lembaga Dana Kredit Pedesaan
LDR	:	<i>Loan to Deposit Ratio</i>



**PRESIDEN
REPUBLIK INDONESIA**

- 442 -

LIPI	:	Lembaga Ilmu Pengetahuan Indonesia
LKBUN	:	Laporan Keuangan Bendahara Umum Negara
LKKL	:	Laporan Keuangan Kementerian Negara/Lembaga
LKP	:	Lembaga Keuangan Pelaksana
LKPP	:	Laporan Keuangan Pemerintah Pusat
LKTBI	:	Laporan Keuangan Tahunan Bank Indonesia
LPP RRI	:	Lembaga Penyiaran Publik Radio Republik Indonesia
LPP TVRI	:	Lembaga Penyiaran Publik Televisi Republik Indonesia
LNSI	:	Lembaga Non Struktural/Independen
LPDB KUMKM	:	Lembaga Pengelola Dana Bergulir Koperasi, Usaha Mikro, Kecil dan Menengah
LPG	:	<i>Liquefied Petroleum Gas</i>
LPS	:	Lembaga Penjamin Simpanan
LRA	:	Laporan Realisasi Anggaran
LPSK	:	Lembaga Perlindungan Saksi dan Korban
MA	:	Mahkamah Agung
MBOEPD	:	<i>Milion Barrel Oil of Equivalent Per Day</i>
MBOPD	:	<i>Million Barrel Oil per Day</i>
MK	:	Mahkamah Konstitusi
MPN	:	Modul Penerimaan Negara
MPR	:	Majelis Permusyawaratan Rakyat
MP3	:	Monitoring Pelaporan Pembayaran Pajak
MRT	:	<i>Mass Rapid Transit</i>
NAD	:	Nanggroe Aceh Darussalam
NPG	:	<i>Non-Public Goods</i>
NPI	:	Neraca Pembayaran Indonesia
NPL	:	<i>Non-Performing Loan</i>
OJK	:	Otoritas Jasa Keuangan
OOC	:	<i>Our Ocean Conference</i>
ORI	:	Obligasi Ritel Indonesia
OPEC	:	<i>Organization of the Petroleum Exporting Countries</i>
PBS	:	<i>Project Based Sukuk</i>
PCPEN	:	Penanganan Covid-19 dan Pemulihan Ekonomi Nasional
PDB	:	Pendapatan Domestik Bruto
PERPPU	:	Peraturan Pemerintah Pengganti Undang-Undang
PFK	:	Perhitungan Fihak Ketiga
PHK	:	Putus Hubungan Kerja
PG	:	<i>Public Goods</i>
PIMNA	:	Pembiayaan Investasi Non-Anggaran Pemerintah
PIP	:	Pusat Investasi Pemerintah
PIR	:	Perusahaan Inti Rakyat
PJPK	:	Penanggung Jawab Proyek Kerja Sama
PKH	:	Program Keluarga Harapan
PMA	:	Penanaman Modal Asing
PMDN	:	Penanaman Modal Dalam Negeri
PMK	:	Peraturan Menteri Keuangan
PMN	:	Penyertaan Modal Negara
PMI	:	<i>Purchasing Managers' Index</i>



**PRESIDEN
REPUBLIK INDONESIA**

- 443 -

PNBP	: Penerimaan Negara Bukan Pajak
PPAP	: Penyisihan Penghapusan Aktiva Produktif
PPATK	: Pusat Pelaporan dan Analisis Transaksi Keuangan
PPh	: Pajak Penghasilan
PPKM	: Pemberlakuan Pembatasan Kegiatan Masyarakat
PPN	: Pajak Pertambahan Nilai
PPnBM	: Pajak Penjualan atas Barang Mewah
PRIM	: <i>Provincial Road Improvement and Maintenance</i>
PSL	: <i>Past Service Liability</i>
PSN	: Proyek Strategis Nasional
PSO	: <i>Public Service Obligation</i>
PT PPA	: PT Perusahaan Pengelolaan Aset
PTN BH	: Perguruan Tinggi Negeri Badan Hukum
RAPBN	: Rancangan Anggaran Pendapatan dan Belanja Negara
RANTF	: <i>Recovery of Aceh Nias Trust Fund</i>
RDI	: Rekening Dana Investasi
RKP	: Rencana Kerja Pemerintah
RPD	: Rekening Pembangunan Daerah
RPJMN	: Rencana Pembangunan Jangka Menengah Nasional
RPL	: Rekening Pemerintah Lainnya
RTGS	: <i>Real Time Gross Settlement</i>
SAA	: <i>Separate Arrangement Agreement</i>
SABS	: Sistem Akuntansi dan Pelaporan Keuangan Belanja Subsidi
SABL	: Sistem Akuntansi dan Pelaporan Keuangan Belanja Lain-lain
SA-BUN	: Sistem Akuntansi Bendahara Umum Negara
SAI	: Sistem Akuntansi Instansi
SAIBA	: Sistem Aplikasi Akuntansi Instansi Berbasis Akrua
SAIP	: Sistem Akuntansi dan Pelaporan Keuangan Investasi Pemerintah
SAKTI	: Sistem Aplikasi Keuangan Tingkat Instansi
SAKUN	: Sistem Akuntansi Kas Umum Negara
SAL	: Saldo Anggaran Lebih
SAP	: Standar Akuntansi Pemerintahan
SAPBL	: Sistem Akuntansi dan Pelaporan Keuangan Badan Lainnya
SAPP	: Sistem Akuntansi Pemerintah Pusat
SAPPP	: Sistem Akuntansi dan Pelaporan Keuangan Pengelolaan Pemberian Pinjaman
SATD	: Sistem Akuntansi dan Pelaporan Keuangan Transfer ke Daerah dan Dana Desa
SATK	: Sistem Akuntansi dan Pelaporan Keuangan Transaksi Khusus
SAU	: Sistem Akuntansi Umum
SAUP	: Sistem Akuntansi dan Pelaporan Keuangan Utang Pemerintah
SBN	: Surat Berharga Negara
SBSN	: Surat Berharga Syariah Negara
SDA	: Sumber Daya Alam
SDGs	: <i>Sustainable Development Goals</i>
SDHI	: Sukuk Dana Haji Indonesia
SETKAB	: Sekretariat Kabinet
SIAP	: Sistem Akuntansi Pusat
SIBOR	: <i>Singapore Interbank Offered Rate</i>



**PRESIDEN
REPUBLIK INDONESIA**

- 444 -

SIKPA	:	Sisa Kurang Pembiayaan Anggaran
SIKUBAH	:	Sistem Akuntansi dan Pelaporan Keuangan Hibah
SILPA	:	Sisa Lebih Pembiayaan Anggaran
SIMAK-BMN	:	Sistem Informasi Manajemen dan Akuntansi Barang Milik Negara
SKB	:	Surat Keputusan Bersama
SKK Migas	:	Satuan Kerja Khusus Pelaksana Kegiatan Usaha Hulu Minyak dan Gas Bumi
SKPA	:	Surat Kuasa Pengguna Anggaran
SKPD	:	Satuan Kerja Perangkat Daerah
SKPKB	:	Surat Ketetapan Pajak Kurang Bayar
SKPLB	:	Surat Ketetapan Pajak Lebih Bayar
SPKPBM	:	Surat Pemberitahuan Kekurangan Pembayaran Bea Masuk
SLA	:	<i>Subsidiary Loan Agreement</i>
SNI	:	Standar Nasional Indonesia
SP2D	:	Surat Perintah Pencairan Dana
SPAN	:	Sistem Perbendaharaan dan Anggaran Negara
SPN	:	Surat Perbendaharaan Negara
SP3	:	Surat Perintah Pengesahan Pembukuan
SPU	:	Sarana Pengembangan Usaha
SUN	:	Surat Utang Negara
SWIFT	:	<i>Society for Worldwide Interbank Financial Telecommunication</i>
TA	:	Tahun Anggaran
TAB	:	Tahun Anggaran Berjalan
TAYL	:	Tahun Anggaran Yang Lalu
TGR	:	Tuntutan Ganti Rugi
THT	:	Tabungan HariTua
TKDD	:	Transfer ke Daerah dan Dana Desa
TP	:	Tim Pemberesan Aset
TPA	:	Tagihan Penjualan Angsuran
TPT	:	Tingkat Pengangguran Terbuka
TSA	:	<i>Treasury Single Account</i>
TSP	:	Tempat Simpan Pinjam
UBL	:	Unit Badan Lainnya
UKT	:	Uang Kuliah Tunggal
UMKM	:	Usaha Mikro Kecil dan Menengah
USAID	:	<i>United State Agency for International Development</i>
USD	:	<i>United State Dollar</i>
UPP	:	Unit Pelaksana Proyek
UP3	:	Unit Pelaksana Penjaminan Pemerintah
UPSL	:	<i>Unfunded Past Service Liability</i>
USP	:	Usaha Simpan Pinjam
UP/TUP	:	Uang Persediaan/Tambahan Uang Persediaan
WEO	:	<i>World Economic Outlook</i>



**PRESIDEN
REPUBLIK INDONESIA**

- 445 -

Daftar Isi

1	Daftar Entitas Pelaporan dan Entitas Akuntansi yang dikonsolidasikan dalam LKPP	446
2	Laporan Realisasi Anggaran Pendapatan Pemerintah Pusat TA 2022	449
3	Laporan Realisasi Anggaran Belanja Pemerintah Pusat TA 2022	486
4	Laporan Realisasi Transfer Ke Daerah dan Dana Desa TA 2022	550
5	Rincian Realisasi Program PC-PEN dan Prioritas Nasional Tahun 2022	645
6	Saldo Kas Di Rekening KPPN Per 31 Desember 2022 dan 31 Desember 2021	687
7	Kas Pada K/L, Saldo Rekening Pemerintah Lainnya dan Rekening TDF-TKD per 31 Desember 2022	689
8	Belanja Dibayar Di Muka, Uang Muka Belanja dan Pendapatan Yang Masih Harus Diterima Per 31 Desember 2022 dan 31 Desember 2021	720
9	Piutang Pajak dan Penyisihan Piutang Pajak Per 31 Desember 2022	726
10	Piutang Bukan Pajak Per 31 Desember 2022 dan 31 Desember 2021	735
11	Rincian Piutang Transfer Ke Daerah Per 31 Desember 2022	742
12	Rincian Piutang Eks Bank Dalam Likuidasi Per 31 Desember 2022	754
13	Rincian Aset Kredit Eks BPPN dan Eks PT PPA Per 31 Desember 2022	757
14	Bagian Lancar TP/TGR Per 31 Desember 2022 dan 31 Desember 2021	767
15	Persediaan Per 31 Desember 2022 dan 31 Desember 2021	771
16	Ikhtisar Laporan Keuangan Perusahaan Negara (BUMN) Tahun 2022	776
17	Ikhtisar Laporan Perusahaan Negara/Lembaga Di Bawah Pembinaan Kementerian Keuangan Tahun 2022	788
18	Laporan Penyertaan Modal Negara Pada Lembaga Keuangan Internasional Per 31 Desember 2022	791
19	Ikhtisar Laporan Keuangan Non BUMN (Minoritas) Tahun 2022	794
20	Ikhtisar Laporan Keuangan Bank Indonesia, Lembaga Penjamin Simpanan dan Investasi Permanen Lainnya Per 31 Desember 2022	802
21	Aset Tetap dan Properti Investasi Per 31 Desember 2022 dan 31 Desember 2021	806
22	Tagihan TP/TGR Per 31 Desember 2022 dan 31 Desember 2021	857
23	Aset Tak Berwujud Per 31 Desember 2022 dan 31 Desember 2021	862
24	Rincian Aset Eks BPPN Per 31 Desember 2022	872
25	Aset Lain-Lain Per 31 Desember 2022 dan 31 Desember 2021	930
26	Klasifikasi Utang Pemerintah berdasarkan Jatuh Tempo	939
27	Utang Kepada Pihak Ketiga dan Pendapatan Diterima Di Muka Per 31 Desember 2022 dan 31 Desember 2021	941
28	Rincian Utang Transfer Ke Daerah	949
29	Rincian Utang Jangka Panjang Luar Negeri dan Unumortized Diskon/Premium SBN Per 31 Desember 2022	960
30	Ikhtisar Laporan Keuangan Unit Badan Lainnya Per 31 Desember 2022	968
31	Resume Penggunaan BMN sebagai <i>Underlying Assets</i> Penerbitan SBSN Per 31 Desember 2022	979
32	Penyelesaian Selisih Rekon Internal Tahun Anggaran Yang Lalu Melalui Mekanisme Penjurnalan Terpusat	983
33	Data BMN Yang Tidak Dilakukan Migrasi Dan BMN Yang Dilakukan Pembatal Proses Migrasi	985
34	Rincian Transfer Keluar dan Transfer Masuk pada Kementerian/Lembaga Per 31 Desember 2022	988
35	Laporan Pertanggungjawaban SBN Tahun 2022	992
36	Laporan Kinerja Pemerintah Pusat Tahun 2022	1042



**PRESIDEN
REPUBLIC INDONESIA**

- 446 -

LAMPIRAN 1 DAFTAR ENTITAS PELAPORAN DAN ENTITAS AKUNTANSI



**PRESIDEN
REPUBLIK INDONESIA**

- 447 -

Laporan Keuangan Pemerintah Pusat Tahun 2022 (Audited)

LAMPIRAN 1

DAFTAR ENTITAS PELAPORAN TINGKAT K/L DAN BUN SELAKU PENGGUNA ANGGARAN ATAU KUASA BUN
DAN JUMLAH ENTITAS AKUNTANSI UNTUK SETIAP K/L DAN BUN

No.	Bagian Anggaran	Kementerian Negara/Lembaga	Jumlah Entitas Akuntansi*)	
			2022	2021
1	BA 001	Majelis Permusyawaratan Rakyat	2	2
2	BA 002	Dewan Perwakilan Rakyat	2	2
3	BA 004	Badan Pemeriksa Keuangan	42	42
4	BA 005	Mahkamah Agung	1.827	1827
5	BA 006	Kejaksaan Republik Indonesia	545	543
6	BA 007	Sekretariat Negara	13	13
7	BA 010	Kementerian Dalam Negeri	158	143
8	BA 011	Kementerian Luar Negeri	144	144
9	BA 012	Kementerian Pertahanan	643	638
10	BA 013	Kementerian Hukum dan Hak Asasi Manusia	1.158	1156
11	BA 015	Kementerian Keuangan	898	898
12	BA 018	Kementerian Pertanian	554	598
13	BA 019	Kementerian Perindustrian	101	101
14	BA 020	Kementerian Energi dan Sumber Daya Mineral	46	42
15	BA 022	Kementerian Perhubungan	582	585
16	BA 023	Kementerian Pendidikan, Kebudayaan, Riset dan Teknologi	488	408
17	BA 024	Kementerian Kesehatan	857	896
18	BA 025	Kementerian Agama	5.669	5668
19	BA 026	Kementerian Ketenagakerjaan	309	108
20	BA 027	Kementerian Sosial	120	252
21	BA 029	Kementerian Lingkungan Hidup dan Kehutanan	240	232
22	BA 032	Kementerian Kelautan dan Perikanan	401	393
23	BA 033	Kementerian Pekerjaan Umum dan Perumahan Rakyat	695	689
24	BA 034	Kementerian Koordinator Bidang Politik, Hukum, dan Keamanan	1	1
25	BA 035	Kementerian Koordinator Bidang Perekonomian	2	2
26	BA 036	Kementerian Koordinator Bidang Pembangunan Manusia dan Kebudayaan	8	8
27	BA 040	Kementerian Pariwisata dan Ekonomi Kreatif	53	18
28	BA 041	Kementerian Badan Usaha Milik Negara	1	1
29	BA 042	Badan Riset dan Inovasi Nasional (Eks Kemenristek)	-	8
30	BA 044	Kementerian Koperasi dan Usaha Kecil dan Menengah	48	42
31	BA 047	Kementerian Pemberdayaan Perempuan dan Perlindungan Anak	7	7
32	BA 048	Kementerian Pendayagunaan Aparatur Negara dan Reformasi Birokrasi	2	2
33	BA 050	Badan Intelijen Negara	1	1
34	BA 051	Badan Siber dan Sandi Negara	1	1
35	BA 052	Dewan Ketahanan Nasional	1	1
36	BA 054	Badan Pusat Statistik	517	517
37	BA 055	Kementerian Perencanaan Pembangunan Nasional/ Badan Perencanaan Pembangunan Nasional	34	34
38	BA 056	Kementerian Agraria dan Tata Ruang/Badan Pertanahan Nasional	517	513
39	BA 057	Perpustakaan Nasional	37	37
40	BA 059	Kementerian Komunikasi dan Informatika	59	59
41	BA 060	Kepolisian Negara Republik Indonesia	1.427	1416
42	BA 063	Badan Pengawas Obat dan Makanan	83	58
43	BA 064	Lembaga Ketahanan Nasional	1	1
44	BA 065	Kementerian Investasi/Badan Koordinasi Penanaman Modal	43	40
45	BA 066	Badan Narkotika Nasional	223	223
46	BA 067	Kementerian Desa, Pembangunan Daerah Tertinggal, dan Transmigrasi	105	210
47	BA 068	Badan Kependudukan dan Keluarga Berencana Nasional	41	42
48	BA 074	Komisi Nasional Hak Asasi Manusia	1	1
49	BA 075	Badan Meteorologi, Klimatologi, dan Geofisika	195	195
50	BA 076	Komisi Pemilihan Umum	549	549
51	BA 077	Mahkamah Konstitusi	1	1
52	BA 078	Pusat Pelaporan dan Analisis Transaksi Keuangan	2	2
53	BA 079	Lembaga Ilmu Pengetahuan Indonesia	-	12
54	BA 080	Badan Tenaga Nuklir Nasional	-	20
55	BA 081	Badan Pengkajian dan Penerapan Teknologi	-	18
56	BA 082	Lembaga Penerbangan dan Antariksa Nasional	-	1
57	BA 083	Badan Informasi Geospasial	1	1
58	BA 084	Badan Standardisasi Nasional	1	1
59	BA 085	Badan Pengawas Tenaga Nuklir	3	3



**PRESIDEN
REPUBLIK INDONESIA**

- 448 -

Laporan Keuangan Pemerintah Pusat Tahun 2022 (Audited)

LAMPIRAN 1

DAFTAR ENTITAS PELAPORAN TINGKAT K/L DAN BUN SELAKU PENGGUNA ANGGARAN ATAU KUASA BUN
DAN JUMLAH ENTITAS AKUNTANSI UNTUK SETIAP K/L DAN BUN

No.	Bagian Anggaran	Kementerian Negara/Lembaga	Jumlah Entitas Akuntansi*)	
			2022	2021
60	BA 086	Lembaga Administrasi Negara	8	8
61	BA 087	Arsip Nasional Republik Indonesia	4	4
62	BA 088	Badan Kepegawaian Negara	16	16
63	BA 089	Badan Pengawasan Keuangan dan Pembangunan	40	40
64	BA 090	Kementerian Perdagangan	424	380
65	BA 092	Kementerian Pemuda dan Olahraga	41	41
66	BA 093	Komisi Pemberantasan Korupsi	1	1
67	BA 095	Dewan Perwakilan Daerah	2	2
68	BA 100	Komisi Yudisial	1	1
69	BA 103	Badan Nasional Penanggulangan Bencana	1	1
70	BA 104	Badan Pelindungan Pekerja Migran Indonesia	28	28
71	BA 106	Lembaga Kebijakan Pengadaan Barang/Jasa Pemerintah	1	1
72	BA 107	Badan Nasional Pencarian dan Pertolongan	45	45
73	BA 108	Komisi Pengawas Persaingan Usaha	1	1
74	BA 109	Badan Pengembangan Wilayah Suramadu	-	1
75	BA 110	Ombudsman RI	1	1
76	BA 111	Badan Nasional Pengelola Perbatasan	1	3
77	BA 112	Badan Pengusahaan Kawasan Perdagangan Bebas dan Pelabuhan Bebas Batam	1	1
78	BA 113	Badan Nasional Penanggulangan Terorisme	1	1
79	BA 114	Sekretariat Kabinet	1	1
80	BA 115	Badan Pengawas Pemilihan Umum	84	35
81	BA 116	Lembaga Penyiaran Publik Radio Republik Indonesia	70	70
82	BA 117	Lembaga Penyiaran Publik Televisi Republik Indonesia	30	30
83	BA 118	Badan Pengusahaan Kawasan Perdagangan Bebas dan Pelabuhan Bebas Sabang	1	1
84	BA 119	Badan Keamanan Laut	1	1
85	BA 120	Kementerian Koordinator Bidang Kemaritiman dan Investasi	1	1
86	BA 122	Badan Pembinaan Ideologi Pancasila	1	1
87	BA 123	Lembaga Perlindungan Saksi dan Korban	1	1
88	BA 124	Badan Riset dan Inovasi Nasional	24	0
89	BA 999	Bendahara Umum Negara, yang terdiri dari:		
	BA 999.00	Kuasa Bendahara Umum Negara	185	182
	BA 999.01	Pengelolaan Utang	1	1
	BA 999.02	Hibah	4	4
	BA 999.03	Investasi Pemerintah	16	16
	BA 999.04	Pengelolaan Pemberian Pinjaman	1	1
	BA 999.05	Transfer ke Daerah	179	179
	BA 999.07	Belanja Subsidi	13	18
	BA 999.08	Belanja Lain-lain	14	15
	BA 999.99	Transaksi Khusus	30	29
	BA 999.09	Pengelolaan Badan Lainnya	1	1
Jumlah Entitas Akuntansi			20.734	20.589

Catatan:

- Jumlah entitas akuntansi berdasarkan jumlah satuan kerja pada Kementerian Negara/Lembaga yang wajib menyampaikan Laporan Keuangan, termasuk satuan kerja konsolidasi (satkons) dan satuan kerja inaktif bersaldo.
- Terdapat penambahan nomenklatur baru yaitu Kode BA 124 yang merupakan Bagian Anggaran baru untuk Badan Riset dan Inovasi Nasional (BRIN), BA ini digunakan untuk menampung likuidasi dari BA 042, BA 079, BA 080, BA 081 dan BA 082 yang dilakukan pada tahun 2022.
- Pada tahun 2021, Pemerintah telah membubarkan Badan Pengembangan Wilayah Surabaya-Madura. Pendanaan, pegawai, aset, dan arsip yang dikelola oleh BPWS dialihkan ke Kementerian Pekerjaan Umum dan Perumahan Rakyat dan Kementerian Perhubungan sesuai dengan tugas dan fungsinya masing-masing.
- Sekretaris Jenderal Kementerian PUPR selaku Penanggung Jawab Proses Likuidasi BPWS telah melakukan proses likuidasi BPWS. Penanggung Jawab Likuidasi menyusun LK Likuidasi per 26 November 2021 dengan saldo hak dan kewajiban masing-masing sebesar Rp0,00 dan Rp0,00. LK Likuidasi BPWS tersebut tidak disusun atas dasar kesinambungan entitas.
- Pada Tahun 2022 terdapat penambahan 204 satuan kerja (satker) karena terdapat penambahan satker terutama pada Kementerian Ketenagakerjaan sebanyak 201 satker, Kementerian Pendidikan, Kebudayaan, Riset dan Teknologi sebanyak 80 satker dan Badan Pengawas Pemilihan Umum sebanyak 49 satker.



**PRESIDEN
REPUBLIK INDONESIA**

- 449 -

**LAMPIRAN 2
LRA PENDAPATAN
PEMERINTAH PUSAT
TA 2022**



PRESIDEN
REPUBLIK INDONESIA

Laporan Keuangan Pemerintah Pusat Tahun 2022 (Audited)

- 450 -

LAMPIRAN 2.A

LAPORAN REALISASI ANGGARAN PENDAPATAN PEMERINTAH PUSAT
TAHUN ANGGARAN 2022
(dalam rupiah)

Kode Akun	Uraian Akun	APBN	Realisasi 2022	% thd APBN	Realisasi 2021	Kenaikan/penurunan	% Kenaikan/ penurunan
4	PENDAPATAN NEGARA	2.266.198.933.402.000	2.635.843.046.064.470	116,31%	2.011.347.072.417.930	624.495.973.646.540	31,05%
41	PENDAPATAN PERPAJAKAN	1.783.987.986.654.000	2.034.552.436.470.070	114,05%	1.547.841.051.644.620	486.711.384.825.451	31,44%
411	PENDAPATAN PAJAK DALAM NEGERI	1.704.957.986.654.000	1.943.654.770.952.330	114,00%	1.474.145.658.872.530	469.509.112.079.803	31,85%
4111	Pendapatan Pajak Penghasilan	813.678.592.289.000	998.213.803.714.799	122,68%	696.676.588.239.336	301.537.215.475.463	43,28%
41111	Pendapatan PPh Migas	64.656.975.130.000	77.842.556.544.703	120,39%	52.839.016.587.122	25.003.539.957.581	47,32%
411111	Pendapatan PPh Minyak Bumi		29.599.710.570.513		19.423.528.050.699	10.176.182.519.814	52,39%
411112	Pendapatan PPh Gas Bumi		48.239.737.523.971		33.414.132.762.937	14.825.604.761.034	44,37%
411119	Pendapatan PPh Migas Lainnya		3.108.450.219		1.355.773.486	1.752.676.733	129,28%
41112	Pendapatan PPh Non-Migas	749.021.617.159.000	908.999.294.332.875	121,36%	626.945.306.149.270	282.053.988.183.605	44,99%
411121	Pendapatan PPh Pasal 21	161.301.402.953.000	172.271.504.252.153	106,80%	145.547.925.434.497	26.723.578.817.656	18,36%
411122	Pendapatan PPh Pasal 22	25.262.028.935.000	33.047.948.496.551	130,82%	22.793.787.953.073	10.254.160.543.478	44,99%
411123	Pendapatan PPh Pasal 22 Impor	65.447.262.202.000	74.199.825.147.250	113,37%	40.474.042.207.718	33.725.782.939.532	83,33%
411124	Pendapatan PPh Pasal 23	45.628.882.708.000	48.703.438.992.715	106,74%	42.859.812.966.140	5.843.626.026.575	13,63%
411125	Pendapatan PPh Pasal 25/29 Orang Pribadi	13.605.385.145.000	11.577.509.255.097	85,10%	12.356.102.005.619	- 778.592.750.522	-6,30%
411126	Pendapatan PPh Pasal 25/29 Badan	257.378.679.236.000	337.592.447.567.747	131,17%	196.067.075.816.120	141.525.371.751.627	72,18%



PRESIDEN
REPUBLIK INDONESIA

Laporan Keuangan Pemerintah Pusat Tahun 2022 (Audited)

- 451 -

LAMPIRAN 2.A

LAPORAN REALISASI ANGGARAN PENDAPATAN PEMERINTAH PUSAT
TAHUN ANGGARAN 2022
(dalam rupiah)

Kode Akun	Uraian Akun	APBN	Realisasi 2022	% thd APBN	Realisasi 2021	Kenaikan/penurunan	% Kenaikan/ penurunan
411127	Pendapatan PPh Pasal 26	67.944.376.542.000	65.293.293.607.543	96,10%	56.940.836.263.524	8.352.457.344.019	14,67%
411128	Pendapatan PPh Final	112.332.256.732.000	166.183.983.224.667	147,94%	109.774.774.324.219	56.409.208.900.448	51,39%
411129	Pendapatan PPh Non Migas Lainnya	121.342.706.000	129.343.789.152	106,59%	130.949.178.360	- 1.605.389.208	-1,23%
41114	Pendapatan PPh Ditanggung Pemerintah		11.371.952.837.221		16.892.265.502.944	- 5.520.312.665.723	-32,68%
411141	Pendapatan PPh Pasal 21 Ditanggung Pemerintah		2.108.934.819.379		4.339.474.353.346	- 2.230.539.533.967	-51,40%
411142	Pendapatan PPh Pasal 22 Ditanggung Pemerintah		4.400.979			4.400.979	
411144	Pendapatan PPh Pasal 23 Ditanggung Pemerintah		113.000.445		25.250.000	87.750.445	347,53%
411145	Pendapatan PPh Pasal 25/29 Orang Pribadi Ditanggung Pemerintah		2.010.002.689			2.010.002.689	
411146	Pendapatan PPh Pasal 25/29 Badan Ditanggung Pemerintah		3.218.109.480.744		2.401.859.480.000	816.250.000.744	33,98%
411147	Pendapatan PPh Pasal 26 Ditanggung Pemerintah		5.654.083.177.435		9.342.594.280.000	- 3.688.511.102.565	-39,48%
411148	Pendapatan PPh Final Ditanggung Pemerintah		388.696.038.431		808.312.139.598	- 419.616.101.167	-51,91%
411149	Pendapatan PPh Non Migas Lainnya Ditanggung Pemerintah		1.917.119			1.917.119	
4112	Pendapatan Pajak Pertambahan Nilai	638.994.181.850.000	687.609.450.256.247	107,61%	551.900.480.905.676	135.708.969.350.571	24,59%
41121	Pendapatan PPN	618.050.941.240.000	663.893.619.287.612	107,42%	533.815.503.271.088	130.078.116.016.524	24,37%
411211	Pendapatan PPN Dalam Negeri	398.356.485.191.000	387.026.098.889.803	97,16%	338.364.866.523.737	48.661.232.366.066	14,38%



PRESIDEN
REPUBLIK INDONESIA

Laporan Keuangan Pemerintah Pusat Tahun 2022 (Audited)

- 452 -

LAMPIRAN 2.A

LAPORAN REALISASI ANGGARAN PENDAPATAN PEMERINTAH PUSAT
TAHUN ANGGARAN 2022
(dalam rupiah)

Kode Akun	Uraian Akun	APBN	Realisasi 2022	% thd APBN	Realisasi 2021	Kenaikan/penurunan	% Kenaikan/ penurunan
411212	Pendapatan PPN Impor	219.694.456.049.000	270.707.542.997.208	123,22%	191.485.854.611.993	79.221.688.385.215	41,37%
411219	Pendapatan PPN Lainnya		6.159.977.400.601		3.964.782.135.358	2.195.195.265.243	55,37%
41122	Pendapatan PPnBM	20.943.240.610.000	19.345.135.860.310	92,37%	8.248.489.920.685	11.096.645.939.625	134,53%
411221	Pendapatan PPnBM Dalam Negeri	13.128.594.780.000	14.458.512.864.627	110,13%	4.879.626.783.667	9.578.886.080.960	196,30%
411222	Pendapatan PPnBM Impor	3.707.175.714.000	4.886.178.530.058	131,80%	3.367.227.871.197	1.518.950.658.861	45,11%
411229	Pendapatan PPnBM Lainnya	4.107.470.116.000	444.465.625	0,01%	1.635.265.821	1.190.800.196	-72,82%
41124	Pendapatan PPN dan PPnBM Ditanggung Pemerintah		4.370.695.108.325		9.836.487.713.903	5.465.792.605.578	-55,57%
411241	Pendapatan PPN Ditanggung Pemerintah		3.259.395.470.309		4.920.203.290.638	1.660.807.820.329	-33,75%
411242	Pendapatan PPnBM Ditanggung Pemerintah Dalam Rangka Penanganan Pandemi COVID-19		1.111.299.638.016		4.916.284.423.265	3.804.984.785.249	-77,40%
4113	Pendapatan Pajak Bumi dan Bangunan	20.903.786.654.000	23.264.663.527.700	111,29%	18.924.786.654.220	4.339.876.873.480	22,93%
41131	Pendapatan Pajak Bumi dan Bangunan	20.903.786.654.000	23.264.663.527.700	111,29%	18.924.786.654.220	4.339.876.873.480	22,93%
411313	Pendapatan PBB Perkebunan	3.253.267.440.000	2.979.222.049.742	91,58%	3.025.469.507.897	46.247.458.155	-1,53%
411314	Pendapatan PBB Kehutanan	789.410.604.000	774.422.597.198	98,10%	825.388.636.421	50.966.039.223	-6,17%
411315	Pendapatan PBB Pertambangan Mineral dan Batubara	3.003.762.594.000	5.292.431.739.792	176,19%	2.937.852.802.378	2.354.578.937.414	80,15%
411316	Pendapatan PBB Pertambangan Minyak Bumi dan Gas Bumi	13.243.849.046.000	13.711.084.449.060	103,53%	11.594.155.744.835	2.116.928.704.225	18,26%



PRESIDEN
REPUBLIK INDONESIA

Laporan Keuangan Pemerintah Pusat Tahun 2022 (Audited)

- 453 -

LAMPIRAN 2.A

LAPORAN REALISASI ANGGARAN PENDAPATAN PEMERINTAH PUSAT
TAHUN ANGGARAN 2022
(dalam rupiah)

Kode Akun	Uraian Akun	APBN	Realisasi 2022	% thd APBN	Realisasi 2021	Kenaikan/penurunan	% Kenaikan/ penurunan
411317	Pendapatan PBB Pertambangan Panas Bumi	510.091.315.000	490.714.138.086	96,20%	445.582.008.684	45.132.129.402	10,13%
411319	Pendapatan PBB Lainnya	103.405.655.000	16.788.553.822	16,24%	96.337.954.005	79.549.400.183	-82,57%
4115	Pendapatan Cukai	216.902.200.000.000	226.880.753.312.323	104,60%	195.517.827.106.916	31.362.926.205.407	16,04%
41151	Pendapatan Cukai	216.902.200.000.000	226.880.753.312.323	104,60%	195.517.827.106.916	31.362.926.205.407	16,04%
411511	Pendapatan Cukai Hasil Tembakau	209.912.200.000.000	218.621.484.007.231	104,15%	188.811.334.187.553	29.810.149.819.678	15,79%
411512	Pendapatan Cukai Ethyl Alkohol	130.000.000.000	127.411.014.195	98,01%	113.384.108.912	14.026.905.283	12,37%
411513	Pendapatan Cukai Minuman Mengandung Ethyl Alkohol	6.860.000.000.000	8.067.276.626.590	117,60%	6.497.646.858.520	1.569.629.768.070	24,16%
411514	Pendapatan Denda Administrasi Cukai		43.076.467.478		72.497.489.830	29.421.022.352	-40,58%
411519	Pendapatan Cukai Lainnya		21.505.196.829		22.964.462.101	1.459.265.272	-6,35%
4116	Pendapatan Pajak Lainnya	14.479.225.861.000	7.686.100.141.265	53,08%	11.125.975.966.383	3.439.875.825.118	-30,92%
41161	Pendapatan Pajak Lainnya	14.479.225.861.000	7.152.551.549.032	49,40%	7.830.800.885.996	678.249.336.964	-8,66%
411611	Pendapatan Bea Meterai		1.070.263.327.848		1.496.835.931.822	426.572.603.974	-28,50%
411612	Pendapatan dari Penjualan Benda Meterai		5.661.404.285.336		5.938.022.861.361	276.618.576.025	-4,66%
411613	Pendapatan PPn Batubara		417.224.046.910		389.129.516.345	28.094.530.565	7,22%
411619	Pendapatan Pajak Tidak Langsung Lainnya	14.479.225.861.000	3.659.888.938	0,03%	6.812.576.468	3.152.687.530	-46,28%



PRESIDEN
REPUBLIK INDONESIA

Laporan Keuangan Pemerintah Pusat Tahun 2022 (Audited)

- 454 -

LAMPIRAN 2.A

LAPORAN REALISASI ANGGARAN PENDAPATAN PEMERINTAH PUSAT
TAHUN ANGGARAN 2022
(dalam rupiah)

Kode Akun	Uraian Akun	APBN	Realisasi 2022	% thd APBN	Realisasi 2021	Kenaikan/penurunan	% Kenaikan/ penurunan
41162	Pendapatan Bunga Penagihan Pajak		533.548.592.233		3.295.175.080.387	- 2.761.626.488.154	-83,81%
411621	Pendapatan Bunga Penagihan PPh		124.551.321.166		2.543.907.000.301	- 2.419.355.679.135	-95,10%
411622	Pendapatan Bunga Penagihan PPN		408.996.871.067		751.217.832.361	- 342.220.961.294	-45,56%
411623	Pendapatan Bunga Penagihan PPnBM		400.000			400.000	
411624	Pendapatan Bunga Penagihan PTLL				50.247.725	- 50.247.725	-100,00%
412	PENDAPATAN PAJAK PERDAGANGAN INTERNASIONAL	79.030.000.000.000	90.897.665.517.741	115,02%	73.695.392.772.093	17.202.272.745.648	23,34%
4121	Pendapatan Bea Masuk	42.340.000.000.000	51.077.726.593.610	120,64%	39.122.672.165.783	11.955.054.427.827	30,56%
41211	Pendapatan Bea Masuk	42.340.000.000.000	47.455.800.054.268	112,08%	37.399.629.171.110	10.056.170.883.158	26,89%
412111	Pendapatan Bea Masuk	42.340.000.000.000	45.608.785.765.341	107,72%	35.542.525.390.983	10.066.260.374.358	28,32%
412113	Pendapatan Denda Administrasi Pabean		749.777.238.893		678.410.166.473	71.367.072.420	10,52%
412114	Pendapatan Bea Masuk Dalam Rangka Kemudahan Impor Tujuan Ekspor (KITE)		1.087.732.642.874		844.983.337.637	242.749.305.237	28,73%
412116	Pendapatan BM-DTP				324.058.608.997	- 324.058.608.997	-100,00%
412119	Pendapatan Pabean Lainnya		9.504.407.160		9.651.667.020	- 147.259.860	-1,53%
41212	Pendapatan Bea Masuk Tindakan		3.621.926.539.342		1.723.042.994.673	1.898.883.544.669	110,21%
412121	Pendapatan Bea Masuk Antidumping		320.462.589.000		233.486.773.590	86.975.815.410	37,25%



PRESIDEN
REPUBLIK INDONESIA

Laporan Keuangan Pemerintah Pusat Tahun 2022 (Audited)

- 455 -

LAMPIRAN 2.A

LAPORAN REALISASI ANGGARAN PENDAPATAN PEMERINTAH PUSAT
TAHUN ANGGARAN 2022
(dalam rupiah)

Kode Akun	Uraian Akun	APBN	Realisasi 2022	% thd APBN	Realisasi 2021	Kenaikan/penurunan	% Kenaikan/ penurunan
412123	Pendapatan Bea Masuk Tindakan Pengamanan		3.301.463.950.342		1.489.556.221.083	1.811.907.729.259	121,64%
4122	Pendapatan Bea Keluar	36.690.000.000.000	39.819.938.924.131	108,53%	34.572.720.606.310	5.247.218.317.821	15,18%
41221	Pendapatan Bea Keluar	36.690.000.000.000	39.819.938.924.131	108,53%	34.572.720.606.310	5.247.218.317.821	15,18%
412211	Pendapatan Bea Keluar	36.690.000.000.000	39.781.491.339.398	108,43%	34.572.646.928.879	5.208.844.410.519	15,07%
412212	Pendapatan Denda Administrasi Bea Keluar		38.359.518.733		25.575.431	38.333.943.302	149885,82%
412213	Pendapatan Bunga Bea Keluar		88.066.000		48.102.000	39.964.000	83,08%
42	PENDAPATAN PENERIMAAN NEGARA BUKAN PAJAK	481.631.095.828.000	595.594.554.180.605	123,66%	458.492.978.338.622	137.101.575.841.983	29,90%
421	PENDAPATAN SUMBER DAYA ALAM	226.518.504.498.000	268.770.896.270.784	118,65%	149.489.367.918.723	119.281.528.352.061	79,79%
4211	PENDAPATAN MINYAK BUMI	106.487.890.000.000	111.992.940.458.410	105,17%	64.998.824.686.934	46.994.115.771.476	72,30%
42111	Pendapatan Minyak Bumi	106.487.890.000.000	111.992.940.458.410	105,17%	64.998.824.686.934	46.994.115.771.476	72,30%
421111	Pendapatan Minyak Bumi	106.487.890.000.000	111.992.940.458.410	105,17%	64.998.824.686.934	46.994.115.771.476	72,30%
4212	PENDAPATAN GAS BUMI	32.610.520.000.000	36.705.949.688.708	112,56%	31.617.569.168.427	5.088.380.520.281	16,09%
42121	Pendapatan Gas Bumi	32.610.520.000.000	36.705.949.688.708	112,56%	31.617.569.168.427	5.088.380.520.281	16,09%
421211	Pendapatan Gas Bumi	32.610.520.000.000	36.705.949.688.708	112,56%	31.617.569.168.427	5.088.380.520.281	16,09%
4213	PENDAPATAN PERTAMBANGAN MINERAL DAN BATUBARA	78.871.290.062.000	110.786.795.000.708	140,47%	44.835.418.882.229	65.951.376.118.479	147,10%



PRESIDEN
REPUBLIK INDONESIA

Laporan Keuangan Pemerintah Pusat Tahun 2022 (Audited)

- 456 -

LAMPIRAN 2.A

LAPORAN REALISASI ANGGARAN PENDAPATAN PEMERINTAH PUSAT
TAHUN ANGGARAN 2022
(dalam rupiah)

Kode Akun	Uraian Akun	APBN	Realisasi 2022	% thd APBN	Realisasi 2021	Kenaikan/penurunan	% Kenaikan/ penurunan
42132	Pendapatan luran Tetap Pertambangan Mineral dan Batubara	442.129.929.000	954.178.325.055	215,81%	583.599.422.357	370.578.902.698	63,50%
421321	Pendapatan luran Tetap Pertambangan Mineral dan Batubara – Eksplorasi	46.368.629.000	49.336.633.072	106,40%	41.579.495.716	7.757.137.356	18,66%
421322	Pendapatan luran Tetap Pertambangan Mineral dan Batubara - Operasi Produksi	395.761.300.000	904.841.377.663	228,63%	541.979.990.738	362.861.386.925	66,95%
421323	Pendapatan luran Tetap Pertambangan Mineral dan Batubara - Izin Pertambangan Rakyat		314.320		39.935.903	39.621.583	-99,21%
42133	Pendapatan luran Produksi/Royalti Pertambangan Mineral dan Batubara	78.429.160.133.000	108.231.251.519.199	138,00%	43.756.801.235.317	64.474.450.283.882	147,35%
421331	Pendapatan luran Produksi/Royalti Pertambangan Batubara	57.306.568.503.000	85.784.954.400.070	149,69%	28.859.588.551.755	56.925.365.848.315	197,25%
421332	Pendapatan luran Produksi/Royalti Pertambangan Tembaga	1.790.804.106.000	4.806.572.681.988	268,40%	3.690.782.605.726	1.115.790.076.262	30,23%
421333	Pendapatan luran Produksi/Royalti Pertambangan Emas	3.673.593.958.000	3.867.351.867.655	105,27%	2.783.474.555.541	1.083.877.312.114	38,94%
421334	Pendapatan luran Produksi/Royalti Pertambangan Perak	132.533.109.000	138.896.301.264	104,80%	134.141.095.325	4.755.205.939	3,54%
421335	Pendapatan luran Produksi/Royalti Pertambangan Nikel	13.007.784.082.000	11.075.966.979.833	85,15%	5.982.687.893.892	5.093.279.085.941	85,13%
421336	Pendapatan luran Produksi/Royalti Pertambangan Timah	1.437.594.375.000	1.143.156.953.498	79,52%	1.129.123.483.172	14.033.470.326	1,24%
421339	Pendapatan luran Produksi/Royalti Pertambangan Lainnya	1.080.282.000.000	1.414.352.334.891	130,92%	1.177.003.049.906	237.349.284.985	20,17%
42134	Pendapatan Bagian Pemerintah dari Keuntungan Bersih Pemegang Izin Usaha Pertambangan Khusus (IUPK)		1.601.365.156.454		495.018.224.555	1.106.346.931.899	223,50%
421341	Pendapatan Bagian Pemerintah dari Keuntungan Bersih Pemegang Izin Usaha Pertambangan Khusus (IUPK)		1.601.365.156.454		495.018.224.555	1.106.346.931.899	223,50%



PRESIDEN
REPUBLIK INDONESIA

Laporan Keuangan Pemerintah Pusat Tahun 2022 (Audited)

- 457 -

LAMPIRAN 2.A

LAPORAN REALISASI ANGGARAN PENDAPATAN PEMERINTAH PUSAT
TAHUN ANGGARAN 2022
(dalam rupiah)

Kode Akun	Uraian Akun	APBN	Realisasi 2022	% thd APBN	Realisasi 2021	Kenaikan/penurunan	% Kenaikan/ penurunan
4214	PENDAPATAN KEHUTANAN	5.241.153.395.000	5.804.080.517.216	110,74%	5.400.260.383.957	403.820.133.259	7,48%
42141	Pendapatan Dana Reboisasi	1.835.378.340.000	1.679.625.452.164	91,51%	1.686.012.779.123	- 6.387.326.959	-0,38%
421411	Pendapatan Dana Reboisasi	1.835.378.340.000	1.679.625.452.164	91,51%	1.686.012.779.123	- 6.387.326.959	-0,38%
42142	Pendapatan Provisi Sumber Daya Hutan	1.555.741.981.000	1.144.511.903.363	73,57%	1.152.352.627.723	- 7.840.724.360	-0,68%
421421	Pendapatan Provisi Sumber Daya Hutan	1.555.741.981.000	1.144.511.903.363	73,57%	1.152.352.627.723	- 7.840.724.360	-0,68%
42143	Pendapatan Iuran Izin Usaha Pemanfaatan Hasil Hutan (IIUPHH)	79.332.614.000	44.916.715.550	56,62%	87.021.613.574	- 42.104.898.024	-48,38%
421435	Pendapatan Iuran Izin Usaha Pemanfaatan Hasil Hutan (IIUPHH)	79.332.614.000	44.916.715.550	56,62%	87.021.613.574	- 42.104.898.024	-48,38%
42144	Pendapatan Penggunaan Kawasan Hutan Untuk Kepentingan Pembangunan Di Luar Kegiatan Kehutanan	1.770.700.460.000	2.935.026.446.139	165,76%	2.474.873.363.537	460.153.082.602	18,59%
421441	Pendapatan Penggunaan Kawasan Hutan Untuk Kepentingan Pembangunan Di Luar Kegiatan Kehutanan	1.770.700.460.000	2.935.026.446.139	165,76%	2.474.873.363.537	460.153.082.602	18,59%
4215	PENDAPATAN PERIKANAN	1.686.561.439.000	1.192.945.829.371	70,73%	708.187.057.318	484.758.772.053	68,45%
42152	Pendapatan Pungutan Pengusahaan Perikanan	24.366.560.000	70.910.695.996	291,02%	33.816.189.775	37.094.506.221	109,69%
421521	Pendapatan Pungutan Pengusahaan Perikanan Bidang Perikanan Tangkap	24.366.560.000	70.808.650.996	290,60%	33.482.768.475	37.325.882.521	111,48%
421522	Pendapatan Pungutan Pengusahaan Perikanan Bidang Pembudidayaan Ikan		102.045.000		333.421.300	- 231.376.300	-69,39%
42153	Pendapatan Pungutan Hasil Perikanan	1.662.194.879.000	1.122.035.133.375	67,50%	674.370.867.543	447.664.265.832	66,38%



PRESIDEN
REPUBLIK INDONESIA

Laporan Keuangan Pemerintah Pusat Tahun 2022 (Audited)

- 458 -

LAMPIRAN 2.A

LAPORAN REALISASI ANGGARAN PENDAPATAN PEMERINTAH PUSAT
TAHUN ANGGARAN 2022
(dalam rupiah)

Kode Akun	Uraian Akun	APBN	Realisasi 2022	% thd APBN	Realisasi 2021	Kenaikan/penurunan	% Kenaikan/ penurunan
421531	Pendapatan Pungutan Hasil Perikanan	1.662.194.879.000	1.122.035.133.375	67,50%	674.370.867.543	447.664.265.832	66,38%
4216	PENDAPATAN PANAS BUMI	1.621.089.602.000	2.288.184.776.371	141,15%	1.929.107.739.858	359.077.036.513	18,61%
42162	Pendapatan Pengusahaan Panas Bumi	1.486.049.920.000	2.164.709.549.857	145,67%	1.854.359.614.912	310.349.934.945	16,74%
421621	Pendapatan Pengusahaan Panas Bumi	1.486.049.920.000	2.164.709.549.857	145,67%	1.854.359.614.912	310.349.934.945	16,74%
42163	Pendapatan Iuran Tetap Panas Bumi	34.477.945.000	29.565.301.894	85,75%	26.938.958.195	2.626.343.699	9,75%
421631	Pendapatan Iuran Tetap Panas Bumi-Eksplorasi	21.721.105.000	18.336.777.264	84,42%	19.172.405.253	835.627.989	-4,36%
421632	Pendapatan Iuran Tetap Panas Bumi-Operasi Produksi	12.756.840.000	11.228.524.630	88,02%	7.766.552.942	3.461.971.688	44,58%
42164	Pendapatan Iuran Produksi/Royalti Panas Bumi	100.561.737.000	93.909.924.620	93,39%	47.809.166.751	46.100.757.869	96,43%
421641	Pendapatan Iuran Produksi/Royalti Panas Bumi	100.561.737.000	93.909.924.620	93,39%	47.809.166.751	46.100.757.869	96,43%
422	PENDAPATAN DARI KEKAYAAN NEGARA DIPISAHKAN (KND)	37.089.849.454.000	40.597.091.946.149	109,46%	30.496.823.293.877	10.100.268.652.272	33,12%
4221	PENDAPATAN BAGIAN PEMERINTAH ATAS LABA BUMN	37.089.849.454.000	40.597.091.946.149	109,46%	30.496.823.293.877	10.100.268.652.272	33,12%
42213	Pendapatan Bagian Laba BUMN di Bawah Kementerian BUMN	36.393.596.454.000	39.735.630.261.242	109,18%	29.542.724.205.314	10.192.906.055.928	34,50%
422131	Pendapatan Bagian Laba BUMN Perbankan di Bawah Kementerian BUMN	20.294.729.871.000	24.577.522.332.666	121,10%	13.583.583.335.643	10.993.938.997.023	80,94%
422132	Pendapatan Bagian Laba BUMN Non Perbankan di Bawah Kementerian BUMN	16.098.866.583.000	15.158.107.928.576	94,16%	15.959.140.869.671	801.032.941.095	-5,02%
42214	Pendapatan Bagian Laba BUMN/Lembaga di Bawah Kementerian Keuangan	696.253.000.000	861.461.684.907	123,73%	954.099.088.563	92.637.403.656	-9,71%



PRESIDEN
REPUBLIK INDONESIA

Laporan Keuangan Pemerintah Pusat Tahun 2022 (Audited)

- 459 -

LAMPIRAN 2.A

LAPORAN REALISASI ANGGARAN PENDAPATAN PEMERINTAH PUSAT
TAHUN ANGGARAN 2022
(dalam rupiah)

Kode Akun	Uraian Akun	APBN	Realisasi 2022	% thd APBN	Realisasi 2021	Kenaikan/penurunan	% Kenaikan/ penurunan
422142	Pendapatan Bagian Laba BUMN/Lembaga Non Perbankan di Bawah Kementerian Keuangan	696.253.000.000	861.461.684.907	123,73%	954.099.088.563	- 92.637.403.656	-9,71%
424	PENDAPATAN BADAN LAYANAN UMUM	105.801.008.543.000	89.902.312.175.594	84,97%	126.002.751.497.297	- 36.100.439.321.703	-28,65%
4241	Pendapatan Jasa Layanan Umum	102.209.664.968.000	81.310.459.555.633	79,55%	112.160.423.521.832	- 30.849.963.966.199	-27,51%
42411	Pendapatan Penyediaan Barang dan Jasa Kepada Masyarakat	35.672.906.966.000	36.445.264.426.650	102,17%	32.770.555.741.640	3.674.708.685.010	11,21%
424111	Pendapatan Jasa Pelayanan Rumah Sakit	19.616.439.379.000	17.780.829.841.841	90,64%	14.084.009.763.223	3.696.820.078.618	26,25%
424112	Pendapatan Jasa Pelayanan Pendidikan	11.743.627.837.000	14.078.434.827.312	119,88%	14.250.893.694.194	- 172.458.866.882	-1,21%
424113	Pendapatan Jasa Pelayanan Tenaga, Pekerjaan, Informasi, Pelatihan dan Teknologi	753.184.749.000	598.324.716.120	79,44%	476.624.590.429	121.700.125.691	25,53%
424114	Pendapatan Jasa Pencetakan	191.133.000		0,00%		-	
424115	Pendapatan Jasa Bandar Udara, Kepelabuhanan dan Kenavigasian	125.430.191.000	58.265.809.313	46,45%	50.227.667.782	8.038.141.531	16,00%
424116	Pendapatan Jasa Penyelenggaraan Telekomunikasi	2.869.920.000.000	3.406.639.301.952	118,70%	3.131.704.606.880	274.934.695.072	8,78%
424117	Pendapatan Jasa Pelayanan Pemasaran	155.100.000	648.667.444	418,23%	191.609.685	457.057.759	238,54%
424118	Pendapatan Penyediaan Barang		880.000.636		967.137.351	- 87.136.715	-9,01%
424119	Pendapatan Jasa Penyediaan Barang dan Jasa Lainnya	563.958.577.000	521.241.262.032	92,43%	775.936.672.096	- 254.695.410.064	-32,82%
42412	Pendapatan dari Pengelolaan Wilayah/Kawasan Tertentu	2.344.630.127.000	2.232.436.418.891	95,21%	1.609.201.334.688	623.235.084.203	38,73%
424121	Pendapatan Pengelolaan Kawasan Otorita	2.145.770.281.000	1.971.085.077.135	91,86%	1.424.923.634.407	546.161.442.728	38,33%



PRESIDEN
REPUBLIK INDONESIA

Laporan Keuangan Pemerintah Pusat Tahun 2022 (Audited)

- 460 -

LAMPIRAN 2.A

LAPORAN REALISASI ANGGARAN PENDAPATAN PEMERINTAH PUSAT
TAHUN ANGGARAN 2022
(dalam rupiah)

Kode Akun	Uraian Akun	APBN	Realisasi 2022	% thd APBN	Realisasi 2021	Kenaikan/penurunan	% Kenaikan/ penurunan
424123	Pendapatan Pengelolaan Fasilitas Umum Milik Pemerintah				336.880.089	- 336.880.089	-100,00%
424129	Pendapatan Pengelolaan Kawasan Lainnya	198.859.846.000	261.351.341.756	131,42%	183.940.820.192	77.410.521.564	42,08%
42413	Pengelolaan Dana Khusus untuk Masyarakat	63.716.624.875.000	41.825.694.444.860	65,64%	77.039.924.247.956	- 35.214.229.803.096	-45,71%
424133	Pendapatan Program Modal Ventura	17.384.154.000	3.804.916.322	21,89%	6.418.439.550	- 2.613.523.228	-40,72%
424134	Pendapatan Program Dana Bergulir Sektoral	91.318.711.000	114.252.603.022	125,11%	309.698.135.701	- 195.445.532.679	-63,11%
424135	Pendapatan Program Dana Bergulir Syariah	28.489.510.000	53.402.094.673	187,44%	84.691.562.268	- 31.289.467.595	-36,95%
424136	Pendapatan Investasi	258.790.000.000	212.890.810.827	82,26%	229.223.719.621	- 16.332.908.794	-7,13%
424137	Pendapatan Pengelolaan Dana Pengembangan Pendidikan Nasional		6.360.547.911.586		4.493.229.446.699	1.867.318.464.887	41,56%
424138	Pendapatan Dana Perkebunan Kelapa Sawit	59.394.000.000.000	34.715.185.248.903	58,45%	71.643.064.954.957	- 36.927.879.706.054	-51,54%
424139	Pendapatan Pengelolaan Dana Khusus Lainnya	3.926.642.500.000	365.610.859.527	9,31%	273.597.989.160	92.012.870.367	33,63%
42414	Pendapatan dari pengelolaan BMN pada Pengelola Barang	475.503.000.000	807.064.265.232	169,73%	740.742.197.548	66.322.067.684	8,95%
424141	Pendapatan dari pengelolaan BMN pada Pengelola Barang	475.503.000.000	807.064.265.232	169,73%	740.742.197.548	66.322.067.684	8,95%
4242	Pendapatan Hibah Badan Layanan Umum	21.011.724.000	169.778.059.270	808,02%	147.424.833.601	22.353.225.669	15,16%
42421	Pendapatan Hibah Terikat - Uang	8.764.965.000	149.813.516.719	1709,23%	125.741.974.847	24.071.541.872	19,14%
424211	Pendapatan Hibah Terikat Dalam Negeri-Perorangan - Uang		100.000.000		574.356.950	- 474.356.950	-82,59%



PRESIDEN
REPUBLIK INDONESIA

Laporan Keuangan Pemerintah Pusat Tahun 2022 (Audited)

- 461 -

LAMPIRAN 2.A

LAPORAN REALISASI ANGGARAN PENDAPATAN PEMERINTAH PUSAT
TAHUN ANGGARAN 2022
(dalam rupiah)

Kode Akun	Uraian Akun	APBN	Realisasi 2022	% thd APBN	Realisasi 2021	Kenaikan/penurunan	% Kenaikan/ penurunan
424212	Pendapatan Hibah Terikat Dalam Negeri-Lembaga/Badan Usaha - Uang	15.000.000	14.956.699.593	99711,33%	10.615.805.875	4.340.893.718	40,89%
424213	Pendapatan Hibah Terikat Dalam Negeri-Pemda - Uang	8.749.965.000	56.861.248.152	649,85%	74.101.660.327	17.240.412.175	-23,27%
424215	Pendapatan Hibah Terikat Luar Negeri-Lembaga/Badan Usaha - Uang		77.895.568.974		40.450.151.695	37.445.417.279	92,57%
42422	Pendapatan Hibah Tidak Terikat - Uang	12.246.759.000	19.964.542.551	163,02%	21.682.858.754	1.718.316.203	-7,92%
424221	Pendapatan Hibah Tidak Terikat Dalam Negeri-Perorangan - Uang	11.333.401.000	15.254.741.562	134,60%	18.779.385.727	3.524.644.165	-18,77%
424222	Pendapatan Hibah Tidak Terikat Dalam Negeri-Lembaga/Badan Usaha - Uang	913.358.000	3.337.867.489	365,45%	2.755.706.812	582.160.677	21,13%
424223	Pendapatan Hibah Tidak Terikat Dalam Negeri-Pemda - Uang		1.371.933.500			1.371.933.500	
424226	Pendapatan Hibah Tidak Terikat Luar Negeri-Negara - Uang				52.575.000	52.575.000	-100,00%
424229	Pendapatan Hibah Tidak Terikat -Lainnya - Uang				95.191.215	95.191.215	-100,00%
4243	Pendapatan Hasil Kerja Sama BLU	786.368.820.000	974.371.121.113	123,91%	852.458.312.080	121.912.809.033	14,30%
42431	Pendapatan Hasil Kerja Sama BLU	786.368.820.000	974.371.121.113	123,91%	852.458.312.080	121.912.809.033	14,30%
424311	Pendapatan Hasil Kerjasama Perorangan	26.456.389.000	35.274.448.437	133,33%	22.709.003.926	12.565.444.511	55,33%
424312	Pendapatan Hasil Kerja Sama Lembaga/Badan Usaha	715.404.681.000	723.450.545.860	101,12%	663.123.468.849	60.327.077.011	9,10%
424313	Pendapatan Hasil Kerja Sama Pemerintah Daerah	44.507.750.000	215.646.126.816	484,51%	166.625.839.305	49.020.287.511	29,42%
4244	Pendapatan dari Alokasi APBN	7.455.824.000	3.245.497.850.139	43529,70%	8.984.388.917.129	5.738.891.066.990	-63,88%



PRESIDEN
REPUBLIK INDONESIA

Laporan Keuangan Pemerintah Pusat Tahun 2022 (Audited)

- 462 -

LAMPIRAN 2.A

LAPORAN REALISASI ANGGARAN PENDAPATAN PEMERINTAH PUSAT
TAHUN ANGGARAN 2022
(dalam rupiah)

Kode Akun	Uraian Akun	APBN	Realisasi 2022	% thd APBN	Realisasi 2021	Kenaikan/penurunan	% Kenaikan/ penurunan	
42442	Pendapatan dari Pelayanan BLU yang bersumber dari Entitas Pemerintah Pusat	7.455.824.000	3.245.497.850.139	43529,70%	8.984.388.917.129	-	5.738.891.066.990	-63,88%
424421	Pendapatan dari Pelayanan BLU yang bersumber dari Entitas Pemerintah Pusat dalam Satu Kementerian Negara/Lembaga	6.851.546.000	1.814.753.549.278	26486,77%	5.329.911.452.490	-	3.515.157.903.212	-65,95%
424422	Pendapatan dari Pelayanan BLU yang Bersumber dari Entitas Pemerintah Pusat di luar Kementerian Negara/Lembaga yang membawahi BLU	604.278.000	1.430.744.300.861	236769,22%	3.654.477.464.639	-	2.223.733.163.778	-60,85%
4249	Pendapatan BLU Lainnya	2.776.507.207.000	4.202.205.589.439	151,35%	3.858.055.912.655	344.149.676.784	8,92%	
42491	Pendapatan BLU Lainnya	2.736.598.725.000	3.954.477.662.015	144,50%	3.717.932.071.809	236.545.590.206	6,36%	
424911	Pendapatan Jasa Layanan Perbankan BLU	2.668.155.034.000	3.379.596.828.531	126,66%	3.459.539.271.048	-	79.942.442.517	-2,31%
424912	Pendapatan Jasa Layanan Perbankan BLU yang dibatasi pengelolaannya		331.356				331.356	
424913	Komisi, Potongan, dan/atau Bentuk Lain Sebagai Akibat dari Pengadaan Barang/Jasa oleh BLU	399.000.000	4.031.651.800	1010,44%	4.004.461.239		27.190.561	0,68%
424915	Penerimaan Kembali Belanja Barang BLU Tahun Anggaran Yang Lalu		144.451.958.824		100.742.338.236		43.709.620.588	43,39%
424916	Penerimaan Kembali Belanja Modal BLU Tahun Anggaran Yang Lalu		14.620.089.998		3.253.580.314		11.366.509.684	349,35%
424917	Pendapatan Penyelesaian Tuntutan Perbendaharaan / TGR - BLU		199.246.218		96.656.601		102.589.617	106,14%
424919	Pendapatan Lain-lain BLU	68.044.691.000	411.577.555.288	604,86%	150.295.764.371		261.281.790.917	173,85%
42492	Pendapatan BLU Lainnya dari Sewa	39.802.953.000	173.582.421.827	436,10%	139.666.306.199	33.916.115.628	24,28%	
424921	Pendapatan BLU Lainnya dari Sewa Tanah	6.239.769.000	14.213.258.450	227,79%	14.378.607.991	-	165.349.541	-1,15%



PRESIDEN
REPUBLIK INDONESIA

Laporan Keuangan Pemerintah Pusat Tahun 2022 (Audited)

- 463 -

LAMPIRAN 2.A

LAPORAN REALISASI ANGGARAN PENDAPATAN PEMERINTAH PUSAT
TAHUN ANGGARAN 2022
(dalam rupiah)

Kode Akun	Uraian Akun	APBN	Realisasi 2022	% thd APBN	Realisasi 2021	Kenaikan/penurunan	% Kenaikan/ penurunan
424922	Pendapatan BLU Lainnya dari Sewa Gedung	13.902.829.000	46.087.019.898	331,49%	25.098.579.056	20.988.440.842	83,62%
424923	Pendapatan BLU Lainnya dari Sewa Ruangan	13.619.467.000	64.830.930.769	476,02%	63.240.872.762	1.590.058.007	2,51%
424924	Pendapatan BLU Lainnya dari Sewa Peralatan dan Mesin	4.102.952.000	30.081.951.045	733,18%	26.242.854.022	3.839.097.023	14,63%
424925	Pendapatan BLU Lainnya dari Sewa Aset Tetap Lainnya	1.834.400.000	12.838.299.314	699,86%	8.882.039.737	3.956.259.577	44,54%
424929	Pendapatan BLU Lainnya dari Sewa Lainnya	103.536.000	5.530.962.351	5342,07%	1.823.352.631	3.707.609.720	203,34%
42493	Pendapatan BLU Lainnya dari Penjualan BMN BLU	105.529.000	593.605.097	562,50%	457.534.647	136.070.450	29,74%
424932	Pendapatan BLU Lainnya dari Penjualan Gedung dan Bangunan BLU		5.000.000			5.000.000	
424933	Pendapatan BLU Lainnya dari Penjualan Peralatan dan Mesin BLU		378.898.298		105.966.797	272.931.501	257,56%
424939	Pendapatan BLU Lainnya dari Penjualan BMN Lainnya BLU	105.529.000	209.706.799	198,72%	351.567.850	141.861.051	-40,35%
42495	Pendapatan BLU Lainnya dari Asuransi BMN BLU		73.551.900.500			73.551.900.500	
424951	Pendapatan dari Penerimaan Klaim Asuransi BMN BLU		73.551.900.500			73.551.900.500	
425	PENDAPATAN PNBP LAINNYA	112.221.733.333.000	196.324.253.788.078	174,94%	152.504.035.628.725	43.820.218.159.353	28,73%
4251	Pendapatan dari Penjualan, Pengelolaan BMN, Iuran Badan Usaha, dan Penerimaan Klaim Asuransi BMN	34.919.545.072.000	85.348.031.372.635	244,41%	41.405.425.046.068	43.942.606.326.567	106,13%
42511	Pendapatan Penjualan Hasil Produksi Non Litbang	23.040.883.749.000	69.734.126.278.325	302,65%	30.677.817.408.109	39.056.308.870.216	127,31%
425111	Pendapatan Penjualan Hasil Tambang Batubara	22.967.692.427.000	69.660.158.863.314	303,30%	30.608.738.848.806	39.051.420.014.508	127,58%



PRESIDEN
REPUBLIK INDONESIA

Laporan Keuangan Pemerintah Pusat Tahun 2022 (Audited)

- 464 -

LAMPIRAN 2.A

LAPORAN REALISASI ANGGARAN PENDAPATAN PEMERINTAH PUSAT
TAHUN ANGGARAN 2022
(dalam rupiah)

Kode Akun	Uraian Akun	APBN	Realisasi 2022	% thd APBN	Realisasi 2021	Kenaikan/penurunan	% Kenaikan/ penurunan
425112	Pendapatan Penjualan Hasil Pertanian, Perkebunan, Peternakan dan Budidaya	61.719.403.000	65.613.481.415	106,31%	59.350.292.343	6.263.189.072	10,55%
425113	Pendapatan Penjualan Dokumen-dokumen Pelelangan	549.100.000	2.698.517.153	491,44%	763.863.222	1.934.653.931	253,27%
425119	Pendapatan Penjualan Hasil Produksi Non Litbang Lainnya	10.922.819.000	5.655.416.443	51,78%	8.964.403.738	- 3.308.987.295	-36,91%
42512	Pendapatan dari Pemindahtanganan BMN	76.971.552.000	576.804.786.417	749,37%	466.394.045.710	110.410.740.707	23,67%
425121	Pendapatan dari Penjualan Tanah, Gedung, dan Bangunan	17.250.000	15.693.033.806	90974,11%	6.497.829.791	9.195.204.015	141,51%
425122	Pendapatan dari Penjualan Peralatan dan Mesin	18.445.032.000	192.382.505.577	1043,00%	187.079.938.603	5.302.566.974	2,83%
425123	Pendapatan Kompensasi Sewa Beli Rumah Negara Golongan III	4.441.283.000	7.513.819.425	169,18%	6.492.854.218	1.020.965.207	15,72%
425124	Pendapatan dari Tukar Menukar Tanah, Gedung dan Bangunan				26.628.799.000	- 26.628.799.000	-100,00%
425129	Pendapatan dari Pemindahtanganan BMN Lainnya	54.067.987.000	361.215.427.609	668,08%	239.694.624.098	121.520.803.511	50,70%
42513	Pendapatan dari Pemanfaatan BMN	391.047.567.000	1.016.226.852.242	259,87%	492.376.628.437	523.850.223.805	106,39%
425131	Pendapatan Sewa Tanah, Gedung, dan Bangunan	341.493.553.000	896.985.218.131	262,67%	398.968.299.622	498.016.918.509	124,83%
425132	Pendapatan Sewa Peralatan dan Mesin	1.789.369.000	6.870.794.094	383,98%	3.274.599.416	3.596.194.678	109,82%
425133	Pendapatan Sewa Jalan, Irigasi dan Jaringan	3.483.020.000	8.145.758.467	233,87%	7.802.417.137	343.341.330	4,40%
425134	Pendapatan dari KSP Tanah, Gedung, dan Bangunan	40.337.010.000	84.412.699.566	209,27%	53.857.261.714	30.555.437.852	56,73%
425135	Pendapatan dari KSP Peralatan dan Mesin		600.000			600.000	



PRESIDEN
REPUBLIK INDONESIA

Laporan Keuangan Pemerintah Pusat Tahun 2022 (Audited)

- 465 -

LAMPIRAN 2.A

LAPORAN REALISASI ANGGARAN PENDAPATAN PEMERINTAH PUSAT
TAHUN ANGGARAN 2022
(dalam rupiah)

Kode Akun	Uraian Akun	APBN	Realisasi 2022	% thd APBN	Realisasi 2021	Kenaikan/penurunan	% Kenaikan/ penurunan
425137	Pendapatan dari Bangun, Guna, dan Serah (BGS)	2.798.415.000	2.798.414.802	100,00%	3.197.261.367	- 398.846.565	-12,47%
425139	Pendapatan dari Pemanfaatan BMN Lainnya	1.146.200.000	17.013.367.182	1484,33%	25.276.789.181	- 8.263.421.999	-32,69%
42514	Pendapatan atas Pengelolaan BMN dan Kekayaan Negara dari Pengelola Barang	420.100.000.000	889.668.745.093	211,78%	483.391.811.829	406.276.933.264	84,05%
425141	Pendapatan atas Pengelolaan BMN yang Berasal dari KKKS	175.000.000.000	251.840.175.563	143,91%	395.395.237.670	- 143.555.062.107	-36,31%
425142	Pendapatan atas Pengelolaan BMN yang Berasal dari Kontraktor PKP2B	30.000.000.000	352.188.146.613	1173,96%	5.120.111.999	347.068.034.614	6778,52%
425143	Pendapatan atas Pemanfaatan Aset Properti	2.500.000.000	2.099.951.416	84,00%	1.510.982.135	588.969.281	38,98%
425144	Pendapatan Atas Aset Saham dan Surat Berharga Lain		548.127.671		4.305.313.289	- 3.757.185.618	-87,27%
425145	Pendapatan Kompensasi Aset Bekas Milik Asing/Tionghoa	1.500.000.000	7.469.190.983	497,95%	26.333.009.100	- 18.863.818.117	-71,64%
425149	Pendapatan atas Pengelolaan BMN dan Kekayaan Negara Lainnya dari Pengelola Barang	211.100.000.000	275.523.152.847	130,52%	50.727.157.636	224.795.995.211	443,15%
42515	Pendapatan dari Penggunaan Sarana dan Prasarana sesuai dengan Tusi	69.395.896.000	58.135.549.277	83,77%	39.745.158.739	18.390.390.538	46,27%
425151	Pendapatan Penggunaan Sarana dan Prasarana sesuai dengan Tusi	69.395.896.000	58.135.549.277	83,77%	39.745.158.739	18.390.390.538	46,27%
42516	Pendapatan Penjualan dari Kegiatan Hulu Migas	9.902.138.500.000	11.683.994.809.449	117,99%	8.141.101.136.553	3.542.893.672.896	43,52%
425162	Pendapatan Minyak Mentah (DMO)	9.854.020.000.000	9.908.737.554.844	100,56%	6.605.682.013.164	3.303.055.541.680	50,00%
425169	Pendapatan Lainnya dari Kegiatan Hulu Migas	48.118.500.000	1.775.257.254.605	3689,34%	1.535.419.123.389	239.838.131.216	15,62%
42517	Pendapatan dari Iuran Badan Usaha dan Penerimaan Klaim Asuransi BMN	1.019.007.808.000	1.389.074.351.832	136,32%	1.104.598.856.691	284.475.495.141	25,75%



PRESIDEN
REPUBLIK INDONESIA


Laporan Keuangan Pemerintah Pusat Tahun 2022 (Audited)

- 466 -

LAMPIRAN 2.A

LAPORAN REALISASI ANGGARAN PENDAPATAN PEMERINTAH PUSAT
TAHUN ANGGARAN 2022
(dalam rupiah)

Kode Akun	Uraian Akun	APBN	Realisasi 2022	% thd APBN	Realisasi 2021	Kenaikan/penurunan	% Kenaikan/ penurunan
425171	Pendapatan Iuran Badan Usaha dari Kegiatan Usaha Penyediaan dan Pendistribusian BBM	757.167.965.000	1.060.662.241.722	140,08%	863.875.097.964	196.787.143.758	22,78%
425172	Pendapatan Iuran Badan Usaha dari Kegiatan Usaha Gas Bumi Melalui Pipa	261.238.943.000	246.717.489.597	94,44%	234.077.216.539	12.640.273.058	5,40%
425173	Pendapatan dari Penerimaan Klaim Asuransi BMN	600.900.000	81.694.620.513	13595,38%	6.646.542.188	75.048.078.325	1129,13%
4252	PENDAPATAN ADMINISTRASI DAN PENEGAKAN HUKUM	15.670.955.113.000	22.171.748.332.761	141,48%	15.099.928.308.373	7.071.820.024.388	46,83%
42521	Pendapatan Pelayanan dan Administrasi Hukum	3.802.733.151.000	6.452.605.159.302	169,68%	3.117.546.581.653	3.335.058.577.649	106,98%
425211	Pendapatan Paspor	598.784.600.000	1.382.343.400.000	230,86%	295.490.600.000	1.086.852.800.000	367,81%
425212	Pendapatan Visa	621.529.480.000	2.038.546.234.250	327,99%	392.551.045.115	1.645.995.189.135	419,31%
425213	Pendapatan Izin Keimigrasian dan Izin Masuk Kembali (Re-entry permit)	717.305.400.000	1.058.400.950.000	147,55%	680.470.850.000	377.930.100.000	55,54%
425214	Pendapatan Pelayanan Keimigrasian Lainnya	76.713.600.000	124.086.100.001	161,75%	52.971.100.000	71.115.000.001	134,25%
425215	Pendapatan Pelayanan Fidusia	608.806.200.000	707.136.800.000	116,15%	563.613.700.000	143.523.100.000	25,46%
425216	Pendapatan Pelayanan Badan Hukum	272.769.450.000	262.068.371.450	96,08%	227.578.817.572	34.489.553.878	15,15%
425217	Pendapatan Pelayanan Jasa Hukum Lainnya	56.461.800.000	73.549.326.096	130,26%	71.365.209.050	2.184.117.046	3,06%
425218	Pendapatan Pelayanan Kekayaan Intelektual	850.000.000.000	801.634.672.800	94,31%	832.656.433.544	-31.021.760.744	-3,73%
425219	Pendapatan Pelayanan dan Administrasi Hukum Lainnya	362.621.000	4.839.304.705	1334,54%	848.826.372	3.990.478.333	470,12%
42522	Pendapatan Pelayanan dan Administrasi Luar Negeri	394.679.415.000	410.515.652.095	104,01%	360.375.149.149	50.140.502.946	13,91%



PRESIDEN
REPUBLIK INDONESIA

Laporan Keuangan Pemerintah Pusat Tahun 2022 (Audited)

- 467 -

LAMPIRAN 2.A

LAPORAN REALISASI ANGGARAN PENDAPATAN PEMERINTAH PUSAT
TAHUN ANGGARAN 2022
(dalam rupiah)

Kode Akun	Uraian Akun	APBN	Realisasi 2022	% thd APBN	Realisasi 2021	Kenaikan/penurunan	% Kenaikan/penurunan	
425221	Pendapatan Visa Republik Indonesia di Luar Negeri	96.600.000.000	12.753.575.080	13,20%	1.676.876.718	11.076.698.362	660,56%	
425222	Pendapatan Paspor Republik Indonesia di Luar Negeri	112.950.000.000	152.445.161.965	134,97%	130.589.908.048	21.855.253.917	16,74%	
425223	Pendapatan Dokumen Kekonsuleran	154.739.415.000	124.861.202.238	80,69%	153.750.278.130	-	28.889.075.892	-18,79%
425224	Pendapatan Jasa Pelayanan pada Kantor Dagang dan Ekonomi Indonesia di Luar Negeri		50.876.661.094		22.231.380.804	28.645.280.290	128,85%	
425228	Pendapatan Pelayanan Lainnya di Luar Negeri	9.600.000.000	35.576.837.561	370,59%	8.403.734.525	27.173.103.036	323,35%	
425229	Pendapatan Administrasi di Luar Negeri	20.790.000.000	34.002.214.157	163,55%	43.722.970.924	-	9.720.756.767	-22,23%
42523	Pendapatan Kejaksaan dan Peradilan serta Gratifikasi	459.503.202.000	734.539.577.153	159,86%	562.475.275.406	172.064.301.747	30,59%	
425231	Pendapatan Pengesahan Surat di Bawah Tangan	245.980.000	172.160.000	69,99%	182.880.000	-	10.720.000	-5,86%
425232	Pendapatan Uang Meja (Leges) dan Upah pada Panitera Badan Peradilan	2.873.490.000	2.875.580.000	100,07%	2.829.782.501	45.797.499	1,62%	
425233	Pendapatan Ongkos Perkara	32.578.513.000	27.980.881.247	85,89%	26.817.253.719	1.163.627.528	4,34%	
425234	Pendapatan Gratifikasi yang Ditetapkan KPK Menjadi Milik Negara	2.835.000.000	3.306.049.588	116,62%	1.795.835.912	1.510.213.676	84,10%	
425235	Pendapatan Penjualan Hasil Lelang Gratifikasi	325.000.000	248.049.857	76,32%	295.737.220	-	47.687.363	-16,12%
425236	Pendapatan Penjualan Barang Rampasan/Hasil Sitaan yang telah diputuskan/ditetapkan pengadilan	52.381.326.000	233.903.743.677	446,54%	138.728.885.920	95.174.857.757	68,60%	
425237	Pendapatan Denda Pelanggaran Lalu Lintas	270.980.666.000	218.234.929.804	80,54%	224.476.239.542	-	6.241.309.738	-2,78%
425238	Pendapatan Denda Hasil Tindak Pidana Lainnya	45.797.515.000	86.847.088.221	189,63%	96.264.111.369	-	9.417.023.148	-9,78%



PRESIDEN
REPUBLIK INDONESIA

Laporan Keuangan Pemerintah Pusat Tahun 2022 (Audited)

- 468 -

LAMPIRAN 2.A

LAPORAN REALISASI ANGGARAN PENDAPATAN PEMERINTAH PUSAT
TAHUN ANGGARAN 2022
(dalam rupiah)

Kode Akun	Uraian Akun	APBN	Realisasi 2022	% thd APBN	Realisasi 2021	Kenaikan/penurunan	% Kenaikan/ penurunan
425239	Pendapatan Kejaksaan dan Peradilan Lainnya	51.485.712.000	160.971.094.759	312,65%	71.084.549.223	89.886.545.536	126,45%
42524	Pendapatan Kejaksaan dan Peradilan serta Hasil Tindak Pidana Korupsi dan Pencucian Uang	411.964.966.000	2.532.237.595.037	614,67%	746.284.853.591	1.785.952.741.446	239,31%
425241	Pendapatan Uang Sitaan Hasil Korupsi yang Telah Diputuskan/Ditetapkan Pengadilan	30.912.269.000	901.707.797.807	2916,99%	296.681.998.380	605.025.799.427	203,93%
425242	Pendapatan Uang Sitaan Tindak Pidana Pencucian Uang yang Telah Diputuskan/Ditetapkan Pengadilan	9.696.363.000	29.723.485.012	306,54%	24.425.888.735	5.297.596.277	21,69%
425243	Pendapatan Uang Pengganti Tindak Pidana Korupsi yang Telah Diputuskan/Ditetapkan Pengadilan	267.163.628.000	631.342.263.533	236,31%	233.794.967.797	397.547.295.736	170,04%
425244	Pendapatan Penjualan Hasil Lelang Tindak Pidana Pencucian Uang	2.619.201.000	8.036.734.802	306,84%	6.599.002.513	1.437.732.289	21,79%
425245	Pendapatan Penjualan Hasil Lelang Tindak Pidana Korupsi	7.653.606.000	782.344.256.715	10221,90%	54.091.692.499	728.252.564.216	1346,33%
425246	Pendapatan Denda Hasil Tindak Pidana Korupsi	50.614.480.000	100.409.088.822	198,38%	61.033.655.121	39.375.433.701	64,51%
425247	Pendapatan Denda Hasil Tindak Pidana Pencucian Uang	1.347.001.000	5.000.000	0,37%	6.000.000	1.000.000	-16,67%
425248	Pendapatan Hasil Pengembalian Uang Negara	13.348.147.000	11.118.985.414	83,30%	11.307.869.450	188.884.036	-1,67%
425249	Pendapatan Uang Sitaan Tindak Pidana Lainnya yang Telah Diputuskan/Ditetapkan Pengadilan	28.610.271.000	67.549.982.932	236,10%	58.343.779.096	9.206.203.836	15,78%
42525	Pendapatan Perizinan	1.377.454.487.000	2.398.611.785.959	174,13%	1.312.216.645.162	1.086.395.140.797	82,79%
425251	Pendapatan Perizinan Tenaga Kerja Asing	1.222.758.900.000	1.817.247.281.500	148,62%	1.145.137.804.300	672.109.477.200	58,69%
425252	Pendapatan Perizinan Pertanian	13.950.350.000	19.976.380.000	143,20%	16.391.610.000	3.584.770.000	21,87%



PRESIDEN
REPUBLIK INDONESIA

Laporan Keuangan Pemerintah Pusat Tahun 2022 (Audited)

- 469 -

LAMPIRAN 2.A

LAPORAN REALISASI ANGGARAN PENDAPATAN PEMERINTAH PUSAT
TAHUN ANGGARAN 2022
(dalam rupiah)

Kode Akun	Uraian Akun	APBN	Realisasi 2022	% thd APBN	Realisasi 2021	Kenaikan/penurunan	% Kenaikan/ penurunan
425253	Pendapatan Perizinan di Bidang Perdagangan	28.649.000.000	28.163.113.712	98,30%	30.021.540.228	- 1.858.426.516	-6,19%
425254	Pendapatan Perizinan di Bidang Kesehatan	43.310.000.000	68.500.000.000	158,16%	65.690.250.000	2.809.750.000	4,28%
425255	Pendapatan Perizinan di Bidang Lingkungan Hidup dan Kehutanan	4.906.292.000	8.459.247.843	172,42%	12.698.969.204	- 4.239.721.361	-33,39%
425259	Pendapatan Perizinan Lainnya	63.879.945.000	456.265.762.904	714,26%	42.276.471.430	413.989.291.474	979,24%
42526	Pendapatan Pelayanan Kepolisian I	7.353.649.275.000	7.879.469.220.001	107,15%	7.359.825.180.000	519.644.040.001	7,06%
425261	Pendapatan Penerbitan Surat Izin Mengemudi (SIM)	613.455.120.000	486.644.220.000	79,33%	452.893.935.000	33.750.285.000	7,45%
425262	Pendapatan Perpanjangan Surat Izin Mengemudi (SIM)	654.354.680.000	666.699.770.001	101,89%	614.105.810.000	52.593.960.001	8,56%
425263	Pendapatan Penerbitan Surat Tanda Nomor Kendaraan Bermotor (STNK)	2.047.348.200.000	2.383.036.450.000	116,40%	2.196.694.800.000	186.341.650.000	8,48%
425264	Pendapatan Pengesahan Surat Tanda Nomor Kendaraan Bermotor (STNK)	243.389.580.000	87.937.645.000	36,13%	89.468.440.000	- 1.530.795.000	-1,71%
425265	Pendapatan Buku Pemilik Kendaraan Bermotor (BPKB)	1.955.993.475.000	2.200.044.375.000	112,48%	2.041.673.700.000	158.370.675.000	7,76%
425266	Pendapatan Tanda Nomor Kendaraan Bermotor (TNKB)	1.123.543.620.000	1.297.082.160.000	115,45%	1.200.040.040.000	97.042.120.000	8,09%
425267	Pendapatan Ujian Keterampilan Mengemudi	24.894.500.000	27.949.150.000	112,27%	27.287.100.000	662.050.000	2,43%
425268	Pendapatan Penerbitan Surat Mutasi Kendaraan Ke Luar Daerah	163.225.100.000	190.027.950.000	116,42%	177.843.855.000	12.184.095.000	6,85%
425269	Pendapatan Nomor Registrasi Kendaraan Bermotor Pilihan	527.445.000.000	540.047.500.000	102,39%	559.817.500.000	- 19.770.000.000	-3,53%
42527	Pendapatan Pelayanan Kepolisian II	1.243.929.976.000	1.070.902.893.086	86,09%	1.001.050.902.830	69.851.990.256	6,98%



PRESIDEN
REPUBLIK INDONESIA

Laporan Keuangan Pemerintah Pusat Tahun 2022 (Audited)

- 470 -

LAMPIRAN 2.A

LAPORAN REALISASI ANGGARAN PENDAPATAN PEMERINTAH PUSAT
TAHUN ANGGARAN 2022
(dalam rupiah)

Kode Akun	Uraian Akun	APBN	Realisasi 2022	% thd APBN	Realisasi 2021	Kenaikan/penurunan	% Kenaikan/ penurunan
425271	Pendapatan Surat Tanda Nomor Kendaraan Bermotor Lintas Batas Negara	500.000.000	857.100.000	171,42%	27.200.000	829.900.000	3051,10%
425272	Pendapatan Tanda Nomor Kendaraan Bermotor Lintas Batas Negara	500.000.000	857.100.000	171,42%	27.200.000	829.900.000	3051,10%
425273	Pendapatan Penerbitan Surat Ijin Senjata Api dan Bahan Peledak dan Penerbitan Surat Keterangan Catatan Kepolisian	305.907.800.000	267.239.155.000	87,36%	253.236.117.712	14.003.037.288	5,53%
425274	Pendapatan Surat Tanda Coba Kendaraan (STCK)	296.459.400.000	184.368.700.000	62,19%	172.179.700.000	12.189.000.000	7,08%
425275	Pendapatan Pelayanan Satuan Pengaman	26.265.895.000	33.125.910.000	126,12%	37.046.580.000	- 3.920.670.000	-10,58%
425276	Pendapatan Pengamanan Obyek Vital	609.330.881.000	578.815.928.086	94,99%	528.191.105.118	50.624.822.968	9,58%
425279	Pendapatan Pelayanan Kepolisian Lainnya	4.966.000.000	5.639.000.000	113,55%	10.343.000.000	- 4.704.000.000	-45,48%
42528	Pendapatan Akreditasi, Pengujian, Sertifikasi, Kalibrasi, dan Standardisasi	627.040.641.000	692.866.450.128	110,50%	640.153.720.582	52.712.729.546	8,23%
425281	Pendapatan Akreditasi	35.874.010.000	39.310.965.000	109,58%	40.213.262.200	- 902.297.200	-2,24%
425282	Pendapatan Pengujian, Sertifikasi dan Standardisasi di Bidang Lingkungan Hidup dan Kehutanan	1.422.204.000	731.848.000	51,46%	597.705.000	134.143.000	22,44%
425283	Pendapatan Pengujian, Sertifikasi, Kalibrasi, dan Standardisasi di Bidang Perindustrian	99.869.715.000	106.660.536.701	106,80%	85.318.456.212	21.342.080.489	25,01%
425284	Pendapatan Pengujian, Sertifikasi, Kalibrasi, dan Standardisasi di Bidang Perdagangan	16.020.063.000	20.580.025.789	128,46%	16.961.513.745	3.618.512.044	21,33%
425285	Pendapatan Pengujian, Sertifikasi, Kalibrasi, dan Standardisasi di Bidang Kesehatan	58.582.954.000	75.345.815.968	128,61%	56.344.696.311	19.001.119.657	33,72%



PRESIDEN
REPUBLIK INDONESIA

Laporan Keuangan Pemerintah Pusat Tahun 2022 (Audited)

- 471 -

LAMPIRAN 2.A

LAPORAN REALISASI ANGGARAN PENDAPATAN PEMERINTAH PUSAT
TAHUN ANGGARAN 2022
(dalam rupiah)

Kode Akun	Uraian Akun	APBN	Realisasi 2022	% thd APBN	Realisasi 2021	Kenaikan/penurunan	% Kenaikan/ penurunan
425286	Pendapatan Pengujian, Sertifikasi, Kalibrasi, dan Standardisasi di Bidang Pekerjaan Umum	6.489.230.000	8.771.971.836	135,18%	7.093.074.442	1.678.897.394	23,67%
425287	Pendapatan Pengujian, Sertifikasi dan Kalibrasi di Bidang Perhubungan	154.273.190.000	141.225.940.602	91,54%	153.145.700.037	- 11.919.759.435	-7,78%
425288	Pendapatan Pengujian, Sertifikasi dan Kalibrasi di Bidang Komunikasi dan Informatika	213.225.857.000	184.725.933.000	86,63%	185.550.954.000	- 825.021.000	-0,44%
425289	Pendapatan Pengujian, Sertifikasi, Kalibrasi, dan Standardisasi Lainnya	41.283.418.000	115.513.413.232	279,81%	94.928.358.635	20.585.054.597	21,68%
4253	PENDAPATAN KESEHATAN, PERLINDUNGAN SOSIAL, DAN KEAGAMAAN	6.023.340.275.000	6.559.445.155.292	108,90%	6.553.620.338.342	5.824.816.950	0,09%
42531	Pendapatan Jasa Kesehatan	2.351.467.384.000	2.673.170.765.156	113,68%	2.947.726.351.405	- 274.555.586.249	-9,31%
425311	Pendapatan dari Badan Penyelenggara Jaminan Sosial (BPJS) Kesehatan pada Fasilitas Kesehatan Tingkat Pertama (FKTP).	345.549.938.000	328.049.784.796	94,94%	319.751.160.050	8.298.624.746	2,60%
425312	Pendapatan dari BPJS Kesehatan pada Fasilitas Kesehatan Tingkat Lanjutan (FKTL)	1.366.234.861.000	1.182.423.641.838	86,55%	952.218.863.052	230.204.778.786	24,18%
425313	Pendapatan Layanan Fasilitas Kesehatan	447.197.209.000	883.004.487.768	197,45%	1.542.683.729.671	- 659.679.241.903	-42,76%
425314	Pendapatan Jasa Karantina Kesehatan	53.057.320.000	79.609.105.688	150,04%	72.796.728.631	6.812.377.057	9,36%
425315	Pendapatan Jasa Pemberian Vaksin Kesehatan	98.749.856.000	127.963.000.066	129,58%	6.441.090.001	121.521.910.065	1886,67%
425316	Pendapatan Registrasi Tenaga Kesehatan	40.678.200.000	72.120.745.000	177,30%	53.834.780.000	18.285.965.000	33,97%
42532	Pendapatan Jasa Pengawasan Obat dan Makanan	195.382.554.000	228.095.364.750	116,74%	222.178.159.250	5.917.205.500	2,66%
425321	Pendapatan Jasa Pengawasan Obat dan Makanan	195.382.554.000	228.095.364.750	116,74%	222.178.159.250	5.917.205.500	2,66%



PRESIDEN
REPUBLIK INDONESIA

Laporan Keuangan Pemerintah Pusat Tahun 2022 (Audited)

- 472 -

LAMPIRAN 2.A

LAPORAN REALISASI ANGGARAN PENDAPATAN PEMERINTAH PUSAT
TAHUN ANGGARAN 2022
(dalam rupiah)

Kode Akun	Uraian Akun	APBN	Realisasi 2022	% thd APBN	Realisasi 2021	Kenaikan/penurunan	% Kenaikan/ penurunan
42533	Pendapatan Jasa Karantina	345.817.214.000	317.463.152.702	91,80%	363.818.815.680	- 46.355.662.978	-12,74%
425331	Pendapatan Jasa Karantina Pertanian dan Peternakan	271.701.700.000	315.999.316.302	116,30%	310.220.641.751	5.778.674.551	1,86%
425332	Pendapatan Jasa Karantina Perikanan	74.115.514.000	1.463.836.400	1,98%	53.598.173.929	52.134.337.529	-97,27%
42534	Pendapatan Jasa Agraria	2.212.189.682.000	2.530.319.333.693	114,38%	2.204.127.280.570	326.192.053.123	14,80%
425341	Pendapatan Pelayanan Pertanahan	2.212.189.682.000	2.521.220.906.943	113,97%	2.156.907.350.070	364.313.556.873	16,89%
425342	Pendapatan Penerimaan Hak Atas Tanah P3MB/Presidium Kabinet Dwikora		9.098.426.750		47.219.930.500	38.121.503.750	-80,73%
42535	Pendapatan Jasa Keagamaan	918.483.441.000	810.396.538.991	88,23%	815.769.731.437	- 5.373.192.446	-0,66%
425351	Pendapatan Jasa Kantor Urusan Agama	893.101.260.000	781.787.748.578	87,54%	795.442.502.937	13.654.754.359	-1,72%
425359	Pendapatan Jasa Pelayanan Keagamaan Lainnya	25.382.181.000	28.608.790.413	112,71%	20.327.228.500	8.281.561.913	40,74%
4254	PENDAPATAN PENDIDIKAN, BUDAYA, RISET, DAN TEKNOLOGI	4.085.408.788.000	4.192.602.721.151	102,62%	4.403.240.629.309	- 210.637.908.158	-4,78%
42541	Pendapatan Pendidikan	3.456.213.295.000	3.426.412.355.451	99,14%	3.738.287.144.347	- 311.874.788.896	-8,34%
425411	Pendapatan Ujian/Seleksi Masuk Pendidikan	84.272.902.000	46.116.525.432	54,72%	58.363.539.498	12.247.014.066	-20,98%
425412	Pendapatan Biaya Pendidikan	3.200.553.546.000	3.248.366.911.058	101,49%	3.505.636.672.610	257.269.761.552	-7,34%
425413	Pendapatan Penelitian, Pengembangan, dan Pengabdian Masyarakat	27.452.625.000	14.080.514.692	51,29%	47.537.813.302	33.457.298.610	-70,38%
425419	Pendapatan Pendidikan Lainnya	143.934.222.000	117.848.404.269	81,88%	126.749.118.937	8.900.714.668	-7,02%



PRESIDEN
REPUBLIK INDONESIA

Laporan Keuangan Pemerintah Pusat Tahun 2022 (Audited)

- 473 -

LAMPIRAN 2.A

LAPORAN REALISASI ANGGARAN PENDAPATAN PEMERINTAH PUSAT
TAHUN ANGGARAN 2022
(dalam rupiah)

Kode Akun	Uraian Akun	APBN	Realisasi 2022	% thd APBN	Realisasi 2021	Kenaikan/penurunan	% Kenaikan/ penurunan
42542	Pendapatan Pengembangan Sumber Daya Manusia	247.507.393.000	338.201.420.388	136,64%	325.643.211.850	12.558.208.538	3,86%
425421	Pendapatan Layanan Pendidikan dan/atau Pelatihan	231.958.833.000	313.928.969.496	135,34%	306.380.397.230	7.548.572.266	2,46%
425429	Pendapatan Pengembangan Sumber Daya Manusia Lainnya	15.548.560.000	24.272.450.892	156,11%	19.262.814.620	5.009.636.272	26,01%
42543	Pendapatan Penelitian/Riset, Survey, Pemetaan, dan Pengembangan Iptek	376.546.013.000	420.995.834.352	111,80%	337.314.313.442	83.681.520.910	24,81%
425431	Pendapatan Layanan Penelitian/Riset dan Pengembangan Iptek	131.176.620.000	160.930.911.725	122,68%	89.367.178.113	71.563.733.612	80,08%
425432	Pendapatan Layanan Survey dan Pemetaan	100.536.434.000	34.499.278.563	34,32%	133.061.106.317	-98.561.827.754	-74,07%
425433	Pendapatan Layanan Meteorologi, Klimatologi dan Geofisika	95.570.335.000	92.180.215.597	96,45%	55.860.171.764	36.320.043.833	65,02%
425434	Pendapatan Hasil Penelitian/Riset dan Hasil Pengembangan Iptek	12.394.197.000	9.234.158.600	74,50%	9.607.238.695	-373.080.095	-3,88%
425435	Pendapatan Hasil Survey dan Pemetaan	24.627.370.000	113.028.816.712	458,96%	23.294.634.136	89.734.182.576	385,21%
425436	Pendapatan Royalti atas Kekayaan Intelektual	6.882.353.000	6.159.524.822	89,50%	6.581.813.497	-422.288.675	-6,42%
425439	Pendapatan Penelitian/Riset, Survey, Pemetaan, dan Pengembangan Iptek Lainnya	5.358.704.000	4.962.928.333	92,61%	19.542.170.920	-14.579.242.587	-74,60%
42545	Pendapatan Sejarah dan Kebudayaan	5.142.087.000	6.993.110.960	136,00%	1.995.959.670	4.997.151.290	250,36%
425451	Pendapatan Museum	2.080.927.000	1.764.236.000	84,78%	179.869.000	1.584.367.000	880,84%
425459	Pendapatan Sejarah dan Kebudayaan Lainnya	3.061.160.000	5.228.874.960	170,81%	1.816.090.670	3.412.784.290	187,92%
4255	PENDAPATAN JASA TRANSPORTASI, KOMUNIKASI DAN INFORMATIKA	27.700.179.663.000	27.825.117.011.476	100,45%	27.746.212.411.403	78.904.600.073	0,28%



PRESIDEN
REPUBLIK INDONESIA

Laporan Keuangan Pemerintah Pusat Tahun 2022 (Audited)

- 474 -

LAMPIRAN 2.A

LAPORAN REALISASI ANGGARAN PENDAPATAN PEMERINTAH PUSAT
TAHUN ANGGARAN 2022
(dalam rupiah)

Kode Akun	Uraian Akun	APBN	Realisasi 2022	% thd APBN	Realisasi 2021	Kenaikan/penurunan	% Kenaikan/ penurunan
42551	Pendapatan Jasa Transportasi	6.659.038.301.000	6.661.018.266.164	100,03%	6.109.436.482.860	551.581.783.304	9,03%
425511	Pendapatan Pelayanan Pengujian Kendaraan Bermotor	1.152.143.120.000	1.082.672.615.068	93,97%	1.340.677.455.000	- 258.004.839.932	-19,24%
425512	Pendapatan Penggunaan Prasarana Perkeretaapian/Track Access Charge	920.040.000.000	142.889.592.202	15,53%	341.509.433.421	- 198.619.841.219	-58,16%
425513	Pendapatan Jasa Kepelabuhanan	2.212.894.180.000	2.692.473.716.781	121,67%	2.491.589.893.910	200.883.822.871	8,06%
425514	Pendapatan Jasa Navigasi Pelayaran	569.044.317.000	695.398.970.885	122,20%	605.873.972.772	89.524.998.113	14,78%
425515	Pendapatan Jasa Perkapalan dan Kepelautan	245.313.648.000	297.725.017.803	121,37%	275.292.659.122	22.432.358.681	8,15%
425516	Pendapatan Jasa Kebandarudaraan	342.188.620.000	263.286.052.078	76,94%	220.589.758.043	42.696.294.035	19,36%
425517	Pendapatan Jasa Navigasi Penerbangan	430.273.693.000	375.538.333.073	87,28%	196.560.060.035	178.978.273.038	91,06%
425518	Pendapatan dari Konsesi Bidang Transportasi	657.925.237.000	988.639.173.018	150,27%	540.555.379.773	448.083.793.245	82,89%
425519	Pendapatan Jasa Transportasi Lainnya	129.215.486.000	122.394.795.256	94,72%	96.787.870.784	25.606.924.472	26,46%
42552	Pendapatan Jasa Komunikasi dan Informatika	20.764.818.789.000	21.039.909.743.685	101,32%	21.475.283.803.100	- 435.374.059.415	-2,03%
425521	Pendapatan Penggunaan Spektrum Frekuensi Radio	19.562.577.541.000	19.652.456.165.516	100,46%	20.249.256.239.934	- 596.800.074.418	-2,95%
425522	Pendapatan Hak Penyelenggaraan Telekomunikasi	1.147.896.672.000	1.333.178.418.063	116,14%	1.163.860.198.525	169.318.219.538	14,55%
425523	Pendapatan Izin Penyelenggaraan Penyiaran	46.134.252.000	38.952.075.901	84,43%	46.271.212.444	- 7.319.136.543	-15,82%
425524	Pendapatan Izin Penyelenggaraan Pos	555.500.000	305.000.000	54,91%	492.000.000	- 187.000.000	-38,01%



PRESIDEN
REPUBLIK INDONESIA

Laporan Keuangan Pemerintah Pusat Tahun 2022 (Audited)

- 475 -

LAMPIRAN 2.A

LAPORAN REALISASI ANGGARAN PENDAPATAN PEMERINTAH PUSAT
TAHUN ANGGARAN 2022
(dalam rupiah)

Kode Akun	Uraian Akun	APBN	Realisasi 2022	% thd APBN	Realisasi 2021	Kenaikan/penurunan	% Kenaikan/ penurunan
425525	Pendapatan Kontribusi Penyelenggaraan Pos Untuk Pembiayaan Layanan Pos Universal	2.663.982.000	10.085.358.552	378,58%	9.516.985.303	568.373.249	5,97%
425526	Pendapatan Pengelolaan Nama Domain Indonesia	2.440.842.000	2.557.062.653	104,76%	2.290.636.894	266.425.759	11,63%
425529	Pendapatan Jasa Komunikasi dan Informatika Lainnya	2.550.000.000	2.375.663.000	93,16%	3.596.530.000	- 1.220.867.000	-33,95%
42553	Pendapatan Jasa Lembaga Penyiaran Publik	276.322.573.000	124.189.001.627	44,94%	161.492.125.443	- 37.303.123.816	-23,10%
425531	Pendapatan Jasa Siaran LPP RRI	66.487.973.000	16.710.683.394	25,13%	17.583.925.633	- 873.242.239	-4,97%
425533	Pendapatan Jasa Siaran LPP TVRI	167.234.600.000	57.219.883.716	34,22%	99.805.783.830	- 42.585.900.114	-42,67%
425534	Pendapatan Jasa Non Siaran LPP TVRI	42.600.000.000	50.258.434.517	117,98%	44.102.415.980	6.156.018.537	13,96%
4256	PENDAPATAN JASA LAINNYA	302.759.967.000	687.537.690.411	227,09%	449.630.317.436	237.907.372.975	52,91%
42561	Pendapatan Jasa di Bidang Lingkungan Hidup dan Kehutanan	98.971.980.000	406.886.487.297	411,11%	157.463.741.176	249.422.746.121	158,40%
425611	Pendapatan Wisata Alam	67.242.918.000	95.196.444.898	141,57%	34.294.419.145	60.902.025.753	177,59%
425612	Pendapatan Iuran di Bidang Lingkungan Hidup dan Kehutanan	15.869.574.000	26.581.952.492	167,50%	28.316.928.215	- 1.734.975.723	-6,13%
425619	Pendapatan Jasa di Bidang Lingkungan Hidup dan Kehutanan Lainnya	15.859.488.000	285.108.089.907	1797,71%	94.852.393.816	190.255.696.091	200,58%
42562	Pendapatan Jasa Kelautan dan Perikanan	40.712.945.000	79.273.008.130	194,71%	68.125.487.540	11.147.520.590	16,36%
425621	Pendapatan Jasa Pelabuhan Perikanan	38.088.085.000	65.882.448.839	172,97%	64.929.301.507	953.147.332	1,47%
425629	Pendapatan Jasa Kelautan dan Perikanan Lainnya	2.624.860.000	13.390.559.291	510,14%	3.196.186.033	10.194.373.258	318,95%



PRESIDEN
REPUBLIK INDONESIA

Laporan Keuangan Pemerintah Pusat Tahun 2022 (Audited)

- 476 -

LAMPIRAN 2.A

LAPORAN REALISASI ANGGARAN PENDAPATAN PEMERINTAH PUSAT
TAHUN ANGGARAN 2022
(dalam rupiah)

Kode Akun	Uraian Akun	APBN	Realisasi 2022	% thd APBN	Realisasi 2021	Kenaikan/penurunan	% Kenaikan/ penurunan
42569	Pendapatan Jasa Lainnya	163.075.042.000	201.378.194.984	123,49%	224.041.088.720	- 22.662.893.736	-10,12%
425691	Pendapatan Jasa Pengawasan/Pemeriksaan	5.783.150.000	11.871.971.326	205,29%	3.633.554.902	8.238.416.424	226,73%
425692	Pendapatan Jasa Tenaga, Pekerjaan, dan Informasi	27.598.593.000	32.355.884.079	117,24%	47.580.342.927	- 15.224.458.848	-32,00%
425699	Pendapatan Jasa Lainnya	129.693.299.000	157.150.339.579	121,17%	172.827.190.891	- 15.676.851.312	-9,07%
4257	PENDAPATAN BUNGA, PENGELOLAAN REKENING PERBANKAN, DAN PENGELOLAAN KEUANGAN	17.102.553.253.000	19.410.172.403.219	113,49%	25.914.660.711.878	- 6.504.488.308.659	-25,10%
42571	Pendapatan Bunga	1.364.066.781.000	2.211.854.197.429	162,15%	1.804.538.122.637	407.316.074.792	22,57%
425713	Pendapatan Bunga dari Piutang dan Pemberian Pinjaman	1.164.066.781.000	1.157.139.600.212	99,40%	1.200.056.887.156	- 42.917.286.944	-3,58%
425717	Pendapatan Bunga dari Rekening Pembangunan Hutan	200.000.000.000	151.940.525.589	75,97%	167.980.142.057	- 16.039.616.468	-9,55%
425719	Pendapatan Bunga Lainnya		902.774.071.628		436.501.093.424	466.272.978.204	106,82%
42573	Pendapatan Premium atas Surat Berharga Negara	8.770.570.000.000	1.016.337.174.900	11,59%	13.702.598.777.072	- 12.686.261.602.172	-92,58%
425731	Pendapatan Premium Obligasi Negara Dalam Negeri/Rupiah	5.537.460.000.000	966.886.960.600	17,46%	8.405.623.098.200	- 7.438.736.137.600	-88,50%
425733	Pendapatan Premium atas Surat Berharga Syariah Negara (SBSN) Dalam Negeri/Rupiah	3.233.110.000.000	49.450.214.300	1,53%	5.296.975.678.872	- 5.247.525.464.572	-99,07%
42574	Pendapatan Imbal Jasa Penjaminan Pemerintah, Selisih Harga SBN, dan Fee Lainnya atas Transaksi Surat Berharga Negara	218.514.000.000	319.738.176.863	146,32%	344.976.846.265	- 25.238.669.402	-7,32%
425741	Pendapatan Imbal Jasa Penjaminan Infrastruktur	207.600.000.000	71.085.329.125	34,24%	14.800.635.000	56.284.694.125	380,29%



PRESIDEN
REPUBLIK INDONESIA

Laporan Keuangan Pemerintah Pusat Tahun 2022 (Audited)

- 477 -

LAMPIRAN 2.A

LAPORAN REALISASI ANGGARAN PENDAPATAN PEMERINTAH PUSAT
TAHUN ANGGARAN 2022
(dalam rupiah)

Kode Akun	Uraian Akun	APBN	Realisasi 2022	% thd APBN	Realisasi 2021	Kenaikan/penurunan	% Kenaikan/ penurunan
425744	Pendapatan Bunga Reverse Repo	2.590.000.000	17.075.801.648	659,30%		17.075.801.648	
425747	Pendapatan Imbal Jasa Penjaminan Loss Limit	8.324.000.000	231.577.046.090	2782,04%	330.176.211.265	- 98.599.165.175	-29,86%
42575	Pendapatan dari Selisih Kurs	12.000.000.000	201.425.560.332	1678,55%	61.150.224.078	140.275.336.254	229,39%
425751	Pendapatan dari Selisih Kurs dalam Pengelolaan Rekening Milik BUN	12.000.000.000	201.383.464.194	1678,20%	61.139.161.901	140.244.302.293	229,39%
425752	Pendapatan dari Untung Selisih Kurs Uang Persediaan		42.096.138		11.061.406	31.034.732	280,57%
425753	Pendapatan Penyesuaian Selisih Kurs Invoice/SPP ke SP2D				771	771	-100,00%
42576	Pendapatan Layanan Jasa Perbankan dan Penutupan Rekening	10.545.483.000	113.630.216.436	1077,53%	119.459.397.450	- 5.829.181.014	-4,88%
425761	Pendapatan Layanan Jasa Perbankan		1.478.947		385.302	1.093.645	283,84%
425762	Pendapatan Jasa Bank dari Pemberian Pinjaman	2.711.424.000	88.435.656	3,26%	37.373.959	51.061.697	136,62%
425763	Pendapatan Biaya Lain-lain Pemberian Pinjaman		47.189.203.158		32.941.181.188	14.248.021.970	43,25%
425764	Pendapatan Jasa Lembaga Keuangan (Jasa Giro)	7.834.059.000	66.308.602.796	846,41%	86.433.471.461	- 20.124.868.665	-23,28%
425765	Pendapatan dari Penutupan Rekening		42.495.879		46.985.540	- 4.489.661	-9,56%
42577	Pendapatan atas Pengelolaan Rekening Tunggal Perbendaharaan (TSA) dan/atau atas Penempatan Uang Negara	6.005.487.912.000	14.576.572.327.069	242,72%	9.068.340.574.605	5.508.231.752.464	60,74%
425772	Pendapatan atas Penempatan Uang Negara Pada Bank Umum	285.468.904.000	93.222.641.098	32,66%	1.184.967.527.469	- 1.091.744.886.371	-92,13%
425773	Pendapatan dari Pelaksanaan Treasury Notional Pooling	360.000.000.000	304.453.086.500	84,57%	553.987.772.100	- 249.534.685.600	-45,04%



PRESIDEN
REPUBLIK INDONESIA

Laporan Keuangan Pemerintah Pusat Tahun 2022 (Audited)

- 478 -

LAMPIRAN 2.A

LAPORAN REALISASI ANGGARAN PENDAPATAN PEMERINTAH PUSAT
TAHUN ANGGARAN 2022
(dalam rupiah)

Kode Akun	Uraian Akun	APBN	Realisasi 2022	% thd APBN	Realisasi 2021	Kenaikan/penurunan	% Kenaikan/ penurunan
425774	Pendapatan atas Penempatan Uang Negara pada Bank Indonesia	5.360.019.008.000	13.862.039.693.700	258,62%	7.329.385.275.036	6.532.654.418.664	89,13%
425776	Pendapatan atas pengelolaan Rekening Khusus (Reksus) Pinjaman dan/atau Hibah		316.856.905.771			316.856.905.771	
42578	Pendapatan Biaya Penagihan Pajak, Layanan Jasa Lelang, dan Pengurusan Piutang Negara	719.121.450.000	937.089.008.095	130,31%	770.709.645.136	166.379.362.959	21,59%
425781	Pendapatan Biaya Penagihan Pajak Negara dengan Surat Paksa	2.321.450.000	1.306.134.131	56,26%	1.688.858.536	382.724.405	-22,66%
425782	Pendapatan Bea Lelang Pejabat Lelang Kelas I	495.000.000.000	615.124.111.925	124,27%	427.507.953.247	187.616.158.678	43,89%
425783	Pendapatan Bea Lelang Pejabat Lelang Kelas II	101.000.000.000	76.067.912.617	75,31%	86.706.003.393	10.638.090.776	-12,27%
425784	Pendapatan Bea Lelang Pegadaian	102.000.000.000	158.650.674.277	155,54%	212.029.431.092	53.378.756.815	-25,18%
425785	Pendapatan Biaya Administrasi Pengurusan Piutang Negara	18.800.000.000	85.940.175.145	457,13%	42.777.398.868	43.162.776.277	100,90%
42579	Pendapatan Penyelesaian Ganti Kerugian Negara	2.247.627.000	33.525.742.095	1491,61%	42.887.124.635	9.361.382.540	-21,83%
425791	Pendapatan Penyelesaian Ganti Kerugian Negara Terhadap Pegawai Negeri Bukan Bendahara Atau Pejabat Lain.	1.831.507.000	18.876.449.408	1030,65%	16.152.690.596	2.723.758.812	16,86%
425792	Pendapatan Penyelesaian Ganti Kerugian Negara Terhadap Bendahara	116.120.000	1.074.697.159	925,51%	1.196.886.064	122.188.905	-10,21%
425793	Pendapatan Penyelesaian Ganti Kerugian Negara Terhadap Pihak Lain/Pihak Ketiga	300.000.000	13.574.595.528	4524,87%	25.537.547.975	11.962.952.447	-46,84%
4258	PENDAPATAN DENDA	40.345.840.000	3.039.782.178.442	7534,31%	664.908.225.812	2.374.873.952.630	357,17%
42581	Pendapatan Denda I	30.145.840.000	744.883.756.415	2470,93%	571.221.504.623	173.662.251.792	30,40%



PRESIDEN
REPUBLIK INDONESIA

Laporan Keuangan Pemerintah Pusat Tahun 2022 (Audited)

- 479 -

LAMPIRAN 2.A

LAPORAN REALISASI ANGGARAN PENDAPATAN PEMERINTAH PUSAT
TAHUN ANGGARAN 2022
(dalam rupiah)

Kode Akun	Uraian Akun	APBN	Realisasi 2022	% thd APBN	Realisasi 2021	Kenaikan/penurunan	% Kenaikan/ penurunan
425811	Pendapatan Denda Penyelesaian Pekerjaan Pemerintah	15.544.840.000	631.907.486.311	4065,06%	420.087.883.939	211.819.602.372	50,42%
425812	Pendapatan Denda Pelanggaran di Bidang Persaingan Usaha	14.000.000.000	110.736.820.422	790,98%	148.460.883.992	37.724.063.570	-25,41%
425813	Pendapatan Denda Pelanggaran di Bidang Perdagangan	601.000.000	39.800.000	6,62%	117.400.000	77.600.000	-66,10%
425814	Pendapatan Denda Pelaksanaan Rekening Pengeluaran Bersaldo Nihil dalam Rangka TSA		4.987.769		168.873	4.818.896	2853,56%
425816	Pendapatan Denda atas Pelaksanaan Treasury Notional Pooling				15.735	15.735	-100,00%
425817	Pendapatan Denda atas Kekurangan/Keterlambatan Pelimpahan Penerimaan Negara oleh Bank/Pos Persepsi		461.574.733		103.473.334	358.101.399	346,08%
425818	Pendapatan Denda, Bunga, dan Penalti terkait Kegiatan Usaha Hulu Migas		1.705.268.702		2.316.302.557	611.033.855	-26,38%
425819	Pendapatan Denda terkait Pengusahaan Panas Bumi		27.818.478		135.376.193	107.557.715	-79,45%
42582	Pendapatan Denda II		166.112.375.769		91.364.586.821	74.747.788.948	81,81%
425821	Pendapatan Denda atas Keterlambatan Penyaluran SP2D pada Bank Operasional dan Bank Penyalur Gaji		40.000			40.000	
425823	Pendapatan Denda atas Keterlambatan Pengembalian Pemberian Pinjaman		3.214.050.020		1.389.089.156	1.824.960.864	131,38%
425825	Pendapatan Denda Administrasi Akuntan Publik dan Kantor Akuntan Publik		251.695.914		330.782.978	79.087.064	-23,91%
425826	Pendapatan Denda atas Keterlambatan Penyampaian Laporan oleh debitur Kredit Pemerintah (KUMK)		200.000		72.400.000	72.200.000	-99,72%
425828	Pendapatan Denda atas Keterlambatan Kompensasi Sewa Beli Rumah Negara Golongan III		702.442.950		442.596.294	259.846.656	58,71%



PRESIDEN
REPUBLIK INDONESIA

Laporan Keuangan Pemerintah Pusat Tahun 2022 (Audited)

- 480 -

LAMPIRAN 2.A

LAPORAN REALISASI ANGGARAN PENDAPATAN PEMERINTAH PUSAT
TAHUN ANGGARAN 2022
(dalam rupiah)

Kode Akun	Uraian Akun	APBN	Realisasi 2022	% thd APBN	Realisasi 2021	Kenaikan/penurunan	% Kenaikan/ penurunan
425829	Pendapatan Denda/Kompensasi di Bidang Lingkungan Hidup dan Kehutanan		161.943.946.885		89.129.718.393	72.814.228.492	81,69%
42583	Pendapatan Denda III	10.200.000.000	2.128.786.046.258	20870,45%	2.322.134.368	2.126.463.911.890	91573,68%
425839	Pendapatan Denda Lainnya	10.200.000.000	2.128.786.046.258	20870,45%	2.322.134.368	2.126.463.911.890	91573,68%
4259	PENDAPATAN LAIN-LAIN	6.376.645.362.000	27.089.816.922.691	424,83%	30.266.409.640.104	- 3.176.592.717.413	-10,50%
42591	Penerimaan Kembali Belanja Tahun Anggaran Yang Lalu I	6.175.051.132.000	24.375.151.596.618	394,74%	28.573.307.035.205	- 4.198.155.438.587	-14,69%
425911	Penerimaan Kembali Belanja Pegawai Tahun Anggaran Yang Lalu	18.325.133.000	126.874.399.518	692,35%	234.247.716.397	- 107.373.316.879	-45,84%
425912	Penerimaan Kembali Belanja Barang Tahun Anggaran Yang Lalu	146.698.413.000	6.155.779.824.470	4196,21%	6.381.775.331.164	- 225.995.506.694	-3,54%
425913	Penerimaan Kembali Belanja Modal Tahun Anggaran Yang Lalu	10.027.586.000	2.378.078.298.594	23715,36%	382.246.609.627	1.995.831.688.967	522,13%
425915	Penerimaan Kembali Belanja Subsidi Tahun Anggaran Yang Lalu		2.284.270.877.047		3.066.134.474.661	- 781.863.597.614	-25,50%
425916	Penerimaan Kembali Belanja Hibah Tahun Anggaran Yang Lalu		172.854.902.180		570.537.905.271	- 397.683.003.091	-69,70%
425917	Penerimaan Kembali Belanja Bantuan Sosial Tahun Anggaran Yang Lalu		5.458.487.302.453		3.588.153.759.495	1.870.333.542.958	52,13%
425918	Penerimaan Kembali Belanja Lain-lain Tahun Anggaran Yang Lalu	5.000.000.000.000	1.541.142.316.527	30,82%	4.899.963.583.324	- 3.358.821.266.797	-68,55%
425919	Penerimaan Kembali Transfer ke Daerah dan Dana Desa Tahun Anggaran Yang Lalu	1.000.000.000.000	6.257.663.675.829	625,77%	9.450.247.655.266	- 3.192.583.979.437	-33,78%
42592	Penerimaan Kembali Belanja Tahun Anggaran Yang Lalu II		475.602.164.006		447.475.545.299	28.126.618.707	6,29%
425921	Penerimaan Kembali Belanja Kontribusi Sosial TAYL		475.602.164.006		447.475.545.299	28.126.618.707	6,29%



PRESIDEN
REPUBLIK INDONESIA

Laporan Keuangan Pemerintah Pusat Tahun 2022 (Audited)

- 481 -

LAMPIRAN 2.A

LAPORAN REALISASI ANGGARAN PENDAPATAN PEMERINTAH PUSAT
TAHUN ANGGARAN 2022
(dalam rupiah)

Kode Akun	Uraian Akun	APBN	Realisasi 2022	% thd APBN	Realisasi 2021	Kenaikan/penurunan	% Kenaikan/ penurunan
42593	Pendapatan Setoran Sisa Utang dari Pensiunan	1.784.146.000	17.345.213.780	972,19%	16.188.783.339	1.156.430.441	7,14%
425931	Pendapatan Setoran dari Sisa Utang Non TP/TGR Pensiunan PNS	1.284.146.000	15.652.538.704	1218,91%	14.005.343.111	1.647.195.593	11,76%
425932	Pendapatan Setoran dari Sisa Utang Non TP/TGR Pensiunan Prajurit TNI/PNS Kemhan		780.281.282		1.125.426.189	- 345.144.907	-30,67%
425933	Pendapatan Setoran dari Sisa Utang Non TP/TGR Pensiunan Anggota Polri/PNS Polri	500.000.000	573.472.675	114,69%	970.718.610	- 397.245.935	-40,92%
425934	Pendapatan Setoran dari Sisa Utang Non TP/TGR Pensiunan Pejabat Negara		338.921.119		87.295.429	251.625.690	288,25%
42598	Pendapatan Lain-Lain I		203.370.109.038		907.719.396.223	- 704.349.287.185	-77,60%
425982	Penerimaan Pengembalian Dana Akumulasi Iuran Pensiun				790.882.491.410	- 790.882.491.410	-100,00%
425984	Pendapatan dari Surplus Otoritas Jasa Keuangan		203.370.109.038		116.836.904.813	86.533.204.225	74,06%
42599	Pendapatan Lain-Lain II	199.810.084.000	2.018.347.839.249	1010,13%	321.718.880.038	1.696.628.959.211	527,36%
425991	Penerimaan Kembali Persekot/Uang Muka Gaji	63.005.500.000	67.159.073.939	106,59%	64.729.554.539	2.429.519.400	3,75%
425995	Pendapatan Penyetoran Kelebihan Hasil Bersih Lelang yang Tidak Diambil oleh yang Berhak		4.914.397		2.219.037	2.695.360	121,47%
425996	Pendapatan dalam rangka Refund Dana PHLN		309.090.909		72.179.102	236.911.807	328,23%
425997	Pendapatan dari Hibah yang Belum Disahkan		2.042		14.380.622	- 14.378.580	-99,99%
425998	Pendapatan dari Retur SP2D	10.821.639.000	4.024.565.568	37,19%	50.452.933.575	- 46.428.368.007	-92,02%



PRESIDEN
REPUBLIK INDONESIA

Laporan Keuangan Pemerintah Pusat Tahun 2022 (Audited)

- 482 -

LAMPIRAN 2.A

LAPORAN REALISASI ANGGARAN PENDAPATAN PEMERINTAH PUSAT
TAHUN ANGGARAN 2022
(dalam rupiah)

Kode Akun	Uraian Akun	APBN	Realisasi 2022	% thd APBN	Realisasi 2021	Kenaikan/penurunan	% Kenaikan/ penurunan
425999	Pendapatan Anggaran Lain-lain	125.982.945.000	1.946.850.192.394	1545,33%	206.447.613.163	1.740.402.579.231	843,02%
43	PENDAPATAN HIBAH	579.850.920.000	5.696.055.413.792	982,33%	5.013.042.434.686	683.012.979.106	13,62%
431	PENDAPATAN HIBAH DALAM NEGERI DAN LUAR NEGERI	579.850.920.000	5.696.055.413.792	982,33%	5.013.042.434.686	683.012.979.106	13,62%
4311	Pendapatan Hibah Dalam Negeri		2.672.694.521.172		2.769.614.720.071	- 96.920.198.899	-3,50%
43113	Pendapatan Hibah Dalam Negeri – Langsung Bentuk Uang		2.672.694.521.172		2.769.614.720.071	- 96.920.198.899	-3,50%
431131	Pendapatan Hibah Dalam Negeri Langsung Bentuk Uang – Perorangan		766.400.000		919.339.000	- 152.939.000	-16,64%
431132	Pendapatan Hibah Dalam Negeri Langsung Bentuk Uang – Lembaga/Badan Usaha		130.825.019.513		108.156.511.422	22.668.508.091	20,96%
431133	Pendapatan Hibah Dalam Negeri Langsung Bentuk Uang – Pemerintah Daerah		2.526.187.637.207		2.660.237.398.562	- 134.049.761.355	-5,04%
431139	Pendapatan Hibah Dalam Negeri Langsung Bentuk Uang – Lainnya		14.915.464.452		301.471.087	14.613.993.365	4847,56%
4312	Pendapatan Hibah Luar Negeri	579.850.920.000	3.023.360.892.620	521,40%	2.243.427.714.615	779.933.178.005	34,77%
43121	Pendapatan Hibah Luar Negeri – Terencana	579.850.920.000	585.850.301.025	101,03%	945.056.904.437	- 359.206.603.412	-38,01%
431212	Pendapatan Hibah Luar Negeri – Terencana Bilateral	579.850.920.000	186.394.259.492	32,15%	300.894.186.221	- 114.499.926.729	-38,05%
431213	Pendapatan Hibah Luar Negeri – Terencana Multilateral		399.456.041.533		644.162.718.216	- 244.706.676.683	-37,99%
43123	Pendapatan Hibah Luar Negeri – Langsung Bentuk Uang		2.437.510.591.595		1.298.370.810.178	1.139.139.781.417	87,74%
431231	Pendapatan Hibah Luar Negeri – Langsung Bentuk Uang Perorangan		2.061.618.178		670.859.410	1.390.758.768	207,31%



**PRESIDEN
REPUBLIK INDONESIA**

Laporan Keuangan Pemerintah Pusat Tahun 2022 (Audited)

- 483 -

LAMPIRAN 2.A

**LAPORAN REALISASI ANGGARAN PENDAPATAN PEMERINTAH PUSAT
TAHUN ANGGARAN 2022
(dalam rupiah)**

Kode Akun	Uraian Akun	APBN	Realisasi 2022	% thd APBN	Realisasi 2021	Kenaikan/penurunan	% Kenaikan/ penurunan
431232	Pendapatan Hibah Luar Negeri – Langsung Bentuk Uang Bilateral		96.937.080.633		655.413.721.245	- 558.476.640.612	-85,21%
431233	Pendapatan Hibah Luar Negeri – Langsung Bentuk Uang Multilateral		2.314.500.561.582		605.830.425.519	1.708.670.136.063	282,04%
431239	Pendapatan Hibah Luar Negeri – Langsung Bentuk Uang Lainnya		24.011.331.202		36.455.804.004	- 12.444.472.802	-34,14%
Grand Total		2.266.198.933.402.000	2.635.843.046.064.470	116,31%	2.011.347.072.417.930	624.495.973.646.540	31,05%

Keterangan: Selisih realisasi pada TA 2021 dan TA 2022 antara data lampiran dan CaLK masing-masing sebesar Rp2 disebabkan karena pembulatan



**PRESIDEN
REPUBLIK INDONESIA**
- 484 -

Laporan Keuangan Pemerintah Pusat Tahun 2022 (Audited)

LAMPIRAN 2.B

**REALISASI PENERIMAAN BAGIAN PEMERINTAH ATAS LABA BUMN
UNTUK PERIODE 1 JANUARI SAMPAI DENGAN 31 DESEMBER 2022**

No.	Nama BUMN	Jumlah (Rp)
I	Perbankan (Minoritas)	
1	PT Bank Syariah Indonesia Tbk.	19
	Jumlah I	19
II	Non Perbankan (Minoritas)	
1	PT Aneka Tambang Tbk	39
2	PT Bukit Asam Tbk	3.443
3	PT Perusahaan Gas Negara Tbk	125
4	PT Timah Tbk	62
5	PT Kawasan Berikat Nusantara	29.921
6	PT Kawasan Industri Makassar	21.053
7	Kawasan Industri Medan	4.771
8	PT Kawasan Industri Wijayakusuma	234.123
9	PT Pegadaian	291.212
10	PT Jamkrindo	104.646
	Jumlah II	689.395
III	Perbankan (Mayoritas)	
1	PT Bank Mandiri (Persero) Tbk	8.751.423.016.699
2	PT Bank Negara Indonesia (Persero) Tbk	1.636.944.231.460
3	PT Bank Rakyat Indonesia (Persero) Tbk	14.046.581.539.080
4	PT Bank Tabungan Negara (Persero) Tbk	142.573.545.408
	Jumlah III	24.577.522.332.647
IV	Non Perbankan (Mayoritas)	
1	PT Pertamina (Persero)	2.928.000.000.000
2	PT Telekomunikasi Indonesia (Persero) Tbk	7.738.577.913.038
3	PT Pupuk Indonesia (Persero)	750.000.000.000
4	PT Biofarma (Persero)	150.000.000.000
5	PT Semen Indonesia (Persero) Tbk	522.342.000.000
6	PT Pelabuhan Indonesia (Persero)	1.316.854.000.000
7	PT Sucofindo (Persero)	25.000.000.500
8	PT Surveyor Indonesia (Persero)	15.000.000.467
9	PT Biro Klasifikasi Indonesia (Persero)	10.000.000.000
10	PT Indonesia Asahan Aluminium (Persero)	900.000.000.000
11	Perum Perhutani	50.000.000.000
12	PT PLN (Persero)	750.000.000.000
	Jumlah IV	15.155.773.914.005
V	Pembayaran Piutang Sebelum TB 2021	
1	PT Perkebunan Nusantara II	970.726.939
2	PT Inhutani I	62.468.077
3	PT Inhutani V	300.000.000
4	Perum Perumnas	1.000.000.000
5	PT Jaminan Kredit Indonesia	44.785
6	PT Asuransi Kredit Indonesia	85.375
	Jumlah V	2.333.325.176



**PRESIDEN
REPUBLIK INDONESIA**
- 485 -

Laporan Keuangan Pemerintah Pusat Tahun 2022 (Audited)

LAMPIRAN 2.B

**REALISASI PENERIMAAN BAGIAN PEMERINTAH ATAS LABA BUMN
UNTUK PERIODE 1 JANUARI SAMPAI DENGAN 31 DESEMBER 2022**

No.	Nama BUMN	Jumlah (Rp)
VI	BUMN di Bawah Kementerian Keuangan	
1	PT Sarana Multi Infrastruktur	457.534.000.000
2	PT Sarana Multigriya Finansial	114.980.750.000
3	PT Penjaminan Infrastruktur Indonesia	156.350.534.000
4	LPEI	110.795.176.254
5	PT Geo Dipa Energi (Persero)	16.974.835.764
6	PT Sejahtera Eka Graha	4.826.388.889
	Jumlah VI	861.461.684.907
	JUMLAH I + II + III + IV + V + VI	40.597.091.946.149

Sumber: Direktorat Penerimaan Negara Bukan Pajak Sumber Daya Alam dan Kekayaan Negara Dipisahkan



**PRESIDEN
REPUBLIK INDONESIA**
- 486 -

**LAMPIRAN 3
LRA BELANJA
PEMERINTAH PUSAT
TA 2022**



PRESIDEN
REPUBLIK INDONESIA

Laporan Keuangan Pemerintah Pusat Tahun 2022 (Audited)

- 487 -

LAMPIRAN 3.A

LAPORAN REALISASI ANGGARAN BELANJA PEMERINTAH PUSAT
MENURUT BA DAN ESELON I
TAHUN ANGGARAN 2022

(dalam rupiah)

KODE BA ESELON I	URAIAN KODE BA ESELON I	PAGU APBN	REALISASI	REALISASI DI ATAS (DI BAWAH) PAGU DIPA	% thd APBN
001	MAJELIS PERMUSYAWARATAN RAKYAT	695.704.258.000	732.096.313.253	-36.392.055.253	105,23%
00101	SEKRETARIAT JENDERAL	250.262.828.000	226.796.598.632	23.466.229.368	90,62%
00102	M A J E L I S	445.441.430.000	505.299.714.621	-59.858.284.621	113,44%
002	DEWAN PERWAKILAN RAKYAT	5.714.471.327.000	5.602.921.531.931	111.549.795.069	98,05%
00201	SEKRETARIAT JENDERAL	1.501.667.347.000	1.489.620.527.367	12.046.819.633	99,20%
00202	D E W A N	4.212.803.980.000	4.113.301.004.564	99.502.975.436	97,64%
004	BADAN PEMERIKSA KEUANGAN	3.729.970.350.000	3.988.578.591.379	-258.608.241.379	106,93%
00401	SEKRETARIAT JENDERAL	3.729.970.350.000	3.988.578.591.379	-258.608.241.379	106,93%
005	MAHKAMAH AGUNG	11.820.133.400.000	11.278.927.068.631	541.206.331.369	95,42%
00501	BADAN URUSAN ADMINISTRASI	11.127.467.300.000	10.550.369.234.369	577.098.065.631	94,81%
00502	KEPANITERAAN	189.994.752.000	224.049.664.300	-34.054.912.300	117,92%
00503	DIREKTORAT JENDERAL BADAN PERADILAN UMUM	140.447.558.000	137.759.308.647	2.688.249.353	98,09%
00504	DIREKTORAT JENDERAL BADAN PERADILAN AGAMA	117.755.347.000	115.413.439.194	2.341.907.806	98,01%
00505	DIREKTORAT JENDERAL BADAN PERADILAN MILITER DAN PERADILAN TATA USAHA	29.554.757.000	27.934.610.602	1.620.146.398	94,52%
00506	BADAN PENELITIAN DAN PENGEMBANGAN PENDIDIKAN DAN PELATIHAN HUKUM DAN	174.752.945.000	186.725.260.485	-11.972.315.485	106,85%
00507	BADAN PENGAWASAN MAHKAMAH AGUNG	40.160.741.000	36.675.551.034	3.485.189.966	91,32%
006	KEJAKSAAN REPUBLIK INDONESIA	10.109.965.844.000	10.798.163.737.172	-688.197.893.172	106,81%
00601	KEJAKSAAN REPUBLIK INDONESIA	10.109.965.844.000	10.798.163.737.172	-688.197.893.172	106,81%
007	KEMENTERIAN SEKRETARIAT NEGARA	1.897.456.361.000	3.419.288.110.136	-1.521.831.749.136	180,20%
00701	SEKRETARIAT NEGARA	1.661.643.517.000	2.994.800.117.096	-1.333.156.600.096	180,23%



PRESIDEN
REPUBLIK INDONESIA

Laporan Keuangan Pemerintah Pusat Tahun 2022 (Audited)

- 488 -

LAMPIRAN 3.A

LAPORAN REALISASI ANGGARAN BELANJA PEMERINTAH PUSAT
MENURUT BA DAN ESELON I
TAHUN ANGGARAN 2022

(dalam rupiah)

KODE BA ESELON I	URAIAN KODE BA ESELON I	PAGU APBN	REALISASI	REALISASI DI ATAS (DI BAWAH) PAGU DIPA	% thd APBN
00706	PASUKAN PENGAMANAN PRESIDEN	96.097.961.000	287.373.876.109	-191.275.915.109	299,04%
00707	DEWAN PERTIMBANGAN PRESIDEN	33.929.987.000	31.940.374.160	1.989.612.840	94,14%
00710	KANTOR STAF PRESIDEN	105.784.896.000	105.173.742.771	611.153.229	99,42%
010	KEMENTERIAN DALAM NEGERI	3.034.904.881.000	3.200.796.124.766	-165.891.243.766	105,47%
01001	SEKRETARIAT JENDERAL	1.100.479.371.000	1.121.511.156.105	-21.031.785.105	101,91%
01002	INSPEKTORAT JENDERAL	77.781.223.000	81.042.256.703	-3.261.033.703	104,19%
01003	DITJEN POLITIK DAN PEMERINTAHAN UMUM	223.728.080.000	218.592.166.368	5.135.913.632	97,70%
01004	DITJEN BINA ADMINISTRASI KEWILAYAHAN	224.968.752.000	207.224.793.731	17.743.958.269	92,11%
01005	DITJEN BINA PEMERINTAHAN DESA	197.843.301.000	184.559.839.999	13.283.461.001	93,29%
01006	DITJEN BINA PEMBANGUNAN DAERAH	196.673.614.000	332.269.671.464	-135.596.057.464	168,94%
01007	DITJEN OTONOMI DAERAH	97.220.782.000	106.368.254.807	-9.147.472.807	109,41%
01008	DITJEN KEPENDUDUKAN DAN PENCATATAN SIPIL	575.435.868.000	602.056.605.283	-26.620.737.283	104,63%
01009	DITJEN BINA KEUANGAN DAERAH	79.261.605.000	84.617.519.445	-5.355.914.445	106,76%
01011	BADAN PENELITIAN DAN PENGEMBANGAN	63.914.966.000	58.208.765.011	5.706.200.989	91,07%
01012	BADAN PENGEMBANGAN SUMBER DAYA MANUSIA	197.597.319.000	204.345.095.850	-6.747.776.850	103,41%



PRESIDEN
REPUBLIK INDONESIA

Laporan Keuangan Pemerintah Pusat Tahun 2022 (Audited)

- 489 -

LAMPIRAN 3.A

LAPORAN REALISASI ANGGARAN BELANJA PEMERINTAH PUSAT
MENURUT BA DAN ESELON I
TAHUN ANGGARAN 2022

(dalam rupiah)

KODE BA ESELON I	URAIAN KODE BA ESELON I	PAGU APBN	REALISASI	REALISASI DI ATAS (DI BAWAH) PAGU DIPA	% thd APBN
011	KEMENTERIAN LUAR NEGERI	8.046.475.664.000	7.638.234.300.191	408.241.363.809	94,93%
01101	SEKRETARIAT JENDERAL	6.941.563.689.000	6.538.028.495.954	403.535.193.046	94,19%
01102	DIREKTORAT JENDERAL ASIA PASIFIK DAN AFRIKA	23.705.939.000	27.593.119.785	-3.887.180.785	116,40%
01103	DIREKTORAT JENDERAL AMERIKA DAN EROPA	14.155.094.000	18.383.786.223	-4.228.692.223	129,87%
01104	DIREKTORAT JENDERAL KERJA SAMA ASEAN	14.839.301.000	16.527.153.955	-1.687.852.955	111,37%
01105	DIREKTORAT JENDERAL MULTILATERAL	926.072.435.000	914.216.735.217	11.855.699.783	98,72%
01106	DIREKTORAT JENDERAL INFORMASI DAN DIPLOMASI PUBLIK	27.120.718.000	27.091.437.480	29.280.520	99,89%
01107	DIREKTORAT JENDERAL HUKUM DAN PERJANJIAN INTERNASIONAL	11.547.242.000	11.540.081.394	7.160.606	99,94%
01108	DIREKTORAT JENDERAL PROTOKOL DAN KONSULER	73.777.279.000	67.296.508.721	6.480.770.279	91,22%
01109	INSPEKTORAT JENDERAL	6.455.018.000	9.208.495.601	-2.753.477.601	142,66%
01111	BADAN PENGAJIAN DAN PENGEMBANGAN KEBIJAKAN	7.238.949.000	8.348.485.861	-1.109.536.861	115,33%
012	KEMENTERIAN PERTAHANAN	134.673.441.532.000	150.438.767.148.763	-15.765.325.616.763	111,71%
01201	KEMENTERIAN PERTAHANAN	19.314.325.938.000	34.706.626.978.905	-15.392.301.040.905	179,69%
01221	MARKAS BESAR TNI	9.885.712.618.000	11.544.277.716.903	-1.658.565.098.903	116,78%
01222	MARKAS BESAR TNI AD	62.341.714.368.000	62.316.648.078.680	25.066.289.320	99,96%
01223	MARKAS BESAR TNI AL	24.166.729.234.000	23.465.870.425.089	700.858.808.911	97,10%
01224	MARKAS BESAR TNI AU	18.964.959.374.000	18.405.343.949.186	559.615.424.814	97,05%
013	KEMENTERIAN HUKUM DAN HAK ASASI MANUSIA RI	17.463.529.394.000	16.000.397.927.408	1.463.131.466.592	91,62%
01301	SEKRETARIAT JENDERAL	4.802.856.586.000	4.328.202.886.486	474.653.699.514	90,12%
01302	INSPEKTORAT JENDERAL	76.877.008.000	58.421.843.456	18.455.164.544	75,99%



PRESIDEN
REPUBLIK INDONESIA

Laporan Keuangan Pemerintah Pusat Tahun 2022 (Audited)

- 490 -

LAMPIRAN 3.A

LAPORAN REALISASI ANGGARAN BELANJA PEMERINTAH PUSAT
MENURUT BA DAN ESELON I
TAHUN ANGGARAN 2022

(dalam rupiah)

KODE BA ESELON I	URAIAN KODE BA ESELON I	PAGU APBN	REALISASI	REALISASI DI ATAS (DI BAWAH) PAGU DIPA	% thd APBN
01303	DITJEN ADMINISTRASI HUKUM UMUM	780.860.074.000	578.552.382.913	202.307.691.087	74,09%
01305	DITJEN PEMASYARAKATAN	7.898.904.628.000	7.717.951.792.155	180.952.835.845	97,71%
01306	DITJEN IMIGRASI	2.752.796.805.000	2.391.349.044.717	361.447.760.283	86,87%
01307	DITJEN HAK ATAS KEKAYAAN INTELEKTUAL	585.396.011.000	486.168.934.876	99.227.076.124	83,05%
01308	DITJEN PERATURAN PERUNDANG-UNDANGAN	57.409.921.000	48.174.693.194	9.235.227.806	83,91%
01309	DITJEN HAK ASASI MANUSIA	50.736.061.000	44.474.347.075	6.261.713.925	87,66%
01310	BADAN PEMBINAAN HUKUM NASIONAL	121.806.171.000	87.651.588.906	34.154.582.094	71,96%
01311	BADAN PENELITIAN DAN PENGEMBANGAN HAM	51.703.989.000	35.460.219.128	16.243.769.872	68,58%
01312	BADAN PENGEMBANGAN SUMBER DAYA MANUSIA HUKUM DAN HAK ASASI MANUSIA	284.182.140.000	223.990.194.502	60.191.945.498	78,82%
015	KEMENTERIAN KEUANGAN	44.012.857.968.000	75.901.648.806.389	-31.888.790.838.389	172,45%
01501	SEKRETARIAT JENDERAL	23.430.502.356.000	25.572.225.875.462	-2.141.723.519.462	109,14%
01502	INSPEKTORAT JENDERAL	76.105.997.000	46.896.231.678	29.209.765.322	61,62%
01503	DITJEN ANGGARAN	101.902.766.000	74.125.972.129	27.776.793.871	72,74%
01504	DITJEN PAJAK	8.550.669.857.000	7.902.120.375.229	648.549.481.771	92,42%
01505	DITJEN BEA DAN CUKAI	3.065.069.692.000	3.332.093.675.251	-267.023.983.251	108,71%
01506	DITJEN PERIMBANGAN KEUANGAN	73.694.136.000	53.620.999.048	20.073.136.952	72,76%
01507	DIREKTORAT JENDERAL PENGELOLAAN PEMBIAYAAN DAN RISIKO	106.913.035.000	98.738.984.415	8.174.050.585	92,35%
01508	DITJEN PERBENDAHARAAN	7.329.087.879.000	37.611.414.506.019	-30.282.326.627.019	513,18%



PRESIDEN
REPUBLIK INDONESIA

Laporan Keuangan Pemerintah Pusat Tahun 2022 (Audited)

- 491 -

LAMPIRAN 3.A

LAPORAN REALISASI ANGGARAN BELANJA PEMERINTAH PUSAT
MENURUT BA DAN ESELON I
TAHUN ANGGARAN 2022

(dalam rupiah)

KODE BA ESELON I	URAIAN KODE BA ESELON I	PAGU APBN	REALISASI	REALISASI DI ATAS (DI BAWAH) PAGU DIPA	% thd APBN
01509	DITJEN KEKAYAAN NEGARA	635.737.175.000	554.954.538.811	80.782.636.189	87,29%
01511	BADAN PENDIDIKAN DAN PELATIHAN KEUANGAN	485.142.381.000	389.276.595.167	95.865.785.833	80,24%
01512	BADAN KEBIJAKAN FISKAL	91.050.365.000	203.428.266.975	-112.377.901.975	223,42%
01513	LEMBAGA NATIONAL SINGLE WINDOW	66.982.329.000	62.752.786.205	4.229.542.795	93,69%
018	KEMENTERIAN PERTANIAN	14.451.749.428.000	15.647.068.932.251	-1.195.319.504.251	108,27%
01801	SEKRETARIAT JENDERAL	1.598.813.463.000	1.408.223.498.594	190.589.964.406	88,08%
01802	INSPEKTORAT JENDERAL	97.677.527.000	94.970.856.461	2.706.670.539	97,23%
01803	DITJEN TANAMAN PANGAN	2.188.179.655.000	2.224.894.501.644	-36.714.846.644	101,68%
01804	DITJEN HORTIKULTURA	985.515.027.000	1.040.991.930.259	-55.476.903.259	105,63%
01805	DITJEN PERKEBUNAN	1.177.410.034.000	1.013.575.887.789	163.834.146.211	86,09%
01806	DITJEN PETERNAKAN DAN KESEHATAN HEWAN	1.605.218.582.000	3.784.415.323.857	-2.179.196.741.857	235,76%
01808	DITJEN PRASARANA DAN SARANA PERTANIAN	3.005.669.852.000	2.592.034.864.556	413.634.987.444	86,24%
01809	BADAN PENELITIAN DAN PENGEMBANGAN PERTANIAN	1.293.501.849.000	921.997.816.784	371.504.032.216	71,28%
01810	BADAN PENYULUHAN DAN PENGEMBANGAN SUMBER DAYA MANUSIA PERTANIAN	1.046.607.600.000	1.255.884.425.141	-209.276.825.141	120,00%
01811	BADAN KETAHANAN PANGAN	445.996.136.000	241.516.572.522	204.479.563.478	54,15%
01812	BADAN KARANTINA PERTANIAN	1.007.159.703.000	1.068.563.254.644	-61.403.551.644	106,10%
019	KEMENTERIAN PERINDUSTRIAN	2.860.978.618.000	2.585.079.021.410	275.899.596.590	90,36%
01901	SEKRETARIAT JENDERAL	250.769.375.000	252.819.940.019	-2.050.565.019	100,82%
01902	DIREKTORAT JENDERAL INDUSTRI AGRO	110.901.893.000	83.122.528.590	27.779.364.410	74,95%
01903	DIREKTORAT JENDERAL BASIS INDUSTRI MANUFAKTUR	114.239.400.000	98.231.439.511	16.007.960.489	85,99%



PRESIDEN
REPUBLIK INDONESIA

Laporan Keuangan Pemerintah Pusat Tahun 2022 (Audited)

- 492 -

LAMPIRAN 3.A

LAPORAN REALISASI ANGGARAN BELANJA PEMERINTAH PUSAT
MENURUT BA DAN ESELON I
TAHUN ANGGARAN 2022

(dalam rupiah)

KODE BA ESELON I	URAIAN KODE BA ESELON I	PAGU APBN	REALISASI	REALISASI DI ATAS (DI BAWAH) PAGU DIPA	% thd APBN
01904	DIREKTORAT JENDERAL INDUSTRI UNGGULAN BERBASIS TEKNOLOGI TINGGI	186.063.940.000	121.388.924.478	64.675.015.522	65,24%
01905	DIREKTORAT JENDERAL INDUSTRI KECIL DAN MENENGAH	416.413.080.000	346.177.376.828	70.235.703.172	83,13%
01906	INSPEKTORAT JENDERAL	40.643.630.000	37.823.104.904	2.820.525.096	93,06%
01907	BADAN STANDARDISASI DAN KEBIJAKAN JASA INDUSTRI	663.296.510.000	635.812.461.017	27.484.048.983	95,86%
01909	DIREKTORAT JENDERAL KERJASAMA INDUSTRI INTERNATIONAL	96.650.790.000	82.582.587.163	14.068.202.837	85,44%
01910	BADAN PENGEMBANGAN SUMBER DAYA MANUSIA INDUSTRI	982.000.000.000	927.120.658.900	54.879.341.100	94,41%
020	KEMENTERIAN ENERGI DAN SUMBER DAYA MINERAL	5.886.225.715.000	5.613.361.195.304	272.864.519.696	95,36%
02001	SEKRETARIAT JENDERAL	288.234.741.000	355.942.714.483	-67.707.973.483	123,49%
02002	INSPEKTORAT JENDERAL	66.341.497.000	80.463.184.034	-14.121.687.034	121,29%
02004	DITJEN MINYAK DAN GAS BUMI	2.359.290.213.000	1.901.144.120.879	458.146.092.121	80,58%
02005	DITJEN KETENAGALISTRIKAN	242.397.821.000	254.079.848.061	-11.682.027.061	104,82%
02006	DITJEN MINERAL DAN BATUBARA	478.557.754.000	584.589.022.433	-106.031.268.433	122,16%
02007	DEWAN ENERGI NASIONAL	49.231.837.000	48.077.130.305	1.154.706.695	97,65%
02011	BADAN PENELITIAN DAN PENGEMBANGAN ENERGI DAN SUMBER DAYA MINERAL	456.726.356.000	290.480.377.081	166.245.978.919	63,60%
02012	BADAN PENGEMBANGAN SDM ENERGI DAN SUMBER DAYA MINERAL	545.705.608.000	598.079.474.819	-52.373.866.819	109,60%
02013	BADAN GEOLOGI	406.035.853.000	404.313.968.975	1.721.884.025	99,58%
02014	BPH MIGAS	249.700.000.000	254.890.219.317	-5.190.219.317	102,08%
02015	DITJEN ENERGI BARU TERBARUKAN DAN KONSERVASI ENERGI	671.731.998.000	769.374.488.936	-97.642.490.936	114,54%
02016	BADAN PENGELOLAAN MIGAS ACEH	72.272.037.000	71.926.645.981	345.391.019	99,52%



PRESIDEN
REPUBLIK INDONESIA

Laporan Keuangan Pemerintah Pusat Tahun 2022 (Audited)

- 493 -

LAMPIRAN 3.A

LAPORAN REALISASI ANGGARAN BELANJA PEMERINTAH PUSAT
MENURUT BA DAN ESELON I
TAHUN ANGGARAN 2022

(dalam rupiah)

KODE BA ESELON I	URAIAN KODE BA ESELON I	PAGU APBN	REALISASI	REALISASI DI ATAS (DI BAWAH) PAGU DIPA	% thd APBN
022	KEMENTERIAN PERHUBUNGAN	32.938.320.363.000	32.821.361.951.275	116.958.411.725	99,64%
02201	SEKRETARIAT JENDERAL	505.368.589.000	483.107.337.417	22.261.251.583	95,60%
02202	INSPEKTORAT JENDERAL	87.604.744.000	86.157.763.714	1.446.980.286	98,35%
02203	DITJEN PERHUBUNGAN DARAT	5.395.244.597.000	5.285.236.947.122	110.007.649.878	97,96%
02204	DITJEN PERHUBUNGAN LAUT	8.954.904.496.000	9.042.078.792.645	-87.174.296.645	100,97%
02205	DITJEN PERHUBUNGAN UDARA	7.035.785.248.000	7.314.785.436.765	-279.000.188.765	103,97%
02208	DIREKTORAT JENDERAL PERKERETAAPIAN	6.728.720.521.000	6.706.862.722.392	21.857.798.608	99,68%
02211	BADAN PENELITIAN DAN PENGEMBANGAN PERHUBUNGAN	174.302.325.000	97.096.874.442	77.205.450.558	55,71%
02212	BADAN PENGEMBANGAN SUMBER DAYA MANUSIA PERHUBUNGAN	3.771.559.511.000	3.561.952.121.709	209.607.389.291	94,44%
02213	BADAN PENGELOLA TRANSPORTASI JABODETABEK	284.830.332.000	244.083.955.069	40.746.376.931	85,69%
023	KEMENTERIAN PENDIDIKAN, KEBUDAYAAN, RISET DAN TEKNOLOGI	72.994.908.331.000	81.342.794.935.144	-8.347.886.604.144	111,44%
02301	SEKRETARIAT JENDERAL	31.803.308.784.000	32.715.973.309.425	-912.664.525.425	102,87%
02302	INSPEKTORAT JENDERAL	179.375.299.000	170.283.858.767	9.091.440.233	94,93%
02303	DIREKTORAT JENDERAL PAUD, DIKDAS DAN DIKMEN	2.059.169.324.000	3.483.378.923.413	-1.424.209.599.413	169,16%
02311	BADAN STANDAR KURIKULUM DAN ASESMEN PENDIDIKAN	532.818.547.000	623.198.168.255	-90.379.621.255	116,96%
02313	BADAN PENGEMBANGAN DAN PEMBINAAN BAHASA	403.348.485.000	505.814.989.082	-102.466.504.082	125,40%
02315	DITJEN KEBUDAYAAN	1.273.732.381.000	1.595.976.154.172	-322.243.773.172	125,30%
02316	DITJEN GURU DAN TENAGA KEPENDIDIKAN	1.954.835.217.000	3.212.677.386.009	-1.257.842.169.009	164,35%
02317	DIREKTORAT JENDERAL PENDIDIKAN TINGGI, RISET, DAN TEKNOLOGI	29.300.468.037.000	32.349.357.035.772	-3.048.888.998.772	110,41%
02318	DIREKTORAT JENDERAL PENDIDIKAN VOKASI	5.487.852.257.000	6.686.135.110.249	-1.198.282.853.249	121,84%



PRESIDEN
REPUBLIK INDONESIA

Laporan Keuangan Pemerintah Pusat Tahun 2022 (Audited)

- 494 -

LAMPIRAN 3.A

LAPORAN REALISASI ANGGARAN BELANJA PEMERINTAH PUSAT
MENURUT BA DAN ESELON I
TAHUN ANGGARAN 2022

(dalam rupiah)

KODE BA ESELON I	URAIAN KODE BA ESELON I	PAGU APBN	REALISASI	REALISASI DI ATAS (DI BAWAH) PAGU DIPA	% thd APBN
024	KEMENTERIAN KESEHATAN	96.855.566.560.000	121.059.058.525.501	-24.203.491.965.501	124,99%
02401	SEKRETARIAT JENDERAL	49.635.594.011.000	47.854.009.152.023	1.781.584.858.977	96,41%
02402	INSPEKTORAT JENDERAL	89.891.181.000	75.924.815.234	13.966.365.766	84,46%
02403	DIREKTORAT JENDERAL KESEHATAN MASYARAKAT	1.896.311.627.000	1.068.861.979.479	827.449.647.521	56,37%
02404	DITJEN PELAYANAN KESEHATAN	20.469.071.854.000	52.724.595.916.320	-32.255.524.062.320	257,58%
02405	DITJEN PENCEGAHAN DAN PENGENDALIAN PENYAKIT	3.894.947.026.000	3.531.420.455.454	363.526.570.546	90,67%
02407	DITJEN KEFARMASIAN DAN ALAT KESEHATAN	14.268.661.176.000	6.861.618.237.961	7.407.042.938.039	48,09%
02411	BADAN PENELITIAN DAN PENGEMBANGAN KESEHATAN	1.096.441.084.000	713.271.087.138	383.169.996.862	65,05%
02412	BADAN PENGEMBANGAN DAN PEMBERDAYAAN SDM KESEHATAN	5.504.648.601.000	8.229.356.881.892	-2.724.708.280.892	149,50%
025	KEMENTERIAN AGAMA	66.453.208.486.000	67.632.772.626.665	-1.179.564.140.665	101,78%
02501	SEKRETARIAT JENDERAL	2.286.682.678.000	2.227.724.790.701	58.957.887.299	97,42%
02502	INSPEKTORAT JENDERAL	159.767.627.000	151.119.348.432	8.648.278.568	94,59%
02503	DITJEN BIMBINGAN MASYARAKAT ISLAM	5.674.984.685.000	5.434.551.924.708	240.432.760.292	95,76%
02504	DITJEN PENDIDIKAN ISLAM	52.431.303.040.000	53.855.644.411.459	-1.424.341.371.459	102,72%
02505	DITJEN BIMBINGAN MASYARAKAT KRISTEN	1.842.919.185.000	1.886.460.212.200	-43.541.027.200	102,36%
02506	DITJEN BIMBINGAN MASYARAKAT KATOLIK	886.800.288.000	826.364.829.912	60.435.458.088	93,18%
02507	DITJEN BIMBINGAN MASYARAKAT HINDU	781.500.789.000	758.709.800.669	22.790.988.331	97,08%



PRESIDEN
REPUBLIK INDONESIA

Laporan Keuangan Pemerintah Pusat Tahun 2022 (Audited)

- 495 -

LAMPIRAN 3.A

LAPORAN REALISASI ANGGARAN BELANJA PEMERINTAH PUSAT
MENURUT BA DAN ESELON I
TAHUN ANGGARAN 2022

(dalam rupiah)

KODE BA ESELON I	URAIAN KODE BA ESELON I	PAGU APBN	REALISASI	REALISASI DI ATAS (DI BAWAH) PAGU DIPA	% thd APBN
02508	DITJEN BIMBINGAN MASYARAKAT BUDDHA	261.775.634.000	254.950.531.736	6.825.102.264	97,39%
02509	DITJEN PENYELENGGARAAN HAJI DAN UMRAH	1.385.559.590.000	1.499.872.416.570	-114.312.826.570	108,25%
02511	BADAN PENELITIAN PENGEMBANGAN DAN PENDIDIKAN PELATIHAN	627.724.807.000	561.505.850.967	66.218.956.033	89,45%
02512	BADAN PENYELENGGARA JAMINAN PRODUK HALAL	114.190.163.000	175.868.509.311	-61.678.346.311	154,01%
026	KEMENTERIAN KETENAGAKERJAAN	5.437.348.786.000	12.435.867.846.808	-6.998.519.060.808	228,71%
02601	SEKRETARIS JENDERAL	406.464.979.000	388.632.304.266	17.832.674.734	95,61%
02602	INSPEKTUR JENDERAL	56.365.975.000	52.932.679.525	3.433.295.475	93,91%
02604	DITJEN PEMBINAAN PENEMPATAN TENAGA KERJA DAN PERLUASAN KESEMPATAN KERJ	813.659.607.000	749.394.549.749	64.265.057.251	92,10%
02605	DIRJEN PEMBINAAN HUBUNGAN INDUSTRIAL & JAMINAN SOSIAL KETENAGAKERJAAN	145.584.906.000	7.437.634.370.729	-7.292.049.464.729	5108,79%
02608	DITJEN PEMBINAAN PENGAWASAN KETENAGAKERJAAN DAN KESELAMATAN DAN	235.017.397.000	208.446.807.446	26.570.589.554	88,69%
02611	BADAN PERENCANAAN DAN PENGEMBANGAN KETENAGAKERJAAN	272.853.836.000	253.384.632.715	19.469.203.285	92,86%
02613	DIRJEN PEMBINAAN PELATIHAN DAN PRODUKTIVITAS	3.507.402.086.000	3.345.442.502.378	161.959.583.622	95,38%
027	KEMENTERIAN SOSIAL	78.256.327.121.000	96.534.361.336.825	-18.278.034.215.825	123,36%
02701	SEKRETARIAT JENDERAL	386.865.071.000	526.352.185.165	-139.487.114.165	136,06%
02702	INSPEKTORAT JENDERAL	36.926.464.000	34.411.421.712	2.515.042.288	93,19%
02703	DITJEN PEMBERDAYAAN SOSIAL	413.885.279.000	28.476.658.379.765	-28.062.773.100.765	6880,33%
02704	DITJEN REHABILITASI SOSIAL	1.097.194.258.000	1.506.148.679.289	-408.954.421.289	137,27%
02705	DITJEN PERLINDUNGAN DAN JAMINAN SOSIAL	30.606.642.086.000	30.779.877.533.945	-173.235.447.945	100,57%
02706	DIREKTORAT JENDERAL PENANGANAN FAKIR MISKIN	45.408.970.696.000	35.103.562.624.630	10.305.408.071.370	77,31%
02711	BADAN PENDIDIKAN, PENELITIAN DAN PENYULUHAN SOSIAL	305.843.267.000	107.350.512.319	198.492.754.681	35,10%



PRESIDEN
REPUBLIK INDONESIA

Laporan Keuangan Pemerintah Pusat Tahun 2022 (Audited)

- 496 -

LAMPIRAN 3.A

LAPORAN REALISASI ANGGARAN BELANJA PEMERINTAH PUSAT
MENURUT BA DAN ESELON I
TAHUN ANGGARAN 2022

(dalam rupiah)

KODE BA ESELON I	URAIAN KODE BA ESELON I	PAGU APBN	REALISASI	REALISASI DI ATAS (DI BAWAH) PAGU DIPA	% thd APBN
029	KEMENTERIAN LINGKUNGAN HIDUP DAN KEHUTANAN	7.120.421.454.000	6.348.098.998.211	772.322.455.789	89,15%
02901	SEKRETARIAT JENDERAL	470.228.406.000	431.886.218.608	38.342.187.392	91,85%
02902	INSPEKTORAT JENDERAL	71.370.448.000	57.175.980.232	14.194.467.768	80,11%
02903	DITJEN PENGELOLAAN HUTAN PRODUKSI LESTARI	314.981.477.000	309.256.107.061	5.725.369.939	98,18%
02904	DITJEN PENGENDALIAN DAS DAN HUTAN LINDUNG	1.819.424.372.000	1.490.772.672.073	328.651.699.927	81,94%
02905	DITJEN KONSERVASI SUMBER DAYA ALAM DAN EKOSISTEM	1.775.967.907.000	1.562.742.430.222	213.225.476.778	87,99%
02906	DITJEN PLANOLOGI KEHUTANAN DAN TATA LINGKUNGAN	385.838.339.000	409.223.573.573	-23.385.234.573	106,06%
02907	BADAN PENELITIAN, PENGEMBANGAN DAN INOVASI	316.713.386.000	241.641.761.226	75.071.624.774	76,30%
02908	BADAN PENYULUHAN DAN PENGEMBANGAN SUMBER DAYA MANUSIA	284.337.418.000	266.139.477.026	18.197.940.974	93,60%
02909	DITJEN PERHUTANAN SOSIAL DAN KEMITRAAN LINGKUNGAN	280.091.179.000	313.448.463.559	-33.357.284.559	111,91%
02910	DITJEN PENEGAKAN HUKUM LINGKUNGAN HIDUP DAN KEHUTANAN	325.338.075.000	288.980.407.902	36.357.667.098	88,82%
02911	DITJEN PENGENDALIAN PERUBAHAN IKLIM	271.528.356.000	258.018.793.158	13.509.562.842	95,02%
02912	DITJEN PENGELOLAAN SAMPAH, LIMBAH DAN BAHAN BERACUN BERBAHAYA	263.921.131.000	210.265.425.648	53.655.705.352	79,67%
02913	DITJEN PENGENDALIAN PENCEMARAN DAN KERUSAKAN LINGKUNGAN	540.680.960.000	227.643.030.439	313.037.929.561	42,10%
02914	BADAN RESTORASI GAMBUT DAN MANGROVE		280.904.657.484	-280.904.657.484	#DIV/0!
032	KEMENTERIAN KELAUTAN DAN PERIKANAN	6.115.967.397.000	5.397.787.396.056	718.180.000.944	88,26%
03201	SEKRETARIAT JENDERAL	586.852.843.000	522.851.112.169	64.001.730.831	89,09%



PRESIDEN
REPUBLIK INDONESIA

Laporan Keuangan Pemerintah Pusat Tahun 2022 (Audited)

- 497 -

LAMPIRAN 3.A

LAPORAN REALISASI ANGGARAN BELANJA PEMERINTAH PUSAT
MENURUT BA DAN ESELON I
TAHUN ANGGARAN 2022

(dalam rupiah)

KODE BA ESELON I	URAIAN KODE BA ESELON I	PAGU APBN	REALISASI	REALISASI DI ATAS (DI BAWAH) PAGU DIPA	% thd APBN
03202	INSPEKTORAT JENDERAL	82.552.663.000	73.623.936.137	8.928.726.863	89,18%
03203	DITJEN PERIKANAN TANGKAP	792.186.368.000	721.340.693.780	70.845.674.220	91,06%
03204	DITJEN PERIKANAN BUDIDAYA	1.126.150.911.000	944.650.891.776	181.500.019.224	83,88%
03205	DITJEN PENGAWASAN SUMBERDAYA KELAUTAN DAN PERIKANAN	903.734.145.000	775.747.149.360	127.986.995.640	85,84%
03206	DITJEN PENGUATAN DAYA SAING PRODUK KELAUTAN DAN PERIKANAN	377.207.204.000	314.524.616.688	62.682.587.312	83,38%
03207	DITJEN PENGELOLAAN RUANG LAUT	378.741.417.000	350.776.773.111	27.964.643.889	92,62%
03212	BADAN PENGEMBANGAN SDM KELAUTAN DAN PERIKANAN	1.375.102.200.000	1.251.688.310.703	123.413.889.297	91,03%
03213	BADAN KARANTINA IKAN, PENGENDALIAN MUTU DAN KEAMANAN HASIL PERIKANAN	493.439.646.000	442.583.912.332	50.855.733.668	89,69%
033	KEMENTERIAN PEKERJAAN UMUM DAN PERUMAHAN RAKYAT	100.597.698.915.000	127.177.637.935.423	-26.579.939.020.423	126,42%
03301	SEKRETARIAT JENDERAL	591.771.000.000	553.390.013.627	38.380.986.373	93,51%
03302	INSPEKTORAT JENDERAL	101.700.000.000	78.554.964.766	23.145.035.234	77,24%
03304	DITJEN BINA MARGA	39.700.014.651.000	54.432.434.553.843	-14.732.419.902.843	137,11%
03305	DITJEN CIPTA KARYA	12.510.140.000.000	16.556.950.480.740	-4.046.810.480.740	132,35%
03306	DITJEN SUMBER DAYA AIR	41.233.678.026.000	45.975.655.359.548	-4.741.977.333.548	111,50%
03307	DIREKTORAT JENDERAL PENYEDIAAN PERUMAHAN	5.100.000.000.000	7.755.724.641.195	-2.655.724.641.195	152,07%
03313	DIREKTORAT JENDERAL BINA KONSTRUKSI	600.000.000.000	621.615.263.486	-21.615.263.486	103,60%
03314	BADAN PENGEMBANGAN INFRASTRUKTUR WILAYAH	212.833.488.000	186.819.140.283	26.014.347.717	87,78%
03315	BADAN PENGEMBANGAN SUMBER DAYA MANUSIA	350.000.000.000	339.395.592.120	10.604.407.880	96,97%
03316	DIREKTORAT JENDERAL PEMBIAYAAN INFRASTRUKTUR	197.561.750.000	677.097.925.815	-479.536.175.815	342,73%



PRESIDEN
REPUBLIK INDONESIA

Laporan Keuangan Pemerintah Pusat Tahun 2022 (Audited)

- 498 -

LAMPIRAN 3.A

LAPORAN REALISASI ANGGARAN BELANJA PEMERINTAH PUSAT
MENURUT BA DAN ESELON I
TAHUN ANGGARAN 2022

(dalam rupiah)

KODE BA ESELON I	URAIAN KODE BA ESELON I	PAGU APBN	REALISASI	REALISASI DI ATAS (DI BAWAH) PAGU DIPA	% thd APBN
034	KEMENTERIAN KOORDINATOR BIDANG POLITIK, HUKUM DAN KEAMANAN	282.380.152.000	272.503.531.198	9.876.620.802	96,50%
03401	KEMENTERIAN KOORDINATOR BIDANG POLITIK, HUKUM DAN KEAMANAN	282.380.152.000	272.503.531.198	9.876.620.802	96,50%
035	KEMENTERIAN KOORDINATOR BIDANG PEREKONOMIAN	444.900.394.000	434.688.843.042	10.211.550.958	97,70%
03501	KEMENTERIAN KOORDINATOR BIDANG PEREKONOMIAN	444.900.394.000	434.688.843.042	10.211.550.958	97,70%
036	KEMENTERIAN KOORDINATOR BIDANG PEMBANGUNAN MANUSIA DAN KEBUDAYAAN	230.467.321.000	217.771.149.233	12.696.171.767	94,49%
03601	KEMENTERIAN KOORDINATOR BIDANG PEMBANGUNAN MANUSIA DAN KEBUDAYAAN	230.467.321.000	217.771.149.233	12.696.171.767	94,49%
040	KEMENTERIAN PARIWISATA	3.792.417.902.000	3.491.655.384.026	300.762.517.974	92,07%
04001	SEKRETARIAT KEMENTERIAN	3.792.417.902.000	3.491.655.384.026	300.762.517.974	92,07%
041	KEMENTERIAN BADAN USAHA MILIK NEGARA	208.245.675.000	196.555.127.045	11.690.547.955	94,39%
04101	KEMENTERIAN BADAN USAHA MILIK NEGARA	208.245.675.000	196.555.127.045	11.690.547.955	94,39%
044	KEMENTERIAN KOPERASI DAN USAHA KECIL DAN MENENGAH	1.441.784.886.000	1.201.845.003.881	239.939.882.119	83,36%
04401	KEMENTERIAN KOPERASI DAN USAHA KECIL DAN MENENGAH	1.441.784.886.000	1.201.845.003.881	239.939.882.119	83,36%
047	KEMENTERIAN PEMBERDAYAAN PEREMPUAN DAN PERLINDUNGAN ANAK	252.693.956.000	242.428.323.019	10.265.632.981	95,94%
04701	KEMENTERIAN PEMBERDAYAAN PEREMPUAN DAN PERLINDUNGAN ANAK	252.693.956.000	242.428.323.019	10.265.632.981	95,94%
048	KEMENTERIAN PENDAYAGUNAAN APARATUR NEGARA DAN REFORMASI BIROKRASI	295.349.382.000	289.948.467.092	5.400.914.908	98,17%
04801	KEMENTERIAN PENDAYAGUNAAN APARATUR NEGARA DAN REFORMASI BIROKRASI	295.349.382.000	289.948.467.092	5.400.914.908	98,17%



PRESIDEN
REPUBLIK INDONESIA

Laporan Keuangan Pemerintah Pusat Tahun 2022 (Audited)

- 499 -

LAMPIRAN 3.A

LAPORAN REALISASI ANGGARAN BELANJA PEMERINTAH PUSAT
MENURUT BA DAN ESELON I
TAHUN ANGGARAN 2022

(dalam rupiah)

KODE BA ESELON I	URAIAN KODE BA ESELON I	PAGU APBN	REALISASI	REALISASI DI ATAS (DI BAWAH) PAGU DIPA	% thd APBN
050	BADAN INTELIJEN NEGARA	10.521.045.030.000	8.873.176.484.560	1.647.868.545.440	84,34%
05001	BADAN INTELIJEN NEGARA	10.521.045.030.000	8.873.176.484.560	1.647.868.545.440	84,34%
051	LEMBAGA SANDI NEGARA	554.563.398.000	544.471.916.881	10.091.481.119	98,18%
05101	LEMBAGA SANDI NEGARA	554.563.398.000	544.471.916.881	10.091.481.119	98,18%
052	DEWAN KETAHANAN NASIONAL	50.032.758.000	48.582.837.867	1.449.920.133	97,10%
05201	SETJEN DEWAN KETAHANAN NASIONAL	50.032.758.000	48.582.837.867	1.449.920.133	97,10%
054	BADAN PUSAT STATISTIK	5.691.816.660.000	8.311.231.645.255	-2.619.414.985.255	146,02%
05401	BADAN PUSAT STATISTIK	5.691.816.660.000	8.311.231.645.255	-2.619.414.985.255	146,02%
055	KEMENTERIAN PERENCANAAN PEMBANGUNAN NASIONAL	1.375.897.199.000	1.360.283.511.168	15.613.687.832	98,87%
05501	KEMENTERIAN PERENCANAAN PEMBANGUNAN NASIONAL	1.375.897.199.000	1.360.283.511.168	15.613.687.832	98,87%
056	KEMENTERIAN AGRARIA DAN TATA RUANG/BPN	8.003.434.525.000	7.348.445.379.322	654.989.145.678	91,82%
05601	SEKRETARIAT JENDERAL	7.306.555.951.000	6.696.642.924.216	609.913.026.784	91,65%
05602	INSPEKTORAT JENDERAL	22.321.165.000	21.077.150.866	1.244.014.134	94,43%
05603	DIREKTORAT JENDERAL TATA RUANG	171.465.145.000	165.897.315.910	5.567.829.090	96,75%
05604	Direktorat Jenderal Survei dan Pemetaan Pertanahan dan Ruang	214.095.903.000	191.488.965.705	22.606.937.295	89,44%
05605	Direktorat Jenderal Penetapan Hak dan Pendaftaran Tanah	48.752.373.000	54.337.535.517	-5.585.162.517	111,46%
05606	DIREKTORAT JENDERAL PENATAAN AGRARIA	29.516.005.000	25.309.432.795	4.206.572.205	85,75%
05607	DIREKTORAT JENDERAL PENGADAAN TANAH	37.274.775.000	38.893.597.040	-1.618.822.040	104,34%
05608	DIREKTORAT JENDERAL PENGENDALIAN PEMANFAATAN RUANG DAN PENGUSAHAAN	147.849.150.000	132.200.293.654	15.648.856.346	89,42%
05609	DIREKTORAT JENDERAL PENANGANAN MASALAH AGRARIA,PEMANFAATAN RUANG DAN	25.604.058.000	22.598.163.619	3.005.894.381	88,26%



PRESIDEN
REPUBLIK INDONESIA

Laporan Keuangan Pemerintah Pusat Tahun 2022 (Audited)

- 500 -

LAMPIRAN 3.A

LAPORAN REALISASI ANGGARAN BELANJA PEMERINTAH PUSAT
MENURUT BA DAN ESELON I
TAHUN ANGGARAN 2022

(dalam rupiah)

KODE BA ESELON I	URAIAN KODE BA ESELON I	PAGU APBN	REALISASI	REALISASI DI ATAS (DI BAWAH) PAGU DIPA	% thd APBN
057	PERPUSTAKAAN NASIONAL REPUBLIK INDONESIA	667.521.289.000	648.561.192.548	18.960.096.452	97,16%
05701	PERPUSTAKAAN NASIONAL	667.521.289.000	648.561.192.548	18.960.096.452	97,16%
059	KEMENTERIAN KOMUNIKASI DAN INFORMATIKA	21.798.090.766.000	21.380.731.240.929	417.359.525.071	98,09%
05901	SEKRETARIAT JENDERAL	729.491.975.000	660.112.515.992	69.379.459.008	90,49%
05902	INSPEKTORAT JENDERAL	90.247.829.000	67.835.009.944	22.412.819.056	75,17%
05903	DITJEN SUMBER DAYA DAN PERANGKAT POS DAN INFORMATIKA	1.264.907.708.000	1.227.847.014.939	37.060.693.061	97,07%
05904	DITJEN APLIKASI INFORMATIKA	3.437.164.133.000	2.435.868.400.995	1.001.295.732.005	70,87%
05905	DITJEN PENYELENGGARAAN POS DAN INFORMATIKA	914.556.546.000	862.963.518.030	51.593.027.970	94,36%
05906	BADAN PENELITIAN DAN PENGEMBANGAN SUMBER DAYA MANUSIA	974.471.264.000	789.611.956.792	184.859.307.208	81,03%
05907	DITJEN INFORMASI DAN KOMUNIKASI PUBLIK	398.112.479.000	501.899.295.349	-103.786.816.349	126,07%
05908	BADAN AKSESIBILITAS TELEKOMUNIKASI DAN INFORMASI (BAKTI)	13.989.138.832.000	14.834.593.528.888	-845.454.696.888	106,04%
060	KEPOLISIAN NEGARA REPUBLIK INDONESIA	111.024.024.394.000	114.240.088.584.559	-3.216.064.190.559	102,90%
06001	KEPOLISIAN NEGARA REPUBLIK INDONESIA	111.024.024.394.000	114.240.088.584.559	-3.216.064.190.559	102,90%
063	BADAN PENGAWAS OBAT DAN MAKANAN	2.244.003.351.000	2.015.201.230.112	228.802.120.888	89,80%
06301	BADAN PENGAWAS OBAT DAN MAKANAN	2.244.003.351.000	2.015.201.230.112	228.802.120.888	89,80%
064	LEMBAGA KETAHANAN NASIONAL	181.552.556.000	176.916.570.241	4.635.985.759	97,45%
06401	LEMBAGA KETAHANAN NASIONAL RI	181.552.556.000	176.916.570.241	4.635.985.759	97,45%
065	BADAN KOORDINASI PENANAMAN MODAL	711.513.546.000	1.225.797.108.767	-514.283.562.767	172,28%
06501	BADAN KOORDINASI PENANAMAN MODAL	711.513.546.000	1.225.797.108.767	-514.283.562.767	172,28%



PRESIDEN
REPUBLIK INDONESIA

Laporan Keuangan Pemerintah Pusat Tahun 2022 (Audited)

- 501 -

LAMPIRAN 3.A

LAPORAN REALISASI ANGGARAN BELANJA PEMERINTAH PUSAT
MENURUT BA DAN ESELON I
TAHUN ANGGARAN 2022

(dalam rupiah)

KODE BA ESELON I	URAIAN KODE BA ESELON I	PAGU APBN	REALISASI	REALISASI DI ATAS (DI BAWAH) PAGU DIPA	% thd APBN
066	BADAN NARKOTIKA NASIONAL	1.801.184.890.000	1.704.972.679.594	96.212.210.406	94,66%
06601	BADAN NARKOTIKA NASIONAL	1.801.184.890.000	1.704.972.679.594	96.212.210.406	94,66%
067	KEMENTERIAN DESA, PEMBANGUNAN DAERAH TERTINGGAL DAN TRANSMIGRASI	3.102.388.046.000	2.872.738.025.794	229.650.020.206	92,60%
06702	Inspektorat Jenderal	51.693.093.000	39.966.933.543	11.726.159.457	77,32%
06703	DIREKTORAT JENDERAL PEMBANGUNAN DESA DAN PERDESAAN	209.867.125.000	169.508.714.893	40.358.410.107	80,77%
06704	Direktorat Jenderal Pengembangan Ekonomi dan Investasi Desa, Daerah Tertinggal dan	320.538.248.000	242.235.559.676	78.302.688.324	75,57%
06706	Direktorat Jenderal Pembangunan Daerah Tertinggal	82.590.648.000	66.644.131.656	15.946.516.344	80,69%
06707	Direktorat Jenderal Penyiapan Kawasan dan Pembangunan Permukiman Transmigrasi	313.508.214.000	277.325.072.691	36.183.141.309	88,46%
06709	BADAN PENGEMBANGAN SUMBER DAYA MANUSIA DAN PEMBERDAYAAN MASYARAKAT	1.804.740.505.000	1.766.234.886.482	38.505.618.518	97,87%
06710	SEKRETARIAT JENDERAL KEMENTERIAN DESA, PDT, DAN TRANSMIGRASI	220.260.546.000	209.172.786.488	11.087.759.512	94,97%
06711	BADAN PENGEMBANGAN DAN INFORMASI DESA, DAERAH TERTINGGAL, DAN	99.189.667.000	101.649.940.365	-2.460.273.365	102,48%
068	BADAN KEPENDUDUKAN DAN KELUARGA BERENCANA NASIONAL	3.905.241.440.000	3.701.437.699.124	203.803.740.876	94,78%
06801	BADAN KEPENDUDUKAN DAN KELUARGA BERENCANA NASIONAL	3.905.241.440.000	3.701.437.699.124	203.803.740.876	94,78%
074	KOMISI NASIONAL HAK ASASI MANUSIA	99.448.128.000	103.272.281.792	-3.824.153.792	103,85%
07401	KOMNAS HAM	99.448.128.000	103.272.281.792	-3.824.153.792	103,85%
075	BADAN METEOROLOGI, KLIMATOLOGI DAN GEOFISIKA	3.108.611.438.000	2.398.120.690.946	710.490.747.054	77,14%
07501	BADAN METEOROLOGI, KLIMATOLOGI DAN GEOFISIKA	3.108.611.438.000	2.398.120.690.946	710.490.747.054	77,14%
076	KOMISI PEMILIHAN UMUM	2.452.965.805.000	3.495.723.993.539	-1.042.758.188.539	142,51%
07601	KOMISI PEMILIHAN UMUM	2.452.965.805.000	3.495.723.993.539	-1.042.758.188.539	142,51%



PRESIDEN
REPUBLIK INDONESIA

Laporan Keuangan Pemerintah Pusat Tahun 2022 (Audited)

- 502 -

LAMPIRAN 3.A

LAPORAN REALISASI ANGGARAN BELANJA PEMERINTAH PUSAT
MENURUT BA DAN ESELON I
TAHUN ANGGARAN 2022

(dalam rupiah)

KODE BA ESELON I	URAIAN KODE BA ESELON I	PAGU APBN	REALISASI	REALISASI DI ATAS (DI BAWAH) PAGU DIPA	% thd APBN
077	MAHKAMAH KONSTITUSI RI	257.782.520.000	302.163.285.392	-44.380.765.392	117,22%
07701	MAHKAMAH KONSTITUSI RI	257.782.520.000	302.163.285.392	-44.380.765.392	117,22%
078	PUSAT PELAPORAN DAN ANALISIS TRANSAKSI KEUANGAN	212.672.381.000	213.502.849.440	-830.468.440	100,39%
07801	PUSAT PELAPORAN DAN ANALISIS TRANSAKSI KEUANGAN	212.672.381.000	213.502.849.440	-830.468.440	100,39%
083	BADAN INFORMASI GEOSPASIAL	495.119.418.000	406.248.130.224	88.871.287.776	82,05%
08301	BADAN INFORMASI GEOSPASIAL	495.119.418.000	406.248.130.224	88.871.287.776	82,05%
084	BADAN STANDARDISASI NASIONAL	219.677.133.000	198.778.360.340	20.898.772.660	90,49%
08401	BADAN STANDARISASI NASIONAL	219.677.133.000	198.778.360.340	20.898.772.660	90,49%
085	BADAN PENGAWAS TENAGA NUKLIR	120.515.776.000	115.032.330.297	5.483.445.703	95,45%
08501	BADAN PENGAWAS TENAGA NUKLIR	120.515.776.000	115.032.330.297	5.483.445.703	95,45%
086	LEMBAGA ADMINISTRASI NEGARA	316.997.157.000	311.330.845.644	5.666.311.356	98,21%
08601	LEMBAGA ADMINISTRASI NEGARA	316.997.157.000	311.330.845.644	5.666.311.356	98,21%
087	ARSIP NASIONAL REPUBLIK INDONESIA	281.045.829.000	247.549.140.859	33.496.688.141	88,08%
08701	ARSIP NASIONAL	281.045.829.000	247.549.140.859	33.496.688.141	88,08%
088	BADAN KEPEGAWAIAN NEGARA	579.797.786.000	628.062.099.547	-48.264.313.547	108,32%
08801	BADAN KEPEGAWAIAN NEGARA	579.797.786.000	628.062.099.547	-48.264.313.547	108,32%
089	BADAN PENGAWASAN KEUANGAN DAN PEMBANGUNAN	1.725.863.324.000	1.718.220.696.131	7.642.627.869	99,56%
08901	BADAN PENGAWASAN KEUANGAN DAN PEMBANGUNAN	1.725.863.324.000	1.718.220.696.131	7.642.627.869	99,56%



PRESIDEN
REPUBLIK INDONESIA

Laporan Keuangan Pemerintah Pusat Tahun 2022 (Audited)

- 503 -

LAMPIRAN 3.A

LAPORAN REALISASI ANGGARAN BELANJA PEMERINTAH PUSAT
MENURUT BA DAN ESELON I
TAHUN ANGGARAN 2022

(dalam rupiah)

KODE BA ESELON I	URAIAN KODE BA ESELON I	PAGU APBN	REALISASI	REALISASI DI ATAS (DI BAWAH) PAGU DIPA	% thd APBN
090	KEMENTERIAN PERDAGANGAN	2.380.059.957.000	2.077.632.049.311	302.427.907.689	87,29%
09001	SEKRETARIAT JENDERAL	799.374.360.000	749.259.730.517	50.114.629.483	93,73%
09002	DIREKTORAT JENDERAL PERDAGANGAN DALAM NEGERI	721.209.473.000	598.028.529.182	123.180.943.818	82,92%
09003	DIREKTORAT JENDERAL PERDAGANGAN LUAR NEGERI	119.790.405.000	99.340.688.621	20.449.716.379	82,93%
09004	DIREKTORAT PERUNDINGAN PERDAGANGAN INTERNASIONAL	112.487.591.000	103.944.218.008	8.543.372.992	92,41%
09005	INSPEKTORAT JENDERAL	41.337.002.000	34.817.763.386	6.519.238.614	84,23%
09006	DIREKTORAT JENDERAL PENGEMBANGAN EKSPOR NASIONAL	238.863.585.000	189.730.880.080	49.132.704.920	79,43%
09007	BADAN PENGAWAS PERDAGANGAN BERJANGKA KOMODITI	58.245.734.000	47.851.419.342	10.394.314.658	82,15%
09008	BADAN PENGAJIAN DAN PENGEMBANGAN PERDAGANGAN	41.393.820.000	28.777.026.652	12.616.793.348	69,52%
09009	DIREKTORAT JENDERAL PERLINDUNGAN KONSUMEN DAN TERTIB NIAGA	247.357.987.000	225.881.793.523	21.476.193.477	91,32%
092	KEMENTERIAN PEMUDA DAN OLAH RAGA	1.948.783.392.000	3.022.341.856.699	-1.073.558.464.699	155,09%
09201	KEMENTERIAN PEMUDA DAN OLAH RAGA	1.948.783.392.000	3.022.341.856.699	-1.073.558.464.699	155,09%
093	KOMISI PEMBERANTASAN KORUPSI	1.343.222.899.000	1.264.258.366.843	78.964.532.157	94,12%
09301	KOMISI PEMBERANTASAN KORUPSI	1.343.222.899.000	1.264.258.366.843	78.964.532.157	94,12%
095	DEWAN PERWAKILAN DAERAH (DPD)	986.982.595.000	1.060.788.165.852	-73.805.570.852	107,48%
09501	SEKRETARIAT JENDERAL DPD RI	237.342.503.000	232.496.334.908	4.846.168.092	97,96%
09502	DEWAN PERWAKILAN DAERAH	749.640.092.000	828.291.830.944	-78.651.738.944	110,49%
100	KOMISI YUDISIAL RI	184.425.617.000	162.199.066.693	22.226.550.307	87,95%
10001	KOMISI YUDISIAL RI	184.425.617.000	162.199.066.693	22.226.550.307	87,95%



PRESIDEN
REPUBLIK INDONESIA

Laporan Keuangan Pemerintah Pusat Tahun 2022 (Audited)

- 504 -

LAMPIRAN 3.A

LAPORAN REALISASI ANGGARAN BELANJA PEMERINTAH PUSAT
MENURUT BA DAN ESELON I
TAHUN ANGGARAN 2022

(dalam rupiah)

KODE BA ESELON I	URAIAN KODE BA ESELON I	PAGU APBN	REALISASI	REALISASI DI ATAS (DI BAWAH) PAGU DIPA	% thd APBN
103	BADAN NASIONAL PENANGGULANGAN BENCANA	1.127.245.196.000	5.045.680.482.443	-3.918.435.286.443	447,61%
10301	BADAN NASIONAL PENANGGULANGAN BENCANA	1.127.245.196.000	5.045.680.482.443	-3.918.435.286.443	447,61%
104	BADAN PELINDUNGAN PEKERJA MIGRAN INDONESIA (BP2MI)	320.845.477.000	339.471.183.680	-18.625.706.680	105,81%
10401	SEKRETARIAT UTAMA BP2MI	320.845.477.000	339.471.183.680	-18.625.706.680	105,81%
106	LEMBAGA KEBIJAKAN PENGADAAN BARANG/JASA PEMERINTAH	181.457.903.000	163.743.987.690	17.713.915.310	90,24%
10601	LEMBAGA KEBIJAKAN PENGADAAN BARANG/JASA PEMERINTAH	181.457.903.000	163.743.987.690	17.713.915.310	90,24%
107	BADAN SAR NASIONAL	1.967.176.959.000	1.678.112.773.264	289.064.185.736	85,31%
10701	BADAN SAR NASIONAL	1.967.176.959.000	1.678.112.773.264	289.064.185.736	85,31%
108	KOMISI PENGAWAS PERSAINGAN USAHA	99.726.648.000	133.962.379.002	-34.235.731.002	134,33%
10801	KOMISI PENGAWAS PERSAINGAN USAHA	99.726.648.000	133.962.379.002	-34.235.731.002	134,33%
110	OMBUDSMAN REPUBLIK INDONESIA	216.196.508.000	196.064.598.606	20.131.909.394	90,69%
11001	OMBUDSMAN REPUBLIK INDONESIA	216.196.508.000	196.064.598.606	20.131.909.394	90,69%
111	BADAN NASIONAL PENGELOLA PERBATASAN	247.680.529.000	231.912.709.344	15.767.819.656	93,63%
11101	BADAN NASIONAL PENGELOLA PERBATASAN	247.680.529.000	231.912.709.344	15.767.819.656	93,63%
112	BADAN PENGUSAHA KAWASAN PERDAGANGAN BEBAS DAN PELABUHAN BEBAS BATAM	2.273.250.629.000	1.637.864.718.393	635.385.910.607	72,05%
11201	BPKPB BATAM	2.273.250.629.000	1.637.864.718.393	635.385.910.607	72,05%



PRESIDEN
REPUBLIK INDONESIA

Laporan Keuangan Pemerintah Pusat Tahun 2022 (Audited)

- 505 -

LAMPIRAN 3.A

LAPORAN REALISASI ANGGARAN BELANJA PEMERINTAH PUSAT
MENURUT BA DAN ESELON I
TAHUN ANGGARAN 2022

(dalam rupiah)

KODE BA ESELON I	URAIAN KODE BA ESELON I	PAGU APBN	REALISASI	REALISASI DI ATAS (DI BAWAH) PAGU DIPA	% thd APBN
113	BADAN NASIONAL PENANGGULANGAN TERORISME	453.867.874.000	424.650.094.134	29.217.779.866	93,56%
11301	BADAN NASIONAL PENANGGULANGAN TERORISME	453.867.874.000	424.650.094.134	29.217.779.866	93,56%
114	SEKRETARIAT KABINET	326.315.931.000	295.639.314.880	30.676.616.120	90,60%
11401	SEKRETARIAT KABINET	326.315.931.000	295.639.314.880	30.676.616.120	90,60%
115	BADAN PENGAWASAN PEMILIHAN UMUM	1.982.860.804.000	2.615.814.747.090	-632.953.943.090	131,92%
11501	SEKRETARIAT BADAN PENGAWAS PEMILIHAN UMUM	1.982.860.804.000	2.615.814.747.090	-632.953.943.090	131,92%
116	LEMBAGA PENYIARAN PUBLIK RADIO REPUBLIK INDONESIA	1.041.898.104.000	941.598.473.728	100.299.630.272	90,37%
11601	LEMBAGA PENYIARAN PUBLIK RADIO REPUBLIK INDONESIA	1.041.898.104.000	941.598.473.728	100.299.630.272	90,37%
117	LEMBAGA PENYIARAN PUBLIK TELEVISI REPUBLIK INDONESIA	1.695.765.072.000	1.535.371.076.122	160.393.995.878	90,54%
11701	LEMBAGA PENYIARAN PUBLIK TELEVISI REPUBLIK INDONESIA	1.695.765.072.000	1.535.371.076.122	160.393.995.878	90,54%
118	BADAN PENGUSAHAAN KAWASAN PERDAGANGAN BEBAS DAN PELABUHAN BEBAS SABANG	77.473.783.000	63.020.799.696	14.452.983.304	81,34%
11801	BADAN PENGUSAHAAN KAWASAN PERDAGANGAN BEBAS DAN PELABUHAN BEBAS SABANG	77.473.783.000	63.020.799.696	14.452.983.304	81,34%
119	BADAN KEAMANAN LAUT	423.570.569.000	755.539.826.743	-331.969.257.743	178,37%
11901	BADAN KEAMANAN LAUT	423.570.569.000	755.539.826.743	-331.969.257.743	178,37%
120	KEMENTERIAN KOORDINATOR BIDANG KEMARITIMAN	260.926.167.000	326.737.769.425	-65.811.602.425	125,22%
12001	KEMENTERIAN KOORDINATOR BIDANG KEMARITIMAN	260.926.167.000	326.737.769.425	-65.811.602.425	125,22%
122	BADAN PEMBINAAN IDEOLOGI PANCASILA	343.877.246.000	303.491.957.857	40.385.288.143	88,26%
12201	BADAN PEMBINAAN IDEOLOGI PANCASILA	343.877.246.000	303.491.957.857	40.385.288.143	88,26%
123	LEMBAGA PERLINDUNGAN SAKSI DAN KORBAN	152.595.374.000	179.877.664.631	-27.282.290.631	117,88%
12301	Sekretariat Jenderal	152.595.374.000	179.877.664.631	-27.282.290.631	117,88%



PRESIDEN
REPUBLIK INDONESIA

Laporan Keuangan Pemerintah Pusat Tahun 2022 (Audited)

- 506 -

LAMPIRAN 3.A

LAPORAN REALISASI ANGGARAN BELANJA PEMERINTAH PUSAT
MENURUT BA DAN ESELON I
TAHUN ANGGARAN 2022

(dalam rupiah)

KODE BA ESELON I	URAIAN KODE BA ESELON I	PAGU APBN	REALISASI	REALISASI DI ATAS (DI BAWAH) PAGU DIPA	% thd APBN
124	BADAN RISET DAN INOVASI NASIONAL	6.096.579.582.000	5.685.771.038.812	410.808.543.188	93,26%
12401	BADAN RISET DAN INOVASI NASIONAL	6.096.579.582.000	5.685.771.038.812	410.808.543.188	93,26%
999	BENDAHARA UMUM NEGARA - KUASA BUN	1.355.893.320.498.000	1.195.353.240.933.760	160.540.079.564.243	88,16%
99901	BENDAHARA UMUM NEGARA - PENGELOLAAN UTANG	405.866.898.000.000	386.341.819.789.815	19.525.078.210.185	95,19%
99902	BENDAHARA UMUM NEGARA - PENGELOLAAN HIBAH	4.824.297.124.000	5.803.272.496.643	-978.975.372.643	120,29%
99907	BENDAHARA UMUM NEGARA - PENGELOLAAN BELANJA SUBSIDI	283.660.951.606.000	252.812.907.867.326	30.848.043.738.674	89,13%
99908	BENDAHARA UMUM NEGARA - PENGELOLAAN BELANJA LAIN-LAIN	511.534.408.363.000	403.761.307.996.530	107.773.100.366.470	78,93%
99999	BENDAHARA UMUM NEGARA - PENGELOLAAN TRANSAKSI KHUSUS	150.006.765.405.000	146.633.932.783.443	3.372.832.621.557	97,75%
	JUMLAH BELANJA K/L (SAI)		2.280.027.893.034.990		
	PERBEDAAN PENCATATAN ANTARA BUN DAN SAI		-17		
Grand Total		2.301.644.783.677.000	2.280.027.893.034.980	21.616.890.642.022	99,06%

Keterangan: Selisih realisasi sebesar Rp2 disebabkan karena pembulatan



**PRESIDEN
REPUBLIK INDONESIA**

Laporan Keuangan Pemerintah Pusat Tahun 2022 (Audited)

- 507 -

LAMPIRAN 3.B

**LAPORAN REALISASI ANGGARAN BELANJA PEMERINTAH PUSAT
MENURUT JENIS BELANJA
TAHUN ANGGARAN 2022**

(dalam rupiah)

KODE BA	URAIAN BA	Belanja Pegawai	Belanja Barang	Belanja Modal	Bunga Utang	Belanja Subsidi	Belanja Hibah	Belanja Bansos	Belanja Lain-lain	Total Belanja
		51	52	53	54	55	56	57	58	
001	Majelis Permusyawaratan Rakyat	97.976.675.829	618.111.745.012	16.007.892.412						732.096.313.253
002	Dewan Perwakilan Rakyat	1.078.887.773.144	4.190.447.531.398	333.586.227.389						5.602.921.531.931
004	Badan Pemeriksa Keuangan	2.480.883.932.348	1.377.641.871.650	130.052.787.381						3.988.578.591.379
005	Mahkamah Agung	7.048.276.739.941	2.634.148.576.563	1.596.501.752.127						11.278.927.068.631
006	Kejaksaan Republik Indonesia	4.452.290.203.872	1.785.419.270.349	4.560.454.262.951						10.798.163.737.172
007	Kementerian Sekretariat Negara	442.614.533.921	2.810.055.525.774	166.618.050.441						3.419.288.110.136
010	Kementerian Dalam Negeri	821.065.217.234	2.194.007.150.142	185.723.757.390						3.200.796.124.766
011	Kementerian Luar Negeri	3.482.077.510.148	3.299.409.762.382	856.747.027.661						7.638.234.300.191
012	Kementerian Pertahanan	51.652.374.517.989	43.934.132.295.817	54.852.260.334.957						150.438.767.148.763
013	Kementerian Hukum dan Hak Asasi Manusia RI	7.252.879.079.935	6.801.454.394.710	1.946.064.452.763						16.000.397.927.408
015	Kementerian Keuangan	21.966.323.841.851	51.566.852.762.935	2.368.472.201.603						75.901.648.806.389
018	Kementerian Pertanian	2.235.033.530.507	12.766.093.092.775	645.942.308.969						15.647.068.932.251
019	Kementerian Perindustrian	743.692.626.032	1.555.953.657.261	285.432.738.117						2.585.079.021.410
020	Kementerian Energi dan Sumber Daya Mineral	832.258.149.449	3.525.435.952.926	1.255.667.092.929						5.613.361.195.304



**PRESIDEN
REPUBLIK INDONESIA**

Laporan Keuangan Pemerintah Pusat Tahun 2022 (Audited)

- 508 -

LAMPIRAN 3.B

**LAPORAN REALISASI ANGGARAN BELANJA PEMERINTAH PUSAT
MENURUT JENIS BELANJA
TAHUN ANGGARAN 2022**

(dalam rupiah)

KODE BA	URAIAN BA	Belanja Pegawai	Belanja Barang	Belanja Modal	Bunga Utang	Belanja Subsidi	Belanja Hibah	Belanja Bansos	Belanja Lain-lain	Total Belanja
		51	52	53	54	55	56	57	58	
022	Kementerian Perhubungan	3.751.478.398.033	14.123.842.578.689	14.946.040.974.553					-	32.821.361.951.275
023	Kementerian Pendidikan, Kebudayaan, Riset dan Teknologi	24.167.471.980.151	32.232.883.776.041	5.398.108.057.291				19.544.331.121.661		81.342.794.935.144
024	Kementerian Kesehatan	5.102.270.256.889	65.164.163.507.422	7.142.731.119.370				43.649.893.641.820		121.059.058.525.501
025	Kementerian Agama	39.381.536.383.528	21.309.953.077.878	4.634.966.790.259				2.306.316.375.000	-	67.632.772.626.665
026	Kementerian Ketenagakerjaan	432.658.549.433	10.983.171.882.787	1.020.037.414.588						12.435.867.846.808
027	Kementerian Sosial	428.709.787.934	4.055.732.477.234	165.239.956.722				91.884.679.114.935		96.534.361.336.825
029	Kementerian Lingkungan Hidup dan Kehutanan	1.751.258.224.918	4.207.405.844.677	389.434.928.616						6.348.098.998.211
032	Kementerian Kelautan dan Perikanan	1.813.135.613.166	2.986.571.651.207	598.080.131.683						5.397.787.396.056
033	Kementerian Pekerjaan Umum dan Perumahan Rakyat	2.756.281.098.832	38.165.073.909.465	86.256.282.927.126						127.177.637.935.423
034	Kementerian Koordinator Bidang Politik, Hukum dan Keamanan	58.898.405.232	199.523.433.779	14.081.692.187						272.503.531.198
035	Kementerian Koordinator Bidang Perekonomian	108.957.180.694	317.822.278.186	7.909.384.162						434.688.843.042



**PRESIDEN
REPUBLIK INDONESIA**

Laporan Keuangan Pemerintah Pusat Tahun 2022 (Audited)

- 509 -

LAMPIRAN 3.B

**LAPORAN REALISASI ANGGARAN BELANJA PEMERINTAH PUSAT
MENURUT JENIS BELANJA
TAHUN ANGGARAN 2022**

(dalam rupiah)

KODE BA	URAIAN BA	Belanja Pegawai	Belanja Barang	Belanja Modal	Bunga Utang	Belanja Subsidi	Belanja Hibah	Belanja Bansos	Belanja Lain-lain	Total Belanja
		51	52	53	54	55	56	57	58	
036	Kementerian Koordinator Bidang Pembangunan Manusia dan Kebudayaan	67.401.555.263	148.222.019.675	2.147.574.295						217.771.149.233
040	Kementerian Pariwisata dan Ekonomi Kreatif	319.723.331.401	2.330.169.535.436	841.762.517.189						3.491.655.384.026
041	Kementerian Badan Usaha Milik Negara	76.080.175.955	116.812.185.301	3.662.765.789						196.555.127.045
044	Kementerian Koperasi dan Usaha Kecil dan Menengah	110.087.260.445	1.045.695.284.486	46.062.458.950						1.201.845.003.881
047	Kementerian Pemberdayaan Perempuan dan Perlindungan Anak	58.406.508.957	179.087.039.900	4.934.774.162						242.428.323.019
048	Kementerian Pendayagunaan Aparatur Negara dan Reformasi	107.599.804.041	151.332.987.214	31.015.675.837						289.948.467.092
050	Badan Intelijen Negara	544.086.916.894	5.747.211.972.336	2.581.877.595.330						8.873.176.484.560
051	Badan Siber dan Sandi Negara	200.183.150.253	278.540.765.818	65.748.000.810						544.471.916.881
052	Dewan Ketahanan Nasional	23.854.485.787	22.257.881.537	2.470.470.543						48.582.837.867
054	Badan Pusat Statistik	2.282.380.174.486	5.860.512.565.577	168.338.905.192						8.311.231.645.255
055	Kementerian Perencanaan Pembangunan Nasional	165.929.906.199	1.131.445.881.553	62.907.723.416						1.360.283.511.168



PRESIDEN
REPUBLIK INDONESIA

Laporan Keuangan Pemerintah Pusat Tahun 2022 (Audited)

- 510 -

LAMPIRAN 3.B

LAPORAN REALISASI ANGGARAN BELANJA PEMERINTAH PUSAT
MENURUT JENIS BELANJA
TAHUN ANGGARAN 2022

(dalam rupiah)

KODE BA	URAIAN BA	Belanja Pegawai	Belanja Barang	Belanja Modal	Bunga Utang	Belanja Subsidi	Belanja Hibah	Belanja Bansos	Belanja Lain-lain	Total Belanja
		51	52	53	54	55	56	57	58	
056	Kementerian Agraria dan Tata Ruang/BPN	2.064.200.368.656	4.640.697.049.517	643.547.961.149						7.348.445.379.322
057	Perpustakaan Nasional Republik Indonesia	131.435.374.791	419.152.815.591	97.973.002.166						648.561.192.548
059	Kementerian Komunikasi dan Informatika	454.045.611.466	11.648.782.121.027	9.277.903.508.436						21.380.731.240.929
060	Kepolisian Negara Republik Indonesia	52.168.522.307.571	31.192.520.474.892	30.879.045.802.096						114.240.088.584.559
063	Badan Pengawas Obat dan Makanan	709.713.067.406	1.033.626.980.395	271.861.182.311						2.015.201.230.112
064	Lembaga Ketahanan Nasional	79.679.020.836	96.117.141.064	1.120.408.341						176.916.570.241
065	Badan Koordinasi Penanaman Modal	141.463.615.677	1.040.052.421.992	44.281.071.098						1.225.797.108.767
066	Badan Narkotika Nasional	541.391.863.580	908.273.573.543	255.307.242.471						1.704.972.679.594
067	Kementerian Desa, Pembangunan Daerah Tertinggal dan Transmigrasi	277.016.814.944	2.575.791.053.808	19.930.157.042						2.872.738.025.794
068	Badan Kependudukan dan Keluarga Berencana Nasional	2.024.409.592.089	1.641.343.371.944	35.684.735.091						3.701.437.699.124
074	Komisi Nasional Hak Asasi Manusia	39.186.070.491	61.208.731.537	2.877.479.764						103.272.281.792



**PRESIDEN
REPUBLIK INDONESIA**

Laporan Keuangan Pemerintah Pusat Tahun 2022 (Audited)

- 511 -

LAMPIRAN 3.B

**LAPORAN REALISASI ANGGARAN BELANJA PEMERINTAH PUSAT
MENURUT JENIS BELANJA
TAHUN ANGGARAN 2022**

(dalam rupiah)

KODE BA	URAIAN BA	Belanja Pegawai	Belanja Barang	Belanja Modal	Bunga Utang	Belanja Subsidi	Belanja Hibah	Belanja Bansos	Belanja Lain-lain	Total Belanja
		51	52	53	54	55	56	57	58	
075	Badan Meteorologi, Klimatologi dan Geofisika	698.815.884.226	1.027.399.283.702	671.905.523.018						2.398.120.690.946
076	Komisi Pemilihan Umum	1.389.337.671.837	1.970.037.374.144	136.348.947.558						3.495.723.993.539
077	Mahkamah Konstitusi RI	57.757.701.536	236.770.038.779	7.635.545.077						302.163.285.392
078	Pusat Pelaporan dan Analisis Transaksi Keuangan	133.080.013.207	63.756.378.703	16.666.457.530						213.502.849.440
083	Badan Informasi Geospasial	85.379.489.629	156.339.165.977	164.529.474.618						406.248.130.224
084	Badan Standardisasi Nasional	69.488.829.883	103.961.454.149	25.328.076.308						198.778.360.340
085	Badan Pengawas Tenaga Nuklir	61.787.878.835	47.269.104.501	5.975.346.961						115.032.330.297
086	Lembaga Administrasi Negara	145.143.085.931	146.242.281.318	19.945.478.395						311.330.845.644
087	Arsip Nasional Republik Indonesia	103.461.190.132	114.560.896.150	29.527.054.577						247.549.140.859
088	Badan Kepegawaian Negara	325.007.563.078	241.799.619.534	61.254.916.935						628.062.099.547
089	Badan Pengawasan Keuangan dan Pembangunan	903.196.118.559	660.980.755.615	154.043.821.957						1.718.220.696.131
090	Kementerian Perdagangan	542.057.202.010	1.489.175.185.005	46.399.662.296						2.077.632.049.311
092	Kementerian Pemuda dan Olah Raga	117.948.433.171	2.884.824.308.525	19.569.115.003						3.022.341.856.699



PRESIDEN
REPUBLIK INDONESIA

Laporan Keuangan Pemerintah Pusat Tahun 2022 (Audited)

- 512 -

LAMPIRAN 3.B

LAPORAN REALISASI ANGGARAN BELANJA PEMERINTAH PUSAT
MENURUT JENIS BELANJA
TAHUN ANGGARAN 2022

(dalam rupiah)

KODE BA	URAIAN BA	Belanja Pegawai	Belanja Barang	Belanja Modal	Bunga Utang	Belanja Subsidi	Belanja Hibah	Belanja Bansos	Belanja Lain-lain	Total Belanja
		51	52	53	54	55	56	57	58	
093	Komisi Pemberantasan Korupsi	675.548.095.851	394.008.718.578	194.701.552.414						1.264.258.366.843
095	Dewan Perwakilan Daerah	334.490.785.368	718.147.760.503	8.149.619.981						1.060.788.165.852
100	Komisi Yudisial RI	36.286.807.770	115.621.736.797	10.290.522.126						162.199.066.693
103	Badan Nasional Penanggulangan Bencana	82.705.246.715	795.363.927.648	29.753.155.506				4.137.858.152.574		5.045.680.482.443
104	Badan Pelindungan Pekerja Migran Indonesia	114.650.929.535	215.448.605.021	9.371.649.124						339.471.183.680
106	Lembaga Kebijakan Pengadaan Barang/Jasa Pemerintah	49.873.972.313	95.143.236.054	18.726.779.323						163.743.987.690
107	Badan Nasional Pencarian Dan Pertolongan	476.556.374.321	859.730.181.427	341.826.217.516						1.678.112.773.264
108	Komisi Pengawas Persaingan Usaha	43.669.431.637	85.595.316.968	4.697.630.397						133.962.379.002
110	Ombudsman Republik Indonesia	86.677.130.664	102.103.219.921	7.284.248.021						196.064.598.606
111	Badan Nasional Pengelola Perbatasan	34.203.388.737	171.459.642.165	26.249.678.442						231.912.709.344



**PRESIDEN
REPUBLIK INDONESIA**

Laporan Keuangan Pemerintah Pusat Tahun 2022 (Audited)

- 513 -

LAMPIRAN 3.B

**LAPORAN REALISASI ANGGARAN BELANJA PEMERINTAH PUSAT
MENURUT JENIS BELANJA
TAHUN ANGGARAN 2022**

(dalam rupiah)

KODE BA	URAIAN BA	Belanja Pegawai	Belanja Barang	Belanja Modal	Bunga Utang	Belanja Subsidi	Belanja Hibah	Belanja Bansos	Belanja Lain-lain	Total Belanja
		51	52	53	54	55	56	57	58	
112	Badan Pengusaha Kawasan Perdagangan Bebas dan		1.071.099.979.083	566.764.739.310						1.637.864.718.393
113	Badan Nasional Penanggulangan Terorisme	48.396.885.911	370.453.771.733	5.799.436.490						424.650.094.134
114	Sekretariat Kabinet	181.769.542.466	112.116.917.164	1.752.855.250						295.639.314.880
115	Badan Pengawasan Pemilihan Umum	481.534.494.305	2.091.210.464.873	43.069.787.912						2.615.814.747.090
116	Lembaga Penyiaran Publik Radio Republik Indonesia	451.569.373.186	350.823.741.703	139.205.358.839						941.598.473.728
117	Lembaga Penyiaran Publik Televisi Republik Indonesia	372.867.838.981	692.431.257.051	470.071.980.090						1.535.371.076.122
118	Badan Pengusahaan Kawasan Perdagangan Bebas dan Pelabuhan Bebas Sabang		48.118.490.156	14.902.309.540						63.020.799.696



**PRESIDEN
REPUBLIK INDONESIA**

Laporan Keuangan Pemerintah Pusat Tahun 2022 (Audited)

- 514 -

LAMPIRAN 3.B

**LAPORAN REALISASI ANGGARAN BELANJA PEMERINTAH PUSAT
MENURUT JENIS BELANJA
TAHUN ANGGARAN 2022**

(dalam rupiah)

KODE BA	URAIAN BA	Belanja Pegawai	Belanja Barang	Belanja Modal	Bunga Utang	Belanja Subsidi	Belanja Hibah	Belanja Bansos	Belanja Lain-lain	Total Belanja
		51	52	53	54	55	56	57	58	
119	Badan Keamanan Laut	76.688.914.072	463.265.772.367	215.585.140.304						755.539.826.743
120	Kementerian Koordinator Bidang Kemaritiman	70.663.323.897	254.344.847.978	1.729.597.550						326.737.769.425
122	Badan Pembinaan Ideologi Pancasila	68.661.008.887	210.202.021.712	24.628.927.258						303.491.957.857
123	Lembaga Perlindungan Saksi Dan Korban	18.588.260.603	93.517.538.924	67.771.865.104						179.877.664.631
124	Badan Riset dan Inovasi Nasional	2.417.417.647.834	1.372.419.012.763	1.895.934.378.215						5.685.771.038.812
999	Bendahara Umum Negara	144.760.288.597.066	1.249.177.651.197		386.341.819.789.815	252.812.907.867.326	5.803.272.496.643		404.385.774.531.710	1.195.353.240.933.760
	JUMLAH BELANJA K/L (SAI)	402.441.656.300.351	426.149.081.519.090	240.570.302.124.070	386.341.819.789.815	252.812.907.867.326	5.803.272.496.643	161.523.078.405.990	404.385.774.531.710	2.280.027.893.034.990
	PERBEDAAN PENCATATAN ANTARA BUN DAN SAI	-	17	-	-	-	-	-	-	17
										-
	JUMLAH BELANJA PEMERINTAH PUSAT	402.441.656.300.334	426.149.081.519.090	240.570.302.124.070	386.341.819.789.815	252.812.907.867.326	5.803.272.496.643	161.523.078.405.990	404.385.774.531.710	2.280.027.893.034.980

Keterangan: Selisih realisasi total belanja antara lampiran dan CaLK sebesar Rp2 disebabkan karena pembulatan



PRESIDEN
REPUBLIK INDONESIA

Laporan Keuangan Pemerintah Pusat Tahun 2022 (Audited)

- 515 -

LAMPIRAN 3.C

IKHTISAR LAPORAN KEUANGAN PINJAMAN LUAR NEGERI
PER 31 DESEMBER 2022

No	BA	PHLN	PEMBERI PINJAMAN	PROYEK	LOAN_ID	REGISTER	DATE_SIGNED	DATE_EFFECTIVE	CLOSING DATE	LOAN_AMOUNT	DISBURSEMENT S.D. 2021	DISBURSEMENT 2022	Jenis Belanja Pada Tahun 2022 (Rupiah)				Neraca				Kementerian/ Lembaga selaku Executing Agency	Pemeriksa (BPK/BPKP/KAP)									
													Belanja Pegawai	Belanja Barang	Belanja Modal	Belanja Bantuan sosial	Aset Lancar	Aset Tetap	Aset Lainnya	Kewajiban											
1	010	LK PLN 1	ADB-OF	IPDMIP	21257000	11DDK51A	31/07/2017	08/09/2017	30/06/2023	USD	100.000.000	56.781.294	18.256.232	-	6.420.644.004	-	-	-	-	-	-	Kementerian PUPR	BPK								
2	010	LK PLN 2	IBRD	NUWSP	20432000	1CPUK3GA	02/08/2018	08/08/2018	31/03/2024	USD	100.000.000	35.000.000	27.000.000	-	16.195.149.176	-	-	-	-	-	-	Kementerian PUPR	BPK								
3	010	LK PLN 3	IBRD	P3PD/Village Service Delivery	20439000	1CZ6CF2A	30/01/2020	19/02/2020	31/12/2024	USD	250.020.000	15.170.000	13.000.000	-	38.217.839.743	-	-	-	-	-	-	Kemendagri	BPK								
4	010	LK PLN 4	IBRD	SOLID WASTE MANAGEMENT (ISWMP)	20438000	1HF07GNA	06/01/2020	03/04/2020	30/11/2025	USD	100.000.000	5.983.095	11.600.000	-	17.998.937.829	-	-	-	-	-	-	Kementerian PUPR	BPK								
5	010	LK PLN 5	AiIB	SIMURP	20600004	1HS4NF8A	11/07/2018	23/08/2018	30/06/2024	USD	250.000.000	36.438.873	46.225.000	-	25.112.189.562	-	-	-	-	-	-	Kementerian PUPR	BPK								
6	010	LK PLN 6	IBRD	SIMURP	20430000	1NF3PMDA	25/07/2018	23/08/2018	30/06/2024	USD	250.000.000	36.438.873	46.225.000	-	25.112.189.562	-	-	-	-	-	-	Kementerian PUPR	BPK								
7	010	LK PLN 7	IBRD	NUDP	20436000	1PFTSCLA	15/11/2019	25/11/2019	31/12/2024	USD	49.600.000	2.562.500	1.074.000	-	28.626.896.926	-	-	-	-	-	-	Kementerian PUPR	BPK								
8	010	LK PLN 8	ADB-OF	FMSRB SECTOR PROJECT	21252000	1RUX78CA	02/11/2016	09/12/2016	30/06/2023	USD	108.700.000	53.024.200	23.631.559	-	18.229.525.980	-	-	-	-	-	-	Kementerian PUPR	BPK								
9	010	LK PLN 9	ADB-OF	IPDMIP	21256000	1Z83YQPA	31/07/2017	08/09/2017	30/06/2023	USD	500.000.000	283.286.309	91.062.524	-	32.010.451.672	-	-	-	-	-	-	Kementerian PUPR	BPK								
Total BA 010													-	-	-	-	-	-	-	-	-	-	-	-	-	-	-	-	-	-	-
10	012	LK PLN 1	COMMERZBANK GERMAN	MINE COUNTER MEASURE VESSELS	22146000	12F66MBA	25/11/2019	28/08/2020	25/11/2023	EUR	152.721.115	71.868.760	44.917.975	-	-	-	693.193.729.517	-	-	-	-	-	-								
11	012	LK PLN 2	UNICREDIT BANK AUSTR	Oetoja Sorong Naval Hospital	23868000	139EZQXA	10/01/2022	09/06/2022	09/06/2024	EUR	10.000.000	-	2.132.000	-	-	-	33.892.788.080	-	-	-	-	-	-								
12	012	LK PLN 3	BBVAIT	Meriam Kaliber 40 MM	23599000	142FXVJA	25/10/2017	13/07/2018	29/07/2022	EUR	24.184.200	12.003.425	6.490.375	-	-	-	102.692.224.157	-	-	-	-	-	-								
13	012	LK PLN 4	CREDIT AGRICOLE CIB	UPGRADE FCS EXOCET	23587000	14QPDHPA	08/10/2018	27/05/2019	08/08/2023	EUR	35.214.565	21.543.028	7.042.913	-	-	-	111.918.756.480	-	-	-	-	-	-								
14	012	LK PLN 5	PT. BNI-HONG KONG	Upgrade Helicopter Bell 412	28759000	15CEPDDA	24/06/2022	14/11/2022	24/03/2026	USD	56.425.000	-	4.575.000	-	-	-	71.859.525.000	-	-	-	-	-	-								
15	012	LK PLN 6	CASA OF FRANCE	STARSTREAK IV	23587004	16N68V5A	04/12/2020	24/03/2021	04/11/2023	USD	36.975.000	12.632.109	15.526.989	-	239.825.004.801	-	-	-	-	-	-	-	-								
16	012	LK PLN 7	BNP PARIBAS, PARIS	Pengadaan PSU LPKE TA 2016	28608100	17PRJ1UA	29/12/2017	05/11/2018	31/12/2022	CHF	101.946.786	95.949.916	5.996.869	-	-	-	101.360.340.363	-	-	-	-	-	-								
17	012	LK PLN 8	CA	BHO OCEAN GOING (NON-LPKE 2022)	22146000	184TC7WA	25/08/2022	08/12/2022	25/01/2023	EUR	9.593.654	-	9.593.654	-	-	-	159.222.904.890	-	-	-	-	-	-								
18	012	LK PLN 9	PT MANDIRI CAYMAN IS	PROC. OF RUDAL SAM	24097019	187J3DCA	11/12/2020	24/08/2021	11/05/2024	EUR	10.639.960	-	4.154.672	-	65.641.592.806	-	-	-	-	-	-	-	-								
19	012	LK PLN 10	UNICREDIT BANK AUSTR	Dr. Ramelan Surabaya Hospital	23865000	18ZDUJTA	11/12/2020	26/02/2021	30/04/2023	EUR	10.000.000	1.972.000	8.028.000	-	-	-	124.733.184.555	-	-	-	-	-	-								
20	012	LK PLN 11	PT MANDIRI HONGKONG	PROC OF SIX UNIT AIRCRAFT LIFT	28758000	18BL4DXA	28/04/2022	13/09/2022	28/05/2025	USD	222.000.000	-	42.000.000	-	-	-	649.638.000.000	-	-	-	-	-	-								
21	012	LK PLN 12	UNICREDIT BANK AUSTR	Sutomo Pontianak Hospital	23864000	18LAC78A	11/12/2020	25/02/2021	30/04/2023	EUR	12.000.000	8.249.000	3.751.000	-	-	-	120.592.870.967	-	-	-	-	-	-								
22	012	LK PLN 13	PT MANDIRI CAYMAN IS	MODERNIZING C-130	24097017	1CP98HTA	11/12/2020	24/03/2021	11/08/2025	USD	68.000.000	12.000.000	3.109.300	-	-	-	45.834.191.300	-	-	-	-	-	-								
23	012	LK PLN 14	PT MANDIRI CAYMAN IS	PROC. OF FCS SAM	24097018	1CRGLJQA	11/12/2020	07/06/2021	11/05/2024	EUR	17.781.988	-	8.372.700	-	-	-	134.328.835.808	-	-	-	-	-	-								
24	012	LK PLN 15	PT MANDIRI HONGKONG	PROC. OF MARINES 5.56MM ASSAULT	28757000	1E88E8YA	28/04/2022	09/12/2022	28/01/2024	EUR	10.059.338	-	815.622	-	-	-	13.514.408.444	-	-	-	-	-	-								
25	012	LK PLN 16	PT. BNI-HONG KONG	Rematerialization P. Rengat	28760000	1EYANYTA	30/06/2022	22/11/2022	30/09/2024	USD	70.254.953	-	5.696.348	-	-	-	89.250.372.630	-	-	-	-	-	-								
26	012	LK PLN 17	PT MANDIRI CAYMAN IS	CAVALRY FIGHTING VEHICLE	24097014	1FDEPH4A	20/11/2020	08/02/2021	20/03/2024	USD	114.747.564	-	67.498.567	-	-	-	976.110.277.099	-	-	-	-	-	-								
27	012	LK PLN 18	EXIM BANK KOREA	PESAWAT KT-1B DAN DUKUNGANNYA	28857000	1G19R8AA	05/07/2019	05/07/2019	12/04/2022	USD	20.400.000	8.342.250	12.057.750	-	-	-	173.197.521.000	-	-	-	-	-	-								
28	012	LK PLN 19	ERSTE BANK, VIENNA	Gatot Subroto Hospital (ECFA)	23869000	1G50JW7A	02/10/2019	07/03/2020	27/03/2023	EUR	114.750.000	-	65.483.388	-	-	-	371.346.671.773	-	-	-	-	-	-								
29	012	LK PLN 20	BNP PARIBAS, PARIS	MRCIA and Its Support	23587007	1HJLAJ2A	30/06/2022	16/12/2022	30/09/2026	EUR	793.333.050	-	139.999.950	-	-	-	2.340.876.163.972	-	-	-	-	-	-								
30	012	LK PLN 21	MUFG SINGAPORE	VIP Helicopter and Support	28609700	1HKSCGXA	05/10/2021	27/05/2022	05/05/2026	EUR	80.403.817	-	14.188.909	-	-	-	221.254.750.932	-	-	-	-	-	-								
31	012	LK PLN 22	PT MANDIRI CAYMAN IS	TWO (2) A400M AIRCRAFT	24097032	1HPVYVGA	15/06/2022	16/11/2022	15/06/2026	EUR	36.300.000	-	36.300.000	-	-	-	592.152.462.000	-	-	-	-	-	-								
32	012	LK PLN 23	PT MANDIRI CAYMAN IS	PROC. MLM MRLF	24097016	1J1C8YEA	04/12/2020	12/04/2021	04/12/2023	EUR	12.526.875	2.236.625	3.710.375	-	-	-	56.683.435.978	-	-	-	-	-	-								
33	012	LK PLN 24	PT MANDIRI CAYMAN IS	PROC. HEAVY TRANSPORT AIRCRAFT	24097015	1K1ULRDA	04/12/2020	05/04/2021	04/09/2024	USD	330.732.215	116.729.017	155.638.689	-	-	-	2.365.941.537.068	-	-	-	-	-	-								
34	012	LK PLN 25	CREDIT AGRICOLE CIB	HELICOPTER BERAT	23587002	1K17ZLMA	31/03/2020	15/11/2019	04/03/2024	EUR	243.908.151	109.212.866	34.783.561	-	-	-	543.507.213.013	-	-	-	-	-	-								
35	012	LK PLN 26	UNICREDIT BANK AUSTR	Putri Hijau Hospital	23862000	1LL3PDHA	30/06/2020	16/10/2020	31/03/2022	EUR	8.000.000	7.258.815	741.185	-	-	-	12.072.722.477	-	-	-	-	-	-								



PRESIDEN
REPUBLIK INDONESIA

Laporan Keuangan Pemerintah Pusat Tahun 2022 (Audited)

- 516 -

LAMPIRAN 3.C

IKHTISAR LAPORAN KEUANGAN PINJAMAN LUAR NEGERI
PER 31 DESEMBER 2022

No	BA	PHLN	PEMBERI PINJAMAN	PROYEK	LOAN_ID	REGISTER	DATE_SIGNED	DATE_EFFECTIVE	CLOSING DATE	LOAN_AMOUNT	DISBURSEMENT S.D. 2021	DISBURSEMENT 2022	Jenis Belanja Pada Tahun 2022 (Rupiah)				Neraca				Kementerian/ Lembaga selaku Executing Agency	Pemeriksa (BPK/BPKP/KAP)						
													Belanja Pegawai	Belanja Barang	Belanja Modal	Belanja Bantuan sosial	Aset Lancar	Aset Tetap	Aset Lainnya	Kewajiban								
36	012	LK PLN 27	CREDIT AGRICOLE CIB	MLM MRLF VESSEL	23587005	IRM68FBA	11/12/2020	10/05/2021	11/05/2024	EUR	32.895.000	5.779.000	9.649.000	-	-	142.711.025.760	-	-	142.711.025.760	-	-	-	-	-	-	-		
37	012	LK PLN 28	UNICREDIT BANK AUSTR	Udayana Army Hospital	23867000	IS3MWLGA	10/01/2022	03/06/2022	03/09/2023	EUR	8.000.000	-	1.200.000	-	-	18.712.200.000	-	-	18.712.200.000	-	-	-	-	-	-	-		
38	012	LK PLN 29	PT MANDIRI CAYMAN IS	PROC. OF FRIGATE VESSEL	24097020	IS753W8A	22/12/2020	08/07/2021	22/12/2026	USD	612.000.000	-	24.840.000	-	-	388.398.240.000	-	-	388.398.240.000	-	-	-	-	-	-	-		
39	012	LK PLN 30	BBVAIT	Torpedo A2M5 Mod. 3	23585000	ISDVQT1A	10/03/2017	13/07/2018	30/06/2022	EUR	4.110.558	2.417.975	1.892.583	-	26.433.070.574	-	-	-	-	-	-	-	-	-	-	-		
40	012	LK PLN 31	EXIM BANK KOREA	RADAR DAN SENJATA PESAWAT T-50	28958000	ISE2NPHA	05/07/2019	05/07/2019	12/04/2022	USD	53.125.000	46.891.983	6.233.018	-	-	89.537.296.387	-	-	89.537.296.387	-	-	-	-	-	-	-		
41	012	LK PLN 32	CASA OF FRANCE	ANGKUT BERAT	23587003	IUHKZARA	02/12/2020	24/03/2021	02/10/2024	USD	94.267.785	33.270.983	44.361.311	-	-	915.767.169.679	-	-	915.767.169.679	-	-	-	-	-	-	-		
42	012	LK PLN 33	BBVAIT	Meriam Kaliber 30 MM	23589000	IWLVDRA	25/10/2017	13/07/2018	29/07/2022	EUR	19.346.850	12.327.098	4.197.074	-	-	65.132.871.692	-	-	65.132.871.692	-	-	-	-	-	-	-		
43	012	LK PLN 34	BNP PARIBAS, PARIS	MRCA and Its Support	23587008	IWY37WHA	11/07/2022	05/09/2022	11/07/2025	EUR	69.999.975	-	69.999.975	-	-	1.041.680.127.971	-	-	1.041.680.127.971	-	-	-	-	-	-	-		
44	012	LK PLN 35	PT MANDIRI HONGKONG	PROC. OF ELECTRONIC WERFARE SYSTEM INTEROPERABILITY	28755000	IXP538PA	16/12/2020	05/03/2021	16/12/2022	USD	12.728.750	2.995.000	9.733.750	-	-	145.485.868.750	-	-	145.485.868.750	-	-	-	-	-	-	-		
45	012	LK PLN 36	BNPP SINGAPORE	KODAL	28609500	IXZLPXXA	17/12/2020	25/06/2021	17/04/2024	USD	41.565.000	7.335.000	9.780.000	-	-	143.506.830.000	-	-	143.506.830.000	-	-	-	-	-	-	-		
46	012	LK PLN 37	UNICREDIT BANK AUSTR	Suhardi Hardjolutko Hospital	23869000	IY4VNVWA	15/05/2022	15/08/2024	15/09/2022	EUR	9.950.000	-	4.936.941	-	-	79.346.659.360	-	-	79.346.659.360	-	-	-	-	-	-	-		
47	012	LK PLN 38	BANK MANDIRI SIN	Assault Helicopter	28609300	IYAEBN9A	27/11/2019	08/04/2020	27/02/2022	USD	156.398.376	138.899.759	17.498.617	-	-	306.848.029.210	-	-	306.848.029.210	-	-	-	-	-	-	-		
48	012	LK PLN 39	PT MANDIRI CAYMAN IS	KOPASSUS 5,56 MM ASSAULT RIFLE	24097031	IYHUTYHA	09/05/2022	16/09/2022	09/02/2024	USD	12.733.323	-	5.162.158	-	-	79.527.173.530	-	-	79.527.173.530	-	-	-	-	-	-	-		
Total BA 012													-	-	331.899.668.181	13.521.828.379.842	-	-	5.110.342.300	12.733.668.287	389.729.000	13.521.828.379.842	-	-	-	-	-	-
49	018	LK PLN 1	IFAD	IPDMIP-IFAD	20818000	1116F8FA	13/02/2017	13/02/2017	30/09/2023	EUR	93.150.000	21.102.345	16.013.021	-	76.874.291.255	13.123.397.287	-	5.110.342.300	12.733.668.287	389.729.000	-	-	-	-	Kementerian PUPR	BPKP		
50	018	LK PLN 2	IFAD	READSI	20819000	191SRJYA	08/01/2018	08/01/2018	31/03/2025	USD	39.885.000	20.255.000	5.000.000	-	41.770.613.581	1.092.073.311	-	-	1.092.073.311	-	-	-	-	-	Kementerian pertanian	BPK		
51	018	LK PLN 3	IFAD	YOUTH ENTREPRENEURSHIP (YESS)	20820000	IDYTXR1A	17/06/2019	17/06/2019	31/12/2025	USD	55.300.000	13.000.000	12.500.000	-	163.325.145.440	6.896.709.448	-	-	6.826.231.448	70.478.000	-	-	-	-	Kementerian pertanian	BPK		
52	018	LK PLN 4	IDB	UPLAND-Instalment Sale	20999019	IFXSV5ZA	15/01/2020	16/04/2020	13/07/2025	USD	66.000.000	14.502.000	7.030.969	-	48.084.535.733	-	-	-	-	-	-	-	-	-	-	Kementerian pertanian	BPKP	
53	018	LK PLN 5	AiIB	SIMURP	20600004	IHS4NF9A	11/07/2018	23/08/2018	30/06/2024	USD	250.000.000	36.438.873	46.225.000	-	36.969.646.218	-	-	41.514.000	-	-	-	-	-	-	-	Kementerian PUPR	BPK	
54	018	LK PLN 6	IFAD	UPLANDs	20821000	IJ275XUA	23/12/2019	23/12/2019	30/06/2025	EUR	44.850.000	5.843.543	10.849.689	-	88.616.886.489	841.651.094	-	-	86.440.000	256.651.094	585.000.000	-	-	-	-	Kementerian pertanian	BPKP	
55	018	LK PLN 7	IBRD	SIMURP	20430000	INF3PMDA	25/07/2018	23/08/2018	30/06/2024	USD	250.000.000	36.438.873	46.225.000	-	36.951.817.450	-	-	41.514.000	-	-	-	-	-	-	-	Kementerian PUPR	BPK	
56	018	LK PLN 8	ADB-OF	FMSRB SECTOR PROJECT	21252000	IRUX78CA	02/11/2016	09/12/2016	30/06/2023	USD	108.700.000	53.024.200	23.631.559	-	5.785.280.900	82.000.000	-	-	82.000.000	-	-	-	-	-	-	Kementerian pertanian	BPKP	
Total BA 018													-	-	498.378.217.066	22.035.831.140	-	-	5.279.810.300	20.990.624.140	1.045.207.000	20.990.624.140	1.045.207.000	-	-	-	-	-
57	022	LK PLN 1	EXIM BANK KOREA	DIJAN	22723000	I2VL64MA	27/04/2021	23/09/2021	23/07/2025	USD	67.255.000	-	2.547.667.700	-	-	29.264.010.235	-	-	29.264.010.235	-	-	-	-	-	-	-	-	
58	022	LK PLN 2	ADB	EARR LOAN 2 TRANS INFRA	21266000	I56H3E5A	30/09/2019	04/11/2019	30/09/2023	USD	108.750.000	6.093.077	32.272.763	-	-	486.759.503.906	-	-	486.759.503.906	-	-	-	-	-	-	-	-	
59	022	LK PLN 3	JICA	PATIMBAN PORT DEV. PROJECT (I)	27777000	I1AVH2LAA	15/11/2017	13/03/2018	13/03/2026	JPY	118.906.000.000	73.260.648.853	3.074.741.143	-	-	288.701.865.769	-	-	288.701.865.769	-	-	-	-	-	Kemenhub	BPK dan BPKP		
60	022	LK PLN 4	JICA	E/S JKT MRT EAST WEST PHASE I	27769000	I1LZT4FLA	04/12/2015	31/03/2016	31/12/2024	JPY	1.919.000.000	599.011.100	664.349.026	-	-	72.639.793.840	-	-	72.639.793.840	-	-	-	-	-	-	-		
61	022	LK PLN 5	IBRD	MASTRAN	20455000	INQ2EH7A	29/06/2022	21/09/2022	30/06/2027	USD	223.996.591	-	2.700.000	-	1.382.777.589	-	-	-	-	-	-	-	-	-	-	Kemenhub	BPK	
62	022	LK PLN 6	JICA	PATIMBAN I-2	27763000	IY5FCJAA	20/05/2022	11/10/2022	11/10/1930	JPY	70.195.000.000	-	5.100.918.679	-	-	580.376.198.817	-	-	580.376.198.817	-	-	-	-	-	-	-		
63	022	LK PLN 7	JICA	JABODETABEK RAILWAY CAP Ph I	27763000	I2169501	24/02/2014	23/06/2014	23/06/2026	JPY	16.322.000.000	288.565.429	326.893.310	-	-	36.066.878.257	-	-	36.066.878.257	-	-	-	-	-	-	-		
Total BA 022													-	-	1.382.777.589	1.493.808.250.824	-	-	1.385.101.578.727	108.706.672.097	1.385.101.578.727	108.706.672.097	-	-	-	-	-	
64	023	LK PLN 1	ADB-OF	AKSI	21263000	I75D7J1A	17/12/2018	08/04/2019	30/06/2024	USD	200.000.000	21.024.582	32.842.675	-	226.520.596.704	275.403.626.733	-	-	184.273.690.871	275.403.626.733	-	-	-	-	Kemendikbudristek	BPK		
65	023	LK PLN 2	ADB	HETI PROJECT	21274000	I7KYJDJA	07/12/2021	31/05/2022	31/05/2022	USD	79.475.000	-	1.773.477	-	25.625.252.042	-	-	-	-	-	-	-	-	-	-	Kemendikbudristek	BPK	
66	023	LK PLN 3	KfW	Hasanuddin University Hospital	23594000	I7T39EMA	01/11/2017	31/08/2018	15/05/2023	EUR	30.000.000	11.399.073	17.708.014	-	170.911.048.097	-	-	-	163.108.131.909	-	-	-	-	-	-	-		



PRESIDEN
REPUBLIK INDONESIA

Laporan Keuangan Pemerintah Pusat Tahun 2022 (Audited)

- 517 -

LAMPIRAN 3.C

IKHTISAR LAPORAN KEUANGAN PINJAMAN LUAR NEGERI
PER 31 DESEMBER 2022

No	BA	PHLN	PEMBERI PINJAMAN	PROYEK	LOAN_ID	REGISTER	DATE_SIGNED	DATE_EFFECTIVE	CLOSING DATE	LOAN_AMOUNT	DISBURSEMENT S.D.. 2021	DISBURSEMENT 2022	Jenis Belanja Pada Tahun 2022 (Rupiah)				Neraca				Kementerian/ Lembaga selaku Executing Agency	Pemeriksa (BPK/BPK/KAP)											
													Belanja Pegawai	Belanja Barang	Belanja Modal	Belanja Bantuan sosial	Aset Lancar	Aset Tetap	Aset Lainnya	Kewajiban													
67	023	LK PLN 4	JICA	DEV. OF WORLD CLASS UNIV. UGM	27776000	1FAHSUWA	15/11/2017	13/03/2018	13/03/2025	JPY	8.309.000.000	5.578.887.252	2.096.054.327	-	231.552.306.840	-	-	217.813.686.672	-	-	Kemendikbudristek	BPK, BPK dan K.											
68	023	LK PLN 5	SFD	DEV & UPGRADING UNJ PHASE 2	27840000	1HZXFVGA	28/03/2019	13/06/2019	31/12/2024	SAR	122.625.000	-	10.018.866	-	-	38.606.029.480	-	38.606.029.480	-	-	Kemendikbudristek	BPKP											
69	023	LK PLN 6	SFD	UNIV. BENGKULU'S HOSPITAL	27841000	1KAACVZA	13/12/2019	11/02/2020	31/12/2023	SAR	83.625.000	-	1.159.447	-	-	4.379.926.600	-	4.379.926.600	-	-	Kemendikbudristek	-											
70	023	LK PLN 7	IDB	4in1 HE	20999014	1YJJ8P5A	19/05/2016	06/11/2016	10/12/2022	USD	13.870.000	11.187.555	195.285	-	9.606.446.693	-	-	-	-	-	Kemendikbudristek	BPKP											
71	023	LK PLN 8	IDB	4in1 HE	20999015	1ZPWV5NA	19/05/2016	12/11/2018	10/12/2022	USD	162.630.000	119.160.236	3.307.829	-	21.366.918.750	27.232.495.600	-	21.366.918.750	27.232.495.600	-	-	Kemendikbudristek	-										
Total 023													-	685.582.569.126	345.622.078.413	-	-	596.562.428.202	345.622.078.413	-	-	-	-	-	-	-	-	-	-	-	-	-	-
72	024	LK PLN 1	IDB	HOSPITALS INSTALMENT SALE B	20999021	17AFHKXA	08/12/2020	24/11/2022	08/12/2026	USD	154.239.000	-	24.990.120	-	-	387.292.808.367	-	387.292.808.367	-	-	Kementerian Kesehatan	BPKP											
73	024	LK PLN 2	IBRD	I-SPHERE	20429000	1B4ND8ZA	17/07/2018	09/10/2018	30/04/2024	USD	150.000.000	49.297.500	23.985.000	-	20.128.288.995	346.899.803.040	-	346.899.803.040	946.935.000	-	-	Kemendikbudristek	-										
74	024	LK PLN 3	IDB	HOSPITALS INSTALMENT SALE A	20999020	1NAPT2PA	08/12/2020	18/03/2021	06/06/2026	USD	12.153.000	113.205	292.186	-	3.179.374.514	231.195.000	-	231.195.000	-	-	Kementerian Kesehatan	BPKP											
Total 024													-	23.307.663.509	734.423.806.407	-	-	733.476.871.407	946.935.000	-	-	-	-	-	-	-	-	-	-	-	-	-	-
75	025	LK PLN 1	IBRD	REALEDPRO	20437000	1NV20U4A	15/11/2019	26/11/2019	31/12/2024	USD	250.000.000	54.000.000	38.500.000	-	760.875.904.118	24.859.913.075	-	74.550.000	24.785.363.075	-	-	kementerian Agama	BPK										
Total 025													-	760.875.904.118	24.859.913.075	-	-	74.550.000	24.785.363.075	-	-	-	-	-	-	-	-	-	-	-	-	-	-
76	026	LK PLN 1	UNICREDIT BANK AUSTR	Maritime VTC Medan	23861000	1T7BTNNA	13/12/2019	21/02/2020	30/04/2023	EUR	12.400.000	9.711.295	2.688.715	-	-	41.651.541.251	-	41.651.541.251	-	-	Kemenaker	-											
77	026	LK PLN 2	UNICREDIT BANK AUSTR	Maritime VTC Serang	23863000	1H1CXLRA	11/08/2020	11/11/2020	31/12/2023	EUR	14.883.000	5.965.509	8.142.896	-	-	127.782.108.345	-	127.782.108.345	-	-	Kemenaker	-											
78	026	LK PLN 3	RAIFFEISEN BANK INTL	VTC Makassar	23866000	1LNTRRLA	25/02/2021	30/04/2021	31/03/2024	EUR	12.599.493	3.329.288	6.310.325	-	-	100.989.187.515	-	100.989.187.515	-	-	Kemenaker	-											
Total 026													-	-	-	-	-	270.422.837.111	-	-	-	-	-	-	-	-	-	-	-	-	-	-	-
79	033	LK PLN 1	ADB-OF	METRO SANITATION MAN INVEST PR	21245000	10883301	13/05/2014	09/07/2014	31/12/2023	USD	80.000.000	27.996.804	21.785.456	-	-	304.894.821.992	-	304.894.821.992	-	-	Kementerian PUPR	BPK											
80	033	LK PLN 2	ADB-OF	METRO SANITATION MAN INVEST PR	21246000	10884001	13/05/2014	09/07/2014	23/12/2023	USD	40.000.000	9.834.622	7.685.501	-	-	115.071.435.748	-	115.071.435.748	-	-	Kementerian PUPR	BPK											
81	033	LK PLN 3	ADB-OF	IPDMIP	21257000	11DDKS1A	31/07/2017	06/09/2017	30/06/2023	USD	100.000.000	56.781.294	18.256.232	-	32.850.528.561	179.482.757.617	-	177.150.962.111	2.331.795.506	-	-	Kementerian PUPR	-										
82	033	LK PLN 4	JICA	IRSL In Central Sulawesi	27780000	16CJY14A	09/01/2020	22/04/2020	22/04/2026	JPY	27.970.000.000	2.554.341.542	4.341.242.392	-	405.739.026.018	77.874.604.986	-	77.874.604.986	-	-	Kementerian PUPR	-											
83	033	LK PLN 5	IBRD	CSRRP	20441000	178292YA	05/06/2020	30/06/2020	30/06/2024	USD	150.000.000	22.650.000	16.900.000	-	275.395.178.788	137.083.688.350	-	212.573.811.512	27.400.141.350	109.683.547.000	-	-	Kementerian PUPR	BPK									
84	033	LK PLN 6	EXIM BANK KOREA	URSIP	22722000	179442ZA	10/05/2019	06/09/2019	06/09/2025	KRW	2.075.953.310	1.127.289.130	948.664.180	-	-	10.965.791.254	-	10.965.791.254	-	-	Kementerian PUPR	-											
85	033	LK PLN 7	ADB	EARR LOAN 1 PUBLIC WORKS	21265000	17D37YEA	30/09/2019	04/11/2019	30/09/2023	USD	188.000.000	37.380.498	53.105.079	-	112.680.502.230	712.387.506.111	-	107.052.278.934	643.505.983.502	68.881.524.609	-	-	Kementerian PUPR	BPK									
86	033	LK PLN 8	JICA	BALI BEACH CONSERV. PRJ PHASE2	27775000	17HCS2YA	30/03/2017	27/07/2017	27/07/2025	JPY	9.895.000.000	410.966.574	181.564.250	-	-	20.132.223.591	-	20.132.223.591	-	-	Kementerian PUPR	-											
87	033	LK PLN 9	IBRD	NSUP	20419000	18K6ECNA	22/08/2016	11/10/2016	30/06/2023	USD	216.500.000	186.450.000	17.375.000	-	256.827.498.859	15.326.474.445	-	129.245.600.548	14.272.275.445	1.054.199.000	-	-	Kementerian PUPR	BPKP									
88	033	LK PLN 10	KfW	SPAM WASOSUKAS	22150000	1ADPUNXA	17/02/2021	03/08/2021	31/12/2026	EUR	85.700.000	345.114	641.444	-	9.859.948.379	-	-	9.859.948.379	-	-	Kementerian PUPR	-											
89	033	LK PLN 11	JICA	PATIMBAN PORT DEV. PROJECT (I)	27770000	1AVH2LAA	15/11/2017	13/03/2018	13/03/2026	JPY	118.906.000.000	73.260.649.853	3.074.741.143	-	-	46.941.919.519	-	46.941.919.519	-	-	Kementerian PUPR	-											
90	033	LK PLN 12	IBRD	NUWSP	20432000	1CPUK3GA	02/08/2018	08/08/2018	31/03/2024	USD	100.000.000	35.000.000	27.000.000	-	-	385.351.881.517	-	286.436.097.031	-	-	Kementerian PUPR	BPK											
91	033	LK PLN 13	JICA	JSDP (ZONE 1)	27781000	1E20GB5A	31/03/2020	28/09/2020	28/09/2027	JPY	57.061.000.000	-	274.916.237	-	-	31.838.706.250	-	31.838.706.250	-	-	Kementerian PUPR	-											
92	033	LK PLN 14	IDB	NSUP	20999012	1EYRFFPA	19/05/2016	19/11/2016	30/06/2023	USD	293.511.116	286.092.235	7.328.683	-	341.055.310.567	2.901.728.430	-	130.838.194.411	2.901.728.430	-	-	Kementerian PUPR	BPKP										
93	033	LK PLN 15	ADB-OF	ENGINEERING SERVICES PROJECT	21254000	1FINDHGA	28/11/2016	21/12/2016	30/04/2023	USD	143.000.000	83.583.181	38.296.002	-	122.047.862.327	456.853.983.954	-	456.853.983.954	-	-	Kementerian PUPR	BPK											
94	033	LK PLN 16	ICD	SSWTP-ER	26030000	1GNMNYFA	21/06/2016	02/08/2016	31/08/2018	EUR	6.979.739	6.979.739	-	-	-	11.357.980.669	-	-	11.357.980.669	-	-	Kementerian PUPR	BPKP										
95	033	LK PLN 17	IBRD	SOLID WASTE MANAGEMENT (ISWMP)	20438000	1HF07GNA	06/01/2020	03/04/2020	30/11/2025	USD	100.000.000	5.983.095	11.600.000	-	-	160.391.396.827	-	146.834.473.277	-	-	Kementerian PUPR	BPK											
96	033	LK PLN 18	IBRD	NAHP	20428000	1HG72SWA	30/11/2017	24/01/2018	28/02/2023	USD	450.000.000	271.586.740	144.570.000	-	2.244.574.737.416	-	-	-	-	-	Kementerian PUPR	BPK											



PRESIDEN
REPUBLIK INDONESIA

Laporan Keuangan Pemerintah Pusat Tahun 2022 (Audited)

- 518 -

LAMPIRAN 3.C

IKHTISAR LAPORAN KEUANGAN PINJAMAN LUAR NEGERI
PER 31 DESEMBER 2022

No	BA	PHLN	PEMBERI PINJAMAN	PROYEK	LOAN_ID	REGISTER	DATE_SIGNED	DATE_EFFECTIVE	CLOSING DATE	LOAN_AMOUNT	DISBURSEMENT S.D. 2021	DISBURSEMENT 2022	Jenis Belanja Pada Tahun 2022 (Rupiah)				Neraca				Kementerian/ Lembaga selaku Executing Agency	Pemeriksa (BPK/BPKP/KAP)										
													Belanja Pegawai	Belanja Barang	Belanja Modal	Belanja Bantuan sosial	Aset Lancar	Aset Tetap	Aset Lainnya	Kewajiban												
97	033	LK PLN 19	JICA	RENTANG IRRIGATION MDRN PRJ.	27773000	1HJ95NBA	30/03/2017	27/07/2017	27/07/2026	JPY	48.237.000.000	11.677.533.843	7.252.085.730	-	-	804.074.869.313	-	-	798.561.420.803	5.513.448.510	-	Kementerian PUPR										
98	033	LK PLN 20	JICA	JSDP (ZONE 6) (PHASE 1)	27779000	1HLVA6EA	11/07/2019	06/02/2020	06/02/2027	JPY	30.980.000.000	533.749.957	370.897.758	-	-	41.157.517.789	-	-	41.157.517.789	-	-	Kementerian PUPR										
99	033	LK PLN 21	AiIB	SIMURP	20600004	1HS4NF9A	11/07/2018	23/08/2018	30/06/2024	USD	250.000.000	36.438.873	46.225.000	-	-	30.111.682.021	695.319.184.369	-	647.932.802.411	47.386.381.958	-	Kementerian PUPR	BPK									
100	033	LK PLN 22	IBRD	ITDP	20433000	1M1JWRRA	24/10/2018	28/11/2018	31/12/2023	USD	300.000.000	18.444.611	70.221.309	-	-	216.999.549.126	255.983.493.785	-	176.213.167.731	255.983.493.785	-	Kementerian PUPR	BPK									
101	033	LK PLN 23	IBRD	SIMURP	20430000	1NF3PM6A	25/07/2018	23/08/2018	30/06/2024	USD	250.000.000	36.438.873	46.225.000	-	-	29.912.074.188	695.319.184.164	-	740.343.248.931	47.386.381.958	-	Kementerian PUPR	BPKP									
102	033	LK PLN 24	IDB	Trans South-South Java Road	20999017	1NQ47EHA	16/05/2017	31/05/2018	02/02/2023	USD	235.000.000	111.006.711	49.972.019	-	-	-	-	-	-	-	-	-	Kementerian PUPR	BPKP								
103	033	LK PLN 25	IDB	NSUP	20999013	1NT81PXA	19/05/2016	19/11/2016	30/06/2023	USD	9.817.404	8.689.552	1.127.852	-	-	30.000.000.000	-	-	5.000.000.000	-	-	Kementerian PUPR										
104	033	LK PLN 26	EXIM BANK KOREA	ESP-MDRC	22721000	1P2DQW5A	30/10/2018	15/02/2019	15/01/2024	USD	31.705.000	413.206	2.485.509	-	-	38.471.987.739	-	-	38.471.987.739	-	-	Kementerian PUPR	BPKP									
105	033	LK PLN 27	AiIB	NSUP	20600001	1PTDQAAA	01/09/2016	31/10/2016	30/06/2023	USD	207.333.994	186.450.000	17.375.000	-	-	384.235.399.095	4.329.833.000	-	247.726.012.235	4.329.833.000	-	Kementerian PUPR	BPKP									
106	033	LK PLN 28	ADB-OF	FMSRB SECTOR PROJECT	21252000	1RUX78CA	02/11/2016	09/12/2016	30/06/2023	USD	108.700.000	53.024.200	23.631.559	-	-	4.609.592.028	182.370.658.906	-	10.704.035.000	182.370.658.906	-	Kementerian PUPR	BPKP									
107	033	LK PLN 29	JICA	UFCSI (PHASE 2)	27782000	1RVW6PPA	31/03/2020	28/09/2020	28/09/2026	JPY	7.299.000.000	-	98.743.068	-	-	-	-	-	10.704.035.000	-	-	Kementerian PUPR	BPKP									
108	033	LK PLN 30	IDB	Trans South-South Java Road	20999016	1SMHNPCA	16/05/2017	07/11/2017	19/01/2024	USD	15.000.000	6.192.534	2.433.241	-	-	-	-	-	36.293.888.821	-	-	Kementerian PUPR	BPKP									
109	033	LK PLN 31	JICA	KOMERING IRRIGATION PRJ PHASE3	27774000	1SYVA9ZA	30/03/2017	27/07/2017	27/07/2025	JPY	15.896.000.000	287.954.176	452.345.228	-	-	-	-	-	46.714.991.588	-	-	Kementerian PUPR										
110	033	LK PLN 32	IDB	NSUP	20999011	1VFX57JA	19/05/2016	19/11/2016	30/06/2023	USD	7.412.194	5.543.845	1.334.068	-	-	32.344.028.446	-	-	-	-	-	Kementerian PUPR	BPKP									
111	033	LK PLN 33	AiIB	DDISP PHASE II	20600002	1XH37LZA	29/05/2017	27/08/2017	30/06/2023	USD	125.000.000	17.376.747	33.500.000	-	-	45.851.498.287	465.492.836.239	-	465.492.836.239	-	-	Kementerian PUPR	BPKP									
112	033	LK PLN 34	ADB-OF	IPDMIP	21256000	1Z83YQPA	31/07/2017	08/09/2017	30/06/2023	USD	500.000.000	283.286.309	91.062.524	-	-	158.091.187.085	877.205.633.171	-	865.574.580.514	11.631.052.657	-	Kementerian PUPR	BPKP									
113	033	LK PLN 35	IBRD	DDISP PHASE II	20421000	1ZZ7LXGA	09/05/2017	04/08/2017	30/06/2023	USD	125.000.000	71.376.747	33.500.000	-	-	45.927.453.747	465.492.837.738	-	465.492.837.738	-	-	Kementerian PUPR	BPKP									
114	033	LK PLN 36	JICA	KOMERING IRRIGATION II-2	27723000	21540201	31/03/2005	28/07/2005	28/01/2016	JPY	13.690.981.879	13.690.981.879	-	-	-	-	-	-	4.072.070.759	-	-	Kementerian PUPR	BPKP									
115	033	LK PLN 37	JICA	PARTICIP IRRIG.REHAB & IMPROV	27746000	21800201	28/03/2008	25/07/2008	25/10/2017	JPY	12.260.163.334	12.260.163.334	-	-	-	-	-	-	13.897.260.800	-	-	Kementerian PUPR	BPKP									
116	033	LK PLN 38	JICA	IRRIGATION SYSTEM EAST IND 2	27747000	21601901	28/03/2008	25/07/2008	25/07/2016	JPY	8.591.830.235	8.591.830.235	-	-	-	-	-	-	117.536.000	-	-	Kementerian PUPR	BPKP									
117	033	LK PLN 39	EXIM BANK KOREA	CONST OF KARIAN MULTIPURP DAM	22718000	21654001	22/12/2011	14/02/2012	14/03/2023	KRW	109.426.000.000	95.735.983.230	8.294.636.000	-	-	-	-	-	97.098.436.415	-	-	Kementerian PUPR										
118	033	LK PLN 40	KfW	EMISSION REDUCTION IN CITIES	22138000	21667101	02/05/2013	06/05/2014	30/06/2022	EUR	75.000.000	64.302.718	7.282.418	-	-	-	-	-	114.064.877.426	-	-	Kementerian PUPR										
119	033	LK PLN 41	EXIM BANK OF CHINA	ADD LOAN JATIGEDE DAM PROJECT	28720000	21674001	03/09/2013	09/09/2013	09/01/2017	USD	116.999.053	116.999.053	-	-	-	-	-	-	409.954.367.888	-	-	Kementerian PUPR	BPKP									
120	033	LK PLN 42	JICA	E/S METRO SANITATION MAN	27769000	21683301	24/02/2014	23/06/2014	30/06/2023	JPY	1.968.000.000	1.202.000.672	160.989.490	-	-	-	-	-	17.877.555.630	-	-	Kementerian PUPR										
121	033	LK PLN 43	JICA	COUNT SEDIMENT WONOGIRI DAM II	27767000	21684001	24/02/2014	23/06/2014	23/12/2024	JPY	4.954.000.000	3.215.736.907	451.834.608	-	-	-	-	-	50.465.094.302	-	-	Kementerian PUPR										
Total 033													-	-	-	-	-	-	-	-	-	-	-	-	-	-	-	-	-	-	-	-
122	036	LK PLN 1	IBRD	P3PD/Village Service Delivery	20439000	1CZ6F2A	30/01/2020	19/02/2020	31/12/2024	USD	250.020.000	15.170.000	13.000.000	-	-	5.356.695.041.742	8.158.096.378.439	-	1.880.492.730.564	7.838.126.250.445	319.970.127.994	-	Kemenko PMK	BPK								
Total 036													-	-	-	-	-	-	-	-	-	-	-	-	-	-	-	-	-	-	-	-
123	040	LK PLN 1	IBRD	ITDP	20433000	1M1JWRRA	24/10/2018	28/11/2018	31/12/2023	USD	300.000.000	18.444.611	70.221.309	-	-	145.845.764.722	-	-	-	-	-	-	Kementerian PUPR									
Total 040													-	-	-	-	-	-	-	-	-	-	-	-	-	-	-	-	-	-	-	-
124	055	LK PLN 1	IBRD	COREMAP-CTI	20413000	10881901	17/03/2014	05/06/2014	23/12/2022	USD	47.388.000	44.300.000	1.260.000	-	-	-	-	-	-	-	-	-	Kementerian PPN									
125	055	LK PLN 2	IBRD	NSUP	20419000	18K6ECNA	22/08/2016	11/10/2016	30/06/2023	USD	216.500.000	186.450.000	17.375.000	-	-	-	-	-	-	-	-	-	Kementerian PUPR									
126	055	LK PLN 3	JICA	RENTANG IRRIGATION MDRN PRJ.	27773000	1HJ95NBA	30/03/2017	27/07/2017	27/07/2026	JPY	48.237.000.000	11.677.533.843	7.252.085.730	-	-	-	-	-	-	-	-	Kementerian PUPR										
127	055	LK PLN 4	AiIB	NSUP	20600001	1PTDQAAA	01/09/2016	31/10/2016	30/06/2023	USD	207.333.994	186.450.000	17.375.000	-	-	3.976.945.400	-	-	-	-	-	Kementerian PUPR										



PRESIDEN
REPUBLIK INDONESIA

Laporan Keuangan Pemerintah Pusat Tahun 2022 (Audited)

- 519 -

LAMPIRAN 3.C

IKHTISAR LAPORAN KEUANGAN PINJAMAN LUAR NEGERI
PER 31 DESEMBER 2022

No	BA	PHLN	PEMBERI PINJAMAN	PROYEK	LOAN_ID	REGISTER	DATE_SIGNED	DATE_EFFECTIVE	CLOSING DATE	LOAN_AMOUNT	DISBURSEMENT S.D. 2021	DISBURSEMENT 2022	Jenis Belanja Pada Tahun 2022 (Rupiah)				Neraca				Kementerian/ Lembaga selaku Executing Agency	Pemeriksa (BPK/BPK/KAP)		
													Belanja Pegawai	Belanja Barang	Belanja Modal	Belanja Bantuan sosial	Aset Lancar	Aset Tetap	Aset Lainnya	Kewajiban				
128	055	LK PLN 5	ADB-OF	FMSRB SECTOR PROJECT KOMERING IRRIGATION PRJ PHASE3	21252000	1RUX78CA	02/11/2016	09/12/2016	30/06/2023	USD	108.700.000	53.024.200	23.631.559	-	6.731.950.903	222.560.962	-	-	222.560.962	-	-	Kementerian PUPR		
129	055	LK PLN 6	JICA	DDISP PHASE II	27774000	1SYVA92A	30/03/2017	27/07/2017	27/07/2025	JPY	15.896.000.000	287.954.176	452.345.228	-	3.083.202.185	-	-	-	-	-	-	Kementerian PUPR		
130	055	LK PLN 7	AIIB	DDISP PHASE II	20600002	1XH37L2A	29/05/2017	27/08/2017	30/06/2023	USD	125.000.000	71.376.747	33.500.000	-	1.844.572.198	-	-	-	-	-	-	Kementerian PUPR		
131	055	LK PLN 8	IBRD	DDISP PHASE II	20421000	1ZZ7LGXA	09/05/2017	04/08/2017	30/06/2023	USD	125.000.000	71.376.747	33.500.000	-	1.844.572.198	-	-	-	-	-	-	Kementerian PUPR		
132	055	LK PLN 9	JICA	PROF HUMAN RESOURCE DEV IV	27768000	21680201	24/02/2014	23/06/2014	23/06/2026	JPY	7.075.000.000	6.105.158.884	215.439.026	-	21.084.916.196	-	-	-	-	-	-	Kementerian PPN		
Total 055													-	49.865.426.969	222.560.962	-	-	222.560.962	-	-	-	-		
133	056	LK PLN 1	IBRD	NSUP	20419000	18K6ECNA	22/08/2016	11/10/2016	30/06/2023	USD	216.500.000	186.450.000	17.375.000	-	7.000.000.000	-	-	-	-	-	-	Kementerian PUPR	BPK	
134	056	LK PLN 2	IBRD	GMP	20434000	1BUY9N3A	26/10/2018	15/11/2018	31/10/2023	USD	200.000.000	63.710.948	41.800.000	-	572.081.005.574	99.863.946.593	-	-	34.489.230.673	65.374.715.920	-	Kementerian ATR/BPN	BPK	
135	056	LK PLN 3	AIIB	NSUP	20600001	1PTDQAAA	01/09/2016	31/10/2016	30/06/2023	USD	207.333.994	186.450.000	17.375.000	-	3.079.878.424	-	-	-	-	-	-			
Total 056													-	582.160.883.998	99.863.946.593	-	-	34.489.230.673	65.374.715.920	-	-	-		
136	059	LK PLN 1	SOCIETE GENERALE	DATA CENTER JABODETABEK	22480000	18DFLJPA	21/07/2022	27/12/2022	21/03/2025	EUR	59.977.728	-	246.032	-	-	-	-	-	-	-	-			
137	059	LK PLN 2	NATIXIS BANQUE	DATA CENTER JABODETABEK	22462500	1FMCCC8A	30/12/2021	30/12/2021	30/06/2027	EUR	80.000.000	-	328.164	-	-	-	-	-	-	-	-			
Total 059													-	-	9.596.313.812	-	-	9.596.313.812	-	-	-	-		
138	060	LK PLN 1	PT MANDIRI CAYMAN IS	KBR EQUIPMENT	24097030	13V2R42A	09/05/2022	27/07/2022	09/08/2024	USD	36.996.457	-	33.367.095	-	-	505.408.147.423	-	-	505.408.147.423	-	-			
139	060	LK PLN 2	PT MANDIRI HONGKONG	TACTICAL EQUIPMENT BARESKRIM	28754000	18Z5F45A	03/12/2020	21/04/2021	03/06/2022	USD	8.490.650	8.372.679	117.972	-	-	1.684.397.077	-	-	1.684.397.077	-	-			
140	060	LK PLN 3	BNPP SINGAPORE	Labfor Center and Branch Equip	28609600	19QGLFBA	18/08/2021	07/12/2021	18/08/2023	USD	26.349.657	22.912.520	3.028.617	-	-	43.517.468.486	-	-	43.517.468.486	-	-			
141	060	LK PLN 4	DZ BANK AG HONG KONG	PROC. OF KBR EQUIPMENT	28756000	1AJX1CQA	13/08/2021	24/11/2021	13/05/2023	USD	8.492.109	7.367.777	1.124.333	-	-	16.283.969.139	-	-	16.283.969.139	-	-			
142	060	LK PLN 5	BANK MANDIRI SIN	DIGITAL FORENSIC EQUIPMENT	28609001	1AVMB62A	20/05/2022	28/07/2022	20/08/2024	USD	36.998.890	-	29.052.314	-	-	452.458.349.047	-	-	452.458.349.047	-	-			
143	060	LK PLN 6	MUFG SINGAPORE	PENGADAAN PERALATAN DVI	28607300	1CWVHNY7A	27/01/2017	06/05/2020	21/07/2022	USD	5.939.237	5.698.751	240.486	-	-	3.603.599.487	-	-	3.603.599.487	-	-			
144	060	LK PLN 7	PT MANDIRI CAYMAN IS	SABHARA APC MULTIFUNCTION	24097026	1ESP9M1A	23/11/2021	14/04/2022	23/03/2024	USD	11.050.000	-	2.144.600	-	-	33.556.556.200	-	-	33.556.556.200	-	-			
145	060	LK PLN 8	PT MANDIRI CAYMAN IS	SECURITY BARRIER EQUIPMENT PROC. OF NARCOTICS	24097027	1F734CVA	23/11/2021	04/04/2022	23/09/2023	USD	8.489.970	-	2.235.000	-	-	34.836.945.000	-	-	34.836.945.000	-	-			
146	060	LK PLN 9	PT MANDIRI HONGKONG	EQUIPMENT	28753000	1GFJKFRA	03/12/2020	21/04/2021	08/12/2022	USD	12.737.684	-	12.737.684	-	-	189.302.088.329	-	-	189.302.088.329	-	-			
147	060	LK PLN 10	BNI New York	PHH EQUIPMENT AND TEAR GAS	24097024	1GN4NL8A	21/10/2021	24/02/2022	21/08/2023	USD	9.350.000	-	8.478.750	-	-	127.953.733.750	-	-	127.953.733.750	-	-			
148	060	LK PLN 11	PT BNI TOKYO BRANCH	HUMAN SECURITY RADAR SPECIAL DETACHMENT	24097033	1LSCMHNA	26/08/2022	01/12/2022	26/11/2024	USD	46.240.245	-	3.749.209	-	-	58.622.632.705	-	-	58.622.632.705	-	-			
149	060	LK PLN 12	BNI New York	EQUIPMENT	24097023	1LY3XW7A	21/10/2021	04/02/2022	21/04/2023	USD	12.730.051	-	11.885.584	-	-	184.927.158.776	-	-	184.927.158.776	-	-			
150	060	LK PLN 13	BNI SEOUL	BRIMOB LONG RANGE PATROL	28800002	1M1DVXNA	04/03/2019	04/03/2019	04/03/2022	USD	25.499.717	24.697.767	801.950	-	-	11.450.353.436	-	-	11.450.353.436	-	-			
151	060	LK PLN 14	MUFG SINGAPORE	PUSINAFIS EQUIPMENT	28609800	1MYZCMYA	05/10/2021	11/04/2022	05/01/2023	USD	8.500.000	-	8.500.000	-	-	126.201.035.885	-	-	126.201.035.885	-	-			
152	060	LK PLN 15	BANK MANDIRI SIN	SWAMP BOAT PATROL	28609003	1N2PMZNA	20/05/2022	01/09/2022	20/02/2024	USD	22.157.087	-	1.796.521	-	-	26.902.895.985	-	-	26.902.895.985	-	-			
153	060	LK PLN 16	BNI New York	MAINTENANCE OF BOAT SPARE PART	24097025	1PDL2A5A	21/10/2021	06/06/2022	21/08/2023	USD	8.493.650	-	3.537.005	-	-	55.205.571.074	-	-	55.205.571.074	-	-			
154	060	LK PLN 17	KDB SINGAPORE	AREA TRAFFIC MONITORING SYSTEM	28609900	1Q1RZR9A	21/12/2021	05/09/2022	21/10/2023	USD	16.998.725	-	4.341.581	-	-	67.763.390.004	-	-	67.763.390.004	-	-			
155	060	LK PLN 18	BNPP SINGAPORE	STAFOR LAB EQUIP KALBAR- MANADO	28609400	1QAWCCTA	17/12/2020	23/04/2021	17/04/2023	USD	25.498.916	20.130.892	5.147.793	-	-	76.896.498.271	-	-	76.896.498.271	-	-			
156	060	LK PLN 19	PT BNI TOKYO BRANCH	CYBER EQUIPMENT	24097035	1QC27ZMA	26/08/2022	01/12/2022	26/02/2024	USD	55.470.400	-	4.497.600	-	-	70.751.745.600	-	-	70.751.745.600	-	-			



PRESIDEN
REPUBLIK INDONESIA

Laporan Keuangan Pemerintah Pusat Tahun 2022 (Audited)

- 520 -

LAMPIRAN 3.C

IKHTISAR LAPORAN KEUANGAN PINJAMAN LUAR NEGERI
PER 31 DESEMBER 2022

No	BA	PHLN	PEMBERI PINJAMAN	PROYEK	LOAN_ID	REGISTER	DATE_SIGNED	DATE_EFFECTIVE	CLOSING DATE	LOAN_AMOUNT	DISBURSEMENT S.D. 2021	DISBURSEMENT 2022	Jenis Belanja Pada Tahun 2022 (Rupiah)				Neraca				Kementerian/ Lembaga selaku Executing Agency	Pemeriksa (BPK/BPKP/KAP)											
													Belanja Pegawai	Belanja Barang	Belanja Modal	Belanja Bantuan sosial	Aset Lancar	Aset Tetap	Aset Lainnya	Kewajiban													
157	060	LK PLN 20	PT MANDIRI CAYMAN IS	PAMOBVIT SPECIAL EQUIPMENT	24087029	1T2CWQ3A	13/12/2021	04/04/2022	13/10/2023	USD	25.491.500	-	6.785.660	-	-	102.266.166.960	-	-	102.266.166.960	-	-	-	-	-	-	-							
158	060	LK PLN 21	PT MANDIRI HONGKONG	WANTERROR, SAR AND WIND TUNNEL	28750000	1T2GGS6A	26/09/2019	02/01/2020	26/12/2022	USD	13.574.208	10.298.970	3.275.238	-	-	51.007.705.416	-	-	51.007.705.416	-	-	-	-	-	-	-							
159	060	LK PLN 22	PT BNI TOKYO BRANCH	INTELLIGENCE SPECIAL EQUIPMENT	24087034	1TP947UA	26/08/2022	01/12/2022	26/11/2024	USD	46.210.001	-	3.746.757	-	-	58.584.290.106	-	-	58.584.290.106	-	-	-	-	-	-	-							
160	060	LK PLN 23	BNI New York	BHABINKAMTIBMAS COMMUNICATION	24087022	1X3AFCNA	21/10/2021	04/02/2022	21/02/2024	USD	110.500.000	-	79.476.596	-	-	1.196.623.556.202	-	-	1.196.623.556.202	-	-	-	-	-	-	-							
161	060	LK PLN 24	PT MANDIRI HONGKONG	PROCUREMENT OF HELICOPTER	28751000	1XB7D7GA	06/11/2019	24/12/2019	18/12/2022	USD	169.995.989	145.337.785	24.658.204	-	-	373.121.143.869	-	-	373.121.143.869	-	-	-	-	-	-	-							
162	060	LK PLN 25	BANK MANDIRI SIN	MAINTENANCE & SPARE PARTS ICT	28609002	1Z6NPORA	20/05/2022	28/07/2022	20/08/2023	USD	41.625.000	-	10.054.495	-	-	154.507.804.615	-	-	154.507.804.615	-	-	-	-	-	-	-							
Total 060													-	-	4.023.437.202.842	-	-	4.023.437.202.842	-	-	-	-	-	-	-	-	-						
163	067	LK PLN 1	IFAD	TEKAD	20822000	1BXM576A	23/12/2019	23/12/2019	30/06/2026	EUR	29.800.000	4.857.765	8.853.811	-	134.061.846.092	-	-	-	-	-	-	-	-	-	-	-							
164	067	LK PLN 2	IBRD	P3PD/Village Service Delivery	20439000	1C26CF2A	30/01/2020	19/02/2020	31/12/2024	USD	250.020.000	15.170.000	13.000.000	-	159.083.720.402	-	-	-	-	-	-	-	-	-	-	-							
Total 067													-	-	293.145.566.494	-	-	7.449.361.260	-	-	7.449.361.260	-	-	-	-	-							
165	075	LK PLN 1	NATIXIS BANQUE	DEVELOPMENT OF MMS1	22461500	164RS1QA	13/08/2018	16/12/2020	31/07/2025	EUR	42.782.878	14.546.279	14.119.771	-	-	225.580.118.742	-	-	225.580.118.742	-	-	-	-	-	-	-							
166	075	LK PLN 2	IBRD	IDRIP	20447000	1NLF54HA	07/10/2020	12/10/2020	31/12/2024	USD	160.000.000	17.390.000	-	-	5.121.995.071	-	-	51.447.194.860	-	-	2.968.506.460	-	-	-	-	-							
167	075	LK PLN 3	NATIXIS BANQUE	Scaling Up Strengthening BMKG	22461800	1XCJ3SRA	25/01/2019	06/07/2020	31/07/2024	EUR	20.779.100	13.999.617	4.235.410	-	-	67.358.669.467	-	-	67.358.669.467	-	-	-	-	-	-	-							
Total 075													-	-	5.121.995.071	-	-	344.385.983.069	-	-	274.058.807.142	-	-	70.327.176.927	-	-	-	-					
168	083	LK PLN 1	IBRD	OMP	20434000	1BUY9N3A	26/10/2018	15/11/2018	31/10/2023	USD	200.000.000	63.710.948	41.800.000	-	-	10.728.305.778	-	-	10.728.305.778	-	-	-	-	-	-	-							
Total 083													-	-	12.776.225.778	-	-	10.728.305.778	-	-	2.047.920.000	-	-	-	-	-	-						
169	089	LK PLN 1	AJB	STAR ADDITIONAL FINANCING	21268000	17JE53EA	09/12/2019	15/01/2020	30/09/2025	USD	90.000.000	8.511.351	11.028.769	-	-	31.054.052.532	-	-	23.833.474.449	-	-	7.220.578.083	-	-	-	-							
Total 089													-	-	110.230.459.646	-	-	31.054.052.532	-	-	23.833.474.449	-	-	7.220.578.083	-	-	-	-					
170	103	LK PLN 1	IBRD	IDRIP	20447000	1NLF54HA	07/10/2020	12/10/2020	31/12/2024	USD	160.000.000	17.390.000	-	-	-	5.468.700.000	-	-	10.314.389.950	-	-	6.916.500.000	-	-	-	-							
Total 103													-	-	51.665.709.616	-	-	17.230.889.950	-	-	5.468.700.000	-	-	10.314.389.950	-	-	6.916.500.000	-					
171	112	LK PLN 1	EXIM BANK KOREA	DEV OF SEWERAGE SYST IN BATAM	22719000	21687101	21/03/2014	29/12/2014	30/09/2024	KRW	57.397.000.000	46.438.837.770	653.684.920	-	-	7.043.739.354	-	-	7.043.739.354	-	-	-	-	-	-	-							
Total 112													-	-	7.043.739.354	-	-	7.043.739.354	-	-	-	-	-	-	-	-	-	-					
172	124	LK PLN 1	IBRD	COREMAP-CTI	20413000	10881901	17/03/2014	05/06/2014	23/12/2022	USD	47.380.000	44.300.000	1.260.000	-	9.690.547.153	-	-	67.095.989.154	-	-	51.413.391.154	-	-	15.682.598.000	-	-							
173	124	LK PLN 2	AFD	MULTIPURPOSES RESEARCH VESSELS	22462300	1NVQMB0A	08/06/2021	21/10/2021	08/06/2022	EUR	89.008.005	100.000	201.369	-	1.157.621.783	-	-	-	-	-	-	-	-	-	-	-							
Total 124													-	-	10.848.168.936	-	-	67.095.989.154	-	-	51.413.391.154	-	-	15.682.598.000	-	-	-	-					
TOTAL PINJAMAN LUAR NEGERI													-	-	9.119.157.898.073	-	-	29.191.253.740.557	-	-	2.487.803.669.066	-	-	28.560.780.586.201	-	-	630.473.154.356	-	-	-	-	-	-

Sumber data: Data DMFAS dan Data Realisasi SP2D sumber dana Pinjaman Luar Negeri.
Cut Off Data 15 Mei 2023



PRESIDEN
REPUBLIK INDONESIA

Laporan Keuangan Pemerintah Pusat Tahun 2022 (Audited)

- 521 -

LAMPIRAN 3.D

IKHTISAR LAPORAN KEUANGAN PENERIMAAN HIBAH LUAR NEGERI
PER 31 DESEMBER 2022

No	BA	PHLN	PEMBERI PINJAMAN	PROYEK	Loan /GrantID	No Register	Date sign	Date effective	Closing date	Loan/ Grant Amount	Disbursement s.d 2021	Disbursement Tahun 2022	Jenis Belanja Pada Tahun 2022 (Rupiah)				Neraca (Rupiah)				Kementerian/Lembaga selaku Executing Agency	Pemeriksa (BPK/BPKP/KAP)	
													Belanja Pegawai	Belanja Barang	Belanja Modal	Belanja Bantuan Sosial	Aset Lancar	Aset Tetap	Aset Lain	Kewajiban			
1	007	LK PHLN 1	IBRD	INEY (STUNTING)	GIBR0296	278EATNA	01-08-2018	01-08-2018	31-12-2021	USD	20.000.000	14.400.000	5.300.000	-	20.572.153.684	-	-	24.007.720	-	-	-	Setneg	-
Total 007													-	20.572.153.684	-	-	24.007.720	-	-	-	-	-	-
2	010	LK PHLN 1	IBRD	INEY (STUNTING)	GIBR0296	278EATNA	01-08-2018	01-08-2018	31-12-2021	USD	20.000.000	14.400.000	5.300.000	-	22.739.860.617	-	-	-	-	-	-	Setneg	BPKP
3	010	LK PHLN 2	IBRD	PFM III	GIBR0304	2FPJR4SA	18-05-2021	18-05-2021	30-06-2025	USD	3.259.000	1.000.000	920.000	-	1.643.769.290	-	-	-	-	-	-	Kemenkeu	-
Total 010													-	24.383.629.907	-	-	-	-	-	-	-	-	-
4	015	LK PHLN 1	IBRD	IFFD	GIBR0290	24DE9BGA	25-04-2016	25-04-2016	31-12-2021	USD	8.280.000	6.538.710	611.200	-	16.892.218.916	169.471.972	-	-	169.471.972	-	-	-	-
5	015	LK PHLN 2	IBRD	PFM III	GIBR0304	2FPJR4SA	18-05-2021	18-05-2021	30-06-2025	USD	3.259.000	1.000.000	920.000	-	14.638.141.749	337.846.935	-	-	288.646.935	49.200.000	-	-	-
Total 015													-	31.530.360.665	507.318.907	-	-	458.118.907	49.200.000	-	-	-	-
6	018	LK PHLN 1	IFAD	YOUTH ENTREPRENEURSHIP (YESS)	GIFAD0009	24AM6TEA	17-06-2019	17-06-2019	31-12-2025	USD	2.000.000	200.000	750.000	-	7.714.343.300	-	-	1.188.596.500	-	-	-	Kementerian Pertanian	BPK
7	018	LK PHLN 2	IBRD	BioCFplus-ISFL Trust Fund	GIBR0301	2QQ357BA	23-12-2020	23-12-2020	30-06-2026	USD	13.500.000	959.012	3.000.100	-	1.549.134.085	-	-	59.866.000	-	-	-	Kementerian Pertanian	-
Total 018													-	9.263.477.385	-	-	1.248.462.500	-	-	-	-	-	
8	019	LK PHLN 1	JAPAN	NON PROJECT TYPE GRANT AID (NPTGA) 2003	70492601	70492601	05-11-2003	44607	31-12-2023	JPY	2.500.000.000	2.500.000.000	-	-	652.928.382	-	-	31.694.000	-	-	-	-	
Total 019													-	652.928.382	-	-	31.694.000	-	-	-	-	-	
9	020	LK PHLN 1	IBRD	EGPS EITI	GIBR0306	2MDU6MLA	28-07-2021	26-10-2021	30-06-2023	USD	600.000	208.000	152.700	-	3.804.953.493	-	-	4.399.200	-	-	-	-	
Total 020													-	3.804.953.493	-	-	4.399.200	-	-	-	-	-	
10	029	LK PHLN 1	KIW	FOREST PROGRAMME III SULAWESI	GBDE0079	21LHDAJA	29-12-2015	29-12-2015	31-12-2024	EUR	13.500.000	8.844.073	1.565.539	-	26.538.007.434	2.181.793.000	-	36.800.000	2.181.793.000	-	-	-	-
11	029	LK PHLN 2	IBRD	Forest Investment Program	GIBR0293	22PS3RQA	29-06-2016	29-09-2016	31-12-2021	USD	17.350.000	11.940.192	4.763.000	-	66.831.809.630	5.407.804.500	-	4.339.368.100	4.101.704.500	1.306.100.000	-	-	-
12	029	LK PHLN 3	KIW	FOREST PROGRAM VI	GBDE0085	252TCCWA	23-12-2020	23-12-2020	30-12-2028	EUR	20.000.000	544.887	235.946	-	9.021.589.050	438.099.700	-	62.018.000	438.099.700	-	-	-	-
13	029	LK PHLN 4	ADB	Community-Focused Investments	GADB0159	25AWBGKA	26-10-2016	24-01-2017	30-06-2022	USD	17.000.000	12.655.202	8.894.095.055	-	46.348.337.086	3.462.023.500	-	9.087.259.972	1.743.310.250	1.718.713.250	-	-	-
14	029	LK PHLN 5	KIW	FOREST PROGRAMME II Gunung Leuser Ecosystem	GBDE0075	267XEY5	16-07-2014	16-07-2014	31-12-2022	EUR	23.000.000	18.084.223	3.064.782	-	42.468.018.117	4.676.720.324	-	102.000.000	4.676.720.324	-	-	-	-
15	029	LK PHLN 6	KIW	Strengthening of Social Forest	GBDE0077	2AHFU6NL	25-11-2014	25-11-2014	07-12-2020	EUR	8.460.000	6.775.702	743.973	-	14.444.298.134	1.089.556.700	-	-	1.089.556.700	-	-	-	-
16	029	LK PHLN 7	IBRD	Forest Program IV	GIBR0299	2EPXFRVA	18-06-2020	17-09-2020	30-06-2025	USD	14.317.909	1.710.800	2.000.000	-	32.593.187.757	1.204.970.355	-	77.300.300	1.204.970.355	-	-	-	-
17	029	LK PHLN 8	KIW	Forest Program V	GBDE0082	2KYJAT3A	23-04-2019	23-04-2019	30-12-2026	EUR	23.500.000	2.352.858	1.180.540	-	22.147.584.153	1.586.545.728	-	603.205.000	1.586.545.728	-	-	-	-
18	029	LK PHLN 9	KIW	BioCFplus-ISFL Trust Fund	GBDE0083	2NYZH8EA	23-12-2019	23-12-2019	30-12-2026	EUR	11.500.000	583.712	1.052.068	-	10.942.071.708	2.096.960.789	-	-	1.746.464.789	350.496.000	-	-	-
19	029	LK PHLN 10	IBRD	BioCFplus-ISFL Trust Fund	GIBR0301	2QQ357BA	23-12-2020	23-12-2020	30-06-2026	USD	13.500.000	959.012	3.000.100	-	17.143.115.559	3.104.073.068	-	38.200.000	3.104.073.068	-	-	-	-



**PRESIDEN
REPUBLIK INDONESIA**

Laporan Keuangan Pemerintah Pusat Tahun 2022 (Audited)

- 522 -

LAMPIRAN 3.D

**IKHTISAR LAPORAN KEUANGAN PENERIMAAN HIBAH LUAR NEGERI
PER 31 DESEMBER 2022**

No	BA	PHLN	PEMBERI PINJAMAN	PROYEK	Loan /GrantID	No Register	Date sign	Date effective	Closing date	Loan/ Grant Amount	Disbursement s.d 2021	Disbursement Tahun 2022	Jenis Belanja Pada Tahun 2022 (Rupiah)				Neraca (Rupiah)				Kementerian/Lembaga selaku Executing Agency	Pemeriksa (BPK/BPKP/KAP)					
													Belanja Pegawai	Belanja Barang	Belanja Modal	Belanja Bantuan Sosial	Aset Lancar	Aset Tetap	Aset Lain	Kewajiban							
20	029	LK PHLN 11	KfW	FOREST PROG - SUP FOR MIN FORES	GBDE0068	71227101	19-10-2010	19-10-2010	07-01-2021	EUR	20.000.000	18.664.286	1.333.652	-	26.508.204.733	150.000.000	-	-	-	150.000.000	-	-	-	-	-	-	
21	029	LK PHLN 12	IBRD	OPTF-HCFC Phase Out	GIBR0281	73921901	11-07-2013	11-07-2013	30-06-2023	USD	6.969.350	5.280.102	279.220	-	3.588.049.884	-	-	-	-	-	-	-	-	-	-	-	
Total 029													-	318.574.273.245	25.398.547.664	-	14.346.151.372	22.023.238.414	3.375.309.250	-	-	-	-	-			
22	033	LK PHLN 1	IBRD	Support Tf for PAMSIMAS III	GIBR0298	2B7K43PA	29-01-2019	29-01-2019	31-12-2021	USD	23.600.000	25.264.559	597.485	-	48.566.974.198	-	-	-	-	-	-	-	-	-	-	Kementerian PUPR	
23	033	LK PHLN 2	IBRD	AF ITDP	GIBR0305	2BESUVTA	25-06-2021	23-09-2021	30-06-2022	USD	2.800.000	591.282	1.536.366	-	23.718.938.403	-	-	-	-	-	-	-	-	-	-	-	Kementerian PUPR
24	033	LK PHLN 3	KfW	FS SWRGE DVLPMNT OPTIM BANDUNG	GBDE0081	2VPZQG7A	07-11-2016	07-11-2016	29-04-2021	EUR	750.000	477.820	269.332	-	4.156.355.397	-	-	-	-	-	-	-	-	-	-	-	Kementerian PUPR
25	033	LK PHLN 4	KfW	Emission Reduction in Cities	GBDE0074	73657101	02-05-2013	02-05-2013	12-01-2021	EUR	6.980.000	6.558.205	284.713	-	-	4.497.480.006	-	-	-	4.497.480.006	-	-	-	-	-	-	Kementerian PUPR
Total 033													-	76.442.267.998	4.497.480.006	-	-	-	4.497.480.006	-	-	-	-	-			
26	055	LK PHLN 1	IBRD	INEY (STUNTING)	GIBR0296	278EATNA	01-08-2018	01-08-2018	31-12-2021	USD	20.000.000	14.400.000	5.300.000	-	11.047.671.269	-	-	-	-	48.225.000	-	-	-	-	-	-	Kementerian PPN
27	055	LK PHLN 2	IFAD	IPDMIP-IFAD	GIFAD0007	2E6LVHNA	13-02-2017	13-02-2017	30-09-2023	EUR	1.410.000	1.181.047	185.971	-	4.400.224.839	90.864.865	-	-	-	16.602.216	90.864.865	-	-	-	-	-	Kementerian PPN
28	055	LK PHLN 3	IBRD	PFM III	GIBR0304	2FPJR4SA	18-05-2021	18-05-2021	30-06-2025	USD	3.259.000	1.000.000	920.000	-	1.188.466.019	-	-	-	-	-	-	-	-	-	-	-	Kemenkeu
29	055	LK PHLN 4	IBRD	GEF for SICIP	GIBR0303	2Y3ADTQA	09-04-2021	09-04-2021	30-09-2022	USD	200.000	60.000	121.000	-	2.629.020.000	-	-	-	-	-	-	-	-	-	-	-	Kementerian PPN
30	055	LK PHLN 5	A D B GROUP	COREMAP CTI	GADB0150	74828801	23-12-2013	23-03-2014	31-12-2022	USD	8.000.000	4.531.583	2.625.449	-	43.991.020.241	-	-	-	-	-	-	-	-	-	-	-	Kementerian PPN
31	055	LK PHLN 6	IBRD	COREMAP - CTI	GIBR0285	74975701	17-03-2014	15-06-2014	30-06-2022	USD	10.000.000	9.968.500	(68.571)	-	19.107.047.539	-	-	-	-	-	-	-	-	-	-	-	Kementerian PPN
Total 055													-	82.363.449.907	90.864.865	-	-	64.827.216	90.864.865	-	-	-	-	-			
32	067	LK PHLN 1	IBRD	INEY (STUNTING)	GIBR0296	278EATNA	01-08-2018	01-08-2018	31-12-2021	USD	20.000.000	14.400.000	5.300.000	-	8.274.461.842	671.375.000	-	-	-	20.924.000	-	671.375.000	-	-	-	-	-
33	067	LK PHLN 2	IFAD	TEKAD	GIFAD0010	2JUD5HBA	23-12-2019	23-12-2019	30-06-2026	EUR	1.360.000	261.982	170.592	-	7.683.762.000	-	-	-	-	-	-	-	-	-	-	-	-
Total 067													-	15.958.223.842	671.375.000	-	-	20.924.000	-	671.375.000	-	-	-	-			
34	089	LK PHLN 1	IBRD	PFM III	GIBR0304	2FPJR4SA	18-05-2021	18-05-2021	30-06-2025	USD	3.259.000	1.000.000	920.000	-	72.528.777	-	-	-	-	-	-	-	-	-	-	-	Kemenkeu
Total 089													-	72.528.777	-	-	-	-	-	-	-	-	-				
35	123	LK PHLN 1	JAPAN	PROMOTION OF THE ECONOMIC SRTUCTURAL	GBJP0083	70555701	25-10-2002	15/02/2022	31-12-2023	JPY	2.500.000.000	2.500.000.000	-	-	-	427.975.794	-	-	-	-	427.975.794	-	-	-	-	-	Kemenlu
36	123	LK PHLN 2	JICA	NON PROJECT TYPE GRANT CAPITAL ASSISTANCE	LBJP0046	70684001	06-03-2002	15/02/2022	31-12-2023	JPY	300.000.000	300.000.000	-	-	-	15.191.435.977	-	-	-	-	15.191.435.977	-	-	-	-	-	Kemenlu
Total 123													-	583.618.247.285	46.784.998.213	-	-	15.740.466.008	42.689.113.963	4.095.884.250	-	-	-				
TOTAL HIBAH LUAR NEGERI													-	583.618.247.285	46.784.998.213	-	-	15.740.466.008	42.689.113.963	4.095.884.250	-	-	-				

Sumber data: Data DMFAS dan Data Realisasi SP2D sumber dana Hibah Luar Negeri
Cut Off Data 15 Mei 2023



**PRESIDEN
REPUBLIK INDONESIA**

- 523 -

Laporan Keuangan Pemerintah Pusat Tahun 2022 (Audited)

LAMPIRAN 3.E

**Belanja Mandatory Spending
Realisasi Anggaran Pendidikan TA 2022**

Uraian	APBN	Realisasi
Belanja Pemerintah Pusat	213.363.419.318.000	178.362.909.906.403
Kementerian/Lembaga	159.400.619.318.000	162.000.280.543.229
Kejaksaan Agung	400.000.000.000	599.603.166.000
Kementerian Pertahanan	1.370.190.914.000	386.719.090.634
Kementerian Keuangan	3.244.680.762.000	4.934.153.051.500
Kementerian Pertanian	396.689.864.000	493.607.010.798
Kementerian Perindustrian	969.000.000.000	914.147.334.990
Kementerian Energi dan Sumber Daya Mineral	117.140.248.000	124.214.520.255
Kementerian Perhubungan	2.329.137.279.000	2.166.115.522.400
Kementerian Pendidikan, Kebudayaan, Riset dan Teknologi	79.618.100.000.000	81.544.003.748.288
Kementerian Kesehatan	2.302.739.356.000	2.224.182.362.884
Kementerian Agama	55.858.770.498.000	56.598.357.356.268
Kementerian Ketenagakerjaan	3.934.767.994.000	3.575.438.406.808
Kementerian Sosial		14.256.427.579
Kementerian Lingkungan Hidup dan Kehutanan	76.000.000.000	74.308.473.477
Kementerian Kelautan dan Perikanan	417.249.438.000	159.812.336.829
Kementerian Pekerjaan Umum dan Perumahan Rakyat	4.561.442.236.000	4.564.300.534.628
Kementerian Pariwisata	1.242.276.837.000	1.143.841.962.471
Badan Riset dan Inovasi Nasional	32.800.000.000	7.722.121.552
Kementerian Koperasi dan Pengusaha Kecil dan Menengah	236.695.523.000	219.435.653.331
Badan Intelijen Negara	500.000.000.000	
Kementerian Komunikasi dan Informatika	167.441.173.000	157.878.365.417
Perpustakaan Nasional Republik Indonesia	430.894.811.000	423.130.421.205
Kepolisian Negara	500.000.000.000	499.743.900.000
Kementerian Desa, Pembangunan Daerah Tertinggal dan Transmigrasi	230.105.516.000	243.539.183.994
Kementerian Perdagangan	14.596.869.000	11.839.930.768
Kementerian Pemuda dan Olah Raga	449.900.000.000	919.929.661.153
Non Kementerian/Lembaga	53.962.800.000.000	16.362.629.363.174
Bagian Anggaran Bendahara Umum Negara	53.962.800.000.000	16.362.629.363.174
Transfer ke Daerah dan Dana Desa	290.544.046.892.000	281.895.914.712.257
Dana Transfer Umum	155.273.970.950.000	155.273.970.950.000
Dana Transfer Khusus	133.452.575.942.000	122.902.866.273.166
DAK Fisik	18.348.532.876.000	17.689.625.337.477
DAK Nonfisik	115.104.043.066.000	105.213.240.935.689
Dana Tunjangan Profesi Guru PNSD (TPG)	51.990.474.366.000	46.547.785.535.686
Dana Tunjangan Khusus Guru PNSD di Daerah Khusus	1.651.287.600.000	1.193.073.260.050
Dana Tambahan Penghasilan Guru Pegawai Negeri Sipil Daerah	1.684.280.000.000	991.045.485.177
Dana Bantuan Operasional Sekolah (BOS)	53.911.435.000.000	51.350.030.734.776
Dana Peningkatan Kapasitas Koperasi	225.000.000.000	223.798.218.000
Dana Bantuan Operasional Penyelenggaraan - Pendidikan Anak Usia Dini (BOP)	4.193.759.100.000	3.743.408.945.000
Dana Bantuan Operasional Penyelenggaraan (BOP) Pendidikan Kesetaraan	1.280.207.000.000	998.211.257.000
Dana Bantuan Operasional Penyelenggaraan (BOP) Museum dan Taman Budaya	167.600.000.000	165.887.500.000
Dana Otonomi Khusus	1.417.500.000.000	2.838.244.769.911
Dana Insentif Daerah	400.000.000.000	880.832.719.180
Pembiayaan	117.377.600.000.000	20.000.000.000.000
Dana Pengembangan Pendidikan Nasional	20.000.000.000.000	20.000.000.000.000
Pembiayaan Pendidikan	97.377.600.000.000	
Jumlah	621.285.066.210.000	480.258.824.618.660
% Realisasi Anggaran Pendidikan		77,30%



**PRESIDEN
REPUBLIK INDONESIA**

- 524 -

Laporan Keuangan Pemerintah Pusat Tahun 2022 (Audited)

LAMPIRAN 3.E

**Belanja Mandatory Spending
Realisasi Anggaran Kesehatan TA 2022**

Uraian	Anggaran	Realisasi
Belanja Pemerintah Pusat	188.462.703.197.000	151.596.463.729.535
Kementerian/Lembaga	138.880.710.608.000	139.865.252.415.153
Kementerian Kesehatan	125.511.016.715.000	121.059.058.525.501
BPOM	2.244.003.351.000	2.015.201.230.112
BKKBN	3.905.241.440.000	3.701.437.699.124
Kementerian Pertahanan	2.967.231.807.000	8.233.114.397.832
Kepolisian Negara Republik Indonesia	2.805.854.545.000	2.871.935.203.718
Badan Nasional Penanggulangan Bencana	1.447.362.750.000	1.984.505.358.866
Non Kementerian/Lembaga	49.581.992.589.000	11.731.211.314.382
Bagian Anggaran Bendahara Umum Negara	49.581.992.589.000	11.731.211.314.381
Transfer ke Daerah dan Dana Desa	66.930.571.319.000	36.526.103.780.242
Dana Transfer Khusus	28.467.180.058.000	25.184.803.527.112
DAK Fisik	15.774.280.058.000	12.867.484.274.112
DAK NonFisik	12.692.900.000.000	12.317.319.253.000
BOK		9.653.384.267.000
BOKB		2.663.934.986.000
Dana Otonomi Khusus	945.000.000.000	2.322.412.753.426
Dana Insentif Daerah	840.000.000.000	1.452.851.159.735
DBH (Tambahan Migas dan CHT)	998.391.261.000	2.133.545.268.735
Dana Alokasi Umum	30.240.000.000.000	
Dana Desa	5.440.000.000.000	5.432.491.071.234
Jumlah	255.393.274.516.000	188.122.567.509.777
% Realisasi Anggaran Kesehatan		73,66%



PRESIDEN
REPUBLIK INDONESIA

Laporan Keuangan Pemerintah Pusat Tahun 2022 (Audited)

- 525 -

LAMPIRAN 3.F

**Persetujuan Kontrak Tahun Jamak (*Multi Years Contract*)
Per 31 Desember 2022**

BA	NAMA KEMENTERIAN/LEMBAGA	ALOKASI ANGGARAN PER TAHUN				
		2022	2023	2024	2025	2026
006	Kejaksaan Republik Indonesia	314.371.816.000	-	-	-	-
011	Kementerian Luar Negeri	649.193.475.000	956.743.930.000	461.775.090.000	224.104.392.000	212.509.399.000
012	Kementerian Pertahanan	6.167.472.423	4.754.100.000	3.456.219.265	237.300.000	-
015	Kementerian Keuangan	1.257.357.520.000	387.095.171.000	826.261.649.000	-	-
019	Kementerian Perindustrian	64.264.460.951	169.206.461.260	126.869.923.244		
020	Kementerian Energi dan Sumber Daya Mineral	764.122.360.000	602.939.606.000	-	-	-
022	Kementerian Perhubungan	4.266.363.494.218	5.574.153.537.739	1.542.125.801.000		
023	Kementerian Pendidikan, Kebudayaan, Riset dan Teknologi		740.288.707.000	545.236.059.000		
024	Kementerian Kesehatan	-	748.500.000.000	1.725.605.261.373		
025	Kementerian Agama	72.060.306.500	224.301.297.276			
029	Kementerian Lingkungan Hidup dan Kehutanan	104.682.660.000	26.986.840.000	45.093.511.000	-	-
032	Kementerian Kelautan dan Perikanan	50.570.733.000	194.234.002.000	-	-	-
033	Kementerian Pekerjaan Umum dan Perumahan Rakyat	45.996.478.506.000	56.730.015.526.000	26.435.700.220.000	82.429.634.000	22.628.499.000
075	Badan Meteorologi, Klimatologi dan Geofisika		144.923.365.000	202.585.000.000		



**PRESIDEN
REPUBLIK INDONESIA**

Laporan Keuangan Pemerintah Pusat Tahun 2022 (Audited)

- 526 -

LAMPIRAN 3.F

**Persetujuan Kontrak Tahun Jamak (*Multi Years Contract*)
Per 31 Desember 2022**

112	Badan Pengusaha Kawasan Perdagangan Bebas dan Pelabuhan Bebas Batam	614.021.702.000	371.859.126.000	32.000.000.000		
124	Badan Riset dan Inovasi Nasional	454.973.570.000	373.591.647.000	150.843.000.000		
JUMLAH		54.542.567.769.592	67.097.352.325.499	32.321.853.031.158	306.771.326.000	235.137.898.000



PRESIDEN
REPUBLIK INDONESIA

Laporan Keuangan Pemerintah Pusat Tahun 2022 (Audited)

- 527 -

LAMPIRAN 3.G

**Ikhtisar Keuangan Satker BLU
Tahun 2022**

No	Kode Satker	Nama Satker BLU	Status	Keterangan	Nama Kementerian	Rumpun	Pendapatan	Belanja	Aset	Kewajiban	Ekuitas
1	015514	RUMAH SAKIT PUSAT OTAK NASIONAL PROF. DR. DR. MAHAR MARDJONO JAKARTA	<i>Audited</i>		Kementerian Kesehatan	Kesehatan	347.317.248.308	337.262.389.065	1.540.083.780.274	11.369.677.602	1.528.714.102.672
2	025734	BALAI PENGUJIAN LAIK JALAN DAN SERTIFIKASI KENDARAAN BERMOTOR DI BEKASI	Tidak diaudit	DIPA BLU belum 1 tahun penuh	Kementerian Perhubungan	Barang Jasa Lainnya	7.765.470.127	3.209.246.890	1.395.361.116.633	-	1.395.361.116.633
3	031962	BADAN PELAKSANA OTORITA BOROBUDUR	Tidak diaudit	DIPA BLU belum 1 tahun penuh	Kementerian Pariwisata dan Ekonomi Kreatif	Kawasan	-	-	15.137.697.132	-	15.137.697.132
4	051159	AKADEMI PENERBANGAN INDONESIA BANYUWANGI	<i>Unaudited</i>	Menunggu opini	Kementerian Perhubungan	Pendidikan	32.285.147.127	33.910.709.734	622.691.185.469	3.277.567.748	619.413.617.721
5	051447	RUMKIT BHAYANGKARA PUSDIK BRIMOB LEMDIKLAT POLRI	<i>Audited</i>		Kepolisian Negara Republik Indonesia	Kesehatan	36.145.335.311	26.663.044.826	72.624.015.626	192.803.352	72.431.212.274
6	055925	RUMKIT BHAYANGKARA HASTA BRATA BATU	<i>Audited</i>		Kepolisian Negara Republik Indonesia	Kesehatan	37.783.673.301	35.478.162.878	93.765.755.248	877.925.540	92.887.829.708
7	130467	RUMKIT BHAYANGKARA PONTIANAK	<i>Audited</i>		Kepolisian Negara Republik Indonesia	Kesehatan	42.185.947.807	65.008.455.540	108.686.344.421	5.378.408.886	103.307.935.535
8	215137	RUMKIT BHAYANGKARA AMBON	<i>Audited</i>		Kepolisian Negara Republik Indonesia	Kesehatan	21.302.806.782	27.408.468.707	67.660.113.819	3.563.501.716	64.096.612.103
9	237551	PUSAT VETERINER FARMA SURABAYA	<i>Audited</i>		Kementerian Pertanian	Barang Jasa Lainnya	22.380.585.481	13.738.579.015	3.474.099.462.247	1.279.259.859	3.472.820.202.388
10	239001	BALAI INSEMINASI BUATAN LEMBANG	<i>Audited</i>		Kementerian Pertanian	Barang Jasa Lainnya	24.121.975.140	13.686.998.072	269.078.319.576	29.743.168	269.048.576.408
11	239188	BALAI PELATIHAN DAN PENYULUHAN PERIKANAN TEGAL	<i>Audited</i>		Kementerian Kelautan dan Perikanan	Pendidikan	4.389.857.770	3.261.665.743	285.414.357.283	94.979.669	285.319.377.614
12	247136	BALAI BESAR STANDARDISASI DAN PELAYANAN JASA INDUSTRI AGRO	<i>Audited</i>		Kementerian Perindustrian	Barang Jasa Lainnya	33.185.965.522	35.967.506.233	366.052.378.219	5.484.677.365	360.567.700.854



PRESIDEN
REPUBLIK INDONESIA

Laporan Keuangan Pemerintah Pusat Tahun 2022 (Audited)

- 528 -

LAMPIRAN 3.G

**Ikhtisar Keuangan Satker BLU
Tahun 2022**

No	Kode Satker	Nama Satker BLU	Status	Keterangan	Nama Kementerian	Rumpun	Pendapatan	Belanja	Aset	Kewajiban	Ekuitas
13	247140	BALAI BESAR STANDARDISASI DAN PELAYANAN JASA INDUSTRI BAHAN DAN BARANG TEKNIK	Audited		Kementerian Perindustrian	Barang Jasa Lainnya	60.066.466.149	32.719.913.062	393.174.107.050	11.211.349.465	381.962.757.585
14	247161	BALAI BESAR STANDARDISASI DAN PELAYANAN JASA PENCEGAHAN PENCEMARAN INDUSTRI	Audited		Kementerian Perindustrian	Barang Jasa Lainnya	14.809.358.248	14.502.474.658	126.873.263.237	376.035.960	126.497.227.277
15	257847	RUMAH SAKIT OTAK DR. DRS. M. HATTA BUKITTINGI	Audited		Kementerian Kesehatan	Kesehatan	55.391.024.475	63.933.024.033	310.869.940.354	2.096.068.489	308.773.871.865
16	258462	RUMAH SAKIT UMUM PUSAT DR. TADJUDIN CHALID MAKASSAR	Audited		Kementerian Kesehatan	Kesehatan	67.342.688.213	82.435.492.847	712.944.905.529	1.115.037.777	711.829.867.752
17	287494	POLITEKNIK ILMU PELAYARAN MAKASSAR	Audited		Kementerian Perhubungan	Pendidikan	167.358.699.663	163.972.025.179	1.348.827.714.649	21.261.235.120	1.327.566.479.529
18	288127	POLITEKNIK PENERBANGAN INDONESIA CURUG	Audited		Kementerian Perhubungan	Pendidikan	56.625.754.607	56.211.919.728	3.616.157.482.483	5.275.842.647	3.610.881.639.836
19	288372	KANTOR UPBU JUWATA	Audited		Kementerian Perhubungan	Barang Jasa Lainnya	26.766.999.495	39.250.106.860	23.135.017.868.354	612.391.089	23.134.405.477.265
20	288393	KANTOR UPBU JALALUDDIN	Audited		Kementerian Perhubungan	Barang Jasa Lainnya	15.694.995.823	15.873.255.485	526.477.343.327	52.016.000	526.425.327.327
21	288401	KANTOR UPBU MUTIARA SIS-AL JUFRI	Audited		Kementerian Perhubungan	Barang Jasa Lainnya	32.303.041.566	31.495.061.590	3.459.439.936.932	26.559.360	3.459.413.377.572
22	307314	UIN ALAUDDIN MAKASSAR	Audited		Kementerian Agama	Pendidikan	130.634.030.792	144.540.161.010	1.711.660.864.923	12.777.870.267	1.698.882.994.656
23	307843	UIN MATARAM	Audited		Kementerian Agama	Pendidikan	65.451.246.797	45.626.628.393	684.374.590.362	2.086.200.138	682.288.390.224
24	344576	RUMKITAL DR RAMELAN	Unaudited	Menunggu opini	Kementerian Pertahanan	Kesehatan	452.133.184.458	544.816.140.415	884.826.930.373	32.540.065.561	852.286.864.812
25	344807	RSAU DR. ESNAWAN ANTARIKSA	Unaudited	Menunggu opini	Kementerian Pertahanan	Kesehatan	104.191.835.343	118.502.414.879	227.649.885.506	6.037.674.023	221.612.211.483
26	344808	RSAU DR. MOH. SALAMUN	Audited		Kementerian Pertahanan	Kesehatan	102.559.339.325	108.093.704.639	105.884.264.675	14.280.582.081	91.603.682.594
27	344809	RSPAU DR. S. HARDJOLUKITO	Audited		Kementerian Pertahanan	Kesehatan	167.480.047.080	189.086.400.715	304.964.559.091	8.903.074.946	296.061.484.145



PRESIDEN
REPUBLIK INDONESIA

Laporan Keuangan Pemerintah Pusat Tahun 2022 (Audited)

- 529 -

LAMPIRAN 3.G

**Ikhtisar Keuangan Satker BLU
Tahun 2022**

No	Kode Satker	Nama Satker BLU	Status	Keterangan	Nama Kementerian	Rumpun	Pendapatan	Belanja	Aset	Kewajiban	Ekuitas
28	409999	BADAN PENGELOLA DANA PERKEBUNAN KELAPA SAWIT	Unaudited	Menunggu opini	Kementerian Keuangan	Pengelola Dana	35.657.121.361.983	36.255.570.565.442	26.797.561.637.050	12.791.626.743	26.784.770.010.307
29	411956	BALAI BESAR INSEMINASI BUATAN SINGOSARI	Audited		Kementerian Pertanian	Barang Jasa Lainnya	29.006.892.460	36.593.546.865	228.764.630.697	315.967.682	228.448.663.015
30	412596	PUSAT PENELITIAN DAN PENGEMBANGAN TEKNOLOGI MINERAL DAN BATUBARA	Tidak diaudit	berubah nomenklatur	Kementerian Energi dan Sumber Daya Mineral	Barang Jasa Lainnya	19.100.257.922	10.940.292.002			-
31	412600	PUSAT PENELITIAN DAN PENGEMBANGAN TEKNOLOGI MINYAK DAN GAS BUMI "LEMIGAS" JAKARTA	Tidak diaudit	berubah nomenklatur	Kementerian Energi dan Sumber Daya Mineral	Barang Jasa Lainnya	108.398.199.127	119.124.043.295			-
32	412616	PUSAT PENGEMBANGAN SUMBER DAYA MANUSIA MINYAK DAN GAS BUMI	Audited		Kementerian Energi dan Sumber Daya Mineral	Pendidikan	128.742.110.259	125.807.804.216	2.669.759.887.540	558.938.042	2.669.200.949.498
33	413962	KANTOR UPBU KALIMARAU	Audited		Kementerian Perhubungan	Barang Jasa Lainnya	12.708.080.692	13.202.425.403	694.654.334.677	608.729.714	694.045.604.963
34	414298	POLITEKNIK KESELAMATAN TRANSPORTASI JALAN	Audited		Kementerian Perhubungan	Pendidikan	28.298.603.802	43.835.271.008	584.974.469.127	542.042.530	584.432.426.597
35	414302	SEKOLAH TINGGI ILMU PELAYARAN	Audited		Kementerian Perhubungan	Pendidikan	171.530.303.593	142.517.505.740	1.938.326.057.658	17.374.649.092	1.920.951.408.566
36	414324	BALAI BESAR PENDIDIKAN PENYEGARAN DAN PENINGKATAN ILMU PELAYARAN (BP3IP)	Audited		Kementerian Perhubungan	Pendidikan	69.505.367.562	72.973.254.436	522.816.230.682	-	522.816.230.682
37	414330	POLITEKNIK ILMU PELAYARAN SEMARANG	Audited		Kementerian Perhubungan	Pendidikan	104.913.935.316	95.354.627.020	1.226.442.085.185	1.401.412.500	1.225.040.672.685
38	414349	BALAI DIKLAT TRANSPORTASI LAUT	Audited		Kementerian Perhubungan	Pendidikan	41.010.366.139	37.986.117.462	381.125.154.099	6.434.430.263	374.690.723.836
39	414355	POLITEKNIK TRANSPORTASI DARAT INDONESIA - STTD	Audited		Kementerian Perhubungan	Pendidikan	63.416.670.578	61.647.574.481	810.601.333.354	760.879.201	809.840.454.153
40	414361	POLITEKNIK PELAYARAN BAROMBONG	Audited		Kementerian Perhubungan	Pendidikan	111.719.073.401	113.471.652.647	624.405.574.398	20.748.120.856	603.657.453.542



PRESIDEN
REPUBLIK INDONESIA

Laporan Keuangan Pemerintah Pusat Tahun 2022 (Audited)

- 530 -

LAMPIRAN 3.G

**Ikhtisar Keuangan Satker BLU
Tahun 2022**

No	Kode Satker	Nama Satker BLU	Status	Keterangan	Nama Kementerian	Rumpun	Pendapatan	Belanja	Aset	Kewajiban	Ekuitas
41	415381	BALAI BESAR KESEHATAN PARU MASYARAKAT BANDUNG	Audited		Kementerian Kesehatan	Kesehatan	17.731.464.152	15.640.596.575	163.164.662.395	218.020.332	162.946.642.063
42	415397	RUMAH SAKIT UMUM PUSAT SURAKARTA	Audited		Kementerian Kesehatan	Kesehatan	40.631.940.012	38.097.213.486	318.191.300.723	1.797.147.667	316.394.153.056
43	415401	BALAI BESAR KESEHATAN PARU MASYARAKAT SULAWESI SELATAN	Audited		Kementerian Kesehatan	Kesehatan	10.767.702.911	10.499.741.391	294.795.927.057	199.130.239	294.596.796.818
44	415423	RUMAH SAKIT UMUM DR CIPTO MANGUN KUSUMO JAKARTA	Audited		Kementerian Kesehatan	Kesehatan	2.091.093.292.102	2.036.514.603.904	8.119.875.929.842	678.403.507.760	7.441.472.422.082
45	415432	RUMAH SAKIT FATMAWATI JAKARTA	Audited		Kementerian Kesehatan	Kesehatan	806.061.504.405	645.207.461.444	6.400.972.414.906	68.898.477.120	6.332.073.937.786
46	415448	RUMAH SAKIT UMUM PERSAHABATAN	Audited		Kementerian Kesehatan	Kesehatan	451.843.524.934	552.230.217.499	4.472.804.476.659	35.419.021.916	4.437.385.454.743
47	415454	RUMAH SAKIT JIWA DR. SOEHARTO HEERDJAN JAKARTA	Audited		Kementerian Kesehatan	Kesehatan	85.873.083.618	61.855.563.835	1.818.233.292.780	118.436.067	1.818.114.856.713
48	415460	BALAI BESAR LABORATORIUM KESEHATAN JAKARTA	Audited		Kementerian Kesehatan	Kesehatan	20.816.832.607	16.746.736.594	63.890.196.163	15.752.390	63.874.443.773
49	415479	RUMAH SAKIT UMUM DR HASAN SADIKIN BANDUNG	Audited		Kementerian Kesehatan	Kesehatan	819.298.993.161	855.331.682.618	3.871.315.602.278	102.913.997.378	3.768.401.604.900
50	415485	RUMAH SAKIT PARU DR. H.A. ROTINSULU BANDUNG	Audited		Kementerian Kesehatan	Kesehatan	115.497.905.917	87.377.691.054	747.948.875.707	328.698.223	747.620.177.484
51	415491	RUMAH SAKIT MATA CICENDO BANDUNG	Audited		Kementerian Kesehatan	Kesehatan	182.707.739.616	180.766.477.887	656.949.393.654	5.371.155.816	651.578.237.838
52	415505	RUMAH SAKIT JIWA DR. H. MARZOEKI MAHDI BOGOR	Audited		Kementerian Kesehatan	Kesehatan	102.918.918.397	127.274.238.092	4.605.633.859.629	842.659.494	4.604.791.200.135
53	415511	RUMAH SAKIT PARU DR.M.GOENAWAN PARTOWIDIGDO CISARUA	Audited		Kementerian Kesehatan	Kesehatan	78.924.476.644	86.136.557.341	378.245.134.496	486.819.367	377.758.315.129
54	415520	RUMAH SAKIT UMUM PUSAT DR. SITANALA TANGERANG	Audited		Kementerian Kesehatan	Kesehatan	82.708.989.609	96.171.274.530	2.279.545.514.129	4.478.491.377	2.275.067.022.752
55	415536	RSU DR KARIADI SEMARANG	Audited		Kementerian Kesehatan	Kesehatan	1.313.418.476.652	1.261.057.854.126	5.325.915.174.494	94.040.365.034	5.231.874.809.460



PRESIDEN
REPUBLIK INDONESIA

Laporan Keuangan Pemerintah Pusat Tahun 2022 (Audited)

- 531 -

LAMPIRAN 3.G

**Ikhtisar Keuangan Satker BLU
Tahun 2022**

No	Kode Satker	Nama Satker BLU	Status	Keterangan	Nama Kementerian	Rumpun	Pendapatan	Belanja	Aset	Kewajiban	Ekuitas
56	415542	RS JIWA PROF. DR. SOEROYO MAGELANG	Unaudited	Menunggu opini	Kementerian Kesehatan	Kesehatan	94.397.441.345	128.321.123.673	1.903.141.008.943	709.011.914	1.902.431.997.029
57	415551	RS PARU DR. ARIO WIRAWAN SALATIGA	Audited		Kementerian Kesehatan	Kesehatan	63.832.632.999	68.079.344.969	424.538.847.003	207.488.508	424.331.358.495
58	415567	RS ORTHOPAEDI PROF. DR.R. SOEHARSO SURAKARTA	Unaudited	Menunggu opini	Kementerian Kesehatan	Kesehatan	212.612.759.759	197.602.509.816	1.213.726.253.003	3.777.114.321	1.209.949.138.682
59	415573	RSU PUSAT DR. SOERADJI TIRTONEGORO	Audited		Kementerian Kesehatan	Kesehatan	355.068.588.185	281.874.978.469	1.038.083.226.709	5.556.872.091	1.032.526.354.618
60	415582	RUMAH SAKIT UMUM DR SARDJITO YOGYAKARTA	Audited		Kementerian Kesehatan	Kesehatan	1.023.495.248.085	920.915.117.527	1.632.310.754.228	59.623.076.791	1.572.687.677.437
61	415598	RUMAH SAKIT JIWA DR. RADJIMAN WEDIODININGRAT LAWANG	Audited		Kementerian Kesehatan	Kesehatan	56.582.598.626	69.204.061.004	730.510.306.267	743.679.479	729.766.626.788
62	415602	BALAI BESAR LABORATORIUM KESEHATAN SURABAYA	Audited		Kementerian Kesehatan	Kesehatan	21.918.532.603	18.478.196.452	34.103.917.416	63.964.581	34.039.952.835
63	415618	RUMAH SAKIT UMUM DR M JAMIL PADANG	Unaudited	Menunggu opini	Kementerian Kesehatan	Kesehatan	668.859.478.659	709.471.467.784	1.159.884.207.803	78.206.431.608	1.081.677.776.195
64	415624	RUMAH SAKIT UMUM PUSAT DR. MOHAMMAD HOESIN PALEMBANG	Audited		Kementerian Kesehatan	Kesehatan	676.978.500.299	716.190.457.291	5.581.424.118.502	53.019.771.283	5.528.404.347.219
65	415630	RUMAH SAKIT UMUM PUSAT DR. RIVALI ABDULLAH PALEMBANG	Audited		Kementerian Kesehatan	Kesehatan	17.858.815.141	27.220.304.434	286.244.182.298	293.166.915	285.951.015.383
66	415649	BALAI BESAR LABORATORIUM KESEHATAN PALEMBANG	Audited		Kementerian Kesehatan	Kesehatan	23.427.661.166	17.196.656.631	62.256.070.617	50.881.369	62.205.189.248
67	415655	BALAI BESAR LABORATORIUM KESEHATAN MAKASSAR	Audited		Kementerian Kesehatan	Kesehatan	11.806.512.213	14.313.559.054	88.285.321.507	944.780.883	87.340.540.624
68	415661	RUMAH SAKIT UMUM PUSAT PROF. DR. I.G.N.G NGOERAH	Audited		Kementerian Kesehatan	Kesehatan	767.991.535.421	740.587.780.861	2.744.069.124.863	59.290.300.390	2.684.778.824.473
69	415670	RUMAH SAKIT KETERGANTUNGAN OBAT JAKARTA	Unaudited	Menunggu opini	Kementerian Kesehatan	Kesehatan	21.883.123.881	21.438.021.539	130.942.995.146	298.212.546	130.644.782.600



PRESIDEN
REPUBLIK INDONESIA

Laporan Keuangan Pemerintah Pusat Tahun 2022 (Audited)

- 532 -

LAMPIRAN 3.G

**Ikhtisar Keuangan Satker BLU
Tahun 2022**

No	Kode Satker	Nama Satker BLU	Status	Keterangan	Nama Kementerian	Rumpun	Pendapatan	Belanja	Aset	Kewajiban	Ekuitas
70	415706	RUMAH SAKIT PENYAKIT INFEKSI PROF.DR.SULIANTI SAROSO JAKARTA	Unaudited	Menunggu opini	Kementerian Kesehatan	Kesehatan	108.734.772.895	112.942.225.110	411.594.613.739	1.303.720.164	410.290.893.575
71	418327	BADAN PELAKSANA OTORITA DANAU TOBA	Tidak diaudit	Untuk saat ini BPODT Belum ada KAP	Kementerian Pariwisata dan Ekonomi Kreatif	Kawasan	4.688.714.211	4.159.551.567	443.590.570.620	-	443.590.570.620
72	418378	RSPAD GATOT SUBROTO	Audited		Kementerian Pertahanan	Kesehatan	1.351.691.878.590	1.279.895.021.481	920.173.067.745	269.668.543.942	650.504.523.803
73	418379	RUMKIT TK.II PUTRI HIJAU KESDAM I/BB	Audited		Kementerian Pertahanan	Kesehatan	61.902.206.658	55.313.573.675	163.854.406.695	1.693.167.100	162.161.239.595
74	418381	RUMKIT TK.II DR.AK GANI KESDAM II/SWJ	Audited		Kementerian Pertahanan	Kesehatan	66.650.789.676	70.061.665.470	70.963.329.963	690.861.010	70.272.468.953
75	418382	RUMAH SAKIT TK.III.02.06.01 DR. BRATANATA KESDAM II/SWJ	Audited		Kementerian Pertahanan	Kesehatan	85.817.392.512	88.932.839.391	59.824.585.693	3.460.230.782	56.364.354.911
76	418383	RUMKIT TK.II DUSTIRA KESDAM III/SLW	Audited		Kementerian Pertahanan	Kesehatan	249.499.049.230	293.982.064.964	206.316.128.743	143.963.000	206.172.165.743
77	418384	RUMKIT TK.III CIREMAI KESDAM III/SLW	Audited		Kementerian Pertahanan	Kesehatan	151.763.257.496	151.921.649.511	199.790.678.122	19.124.709.841	180.665.968.281
78	418385	RUMKIT TK.IV GUNTUR KESDAM III/SLW	Audited		Kementerian Pertahanan	Kesehatan	53.990.079.450	68.386.138.643	54.532.671.721	-	54.532.671.721
79	418386	RUMKIT TK.IV SALAK KEDAM III/SLW	Audited		Kementerian Pertahanan	Kesehatan	52.769.713.022	52.712.216.085	29.338.924.834	1.175.131.815	28.163.793.019
80	418387	RUMKIT TK.II SOEDJONO KESDAM IV/DIP	Audited		Kementerian Pertahanan	Kesehatan	116.447.205.001	125.035.903.299	157.297.571.058	9.759.087.948	147.538.483.110
81	418388	RUMKIT TK.III WIJAYA KUSUMA KESDAM IV/DIP	Audited		Kementerian Pertahanan	Kesehatan	118.185.329.106	110.420.158.986	73.936.281.150	12.250.372.575	61.685.908.575
82	418389	RUMKIT TK.II SOEPRAOEN KESDAM V/BRW	Audited		Kementerian Pertahanan	Kesehatan	135.727.660.464	152.955.569.976	215.264.361.359	1.558.425.713	213.705.935.646
83	418390	RUMKIT TK.II DR. HARDJANTO KESDAM VI/MLW	Audited		Kementerian Pertahanan	Kesehatan	62.015.669.129	89.360.477.394	139.275.266.378	13.320.302.141	125.954.964.237
84	418391	RUMKIT TK.II PELAMONIA DAM XIV/HASANUDDIN	Audited		Kementerian Pertahanan	Kesehatan	132.521.302.870	148.273.112.726	206.364.536.604	8.869.421.339	197.495.115.265



PRESIDEN
REPUBLIK INDONESIA

Laporan Keuangan Pemerintah Pusat Tahun 2022 (Audited)

- 533 -

LAMPIRAN 3.G

**Ikhtisar Keuangan Satker BLU
Tahun 2022**

No	Kode Satker	Nama Satker BLU	Status	Keterangan	Nama Kementerian	Rumpun	Pendapatan	Belanja	Aset	Kewajiban	Ekuitas
85	418392	RUMKIT TK.III R.W. MONGINSIDI DAM XIII/MERDEKA	Audited		Kementerian Pertahanan	Kesehatan	60.767.490.028	94.459.250.774	84.288.170.886	-	84.288.170.886
86	418393	RUMKIT TK.II UDAYANA KESDAM IX/JUDY	Audited		Kementerian Pertahanan	Kesehatan	47.307.780.480	55.015.123.264	85.640.718.572	5.167.470.687	80.473.247.885
87	418394	RUMKIT TK.II KARTIKA HUSADA KESDAM XII/TPR	Audited		Kementerian Pertahanan	Kesehatan	80.731.822.274	62.411.856.705	112.786.492.355	731.487.948	112.055.004.407
88	418395	RUMKIT TK.II JA LATUMENTEN KESDAM XVI/PTM	Audited		Kementerian Pertahanan	Kesehatan	42.961.108.660	44.655.480.605	75.658.565.192	1.485.051.452	74.173.513.740
89	418396	RUMKIT TK.II MARTHEN INDEY KESDAM XVII/CEN	Audited		Kementerian Pertahanan	Kesehatan	50.325.164.945	60.964.360.907	66.563.298.978	4.635.386.046	61.927.912.932
90	418397	RUMKIT TK.II M. RIDWAN MEURAKSA KESDAM JAYA	Audited		Kementerian Pertahanan	Kesehatan	95.548.543.885	110.634.479.180	105.638.303.768	250.905.981	105.387.397.787
91	418398	RUMKIT TK.II BANDA ACEH KESDAM IM	Audited		Kementerian Pertahanan	Kesehatan	92.469.521.741	91.841.850.132	93.849.722.184	13.325.645.359	80.524.076.825
92	419171	POLITEKNIK PELAYARAN SULAWESI UTARA	Tidak diaudit	DIPA BLU belum 1 tahun penuh	Kementerian Perhubungan	Pendidikan	2.082.421.019	4.476.998.600	389.072.738.266	41.020.788	389.031.717.478
93	419172	POLITEKNIK PELAYARAN SUMATERA BARAT	Tidak diaudit	DIPA BLU belum 1 tahun penuh	Kementerian Perhubungan	Pendidikan	6.406.945.434	1.619.286.660	351.655.340.521	125.891.000	351.529.449.521
94	420010	BADAN PELAKSANA OTORITA LABUAN BAJO FLORES	Tidak diaudit	DIPA BLU belum 1 tahun penuh	Kementerian Pariwisata dan Ekonomi Kreatif	Kawasan	-	-	34.255.494.294	-	34.255.494.294
95	423501	UIN SYARIF HIDAYATULLAH JAKARTA	Audited		Kementerian Agama	Pendidikan	381.910.433.770	352.800.381.713	4.684.868.192.443	12.641.466.981	4.672.226.725.462
96	423523	UNIVERSITAS ISLAM NEGERI SUNAN GUNUNG JATI BANDUNG	Audited		Kementerian Agama	Pendidikan	188.844.616.390	193.424.995.536	2.383.622.545.197	12.744.655.710	2.370.877.889.487
97	423532	INSTITUT AGAMA ISLAM NEGERI (IAIN) SYEKH NURJATI CIREBON	Unaudited	Menunggu opini	Kementerian Agama	Pendidikan	36.199.195.871	38.477.093.034	468.159.942.739	2.253.157.827	465.906.784.912
98	423548	UIN SULTAN MAULANA HASANUDDIN BANTEN	Audited		Kementerian Agama	Pendidikan	60.806.829.625	57.233.284.722	1.333.773.436.110	5.545.146.642	1.328.228.289.468



PRESIDEN
REPUBLIK INDONESIA

Laporan Keuangan Pemerintah Pusat Tahun 2022 (Audited)

- 534 -

LAMPIRAN 3.G

**Ikhtisar Keuangan Satker BLU
Tahun 2022**

No	Kode Satker	Nama Satker BLU	Status	Keterangan	Nama Kementerian	Rumpun	Pendapatan	Belanja	Aset	Kewajiban	Ekuitas
99	423611	UNIVERSITAS ISLAM NEGERI WALISONGO SEMARANG	<i>Audited</i>		Kementerian Agama	Pendidikan	155.300.282.550	132.189.577.445	1.589.391.393.469	7.111.273.133	1.582.280.120.336
100	423642	UNIVERSITAS ISLAM NEGERI SALATIGA	<i>Unaudited</i>	Menunggu opini	Kementerian Agama	Pendidikan	33.797.819.738	19.448.903.999	439.696.178.679	1.909.409.781	437.786.768.898
101	423755	UNIVERSITAS ISLAM NEGERI SUNAN KALIJAGA YOGYAKARTA	<i>Unaudited</i>	Menunggu opini	Kementerian Agama	Pendidikan	177.296.686.128	159.954.987.019	2.036.211.952.518	16.993.281.478	2.019.218.671.040
102	423770	UNIVERSITAS ISLAM NEGERI SUNAN AMPEL SURABAYA	<i>Audited</i>		Kementerian Agama	Pendidikan	158.019.531.343	107.783.648.246	4.124.199.816.885	10.834.050.505	4.113.365.766.380
103	423786	UNIVERSITAS ISLAM NEGERI KIAI HAJI ACHMAD SIDDIQ JEMBER	<i>Audited</i>		Kementerian Agama	Pendidikan	74.310.169.559	60.122.454.612	631.907.416.307	5.355.216.013	626.552.200.294
104	423792	UNIVERSITAS ISLAM NEGERI SAYYID ALI RAHMATULLAH TULUNGAGUNG	<i>Audited</i>		Kementerian Agama	Pendidikan	90.494.557.238	45.029.293.445	699.964.148.680	1.398.845.015	698.565.303.665
105	423812	UNIVERSITAS ISLAM NEGERI (UIN) MAULANA MALIK IBRAHIM MALANG	<i>Audited</i>		Kementerian Agama	Pendidikan	185.698.157.051	178.705.485.216	1.944.182.961.375	100.744.382.091	1.843.438.579.284
106	423925	Universitas Islam Negeri Ar-Raniry Banda Aceh	<i>Audited</i>		Kementerian Agama	Pendidikan	92.733.061.747	85.986.730.090	743.877.690.672	7.574.033.218	736.303.657.454
107	424007	UIN SUMATERA UTARA MEDAN	<i>Audited</i>		Kementerian Agama	Pendidikan	162.324.329.638	125.800.802.227	1.277.655.224.825	5.920.211.053	1.271.735.013.772
108	424050	UIN IMAM BONJOL PADANG	<i>Audited</i>		Kementerian Agama	Pendidikan	74.542.709.285	54.632.389.964	1.232.969.039.780	2.648.231.823	1.230.320.807.957
109	424075	UNIVERSITAS ISLAM NEGERI SJECH M. DJAMIL DJAMBEK BUKITTINGGI	<i>Audited</i>		Kementerian Agama	Pendidikan	49.614.050.902	16.319.926.734	317.307.310.178	919.525.777	316.387.784.401
110	424157	UIN SULTHAN SYARIF KASIM RIAU	<i>Unaudited</i>	Menunggu opini	Kementerian Agama	Pendidikan	150.121.538.978	128.421.579.605	969.648.043.798	3.612.024.491	966.036.019.307
111	424188	UIN SULTAN THAHA SAIFUDDIN JAMBI	<i>Audited</i>		Kementerian Agama	Pendidikan	79.535.655.257	72.702.353.005	1.149.579.717.100	1.310.317.156	1.148.269.399.944
112	424208	UNIVERSITAS ISLAM NEGERI RADEN FATAH PALEMBANG	<i>Audited</i>		Kementerian Agama	Pendidikan	129.312.527.837	147.126.667.000	2.648.844.008.132	3.793.236.754	2.645.050.771.378
113	424260	UIN RADEN INTAN BANDAR LAMPUNG	<i>Audited</i>		Kementerian Agama	Pendidikan	152.411.216.460	152.245.746.727	2.345.424.758.669	3.360.847.207	2.342.063.911.462



PRESIDEN
REPUBLIK INDONESIA

Laporan Keuangan Pemerintah Pusat Tahun 2022 (Audited)

- 535 -

LAMPIRAN 3.G

**Ikhtisar Keuangan Satker BLU
Tahun 2022**

No	Kode Satker	Nama Satker BLU	Status	Keterangan	Nama Kementerian	Rumpun	Pendapatan	Belanja	Aset	Kewajiban	Ekuitas
114	427781	KANTOR MUSEUM NASIONAL	Audited		Kementerian Pendidikan, Kebudayaan, Riset dan Teknologi	Barang Jasa Lainnya	5.344.830.658	982.753.200	2.266.297.990.672	-	2.266.297.990.672
115	439039	BADAN PENGELOLA DANA LINGKUNGAN HIDUP (BPD LH)	Unaudited	Menunggu opini	Kementerian Keuangan	Pengelola Dana	181.605.589.454	126.797.834.643	6.432.946.065.113	5.091.246.385.014	1.341.699.680.099
116	440781	PUSAT INVESTASI PEMERINTAH	Audited	-	Kementerian Keuangan	Pengelola Dana	338.358.951.259	69.922.540.744	11.305.176.283.319	10.000.000.000.000	1.305.176.283.319
117	445372	BADAN PENYELENGGARA JAMINAN PRODUK HALAL	Audited		Kementerian Agama	Barang Jasa Lainnya	38.971.152.199	6.536.944.112	176.881.083.934	17.946.878.936	158.934.204.998
118	446135	LEMBAGA PENGELOLA DANA BERGULIR KOPERASI DAN USAHA MIKRO, KECIL DAN MENENGAH (LPDB-KUMKM)	Unaudited	Menunggu opini	Kementerian Koperasi dan Usaha Kecil dan Menengah	Pengelola Dana	239.376.161.180	215.918.927.562	7.279.701.195.744	6.673.457.655.900	606.243.539.844
119	446141	LEMBAGA LAYANAN PEMASARAN KOPERASI DAN USAHA KECIL DAN MENENGAH (LLP-KUKM)	Audited	0	Kementerian Koperasi dan Usaha Kecil dan Menengah	Barang Jasa Lainnya	19.635.986.012	22.379.768.545	704.206.065.016	11.819.803.605	692.386.261.411
120	449730	POLITEKNIK PELAYARAN SORONG	Audited		Kementerian Perhubungan	Pendidikan	25.110.884.371	20.971.109.464	345.182.811.158	17.632.094.785	327.550.716.373
121	449731	POLITEKNIK PELAYARAN MALAHAYATI	Audited		Kementerian Perhubungan	Pendidikan	49.764.044.624	34.860.694.025	433.474.411.485	35.920.193.081	397.554.218.404
122	455401	LEMBAGA DANA KERJA SAMA PEMBANGUNAN INTERNASIONAL	Unaudited	Menunggu opini	Kementerian Keuangan	Pengelola Dana	372.665.763.962	24.854.901.397	6.689.538.061.394	6.004.760.299.623	684.777.761.771
123	467005	BALAI PENGELOLA KERETA API RINGAN SUMATERA SELATAN	Audited		Kementerian Perhubungan	Barang Jasa Lainnya	21.158.330.618	18.999.207.686	9.257.460.943.820	9.002.267.210	9.248.458.676.610
124	467385	BALAI PENGUJIAN PERKERETAAPIAN	Tidak diaudit	DIPA BLU belum 1 tahun penuh	Kementerian Perhubungan	Barang Jasa Lainnya	10.050.227.100	-	113.133.269.347	311.231.649	112.822.037.698
125	477120	POLITEKNIK ENERGI DAN MINERAL AKAMIGAS	Audited		Kementerian Energi dan Sumber Daya Mineral	Pendidikan	65.331.148.414	59.716.977.683	733.361.000.657	17.624.155.343	715.736.845.314



PRESIDEN
REPUBLIK INDONESIA

Laporan Keuangan Pemerintah Pusat Tahun 2022 (Audited)

- 536 -

LAMPIRAN 3.G

**Ikhtisar Keuangan Satker BLU
Tahun 2022**

No	Kode Satker	Nama Satker BLU	Status	Keterangan	Nama Kementerian	Rumpun	Pendapatan	Belanja	Aset	Kewajiban	Ekuitas
126	477198	Politeknik Keuangan Negara STAN	Tidak diaudit KAP	Tidak diaudit KAP karena LK telah dikonsolidasi ke dalam LK Eselon I dan menjadi sampling bpk, serta best value for money	Kementerian Keuangan	Pendidikan	12.320.281.127	9.466.461.365	3.342.207.438.784	478.774.178	3.341.728.664.606
127	499672	PUSAT PENGELOLAAN KOMPLEK GELANGGANG OLAH RAGA BUNG KARNO (BLU)	Audited		Kementerian Sekretariat Negara	Kawasan	218.951.328.888	186.425.942.918	342.248.980.319.190	63.422.625.735	342.185.557.693.455
128	499681	PUSAT PENGELOLAAN KOMPLEK KEMAYORAN (BLU)	Unaudited	Menunggu opini	Kementerian Sekretariat Negara	Kawasan	147.687.701.551	176.992.120.493	144.947.348.862.846	57.281.929.764	144.890.066.933.082
129	499962	UPT LEMBAGA PENGELOLA DANA DAN USAHA KEOLAHRAGAAN	Tidak diaudit	Belum ada penunjukan KAP	Kementerian Pemuda dan Olah Raga	Barang Jasa Lainnya	43.044.515.241	24.572.881.094	230.682.155.420	13.140.025.661	217.542.129.759
130	517988	POLITEKNIK TRANSPORTASI SUNGAI, DANAU DAN PENYEBERANGAN PALEMBANG	Audited		Kementerian Perhubungan	Pendidikan	28.319.656.847	24.396.157.097	247.191.249.626	-	247.191.249.626
131	520611	RUMAH SAKIT ANAK DAN BUNDA HARAPAN KITA	Audited		Kementerian Kesehatan	Kesehatan	324.221.960.101	305.517.972.049	4.834.150.443.539	14.810.382.768	4.819.340.060.771
132	520628	RUMAH SAKIT JANTUNG HARAPAN KITA JAKARTA	Unaudited	Menunggu opini	Kementerian Kesehatan	Kesehatan	846.460.053.562	888.062.028.680	2.967.752.861.979	71.477.313.596	2.896.275.548.383
133	526181	POLITEKNIK PENERBANGAN SURABAYA	Audited		Kementerian Perhubungan	Pendidikan	26.533.526.418	30.112.309.490	639.659.001.222	5.965.507.744	633.693.493.478
134	526195	POLITEKNIK PENERBANGAN MEDAN	Audited		Kementerian Perhubungan	Pendidikan	13.197.695.926	17.815.961.735	209.465.147.638	4.872.000	209.460.275.638



PRESIDEN
REPUBLIK INDONESIA

Laporan Keuangan Pemerintah Pusat Tahun 2022 (Audited)

- 537 -

LAMPIRAN 3.G

**Ikhtisar Keuangan Satker BLU
Tahun 2022**

No	Kode Satker	Nama Satker BLU	Status	Keterangan	Nama Kementerian	Rumpun	Pendapatan	Belanja	Aset	Kewajiban	Ekuitas
135	526200	POLITEKNIK PENERBANGAN PALEMBANG	<i>Audited</i>		Kementerian Perhubungan	Pendidikan	11.501.880.177	10.552.248.399	220.705.229.564	-	220.705.229.564
136	526217	POLITEKNIK PENERBANGAN MAKASSAR	<i>Audited</i>		Kementerian Perhubungan	Pendidikan	17.195.649.051	17.672.489.305	596.563.409.443	249.045.898	596.314.363.545
137	526221	POLITEKNIK PENERBANGAN JAYAPURA	<i>Audited</i>		Kementerian Perhubungan	Pendidikan	7.726.921.894	6.950.372.044	352.541.296.328	457.461.300	352.083.835.028
138	526222	POLITEKNIK PERKERETAAPIAN INDONESIA MADIUN	<i>Audited</i>		Kementerian Perhubungan	Pendidikan	37.401.780.608	51.214.919.922	445.869.339.541	4.238.265.947	441.631.073.594
139	531954	POLITEKNIK PELAYARAN SURABAYA	<i>Audited</i>		Kementerian Perhubungan	Pendidikan	116.076.720.964	109.183.510.115	1.895.408.845.035	110.365.686	1.895.298.479.349
140	532214	RUMAH SAKIT UMUM H. ADAM MALIK MEDAN	<i>Unaudited</i>	Menunggu opini	Kementerian Kesehatan	Kesehatan	433.383.360.120	494.375.056.448	1.306.492.790.446	27.140.567.341	1.279.352.223.105
141	538815	RUMAH SAKIT UMUM PUSAT PROF.DR.R.D. KANDOU MANADO	<i>Audited</i>		Kementerian Kesehatan	Kesehatan	417.576.599.207	480.327.648.318	1.825.291.500.084	77.297.215.515	1.747.994.284.569
142	538857	RUMAH SAKIT MATA MAKASSAR	<i>Audited</i>		Kementerian Kesehatan	Kesehatan	19.388.159.292	13.396.151.853	246.687.005.408	987.848.192	245.699.157.216
143	539060	BALAI STANDARDISASI DAN PELAYANAN JASA INDUSTRI LAMPUNG	<i>Audited</i>		Kementerian Perindustrian	Barang Jasa Lainnya	5.082.886.359	5.726.425.986	42.651.687.400	212.572.706	42.439.114.694
144	548886	RUMAH SAKIT UMUM DR WAHIDIN SUDIRO-HUSODO MAKASSAR	<i>Audited</i>		Kementerian Kesehatan	Kesehatan	577.362.577.601	653.491.016.536	2.097.434.205.586	61.608.730.694	2.035.825.474.892
145	548890	RUMAH SAKIT KANKER "DHARMAIS" JAKARTA	<i>Audited</i>		Kementerian Kesehatan	Kesehatan	760.898.346.177	678.375.536.756	3.505.095.934.165	45.702.676.122	3.459.393.258.043
146	548929	PUSAT PENGEMBANGAN SUMBER DAYA MANUSIA GEOLOGI, MINERAL DAN BATUBARA	<i>Audited</i>		Kementerian Energi dan Sumber Daya Mineral	Pendidikan	54.598.852.247	51.129.607.961	306.864.803.111	88.421.617	306.776.381.494
147	559662	BADAN LAYANAN UMUM BALAI KESEHATAN PENERBANGAN	<i>Audited</i>		Kementerian Perhubungan	Kesehatan	38.602.465.950	40.727.731.202	329.193.515.851	-	329.193.515.851
148	559683	BADAN LAYANAN UMUM BALAI BESAR KALIBRASI FASILITAS PENERBANGAN	<i>Audited</i>		Kementerian Perhubungan	Barang Jasa Lainnya	215.907.439.471	168.972.329.576	1.957.055.468.622	319.163.806	1.956.736.304.816



PRESIDEN
REPUBLIK INDONESIA

Laporan Keuangan Pemerintah Pusat Tahun 2022 (Audited)

- 538 -

LAMPIRAN 3.G

**Ikhtisar Keuangan Satker BLU
Tahun 2022**

No	Kode Satker	Nama Satker BLU	Status	Keterangan	Nama Kementerian	Rumpun	Pendapatan	Belanja	Aset	Kewajiban	Ekuitas
149	568717	Badan Pengusahaan Kawasan Perdagangan Bebas dan Pelabuhan Bebas Batam	Unaudited	sedang dalam proses audit BPK	Badan Pengusaha Kawasan Perdagangan Bebas dan Pelabuhan Bebas Batam	Kawasan	1.963.164.846.917	1.588.622.837.699	54.906.867.518.168	4.031.983.922.321	50.874.883.595.847
150	579191	PUSAT PENELITIAN DAN PENGEMBANGAN GEOLOGI KELAUTAN	Tidak diaudit	berubah nomenklatur	Kementerian Energi dan Sumber Daya Mineral	Barang Jasa Lainnya	1.027.496.955	3.976.929.780			-
151	579331	POLITEKNIK AKA BOGOR	Audited		Kementerian Perindustrian	Pendidikan	16.194.843.325	17.533.701.945	125.024.659.031	1.333.223.521	123.691.435.510
152	604445	LEMBAGA MANAJEMEN ASET NEGARA	Unaudited	Menunggu opini	Kementerian Keuangan	Barang Jasa Lainnya	2.107.749.304.329	129.447.126.131	58.229.872.076.847	30.334.953.681.821	27.894.918.395.026
153	606301	BALAI KESEHATAN KERJA PELAYARAN	Audited		Kementerian Perhubungan	Kesehatan	8.555.837.665	5.897.194.975	58.221.925.032	-	58.221.925.032
154	620041	BALAI BESAR PENGUJIAN MINYAK DAN GAS BUMI LEMIGAS	Audited		Kementerian Energi dan Sumber Daya Mineral	Barang Jasa Lainnya	79.270.970.849	72.022.267.873	2.576.464.261.707	19.163.293.506	2.557.300.968.201
155	620042	BALAI BESAR SURVEI DAN PENGUJIAN KETENAGALISTRIKAN, ENERGI BARU, TERBARUKAN, DAN KONSERVASI ENERGI	Unaudited	Menunggu opini, progress terakhir sudah review ulang dan masih ada beberapa penyesuaian	Kementerian Energi dan Sumber Daya Mineral	Barang Jasa Lainnya	16.031.608.101	27.749.236.320	57.287.762.064	96.674.438	57.191.087.626
156	620043	BALAI BESAR PENGUJIAN MINERAL DAN BATUBARA TEKMIRA	Audited		Kementerian Energi dan Sumber Daya Mineral	Barang Jasa Lainnya	18.988.260.384	18.795.255.742	1.148.805.722.042	2.054.140.871	1.146.751.581.171
157	620044	BALAI BESAR SURVEI DAN PEMETAAN GEOLOGI KELAUTAN	Audited		Kementerian Energi dan Sumber Daya Mineral	Barang Jasa Lainnya	912.675.624	2.265.459.764	1.064.300.766.787	88.119.467	1.064.212.647.320
158	622035	POLITEKNIK KELAUTAN DAN PERIKANAN SIDOARJO	Tidak diaudit		Kementerian Kelautan dan Perikanan	Pendidikan	1.021.891.679	331.106.933	63.881.554.028	402.829.619	63.478.724.409



PRESIDEN
REPUBLIK INDONESIA

Laporan Keuangan Pemerintah Pusat Tahun 2022 (Audited)

- 539 -

LAMPIRAN 3.G

Iktisar Keuangan Satker BLU
Tahun 2022

No	Kode Satker	Nama Satker BLU	Status	Keterangan	Nama Kementerian	Rumpun	Pendapatan	Belanja	Aset	Kewajiban	Ekuitas
159	631021	BADAN LAYANAN UMUM (BLU) PUSAT PENGELOLAAN DANA PEMBIAYAAN PERUMAHAN	Tidak diaudit	status blu dicabut	Kementerian Pekerjaan Umum dan Perumahan Rakyat	Pengelola Dana	21.728.702.934	-			-
160	632111	POLITEKNIK KESEHATAN MEDAN	Audited		Kementerian Kesehatan	Pendidikan	56.142.808.205	41.939.219.615	496.237.884.443	352.912.141	495.884.972.302
161	632153	POLITEKNIK KESEHATAN BENGKULU	Audited		Kementerian Kesehatan	Pendidikan	31.768.206.358	28.193.027.310	174.743.106.456	259.913.873	174.483.192.583
162	632174	POLITEKNIK KESEHATAN TANJUNGPONREK	Audited		Kementerian Kesehatan	Pendidikan	42.363.997.685	41.914.479.693	278.200.279.409	17.694.912.550	260.505.366.859
163	632181	POLITEKNIK KESEHATAN DENPASAR	Audited		Kementerian Kesehatan	Pendidikan	28.592.756.783	23.342.308.736	342.365.150.089	128.899.454	342.236.250.635
164	632200	POLITEKNIK KESEHATAN JAKARTA II	Audited		Kementerian Kesehatan	Pendidikan	31.129.439.977	28.636.816.468	275.739.892.410	3.089.373.505	272.650.518.905
165	632217	POLITEKNIK KESEHATAN JAKARTA III	Audited		Kementerian Kesehatan	Pendidikan	39.335.353.872	34.561.298.332	553.760.905.212	7.853.690.692	545.907.214.520
166	632221	POLITEKNIK KESEHATAN BANDUNG	Audited		Kementerian Kesehatan	Pendidikan	50.838.731.018	42.617.158.581	1.187.785.331.241	765.928.421	1.187.019.402.820
167	632238	POLITEKNIK KESEHATAN TASIKMALAYA	Audited		Kementerian Kesehatan	Pendidikan	23.318.040.952	10.627.005.522	208.794.257.018	2.297.652.123	206.496.604.895
168	632242	POLITEKNIK KESEHATAN SEMARANG	Audited		Kementerian Kesehatan	Pendidikan	139.078.028.366	157.131.048.106	972.727.370.898	281.505.270	972.445.865.628
169	632259	POLITEKNIK KESEHATAN SURABAYA	Audited		Kementerian Kesehatan	Pendidikan	74.906.684.392	61.947.378.977	455.577.711.081	272.057.733	455.305.653.348
170	632263	POLITEKNIK KESEHATAN JOGYAKARTA	Audited		Kementerian Kesehatan	Pendidikan	51.556.653.159	42.187.986.035	329.653.668.916	18.734.992.117	310.918.676.799
171	632284	POLITEKNIK KESEHATAN KUPANG	Audited		Kementerian Kesehatan	Pendidikan	28.772.805.962	15.505.144.622	291.361.278.913	5.040.256.164	286.321.022.749
172	632291	POLITEKNIK KESEHATAN PONTIANAK	Audited		Kementerian Kesehatan	Pendidikan	31.070.271.823	34.250.599.342	233.598.517.992	6.031.085.712	227.567.432.280
173	632306	POLITEKNIK KESEHATAN KALIMANTAN TIMUR	Audited		Kementerian Kesehatan	Pendidikan	22.770.574.163	13.455.373.027	290.040.767.448	707.223.429	289.333.544.019
174	632327	POLITEKNIK KESEHATAN MANADO	Audited		Kementerian Kesehatan	Pendidikan	25.928.315.974	18.380.284.242	413.309.388.428	459.021.250	412.850.367.178
175	632348	POLITEKNIK KESEHATAN MAKASSAR	Audited		Kementerian Kesehatan	Pendidikan	40.168.140.386	43.450.453.267	787.914.077.033	238.830.798	787.675.246.235



PRESIDEN
REPUBLIK INDONESIA

Laporan Keuangan Pemerintah Pusat Tahun 2022 (Audited)

- 540 -

LAMPIRAN 3.G

**Ikhtisar Keuangan Satker BLU
Tahun 2022**

No	Kode Satker	Nama Satker BLU	Status	Keterangan	Nama Kementerian	Rumpun	Pendapatan	Belanja	Aset	Kewajiban	Ekuitas
176	634099	PUSAT PENELITIAN DAN PENGEMBANGAN TEKNOLOGI KETENAGALISTRIKAN, ENERGI BARU, TERBARUKAN, DAN KONSERVASI ENERGI	Tidak diaudit	berubah nomenklatur	Kementerian Energi dan Sumber Daya Mineral	Pendidikan	32.309.730.673	21.015.102.336			-
177	634111	PUSAT PENGEMBANGAN SUMBER DAYA MANUSIA KETENAGALISTRIKAN, ENERGI BARU, TERBARUKAN DAN KONSERVASI ENERGI	Audited		Kementerian Energi dan Sumber Daya Mineral	Pendidikan	25.930.511.882	23.311.319.185	173.832.888.658	116.340.364	173.716.548.294
178	637567	POLITEKNIK KESEHATAN MALANG	Audited		Kementerian Kesehatan	Pendidikan	64.227.036.313	66.620.003.977	282.650.916.415	155.689.148	282.495.227.267
179	637588	POLITEKNIK KESEHATAN SURABAYA	Audited		Kementerian Kesehatan	Pendidikan	63.037.513.386	51.414.949.312	2.011.115.364.268	6.712.162.729	2.004.403.201.539
180	638041	BADAN AKSESIBILITAS TELEKOMUNIKASI DAN INFORMASI (BAKTI)	Unaudited	Menunggu opini	Kementerian Komunikasi dan Informatika	Pengelola Dana	3.936.287.040.527	7.823.198.929.935	29.803.213.174.582	5.157.931.556.902	24.645.281.617.680
181	640384	RUMKIT BHAYANGKARA MEDAN	Audited		Kepolisian Negara Republik Indonesia	Kesehatan	38.525.820.209	33.019.652.507	538.404.969.940	2.571.027.113	535.833.942.827
182	641792	RUMKIT BHAYANGKARA BANDAR LAMPUNG	Audited		Kepolisian Negara Republik Indonesia	Kesehatan	29.638.580.780	30.882.946.024	123.237.157.039	2.567.173.261	120.669.983.778
183	641952	RUMKIT BHAYANGKARA LEMDIKLAT POLRI	Audited		Kepolisian Negara Republik Indonesia	Kesehatan	26.205.104.015	36.355.789.129	75.623.420.566	1.030.529.676	74.592.890.890
184	642158	RUMKIT BHAYANGKARA BRIMOB KELAPA DUA	Audited		Kepolisian Negara Republik Indonesia	Kesehatan	81.921.656.118	106.580.927.487	274.623.992.099	3.124.388.382	271.499.603.717
185	642818	RUMKIT BHAYANGKARA BANDUNG	Audited		Kepolisian Negara Republik Indonesia	Kesehatan	117.232.342.966	98.272.618.712	456.019.406.302	10.810.172.370	445.209.233.932
186	644044	RUMKIT BHAYANGKARA KEDIRI	Audited		Kepolisian Negara Republik Indonesia	Kesehatan	151.427.633.300	173.620.072.636	454.902.854.538	4.613.231.831	450.289.622.707



PRESIDEN
REPUBLIK INDONESIA

Laporan Keuangan Pemerintah Pusat Tahun 2022 (Audited)

- 541 -

LAMPIRAN 3.G

**Ikhtisar Keuangan Satker BLU
Tahun 2022**

No	Kode Satker	Nama Satker BLU	Status	Keterangan	Nama Kementerian	Rumpun	Pendapatan	Belanja	Aset	Kewajiban	Ekuitas
187	644113	RUMKIT BHAYANGKARA WAHYU TUTUKO BOJONEGORO	Audited		Kepolisian Negara Republik Indonesia	Kesehatan	36.965.390.947	37.799.380.190	92.679.873.116	1.082.414.235	91.597.458.881
188	644223	RUMKIT BHAYANGKARA BONDOWOSO	Audited		Kepolisian Negara Republik Indonesia	Kesehatan	54.923.100.517	52.811.397.584	141.367.881.856	3.379.805.843	137.988.076.013
189	646307	RUMKIT BHAYANGKARA MAKASAR	Audited		Kepolisian Negara Republik Indonesia	Kesehatan	133.741.466.900	130.786.427.064	504.310.105.023	16.455.877.513	487.854.227.510
190	648261	RUMKIT BHAYANGKARA PUSAT PUSDOKKES POLRI	Audited		Kepolisian Negara Republik Indonesia	Kesehatan	481.077.753.721	555.209.673.167	836.394.047.713	1.842.687.895	834.551.359.818
191	649910	POLITEKNIK TRANSPORTASI DARAT BALI	Audited		Kementerian Perhubungan	Pendidikan	29.252.319.051	23.505.619.263	413.545.566.039	-	413.545.566.039
192	649911	BALAI PENDIDIKAN DAN PELATIHAN PENERBANGAN (BP3) CURUG	Audited		Kementerian Perhubungan	Pendidikan	6.058.496.415	5.293.407.000	477.101.937.992	2.062.020.512	475.039.917.480
193	650447	RUMKIT BHAYANGKARA PUSDIKSABHARA LEMDIKLAT POLRI	Audited		Kepolisian Negara Republik Indonesia	Kesehatan	58.120.857.424	61.652.350.140	124.443.103.029	4.416.967.000	120.026.136.029
194	650456	RUMKIT BHAYANGKARA SETUKPA LEMDIKLAT POLRI	Audited		Kepolisian Negara Republik Indonesia	Kesehatan	40.741.155.538	51.937.111.074	140.184.537.721	5.902.847.985	134.281.689.736
195	650552	RUMKIT BHAYANGKARA TEBING TINGGI	Audited		Kepolisian Negara Republik Indonesia	Kesehatan	53.835.031.051	45.008.058.180	69.619.949.695	633.916.170	68.986.033.525
196	650772	RUMKIT BHAYANGKARA JAMBI	Audited		Kepolisian Negara Republik Indonesia	Kesehatan	57.636.562.489	67.772.992.408	183.273.180.565	254.815.171	183.018.365.394
197	650840	RUMKIT BHAYANGKARA PALEMBANG	Audited		Kepolisian Negara Republik Indonesia	Kesehatan	132.138.546.582	93.869.629.390	485.112.006.209	3.252.202.386	481.859.803.823
198	651032	RUMKIT BHAYANGKARA SEMARANG	Audited		Kepolisian Negara Republik Indonesia	Kesehatan	73.475.272.020	94.677.789.053	146.032.197.815	4.119.593.110	141.912.604.705
199	651135	RUMKIT BHAYANGKARA SURABAYA	Audited		Kepolisian Negara Republik Indonesia	Kesehatan	108.109.956.307	108.191.771.411	277.362.632.936	4.644.172.923	272.718.460.013



**PRESIDEN
REPUBLIK INDONESIA**

Laporan Keuangan Pemerintah Pusat Tahun 2022 (Audited)

- 542 -

LAMPIRAN 3.G

**Ikhtisar Keuangan Satker BLU
Tahun 2022**

No	Kode Satker	Nama Satker BLU	Status	Keterangan	Nama Kementerian	Rumpun	Pendapatan	Belanja	Aset	Kewajiban	Ekuitas
200	651203	RUMKIT BHAYANGKARA DENPASAR	<i>Unaudited</i>	Menunggu opini	Kepolisian Negara Republik Indonesia	Kesehatan	79.518.899.689	58.278.752.174	210.677.430.018	2.584.782.594	208.092.647.424
201	651252	RUMKIT BHAYANGKARA MATARAM	<i>Audited</i>		Kepolisian Negara Republik Indonesia	Kesehatan	31.182.216.258	31.449.242.371	112.317.847.854	1.665.994.950	110.651.852.904
202	651465	RUMKIT BHAYANGKARA PALANGKARAYA	<i>Audited</i>		Kepolisian Negara Republik Indonesia	Kesehatan	58.440.738.453	51.331.376.876	119.247.419.710	2.794.176.696	116.453.243.014
203	651529	RUMKIT BHAYANGKARA BALIKPAPAN	<i>Audited</i>		Kepolisian Negara Republik Indonesia	Kesehatan	47.006.381.420	83.715.455.223	138.832.352.608	2.930.208.962	135.902.143.646
204	651650	RUMKIT BHAYANGKARA KENDARI	<i>Audited</i>		Kepolisian Negara Republik Indonesia	Kesehatan	42.310.031.245	46.778.671.497	92.134.769.933	1.389.285.076	90.745.484.857
205	651732	RUMKIT BHAYANGKARA MANADO	<i>Audited</i>		Kepolisian Negara Republik Indonesia	Kesehatan	54.674.268.588	56.822.933.244	107.631.805.423	420.201.555	107.211.603.868
206	654603	POLITEKNIK PELAYARAN BANTEN	<i>Audited</i>		Kementerian Perhubungan	Pendidikan	68.040.415.514	56.025.483.575	554.998.249.179	45.720.459.860	509.277.789.319
207	660056	LEMBAGA PENGELOLA MODAL USAHA KELAUTAN DAN PERIKANAN	<i>Unaudited</i>	Menunggu opini	Kementerian Kelautan dan Perikanan	Pengelola Dana	43.583.070.704	41.466.998.644	1.407.088.715.968	1.350.203.534.908	56.885.181.060
208	677502	UNIVERSITAS PEMBANGUNAN NASIONAL VETERAN JAKARTA	<i>Unaudited</i>	Menunggu opini	Kementerian Pendidikan, Kebudayaan, Riset dan Teknologi	Pendidikan	224.416.668.359	198.503.662.009	504.225.361.657	12.172.174.262	492.053.187.395
209	677503	UNIVERSITAS SINGAPERBANGSA KARAWANG	<i>Audited</i>		Kementerian Pendidikan, Kebudayaan, Riset dan Teknologi	Pendidikan	146.664.265.836	84.741.818.424	710.502.200.949	16.938.493.916	693.563.707.033
210	677505	UNIVERSITAS PEMBANGUNAN NASIONAL VETERAN YOGYAKARTA	<i>Unaudited</i>	Menunggu opini	Kementerian Pendidikan, Kebudayaan, Riset dan Teknologi	Pendidikan	322.588.491.159	182.673.234.212	2.547.408.049.904	8.093.123.655	2.539.314.926.249



PRESIDEN
REPUBLIK INDONESIA

Laporan Keuangan Pemerintah Pusat Tahun 2022 (Audited)

- 543 -

LAMPIRAN 3.G

**Ikhtisar Keuangan Satker BLU
Tahun 2022**

No	Kode Satker	Nama Satker BLU	Status	Keterangan	Nama Kementerian	Rumpun	Pendapatan	Belanja	Aset	Kewajiban	Ekuitas
211	677506	UNIVERSITAS PEMBANGUNAN NASIONAL VETERAN JAWA TIMUR	<i>Audited</i>		Kementerian Pendidikan, Kebudayaan, Riset dan Teknologi	Pendidikan	211.668.923.113	220.399.640.263	4.025.677.054.816	16.192.415.804	4.009.484.639.012
212	677507	UNIVERSITAS NEGERI SEMARANG	Tidak diaudit	berubah status ptnbh	Kementerian Pendidikan, Kebudayaan, Riset dan Teknologi	Pendidikan	463.397.543.984	458.694.330.942	4.662.189.989.171	90.836.771.951	4.571.353.217.220
213	677509	UNIVERSITAS NEGERI YOGYAKARTA	Tidak diaudit	berubah status ptnbh	Kementerian Pendidikan, Kebudayaan, Riset dan Teknologi	Pendidikan	556.589.191.190	540.594.859.090	5.420.861.252.585	75.484.312.625	5.345.376.939.960
214	677510	UNIVERSITAS HALU OLEO	<i>Audited</i>		Kementerian Pendidikan, Kebudayaan, Riset dan Teknologi	Pendidikan	282.518.620.964	315.228.395.047	2.460.862.748.133	9.332.830.250	2.451.529.917.883
215	677511	UNIVERSITAS NEGERI SURABAYA	Tidak diaudit	berubah status ptnbh	Kementerian Pendidikan, Kebudayaan, Riset dan Teknologi	Pendidikan	377.910.661.655	390.275.739.283	30.191.422.497.161	29.228.903.581	30.162.193.593.580
216	677515	UNIVERSITAS SRIWIJAYA	<i>Unaudited</i>	Menunggu opini	Kementerian Pendidikan, Kebudayaan, Riset dan Teknologi	Pendidikan	444.237.080.232	458.598.986.345	12.435.364.893.580	5.881.272.107	12.429.483.621.473
217	677516	UNIVERSITAS LAMPUNG	<i>Audited</i>		Kementerian Pendidikan, Kebudayaan, Riset dan Teknologi	Pendidikan	389.234.305.629	449.067.221.388	5.832.195.980.034	11.910.407.613	5.820.285.572.421
218	677517	UNIVERSITAS TANJUNGPURA	<i>Audited</i>		Kementerian Pendidikan, Kebudayaan, Riset dan Teknologi	Pendidikan	371.569.889.376	505.954.385.412	21.261.472.982.106	34.983.816.048	21.226.489.166.058



PRESIDEN
REPUBLIK INDONESIA

Laporan Keuangan Pemerintah Pusat Tahun 2022 (Audited)

- 544 -

LAMPIRAN 3.G

**Ikhtisar Keuangan Satker BLU
Tahun 2022**

No	Kode Satker	Nama Satker BLU	Status	Keterangan	Nama Kementerian	Rumpun	Pendapatan	Belanja	Aset	Kewajiban	Ekuitas
219	677518	UNIVERSITAS LAMBUNG MANGKURAT	<i>Audited</i>		Kementerian Pendidikan, Kebudayaan, Riset dan Teknologi	Pendidikan	231.302.731.725	178.371.814.899	7.649.309.658.637	46.397.420.450	7.602.912.238.187
220	677519	UNIVERSITAS SAM RATULANGI	<i>Unaudited</i>	Menunggu opini	Kementerian Pendidikan, Kebudayaan, Riset dan Teknologi	Pendidikan	227.977.436.306	273.512.047.235	3.089.947.767.910	17.154.888.633	3.072.792.879.277
221	677520	UNIVERSITAS NEGERI MANADO	Tidak diaudit	DIPA BLU belum 1 tahun penuh	Kementerian Pendidikan, Kebudayaan, Riset dan Teknologi	Pendidikan	44.330.888.473	32.749.029.408	954.041.114.435	4.146.443.795	949.894.670.640
222	677521	UNIVERSITAS NEGERI GORONTALO	<i>Audited</i>		Kementerian Pendidikan, Kebudayaan, Riset dan Teknologi	Pendidikan	296.614.675.006	327.946.534.079	1.429.541.472.542	20.647.029.361	1.408.894.443.181
223	677522	UNIVERSITAS TADULAKO	<i>Audited</i>		Kementerian Pendidikan, Kebudayaan, Riset dan Teknologi	Pendidikan	276.173.667.983	323.835.021.388	3.112.132.348.142	3.273.348.674	3.108.858.999.468
224	677523	UNIVERSITAS NEGERI MAKASSAR	<i>Audited</i>		Kementerian Pendidikan, Kebudayaan, Riset dan Teknologi	Pendidikan	296.251.606.889	251.241.119.819	5.183.596.432.352	45.219.890.123	5.138.376.542.229
225	677524	UNIVERSITAS NEGERI MEDAN	<i>Audited</i>		Kementerian Pendidikan, Kebudayaan, Riset dan Teknologi	Pendidikan	233.947.272.011	214.249.424.352	1.800.874.649.330	7.330.960.002	1.793.543.689.328
226	677525	UNIVERSITAS PATTIMURA	<i>Audited</i>		Kementerian Pendidikan, Kebudayaan, Riset dan Teknologi	Pendidikan	162.685.965.279	166.402.669.876	2.493.952.351.976	11.116.597.451	2.482.835.754.525



PRESIDEN
REPUBLIK INDONESIA

Laporan Keuangan Pemerintah Pusat Tahun 2022 (Audited)

- 545 -

LAMPIRAN 3.G

**Ikhtisar Keuangan Satker BLU
Tahun 2022**

No	Kode Satker	Nama Satker BLU	Status	Keterangan	Nama Kementerian	Rumpun	Pendapatan	Belanja	Aset	Kewajiban	Ekuitas
227	677526	UNIVERSITAS UDAYANA	<i>Unaudited</i>	Menunggu opini	Kementerian Pendidikan, Kebudayaan, Riset dan Teknologi	Pendidikan	526.030.191.321	674.358.457.501	10.228.955.152.518	68.303.831.705	10.160.651.320.813
228	677527	UNIVERSITAS MATARAM	<i>Audited</i>		Kementerian Pendidikan, Kebudayaan, Riset dan Teknologi	Pendidikan	259.744.052.474	288.817.528.898	2.169.017.002.163	3.386.535.628	2.165.630.466.535
229	677528	UNIVERSITAS NUSA CENDANA	<i>Audited</i>		Kementerian Pendidikan, Kebudayaan, Riset dan Teknologi	Pendidikan	208.044.793.351	194.822.567.761	2.578.250.072.766	9.296.967.760	2.568.953.105.006
230	677529	UNIVERSITAS BENGKULU	<i>Audited</i>		Kementerian Pendidikan, Kebudayaan, Riset dan Teknologi	Pendidikan	159.086.380.645	166.623.721.175	1.145.906.529.432	747.309.142	1.145.159.220.290
231	677530	UNIVERSITAS PENDIDIKAN GANESHA	<i>Audited</i>		Kementerian Pendidikan, Kebudayaan, Riset dan Teknologi	Pendidikan	137.903.191.930	144.372.416.741	1.900.396.806.561	9.451.508.024	1.890.945.298.537
232	677531	UNIVERSITAS TERBUKA	Tidak diaudit	berubah status ptnbh	Kementerian Pendidikan, Kebudayaan, Riset dan Teknologi	Pendidikan	1.342.184.762.137	1.452.571.904.733	5.625.861.188.841	61.086.216.600	5.564.774.972.241
233	677532	UNIVERSITAS KHAIRUN	<i>Audited</i>		Kementerian Pendidikan, Kebudayaan, Riset dan Teknologi	Pendidikan	92.505.969.773	81.782.386.718	427.182.253.884	7.708.302.586	419.473.951.298
234	677537	INSTITUT SENI INDONESIA PADANGPANJANG	Tidak diaudit	DIPA BLU belum 1 tahun penuh	Kementerian Pendidikan, Kebudayaan, Riset dan Teknologi	Pendidikan	8.126.146.100	2.748.597.792	240.606.021.369	1.418.326.819	239.187.694.550



**PRESIDEN
REPUBLIK INDONESIA**

Laporan Keuangan Pemerintah Pusat Tahun 2022 (Audited)

- 546 -

LAMPIRAN 3.G

**Ikhtisar Keuangan Satker BLU
Tahun 2022**

No	Kode Satker	Nama Satker BLU	Status	Keterangan	Nama Kementerian	Rumpun	Pendapatan	Belanja	Aset	Kewajiban	Ekuitas
235	677557	UNIVERSITAS NEGERI JAKARTA	<i>Audited</i>		Kementerian Pendidikan, Kebudayaan, Riset dan Teknologi	Pendidikan	437.110.349.246	430.601.400.637	11.680.515.885.231	85.845.996.864	11.594.669.888.367
236	677558	UNIVERSITAS JENDERAL SOEDIRMAN	<i>Audited</i>		Kementerian Pendidikan, Kebudayaan, Riset dan Teknologi	Pendidikan	249.831.098.996	284.510.427.565	3.314.330.011.029	54.448.419.762	3.259.881.591.267
237	677562	UNIVERSITAS JEMBER	<i>Audited</i>		Kementerian Pendidikan, Kebudayaan, Riset dan Teknologi	Pendidikan	430.325.841.165	359.733.410.426	5.364.891.047.905	3.511.032.453	5.361.380.015.452
238	677564	UNIVERSITAS RIAU	<i>Audited</i>		Kementerian Pendidikan, Kebudayaan, Riset dan Teknologi	Pendidikan	290.328.557.652	301.127.681.765	3.161.863.061.615	29.248.594.203	3.132.614.467.412
239	677565	UNIVERSITAS JAMBI	<i>Audited</i>		Kementerian Pendidikan, Kebudayaan, Riset dan Teknologi	Pendidikan	238.984.007.303	292.426.906.274	1.307.696.657.523	2.902.525.350	1.304.794.132.173
240	677567	UNIVERSITAS MULAWARMAN	<i>Audited</i>		Kementerian Pendidikan, Kebudayaan, Riset dan Teknologi	Pendidikan	324.805.892.836	256.104.653.552	4.383.151.159.580	77.525.762.488	4.305.625.397.092
241	677570	UNIVERSITAS SYIAH KUALA	Tidak diaudit	berubah status ptnbh	Kementerian Pendidikan, Kebudayaan, Riset dan Teknologi	Pendidikan	385.937.574.245	393.021.972.723	2.921.749.383.112	110.623.077.487	2.811.126.305.625
242	677573	UNIVERSITAS SULTAN AGENG TIRTAYASA	<i>Audited</i>		Kementerian Pendidikan, Kebudayaan, Riset dan Teknologi	Pendidikan	218.966.949.097	191.682.299.385	1.324.427.002.712	6.594.026.467	1.317.832.976.245



PRESIDEN
REPUBLIK INDONESIA

Laporan Keuangan Pemerintah Pusat Tahun 2022 (Audited)

- 547 -

LAMPIRAN 3.G

**Ikhtisar Keuangan Satker BLU
Tahun 2022**

No	Kode Satker	Nama Satker BLU	Status	Keterangan	Nama Kementerian	Rumpun	Pendapatan	Belanja	Aset	Kewajiban	Ekuitas
243	677595	POLITEKNIK NEGERI MEDAN	Tidak diaudit	DIPA BLU belum 1 tahun penuh	Kementerian Pendidikan, Kebudayaan, Riset dan Teknologi	Pendidikan	25.216.878.724	24.454.004.181	235.117.165.977	264.749.213	234.852.416.764
244	677600	POLITEKNIK NEGERI JAKARTA	<i>Audited</i>		Kementerian Pendidikan, Kebudayaan, Riset dan Teknologi	Pendidikan	93.944.625.341	80.372.553.313	551.646.692.124	15.272.486.908	536.374.205.216
245	677601	POLITEKNIK NEGERI BANDUNG	Tidak diaudit	DIPA BLU belum 1 tahun penuh	Kementerian Pendidikan, Kebudayaan, Riset dan Teknologi	Pendidikan	7.751.881.416	9.660.894.386	1.935.672.765.756	6.675.291.558	1.928.997.474.198
246	677602	POLITEKNIK MANUFaktur NEGERI BANDUNG	<i>Unaudited</i>	Menunggu opini	Kementerian Pendidikan, Kebudayaan, Riset dan Teknologi	Pendidikan	25.044.408.721	20.834.018.404	702.288.213.377	4.001.288.501	698.286.924.876
247	677603	POLITEKNIK NEGERI SEMARANG	<i>Audited</i>		Kementerian Pendidikan, Kebudayaan, Riset dan Teknologi	Pendidikan	61.383.609.375	39.866.214.694	268.613.344.364	4.163.538.212	264.449.806.152
248	677605	POLITEKNIK PERKAPALAN NEGERI SURABAYA	Tidak diaudit	DIPA BLU belum 1 tahun penuh	Kementerian Pendidikan, Kebudayaan, Riset dan Teknologi	Pendidikan	3.841.827.313	7.830.676.011	803.472.422.141	336.162.917	803.136.259.224
249	677606	POLITEKNIK NEGERI MALANG	<i>Audited</i>		Kementerian Pendidikan, Kebudayaan, Riset dan Teknologi	Pendidikan	156.610.477.769	136.359.436.906	2.216.025.786.318	20.754.177.077	2.195.271.609.241
250	677608	POLITEKNIK NEGERI BALI	<i>Audited</i>		Kementerian Pendidikan, Kebudayaan, Riset dan Teknologi	Pendidikan	56.905.688.690	43.368.589.378	1.041.967.674.238	8.809.502.691	1.033.158.171.547



PRESIDEN
REPUBLIK INDONESIA

Laporan Keuangan Pemerintah Pusat Tahun 2022 (Audited)

- 548 -

LAMPIRAN 3.G

**Ikhtisar Keuangan Satker BLU
Tahun 2022**

No	Kode Satker	Nama Satker BLU	Status	Keterangan	Nama Kementerian	Rumpun	Pendapatan	Belanja	Aset	Kewajiban	Ekuitas
251	677613	POLITEKNIK NEGERI UJUNG PANDANG	Tidak diaudit	DIPA BLU belum 1 tahun penuh	Kementerian Pendidikan, Kebudayaan, Riset dan Teknologi	Pendidikan	22.408.988.474	17.430.109.603	974.355.084.433	9.230.039.513	965.125.044.920
252	679330	RUMKIT BHAYANGKARA BANDA ACEH	Audited		Kepolisian Negara Republik Indonesia	Kesehatan	15.811.476.567	12.093.954.706	48.715.400.932	213.520.844	48.501.880.088
253	679389	RUMKIT BHAYANGKARA PADANG	Audited		Kepolisian Negara Republik Indonesia	Kesehatan	18.179.564.817	20.577.474.920	60.737.951.559	1.731.216.702	59.006.734.857
254	679415	RUMKIT BHAYANGKARA PEKANBARU	Audited		Kepolisian Negara Republik Indonesia	Kesehatan	15.293.564.638	20.338.157.465	109.869.364.826	168.591.764	109.700.773.062
255	679457	RUMKIT BHAYANGKARA BENGKULU	Audited		Kepolisian Negara Republik Indonesia	Kesehatan	31.749.853.615	41.906.330.813	94.905.866.811	7.344.635.441	87.561.231.370
256	679571	RUMKIT BHAYANGKARA INDRAMAYU	Audited		Kepolisian Negara Republik Indonesia	Kesehatan	53.911.996.054	48.365.565.227	159.016.053.632	4.327.356.349	154.688.697.283
257	679614	RUMKIT BHAYANGKARA NGANJUK	Audited		Kepolisian Negara Republik Indonesia	Kesehatan	94.034.597.341	90.674.293.503	125.194.278.680	8.155.049.736	117.039.228.944
258	679621	RUMKIT BHAYANGKARA TULUNGAGUNG	Audited		Kepolisian Negara Republik Indonesia	Kesehatan	61.106.180.403	50.959.574.354	113.363.672.177	2.527.008.115	110.836.664.062
259	679635	RUMKIT BHAYANGKARA LUMAJANG	Audited		Kepolisian Negara Republik Indonesia	Kesehatan	64.186.813.597	67.197.352.381	112.683.671.648	6.075.407.757	106.608.263.891
260	679710	RUMKIT BHAYANGKARA KUPANG	Audited		Kepolisian Negara Republik Indonesia	Kesehatan	35.901.581.863	44.527.283.022	214.409.629.687	4.481.698.181	209.927.931.506
261	679787	RUMKIT BHAYANGKARA BANJARMASIN	Audited		Kepolisian Negara Republik Indonesia	Kesehatan	65.623.853.401	56.764.862.830	138.890.976.861	10.586.302.003	128.304.674.858
262	679841	RUMKIT BHAYANGKARA PALU	Audited		Kepolisian Negara Republik Indonesia	Kesehatan	19.502.604.208	22.193.779.062	60.930.665.771	742.510.200	60.188.155.571



PRESIDEN
REPUBLIK INDONESIA

Laporan Keuangan Pemerintah Pusat Tahun 2022 (Audited)

- 549 -

LAMPIRAN 3.G

**Ikhtisar Keuangan Satker BLU
Tahun 2022**

No	Kode Satker	Nama Satker BLU	Status	Keterangan	Nama Kementerian	Rumpun	Pendapatan	Belanja	Aset	Kewajiban	Ekuitas
263	679972	RUMKIT BHAYANGKARA JAYAPURA	<i>Audited</i>		Kepolisian Negara Republik Indonesia	Kesehatan	48.631.267.718	46.928.798.648	138.300.720.556	4.016.434.655	134.284.285.901
264	679986	RUMKIT BHAYANGKARA YOGYAKARTA	<i>Audited</i>		Kepolisian Negara Republik Indonesia	Kesehatan	43.033.882.071	34.512.244.876	192.274.600.148	1.691.086.761	190.583.513.387
265	683499	BADAN PENGUSAHAAN KAWASAN PERDAGANGAN BEBAS DAN PELABUHAN BEBAS SABANG	<i>Unaudited</i>	sedang dalam proses audit BPK	Badan Pengusahaan Kawasan Perdagangan Bebas dan Pelabuhan Bebas Sabang	Kawasan	3.231.516.007	5.126.156.214	3.320.898.359.757	506.353.024	3.320.392.006.733
266	690490	PUSAT PELAYANAN TEKNOLOGI	<i>Audited</i>		Badan Riset dan Inovasi Nasional	Barang Jasa Lainnya	98.542.990.265	105.243.216.852	52.229.200.384	23.728.989.801	28.500.210.583
267	691117	LEMBAGA PENGELOLA DANA PENDIDIKAN	<i>Unaudited</i>	Menunggu opini	Kementerian Keuangan	Pengelola Dana	6.385.259.417.491	4.934.153.051.500	127.309.233.604.390	119.188.263.029.523	8.120.970.574.867
Grand Total							89.902.312.175.594	89.677.258.204.111	1.216.063.399.771.670	191.800.396.957.013	1.024.263.002.814.660

Data Per 21 Mei 2023



**PRESIDEN
REPUBLIK INDONESIA**
- 550 -

LAMPIRAN 4 LAPORAN REALISASI TKDD TA 2022



PRESIDEN
REPUBLIK INDONESIA

Laporan Keuangan Pemerintah Pusat Tahun 2022 (Audited)

- 551 -

LAMPIRAN 4.A

LAPORAN REALISASI TRANSFER KE DAERAH DAN DANA DESA
Tahun Anggaran 2022
(Dalam Rupiah)

No.	WILAYAH	DANA BAGI HASIL				DAU	DAK	DANA OTONOMI KHUSUS, DANA INSENTIF DAERAH, TRANSFER DANA KEISTIMEWAAN DIY DAN DANA DESA	TOTAL TRANSFER KE DAERAH DAN DANA DESA
		PAJAK	SDA	CUKAI	JUMLAH				
1	2	3	4	5	6 = 3 + 4 + 5	7	8	9	10 = 6 + 7 + 8 + 9
1	Provinsi Aceh	697.085.954.051	517.163.723.455	14.848.948.114	1.229.098.625.620	14.059.614.844.000	5.011.253.224.779	12.554.282.891.768	32.854.249.586.167
2	Provinsi Sumatera Utara	2.329.750.790.017	908.861.431.512	22.197.851.960	3.260.810.073.489	22.691.934.640.000	9.811.969.515.270	4.626.372.341.992	40.391.086.570.751
3	Provinsi Sumatera Barat	606.729.639.945	171.299.456.354	2.626.474.086	780.655.570.385	12.526.011.367.000	5.018.128.196.018	966.160.223.300	19.290.955.356.703
4	Provinsi Riau	5.016.653.483.630	3.696.204.009.463	6.047.925	8.712.863.541.018	8.419.848.544.000	4.266.610.177.683	1.542.882.583.423	22.942.204.846.124
5	Provinsi Kepulauan Riau	624.724.216.229	1.804.765.000.613	227.899.849	2.429.717.116.691	4.280.643.860.000	1.599.657.610.840	365.437.597.266	8.675.456.184.797
6	Provinsi Jambi	985.950.273.212	2.166.990.769.061	1.298.375.382	3.154.239.417.655	7.404.528.926.000	2.781.705.000.494	1.252.147.403.171	14.592.620.747.320
7	Provinsi Sumatera Selatan	4.262.079.972.515	8.270.598.996.108	319.839.398	12.532.998.808.021	11.569.798.015.000	5.570.969.624.860	2.838.565.064.404	32.512.331.512.285
8	Provinsi Bangka Belitung	372.207.695.647	1.722.263.194.547	-	2.094.470.890.194	3.999.501.836.000	1.414.125.968.641	439.378.932.100	7.947.477.626.935
9	Provinsi Bengkulu	241.712.958.674	358.363.141.737	-	600.076.100.411	5.993.347.620.000	2.162.436.581.352	1.127.460.808.753	9.883.321.110.516
10	Provinsi Lampung	632.413.217.773	463.369.139.142	4.978.635.184	1.100.760.992.099	12.021.109.594.000	5.573.831.337.903	2.438.368.320.900	21.134.070.244.902
11	Provinsi DKI Jakarta	17.931.614.149.706	55.633.238.419	1.193.243.459	17.988.440.631.584	-	2.783.467.654.866	29.684.233.000	20.801.592.519.450
12	Provinsi Jawa Barat	4.969.270.843.689	2.197.017.496.835	520.013.117.154	7.686.301.457.678	32.633.760.412.000	20.393.531.425.140	6.537.025.649.207	67.250.618.944.025
13	Provinsi Banten	2.217.190.947.153	64.509.623.868	130.840.403	2.281.831.411.424	7.904.837.068.000	4.646.276.127.209	1.337.363.382.430	16.170.307.989.063
14	Provinsi Jawa Tengah	2.134.892.376.633	174.985.246.556	1.076.173.153.361	3.386.050.776.550	34.973.793.619.000	17.305.361.997.576	8.804.223.781.579	64.469.430.174.705
15	Provinsi DI Yogyakarta	324.562.299.954	11.504.450.860	13.813.810.477	349.880.561.291	5.196.037.854.000	2.341.067.835.247	2.044.419.067.000	9.931.405.317.538
16	Provinsi Jawa Timur	4.472.198.606.865	7.599.707.355.101	2.515.701.923.820	14.587.607.885.786	37.478.461.172.000	18.062.746.382.219	8.497.276.230.267	78.626.091.670.272
17	Provinsi Kalimantan Barat	937.738.295.774	1.101.479.214.882	440.359.017	2.039.657.869.673	10.854.729.494.000	4.282.381.726.299	2.049.678.847.270	19.226.447.937.242
18	Provinsi Kalimantan Tengah	1.137.715.308.944	4.151.550.579.437	11.884	5.289.265.900.265	9.246.246.895.000	3.301.877.297.728	1.364.692.168.690	19.202.082.261.683



**PRESIDEN
REPUBLIK INDONESIA**

Laporan Keuangan Pemerintah Pusat Tahun 2022 (Audited)

- 552 -

LAMPIRAN 4.A

19	Provinsi Kalimantan Selatan	1.164.646.583.494	12.457.475.137.547	1.843.938	13.622.123.564.979	7.488.135.515.000	3.232.990.954.931	1.559.203.823.110	25.902.453.858.020
20	Provinsi Kalimantan Timur	3.247.152.387.425	28.287.201.469.841	3.906.806	31.534.357.764.072	5.337.513.800.000	2.733.802.884.960	977.629.928.810	40.583.304.377.842
21	Provinsi Kalimantan Utara	598.755.382.123	2.103.861.157.952	37.974	2.702.616.578.049	3.722.801.485.000	938.185.504.309	471.753.188.200	7.835.356.755.558
22	Provinsi Sulawesi Utara	483.763.963.880	794.569.499.505	-	1.278.333.463.385	8.035.429.524.000	3.069.698.725.706	1.276.590.849.410	13.660.052.562.501
23	Provinsi Gorontalo	104.573.328.151	16.828.512.527	213.385	121.402.054.063	3.768.183.080.000	1.399.945.646.224	725.160.151.101	6.014.690.931.388
24	Provinsi Sulawesi Tengah	661.950.653.063	2.169.796.840.482	555.524.402	2.832.303.017.947	8.949.569.095.000	3.529.465.606.145	1.621.695.238.771	16.933.032.957.863
25	Provinsi Sulawesi Selatan	874.760.121.014	720.203.284.404	16.590.381.221	1.611.553.786.639	17.338.049.883.000	8.362.796.300.907	2.329.971.544.574	29.642.371.515.120
26	Provinsi Sulawesi Barat	99.213.386.081	14.402.106.514	-	113.615.492.595	3.994.876.481.000	1.730.720.823.949	613.975.798.000	6.453.188.595.544
27	Provinsi Sulawesi Tenggara	474.286.660.554	3.427.329.186.889	624.575	3.901.616.472.018	9.280.439.453.000	3.682.786.999.710	1.642.922.066.113	18.507.764.990.841
28	Provinsi Bali	502.169.112.950	19.531.682.701	7.086.982.237	528.787.777.888	6.650.094.077.000	2.823.918.492.989	1.001.170.114.000	11.003.970.461.877
29	Provinsi Nusa Tenggara Bar	547.002.139.062	1.213.058.025.195	389.121.361.253	2.149.181.525.510	8.106.822.418.000	4.597.572.528.873	1.407.452.602.100	16.261.029.074.483
30	Provinsi Nusa Tenggara Tim	314.336.460.649	62.572.155.687	4.142.835.479	381.051.451.815	12.774.811.972.000	6.563.036.527.886	2.914.507.142.133	22.633.407.093.834
31	Provinsi Maluku	202.877.129.448	155.935.405.469	-	358.812.534.917	7.396.647.705.000	2.889.345.329.041	1.124.032.495.637	11.768.838.064.595
32	Provinsi Maluku Utara	486.533.004.619	1.899.143.758.937	-	2.385.676.763.556	5.913.601.678.000	2.641.368.631.445	973.705.630.052	11.914.352.703.053
33	Provinsi Papua	2.370.437.211.666	7.322.514.299.888	-	9.692.951.511.554	20.502.045.029.000	5.957.930.367.520	13.072.234.777.400	49.225.161.685.474
34	Provinsi Papua Barat	971.740.008.325	4.723.258.881.288	-	5.694.998.889.613	7.486.773.045.000	2.683.678.046.112	6.128.649.858.500	21.994.099.839.225
35	Sisa Dana Cadangan	-	-	-	-	-	-	-	-
JUMLAH		62.998.688.562.915	100.823.947.472.776	4.591.474.242.743	168.414.110.278.434	378.000.000.000.000	173.164.641.054.831	96.656.074.734.431	816.234.826.067.696
Catatan: Total Transfer ke Daerah dan Dana Desa diatas adalah Total dari Realisasi Pemerintah Provinsi ditambah Pemerintah Kabupaten/Kota dalam Provinsi tersebut									



PRESIDEN
REPUBLIK INDONESIA

- 553 -

Laporan Keuangan Pemerintah Pusat Tahun 2022 (Audited)

LAMPIRAN 4.B

LAPORAN REALISASI ANGGARAN TRANSFER DANA BAGI HASIL PAJAK
Tahun Anggaran 2022
(Dalam Rupiah)

No.	Daerah	PAGU	Realisasi		
			PPH Perorangan	PBB	Total
1	2	3	4	5	4+5
1	Provinsi Aceh	166.472.865.933	105.098.852.686	61.374.013.247	166.472.865.933
2	Kab. Aceh Barat	18.282.695.542	7.192.831.687	11.089.863.855	18.282.695.542
3	Kab. Aceh Besar	16.481.681.981	8.566.528.039	7.915.153.942	16.481.681.981
4	Kab. Aceh Selatan	13.775.329.964	5.260.376.589	8.514.953.375	13.775.329.964
5	Kab. Aceh Singkil	20.466.382.814	3.848.904.300	16.617.478.514	20.466.382.814
6	Kab. Aceh Tengah	13.049.915.827	5.500.072.407	7.549.843.420	13.049.915.827
7	Kab. Aceh Tenggara	11.134.457.508	4.471.487.506	6.662.970.002	11.134.457.508
8	Kab. Aceh Timur	44.471.482.467	6.751.802.448	37.719.680.019	44.471.482.467
9	Kab. Aceh Utara	73.943.247.777	9.271.255.428	64.671.992.349	73.943.247.777
10	Kab. Bireuen	16.035.697.161	7.744.986.151	8.290.711.010	16.035.697.161
11	Kab. Pidie	14.902.109.858	7.703.965.638	7.198.144.220	14.902.109.858
12	Kab. Simeulue	9.715.870.112	3.319.413.638	6.396.456.474	9.715.870.112
13	Kota Banda Aceh	45.118.545.352	38.925.941.527	6.192.603.825	45.118.545.352
14	Kota Sabang	9.710.190.068	3.588.852.416	6.121.337.652	9.710.190.068
15	Kota Langsa	15.181.657.191	7.805.779.190	7.375.878.001	15.181.657.191
16	Kota Lhokseumawe	22.632.088.638	10.628.048.193	12.004.040.445	22.632.088.638
17	Kab. Nagan Raya	23.210.219.453	6.563.769.968	16.646.449.485	23.210.219.453
18	Kab. Aceh Jaya	10.922.352.745	3.473.051.337	7.449.301.408	10.922.352.745
19	Kab. Pidie Jaya	10.136.954.851	3.803.610.519	6.333.344.332	10.136.954.851
20	Kab. Aceh Barat Daya	11.313.418.160	3.881.369.327	7.432.048.833	11.313.418.160
21	Kab. Gayo Lues	10.134.901.016	3.321.878.870	6.813.022.146	10.134.901.016
22	Kab. Aceh Tamiang	96.507.729.028	5.988.353.458	90.519.375.570	96.507.729.028
23	Kab. Bener Meriah	10.860.917.213	3.965.363.211	6.895.554.002	10.860.917.213
24	Kota Subulussalam	12.625.243.392	4.005.208.885	8.620.034.507	12.625.243.392
25	Provinsi Sumatera Utara	624.809.966.990	401.704.680.072	223.105.286.918	624.809.966.990
26	Kab. Asahan	94.817.303.982	15.970.256.407	78.847.047.575	94.817.303.982
27	Kab. Dairi	18.279.767.402	8.359.741.718	9.920.025.684	18.279.767.402
28	Kab. Deli Serdang	120.737.967.833	44.533.868.148	76.204.099.685	120.737.967.833
29	Kab. Karo	18.422.258.438	10.320.835.999	8.101.422.439	18.422.258.438
30	Kab. Labuhanbatu	63.869.549.581	14.032.750.143	49.836.799.438	63.869.549.581
31	Kab. Langkat	203.007.304.424	14.645.545.856	188.361.758.568	203.007.304.424
32	Kab. Mandailing Natal	48.263.562.590	9.679.435.335	38.584.127.255	48.263.562.590
33	Kab. Nias	12.559.278.579	6.387.035.594	6.172.242.985	12.559.278.579
34	Kab. Simalungun	75.242.268.243	14.698.260.503	60.544.007.740	75.242.268.243
35	Kab. Tapanuli Selatan	150.470.742.049	13.256.412.037	137.214.330.012	150.470.742.049
36	Kab. Tapanuli Tengah	20.886.221.651	8.199.359.356	12.686.862.295	20.886.221.651
37	Kab. Tapanuli Utara	72.021.661.758	10.461.052.830	61.560.608.928	72.021.661.758
38	Kab. Toba Samosir	19.378.393.938	12.445.746.962	6.932.646.976	19.378.393.938
39	Kota Binjai	22.376.248.541	11.922.622.540	10.453.626.001	22.376.248.541
40	Kota Medan	250.606.205.318	240.822.665.274	9.783.540.044	250.606.205.318
41	Kota Pematang Siantar	24.042.527.293	17.797.386.608	6.245.140.685	24.042.527.293
42	Kota Sibolga	15.532.779.456	9.462.805.308	6.069.974.148	15.532.779.456
43	Kota Tanjung Balai	14.924.623.433	8.751.456.550	6.173.166.883	14.924.623.433
44	Kab. Batu Bara	35.548.743.213	16.013.115.695	19.535.627.518	35.548.743.213
45	Kab. Labuhanbatu Utara	52.225.630.336	9.428.693.819	42.796.936.517	52.225.630.336
46	Kab. Labuhanbatu Selatan	91.412.166.487	10.035.214.518	81.376.951.969	91.412.166.487
47	Kab. Padang Lawas Utara	39.369.758.416	7.686.244.199	31.683.514.217	39.369.758.416
48	Kab. Padang Lawas	44.945.586.674	8.401.042.120	36.544.544.554	44.945.586.674
49	Kab. Nias Utara	12.939.545.622	6.530.187.978	6.409.357.644	12.939.545.622
50	Kab. Nias Barat	12.725.367.806	6.381.848.232	6.343.519.574	12.725.367.806



PRESIDEN
REPUBLIK INDONESIA

- 554 -

Laporan Keuangan Pemerintah Pusat Tahun 2022 (Audited)

LAMPIRAN 4.B

LAPORAN REALISASI ANGGARAN TRANSFER DANA BAGI HASIL PAJAK
Tahun Anggaran 2022
(Dalam Rupiah)

No.	Daerah	PAGU	Realisasi		
			PPH Perorangan	PBB	Total
1	2	3	4	5	4+5
51	Kota Tebing Tinggi	15.821.738.785	9.698.667.785	6.123.071.000	15.821.738.785
52	Kota Padang Sidempuan	17.683.510.223	11.020.662.546	6.662.847.677	17.683.510.223
53	Kab. Pakpak Bharat	13.140.686.785	6.232.718.475	6.907.968.310	13.140.686.785
54	Kab. Nias Selatan	17.209.448.070	6.741.304.767	10.468.143.303	17.209.448.070
55	Kab. Humbang Hasundutan	14.382.829.468	7.283.518.319	7.099.311.149	14.382.829.468
56	Kab. Serdang Bedagai	62.884.689.246	11.783.153.386	51.101.535.860	62.884.689.246
57	Kab. Samosir	14.178.558.446	6.887.578.341	7.290.980.105	14.178.558.446
58	Kota Gunungsitoli	15.033.898.941	8.780.242.773	6.253.656.168	15.033.898.941
59	Provinsi Sumatera Barat	165.140.379.035	129.863.107.569	35.277.271.466	165.140.379.035
60	Kab. Lima Puluh Kota	14.605.203.126	6.315.824.978	8.289.378.148	14.605.203.126
61	Kab. Agam	21.283.738.757	9.112.383.471	12.171.355.286	21.283.738.757
62	Kab. Kepulauan Mentawai	13.371.998.314	4.246.049.896	9.125.948.418	13.371.998.314
63	Kab. Padang Pariaman	14.934.227.333	8.250.866.747	6.683.360.586	14.934.227.333
64	Kab. Pasaman	12.692.744.494	5.974.728.243	6.718.016.251	12.692.744.494
65	Kab. Pesisir Selatan	25.755.431.185	8.279.981.029	17.475.450.156	25.755.431.185
66	Kab. Sijunjung	14.926.480.046	5.186.358.478	9.740.121.568	14.926.480.046
67	Kab. Solok	13.950.098.086	6.821.660.775	7.128.437.311	13.950.098.086
68	Kab. Tanah Datar	14.064.179.847	7.543.952.472	6.520.227.375	14.064.179.847
69	Kota Bukit Tinggi	16.044.371.255	10.071.098.362	5.973.272.893	16.044.371.255
70	Kota Padang Panjang	11.176.887.484	5.211.840.075	5.965.047.409	11.176.887.484
71	Kota Padang	98.137.616.329	78.799.583.381	19.338.032.948	98.137.616.329
72	Kota Payakumbuh	12.871.341.419	6.869.645.661	6.001.695.758	12.871.341.419
73	Kota Sawahlunto	17.267.337.305	5.190.170.352	12.077.166.953	17.267.337.305
74	Kota Solok	13.281.014.325	7.182.701.723	6.098.312.602	13.281.014.325
75	Kota Pariaman	12.575.559.740	6.337.998.245	6.237.561.495	12.575.559.740
76	Kab. Pasaman Barat	33.200.517.347	7.223.407.681	25.977.109.666	33.200.517.347
77	Kab. Dharmasraya	26.017.660.691	6.362.348.678	19.655.312.013	26.017.660.691
78	Kab. Solok Selatan	55.432.853.827	5.740.798.792	49.692.055.035	55.432.853.827
79	Provinsi Riau	1.127.913.857.068	264.567.813.926	863.346.043.142	1.127.913.857.068
80	Kab. Bengkalis	1.811.636.150.907	59.953.677.959	1.751.682.472.948	1.811.636.150.907
81	Kab. Indragiri Hilir	89.324.617.124	18.962.940.109	70.361.677.015	89.324.617.124
82	Kab. Indragiri Hulu	117.942.314.826	17.282.488.883	100.659.825.943	117.942.314.826
83	Kab. Kampar	315.119.607.807	19.269.481.118	295.850.126.689	315.119.607.807
84	Kab. Kuantan Singingi	45.165.721.434	16.029.955.578	29.135.765.856	45.165.721.434
85	Kab. Pelalawan	174.263.956.338	30.305.797.535	143.958.158.803	174.263.956.338
86	Kab. Rokan Hilir	355.943.715.513	17.819.768.338	338.123.947.175	355.943.715.513
87	Kab. Rokan Hulu	106.506.353.627	15.836.722.727	90.669.630.900	106.506.353.627
88	Kab. Siak	588.909.999.180	32.650.932.675	556.259.066.505	588.909.999.180
89	Kota Dumai	69.249.004.429	37.297.593.306	31.951.411.123	69.249.004.429
90	Kota Pekanbaru	143.232.029.086	118.343.068.391	24.888.960.695	143.232.029.086
91	Kab. Kepulauan Meranti	71.446.156.291	14.502.200.421	56.943.955.870	71.446.156.291
92	Provinsi Kepulauan Riau	201.819.318.827	170.758.308.146	31.061.010.681	201.819.318.827
93	Kab. Bintan	30.903.929.129	20.045.917.829	10.858.011.300	30.903.929.129
94	Kab. Natuna	84.693.725.941	15.426.155.617	69.267.570.324	84.693.725.941
95	Kab. Karimun	49.620.564.757	29.939.157.055	19.681.407.702	49.620.564.757
96	Kota Batam	137.589.825.857	129.182.551.998	8.407.273.859	137.589.825.857
97	Kab. Kepulauan Anambas	63.687.340.759	20.882.578.292	42.804.762.467	63.687.340.759
98	Kota Tanjung Pinang	33.868.504.114	27.242.685.429	6.625.818.685	33.868.504.114
99	Kab. Lingga	22.541.006.845	14.109.706.093	8.431.300.752	22.541.006.845
100	Provinsi Jambi	219.988.209.045	75.382.932.358	144.605.276.687	219.988.209.045



**PRESIDEN
REPUBLIK INDONESIA**

- 555 -

Laporan Keuangan Pemerintah Pusat Tahun 2022 (Audited)

LAMPIRAN 4.B

**LAPORAN REALISASI ANGGARAN TRANSFER DANA BAGI HASIL PAJAK
Tahun Anggaran 2022
(Dalam Rupiah)**

No.	Daerah	PAGU	Realisasi		
			PPh Perorangan	PBB	Total
1	2	3	4	5	4+5
101	Kab. Batanghari	115.798.295.343	6.450.068.361	109.348.226.982	115.798.295.343
102	Kab. Bungo	35.275.353.253	9.894.170.529	25.381.182.724	35.275.353.253
103	Kab. Kerinci	13.938.475.812	5.112.810.528	8.825.665.284	13.938.475.812
104	Kab. Merangin	15.894.557.720	6.526.296.088	9.368.261.632	15.894.557.720
105	Kab. Muaro Jambi	114.536.911.752	8.268.419.050	106.268.492.702	114.536.911.752
106	Kab. Sarolangun	72.683.344.924	6.134.058.725	66.549.286.199	72.683.344.924
107	Kab. Tanjung Jabung Barat	177.897.304.247	8.187.446.923	169.709.857.324	177.897.304.247
108	Kab. Tanjung Jabung Timur	71.197.110.517	8.614.948.127	62.582.162.390	71.197.110.517
109	Kab. Tebo	49.121.201.478	5.775.412.665	43.345.788.813	49.121.201.478
110	Kota Jambi	86.343.388.336	42.420.243.640	43.923.144.696	86.343.388.336
111	Kota Sungai Penuh	13.276.120.785	7.002.278.818	6.273.841.967	13.276.120.785
112	Provinsi Sumatera Selatan	958.798.701.055	243.184.329.579	715.614.371.476	958.798.701.055
113	Kab. Lahat	172.618.190.055	14.188.265.086	158.429.924.969	172.618.190.055
114	Kab. Musi Banyuasin	858.947.283.933	24.577.885.167	834.369.398.766	858.947.283.933
115	Kab. Musi Rawas	244.755.281.829	11.050.579.206	233.704.702.623	244.755.281.829
116	Kab. Musi Rawas Utara	46.628.185.988	8.119.724.928	38.508.461.060	46.628.185.988
117	Kab. Muara Enim	621.477.373.025	46.241.225.928	575.236.147.097	621.477.373.025
118	Kab. Ogan Komering Ilir	82.037.463.838	15.517.442.638	66.520.021.200	82.037.463.838
119	Kab. Ogan Komering Ulu	104.671.949.977	12.713.021.710	91.958.928.267	104.671.949.977
120	Kota Palembang	142.286.511.989	134.006.486.534	8.280.025.455	142.286.511.989
121	Kota Pagar Alam	15.755.618.642	8.240.515.631	7.515.103.011	15.755.618.642
122	Kota Lubuk Linggau	18.489.338.885	12.127.352.590	6.361.986.295	18.489.338.885
123	Kota Prabumulih	126.479.118.431	18.800.682.664	107.678.435.767	126.479.118.431
124	Kab. Empat Lawang	18.038.371.386	8.014.000.657	10.024.370.729	18.038.371.386
125	Kab. Banyuasin	102.319.987.961	16.379.385.540	85.940.602.421	102.319.987.961
126	Kab. Ogan Ilir	86.614.852.633	11.124.908.733	75.489.943.900	86.614.852.633
127	Kab. Ogan Komering Ulu Timur	22.403.722.965	10.195.879.850	12.207.843.115	22.403.722.965
128	Kab. Ogan Komering Ulu Selatan	22.344.596.362	8.575.659.309	13.768.937.053	22.344.596.362
129	Kab. Penukal Abab Lematang Ilir	617.413.423.561	10.406.672.066	607.006.751.495	617.413.423.561
130	Provinsi Bangka Belitung	87.632.630.192	42.169.482.145	45.463.148.047	87.632.630.192
131	Kab. Bangka	77.308.002.995	9.408.467.519	67.899.535.476	77.308.002.995
132	Kab. Belitung	32.787.944.027	7.764.232.112	25.023.711.915	32.787.944.027
133	Kota Pangkal Pinang	26.594.857.999	20.185.700.394	6.409.157.605	26.594.857.999
134	Kab. Bangka Selatan	34.377.864.975	5.543.890.618	28.833.974.357	34.377.864.975
135	Kab. Bangka Tengah	32.760.745.673	6.578.440.118	26.182.305.555	32.760.745.673
136	Kab. Bangka Barat	40.163.781.181	7.236.645.793	32.927.135.388	40.163.781.181
137	Kab. Belitung Timur	40.581.868.605	6.211.151.483	34.370.717.122	40.581.868.605
138	Provinsi Bengkulu	57.866.673.498	40.411.892.333	17.454.781.165	57.866.673.498
139	Kab. Bengkulu Selatan	11.227.142.466	4.445.485.618	6.781.656.848	11.227.142.466
140	Kab. Bengkulu Utara	35.847.251.072	5.235.700.254	30.611.550.818	35.847.251.072
141	Kab. Rejang Lebong	12.110.289.013	5.276.621.886	6.833.667.127	12.110.289.013
142	Kota Bengkulu	28.941.610.388	22.542.421.113	6.399.189.275	28.941.610.388
143	Kab. Kaur	12.050.235.224	3.167.633.723	8.882.601.501	12.050.235.224
144	Kab. Seluma	16.344.578.871	3.811.793.697	12.532.785.174	16.344.578.871
145	Kab. Mukomuko	27.139.371.012	4.534.947.294	22.604.423.718	27.139.371.012
146	Kab. Lebong	13.347.857.632	3.184.546.955	10.163.310.677	13.347.857.632
147	Kab. Bengkulu Tengah	16.599.100.368	3.738.869.049	12.860.231.319	16.599.100.368
148	Kab. Kepahiang	10.238.849.130	3.432.556.620	6.806.292.510	10.238.849.130
149	Provinsi Lampung	165.572.332.623	115.491.527.274	50.080.805.349	165.572.332.623
150	Kab. Lampung Barat	12.360.110.648	5.758.485.709	6.601.624.939	12.360.110.648



**PRESIDEN
REPUBLIK INDONESIA**

- 556 -

Laporan Keuangan Pemerintah Pusat Tahun 2022 (Audited)

LAMPIRAN 4.B

**LAPORAN REALISASI ANGGARAN TRANSFER DANA BAGI HASIL PAJAK
Tahun Anggaran 2022
(Dalam Rupiah)**

No.	Daerah	PAGU	Realisasi		
			PPH Perorangan	PBB	Total
1	2	3	4	5	4+5
151	Kab. Lampung Selatan	39.931.298.891	14.058.046.444	25.873.252.447	39.931.298.891
152	Kab. Lampung Tengah	64.582.294.695	16.993.226.281	47.589.068.414	64.582.294.695
153	Kab. Lampung Utara	27.313.749.366	9.294.007.102	18.019.742.264	27.313.749.366
154	Kab. Lampung Timur	31.862.371.727	9.570.793.465	22.291.578.262	31.862.371.727
155	Kab. Tanggamus	58.393.322.635	7.831.793.771	50.561.528.864	58.393.322.635
156	Kab. Tulang Bawang	31.393.723.602	8.324.439.235	23.069.284.367	31.393.723.602
157	Kab. Way Kanan	29.451.240.959	7.215.377.448	22.235.863.511	29.451.240.959
158	Kab. Pesawaran	19.907.609.315	6.563.511.521	13.344.097.794	19.907.609.315
159	Kab. Pesisir Barat	12.096.421.419	4.718.287.980	7.378.133.439	12.096.421.419
160	Kab. Pringsewu	13.885.159.187	7.340.375.558	6.544.783.629	13.885.159.187
161	Kab. Mesuji	30.681.005.218	5.342.624.530	25.338.380.688	30.681.005.218
162	Kab. Tulang Bawang Barat	15.760.445.587	5.275.671.863	10.484.773.724	15.760.445.587
163	Kota Bandar Lampung	62.691.962.883	55.185.920.090	7.506.042.793	62.691.962.883
164	Kota Metro	16.530.169.018	10.350.402.379	6.179.766.639	16.530.169.018
165	Provinsi DKI Jakarta	17.931.614.149.706	17.889.824.054.760	41.790.094.946	17.931.614.149.706
166	Provinsi Jawa Barat	1.735.783.010.920	1.557.693.780.205	178.089.230.715	1.735.783.010.920
167	Kab. Bandung	204.020.089.756	74.681.183.989	129.338.905.767	204.020.089.756
168	Kab. Bekasi	435.082.983.299	383.895.892.230	51.187.091.069	435.082.983.299
169	Kab. Bogor	276.436.104.292	160.994.216.561	115.441.887.731	276.436.104.292
170	Kab. Ciamis	44.787.480.770	34.841.797.365	9.945.683.405	44.787.480.770
171	Kab. Cianjur	66.288.481.193	44.527.061.901	21.761.419.292	66.288.481.193
172	Kab. Cirebon	82.491.753.044	58.471.654.122	24.020.098.922	82.491.753.044
173	Kab. Garut	115.890.797.848	43.385.170.894	72.505.626.954	115.890.797.848
174	Kab. Indramayu	175.180.197.175	50.971.685.318	124.208.511.857	175.180.197.175
175	Kab. Karawang	237.121.065.792	200.198.869.105	36.922.196.687	237.121.065.792
176	Kab. Kuningan	45.828.598.635	36.087.651.566	9.740.947.069	45.828.598.635
177	Kab. Majalengka	59.737.762.746	37.670.347.566	22.067.415.180	59.737.762.746
178	Kab. Pangandaran	37.633.485.078	29.528.799.030	8.104.686.048	37.633.485.078
179	Kab. Purwakarta	90.539.181.550	75.223.944.336	15.315.237.214	90.539.181.550
180	Kab. Subang	131.398.608.106	49.997.674.031	81.400.934.075	131.398.608.106
181	Kab. Sukabumi	116.087.389.464	52.506.988.547	63.580.400.917	116.087.389.464
182	Kab. Sumedang	51.657.894.340	42.024.272.775	9.633.621.565	51.657.894.340
183	Kab. Tasikmalaya	52.912.557.614	36.096.226.659	16.816.330.955	52.912.557.614
184	Kab. Bandung Barat	67.923.281.169	53.762.471.976	14.160.809.193	67.923.281.169
185	Kota Bandung	369.014.641.218	359.552.484.673	9.462.156.545	369.014.641.218
186	Kota Bekasi	147.612.422.165	136.204.968.010	11.407.454.155	147.612.422.165
187	Kota Bogor	84.068.764.736	76.757.239.875	7.311.524.861	84.068.764.736
188	Kota Cirebon	53.438.543.311	46.443.801.427	6.994.741.884	53.438.543.311
189	Kota Depok	104.808.819.980	96.283.452.727	8.525.367.253	104.808.819.980
190	Kota Sukabumi	43.733.828.593	37.486.144.866	6.247.683.727	43.733.828.593
191	Kota Cimahi	53.953.594.560	47.403.489.498	6.550.105.062	53.953.594.560
192	Kota Tasikmalaya	48.251.635.553	41.259.038.133	6.992.597.420	48.251.635.553
193	Kota Banjar	37.587.870.782	30.593.200.020	6.994.670.762	37.587.870.782
194	Provinsi Banten	860.652.796.616	853.584.100.147	7.068.696.469	860.652.796.616
195	Kab. Lebak	79.668.226.416	63.532.287.184	16.135.939.232	79.668.226.416
196	Kab. Pandeglang	77.998.132.028	63.798.294.814	14.199.837.214	77.998.132.028
197	Kab. Serang	110.940.878.662	102.729.608.510	8.211.270.152	110.940.878.662
198	Kab. Tangerang	281.683.102.788	272.358.808.786	9.324.294.002	281.683.102.788
199	Kota Cilegon	142.023.626.792	135.631.506.397	6.392.120.395	142.023.626.792
200	Kota Tangerang	322.604.969.963	315.040.279.912	7.564.690.051	322.604.969.963



**PRESIDEN
REPUBLIK INDONESIA**

- 557 -

Laporan Keuangan Pemerintah Pusat Tahun 2022 (Audited)

LAMPIRAN 4.B

LAPORAN REALISASI ANGGARAN TRANSFER DANA BAGI HASIL PAJAK

Tahun Anggaran 2022

(Dalam Rupiah)

No.	Daerah	PAGU	Realisasi		
			PPh Perorangan	PBB	Total
1	2	3	4	5	4+5
201	Kota Serang	99.358.217.514	92.622.243.013	6.735.974.501	99.358.217.514
202	Kota Tangerang Selatan	242.260.996.374	235.509.331.307	6.751.665.067	242.260.996.374
203	Provinsi Jawa Tengah	699.121.443.412	625.942.862.750	73.178.580.662	699.121.443.412
204	Kab. Banjarnegara	32.051.573.225	16.073.418.021	15.978.155.204	32.051.573.225
205	Kab. Banyumas	48.785.696.323	32.318.530.599	16.467.165.724	48.785.696.323
206	Kab. Batang	35.936.257.238	23.456.818.139	12.479.439.099	35.936.257.238
207	Kab. Blora	117.714.405.793	17.932.738.961	99.781.666.832	117.714.405.793
208	Kab. Boyolali	30.330.182.079	19.707.592.096	10.622.589.983	30.330.182.079
209	Kab. Brebes	33.087.714.105	18.218.459.312	14.869.254.793	33.087.714.105
210	Kab. Cilacap	65.362.591.854	39.073.489.145	26.289.102.709	65.362.591.854
211	Kab. Demak	27.059.489.219	18.767.019.530	8.292.469.689	27.059.489.219
212	Kab. Grobogan	43.929.126.952	17.133.874.923	26.795.252.029	43.929.126.952
213	Kab. Jepara	46.315.838.554	33.748.059.424	12.567.779.130	46.315.838.554
214	Kab. Karanganyar	31.530.713.066	22.470.131.126	9.060.581.940	31.530.713.066
215	Kab. Kebumen	27.618.818.848	17.843.719.829	9.775.099.019	27.618.818.848
216	Kab. Kendal	33.839.001.536	19.316.164.027	14.522.837.509	33.839.001.536
217	Kab. Klaten	30.388.580.653	22.510.196.305	7.878.384.348	30.388.580.653
218	Kab. Kudus	92.693.235.912	85.167.555.812	7.525.680.100	92.693.235.912
219	Kab. Magelang	25.514.662.756	17.161.315.093	8.353.347.663	25.514.662.756
220	Kab. Pati	33.456.383.334	20.577.191.704	12.879.191.630	33.456.383.334
221	Kab. Pekalongan	24.702.179.841	13.651.395.326	11.050.784.515	24.702.179.841
222	Kab. Pemasang	28.146.313.513	15.844.858.750	12.301.454.763	28.146.313.513
223	Kab. Purbalingga	23.302.196.051	15.533.081.474	7.769.114.577	23.302.196.051
224	Kab. Purworejo	21.950.590.542	13.732.192.982	8.218.397.560	21.950.590.542
225	Kab. Rembang	37.473.392.832	21.673.579.156	15.799.813.676	37.473.392.832
226	Kab. Semarang	37.939.072.537	24.879.597.413	13.059.475.124	37.939.072.537
227	Kab. Sragen	25.941.646.446	17.013.371.317	8.928.275.129	25.941.646.446
228	Kab. Sukoharjo	35.029.735.530	27.378.612.538	7.651.122.992	35.029.735.530
229	Kab. Tegal	29.509.987.666	18.788.170.207	10.721.817.459	29.509.987.666
230	Kab. Temanggung	24.543.419.209	15.812.681.877	8.730.737.332	24.543.419.209
231	Kab. Wonogiri	24.512.187.791	15.758.229.267	8.753.958.524	24.512.187.791
232	Kab. Wonosobo	27.368.377.570	13.817.388.127	13.550.989.443	27.368.377.570
233	Kota Magelang	22.945.586.043	17.039.387.520	5.906.198.523	22.945.586.043
234	Kota Pekalongan	23.978.532.320	17.737.712.702	6.240.819.618	23.978.532.320
235	Kota Salatiga	23.264.516.649	17.175.068.515	6.089.448.134	23.264.516.649
236	Kota Semarang	195.653.154.070	185.663.824.232	9.989.329.838	195.653.154.070
237	Kota Surakarta	48.976.694.294	42.419.690.355	6.557.003.939	48.976.694.294
238	Kota Tegal	24.919.078.870	18.778.179.887	6.140.898.983	24.919.078.870
239	Provinsi DI Yogyakarta	115.640.458.580	113.846.232.738	1.794.225.842	115.640.458.580
240	Kab. Bantul	34.814.691.438	27.595.492.260	7.219.199.178	34.814.691.438
241	Kab. Gunung Kidul	25.786.581.064	18.684.737.735	7.101.843.329	25.786.581.064
242	Kab. Kulon Progo	25.033.040.998	18.340.326.487	6.692.714.511	25.033.040.998
243	Kab. Sleman	61.814.179.928	54.780.323.762	7.033.856.166	61.814.179.928
244	Kota Yogyakarta	61.473.347.946	55.154.134.642	6.319.213.304	61.473.347.946
245	Provinsi Jawa Timur	1.429.311.835.036	1.173.649.527.665	255.662.307.371	1.429.311.835.036
246	Kab. Bangkalan	31.172.541.086	19.880.745.848	11.291.795.238	31.172.541.086
247	Kab. Banyuwangi	132.086.340.738	29.919.079.563	102.167.261.175	132.086.340.738
248	Kab. Blitar	34.541.641.402	20.234.411.907	14.307.229.495	34.541.641.402
249	Kab. Bojonegoro	670.046.822.687	28.211.001.678	641.835.821.009	670.046.822.687
250	Kab. Bondowoso	31.946.332.706	18.874.416.835	13.071.915.871	31.946.332.706



**PRESIDEN
REPUBLIK INDONESIA**

- 558 -

Laporan Keuangan Pemerintah Pusat Tahun 2022 (Audited)

LAMPIRAN 4.B

LAPORAN REALISASI ANGGARAN TRANSFER DANA BAGI HASIL PAJAK

Tahun Anggaran 2022

(Dalam Rupiah)

No.	Daerah	PAGU	Realisasi		
			PPh Perorangan	PBB	Total
1	2	3	4	5	4+5
251	Kab. Gresik	143.856.288.773	108.799.624.776	35.056.663.997	143.856.288.773
252	Kab. Jember	57.919.174.438	34.265.089.967	23.654.084.471	57.919.174.438
253	Kab. Jombang	38.424.145.286	27.030.430.035	11.393.715.251	38.424.145.286
254	Kab. Kediri	44.443.170.858	27.341.052.995	17.102.117.863	44.443.170.858
255	Kab. Lamongan	41.773.066.537	23.555.189.576	18.217.876.961	41.773.066.537
256	Kab. Lumajang	37.071.212.437	20.674.486.353	16.396.726.084	37.071.212.437
257	Kab. Madiun	39.707.462.274	19.733.786.179	19.973.676.095	39.707.462.274
258	Kab. Magetan	28.397.306.728	20.576.729.964	7.820.576.764	28.397.306.728
259	Kab. Malang	70.061.538.686	42.261.352.707	27.800.185.979	70.061.538.686
260	Kab. Mojokerto	45.917.646.669	34.258.144.087	11.659.502.582	45.917.646.669
261	Kab. Nganjuk	35.941.902.110	22.287.260.926	13.654.641.184	35.941.902.110
262	Kab. Ngawi	35.764.953.291	20.980.886.627	14.784.066.664	35.764.953.291
263	Kab. Pacitan	25.550.978.540	18.378.329.125	7.172.649.415	25.550.978.540
264	Kab. Pamekasan	29.111.135.924	21.311.006.726	7.800.129.198	29.111.135.924
265	Kab. Pasuruan	75.336.791.413	64.327.310.772	11.009.480.641	75.336.791.413
266	Kab. Ponorogo	34.060.947.556	21.918.447.299	12.142.500.257	34.060.947.556
267	Kab. Probolinggo	35.386.788.716	23.796.907.265	11.589.881.451	35.386.788.716
268	Kab. Sampang	26.092.726.080	17.738.571.235	8.354.154.845	26.092.726.080
269	Kab. Sidoarjo	150.124.271.297	127.080.370.893	23.043.900.404	150.124.271.297
270	Kab. Situbondo	32.899.561.848	19.742.092.932	13.157.468.916	32.899.561.848
271	Kab. Sumenep	37.981.025.846	20.098.580.097	17.882.445.749	37.981.025.846
272	Kab. Trenggalek	33.531.261.622	19.186.937.036	14.344.324.586	33.531.261.622
273	Kab. Tuban	109.830.874.409	29.710.749.839	80.120.124.570	109.830.874.409
274	Kab. Tulungagung	37.521.070.997	25.465.682.433	12.055.388.564	37.521.070.997
275	Kota Blitar	26.887.584.911	20.878.111.898	6.009.473.013	26.887.584.911
276	Kota Kediri	127.365.178.026	121.097.925.695	6.267.252.331	127.365.178.026
277	Kota Madiun	33.338.778.247	27.296.560.991	6.042.217.256	33.338.778.247
278	Kota Malang	74.682.155.708	67.667.019.959	7.015.135.749	74.682.155.708
279	Kota Mojokerto	26.041.448.860	20.037.061.995	6.004.386.865	26.041.448.860
280	Kota Pasuruan	27.992.529.844	21.873.694.232	6.118.835.612	27.992.529.844
281	Kota Probolinggo	26.715.893.928	20.395.472.853	6.320.421.075	26.715.893.928
282	Kota Surabaya	528.516.588.008	518.278.982.408	10.237.605.600	528.516.588.008
283	Kota Batu	24.847.633.343	18.083.926.900	6.763.706.443	24.847.633.343
284	Provinsi Kalimantan Barat	225.054.301.553	113.240.135.050	111.814.166.503	225.054.301.553
285	Kab. Bengkayang	31.923.468.222	7.419.458.799	24.504.009.423	31.923.468.222
286	Kab. Landak	37.955.605.938	6.777.106.200	31.178.499.738	37.955.605.938
287	Kab. Kapuas Hulu	35.541.277.603	8.415.640.331	27.125.637.272	35.541.277.603
288	Kab. Ketapang	224.965.700.055	18.909.158.659	206.056.541.396	224.965.700.055
289	Kab. Mempawah	18.325.716.857	7.281.517.836	11.044.199.021	18.325.716.857
290	Kab. Sambas	35.941.662.360	9.491.529.274	26.450.133.086	35.941.662.360
291	Kab. Sanggau	67.177.299.303	10.181.185.161	56.996.114.142	67.177.299.303
292	Kab. Sintang	58.711.987.085	9.980.683.771	48.731.303.314	58.711.987.085
293	Kota Pontianak	58.418.328.224	51.587.646.361	6.830.681.863	58.418.328.224
294	Kota Singkawang	18.991.009.208	12.698.081.510	6.292.927.698	18.991.009.208
295	Kab. Kayong Utara	20.040.123.591	5.530.775.104	14.509.348.487	20.040.123.591
296	Kab. Kubu Raya	48.780.464.769	14.302.852.681	34.477.612.088	48.780.464.769
297	Kab. Sekadau	28.045.570.476	6.848.431.497	21.197.138.979	28.045.570.476
298	Kab. Melawi	27.865.780.530	6.338.459.794	21.527.320.736	27.865.780.530
299	Provinsi Kalimantan Tengah	259.648.139.658	90.150.530.413	169.497.609.245	259.648.139.658
300	Kab. Barito Selatan	28.180.378.503	5.816.723.532	22.363.654.971	28.180.378.503



PRESIDEN
REPUBLIK INDONESIA

- 559 -

Laporan Keuangan Pemerintah Pusat Tahun 2022 (Audited)

LAMPIRAN 4.B

LAPORAN REALISASI ANGGARAN TRANSFER DANA BAGI HASIL PAJAK
Tahun Anggaran 2022
(Dalam Rupiah)

No.	Daerah	PAGU	Realisasi		
			PPh Perorangan	PBB	Total
1	2	3	4	5	4+5
301	Kab. Barito Utara	123.377.246.340	8.510.298.814	114.866.947.526	123.377.246.340
302	Kab. Kapuas	101.224.201.863	7.804.291.703	93.419.910.160	101.224.201.863
303	Kab. Kotawaringin Barat	74.833.608.476	16.673.826.287	58.159.782.189	74.833.608.476
304	Kab. Kotawaringin Timur	128.819.398.449	19.114.263.614	109.705.134.835	128.819.398.449
305	Kota Palangkaraya	32.294.068.206	25.204.912.947	7.089.155.259	32.294.068.206
306	Kab. Barito Timur	38.924.572.747	9.898.435.444	29.026.137.303	38.924.572.747
307	Kab. Murung Raya	89.641.476.733	7.341.728.840	82.299.747.893	89.641.476.733
308	Kab. Pulang Pisau	26.712.797.510	5.542.271.396	21.170.526.114	26.712.797.510
309	Kab. Gunung Mas	33.916.144.231	6.044.688.108	27.871.456.123	33.916.144.231
310	Kab. Lamandau	48.191.364.921	5.256.478.447	42.934.886.474	48.191.364.921
311	Kab. Sukamara	22.645.942.340	6.721.824.729	15.924.117.611	22.645.942.340
312	Kab. Katingan	45.999.690.644	6.189.643.834	39.810.046.810	45.999.690.644
313	Kab. Seruyan	83.306.278.323	6.533.478.900	76.772.799.423	83.306.278.323
314	Provinsi Kalimantan Selatan	292.644.731.736	136.093.233.882	156.551.497.854	292.644.731.736
315	Kab. Banjar	49.116.872.602	12.619.103.328	36.497.769.274	49.116.872.602
316	Kab. Barito Kuala	23.498.805.639	8.617.534.691	14.881.270.948	23.498.805.639
317	Kab. Hulu Sungai Selatan	58.228.282.160	8.327.849.909	49.900.432.251	58.228.282.160
318	Kab. Hulu Sungai Tengah	15.323.496.001	8.789.623.132	6.533.872.869	15.323.496.001
319	Kab. Hulu Sungai Utara	15.279.443.764	8.020.360.543	7.259.083.221	15.279.443.764
320	Kab. Kotabaru	94.286.181.523	16.231.280.943	78.054.900.580	94.286.181.523
321	Kab. Tabalong	106.269.914.144	14.833.362.592	91.436.551.552	106.269.914.144
322	Kab. Tanah Laut	70.670.071.313	13.495.814.188	57.174.257.125	70.670.071.313
323	Kab. Tapin	53.780.151.471	8.918.255.986	44.861.895.485	53.780.151.471
324	Kota Banjarbaru	29.098.444.674	22.575.984.520	6.522.460.154	29.098.444.674
325	Kota Banjarmasin	58.148.206.581	51.363.299.444	6.784.907.137	58.148.206.581
326	Kab. Balangan	58.456.411.238	12.180.643.357	46.275.767.881	58.456.411.238
327	Kab. Tanah Bumbu	239.845.570.648	20.218.736.267	219.626.834.381	239.845.570.648
328	Provinsi Kalimantan Timur	812.883.608.176	370.819.016.195	442.064.591.981	812.883.608.176
329	Kab. Berau	144.283.733.551	37.858.899.428	106.424.834.123	144.283.733.551
330	Kab. Kutai Kartanegara	1.049.918.801.748	64.276.546.586	985.642.255.162	1.049.918.801.748
331	Kab. Kutai Barat	131.063.255.826	27.812.758.915	103.250.496.911	131.063.255.826
332	Kab. Kutai Timur	403.966.620.839	62.526.447.481	341.440.173.358	403.966.620.839
333	Kab. Mahakam Ulu	38.567.892.415	19.818.246.214	18.749.646.201	38.567.892.415
334	Kab. Paser	125.315.813.834	30.028.891.420	95.286.922.414	125.315.813.834
335	Kota Balikpapan	147.493.543.203	139.575.012.333	7.918.530.870	147.493.543.203
336	Kota Bontang	204.923.471.273	77.324.127.222	127.599.344.051	204.923.471.273
337	Kota Samarinda	114.832.697.724	76.936.253.840	37.896.443.884	114.832.697.724
338	Kab. Penajam Paser Utara	73.902.948.836	21.941.793.106	51.961.155.730	73.902.948.836
339	Provinsi Kalimantan Utara	133.338.279.371	30.998.292.188	102.339.987.183	133.338.279.371
340	Kab. Bulungan	127.836.983.489	12.626.163.460	115.210.820.029	127.836.983.489
341	Kab. Malinau	68.948.856.317	6.811.446.237	62.137.410.080	68.948.856.317
342	Kab. Nunukan	76.848.875.787	6.548.175.027	70.300.700.760	76.848.875.787
343	Kab. Tana Tidung	65.711.674.077	4.817.722.661	60.893.951.416	65.711.674.077
344	Kota Tarakan	126.070.713.082	15.693.922.526	110.376.790.556	126.070.713.082
345	Provinsi Sulawesi Utara	116.938.447.530	79.128.008.414	37.810.439.116	116.938.447.530
346	Kab. Bolaang Mongondow	23.516.543.799	6.216.171.517	17.300.372.282	23.516.543.799
347	Kab. Minahasa	25.569.274.103	7.158.773.670	18.410.500.433	25.569.274.103
348	Kab. Sangihe	12.564.441.863	5.542.477.980	7.021.963.883	12.564.441.863
349	Kota Bitung	84.380.795.486	8.067.319.511	76.313.475.975	84.380.795.486
350	Kota Manado	51.792.189.876	45.259.515.935	6.532.673.941	51.792.189.876



PRESIDEN
REPUBLIK INDONESIA

- 560 -

Laporan Keuangan Pemerintah Pusat Tahun 2022 (Audited)

LAMPIRAN 4.B

LAPORAN REALISASI ANGGARAN TRANSFER DANA BAGI HASIL PAJAK

Tahun Anggaran 2022

(Dalam Rupiah)

No.	Daerah	PAGU	Realisasi		
			PPh Perorangan	PBB	Total
1	2	3	4	5	4+5
351	Kab. Kepulauan Talaud	10.593.301.901	4.095.368.582	6.497.933.319	10.593.301.901
352	Kab. Minahasa Selatan	12.684.526.999	5.531.174.694	7.153.352.305	12.684.526.999
353	Kab. Minahasa Tenggara	10.334.121.622	3.655.644.672	6.678.476.950	10.334.121.622
354	Kab. Kepulauan Siau Tagulandang B	9.986.883.987	3.650.609.799	6.336.274.188	9.986.883.987
355	Kota Kotamobagu	12.431.683.732	6.320.886.385	6.110.797.347	12.431.683.732
356	Kab. Bolaang Mongondow Timur	10.515.860.044	3.434.632.828	7.081.227.216	10.515.860.044
357	Kab. Bolaang Mongondow Selatan	20.458.915.082	3.259.686.948	17.199.228.134	20.458.915.082
358	Kota Tomohon	20.065.607.141	5.254.940.220	14.810.666.921	20.065.607.141
359	Kab. Minahasa Utara	51.956.135.023	9.329.489.169	42.626.645.854	51.956.135.023
360	Kab. Bolaang Mongondow Utara	9.975.235.692	3.296.453.942	6.678.781.750	9.975.235.692
361	Provinsi Gorontalo	25.592.981.473	22.397.002.687	3.195.978.786	25.592.981.473
362	Kab. Boalemo	11.242.561.766	3.206.159.115	8.036.402.651	11.242.561.766
363	Kab. Gorontalo	14.560.833.785	6.488.744.326	8.072.089.459	14.560.833.785
364	Kota Gorontalo	18.424.214.811	12.380.311.321	6.043.903.490	18.424.214.811
365	Kab. Pohuwato	12.111.774.606	3.758.471.915	8.353.302.691	12.111.774.606
366	Kab. Gorontalo Utara	11.166.228.617	3.098.655.658	8.067.572.959	11.166.228.617
367	Kab. Bone Bolango	11.474.733.093	4.749.084.360	6.725.648.733	11.474.733.093
368	Provinsi Sulawesi Tengah	164.320.588.194	100.145.362.473	64.175.225.721	164.320.588.194
369	Kab. Banggai	205.871.998.704	13.439.494.812	192.432.503.892	205.871.998.704
370	Kab. Banggai Laut	10.706.028.982	4.244.485.599	6.461.543.383	10.706.028.982
371	Kab. Banggai Kepulauan	11.545.316.656	4.902.405.653	6.642.911.003	11.545.316.656
372	Kab. Buol	17.399.733.392	5.233.755.618	12.165.977.774	17.399.733.392
373	Kab. Tolitoli	14.384.994.054	6.216.158.473	8.168.835.581	14.384.994.054
374	Kab. Donggala	15.569.328.337	5.660.629.237	9.908.699.100	15.569.328.337
375	Kab. Morowali	99.794.358.538	48.889.308.830	50.905.049.708	99.794.358.538
376	Kab. Morowali Utara	33.718.489.461	5.917.473.132	27.801.016.329	33.718.489.461
377	Kab. Poso	15.092.440.221	6.727.083.000	8.365.357.221	15.092.440.221
378	Kota Palu	34.051.379.396	26.128.242.900	7.923.136.496	34.051.379.396
379	Kab. Parigi Moutong	14.655.093.436	6.897.546.818	7.757.546.618	14.655.093.436
380	Kab. Sigi	12.197.094.574	5.281.332.508	6.915.762.066	12.197.094.574
381	Kab. Tojo Una Una	12.643.809.118	5.230.024.931	7.413.784.187	12.643.809.118
382	Provinsi Sulawesi Selatan	261.459.310.486	227.280.182.180	34.179.128.306	261.459.310.486
383	Kab. Bantaeng	13.162.144.820	6.830.750.005	6.331.394.815	13.162.144.820
384	Kab. Barru	13.591.809.704	7.232.409.348	6.359.400.356	13.591.809.704
385	Kab. Bone	24.437.922.808	11.886.787.749	12.551.135.059	24.437.922.808
386	Kab. Bulukumba	18.151.854.141	8.835.132.103	9.316.722.038	18.151.854.141
387	Kab. Enrekang	13.287.833.537	6.409.204.951	6.878.628.586	13.287.833.537
388	Kab. Gowa	20.028.819.107	11.148.555.907	8.880.263.200	20.028.819.107
389	Kab. Jeneponto	16.327.893.796	8.647.879.849	7.680.013.947	16.327.893.796
390	Kab. Luwu	14.062.594.926	7.198.573.886	6.864.021.040	14.062.594.926
391	Kab. Luwu Utara	14.782.345.023	6.921.503.008	7.860.842.015	14.782.345.023
392	Kab. Maros	26.275.776.813	11.715.811.271	14.559.965.542	26.275.776.813
393	Kab. Pangkajene Kepulauan	36.803.646.409	13.763.990.016	23.039.656.393	36.803.646.409
394	Kab. Pinrang	14.787.147.642	7.986.060.998	6.801.086.644	14.787.147.642
395	Kab. Kepulauan Selayar	12.969.720.378	6.355.444.148	6.614.276.230	12.969.720.378
396	Kab. Sidenreng Rappang	14.369.652.832	7.652.645.983	6.717.006.849	14.369.652.832
397	Kab. Sinjai	13.483.007.736	7.071.579.568	6.411.428.168	13.483.007.736
398	Kab. Soppeng	13.871.576.438	7.175.606.965	6.695.969.473	13.871.576.438
399	Kab. Takalar	17.382.213.646	7.325.151.726	10.057.061.920	17.382.213.646
400	Kab. Tana Toraja	13.399.984.043	6.720.537.014	6.679.447.029	13.399.984.043



PRESIDEN
REPUBLIK INDONESIA

- 561 -

Laporan Keuangan Pemerintah Pusat Tahun 2022 (Audited)

LAMPIRAN 4.B

LAPORAN REALISASI ANGGARAN TRANSFER DANA BAGI HASIL PAJAK

Tahun Anggaran 2022

(Dalam Rupiah)

No.	Daerah	PAGU	Realisasi		
			PPh Perorangan	PBB	Total
1	2	3	4	5	4+5
401	Kab. Wajo	32.426.017.744	9.253.172.792	23.172.844.952	32.426.017.744
402	Kota Parepare	16.322.104.820	10.232.016.623	6.090.088.197	16.322.104.820
403	Kab. Toraja Utara	13.159.034.150	6.600.373.849	6.558.660.301	13.159.034.150
404	Kota Makassar	142.819.083.894	135.568.741.029	7.250.342.865	142.819.083.894
405	Kota Palopo	16.202.320.102	10.087.250.932	6.115.069.170	16.202.320.102
406	Kab. Luwu Timur	81.196.306.019	21.370.698.774	59.825.607.245	81.196.306.019
407	Provinsi Sulawesi Barat	20.841.552.280	15.310.852.920	5.530.699.360	20.841.552.280
408	Kab. Majene	9.748.952.516	3.267.442.192	6.481.510.324	9.748.952.516
409	Kab. Mamuju	16.858.004.835	7.979.101.095	8.878.903.740	16.858.004.835
410	Kab. Mamuju Tengah	10.857.473.410	2.040.590.731	8.816.882.679	10.857.473.410
411	Kab. Polewali Mandar	11.563.088.054	4.668.667.171	6.894.420.883	11.563.088.054
412	Kab. Mamasa	9.227.341.405	2.446.450.707	6.780.890.698	9.227.341.405
413	Kab. Pasangkayu	20.116.973.581	2.572.959.552	17.544.014.029	20.116.973.581
414	Provinsi Sulawesi Tenggara	100.722.702.925	54.245.279.182	46.477.423.743	100.722.702.925
415	Kab. Buton	9.448.230.084	2.938.978.191	6.509.251.893	9.448.230.084
416	Kab. Konawe	17.192.632.539	4.221.171.270	12.971.461.269	17.192.632.539
417	Kab. Konawe Kepulauan	8.637.421.463	1.881.098.326	6.756.323.137	8.637.421.463
418	Kab. Kolaka	53.336.228.390	11.096.182.607	42.240.045.783	53.336.228.390
419	Kab. Kolaka Timur	9.678.419.538	2.500.949.721	7.177.469.817	9.678.419.538
420	Kab. Muna	10.423.235.265	3.757.324.509	6.665.910.756	10.423.235.265
421	Kota Kendari	32.611.173.027	26.245.254.705	6.365.918.322	32.611.173.027
422	Kota Bau-bau	11.392.933.194	4.999.795.384	6.393.137.810	11.392.933.194
423	Kab. Konawe Selatan	35.915.512.936	3.996.386.104	31.919.126.832	35.915.512.936
424	Kab. Bombana	66.192.545.387	3.447.917.473	62.744.627.914	66.192.545.387
425	Kab. Konawe Utara	61.789.383.897	2.913.786.612	58.875.597.285	61.789.383.897
426	Kab. Buton Utara	8.928.062.371	2.252.287.168	6.675.775.203	8.928.062.371
427	Kab. Wakatobi	9.127.571.664	2.675.856.607	6.451.715.057	9.127.571.664
428	Kab. Kolaka Utara	9.986.984.264	2.523.542.400	7.463.441.864	9.986.984.264
429	Kab. Muna Barat	8.573.264.433	2.220.158.538	6.353.105.895	8.573.264.433
430	Kab. Buton Tengah	11.488.866.836	2.456.040.830	9.032.826.006	11.488.866.836
431	Kab. Buton Selatan	8.841.492.341	2.139.746.185	6.701.746.156	8.841.492.341
432	Provinsi Bali	180.891.611.293	178.113.035.505	2.778.575.788	180.891.611.293
433	Kab. Badung	61.490.765.760	55.009.039.759	6.481.726.001	61.490.765.760
434	Kab. Bangli	19.585.295.676	13.306.319.342	6.278.976.334	19.585.295.676
435	Kab. Buleleng	29.653.264.443	22.419.248.776	7.234.015.667	29.653.264.443
436	Kab. Gianyar	25.527.401.358	19.028.820.211	6.498.581.147	25.527.401.358
437	Kab. Jembrana	21.108.500.847	14.128.569.915	6.979.930.932	21.108.500.847
438	Kab. Karangasem	22.295.007.931	15.393.289.937	6.901.717.994	22.295.007.931
439	Kab. Klungkung	20.567.731.058	14.435.631.293	6.132.099.765	20.567.731.058
440	Kab. Tabanan	26.414.518.528	19.344.929.550	7.069.588.978	26.414.518.528
441	Kota Denpasar	94.635.016.056	88.788.246.306	5.846.769.750	94.635.016.056
442	Provinsi Nusa Tenggara Barat	140.107.075.874	83.909.826.178	56.197.249.696	140.107.075.874
443	Kab. Bima	13.182.880.262	5.897.940.234	7.284.940.028	13.182.880.262
444	Kab. Dompu	13.885.916.280	6.738.122.394	7.147.793.886	13.885.916.280
445	Kab. Lombok Barat	16.113.982.814	9.030.788.072	7.083.194.742	16.113.982.814
446	Kab. Lombok Tengah	18.451.976.862	10.841.294.295	7.610.682.567	18.451.976.862
447	Kab. Lombok Timur	19.403.792.575	11.186.690.090	8.217.102.485	19.403.792.575
448	Kab. Sumbawa	24.947.134.125	9.390.122.229	15.557.011.896	24.947.134.125
449	Kota Mataram	44.219.260.154	37.809.420.259	6.409.839.895	44.219.260.154
450	Kab. Lombok Utara	12.107.836.264	5.791.046.684	6.316.789.580	12.107.836.264



**PRESIDEN
REPUBLIK INDONESIA**

- 562 -

Laporan Keuangan Pemerintah Pusat Tahun 2022 (Audited)

LAMPIRAN 4.B

LAPORAN REALISASI ANGGARAN TRANSFER DANA BAGI HASIL PAJAK

Tahun Anggaran 2022

(Dalam Rupiah)

No.	Daerah	PAGU	Realisasi		
			PPh Perorangan	PBB	Total
1	2	3	4	5	4+5
451	Kota Bima	15.401.369.889	9.143.906.789	6.257.463.100	15.401.369.889
452	Kab. Sumbawa Barat	229.180.913.963	18.520.508.190	210.660.405.773	229.180.913.963
453	Provinsi Nusa Tenggara Timur	69.092.166.385	61.227.678.581	7.864.487.804	69.092.166.385
454	Kab. Alor	9.386.451.052	2.738.117.308	6.648.333.744	9.386.451.052
455	Kab. Belu	10.132.862.304	3.854.766.557	6.278.095.747	10.132.862.304
456	Kab. Ende	12.899.629.565	4.822.764.654	8.076.864.911	12.899.629.565
457	Kab. Flores Timur	9.954.372.509	3.297.423.643	6.656.948.866	9.954.372.509
458	Kab. Kupang	10.863.570.302	3.655.960.615	7.207.609.687	10.863.570.302
459	Kab. Lembata	8.961.419.021	2.565.997.118	6.395.421.903	8.961.419.021
460	Kab. Malaka	9.000.369.167	2.644.970.377	6.355.398.790	9.000.369.167
461	Kab. Manggarai	11.874.097.226	4.002.990.607	7.871.106.619	11.874.097.226
462	Kab. Ngada	9.528.085.305	2.735.258.301	6.792.827.004	9.528.085.305
463	Kab. Sikka	12.049.498.228	5.461.271.920	6.588.226.308	12.049.498.228
464	Kab. Sumba Barat	9.182.260.274	2.726.763.782	6.455.496.492	9.182.260.274
465	Kab. Sumba Timur	15.344.827.028	4.994.043.515	10.350.783.513	15.344.827.028
466	Kab. Timor Tengah Selatan	10.534.302.433	3.491.556.254	7.042.746.179	10.534.302.433
467	Kab. Timor Tengah Utara	9.920.037.431	3.258.649.392	6.661.388.039	9.920.037.431
468	Kota Kupang	32.549.994.048	26.134.124.887	6.415.869.161	32.549.994.048
469	Kab. Rote Ndao	9.234.231.303	2.719.765.671	6.514.465.632	9.234.231.303
470	Kab. Nagekeo	8.809.193.529	2.348.140.726	6.461.052.803	8.809.193.529
471	Kab. Sumba Tengah	8.338.202.930	1.912.457.902	6.425.745.028	8.338.202.930
472	Kab. Sumba Barat Daya	9.268.222.295	2.483.928.221	6.784.294.074	9.268.222.295
473	Kab. Manggarai Timur	9.293.369.252	2.678.976.929	6.614.392.323	9.293.369.252
474	Kab. Sabu Raijua	8.178.823.130	1.993.240.867	6.185.582.263	8.178.823.130
475	Kab. Manggarai Barat	9.940.475.932	3.335.978.339	6.604.497.593	9.940.475.932
476	Provinsi Maluku	45.498.832.230	33.346.155.073	12.152.677.157	45.498.832.230
477	Kab. Kepulauan Tanimbar	10.451.628.195	2.724.647.545	7.726.980.650	10.451.628.195
478	Kab. Maluku Tengah	19.441.900.297	4.826.228.454	14.615.671.843	19.441.900.297
479	Kab. Maluku Tenggara	9.871.643.955	3.344.504.563	6.527.139.392	9.871.643.955
480	Kab. Buru	10.954.908.113	2.628.202.511	8.326.705.602	10.954.908.113
481	Kota Ambon	27.608.973.346	21.154.678.914	6.454.294.432	27.608.973.346
482	Kab. Seram Bagian Barat	9.775.762.701	2.449.086.289	7.326.676.412	9.775.762.701
483	Kab. Seram Bagian Timur	26.988.458.399	2.214.087.529	24.774.370.870	26.988.458.399
484	Kab. Maluku Barat Daya	11.950.824.939	3.705.598.493	8.245.226.446	11.950.824.939
485	Kab. Buru Selatan	10.077.103.272	1.834.279.645	8.242.823.627	10.077.103.272
486	Kab. Kepulauan Aru	11.627.368.370	2.421.631.147	9.205.737.223	11.627.368.370
487	Kota Tual	8.629.725.631	2.151.155.909	6.478.569.722	8.629.725.631
488	Provinsi Maluku Utara	116.804.026.036	65.218.746.635	51.585.279.401	116.804.026.036
489	Kab. Halmahera Tengah	111.749.120.429	16.098.296.784	95.650.823.645	111.749.120.429
490	Kab. Halmahera Barat	11.236.345.791	4.390.744.155	6.845.601.636	11.236.345.791
491	Kota Ternate	32.290.207.947	25.771.143.886	6.519.064.061	32.290.207.947
492	Kab. Halmahera Timur	46.427.596.909	6.303.185.177	40.124.411.732	46.427.596.909
493	Kota Tidore Kepulauan	15.448.562.225	8.907.466.370	6.541.095.855	15.448.562.225
494	Kab. Kepulauan Sula	12.951.643.456	4.230.899.879	8.720.743.577	12.951.643.456
495	Kab. Pulau Morotai	10.440.013.686	3.780.237.638	6.659.776.048	10.440.013.686
496	Kab. Pulau Taliabu	17.387.709.612	3.751.155.219	13.636.554.393	17.387.709.612
497	Kab. Halmahera Selatan	57.182.402.907	12.871.356.783	44.311.046.124	57.182.402.907
498	Kab. Halmahera Utara	54.615.375.621	11.856.917.638	42.758.457.983	54.615.375.621
499	Provinsi Papua	569.934.994.544	254.734.027.135	315.200.967.409	569.934.994.544
500	Kab. Yalimo	11.826.114.251	5.023.829.056	6.802.285.195	11.826.114.251



PRESIDEN
REPUBLIK INDONESIA

- 563 -

Laporan Keuangan Pemerintah Pusat Tahun 2022 (Audited)

LAMPIRAN 4.B

LAPORAN REALISASI ANGGARAN TRANSFER DANA BAGI HASIL PAJAK
Tahun Anggaran 2022
(Dalam Rupiah)

No.	Daerah	PAGU	Realisasi		
			PPh Perorangan	PBB	Total
1	2	3	4	5	4+5
501	Kab. Lanny Jaya	11.483.148.896	4.662.756.401	6.820.392.495	11.483.148.896
502	Kab. Biak Numfor	14.523.942.564	7.857.502.577	6.666.439.987	14.523.942.564
503	Kab. Jayapura	21.860.698.773	8.018.745.917	13.841.952.856	21.860.698.773
504	Kab. Jayawijaya	14.426.709.420	7.454.200.544	6.972.508.876	14.426.709.420
505	Kab. Merauke	47.583.305.446	11.849.081.620	35.734.223.826	47.583.305.446
506	Kab. Mimika	1.307.768.892.205	185.742.356.014	1.122.026.536.191	1.307.768.892.205
507	Kab. Nabire	22.330.630.929	6.732.716.663	15.597.914.266	22.330.630.929
508	Kab. Paniai	12.261.502.282	5.268.792.652	6.992.709.630	12.261.502.282
509	Kab. Puncak Jaya	12.961.646.897	5.475.799.310	7.485.847.587	12.961.646.897
510	Kab. Kepulauan Yapen	12.339.262.391	5.556.909.385	6.782.353.006	12.339.262.391
511	Kota Jayapura	60.153.932.308	53.705.626.072	6.448.306.236	60.153.932.308
512	Kab. Sarmi	18.590.060.178	4.890.712.503	13.699.347.675	18.590.060.178
513	Kab. Keerom	18.930.484.870	5.324.893.782	13.605.591.088	18.930.484.870
514	Kab. Yahukimo	13.674.937.746	5.122.194.395	8.552.743.351	13.674.937.746
515	Kab. Pegunungan Bintang	14.688.942.427	5.295.169.757	9.393.772.670	14.688.942.427
516	Kab. Tolikara	12.769.234.109	5.207.931.196	7.561.302.913	12.769.234.109
517	Kab. Boven Digoel	26.457.372.246	6.694.086.367	19.763.285.879	26.457.372.246
518	Kab. Mappi	14.770.903.414	5.061.619.660	9.709.283.754	14.770.903.414
519	Kab. Asmat	14.735.579.291	5.475.603.933	9.259.975.358	14.735.579.291
520	Kab. Waropen	13.952.534.259	4.580.395.670	9.372.138.589	13.952.534.259
521	Kab. Mamberamo Raya	15.000.222.975	4.376.487.190	10.623.735.785	15.000.222.975
522	Kab. Mamberamo Tengah	11.571.746.471	4.700.230.125	6.871.516.346	11.571.746.471
523	Kab. Nduga	11.967.626.502	4.610.465.030	7.357.161.472	11.967.626.502
524	Kab. Dogiyai	12.068.231.932	4.508.595.467	7.559.636.465	12.068.231.932
525	Kab. Intan Jaya	13.487.141.151	6.192.548.415	7.294.592.736	13.487.141.151
526	Kab. Puncak	12.981.752.249	5.264.624.745	7.717.127.504	12.981.752.249
527	Kab. Deiyai	13.644.379.491	4.560.705.908	9.083.673.583	13.644.379.491
528	Kab. Supiori	11.691.281.449	4.701.987.867	6.989.293.582	11.691.281.449
529	Provinsi Papua Barat	201.804.872.146	58.250.921.932	143.553.950.214	201.804.872.146
530	Kab. Sorong	133.470.771.780	6.482.783.972	126.987.987.808	133.470.771.780
531	Kab. Manokwari	26.028.659.968	14.023.115.962	12.005.544.006	26.028.659.968
532	Kab. Manokwari Selatan	10.913.757.219	2.692.777.515	8.220.979.704	10.913.757.219
533	Kab. Fak Fak	40.791.798.372	4.413.243.723	36.378.554.649	40.791.798.372
534	Kota Sorong	22.639.632.810	15.241.795.862	7.397.836.948	22.639.632.810
535	Kab. Pegunungan Arfak	12.805.869.986	2.565.844.496	10.240.025.490	12.805.869.986
536	Kab. Sorong Selatan	13.837.438.735	3.050.613.480	10.786.825.255	13.837.438.735
537	Kab. Raja Ampat	27.628.338.377	3.143.760.068	24.484.578.309	27.628.338.377
538	Kab. Teluk Bintuni	421.956.297.029	27.734.390.363	394.221.906.666	421.956.297.029
539	Kab. Teluk Wondama	13.242.514.015	2.903.898.767	10.338.615.248	13.242.514.015
540	Kab. Tambrauw	11.641.560.737	2.300.670.838	9.340.889.899	11.641.560.737
541	Kab. Maybrat	11.988.795.036	2.832.851.414	9.155.943.622	11.988.795.036
542	Kab. Kaimana	22.989.702.115	3.287.271.224	19.702.430.891	22.989.702.115
	Dana Cadangan				
	JUMLAH	62.998.688.562.915	37.677.680.471.742	25.321.008.091.173	62.998.688.562.915



PRESIDEN
REPUBLIK INDONESIA

Laporan Keuangan Pemerintah Pusat Tahun 2022 (Audited)

- 564 -

LAMPIRAN 4.C

LAPORAN REALISASI ANGGARAN TRANSFER DANA BAGI HASIL SUMBER DAYA ALAM
Tahun Anggaran 2022
(Dalam Rupiah)

No.	Daerah	Pagu	SUMBER DAYA ALAM						Total
			Minyak Bumi	Gas Bumi	Pertambangan Umum	Panas Bumi	Hasil Kehutanan	Hasil Perikanan	
1	2	3	4	5	6	7	8	9	10
1	Provinsi Aceh	257.089.910.267	179.871.253.341	53.755.249.027	22.367.010.254	202.566.261	893.831.384	-	257.089.910.267
2	Kab. Aceh Barat	67.831.319.834	830.419.507	702.166.047	64.086.238.643	18.414.913	5.594.463	2.170.064.211	67.812.897.784
3	Kab. Aceh Besar	7.165.921.228	830.419.507	702.166.047	2.976.453.457	465.172.893	7.972.013	2.170.064.211	7.152.248.128
4	Kab. Aceh Selatan	7.360.229.322	830.419.507	702.166.047	3.616.744.685	24.665.032	5.955.440	2.170.064.211	7.350.014.922
5	Kab. Aceh Singkil	7.011.023.647	830.419.507	702.166.047	3.261.732.406	24.665.032	5.119.244	2.170.064.211	6.994.166.447
6	Kab. Aceh Tengah	8.620.252.305	830.419.507	702.166.047	4.785.356.027	18.414.913	113.831.600	2.170.064.211	8.620.252.305
7	Kab. Aceh Tenggara	6.957.198.166	830.419.507	702.166.047	3.208.902.795	24.665.032	20.980.574	2.170.064.211	6.957.198.166
8	Kab. Aceh Timur	16.912.404.197	5.613.856.747	6.778.060.822	2.213.880.790	18.414.913	27.516.714	2.170.064.211	16.821.794.197
9	Kab. Aceh Utara	20.045.582.835	6.843.492.982	7.776.927.947	3.208.902.795	24.665.032	5.015.218	2.170.064.211	20.029.068.185
10	Kab. Bireuen	6.957.198.166	830.419.507	702.166.047	3.208.902.795	24.665.032	8.594.374	2.170.064.211	6.944.811.966
11	Kab. Pidie	7.811.446.271	830.419.507	702.166.047	4.074.194.023	18.414.913	3.770.770	2.170.064.211	7.799.029.471
12	Kab. Simeulue	6.975.107.268	830.419.507	702.166.047	3.208.902.795	24.665.032	38.889.676	2.170.064.211	6.975.107.268
13	Kota Banda Aceh	6.957.198.166	830.419.507	702.166.047	3.208.902.795	24.665.032	18.794.774	2.170.064.211	6.955.012.366
14	Kota Sabang	7.037.727.053	830.419.507	702.166.047	3.208.902.795	104.213.941	21.960.552	2.170.064.211	7.037.727.053
15	Kota Langsa	6.959.213.294	830.419.507	702.166.047	3.208.902.795	24.665.032	9.456.902	2.170.064.211	6.945.674.494
16	Kota Lhokseumawe	6.957.198.166	830.419.507	702.166.047	3.208.902.795	24.665.032	20.980.574	2.170.064.211	6.957.198.166
17	Kab. Nagan Raya	14.111.406.932	830.419.507	702.166.047	10.369.548.185	18.414.913	20.794.069	2.170.064.211	14.111.406.932
18	Kab. Aceh Jaya	6.688.343.102	830.419.507	702.166.047	2.935.997.008	18.414.913	31.281.416	2.170.064.211	6.688.343.102
19	Kab. Pidie Jaya	6.917.892.846	830.419.507	702.166.047	3.167.665.795	24.665.032	22.912.254	2.170.064.211	6.917.892.846



PRESIDEN
REPUBLIK INDONESIA

Laporan Keuangan Pemerintah Pusat Tahun 2022 (Audited)

- 565 -

LAMPIRAN 4.C

LAPORAN REALISASI ANGGARAN TRANSFER DANA BAGI HASIL SUMBER DAYA ALAM
Tahun Anggaran 2022
(Dalam Rupiah)

No.	Daerah	Pagu	SUMBER DAYA ALAM						Total
			Minyak Bumi	Gas Bumi	Pertambangan Umum	Panas Bumi	Hasil Kehutanan	Hasil Perikanan	
1	2	3	4	5	6	7	8	9	10
20	Kab. Aceh Barat Daya	6.664.876.339	830.419.507	702.166.047	2.927.505.521	18.414.913	3.798.390	2.170.064.211	6.652.368.589
21	Kab. Gayo Lues	7.563.220.721	830.419.507	702.166.047	3.732.853.963	24.665.032	103.051.961	2.170.064.211	7.563.220.721
22	Kab. Aceh Tamiang	12.805.686.994	6.650.888.090	702.166.047	3.208.902.795	24.665.032	49.000.819	2.170.064.211	12.805.686.994
23	Kab. Bener Meriah	7.015.518.553	830.419.507	702.166.047	3.208.902.795	24.665.032	47.797.411	2.170.064.211	6.984.015.003
24	Kota Subulussalam	7.034.457.983	830.419.507	702.166.047	3.255.664.644	24.665.032	15.698.642	2.170.064.211	6.998.678.083
25	Provinsi Sumatera Utara	177.701.316.870	547.603.456	787.435.448	154.240.829.066	4.798.946.434	17.326.502.466	-	177.701.316.870
26	Kab. Asahan	12.143.343.358	34.224.738	49.215.049	9.246.971.787	299.932.918	106.663.555	2.170.064.211	11.907.072.258
27	Kab. Dairi	17.942.275.511	34.224.738	49.215.049	14.985.251.063	299.932.918	403.587.532	2.170.064.211	17.942.275.511
28	Kab. Deli Serdang	12.113.295.190	39.486.486	46.791.049	9.249.165.150	299.932.918	307.855.376	2.170.064.211	12.113.295.190
29	Kab. Karo	12.174.959.039	34.224.738	49.215.049	9.246.971.787	299.932.918	374.550.336	2.170.064.211	12.174.959.039
30	Kab. LabuhanBatu	10.152.368.784	10.486.238	27.318.741	7.379.835.060	290.272.576	63.917.508	2.170.064.211	9.941.894.334
31	Kab. Langkat	14.718.092.236	1.089.947.488	1.577.292.897	9.253.113.015	299.932.918	327.741.707	2.170.064.211	14.718.092.236
32	Kab. Mandailing Natal	31.346.375.678	34.224.738	49.215.049	18.448.861.514	9.597.895.086	1.046.115.080	2.170.064.211	31.346.375.678
33	Kab. Nias	12.108.496.079	34.224.738	49.215.049	9.246.971.787	299.932.918	308.087.376	2.170.064.211	12.108.496.079
34	Kab. Simalungun	12.660.032.328	34.224.738	49.215.049	9.247.323.294	299.932.918	200.160.868	2.170.064.211	12.000.921.078
35	Kab. Tapanuli Selatan	310.465.481.207	34.224.738	49.215.049	307.390.731.814	299.932.918	521.312.477	2.170.064.211	310.465.481.207
36	Kab. Tapanuli Tengah	13.517.418.021	34.224.738	49.215.049	10.655.900.289	299.932.918	308.080.816	2.170.064.211	13.517.418.021
37	Kab. Tapanuli Utara	13.321.185.481	34.224.738	49.215.049	10.045.594.303	299.932.918	722.154.262	2.170.064.211	13.321.185.481
38	Kab. Toba Samosir	12.337.797.712	34.224.738	49.215.049	9.246.971.787	299.932.918	537.389.009	2.170.064.211	12.337.797.712



PRESIDEN
REPUBLIK INDONESIA

Laporan Keuangan Pemerintah Pusat Tahun 2022 (Audited)

- 566 -

LAMPIRAN 4.C

LAPORAN REALISASI ANGGARAN TRANSFER DANA BAGI HASIL SUMBER DAYA ALAM
Tahun Anggaran 2022
(Dalam Rupiah)

No.	Daerah	Pagu	SUMBER DAYA ALAM						
			Minyak Bumi	Gas Bumi	Pertambangan Umum	Panas Bumi	Hasil Kehutanan	Hasil Perikanan	Total
1	2	3	4	5	6	7	8	9	10
39	Kota Binjai	12.108.496.079	34.224.738	49.215.049	9.246.971.787	299.932.918	308.087.376	2.170.064.211	12.108.496.079
40	Kota Medan	10.169.189.097	10.486.238	27.318.741	7.379.835.060	290.272.576	291.212.271	2.170.064.211	10.169.189.097
41	Kota Pematang Siantar	12.127.703.892	34.224.738	49.215.049	9.246.971.787	299.932.918	327.295.189	2.170.064.211	12.127.703.892
42	Kota Sibolga	12.108.496.079	34.224.738	49.215.049	9.246.971.787	299.932.918	308.087.376	2.170.064.211	12.108.496.079
43	Kota Tanjung Balai	12.108.496.079	34.224.738	49.215.049	9.246.971.787	299.932.918	308.087.376	2.170.064.211	12.108.496.079
44	Kab. Batu Bara	12.108.553.690	34.224.738	49.215.049	9.247.029.398	299.932.918	308.087.376	2.170.064.211	12.108.553.690
45	Kab. LabuhanBatu Utara	12.585.495.733	34.224.738	49.215.049	9.650.282.362	299.932.918	381.776.455	2.170.064.211	12.585.495.733
46	Kab. LabuhanBatu Selatan	12.148.589.477	10.486.238	27.318.741	7.379.835.060	290.272.576	2.270.612.651	2.170.064.211	12.148.589.477
47	Kab. Padang Lawas Utara	11.684.825.216	34.224.738	49.215.049	8.203.866.083	290.272.576	937.182.559	2.170.064.211	11.684.825.216
48	Kab. Padang Lawas	14.010.505.426	34.224.738	49.215.049	9.249.756.703	299.932.918	2.207.311.807	2.170.064.211	14.010.505.426
49	Kab. Nias Utara	12.108.496.079	34.224.738	49.215.049	9.246.971.787	299.932.918	308.087.376	2.170.064.211	12.108.496.079
50	Kab. Nias Barat	12.108.496.079	34.224.738	49.215.049	9.246.971.787	299.932.918	308.087.376	2.170.064.211	12.108.496.079
51	Kota Tebing Tinggi	12.108.496.079	34.224.738	49.215.049	9.246.971.787	299.932.918	308.087.376	2.170.064.211	12.108.496.079
52	Kota Padang Sidempuan	12.108.496.079	34.224.738	49.215.049	9.246.971.787	299.932.918	308.087.376	2.170.064.211	12.108.496.079
53	Kab. Pakpak Bharat	12.977.764.409	34.224.738	49.215.049	10.034.636.451	299.932.918	389.691.042	2.170.064.211	12.977.764.409
54	Kab. Nias Selatan	15.943.013.958	34.224.738	49.215.049	9.246.971.787	299.932.918	4.142.605.255	2.170.064.211	15.943.013.958
55	Kab. Humbang Hasundutan	12.269.653.225	34.224.738	49.215.049	9.246.971.787	299.932.918	469.244.522	2.170.064.211	12.269.653.225
56	Kab. Serdang Bedagai	12.108.496.079	34.224.738	49.215.049	9.246.971.787	299.932.918	308.087.376	2.170.064.211	12.108.496.079
57	Kab. Samosir	12.263.091.984	34.224.738	49.215.049	9.246.971.787	299.932.918	462.683.281	2.170.064.211	12.263.091.984



PRESIDEN
REPUBLIK INDONESIA

Laporan Keuangan Pemerintah Pusat Tahun 2022 (Audited)

- 567 -

LAMPIRAN 4.C

LAPORAN REALISASI ANGGARAN TRANSFER DANA BAGI HASIL SUMBER DAYA ALAM
Tahun Anggaran 2022
(Dalam Rupiah)

No.	Daerah	Pagu	SUMBER DAYA ALAM						
			Minyak Bumi	Gas Bumi	Pertambangan Umum	Panas Bumi	Hasil Kehutanan	Hasil Perikanan	Total
1	2	3	4	5	6	7	8	9	10
58	Kota Gunungsitoli	12.108.496.079	34.224.738	49.215.049	9.246.971.787	299.932.918	308.087.376	2.170.064.211	12.108.496.079
59	Provinsi Sumatera Barat	34.008.898.026	-	-	14.873.194.860	8.268.626.070	10.867.077.096	-	34.008.898.026
60	Kab. Lima Puluh Kota	5.246.005.408	-	-	2.208.798.842	719.548.234	147.594.121	2.170.064.211	5.246.005.408
61	Kab. Agam	4.878.729.683	-	-	1.646.790.657	918.735.378	33.343.237	2.170.064.211	4.768.933.483
62	Kab. Kepulauan Mentawai	6.550.156.692	-	-	1.527.818.791	693.473.626	2.158.800.064	2.170.064.211	6.550.156.692
63	Kab. Padang Pariaman	4.857.465.708	-	-	1.624.928.292	918.735.378	143.737.827	2.170.064.211	4.857.465.708
64	Kab. Pasaman	4.857.725.055	-	-	1.621.200.585	918.735.378	147.724.881	2.170.064.211	4.857.725.055
65	Kab. Pesisir Selatan	4.626.535.897	-	-	1.387.083.746	918.735.378	150.652.562	2.170.064.211	4.626.535.897
66	Kab. Sijunjung	10.131.035.515	-	-	6.822.769.436	693.473.626	444.728.242	2.170.064.211	10.131.035.515
67	Kab. Solok	8.100.965.255	-	-	4.883.388.578	892.339.840	36.146.276	2.170.064.211	7.981.938.905
68	Kab. Tanah Datar	4.989.539.913	-	-	1.757.042.390	918.735.378	143.697.934	2.170.064.211	4.989.539.913
69	Kota Bukit Tinggi	4.852.448.263	-	-	1.621.018.977	918.735.378	142.629.697	2.170.064.211	4.852.448.263
70	Kota Padang Panjang	4.852.448.263	-	-	1.621.018.977	918.735.378	142.629.697	2.170.064.211	4.852.448.263
71	Kota Padang	4.341.361.029	-	-	1.325.233.618	693.473.626	152.589.574	2.170.064.211	4.341.361.029
72	Kota Payakumbuh	4.852.618.915	-	-	1.621.018.977	918.735.378	142.800.349	2.170.064.211	4.852.618.915
73	Kota Sawahlunto	23.002.258.788	-	-	19.995.286.752	693.473.626	143.434.199	2.170.064.211	23.002.258.788
74	Kota Solok	4.852.448.263	-	-	1.621.018.977	918.735.378	142.629.697	2.170.064.211	4.852.448.263
75	Kota Pariaman	4.852.448.263	-	-	1.621.018.977	918.735.378	142.629.697	2.170.064.211	4.852.448.263
76	Kab. Pasaman Barat	4.869.680.313	-	-	1.632.078.740	918.735.378	148.801.984	2.170.064.211	4.869.680.313



PRESIDEN
REPUBLIK INDONESIA

Laporan Keuangan Pemerintah Pusat Tahun 2022 (Audited)

- 568 -

LAMPIRAN 4.C

LAPORAN REALISASI ANGGARAN TRANSFER DANA BAGI HASIL SUMBER DAYA ALAM
Tahun Anggaran 2022
(Dalam Rupiah)

No.	Daerah	Pagu	SUMBER DAYA ALAM						Total
			Minyak Bumi	Gas Bumi	Pertambangan Umum	Panas Bumi	Hasil Kehutanan	Hasil Perikanan	
1	2	3	4	5	6	7	8	9	10
77	Kab. Dharmasraya	6.574.582.682	-	-	3.201.493.314	918.735.378	66.223.129	2.170.064.211	6.356.516.032
78	Kab. Solok Selatan	20.599.430.023	-	-	2.017.888.583	16.215.355.855	45.684.974	2.170.064.211	20.448.993.623
79	Provinsi Riau	752.059.815.219	611.580.391.875	52.589.386.076	31.532.564.318	-	56.357.472.950	-	752.059.815.219
80	Kab. Bengkalis	561.297.585.215	525.505.697.235	9.561.705.711	5.618.822.338	-	18.441.295.720	2.170.064.211	561.297.585.215
81	Kab. Indragiri Hilir	187.129.061.956	111.196.432.618	9.561.705.711	50.126.930.128	-	14.073.929.288	2.170.064.211	187.129.061.956
82	Kab. Indragiri Hulu	154.566.043.975	115.921.190.968	9.561.705.711	14.988.248.616	-	6.152.850.769	2.170.064.211	148.794.060.275
83	Kab. Kampar	330.755.287.375	286.792.000.383	25.868.706.286	4.119.125.438	-	11.805.391.057	2.170.064.211	330.755.287.375
84	Kab. Kuantan Singingi	142.932.315.101	111.196.432.618	9.561.705.711	8.193.419.047	-	11.810.693.514	2.170.064.211	142.932.315.101
85	Kab. Pelalawan	234.957.761.593	117.286.188.511	81.025.467.298	4.112.274.317	-	30.363.767.256	2.170.064.211	234.957.761.593
86	Kab. Rokan Hilir	385.253.081.907	366.073.108.236	4.426.862.906	4.118.255.719	-	8.464.790.835	2.170.064.211	385.253.081.907
87	Kab. Rokan Hulu	142.685.801.370	117.127.244.446	9.561.705.711	4.633.137.715	-	9.193.649.287	2.170.064.211	142.685.801.370
88	Kab. Siak	357.806.982.648	324.125.297.740	6.091.877.848	4.112.274.317	-	21.307.468.532	2.170.064.211	357.806.982.648
89	Kota Dumai	138.110.384.692	111.196.432.618	9.561.705.711	5.456.699.515	-	9.725.482.637	2.170.064.211	138.110.384.692
90	Kota Pekanbaru	135.889.260.688	111.196.432.618	11.043.911.471	4.112.274.317	-	7.366.578.071	2.170.064.211	135.889.260.688
91	Kab. Kepulauan Meranti	178.532.611.424	145.603.619.134	9.188.222.643	9.882.201.095	-	11.688.504.341	2.170.064.211	178.532.611.424
92	Provinsi Kepulauan Riau	531.382.817.022	60.843.561.329	452.575.049.409	17.569.676.356	-	394.529.928	-	531.382.817.022
93	Kab. Bintan	157.837.853.105	19.503.995.771	132.213.032.723	3.890.166.715	-	14.114.835	2.170.064.211	157.791.374.255
94	Kab. Natuna	251.523.137.344	67.838.752.434	177.687.676.897	3.766.050.117	-	60.593.685	2.170.064.211	251.523.137.344
95	Kab. Karimun	184.696.728.086	19.503.995.771	132.213.032.723	30.582.294.646	-	52.957.285	2.170.064.211	184.522.344.636



PRESIDEN
REPUBLIK INDONESIA

Laporan Keuangan Pemerintah Pusat Tahun 2022 (Audited)

- 569 -

LAMPIRAN 4.C

LAPORAN REALISASI ANGGARAN TRANSFER DANA BAGI HASIL SUMBER DAYA ALAM
Tahun Anggaran 2022
(Dalam Rupiah)

No.	Daerah	Pagu	SUMBER DAYA ALAM						
			Minyak Bumi	Gas Bumi	Pertambangan Umum	Panas Bumi	Hasil Kehutanan	Hasil Perikanan	Total
1	2	3	4	5	6	7	8	9	10
96	Kota Batam	148.869.468.265	19.503.995.771	123.340.718.581	3.791.025.387	-	63.664.315	2.170.064.211	148.869.468.265
97	Kab. Kepulauan Anambas	204.305.987.331	45.530.406.224	152.778.873.094	3.766.050.117	-	60.593.685	2.170.064.211	204.305.987.331
98	Kota Tanjung Pinang	158.888.590.981	19.503.995.771	132.213.032.723	4.937.584.632	-	63.913.644	2.170.064.211	158.888.590.981
99	Kab. Lingga	167.481.280.779	19.503.995.771	132.213.032.723	13.385.685.559	-	208.502.515	2.170.064.211	167.481.280.779
100	Provinsi Jambi	450.810.194.151	112.329.322.523	206.013.842.423	107.712.414.445	-	24.754.614.760	-	450.810.194.151
101	Kab. Batanghari	133.413.066.636	29.382.788.875	44.709.376.079	48.609.329.651	-	8.541.507.820	2.170.064.211	133.413.066.636
102	Kab. Bungo	151.889.289.421	22.465.862.953	41.202.767.819	82.989.512.046	-	3.061.082.392	2.170.064.211	151.889.289.421
103	Kab. Kerinci	89.438.847.277	22.465.862.953	41.202.767.819	20.574.683.107	-	3.025.469.187	2.170.064.211	89.438.847.277
104	Kab. Merangin	91.821.508.619	22.465.862.953	41.202.767.819	21.839.320.858	-	4.143.492.778	2.170.064.211	91.821.508.619
105	Kab. Muaro Jambi	92.003.768.517	26.695.378.936	39.176.096.809	20.028.296.467	-	3.933.932.094	2.170.064.211	92.003.768.517
106	Kab. Sarolangun	166.285.021.934	24.921.212.439	40.406.657.297	95.208.892.389	-	833.513.298	2.170.064.211	163.540.339.634
107	Kab. Tanjung Jabung Barat	572.004.192.800	193.273.659.282	350.042.546.180	16.674.520.394	-	2.292.945.383	2.170.064.211	564.453.735.450
108	Kab. Tanjung Jabung Timur	140.738.199.146	40.252.923.160	72.257.732.742	20.576.246.221	-	5.481.232.812	2.170.064.211	140.738.199.146
109	Kab. Tebo	108.586.627.482	23.222.558.663	41.202.767.819	38.061.994.304	-	3.929.242.485	2.170.064.211	108.586.627.482
110	Kota Jambi	91.016.107.337	24.028.390.888	41.202.767.819	20.574.505.834	-	3.040.378.585	2.170.064.211	91.016.107.337
111	Kota Sungai Penuh	89.279.085.391	22.465.862.953	41.202.767.819	20.574.505.834	-	2.865.884.574	2.170.064.211	89.279.085.391
112	Provinsi Sumatera Selatan	1.693.658.949.343	142.984.741.344	601.761.471.917	921.281.335.031	4.539.351.453	23.092.049.598	-	1.693.658.949.343
113	Kab. Lahat	900.464.239.590	19.059.528.189	78.916.974.167	795.095.948.087	1.740.207.079	3.481.517.857	2.170.064.211	900.464.239.590
114	Kab. Musi Banyuasin	1.446.538.588.076	199.653.207.550	1.060.187.455.387	175.480.743.066	567.419.347	8.479.698.515	2.170.064.211	1.446.538.588.076



PRESIDEN
REPUBLIK INDONESIA

Laporan Keuangan Pemerintah Pusat Tahun 2022 (Audited)

- 570 -

LAMPIRAN 4.C

LAPORAN REALISASI ANGGARAN TRANSFER DANA BAGI HASIL SUMBER DAYA ALAM
Tahun Anggaran 2022
(Dalam Rupiah)

No.	Daerah	Pagu	SUMBER DAYA ALAM						Total
			Minyak Bumi	Gas Bumi	Pertambangan Umum	Panas Bumi	Hasil Kehutanan	Hasil Perikanan	
1	2	3	4	5	6	7	8	9	10
115	Kab. Musi Rawas	295.105.390.027	36.678.679.612	141.585.672.434	109.765.043.872	567.419.347	4.338.510.551	2.170.064.211	295.105.390.027
116	Kab. Musi Rawas Utara	263.869.764.430	25.833.391.143	75.220.183.962	157.870.131.804	567.419.347	2.208.573.963	2.170.064.211	263.869.764.430
117	Kab. Muara Enim	1.091.582.638.541	30.866.243.139	119.610.505.877	927.734.304.709	6.178.295.348	4.440.328.557	2.170.064.211	1.090.999.741.841
118	Kab. Ogan Komering Ilir	232.582.333.666	17.873.092.957	75.220.183.962	113.450.154.022	567.419.347	23.301.419.167	2.170.064.211	232.582.333.666
119	Kab. Ogan Komering Ulu	241.597.791.325	32.767.716.781	84.692.124.732	118.676.447.445	567.419.347	877.299.459	2.170.064.211	239.751.071.975
120	Kota Palembang	205.994.692.895	17.873.092.957	75.220.183.962	108.062.243.186	567.419.347	2.101.689.232	2.170.064.211	205.994.692.895
121	Kota Pagar Alam	208.337.123.608	17.873.092.957	75.220.183.962	108.694.142.555	2.277.950.691	2.101.689.232	2.170.064.211	208.337.123.608
122	Kota Lubuk linggau	212.000.334.149	17.873.092.957	75.220.183.962	113.446.768.449	567.419.347	2.722.805.223	2.170.064.211	212.000.334.149
123	Kota Prabumulih	218.341.620.769	25.119.957.077	81.154.800.321	107.227.690.581	567.419.347	2.101.689.232	2.170.064.211	218.341.620.769
124	Kab. Empat Lawang	203.054.848.538	17.873.092.957	75.220.183.962	105.122.398.829	567.419.347	2.101.689.232	2.170.064.211	203.054.848.538
125	Kab. Banyuasin	219.884.751.538	22.686.547.224	75.220.183.962	116.230.867.566	567.419.347	3.009.669.228	2.170.064.211	219.884.751.538
126	Kab. Ogan Ilir	214.841.488.679	20.714.247.487	75.220.183.962	113.446.768.449	567.419.347	2.722.805.223	2.170.064.211	214.841.488.679
127	Kab. Ogan Komering Ulu Timur	212.713.749.859	17.873.092.957	75.220.183.962	113.456.510.695	567.419.347	3.426.478.687	2.170.064.211	212.713.749.859
128	Kab. Ogan Komering Ulu Selatan	213.760.701.201	17.873.092.957	75.220.183.962	115.016.946.562	584.505.611	2.895.907.898	2.170.064.211	213.760.701.201
129	Kab. Penukal Abab Lematang Ilir	198.699.605.924	28.045.457.541	70.779.245.726	95.035.729.867	567.419.347	2.101.689.232	2.170.064.211	198.699.605.924
130	Provinsi Bangka Belitung	441.789.732.218	4.099.767.221	-	437.422.062.253	-	267.902.744	-	441.789.732.218
131	Kab. Bangka	265.194.269.454	1.170.228.940	-	261.813.460.835	-	40.515.468	2.170.064.211	265.194.269.454
132	Kab. Belitung	158.339.606.555	1.170.228.940	-	154.974.415.928	-	24.897.476	2.170.064.211	158.339.606.555
133	Kota Pangkal Pinang	126.844.611.814	1.170.228.940	-	123.461.207.953	-	43.110.710	2.170.064.211	126.844.611.814



PRESIDEN
REPUBLIK INDONESIA

Laporan Keuangan Pemerintah Pusat Tahun 2022 (Audited)

- 571 -

LAMPIRAN 4.C

LAPORAN REALISASI ANGGARAN TRANSFER DANA BAGI HASIL SUMBER DAYA ALAM
Tahun Anggaran 2022
(Dalam Rupiah)

No.	Daerah	Pagu	SUMBER DAYA ALAM						
			Minyak Bumi	Gas Bumi	Pertambangan Umum	Panas Bumi	Hasil Kehutanan	Hasil Perikanan	Total
1	2	3	4	5	6	7	8	9	10
134	Kab. Bangka Selatan	199.131.662.173	1.170.228.940	-	195.771.717.436	-	19.651.586	2.170.064.211	199.131.662.173
135	Kab. Bangka Tengah	153.958.826.593	1.170.228.940	-	150.594.233.248	-	24.300.194	2.170.064.211	153.958.826.593
136	Kab. Bangka Barat	188.006.573.945	1.170.228.940	-	184.646.585.991	-	19.694.803	2.170.064.211	188.006.573.945
137	Kab. Belitung Timur	188.997.911.795	1.170.228.940	-	185.614.604.342	-	43.014.302	2.170.064.211	188.997.911.795
138	Provinsi Bengkulu	67.182.013.012	-	-	65.742.225.662	185.710.487	674.503.513	-	66.602.439.662
139	Kab. Bengkulu Selatan	17.055.148.044	-	-	14.820.322.469	41.267.889	23.493.475	2.170.064.211	17.055.148.044
140	Kab. Bengkulu Utara	82.991.667.870	-	-	80.668.497.697	41.267.889	111.838.073	2.170.064.211	82.991.667.870
141	Kab. Rejang Lebong	16.866.572.347	-	-	14.495.677.208	177.523.619	23.307.309	2.170.064.211	16.866.572.347
142	Kota Bengkulu	16.983.882.016	-	-	14.739.785.716	41.267.889	32.764.200	2.170.064.211	16.983.882.016
143	Kab. Kaur	16.844.331.563	-	-	14.576.481.482	41.267.889	56.517.981	2.170.064.211	16.844.331.563
144	Kab. Seluma	20.334.508.609	-	-	18.093.235.931	41.267.889	29.940.578	2.170.064.211	20.334.508.609
145	Kab. Mukomuko	18.756.598.251	-	-	14.740.348.404	41.267.889	1.804.917.747	2.170.064.211	18.756.598.251
146	Kab. Lebong	18.527.957.646	-	-	16.292.448.355	41.267.889	5.631.891	2.170.064.211	18.509.412.346
147	Kab. Bengkulu Tengah	66.242.053.824	-	-	63.998.821.866	41.267.889	31.899.858	2.170.064.211	66.242.053.824
148	Kab. Kepahiang	17.176.527.205	-	-	14.740.392.996	235.167.461	30.902.537	2.170.064.211	17.176.527.205
149	Provinsi Lampung	109.167.910.292	76.228.351.740	-	6.955.832.688	25.226.481.248	748.757.366	-	109.159.423.042
150	Kab. Lampung Barat	17.581.539.774	10.350.835.298	-	1.324.551.260	3.629.650.852	106.438.153	2.170.064.211	17.581.539.774
151	Kab. Lampung Selatan	17.778.744.519	10.350.835.298	-	1.349.340.263	3.802.066.594	106.438.153	2.170.064.211	17.778.744.519
152	Kab. Lampung Tengah	17.299.120.496	10.350.835.298	-	1.068.000.892	3.603.781.942	106.438.153	2.170.064.211	17.299.120.496



PRESIDEN
REPUBLIK INDONESIA

Laporan Keuangan Pemerintah Pusat Tahun 2022 (Audited)

- 572 -

LAMPIRAN 4.C

LAPORAN REALISASI ANGGARAN TRANSFER DANA BAGI HASIL SUMBER DAYA ALAM
Tahun Anggaran 2022
(Dalam Rupiah)

No.	Daerah	Pagu	SUMBER DAYA ALAM						
			Minyak Bumi	Gas Bumi	Pertambangan Umum	Panas Bumi	Hasil Kehutanan	Hasil Perikanan	Total
1	2	3	4	5	6	7	8	9	10
153	Kab. Lampung Utara	17.154.681.923	10.350.835.298	-	923.562.319	3.603.781.942	106.438.153	2.170.064.211	17.154.681.923
154	Kab. Lampung Timur	50.558.508.982	45.334.008.800	-	912.284.462	2.035.713.356	106.438.153	2.170.064.211	50.558.508.982
155	Kab. Tanggamus	75.979.353.451	10.350.835.298	-	13.833.761.213	49.510.119.789	114.572.940	2.170.064.211	75.979.353.451
156	Kab. Tulang Bawang	17.318.125.995	10.350.835.298	-	1.087.006.391	3.603.781.942	106.438.153	2.170.064.211	17.318.125.995
157	Kab. Way Kanan	19.076.325.219	10.350.835.298	-	1.325.519.726	3.603.781.942	1.626.124.042	2.170.064.211	19.076.325.219
158	Kab. Pesawaran	17.839.987.196	10.350.835.298	-	1.074.961.504	4.137.688.030	106.438.153	2.170.064.211	17.839.987.196
159	Kab. Pesisir Barat	17.150.394.563	10.350.835.298	-	919.274.959	3.603.781.942	106.438.153	2.170.064.211	17.150.394.563
160	Kab. Pringsewu	17.145.365.854	10.350.835.298	-	914.246.250	3.603.781.942	106.438.153	2.170.064.211	17.145.365.854
161	Kab. Mesuji	17.725.535.642	10.350.835.298	-	1.186.036.608	3.603.781.942	414.817.583	2.170.064.211	17.725.535.642
162	Kab. Tulang Bawang Barat	17.143.404.066	10.350.835.298	-	912.284.462	3.603.781.942	106.438.153	2.170.064.211	17.143.404.066
163	Kota Bandar Lampung	17.315.224.354	10.350.835.298	-	912.284.462	3.775.602.230	106.438.153	2.170.064.211	17.315.224.354
164	Kota Metro	17.143.404.066	10.350.835.298	-	912.284.462	3.603.781.942	106.438.153	2.170.064.211	17.143.404.066
165	Provinsi DKI Jakarta	55.633.238.419	53.463.192.563	-	-	-	-	2.170.045.856	55.633.238.419
166	Provinsi Jawa Barat	446.003.773.277	93.573.507.095	82.565.964.321	20.984.626.357	247.432.369.487	1.447.306.017	-	446.003.773.277
167	Kab. Bandung	360.861.619.486	6.965.809.916	6.236.984.395	1.546.030.378	343.760.113.681	182.616.905	2.170.064.211	360.861.619.486
168	Kab. Bekasi	47.714.102.408	9.185.494.045	17.609.546.872	1.335.155.919	17.302.510.811	111.330.550	2.170.064.211	47.714.102.408
169	Kab. Bogor	141.852.961.230	6.965.809.916	6.236.984.395	38.300.325.654	87.991.297.723	188.479.331	2.170.064.211	141.852.961.230
170	Kab. Ciamis	39.753.547.860	6.965.809.916	6.236.984.395	1.545.481.698	22.301.699.463	533.508.177	2.170.064.211	39.753.547.860
171	Kab. Cianjur	41.133.612.089	6.965.809.916	6.236.984.395	2.580.959.833	22.301.699.463	878.094.271	2.170.064.211	41.133.612.089



PRESIDEN
REPUBLIK INDONESIA

Laporan Keuangan Pemerintah Pusat Tahun 2022 (Audited)

- 573 -

LAMPIRAN 4.C

LAPORAN REALISASI ANGGARAN TRANSFER DANA BAGI HASIL SUMBER DAYA ALAM
Tahun Anggaran 2022
(Dalam Rupiah)

No.	Daerah	Pagu	SUMBER DAYA ALAM						Total
			Minyak Bumi	Gas Bumi	Pertambangan Umum	Panas Bumi	Hasil Kehutanan	Hasil Perikanan	
1	2	3	4	5	6	7	8	9	10
172	Kab. Cirebon	39.382.182.285	6.965.809.916	6.236.984.395	1.570.160.874	22.301.699.463	137.463.426	2.170.064.211	39.382.182.285
173	Kab. Garut	141.819.433.814	6.965.809.916	6.236.984.395	1.985.523.853	124.283.749.017	177.302.422	2.170.064.211	141.819.433.814
174	Kab. Indramayu	63.558.951.486	21.067.863.156	16.232.000.398	1.545.481.698	22.301.699.463	241.842.560	2.170.064.211	63.558.951.486
175	Kab. Karawang	67.588.751.083	14.149.634.172	27.260.432.710	1.547.930.191	22.301.699.463	158.990.336	2.170.064.211	67.588.751.083
176	Kab. Kuningan	39.571.596.953	6.965.809.916	6.236.984.395	1.545.481.698	22.301.699.463	351.557.270	2.170.064.211	39.571.596.953
177	Kab. Majalengka	40.354.275.058	7.112.287.284	7.058.179.935	1.547.781.578	22.301.699.463	164.262.587	2.170.064.211	40.354.275.058
178	Kab. Pangandaran	39.614.345.770	6.965.809.916	6.236.984.395	1.545.481.698	22.301.699.463	394.306.087	2.170.064.211	39.614.345.770
179	Kab. Purwakarta	39.534.024.076	6.965.809.916	6.236.984.395	1.506.725.774	22.394.278.228	260.161.552	2.170.064.211	39.534.024.076
180	Kab. Subang	71.677.007.329	11.710.271.404	38.822.874.643	1.335.155.919	17.496.199.838	142.441.314	2.170.064.211	71.677.007.329
181	Kab. Sukabumi	109.547.573.529	6.965.809.916	6.236.984.395	3.743.881.103	89.997.226.928	433.606.976	2.170.064.211	109.547.573.529
182	Kab. Sumedang	39.512.238.970	6.965.809.916	6.236.984.395	1.547.964.531	22.301.699.463	289.716.454	2.170.064.211	39.512.238.970
183	Kab. Tasikmalaya	39.300.865.499	6.965.809.916	6.236.984.395	1.360.819.789	22.301.699.463	265.487.725	2.170.064.211	39.300.865.499
184	Kab. Bandung Barat	39.554.519.587	6.965.809.916	6.236.984.395	1.550.246.880	22.422.798.184	208.616.001	2.170.064.211	39.554.519.587
185	Kota Bandung	29.998.449.528	6.391.704.974	2.687.683.063	1.335.155.919	17.302.510.811	111.330.550	2.170.064.211	29.998.449.528
186	Kota Bekasi	42.261.384.910	7.319.372.464	8.786.531.187	1.545.481.698	22.301.699.463	138.235.887	2.170.064.211	42.261.384.910
187	Kota Bogor	39.358.138.570	6.965.809.916	6.236.984.395	1.545.481.698	22.301.699.463	138.098.887	2.170.064.211	39.358.138.570
188	Kota Cirebon	39.358.275.570	6.965.809.916	6.236.984.395	1.545.481.698	22.301.699.463	138.235.887	2.170.064.211	39.358.275.570
189	Kota Depok	39.358.275.570	6.965.809.916	6.236.984.395	1.545.481.698	22.301.699.463	138.235.887	2.170.064.211	39.358.275.570
190	Kota Sukabumi	39.366.137.756	6.965.809.916	6.236.984.395	1.545.481.698	22.301.699.463	146.098.073	2.170.064.211	39.366.137.756



PRESIDEN
REPUBLIK INDONESIA

Laporan Keuangan Pemerintah Pusat Tahun 2022 (Audited)

- 574 -

LAMPIRAN 4.C

LAPORAN REALISASI ANGGARAN TRANSFER DANA BAGI HASIL SUMBER DAYA ALAM
Tahun Anggaran 2022
(Dalam Rupiah)

No.	Daerah	Pagu	SUMBER DAYA ALAM						Total
			Minyak Bumi	Gas Bumi	Pertambangan Umum	Panas Bumi	Hasil Kehutanan	Hasil Perikanan	
1	2	3	4	5	6	7	8	9	10
191	Kota Cimahi	39.358.275.570	6.965.809.916	6.236.984.395	1.545.481.698	22.301.699.463	138.235.887	2.170.064.211	39.358.275.570
192	Kota Tasikmalaya	39.446.305.306	6.965.809.916	6.236.984.395	1.545.481.698	22.301.699.463	226.265.623	2.170.064.211	39.446.305.306
193	Kota Banjar	40.176.872.266	6.965.809.916	6.236.984.395	1.625.053.852	22.301.699.463	877.260.429	2.170.064.211	40.176.872.266
194	Provinsi Banten	8.237.156.612	-	-	7.375.401.174	524.955.785	336.799.653	-	8.237.156.612
195	Kab. Lebak	5.985.668.802	-	-	3.530.055.976	149.987.683	135.560.932	2.170.064.211	5.985.668.802
196	Kab. Pandeglang	22.358.617.386	-	-	19.158.795.176	389.189.848	640.568.151	2.170.064.211	22.358.617.386
197	Kab. Serang	4.740.157.032	-	-	1.832.035.779	636.813.805	101.243.237	2.170.064.211	4.740.157.032
198	Kab. Tangerang	4.377.032.253	-	-	1.960.751.412	149.987.683	96.228.947	2.170.064.211	4.377.032.253
199	Kota Cilegon	5.041.368.440	-	-	2.620.518.903	154.556.379	96.228.947	2.170.064.211	5.041.368.440
200	Kota Tangerang	4.361.825.356	-	-	1.945.544.515	149.987.683	96.228.947	2.170.064.211	4.361.825.356
201	Kota Serang	5.045.972.631	-	-	2.620.327.105	159.352.368	96.228.947	2.170.064.211	5.045.972.631
202	Kota Tangerang Selatan	4.361.825.356	-	-	1.945.544.515	149.987.683	96.228.947	2.170.064.211	4.361.825.356
203	Provinsi Jawa Tengah	20.171.262.745	1.206.236.936	7.082.427.885	216.084.615	3.470.171.426	8.196.341.883	-	20.171.262.745
204	Kab. Banjarnegara	7.089.571.377	70.952.375	416.612.727	8.192.927	3.880.786.760	542.962.377	2.170.064.211	7.089.571.377
205	Kab. Banyumas	3.950.989.899	70.952.375	416.612.727	328.278.039	363.415.400	601.667.147	2.170.064.211	3.950.989.899
206	Kab. Batang	4.548.284.637	70.952.375	416.612.727	2.597.060	316.703.241	1.571.355.023	2.170.064.211	4.548.284.637
207	Kab. Blora	23.032.921.356	2.399.074.700	13.710.829.352	2.322.149	61.503.460	4.689.127.484	2.170.064.211	23.032.921.356



PRESIDEN
REPUBLIK INDONESIA

Laporan Keuangan Pemerintah Pusat Tahun 2022 (Audited)

- 575 -

LAMPIRAN 4.C

LAPORAN REALISASI ANGGARAN TRANSFER DANA BAGI HASIL SUMBER DAYA ALAM
Tahun Anggaran 2022
(Dalam Rupiah)

No.	Daerah	Pagu	SUMBER DAYA ALAM						Total
			Minyak Bumi	Gas Bumi	Pertambangan Umum	Panas Bumi	Hasil Kehutanan	Hasil Perikanan	
1	2	3	4	5	6	7	8	9	10
208	Kab. Boyolali	3.587.082.026	70.952.375	416.612.727	3.163.260	212.214.314	714.075.139	2.170.064.211	3.587.082.026
209	Kab. Brebes	3.933.014.629	70.952.375	416.612.727	4.214.871	260.273.935	1.010.896.510	2.170.064.211	3.933.014.629
210	Kab. Cilacap	3.753.895.615	70.952.375	416.612.727	111.648.007	204.126.069	780.492.226	2.170.064.211	3.753.895.615
211	Kab. Demak	3.371.166.779	70.952.375	416.612.727	1.795.653	204.126.069	507.615.744	2.170.064.211	3.371.166.779
212	Kab. Grobogan	5.909.425.435	70.952.375	416.612.727	52.857.369	204.126.069	2.994.812.684	2.170.064.211	5.909.425.435
213	Kab. Jepara	3.521.854.628	70.952.375	416.612.727	46.072.660	204.126.069	614.026.586	2.170.064.211	3.521.854.628
214	Kab. Karanganyar	3.730.229.527	70.952.375	416.612.727	2.073.896	599.131.275	471.395.043	2.170.064.211	3.730.229.527
215	Kab. Kebumen	3.389.852.202	70.952.375	416.612.727	4.665.222	204.126.069	523.431.598	2.170.064.211	3.389.852.202
216	Kab. Kendal	4.388.082.890	70.952.375	416.612.727	6.236.019	275.616.593	1.448.600.965	2.170.064.211	4.388.082.890
217	Kab. Klaten	3.361.233.118	70.952.375	416.612.727	2.337.144	204.126.069	497.140.592	2.170.064.211	3.361.233.118
218	Kab. Kudus	3.338.670.363	70.952.375	416.612.727	1.795.653	204.126.069	475.119.328	2.170.064.211	3.338.670.363
219	Kab. Magelang	3.493.675.153	70.952.375	416.612.727	6.832.843	332.857.312	496.355.685	2.170.064.211	3.493.675.153
220	Kab. Pati	3.909.019.915	70.952.375	416.612.727	1.850.245	204.126.069	1.045.414.288	2.170.064.211	3.909.019.915
221	Kab. Pekalongan	3.591.486.174	70.952.375	416.612.727	3.121.891	376.743.621	553.991.349	2.170.064.211	3.591.486.174
222	Kab. Pemalang	4.843.276.445	70.952.375	416.612.727	5.544.442	214.356.330	1.965.746.360	2.170.064.211	4.843.276.445
223	Kab. Purbalingga	3.354.524.628	70.952.375	416.612.727	3.906.638	217.492.339	475.496.338	2.170.064.211	3.354.524.628
224	Kab. Purworejo	3.336.759.473	70.952.375	416.612.727	14.752.048	204.126.069	460.252.043	2.170.064.211	3.336.759.473
225	Kab. Rembang	4.943.396.862	99.398.853	624.384.879	81.753.530	204.126.069	1.763.669.320	2.170.064.211	4.943.396.862



PRESIDEN
REPUBLIK INDONESIA

Laporan Keuangan Pemerintah Pusat Tahun 2022 (Audited)

- 576 -

LAMPIRAN 4.C

LAPORAN REALISASI ANGGARAN TRANSFER DANA BAGI HASIL SUMBER DAYA ALAM
Tahun Anggaran 2022
(Dalam Rupiah)

No.	Daerah	Pagu	SUMBER DAYA ALAM						Total
			Minyak Bumi	Gas Bumi	Pertambangan Umum	Panas Bumi	Hasil Kehutanan	Hasil Perikanan	
1	2	3	4	5	6	7	8	9	10
226	Kab. Semarang	3.755.818.576	70.952.375	416.612.727	4.263.189	643.374.606	450.551.468	2.170.064.211	3.755.818.576
227	Kab. Sragen	3.584.680.144	70.952.375	416.612.727	1.900.619	268.725.864	656.424.348	2.170.064.211	3.584.680.144
228	Kab. Sukoharjo	3.342.407.906	70.952.375	416.612.727	8.788.390	204.126.069	471.864.134	2.170.064.211	3.342.407.906
229	Kab. Tegal	3.773.132.035	70.952.375	416.612.727	10.142.957	209.601.342	895.758.423	2.170.064.211	3.773.132.035
230	Kab. Temanggung	3.562.506.100	70.952.375	416.612.727	1.795.653	271.747.771	631.333.363	2.170.064.211	3.562.506.100
231	Kab. Wonogiri	3.694.862.207	70.952.375	416.612.727	282.598.470	211.699.033	542.935.391	2.170.064.211	3.694.862.207
232	Kab. Wonosobo	4.763.262.990	70.952.375	416.612.727	1.795.653	1.534.989.919	568.848.105	2.170.064.211	4.763.262.990
233	Kota Magelang	3.335.415.169	70.952.375	416.612.727	1.795.653	204.126.069	471.864.134	2.170.064.211	3.335.415.169
234	Kota Pekalongan	3.335.415.169	70.952.375	416.612.727	1.795.653	204.126.069	471.864.134	2.170.064.211	3.335.415.169
235	Kota Salatiga	3.340.952.497	70.952.375	416.612.727	1.795.653	209.663.397	471.864.134	2.170.064.211	3.340.952.497
236	Kota Semarang	3.276.287.549	70.952.375	416.612.727	1.795.653	204.126.069	412.736.514	2.170.064.211	3.276.287.549
237	Kota Surakarta	3.335.415.169	70.952.375	416.612.727	1.795.653	204.126.069	471.864.134	2.170.064.211	3.335.415.169
238	Kota Tegal	3.335.415.169	70.952.375	416.612.727	1.795.653	204.126.069	471.864.134	2.170.064.211	3.335.415.169
239	Provinsi DI Yogyakarta	108.770.050	-	-	64.793.890	-	43.976.160	-	108.770.050
240	Kab. Bantul	2.223.182.992	-	-	14.729.193	-	38.389.588	2.170.064.211	2.223.182.992
241	Kab. Gunung kidul	2.323.544.593	-	-	16.474.601	-	137.005.781	2.170.064.211	2.323.544.593
242	Kab. Kulon Progo	2.398.755.062	-	-	189.934.381	-	38.756.470	2.170.064.211	2.398.755.062



PRESIDEN
REPUBLIK INDONESIA

Laporan Keuangan Pemerintah Pusat Tahun 2022 (Audited)

- 577 -

LAMPIRAN 4.C

LAPORAN REALISASI ANGGARAN TRANSFER DANA BAGI HASIL SUMBER DAYA ALAM
Tahun Anggaran 2022
(Dalam Rupiah)

No.	Daerah	Pagu	SUMBER DAYA ALAM						Total
			Minyak Bumi	Gas Bumi	Pertambangan Umum	Panas Bumi	Hasil Kehutanan	Hasil Perikanan	
1	2	3	4	5	6	7	8	9	10
243	Kab. Sleman	2.206.780.930	-	-	14.729.193	-	21.987.526	2.170.064.211	2.206.780.930
244	Kota Yogyakarta	2.243.417.233	-	-	14.729.193	-	58.623.829	2.170.064.211	2.243.417.233
245	Provinsi Jawa Timur	1.565.830.458.155	1.436.651.594.288	59.961.041.731	61.367.437.600	614.537.057	7.235.847.479	-	1.565.830.458.155
246	Kab. Bangkalan	89.060.295.798	78.324.557.522	4.703.274.881	3.301.366.974	49.481.992	511.550.218	2.170.064.211	89.060.295.798
247	Kab. Banyuwangi	210.661.285.966	77.737.361.098	4.486.402.212	122.927.391.453	336.421.562	3.003.645.430	2.170.064.211	210.661.285.966
248	Kab. Blitar	88.766.581.295	77.737.361.098	4.486.402.212	3.305.394.049	49.481.992	1.017.877.733	2.170.064.211	88.766.581.295
249	Kab. Bojonegoro	2.608.614.501.915	2.584.134.484.634	17.075.173.400	3.300.135.576	33.217.320	1.901.426.774	2.170.064.211	2.608.614.501.915
250	Kab. Bondowoso	88.830.447.067	77.737.361.098	4.486.402.212	3.300.135.576	412.082.859	724.401.111	2.170.064.211	88.830.447.067
251	Kab. Gresik	106.801.942.101	89.194.554.538	11.548.870.714	3.316.955.336	49.481.992	522.015.310	2.170.064.211	106.801.942.101
252	Kab. Jember	90.172.862.853	77.737.361.098	4.486.402.212	3.700.941.667	49.481.992	2.028.611.673	2.170.064.211	90.172.862.853
253	Kab. Jombang	85.365.134.310	76.186.009.444	3.184.194.246	3.300.135.576	33.217.320	491.513.513	2.170.064.211	85.365.134.310
254	Kab. Kediri	88.595.459.301	77.737.361.098	4.486.402.212	3.307.753.003	49.481.992	844.396.785	2.170.064.211	88.595.459.301
255	Kab. Lamongan	88.707.941.436	77.737.361.098	4.486.402.212	3.313.300.908	49.481.992	951.331.015	2.170.064.211	88.707.941.436
256	Kab. Lumajang	89.346.543.026	77.737.361.098	4.486.402.212	3.645.316.426	49.481.992	1.257.917.087	2.170.064.211	89.346.543.026
257	Kab. Madiun	88.446.207.969	77.737.361.098	3.473.072.681	3.300.135.576	90.858.946	1.674.715.457	2.170.064.211	88.446.207.969
258	Kab. Magetan	88.286.694.079	77.737.361.098	4.486.402.212	3.310.676.626	95.080.916	487.109.016	2.170.064.211	88.286.694.079
259	Kab. Malang	88.528.419.937	77.737.361.098	4.486.402.212	3.304.725.760	76.784.639	753.082.017	2.170.064.211	88.528.419.937
260	Kab. Mojokerto	88.334.078.276	77.737.361.098	4.486.402.212	3.310.728.693	128.653.427	500.868.635	2.170.064.211	88.334.078.276
261	Kab. Nganjuk	87.946.004.324	77.737.361.098	3.433.592.035	3.300.135.576	33.217.320	1.271.634.084	2.170.064.211	87.946.004.324



PRESIDEN
REPUBLIK INDONESIA

Laporan Keuangan Pemerintah Pusat Tahun 2022 (Audited)

- 578 -

LAMPIRAN 4.C

LAPORAN REALISASI ANGGARAN TRANSFER DANA BAGI HASIL SUMBER DAYA ALAM
Tahun Anggaran 2022
(Dalam Rupiah)

No.	Daerah	Pagu	SUMBER DAYA ALAM						
			Minyak Bumi	Gas Bumi	Pertambangan Umum	Panas Bumi	Hasil Kehutanan	Hasil Perikanan	Total
1	2	3	4	5	6	7	8	9	10
262	Kab. Ngawi	88.254.862.736	77.737.361.098	3.516.492.658	3.300.135.576	113.030.422	1.417.778.771	2.170.064.211	88.254.862.736
263	Kab. Pacitan	88.420.569.585	77.737.361.098	4.486.402.212	3.504.625.964	49.481.992	472.634.108	2.170.064.211	88.420.569.585
264	Kab. Pamekasan	88.219.731.198	77.737.361.098	4.486.402.212	3.300.135.576	49.481.992	476.286.109	2.170.064.211	88.219.731.198
265	Kab. Pasuruan	88.359.916.510	77.737.361.098	4.486.402.212	3.372.497.605	109.148.326	484.443.058	2.170.064.211	88.359.916.510
266	Kab. Ponorogo	89.534.208.721	77.737.361.098	4.486.402.212	3.302.588.087	645.186.402	1.192.606.711	2.170.064.211	89.534.208.721
267	Kab. Probolinggo	88.641.520.273	77.737.361.098	4.486.402.212	3.310.403.828	49.481.992	887.806.932	2.170.064.211	88.641.520.273
268	Kab. Sampang	88.215.851.851	77.737.361.098	4.486.402.212	3.300.135.576	49.481.992	472.406.762	2.170.064.211	88.215.851.851
269	Kab. Sidoarjo	96.851.424.836	79.648.998.188	11.209.527.107	3.300.135.576	49.481.992	473.217.762	2.170.064.211	96.851.424.836
270	Kab. Situbondo	88.214.443.715	77.737.361.098	4.486.402.212	3.306.967.044	51.445.767	462.203.383	2.170.064.211	88.214.443.715
271	Kab. Sumenep	104.388.218.491	89.700.312.637	8.719.343.459	3.300.135.576	49.481.992	448.880.616	2.170.064.211	104.388.218.491
272	Kab. Trenggalek	88.361.800.658	77.737.361.098	4.486.402.212	3.300.240.542	49.481.992	618.250.603	2.170.064.211	88.361.800.658
273	Kab. Tuban	97.010.399.518	86.862.295.185	3.184.194.246	3.458.189.552	33.217.320	1.302.439.004	2.170.064.211	97.010.399.518
274	Kab. Tulungagung	88.338.254.369	77.737.361.098	4.486.402.212	3.300.891.998	49.481.992	594.052.858	2.170.064.211	88.338.254.369
275	Kota Blitar	88.216.662.851	77.737.361.098	4.486.402.212	3.300.135.576	49.481.992	473.217.762	2.170.064.211	88.216.662.851
276	Kota Kediri	88.216.662.851	77.737.361.098	4.486.402.212	3.300.135.576	49.481.992	473.217.762	2.170.064.211	88.216.662.851
277	Kota Madiun	88.216.662.851	77.737.361.098	4.486.402.212	3.300.135.576	49.481.992	473.217.762	2.170.064.211	88.216.662.851



PRESIDEN
REPUBLIK INDONESIA

Laporan Keuangan Pemerintah Pusat Tahun 2022 (Audited)

- 579 -

LAMPIRAN 4.C

LAPORAN REALISASI ANGGARAN TRANSFER DANA BAGI HASIL SUMBER DAYA ALAM
Tahun Anggaran 2022
(Dalam Rupiah)

No.	Daerah	Pagu	SUMBER DAYA ALAM						
			Minyak Bumi	Gas Bumi	Pertambangan Umum	Panas Bumi	Hasil Kehutanan	Hasil Perikanan	Total
1	2	3	4	5	6	7	8	9	10
278	Kota Malang	88.216.662.851	77.737.361.098	4.486.402.212	3.300.135.576	49.481.992	473.217.762	2.170.064.211	88.216.662.851
279	Kota Mojokerto	88.216.662.851	77.737.361.098	4.486.402.212	3.300.135.576	49.481.992	473.217.762	2.170.064.211	88.216.662.851
280	Kota Pasuruan	88.216.662.851	77.737.361.098	4.486.402.212	3.300.135.576	49.481.992	473.217.762	2.170.064.211	88.216.662.851
281	Kota Probolinggo	88.217.118.808	77.737.361.098	4.486.402.212	3.300.591.533	49.481.992	473.217.762	2.170.064.211	88.217.118.808
282	Kota Surabaya	68.806.293.384	59.737.067.363	3.184.194.246	3.300.135.576	33.217.320	381.614.668	2.170.064.211	68.806.293.384
283	Kota Batu	88.277.905.534	77.737.361.098	4.486.402.212	3.300.135.576	106.558.624	477.383.813	2.170.064.211	88.277.905.534
284	Provinsi Kalimantan Barat	221.419.393.267	-	-	200.333.164.105	-	21.086.229.162	-	221.419.393.267
285	Kab. Bengkayang	28.372.850.941	-	-	25.539.857.613	-	662.929.117	2.170.064.211	28.372.850.941
286	Kab. Landak	47.024.198.771	-	-	44.180.842.206	-	673.292.354	2.170.064.211	47.024.198.771
287	Kab. Kapuas Hulu	35.197.958.215	-	-	29.788.988.294	-	3.238.905.710	2.170.064.211	35.197.958.215
288	Kab. Ketapang	259.219.056.368	-	-	252.393.911.984	-	4.655.080.173	2.170.064.211	259.219.056.368
289	Kab. Mempawah	33.192.410.070	-	-	30.349.084.533	-	673.261.326	2.170.064.211	33.192.410.070
290	Kab. Sambas	31.812.955.319	-	-	28.996.068.668	-	646.822.440	2.170.064.211	31.812.955.319
291	Kab. Sanggau	224.875.963.698	-	-	221.735.190.439	-	970.709.048	2.170.064.211	224.875.963.698
292	Kab. Sintang	29.900.736.913	-	-	26.243.723.315	-	1.486.949.387	2.170.064.211	29.900.736.913
293	Kota Pontianak	28.508.896.955	-	-	25.647.542.134	-	691.290.610	2.170.064.211	28.508.896.955
294	Kota Singkawang	31.688.353.914	-	-	28.987.061.899	-	531.227.804	2.170.064.211	31.688.353.914
295	Kab. Kayong Utara	35.224.385.137	-	-	32.391.618.975	-	662.701.951	2.170.064.211	35.224.385.137
296	Kab. Kubu Raya	31.986.610.460	-	-	27.034.013.861	-	2.782.532.388	2.170.064.211	31.986.610.460



PRESIDEN
REPUBLIK INDONESIA

Laporan Keuangan Pemerintah Pusat Tahun 2022 (Audited)

- 580 -

LAMPIRAN 4.C

LAPORAN REALISASI ANGGARAN TRANSFER DANA BAGI HASIL SUMBER DAYA ALAM
Tahun Anggaran 2022
(Dalam Rupiah)

No.	Daerah	Pagu	SUMBER DAYA ALAM						
			Minyak Bumi	Gas Bumi	Pertambangan Umum	Panas Bumi	Hasil Kehutanan	Hasil Perikanan	Total
1	2	3	4	5	6	7	8	9	10
297	Kab. Sekadau	29.296.892.554	-	-	26.452.046.661	-	674.781.682	2.170.064.211	29.296.892.554
298	Kab. Melawi	33.758.552.300	-	-	30.648.693.666	-	939.794.423	2.170.064.211	33.758.552.300
299	Provinsi Kalimantan Tengah	1.031.090.867.063	140.440.030	1.329.178.194	761.963.157.364	-	267.658.091.475	-	1.031.090.867.063
300	Kab. Barito Selatan	217.927.738.355	21.604.111	204.487.758	208.128.571.089	-	7.403.011.186	2.170.064.211	217.927.738.355
301	Kab. Barito Utara	499.428.821.091	280.881.170	2.658.357.496	480.437.074.990	-	5.112.979.724	2.170.064.211	490.659.357.591
302	Kab. Kapuas	523.466.325.000	21.604.111	204.487.758	509.266.504.330	-	11.803.664.590	2.170.064.211	523.466.325.000
303	Kab. Kotawaringin Barat	121.598.948.431	21.604.111	204.487.758	112.085.369.674	-	7.117.422.677	2.170.064.211	121.598.948.431
304	Kab. Kotawaringin Timur	152.777.025.523	21.604.111	204.487.758	139.016.791.370	-	11.364.078.073	2.170.064.211	152.777.025.523
305	Kota Palangkaraya	113.496.384.571	21.604.111	204.487.758	105.933.685.130	-	1.203.506.761	2.170.064.211	109.533.347.971
306	Kab. Barito Timur	170.396.082.227	21.604.111	204.487.758	162.756.558.312	-	5.243.367.835	2.170.064.211	170.396.082.227
307	Kab. Murung Raya	537.270.103.091	21.604.111	204.487.758	522.493.027.307	-	12.380.919.704	2.170.064.211	537.270.103.091
308	Kab. Pulang Pisau	117.745.954.652	21.604.111	204.487.758	109.340.771.270	-	6.009.027.302	2.170.064.211	117.745.954.652
309	Kab. Gunung Mas	139.492.795.080	21.604.111	204.487.758	125.872.002.533	-	11.224.636.467	2.170.064.211	139.492.795.080
310	Kab. Lamandau	144.864.974.773	21.604.111	204.487.758	131.896.751.431	-	10.572.067.262	2.170.064.211	144.864.974.773
311	Kab. Sukamara	115.474.075.057	21.604.111	204.487.758	107.847.641.488	-	5.230.277.489	2.170.064.211	115.474.075.057
312	Kab. Katingan	154.068.239.071	21.604.111	204.487.758	132.361.307.216	-	19.310.775.775	2.170.064.211	154.068.239.071
313	Kab. Seruyan	125.184.745.552	21.604.111	204.487.758	105.180.605.858	-	17.607.983.614	2.170.064.211	125.184.745.552
314	Provinsi Kalimantan Selatan	2.499.334.102.997	2.233.908.941	-	2.493.552.271.476	-	3.547.922.580	-	2.499.334.102.997
315	Kab. Banjar	594.320.744.799	372.316.292	-	591.677.873.479	-	100.490.817	2.170.064.211	594.320.744.799



PRESIDEN
REPUBLIK INDONESIA

Laporan Keuangan Pemerintah Pusat Tahun 2022 (Audited)

- 581 -

LAMPIRAN 4.C

LAPORAN REALISASI ANGGARAN TRANSFER DANA BAGI HASIL SUMBER DAYA ALAM
Tahun Anggaran 2022
(Dalam Rupiah)

No.	Daerah	Pagu	SUMBER DAYA ALAM						
			Minyak Bumi	Gas Bumi	Pertambangan Umum	Panas Bumi	Hasil Kehutanan	Hasil Perikanan	Total
1	2	3	4	5	6	7	8	9	10
316	Kab. Barito Kuala	409.171.148.649	372.316.292	-	406.514.051.149	-	114.716.997	2.170.064.211	409.171.148.649
317	Kab. Hulu Sungai Selatan	623.333.279.702	372.316.292	-	620.676.175.554	-	114.723.645	2.170.064.211	623.333.279.702
318	Kab. Hulu Sungai Tengah	411.083.883.630	372.316.292	-	408.442.861.780	-	98.641.347	2.170.064.211	411.083.883.630
319	Kab. Hulu Sungai Utara	406.379.603.102	372.316.292	-	403.725.938.591	-	25.922.758	2.170.064.211	406.294.241.852
320	Kab. Kotabaru	678.960.616.677	372.316.292	-	676.230.017.987	-	188.218.187	2.170.064.211	678.960.616.677
321	Kab. Tabalong	903.346.964.193	4.455.338.208	-	896.115.894.194	-	605.667.580	2.170.064.211	903.346.964.193
322	Kab. Tanah Laut	1.199.713.349.410	372.316.292	-	1.196.544.880.633	-	626.088.274	2.170.064.211	1.199.713.349.410
323	Kab. Tapin	823.751.332.979	372.316.292	-	821.091.560.452	-	117.392.024	2.170.064.211	823.751.332.979
324	Kota Banjarbaru	423.327.057.563	372.316.292	-	420.598.691.013	-	185.986.047	2.170.064.211	423.327.057.563
325	Kota Banjarmasin	423.015.357.829	372.316.292	-	420.265.780.498	-	207.196.828	2.170.064.211	423.015.357.829
326	Kab. Balangan	1.624.376.525.863	384.791.751	-	1.621.722.896.686	-	98.773.215	2.170.064.211	1.624.376.525.863
327	Kab. Tanah Bumbu	1.437.446.531.404	372.316.292	-	1.434.414.810.432	-	489.340.469	2.170.064.211	1.437.446.531.404
328	Provinsi Kalimantan Timur	5.963.938.852.933	293.067.256.896	483.478.443.602	4.963.275.578.459	-	224.117.573.976	-	5.963.938.852.933
329	Kab. Berau	2.447.631.290.308	62.738.631.494	101.454.529.268	2.256.888.079.952	-	24.379.985.383	2.170.064.211	2.447.631.290.308
330	Kab. Kutai Kartanegara	4.532.096.221.189	352.514.305.843	440.419.943.679	3.720.469.270.102	-	16.522.637.354	2.170.064.211	4.532.096.221.189
331	Kab. Kutai Barat	2.218.568.173.945	62.738.631.494	101.454.529.268	2.019.240.588.848	-	32.964.360.124	2.170.064.211	2.218.568.173.945
332	Kab. Kutai Timur	4.368.414.819.491	68.223.982.481	100.483.185.261	4.173.754.123.226	-	23.783.464.312	2.170.064.211	4.368.414.819.491
333	Kab. Mahakam Ulu	1.247.729.294.038	62.738.631.494	101.454.529.268	1.067.367.621.197	-	13.998.447.868	2.170.064.211	1.247.729.294.038
334	Kab. Paser	2.132.908.191.900	62.738.631.494	101.454.529.268	1.957.754.797.940	-	8.790.168.987	2.170.064.211	2.132.908.191.900



PRESIDEN
REPUBLIK INDONESIA

Laporan Keuangan Pemerintah Pusat Tahun 2022 (Audited)

- 582 -

LAMPIRAN 4.C

LAPORAN REALISASI ANGGARAN TRANSFER DANA BAGI HASIL SUMBER DAYA ALAM
Tahun Anggaran 2022
(Dalam Rupiah)

No.	Daerah	Pagu	SUMBER DAYA ALAM						
			Minyak Bumi	Gas Bumi	Pertambangan Umum	Panas Bumi	Hasil Kehutanan	Hasil Perikanan	Total
1	2	3	4	5	6	7	8	9	10
335	Kota Balikpapan	1.258.708.299.648	62.738.631.494	101.454.529.268	1.085.651.125.189	-	6.693.949.486	2.170.064.211	1.258.708.299.648
336	Kota Bontang	1.289.911.215.432	76.556.811.353	112.325.438.002	1.092.282.426.406	-	2.422.151.860	2.170.064.211	1.285.756.891.832
337	Kota Samarinda	1.481.815.256.300	64.219.397.166	102.668.830.099	1.306.208.269.088	-	6.548.695.736	2.170.064.211	1.481.815.256.300
338	Kab. Penajam Paser Utara	1.349.634.178.257	83.841.164.150	132.578.771.688	1.122.592.390.177	-	8.451.788.031	2.170.064.211	1.349.634.178.257
339	Provinsi Kalimantan Utara	475.806.771.035	11.125.674.091	1.514.196.570	368.946.956.051	-	94.219.944.323	-	475.806.771.035
340	Kab. Bulungan	279.326.831.373	14.050.278.282	2.273.278.332	245.164.234.847	-	15.668.975.701	2.170.064.211	279.326.831.373
341	Kab. Malinau	444.838.320.545	5.562.836.491	757.098.231	426.540.495.410	-	9.807.826.202	2.170.064.211	444.838.320.545
342	Kab. Nunukan	319.239.978.413	7.612.591.633	1.002.288.273	298.244.290.724	-	10.210.743.572	2.170.064.211	319.239.978.413
343	Kab. Tana Tidung	371.346.377.850	5.562.836.491	832.606.245	354.366.334.896	-	8.414.536.007	2.170.064.211	371.346.377.850
344	Kota Tarakan	213.302.878.736	11.714.152.357	1.399.768.383	191.965.076.955	-	6.053.816.830	2.170.064.211	213.302.878.736
345	Provinsi Sulawesi Utara	151.068.410.894	-	-	133.217.544.753	17.836.751.883	14.114.258	-	151.068.410.894
346	Kab. Bolaang Mongondow	67.260.004.075	-	-	62.517.482.346	2.571.453.552	1.003.966	2.170.064.211	67.260.004.075
347	Kab. Minahasa	41.368.308.128	-	-	18.524.230.405	20.673.009.546	1.003.966	2.170.064.211	41.368.308.128
348	Kab. Sangihe	25.600.265.196	-	-	20.881.089.561	2.548.107.458	1.003.966	2.170.064.211	25.600.265.196
349	Kota Bitung	156.947.142.736	-	-	152.227.967.101	2.548.107.458	1.003.966	2.170.064.211	156.947.142.736
350	Kota Manado	23.423.622.022	-	-	18.524.230.405	2.728.323.440	1.003.966	2.170.064.211	23.423.622.022
351	Kab. Kepulauan Talaud	23.243.406.040	-	-	18.524.230.405	2.548.107.458	1.003.966	2.170.064.211	23.243.406.040
352	Kab. Minahasa Selatan	24.829.495.188	-	-	19.985.805.633	2.672.621.378	233.866	2.170.064.211	24.828.725.088
353	Kab. Minahasa Tenggara	24.656.335.119	-	-	19.873.277.826	2.580.874.676	32.118.406	2.170.064.211	24.656.335.119



PRESIDEN
REPUBLIK INDONESIA

Laporan Keuangan Pemerintah Pusat Tahun 2022 (Audited)

- 583 -

LAMPIRAN 4.C

LAPORAN REALISASI ANGGARAN TRANSFER DANA BAGI HASIL SUMBER DAYA ALAM
Tahun Anggaran 2022
(Dalam Rupiah)

No.	Daerah	Pagu	SUMBER DAYA ALAM						Total
			Minyak Bumi	Gas Bumi	Pertambangan Umum	Panas Bumi	Hasil Kehutanan	Hasil Perikanan	
1	2	3	4	5	6	7	8	9	10
354	Kab. Kepulauan Siau Tagulandang Biaro	23.243.406.040	-	-	18.524.230.405	2.548.107.458	1.003.966	2.170.064.211	23.243.406.040
355	Kota Kotamobagu	23.642.462.151	-	-	18.688.460.721	2.782.933.253	233.866	2.170.064.211	23.641.692.051
356	Kab. Bolaang Mongondow Timur	27.457.081.774	-	-	22.643.125.519	2.642.888.078	1.003.966	2.170.064.211	27.457.081.774
357	Kab. Bolaang Mongondow Selatan	42.342.290.243	-	-	37.611.913.625	2.548.107.458	12.204.949	2.170.064.211	42.342.290.243
358	Kota Tomohon	36.997.220.917	-	-	18.524.466.796	16.301.685.944	1.003.966	2.170.064.211	36.997.220.917
359	Kab. Minahasa Utara	78.921.898.958	-	-	73.150.915.898	3.599.914.883	1.003.966	2.170.064.211	78.921.898.958
360	Kab. Bolaang Mongondow Utara	23.569.690.224	-	-	18.848.667.336	2.548.107.458	2.851.219	2.170.064.211	23.569.690.224
361	Provinsi Gorontalo	1.609.836.723	-	-	409.118.562	-	1.200.718.161	-	1.609.836.723
362	Kab. Boalemo	2.230.118.515	-	-	2.181.079	-	57.873.225	2.170.064.211	2.230.118.515
363	Kab. Gorontalo	2.393.910.053	-	-	165.275.603	-	58.570.239	2.170.064.211	2.393.910.053
364	Kota Gorontalo	2.227.683.952	-	-	2.181.079	-	55.438.662	2.170.064.211	2.227.683.952
365	Kab. Pohuwato	3.326.144.492	-	-	1.086.475.278	-	69.605.003	2.170.064.211	3.326.144.492
366	Kab. Gorontalo Utara	2.429.067.838	-	-	2.181.079	-	256.822.548	2.170.064.211	2.429.067.838
367	Kab. Bone Bolango	2.654.761.804	-	-	428.625.080	-	13.061.663	2.170.064.211	2.611.750.954
368	Provinsi Sulawesi Tengah	445.771.478.960	29.840.340.356	160.422.462.594	248.120.059.439	-	7.388.616.571	-	445.771.478.960
369	Kab. Banggai	446.014.699.896	59.554.702.787	320.844.930.512	63.069.798.253	-	375.204.133	2.170.064.211	446.014.699.896
370	Kab. Banggai Laut	70.606.351.788	4.973.391.445	26.737.074.715	36.567.426.347	-	158.395.070	2.170.064.211	70.606.351.788
371	Kab. Banggai Kepulauan	70.925.842.825	4.973.391.445	26.737.074.715	36.886.917.384	-	158.395.070	2.170.064.211	70.925.842.825
372	Kab. Buol	77.266.220.722	4.973.391.445	26.737.074.715	43.097.973.373	-	287.716.978	2.170.064.211	77.266.220.722



PRESIDEN
REPUBLIK INDONESIA

Laporan Keuangan Pemerintah Pusat Tahun 2022 (Audited)

- 584 -

LAMPIRAN 4.C

LAPORAN REALISASI ANGGARAN TRANSFER DANA BAGI HASIL SUMBER DAYA ALAM
Tahun Anggaran 2022
(Dalam Rupiah)

No.	Daerah	Pagu	SUMBER DAYA ALAM						
			Minyak Bumi	Gas Bumi	Pertambangan Umum	Panas Bumi	Hasil Kehutanan	Hasil Perikanan	Total
1	2	3	4	5	6	7	8	9	10
373	Kab. Tolitoli	77.219.888.906	4.973.391.445	26.737.074.715	42.952.242.085	-	387.116.450	2.170.064.211	77.219.888.906
374	Kab. Donggala	71.033.219.220	4.973.391.445	26.737.074.715	36.941.258.652	-	49.251.047	2.170.064.211	70.871.040.070
375	Kab. Morowali	394.663.735.276	4.973.391.445	26.737.074.715	359.921.016.188	-	317.548.817	2.170.064.211	394.119.095.376
376	Kab. Morowali Utara	152.672.015.482	5.099.370.373	26.737.074.715	118.098.220.920	-	567.285.263	2.170.064.211	152.672.015.482
377	Kab. Poso	71.842.717.569	4.973.391.445	26.737.074.715	37.739.047.386	-	223.139.812	2.170.064.211	71.842.717.569
378	Kota Palu	70.995.927.819	4.973.391.445	26.737.074.715	36.957.002.378	-	158.395.070	2.170.064.211	70.995.927.819
379	Kab. Parigi Moutong	71.828.203.194	4.973.391.445	26.737.074.715	37.745.021.236	-	202.651.587	2.170.064.211	71.828.203.194
380	Kab. Sigi	76.351.553.984	4.973.391.445	26.737.074.715	42.262.937.941	-	208.085.672	2.170.064.211	76.351.553.984
381	Kab. Tojo Una Una	73.311.803.891	4.973.391.445	26.737.074.715	39.221.989.772	-	209.283.748	2.170.064.211	73.311.803.891
382	Provinsi Sulawesi Selatan	138.542.614.566	1.796.973	9.298.233.537	124.507.713.889	-	4.734.870.167	-	138.542.614.566
383	Kab. Bantaeng	13.441.783.165	156.017	808.540.793	10.401.460.687	-	61.561.457	2.170.064.211	13.441.783.165
384	Kab. Barru	13.540.673.687	156.017	808.540.793	10.503.202.114	-	58.710.552	2.170.064.211	13.540.673.687
385	Kab. Bone	15.190.350.371	156.017	808.540.793	12.140.834.627	-	70.754.723	2.170.064.211	15.190.350.371
386	Kab. Bulukumba	13.451.966.826	156.017	808.540.793	10.401.721.039	-	71.484.766	2.170.064.211	13.451.966.826
387	Kab. Enrekang	13.482.086.669	156.017	808.540.793	10.431.846.954	-	71.478.694	2.170.064.211	13.482.086.669
388	Kab. Gowa	13.488.567.300	156.017	808.540.793	10.405.376.862	-	104.429.417	2.170.064.211	13.488.567.300
389	Kab. Jeneponto	13.437.394.801	156.017	808.540.793	10.402.002.589	-	56.631.191	2.170.064.211	13.437.394.801
390	Kab. Luwu	15.138.524.508	156.017	808.540.793	12.102.942.154	-	56.821.333	2.170.064.211	15.138.524.508
391	Kab. Luwu Utara	15.682.209.692	156.017	808.540.793	12.625.271.127	-	78.177.544	2.170.064.211	15.682.209.692



PRESIDEN
REPUBLIK INDONESIA

Laporan Keuangan Pemerintah Pusat Tahun 2022 (Audited)

- 585 -

LAMPIRAN 4.C

LAPORAN REALISASI ANGGARAN TRANSFER DANA BAGI HASIL SUMBER DAYA ALAM
Tahun Anggaran 2022
(Dalam Rupiah)

No.	Daerah	Pagu	SUMBER DAYA ALAM						
			Minyak Bumi	Gas Bumi	Pertambangan Umum	Panas Bumi	Hasil Kehutanan	Hasil Perikanan	Total
1	2	3	4	5	6	7	8	9	10
392	Kab. Maros	13.510.001.951	156.017	808.540.793	10.464.999.896	-	66.241.034	2.170.064.211	13.510.001.951
393	Kab. Pangkajene Kepulauan	13.628.782.909	156.017	808.540.793	10.594.190.176	-	27.192.662	2.170.064.211	13.600.143.859
394	Kab. Pinrang	13.445.001.926	156.017	808.540.793	10.401.460.687	-	64.780.218	2.170.064.211	13.445.001.926
395	Kab. Kepulauan Selayar	13.442.175.890	156.017	808.540.793	10.401.460.687	-	61.954.182	2.170.064.211	13.442.175.890
396	Kab. Sidenreng Rappang	13.450.492.047	156.017	808.540.793	10.403.806.927	-	37.148.149	2.170.064.211	13.419.716.097
397	Kab. Sinjai	13.450.200.435	156.017	808.540.793	10.406.196.373	-	65.243.041	2.170.064.211	13.450.200.435
398	Kab. Soppeng	13.429.503.502	156.017	808.540.793	10.408.931.608	-	41.810.873	2.170.064.211	13.429.503.502
399	Kab. Takalar	13.494.051.467	156.017	808.540.793	10.457.513.255	-	57.777.191	2.170.064.211	13.494.051.467
400	Kab. Tana Toraja	13.680.686.850	156.017	808.540.793	10.620.687.668	-	81.238.161	2.170.064.211	13.680.686.850
401	Kab. Wajo	31.234.586.641	3.465.406	18.596.467.077	10.401.712.024	-	62.877.923	2.170.064.211	31.234.586.641
402	Kota Parepare	13.437.998.899	156.017	808.540.793	10.401.460.687	-	57.777.191	2.170.064.211	13.437.998.899
403	Kab. Toraja Utara	13.471.270.654	156.017	808.540.793	10.432.172.439	-	60.337.194	2.170.064.211	13.471.270.654
404	Kota Makassar	11.412.245.571	58.730	808.540.793	8.309.157.617	-	124.424.220	2.170.064.211	11.412.245.571
405	Kota Palopo	13.437.998.899	156.017	808.540.793	10.401.460.687	-	57.777.191	2.170.064.211	13.437.998.899
406	Kab. Luwu Timur	250.746.751.778	156.017	808.540.793	247.126.507.290	-	236.261.867	2.170.064.211	250.341.530.178
407	Provinsi Sulawesi Barat	321.074.489	-	-	248.136.230	-	72.938.259	-	321.074.489
408	Kab. Majene	2.221.892.205	-	-	42.701.431	-	9.126.563	2.170.064.211	2.221.892.205
409	Kab. Mamuju	2.754.814.190	-	-	562.390.122	-	5.208.557	2.170.064.211	2.737.662.890
410	Kab. Mamuju Tengah	2.225.851.555	-	-	42.701.431	-	13.085.913	2.170.064.211	2.225.851.555



PRESIDEN
REPUBLIK INDONESIA

Laporan Keuangan Pemerintah Pusat Tahun 2022 (Audited)

- 586 -

LAMPIRAN 4.C

LAPORAN REALISASI ANGGARAN TRANSFER DANA BAGI HASIL SUMBER DAYA ALAM
Tahun Anggaran 2022
(Dalam Rupiah)

No.	Daerah	Pagu	SUMBER DAYA ALAM						
			Minyak Bumi	Gas Bumi	Pertambangan Umum	Panas Bumi	Hasil Kehutanan	Hasil Perikanan	Total
1	2	3	4	5	6	7	8	9	10
411	Kab. Polewali Mandar	2.364.892.708	-	-	185.701.934	-	9.126.563	2.170.064.211	2.364.892.708
412	Kab. Mamasa	2.240.175.250	-	-	42.701.431	-	27.409.608	2.170.064.211	2.240.175.250
413	Kab. Pasangkayu	2.298.345.967	-	-	118.127.956	-	2.365.250	2.170.064.211	2.290.557.417
414	Provinsi Sulawesi Tenggara	671.779.910.070	-	-	667.614.042.932	-	4.165.867.138	-	671.779.910.070
415	Kab. Buton	94.493.069.276	-	-	92.207.091.867	-	115.913.198	2.170.064.211	94.493.069.276
416	Kab. Konawe	94.093.809.157	-	-	91.619.817.985	-	111.937.961	2.170.064.211	93.901.820.157
417	Kab. Konawe Kepulauan	91.350.585.303	-	-	89.101.026.706	-	79.494.386	2.170.064.211	91.350.585.303
418	Kab. Kolaka	412.494.926.077	-	-	410.219.880.904	-	104.980.962	2.170.064.211	412.494.926.077
419	Kab. Kolaka Timur	84.793.803.000	-	-	82.236.857.177	-	90.121.112	2.170.064.211	84.497.042.500
420	Kab. Muna	90.767.275.725	-	-	88.481.200.010	-	51.522.004	2.170.064.211	90.702.786.225
421	Kota Kendari	90.687.410.115	-	-	88.430.169.817	-	87.176.087	2.170.064.211	90.687.410.115
422	Kota Bau-bau	90.743.803.392	-	-	88.490.267.084	-	83.472.097	2.170.064.211	90.743.803.392
423	Kab. Konawe Selatan	243.075.595.649	-	-	240.839.556.671	-	65.974.767	2.170.064.211	243.075.595.649
424	Kab. Bombana	290.119.634.557	-	-	287.872.358.027	-	77.212.319	2.170.064.211	290.119.634.557
425	Kab. Konawe Utara	543.786.077.859	-	-	541.362.238.459	-	59.114.989	2.170.064.211	543.591.417.659
426	Kab. Buton Utara	90.783.043.079	-	-	88.402.335.470	-	114.502.448	2.170.064.211	90.686.902.129
427	Kab. Wakatobi	90.627.837.469	-	-	88.372.478.442	-	85.294.816	2.170.064.211	90.627.837.469
428	Kab. Kolaka Utara	153.384.394.601	-	-	151.145.533.215	-	68.797.175	2.170.064.211	153.384.394.601
429	Kab. Muna Barat	90.627.837.469	-	-	88.372.478.442	-	85.294.816	2.170.064.211	90.627.837.469



PRESIDEN
REPUBLIK INDONESIA

Laporan Keuangan Pemerintah Pusat Tahun 2022 (Audited)

- 587 -

LAMPIRAN 4.C

LAPORAN REALISASI ANGGARAN TRANSFER DANA BAGI HASIL SUMBER DAYA ALAM
Tahun Anggaran 2022
(Dalam Rupiah)

No.	Daerah	Pagu	SUMBER DAYA ALAM						
			Minyak Bumi	Gas Bumi	Pertambangan Umum	Panas Bumi	Hasil Kehutanan	Hasil Perikanan	Total
1	2	3	4	5	6	7	8	9	10
430	Kab. Buton Tengah	113.976.627.069	-	-	111.721.559.480	-	85.003.378	2.170.064.211	113.976.627.069
431	Kab. Buton Selatan	90.646.813.472	-	-	88.372.443.357	-	45.079.604	2.170.064.211	90.587.587.172
432	Provinsi Bali	216.085	-	-	-	-	216.085	-	216.085
433	Kab. Badung	2.170.118.509	-	-	-	-	54.298	2.170.064.211	2.170.118.509
434	Kab. Bangli	2.170.118.509	-	-	-	-	54.298	2.170.064.211	2.170.118.509
435	Kab. Buleleng	2.170.118.509	-	-	-	-	54.298	2.170.064.211	2.170.118.509
436	Kab. Gianyar	2.170.118.509	-	-	-	-	54.298	2.170.064.211	2.170.118.509
437	Kab. Jembrana	2.170.518.544	-	-	-	-	454.333	2.170.064.211	2.170.518.544
438	Kab. Karangasem	2.170.118.509	-	-	-	-	54.298	2.170.064.211	2.170.118.509
439	Kab. Klungkung	2.170.118.509	-	-	-	-	54.298	2.170.064.211	2.170.118.509
440	Kab. Tabanan	2.170.118.509	-	-	-	-	54.298	2.170.064.211	2.170.118.509
441	Kota Denpasar	2.170.118.509	-	-	-	-	54.298	2.170.064.211	2.170.118.509
442	Provinsi Nusa Tenggara Barat	242.278.515.655	-	-	239.992.914.432	-	2.285.601.223	-	242.278.515.655
443	Kab. Bima	56.583.244.649	-	-	54.308.260.282	-	57.183.306	2.170.064.211	56.535.507.799
444	Kab. Dompu	57.707.692.919	-	-	55.331.120.508	-	79.513.100	2.170.064.211	57.580.697.819
445	Kab. Lombok Barat	56.391.354.488	-	-	54.129.169.557	-	92.120.720	2.170.064.211	56.391.354.488
446	Kab. Lombok Tengah	56.045.444.192	-	-	53.782.060.985	-	45.018.596	2.170.064.211	55.997.143.792
447	Kab. Lombok Timur	56.423.189.130	-	-	54.176.016.036	-	24.363.833	2.170.064.211	56.370.444.080
448	Kab. Sumbawa	58.973.619.918	-	-	56.562.732.348	-	240.823.359	2.170.064.211	58.973.619.918



PRESIDEN
REPUBLIK INDONESIA

Laporan Keuangan Pemerintah Pusat Tahun 2022 (Audited)

- 588 -

LAMPIRAN 4.C

LAPORAN REALISASI ANGGARAN TRANSFER DANA BAGI HASIL SUMBER DAYA ALAM
Tahun Anggaran 2022
(Dalam Rupiah)

No.	Daerah	Pagu	SUMBER DAYA ALAM						
			Minyak Bumi	Gas Bumi	Pertambangan Umum	Panas Bumi	Hasil Kehutanan	Hasil Perikanan	Total
1	2	3	4	5	6	7	8	9	10
449	Kota Mataram	56.044.192.004	-	-	53.782.060.985	-	92.066.808	2.170.064.211	56.044.192.004
450	Kab. Lombok Utara	56.044.954.274	-	-	53.782.060.985	-	92.829.078	2.170.064.211	56.044.954.274
451	Kota Bima	56.048.250.221	-	-	53.782.060.985	-	96.125.025	2.170.064.211	56.048.250.221
452	Kab. Sumbawa Barat	460.977.829.995	-	-	458.567.256.026	-	56.024.908	2.170.064.211	460.793.345.145
453	Provinsi Nusa Tenggara Timur	2.882.128.925	-	-	1.492.770.702	1.367.336.668	19.050.055	-	2.879.157.425
454	Kab. Alor	2.473.775.683	-	-	70.804.598	232.844.819	62.055	2.170.064.211	2.473.775.683
455	Kab. Belu	2.716.415.569	-	-	416.068.453	130.220.850	62.055	2.170.064.211	2.716.415.569
456	Kab. Ende	3.661.732.610	-	-	55.960.076	1.435.646.268	62.055	2.170.064.211	3.661.732.610
457	Kab. Flores Timur	2.443.894.560	-	-	50.993.057	222.775.237	14.455	2.170.064.211	2.443.846.960
458	Kab. Kupang	3.452.796.091	-	-	1.152.448.975	130.220.850	62.055	2.170.064.211	3.452.796.091
459	Kab. Lembata	2.635.227.498	-	-	51.846.114	413.255.118	62.055	2.170.064.211	2.635.227.498
460	Kab. Malaka	2.893.665.029	-	-	593.317.913	130.220.850	62.055	2.170.064.211	2.893.665.029
461	Kab. Manggarai	3.572.136.974	-	-	200.290.708	1.201.720.000	62.055	2.170.064.211	3.572.136.974
462	Kab. Ngada	2.370.613.888	-	-	50.993.057	149.494.565	62.055	2.170.064.211	2.370.613.888
463	Kab. Sikka	2.351.340.173	-	-	50.993.057	130.220.850	62.055	2.170.064.211	2.351.340.173
464	Kab. Sumba Barat	2.351.340.173	-	-	50.993.057	130.220.850	62.055	2.170.064.211	2.351.340.173
465	Kab. Sumba Timur	2.351.340.173	-	-	50.993.057	130.220.850	62.055	2.170.064.211	2.351.340.173
466	Kab. Timor Tengah Selatan	3.596.140.194	-	-	1.295.793.078	130.220.850	62.055	2.170.064.211	3.596.140.194
467	Kab. Timor Tengah Utara	3.727.592.463	-	-	1.427.245.347	130.220.850	62.055	2.170.064.211	3.727.592.463



PRESIDEN
REPUBLIK INDONESIA

Laporan Keuangan Pemerintah Pusat Tahun 2022 (Audited)

- 589 -

LAMPIRAN 4.C

LAPORAN REALISASI ANGGARAN TRANSFER DANA BAGI HASIL SUMBER DAYA ALAM
Tahun Anggaran 2022
(Dalam Rupiah)

No.	Daerah	Pagu	SUMBER DAYA ALAM						
			Minyak Bumi	Gas Bumi	Pertambangan Umum	Panas Bumi	Hasil Kehutanan	Hasil Perikanan	Total
1	2	3	4	5	6	7	8	9	10
468	Kota Kupang	2.351.340.173	-	-	50.993.057	130.220.850	62.055	2.170.064.211	2.351.340.173
469	Kab. Rote Ndao	2.351.533.444	-	-	51.186.328	130.220.850	62.055	2.170.064.211	2.351.533.444
470	Kab. Nagekeo	2.400.005.514	-	-	99.658.398	130.220.850	62.055	2.170.064.211	2.400.005.514
471	Kab. Sumba Tengah	2.351.340.173	-	-	50.993.057	130.220.850	62.055	2.170.064.211	2.351.340.173
472	Kab. Sumba Barat Daya	2.351.340.173	-	-	50.993.057	130.220.850	62.055	2.170.064.211	2.351.340.173
473	Kab. Manggarai Timur	2.431.814.194	-	-	131.467.078	130.220.850	62.055	2.170.064.211	2.431.814.194
474	Kab. Sabu Raijua	2.504.554.045	-	-	204.206.929	130.220.850	62.055	2.170.064.211	2.504.554.045
475	Kab. Manggarai Barat	2.353.107.068	-	-	51.792.554	130.220.850	1.029.453	2.170.064.211	2.353.107.068
476	Provinsi Maluku	52.678.453.471	5.515.289.769	-	12.247.782.270	-	33.489.576.719	-	51.252.648.758
477	Kab. Kepulauan Tanimbar	7.657.040.337	1.103.057.510	-	1.985.570.651	-	558.676.815	2.170.064.211	5.817.369.187
478	Kab. Maluku Tengah	6.530.596.440	1.103.057.510	-	1.999.832.999	-	1.257.641.720	2.170.064.211	6.530.596.440
479	Kab. Maluku Tenggara	6.514.691.313	1.103.057.510	-	2.352.555.251	-	207.089.091	2.170.064.211	5.832.766.063
480	Kab. Buru	9.980.627.245	1.103.057.510	-	2.352.555.251	-	1.035.716.423	2.170.064.211	6.661.393.395
481	Kota Ambon	6.513.961.055	1.103.057.510	-	2.352.555.251	-	888.284.083	2.170.064.211	6.513.961.055
482	Kab. Seram Bagian Barat	7.088.856.872	1.103.057.510	-	2.824.173.302	-	991.561.849	2.170.064.211	7.088.856.872
483	Kab. Seram Bagian Timur	16.744.431.185	11.030.580.648	-	2.021.376.762	-	1.522.409.564	2.170.064.211	16.744.431.185
484	Kab. Maluku Barat Daya	27.326.867.480	1.103.057.510	-	23.165.351.971	-	888.393.788	2.170.064.211	27.326.867.480
485	Kab. Buru Selatan	9.718.196.950	1.103.057.510	-	2.352.555.251	-	4.092.519.978	2.170.064.211	9.718.196.950
486	Kab. Kepulauan Aru	5.934.357.029	1.103.057.510	-	1.692.266.025	-	968.969.283	2.170.064.211	5.934.357.029



PRESIDEN
REPUBLIK INDONESIA

Laporan Keuangan Pemerintah Pusat Tahun 2022 (Audited)

- 590 -

LAMPIRAN 4.C

LAPORAN REALISASI ANGGARAN TRANSFER DANA BAGI HASIL SUMBER DAYA ALAM
Tahun Anggaran 2022
(Dalam Rupiah)

No.	Daerah	Pagu	SUMBER DAYA ALAM						
			Minyak Bumi	Gas Bumi	Pertambangan Umum	Panas Bumi	Hasil Kehutanan	Hasil Perikanan	Total
1	2	3	4	5	6	7	8	9	10
487	Kota Tual	6.513.961.055	1.103.057.510	-	2.352.555.251	-	888.284.083	2.170.064.211	6.513.961.055
488	Provinsi Maluku Utara	391.549.669.098	-	-	375.434.801.619	217.308.829	15.234.735.282	-	390.886.845.730
489	Kab. Halmahera Tengah	212.504.563.222	-	-	209.267.501.177	48.290.112	1.018.707.722	2.170.064.211	212.504.563.222
490	Kab. Halmahera Barat	90.141.844.797	-	-	87.498.544.578	49.148.913	424.087.095	2.170.064.211	90.141.844.797
491	Kota Ternate	84.195.604.060	-	-	81.556.758.526	48.290.112	97.950.211	2.170.064.211	83.873.063.060
492	Kab. Halmahera Timur	325.328.957.875	-	-	322.205.719.674	48.290.112	904.883.878	2.170.064.211	325.328.957.875
493	Kota Tidore Kepulauan	83.285.222.516	-	-	80.642.960.615	48.290.112	423.907.578	2.170.064.211	83.285.222.516
494	Kab. Kepulauan Sula	104.588.675.700	-	-	101.656.148.979	48.290.112	714.172.398	2.170.064.211	104.588.675.700
495	Kab. Pulau Morotai	85.591.809.448	-	-	82.952.173.817	48.290.112	98.134.258	2.170.064.211	85.268.662.398
496	Kab. Pulau Taliabu	150.861.103.245	-	-	148.083.707.042	48.290.112	130.224.530	2.170.064.211	150.432.285.895
497	Kab. Halmahera Selatan	206.749.718.711	-	-	201.657.329.229	408.469.103	585.583.568	2.170.064.211	204.821.446.111
498	Kab. Halmahera Utara	168.012.191.633	-	-	165.353.286.720	48.290.112	440.550.590	2.170.064.211	168.012.191.633
499	Provinsi Papua	1.509.447.368.748	-	-	1.431.498.364.359	-	77.949.004.389	-	1.509.447.368.748
500	Kab. Yalimo	104.848.185.236	-	-	101.809.578.451	-	868.542.574	2.170.064.211	104.848.185.236
501	Kab. Lanny Jaya	104.848.185.236	-	-	101.809.578.451	-	868.542.574	2.170.064.211	104.848.185.236
502	Kab. Biak Numfor	104.848.544.270	-	-	101.809.578.451	-	868.901.608	2.170.064.211	104.848.544.270
503	Kab. Jayapura	106.911.259.122	-	-	101.809.578.451	-	2.931.616.460	2.170.064.211	106.911.259.122
504	Kab. Jayawijaya	104.848.185.236	-	-	101.809.578.451	-	868.542.574	2.170.064.211	104.848.185.236
505	Kab. Merauke	107.873.995.657	-	-	101.809.578.451	-	3.894.352.995	2.170.064.211	107.873.995.657



PRESIDEN
REPUBLIK INDONESIA

Laporan Keuangan Pemerintah Pusat Tahun 2022 (Audited)

- 591 -

LAMPIRAN 4.C

LAPORAN REALISASI ANGGARAN TRANSFER DANA BAGI HASIL SUMBER DAYA ALAM
Tahun Anggaran 2022
(Dalam Rupiah)

No.	Daerah	Pagu	SUMBER DAYA ALAM						
			Minyak Bumi	Gas Bumi	Pertambangan Umum	Panas Bumi	Hasil Kehutanan	Hasil Perikanan	Total
1	2	3	4	5	6	7	8	9	10
506	Kab. Mimika	2.858.899.934.669	-	-	2.853.142.067.369	-	835.751.289	2.170.064.211	2.856.147.882.869
507	Kab. Nabire	115.372.517.626	-	-	104.929.537.727	-	8.272.915.688	2.170.064.211	115.372.517.626
508	Kab. Paniai	100.345.398.503	-	-	97.327.234.346	-	848.099.946	2.170.064.211	100.345.398.503
509	Kab. Puncak Jaya	104.848.459.796	-	-	101.809.578.451	-	868.817.134	2.170.064.211	104.848.459.796
510	Kab. Kepulauan Yapen	104.848.185.236	-	-	101.809.578.451	-	868.542.574	2.170.064.211	104.848.185.236
511	Kota Jayapura	104.774.309.497	-	-	101.809.578.451	-	794.666.835	2.170.064.211	104.774.309.497
512	Kab. Sarmi	118.214.507.579	-	-	103.619.291.578	-	11.395.157.290	2.170.064.211	117.184.513.079
513	Kab. Keerom	112.025.227.249	-	-	107.008.949.985	-	2.846.213.053	2.170.064.211	112.025.227.249
514	Kab. Yahukimo	104.848.742.625	-	-	101.809.578.451	-	869.099.963	2.170.064.211	104.848.742.625
515	Kab. Pegunungan Bintang	117.343.587.306	-	-	114.298.417.320	-	875.105.775	2.170.064.211	117.343.587.306
516	Kab. Tolikara	104.848.185.236	-	-	101.809.578.451	-	868.542.574	2.170.064.211	104.848.185.236
517	Kab. Boven Digoel	107.229.294.179	-	-	101.809.578.451	-	3.249.651.517	2.170.064.211	107.229.294.179
518	Kab. Mappi	105.017.067.817	-	-	101.809.578.451	-	1.037.425.155	2.170.064.211	105.017.067.817
519	Kab. Asmat	102.612.643.701	-	-	99.202.813.024	-	1.239.766.466	2.170.064.211	102.612.643.701
520	Kab. Waropen	104.824.782.116	-	-	101.809.578.451	-	212.620.454	2.170.064.211	104.192.263.116
521	Kab. Mamberamo Raya	104.810.205.334	-	-	101.809.578.451	-	193.473.222	2.170.064.211	104.173.115.884
522	Kab. Mamberamo Tengah	104.843.561.171	-	-	101.809.578.451	-	863.918.509	2.170.064.211	104.843.561.171
523	Kab. Nduga	99.255.727.487	-	-	96.237.563.330	-	848.099.946	2.170.064.211	99.255.727.487
524	Kab. Dogiyai	101.453.534.629	-	-	98.435.353.850	-	848.116.568	2.170.064.211	101.453.534.629



PRESIDEN
REPUBLIK INDONESIA

Laporan Keuangan Pemerintah Pusat Tahun 2022 (Audited)

- 592 -

LAMPIRAN 4.C

LAPORAN REALISASI ANGGARAN TRANSFER DANA BAGI HASIL SUMBER DAYA ALAM
Tahun Anggaran 2022
(Dalam Rupiah)

No.	Daerah	Pagu	SUMBER DAYA ALAM						Total
			Minyak Bumi	Gas Bumi	Pertambangan Umum	Panas Bumi	Hasil Kehutanan	Hasil Perikanan	
1	2	3	4	5	6	7	8	9	10
525	Kab. Intan Jaya	101.831.574.719	-	-	98.813.398.373	-	848.112.135	2.170.064.211	101.831.574.719
526	Kab. Puncak	100.666.080.706	-	-	97.647.898.819	-	848.117.676	2.170.064.211	100.666.080.706
527	Kab. Deiyai	100.178.005.652	-	-	97.159.841.495	-	848.099.946	2.170.064.211	100.178.005.652
528	Kab. Supiori	104.848.698.300	-	-	101.809.578.451	-	869.055.638	2.170.064.211	104.848.698.300
529	Provinsi Papua Barat	3.073.775.330.126	428.914.931.794	2.545.454.836.298	15.888.857.709	-	83.516.704.325	-	3.073.775.330.126
530	Kab. Sorong	97.579.139.108	25.506.198.692	62.382.166.374	3.596.897.186	-	914.022.145	2.170.064.211	94.569.348.608
531	Kab. Manokwari	74.815.294.331	3.709.784.882	59.079.237.754	6.452.703.154	-	992.067.080	2.170.064.211	72.403.857.081
532	Kab. Manokwari Selatan	70.285.130.250	3.709.784.882	58.235.630.909	2.481.448.316	-	3.688.201.932	2.170.064.211	70.285.130.250
533	Kab. Fak fak	91.426.487.536	3.709.784.882	59.079.237.754	6.452.703.154	-	20.014.697.535	2.170.064.211	91.426.487.536
534	Kota Sorong	68.282.674.153	3.709.784.882	56.791.087.508	2.481.448.316	-	3.130.289.236	2.170.064.211	68.282.674.153
535	Kab. Pegunungan Arfak	70.223.190.873	3.709.784.882	58.732.974.985	2.481.448.316	-	3.128.918.479	2.170.064.211	70.223.190.873
536	Kab. Sorong Selatan	69.254.304.214	3.709.784.882	57.711.836.648	2.481.448.316	-	3.181.170.157	2.170.064.211	69.254.304.214
537	Kab. Raja Ampat	136.198.699.954	3.709.784.882	59.079.237.754	68.110.694.628	-	3.128.918.479	2.170.064.211	136.198.699.954
538	Kab. Teluk Bintuni	692.799.399.993	17.583.793.071	654.782.419.604	2.481.448.316	-	15.781.674.791	2.170.064.211	692.799.399.993
539	Kab. Teluk Wondama	75.587.696.503	3.709.784.882	58.642.989.535	2.481.448.316	-	1.999.439.609	2.170.064.211	69.003.726.553
540	Kab. Tambrauw	69.072.319.443	3.709.784.882	57.580.248.546	2.481.448.316	-	729.289.738	2.170.064.211	66.670.835.693
541	Kab. Maybrat	69.645.371.826	3.709.784.882	58.155.155.938	2.481.448.316	-	728.857.629	2.170.064.211	67.245.310.976
542	Kab. Kaimana	81.120.585.278	3.709.784.882	58.431.102.464	2.481.448.316	-	14.328.185.405	2.170.064.211	81.120.585.278
	Pembulatan								
	JUMLAH	100.897.631.785.657	14.388.156.301.036	13.022.127.844.187	68.713.989.486.607	1.726.630.460.219	1.868.480.715.683	1.104.562.665.044	100.823.947.472.776



**PRESIDEN
REPUBLIK INDONESIA**

- 593 -

Laporan Keuangan Pemerintah Pusat Tahun 2022 (Audited)

LAMPIRAN 4.D

LAPORAN REALISASI ANGGARAN TRANSFER DANA BAGI HASIL CUKAI

Tahun Anggaran 2022 (Unaudited)

(Dalam Rupiah)

No.	Daerah	Pagu	Realisasi
1	2	3	4
1	Provinsi Aceh	4.598.882.379	4.296.224.034
2	Kab. Aceh Barat	209.038.524	195.281.409
3	Kab. Aceh Besar	385.379.185	361.795.105
4	Kab. Aceh Selatan	225.464.332	217.093.117
5	Kab. Aceh Singkil	225.464.332	217.093.117
6	Kab. Aceh Tengah	767.589.301	717.073.246
7	Kab. Aceh Tenggara	230.743.474	216.638.929
8	Kab. Aceh Timur	241.467.380	225.576.080
9	Kab. Aceh Utara	286.533.618	269.103.753
10	Kab. Bireuen	227.446.240	126.847.540
11	Kab. Pidie	416.049.894	388.669.104
12	Kab. Simeulue	225.464.332	69.957.432
13	Kota Banda Aceh	3.621.955.391	3.621.955.391
14	Kota Sabang	225.464.332	211.707.217
15	Kota Langsa	225.464.332	211.707.217
16	Kota Lhokseumawe	258.315.948	258.315.948
17	Kab. Nagan Raya	209.038.524	203.652.624
18	Kab. Aceh Jaya	209.038.524	107.390.624
19	Kab. Pidie Jaya	499.000.144	468.467.824
20	Kab. Aceh Barat Daya	209.038.524	200.667.309
21	Kab. Gayo Lues	1.749.078.522	1.642.263.897
22	Kab. Aceh Tamiang	225.464.332	220.078.432
23	Kab. Bener Meriah	332.381.928	189.681.548
24	Kota Subulussalam	225.464.332	211.707.217
25	Provinsi Sumatera Utara	6.804.653.226	6.637.589.496
26	Kab. Asahan	212.645.196	212.645.196
27	Kab. Dairi	544.126.755	530.720.775
28	Kab. Deli Serdang	213.830.583	208.609.833
29	Kab. Karo	1.015.842.883	1.015.842.883
30	Kab. Labuhanbatu	202.628.940	197.408.190
31	Kab. Langkat	212.645.196	207.424.446
32	Kab. Mandailing Natal	216.415.731	211.100.061
33	Kab. Nias	212.645.196	207.424.446
34	Kab. Simalungun	927.671.737	904.880.887



**PRESIDEN
REPUBLIK INDONESIA**

- 594 -

Laporan Keuangan Pemerintah Pusat Tahun 2022 (Audited)

LAMPIRAN 4.D

LAPORAN REALISASI ANGGARAN TRANSFER DANA BAGI HASIL CUKAI

Tahun Anggaran 2022 (Unaudited)

(Dalam Rupiah)

No.	Daerah	Pagu	Realisasi
1	2	3	4
35	Kab. Tapanuli Selatan	212.645.196	212.645.196
36	Kab. Tapanuli Tengah	212.645.196	212.645.196
37	Kab. Tapanuli Utara	1.433.729.468	1.433.729.468
38	Kab. Toba Samosir	212.645.196	212.645.196
39	Kota Binjai	212.645.196	212.645.196
40	Kota Medan	203.130.110	197.896.460
41	Kota Pematang Siantar	5.526.080.353	5.390.359.273
42	Kota Sibolga	212.645.196	212.645.196
43	Kota Tanjung Balai	212.645.196	199.309.911
44	Kab. Batu Bara	212.645.196	212.645.196
45	Kab. Labuhanbatu Utara	212.645.196	207.424.446
46	Kab. Labuhanbatu Selatan	202.628.940	202.628.940
47	Kab. Padang Lawas Utara	202.628.940	197.408.190
48	Kab. Padang Lawas	259.164.542	252.804.812
49	Kab. Nias Utara	212.645.196	207.424.446
50	Kab. Nias Barat	212.645.196	212.645.196
51	Kota Tebing Tinggi	212.645.196	212.645.196
52	Kota Padang Sidempuan	212.645.196	207.424.446
53	Kab. Pakpak Bharat	218.215.334	218.215.334
54	Kab. Nias Selatan	212.645.196	212.645.196
55	Kab. Humbang Hasundutan	629.119.089	613.499.919
56	Kab. Serdang Bedagai	212.645.196	207.424.446
57	Kab. Samosir	212.645.196	207.424.446
58	Kota Gunungsitoli	212.645.196	207.424.446
59	Provinsi Sumatera Barat	889.184.220	889.184.220
60	Kab. Lima Puluh Kota	366.981.290	357.526.010
61	Kab. Agam	282.099.393	265.481.388
62	Kab. Kepulauan Mentawai	44.516.495	23.284.905
63	Kab. Padang Pariaman	49.397.838	46.468.128
64	Kab. Pasaman	103.373.700	100.902.090
65	Kab. Pesisir Selatan	49.397.838	9.781.838
66	Kab. Sijunjung	44.516.495	41.586.785
67	Kab. Solok	68.355.789	7.524.789
68	Kab. Tanah Datar	443.562.053	432.997.673



**PRESIDEN
REPUBLIK INDONESIA**

- 595 -

Laporan Keuangan Pemerintah Pusat Tahun 2022 (Audited)

LAMPIRAN 4.D

LAPORAN REALISASI ANGGARAN TRANSFER DANA BAGI HASIL CUKAI

Tahun Anggaran 2022 (Unaudited)

(Dalam Rupiah)

No.	Daerah	Pagu	Realisasi
1	2	3	4
69	Kota Bukit Tinggi	49.397.838	46.468.128
70	Kota Padang Panjang	49.397.838	9.781.838
71	Kota Padang	44.516.495	41.586.785
72	Kota Payakumbuh	60.352.988	58.943.168
73	Kota Sawahlunto	87.002.466	81.276.711
74	Kota Solok	49.397.838	46.468.128
75	Kota Pariaman	49.397.838	27.807.118
76	Kab. Pasaman Barat	49.397.838	46.468.128
77	Kab. Dharmasraya	49.397.838	46.468.128
78	Kab. Solok Selatan	49.397.838	46.468.128
79	Provinsi Riau	3.442.716	1.038.636
80	Kab. Bengkalis	293.285	195.680
81	Kab. Indragiri Hilir	293.285	273.980
82	Kab. Indragiri Hulu	312.440	51.440
83	Kab. Kampar	293.285	32.285
84	Kab. Kuantan Singingi	293.285	32.285
85	Kab. Pelalawan	293.285	75.125
86	Kab. Rokan Hilir	293.285	154.955
87	Kab. Rokan Hulu	293.285	32.285
88	Kab. Siak	293.285	32.285
89	Kota Dumai	293.285	75.125
90	Kota Pekanbaru	4.304.894	4.021.559
91	Kab. Kepulauan Meranti	293.285	32.285
92	Provinsi Kepulauan Riau	73.435.134	68.841.429
93	Kab. Bintan	12.238.277	11.472.707
94	Kab. Natuna	11.632.541	10.866.971
95	Kab. Karimun	12.238.277	11.472.707
96	Kota Batam	93.065.950	90.668.080
97	Kab. Kepulauan Anambas	11.632.541	10.866.971
98	Kota Tanjung Pinang	12.238.277	11.472.707
99	Kab. Lingga	12.238.277	12.238.277
100	Provinsi Jambi	662.526.933	662.526.933
101	Kab. Batanghari	61.497.849	6.769.849
102	Kab. Bungo	66.252.297	11.524.297



**PRESIDEN
REPUBLIK INDONESIA**

- 596 -

Laporan Keuangan Pemerintah Pusat Tahun 2022 (Audited)

LAMPIRAN 4.D

LAPORAN REALISASI ANGGARAN TRANSFER DANA BAGI HASIL CUKAI

Tahun Anggaran 2022 (Unaudited)

(Dalam Rupiah)

No.	Daerah	Pagu	Realisasi
1	2	3	4
103	Kab. Kerinci	752.063.271	411.621.936
104	Kab. Merangin	107.694.247	34.941.427
105	Kab. Muaro Jambi	61.497.849	6.769.849
106	Kab. Sarolangun	61.497.849	6.769.849
107	Kab. Tanjung Jabung Barat	61.497.849	6.769.849
108	Kab. Tanjung Jabung Timur	66.252.297	36.425.537
109	Kab. Tebo	61.497.849	15.748.739
110	Kota Jambi	66.252.297	11.524.297
111	Kota Sungai Penuh	156.116.615	86.982.820
112	Provinsi Sumatera Selatan	182.584.460	129.684.815
113	Kab. Lahat	55.697.310	51.979.860
114	Kab. Musi Banyuasin	9.934.630	5.116.285
115	Kab. Musi Rawas	9.934.630	5.116.285
116	Kab. Musi Rawas Utara	9.934.630	1.093.630
117	Kab. Muara Enim	11.411.093	2.570.093
118	Kab. Ogan Komering Ilir	11.411.093	2.570.093
119	Kab. Ogan Komering Ulu	11.411.093	2.570.093
120	Kota Palembang	9.934.630	1.093.630
121	Kota Pagar Alam	9.934.630	1.093.630
122	Kota Lubuk Linggau	11.411.093	2.570.093
123	Kota Prabumulih	9.934.630	1.093.630
124	Kab. Empat Lawang	9.934.630	1.093.630
125	Kab. Banyuasin	9.934.630	1.093.630
126	Kab. Ogan Ilir	11.411.093	10.757.258
127	Kab. Ogan Komering Ulu Timur	35.813.533	33.743.833
128	Kab. Ogan Komering Ulu Selatan	172.007.570	64.054.670
129	Kab. Penukal Abab Lematang Ilir	9.934.630	2.544.240
130	Provinsi Bangka Belitung	-	-
131	Kab. Bangka	-	-
132	Kab. Belitung	-	-
133	Kota Pangkal Pinang	-	-
134	Kab. Bangka Selatan	-	-
135	Kab. Bangka Tengah	-	-
136	Kab. Bangka Barat	-	-



**PRESIDEN
REPUBLIK INDONESIA**

- 597 -

Laporan Keuangan Pemerintah Pusat Tahun 2022 (Audited)

LAMPIRAN 4.D

LAPORAN REALISASI ANGGARAN TRANSFER DANA BAGI HASIL CUKAI
Tahun Anggaran 2022 (Unaudited)
(Dalam Rupiah)

No.	Daerah	Pagu	Realisasi
1	2	3	4
137	Kab. Belitung Timur	-	-
138	Provinsi Bengkulu	-	-
139	Kab. Bengkulu Selatan	-	-
140	Kab. Bengkulu Utara	-	-
141	Kab. Rejang Lebong	-	-
142	Kota Bengkulu	-	-
143	Kab. Kaur	-	-
144	Kab. Seluma	-	-
145	Kab. Mukomuko	-	-
146	Kab. Lebong	-	-
147	Kab. Bengkulu Tengah	-	-
148	Kab. Kepahiang	-	-
149	Provinsi Lampung	1.797.397.144	1.685.437.294
150	Kab. Lampung Barat	139.357.706	95.963.921
151	Kab. Lampung Selatan	145.715.988	142.223.268
152	Kab. Lampung Tengah	158.575.459	27.000.459
153	Kab. Lampung Utara	147.367.579	138.271.159
154	Kab. Lampung Timur	941.340.277	878.511.652
155	Kab. Tanggamus	238.710.155	224.194.010
156	Kab. Tulang Bawang	139.904.859	131.311.029
157	Kab. Way Kanan	148.468.182	25.528.182
158	Kab. Pesawaran	229.638.409	215.540.449
159	Kab. Pesisir Barat	134.457.463	73.559.193
160	Kab. Pringsewu	185.587.523	174.287.858
161	Kab. Mesuji	153.743.911	144.314.026
162	Kab. Tulang Bawang Barat	138.043.030	75.485.750
163	Kota Bandar Lampung	370.985.054	353.161.919
164	Kota Metro	886.568.890	593.845.015
165	Provinsi DKI Jakarta	1.193.243.459	1.193.243.459
166	Provinsi Jawa Barat	153.366.718.073	149.415.224.393
167	Kab. Bandung	16.634.856.324	16.240.684.104
168	Kab. Bekasi	6.069.511.162	5.670.068.857
169	Kab. Bogor	6.396.591.577	6.241.778.377
170	Kab. Ciamis	6.311.099.181	6.311.099.181



**PRESIDEN
REPUBLIK INDONESIA**

- 598 -

Laporan Keuangan Pemerintah Pusat Tahun 2022 (Audited)

LAMPIRAN 4.D

LAPORAN REALISASI ANGGARAN TRANSFER DANA BAGI HASIL CUKAI

Tahun Anggaran 2022 (Unaudited)

(Dalam Rupiah)

No.	Daerah	Pagu	Realisasi
1	2	3	4
171	Kab. Cianjur	6.554.670.188	6.396.392.228
172	Kab. Cirebon	7.439.640.637	7.439.640.637
173	Kab. Garut	28.078.844.816	27.408.318.356
174	Kab. Indramayu	6.285.297.269	6.133.309.139
175	Kab. Karawang	130.688.089.377	127.529.079.477
176	Kab. Kuningan	7.140.893.026	6.969.566.866
177	Kab. Majalengka	38.237.418.859	38.237.418.859
178	Kab. Pangandaran	6.460.623.894	6.304.716.384
179	Kab. Purwakarta	6.284.958.733	5.896.756.483
180	Kab. Subang	5.937.042.674	5.699.286.209
181	Kab. Sukabumi	6.286.872.394	6.050.574.019
182	Kab. Sumedang	24.707.886.186	24.124.056.456
183	Kab. Tasikmalaya	6.427.999.508	6.272.744.258
184	Kab. Bandung Barat	7.137.784.503	6.698.625.993
185	Kota Bandung	6.372.074.108	6.207.897.608
186	Kota Bekasi	6.388.943.676	6.234.283.986
187	Kota Bogor	6.292.450.381	5.903.836.426
188	Kota Cirebon	6.323.633.156	5.933.057.111
189	Kota Depok	6.334.509.842	5.943.087.722
190	Kota Sukabumi	6.287.929.435	6.135.874.435
191	Kota Cimahi	6.414.564.832	6.414.564.832
192	Kota Tasikmalaya	6.291.977.882	6.139.849.172
193	Kota Banjar	6.298.051.011	6.061.325.586
194	Provinsi Banten	338.843.844	37.300.844
195	Kab. Lebak	48.405.621	5.328.621
196	Kab. Pandeglang	50.590.512	7.513.512
197	Kab. Serang	48.405.621	5.328.621
198	Kab. Tangerang	77.686.993	8.551.993
199	Kota Cilegon	50.556.260	7.479.260
200	Kota Tangerang	158.778.798	17.478.798
201	Kota Serang	50.574.886	7.497.886
202	Kota Tangerang Selatan	312.136.868	34.360.868
203	Provinsi Jawa Tengah	316.876.343.402	316.876.343.402
204	Kab. Banjarnegara	10.350.112.761	10.099.797.141



**PRESIDEN
REPUBLIK INDONESIA**

- 599 -

Laporan Keuangan Pemerintah Pusat Tahun 2022 (Audited)

LAMPIRAN 4.D

LAPORAN REALISASI ANGGARAN TRANSFER DANA BAGI HASIL CUKAI
Tahun Anggaran 2022 (Unaudited)
(Dalam Rupiah)

No.	Daerah	Pagu	Realisasi
1	2	3	4
205	Kab. Banyumas	9.888.420.860	9.649.359.950
206	Kab. Batang	11.002.716.345	11.002.716.345
207	Kab. Blora	15.635.571.940	15.635.571.940
208	Kab. Boyolali	28.969.181.524	28.269.176.554
209	Kab. Brebes	10.387.545.674	10.387.545.674
210	Kab. Cilacap	9.884.787.319	9.884.787.319
211	Kab. Demak	34.379.670.462	34.379.670.462
212	Kab. Grobogan	23.473.089.095	23.473.089.095
213	Kab. Jepara	11.581.099.296	11.581.099.296
214	Kab. Karanganyar	19.580.026.154	19.108.713.764
215	Kab. Kebumen	12.276.110.232	12.276.110.232
216	Kab. Kendal	21.487.153.791	20.963.762.631
217	Kab. Klaten	21.024.563.752	21.024.563.752
218	Kab. Kudus	217.008.705.744	217.008.705.744
219	Kab. Magelang	21.622.013.727	21.622.013.727
220	Kab. Pati	14.293.999.162	14.293.999.162
221	Kab. Pekalongan	9.707.985.149	9.707.985.149
222	Kab. Pemasang	10.533.495.418	10.533.495.418
223	Kab. Purbalingga	10.926.610.846	10.926.610.846
224	Kab. Purworejo	11.442.145.127	11.442.145.127
225	Kab. Rembang	36.072.743.757	35.202.529.797
226	Kab. Semarang	12.242.124.720	11.946.631.920
227	Kab. Sragen	10.574.326.905	10.574.326.905
228	Kab. Sukoharjo	10.991.215.774	10.991.215.774
229	Kab. Tegal	11.352.607.287	11.352.607.287
230	Kab. Temanggung	47.557.484.659	47.557.484.659
231	Kab. Wonogiri	20.140.309.316	19.648.243.136
232	Kab. Wonosobo	16.302.564.610	16.302.564.610
233	Kota Magelang	9.750.953.172	9.750.953.172
234	Kota Pekalongan	10.727.530.462	10.467.788.212
235	Kota Salatiga	9.690.409.294	9.457.401.964
236	Kota Semarang	12.189.436.453	12.189.436.453
237	Kota Surakarta	10.947.637.591	10.947.637.591
238	Kota Tegal	9.637.069.151	9.637.069.151



**PRESIDEN
REPUBLIK INDONESIA**

- 600 -

Laporan Keuangan Pemerintah Pusat Tahun 2022 (Audited)

LAMPIRAN 4.D

LAPORAN REALISASI ANGGARAN TRANSFER DANA BAGI HASIL CUKAI

Tahun Anggaran 2022 (Unaudited)

(Dalam Rupiah)

No.	Daerah	Pagu	Realisasi
1	2	3	4
239	Provinsi DI Yogyakarta	4.040.401.272	3.936.300.312
240	Kab. Bantul	4.212.615.465	4.212.615.465
241	Kab. Gunung Kidul	1.738.888.557	1.738.888.557
242	Kab. Kulon Progo	1.129.962.570	1.129.962.570
243	Kab. Sleman	1.767.860.896	1.722.311.956
244	Kota Yogyakarta	1.115.304.552	1.073.731.617
245	Provinsi Jawa Timur	748.216.103.149	698.975.050.639
246	Kab. Bangkalan	25.430.125.067	23.842.389.752
247	Kab. Banyuwangi	27.793.316.044	27.793.316.044
248	Kab. Blitar	28.224.266.792	28.224.266.792
249	Kab. Bojonegoro	64.308.102.400	62.651.204.050
250	Kab. Bondowoso	57.874.054.455	57.874.054.455
251	Kab. Gresik	26.108.720.857	26.108.720.857
252	Kab. Jember	92.444.994.113	92.444.994.113
253	Kab. Jombang	47.332.095.796	46.112.584.276
254	Kab. Kediri	65.137.279.171	62.666.096.566
255	Kab. Lamongan	54.569.635.577	53.169.088.157
256	Kab. Lumajang	30.098.891.431	30.098.891.431
257	Kab. Madiun	25.352.478.194	24.699.271.544
258	Kab. Magetan	26.367.797.377	24.737.638.252
259	Kab. Malang	101.672.544.846	99.224.137.056
260	Kab. Mojokerto	27.030.378.125	27.030.378.125
261	Kab. Nganjuk	28.249.214.771	28.249.214.771
262	Kab. Ngawi	30.694.717.286	30.694.717.286
263	Kab. Pacitan	27.715.556.440	27.043.858.780
264	Kab. Pamekasan	92.362.096.212	92.362.096.212
265	Kab. Pasuruan	243.916.459.596	243.916.459.596
266	Kab. Ponorogo	29.748.134.069	29.748.134.069
267	Kab. Probolinggo	82.642.548.313	82.642.548.313
268	Kab. Sampang	35.180.482.695	35.180.482.695
269	Kab. Sidoarjo	29.998.640.444	29.998.640.444
270	Kab. Situbondo	56.110.297.867	56.110.297.867
271	Kab. Sumenep	45.569.163.849	45.569.163.849
272	Kab. Trenggalek	26.484.420.940	25.842.995.470



**PRESIDEN
REPUBLIK INDONESIA**

- 601 -

Laporan Keuangan Pemerintah Pusat Tahun 2022 (Audited)

LAMPIRAN 4.D

LAPORAN REALISASI ANGGARAN TRANSFER DANA BAGI HASIL CUKAI

Tahun Anggaran 2022 (Unaudited)

(Dalam Rupiah)

No.	Daerah	Pagu	Realisasi
1	2	3	4
273	Kab. Tuban	33.179.121.167	32.324.261.057
274	Kab. Tulungagung	33.639.653.210	32.826.594.980
275	Kota Blitar	26.622.908.014	26.622.908.014
276	Kota Kediri	107.585.397.182	107.585.397.182
277	Kota Madiun	26.120.958.789	24.505.299.249
278	Kota Malang	44.604.161.321	43.519.896.431
279	Kota Mojokerto	26.787.359.159	25.134.286.919
280	Kota Pasuruan	26.215.216.737	25.224.773.082
281	Kota Probolinggo	25.734.392.146	25.734.392.146
282	Kota Surabaya	34.206.480.673	34.206.480.673
283	Kota Batu	25.006.942.626	25.006.942.626
284	Provinsi Kalimantan Barat	137.838.650	137.838.650
285	Kab. Bengkayang	183.272.085	178.379.175
286	Kab. Landak	10.777.045	10.079.290
287	Kab. Kapuas Hulu	10.602.108	10.177.533
288	Kab. Ketapang	10.602.108	9.904.353
289	Kab. Mempawah	10.777.045	10.352.470
290	Kab. Sambas	10.777.045	2.890.065
291	Kab. Sanggau	10.602.108	9.904.353
292	Kab. Sintang	10.602.108	9.904.353
293	Kota Pontianak	10.602.108	9.904.353
294	Kota Singkawang	10.826.488	10.552.048
295	Kab. Kayong Utara	10.602.108	9.904.353
296	Kab. Kubu Raya	11.062.825	10.334.740
297	Kab. Sekadau	10.602.108	10.328.928
298	Kab. Melawi	10.602.108	9.904.353
299	Provinsi Kalimantan Tengah	24.721	2.721
300	Kab. Barito Selatan	1.123	123
301	Kab. Barito Utara	1.123	123
302	Kab. Kapuas	1.123	123
303	Kab. Kotawaringin Barat	11.236	1.236
304	Kab. Kotawaringin Timur	5.618	618
305	Kota Palangkaraya	1.123	123
306	Kab. Barito Timur	1.123	123



**PRESIDEN
REPUBLIK INDONESIA**

- 602 -

Laporan Keuangan Pemerintah Pusat Tahun 2022 (Audited)

LAMPIRAN 4.D

LAPORAN REALISASI ANGGARAN TRANSFER DANA BAGI HASIL CUKAI

Tahun Anggaran 2022 (Unaudited)

(Dalam Rupiah)

No.	Daerah	Pagu	Realisasi
1	2	3	4
307	Kab. Murung Raya	1.123	123
308	Kab. Pulang Pisau	1.123	123
309	Kab. Gunung Mas	1.123	123
310	Kab. Lamandau	11.236	5.786
311	Kab. Sukamara	1.123	293
312	Kab. Katingan	1.123	123
313	Kab. Seruyan	1.123	123
314	Provinsi Kalimantan Selatan	4.141.957	455.957
315	Kab. Banjar	350.594	38.594
316	Kab. Barito Kuala	344.975	37.975
317	Kab. Hulu Sungai Selatan	354.785	47.785
318	Kab. Hulu Sungai Tengah	344.975	37.975
319	Kab. Hulu Sungai Utara	344.975	37.975
320	Kab. Kotabaru	344.975	37.975
321	Kab. Tabalong	344.975	37.975
322	Kab. Tanah Laut	354.785	47.785
323	Kab. Tapin	344.975	37.975
324	Kota Banjarbaru	2.428.453	344.453
325	Kota Banjarmasin	3.599.274	461.274
326	Kab. Balangan	344.975	182.265
327	Kab. Tanah Bumbu	344.975	37.975
328	Provinsi Kalimantan Timur	2.639.571	290.571
329	Kab. Berau	293.285	32.285
330	Kab. Kutai Kartanegara	293.285	32.285
331	Kab. Kutai Barat	293.285	32.285
332	Kab. Kutai Timur	293.285	32.285
333	Kab. Mahakam Ulu	293.285	32.285
334	Kab. Paser	293.285	32.285
335	Kota Balikpapan	544.994	59.994
336	Kota Bontang	293.285	32.285
337	Kota Samarinda	3.515.986	3.297.961
338	Kab. Penajam Paser Utara	293.285	32.285
339	Provinsi Kalimantan Utara	-	-
340	Kab. Bulungan	-	-



**PRESIDEN
REPUBLIK INDONESIA**

- 603 -

Laporan Keuangan Pemerintah Pusat Tahun 2022 (Audited)

LAMPIRAN 4.D

LAPORAN REALISASI ANGGARAN TRANSFER DANA BAGI HASIL CUKAI

Tahun Anggaran 2022 (Unaudited)

(Dalam Rupiah)

No.	Daerah	Pagu	Realisasi
1	2	3	4
341	Kab. Malinau	-	-
342	Kab. Nunukan	-	-
343	Kab. Tana Tidung	-	-
344	Kota Tarakan	37.974	37.974
345	Provinsi Sulawesi Utara	-	-
346	Kab. Bolaang Mongondow	-	-
347	Kab. Minahasa	-	-
348	Kab. Sangihe	-	-
349	Kota Bitung	-	-
350	Kota Manado	-	-
351	Kab. Kepulauan Talaud	-	-
352	Kab. Minahasa Selatan	-	-
353	Kab. Minahasa Tenggara	-	-
354	Kab. Kepulauan Siau Tagulandang Biaro	-	-
355	Kota Kotamobagu	-	-
356	Kab. Bolaang Mongondow Timur	-	-
357	Kab. Bolaang Mongondow Selatan	-	-
358	Kota Tomohon	-	-
359	Kab. Minahasa Utara	-	-
360	Kab. Bolaang Mongondow Utara	-	-
361	Provinsi Gorontalo	228.843	124.793
362	Kab. Boalemo	45.571	7.571
363	Kab. Gorontalo	306.737	50.737
364	Kota Gorontalo	45.571	7.571
365	Kab. Pohuwato	45.571	7.571
366	Kab. Gorontalo Utara	45.571	7.571
367	Kab. Bone Bolango	45.571	7.571
368	Provinsi Sulawesi Tengah	187.388.198	175.055.918
369	Kab. Banggai	111.299.105	103.870.580
370	Kab. Banggai Laut	15.616.057	14.573.782
371	Kab. Banggai Kepulauan	15.616.057	14.573.782
372	Kab. Buol	16.824.184	9.458.774
373	Kab. Tolitoli	16.824.184	15.781.909
374	Kab. Donggala	15.616.057	8.250.647



**PRESIDEN
REPUBLIK INDONESIA**

- 604 -

Laporan Keuangan Pemerintah Pusat Tahun 2022 (Audited)

LAMPIRAN 4.D

LAPORAN REALISASI ANGGARAN TRANSFER DANA BAGI HASIL CUKAI

Tahun Anggaran 2022 (Unaudited)

(Dalam Rupiah)

No.	Daerah	Pagu	Realisasi
1	2	3	4
375	Kab. Morowali	15.616.057	8.250.647
376	Kab. Morowali Utara	15.616.057	8.250.647
377	Kab. Poso	15.616.057	15.199.147
378	Kota Palu	15.616.057	8.168.197
379	Kab. Parigi Moutong	154.173.876	150.057.816
380	Kab. Sigi	16.824.184	9.458.774
381	Kab. Tojo Una Una	15.616.057	14.573.782
382	Provinsi Sulawesi Selatan	5.077.685.979	4.956.078.669
383	Kab. Bantaeng	318.203.213	318.203.213
384	Kab. Barru	250.259.726	250.259.726
385	Kab. Bone	1.128.640.266	1.128.640.266
386	Kab. Bulukumba	297.342.758	290.241.908
387	Kab. Enrekang	279.638.122	279.638.122
388	Kab. Gowa	220.768.699	220.768.699
389	Kab. Jeneponto	236.067.172	236.067.172
390	Kab. Luwu	232.721.806	227.156.386
391	Kab. Luwu Utara	220.768.699	215.481.409
392	Kab. Maros	229.541.425	224.028.115
393	Kab. Pangkajene Kepulauan	220.768.699	220.768.699
394	Kab. Pinrang	220.768.699	207.263.464
395	Kab. Kepulauan Selayar	220.768.699	220.768.699
396	Kab. Sidenreng Rappang	220.768.699	220.768.699
397	Kab. Sinjai	1.469.665.749	1.469.665.749
398	Kab. Soppeng	4.262.563.528	4.160.316.778
399	Kab. Takalar	220.768.699	220.768.699
400	Kab. Tana Toraja	220.768.699	215.481.409
401	Kab. Wajo	265.730.434	259.366.654
402	Kota Parepare	220.768.699	207.263.464
403	Kab. Toraja Utara	220.768.699	220.768.699
404	Kota Makassar	205.211.202	199.923.912
405	Kota Palopo	220.768.699	215.481.409
406	Kab. Luwu Timur	205.211.202	205.211.202
407	Provinsi Sulawesi Barat	-	-
408	Kab. Majene	-	-



**PRESIDEN
REPUBLIK INDONESIA**

- 605 -

Laporan Keuangan Pemerintah Pusat Tahun 2022 (Audited)

LAMPIRAN 4.D

LAPORAN REALISASI ANGGARAN TRANSFER DANA BAGI HASIL CUKAI

Tahun Anggaran 2022 (Unaudited)

(Dalam Rupiah)

No.	Daerah	Pagu	Realisasi
1	2	3	4
409	Kab. Mamuju	-	-
410	Kab. Mamuju Tengah	-	-
411	Kab. Polewali Mandar	-	-
412	Kab. Mamasa	-	-
413	Kab. Pasangkayu	-	-
414	Provinsi Sulawesi Tenggara	912.444	100.444
415	Kab. Buton	65.035	15.035
416	Kab. Konawe	56.184	6.184
417	Kab. Konawe Kepulauan	65.035	15.035
418	Kab. Kolaka	56.184	6.184
419	Kab. Kolaka Timur	56.184	6.184
420	Kab. Muna	65.035	15.035
421	Kota Kendari	1.405.778	322.778
422	Kota Bau-bau	65.035	15.035
423	Kab. Konawe Selatan	56.184	6.184
424	Kab. Bombana	56.184	6.184
425	Kab. Konawe Utara	56.184	6.184
426	Kab. Buton Utara	65.035	15.035
427	Kab. Wakatobi	65.035	15.035
428	Kab. Kolaka Utara	56.184	6.184
429	Kab. Muna Barat	65.035	15.035
430	Kab. Buton Tengah	65.035	37.785
431	Kab. Buton Selatan	65.035	15.035
432	Provinsi Bali	2.269.543.134	2.133.790.824
433	Kab. Badung	568.558.503	535.226.403
434	Kab. Bangli	299.432.748	292.428.378
435	Kab. Buleleng	984.296.657	984.296.657
436	Kab. Gianyar	564.175.029	530.158.434
437	Kab. Jembrana	307.304.805	300.095.205
438	Kab. Karangasem	360.195.261	338.501.091
439	Kab. Klungkung	283.692.096	277.048.746
440	Kab. Tabanan	560.135.140	526.054.225
441	Kota Denpasar	1.251.762.379	1.169.382.274
442	Provinsi Nusa Tenggara Barat	115.017.345.705	112.053.923.655



**PRESIDEN
REPUBLIK INDONESIA**

- 606 -

Laporan Keuangan Pemerintah Pusat Tahun 2022 (Audited)

LAMPIRAN 4.D

LAPORAN REALISASI ANGGARAN TRANSFER DANA BAGI HASIL CUKAI

Tahun Anggaran 2022 (Unaudited)

(Dalam Rupiah)

No.	Daerah	Pagu	Realisasi
1	2	3	4
443	Kab. Bima	14.538.243.621	13.632.191.796
444	Kab. Dompu	7.565.682.412	7.382.910.982
445	Kab. Lombok Barat	21.585.006.963	21.585.006.963
446	Kab. Lombok Tengah	71.653.507.955	69.920.784.125
447	Kab. Lombok Timur	78.237.613.694	76.353.535.334
448	Kab. Sumbawa	13.718.181.419	13.364.732.459
449	Kota Mataram	63.452.706.343	59.569.292.398
450	Kab. Lombok Utara	7.392.074.674	7.223.571.034
451	Kota Bima	4.288.041.396	4.182.639.906
452	Kab. Sumbawa Barat	3.852.772.601	3.852.772.601
453	Provinsi Nusa Tenggara Timur	1.947.457.941	1.347.854.841
454	Kab. Alor	139.154.082	130.446.657
455	Kab. Belu	140.966.299	23.225.299
456	Kab. Ende	148.629.287	80.611.107
457	Kab. Flores Timur	644.390.360	343.198.290
458	Kab. Kupang	148.277.797	80.416.577
459	Kab. Lembata	124.557.509	116.755.484
460	Kab. Malaka	127.376.978	21.460.978
461	Kab. Manggarai	627.655.355	426.596.600
462	Kab. Ngada	112.167.995	19.185.995
463	Kab. Sikka	471.163.224	356.890.599
464	Kab. Sumba Barat	113.315.262	18.814.262
465	Kab. Sumba Timur	167.412.037	114.574.912
466	Kab. Timor Tengah Selatan	151.483.909	81.989.324
467	Kab. Timor Tengah Utara	123.753.865	20.218.865
468	Kota Kupang	92.735.571	16.382.571
469	Kab. Rote Ndao	131.652.512	128.351.882
470	Kab. Nagekeo	115.065.419	112.379.309
471	Kab. Sumba Tengah	95.162.536	16.674.536
472	Kab. Sumba Barat Daya	401.007.181	375.635.896
473	Kab. Manggarai Timur	145.498.158	100.034.538
474	Kab. Sabu Raijua	118.291.317	19.766.317
475	Kab. Manggarai Barat	204.340.090	191.370.640
476	Provinsi Maluku	-	-



**PRESIDEN
REPUBLIK INDONESIA**

- 607 -

Laporan Keuangan Pemerintah Pusat Tahun 2022 (Audited)

LAMPIRAN 4.D

LAPORAN REALISASI ANGGARAN TRANSFER DANA BAGI HASIL CUKAI

Tahun Anggaran 2022 (*Unaudited*)

(Dalam Rupiah)

No.	Daerah	Pagu	Realisasi
1	2	3	4
477	Kab. Kepulauan Tanimbar	-	-
478	Kab. Maluku Tengah	-	-
479	Kab. Maluku Tenggara	-	-
480	Kab. Buru	-	-
481	Kota Ambon	-	-
482	Kab. Seram Bagian Barat	-	-
483	Kab. Seram Bagian Timur	-	-
484	Kab. Maluku Barat Daya	-	-
485	Kab. Buru Selatan	-	-
486	Kab. Kepulauan Aru	-	-
487	Kota Tual	-	-
488	Provinsi Maluku Utara	-	-
489	Kab. Halmahera Tengah	-	-
490	Kab. Halmahera Barat	-	-
491	Kota Ternate	-	-
492	Kab. Halmahera Timur	-	-
493	Kota Tidore Kepulauan	-	-
494	Kab. Kepulauan Sula	-	-
495	Kab. Pulau Morotai	-	-
496	Kab. Pulau Taliabu	-	-
497	Kab. Halmahera Selatan	-	-
498	Kab. Halmahera Utara	-	-
499	Provinsi Papua	-	-
500	Kab. Yalimo	-	-
501	Kab. Lanny Jaya	-	-
502	Kab. Biak Numfor	-	-
503	Kab. Jayapura	-	-
504	Kab. Jayawijaya	-	-
505	Kab. Merauke	-	-
506	Kab. Mimika	-	-
507	Kab. Nabire	-	-
508	Kab. Paniai	-	-
509	Kab. Puncak Jaya	-	-
510	Kab. Kepulauan Yapen	-	-



**PRESIDEN
REPUBLIK INDONESIA**

- 608 -

Laporan Keuangan Pemerintah Pusat Tahun 2022 (Audited)

LAMPIRAN 4.D

LAPORAN REALISASI ANGGARAN TRANSFER DANA BAGI HASIL CUKAI

Tahun Anggaran 2022 (Unaudited)

(Dalam Rupiah)

No.	Daerah	Pagu	Realisasi
1	2	3	4
511	Kota Jayapura	-	-
512	Kab. Sarmi	-	-
513	Kab. Keerom	-	-
514	Kab. Yahukimo	-	-
515	Kab. Pegunungan Bintang	-	-
516	Kab. Tolikara	-	-
517	Kab. Boven Digoel	-	-
518	Kab. Mappi	-	-
519	Kab. Asmat	-	-
520	Kab. Waropen	-	-
521	Kab. Mamberamo Raya	-	-
522	Kab. Mamberamo Tengah	-	-
523	Kab. Nduga	-	-
524	Kab. Dogiyai	-	-
525	Kab. Intan Jaya	-	-
526	Kab. Puncak	-	-
527	Kab. Deiyai	-	-
528	Kab. Supiori	-	-
529	Provinsi Papua Barat	-	-
530	Kab. Sorong	-	-
531	Kab. Manokwari	-	-
532	Kab. Manokwari Selatan	-	-
533	Kab. Fak Fak	-	-
534	Kota Sorong	-	-
535	Kab. Pegunungan Arfak	-	-
536	Kab. Sorong Selatan	-	-
537	Kab. Raja Ampat	-	-
538	Kab. Teluk Bintuni	-	-
539	Kab. Teluk Wondama	-	-
540	Kab. Tambrau	-	-
541	Kab. Maybrat	-	-
542	Kab. Kaimana	-	-
JUMLAH		4.700.403.578.428	4.591.474.242.743



PRESIDEN
REPUBLIK INDONESIA

- 609 -

Laporan Keuangan Pemerintah Pusat Tahun 2022 (Unaudited)

LAMPIRAN 4.E

LAPORAN REALISASI ANGGARAN TRANSFER DANA ALOKASI UMUM DAN DANA ALOKASI KHUSUS
Tahun Anggaran 2022
(Dalam Rupiah)

No.	Daerah	DAU		DAK	
		Pagu	Realisasi	Pagu	Realisasi
1	2	3	4	5	6
1	Provinsi Aceh	1.947.783.847.000	1.947.783.847.000	1.044.584.607.000	969.346.501.336
2	Kab. Aceh Barat	543.825.941.000	543.825.941.000	172.840.742.000	164.078.457.561
3	Kab. Aceh Besar	746.906.382.000	746.906.382.000	266.639.930.000	244.078.571.028
4	Kab. Aceh Selatan	595.943.979.000	595.943.979.000	235.245.797.000	224.410.440.767
5	Kab. Aceh Singkil	407.073.542.000	407.073.542.000	156.039.214.000	153.673.908.836
6	Kab. Aceh Tengah	565.665.428.000	565.665.428.000	171.585.425.000	155.850.450.627
7	Kab. Aceh Tenggara	539.841.465.000	539.841.465.000	176.550.257.000	166.188.290.264
8	Kab. Aceh Timur	760.233.269.000	760.233.269.000	286.971.221.000	261.568.974.241
9	Kab. Aceh Utara	882.657.786.000	882.657.786.000	449.222.192.000	433.919.662.302
10	Kab. Bireuen	801.251.152.000	801.251.152.000	303.465.539.000	284.213.597.934
11	Kab. Pidie	823.251.463.000	823.251.463.000	259.689.115.000	241.473.455.168
12	Kab. Simeulue	419.892.376.000	419.892.376.000	93.687.849.000	87.719.986.306
13	Kota Banda Aceh	539.238.114.000	539.238.114.000	186.692.483.000	173.776.403.031
14	Kota Sabang	332.134.428.000	332.134.428.000	76.955.846.000	67.133.849.514
15	Kota Langsa	407.519.092.000	407.519.092.000	125.951.207.000	108.892.291.352
16	Kota Lhokseumawe	418.626.656.000	418.626.656.000	108.854.236.000	99.832.178.774
17	Kab. Nagan Raya	477.405.680.000	477.405.680.000	162.675.352.000	153.170.878.855
18	Kab. Aceh Jaya	393.215.559.000	393.215.559.000	142.791.508.000	139.304.261.312
19	Kab. Pidie Jaya	404.301.754.000	404.301.754.000	179.001.509.000	173.217.294.700
20	Kab. Aceh Barat Daya	411.099.627.000	411.099.627.000	143.340.790.000	136.571.013.169
21	Kab. Gayo Lues	420.433.218.000	420.433.218.000	107.792.254.000	96.935.071.543
22	Kab. Aceh Tamiang	488.964.332.000	488.964.332.000	228.625.510.000	219.740.055.692
23	Kab. Bener Meriah	418.060.203.000	418.060.203.000	125.263.672.000	119.462.411.996
24	Kota Subulussalam	314.289.551.000	314.289.551.000	140.022.468.000	136.695.218.471
25	Provinsi Sumatera Utara	2.463.686.589.000	2.463.686.589.000	2.148.975.390.000	2.045.139.099.557
26	Kab. Asahan	818.693.947.000	818.693.947.000	337.634.775.000	317.173.027.414
27	Kab. Dairi	557.382.089.000	557.382.089.000	334.006.196.000	304.422.943.970
28	Kab. Deli Serdang	1.354.889.566.000	1.354.889.566.000	693.357.636.000	641.576.951.680
29	Kab. Karo	679.135.837.000	679.135.837.000	267.568.344.000	215.031.542.338
30	Kab. LabuhanBatu	638.234.403.000	638.234.403.000	227.699.839.000	210.689.208.993
31	Kab. Langkat	1.081.981.083.000	1.081.981.083.000	490.387.622.000	448.149.744.564
32	Kab. Mandailing Natal	743.340.668.000	743.340.668.000	357.314.857.000	325.748.673.058
33	Kab. Nias	412.621.552.000	412.621.552.000	223.586.117.000	212.429.019.286
34	Kab. Simalungun	1.120.786.035.000	1.120.786.035.000	585.134.242.000	514.683.264.296
35	Kab. Tapanuli Selatan	595.549.093.000	595.549.093.000	210.025.812.000	187.617.936.614
36	Kab. Tapanuli Tengah	603.228.847.000	603.228.847.000	264.935.544.000	253.916.012.302
37	Kab. Tapanuli Utara	597.808.962.000	597.808.962.000	259.129.193.000	228.886.422.026
38	Kab. Toba Samosir	510.871.853.000	510.871.853.000	228.602.788.000	189.348.578.792
39	Kota Binjai	532.627.031.000	532.627.031.000	163.241.555.000	150.082.030.823
40	Kota Medan	1.526.073.171.000	1.526.073.171.000	600.147.519.000	539.603.432.191
41	Kota Pematang Siantar	556.772.164.000	556.772.164.000	163.397.770.000	114.403.911.557
42	Kota Sibolga	384.535.437.000	384.535.437.000	86.970.803.000	83.849.834.135
43	Kota Tanjung Balai	403.249.168.000	403.249.168.000	94.813.003.000	82.901.265.889
44	Kab. Batu Bara	555.512.477.000	555.512.477.000	231.779.217.000	213.680.440.069
45	Kab. LabuhanBatu Utara	552.684.492.000	552.684.492.000	195.978.434.000	183.300.027.891
46	Kab. LabuhanBatu Selatan	472.807.253.000	472.807.253.000	176.205.485.000	161.769.827.688
47	Kab. Padang Lawas Utara	513.951.816.000	513.951.816.000	206.824.757.000	186.006.605.462
48	Kab. Padang Lawas	490.835.624.000	490.835.624.000	181.002.759.000	166.831.496.358
49	Kab. Nias Utara	389.171.996.000	389.171.996.000	172.866.344.000	166.695.862.342
50	Kab. Nias Barat	330.192.600.000	330.192.600.000	242.367.049.000	234.877.240.114
51	Kota Tebing Tinggi	386.845.565.000	386.845.565.000	122.882.805.000	97.738.023.407
52	Kota Padang Sidempuan	468.092.452.000	468.092.452.000	122.679.397.000	111.837.446.983
53	Kab. Pakpak Bharat	318.945.304.000	318.945.304.000	102.888.178.000	94.681.721.246
54	Kab. Nias Selatan	617.556.640.000	617.556.640.000	326.007.641.000	311.446.518.229



PRESIDEN
REPUBLIK INDONESIA

- 610 -

Laporan Keuangan Pemerintah Pusat Tahun 2022 (Unaudited)

LAMPIRAN 4.E

LAPORAN REALISASI ANGGARAN TRANSFER DANA ALOKASI UMUM DAN DANA ALOKASI KHUSUS
Tahun Anggaran 2022
(Dalam Rupiah)

No.	Daerah	DAU		DAK	
		Pagu	Realisasi	Pagu	Realisasi
1	2	3	4	5	6
55	Kab. Humbang Hasundutan	481.987.960.000	481.987.960.000	256.948.872.000	186.374.887.504
56	Kab. Serdang Bedagai	718.135.179.000	718.135.179.000	384.927.380.000	356.895.296.816
57	Kab. Samsir	414.328.359.000	414.328.359.000	178.560.563.000	164.563.406.713
58	Kota Gunungsitoli	399.419.428.000	399.419.428.000	121.086.691.000	109.617.814.963
59	Provinsi Sumatera Barat	1.887.033.911.000	1.887.033.911.000	1.190.479.661.000	1.108.962.770.948
60	Kab. Lima Puluh Kota	686.668.871.000	686.668.871.000	331.953.592.000	286.994.731.726
61	Kab. Agam	745.501.923.000	745.501.923.000	359.911.887.000	322.265.029.638
62	Kab. Kepulauan Mentawai	549.794.757.000	549.794.757.000	156.884.486.000	138.220.948.692
63	Kab. Padang Pariaman	706.486.730.000	706.486.730.000	337.348.657.000	305.471.125.481
64	Kab. Pasaman	551.732.418.000	551.732.418.000	251.641.020.000	225.183.411.767
65	Kab. Pesisir Selatan	777.545.595.000	777.545.595.000	426.023.153.000	388.151.730.515
66	Kab. Sijunjung	502.198.374.000	502.198.374.000	262.275.291.000	212.100.257.205
67	Kab. Solok	654.499.415.000	654.499.415.000	319.915.551.000	292.368.330.131
68	Kab. Tanah Datar	637.174.929.000	637.174.929.000	261.509.218.000	236.360.548.226
69	Kota Bukit Tinggi	421.334.282.000	421.334.282.000	114.732.909.000	98.167.283.504
70	Kota Padang Panjang	346.447.747.000	346.447.747.000	60.273.175.000	52.355.208.370
71	Kota Padang	1.044.871.353.000	1.044.871.353.000	383.859.212.000	354.871.231.824
72	Kota Payakumbuh	413.827.474.000	413.827.474.000	121.738.449.000	110.789.344.840
73	Kota Sawahlunto	341.393.550.000	341.393.550.000	137.342.667.000	119.466.508.134
74	Kota Solok	369.336.357.000	369.336.357.000	76.169.701.000	67.619.749.415
75	Kota Pariaman	382.767.313.000	382.767.313.000	92.842.480.000	86.117.285.423
76	Kab. Pasaman Barat	597.346.929.000	597.346.929.000	285.070.704.000	263.871.263.800
77	Kab. Dharmasraya	472.606.168.000	472.606.168.000	187.370.966.000	174.049.578.893
78	Kab. Solok Selatan	437.443.271.000	437.443.271.000	194.778.178.000	174.741.857.486
79	Provinsi Riau	1.455.383.959.000	1.455.383.959.000	1.031.256.367.000	958.441.404.619
80	Kab. Bengkalis	338.312.985.000	338.312.985.000	319.264.303.000	307.591.934.194
81	Kab. Indragiri Hilir	885.858.086.000	885.858.086.000	326.673.191.000	301.079.695.267
82	Kab. Indragiri Hulu	630.760.891.000	630.760.891.000	241.044.792.000	226.530.690.275
83	Kab. Kampar	768.144.602.000	768.144.602.000	485.379.136.000	450.225.422.710
84	Kab. Kuantan Singingi	600.053.050.000	600.053.050.000	226.034.252.000	175.394.052.317
85	Kab. Pelalawan	596.380.358.000	596.380.358.000	239.367.490.000	211.305.081.902
86	Kab. Rokan Hilir	495.023.160.000	495.023.160.000	379.449.273.000	360.904.676.911
87	Kab. Rokan Hulu	642.947.308.000	642.947.308.000	348.539.002.000	326.332.145.577
88	Kab. Siak	369.707.154.000	369.707.154.000	265.379.970.000	252.233.167.403
89	Kota Dumai	429.554.051.000	429.554.051.000	186.047.662.000	177.582.619.648
90	Kota Pekanbaru	800.145.136.000	800.145.136.000	386.627.502.000	346.641.217.235
91	Kab. Kepulauan Meranti	407.577.804.000	407.577.804.000	177.798.503.000	172.348.069.625
92	Provinsi Kepulauan Riau	1.092.929.539.000	1.092.929.539.000	431.596.179.000	415.196.709.847
93	Kab. Bintan	477.093.608.000	477.093.608.000	198.152.640.000	186.035.823.800
94	Kab. Natuna	392.551.408.000	392.551.408.000	126.023.501.000	116.901.648.421
95	Kab. Karimun	417.642.353.000	417.642.353.000	165.285.057.000	157.768.964.648
96	Kota Batam	627.464.615.000	627.464.615.000	425.435.355.000	387.099.139.913
97	Kab. Kepulauan Anambas	368.970.082.000	368.970.082.000	88.091.309.000	80.402.187.642
98	Kota Tanjung Pinang	448.777.293.000	448.777.293.000	135.485.865.000	122.866.211.532
99	Kab. Lingga	455.214.962.000	455.214.962.000	139.419.370.000	133.386.925.037
100	Provinsi Jambi	1.284.884.150.000	1.284.884.150.000	641.219.721.000	610.518.896.401
101	Kab. Batanghari	560.125.901.000	560.125.901.000	235.355.687.000	219.507.236.579
102	Kab. Bungo	589.404.249.000	589.404.249.000	190.301.209.000	175.011.487.108
103	Kab. Kerinci	557.771.989.000	557.771.989.000	181.894.222.000	167.009.858.749
104	Kab. Merangin	658.892.837.000	658.892.837.000	223.636.375.000	205.931.893.617
105	Kab. Muaro Jambi	620.129.875.000	620.129.875.000	249.076.564.000	228.585.507.276
106	Kab. Sarolangun	529.502.380.000	529.502.380.000	211.189.754.000	193.618.611.246
107	Kab. Tanjung Jabung Barat	479.788.318.000	479.788.318.000	198.569.730.000	185.388.443.874
108	Kab. Tanjung Jabung Timur	514.988.353.000	514.988.353.000	238.263.247.000	226.040.530.967
109	Kab. Tebo	528.684.400.000	528.684.400.000	262.026.102.000	245.650.535.667
110	Kota Jambi	675.288.713.000	675.288.713.000	255.733.948.000	229.391.186.882
111	Kota Sungai Penuh	405.067.761.000	405.067.761.000	101.107.208.000	95.050.812.128



PRESIDEN
REPUBLIK INDONESIA

- 611 -

Laporan Keuangan Pemerintah Pusat Tahun 2022 (Unaudited)

LAMPIRAN 4.E

LAPORAN REALISASI ANGGARAN TRANSFER DANA ALOKASI UMUM DAN DANA ALOKASI KHUSUS

Tahun Anggaran 2022

(Dalam Rupiah)

No.	Daerah	DAU		DAK	
		Pagu	Realisasi	Pagu	Realisasi
1	2	3	4	5	6
112	Provinsi Sumatera Selatan	1.563.041.287.000	1.563.041.287.000	1.090.784.420.000	1.026.167.130.978
113	Kab. Lahat	640.553.208.000	640.553.208.000	296.932.033.000	274.162.038.034
114	Kab. Musi Banyuasin	374.562.563.000	374.562.563.000	398.571.454.000	356.582.702.087
115	Kab. Musi Rawas	587.338.179.000	587.338.179.000	313.723.715.000	294.290.818.496
116	Kab. Musi Rawas Utara	362.621.650.000	362.621.650.000	143.566.202.000	138.096.886.215
117	Kab. Muara Enim	606.756.199.000	606.756.199.000	380.461.859.000	336.007.679.109
118	Kab. Ogan Komering Ilir	967.657.461.000	967.657.461.000	420.720.927.000	392.338.867.999
119	Kab. Ogan Komering Ulu	590.080.276.000	590.080.276.000	212.001.405.000	198.932.083.254
120	Kota Palembang	1.207.730.107.000	1.207.730.107.000	552.346.697.000	498.713.957.791
121	Kota Pagar Alam	365.676.108.000	365.676.108.000	150.180.375.000	133.455.024.727
122	Kota Lubuk Linggau	441.802.413.000	441.802.413.000	138.208.984.000	128.639.333.025
123	Kota Prabumulih	392.368.815.000	392.368.815.000	134.284.703.000	111.538.406.352
124	Kab. Empat Lawang	398.163.201.000	398.163.201.000	243.044.990.000	229.352.647.541
125	Kab. Banyuasin	876.013.711.000	876.013.711.000	497.563.267.000	467.145.543.449
126	Kab. Ogan Ilir	579.569.016.000	579.569.016.000	314.667.079.000	295.892.222.716
127	Kab. Ogan Komering Ulu Timur	743.468.343.000	743.468.343.000	370.213.397.000	344.012.246.886
128	Kab. Ogan Komering Ulu Selatan	581.290.776.000	581.290.776.000	229.962.392.000	211.797.063.087
129	Kab. Penukal Abab Lematang Ilir	291.104.702.000	291.104.702.000	155.587.683.000	133.844.973.114
130	Provinsi Bangka Belitung	940.858.778.000	940.858.778.000	312.331.369.000	296.859.105.501
131	Kab. Bangka	490.539.118.000	490.539.118.000	243.101.883.000	228.802.054.138
132	Kab. Belitung	453.691.144.000	453.691.144.000	183.712.537.000	167.276.692.306
133	Kota Pangkal Pinang	424.862.442.000	424.862.442.000	146.625.215.000	133.321.770.660
134	Kab. Bangka Selatan	435.231.369.000	435.231.369.000	206.341.082.000	190.629.397.014
135	Kab. Bangka Tengah	417.898.398.000	417.898.398.000	166.810.079.000	159.410.398.925
136	Kab. Bangka Barat	420.296.956.000	420.296.956.000	133.102.494.000	126.983.762.162
137	Kab. Belitung Timur	416.123.631.000	416.123.631.000	123.125.168.000	110.842.787.935
138	Provinsi Bengkulu	1.213.764.868.000	1.213.764.868.000	508.643.402.000	492.739.138.838
139	Kab. Bengkulu Selatan	513.903.304.000	513.903.304.000	195.548.653.000	183.280.853.754
140	Kab. Bengkulu Utara	580.035.368.000	580.035.368.000	216.414.240.000	202.885.003.392
141	Kab. Rejang Lebong	553.778.571.000	553.778.571.000	202.451.955.000	188.430.944.584
142	Kota Bengkulu	635.162.215.000	635.162.215.000	204.571.876.000	187.174.993.704
143	Kab. Kaur	408.812.452.000	408.812.452.000	161.688.624.000	146.110.652.743
144	Kab. Seluma	468.688.044.000	468.688.044.000	191.514.290.000	176.829.116.043
145	Kab. Mukomuko	452.918.047.000	452.918.047.000	172.716.922.000	149.574.162.404
146	Kab. Lebong	370.515.620.000	370.515.620.000	138.256.919.000	126.648.660.662
147	Kab. Bengkulu Tengah	400.452.040.000	400.452.040.000	180.554.058.000	174.083.269.527
148	Kab. Kepahiang	395.317.091.000	395.317.091.000	142.011.076.000	134.679.785.701
149	Provinsi Lampung	1.726.296.248.000	1.726.296.248.000	1.159.005.431.000	1.126.830.054.223
150	Kab. Lampung Barat	492.394.862.000	492.394.862.000	239.686.708.000	226.828.356.880
151	Kab. Lampung Selatan	947.733.529.000	947.733.529.000	486.080.644.000	457.319.974.438
152	Kab. Lampung Tengah	1.233.938.840.000	1.233.938.840.000	661.859.011.000	610.972.892.699
153	Kab. Lampung Utara	868.735.213.000	868.735.213.000	352.793.488.000	312.090.187.682
154	Kab. Lampung Timur	996.893.721.000	996.893.721.000	474.634.170.000	431.300.712.205
155	Kab. Tanggamus	711.914.649.000	711.914.649.000	397.225.886.000	372.496.858.947
156	Kab. Tulang Bawang	571.687.479.000	571.687.479.000	282.136.907.000	250.341.871.999
157	Kab. Way Kanan	616.918.686.000	616.918.686.000	331.947.887.000	312.949.934.815
158	Kab. Pesawaran	611.838.446.000	611.838.446.000	271.434.033.000	254.799.700.579
159	Kab. Pesisir Barat	402.002.138.000	402.002.138.000	135.733.403.000	130.415.469.171
160	Kab. Pringsewu	569.803.319.000	569.803.319.000	293.331.802.000	274.054.139.612
161	Kab. Mesuji	403.974.381.000	403.974.381.000	234.269.562.000	182.693.762.919
162	Kab. Tulang Bawang Barat	437.174.360.000	437.174.360.000	208.708.047.000	197.608.845.928
163	Kota Bandar Lampung	1.002.213.665.000	1.002.213.665.000	355.328.992.000	323.411.141.415
164	Kota Metro	427.590.058.000	427.590.058.000	118.268.819.000	109.717.434.391
165	Provinsi DKI Jakarta	-	-	3.236.819.714.000	2.783.467.654.866
166	Provinsi Jawa Barat	3.015.641.290.000	3.015.641.290.000	4.941.925.282.000	4.732.815.734.726
167	Kab. Bandung	1.947.251.242.000	1.947.251.242.000	1.182.758.137.000	1.080.867.049.107
168	Kab. Bekasi	1.097.123.037.000	1.097.123.037.000	810.310.770.000	718.766.057.657



**PRESIDEN
REPUBLIK INDONESIA**

- 612 -

Laporan Keuangan Pemerintah Pusat Tahun 2022 (Unaudited)

LAMPIRAN 4.E

**LAPORAN REALISASI ANGGARAN TRANSFER DANA ALOKASI UMUM DAN DANA ALOKASI KHUSUS
Tahun Anggaran 2022
(Dalam Rupiah)**

No.	Daerah	DAU		DAK	
		Pagu	Realisasi	Pagu	Realisasi
1	2	3	4	5	6
169	Kab. Bogor	1.865.830.791.000	1.865.830.791.000	1.520.381.108.000	1.422.039.873.308



PRESIDEN
REPUBLIK INDONESIA

- 613 -

Laporan Keuangan Pemerintah Pusat Tahun 2022 (Unaudited)

LAMPIRAN 4.E

LAPORAN REALISASI ANGGARAN TRANSFER DANA ALOKASI UMUM DAN DANA ALOKASI KHUSUS
Tahun Anggaran 2022
(Dalam Rupiah)

No.	Daerah	DAU		DAK	
		Pagu	Realisasi	Pagu	Realisasi
1	2	3	4	5	6
170	Kab. Ciamis	1.099.393.370.000	1.099.393.370.000	628.156.748.000	576.542.779.918
171	Kab. Cianjur	1.483.406.286.000	1.483.406.286.000	914.421.374.000	856.121.529.597
172	Kab. Cirebon	1.407.550.394.000	1.407.550.394.000	813.904.978.000	747.970.020.573
173	Kab. Garut	1.665.908.667.000	1.665.908.667.000	1.031.181.861.000	975.395.835.438
174	Kab. Indramayu	1.282.966.828.000	1.282.966.828.000	607.193.503.000	538.222.892.180
175	Kab. Karawang	1.199.911.350.000	1.199.911.350.000	772.596.263.000	717.214.274.184
176	Kab. Kuningan	1.112.116.937.000	1.112.116.937.000	636.092.334.000	586.301.774.833
177	Kab. Majalengka	1.112.419.642.000	1.112.419.642.000	593.339.111.000	535.758.301.603
178	Kab. Pangandaran	505.200.629.000	505.200.629.000	234.194.215.000	218.038.253.363
179	Kab. Purwakarta	799.002.962.000	799.002.962.000	431.473.207.000	385.645.600.282
180	Kab. Subang	1.182.520.441.000	1.182.520.441.000	696.484.219.000	635.770.426.688
181	Kab. Sukabumi	1.491.039.889.000	1.491.039.889.000	938.305.002.000	863.430.044.580
182	Kab. Sumedang	1.058.905.256.000	1.058.905.256.000	669.938.638.000	628.357.841.698
183	Kab. Tasikmalaya	1.375.992.285.000	1.375.992.285.000	770.297.216.000	702.143.415.855
184	Kab. Bandung Barat	1.012.676.514.000	1.012.676.514.000	567.647.647.000	513.213.214.154
185	Kota Bandung	1.566.037.358.000	1.566.037.358.000	741.395.827.000	672.868.696.394
186	Kota Bekasi	1.137.891.061.000	1.137.891.061.000	650.020.316.000	587.399.967.068
187	Kota Bogor	751.862.545.000	751.862.545.000	395.897.627.000	362.628.950.888
188	Kota Cirebon	536.524.293.000	536.524.293.000	183.352.887.000	171.532.476.223
189	Kota Depok	843.688.626.000	843.688.626.000	453.328.426.000	416.712.072.890
190	Kota Sukabumi	463.567.655.000	463.567.655.000	196.811.563.000	163.846.747.222
191	Kota Cimahi	530.425.978.000	530.425.978.000	192.678.224.000	168.511.997.586
192	Kota Tasikmalaya	742.097.940.000	742.097.940.000	326.283.069.000	299.607.412.313
193	Kota Banjar	346.807.146.000	346.807.146.000	124.591.941.000	115.808.184.812
194	Provinsi Banten	1.071.260.267.000	1.071.260.267.000	1.146.890.752.000	1.093.347.841.345
195	Kab. Lebak	1.014.969.505.000	1.014.969.505.000	644.740.104.000	572.860.317.683
196	Kab. Pandeglang	1.111.234.459.000	1.111.234.459.000	643.772.689.000	568.247.087.465
197	Kab. Serang	1.021.090.210.000	1.021.090.210.000	583.791.382.000	537.597.841.617
198	Kab. Tangerang	1.115.215.153.000	1.115.215.153.000	825.813.288.000	758.680.218.666
199	Kota Cilegon	586.064.288.000	586.064.288.000	166.523.178.000	151.705.557.137
200	Kota Tangerang	827.928.901.000	827.928.901.000	463.486.993.000	420.903.459.529
201	Kota Serang	604.815.966.000	604.815.966.000	247.660.121.000	230.394.407.742
202	Kota Tangerang Selatan	552.258.319.000	552.258.319.000	338.123.687.000	312.539.396.025
203	Provinsi Jawa Tengah	3.435.721.631.000	3.435.721.631.000	3.589.634.647.000	3.387.936.813.713
204	Kab. Banjarnegara	895.961.511.000	895.961.511.000	442.403.255.000	380.753.151.814
205	Kab. Banyumas	1.289.633.614.000	1.289.633.614.000	672.326.260.000	626.891.327.940
206	Kab. Batang	737.685.667.000	737.685.667.000	349.261.172.000	323.614.786.712
207	Kab. Blora	863.598.364.000	863.598.364.000	429.492.836.000	405.535.482.662
208	Kab. Boyolali	944.891.188.000	944.891.188.000	511.832.679.000	479.390.698.054
209	Kab. Brebes	1.239.370.246.000	1.239.370.246.000	634.794.861.000	585.411.166.468
210	Kab. Cilacap	1.274.344.606.000	1.274.344.606.000	672.844.661.000	627.195.412.941
211	Kab. Demak	856.667.569.000	856.667.569.000	441.828.159.000	404.807.071.429
212	Kab. Grobogan	1.034.216.110.000	1.034.216.110.000	543.260.289.000	510.649.178.731
213	Kab. Jepara	928.866.409.000	928.866.409.000	476.708.859.000	426.686.679.792
214	Kab. Karanganyar	903.630.027.000	903.630.027.000	454.216.181.000	408.317.636.818
215	Kab. Kebumen	1.179.288.910.000	1.179.288.910.000	541.818.749.000	506.795.167.607
216	Kab. Kendal	901.810.918.000	901.810.918.000	460.358.530.000	428.439.941.873
217	Kab. Klaten	1.149.421.184.000	1.149.421.184.000	471.225.410.000	422.530.545.324
218	Kab. Kudus	747.504.503.000	747.504.503.000	336.338.379.000	302.868.980.146
219	Kab. Magelang	975.296.878.000	975.296.878.000	523.210.759.000	477.844.318.858
220	Kab. Pati	1.107.122.582.000	1.107.122.582.000	486.328.667.000	447.362.088.985
221	Kab. Pekalongan	871.105.712.000	871.105.712.000	404.560.525.000	368.992.358.987
222	Kab. Pemalang	1.107.792.827.000	1.107.792.827.000	512.478.106.000	485.129.141.763
223	Kab. Purbalingga	830.529.715.000	830.529.715.000	486.769.118.000	455.817.109.113
224	Kab. Purworejo	913.937.548.000	913.937.548.000	421.722.281.000	385.947.577.671
225	Kab. Rembang	718.204.574.000	718.204.574.000	340.601.259.000	310.087.803.761
226	Kab. Semarang	897.099.063.000	897.099.063.000	495.193.599.000	458.593.607.540



PRESIDEN
REPUBLIK INDONESIA

- 614 -

Laporan Keuangan Pemerintah Pusat Tahun 2022 (Unaudited)

LAMPIRAN 4.E

LAPORAN REALISASI ANGGARAN TRANSFER DANA ALOKASI UMUM DAN DANA ALOKASI KHUSUS
Tahun Anggaran 2022
(Dalam Rupiah)

No.	Daerah	DAU		DAK	
		Pagu	Realisasi	Pagu	Realisasi
1	2	3	4	5	6
227	Kab. Sragen	984.484.500.000	984.484.500.000	438.624.570.000	404.311.481.717
228	Kab. Sukoharjo	847.875.034.000	847.875.034.000	334.487.140.000	305.921.429.383
229	Kab. Tegal	1.077.039.778.000	1.077.039.778.000	562.281.296.000	517.204.894.382
230	Kab. Temanggung	753.174.275.000	753.174.275.000	418.815.732.000	390.343.237.364
231	Kab. Wonogiri	1.059.941.416.000	1.059.941.416.000	488.481.641.000	453.588.537.729
232	Kab. Wonosobo	792.381.589.000	792.381.589.000	378.973.051.000	349.665.682.363
233	Kota Magelang	409.629.499.000	409.629.499.000	95.205.374.000	88.941.191.026
234	Kota Pekalongan	426.399.738.000	426.399.738.000	177.451.811.000	158.623.950.133
235	Kota Salatiga	418.013.566.000	418.013.566.000	110.967.495.000	102.586.171.426
236	Kota Semarang	1.167.622.970.000	1.167.622.970.000	487.352.140.000	450.176.025.523
237	Kota Surakarta	781.825.148.000	781.825.148.000	361.232.500.000	328.414.940.733
238	Kota Tegal	451.704.750.000	451.704.750.000	152.742.821.000	137.986.407.095
239	Provinsi DI Yogyakarta	1.224.852.487.000	1.224.852.487.000	658.496.102.000	607.267.582.940
240	Kab. Bantul	911.168.107.000	911.168.107.000	426.146.823.000	376.254.429.082
241	Kab. Gunung kidul	868.017.352.000	868.017.352.000	474.950.758.000	435.601.538.073
242	Kab. Kulon Progo	648.511.047.000	648.511.047.000	283.429.791.000	252.956.375.499
243	Kab. Sleman	925.964.567.000	925.964.567.000	468.645.736.000	438.012.738.290
244	Kota Yogyakarta	617.524.294.000	617.524.294.000	254.584.417.000	230.975.171.363
245	Provinsi Jawa Timur	3.652.119.082.000	3.652.119.082.000	4.238.186.593.000	3.993.764.834.552
246	Kab. Bangkalan	933.349.619.000	933.349.619.000	476.255.246.000	466.366.405.582
247	Kab. Banyuwangi	1.292.954.428.000	1.292.954.428.000	568.074.614.000	504.499.098.234
248	Kab. Blitar	1.043.910.472.000	1.043.910.472.000	451.645.981.000	402.238.202.267
249	Kab. Bojonegoro	870.125.915.000	870.125.915.000	428.594.398.000	393.393.480.101
250	Kab. Bondowoso	843.301.657.000	843.301.657.000	375.674.427.000	331.375.881.420
251	Kab. Gresik	870.446.047.000	870.446.047.000	466.712.212.000	426.580.131.160
252	Kab. Jember	1.607.489.075.000	1.607.489.075.000	705.278.835.000	634.562.261.576
253	Kab. Jombang	1.005.652.395.000	1.005.652.395.000	495.951.144.000	450.162.846.559
254	Kab. Kediri	1.149.914.158.000	1.149.914.158.000	513.419.954.000	463.796.780.373
255	Kab. Lamongan	1.086.400.453.000	1.086.400.453.000	545.268.677.000	504.512.935.059
256	Kab. Lumajang	899.452.272.000	899.452.272.000	431.333.216.000	390.434.654.903
257	Kab. Madiun	808.127.553.000	808.127.553.000	389.735.585.000	359.321.025.757
258	Kab. Magetan	837.710.006.000	837.710.006.000	332.843.935.000	287.304.075.715
259	Kab. Malang	1.558.477.503.000	1.558.477.503.000	763.365.510.000	697.887.878.022
260	Kab. Mojokerto	903.718.844.000	903.718.844.000	392.123.695.000	365.418.789.214
261	Kab. Nganjuk	982.963.245.000	982.963.245.000	511.970.857.000	460.993.256.159
262	Kab. Ngawi	966.397.195.000	966.397.195.000	457.118.674.000	416.399.447.286
263	Kab. Pacitan	731.754.165.000	731.754.165.000	388.742.356.000	351.985.592.374
264	Kab. Pamekasan	791.549.034.000	791.549.034.000	397.093.277.000	364.560.719.821
265	Kab. Pasuruan	1.096.961.554.000	1.096.961.554.000	565.432.668.000	516.210.486.020
266	Kab. Ponorogo	979.474.402.000	979.474.402.000	434.713.577.000	363.553.368.019
267	Kab. Probolinggo	926.631.817.000	926.631.817.000	467.873.171.000	396.290.753.455
268	Kab. Sampang	782.215.299.000	782.215.299.000	402.096.980.000	374.827.537.427
269	Kab. Sidoarjo	1.132.080.961.000	1.132.080.961.000	634.979.010.000	568.476.379.863
270	Kab. Situbondo	744.920.418.000	744.920.418.000	367.056.132.000	320.216.270.248
271	Kab. Sumenep	1.082.451.781.000	1.082.451.781.000	453.262.928.000	422.208.576.283
272	Kab. Trenggalek	823.518.272.000	823.518.272.000	404.906.302.000	354.534.392.005
273	Kab. Tuban	960.230.004.000	960.230.004.000	444.759.892.000	393.401.214.478
274	Kab. Tulungagung	1.062.757.430.000	1.062.757.430.000	487.354.717.000	422.504.292.198
275	Kota Blitar	393.968.854.000	393.968.854.000	90.696.080.000	79.866.251.906
276	Kota Kediri	569.724.453.000	569.724.453.000	143.403.740.000	130.061.933.275
277	Kota Madiun	465.495.171.000	465.495.171.000	92.865.525.000	79.759.406.884
278	Kota Malang	792.693.133.000	792.693.133.000	257.331.948.000	230.837.013.880
279	Kota Mojokerto	367.576.298.000	367.576.298.000	86.330.629.000	77.201.745.808
280	Kota Pasuruan	403.383.780.000	403.383.780.000	125.410.986.000	108.308.284.136
281	Kota Probolinggo	430.613.654.000	430.613.654.000	118.106.904.000	97.366.992.704
282	Kota Surabaya	1.182.439.723.000	1.182.439.723.000	851.557.008.000	769.746.469.559
283	Kota Batu	445.511.050.000	445.511.050.000	98.395.185.000	91.816.717.937



PRESIDEN
REPUBLIK INDONESIA

- 615 -

Laporan Keuangan Pemerintah Pusat Tahun 2022 (Unaudited)

LAMPIRAN 4.E

LAPORAN REALISASI ANGGARAN TRANSFER DANA ALOKASI UMUM DAN DANA ALOKASI KHUSUS
Tahun Anggaran 2022
(Dalam Rupiah)

No.	Daerah	DAU		DAK	
		Pagu	Realisasi	Pagu	Realisasi
1	2	3	4	5	6
290	Provinsi Kalimantan Barat	1.572.247.838.000	1.572.247.838.000	877.717.413.000	849.577.227.327
291	Kab. Bengkayang	543.574.136.000	543.574.136.000	266.812.869.000	235.505.855.288
292	Kab. Landak	608.634.091.000	608.634.091.000	330.822.492.000	315.157.292.275
293	Kab. Kapuas Hulu	893.022.913.000	893.022.913.000	259.249.901.000	227.251.235.490
294	Kab. Ketapang	1.034.131.410.000	1.034.131.410.000	443.001.975.000	403.853.840.205
295	Kab. Mempawah	531.669.620.000	531.669.620.000	244.054.900.000	184.083.052.783
296	Kab. Sambas	804.339.073.000	804.339.073.000	425.750.212.000	384.837.628.473
297	Kab. Sanggau	741.779.049.000	741.779.049.000	271.703.758.000	247.627.728.245
298	Kab. Sintang	838.160.435.000	838.160.435.000	316.103.157.000	297.656.815.341
299	Kota Pontianak	646.760.997.000	646.760.997.000	249.701.575.000	229.494.333.702
300	Kota Singkawang	457.023.658.000	457.023.658.000	140.470.762.000	127.012.826.380
301	Kab. Kayong Utara	445.774.205.000	445.774.205.000	157.062.839.000	136.240.222.503
302	Kab. Kubu Raya	719.085.365.000	719.085.365.000	357.035.491.000	324.611.286.647
303	Kab. Sekadau	464.250.612.000	464.250.612.000	160.792.349.000	147.093.798.718
304	Kab. Melawi	554.276.092.000	554.276.092.000	185.599.452.000	172.378.582.922
305	Provinsi Kalimantan Tengah	1.431.363.200.000	1.431.363.200.000	603.143.549.000	567.269.497.054
306	Kab. Barito Selatan	517.055.110.000	517.055.110.000	195.488.708.000	184.860.613.904
307	Kab. Barito Utara	501.624.803.000	501.624.803.000	232.225.874.000	219.659.869.024
308	Kab. Kapuas	778.146.334.000	778.146.334.000	424.785.834.000	395.855.517.504
309	Kab. Kotawaringin Barat	593.355.915.000	593.355.915.000	237.032.700.000	226.372.282.756
310	Kab. Kotawaringin Timur	761.133.294.000	761.133.294.000	287.710.813.000	267.158.186.281
311	Kota Palangkaraya	592.472.958.000	592.472.958.000	183.914.918.000	166.016.582.649
312	Kab. Barito Timur	437.443.208.000	437.443.208.000	139.239.488.000	128.814.871.018
313	Kab. Murung Raya	616.067.644.000	616.067.644.000	186.840.590.000	180.863.392.676
314	Kab. Pulang Pisau	515.815.678.000	515.815.678.000	206.083.096.000	189.764.568.896
315	Kab. Gunung Mas	511.464.950.000	511.464.950.000	214.781.128.000	199.782.397.469
316	Kab. Lamandau	420.223.849.000	420.223.849.000	134.449.163.000	126.728.679.495
317	Kab. Sukamara	382.001.321.000	382.001.321.000	113.023.224.000	102.219.058.164
318	Kab. Katingan	627.676.390.000	627.676.390.000	225.747.301.000	206.452.769.539
319	Kab. Seruyan	560.402.241.000	560.402.241.000	160.657.874.000	140.059.011.299
320	Provinsi Kalimantan Selatan	1.093.343.743.000	1.093.343.743.000	684.220.465.000	611.690.556.749
321	Kab. Banjar	674.149.822.000	674.149.822.000	341.918.891.000	312.742.170.798
322	Kab. Barito Kuala	526.801.142.000	526.801.142.000	307.024.214.000	288.217.782.999
323	Kab. Hulu Sungai Selatan	474.753.627.000	474.753.627.000	230.317.796.000	214.607.625.688
324	Kab. Hulu Sungai Tengah	478.160.029.000	478.160.029.000	179.719.487.000	146.560.920.428
325	Kab. Hulu Sungai Utara	447.697.809.000	447.697.809.000	178.884.991.000	147.521.721.417
326	Kab. Kotabaru	584.509.383.000	584.509.383.000	235.418.604.000	215.041.988.085
327	Kab. Tabalong	451.421.653.000	451.421.653.000	185.160.603.000	168.911.088.949
328	Kab. Tanah Laut	494.306.446.000	494.306.446.000	274.410.743.000	248.735.185.057
329	Kab. Tapin	416.699.835.000	416.699.835.000	174.189.213.000	161.827.625.090
330	Kota Banjarbaru	411.679.729.000	411.679.729.000	129.857.764.000	118.178.600.193
331	Kota Banjarmasin	659.847.387.000	659.847.387.000	259.067.716.000	236.179.028.498
332	Kab. Balangan	346.527.140.000	346.527.140.000	144.459.419.000	129.008.282.381
333	Kab. Tanah Bumbu	428.237.770.000	428.237.770.000	249.207.111.000	233.768.378.599
334	Provinsi Kalimantan Timur	828.907.266.000	828.907.266.000	732.632.405.000	674.913.470.032
335	Kab. Berau	547.451.781.000	547.451.781.000	186.192.275.000	155.714.337.238
336	Kab. Kutai Kartanegara	449.315.895.000	449.315.895.000	531.594.057.000	482.968.640.400
337	Kab. Kutai Barat	544.622.975.000	544.622.975.000	143.298.361.000	102.321.983.099
338	Kab. Kutai Timur	560.135.883.000	560.135.883.000	338.199.373.000	305.841.573.358
339	Kab. Mahakam Ulu	443.038.268.000	443.038.268.000	70.078.671.000	51.798.133.950
340	Kab. Paser	376.914.440.000	376.914.440.000	235.836.392.000	222.831.328.683
341	Kota Balikpapan	428.306.693.000	428.306.693.000	278.015.405.000	242.588.317.011
342	Kota Bontang	225.977.741.000	225.977.741.000	88.408.961.000	78.891.390.834
343	Kota Samarinda	660.405.062.000	660.405.062.000	324.679.052.000	300.060.366.601
344	Kab. Penajam Paser Utara	272.437.796.000	272.437.796.000	131.374.213.000	115.873.343.754
284	Provinsi Kalimantan Utara	1.079.281.761.000	1.079.281.761.000	241.781.944.000	230.067.663.425
285	Kab. Bulungan	525.787.279.000	525.787.279.000	310.392.923.000	269.337.832.858



PRESIDEN
REPUBLIK INDONESIA

- 616 -

Laporan Keuangan Pemerintah Pusat Tahun 2022 (Unaudited)

LAMPIRAN 4.E

LAPORAN REALISASI ANGGARAN TRANSFER DANA ALOKASI UMUM DAN DANA ALOKASI KHUSUS
Tahun Anggaran 2022
(Dalam Rupiah)

No.	Daerah	DAU		DAK	
		Pagu	Realisasi	Pagu	Realisasi
1	2	3	4	5	6
286	Kab. Malinau	782.097.116.000	782.097.116.000	115.660.853.000	99.955.405.518
287	Kab. Nunukan	505.057.181.000	505.057.181.000	169.206.204.000	161.698.545.900
288	Kab. Tana Tidung	407.450.064.000	407.450.064.000	44.961.144.000	43.717.701.140
289	Kota Tarakan	423.128.084.000	423.128.084.000	141.337.005.000	133.408.355.468
345	Provinsi Sulawesi Utara	1.330.463.660.000	1.330.463.660.000	762.167.384.000	685.055.638.622
346	Kab. Bolaang Mongondow	511.266.733.000	511.266.733.000	219.134.993.000	200.115.712.451
347	Kab. Minahasa	614.935.145.000	614.935.145.000	265.556.163.000	248.284.925.825
348	Kab. Sangihe	494.152.589.000	494.152.589.000	203.625.140.000	180.808.439.521
349	Kota Bitung	464.686.698.000	464.686.698.000	159.716.401.000	132.864.794.085
350	Kota Manado	702.057.099.000	702.057.099.000	309.823.746.000	283.286.436.893
351	Kab. Kepulauan Talaud	458.306.668.000	458.306.668.000	267.481.406.000	242.370.631.561
352	Kab. Minahasa Selatan	501.161.793.000	501.161.793.000	178.658.781.000	164.504.473.592
353	Kab. Minahasa Tenggara	379.906.431.000	379.906.431.000	140.576.116.000	127.327.358.764
354	Kab. Kepulauan Siau Tagulandang	361.963.958.000	361.963.958.000	78.571.217.000	71.618.599.469
355	Kota Kotamobagu	353.039.596.000	353.039.596.000	105.078.156.000	98.776.174.222
356	Kab. Bolaang Mongondow Timur	324.405.495.000	324.405.495.000	154.405.226.000	75.989.336.691
357	Kab. Bolaang Mongondow Selatan	328.616.753.000	328.616.753.000	80.080.164.000	75.918.486.047
358	Kota Tomohon	393.387.326.000	393.387.326.000	86.103.267.000	75.731.556.226
359	Kab. Minahasa Utara	468.182.610.000	468.182.610.000	247.599.676.000	225.790.169.357
360	Kab. Bolaang Mongondow Utara	348.896.970.000	348.896.970.000	188.702.118.000	181.255.992.380
361	Provinsi Gorontalo	940.903.029.000	940.903.029.000	337.599.283.000	300.644.772.993
362	Kab. Boalemo	422.520.030.000	422.520.030.000	194.528.579.000	176.448.529.860
363	Kab. Gorontalo	611.185.280.000	611.185.280.000	299.209.686.000	260.057.948.716
364	Kota Gorontalo	481.877.171.000	481.877.171.000	135.067.909.000	121.035.566.138
365	Kab. Pohuwato	481.613.630.000	481.613.630.000	194.083.103.000	182.074.054.834
366	Kab. Gorontalo Utara	377.664.009.000	377.664.009.000	225.234.519.000	207.935.290.450
367	Kab. Bone Bolango	452.419.931.000	452.419.931.000	162.762.352.000	151.749.483.233
368	Provinsi Sulawesi Tengah	1.494.941.239.000	1.494.941.239.000	833.601.437.000	772.394.845.797
369	Kab. Banggai	805.938.719.000	805.938.719.000	328.127.061.000	273.508.534.971
370	Kab. Banggai Laut	386.229.968.000	386.229.968.000	91.076.790.000	80.083.531.822
371	Kab. Banggai Kepulauan	441.263.415.000	441.263.415.000	139.491.474.000	125.496.128.835
372	Kab. Buol	477.755.362.000	477.755.362.000	148.475.949.000	138.034.901.545
373	Kab. Tolitoli	579.299.327.000	579.299.327.000	159.356.677.000	151.049.663.567
374	Kab. Donggala	619.609.701.000	619.609.701.000	334.043.683.000	278.394.051.632
375	Kab. Morowali	458.893.660.000	458.893.660.000	184.164.344.000	175.385.452.844
376	Kab. Morowali Utara	533.286.782.000	533.286.782.000	209.823.233.000	197.080.707.339
377	Kab. Poso	672.294.065.000	672.294.065.000	270.545.820.000	242.169.712.841
378	Kota Palu	636.284.819.000	636.284.819.000	251.802.320.000	235.242.397.407
379	Kab. Parigi Moutong	720.186.220.000	720.186.220.000	461.247.607.000	382.554.566.213
380	Kab. Sigi	579.175.622.000	579.175.622.000	286.168.035.000	264.135.821.786
381	Kab. Tojo Una Una	544.410.196.000	544.410.196.000	224.256.514.000	213.935.289.546
382	Provinsi Sulawesi Selatan	2.340.040.525.000	2.340.040.525.000	1.520.426.995.000	1.390.585.472.162
383	Kab. Bantaeng	468.052.247.000	468.052.247.000	241.422.468.000	231.912.648.866
384	Kab. Barru	482.675.239.000	482.675.239.000	196.342.433.000	179.022.730.620
385	Kab. Bone	996.360.633.000	996.360.633.000	543.580.558.000	487.825.919.796
386	Kab. Bulukumba	659.907.896.000	659.907.896.000	348.365.845.000	320.486.796.728
387	Kab. Enrekang	496.696.804.000	496.696.804.000	218.217.363.000	210.176.746.241
388	Kab. Gowa	795.804.286.000	795.804.286.000	446.680.953.000	419.892.903.433
389	Kab. Jeneponto	604.867.921.000	604.867.921.000	284.000.026.000	268.186.188.024
390	Kab. Luwu	647.617.174.000	647.617.174.000	345.185.136.000	336.874.095.625
391	Kab. Luwu Utara	617.420.659.000	617.420.659.000	277.481.810.000	264.290.521.561
392	Kab. Maros	660.026.786.000	660.026.786.000	347.136.507.000	321.516.166.084
393	Kab. Pangkajene Kepulauan	702.238.532.000	702.238.532.000	339.757.345.000	317.293.581.491
394	Kab. Pinrang	661.435.610.000	661.435.610.000	369.965.761.000	347.671.378.006
395	Kab. Kepulauan Selayar	560.595.329.000	560.595.329.000	275.039.185.000	252.536.518.735
396	Kab. Sidenreng Rappang	575.549.310.000	575.549.310.000	294.792.116.000	266.710.055.255



PRESIDEN
REPUBLIK INDONESIA

- 617 -

Laporan Keuangan Pemerintah Pusat Tahun 2022 (Unaudited)

LAMPIRAN 4.E

LAPORAN REALISASI ANGGARAN TRANSFER DANA ALOKASI UMUM DAN DANA ALOKASI KHUSUS
Tahun Anggaran 2022
(Dalam Rupiah)

No.	Daerah	DAU		DAK	
		Pagu	Realisasi	Pagu	Realisasi
1	2	3	4	5	6
397	Kab. Sinjai	542.287.308.000	542.287.308.000	312.339.932.000	299.169.389.453
398	Kab. Soppeng	579.187.870.000	579.187.870.000	333.383.128.000	307.171.543.775
399	Kab. Takalar	564.934.568.000	564.934.568.000	285.167.257.000	268.927.735.209
400	Kab. Tana Toraja	537.324.447.000	537.324.447.000	284.953.459.000	258.682.759.285
401	Kab. Wajo	668.126.385.000	668.126.385.000	376.862.451.000	359.560.603.630
402	Kota Parepare	429.881.874.000	429.881.874.000	171.553.602.000	153.778.313.323
403	Kab. Toraja Utara	498.503.368.000	498.503.368.000	244.935.785.000	231.415.688.324
404	Kota Makassar	1.257.670.897.000	1.257.670.897.000	488.914.775.000	439.064.042.553
405	Kota Palopo	487.717.402.000	487.717.402.000	227.511.426.000	218.564.804.140
406	Kab. Luwu Timur	503.126.813.000	503.126.813.000	222.505.757.000	211.479.698.588
407	Provinsi Sulawesi Barat	972.189.180.000	972.189.180.000	435.016.386.000	403.833.159.296
408	Kab. Majene	486.476.378.000	486.476.378.000	192.387.839.000	186.914.048.877
409	Kab. Mamuju	593.740.140.000	593.740.140.000	256.119.407.000	237.213.045.638
410	Kab. Mamuju Tengah	334.410.183.000	334.410.183.000	165.234.438.000	159.851.523.238
411	Kab. Polewali Mandar	664.134.140.000	664.134.140.000	341.935.567.000	325.583.145.091
412	Kab. Mamasa	490.054.190.000	490.054.190.000	201.986.664.000	185.459.616.821
413	Kab. Pasangkayu	453.872.270.000	453.872.270.000	247.526.236.000	231.866.284.988
414	Provinsi Sulawesi Tenggara	1.456.620.465.000	1.456.620.465.000	784.870.386.000	758.470.332.511
415	Kab. Buton	395.460.748.000	395.460.748.000	165.739.816.000	151.927.462.731
416	Kab. Konawe	654.840.854.000	654.840.854.000	289.119.202.000	268.499.036.020
417	Kab. Konawe Kepulauan	300.065.908.000	300.065.908.000	93.293.525.000	91.087.334.072
418	Kab. Kolaka	542.631.257.000	542.631.257.000	206.580.456.000	191.939.457.471
419	Kab. Kolaka Timur	379.028.144.000	379.028.144.000	129.287.049.000	119.816.859.896
420	Kab. Muna	611.804.752.000	611.804.752.000	315.064.201.000	302.336.819.169
421	Kota Kendari	629.053.541.000	629.053.541.000	273.626.847.000	257.022.734.068
422	Kota Bau-bau	486.630.411.000	486.630.411.000	139.569.031.000	128.030.662.175
423	Kab. Konawe Selatan	661.712.484.000	661.712.484.000	256.725.869.000	239.589.384.443
424	Kab. Bombana	449.798.400.000	449.798.400.000	188.946.045.000	176.733.321.195
425	Kab. Konawe Utara	421.367.680.000	421.367.680.000	130.547.837.000	128.638.057.283
426	Kab. Buton Utara	385.010.964.000	385.010.964.000	130.943.116.000	126.514.578.106
427	Kab. Wakatobi	439.094.930.000	439.094.930.000	225.177.257.000	214.086.763.039
428	Kab. Kolaka Utara	455.008.254.000	455.008.254.000	155.245.345.000	144.205.707.894
429	Kab. Muna Barat	336.932.590.000	336.932.590.000	143.151.021.000	138.134.347.894
430	Kab. Buton Tengah	340.057.923.000	340.057.923.000	152.236.313.000	143.613.571.618
431	Kab. Buton Selatan	335.320.148.000	335.320.148.000	111.443.746.000	102.140.570.125
432	Provinsi Bali	1.201.511.839.000	1.201.511.839.000	664.096.488.000	613.630.242.405
433	Kab. Badung	330.011.170.000	330.011.170.000	253.735.112.000	222.900.158.346
434	Kab. Bangli	525.978.399.000	525.978.399.000	220.274.677.000	202.281.067.223
435	Kab. Buleleng	890.141.572.000	890.141.572.000	408.423.890.000	372.653.300.528
436	Kab. Gianyar	637.644.039.000	637.644.039.000	344.671.610.000	321.866.688.824
437	Kab. Jembrana	513.845.294.000	513.845.294.000	218.695.942.000	190.315.562.986
438	Kab. Karangasem	700.663.380.000	700.663.380.000	290.234.922.000	256.348.160.125
439	Kab. Klungkung	494.287.735.000	494.287.735.000	173.360.354.000	158.173.819.844
440	Kab. Tabanan	746.276.084.000	746.276.084.000	305.935.212.000	247.424.335.922
441	Kota Denpasar	609.734.565.000	609.734.565.000	268.281.031.000	238.325.156.786
442	Provinsi Nusa Tenggara Barat	1.478.509.073.000	1.478.509.073.000	1.080.866.652.000	1.010.177.444.476
443	Kab. Bima	833.301.560.000	833.301.560.000	472.408.830.000	454.284.842.181
444	Kab. Dompu	536.573.279.000	536.573.279.000	315.337.731.000	304.874.844.812
445	Kab. Lombok Barat	717.540.694.000	717.540.694.000	438.864.883.000	407.243.667.550
446	Kab. Lombok Tengah	939.405.513.000	939.405.513.000	577.526.734.000	550.411.376.064
447	Kab. Lombok Timur	1.072.534.185.000	1.072.534.185.000	817.829.976.000	780.416.119.233
448	Kab. Sumbawa	781.730.762.000	781.730.762.000	496.733.919.000	393.884.980.096
449	Kota Mataram	569.742.255.000	569.742.255.000	193.149.334.000	177.191.070.434
450	Kab. Lombok Utara	374.284.147.000	374.284.147.000	187.969.619.000	182.363.492.269
451	Kota Bima	432.159.814.000	432.159.814.000	168.230.851.000	160.430.247.423
452	Kab. Sumbawa Barat	371.041.136.000	371.041.136.000	186.060.886.000	176.294.444.335
453	Provinsi Nusa Tenggara Timur	1.730.933.330.000	1.730.933.330.000	1.338.525.242.000	1.244.464.470.636



PRESIDEN
REPUBLIK INDONESIA

- 618 -

Laporan Keuangan Pemerintah Pusat Tahun 2022 (Unaudited)

LAMPIRAN 4.E

LAPORAN REALISASI ANGGARAN TRANSFER DANA ALOKASI UMUM DAN DANA ALOKASI KHUSUS
Tahun Anggaran 2022
(Dalam Rupiah)

No.	Daerah	DAU		DAK	
		Pagu	Realisasi	Pagu	Realisasi
1	2	3	4	5	6
454	Kab. Alor	566.240.969.000	566.240.969.000	257.503.103.000	237.701.368.294
455	Kab. Belu	466.681.212.000	466.681.212.000	245.000.464.000	216.376.231.006
456	Kab. Ende	587.010.907.000	587.010.907.000	340.753.604.000	269.760.491.270
457	Kab. Flores Timur	583.050.585.000	583.050.585.000	276.112.033.000	252.395.578.133
458	Kab. Kupang	629.437.173.000	629.437.173.000	323.345.311.000	295.085.176.435
459	Kab. Lembata	438.496.561.000	438.496.561.000	177.026.788.000	156.973.885.414
460	Kab. Malaka	422.513.118.000	422.513.118.000	201.074.203.000	182.884.216.987
461	Kab. Manggarai	552.299.937.000	552.299.937.000	315.411.298.000	295.352.248.339
462	Kab. Ngada	439.602.004.000	439.602.004.000	166.861.303.000	155.047.965.674
463	Kab. Sikka	579.933.112.000	579.933.112.000	265.589.920.000	252.119.011.985
464	Kab. Sumba Barat	373.384.668.000	373.384.668.000	163.133.641.000	145.277.305.946
465	Kab. Sumba Timur	597.856.916.000	597.856.916.000	327.455.817.000	314.695.873.183
466	Kab. Timor Tengah Selatan	706.597.159.000	706.597.159.000	454.635.313.000	367.770.345.883
467	Kab. Timor Tengah Utara	554.794.481.000	554.794.481.000	371.668.503.000	291.319.515.431
468	Kota Kupang	609.915.054.000	609.915.054.000	207.112.954.000	189.648.668.105
469	Kab. Rote Ndao	420.312.379.000	420.312.379.000	251.432.860.000	228.243.462.537
470	Kab. Nagekeo	407.517.873.000	407.517.873.000	165.162.150.000	147.823.133.047
471	Kab. Sumba Tengah	330.446.192.000	330.446.192.000	191.268.451.000	179.236.662.992
472	Kab. Sumba Barat Daya	457.331.762.000	457.331.762.000	317.923.222.000	296.990.101.058
473	Kab. Manggarai Timur	487.094.037.000	487.094.037.000	358.175.338.000	340.351.913.188
474	Kab. Sabu Raijua	337.332.898.000	337.332.898.000	131.285.747.000	119.666.449.251
475	Kab. Manggarai Barat	496.029.645.000	496.029.645.000	392.372.331.000	383.852.453.092
476	Provinsi Maluku	1.525.401.858.000	1.525.401.858.000	679.021.442.000	634.429.770.946
477	Kab. Kepulauan Tanimbar	525.794.951.000	525.794.951.000	223.167.956.000	194.468.848.859
478	Kab. Maluku Tengah	878.408.027.000	878.408.027.000	371.547.363.000	345.651.160.688
479	Kab. Maluku Tenggara	453.350.155.000	453.350.155.000	240.115.069.000	236.196.275.792
480	Kab. Buru	476.797.877.000	476.797.877.000	274.739.252.000	218.545.308.715
481	Kota Ambon	621.203.847.000	621.203.847.000	223.363.486.000	201.872.121.946
482	Kab. Seram Bagian Barat	561.546.470.000	561.546.470.000	214.129.373.000	186.803.683.708
483	Kab. Seram Bagian Timur	502.009.628.000	502.009.628.000	227.949.186.000	218.134.543.399
484	Kab. Maluku Barat Daya	532.204.473.000	532.204.473.000	222.549.440.000	190.680.151.988
485	Kab. Buru Selatan	400.746.716.000	400.746.716.000	125.583.648.000	116.754.823.706
486	Kab. Kepulauan Aru	555.383.670.000	555.383.670.000	239.429.996.000	194.002.708.974
487	Kota Tual	363.800.033.000	363.800.033.000	154.981.280.000	151.805.930.320
488	Provinsi Maluku Utara	1.223.453.650.000	1.223.453.650.000	604.023.012.000	572.175.467.907
489	Kab. Halmahera Tengah	411.186.722.000	411.186.722.000	156.325.891.000	150.943.457.557
490	Kab. Halmahera Barat	456.627.847.000	456.627.847.000	170.940.323.000	164.101.664.889
491	Kota Ternate	588.615.360.000	588.615.360.000	170.350.675.000	159.319.657.976
492	Kab. Halmahera Timur	443.769.351.000	443.769.351.000	248.874.787.000	220.379.777.101
493	Kota Tidore Kepulauan	504.088.132.000	504.088.132.000	218.297.041.000	206.775.521.688
494	Kab. Kepulauan Sula	450.292.909.000	450.292.909.000	189.954.217.000	176.113.504.477
495	Kab. Pulau Morotai	360.907.950.000	360.907.950.000	300.388.870.000	294.212.470.991
496	Kab. Pulau Taliabu	329.026.044.000	329.026.044.000	119.766.775.000	117.209.855.346
497	Kab. Halmahera Selatan	694.880.031.000	694.880.031.000	380.832.686.000	357.074.907.416
498	Kab. Halmahera Utara	450.753.682.000	450.753.682.000	241.741.777.000	223.062.346.097
499	Provinsi Papua	2.314.920.067.000	2.314.920.067.000	841.056.511.000	751.861.175.640
500	Kab. Yalimo	561.979.012.000	561.979.012.000	127.311.098.000	82.452.190.566
501	Kab. Lanny Jaya	597.590.991.000	597.590.991.000	307.290.559.000	295.647.680.046
502	Kab. Biak Numfor	532.363.441.000	532.363.441.000	381.533.800.000	344.848.447.619
503	Kab. Jayapura	629.527.573.000	629.527.573.000	240.559.529.000	223.996.481.515
504	Kab. Jayawijaya	662.518.235.000	662.518.235.000	293.344.854.000	283.151.787.267
505	Kab. Merauke	1.122.851.373.000	1.122.851.373.000	382.800.655.000	335.978.464.706
506	Kab. Mimika	550.841.316.000	550.841.316.000	279.792.098.000	262.994.266.681
507	Kab. Nabire	662.363.758.000	662.363.758.000	204.437.633.000	187.049.124.209
508	Kab. Paniai	538.889.485.000	538.889.485.000	200.303.718.000	190.131.701.799
509	Kab. Puncak Jaya	690.770.380.000	690.770.380.000	120.968.502.000	110.638.355.416
510	Kab. Kepulauan Yapen	513.130.572.000	513.130.572.000	252.169.525.000	233.690.561.103



PRESIDEN
REPUBLIK INDONESIA

- 619 -

Laporan Keuangan Pemerintah Pusat Tahun 2022 (Unaudited)

LAMPIRAN 4.E

LAPORAN REALISASI ANGGARAN TRANSFER DANA ALOKASI UMUM DAN DANA ALOKASI KHUSUS
Tahun Anggaran 2022
(Dalam Rupiah)

No.	Daerah	DAU		DAK	
		Pagu	Realisasi	Pagu	Realisasi
1	2	3	4	5	6
511	Kota Jayapura	580.485.618.000	580.485.618.000	221.384.731.000	189.753.389.875
512	Kab. Sarmi	631.560.556.000	631.560.556.000	111.754.847.000	107.755.991.802
513	Kab. Keerom	492.219.568.000	492.219.568.000	136.432.560.000	119.489.518.960
514	Kab. Yahukimo	695.666.855.000	695.666.855.000	244.660.739.000	221.720.338.222
515	Kab. Pegunungan Bintang	764.629.326.000	764.629.326.000	177.492.491.000	170.337.623.648
516	Kab. Tolikara	677.982.398.000	677.982.398.000	207.103.580.000	196.371.976.275
517	Kab. Boven Digoel	746.663.814.000	746.663.814.000	129.358.975.000	116.166.998.796
518	Kab. Mappi	697.790.298.000	697.790.298.000	287.222.133.000	260.774.887.598
519	Kab. Asmat	815.868.403.000	815.868.403.000	251.690.086.000	229.687.378.432
520	Kab. Waropen	522.616.999.000	522.616.999.000	101.442.055.000	85.073.570.640
521	Kab. Mamberamo Raya	669.250.559.000	669.250.559.000	100.968.463.000	91.905.535.427
522	Kab. Mamberamo Tengah	592.696.848.000	592.696.848.000	72.736.153.000	65.183.266.623
523	Kab. Nduga	560.571.126.000	560.571.126.000	189.023.028.000	186.448.510.374
524	Kab. Dogiyai	454.617.213.000	454.617.213.000	139.872.899.000	114.422.726.347
525	Kab. Intan Jaya	629.502.649.000	629.502.649.000	100.013.685.000	84.749.154.644
526	Kab. Puncak	736.247.211.000	736.247.211.000	255.259.737.000	178.290.459.349
527	Kab. Deiyai	447.601.680.000	447.601.680.000	195.134.105.000	146.381.609.375
528	Kab. Supiori	408.327.705.000	408.327.705.000	98.889.784.000	90.977.194.566
529	Provinsi Papua Barat	1.307.710.344.000	1.307.710.344.000	528.769.380.000	477.232.413.320
530	Kab. Sorong	496.641.880.000	496.641.880.000	265.333.984.400	256.666.638.937
531	Kab. Manokwari	491.575.047.000	491.575.047.000	233.057.689.000	223.279.910.939
532	Kab. Manokwari Selatan	317.050.694.000	317.050.694.000	74.985.349.000	72.124.670.895
533	Kab. Fak fak	641.700.770.000	641.700.770.000	129.619.360.000	110.602.899.945
534	Kota Sorong	457.994.121.000	457.994.121.000	196.398.261.400	149.710.299.654
535	Kab. Pegunungan Arfak	344.097.123.000	344.097.123.000	142.567.620.000	108.806.712.921
536	Kab. Sorong Selatan	434.873.296.000	434.873.296.000	155.197.504.000	150.527.020.592
537	Kab. Raja Ampat	644.234.374.000	644.234.374.000	247.012.727.400	238.700.934.681
538	Kab. Teluk Bintuni	494.344.389.000	494.344.389.000	156.313.476.000	151.362.252.561
539	Kab. Teluk Wondama	422.301.104.000	422.301.104.000	164.282.138.400	156.557.459.560
540	Kab. Tambrau	463.243.481.000	463.243.481.000	352.144.675.400	222.645.325.090
541	Kab. Maybrat	401.833.080.000	401.833.080.000	303.798.030.000	287.098.475.358
542	Kab. Kaimana	569.173.342.000	569.173.342.000	83.099.549.000	78.363.031.659
	Sisa Dana Cadangan/ Dana Tambahan			762.269.969.000	
	JUMLAH	378.000.000.000.000	378.000.000.000.000	189.593.843.066.000	173.164.641.054.831



PRESIDEN
REPUBLIK INDONESIA

Laporan Keuangan Pemerintah Pusat Tahun 2022 (Audited)

- 620 -

LAMPIRAN 4.F

LAPORAN REALISASI ANGGARAN DANA OTONOMI KHUSUS, DANA DESA, TRANSFER DANA KEISTIMEWAAN DIY DAN DANA INSENTIF DAERAH
Tahun Anggaran 2022
(Dalam Rupiah)

No.	Daerah	Pagu					Realisasi				
		Pagu Dana Otonomi Khusus	Pagu Dana Insentif Daerah	Pagu Transfer Dana Keistimewaan DIY	Pagu Dana Desa	Jumlah Pagu	Dana Otonomi Khusus	Dana Insentif Daerah	Transfer Dana Keistimewaan DIY	Dana Desa	Jumlah Realisasi
1	2	3	4	5	6	7 = 3 + 4 + 5 + 6	8	9	10	11	12 = 8 + 9 + 10 + 11
1	Provinsi Aceh	7.560.000.000.000	31.880.169.000	-	-	7.591.880.169.000	7.560.000.000.000	31.880.169.000	-	-	7.591.880.169.000
2	Kab. Aceh Barat	-	39.111.201.000	-	234.408.383.000	273.519.584.000	-	39.111.201.000	-	233.842.959.000	272.954.160.000
3	Kab. Aceh Besar	-	8.472.345.000	-	415.515.724.000	423.988.069.000	-	8.472.345.000	-	414.472.303.320	422.944.648.320
4	Kab. Aceh Selatan	-	4.744.552.000	-	194.090.688.000	198.835.240.000	-	4.744.552.000	-	193.841.946.480	198.586.498.480
5	Kab. Aceh Singkil	-	16.463.702.000	-	96.138.732.000	112.602.434.000	-	16.463.702.000	-	96.048.544.800	112.512.246.800
6	Kab. Aceh Tengah	-	-	-	209.831.057.000	209.831.057.000	-	-	-	209.801.406.219	209.801.406.219
7	Kab. Aceh Tenggara	-	-	-	265.902.419.000	265.902.419.000	-	-	-	265.892.419.000	265.892.419.000
8	Kab. Aceh Timur	-	-	-	373.119.830.000	373.119.830.000	-	-	-	373.119.830.000	373.119.830.000
9	Kab. Aceh Utara	-	13.344.389.000	-	607.509.747.000	620.854.136.000	-	13.344.389.000	-	605.906.205.463	619.250.594.463
10	Kab. Bireuen	-	-	-	442.297.899.000	442.297.899.000	-	-	-	442.090.317.300	442.090.317.300
11	Kab. Pidie	-	-	-	494.424.865.000	494.424.865.000	-	-	-	494.353.834.841	494.353.834.841
12	Kab. Simeulue	-	3.581.658.000	-	107.641.709.000	111.223.367.000	-	3.581.658.000	-	107.641.709.000	111.223.367.000
13	Kota Banda Aceh	-	50.554.816.000	-	70.100.703.000	120.655.519.000	-	50.554.816.000	-	70.100.703.000	120.655.519.000
14	Kota Sabang	-	18.323.678.000	-	14.179.325.000	32.503.003.000	-	18.323.678.000	-	14.179.325.000	32.503.003.000
15	Kota Langsa	-	20.294.005.000	-	53.156.136.000	73.450.141.000	-	20.294.005.000	-	52.848.664.733	73.142.669.733
16	Kota Lhokseumawe	-	34.445.081.000	-	53.928.333.000	88.373.414.000	-	34.445.081.000	-	53.900.119.902	88.345.200.902
17	Kab. Nagan Raya	-	6.331.498.000	-	161.264.111.000	167.595.609.000	-	6.331.498.000	-	161.264.111.000	167.595.609.000
18	Kab. Aceh Jaya	-	16.108.422.000	-	118.845.057.000	134.953.479.000	-	16.108.422.000	-	118.845.057.000	134.953.479.000
19	Kab. Pidie Jaya	-	18.897.689.000	-	151.746.896.000	170.644.585.000	-	18.897.689.000	-	151.746.896.000	170.644.585.000
20	Kab. Aceh Barat Daya	-	8.943.867.000	-	111.846.686.000	120.790.553.000	-	8.943.867.000	-	111.846.686.000	120.790.553.000
21	Kab. Gayo Lues	-	5.101.181.000	-	101.044.300.000	106.145.481.000	-	5.101.181.000	-	101.044.299.910	106.145.480.910
22	Kab. Aceh Tamiang	-	-	-	163.372.347.000	163.372.347.000	-	-	-	162.463.169.800	162.463.169.800
23	Kab. Bener Meriah	-	12.457.127.000	-	167.049.012.000	179.506.139.000	-	12.457.127.000	-	167.049.012.000	179.506.139.000
24	Kota Subulussalam	-	20.970.204.000	-	61.957.788.000	82.927.992.000	-	20.970.204.000	-	61.957.788.000	82.927.992.000



PRESIDEN
REPUBLIK INDONESIA

Laporan Keuangan Pemerintah Pusat Tahun 2022 (Audited)

- 621 -

LAMPIRAN 4.F

LAPORAN REALISASI ANGGARAN DANA OTONOMI KHUSUS, DANA DESA, TRANSFER DANA KEISTIMEWAAN DIY DAN DANA INSENTIF DAERAH
Tahun Anggaran 2022
(Dalam Rupiah)

No.	Daerah	Pagu					Realisasi				
		Pagu Dana Otonomi Khusus	Pagu Dana Insentif Daerah	Pagu Transfer Dana Keistimewaan DIY	Pagu Dana Desa	Jumlah Pagu	Dana Otonomi Khusus	Dana Insentif Daerah	Transfer Dana Keistimewaan DIY	Dana Desa	Jumlah Realisasi
25	Provinsi Sumatera Utara	-	36.188.247.000	-	-	36.188.247.000	-	36.188.247.000	-	-	36.188.247.000
26	Kab. Asahan	-	-	-	152.159.305.000	152.159.305.000	-	-	-	151.463.892.800	151.463.892.800
27	Kab. Dairi	-	3.320.485.000	-	124.074.797.000	127.395.282.000	-	3.320.485.000	-	124.074.797.000	127.395.282.000
28	Kab. Deli Serdang	-	-	-	323.958.125.000	323.958.125.000	-	-	-	323.862.404.000	323.862.404.000
29	Kab. Karo	-	8.781.788.000	-	188.254.482.000	197.036.270.000	-	8.781.788.000	-	188.046.610.710	196.828.398.710
30	Kab. LabuhanBatu	-	-	-	67.682.851.000	67.682.851.000	-	-	-	67.408.046.530	67.408.046.530
31	Kab. Langkat	-	-	-	216.141.671.000	216.141.671.000	-	-	-	214.996.733.380	214.996.733.380
32	Kab. Mandailing Natal	-	-	-	285.342.307.000	285.342.307.000	-	-	-	284.748.020.740	284.748.020.740
33	Kab. Nias	-	2.183.191.000	-	169.756.703.000	171.939.894.000	-	2.183.191.000	-	168.962.445.080	171.145.636.080
34	Kab. Simalungun	-	-	-	306.916.025.000	306.916.025.000	-	-	-	306.916.025.000	306.916.025.000
35	Kab. Tapanuli Selatan	-	11.384.193.000	-	160.406.281.000	171.790.474.000	-	11.384.193.000	-	160.139.721.400	171.523.914.400
36	Kab. Tapanuli Tengah	-	3.027.708.000	-	134.295.609.000	137.323.317.000	-	3.027.708.000	-	134.295.609.000	137.323.317.000
37	Kab. Tapanuli Utara	-	-	-	188.374.828.000	188.374.828.000	-	-	-	188.374.828.000	188.374.828.000
38	Kab. Toba Samosir	-	6.204.938.000	-	168.602.730.000	174.807.668.000	-	6.204.938.000	-	168.602.730.000	174.807.668.000
39	Kota Binjai	-	9.792.420.000	-	-	9.792.420.000	-	9.792.420.000	-	-	9.792.420.000
40	Kota Medan	-	11.500.663.000	-	-	11.500.663.000	-	11.500.663.000	-	-	11.500.663.000
41	Kota Pematang Siantar	-	10.436.540.000	-	-	10.436.540.000	-	10.436.540.000	-	-	10.436.540.000
42	Kota Sibolga	-	18.430.524.000	-	-	18.430.524.000	-	18.430.524.000	-	-	18.430.524.000
43	Kota Tanjung Balai	-	2.014.604.000	-	-	2.014.604.000	-	2.014.604.000	-	-	2.014.604.000
44	Kab. Batu Bara	-	12.773.325.000	-	117.193.572.000	129.966.897.000	-	12.773.325.000	-	116.764.652.247	129.537.977.247
45	Kab. Labuhanbatu Utara	-	-	-	77.280.314.000	77.280.314.000	-	-	-	76.894.522.690	76.894.522.690
46	Kab. Labuhanbatu Selatan	-	-	-	56.978.087.000	56.978.087.000	-	-	-	56.978.087.000	56.978.087.000
47	Kab. Padang Lawas Utara	-	5.450.202.000	-	280.002.008.000	285.452.210.000	-	5.450.202.000	-	278.508.173.149	283.958.375.149
48	Kab. Padang Lawas	-	3.595.403.000	-	219.302.748.000	222.898.151.000	-	3.595.403.000	-	219.070.681.880	222.666.084.880
49	Kab. Nias Utara	-	2.068.284.000	-	122.826.989.000	124.895.273.000	-	2.068.284.000	-	119.970.707.813	122.038.991.813



PRESIDEN
REPUBLIK INDONESIA

Laporan Keuangan Pemerintah Pusat Tahun 2022 (Audited)

- 622 -

LAMPIRAN 4.F

LAPORAN REALISASI ANGGARAN DANA OTONOMI KHUSUS, DANA DESA, TRANSFER DANA KEISTIMEWAAN DIY DAN DANA INSENTIF DAERAH
Tahun Anggaran 2022
(Dalam Rupiah)

No.	Daerah	Pagu					Realisasi				
		Pagu Dana Otonomi Khusus	Pagu Dana Insentif Daerah	Pagu Transfer Dana Keistimewaan DIY	Pagu Dana Desa	Jumlah Pagu	Dana Otonomi Khusus	Dana Insentif Daerah	Transfer Dana Keistimewaan DIY	Dana Desa	Jumlah Realisasi
50	Kab. Nias Barat	-	1.261.042.000	-	108.609.469.000	109.870.511.000	-	1.261.042.000	-	105.152.164.480	106.413.206.480
51	Kota Tebing Tinggi	-	9.617.444.000	-	-	9.617.444.000	-	9.617.444.000	-	-	9.617.444.000
52	Kota Padang Sidempuan	-	17.113.672.000	-	30.782.227.000	47.895.899.000	-	17.113.672.000	-	30.782.227.000	47.895.899.000
53	Kab. Pakpak Bharat	-	14.834.567.000	-	39.218.593.000	54.053.160.000	-	14.834.567.000	-	38.446.619.487	53.281.186.487
54	Kab. Nias Selatan	-	-	-	375.606.997.000	375.606.997.000	-	-	-	371.959.764.729	371.959.764.729
55	Kab. Humbang Hasundutan	-	5.602.862.000	-	117.775.396.000	123.378.258.000	-	5.602.862.000	-	117.775.396.000	123.378.258.000
56	Kab. Serdang Bedagai	-	3.216.939.000	-	187.543.652.000	190.760.591.000	-	3.216.939.000	-	186.951.487.038	190.168.426.038
57	Kab. Samosir	-	14.370.192.000	-	97.022.574.000	111.392.766.000	-	14.370.192.000	-	97.022.574.000	111.392.766.000
58	Kota Gunungsitoli	-	34.711.889.000	-	80.675.367.000	115.387.256.000	-	34.711.889.000	-	80.322.298.839	115.034.187.839
59	Provinsi Sumatera Barat	-	-	-	-	-	-	-	-	-	-
60	Kab. Lima Puluh Kota	-	-	-	74.850.449.000	74.850.449.000	-	-	-	74.850.449.000	74.850.449.000
61	Kab. Agam	-	-	-	75.099.628.000	75.099.628.000	-	-	-	75.099.628.000	75.099.628.000
62	Kab. Kepulauan Mentawai	-	-	-	44.929.317.000	44.929.317.000	-	-	-	44.685.845.300	44.685.845.300
63	Kab. Padang Pariaman	-	1.317.667.000	-	94.772.298.000	96.089.965.000	-	1.317.667.000	-	94.772.298.000	96.089.965.000
64	Kab. Pasaman	-	-	-	42.840.885.000	42.840.885.000	-	-	-	42.840.885.000	42.840.885.000
65	Kab. Pesisir Selatan	-	-	-	161.021.565.000	161.021.565.000	-	-	-	161.021.564.000	161.021.564.000
66	Kab. Sijunjung	-	2.061.902.000	-	54.256.361.000	56.318.263.000	-	2.061.902.000	-	54.256.361.000	56.318.263.000
67	Kab. Solok	-	6.706.681.000	-	71.976.339.000	78.683.020.000	-	6.706.681.000	-	71.976.339.000	78.683.020.000
68	Kab. Tanah Datar	-	13.171.068.000	-	64.919.594.000	78.090.662.000	-	13.171.068.000	-	64.919.594.000	78.090.662.000
69	Kota Bukit Tinggi	-	-	-	-	-	-	-	-	-	-
70	Kota Padang Panjang	-	12.775.829.000	-	-	12.775.829.000	-	12.775.829.000	-	-	12.775.829.000
71	Kota Padang	-	24.363.996.000	-	-	24.363.996.000	-	24.363.996.000	-	-	24.363.996.000
72	Kota Payakumbuh	-	1.946.993.000	-	-	1.946.993.000	-	1.946.993.000	-	-	1.946.993.000
73	Kota Sawahlunto	-	5.044.116.000	-	20.098.731.000	25.142.847.000	-	5.044.116.000	-	20.098.731.000	25.142.847.000
74	Kota Solok	-	7.213.458.000	-	-	7.213.458.000	-	7.213.458.000	-	-	7.213.458.000



PRESIDEN
REPUBLIK INDONESIA

Laporan Keuangan Pemerintah Pusat Tahun 2022 (Audited)

- 623 -

LAMPIRAN 4.F

LAPORAN REALISASI ANGGARAN DANA OTONOMI KHUSUS, DANA DESA, TRANSFER DANA KEISTIMEWAAN DIY DAN DANA INSENTIF DAERAH
Tahun Anggaran 2022
(Dalam Rupiah)

No.	Daerah	Pagu					Realisasi				
		Pagu Dana Otonomi Khusus	Pagu Dana Insentif Daerah	Pagu Transfer Dana Keistimewaan DIY	Pagu Dana Desa	Jumlah Pagu	Dana Otonomi Khusus	Dana Insentif Daerah	Transfer Dana Keistimewaan DIY	Dana Desa	Jumlah Realisasi
75	Kota Pariaman	-	8.914.775.000	-	39.543.276.000	48.458.051.000	-	8.914.775.000	-	39.543.276.000	48.458.051.000
76	Kab. Pasaman Barat	-	9.337.340.000	-	37.336.600.000	46.673.940.000	-	9.337.340.000	-	37.336.600.000	46.673.940.000
77	Kab. Dharmasraya	-	6.527.889.000	-	47.755.788.000	54.283.677.000	-	6.527.889.000	-	47.755.788.000	54.283.677.000
78	Kab. Solok Selatan	-	-	-	37.621.151.000	37.621.151.000	-	-	-	37.621.151.000	37.621.151.000
79	Provinsi Riau	-	40.001.129.000	-	-	40.001.129.000	-	40.001.129.000	-	-	40.001.129.000
80	Kab. Bengkalis	-	-	-	127.460.843.000	127.460.843.000	-	-	-	127.024.597.939	127.024.597.939
81	Kab. Indragiri Hilir	-	30.923.294.000	-	168.557.880.000	199.481.174.000	-	30.923.294.000	-	168.557.880.000	199.481.174.000
82	Kab. Indragiri Hulu	-	4.875.628.000	-	147.116.724.000	151.992.352.000	-	4.875.628.000	-	146.367.198.160	151.242.826.160
83	Kab. Kampar	-	5.205.152.000	-	215.759.396.000	220.964.548.000	-	5.205.152.000	-	215.093.518.324	220.298.670.324
84	Kab. Kuantan Singingi	-	4.628.532.000	-	170.554.678.000	175.183.210.000	-	4.628.532.000	-	170.332.123.200	174.960.655.200
85	Kab. Pelalawan	-	-	-	98.018.806.000	98.018.806.000	-	-	-	98.018.806.000	98.018.806.000
86	Kab. Rokan Hilir	-	-	-	142.253.661.000	142.253.661.000	-	-	-	141.598.411.800	141.598.411.800
87	Kab. Rokan Hulu	-	25.497.828.000	-	137.819.413.000	163.317.241.000	-	25.497.828.000	-	137.819.413.000	163.317.241.000
88	Kab. Siak	-	10.752.368.000	-	107.516.036.000	118.268.404.000	-	10.752.368.000	-	107.516.036.000	118.268.404.000
89	Kota Dumai	-	20.360.896.000	-	-	20.360.896.000	-	20.360.896.000	-	-	20.360.896.000
90	Kota Pekanbaru	-	-	-	-	-	-	-	-	-	-
91	Kab. Kepulauan Meranti	-	3.070.579.000	-	85.239.193.000	88.309.772.000	-	3.070.579.000	-	85.239.193.000	88.309.772.000
92	Provinsi Kepulauan Riau	-	50.148.653.000	-	-	50.148.653.000	-	50.148.653.000	-	-	50.148.653.000
93	Kab. Bintan	-	19.885.822.000	-	28.338.150.000	48.223.972.000	-	19.885.822.000	-	28.226.109.120	48.111.931.120
94	Kab. Natuna	-	3.893.265.000	-	50.958.282.000	54.851.547.000	-	3.893.265.000	-	50.958.282.000	54.851.547.000
95	Kab. Karimun	-	30.380.815.000	-	34.083.861.000	64.464.676.000	-	30.380.815.000	-	34.017.569.532	64.398.384.532
96	Kota Batam	-	25.781.460.000	-	-	25.781.460.000	-	25.781.460.000	-	-	25.781.460.000
97	Kab. Kepulauan Anambas	-	6.072.979.000	-	37.197.871.000	43.270.850.000	-	6.072.979.000	-	36.854.656.500	42.927.635.500
98	Kota Tanjung Pinang	-	11.509.778.000	-	-	11.509.778.000	-	11.509.778.000	-	-	11.509.778.000
99	Kab. Lingga	-	9.689.382.000	-	58.564.558.000	68.253.940.000	-	9.689.382.000	-	58.018.826.114	67.708.208.114



PRESIDEN
REPUBLIK INDONESIA

Laporan Keuangan Pemerintah Pusat Tahun 2022 (Audited)

- 624 -

LAMPIRAN 4.F

LAPORAN REALISASI ANGGARAN DANA OTONOMI KHUSUS, DANA DESA, TRANSFER DANA KEISTIMEWAAN DIY DAN DANA INSENTIF DAERAH
Tahun Anggaran 2022
(Dalam Rupiah)

No.	Daerah	Pagu					Realisasi				
		Pagu Dana Otonomi Khusus	Pagu Dana Insentif Daerah	Pagu Transfer Dana Keistimewaan DIY	Pagu Dana Desa	Jumlah Pagu	Dana Otonomi Khusus	Dana Insentif Daerah	Transfer Dana Keistimewaan DIY	Dana Desa	Jumlah Realisasi
100	Provinsi Jambi	-	14.187.913.000	-	-	14.187.913.000	-	14.187.913.000	-	-	14.187.913.000
101	Kab. Batanghari	-	5.305.030.000	-	92.059.465.000	97.364.495.000	-	5.305.030.000	-	92.059.465.000	97.364.495.000
102	Kab. Bungo	-	11.937.841.000	-	112.006.870.000	123.944.711.000	-	11.937.841.000	-	111.405.928.664	123.343.769.664
103	Kab. Kerinci	-	8.167.259.000	-	203.387.175.000	211.554.434.000	-	8.167.259.000	-	201.872.164.639	210.039.423.639
104	Kab. Merangin	-	3.471.673.000	-	163.683.838.000	167.155.511.000	-	3.471.673.000	-	163.524.382.600	166.996.055.600
105	Kab. Muaro Jambi	-	3.027.708.000	-	121.016.206.000	124.043.914.000	-	3.027.708.000	-	121.016.206.000	124.043.914.000
106	Kab. Sarolangun	-	2.953.126.000	-	122.254.794.000	125.207.920.000	-	2.953.126.000	-	122.158.611.400	125.111.737.400
107	Kab. Tanjung Jabung Barat	-	11.445.780.000	-	95.700.485.000	107.146.265.000	-	11.445.780.000	-	95.700.485.000	107.146.265.000
108	Kab. Tanjung Jabung Timur	-	16.457.861.000	-	64.480.357.000	80.938.218.000	-	16.457.861.000	-	64.480.357.000	80.938.218.000
109	Kab. Tebo	-	19.781.555.000	-	100.685.368.000	120.466.923.000	-	19.781.555.000	-	100.685.325.700	120.466.880.700
110	Kota Jambi	-	22.192.745.000	-	-	22.192.745.000	-	22.192.745.000	-	-	22.192.745.000
111	Kota Sungai Penuh	-	13.564.481.000	-	47.105.108.000	60.669.589.000	-	13.564.481.000	-	46.751.505.168	60.315.986.168
112	Provinsi Sumatera Selatan	-	60.870.557.000	-	-	60.870.557.000	-	60.870.557.000	-	-	60.870.557.000
113	Kab. Lahat	-	5.124.360.000	-	284.943.310.000	290.067.670.000	-	5.124.360.000	-	283.370.598.000	288.494.958.000
114	Kab. Musi Banyuasin	-	11.203.104.000	-	219.990.780.000	231.193.884.000	-	11.203.104.000	-	219.803.363.000	231.006.467.000
115	Kab. Musi Rawas	-	47.907.466.000	-	177.341.313.000	225.248.779.000	-	47.907.466.000	-	177.341.313.000	225.248.779.000
116	Kab. Musi Rawas Utara	-	3.337.693.000	-	79.966.082.000	83.303.775.000	-	3.337.693.000	-	79.966.082.000	83.303.775.000
117	Kab. Muara Enim	-	18.383.720.000	-	226.087.294.000	244.471.014.000	-	18.383.720.000	-	226.087.294.000	244.471.014.000
118	Kab. Ogan Komering Ilir	-	11.678.590.000	-	291.700.759.000	303.379.349.000	-	11.678.590.000	-	290.664.573.640	302.343.163.640
119	Kab. Ogan Komering Ulu	-	4.908.944.000	-	128.256.080.000	133.165.024.000	-	4.908.944.000	-	127.748.053.225	132.656.997.225
120	Kota Palembang	-	8.972.792.000	-	-	8.972.792.000	-	8.972.792.000	-	-	8.972.792.000
121	Kota Pagar Alam	-	38.155.519.000	-	-	38.155.519.000	-	38.155.519.000	-	-	38.155.519.000
122	Kota Lubuk Linggau	-	27.740.966.000	-	-	27.740.966.000	-	27.740.966.000	-	-	27.740.966.000
123	Kota Prabumulih	-	6.249.357.000	-	11.064.172.000	17.313.529.000	-	6.249.357.000	-	11.064.172.000	17.313.529.000
124	Kab. Empat Lawang	-	11.438.388.000	-	125.545.161.000	136.983.549.000	-	11.438.388.000	-	125.545.161.000	136.983.549.000



PRESIDEN
REPUBLIK INDONESIA

Laporan Keuangan Pemerintah Pusat Tahun 2022 (Audited)

- 625 -

LAMPIRAN 4.F

LAPORAN REALISASI ANGGARAN DANA OTONOMI KHUSUS, DANA DESA, TRANSFER DANA KEISTIMEWAAN DIY DAN DANA INSENTIF DAERAH
Tahun Anggaran 2022
(Dalam Rupiah)

No.	Daerah	Pagu					Realisasi				
		Pagu Dana Otonomi Khusus	Pagu Dana Insentif Daerah	Pagu Transfer Dana Keistimewaan DIY	Pagu Dana Desa	Jumlah Pagu	Dana Otonomi Khusus	Dana Insentif Daerah	Transfer Dana Keistimewaan DIY	Dana Desa	Jumlah Realisasi
125	Kab. Banyuasin	-	-	-	289.920.631.000	289.920.631.000	-	-	-	289.310.409.776	289.310.409.776
126	Kab. Ogan Ilir	-	6.544.006.000	-	192.257.971.000	198.801.977.000	-	6.544.006.000	-	192.070.558.400	198.614.564.400
127	Kab. Ogan Komering Ulu Timur	-	16.748.454.000	-	248.412.271.000	265.160.725.000	-	16.748.454.000	-	248.412.271.000	265.160.725.000
128	Kab. Ogan Komering Ulu Selatan	-	-	-	213.665.740.000	213.665.740.000	-	-	-	213.364.818.763	213.364.818.763
129	Kab. Penukal Abab Lematang Ilir	-	8.922.337.000	-	65.699.150.000	74.621.487.000	-	8.922.337.000	-	65.630.143.600	74.552.480.600
130	Provinsi Bangka Belitung	-	58.131.167.000	-	-	58.131.167.000	-	58.131.167.000	-	-	58.131.167.000
131	Kab. Bangka	-	14.987.147.000	-	55.387.935.000	70.375.082.000	-	14.987.147.000	-	55.387.935.000	70.375.082.000
132	Kab. Belitung	-	37.414.115.000	-	38.928.207.000	76.342.322.000	-	37.414.115.000	-	38.559.339.600	75.973.454.600
133	Kota Pangkal Pinang	-	29.979.805.000	-	-	29.979.805.000	-	29.979.805.000	-	-	29.979.805.000
134	Kab. Bangka Selatan	-	3.578.860.000	-	44.415.323.000	47.994.183.000	-	3.578.860.000	-	44.396.951.500	47.975.811.500
135	Kab. Bangka Tengah	-	13.039.693.000	-	46.977.021.000	60.016.714.000	-	13.039.693.000	-	46.977.021.000	60.016.714.000
136	Kab. Bangka Barat	-	6.374.370.000	-	52.346.309.000	58.720.679.000	-	6.374.370.000	-	52.346.309.000	58.720.679.000
137	Kab. Belitung Timur	-	1.841.413.000	-	36.364.806.000	38.206.219.000	-	1.841.413.000	-	36.364.806.000	38.206.219.000
138	Provinsi Bengkulu	-	49.548.556.000	-	-	49.548.556.000	-	49.548.556.000	-	-	49.548.556.000
139	Kab. Bengkulu Selatan	-	6.187.022.000	-	102.043.926.000	108.230.948.000	-	6.187.022.000	-	102.043.926.000	108.230.948.000
140	Kab. Bengkulu Utara	-	1.832.705.000	-	164.554.819.000	166.387.524.000	-	1.832.705.000	-	164.554.819.000	166.387.524.000
141	Kab. Rejang Lebong	-	6.277.307.000	-	104.385.036.000	110.662.343.000	-	6.277.307.000	-	104.248.296.400	110.525.603.400
142	Kota Bengkulu	-	9.465.842.000	-	-	9.465.842.000	-	9.465.842.000	-	-	9.465.842.000
143	Kab. Kaur	-	8.993.236.000	-	135.207.233.000	144.200.469.000	-	8.993.236.000	-	135.207.233.000	144.200.469.000
144	Kab. Seluma	-	3.532.943.000	-	135.203.460.000	138.736.403.000	-	3.532.943.000	-	135.203.460.000	138.736.403.000
145	Kab. Mukomuko	-	5.009.043.000	-	114.015.607.000	119.024.650.000	-	5.009.043.000	-	113.928.969.840	118.938.012.840
146	Kab. Lebong	-	-	-	71.470.315.000	71.470.315.000	-	-	-	71.281.592.031	71.281.592.031
147	Kab. Bengkulu Tengah	-	20.805.972.000	-	104.173.033.000	124.979.005.000	-	20.805.972.000	-	103.616.813.482	124.422.785.482
148	Kab. Kepahiang	-	7.499.292.000	-	78.223.781.000	85.723.073.000	-	7.499.292.000	-	78.223.781.000	85.723.073.000
149	Provinsi Lampung	-	1.441.174.000	-	-	1.441.174.000	-	1.441.174.000	-	-	1.441.174.000



PRESIDEN
REPUBLIK INDONESIA

Laporan Keuangan Pemerintah Pusat Tahun 2022 (Audited)

- 626 -

LAMPIRAN 4.F

LAPORAN REALISASI ANGGARAN DANA OTONOMI KHUSUS, DANA DESA, TRANSFER DANA KEISTIMEWAAN DIY DAN DANA INSENTIF DAERAH
Tahun Anggaran 2022
(Dalam Rupiah)

No.	Daerah	Pagu					Realisasi				
		Pagu Dana Otonomi Khusus	Pagu Dana Insentif Daerah	Pagu Transfer Dana Keistimewaan DIY	Pagu Dana Desa	Jumlah Pagu	Dana Otonomi Khusus	Dana Insentif Daerah	Transfer Dana Keistimewaan DIY	Dana Desa	Jumlah Realisasi
150	Kab. Lampung Barat	-	11.559.480.000	-	117.483.497.000	129.042.977.000	-	11.559.480.000	-	117.483.497.000	129.042.977.000
151	Kab. Lampung Selatan	-	8.892.704.000	-	264.187.903.000	273.080.607.000	-	8.892.704.000	-	264.187.903.000	273.080.607.000
152	Kab. Lampung Tengah	-	-	-	318.359.441.000	318.359.441.000	-	-	-	318.212.844.100	318.212.844.100
153	Kab. Lampung Utara	-	-	-	224.935.998.000	224.935.998.000	-	-	-	224.935.998.000	224.935.998.000
154	Kab. Lampung Timur	-	-	-	279.834.396.000	279.834.396.000	-	-	-	279.183.363.800	279.183.363.800
155	Kab. Tanggamus	-	-	-	261.388.300.000	261.388.300.000	-	-	-	261.388.300.000	261.388.300.000
156	Kab. Tulang Bawang	-	5.952.635.000	-	129.382.766.000	135.335.401.000	-	5.952.635.000	-	129.382.766.000	135.335.401.000
157	Kab. Way Kanan	-	-	-	183.269.898.000	183.269.898.000	-	-	-	183.269.898.000	183.269.898.000
158	Kab. Pesawaran	-	-	-	151.220.647.000	151.220.647.000	-	-	-	150.905.219.600	150.905.219.600
159	Kab. Pesisir Barat	-	27.002.655.000	-	97.051.628.000	124.054.283.000	-	27.002.655.000	-	97.051.628.000	124.054.283.000
160	Kab. Pringsewu	-	16.414.400.000	-	122.633.341.000	139.047.741.000	-	16.414.400.000	-	122.633.341.000	139.047.741.000
161	Kab. Mesuji	-	2.020.689.000	-	94.477.304.000	96.497.993.000	-	2.020.689.000	-	94.384.794.400	96.405.483.400
162	Kab. Tulang Bawang Barat	-	-	-	82.600.289.000	82.600.289.000	-	-	-	82.600.289.000	82.600.289.000
163	Kota Bandar Lampung	-	8.791.675.000	-	-	8.791.675.000	-	8.791.675.000	-	-	8.791.675.000
164	Kota Metro	-	30.673.067.000	-	-	30.673.067.000	-	30.673.067.000	-	-	30.673.067.000
165	Provinsi DKI Jakarta	-	29.684.233.000	-	-	29.684.233.000	-	29.684.233.000	-	-	29.684.233.000
166	Provinsi Jawa Barat	-	39.615.757.000	-	-	39.615.757.000	-	39.615.757.000	-	-	39.615.757.000
167	Kab. Bandung	-	52.445.287.000	-	345.331.515.000	397.776.802.000	-	52.445.287.000	-	344.209.450.800	396.654.737.800
168	Kab. Bekasi	-	14.160.353.000	-	264.353.007.000	278.513.360.000	-	14.160.353.000	-	264.353.007.000	278.513.360.000
169	Kab. Bogor	-	24.556.712.000	-	544.358.095.000	568.914.807.000	-	24.556.712.000	-	543.446.172.307	568.002.884.307
170	Kab. Ciamis	-	26.072.601.000	-	270.502.288.000	296.574.889.000	-	26.072.601.000	-	270.502.288.000	296.574.889.000
171	Kab. Cianjur	-	-	-	442.113.458.000	442.113.458.000	-	-	-	439.743.792.800	439.743.792.800
172	Kab. Cirebon	-	27.360.577.000	-	471.363.639.000	498.724.216.000	-	27.360.577.000	-	471.324.713.000	498.685.290.000
173	Kab. Garut	-	12.124.874.000	-	518.247.019.000	530.371.893.000	-	12.124.874.000	-	517.897.498.200	530.022.372.200
174	Kab. Indramayu	-	-	-	401.253.897.000	401.253.897.000	-	-	-	401.124.868.800	401.124.868.800



PRESIDEN
REPUBLIK INDONESIA

Laporan Keuangan Pemerintah Pusat Tahun 2022 (Audited)

- 627 -

LAMPIRAN 4.F

LAPORAN REALISASI ANGGARAN DANA OTONOMI KHUSUS, DANA DESA, TRANSFER DANA KEISTIMEWAAN DIY DAN DANA INSENTIF DAERAH
Tahun Anggaran 2022
(Dalam Rupiah)

No.	Daerah	Pagu					Realisasi				
		Pagu Dana Otonomi Khusus	Pagu Dana Insentif Daerah	Pagu Transfer Dana Keistimewaan DIY	Pagu Dana Desa	Jumlah Pagu	Dana Otonomi Khusus	Dana Insentif Daerah	Transfer Dana Keistimewaan DIY	Dana Desa	Jumlah Realisasi
175	Kab. Karawang	-	-	-	355.943.391.000	355.943.391.000	-	-	-	355.943.391.000	355.943.391.000
176	Kab. Kuningan	-	-	-	315.201.708.000	315.201.708.000	-	-	-	315.201.708.000	315.201.708.000
177	Kab. Majalengka	-	19.160.198.000	-	389.573.880.000	408.734.078.000	-	19.160.198.000	-	389.573.880.000	408.734.078.000
178	Kab. Pangandaran	-	-	-	86.475.185.000	86.475.185.000	-	-	-	86.475.129.900	86.475.129.900
179	Kab. Purwakarta	-	14.544.615.000	-	172.438.898.000	186.983.513.000	-	14.544.615.000	-	172.194.843.600	186.739.458.600
180	Kab. Subang	-	-	-	234.728.039.000	234.728.039.000	-	-	-	234.728.039.000	234.728.039.000
181	Kab. Sukabumi	-	9.204.713.000	-	401.786.292.000	410.991.005.000	-	9.204.713.000	-	401.786.292.000	410.991.005.000
182	Kab. Sumedang	-	37.001.635.000	-	238.130.726.000	275.132.361.000	-	37.001.635.000	-	237.420.551.800	274.422.186.800
183	Kab. Tasikmalaya	-	-	-	410.638.722.000	410.638.722.000	-	-	-	410.271.552.000	410.271.552.000
184	Kab. Bandung Barat	-	-	-	252.779.336.000	252.779.336.000	-	-	-	252.779.335.000	252.779.335.000
185	Kota Bandung	-	-	-	-	-	-	-	-	-	-
186	Kota Bekasi	-	16.318.528.000	-	-	16.318.528.000	-	16.318.528.000	-	-	16.318.528.000
187	Kota Bogor	-	32.306.424.000	-	-	32.306.424.000	-	32.306.424.000	-	-	32.306.424.000
188	Kota Cirebon	-	27.043.861.000	-	-	27.043.861.000	-	27.043.861.000	-	-	27.043.861.000
189	Kota Depok	-	-	-	-	-	-	-	-	-	-
190	Kota Sukabumi	-	24.415.056.000	-	-	24.415.056.000	-	24.415.056.000	-	-	24.415.056.000
191	Kota Cimahi	-	5.528.168.000	-	-	5.528.168.000	-	5.528.168.000	-	-	5.528.168.000
192	Kota Tasikmalaya	-	26.767.451.000	-	-	26.767.451.000	-	26.767.451.000	-	-	26.767.451.000
193	Kota Banjar	-	3.403.723.000	-	16.018.603.000	19.422.326.000	-	3.403.723.000	-	16.018.603.000	19.422.326.000
194	Provinsi Banten	-	46.276.463.000	-	-	46.276.463.000	-	46.276.463.000	-	-	46.276.463.000
195	Kab. Lebak	-	8.666.591.000	-	318.421.580.000	327.088.171.000	-	8.666.591.000	-	316.177.854.000	324.844.445.000
196	Kab. Pandeglang	-	10.324.189.000	-	293.752.641.000	304.076.830.000	-	10.324.189.000	-	293.752.641.000	304.076.830.000
197	Kab. Serang	-	13.915.556.000	-	298.378.779.000	312.294.335.000	-	13.915.556.000	-	298.378.779.000	312.294.335.000
198	Kab. Tangerang	-	-	-	315.980.612.000	315.980.612.000	-	-	-	315.901.807.430	315.901.807.430
199	Kota Cilegon	-	4.420.181.000	-	-	4.420.181.000	-	4.420.181.000	-	-	4.420.181.000



PRESIDEN
REPUBLIK INDONESIA

Laporan Keuangan Pemerintah Pusat Tahun 2022 (Audited)

- 628 -

LAMPIRAN 4.F

LAPORAN REALISASI ANGGARAN DANA OTONOMI KHUSUS, DANA DESA, TRANSFER DANA KEISTIMEWAAN DIY DAN DANA INSENTIF DAERAH
Tahun Anggaran 2022
(Dalam Rupiah)

No.	Daerah	Pagu					Realisasi				
		Pagu Dana Otonomi Khusus	Pagu Dana Insentif Daerah	Pagu Transfer Dana Keistimewaan DIY	Pagu Dana Desa	Jumlah Pagu	Dana Otonomi Khusus	Dana Insentif Daerah	Transfer Dana Keistimewaan DIY	Dana Desa	Jumlah Realisasi
200	Kota Tangerang	-	-	-	-	-	-	-	-	-	-
201	Kota Serang	-	20.663.526.000	-	-	20.663.526.000	-	20.663.526.000	-	-	20.663.526.000
202	Kota Tangerang Selatan	-	8.885.795.000	-	-	8.885.795.000	-	8.885.795.000	-	-	8.885.795.000
203	Provinsi Jawa Tengah	-	61.352.500.000	-	-	61.352.500.000	-	61.352.500.000	-	-	61.352.500.000
204	Kab. Banjarnegara	-	25.984.697.000	-	266.535.723.000	292.520.420.000	-	25.984.697.000	-	266.535.723.000	292.520.420.000
205	Kab. Banyumas	-	30.603.775.000	-	383.196.882.000	413.800.657.000	-	30.603.775.000	-	383.196.882.000	413.800.657.000
206	Kab. Batang	-	7.839.277.000	-	200.193.418.000	208.032.695.000	-	7.839.277.000	-	200.193.418.000	208.032.695.000
207	Kab. Blora	-	7.972.804.000	-	265.277.093.000	273.249.897.000	-	7.972.804.000	-	264.843.962.050	272.816.766.050
208	Kab. Boyolali	-	21.711.252.000	-	223.033.286.000	244.744.538.000	-	21.711.252.000	-	223.033.286.000	244.744.538.000
209	Kab. Brebes	-	-	-	453.819.700.000	453.819.700.000	-	-	-	453.819.700.000	453.819.700.000
210	Kab. Cilacap	-	23.352.408.000	-	309.114.066.000	332.466.474.000	-	23.352.408.000	-	308.764.756.104	332.117.164.104
211	Kab. Demak	-	50.226.198.000	-	280.456.401.000	330.682.599.000	-	50.226.198.000	-	279.969.116.000	330.195.314.000
212	Kab. Grobogan	-	20.817.027.000	-	307.655.877.000	328.472.904.000	-	20.817.027.000	-	307.655.877.000	328.472.904.000
213	Kab. Jepara	-	36.122.164.000	-	245.689.231.000	281.811.395.000	-	36.122.164.000	-	245.689.231.000	281.811.395.000
214	Kab. Karanganyar	-	22.407.052.000	-	169.874.596.000	192.281.648.000	-	22.407.052.000	-	169.874.596.000	192.281.648.000
215	Kab. Kebumen	-	-	-	416.756.373.000	416.756.373.000	-	-	-	416.756.373.000	416.756.373.000
216	Kab. Kendal	-	15.291.358.000	-	255.193.805.000	270.485.163.000	-	15.291.358.000	-	255.193.805.000	270.485.163.000
217	Kab. Klaten	-	11.209.129.000	-	379.432.533.000	390.641.662.000	-	11.209.129.000	-	379.338.801.000	390.547.930.000
218	Kab. Kudus	-	15.963.044.000	-	146.122.990.000	162.086.034.000	-	15.963.044.000	-	146.122.990.000	162.086.034.000
219	Kab. Magelang	-	14.367.981.000	-	393.231.309.000	407.599.290.000	-	14.367.981.000	-	393.231.309.000	407.599.290.000
220	Kab. Pati	-	35.744.088.000	-	427.096.131.000	462.840.219.000	-	35.744.088.000	-	426.815.696.200	462.559.784.200
221	Kab. Pekalongan	-	1.482.507.000	-	263.868.873.000	265.351.380.000	-	1.482.507.000	-	263.714.089.350	265.196.596.350
222	Kab. Pemalang	-	4.656.546.000	-	320.431.408.000	325.087.954.000	-	4.656.546.000	-	320.209.861.900	324.866.407.900
223	Kab. Purbalingga	-	-	-	247.368.204.000	247.368.204.000	-	-	-	246.998.927.400	246.998.927.400
224	Kab. Purworejo	-	41.600.943.000	-	346.454.872.000	388.055.815.000	-	41.600.943.000	-	346.381.470.375	387.982.413.375



**PRESIDEN
REPUBLIK INDONESIA**

Laporan Keuangan Pemerintah Pusat Tahun 2022 (Audited)

- 629 -

LAMPIRAN 4.F

**LAPORAN REALISASI ANGGARAN DANA OTONOMI KHUSUS, DANA DESA, TRANSFER DANA KEISTIMEWAAN DIY DAN DANA INSENTIF DAERAH
Tahun Anggaran 2022
(Dalam Rupiah)**

No.	Daerah	Pagu					Realisasi				
		Pagu Dana Otonomi Khusus	Pagu Dana Insentif Daerah	Pagu Transfer Dana Keistimewaan DIY	Pagu Dana Desa	Jumlah Pagu	Dana Otonomi Khusus	Dana Insentif Daerah	Transfer Dana Keistimewaan DIY	Dana Desa	Jumlah Realisasi
225	Kab. Rembang	-	8.578.224.000	-	252.064.026.000	260.642.250.000	-	8.578.224.000	-	252.064.026.000	260.642.250.000
226	Kab. Semarang	-	31.323.880.000	-	190.973.161.000	222.297.041.000	-	31.323.880.000	-	190.973.161.000	222.297.041.000
227	Kab. Sragen	-	14.431.466.000	-	182.671.645.000	197.103.111.000	-	14.431.466.000	-	182.671.645.000	197.103.111.000
228	Kab. Sukoharjo	-	-	-	148.559.522.000	148.559.522.000	-	-	-	148.559.522.000	148.559.522.000
229	Kab. Tegal	-	-	-	359.781.317.000	359.781.317.000	-	-	-	359.312.887.800	359.312.887.800
230	Kab. Temanggung	-	2.438.134.000	-	245.879.771.000	248.317.905.000	-	2.438.134.000	-	245.879.771.000	248.317.905.000
231	Kab. Wonogiri	-	14.532.507.000	-	213.561.759.000	228.094.266.000	-	14.532.507.000	-	213.348.940.400	227.881.447.400
232	Kab. Wonosobo	-	3.506.837.000	-	221.885.021.000	225.391.858.000	-	3.506.837.000	-	221.885.021.000	225.391.858.000
233	Kota Magelang	-	17.049.883.000	-	-	17.049.883.000	-	17.049.883.000	-	-	17.049.883.000
234	Kota Pekalongan	-	4.696.260.000	-	-	4.696.260.000	-	4.696.260.000	-	-	4.696.260.000
235	Kota Salatiga	-	52.018.907.000	-	-	52.018.907.000	-	52.018.907.000	-	-	52.018.907.000
236	Kota Semarang	-	54.251.362.000	-	-	54.251.362.000	-	54.251.362.000	-	-	54.251.362.000
237	Kota Surakarta	-	30.558.815.000	-	-	30.558.815.000	-	30.558.815.000	-	-	30.558.815.000
238	Kota Tegal	-	9.097.912.000	-	-	9.097.912.000	-	9.097.912.000	-	-	9.097.912.000
239	Provinsi DI Yogyakarta	-	64.312.676.000	1.320.000.000.000	-	1.384.312.676.000	-	64.312.676.000	1.320.000.000.000	-	1.384.312.676.000
240	Kab. Bantul	-	58.566.684.000	-	101.247.697.000	159.814.381.000	-	58.566.684.000	-	101.247.697.000	159.814.381.000
241	Kab. Gunung kidul	-	12.428.629.000	-	144.366.117.000	156.794.746.000	-	12.428.629.000	-	144.366.117.000	156.794.746.000
242	Kab. Kulon Progo	-	42.707.212.000	-	88.152.875.000	130.860.087.000	-	42.707.212.000	-	88.152.875.000	130.860.087.000
243	Kab. Sleman	-	33.641.577.000	-	105.499.075.000	139.140.652.000	-	33.641.577.000	-	105.499.075.000	139.140.652.000
244	Kota Yogyakarta	-	73.496.525.000	-	-	73.496.525.000	-	73.496.525.000	-	-	73.496.525.000
245	Provinsi Jawa Timur	-	67.259.302.000	-	-	67.259.302.000	-	67.259.302.000	-	-	67.259.302.000
246	Kab. Bangkalan	-	-	-	317.495.477.000	317.495.477.000	-	-	-	316.703.996.400	316.703.996.400
247	Kab. Banyuwangi	-	43.122.557.000	-	221.710.360.000	264.832.917.000	-	43.122.557.000	-	221.710.360.000	264.832.917.000
248	Kab. Blitar	-	23.340.215.000	-	204.807.099.000	228.147.314.000	-	23.340.215.000	-	204.807.099.000	228.147.314.000
249	Kab. Bojonegoro	-	14.636.752.000	-	359.638.150.000	374.274.902.000	-	14.636.752.000	-	358.753.665.827	373.390.417.827



PRESIDEN
REPUBLIK INDONESIA

Laporan Keuangan Pemerintah Pusat Tahun 2022 (Audited)

- 630 -

LAMPIRAN 4.F

LAPORAN REALISASI ANGGARAN DANA OTONOMI KHUSUS, DANA DESA, TRANSFER DANA KEISTIMEWAAN DIY DAN DANA INSENTIF DAERAH
Tahun Anggaran 2022
(Dalam Rupiah)

No.	Daerah	Pagu					Realisasi				
		Pagu Dana Otonomi Khusus	Pagu Dana Insentif Daerah	Pagu Transfer Dana Keistimewaan DIY	Pagu Dana Desa	Jumlah Pagu	Dana Otonomi Khusus	Dana Insentif Daerah	Transfer Dana Keistimewaan DIY	Dana Desa	Jumlah Realisasi
250	Kab. Bondowoso	-	7.725.363.000	-	231.667.832.000	239.393.195.000	-	7.725.363.000	-	231.667.832.000	239.393.195.000
251	Kab. Gresik	-	51.487.263.000	-	294.720.837.000	346.208.100.000	-	51.487.263.000	-	294.321.749.600	345.809.012.600
252	Kab. Jember	-	10.364.617.000	-	315.343.690.000	325.708.307.000	-	10.364.617.000	-	315.343.690.000	325.708.307.000
253	Kab. Jombang	-	25.108.865.000	-	293.111.955.000	318.220.820.000	-	25.108.865.000	-	293.111.955.000	318.220.820.000
254	Kab. Kediri	-	29.406.840.000	-	337.478.649.000	366.885.489.000	-	29.406.840.000	-	336.968.063.000	366.374.903.000
255	Kab. Lamongan	-	31.710.550.000	-	384.739.389.000	416.449.939.000	-	31.710.550.000	-	384.739.389.000	416.449.939.000
256	Kab. Lumajang	-	-	-	203.080.258.000	203.080.258.000	-	-	-	202.373.672.440	202.373.672.440
257	Kab. Madiun	-	15.612.627.000	-	167.769.564.000	183.382.191.000	-	15.612.627.000	-	167.717.386.200	183.330.013.200
258	Kab. Magetan	-	24.444.477.000	-	172.413.890.000	196.858.367.000	-	24.444.477.000	-	172.413.890.000	196.858.367.000
259	Kab. Malang	-	1.351.964.000	-	409.736.726.000	411.088.690.000	-	1.351.964.000	-	409.429.612.400	410.781.576.400
260	Kab. Mojokerto	-	23.003.791.000	-	253.872.807.000	276.876.598.000	-	23.003.791.000	-	253.366.051.800	276.369.842.800
261	Kab. Nganjuk	-	-	-	288.803.997.000	288.803.997.000	-	-	-	288.473.460.800	288.473.460.800
262	Kab. Ngawi	-	14.197.454.000	-	203.269.311.000	217.466.765.000	-	14.197.454.000	-	203.269.311.000	217.466.765.000
263	Kab. Pacitan	-	6.343.151.000	-	150.896.400.000	157.239.551.000	-	6.343.151.000	-	150.896.400.000	157.239.551.000
264	Kab. Pamekasan	-	8.831.682.000	-	198.575.032.000	207.406.714.000	-	8.831.682.000	-	198.575.032.000	207.406.714.000
265	Kab. Pasuruan	-	-	-	370.829.419.000	370.829.419.000	-	-	-	370.739.138.800	370.739.138.800
266	Kab. Ponorogo	-	27.869.139.000	-	258.704.586.000	286.573.725.000	-	27.869.139.000	-	258.704.586.000	286.573.725.000
267	Kab. Probolinggo	-	4.864.509.000	-	403.909.728.000	408.774.237.000	-	4.864.509.000	-	403.909.728.000	408.774.237.000
268	Kab. Sampang	-	6.062.576.000	-	227.571.894.000	233.634.470.000	-	6.062.576.000	-	227.571.894.000	233.634.470.000
269	Kab. Sidoarjo	-	-	-	315.207.304.000	315.207.304.000	-	-	-	313.804.958.000	313.804.958.000
270	Kab. Situbondo	-	-	-	137.587.526.000	137.587.526.000	-	-	-	136.619.102.400	136.619.102.400
271	Kab. Sumenep	-	13.905.506.000	-	332.807.461.000	346.712.967.000	-	13.905.506.000	-	332.807.461.000	346.712.967.000
272	Kab. Trenggalek	-	19.284.465.000	-	156.889.772.000	176.174.237.000	-	19.284.465.000	-	156.790.476.400	176.074.941.400
273	Kab. Tuban	-	17.921.986.000	-	280.860.593.000	298.782.579.000	-	17.921.986.000	-	280.347.177.200	298.269.163.200
274	Kab. Tulungagung	-	-	-	245.102.197.000	245.102.197.000	-	-	-	245.102.197.000	245.102.197.000



PRESIDEN
REPUBLIK INDONESIA

Laporan Keuangan Pemerintah Pusat Tahun 2022 (Audited)

- 631 -

LAMPIRAN 4.F

LAPORAN REALISASI ANGGARAN DANA OTONOMI KHUSUS, DANA DESA, TRANSFER DANA KEISTIMEWAAN DIY DAN DANA INSENTIF DAERAH
Tahun Anggaran 2022
(Dalam Rupiah)

No.	Daerah	Pagu					Realisasi				
		Pagu Dana Otonomi Khusus	Pagu Dana Insentif Daerah	Pagu Transfer Dana Keistimewaan DIY	Pagu Dana Desa	Jumlah Pagu	Dana Otonomi Khusus	Dana Insentif Daerah	Transfer Dana Keistimewaan DIY	Dana Desa	Jumlah Realisasi
275	Kota Blitar	-	56.255.400.000	-	-	56.255.400.000	-	56.255.400.000	-	-	56.255.400.000
276	Kota Kediri	-	27.517.079.000	-	-	27.517.079.000	-	27.517.079.000	-	-	27.517.079.000
277	Kota Madiun	-	28.870.790.000	-	-	28.870.790.000	-	28.870.790.000	-	-	28.870.790.000
278	Kota Malang	-	40.048.548.000	-	-	40.048.548.000	-	40.048.548.000	-	-	40.048.548.000
279	Kota Mojokerto	-	30.946.546.000	-	-	30.946.546.000	-	30.946.546.000	-	-	30.946.546.000
280	Kota Pasuruan	-	18.008.742.000	-	-	18.008.742.000	-	18.008.742.000	-	-	18.008.742.000
281	Kota Probolinggo	-	10.418.443.000	-	-	10.418.443.000	-	10.418.443.000	-	-	10.418.443.000
282	Kota Surabaya	-	41.136.702.000	-	-	41.136.702.000	-	41.136.702.000	-	-	41.136.702.000
283	Kota Batu	-	3.691.408.000	-	21.487.586.000	25.178.994.000	-	3.691.408.000	-	21.487.586.000	25.178.994.000
284	Provinsi Kalimantan Barat	-	16.330.650.000	-	-	16.330.650.000	-	16.330.650.000	-	-	16.330.650.000
285	Kab. Bengkayang	-	1.205.659.000	-	104.391.259.000	105.596.918.000	-	1.205.659.000	-	104.391.259.000	105.596.918.000
286	Kab. Landak	-	8.328.792.000	-	166.096.200.000	174.424.992.000	-	8.328.792.000	-	165.590.245.777	173.919.037.777
287	Kab. Kapuas Hulu	-	10.093.626.000	-	250.172.998.000	260.266.624.000	-	10.093.626.000	-	249.744.577.760	259.838.203.760
288	Kab. Ketapang	-	9.176.391.000	-	245.180.929.000	254.357.320.000	-	9.176.391.000	-	244.030.323.400	253.206.714.400
289	Kab. Mempawah	-	8.294.379.000	-	59.673.787.000	67.968.166.000	-	8.294.379.000	-	59.673.787.000	67.968.166.000
290	Kab. Sambas	-	5.151.026.000	-	180.366.154.000	185.517.180.000	-	5.151.026.000	-	179.518.572.000	184.669.598.000
291	Kab. Sanggau	-	14.447.266.000	-	151.528.785.000	165.976.051.000	-	14.447.266.000	-	150.973.782.800	165.421.048.800
292	Kab. Sintang	-	10.663.906.000	-	343.060.757.000	353.724.663.000	-	10.663.906.000	-	342.843.467.000	353.507.373.000
293	Kota Pontianak	-	33.656.679.000	-	-	33.656.679.000	-	33.656.679.000	-	-	33.656.679.000
294	Kota Singkawang	-	24.789.804.000	-	-	24.789.804.000	-	24.789.804.000	-	-	24.789.804.000
295	Kab. Kayong Utara	-	7.356.742.000	-	40.762.967.000	48.119.709.000	-	7.356.742.000	-	40.464.129.939	47.820.871.939
296	Kab. Kubu Raya	-	4.232.855.000	-	125.837.399.000	130.070.254.000	-	4.232.855.000	-	125.707.747.600	129.940.602.600
297	Kab. Sekadai	-	6.272.488.000	-	78.106.197.000	84.378.685.000	-	6.272.488.000	-	78.106.197.000	84.378.685.000
298	Kab. Melawi	-	-	-	148.634.495.000	148.634.495.000	-	-	-	148.634.494.994	148.634.494.994
299	Provinsi Kalimantan Tengah	-	41.180.938.000	-	-	41.180.938.000	-	41.180.938.000	-	-	41.180.938.000



PRESIDEN
REPUBLIK INDONESIA

Laporan Keuangan Pemerintah Pusat Tahun 2022 (Audited)

- 632 -

LAMPIRAN 4.F

LAPORAN REALISASI ANGGARAN DANA OTONOMI KHUSUS, DANA DESA, TRANSFER DANA KEISTIMEWAAN DIY DAN DANA INSENTIF DAERAH
Tahun Anggaran 2022
(Dalam Rupiah)

No.	Daerah	Pagu					Realisasi				
		Pagu Dana Otonomi Khusus	Pagu Dana Insentif Daerah	Pagu Transfer Dana Keistimewaan DIY	Pagu Dana Desa	Jumlah Pagu	Dana Otonomi Khusus	Dana Insentif Daerah	Transfer Dana Keistimewaan DIY	Dana Desa	Jumlah Realisasi
300	Kab. Barito Selatan	-	3.659.236.000	-	71.563.400.000	75.222.636.000	-	1.829.618.000	-	71.130.142.240	72.959.760.240
301	Kab. Barito Utara	-	2.461.865.000	-	77.474.633.000	79.936.498.000	-	2.461.865.000	-	77.474.633.000	79.936.498.000
302	Kab. Kapuas	-	1.770.863.000	-	182.029.827.000	183.800.690.000	-	1.770.863.000	-	180.748.580.044	182.519.443.044
303	Kab. Kotawaringin Barat	-	13.214.332.000	-	70.631.198.000	83.845.530.000	-	13.214.332.000	-	69.814.093.086	83.028.425.086
304	Kab. Kotawaringin Timur	-	22.505.058.000	-	144.196.324.000	166.701.382.000	-	22.505.058.000	-	144.196.324.000	166.701.382.000
305	Kota Palangkaraya	-	7.471.798.000	-	-	7.471.798.000	-	7.471.798.000	-	-	7.471.798.000
306	Kab. Barito Timur	-	4.984.971.000	-	73.795.812.000	78.780.783.000	-	4.984.971.000	-	73.795.812.000	78.780.783.000
307	Kab. Murung Raya	-	3.532.010.000	-	105.612.663.000	109.144.673.000	-	3.532.010.000	-	105.302.938.200	108.834.948.200
308	Kab. Pulang Pisau	-	26.803.680.000	-	79.514.196.000	106.317.876.000	-	26.803.680.000	-	79.514.196.000	106.317.876.000
309	Kab. Gunung Mas	-	3.821.039.000	-	90.715.916.000	94.536.955.000	-	3.821.039.000	-	90.215.183.720	94.036.222.720
310	Kab. Lamandau	-	20.270.970.000	-	65.720.458.000	85.991.428.000	-	20.270.970.000	-	65.720.458.000	85.991.428.000
311	Kab. Sukamara	-	2.399.568.000	-	24.979.655.000	27.379.223.000	-	2.399.568.000	-	24.979.655.000	27.379.223.000
312	Kab. Katingan	-	1.738.575.000	-	129.610.032.000	131.348.607.000	-	1.738.575.000	-	129.610.032.000	131.348.607.000
313	Kab. Seruyan	-	9.687.181.000	-	88.601.508.000	98.288.689.000	-	9.687.181.000	-	88.517.655.400	98.204.836.400
314	Provinsi Kalimantan Selatan	-	25.985.007.000	-	-	25.985.007.000	-	25.985.007.000	-	-	25.985.007.000
315	Kab. Banjar	-	-	-	214.031.243.000	214.031.243.000	-	-	-	213.931.343.800	213.931.343.800
316	Kab. Barito Kuala	-	1.913.412.000	-	147.723.076.000	149.636.488.000	-	1.913.412.000	-	147.723.076.000	149.636.488.000
317	Kab. Hulu Sungai Selatan	-	11.572.948.000	-	107.798.562.000	119.371.510.000	-	11.572.948.000	-	107.798.562.000	119.371.510.000
318	Kab. Hulu Sungai Tengah	-	6.589.933.000	-	122.078.074.000	128.668.007.000	-	6.589.933.000	-	122.078.074.000	128.668.007.000
319	Kab. Hulu Sungai Utara	-	4.868.120.000	-	152.492.341.000	157.360.461.000	-	4.868.120.000	-	152.293.921.000	157.162.041.000
320	Kab. Kotabaru	-	1.847.236.000	-	162.429.854.000	164.277.090.000	-	1.847.236.000	-	162.429.853.910	164.277.089.910
321	Kab. Tabalong	-	36.539.612.000	-	98.556.423.000	135.096.035.000	-	36.539.612.000	-	98.556.423.000	135.096.035.000
322	Kab. Tanah Laut	-	10.342.946.000	-	104.333.770.000	114.676.716.000	-	10.342.946.000	-	104.093.790.400	114.436.736.400
323	Kab. Tapin	-	5.594.207.000	-	93.368.716.000	98.962.923.000	-	5.594.207.000	-	93.075.636.760	98.669.843.760
324	Kota Banjarbaru	-	-	-	-	-	-	-	-	-	-



PRESIDEN
REPUBLIK INDONESIA

Laporan Keuangan Pemerintah Pusat Tahun 2022 (Audited)

- 633 -

LAMPIRAN 4.F

LAPORAN REALISASI ANGGARAN DANA OTONOMI KHUSUS, DANA DESA, TRANSFER DANA KEISTIMEWAAN DIY DAN DANA INSENTIF DAERAH
Tahun Anggaran 2022
(Dalam Rupiah)

No.	Daerah	Pagu					Realisasi				
		Pagu Dana Otonomi Khusus	Pagu Dana Insentif Daerah	Pagu Transfer Dana Keistimewaan DIY	Pagu Dana Desa	Jumlah Pagu	Dana Otonomi Khusus	Dana Insentif Daerah	Transfer Dana Keistimewaan DIY	Dana Desa	Jumlah Realisasi
325	Kota Banjarmasin	-	10.392.912.000	-	-	10.392.912.000	-	10.392.912.000	-	-	10.392.912.000
326	Kab. Balangan	-	13.333.129.000	-	108.780.249.000	122.113.378.000	-	13.333.129.000	-	107.836.177.240	121.169.306.240
327	Kab. Tanah Bumbu	-	5.494.327.000	-	114.913.176.000	120.407.503.000	-	5.494.327.000	-	114.913.176.000	120.407.503.000
328	Provinsi Kalimantan Timur	-	37.169.461.000	-	-	37.169.461.000	-	37.169.461.000	-	-	37.169.461.000
329	Kab. Berau	-	-	-	87.834.603.000	87.834.603.000	-	-	-	87.834.603.000	87.834.603.000
330	Kab. Kutai Kartanegara	-	-	-	176.903.354.000	176.903.354.000	-	-	-	176.844.267.000	176.844.267.000
331	Kab. Kutai Barat	-	27.026.373.000	-	157.191.564.000	184.217.937.000	-	27.026.373.000	-	157.102.253.400	184.128.626.400
332	Kab. Kutai Timur	-	-	-	144.755.925.000	144.755.925.000	-	-	-	142.421.628.067	142.421.628.067
333	Kab. Mahakam Ulu	-	29.758.298.000	-	51.323.109.000	81.081.407.000	-	29.758.298.000	-	48.520.466.751	78.278.764.751
334	Kab. Paser	-	3.376.283.000	-	115.261.108.000	118.637.391.000	-	3.376.283.000	-	115.078.008.592	118.454.291.592
335	Kota Balikpapan	-	44.427.677.000	-	-	44.427.677.000	-	44.427.677.000	-	-	44.427.677.000
336	Kota Bontang	-	16.205.606.000	-	-	16.205.606.000	-	16.205.606.000	-	-	16.205.606.000
337	Kota Samarinda	-	46.434.416.000	-	-	46.434.416.000	-	46.434.416.000	-	-	46.434.416.000
338	Kab. Penajam Paser Utara	-	18.401.226.000	-	27.029.362.000	45.430.588.000	-	18.401.226.000	-	27.029.362.000	45.430.588.000
339	Provinsi Kalimantan Utara	-	33.821.037.000	-	-	33.821.037.000	-	33.821.037.000	-	-	33.821.037.000
340	Kab. Bulungan	-	16.433.471.000	-	72.298.739.000	88.732.210.000	-	16.433.471.000	-	72.298.739.000	88.732.210.000
341	Kab. Malinau	-	8.126.663.000	-	113.793.572.000	121.920.235.000	-	8.126.663.000	-	113.793.572.000	121.920.235.000
342	Kab. Nunukan	-	2.126.013.000	-	175.644.678.000	177.770.691.000	-	2.126.013.000	-	175.362.103.200	177.488.116.200
343	Kab. Tana Tidung	-	6.146.976.000	-	28.444.897.000	34.591.873.000	-	6.146.976.000	-	28.444.897.000	34.591.873.000
344	Kota Tarakan	-	15.199.717.000	-	-	15.199.717.000	-	15.199.717.000	-	-	15.199.717.000
345	Provinsi Sulawesi Utara	-	44.748.344.000	-	-	44.748.344.000	-	44.748.344.000	-	-	44.748.344.000
346	Kab. Bolaang Mongondow	-	5.194.702.000	-	149.603.238.000	154.797.940.000	-	5.194.702.000	-	149.500.968.600	154.695.670.600
347	Kab. Minahasa	-	10.876.233.000	-	160.972.522.000	171.848.755.000	-	10.876.233.000	-	160.968.080.880	171.844.313.880
348	Kab. Sangihe	-	6.168.774.000	-	100.801.378.000	106.970.152.000	-	6.168.774.000	-	100.664.305.890	106.833.079.890
349	Kota Bitung	-	46.371.207.000	-	-	46.371.207.000	-	46.371.207.000	-	-	46.371.207.000



PRESIDEN
REPUBLIK INDONESIA

Laporan Keuangan Pemerintah Pusat Tahun 2022 (Audited)

- 634 -

LAMPIRAN 4.F

LAPORAN REALISASI ANGGARAN DANA OTONOMI KHUSUS, DANA DESA, TRANSFER DANA KEISTIMEWAAN DIY DAN DANA INSENTIF DAERAH
Tahun Anggaran 2022
(Dalam Rupiah)

No.	Daerah	Pagu					Realisasi				
		Pagu Dana Otonomi Khusus	Pagu Dana Insentif Daerah	Pagu Transfer Dana Keistimewaan DIY	Pagu Dana Desa	Jumlah Pagu	Dana Otonomi Khusus	Dana Insentif Daerah	Transfer Dana Keistimewaan DIY	Dana Desa	Jumlah Realisasi
350	Kota Manado	-	-	-	-	-	-	-	-	-	-
351	Kab. Kepulauan Talaud	-	12.366.292.000	-	101.065.791.000	113.432.083.000	-	12.366.292.000	-	101.065.791.000	113.432.083.000
352	Kab. Minahasa Selatan	-	4.412.313.000	-	126.524.240.000	130.936.553.000	-	4.412.313.000	-	126.524.240.000	130.936.553.000
353	Kab. Minahasa Tenggara	-	9.380.102.000	-	94.882.285.000	104.262.387.000	-	9.380.102.000	-	94.882.285.000	104.262.387.000
354	Kab. Kepulauan Siau Tagulandang B	-	11.421.439.000	-	57.057.475.000	68.478.914.000	-	11.421.439.000	-	56.981.678.440	68.403.117.440
355	Kota Kotamobagu	-	15.021.407.000	-	11.747.310.000	26.768.717.000	-	15.021.407.000	-	11.747.310.000	26.768.717.000
356	Kab. Bolaang Mongondow Timur	-	6.220.649.000	-	57.961.389.000	64.182.038.000	-	6.220.649.000	-	57.961.389.000	64.182.038.000
357	Kab. Bolaang Mongondow Selatan	-	6.442.219.000	-	58.428.307.000	64.870.526.000	-	6.442.219.000	-	58.428.307.000	64.870.526.000
358	Kota Tomohon	-	6.750.142.000	-	-	6.750.142.000	-	6.750.142.000	-	-	6.750.142.000
359	Kab. Minahasa Utara	-	-	-	94.981.459.000	94.981.459.000	-	-	-	94.737.548.600	94.737.548.600
360	Kab. Bolaang Mongondow Utara	-	3.281.264.000	-	74.473.858.000	77.755.122.000	-	3.281.264.000	-	74.473.858.000	77.755.122.000
361	Provinsi Gorontalo	-	70.650.356.000	-	-	70.650.356.000	-	70.650.356.000	-	-	70.650.356.000
362	Kab. Boalemo	-	5.202.254.000	-	77.793.342.000	82.995.596.000	-	5.202.254.000	-	77.389.355.733	82.591.609.733
363	Kab. Gorontalo	-	8.951.668.000	-	189.868.934.000	198.820.602.000	-	8.951.668.000	-	189.868.934.000	198.820.602.000
364	Kota Gorontalo	-	11.272.265.000	-	-	11.272.265.000	-	11.272.265.000	-	-	11.272.265.000
365	Kab. Pohuwato	-	43.213.353.000	-	78.013.443.000	121.226.796.000	-	43.213.353.000	-	77.884.916.368	121.098.269.368
366	Kab. Gorontalo Utara	-	1.272.014.000	-	91.880.726.000	93.152.740.000	-	1.272.014.000	-	91.880.726.000	93.152.740.000
367	Kab. Bone Bolango	-	21.998.435.000	-	125.575.874.000	147.574.309.000	-	21.998.435.000	-	125.575.874.000	147.574.309.000
368	Provinsi Sulawesi Tengah	-	60.958.070.000	-	-	60.958.070.000	-	60.958.070.000	-	-	60.958.070.000
369	Kab. Banggai	-	29.076.464.000	-	220.924.811.000	250.001.275.000	-	29.076.464.000	-	220.924.811.000	250.001.275.000
370	Kab. Banggai Laut	-	3.586.502.000	-	46.154.598.000	49.741.100.000	-	3.586.502.000	-	46.154.598.000	49.741.100.000
371	Kab. Banggai Kepulauan	-	4.584.136.000	-	104.492.851.000	109.076.987.000	-	4.584.136.000	-	104.492.851.000	109.076.987.000
372	Kab. Buol	-	1.205.659.000	-	83.199.687.000	84.405.346.000	-	1.205.659.000	-	83.199.687.000	84.405.346.000
373	Kab. Tolitoli	-	-	-	81.919.498.000	81.919.498.000	-	-	-	81.887.390.179	81.887.390.179
374	Kab. Donggala	-	-	-	136.944.330.000	136.944.330.000	-	-	-	136.357.536.800	136.357.536.800



PRESIDEN
REPUBLIK INDONESIA

Laporan Keuangan Pemerintah Pusat Tahun 2022 (Audited)

- 635 -

LAMPIRAN 4.F

LAPORAN REALISASI ANGGARAN DANA OTONOMI KHUSUS, DANA DESA, TRANSFER DANA KEISTIMEWAAN DIY DAN DANA INSENTIF DAERAH
Tahun Anggaran 2022
(Dalam Rupiah)

No.	Daerah	Pagu					Realisasi				
		Pagu Dana Otonomi Khusus	Pagu Dana Insentif Daerah	Pagu Transfer Dana Keistimewaan DIY	Pagu Dana Desa	Jumlah Pagu	Dana Otonomi Khusus	Dana Insentif Daerah	Transfer Dana Keistimewaan DIY	Dana Desa	Jumlah Realisasi
375	Kab. Morowali	-	-	-	96.507.897.000	96.507.897.000	-	-	-	96.438.859.000	96.438.859.000
376	Kab. Morowali Utara	-	14.648.767.000	-	101.993.104.000	116.641.871.000	-	14.648.767.000	-	101.993.104.000	116.641.871.000
377	Kab. Poso	-	4.785.831.000	-	121.377.492.000	126.163.323.000	-	4.785.831.000	-	121.102.325.997	125.888.156.997
378	Kota Palu	-	17.308.014.000	-	-	17.308.014.000	-	17.308.014.000	-	-	17.308.014.000
379	Kab. Parigi Moutong	-	-	-	230.642.908.000	230.642.908.000	-	-	-	230.184.615.800	230.184.615.800
380	Kab. Sigi	-	3.326.856.000	-	142.796.945.000	146.123.801.000	-	3.326.856.000	-	142.625.540.995	145.952.396.995
381	Kab. Tojo Una Una	-	5.259.510.000	-	111.594.110.000	116.853.620.000	-	5.259.510.000	-	111.594.110.000	116.853.620.000
382	Provinsi Sulawesi Selatan	-	-	-	-	-	-	-	-	-	-
383	Kab. Bantaeng	-	7.471.375.000	-	37.466.592.000	44.937.967.000	-	7.471.375.000	-	37.466.592.000	44.937.967.000
384	Kab. Barru	-	9.909.264.000	-	42.933.469.000	52.842.733.000	-	9.909.264.000	-	42.933.469.000	52.842.733.000
385	Kab. Bone	-	35.144.465.000	-	314.660.111.000	349.804.576.000	-	35.144.465.000	-	313.561.167.400	348.705.632.400
386	Kab. Bulukumba	-	10.457.015.000	-	103.308.610.000	113.765.625.000	-	10.457.015.000	-	103.308.610.000	113.765.625.000
387	Kab. Enrekang	-	5.722.448.000	-	98.840.451.000	104.562.899.000	-	5.722.448.000	-	98.744.590.400	104.467.038.400
388	Kab. Gowa	-	-	-	139.675.871.000	139.675.871.000	-	-	-	139.402.403.604	139.402.403.604
389	Kab. Jeneponto	-	-	-	93.929.160.000	93.929.160.000	-	-	-	93.926.022.670	93.926.022.670
390	Kab. Luwu	-	16.208.458.000	-	171.327.909.000	187.536.367.000	-	16.208.458.000	-	171.327.909.000	187.536.367.000
391	Kab. Luwu Utara	-	5.214.640.000	-	151.405.577.000	156.620.217.000	-	5.214.640.000	-	151.405.577.000	156.620.217.000
392	Kab. Maros	-	18.413.677.000	-	80.501.940.000	98.915.617.000	-	18.413.677.000	-	80.501.940.000	98.915.617.000
393	Kab. Pangkajene Kepulauan	-	5.757.231.000	-	62.236.999.000	67.994.230.000	-	5.757.231.000	-	62.236.999.000	67.994.230.000
394	Kab. Pinrang	-	10.730.536.000	-	61.981.628.000	72.712.164.000	-	10.730.536.000	-	61.713.746.000	72.444.282.000
395	Kab. Kepulauan Selayar	-	2.950.221.000	-	71.045.205.000	73.995.426.000	-	2.950.221.000	-	71.045.205.000	73.995.426.000
396	Kab. Sidenreng Rappang	-	8.505.823.000	-	58.720.589.000	67.226.412.000	-	8.505.823.000	-	58.720.589.000	67.226.412.000
397	Kab. Sinjai	-	13.192.300.000	-	63.693.673.000	76.885.973.000	-	13.192.300.000	-	63.693.673.000	76.885.973.000
398	Kab. Soppeng	-	11.070.217.000	-	43.250.089.000	54.320.306.000	-	11.070.217.000	-	43.250.089.000	54.320.306.000
399	Kab. Takalar	-	-	-	75.045.028.000	75.045.028.000	-	-	-	75.045.028.000	75.045.028.000



PRESIDEN
REPUBLIK INDONESIA

Laporan Keuangan Pemerintah Pusat Tahun 2022 (Audited)

- 636 -

LAMPIRAN 4.F

LAPORAN REALISASI ANGGARAN DANA OTONOMI KHUSUS, DANA DESA, TRANSFER DANA KEISTIMEWAAN DIY DAN DANA INSENTIF DAERAH
Tahun Anggaran 2022
(Dalam Rupiah)

No.	Daerah	Pagu					Realisasi				
		Pagu Dana Otonomi Khusus	Pagu Dana Insentif Daerah	Pagu Transfer Dana Keistimewaan DIY	Pagu Dana Desa	Jumlah Pagu	Dana Otonomi Khusus	Dana Insentif Daerah	Transfer Dana Keistimewaan DIY	Dana Desa	Jumlah Realisasi
400	Kab. Tana Toraja	-	-	-	110.910.140.000	110.910.140.000	-	-	-	110.910.140.000	110.910.140.000
401	Kab. Wajo	-	6.062.576.000	-	113.241.776.000	119.304.352.000	-	6.062.576.000	-	113.241.774.500	119.304.350.500
402	Kota Parepare	-	20.713.617.000	-	-	20.713.617.000	-	20.713.617.000	-	-	20.713.617.000
403	Kab. Toraja Utara	-	-	-	119.966.904.000	119.966.904.000	-	-	-	119.966.904.000	119.966.904.000
404	Kota Makassar	-	18.033.979.000	-	-	18.033.979.000	-	18.033.979.000	-	-	18.033.979.000
405	Kota Palopo	-	9.008.187.000	-	-	9.008.187.000	-	9.008.187.000	-	-	9.008.187.000
406	Kab. Luwu Timur	-	-	-	103.003.087.000	103.003.087.000	-	-	-	103.003.087.000	103.003.087.000
407	Provinsi Sulawesi Barat	-	42.863.133.000	-	-	42.863.133.000	-	42.863.133.000	-	-	42.863.133.000
408	Kab. Majene	-	2.301.731.000	-	55.584.815.000	57.886.546.000	-	2.301.731.000	-	55.584.815.000	57.886.546.000
409	Kab. Mamuju	-	20.428.056.000	-	75.697.160.000	96.125.216.000	-	20.428.056.000	-	75.523.424.200	95.951.480.200
410	Kab. Mamuju Tengah	-	1.186.863.000	-	47.084.900.000	48.271.763.000	-	1.186.863.000	-	47.084.900.000	48.271.763.000
411	Kab. Polewali Mandar	-	15.373.658.000	-	152.102.072.000	167.475.730.000	-	15.373.658.000	-	151.758.204.200	167.131.862.200
412	Kab. Mamasa	-	-	-	139.793.602.000	139.793.602.000	-	-	-	139.651.360.000	139.651.360.000
413	Kab. Pasangkayu	-	10.755.538.000	-	52.144.670.000	62.900.208.000	-	10.755.538.000	-	51.464.115.600	62.219.653.600
414	Provinsi Sulawesi Tenggara	-	36.466.405.000	-	-	36.466.405.000	-	36.466.405.000	-	-	36.466.405.000
415	Kab. Buton	-	5.580.336.000	-	63.130.728.000	68.711.064.000	-	5.580.336.000	-	63.130.728.000	68.711.064.000
416	Kab. Konawe	-	-	-	210.422.399.000	210.422.399.000	-	-	-	210.396.173.613	210.396.173.613
417	Kab. Konawe Kepulauan	-	2.836.050.000	-	64.973.384.000	67.809.434.000	-	2.836.050.000	-	64.973.384.000	67.809.434.000
418	Kab. Kolaka	-	6.559.996.000	-	78.052.400.000	84.612.396.000	-	6.559.996.000	-	77.772.799.400	84.332.795.400
419	Kab. Kolaka Timur	-	15.578.307.000	-	87.322.762.000	102.901.069.000	-	15.578.307.000	-	87.322.762.000	102.901.069.000
420	Kab. Muna	-	-	-	109.501.771.000	109.501.771.000	-	-	-	109.501.771.000	109.501.771.000
421	Kota Kendari	-	34.779.474.000	-	-	34.779.474.000	-	34.779.474.000	-	-	34.779.474.000
422	Kota Bau-bau	-	9.770.256.000	-	-	9.770.256.000	-	9.770.256.000	-	-	9.770.256.000
423	Kab. Konawe Selatan	-	8.958.877.000	-	244.642.361.000	253.601.238.000	-	8.958.877.000	-	244.642.361.000	253.601.238.000
424	Kab. Bombana	-	11.921.412.000	-	94.568.922.000	106.490.334.000	-	11.921.412.000	-	94.568.922.000	106.490.334.000



PRESIDEN
REPUBLIK INDONESIA

Laporan Keuangan Pemerintah Pusat Tahun 2022 (Audited)

- 637 -

LAMPIRAN 4.F

LAPORAN REALISASI ANGGARAN DANA OTONOMI KHUSUS, DANA DESA, TRANSFER DANA KEISTIMEWAAN DIY DAN DANA INSENTIF DAERAH
Tahun Anggaran 2022
(Dalam Rupiah)

No.	Daerah	Pagu					Realisasi				
		Pagu Dana Otonomi Khusus	Pagu Dana Insentif Daerah	Pagu Transfer Dana Keistimewaan DIY	Pagu Dana Desa	Jumlah Pagu	Dana Otonomi Khusus	Dana Insentif Daerah	Transfer Dana Keistimewaan DIY	Dana Desa	Jumlah Realisasi
425	Kab. Konawe Utara	-	22.765.107.000	-	113.186.437.000	135.951.544.000	-	22.765.107.000	-	113.186.435.100	135.951.542.100
426	Kab. Buton Utara	-	3.272.918.000	-	56.747.632.000	60.020.550.000	-	3.272.918.000	-	56.747.632.000	60.020.550.000
427	Kab. Wakatobi	-	5.305.638.000	-	57.831.057.000	63.136.695.000	-	5.305.638.000	-	57.831.057.000	63.136.695.000
428	Kab. Kolaka Utara	-	5.517.717.000	-	111.308.971.000	116.826.688.000	-	5.517.717.000	-	111.308.971.000	116.826.688.000
429	Kab. Muna Barat	-	4.491.158.000	-	68.175.154.000	72.666.312.000	-	4.491.158.000	-	68.175.154.000	72.666.312.000
430	Kab. Buton Tengah	-	2.197.552.000	-	54.194.259.000	56.391.811.000	-	2.197.552.000	-	54.194.259.000	56.391.811.000
431	Kab. Buton Selatan	-	3.140.497.000	-	50.027.957.000	53.168.454.000	-	3.140.497.000	-	50.027.957.000	53.168.454.000
432	Provinsi Bali	-	50.359.663.000	-	-	50.359.663.000	-	50.359.663.000	-	-	50.359.663.000
433	Kab. Badung	-	77.293.268.000	-	47.501.659.000	124.794.927.000	-	77.293.268.000	-	47.501.659.000	124.794.927.000
434	Kab. Bangli	-	10.515.789.000	-	55.559.929.000	66.075.718.000	-	10.515.789.000	-	55.559.929.000	66.075.718.000
435	Kab. Buleleng	-	52.097.872.000	-	126.128.286.000	178.226.158.000	-	52.097.872.000	-	126.128.286.000	178.226.158.000
436	Kab. Gianyar	-	68.806.082.000	-	58.985.409.000	127.791.491.000	-	68.806.082.000	-	58.985.409.000	127.791.491.000
437	Kab. Jembrana	-	25.641.736.000	-	42.432.139.000	68.073.875.000	-	25.641.736.000	-	42.432.139.000	68.073.875.000
438	Kab. Karangasem	-	9.523.895.000	-	77.843.710.000	87.367.605.000	-	9.523.895.000	-	77.843.710.000	87.367.605.000
439	Kab. Klungkung	-	21.254.382.000	-	45.857.734.000	67.112.116.000	-	21.254.382.000	-	45.857.734.000	67.112.116.000
440	Kab. Tabanan	-	25.359.033.000	-	117.486.524.000	142.845.557.000	-	25.359.033.000	-	117.486.524.000	142.845.557.000
441	Kota Denpasar	-	59.597.507.000	-	28.925.497.000	88.523.004.000	-	59.597.507.000	-	28.925.497.000	88.523.004.000
442	Provinsi Nusa Tenggara Barat	-	39.164.046.000	-	-	39.164.046.000	-	39.164.046.000	-	-	39.164.046.000
443	Kab. Bima	-	5.986.471.000	-	185.155.477.000	191.141.948.000	-	5.986.471.000	-	185.155.477.000	191.141.948.000
444	Kab. Dompu	-	8.865.840.000	-	67.127.607.000	75.993.447.000	-	8.865.840.000	-	67.127.607.000	75.993.447.000
445	Kab. Lombok Barat	-	11.193.094.000	-	155.626.923.000	166.820.017.000	-	11.193.094.000	-	155.626.923.000	166.820.017.000
446	Kab. Lombok Tengah	-	9.347.274.000	-	202.340.026.000	211.687.300.000	-	9.347.274.000	-	202.340.026.000	211.687.300.000
447	Kab. Lombok Timur	-	25.550.653.000	-	309.982.432.000	335.533.085.000	-	25.550.653.000	-	309.695.219.000	335.245.872.000
448	Kab. Sumbawa	-	8.324.467.000	-	143.426.960.000	151.751.427.000	-	8.324.467.000	-	143.284.775.700	151.609.242.700
449	Kota Mataram	-	54.171.364.000	-	-	54.171.364.000	-	54.171.364.000	-	-	54.171.364.000



PRESIDEN
REPUBLIK INDONESIA

Laporan Keuangan Pemerintah Pusat Tahun 2022 (Audited)

- 638 -

LAMPIRAN 4.F

LAPORAN REALISASI ANGGARAN DANA OTONOMI KHUSUS, DANA DESA, TRANSFER DANA KEISTIMEWAAN DIY DAN DANA INSENTIF DAERAH
Tahun Anggaran 2022
(Dalam Rupiah)

No.	Daerah	Pagu					Realisasi				
		Pagu Dana Otonomi Khusus	Pagu Dana Insentif Daerah	Pagu Transfer Dana Keistimewaan DIY	Pagu Dana Desa	Jumlah Pagu	Dana Otonomi Khusus	Dana Insentif Daerah	Transfer Dana Keistimewaan DIY	Dana Desa	Jumlah Realisasi
450	Kab. Lombok Utara	-	4.501.872.000	-	79.436.622.000	83.938.494.000	-	4.501.872.000	-	79.436.622.000	83.938.494.000
451	Kota Bima	-	39.108.685.000	-	-	39.108.685.000	-	39.108.685.000	-	-	39.108.685.000
452	Kab. Sumbawa Barat	-	7.632.850.000	-	51.401.741.000	59.034.591.000	-	7.632.850.000	-	50.939.336.400	58.572.186.400
453	Provinsi Nusa Tenggara Timur	-	13.956.241.000	-	-	13.956.241.000	-	13.956.241.000	-	-	13.956.241.000
454	Kab. Alor	-	2.399.639.000	-	151.437.299.000	153.836.938.000	-	2.399.639.000	-	151.437.299.000	153.836.938.000
455	Kab. Belu	-	-	-	76.180.697.000	76.180.697.000	-	-	-	75.681.074.352	75.681.074.352
456	Kab. Ende	-	3.106.574.000	-	192.874.597.000	195.981.171.000	-	3.106.574.000	-	191.120.590.206	194.227.164.206
457	Kab. Flores Timur	-	2.713.288.000	-	171.186.831.000	173.900.119.000	-	2.713.288.000	-	171.111.553.800	173.824.841.800
458	Kab. Kupang	-	4.100.298.000	-	152.722.637.000	156.822.935.000	-	4.100.298.000	-	152.722.637.000	156.822.935.000
459	Kab. Lembata	-	6.368.630.000	-	123.621.783.000	129.990.413.000	-	6.368.630.000	-	123.341.312.030	129.709.942.030
460	Kab. Malaka	-	4.066.693.000	-	109.503.100.000	113.569.793.000	-	4.066.693.000	-	109.503.100.000	113.569.793.000
461	Kab. Manggarai	-	-	-	123.185.581.000	123.185.581.000	-	-	-	123.185.581.000	123.185.581.000
462	Kab. Ngada	-	8.488.263.000	-	104.621.456.000	113.109.719.000	-	8.488.263.000	-	104.618.864.598	113.107.127.598
463	Kab. Sikka	-	14.806.884.000	-	141.334.007.000	156.140.891.000	-	14.806.884.000	-	141.334.007.000	156.140.891.000
464	Kab. Sumba Barat	-	13.804.604.000	-	71.006.553.000	84.811.157.000	-	13.804.604.000	-	71.006.553.000	84.811.157.000
465	Kab. Sumba Timur	-	21.882.610.000	-	123.230.634.000	145.113.244.000	-	21.882.610.000	-	123.230.634.000	145.113.244.000
466	Kab. Timor Tengah Selatan	-	-	-	278.443.438.000	278.443.438.000	-	-	-	276.362.054.800	276.362.054.800
467	Kab. Timor Tengah Utara	-	4.091.410.000	-	153.166.740.000	157.258.150.000	-	4.091.410.000	-	152.413.243.319	156.504.653.319
468	Kota Kupang	-	2.604.965.000	-	-	2.604.965.000	-	2.604.965.000	-	-	2.604.965.000
469	Kab. Rote Ndao	-	4.837.632.000	-	98.578.052.000	103.415.684.000	-	4.837.632.000	-	98.578.052.000	103.415.684.000
470	Kab. Nagekeo	-	2.301.731.000	-	80.345.106.000	82.646.837.000	-	1.150.865.000	-	80.345.106.000	81.495.971.000
471	Kab. Sumba Tengah	-	2.399.568.000	-	62.754.365.000	65.153.933.000	-	2.399.568.000	-	62.754.365.000	65.153.933.000
472	Kab. Sumba Barat Daya	-	2.301.731.000	-	214.005.766.000	216.307.497.000	-	2.301.731.000	-	214.005.766.000	216.307.497.000
473	Kab. Manggarai Timur	-	1.938.300.000	-	170.013.901.000	171.952.201.000	-	1.938.300.000	-	170.013.901.000	171.952.201.000
474	Kab. Sabu Raijua	-	-	-	61.458.836.000	61.458.836.000	-	-	-	60.882.277.028	60.882.277.028



PRESIDEN
REPUBLIK INDONESIA

Laporan Keuangan Pemerintah Pusat Tahun 2022 (Audited)

- 639 -

LAMPIRAN 4.F

LAPORAN REALISASI ANGGARAN DANA OTONOMI KHUSUS, DANA DESA, TRANSFER DANA KEISTIMEWAAN DIY DAN DANA INSENTIF DAERAH
Tahun Anggaran 2022
(Dalam Rupiah)

No.	Daerah	Pagu					Realisasi				
		Pagu Dana Otonomi Khusus	Pagu Dana Insentif Daerah	Pagu Transfer Dana Keistimewaan DIY	Pagu Dana Desa	Jumlah Pagu	Dana Otonomi Khusus	Dana Insentif Daerah	Transfer Dana Keistimewaan DIY	Dana Desa	Jumlah Realisasi
475	Kab. Manggarai Barat	-	-	-	145.840.976.000	145.840.976.000	-	-	-	145.840.976.000	145.840.976.000
476	Provinsi Maluku	-	38.600.009.000	-	-	38.600.009.000	-	38.600.009.000	-	-	38.600.009.000
477	Kab. Kepulauan Tanimbar	-	4.735.383.000	-	72.956.653.000	77.692.036.000	-	4.735.383.000	-	72.956.653.000	77.692.036.000
478	Kab. Maluku Tengah	-	-	-	167.711.614.000	167.711.614.000	-	-	-	165.903.956.579	165.903.956.579
479	Kab. Maluku Tenggara	-	5.805.126.000	-	137.506.510.000	143.311.636.000	-	5.805.126.000	-	137.506.510.000	143.311.636.000
480	Kab. Buru	-	6.117.845.000	-	70.624.112.000	76.741.957.000	-	6.117.845.000	-	70.370.141.734	76.487.986.734
481	Kota Ambon	-	11.661.999.000	-	27.209.754.000	38.871.753.000	-	11.661.999.000	-	27.209.754.000	38.871.753.000
482	Kab. Seram Bagian Barat	-	1.938.300.000	-	90.038.325.000	91.976.625.000	-	1.938.300.000	-	89.500.398.905	91.438.698.905
483	Kab. Seram Bagian Timur	-	1.078.841.000	-	152.051.538.000	153.130.379.000	-	1.078.841.000	-	152.051.538.000	153.130.379.000
484	Kab. Maluku Barat Daya	-	13.183.738.000	-	94.280.049.000	107.463.787.000	-	13.183.738.000	-	94.280.049.000	107.463.787.000
485	Kab. Buru Selatan	-	3.587.861.000	-	71.349.529.000	74.937.390.000	-	3.587.861.000	-	71.349.353.219	74.937.214.219
486	Kab. Kepulauan Aru	-	-	-	97.374.806.000	97.374.806.000	-	-	-	97.374.806.000	97.374.806.000
487	Kota Tual	-	36.230.030.000	-	23.536.303.000	59.766.333.000	-	36.230.030.000	-	22.590.203.200	58.820.233.200
488	Provinsi Maluku Utara	-	38.679.345.000	-	-	38.679.345.000	-	38.679.345.000	-	-	38.679.345.000
489	Kab. Halmahera Tengah	-	16.753.635.000	-	48.704.118.000	65.457.753.000	-	16.753.635.000	-	48.704.118.000	65.457.753.000
490	Kab. Halmahera Barat	-	5.325.868.000	-	123.967.278.000	129.293.146.000	-	5.325.868.000	-	123.967.278.000	129.293.146.000
491	Kota Ternate	-	11.789.245.000	-	-	11.789.245.000	-	11.789.245.000	-	-	11.789.245.000
492	Kab. Halmahera Timur	-	-	-	86.231.252.000	86.231.252.000	-	-	-	85.614.222.200	85.614.222.200
493	Kota Tidore Kepulauan	-	48.608.169.000	-	36.823.386.000	85.431.555.000	-	48.608.169.000	-	36.823.386.000	85.431.555.000
494	Kab. Kepulauan Sula	-	3.703.887.000	-	64.152.995.000	67.856.882.000	-	3.703.887.000	-	63.395.034.032	67.098.921.032
495	Kab. Pulau Morotai	-	6.954.808.000	-	65.619.504.000	72.574.312.000	-	6.954.808.000	-	65.619.504.000	72.574.312.000
496	Kab. Pulau Taliabu	-	4.107.977.000	-	55.651.598.000	59.759.575.000	-	4.107.977.000	-	55.651.598.000	59.759.575.000
497	Kab. Halmahera Selatan	-	18.274.274.000	-	196.099.147.000	214.373.421.000	-	18.274.274.000	-	196.078.375.820	214.352.649.820
498	Kab. Halmahera Utara	-	-	-	143.862.664.000	143.862.664.000	-	-	-	143.654.906.000	143.654.906.000
499	Provinsi Papua	3.792.655.366.000	11.485.688.000	-	-	3.804.141.054.000	3.792.655.366.000	11.485.688.000	-	-	3.804.141.054.000



PRESIDEN
REPUBLIK INDONESIA

Laporan Keuangan Pemerintah Pusat Tahun 2022 (Audited)

- 640 -

LAMPIRAN 4.F

LAPORAN REALISASI ANGGARAN DANA OTONOMI KHUSUS, DANA DESA, TRANSFER DANA KEISTIMEWAAN DIY DAN DANA INSENTIF DAERAH
Tahun Anggaran 2022
(Dalam Rupiah)

No.	Daerah	Pagu					Realisasi				
		Pagu Dana Otonomi Khusus	Pagu Dana Insentif Daerah	Pagu Transfer Dana Keistimewaan DIY	Pagu Dana Desa	Jumlah Pagu	Dana Otonomi Khusus	Dana Insentif Daerah	Transfer Dana Keistimewaan DIY	Dana Desa	Jumlah Realisasi
500	Kab. Yalimo	152.837.130.000	-	-	222.973.148.000	375.810.278.000	152.837.130.000	-	-	222.973.148.000	375.810.278.000
501	Kab. Lanny Jaya	191.225.373.000	-	-	333.997.270.000	525.222.643.000	191.225.373.000	-	-	333.997.270.000	525.222.643.000
502	Kab. Biak Numfor	125.528.776.000	-	-	193.396.005.000	318.924.781.000	125.528.776.000	-	-	193.396.005.000	318.924.781.000
503	Kab. Jayapura	121.659.785.000	-	-	116.274.852.000	237.934.637.000	121.659.785.000	-	-	116.274.852.000	237.934.637.000
504	Kab. Jayawijaya	186.185.014.000	-	-	263.614.354.000	449.799.368.000	186.185.014.000	-	-	263.614.354.000	449.799.368.000
505	Kab. Merauke	144.313.825.000	22.022.830.000	-	187.141.891.000	353.478.546.000	144.313.825.000	22.022.830.000	-	184.483.855.600	350.820.510.600
506	Kab. Mimika	140.375.334.000	11.448.929.000	-	132.370.115.000	284.194.378.000	140.375.334.000	11.448.929.000	-	132.370.115.000	284.194.378.000
507	Kab. Nabire	136.360.886.000	-	-	76.709.492.000	213.070.378.000	136.360.886.000	-	-	76.709.492.000	213.070.378.000
508	Kab. Paniai	164.893.965.000	1.186.863.000	-	190.041.859.000	356.122.687.000	164.893.965.000	1.186.863.000	-	190.041.859.000	356.122.687.000
509	Kab. Puncak Jaya	191.102.540.000	-	-	274.992.662.000	466.095.202.000	191.102.540.000	-	-	274.992.662.000	466.095.202.000
510	Kab. Kepulauan Yapen	137.208.918.000	4.224.190.000	-	128.095.323.000	269.528.431.000	137.208.918.000	4.224.190.000	-	128.018.060.600	269.451.168.600
511	Kota Jayapura	121.843.324.000	13.517.202.000	-	13.151.364.000	148.511.890.000	121.843.324.000	13.517.202.000	-	12.852.404.000	148.212.930.000
512	Kab. Sarmi	127.338.801.000	11.388.825.000	-	85.432.655.000	224.160.281.000	127.338.801.000	11.388.825.000	-	85.432.655.000	224.160.281.000
513	Kab. Keerom	120.308.706.000	6.700.292.000	-	81.796.213.000	208.805.211.000	120.308.706.000	6.700.292.000	-	81.592.956.200	208.601.954.200
514	Kab. Yahukimo	214.243.680.000	-	-	427.041.775.000	641.285.455.000	214.243.680.000	-	-	427.041.775.000	641.285.455.000
515	Kab. Pegunungan Bintang	168.639.761.000	-	-	237.957.959.000	406.597.720.000	168.639.761.000	-	-	237.957.959.000	406.597.720.000
516	Kab. Tolikara	205.843.676.000	-	-	414.589.513.000	620.433.189.000	205.843.676.000	-	-	414.589.513.000	620.433.189.000
517	Kab. Boven Digoel	137.718.194.000	-	-	114.750.035.000	252.468.229.000	137.718.194.000	-	-	114.750.035.000	252.468.229.000
518	Kab. Mappi	153.511.592.000	-	-	174.379.441.000	327.891.033.000	153.511.592.000	-	-	174.379.441.000	327.891.033.000
519	Kab. Asmat	156.146.572.000	-	-	232.923.517.000	389.070.089.000	156.146.572.000	-	-	232.923.517.000	389.070.089.000
520	Kab. Waropen	117.122.101.000	4.634.040.000	-	84.495.208.000	206.251.349.000	117.122.101.000	2.317.020.000	-	84.495.208.000	203.934.329.000
521	Kab. Mamberamo Raya	139.886.022.000	-	-	70.694.684.000	210.580.706.000	139.886.022.000	-	-	70.694.684.000	210.580.706.000
522	Kab. Mamberamo Tengah	136.864.395.000	-	-	54.293.768.000	191.158.163.000	136.864.395.000	-	-	54.293.768.000	191.158.163.000
523	Kab. Nduga	166.252.485.000	-	-	206.758.951.000	373.011.436.000	166.252.485.000	-	-	206.758.951.000	373.011.436.000
524	Kab. Dogiyai	154.929.883.000	3.320.485.000	-	94.115.790.000	252.366.158.000	154.929.883.000	3.320.485.000	-	94.115.790.000	252.366.158.000



PRESIDEN
REPUBLIK INDONESIA

Laporan Keuangan Pemerintah Pusat Tahun 2022 (Audited)

- 641 -

LAMPIRAN 4.F

LAPORAN REALISASI ANGGARAN DANA OTONOMI KHUSUS, DANA DESA, TRANSFER DANA KEISTIMEWAAN DIY DAN DANA INSENTIF DAERAH
Tahun Anggaran 2022
(Dalam Rupiah)

No.	Daerah	Pagu					Realisasi				
		Pagu Dana Otonomi Khusus	Pagu Dana Insentif Daerah	Pagu Transfer Dana Keistimewaan DIY	Pagu Dana Desa	Jumlah Pagu	Dana Otonomi Khusus	Dana Insentif Daerah	Transfer Dana Keistimewaan DIY	Dana Desa	Jumlah Realisasi
525	Kab. Intan Jaya	154.935.644.000	-	-	104.172.965.000	259.108.609.000	154.935.644.000	-	-	104.172.965.000	259.108.609.000
526	Kab. Puncak	178.842.209.000	-	-	179.806.592.000	358.648.801.000	178.842.209.000	-	-	179.806.592.000	358.648.801.000
527	Kab. Deiyai	143.358.312.000	1.186.863.000	-	71.670.323.000	216.215.498.000	143.358.312.000	1.186.863.000	-	71.670.323.000	216.215.498.000
528	Kab. Supiori	105.462.694.000	2.070.721.000	-	29.369.697.000	136.903.112.000	105.462.694.000	2.070.721.000	-	29.369.697.000	136.903.112.000
529	Provinsi Papua Barat	2.306.842.711.000	10.752.040.000	-	-	2.317.594.751.000	2.306.842.711.000	10.752.040.000	-	-	2.317.594.751.000
530	Kab. Sorong	201.384.954.000	11.602.407.000	-	162.861.263.000	375.848.624.000	201.384.954.000	11.602.407.000	-	162.859.760.300	375.847.121.300
531	Kab. Manokwari	206.800.593.000	32.159.472.000	-	126.604.417.000	365.564.482.000	206.800.593.000	32.159.472.000	-	125.963.534.000	364.923.599.000
532	Kab. Manokwari Selatan	124.331.906.000	1.261.042.000	-	49.405.589.000	174.998.537.000	124.331.906.000	1.261.042.000	-	49.405.589.000	174.998.537.000
533	Kab. Fak fak	192.081.185.000	-	-	118.544.617.000	310.625.802.000	192.081.185.000	-	-	118.544.617.000	310.625.802.000
534	Kota Sorong	176.451.077.000	10.662.752.000	-	-	187.113.829.000	176.451.077.000	10.662.752.000	-	-	187.113.829.000
535	Kab. Pegunungan Arfak	183.400.780.000	-	-	131.656.542.000	315.057.322.000	183.400.780.000	-	-	131.656.542.000	315.057.322.000
536	Kab. Sorong Selatan	171.711.084.000	-	-	95.019.649.000	266.730.733.000	171.711.084.000	-	-	94.739.766.200	266.450.850.200
537	Kab. Raja Ampat	202.771.391.000	1.770.863.000	-	92.294.135.000	296.836.389.000	202.771.391.000	1.770.863.000	-	92.294.135.000	296.836.389.000
538	Kab. Teluk Bintuni	201.268.727.000	-	-	98.703.298.000	299.972.025.000	201.268.727.000	-	-	98.703.298.000	299.972.025.000
539	Kab. Teluk Wondama	162.285.998.000	7.891.719.000	-	61.510.869.000	231.688.586.000	162.285.998.000	7.891.719.000	-	61.510.869.000	231.688.586.000
540	Kab. Tambrauw	189.018.028.000	-	-	162.902.580.000	351.920.608.000	189.018.028.000	-	-	162.902.580.000	351.920.608.000
541	Kab. Maybrat	194.897.092.000	2.059.443.000	-	183.825.584.000	380.782.119.000	194.897.092.000	1.029.721.000	-	183.825.584.000	379.752.397.000
542	Kab. Kaimana	175.423.081.000	-	-	80.444.961.000	255.868.042.000	175.423.081.000	-	-	80.444.961.000	255.868.042.000
JUMLAH		20.436.263.570.000	7.000.000.000.000	1.320.000.000.000	68.000.000.000.000	96.756.263.570.000	20.436.263.570.000	6.993.672.774.000	1.320.000.000.000	67.906.138.390.431	96.656.074.734.431



PRESIDEN
REPUBLIK INDONESIA

Laporan Keuangan Pemerintah Pusat Tahun 2022 (Audited)

- 642 -

LAMPIRAN 4.G

Rincian Realisasi Dana Otonomi Khusus Tahun 2022
Tahun Anggaran 2022

(Dalam Rupiah)

No.	Daerah	Dana Otsus Bersifat Umum		Dana Otsus Telah Ditetapkan Penggunaannya		DTI dalam Rangka Otsus		Total	
		Pagu	Realisasi	Pagu	Realisasi	Pagu	Realisasi	Pagu	Realisasi
1	Provinsi Aceh	7.560.000.000.000	7.560.000.000.000	-	-	-	-	7.560.000.000.000	7.560.000.000.000
2	Provinsi Papua	616.896.000.000	616.896.000.000	963.900.000.000	963.900.000.000	2.211.859.366.000	2.211.859.366.000	3.792.655.366.000	3.792.655.366.000
3	Kab. Biak Numfor	57.618.812.000	57.618.812.000	66.337.448.000	66.337.448.000	1.572.516.000	1.572.516.000	125.528.776.000	125.528.776.000
4	Kab. Jayapura	54.462.893.000	54.462.893.000	62.703.988.000	62.703.988.000	4.492.904.000	4.492.904.000	121.659.785.000	121.659.785.000
5	Kab. Jayawijaya	84.143.005.000	84.143.005.000	96.875.170.000	96.875.170.000	5.166.839.000	5.166.839.000	186.185.014.000	186.185.014.000
6	Kab. Merauke	64.993.211.000	64.993.211.000	74.827.710.000	74.827.710.000	4.492.904.000	4.492.904.000	144.313.825.000	144.313.825.000
7	Kab. Mimika	63.162.475.000	63.162.475.000	72.719.955.000	72.719.955.000	4.492.904.000	4.492.904.000	140.375.334.000	140.375.334.000
8	Kab. Nabire	59.604.792.000	59.604.792.000	68.623.938.000	68.623.938.000	8.132.156.000	8.132.156.000	136.360.886.000	136.360.886.000
9	Kab. Paniai	75.081.626.000	75.081.626.000	86.442.661.000	86.442.661.000	3.369.678.000	3.369.678.000	164.893.965.000	164.893.965.000
10	Kab. Puncak Jaya	83.766.060.000	83.766.060.000	96.441.188.000	96.441.188.000	10.895.292.000	10.895.292.000	191.102.540.000	191.102.540.000
11	Kab. Kepulauan Yapen	59.508.200.000	59.508.200.000	68.512.730.000	68.512.730.000	9.187.988.000	9.187.988.000	137.208.918.000	137.208.918.000
12	Kota Jayapura	54.704.841.000	54.704.841.000	62.982.547.000	62.982.547.000	4.155.936.000	4.155.936.000	121.843.324.000	121.843.324.000
13	Kab. Sarmi	54.090.098.000	54.090.098.000	62.274.785.000	62.274.785.000	10.973.918.000	10.973.918.000	127.338.801.000	127.338.801.000
14	Kab. Keerom	50.493.357.000	50.493.357.000	58.133.799.000	58.133.799.000	11.681.550.000	11.681.550.000	120.308.706.000	120.308.706.000
15	Kab. Yahukimo	98.020.943.000	98.020.943.000	112.853.059.000	112.853.059.000	3.369.678.000	3.369.678.000	214.243.680.000	214.243.680.000
16	Kab. Pegunungan Bintang	73.376.857.000	73.376.857.000	84.479.935.000	84.479.935.000	10.782.969.000	10.782.969.000	168.639.761.000	168.639.761.000
17	Kab. Tolikara	90.879.265.000	90.879.265.000	104.630.732.000	104.630.732.000	10.333.679.000	10.333.679.000	205.843.676.000	205.843.676.000
18	Kab. Boven Digoel	59.953.772.000	59.953.772.000	69.025.724.000	69.025.724.000	8.738.698.000	8.738.698.000	137.718.194.000	137.718.194.000



PRESIDEN
REPUBLIK INDONESIA

Laporan Keuangan Pemerintah Pusat Tahun 2022 (Audited)

- 643 -

LAMPIRAN 4.G

Rincian Realisasi Dana Otonomi Khusus Tahun 2022
Tahun Anggaran 2022

(Dalam Rupiah)

No.	Daerah	Dana Otsus Bersifat Umum		Dana Otsus Telah Ditentukan Penggunaannya		DTI dalam Rangka Otsus		Total	
		Pagu	Realisasi	Pagu	Realisasi	Pagu	Realisasi	Pagu	Realisasi
19	Kab. Mappi	66.553.648.000	66.553.648.000	76.624.265.000	76.624.265.000	10.333.679.000	10.333.679.000	153.511.592.000	153.511.592.000
20	Kab. Asmat	70.493.448.000	70.493.448.000	81.160.220.000	81.160.220.000	4.492.904.000	4.492.904.000	156.146.572.000	156.146.572.000
21	Kab. Waropen	53.919.966.000	53.919.966.000	62.078.909.000	62.078.909.000	1.123.226.000	1.123.226.000	117.122.101.000	117.122.101.000
22	Kab. Supiori	46.354.426.000	46.354.426.000	53.368.583.000	53.368.583.000	5.739.685.000	5.739.685.000	105.462.694.000	105.462.694.000
23	Kab. Mamberamo Raya	59.593.516.000	59.593.516.000	68.610.956.000	68.610.956.000	11.681.550.000	11.681.550.000	139.886.022.000	139.886.022.000
24	Kab. Mamberamo Tengah	62.574.701.000	62.574.701.000	72.043.242.000	72.043.242.000	2.246.452.000	2.246.452.000	136.864.395.000	136.864.395.000
25	Kab. Yalimo	68.915.956.000	68.915.956.000	79.344.028.000	79.344.028.000	4.577.146.000	4.577.146.000	152.837.130.000	152.837.130.000
26	Kab. Lanny Jaya	84.919.591.000	84.919.591.000	97.769.265.000	97.769.265.000	8.536.517.000	8.536.517.000	191.225.373.000	191.225.373.000
27	Kab. Nduga	74.668.887.000	74.668.887.000	85.967.468.000	85.967.468.000	5.616.130.000	5.616.130.000	166.252.485.000	166.252.485.000
28	Kab. Dogiyai	69.510.204.000	69.510.204.000	80.028.195.000	80.028.195.000	5.391.484.000	5.391.484.000	154.929.883.000	154.929.883.000
29	Kab. Puncak	80.427.011.000	80.427.011.000	92.596.888.000	92.596.888.000	5.818.310.000	5.818.310.000	178.842.209.000	178.842.209.000
30	Kab. Intan Jaya	69.042.981.000	69.042.981.000	79.490.275.000	79.490.275.000	6.402.388.000	6.402.388.000	154.935.644.000	154.935.644.000
31	Kab. Deiyai	62.669.458.000	62.669.458.000	72.152.337.000	72.152.337.000	8.536.517.000	8.536.517.000	143.358.312.000	143.358.312.000
32	Provinsi Papua Barat	471.744.000.000	471.744.000.000	438.480.000.000	438.480.000.000	1.396.618.711.000	1.396.618.711.000	2.306.842.711.000	2.306.842.711.000
33	Kab. Fak Fak	59.450.382.000	59.450.382.000	86.495.433.000	86.495.433.000	46.135.370.000	46.135.370.000	192.081.185.000	192.081.185.000
34	Kab. Manokwari	64.767.630.000	64.767.630.000	94.231.593.000	94.231.593.000	47.801.370.000	47.801.370.000	206.800.593.000	206.800.593.000
35	Kab. Sorong	63.240.231.000	63.240.231.000	92.009.352.000	92.009.352.000	46.135.371.000	46.135.371.000	201.384.954.000	201.384.954.000
36	Kota Sorong	54.983.712.000	54.983.712.000	79.996.793.000	79.996.793.000	41.470.572.000	41.470.572.000	176.451.077.000	176.451.077.000



PRESIDEN
REPUBLIK INDONESIA

Laporan Keuangan Pemerintah Pusat Tahun 2022 (Audited)

- 644 -

LAMPIRAN 4.G

**Rincian Realisasi Dana Otonomi Khusus Tahun 2022
Tahun Anggaran 2022**

(Dalam Rupiah)

No.	Daerah	Dana Otsus Bersifat Umum		Dana Otsus Telah Ditentukan Penggunaannya		DTI dalam Rangka Otsus		Total	
		Pagu	Realisasi	Pagu	Realisasi	Pagu	Realisasi	Pagu	Realisasi
37	Kab. Raja Ampat	63.804.990.000	63.804.990.000	92.831.030.000	92.831.030.000	46.135.371.000	46.135.371.000	202.771.391.000	202.771.391.000
38	Kab. Sorong Selatan	52.509.986.000	52.509.986.000	76.397.726.000	76.397.726.000	42.803.372.000	42.803.372.000	171.711.084.000	171.711.084.000
39	Kab. Teluk Bintuni	63.192.886.000	63.192.886.000	91.940.470.000	91.940.470.000	46.135.371.000	46.135.371.000	201.268.727.000	201.268.727.000
40	Kab. Teluk Wondama	47.313.444.000	47.313.444.000	68.837.183.000	68.837.183.000	46.135.371.000	46.135.371.000	162.285.998.000	162.285.998.000
41	Kab. Kaimana	52.664.777.000	52.664.777.000	76.622.934.000	76.622.934.000	46.135.370.000	46.135.370.000	175.423.081.000	175.423.081.000
42	Kab. Maybrat	60.597.429.000	60.597.429.000	88.164.292.000	88.164.292.000	46.135.371.000	46.135.371.000	194.897.092.000	194.897.092.000
43	Kab. Tambrauw	58.202.618.000	58.202.618.000	84.680.039.000	84.680.039.000	46.135.371.000	46.135.371.000	189.018.028.000	189.018.028.000
44	Kab. Manokwari Selatan	41.213.458.000	41.213.458.000	59.962.203.000	59.962.203.000	23.156.245.000	23.156.245.000	124.331.906.000	124.331.906.000
45	Kab. Pegunungan Arfak	55.914.457.000	55.914.457.000	81.350.952.000	81.350.952.000	46.135.371.000	46.135.371.000	183.400.780.000	183.400.780.000
Total		11.340.000.000.000	11.340.000.000.000	4.725.000.000.000	4.725.000.000.000	4.371.263.570.000	4.371.263.570.000	20.436.263.570.000	20.436.263.570.000



**PRESIDEN
REPUBLIK INDONESIA**

- 645 -

**LAMPIRAN 5
RINCIAN REALISASI
PROGRAM PC-PEN
TAHUN 2022**



**PRESIDEN
REPUBLIK INDONESIA**

Laporan Keuangan Pemerintah Pusat Tahun 2022 (Audited)

- 646 -

LAMPIRAN 5.A

**Rincian Alokasi, DIPA dan Realisasi Program Pemulihan Ekonomi Nasional
Tahun Anggaran 2022
Per Klaster / Sub Klaster**

No	Sektor / Sub Sektor	Alokasi (Rp)	PAGU/DIPA (Rp)	Realisasi (Rp) (CaLK LKPP)	Target Output	Realisasi Output	KL/ BA BUN Terkait Pelaksana Program PEN
I	Penanganan Kesehatan	122.539.096.233.000	70.029.755.274.634	68.325.853.513.028			
	1. Diagnostik	3.663.880.000.000	16.786.443.000	16.375.504.070			
	a. Tracing	2.613.480.000.000	16.786.443.000	16.375.504.070			
			16.786.443.000	16.375.504.070	60 Layanan	60 Layanan	Kemenkes
	b. Testing	1.050.400.000.000					
	2. Therapeutic	37.972.051.378.638	40.785.931.525.000	39.050.413.677.868			
	a. Biaya perawatan pasien atau klaim pasien	32.957.215.115.728	30.464.481.838.000	29.155.960.068.509			
			30.464.481.838.000	29.155.960.068.509	448.594 Kasus	852.780 Kasus	Kemenkes
	b. Insentif dan/atau santunan tenaga kesehatan	3.916.575.000.000	3.537.617.905.000	3.529.041.056.184			
			3.537.617.905.000	3.529.041.056.184	3 Layanan	3 Layanan	Kemenkes
	c. Rumah sakit darurat/lapangan dan isolasi	1.391.508.000	728.962.518.000	727.267.909.876			
			728.962.518.000	727.267.909.876		a.l 21.665 orang dan 1 Kegiatan	BNPB
	d. Relawan dan dukungan sumber daya manusia bagi Gugus Tugas Corona Virus Disease 2019 (COVID-19)/Satuan Tugas Corona Virus Disease 2019 (COVID-19)	3.392.629.000	1.263.973.716.000	1.261.769.476.209			
			1.260.254.760.000	1.258.593.600.036		a.l 2.600.000 orang dan 2 Rekomendasi	BNPB
			3.718.956.000	3.175.876.173	3 Layanan dan 32 Orang	3 Layanan dan 32 Orang	Kemenkes
	e. Pengawasan Kekarantinaan	42.617.700.000					



**PRESIDEN
REPUBLIK INDONESIA**

Laporan Keuangan Pemerintah Pusat Tahun 2022 (Audited)

- 647 -

LAMPIRAN 5.A

**Rincian Alokasi, DIPA dan Realisasi Program Pemulihan Ekonomi Nasional
Tahun Anggaran 2022
Per Klaster / Sub Klaster**

No	Sektor / Sub Sektor	Alokasi (Rp)	PAGU/DIPA (Rp)	Realisasi (Rp) (CaLK LKPP)	Target Output	Realisasi Output	KL/ BA BUN Terkait Pelaksana Program PEN
	f. Sarana dan/atau prasarana kesehatan dalam penanganan Corona Virus Disease (COVID-19)	928.736.544.500	4.635.734.035.000	4.348.718.934.327			
			4.635.734.035.000	4.348.718.934.327	a.l. 16.416.574 Pasang dan 1.886.264 Pieces	a.l.15.458.956 Pasang dan 742.621 Pieces	Kemenkes
	g. Obat Corona Virus Disease (COVID-19)	122.122.881.410	155.161.513.000	27.656.232.763			
			155.161.513.000	27.656.232.763	34 Provinsi	34 Provinsi	Kemenkes
	3. Vaksinasi	19.984.676.572.000	5.971.695.456.000	4.231.236.868.407			
	a. Pengadaan vaksin	10.000.000.000.000	4.919.737.300.000	3.191.738.909.390			
			4.919.737.300.000	3.191.738.909.390	1 Paket dan 34 Provinsi	1 Paket dan 34 Provinsi	Kemenkes
	b. Sentra vaksin politeknik kesehatan	71.846.372.000	4.294.601.000	3.577.757.925			
			4.294.601.000	3.577.757.925	33 Layanan	33 Layanan	Kemenkes
	c. Sistem Informasi Satu Data	683.710.000.000	245.000.000.000	233.490.582.652			
			245.000.000.000	233.490.582.652	2 Sistem Informasi	2 Sistem Informasi	Kemenkes
	d. Operasional vaksinasi	9.229.120.200.000	802.663.555.000	802.429.618.440			
			300.000.000.000	299.990.000.000		1 operasi	Kemenhan
			187.240.985.000	187.213.958.440	34 Operasi	34 Operasi	BIN
			305.478.810.000	305.477.930.000		14.239.357 orang	Polri
			9.943.760.000	9.747.730.000	994.850 Orang	994.850 Orang	BKKBN



**PRESIDEN
REPUBLIK INDONESIA**

Laporan Keuangan Pemerintah Pusat Tahun 2022 (Audited)

- 648 -

LAMPIRAN 5.A

**Rincian Alokasi, DIPA dan Realisasi Program Pemulihan Ekonomi Nasional
Tahun Anggaran 2022
Per Klaster / Sub Klaster**

No	Sektor / Sub Sektor	Alokasi (Rp)	PAGU/DIPA (Rp)	Realisasi (Rp) (CaLK LKPP)	Target Output	Realisasi Output	KL/ BA BUN Terkait Pelaksana Program PEN
	4. Penelitian		208.979.975.000	75.641.631.075			
			208.979.975.000	75.641.631.075	2 Rekomendasi Kebijakan	2 Rekomendasi Kebijakan	Kemenkes
	5. Insentif Perpajakan Kesehatan Tahun 2022	8.500.000.000.000	1.719.509.999.000	5.360.417.085.271			
	DTP						
	a. PPN DTP Non Vaksin		290.188.915.000	290.188.915.000		1.034 WP Pemanfaat	999.07
	b. PPN DTP Vaksin		48.560.075.000	48.560.075.000		2 WP Pemanfaat	999.07
	Non DTP						
	c. PPh 21 Final 0% atas tambahan penghasilan tenaga kesehatan			3.252.838.619.260		673.979 WP Pemanfaat	Kemenkeu
	d. PPh 22 Dibebaskan (PMK-226/PMK.03/2021)			10.814.772.208		264 WP Pemanfaat	Kemenkeu
	e. PPh 22 Impor (PMK-226/PMK.03/2021)			560.930.108		3 WP Pemanfaat	Kemenkeu
	f. Fasilitas Impor alkes (34/PMK.04/2020 s.t.d.t.d PMK 164/PMK.04/2022)			41.352.524.722			
	g. Fasilitas Impor vaksin (188/PMK.04/2020)			268.314.969.293			
	h. Pembebasan Bea Masuk Pasal 25 & 25 UU kepabeanan (70/PMK.04/2012)			8.764.705.918			
	i. Pembebasan Bea Masuk Pasal 25 & 25 UU kepabeanan (PMK 171/PMK.04/2019)			58.260.565.944			
	Kurang Bayar 2020						
	a. PPN DTP Non Vaksin		1.161.843.684.000	1.161.843.683.065		1.958 WP Pemanfaat	999.07
	Kurang Bayar 2021						



PRESIDEN
REPUBLIK INDONESIA

Laporan Keuangan Pemerintah Pusat Tahun 2022 (Audited)

- 649 -

LAMPIRAN 5.A

Rincian Alokasi, DIPA dan Realisasi Program Pemulihan Ekonomi Nasional
Tahun Anggaran 2022
Per Klaster / Sub Klaster

No	Sektor / Sub Sektor	Alokasi (Rp)	PAGU/DIPA (Rp)	Realisasi (Rp) (CaLK LKPP)	Target Output	Realisasi Output	KL/ BA BUN Terkait Pelaksana Program PEN
	a. PPN DTP Non Vaksin		218.917.325.000	218.917.324.753		689 WP Pemanfaat	999.07
	6. Bantuan Operasional Kesehatan (BOK) untuk penanganan COVID-19	1.319.972.000.000	715.506.059.819	598.123.512.969			
	a. BOK Corona Virus Disease (COVID-19) lainnya		715.506.059.819	598.123.512.969			
	Bantuan Operasional Kegiatan		715.506.059.819	598.123.512.969		503 pemda, 483.429 kasus aktif, dan 7.724 puskesmas	999.05
	7. Penanganan Corona Virus Disease (COVID-19) di daerah lain	27.290.879.800.000	20.611.345.816.815	18.993.645.233.368			
	a. Perkiraan dukungan APBD	21.010.879.800.000	15.171.345.816.815	13.561.154.162.134			
	b. <i>Earmark</i> Dana Insentif Daerah	840.000.000.000					
	c. <i>Earmark</i> Dana Desa	5.440.000.000.000	5.440.000.000.000	5.432.491.071.234		74.940 Desa	999.05
	8. Antisipasi kesehatan lainnya	23.807.636.482.362					



**PRESIDEN
REPUBLIK INDONESIA**

Laporan Keuangan Pemerintah Pusat Tahun 2022 (Audited)

- 650 -

LAMPIRAN 5.A

**Rincian Alokasi, DIPA dan Realisasi Program Pemulihan Ekonomi Nasional
Tahun Anggaran 2022
Per Klaster / Sub Klaster**

No	Sektor / Sub Sektor	Alokasi (Rp)	PAGU/DIPA (Rp)	Realisasi (Rp) (CaLK LKPP)	Target Output	Realisasi Output	KL/ BA BUN Terkait Pelaksana Program PEN
II	Perlindungan Masyarakat	154.761.500.000.000	157.912.071.054.368	153.393.164.472.314			
	1. Program Keluarga Harapan (PKH)	28.709.800.000.000	28.709.816.300.000	28.552.492.933.475			
			28.709.816.300.000	28.552.492.933.475	10.000.000 Keluarga	10.000.000 Keluarga	Kemensos
	2. Program Kartu Sembako	45.120.000.000.000	51.786.449.800.000	50.755.134.444.928			
			650.038.000.000	650.038.000.000	1 Operasi	0 operasi tapi Disalurkan di 15 Kodam yang terdiri dari 209 Kodim	Kemenhan
			51.136.411.800.000	50.105.096.444.928	56.400.000 Keluarga	55.830.194 Keluarga	Kemensos
	3. Program Kartu Prakerja	20.000.000.000.000	17.999.997.500.000	16.362.629.363.174			
			17.999.997.500.000	16.362.629.363.174		5.076.928 peserta, pencabutan peserta 92.138 dalam 25 Batch	999.08
	4. Program Jaminan Kehilangan Pekerjaan (JKP) (Ciptaker)	973.000.000.000					
	5. Bantuan Langsung Tunai (BLT) Dana Desa	28.800.000.000.000	27.200.000.000.000	26.943.101.100.000		7,49 juta Keluarga Penerima Manfaat	999.05
	6. Bantuan Pedagang Kaki Lima dan Warung (PKLW) Nelayan	1.200.000.000.000	1.710.061.562.000	1.709.862.417.800			
			855.296.000.000	855.296.000.000	1 Operasi	0 operasi tapi Disalurkan di 14 Kodam yang terdiri dari 97 Kodim	Kemenhan



PRESIDEN
REPUBLIK INDONESIA

Laporan Keuangan Pemerintah Pusat Tahun 2022 (Audited)

- 651 -

LAMPIRAN 5.A

Rincian Alokasi, DIPA dan Realisasi Program Pemulihan Ekonomi Nasional
Tahun Anggaran 2022
Per Klaster / Sub Klaster

No	Sektor / Sub Sektor	Alokasi (Rp)	PAGU/DIPA (Rp)	Realisasi (Rp) (CaLK LKPP)	Target Output	Realisasi Output	KL/ BA BUN Terkait Pelaksana Program PEN
			854.765.562.000	854.566.417.800		683.038 Orang	Polri
	7. Program perluasan atau penebalan perlindungan masyarakat lainnya	17.378.700.000.000	27.417.000.612.368	25.981.198.932.937			
			13.455.993.884.000	13.436.077.709.528	571.181 Orang, 41.300.000 Keluarga dan 150 Lembaga	721.728 Orang, 41.300.000 Keluarga dan 200 Lembaga	Kemensos
	Bantuan Subsidi Upah		7.711.797.600.000	7.267.143.600.000	12.804.701 Orang	12.111.906 Orang	Kemenaker
	Dukungan APBD untuk Perlinmas (termasuk 2% DAU/DBH)		6.134.450.701.642	5.163.219.196.683			
	Diskon Listrik		114.758.426.726	114.758.426.726		0,24 terawatt hour (TWh) atas kekurangan bayar Tahun 2021	999.07
	8. Bantuan Kuota Internet	9.000.000.000.000					
	9. Bantuan Beras Bulog 2021	3.580.000.000.000	3.088.745.280.000	3.088.745.280.000			
	Penyelesaian Tunggal Cadangan Beras Pemerintah untuk Bantuan Beras Pemberlakuan Pembatasan Kegiatan Masyarakat		3.088.745.280.000	3.088.745.280.000		288 juta Kilogram beras	999.08



**PRESIDEN
REPUBLIK INDONESIA**

Laporan Keuangan Pemerintah Pusat Tahun 2022 (Audited)

- 652 -

LAMPIRAN 5.A

**Rincian Alokasi, DIPA dan Realisasi Program Pemulihan Ekonomi Nasional
Tahun Anggaran 2022
Per Klaster / Sub Klaster**

No	Sektor / Sub Sektor	Alokasi (Rp)	PAGU/DIPA (Rp)	Realisasi (Rp) (CaLK LKPP)	Target Output	Realisasi Output	KL/ BA BUN Terkait Pelaksana Program PEN
III	Penguatan Pemulihan Ekonomi	178.320.756.984.200	186.138.497.480.356	174.523.654.381.328			
	1. Program Padat Karya	17.980.886.761.700	22.194.978.592.000	21.139.753.743.799			
			442.868.572.000	400.207.030.116	40.000 Sumbungan Rumah	40.000 Sumbungan Rumah	Kemen ESDM
			8.250.829.573.000	7.415.426.973.035	657,19 Km; 314 Layanan; dan 1.600 Unit	565,01 Km; 330,46 Layanan; dan 1.619,61 Unit	Kemenhub
			45.698.614.000	44.082.557.752	220 Hektar dan 251 Unit	220 Hektar dan 268,80 Unit	KKP
			13.455.581.833.000	13.280.037.182.896	a.l 373.200,562 meter dan 453 unit	a.l 373.176,47 meter dan 453 unit	KemenPUPR
	2. Infrastruktur Konektivitas	20.329.224.076.000	22.658.756.821.000	20.131.591.960.685			
			573.569.883.000	573.569.883.000	1 Unit	1 Unit	Kemenhub
			19.183.613.535.000	16.825.056.566.109	a.l. 3.102,55 Kilometer	a.l. 2.873,32 Kilometer	Kemen PUPR
	Konektivitas Kawasan (DAK Fisik)		2.901.573.403.000	2.732.965.511.576			999.05
	- Jalan		1.370.876.064.000	1.330.908.584.107		303,34 km Jalan	
	- Transportasi Laut/Perairan		530.697.339.000	463.161.480.375		101,5 unit rehabilitasi fasilitas pelabuhan pada 43 Kab/Kota	



**PRESIDEN
REPUBLIK INDONESIA**

Laporan Keuangan Pemerintah Pusat Tahun 2022 (Audited)

- 653 -

LAMPIRAN 5.A

**Rincian Alokasi, DIPA dan Realisasi Program Pemulihan Ekonomi Nasional
Tahun Anggaran 2022
Per Klaster / Sub Klaster**

No	Sektor / Sub Sektor	Alokasi (Rp)	PAGU/DIPA (Rp)	Realisasi (Rp) (CaLK LKPP)	Target Output	Realisasi Output	KL/ BA BUN Terkait Pelaksana Program PEN
	- Transportasi Perdesaan		1.000.000.000.000	938.895.447.094		38,5 km Jalan desa Strategis, 28 unit sarana transportasi darat	
	3. Pariwisata dan Ekonomi Kreatif	4.545.572.884.000	5.132.921.075.000	4.633.817.600.530			
			2.422.652.062.000	2.265.460.854.016	a.l. 162,86 Kilometer	a.l 152,73 Kilometer	Kemen PUPR
			265.689.990.000	255.381.245.577	a.l 2 Kegiatan	a.l 2 Kegiatan	Kemen Pariwisata
			8.372.000.000	7.904.680.668	5 Materi teknis dan Ranperkada RDTR	5 Materi teknis dan Ranperkada RDTR	Kemen ATR/BPN
	Penguatan Destinasi Pariwisata Prioritas (DPP) dan Sentra Industri Kecil Menengah (SIKM)		2.436.207.023.000	2.105.070.820.269			999.05
	- Industri Kecil dan Menengah		753.233.579.000	644.875.402.963		12 paket pembangunan SIKM, 69 paket revitalisasi SIKM	
	- Jalan		794.600.662.000	735.006.615.489		210,86 km jalan	
	- Lingkungan Hidup		171.167.800.000	151.769.891.749		225 unit kontainer sampah, 155 unit/paket alat angkut sampah	
	- Pariwisata		431.881.642.000	311.634.178.252		55 DTW	



**PRESIDEN
REPUBLIK INDONESIA**

Laporan Keuangan Pemerintah Pusat Tahun 2022 (Audited)

- 654 -

LAMPIRAN 5.A

**Rincian Alokasi, DIPA dan Realisasi Program Pemulihan Ekonomi Nasional
Tahun Anggaran 2022
Per Klaster / Sub Klaster**

No	Sektor / Sub Sektor	Alokasi (Rp)	PAGU/DIPA (Rp)	Realisasi (Rp) (CaLK LKPP)	Target Output	Realisasi Output	KL/ BA BUN Terkait Pelaksana Program PEN
	- Perdagangan		150.000.000.000	148.565.499.439		1 unit pasar rakyat tematik wisata di Bali	
	- Usaha Mikro Kecil dan Menengah (UMKM)		135.323.340.000	113.219.232.377		13 paket pembangunan PLUT, 7 paket Revitalisasi PLUT	
	4. Ketahanan Pangan	33.052.824.842.000	43.119.237.212.000	36.844.854.308.233			
			7.829.209.139.000	7.321.826.466.651	a.l. 30.253.450 ekor	a.l 11.813.939.826 ekor	Kementan
			572.107.596.000	563.422.886.548	a.l. 45.010 Kelompok Masyarakat	a.l 10.903 Kelompok Masyarakat	KKP
			26.393.368.628.000	21.521.405.617.400	a.l. 37.130,30 Kilometer	a.l 37.068,57 Kilometer	Kemen PUPR
			37.454.961.000	36.954.702.286	a.l. 253.000 Bidang	a.l. 281.499 Bidang	Kemen ATR/BPN
			172.500.339.000	153.794.309.511		a.l 20 Lokasi dan 20 Provinsi	BNPB
	Pengembangan Food Estate dan Sentra Produksi Pangan (DAK Fisik)		8.114.596.549.000	7.247.450.325.837			999.05
	- Irigasi		1.500.000.000.000	1.271.036.217.158		74.757,86 ha rehabilitasi jaringan irigasi	
	- Jalan		2.700.880.000.000	2.505.948.635.657		784.32 km	
	- Kehutanan		350.000.000.000	313.126.608.906		14.326 ha hutan rakyat, 2.034 unit sumur resapan	



PRESIDEN
REPUBLIK INDONESIA

Laporan Keuangan Pemerintah Pusat Tahun 2022 (Audited)

- 655 -

LAMPIRAN 5.A

Rincian Alokasi, DIPA dan Realisasi Program Pemulihan Ekonomi Nasional
Tahun Anggaran 2022
Per Klaster / Sub Klaster

No	Sektor / Sub Sektor	Alokasi (Rp)	PAGU/DIPA (Rp)	Realisasi (Rp) (CaLK LKPP)	Target Output	Realisasi Output	KL/ BA BUN Terkait Pelaksana Program PEN
	- Kelautan dan Perikanan		1.134.884.349.000	1.006.193.999.677		38 pelabuhan, 22 KKPD dan 118 Lokasi	
	- Lingkungan Hidup		178.832.200.000	156.731.428.595		25 paket pengadaan peralatan uji kualitas air dan merkuri, 60 unit Pengadaan Sistem	
	- Perdagangan		50.000.000.000	0			
	- Pertanian		2.200.000.000.000	1.994.413.435.844		701,5 unit Pembangunan Irigasi air tanah dangkal (Sektor Tanaman Pangan), 514,8 unit	
	5. Information and Communication Technology (ICT)	13.452.949.762.000	17.861.571.175.000	14.542.123.809.881			
			41.783.653.000	32.816.007.281	1 layanan dan 2 Unit	1 layanan dan 2 Unit	Kemen ATR/BPN
			17.819.787.522.000	14.509.307.802.600	a.l. 29 Gbps	a.l. 29,71 Gbps	Kominfo
	6. Kawasan Industri (KI)	1.356.863.721.000	950.133.147.000	918.139.417.794			
			16.498.441.000	16.498.441.000	1,10 Kilometer	1,10 Kilometer	Kemenhub
			933.634.706.000	901.640.976.794	a.l 24,55 Kilometer	a.l 24,55 Kilometer	Kemen PUPR



**PRESIDEN
REPUBLIK INDONESIA**

Laporan Keuangan Pemerintah Pusat Tahun 2022 (Audited)

- 656 -

LAMPIRAN 5.A

**Rincian Alokasi, DIPA dan Realisasi Program Pemulihan Ekonomi Nasional
Tahun Anggaran 2022
Per Klaster / Sub Klaster**

No	Sektor / Sub Sektor	Alokasi (Rp)	PAGU/DIPA (Rp)	Realisasi (Rp) (CaLK LKPP)	Target Output	Realisasi Output	KL/ BA BUN Terkait Pelaksana Program PEN
	7. Dukungan Usaha Mikro, Kecil, dan Menengah(UMKM)	28.432.228.187.500	26.167.143.465.000	26.165.342.967.858			
			74.712.000.000	74.710.945.000	324.834 Sertifikat	65.528 Sertifikat	Kemenag
	a. Subsidi Bunga UMKM		23.113.280.536.000	23.113.047.044.984		46 penyalur dan 7.615.497 Debitur	999.07
	b. Imbal Jasa Penjaminan (IJP) UMKM		2.144.864.482.000	2.143.298.531.622			
			2.144.864.482.000	2.143.298.531.622		2 penjamin	999.07
	c. Dukungan Loss Limit PT Reasuransi Indonesia Utama (RIU)		815.463.345.000	815.463.345.000			



**PRESIDEN
REPUBLIK INDONESIA**

Laporan Keuangan Pemerintah Pusat Tahun 2022 (Audited)

- 657 -

LAMPIRAN 5.A

**Rincian Alokasi, DIPA dan Realisasi Program Pemulihan Ekonomi Nasional
Tahun Anggaran 2022
Per Klaster / Sub Klaster**

No	Sektor / Sub Sektor	Alokasi (Rp)	PAGU/DIPA (Rp)	Realisasi (Rp) (CaLK LKPP)	Target Output	Realisasi Output	KL/ BA BUN Terkait Pelaksana Program PEN
			1.463.345.000	1.463.345.000		1.Laporan Loss Limit Bulan Januari s.d. Desember 2022 2.Proyeksi pembayaran klaim sampai dengan 3 (tiga) bulan ke depan (Januari s.d. Desember 2022) 3.Laporan pelaksanaan kegiatan alih pengetahuan (Transfer Knowledge) I & II 4.Kertas kerja analisa besaran tarif IJP PEN Gen 2	999.99
	Jaminan Loss Limit UMKM melalui Badan Usaha Penjaminan dalam rangka Pelaksanaan Program PEN (Jaminan)		814.000.000.000	814.000.000.000		2 Jaminan kepada PT Askrindo dan PT Jamkrindo, tidak terdapat klaim atas Loss Limit.	999.03



PRESIDEN
REPUBLIK INDONESIA

Laporan Keuangan Pemerintah Pusat Tahun 2022 (Audited)

- 658 -

LAMPIRAN 5.A

Rincian Alokasi, DIPA dan Realisasi Program Pemulihan Ekonomi Nasional
Tahun Anggaran 2022
Per Klaster / Sub Klaster

No	Sektor / Sub Sektor	Alokasi (Rp)	PAGU/DIPA (Rp)	Realisasi (Rp) (CaLK LKPP)	Target Output	Realisasi Output	KL/ BA BUN Terkait Pelaksana Program PEN
	d. Pembayaran Dana Bantuan - Penanganan Dampak Pandemi COVID-19		18.823.102.000	18.823.101.252		1 dokumen berupa dokumen penyelesaian tagihan listrik Tahun 2020	999.08
	8. Dukungan Korporasi dan BUMN	1.900.206.750.000	349.170.594.000	205.574.149.757			
	a. IJP Korporasi		277.131.909.000	195.558.342.584			
	Subsidi IJP Pelaku Usaha Korporasi dan IJP Loss Limit		277.131.909.000	195.558.342.584		2 penjamin	999.07
	b. IJP BUMN		72.038.685.000	10.015.807.173			
	Subsidi IJP BUMN		72.038.685.000	10.015.807.173		1 penjamin	999.07



**PRESIDEN
REPUBLIK INDONESIA**

Laporan Keuangan Pemerintah Pusat Tahun 2022 (Audited)

- 659 -

LAMPIRAN 5.A

**Rincian Alokasi, DIPA dan Realisasi Program Pemulihan Ekonomi Nasional
Tahun Anggaran 2022
Per Klaster / Sub Klaster**

No	Sektor / Sub Sektor	Alokasi (Rp)	PAGU/DIPA (Rp)	Realisasi (Rp) (CaLK LKPP)	Target Output	Realisasi Output	KL/ BA BUN Terkait Pelaksana Program PEN
	9. Penyertaan Modal Negara	26.850.000.000.000	34.350.000.000.000	34.350.000.000.000			
	PMN Kepada PT Waskita Karya		3.000.000.000.000	3.000.000.000.000			999.03
	PMN Kepada PT Utama Karya		31.350.000.000.000	31.350.000.000.000			999.03
	10. Insentif perpajakan	19.530.000.000.000	5.146.742.290.000	8.192.635.303.333			
	Tahun 2022						
	DTP						
	a. PPh DTP Pasal 21		2.108.854.515.000	2.108.854.514.191		66.162 WP Pemanfaat	999.07
	b. PPh DTP Final P3-TGAI		209.540.234.000	209.537.893.632		61 WP Pemanfaat	999.07
	c. PPh DTP Final UMKM		177.672.270.000	177.672.269.278		86.188 WP Pemanfaat	999.07
	d. PPN Rumah Tapak dan Rumah Susun		1.524.165.754.000	1.524.165.753.275		1.948 WP Pemanfaat	999.07
	e. PPNBM Kendaraan Bermotor		1.111.299.639.000	1.111.299.638.016		9 WP Pemanfaat	999.07
	f. PPN DTP Sewa Outlet		14.796.112.000	14.796.111.590		49 WP Pemanfaat	999.07
	g. PPN DTP Kertas Koran		413.766.000	413.765.076		2 WP Pemanfaat	999.07
	Non DTP						
	h. Pengurangan PPh 25 (PMK-3/PMK.03/2022)			2.877.291.043.709		4.824 WP Pemanfaat	
	i. PPh 22 Impor (PMK-3/PMK.03/2022)			168.604.314.566		99 WP Pemanfaat	
	11. Program Prioritas Lainnya	3.390.000.000.000	7.006.699.609.356	6.198.677.619.458			
			592.867.498.000	575.647.790.337	al. 290 Badan Usaha	al. 293 Badan Usaha	Kemeninves BKPM
			55.418.610.000	34.793.691.007	a.l. 11.387 orang	a.l. 11.448 orang	BP2MI
	Subsidi Bunga Pinjaman Daerah (PEN)		231.594.584.000	155.176.756.597		30 pemda	999.07



**PRESIDEN
REPUBLIK INDONESIA**

Laporan Keuangan Pemerintah Pusat Tahun 2022 (Audited)

- 660 -

LAMPIRAN 5.A

**Rincian Alokasi, DIPA dan Realisasi Program Pemulihan Ekonomi Nasional
Tahun Anggaran 2022
Per Klaster / Sub Klaster**

No	Sektor / Sub Sektor	Alokasi (Rp)	PAGU/DIPA (Rp)	Realisasi (Rp) (CaLK LKPP)	Target Output	Realisasi Output	KL/ BA BUN Terkait Pelaksana Program PEN
	Dukungan APBD		6.126.818.917.356	5.433.059.381.517			
	12. Pembiayaan Pemulihan Ekonomi Nasional Lainnya	7.500.000.000.000	1.201.143.500.000	1.201.143.500.000			
	Investasi Pemerintah Non Permanen Lainnya		1.201.143.500.000	1.201.143.500.000			999.03
	TOTAL	455.621.353.217.200	414.080.323.809.358	396.242.672.366.670			



PRESIDEN
REPUBLIK INDONESIA

Laporan Keuangan Pemerintah Pusat Tahun 2022 (Audited)

- 661 -

LAMPIRAN 5.B

Rincian Belanja Kementerian/Lembaga Pelaksana Program Pemulihan Ekonomi Nasional
Tahun Anggaran 2022

No	BA	Uraian BA	Pagu DIPA	Akun Khusus	Akun Reguler	Realisasi	Barang (52)			Modal (53)			Bansos (57)		
							Akun Khusus	Akun Reguler	Total	Akun Khusus	Akun Reguler	Total	Akun Khusus	Akun Reguler	Total
1	012	Kementerian Pertahanan	1.805.334.000.000	-	1.805.324.000.000	1.805.324.000.000	-	1.805.324.000.000	1.805.324.000.000	-	-	-	-	-	-
2	018	Kementerian Pertanian	7.829.209.139.000	-	7.321.826.466.651	7.321.826.466.651	-	7.230.866.538.994	7.230.866.538.994	-	90.959.927.657	90.959.927.657	-	-	-
3	020	Kementerian Energi dan Sumber Daya Mineral	442.868.572.000	-	400.207.030.116	400.207.030.116	-	-	-	-	400.207.030.116	400.207.030.116	-	-	-
4	022	Kementerian Perhubungan	8.840.897.897.000	3.467.420.978	8.002.027.876.057	8.005.495.297.035	3.467.420.978	2.316.200.922.574	2.319.668.343.552	-	5.685.826.953.483	5.685.826.953.483	-	-	-
5	024	Kementerian Kesehatan	44.191.512.566.000	-	40.585.376.553.068	40.585.376.553.068	-	38.198.245.703.953	38.198.245.703.953	-	2.387.130.849.115	2.387.130.849.115	-	-	-
6	025	Kementerian Agama	74.712.000.000	-	74.710.945.000	74.710.945.000	-	74.710.945.000	74.710.945.000	-	-	-	-	-	-
7	026	Kementerian Ketenagakerjaan	7.711.797.600.000	-	7.267.143.600.000	7.267.143.600.000	-	7.267.143.600.000	7.267.143.600.000	-	-	-	-	-	-
8	027	Kementerian Sosial	93.302.221.984.000	91.610.873.452.427	482.793.635.504	92.093.667.087.931	1.056.396.444.831	8.747.193.504	1.065.143.638.335	-	-	-	90.554.477.007.596	474.046.442.000	91.028.523.449.596
9	032	Kementerian Kelautan dan Perikanan	617.806.210.000	-	607.505.444.300	607.505.444.300	-	386.174.603.159	386.174.603.159	-	221.330.841.141	221.330.841.141	-	-	-
10	033	Kementerian Pekerjaan Umum dan Perumahan	62.388.850.764.000	12.387.029.215	54.781.214.168.000	54.793.601.197.215	9.678.789.115	15.695.374.260.300	15.705.053.049.415	2.708.240.100	39.085.839.907.700	39.088.548.147.800	-	-	-
11	040	Kementerian Pariwisata dan Ekonomi Kreatif	265.689.990.000	254.105.721.577	1.275.524.000	255.381.245.577	254.105.721.577	1.275.524.000	255.381.245.577	-	-	-	-	-	-
12	050	Badan Intelijen Negara	187.240.985.000	187.213.958.440	-	187.213.958.440	187.213.958.440	-	187.213.958.440	-	-	-	-	-	-
13	056	Kementerian Agraria dan Tata Ruang/Badan Pertanahan Nasional	87.610.614.000	5.781.580.371	71.893.809.864	77.675.390.235	2886810300	18.264.463.570	21.151.273.870	2.894.770.071	53.629.346.294	56.524.116.365	-	-	-
14	059	Kementerian Komunikasi dan Informatika	17.819.787.522.000,00	528.289.274.121	13.981.018.528.479	14.509.307.802.600	528.289.274.121	6.775.630.025.801	7.303.919.299.922	-	7.205.388.502.678	7.205.388.502.678	-	-	-
15	060	Kepolisian Negara Republik Indonesia	1.160.244.372.000	1.160.044.347.800	-	1.160.044.347.800	1.160.044.347.800	-	1.160.044.347.800	-	-	-	-	-	-



PRESIDEN
REPUBLIK INDONESIA

Laporan Keuangan Pemerintah Pusat Tahun 2022 (Audited)

- 662 -

LAMPIRAN 5.B

Rincian Belanja Kementerian/Lembaga Pelaksana Program Pemulihan Ekonomi Nasional
Tahun Anggaran 2022

No	BA	Uraian BA	Pagu DIPA	Akun Khusus	Akun Reguler	Realisasi	Barang (52)			Modal (53)			Bansos (57)		
							Akun Khusus	Akun Reguler	Total	Akun Khusus	Akun Reguler	Total	Akun Khusus	Akun Reguler	Total
16	065	Kementerian Investasi/Badan Koordinasi Penanaman Modal	592.867.498.000	567.815.877	575.079.974.460	575.647.790.337	567.815.877	574.790.824.460	575.358.640.337	-	289.150.000	289.150.000	-	-	-
17	068	Badan Kependudukan dan Keluarga Berencana	9.943.760.000	9.747.730.000	-	9.747.730.000	9.747.730.000	-	9.747.730.000	-	-	-	-	-	-
18	103	Badan Nasional Penanggulangan Bencana	2.161.717.617.000	2.004.288.650.811	135.367.168.612	2.139.655.819.423	132.447.581.620	135.275.376.612	267.722.958.232	5.873.337.165	91.792.000	5.965.129.165	1.865.967.732.026	-	1.865.967.732.026
19	104	Badan Pelindungan Pekerja Migran Indonesia	55.418.610.000	3.312.368.860	31.481.322.147	34.793.691.007	3.312.368.860	31.481.322.147	34.793.691.007	-	-	-	-	-	-
TOTAL			249.545.731.700.000	95.780.079.350.477	136.124.246.046.258	231.904.325.396.735	3.348.158.263.519	80.519.505.304.074	83.867.663.567.593	11.476.347.336	55.130.694.300.184	55.142.170.647.520	92.420.444.739.622	474.046.442.000	92.894.491.181.622



**PRESIDEN
REPUBLIK INDONESIA**

- 663 -

Laporan Keuangan Pemerintah Pusat Tahun 2022 (Audited)

LAMPIRAN 5.C

**Rincian Realisasi Penanganan Covid-19 dan Pemulihan Ekonomi Nasional Per Sektor
Pada Satuan Kerja Bagian Anggaran Bendahara Umum Negara (BA BUN)
Tahun Anggaran 2022**

Sektor	BA BUN	PAGU DIPA	REALISASI
A. Penanganan Kesehatan		7.875.016.058.819	7.750.124.582.021
1. BOK untuk Penanganan Kesehatan	999.05	715.506.059.819	598.123.512.969
2. Penggunaan Dana Desa untuk penanganan Covid (Earmark Dana Desa)	999.05	5.440.000.000.000	5.432.491.071.234
3. Insentif Perpajakan Kesehatan	999.07	1.719.509.999.000	1.719.509.997.818
B. Perlindungan Masyarakat		48.403.501.206.726	46.509.234.169.900
1. Kartu Pra Kerja	999.08	17.999.997.500.000	16.362.629.363.174
2. Bantuan Langsung Tunai (BLT)	999.05	27.200.000.000.000	26.943.101.100.000
3. Diskon Listrik PEN	999.07	114.758.426.726	114.758.426.726
4. Bantuan Beras PPKM Bulog	999.08	3.088.745.280.000	3.088.745.280.000
C. Penguatan Pemulihan Ekonomi		80.823.459.408.000	79.234.753.031.952
Penyertaan Modal Negara pada BUMN dalam rangka Pemulihan Ekonomi Nasional (PEN)	999.03	34.350.000.000.000	34.350.000.000.000
Investasi Pemerintah Lainnya Dalam Rangka Program PEN	999.03	1.201.143.500.000	1.201.143.500.000
Jaminan Loss Limit UMKM melalui Badan Usaha Penjaminan dalam rangka Pelaksanaan Program PEN (Jaminan)	999.03	814.000.000.000	814.000.000.000
Subsidi Bunga Pinjaman Daerah (PEN)	999.07	231.594.584.000	155.176.756.597
Subsidi Imbal Jasa Penjaminan Program PEN	999.07	2.494.035.076.000	2.348.872.681.379
Subsidi Bunga KUR (Subsidi Bunga/Margin Kredit/Pembiayaan UMKM (PEN)	999.07	23.113.280.536.000	23.113.047.044.984
Insentif Perpajakan	999.07	5.146.742.290.000	5.146.739.945.058
Pengelolaan Bantuan Pembayaran Tagihan Listrik dalam rangka PEN	999.08	18.823.102.000	18.823.101.252
Kompensasi Penugasan Dukungan Loss Limit Penjaminan PEN	999.99	1.463.345.000	1.463.345.000
DAK Fisik untuk PC-PEN	999.05	13.452.376.975.000	12.085.486.657.682
TOTAL		137.101.976.673.545	133.494.111.783.873



PRESIDEN
REPUBLIK INDONESIA

- 664 -

Laporan Keuangan Pemerintah Pusat Tahun 2022 (Audited)

LAMPIRAN 5.D

**DAFTAR PERATURAN TERKAIT PELAKSANAAN
UU NOMOR 2 TAHUN 2020**

No.	Nomor Peraturan	Tanggal Penetapan	Keterangan
1.	UU 7 Tahun 2021	29 Oktober 2021	Harmonisasi Peraturan Perpajakan
2.	PP 23 Tahun 2020	09 Mei 2020	Pelaksanaan Program Pemulihan Ekonomi Nasional dalam Rangka Mendukung Kebijakan Keuangan Negara untuk Penanganan Pandemi <i>Corona Virus Disease</i> 2019 (Covid-19) dan/atau Menghadapi Ancaman yang Membahayakan Perekonomian Nasional dan/atau Stabilitas Sistem Keuangan Serta Penyelamatan Ekonomi Nasional
3.	PP 29 Tahun 2020	10 Juni 2020	Fasilitas Pajak Penghasilan dalam Rangka Penanganan <i>Corona Virus Disease</i> 2019 (Covid-19)
4.	PP 43 Tahun 2020	04 Agustus 2020	Perubahan Atas Peraturan Pemerintah Nomor 23 Tahun 2020 tentang Pelaksanaan Program Pemulihan Ekonomi Nasional Dalam Rangka Mendukung Kebijakan Keuangan Negara untuk Penanganan Pandemi <i>Corona Virus Disease</i> 2019 (COVID19) dan/atau Menghadapi Ancaman yang Membahayakan Perekonomian Nasional dan/atau Stabilitas Sistem Keuangan serta Penyelamatan Ekonomi Nasional
5.	PP 49 Tahun 2020	31 Agustus 2020	Penyesuaian luran Program Jaminan Sosial Ketenagakerjaan Selama Bencana Nonalam Penyebaran <i>Corona Virus Disease</i> 2019 (Covid-19)
6.	PP 53 Tahun 2020	28-Sep-20	Perubahan Kedua Atas Peraturan Pemerintah Nomor 66 Tahun 2007 tentang Penyertaan Modal Negara Republik Indonesia Untuk Pendirian Perusahaan Perseroan (Persero) di Bidang Pembiayaan Infrastruktur
7.	PP 55 Tahun 2020	29-Sep-20	Perubahan Kedua Atas Peraturan Pemerintah Nomor 35 Tahun 2009 Tentang Penyertaan Modal Negara Republik Indonesia Untuk Pendirian Perusahaan Perseroan (Persero) Di Bidang Penjaminan Infrastruktur
8.	PP 57 Tahun 2020	08 Oktober 2020	Perubahan Kedua Atas Peraturan Pemerintah Nomor 5 Tahun 2005 tentang Penyertaan Modal Negara Republik Indonesia untuk Pendirian Perusahaan Perseroan (Persero) di Bidang Pembiayaan Sekunder Perumahan
9.	PP 55 Tahun 2022	20 Desember 2022	Penyesuaian Pengaturan di Bidang Pajak Penghasilan
10.	Perpres 82 Tahun 2020	20 Juli 2020	Komite Penanganan <i>Corona Virus Disease</i> 2019 (Covid-19) dan Pemulihan Ekonomi Nasional
11.	Perpres 99 Tahun 2020	05 Oktober 2020	Pengadaan Vaksin dan Pelaksanaan Vaksinasi Dalam Rangka Penanggulangan Pandemi <i>Corona Virus Disease</i> 2019 (Covid-19)
12.	Perpres 103 Tahun 2020	26 Oktober 2020	Jaminan Pemerintah Pusat atas Pembiayaan Pembangunan dalam rangka Mendorong Perekonomian Nasional dan/atau Program Pemulihan Ekonomi Nasional
13.	Perpres 108 Tahun 2020	10-Nov-20	Komite Penanganan <i>Corona Virus Disease</i> 2019 (Covid-19) dan Pemulihan Ekonomi Nasional
14.	Perpres 14 Tahun 2021	09 Februari 2021	Perubahan Atas Peraturan Presiden Nomor 99 Tahun 2020 tentang Pengadaan Vaksin dan Pelaksanaan Vaksinasi Dalam Rangka Penanggulangan Pandemi <i>Corona Virus Disease</i> 2019 (Covid-19)
15.	Perpres 50 Tahun 2021	25 Mei 2021	Perubahan Kedua Atas Peraturan Presiden Nomor 99 Tahun 2020 tentang Pengadaan Vaksin dan Pelaksanaan Vaksinasi Dalam Rangka Penanggulangan Pandemi <i>Corona Virus Disease</i> 2019 (Covid-19)
16.	Perpres 33 Tahun 2022	21 Februari 2022	Perubahan Ketiga Atas Peraturan Presiden Nomor 99 Tahun 2020 tentang Pengadaan Vaksin dan Pelaksanaan Vaksinasi Dalam Rangka Penanggulangan Pandemi <i>Corona Virus Disease</i> 2019 (Covid-19)
17.	Keppres 24 Tahun 2021	31 Desember 2021	Penetapan Status Faktual Pandemi <i>Corona Virus Disease</i> 2019 (Covid-19) di Indonesia



**PRESIDEN
REPUBLIK INDONESIA**

- 665 -

Laporan Keuangan Pemerintah Pusat Tahun 2022 (Audited)

LAMPIRAN 5.D

**DAFTAR PERATURAN TERKAIT PELAKSANAAN
UU NOMOR 2 TAHUN 2020**

No.	Nomor Peraturan	Tanggal Penetapan	Keterangan
18.	29/PMK.03/2020	07-Apr-20	Pelaksanaan Pelayanan Administrasi Perpajakan dalam Keadaan Kahar Akibat Pandemi <i>Corona Virus Disease</i> 2019
19.	34/PMK.04/2020	16-Apr-20	Pemberian Fasilitas Kepabeanan dan/atau Cukai Serta Perpajakan atas Impor Barang untuk Keperluan Penanganan Pandemi <i>Corona Virus Disease</i> 2019 (Covid-19)
20.	38/PMK.02/2020	18-Apr-20	Pelaksanaan Kebijakan Keuangan Negara untuk Penanganan Pandemi <i>Corona Virus Disease</i> 2019 (Covid-19) dan/atau Menghadapi Ancaman yang Membahayakan Perekonomian Nasional dan/atau Stabilitas Sistem Keuangan
21.	43/PMK.05/2020	24-Apr-20	Mekanisme Pelaksanaan Anggaran Belanja atas Beban Anggaran Pendapatan dan Belanja Negara dalam Penanganan Pandemi <i>Corona Virus Disease</i> 2019
22.	45/PMK.04/2020	29-Apr-20	Tata Cara Penyerahan Surat Keterangan Asal atau Invoice Declaration Beserta Dokumen Pelengkap Pabean Penelitian Surat Keterangan Asal dalam Rangka Pengenaan Tarif Bea Masuk atas Barang Impor Berdasarkan Perjanjian atau Kesepakatan Internasional Selama Pandemi <i>Corona Virus Disease</i> (Covid-19)
23.	46/PMK.07/2020	30-Apr-20	Pengelolaan Hibah Dari Pemerintah Pusat Kepada Pemerintah Daerah dalam Rangka Penanganan Pandemi <i>Corona Virus Disease</i> 2019 (Covid-19) dan Dampak Akibat Pandemi <i>Corona Virus Disease</i> 2019 (Covid-19)
24.	71/PMK.08/2020	23 Juni 2020	Tata Cara Penjaminan Pemerintah Melalui Badan Usaha Penjaminan yang Ditunjuk dalam Rangka Pelaksanaan Program Pemulihan Ekonomi Nasional
25.	75/PMK.09/2020	26 Juni 2020	Pedoman Pengawasan Pelaksanaan Program Pemulihan Ekonomi Nasional dalam rangka Mendukung Kebijakan Keuangan Negara untuk Penanganan Pandemi <i>Corona Virus Disease</i> 2019 (Covid-19) dan/atau Menghadapi Ancaman yang Membahayakan Perekonomian Nasional dan/atau Stabilitas Sistem Keuangan serta Penyelamatan Ekonomi Nasional
26.	83/PMK.04/2020	06 Juli 2020	Perubahan atas Peraturan Menteri Keuangan Nomor 34/PMK.04/2020 tentang Pemberian Fasilitas Kepabeanan dan/atau Cukai serta Perpajakan atas Impor Barang untuk Keperluan Penanganan Pandemi <i>Corona Virus Disease</i> 2019 (Covid-19)
27.	98/PMK.08/2020	28 Juli 2020	Tata Cara Penjaminan Pemerintah untuk Pelaku Usaha Korporasi melalui Badan Usaha Penjaminan yang Ditunjuk dalam rangka Pelaksanaan Program Pemulihan Ekonomi Nasional
28.	104/PMK.05/2020	06 Agustus 2020	Penempatan Dana Dalam Rangka Pelaksanaan Program Pemulihan Ekonomi Nasional
29.	105/PMK.07/2020	06 Agustus 2020	Pengelolaan Pinjaman Pemulihan Ekonomi Nasional Untuk Pemerintah Daerah
30.	107/PMK.05/2020	07 Agustus 2020	Mekanisme Pelaksanaan dan Pertanggungjawaban atas Pajak Ditanggung Pemerintah dalam rangka Penanganan Pandemi <i>Corona Virus Disease</i> 2019 (Covid-19)
31.	134/PMK.010/2020	21-Sep-20	Bea Masuk Ditanggung Pemerintah atas Impor Barang dan Bahan untuk Memproduksi Barang dan/atau Jasa oleh Industri Sektor Tertentu yang Terdampak Pandemi <i>Corona Virus Disease</i> 2019 (Covid-19)



**PRESIDEN
REPUBLIK INDONESIA**

- 666 -

Laporan Keuangan Pemerintah Pusat Tahun 2022 (Audited)

LAMPIRAN 5.D

**DAFTAR PERATURAN TERKAIT PELAKSANAAN
UU NOMOR 2 TAHUN 2020**

No.	Nomor Peraturan	Tanggal Penetapan	Keterangan
32.	136/PMK.02/2020	21-Sep-20	Tata Cara Penyediaan, Pembayaran, dan Pertanggungjawaban Bantuan Pembayaran Tagihan Listrik Perusahaan Perseroan (Persero) PT Perusahaan Listrik Negara bagi Pelanggan Golongan Industri, Bisnis, dan Sosial dalam rangka Pelaksanaan Program Pemulihan Ekonomi Nasional
33.	137/PMK.02/2020	23-Sep-20	Penetapan Tarif Nol Rupiah atas Jasa Penerbitan Surat Keterangan Asal yang Berlaku pada Kementerian Perdagangan karena Pandemi <i>Corona Virus Disease 2019 (Covid-19)</i>
34.	149/PMK.04/2020	08 Oktober 2020	Perubahan Kedua atas Peraturan Menteri Keuangan Nomor 34/PMK.04/2020 tentang Pemberian Fasilitas Kepabeanan dan/ atau Cukai serta Perpajakan atas Impor Barang untuk Keperluan Penanganan Pandemi <i>Corona Virus Disease 2019 (Covid-19)</i>
35.	179/PMK.07/2020	11-Nov-20	Perubahan atas Peraturan Menteri Keuangan Nomor 105/PMK.07/2020 tentang Pengelolaan Pinjaman Pemulihan Ekonomi Nasional untuk Pemerintah Daerah
36.	185/PMK.02/2020	24-Nov-20	Pengelolaan Anggaran dalam rangka Penanganan Pandemi <i>Corona Virus Disease 2019 (Covid-19)</i> dan/atau Program Pemulihan Ekonomi Nasional (telah diganti dengan PMK 24/PMK.02/2022)
37.	188/PMK.04/2020	26-Nov-20	Pemberian Fasilitas Kepabeanan dan/ atau Cukai serta Perpajakan atas Impor Pengadaan Vaksin dalam rangka Penanganan Pandemi <i>Corona Virus Disease 2019 (Covid-19)</i>
38.	187/PMK.05/2020	26-Nov-20	Tata Cara Penerbitan Surat Berharga Negara dalam rangka Penanganan Dampak Pandemi <i>Corona Virus Disease 2019 (Covid-19)</i> dan Pemulihan Ekonomi Nasional Tahun 2020, serta Penggunaan Sisa Dana Penerbitan Surat Berharga Negara Tahun 2020 dalam rangka Pembiayaan Pelaksanaan Lanjutan Kegiatan Penanganan Pandemi <i>Corona Virus Disease 2019 (Covid-19)</i> dan Pemulihan Ekonomi Nasional Tahun 2021
39.	200/PMK.02/2020	16 Desember 2020	Penetapan Tarif Nol Rupiah atas Layanan Permohonan Perubahan Hal yang Tercantum dalam Sertifikat Jaminan Fidusia yang Berlaku pada Kementerian Hukum dan Hak Asasi Manusia pada masa Pandemi <i>Corona Virus Disease 2019 (Covid-19)</i>
40.	211/PMK.08/2020	22 Desember 2020	Tata Cara Pemberian Penjaminan Pemerintah untuk Badan Usaha Milik Negara dalam rangka Pelaksanaan Program Pemulihan Ekonomi Nasional
41.	217/PMK.05/2020	28 Desember 2020	Pelaksanaan Anggaran dalam rangka Penyelesaian Pekerjaan pada Masa Pandemi <i>Corona Virus Disease 2019</i> yang Tidak terselesaikan sampai dengan Akhir Tahun Anggaran 2020 dan akan Dilanjutkan pada Tahun Anggaran 2021
42.	239/PMK.03/2020	30 Desember 2020	Pemberian Fasilitas Pajak terhadap Barang dan Jasa yang Diperlukan dalam rangka Penanganan Pandemi <i>Corona Virus Disease 2019</i> dan Perpanjangan Pemberlakuan Fasilitas Pajak Penghasilan Berdasarkan Peraturan Pemerintah Nomor 29 Tahun 2020 tentang Fasilitas Pajak Penghasilan dalam rangka Penanganan <i>Corona Virus Disease 2019 (Covid-19)</i> . Dicabut dengan PMK 226/PMK.03/2021
43.	7/PMK.05/2021	28 Januari 2021	Tata Cara Pembayaran dan Penyaluran Dana Pengadaan Vaksin dalam rangka Penanggulangan Pandemi <i>Corona Virus Disease 2019 (Covid-19)</i> dalam Valuta Asing



**PRESIDEN
REPUBLIK INDONESIA**

- 667 -

Laporan Keuangan Pemerintah Pusat Tahun 2022 (Audited)

LAMPIRAN 5.D

**DAFTAR PERATURAN TERKAIT PELAKSANAAN
UU NOMOR 2 TAHUN 2020**

No.	Nomor Peraturan	Tanggal Penetapan	Keterangan
44.	9/PMK.03/2021	01 Februari 2021	Insentif Pajak untuk Wajib Pajak Terdampak Pandemi <i>Corona Virus Disease</i> 2019 (Dicabut dengan PMK 3/PMK.03/2022)
45.	17/PMK.07/2021	15 Februari 2021	Pengelolaan Transfer ke Daerah dan Dana Desa Tahun Anggaran 2021 dalam rangka Mendukung Penanganan Pandemi <i>Corona Virus Disease</i> 2019 (Covid-19) dan Dampaknya
46.	32/PMK.08/2021	01-Apr-21	Perubahan Atas Peraturan Menteri Keuangan Nomor 98/PMK.08/2020 Tentang Tata Cara Penjaminan Pemerintah untuk Pelaku Usaha Korporasi melalui Badan Usaha Penjaminan yang Ditunjuk dalam Rangka Pelaksanaan Program Pemulihan Ekonomi Nasional
47.	40/PMK.02/2021	07-Apr-21	Perubahan atas Peraturan Menteri Keuangan Nomor 136/PMK.02/2020 tentang Tata Cara Penyediaan, Pembayaran, dan Pertanggungjawaban Bantuan Pembayaran Tagihan Listrik Perusahaan Perseroan (Persero) PT Perusahaan Listrik Negara bagi Pelanggan Golongan Industri, Bisnis, dan Sosial dalam rangka Pelaksanaan Program Pemulihan Ekonomi Nasional
48.	43/PMK.07/2021	04 Mei 2021	Perubahan Kedua atas Peraturan Menteri Keuangan Nomor 105/PMK.07/2020 tentang Pengelolaan Pinjaman Pemulihan Ekonomi Nasional untuk Pemerintah Daerah
49.	68/PMK.010/2021	21 Juni 2021	Bea Masuk Ditanggung Pemerintah atas Impor Barang dan Bahan untuk Memproduksi Barang dan/atau Jasa oleh Industri Sektor Tertentu yang Terdampak Pandemi <i>Corona Virus Disease</i> 2019 (Covid-19) Tahun 2021
50.	83/PMK.03/2021	01 Juli 2021	Perubahan atas Peraturan Menteri Keuangan Nomor 239/PMK.03/2020 tentang Pemberian Fasilitas Pajak terhadap Barang dan Jasa yang Diperlukan dalam rangka Penanganan Pandemi <i>Corona Virus Disease</i> 2019 dan Perpanjangan Pemberlakuan Fasilitas Pajak Penghasilan Berdasarkan Peraturan Pemerintah Nomor 29 Tahun 2020 tentang Fasilitas Pajak Penghasilan dalam rangka Penanganan <i>Corona Virus Disease</i> 2019 (Covid-19). Dicabut dengan PMK 226/PMK.03/2021
51.	82/PMK.03/2021	01 Juli 2021	Perubahan atas Peraturan Menteri Keuangan Nomor 9/PMK.03/2021 tentang Insentif Pajak untuk Wajib Pajak Terdampak Pandemi <i>Corona Virus Disease</i> 2019 (Dicabut dengan PMK 3/PMK.03/2022)
52.	92/PMK.04/2021	12 Juli 2021	Perubahan Ketiga Atas Peraturan Menteri Keuangan Nomor 34/PMK.04/2020 tentang Pemberian Fasilitas Kepabeanan dan/atau Cukai Serta Perpajakan atas Impor Barang untuk Keperluan Penanganan Pandemi <i>Corona Virus Disease</i> 2019 (Covid-19)
53.	94/PMK.07/2021	19 Juli 2021	Perubahan atas Peraturan Menteri Keuangan Nomor 17/PMK.07/2021 tentang Pengelolaan Transfer ke Daerah dan Dana Desa Tahun Anggaran 2021 dalam rangka Mendukung Penanganan Pandemi <i>Corona Virus Disease</i> 2019 (Covid-19) dan Dampaknya
54.	95/PMK.05/2021	22 Juli 2021	Perubahan atas Peraturan Menteri Keuangan Nomor 107/PMK.05/2020 tentang Mekanisme Pelaksanaan dan Pertanggungjawaban atas Pajak Ditanggung Pemerintah dalam rangka Penanganan Pandemi <i>Corona Virus Disease</i> 2019 (Covid-19)
55.	114/PMK.05/2021	30 Agustus 2021	Perubahan atas Peraturan Menteri Keuangan Nomor 43/PMK.05/2020 tentang Mekanisme Pelaksanaan Anggaran Belanja atas Beban Anggaran Pendapatan dan Belanja Negara dalam Penanganan Pandemi <i>Corona Virus Disease</i> 2019



**PRESIDEN
REPUBLIK INDONESIA**

- 668 -

Laporan Keuangan Pemerintah Pusat Tahun 2022 (Audited)

LAMPIRAN 5.D

**DAFTAR PERATURAN TERKAIT PELAKSANAAN
UU NOMOR 2 TAHUN 2020**

No.	Nomor Peraturan	Tanggal Penetapan	Keterangan
56.	129/PMK.07/2021	16-Sep-21	Penetapan Kurang Bayar dan Lebih Bayar Dana Bagi Hasil pada Tahun 2021
57.	149/PMK.03/2021	25 Oktober 2021	Perubahan Kedua atas Peraturan Menteri Keuangan Nomor 9/PMK.03/2021 tentang Insentif Pajak untuk Wajib Pajak Terdampak Pandemi <i>Corona Virus Disease</i> 2019 (Dicabut dengan PMK 3/PMK.03/2022)
58.	146/PMK.05/2021	25 Oktober 2021	Perubahan atas Peraturan Menteri Keuangan Nomor 103/PMK.05/2020 tentang Tata Cara Pengelolaan Rekening Khusus dalam rangka Pembiayaan Penanganan Dampak Pandemi <i>Corona Virus Disease</i> 2019 (Covid-19) dan Pemulihan Ekonomi Nasional
59.	150/PMK.05/2021	25 Oktober 2021	Tata Cara Pemberian Subsidi Bunga/ Subsidi Margin dalam rangka Mendukung Pelaksanaan Program Pemulihan Ekonomi Nasional
60.	162/PMK.07/2021	19-Nov-21	Perubahan Kedua atas Peraturan Menteri Keuangan Nomor 17/PMK.07/2021 tentang Pengelolaan Transfer ke Daerah dan Dana Desa Tahun Anggaran 2021 dalam rangka Mendukung Penanganan Pandemi <i>Corona Virus Disease</i> 2019 (Covid-19) dan Dampaknya
61.	184/PMK.05/2021	14 Desember 2021	Pelaksanaan Anggaran dalam rangka Penyelesaian Pekerjaan pada Masa Pandemi <i>Corona Virus Disease</i> 2019 yang Tidak terselesaikan sampai dengan Akhir Tahun Anggaran 2021 dan akan Dilanjutkan pada Tahun Anggaran 2022
62.	189/PMK.06/2021	16 Desember 2021	Perubahan atas Peraturan Menteri Keuangan Nomor 118/PMK.06/2020 tentang Investasi Pemerintah dalam rangka Program Pemulihan Ekonomi Nasional
63.	226/PMK.03/2021	31 Desember 2021	Pemberian Insentif Pajak terhadap Barang yang Diperlukan dalam Rangka Penanganan Pandemi <i>Corona Virus Disease</i> 2019 dan Perpanjangan Pemberlakuan Fasilitas Pajak Penghasilan Bagi Sumber Daya Manusia di Bidang Kesehatan Berdasarkan Peraturan Pemerintah Nomor 29 Tahun 2020 tentang Fasilitas Pajak Penghasilan dalam Rangka Penanganan <i>Corona Virus Disease</i> 2019 (Covid-19)
64.	3/PMK.03/2022	21 Januari 2022	Insentif Pajak Untuk Wajib Pajak Terdampak Pandemi <i>Corona Virus Disease</i> 2019
65.	5/PMK.010/2022	02 Februari 2022	Pajak Penjualan Atas Barang Mewah Atas Penyerahan Barang Kena Pajak Yang Tergolong Mewah Berupa Kendaraan Bermotor Tertentu Yang Ditanggung Pemerintah Tahun Anggaran 2022
66.	6/PMK.010/2022	02 Februari 2022	Pajak Pertambahan Nilai atas Penyerahan Rumah Tapak dan Satuan Rumah Susun yang Ditanggung Pemerintah Tahun Anggaran 2022
67.	24/PMK.02/2022	21 Maret 2022	Pengelolaan Anggaran dalam Rangka Penanganan Pandemi <i>Corona Virus Disease</i> 2019 (COVID-19) dan Program Pemulihan Ekonomi Nasional
68.	27/PMK.08/2022	29 Maret 2022	Perubahan Kedua Atas Peraturan Menteri Keuangan Nomor 98/PMK.08/2020 Tentang Tata Cara Penjaminan Pemerintah untuk Pelaku Usaha Korporasi melalui Badan Usaha Penjaminan yang Ditunjuk dalam Rangka Pelaksanaan Program Pemulihan Ekonomi Nasional
69.	28/PMK.08/2022	29 Maret 2022	Perubahan Atas Peraturan Menteri Keuangan Nomor 71/PMK.08/2020 Tentang Tata Cara Penjaminan Pemerintah Melalui Badan Usaha Penjaminan Yang Ditunjuk Dalam Rangka Pelaksanaan Program Pemulihan Ekonomi Nasional



**PRESIDEN
REPUBLIK INDONESIA**

- 669 -

Laporan Keuangan Pemerintah Pusat Tahun 2022 (Audited)

LAMPIRAN 5.D

**DAFTAR PERATURAN TERKAIT PELAKSANAAN
UU NOMOR 2 TAHUN 2020**

No.	Nomor Peraturan	Tanggal Penetapan	Keterangan
70.	113/PMK.03/2022	11 Juli 2022	Perubahan atas Peraturan Menteri Keuangan Nomor 226/PMK.03/2021 tentang Pemberian Insentif Pajak terhadap Barang yang Diperlukan dalam Rangka Penanganan Pandemi Corona Virus Disease 2019 dan Perpanjangan Pemberlakuan Fasilitas Pajak Penghasilan bagi Sumber Daya Manusia di Bidang Kesehatan Berdasarkan Peraturan Pemerintah Nomor 29 Tahun 2020 tentang Fasilitas Pajak Penghasilan dalam Rangka Penanganan Corona Virus Disease 2019 (COVID-19)
71.	114/PMK.03/2022	11 Juli 2022	Perubahan atas Peraturan Menteri Keuangan Nomor 3/PMK.03/2022 tentang Insentif Pajak untuk Wajib Pajak Terdampak Pandemi Corona Virus Disease 2019
72.	118/PMK.07/2022	20 Juli 2022	Perubahan Ketiga atas Peraturan Menteri Keuangan Nomor 17/PMK.07/2021 tentang Pengelolaan Transfer ke Daerah dan Dana Desa Tahun Anggaran 2021 dalam rangka Mendukung Penanganan Pandemi Corona Virus Disease 2019 (COVID-19) dan Dampaknya
73.	164/PMK.04/2022	07-Nov-22	Perubahan Keempat Atas Peraturan Menteri Keuangan Nomor 34/PMK.04/2020 tentang Pemberian Fasilitas Kepabeanan dan/atau Cukai Serta Perpajakan atas Impor Barang untuk Keperluan Penanganan Pandemi <i>Corona Virus Disease</i> 2019 (Covid-19)
74.	250/KMK.02/2022	20 Juni 2022	Perubahan Sektor dan Subsektor Penanganan Pandemi <i>Corona Virus</i> 2019 (COVID-19) dan Program Pemulihan Ekonomi Nasional Dalam Rangka Pengelolaan Anggaran Penanganan Pandemi <i>Corona Virus</i> 2019 (COVID-19) dan Program Pemulihan Ekonomi Nasional
75.	PER-11/PB/2020	02 Juni 2020	Petunjuk Teknis Pemindahan Dana yang Dikelola Oleh Badan Layanan Umum Lain untuk Penanganan Pandemi <i>Corona Virus Disease</i> 2019 (Covid-19)
76.	PER-12/PB/2020	23 Juni 2020	Petunjuk Teknis Penempatan Uang Negara pada Bank Umum dalam rangka Percepatan Pemulihan Ekonomi Nasional
77.	PER-13/PJ/2020	26 Juni 2020	Petunjuk Teknis Pemberian Nomor Pokok Wajib Pajak secara Jabatan Sehubungan dengan Pemberian Subsidi Bunga/Subsidi Margin untuk Kredit/Pembiayaan Usaha Mikro, Kecil, dan Menengah dalam rangka Mendukung Pelaksanaan Program Pemulihan Ekonomi Nasional
78.	PER-6/PB/2021	21 Juli 2021	Perubahan atas Peraturan Direktur Jenderal Perbendaharaan Nomor PER-14/PB/2020 tentang Petunjuk Teknis Penempatan Dana dalam Bentuk Deposito dalam rangka Pelaksanaan Program Pemulihan Ekonomi Nasional
79.	PER-19/PJ/2020	06-Nov-20	Petunjuk Teknis Pemberian Nomor Pokok Wajib Pajak secara Jabatan Sehubungan dengan Pemberian Subsidi Bunga/Subsidi Margin kepada Debitur Dalam Rangka Mendukung Pelaksanaan Program Pemulihan Ekonomi Nasional
80.	PER-1/PK/2021	17 Februari 2021	Percepatan Penyaluran Dana Desa Untuk Mendukung Penanganan <i>Corona Virus Disease</i> 2019



**PRESIDEN
REPUBLIK INDONESIA**

- 670 -

Laporan Keuangan Pemerintah Pusat Tahun 2022 (Audited)

LAMPIRAN 5.E

**RINCIAN ALOKASI DAN REALISASI BELANJA DALAM RANGKA OPERASIONAL PENCEGAHAN DAN
PENANGANAN COVID-19 TA 2022 DI LINGKUNGAN K/L SELAIN PROGRAM PEN**

Kementerian/Lembaga	Pagu DIPA	Belanja Barang	Belanja Modal	Total Belanja
Majelis Permusyawaratan Rakyat	445.434.000	445.270.875	0	445.270.875
Badan Pemeriksa Keuangan	14.312.129.000	14.065.744.289	21.000.000	14.086.744.289
Mahkamah Agung	39.914.663.000	25.581.309.412	0	25.581.309.412
Kejaksaan Republik Indonesia	12.090.830.000	10.934.876.525	0	10.934.876.525
Kementerian Sekretariat Negara	41.424.878.000	39.355.411.910	22.200.000	39.377.611.910
Kementerian Dalam Negeri	23.762.706.000	23.318.664.748	0	23.318.664.748
Kementerian Luar Negeri	40.619.143.000	35.712.743.604	60.113.852	35.772.857.456
Kementerian Pertahanan	2.328.120.830.000	2.243.671.874.019	47.007.773.112	2.290.679.647.131
Kementerian Hukum Dan Hak Asasi Manusia Ri	123.606.730.000	112.648.877.409	2.000.000	112.650.877.409
Kementerian Keuangan	141.887.664.000	102.748.760.047	231.510.000	102.980.270.047
Kementerian Pertanian	341.786.015.000	330.427.643.559	0	330.427.643.559
Kementerian Perindustrian	20.034.305.000	18.794.620.704	0	18.794.620.704
Kementerian Energi Dan Sumber Daya Mineral	53.746.735.000	51.478.332.942	0	51.478.332.942
Kementerian Perhubungan	277.657.816.000	227.691.313.373	40.306.824.992	267.998.138.365
Kementerian Pendidikan, Kebudayaan, Riset, Dan Teknologi	94.157.241.000	76.294.998.924	1.900.075.900	78.195.074.824
Kementerian Kesehatan	44.645.120.479.000	38.625.932.247.864	2.422.622.601.250	41.048.554.849.114
Kementerian Agama	85.004.014.000	69.627.446.765	78.321.300	69.705.768.065
Kementerian Ketenagakerjaan	23.989.682.000	19.876.578.697	0	19.876.578.697
Kementerian Sosial	75.037.887.000	53.001.985.528	0	53.001.985.528
Kementerian Lingkungan Hidup Dan Kehutanan	37.826.276.000	36.595.096.225	0	36.595.096.225
Kementerian Kelautan Dan Perikanan	24.167.029.000	23.115.506.154	0	23.115.506.154
Kementerian Pekerjaan Umum Dan Perumahan Rakyat	186.244.963.000	167.242.686.936	2.846.043.370	170.088.730.306
Kementerian Koordinator Bidang Politik, Hukum Dan Keamanan	1.210.275.000	1.186.926.178	0	1.186.926.178
Kementerian Koordinator Bidang Perekonomian	4.475.422.000	4.430.716.563	0	4.430.716.563
Kementerian Koordinator Bidang Pembangunan Manusia Dan Kebudayaan	1.578.131.000	1.510.761.946	0	1.510.761.946
Kementerian Pariwisata	281.720.187.000	270.339.816.933	0	270.339.816.933
Kementerian Badan Usaha Milik Negara	1.320.587.000	1.224.154.244	0	1.224.154.244
Kementerian Koperasi Dan Pengusaha Kecil Dan Menengah	5.891.150.000	5.190.351.055	0	5.190.351.055
Kementerian Pemberdayaan Perempuan Dan Perlindungan Anak	4.724.223.000	4.704.865.319	0	4.704.865.319
Kementerian Pendayagunaan Aparatur Negara Dan Reformasi Birokrasi	2.490.754.000	2.412.106.436	10.230.000	2.422.336.436



**PRESIDEN
REPUBLIK INDONESIA**

- 671 -

Laporan Keuangan Pemerintah Pusat Tahun 2022 (Audited)

LAMPIRAN 5.E

**RINCIAN ALOKASI DAN REALISASI BELANJA DALAM RANGKA OPERASIONAL PENCEGAHAN DAN
PENANGANAN COVID-19 TA 2022 DI LINGKUNGAN K/L SELAIN PROGRAM PEN**

Kementerian/Lembaga	Pagu DIPA	Belanja Barang	Belanja Modal	Total Belanja
Badan Intelijen Negara	187.240.985.000	187.213.958.440	0	187.213.958.440
Lembaga Sandi Negara	316.200.000	316.199.930	0	316.199.930
Dewan Ketahanan Nasional	347.775.000	346.106.000	0	346.106.000
Badan Pusat Statistik	45.511.553.000	42.705.443.297	0	42.705.443.297
Kementerian Perencanaan Pembangunan Nasional	24.289.019.000	23.805.871.872	0	23.805.871.872
Kementerian Agraria Dan Tata Ruang/Bpn	35.841.674.000	33.970.825.034	27.884.000	33.998.709.034
Perpustakaan Nasional Republik Indonesia	3.180.445.000	2.930.956.098	0	2.930.956.098
Kementerian Komunikasi Dan Informatika	600.231.927.000	591.129.595.031	20.537.850	591.150.132.881
Kepolisian Negara Republik Indonesia	522.135.730.771	522.310.016.771	441.241.600	522.751.258.371
Badan Pengawas Obat Dan Makanan	18.819.116.000	18.735.973.521	6.343.650	18.742.317.171
Lembaga Ketahanan Nasional	1.284.374.000	1.254.480.705	0	1.254.480.705
Kementerian Investasi/Badan Koordinasi Penanaman Modal	4.455.739.000	4.128.260.841	0	4.128.260.841
Badan Narkotika Nasional	15.681.372.000	15.358.732.788	2.500.000	15.361.232.788
Kementerian Desa, Pembangunan Daerah Tertinggal Dan Transmigrasi	9.184.877.000	8.082.246.823	0	8.082.246.823
Badan Kependudukan Dan Keluarga Berencana Nasional	25.107.302.000	20.483.181.618	0	20.483.181.618
Komisi Nasional Hak Asasi Manusia	1.087.811.000	1.062.912.450	0	1.062.912.450
Badan Meteorologi, Klimatologi Dan Geofisika	9.527.175.000	7.928.147.080	0	7.928.147.080
Komisi Pemilihan Umum	16.261.431.000	14.959.339.539	0	14.959.339.539
Mahkamah Konstitusi Ri	1.135.691.000	1.156.636.968	0	1.156.636.968
Pusat Pelaporan Dan Analisis Transaksi Keuangan	1.875.705.000	1.750.205.731	23.650.000	1.773.855.731
Badan Informasi Geospasial	2.298.382.000	1.651.955.295	32.918.000	1.684.873.295
Badan Standardisasi Nasional	1.083.825.000	1.080.991.909	0	1.080.991.909
Badan Pengawas Tenaga Nuklir	1.354.469.000	1.284.877.580	0	1.284.877.580
Lembaga Administrasi Negara	3.412.597.000	3.328.456.490	0	3.328.456.490
Arsip Nasional Republik Indonesia	1.318.815.000	1.142.585.364	0	1.142.585.364
Badan Kepegawaian Negara	2.789.481.000	2.354.776.078	0	2.354.776.078
Badan Pengawasan Keuangan Dan Pembangunan	21.002.048.000	20.731.231.168	0	20.731.231.168
Kementerian Perdagangan	12.210.253.000	11.440.644.231	0	11.440.644.231
Kementerian Pemuda Dan Olah Raga	12.571.390.000	9.448.780.810	0	9.448.780.810
Komisi Pemberantasan Korupsi	2.388.013.000	1.953.004.926	0	1.953.004.926
Dewan Perwakilan Daerah (Dpd)	412.763.000	390.638.847	0	390.638.847
Komisi Yudisial Ri	3.074.380.000	2.799.051.585	0	2.799.051.585



**PRESIDEN
REPUBLIK INDONESIA**

- 672 -

Laporan Keuangan Pemerintah Pusat Tahun 2022 (Audited)

LAMPIRAN 5.E

**RINCIAN ALOKASI DAN REALISASI BELANJA DALAM RANGKA OPERASIONAL PENCEGAHAN DAN
PENANGANAN COVID-19 TA 2022 DI LINGKUNGAN K/L SELAIN PROGRAM PEN**

Kementerian/Lembaga	Pagu DIPA	Belanja Barang	Belanja Modal	Total Belanja
Badan Nasional Penanggulangan Bencana	138.708.145.000	132.548.104.931	0	132.548.104.931
Badan Pelindungan Pekerja Migran Indonesia (Bp2mi)	7.353.521.000	6.141.686.525	0	6.141.686.525
Lembaga Kebijakan Pengadaan Barang/Jasa Pemerintah	1.018.135.000	728.581.417	0	728.581.417
Badan Nasional Pencarian Dan Pertolongan (Basarnas)	617.093.000	569.895.475	0	569.895.475
Komisi Pengawas Persaingan Usaha	1.283.781.000	1.250.897.122	0	1.250.897.122
Ombudsman Republik Indonesia	1.111.116.000	925.638.164	0	925.638.164
Badan Nasional Pengelola Perbatasan	762.258.000	731.676.400	0	731.676.400
Badan Pengusaha Kawasan Perdagangan Bebas Dan Pelabuhan Bebas Batam	3.125.249.000	2.788.035.648	0	2.788.035.648
Badan Nasional Penanggulangan Terorisme	214.501.000	214.443.234	0	214.443.234
Sekretariat Kabinet	4.516.041.000	2.923.375.412	0	2.923.375.412
Badan Pengawasan Pemilihan Umum	9.979.383.000	5.385.802.008	0	5.385.802.008
Lembaga Penyiaran Publik Radio Republik Indonesia	2.348.489.000	2.236.664.159	0	2.236.664.159
Lembaga Penyiaran Publik Televisi Republik Indonesia	3.940.030.000	2.712.847.204	0	2.712.847.204
Badan Pengusahaan Kawasan Perdagangan Bebas Dan Pelabuhan Bebas Sabang	318.815.000	170.088.900	0	170.088.900
Badan Keamanan Laut	302.180.000	295.114.850	0	295.114.850
Kementerian Koordinator Bidang Kemaritiman Dan Investasi	5.880.088.000	5.640.638.652	0	5.640.638.652
Badan Pembinaan Ideologi Pancasila (Bpip)	1.412.065.000	1.270.029.823	0	1.270.029.823
Lembaga Perlindungan Saksi Dan Korban	497.461.000	497.379.412	0	497.379.412
Badan Riset Dan Inovasi Nasional	5.492.000.000	4.890.336.838	0	4.890.336.838
Jumlah	50.710.680.846.771	44.328.719.010.177	2.515.663.768.876	46.844.382.779.053



**PRESIDEN
REPUBLIK INDONESIA**

- 673 -

Laporan Keuangan Pemerintah Pusat Tahun 2022 (Audited)

LAMPIRAN 5.F

PN I Memperkuat ketahanan ekonomi untuk pertumbuhan yang berkualitas dan berkeadilan (100 terbesar Rincian Output pada PN I berdasarkan

Uraian RO	Pagu	Realisasi	Target RO	Capaian RO	Satuan
Pelayanan Kesehatan Hewan (PEN)	1.980.199.175.000	1.728.947.538.391	11.946.492	11.353.820	layanan
Alat dan Mesin Pertanian Pra Panen Sub Sektor Tanaman Pangan (PEN)	480.519.532.000	480.369.660.127	19.208	19.208	Unit
PUBLIKASI/LAPORAN SENSUS PERTANIAN	476.867.248.000	438.731.193.977	515	515	layanan
Sarana Pascapanen Tanaman Pangan	427.236.999.000	425.314.432.505	4.535	4.535	Unit
Core Tax System (PN)	413.313.600.000	407.361.610.185	20	20	Proses Bisnis (Development)
Pembangunan/Revitalisasi Pasar Rakyat	403.316.193.000	380.731.892.117	84	118	Unit
Unit Pengolah Pupuk Organik (UPPO) (PEN)	364.727.388.000	363.861.137.357	994	994	Unit
Pembangunan, Rehabilitasi dan Renovasi Sarana Prasarana Pasar	363.428.404.000	362.853.927.169	13	13	Unit
Pengendalian banjir Muara Sungai Bogowonto yang dibangun (PEN)	339.709.445.000	339.709.445.000	1	1	Km
Jaringan Irigasi Tersier (PEN)	299.880.000.000	299.866.899.675	3.934	3.934	Unit
Tenaga Kerja Mandiri Pemula	250.000.000.000	250.000.000.000	125.000	125.000	Orang
Area penyaluran benih padi (PEN)	247.577.097.000	242.844.525.649	754.739	754.725	Unit
Pengamatan dan Identifikasi Penyakit Hewan (PEN)	242.020.659.000	236.926.268.035	456.514	544.080	Sampel
Area penyaluran benih jagung (PEN)	238.144.925.000	236.074.358.452	376.250	376.250	Unit
Daerah irigasi Batang Asai yang dibangun (PEN)	231.855.249.000	231.849.479.672	27	27	Unit
Kawasan Padi (PEN)	232.832.250.000	211.992.015.215	103.600	102.505	Unit
Ternak Ruminansia Potong (PEN)	267.751.852.000	202.763.050.581	26.040	22.475	ekor
Optimalisasi Reproduksi (PEN)	198.694.350.000	194.538.225.523	3.000.000	3.432.328	ekor
Daerah irigasi Baliase yang dibangun (PEN)	188.090.102.000	187.473.753.517	30	30	Km
Kluster kawasan tambak Udang dan Bandeng yang dikembangkan (PEN)	181.971.306.000	181.896.034.338	25	25	Unit
Daerah irigasi Wawotobi-Ameroro yang direhabilitasi (PEN)	172.996.574.000	172.996.574.000	7	7	Km
Benih Sebar Umbi /Rimpang Hortikultura (PEN)	174.465.679.000	168.810.598.351	4.001	3.930	Unit
Sertifikasi Karantina Pertanian	161.678.000.000	160.726.000.000	1.055.589	1.588.105	produk
Optimasi Lahan (PEN)	162.078.561.000	153.952.700.673	30.235	26.943	km2
Daerah Irigasi Lakbok Utara yang direhabilitasi (PEN)	154.254.811.000	148.972.481.250	30	30	Km
Kawasan Padi Kaya Gizi (Biofortifikasi) (PEN)	153.000.000.000	144.968.058.000	95.000	94.150	Unit
Daerah irigasi Kawasan Sawah Laweh Tarusan yang dibangun (PEN)	168.823.549.000	131.879.103.437	11	10	Km
Fasilitasi Relokasi Perusahaan Asing ke Indonesia dan Peningkatan Penanaman Modal Dalam Negeri (Penambahan dari SP SABA 999.08) (PEN)	138.600.000.000	131.635.289.006	50	50	Badan Usaha
Pekarangan Pangan Lestari (PEN)	113.000.000.000	112.488.629.612	1.650	1.660	Kelompok Masyarakat
Sarana Pengolahan Tanaman Perkebunan (PEN)	114.267.971.000	112.374.658.716	227	224	Unit
Lahan Konservasi dan Rehabilitasi	112.610.379.000	111.294.634.058	60	60	Unit
Sarana produksi usaha yang disalurkan ke masyarakat (PEN)	111.869.663.000	107.510.694.837	594	869	Unit
Jalan Usaha Tani (PEN)	103.937.737.000	103.710.717.100	991	990	Unit
Daerah irigasi Slinga yang dibangun (PEN)	129.500.231.000	101.590.601.695	6	6	Km
Pengendalian banjir DAS Serang yang dibangun (PEN)	92.000.000.000	92.000.000.000	4	4	Km
Areal Pengendalian OPT Tanaman Pangan	91.664.193.000	91.601.042.608	31.633	31.633	Unit
Sarana Kawasan dan Kesehatan Ikan yang disalurkan ke masyarakat	91.405.443.000	91.382.050.942	1.218	1.218	Unit
Pengendalian banjir Sungai Bogowonto dan anak Sungainya yang dibangun (PEN)	90.882.249.000	90.882.249.000	8	8	Km
Kawasan Konservasi yang ditingkatkan efektivitas pengelolannya	91.871.821.000	88.593.331.407	277	537	Rekomendasi Kebijakan
Panjang Batas Kawasan Hutan Yang Telah Diselesaikan	88.710.131.000	88.520.315.795	15	17	Rekomendasi Kebijakan
Kawasan Kopi (PEN)	89.877.531.000	88.460.163.500	18.393	18.393	Ha
Kelompok Pelaku Utama/Usaha yang Mendapatkan Pendampingan dari Penyuluh KP (PEN)	76.509.056.000	76.058.282.044	45.000	45.754	Kelompok
Eksekusi Realisasi Investasi Penerima Fasilitas Penanaman Modal (Penambahan dari SP SABA 999.08)(PEN)	75.200.000.000	74.983.691.479	160	159	Badan Usaha
Sertifikasi Halal UMK (PEN)	74.712.000.000	74.710.945.000	324.834	324.834	Sertifikat
Daerah irigasi Lematang yang dibangun (PEN)	85.063.655.000	73.341.905.730	5	5	Km
Kawasan Kelapa (PEN)	74.223.456.000	73.020.822.173	13.080	13.080	Ha
Lahan Pertanian Pangan Produktif (Food Estate) (PEN)	80.698.546.000	72.839.480.604	6.378	6.004	km2
Pakan Olahan dan bahan pakan (PEN)	79.714.324.000	72.648.737.262	5.662	5.662	Ton
e-RDKK untuk Pendataan Penerima Pupuk Bersubsidi	74.341.141.000	71.993.221.117	10.000.000	9.198.782	Orang
Kawasan Kakao (PEN)	72.557.242.000	71.988.761.420	5.280	5.280	Ha
Daerah Irigasi Salugan yang dibangun (PEN)	71.910.490.000	71.910.484.950	7	7	Km
Bibit Ternak Unggul (PEN)	70.879.123.000	70.307.895.436	1.611.238	1.358.792	ekor
Kawasan Jagung (PEN)	72.522.250.000	67.653.539.830	32.500	31.392	Unit
Partisipasi Pameran Dalam Negeri	65.851.735.000	65.600.280.832	5	1	Promosi
Pendanaan untuk Penerima Manfaat yang Terfasilitasi Dana Program Lingkungan Hidup (PN)	66.054.515.000	65.378.867.823	244	244	Milyar Rupiah
Kawasan Aneka Cabai (PEN)	65.679.750.000	65.145.680.051	5.500	5.500	Unit



**PRESIDEN
REPUBLIK INDONESIA**

- 674 -

Laporan Keuangan Pemerintah Pusat Tahun 2022 (Audited)

LAMPIRAN 5.F

Benih Ternak Unggul (PEN)	69.326.123.000	62.278.081.807	5.551.024	6.045.675	Dosis
Daerah irigasi Way Rarem yang ditingkatkan (PEN)	74.810.984.000	59.987.225.900	8	8	Km
PUBLIKASI/ LAPORAN STATISTIK TANAMAN PANGAN TERINTEGRASI DENGAN KERANGKA SAMPEL AREA					
Layanan Verifikasi dan Validasi Penerima Pupuk Bersubsidi	64.769.345.000	59.808.810.608	506	506	layanan
Daerah irigasi Lhok guci yang dibangun (PEN)	59.838.459.000	58.839.600.172	519	422	layanan
Area pengendalian OPT Hortikultura (PEN)	56.478.526.000	56.461.798.000	6	6	Km
PLTS Atap	55.409.150.000	54.740.590.768	11.005	10.951	Unit
Bangunan Konservasi Air dan Antisipasi Anomali Iklim	52.838.320.000	52.836.800.000	3	3	MWp
Publikasi Media Sosial dan Owned Media	52.500.000.000	51.997.244.417	347	396	Unit
Prasarana Pascapanen Hortikultura (PEN)	51.303.910.000	51.165.180.361	15	15	Promosi
Asuransi Pertanian	51.700.000.000	50.957.133.324	220	218	Unit
Pelaku Ekraf yang mendapat penguatan kapasitas melalui Kreasi Indonesia	55.077.811.200	50.869.224.000	382.484	353.259	Unit
Area Penanganan Organisme Pengganggu Tumbuhan (OPT) Tanaman Perkebunan (PEN)	50.000.000.000	49.999.206.946	400	400	Orang
Penguatan Tata Kelola Destinasi Pariwisata melalui Anugerah Desa Wisata Indonesia (ADWI) 2022	50.063.694.000	49.984.696.189	11.631	11.631	Ha
Sistem Informasi Sumber Daya Kelautan dan Perikanan Terintegrasi yang Operasional	49.100.000.000	49.098.938.472	1	1	kegiatan
Ternak Unggas dan Aneka Ternak (PEN)	49.000.000.000	48.914.985.028	1	1	Unit
Penataan Kawasan Destinasi Wisata Manado Likupang (PEN)	57.056.521.000	48.669.038.182	452.220	393.970	ekor
Embung Pertanian (PEN)	48.280.398.000	48.280.397.840	22	22	Hektar
Daerah irigasi Way Umpu yang ditingkatkan (PEN)	48.000.000.000	47.964.000.000	400	400	Unit
Fasilitas Usaha Ekonomi Produktif di Kawasan Konservasi	58.015.355.000	47.949.828.750	33	33	Km
Penataan Kawasan Destinasi Wisata Danau Toba (PEN)	49.104.226.000	47.905.931.077	500	1.663	Lembaga
Wirausaha Industri Logam, Mesin, Elektronika, dan Alat Angkut yang Mendapatkan Pelatihan Kewirausahaan dan Teknis Produksi Serta Fasilitas Mesin/Peralatan	68.092.871.000	46.073.003.029	21	19	Hektar
Publikasi Media Elektronik	46.185.064.000	45.429.580.000	1.165	1.697	IKM
Pelabuhan perikanan UPT Pusat dan PP Perintis yang ditingkatkan fasilitasnya, termasuk untuk menunjang PNPB perikanan tangkap (PEN)	45.500.000.000	45.416.787.103	13	13	Promosi
Fasilitas Produksi Fitofarmaka	45.078.062.000	44.520.557.414	48	48	Lokasi
Fasilitas Pemberdayaan dan Pembangunan Masyarakat Perdesaan (READSI) untuk peningkatan kapasitas petani	43.219.246.000	43.219.230.187		1	Unit
Publikasi Media Digital	44.326.000.000	42.397.675.212	2.394	2.373	Kelompok Masyarakat
Nursery Modern - SBSN	42.450.000.000	42.381.024.078	15	15	Promosi
Satuan Tugas Percepatan Investasi (Penambahan dari SP SABA 999.08) (PEN)	47.400.000.000	42.376.124.925	1	1	Unit
Peta Peluang Investasi Proyek Prioritas Strategis yang Siap Ditawarkan di Bidang Industri Manufaktur (Penambahan dari SP SABA 999.08) (PEN)	41.763.961.000	41.669.303.050	1	1	Badan Usaha
Kawasan Bawang Merah (PEN)	42.075.000.000	41.552.933.635	11	11	Rekomendasi Kebijakan
Wirausaha Industri Pangan, Furnitur dan Bahan Bangunan yang Mendapatkan Pelatihan Kewirausahaan Dan Teknis Produksi serta Fasilitas Mesin/Peralatan	41.995.895.000	41.451.725.612	5.983	5.983	Unit
Peta Peluang Investasi Proyek Prioritas Strategis yang Siap Ditawarkan di Bidang Sumber Daya Alam (Penambahan dari SP SABA 999.08) (PEN)	41.332.068.000	41.210.089.610	1.092	1.981	IKM
Pengamanan Pantai Weda yang dibangun (PEN)	42.075.000.000	41.177.820.117	11	11	Rekomendasi Kebijakan
Wirausaha Industri Aneka dan IKM Kimia, Sandang, dan Kerajinan Yang Telah Mendapatkan Pelatihan Kewirausahaan Dan Teknis Produksi, Serta Fasilitas Mesin/Peralatan	41.482.671.000	41.057.111.600	1	1	Km
Eksekusi Realisasi Investasi Proyek-Proyek Mangkrak di Wilayah Timur (Penambahan dari SP SABA 999.08) (PEN)	40.962.803.000	40.213.587.503	1.340	4.537	Industri
Sarana Pascapanen Hortikultura (PEN)	40.000.000.000	39.826.957.731	40	41	Badan Usaha
Eksekusi Realisasi Investasi Proyek-Proyek Mangkrak di Wilayah Barat (Penambahan dari SP SABA 999.08) (PEN)	40.006.000.000	39.732.507.028	280	280	Unit
Peralatan/sarana pakan dan obat ikan yang disalurkan ke masyarakat	39.200.000.000	39.065.251.183	40	41	Badan Usaha
Peta Jalan (Roadmap) Investasi Strategis di Bidang Hilirisasi Perkebunan, Kelautan, Perikanan, dan Kehutanan (Penambahan dari SP SABA 999.08) (PEN)	37.135.981.000	36.744.038.650	301	301	Unit
Kawasan Tebu (PEN)	36.242.000.000	34.684.131.956	4	4	Rekomendasi Kebijakan
Promosi dan Publikasi Event Daerah	34.163.167.000	33.904.631.132	4.800	4.800	Ha
Alat dan Mesin Pertanian Pra Panen Sub Sektor Hortikultura (PEN)	33.752.820.000	33.740.212.574	20	20	Promosi
Nursery (PEN)	36.064.000.000	33.361.821.000	2.240	2.240	Unit
	34.396.706.000	32.670.921.636	20	20	Unit



**PRESIDEN
REPUBLIK INDONESIA**

- 675 -

Laporan Keuangan Pemerintah Pusat Tahun 2022 (Audited)

LAMPIRAN 5.F

PN II Mengembangkan wilayah untuk mengurangi kesenjangan dan menjamin pemerataan (100 terbesar Rincian Output pada PN II berdasarkan

Uraian RO	Ragu	Realisasi	Target RO	Capaian RO	Satuan
Pendampingan Desa	1.528.871.656.000	1.523.937.345.404	35.000	34.705	Orang
Kelompok Masyarakat yang ditingkatkan kapasitasnya melalui Transformasi Ekonomi Kampung Terpadu (TEKAD)	207.683.762.000	141.734.697.792	500	499	Kelompok Masyarakat
PBT PTSL Partisipasi Masyarakat dan Pihak Ketiga Kategori III	167.683.530.000	129.822.281.177	909.933	769.561	Bidang
Revitalisasi Dermaga Selatan Fase 1	70.000.000.000	69.672.497.402	1	1	Unit
Data Center Jaringan Informasi Geospasial Nasional	71.851.374.000	64.134.327.491	1	1	layanan
Pelaksanaan Tugas dan Wewenang Gubernur sebagai wakil pemerintah pusat dengan kinerja baik	67.625.134.000	63.941.761.338	9	9	Rekomendasi Kebijakan
PBT PTSL Partisipasi Masyarakat dan Pihak Ketiga Kategori IV	77.122.341.000	57.206.997.792	611.536	521.338	Bidang
Sarana Prasarana Desa Wisata yang Dibangun untuk Mendukung Destinasi Pariwisata	46.250.000.000	45.775.233.347	101	100	Unit
SHAT PTSL PM Kategori 5	43.545.098.000	42.918.266.526	485.434	484.444	Bidang
Jalan RE. Martadinata Tahap 1	41.870.263.000	41.854.412.250	3	3	Km
Pekerjaan Multi Years Pembangunan Terminal Kargo	40.576.629.000	40.375.751.560	1	1	Unit
SHAT PTSL PM Kategori 3	39.516.787.000	38.054.453.174	298.618	283.298	Bidang
PBT PTSL Partisipasi Masyarakat dan ASN Kategori V	36.283.649.000	34.087.921.485	225.709	223.719	Bidang
PBT K4 PTSL ASN Kategori 5	31.181.595.000	27.415.943.498	393.426	403.163	Bidang
Laporan Hasil Sidang Perkara Pertanahan	30.362.366.000	27.123.971.266	733	1.176	Perkara
Rehabilitasi Hutan dan Lahan di IKN dan DAS sekitarnya	23.944.094.000	23.669.768.708	1.500	1.064	Hektar
Diseminasi Informasi Percepatan Pembangunan Kesejahteraan Papua dan Papua Barat	21.004.485.000	20.891.147.477	207	209	layanan
Dukungan Manajemen P3PD	19.640.590.000	18.644.622.386	1	1	layanan
Jalan Non-Status yang Dikembangkan di Kawasan Transmigrasi	16.705.523.000	16.609.174.496	16	16	Km
Jalan Yos Sudarso Tahap 1	20.000.000.000	15.265.089.000	1	1	Km
Desa Digital yang dikembangkan melalui Peningkatan Akuntabilitas Sosial dan Kompetensi Masyarakat (P3PD)	16.692.728.000	15.221.442.977	224	224	Desa
Layanan Perencanaan dan Pengelolaan Program P3PD	15.000.000.000	14.894.772.338	1	1	kegiatan
Surat Pemberitahuan Keputusan Penyelesaian Sengketa Pertanahan	15.860.687.000	14.167.679.685	894	985	Perkara
Jalan Kawasan Terminal Batu Ampar 1 Km	30.000.000.000	10.893.861.557	1	1	Unit
Pasar untuk mendukung Prukades dan Kegiatan Ekonomi yang dibangun	10.700.000.000	10.683.036.094	20	20	Unit
Transmigran yang Mendapatkan Bantuan untuk Memenuhi Kebutuhan Pangan	10.864.378.000	10.503.615.421	822	910	Keluarga
SHAT PTSL PM Kategori 4	12.711.901.000	9.974.566.458	114.521	75.715	Bidang
Aparatur Pemerintah Desa dan Pengurus Kelembagaan Desa yang ditingkatkan Kualitasnya	9.947.607.000	9.036.453.378	500	557	Orang
PBT PTSL Partisipasi Masyarakat dan ASN Kategori III	9.470.987.000	8.980.514.961	42.576	39.000	Bidang
Desa yang telah memiliki batas wilayah sesuai ketentuan	8.943.866.000	8.867.420.051	500	520	Desa
Sarana Perumahan yang dibangun di Kawasan Transmigrasi	8.813.015.000	8.800.454.197	57	43	Unit
Daerah/Desa yang Terintegrasi Dengan Sistem	9.866.003.000	8.751.406.784	100	288	Desa
Prasarana/Infrastruktur di Pesisir dan Pulau-Pulau Kecil/Terluar	8.934.770.000	8.713.522.747	5	5	Unit
Jembatan yang Dibangun di Kawasan Transmigrasi	8.032.889.000	7.967.185.608	410	278	m
Sistem Drainase yang dibangun di Kawasan Transmigrasi	7.827.572.000	7.720.686.000	25	27	Km
Bantuan Sarana produksi Pertanian di Satuan Permukiman dan Pusat SKP	7.388.363.000	7.329.474.295	24	21	Unit
Pelatihan Aparat Pemerintahan Desa dan Pengurus Lembaga Kemasyarakatan Desa Lingkup Regional	7.250.000.000	7.242.929.258	2.350	2.350	Orang
Dokumen Persetujuan/Rekomendasi Kesesuaian Kegiatan Pemanfaatan Ruang	7.749.400.000	6.835.848.900	7	7	Rekomendasi Kebijakan
Dokumen Persetujuan Substansi RDTR Kab/Kota di Pulau Jawa-Bali	6.795.598.000	6.585.534.974	56	23	Rekomendasi Kebijakan
PBT PTSL Partisipasi Masyarakat dan ASN Kategori IV	7.213.314.000	6.407.508.395	36.904	30.362	Bidang
Fasilitas Penyusunan RTR Daerah	6.511.013.000	6.340.793.396	32	32	Rekomendasi Kebijakan
Peta Zona Nilai Tanah (Hektar)	5.985.635.000	5.941.778.090	1.330.200	1.330.200	km2
Jalan Non-Status yang dikembangkan di Satuan Permukiman dan Pusat SKP	5.863.462.000	5.846.140.067	8	4	Km
Pelabuhan perikanan di lokasi SKPT yang dikelola dan operasional sesuai standar	5.800.000.000	5.735.173.481	12	12	Lembaga
Fasilitasi Pelaksanaan dan Koordinasi Inpres 1 Tahun 2021	5.581.462.000	5.559.437.892	1	1	kegiatan
Materi Teknis RDTR IKN	5.525.345.000	5.347.027.219	7	7	Rekomendasi Kebijakan
Kapal Pandu (Multi Purpose) Pelabuhan BPKS	5.958.465.000	5.310.051.214	1	1	Unit
Jembatan yang Dikembangkan di Kawasan Transmigrasi	5.197.443.000	5.196.281.636	40	26	m
Materi Teknis dan Ranperkada RDTR Kab/Kota Arah Prioritas Nasional Hasil Bantuan Teknis di Pulau Kalimantan	4.683.907.000	4.636.965.827	3	3	Rekomendasi Kebijakan
Pengamanan Ibu Kota Negara (IKN) (PN)	4.586.809.000	4.582.743.800	12	12	layanan
Dokumen Persetujuan Substansi RDTR Kab/Kota di Pulau Sumatera	4.646.814.000	4.544.944.060	37	35	Rekomendasi Kebijakan
Materi Teknis dan Ranperkada RDTR Kab/Kota Arah Prioritas Nasional Hasil Bantuan Teknis di Pulau Jawa-Bali	4.641.433.000	4.369.057.280	3	3	Rekomendasi Kebijakan
pembangunan sarana dan prasarana perdagangan dan jasa, dan pariwisata	4.257.421.000	4.229.484.291	2	2	Unit
Fasilitasi Pengurusan Sertifikat Hak Milik atas Tanah Transmigrasi	4.198.269.000	4.070.184.638	4.570	5	Orang
Jalan Non-Status yang Dibangun di Kawasan Transmigrasi	3.751.724.000	3.738.393.472	11	20	Km



PRESIDEN
REPUBLIK INDONESIA

- 676 -

Laporan Keuangan Pemerintah Pusat Tahun 2022 (Audited)

LAMPIRAN 5.F

Penyiapan Lahan Ibu Kota dari Kawasan Hutan	3.623.555.000	3.602.545.417	1	1	layanan
Fasilitas Umum yang dibangun di Kawasan Transmigrasi	3.949.146.000	3.597.368.600	12	8	Unit
Materi Teknis dan Ranperkada RDTR Kab/Kota Hasil Bimbingan Teknis di Pulau Jawa-Bali	3.452.400.000	3.365.435.862	32	40	Rekomendasi Kebijakan
Provinsi yang berkinerja sangat tinggi berdasarkan hasil evaluasi penyelenggaraan pemerintahan daerah (EPPD)	3.297.114.000	3.284.529.013	12	12	Provinsi
Jalan untuk mendukung Prukades dan kegiatan ekonomi yang dibangun	3.164.210.000	3.161.204.468	2	2	km2
Sarana Air Bersih yang dibangun di Kawasan Transmigrasi	3.131.170.000	3.113.921.700	96	20	Unit
Materi Teknis dan Ranperkada RDTR Kab/Kota Hasil Bimbingan Teknis di Pulau Sumatera	3.180.000.000	3.069.814.877	24	25	Rekomendasi Kebijakan
Amenitas Wisata yang dibangun/dikembangkan	3.000.000.000	2.991.771.654	6	7	Unit
Pengendalian kinerja pelaksanaan tugas dan wewenang Gubernur sebagai wakil pemerintah pusat	3.000.000.000	2.985.488.170	34	34	laporan
Daerah yang Menerapkan Sistem Informasi Keuangan Daerah dalam SIPD Bidang Perencanaan Anggaran	2.991.340.000	2.951.459.007	318	320	Daerah
Materi Teknis dan Ranperkada RDTR Kab/Kota Arah Prioritas Nasional Hasil Bantuan Teknis di Pulau Jawa-Bali (PEN)	3.120.000.000	2.937.054.980	2	2	Rekomendasi Kebijakan
Kesepakatan Teknis Penegasan Batas Administrasi Desa/Kelurahan di Pulau Jawa	3.183.144.000	2.926.151.361	3.026	3.177	Desa
Fasilitas Umum yang Dikembangkan di Kawasan Transmigrasi	2.913.833.000	2.883.244.465	10	4	Unit
Kesepakatan Strategis di bidang sosial, ekonomi, budaya, dan perundingan batas antar negara	2.815.399.000	2.801.950.101	5	4	Kesepakatan
Dokumen Persetujuan Substansi RDTR Kab/Kota di Pulau Kalimantan	3.074.855.000	2.795.163.303	28	28	Rekomendasi Kebijakan
Bantuan Ekonomi Produktif Pesisir dan Pulau-Pulau Kecil/Terluar	2.758.500.000	2.755.643.317	15	15	Unit
Materi Teknis RTR Nasional (Pulau/Kep dan KSN) di Pulau Sumatera	2.578.322.000	2.558.131.502	2	2	Rekomendasi Kebijakan
Materi Teknis dan Ranperkada RDTR Kab/Kota Hasil Bimbingan Teknis di Pulau Sulawesi	2.617.500.000	2.548.583.299	16	17	Rekomendasi Kebijakan
Daerah yang Mengalami Peningkatan Pendapatan Pajak dan Retribusi Daerah	2.551.980.000	2.546.399.667	409	352	Daerah (Prov/Kab/Kota)
Area IKM yang dilakukan pemulihan ekosistem	2.554.410.000	2.541.943.834	500	500	Hektar
Segmen batas antar daerah yang ditetapkan dengan Permendagri	2.500.000.000	2.474.083.615	30	73	Rekomendasi Kebijakan
Jembatan yang dikembangkan di Satuan Permukiman dan Pusat SKP pada Kawasan Transmigrasi	2.471.285.000	2.462.091.760	77	40	m
Pilot Project Jalan Strategis Desa yang Ditingkatkan di Kawasan Perbatasan	2.421.414.000	2.421.404.780	1	1	Km
Materi Teknis dan Ranperkada RDTR Kab/Kota Hasil Bimbingan Teknis di Pulau Kalimantan	2.477.835.000	2.379.577.140	15	15	Rekomendasi Kebijakan
Daerah otonom hasil pemekaran yang difasilitasi penyelesaian permasalahan	2.348.300.000	2.325.994.859	121	121	Daerah (Prov/Kab/Kota)
Fasilitasi Pengembangan Kelembagaan Ekonomi dan Investasi Desa, Daerah Tertinggal dan Transmigrasi	2.148.569.000	2.147.561.517	50	50	Badan Usaha
Desa yang telah tertib administrasi pengelolaan aset desa	2.171.302.000	2.135.693.859	125	237	Desa
Surat Pemberitahuan Keputusan Penyelesaian Kejahatan Pertanahan	2.228.566.000	1.983.185.769	58	56	Perkara
Materi Teknis dan Ranperkada RDTR Kab/Kota Arah Prioritas Nasional Hasil Bantuan Teknis di Pulau Papua (PEN)	2.032.000.000	1.900.988.670	1	1	Rekomendasi Kebijakan
Pembinaan dan Evaluasi kinerja implementasi otsus	1.848.300.000	1.841.273.369	5	5	Daerah
Dokumen Persetujuan Substansi RDTR Kab/Kota di Pulau Sulawesi	1.959.400.000	1.804.130.760	16	21	Rekomendasi Kebijakan
Sistem dan Prosedur yang dikembangkan	1.945.800.000	1.785.357.195	4	5	NSPK
Daerah yang BUMDnya Memberikan Kontribusi Terhadap Penerimaan Daerah	1.772.000.000	1.768.826.703	180	187	Daerah (Prov/Kab/Kota)
Perda dan Perkada yang sesuai dengan hasil review Kemendagri	1.750.000.000	1.743.245.520	23	34	laporan
Pelaksanaan Perjanjian Kerja Sama Daerah dalam penyelesaian permasalahan pelayanan publik	1.743.533.000	1.739.908.901	14	14	Daerah (Prov/Kab/Kota)
RAN PPDT 2023 yang disusun	1.725.840.000	1.725.834.001	3	3	Rekomendasi Kebijakan
Penerapan PTSP Prima berbasis elektronik	1.697.532.000	1.694.223.500	74	74	Daerah (Prov/Kab/Kota)
Rekomendasi kebijakan DPOD dalam penyelenggaraan pemerintahan dan keuangan daerah	1.674.150.000	1.671.670.000	4	5	Rekomendasi Kebijakan
Surat Pemberitahuan Keputusan Penyelesaian Konflik Pertanahan	1.931.386.000	1.667.422.671	34	31	Perkara
Dokumen Persetujuan Substansi RTRW Prov/Kab/Kota di Pulau Jawa-Bali	1.707.585.000	1.662.668.700	13	13	Rekomendasi Kebijakan
Kesepakatan Teknis Penegasan Batas Administrasi Desa/Kelurahan di Pulau Sumatera	1.812.337.000	1.638.522.590	974	882	Desa
Sistem Drainase yang Dikembangkan di Kawasan Transmigrasi	1.707.362.000	1.605.821.218	2	2	Km
Sarana Pelayanan Dasar yang dibangun/dikembangkan/ direhabilitasi	1.596.224.000	1.590.483.232	1	1	Unit
penilaian inovasi terpadu lintas K/L berbasis indeks inovasi daerah	1.622.000.000	1.579.004.889	546	542	Prov, Kab/Kota
Materi Teknis dan Ranperkada RDTR Kab/Kota Arah Prioritas Nasional Hasil Bantuan Teknis di Pulau Sumatera (PEN)	1.620.000.000	1.558.568.200	1	1	Rekomendasi Kebijakan



PRESIDEN
REPUBLIK INDONESIA

- 677 -

Laporan Keuangan Pemerintah Pusat Tahun 2022 (Audited)

LAMPIRAN 5.F

PN III Meningkatkan sumber daya manusia berkualitas dan berdaya saing (100 terbesar Rincian Output pada PN III berdasarkan LKKL/Konfirmasi KL)

Uraian RO	Pagu	Realisasi	Target RO	Capaian RO	Satuan
Cakupan penduduk yang menjadi Penerima Bantuan Iuran (PBI) dalam JKN/KIS	43.731.320.684.000	43.806.100.423.400	96.800.000	96.800.000	Orang
Klaim Penggantian Biaya Perawatan Pasien Covid-19 (PEN)	30.464.481.838.000	29.155.960.068.509	448.594	852.780	Kasus
Keluarga Yang Mendapat Bantuan Sosial Bersyarat (PEN)	28.709.816.300.000	28.749.293.800.000	10.000.000	10.000.000	Keluarga
KPM Yang Memperoleh Bantuan Sosial Sembako (PEN)	15.167.037.800.000	15.059.448.170.807	18.800.000	18.800.000	Keluarga
KPM Yang Memperoleh Bantuan Sosial Pangan Sembako Pada Direktorat Penanganan Fakir Miskin Wilayah II (PEN)	14.819.592.400.000	14.686.961.000.000	6.636.581	5.994.175	Keluarga
KPM Yang Memperoleh Bantuan Langsung Tunai (BLT) BBM (PEN)	12.962.005.000.000	13.049.354.574.024	20.650.000	20.650.000	Keluarga
KPM Yang Memperoleh Bantuan Sosial Pangan Sembako Pada Direktorat Penanganan Fakir Miskin Wilayah I (PEN)	12.225.457.000.000	12.443.964.800.000	6.999.407	6.999.407	Keluarga
Mahasiswa Yang mendapatkan KIP Kuliah	10.003.579.416.000	9.924.973.162.857	780.014	780.014	Orang
KPM Yang Memperoleh Bantuan Sosial Pangan Sembako Pada Direktorat Penanganan Fakir Miskin Wilayah III (PEN)	8.924.324.600.000	9.158.333.300.000	5.164.012	5.164.012	Keluarga
Guru Non-PNS penerima Tunjangan Profesi	4.763.933.902.000	4.704.727.507.667	201.856	24.785.511	Orang
Siswa SD/Paket A Yang Mendapatkan Program Indonesia Pintar	4.220.841.000.000	4.219.920.285.580	10.360.614	10.360.614	Orang
Siswa MI Penerima BOS	3.566.663.766.000	3.559.790.070.162	3.974.693	11.020.429	Orang
Siswa MTs Penerima BOS	3.574.148.663.000	3.557.230.462.303	3.242.894	3.444.784	Orang
Paket Penyediaan Vaksin Covid-19 (PEN)	4.919.737.300.000	3.191.738.909.390	34	34	Provinsi
Publikasi/Laporan Pendataan Awal Registrasi Sosial Ekonomi	3.305.888.617.000	3.175.572.910.364	515	515	layanan
Siswa SMP/Paket B Yang Mendapatkan Program Indonesia Pintar	2.723.925.730.000	2.723.778.651.270	4.369.968	4.369.968	Orang
Guru Dikdas Non-PNS yang Menerima Tunjangan Profesi	2.483.712.000.000	2.443.783.127.987	98.000	147.619	Orang
Kontribusi iuran Peserta Bukan Penerima Upah (PBPU) dan Bukan Pekerja (BP) dengan Manfaat Pelayanan di Ruang Perawatan Kelas III	2.467.235.175.000	2.146.721.193.900	48.345.915	57.792.772	Orang/Jiwa
Siswa MA Penerima BOS	2.211.919.580.000	2.132.965.249.232	1.470.771	26.744.664	Orang
Guru Dikmen Non-PNS yang Menerima Tunjangan Profesi	2.002.933.290.000	1.953.120.197.300	70.000	107.596	Orang
Dosen Non PNS yang Menerima Tunjangan Profesi	1.973.460.499.000	1.944.918.155.535	51.309	52.239	Orang
Alat Kesehatan Layanan Unggulan (PEN)	2.021.730.483.000	1.933.137.227.879	151	151	Paket
Alat Kesehatan (PEN)	1.812.472.991.000	1.757.384.366.152	4.659	4.650	Paket
Paket Penyediaan Vaksin Imunisasi Rutin	1.731.952.144.000	1.706.249.732.151	1	1	Paket
Siswa SMK Yang Mendapatkan Program Indonesia Pintar	1.538.172.340.000	1.536.946.330.945	1.829.167	1.994.177	Orang
Guru TK/TKLB Non-PNS yang Menerima Tunjangan Profesi	1.533.856.500.000	1.533.855.978.500	49.500	74.042	Orang
Pembangunan Gedung Pendidikan Tinggi Melalui SBSN	1.513.049.056.000	1.468.311.883.062	21	21	Unit
SMK yang Dikembangkan Menjadi Pusat Keunggulan	1.443.590.693.000	1.438.299.098.756	1.370	1.402	Lembaga
Kepala Sekolah Non-PNS yang Menerima Tunjangan Profesi	1.441.272.268.000	1.399.674.648.100	46.500	68.629	Orang
Sumber Daya Manusia yang dikelola	1.430.792.583.000	1.397.151.765.574	78.000	75.841	Orang
Rehabilitasi dan Renovasi Sekolah Dasar dan Menengah	1.267.524.955.000	1.255.035.029.651	889	889	Unit
Siswa SMA/Paket C Yang Mendapatkan Program Indonesia Pintar	1.179.393.930.000	1.179.245.405.080	1.368.243	1.393.519	Orang
Bantuan Pengembangan BLK Komunitas	1.031.013.320.000	1.026.248.599.555	850	850	Lembaga
Guru yang mengikuti Sertifikasi Guru	930.789.486.000	930.642.847.494	40.002	135.707	Orang
Prasarana Madrasah yang ditingkatkan (SBSN)	871.512.467.000	856.842.788.248	276	275	Unit
PUBLIKASI/LAPORAN SENSUS PENDUDUK	846.997.712.000	816.749.198.491	515	515	publikasi
Siswa RA Penerima BOP	812.156.400.000	809.662.976.129	1.333.437	148.631.149	Orang
SMP yang mendapat pembinaan Afiriasi	707.760.513.000	706.124.199.435	7.199	7.199	Lembaga
Prasarana Perguruan Tinggi Yang Dibangun (SBSN)	1.132.802.248.000	704.380.554.302	24	24	Unit
Guru Non-PNS penerima Insentif	668.739.000.000	668.678.000.000	226.514	226.514	Orang
SD Yang Mendapatkan Peralatan Pendidikan	656.210.122.000	656.131.176.536	6.770	6.770	Paket
Gedung Pelayanan (PEN)	715.476.080.000	621.085.236.767	11	5	Kegiatan/Paket
Tunjangan Profesi Guru PAI Non PNS	618.652.645.000	601.714.591.653	44.788	1.187.054	Orang
Mahasiswa PTKI Penerima KIP Kuliah	581.635.000.000	580.520.388.720	43.397	1.506.507	Orang
Madrasah Yang Ditingkatkan Mutunya (PHLN)	623.443.177.000	580.420.832.936	384	10.342	Lembaga
Siswa Madrasah MTs Penerima PIP	558.814.500.000	558.814.500.000	745.086	745.086	Orang
Pembangunan Sarana Prasarana Pendidikan Dasar dan Menengah Baru	549.764.872.000	549.469.894.519	1.686	1.686	Unit
Kejuaraan Multi event Olahraga Prestasi Tingkat Nasional yang terfasilitasi	527.941.606.000	527.941.606.000	1	1	Lembaga
Paket Penyediaan Vaksin Lainnya	536.630.612.000	510.175.197.569	1	1	Paket
Olahragawan Olimpik dan Paralimpik Nasional yang terbina	506.991.120.000	500.744.892.735	1.000	1.363	Orang
Gedung Perguruan Tinggi Vokasi yang Direvitalisasi (SBSN)	527.527.162.000	495.112.720.095	18	21	Unit
Pembangunan Sarana Prasarana Madrasah dan Sekolah Keagamaan Baru	480.292.628.500	480.064.541.614	4	4	Unit
Pembangunan dan Pengembangan RS UPT Vertikal (Surabaya dan Makassar)	748.162.030.000	474.775.657.208	2	2	Paket
Siswa Madrasah MI Penerima PIP	422.823.150.000	422.823.150.000	939.607	939.607	Orang
Guru dan tenaga kependidikan yang mendapat pendampingan pembelajaran	463.234.737.000	408.732.034.791	56.294	74.891	Orang
Kejuaraan Multi event olahraga prestasi tingkat regional dan internasional yang terfasilitasi	425.411.595.000	407.034.051.906	2	2	Lembaga
Sarana dan Prasarana P2 TBC	465.215.978.000	391.022.365.703	9	9	Paket
Gedung Pelayanan Kesehatan Ibu dan Anak (IsDB)	674.688.749.000	387.489.771.529	6	6	RS
Pembangunan, Rehabilitasi dan Renovasi Madrasah	384.754.897.000	384.167.150.797	189	189	Unit
Prasarana Perguruan Tinggi Yang Dibangun (PHLN)	976.064.042.000	382.431.490.387	27	28	Unit



**PRESIDEN
REPUBLIK INDONESIA**

- 678 -

Laporan Keuangan Pemerintah Pusat Tahun 2022 (Audited)

LAMPIRAN 5.F

Guru yang mengikuti program pendidikan kepemimpinan sekolah model baru	409.326.968.000	376.082.291.786	16.105	20.218	Orang
Pengembangan fasilitas rujukan Kawasan Indonesia Timur	469.743.000.000	367.028.092.035	2	2	Paket
Rehabilitasi dan Renovasi Sekolah Keagamaan	357.726.682.000	355.066.366.104	15.290	15.290	Unit
Paket Penyediaan Vaksin Baru	336.049.689.000	336.049.481.000	1	1	Paket
Guru Dikdas yang Menerima Tunjangan Khusus	326.428.999.000	326.406.676.878	20.476	22.006	Orang
Sarana dan Prasarana Bidang Pelatihan dan Produktivitas	327.441.565.000	320.855.943.097	78	78	Unit
Siswa Madrasah MA Penerima PIP	320.372.000.000	320.372.000.000	320.372	320.372	Orang
Satuan Dikdas dan Dikmen yang difasilitasi penjaminan mutunya	287.530.849.000	284.417.093.048	7.886	13.688	Lembaga
Sarana Perguruan Tinggi Yang Direvitalisasi (PHLN)	610.704.518.000	283.610.699.751	12	8	Paket
Paket Penyediaan Obat dan Perbekalan Kesehatan Program Pencegahan dan Pengendalian HIV/AIDS	323.970.805.000	277.839.786.190	1	1	Paket
Sarana Perguruan Tinggi Yang Direvitalisasi (SBSN)	285.223.557.000	273.834.222.069	21	22	Paket
Pemutakhiran basis data keluarga Indonesia (PBDKI)	296.447.364.000	255.799.757.855	508	503	layanan
Faskes yang terpenuhi ketersediaan Alat/Obat Kontrasepsi (Alokon)	253.702.593.000	252.329.984.930	18.836	18.865	Faskes
Pengelolaan Sistem Informasi Satu Data Vaksinasi Covid19 dan Peduli Lindungi (PEN)	245.000.000.000	233.490.582.652	2	2	Sistem Informasi
Bantuan Asistensi Rehabilitasi Sosial bagi Anak YAPI (PEN)	227.247.000.000	227.247.000.000	378.745	378.755	Orang
Pemenuhan Alat, Reagen untuk Skrining, Diagnostik dan Pemantauan Pengobatan HIV AIDS dan PIMS	226.405.289.000	222.049.654.996	13	13	Paket
Paket Penyediaan Obat dan Perbekalan Kesehatan Program Pencegahan dan Pengendalian TB	287.902.908.000	221.506.480.566	1	1	Paket
PBK UPTP	237.113.259.000	220.145.407.171	36.609	36.465	Orang
Pelatihan dan Refreshing dalam rangka percepatan penurunan stunting	222.483.421.000	217.092.236.354	600.816	603.887	Orang
PBT PTSL Partisipasi Masyarakat dan Pihak Ketiga Kategori V	249.881.922.000	208.952.051.622	1.230.006	1.127.397	Bidang
Transformasi BLK Baru	224.650.000.000	207.862.193.283	1	1	Unit
Infrastruktur Pusat Data Hayati dan Kekayaan Intelektual	218.502.015.000	207.259.638.757	1	1	Unit
Guru yang ditingkatkan kualitasnya melalui PHLN-MEQR	269.053.289.000	205.314.834.257	1.025	1.025	%
Insentif Kinerja Penyuluh Pertanian	205.831.680.000	203.294.129.299	38.922	38.676	Orang
Alat Antropometri	254.234.975.000	202.343.899.380	19.846	19.846	Paket
Bantuan Permakanan bagi Lanjut Usia (PEN)	199.600.000.000	194.720.094.000	100.000	100.000	Orang
Mahasiswa Penerima Bidik Misi	191.664.000.000	191.490.200.000	21.022	21.575	Orang
Sarana Perguruan Tinggi Vokasi yang Direvitalisasi (SBSN)	188.166.275.000	185.829.331.273	15	20	Paket
Paket Penyediaan Vaksin Imunisasi Pilihan	202.009.095.000	180.923.628.807	2	2	Paket
SDM Dikti yang Mengikuti Pendidikan Gelar	216.077.088.000	177.819.102.075	2.955	2.847	Orang
Pemenuhan alat dan bahan untuk Skrining, Diagnostik P2 Hepatitis	189.780.785.000	176.751.493.900	8	8	Paket
Tenaga Kerja Industri Kompeten Lulusan Diklat Sistem 3 in 1 (Pelatihan, Sertifikasi, dan Kompetensi)	165.269.499.000	163.881.714.804	25.800	27.769	Orang
Prasarana Bidang Pendidikan Tinggi Poltekpar Bali	170.035.065.000	161.807.669.778	2	2	Unit
Pendidikan Pesantren dan Pendidikan Keagamaan Penerima Bantuan Sarana dan Prasarana	163.662.659.000	161.394.037.400	1.541	1.541	Lembaga
SMA yang Mendapatkan Bantuan Peralatan Pendidikan	152.639.076.000	152.636.915.737	1.546	1.546	Paket
Program/Satuan PAUD dan PNF Diakreditasi	150.606.793.000	150.367.977.441	35.000	35.833	Lembaga
Penyandang Disabilitas yang Mendapatkan Asistensi Rehabilitasi Sosial	152.581.649.000	149.744.635.968	43.077	54.296	Orang
Alat Kesehatan Pelayanan Katastropik	153.623.023.000	148.574.868.447	574	544	Paket
Siaran TV Publik	163.899.586.000	147.718.361.121	1	1	layanan
Pendidikan Tinggi Vokasi Pertanian Sarjana Terapan (D-IV)	148.725.907.000	145.890.879.885	4.347	4.347	Orang



PRESIDEN
REPUBLIK INDONESIA

- 679 -

Laporan Keuangan Pemerintah Pusat Tahun 2022 (Audited)

LAMPIRAN 5.F

PN IV Revolusi mental dan pembangunan kebudayaan (100 terbesar Rincian Output pada PN IV berdasarkan LKKL/Konfirmasi KL)

Uraian RO	Pagu	Realisasi	Target RO	Capaian RO	Satuan
Penyuluh Agama Islam Non PNS Penerima Tunjangan	539.945.650.000	533.769.500.000	52.893	2.437.594	Orang
Layanan Nikah dan Rujuk	407.037.620.000	399.560.849.828	553.173	3.446.027	Orang
Asrama Haji yang Profesional Melayani	341.356.330.000	338.294.427.899	16	16	layanan
KUA yang Profesional Melayani	308.060.187.000	305.172.559.195	7.247	17.365	Lokasi
Cagar Budaya Yang Dilestarikan	286.665.530.000	281.482.381.506	3.983	10.181	Unit
Petugas Haji yang Profesional	271.039.222.000	264.563.846.613	16.688	56.799	Orang
Layanan Pendidikan dan Pelatihan	193.750.964.000	191.168.510.800	61.927	64.962	Orang
Even Film dan Musik yang dikembangkan dan dimanfaatkan	190.050.000.000	189.998.115.152	5	8	kegiatan
Pusat Layanan Haji dan Umrah Terpadu yang Profesional Melayani	127.370.518.000	127.102.511.976	397	403	layanan
Karya Perfilman dan Musik Indonesia	113.921.149.000	113.904.125.384	41	51	layanan
Penyuluh Agama Kristen Non PNS Penerima Tunjangan	107.880.000.000	106.766.000.000	9.001	9.825	Orang
Perpustakaan yang mendapatkan program layanan perpustakaan berbasis inklusi sosial	95.137.744.000	93.224.943.073	863	863	Lembaga
Keluarga Islam yang Memperoleh Bimbingan Perkawinan dan Keluarga Sakinah	93.354.310.000	90.883.832.989	139.821	138.549	Keluarga
Guru yang Difasilitasi dalam Penyelenggaraan Ujian PAI	73.992.200.000	73.305.424.214	3.640	3.642	Orang
Rumah ibadah agama Islam yang difasilitasi untuk meningkatkan layanan	58.965.756.000	58.831.980.909	1.162	1.179	Lembaga
Layanan Sosialisasi Kepada Kementerian/Lembaga/Daerah	59.667.661.000	58.097.613.087	4	4	Dokumen
Bahan Perpustakaan yang diadakan	50.275.931.000	50.060.871.908	410.443	446.450	Paket
Bantuan Ormas dan Lembaga Keagamaan Islam	49.702.686.000	49.378.796.315	1.813	3.071	Lembaga
Bantuan Lembaga Agama dan Keagamaan Kristen	46.984.944.000	47.109.401.152	358	362	Lembaga
Penyuluh Agama Katolik Non PNS Penerima Tunjangan	47.416.867.000	45.301.571.000	4.004	10.242	Orang
E-Journal yang Dilanggan	40.234.843.000	40.229.222.003	704.372	704.923	Paket
Fasilitasi Bidang Kebudayaan	38.387.969.000	38.254.700.476	150	270	Kelompok Masyarakat
Masyarakat yang Mengapresiasi Museum	33.421.193.000	33.127.874.405	345.960	766.846	Orang
Event Keagamaan dan Seni Budaya bernafaskan Agama Islam	33.616.479.000	33.066.869.847	1.639	2.808	kegiatan
Pojok Baca Digital di Daerah	32.363.165.000	31.949.429.889	135	135	Lembaga
Partisipan perlindungan bahasa	31.904.131.000	31.715.038.969	3.765	5.277	Orang
Perpustakaan Umum yang dibantu	30.362.678.000	30.132.288.710	99	99	Lembaga
Penyediaan Fasilitas Penyelenggaraan Kesehatan Haji	31.585.200.000	29.902.502.376	1	1	layanan
Forum Kerukunan Umat Beragama Yang Terfasilitasi	29.178.297.000	29.055.988.348	565	594	Lembaga
Platform Produksi dan Distribusi Perfilman dan Musik Indonesia	28.028.851.000	27.993.302.180	1	2	layanan
Manajemen Talenta Nasional Bidang Seni Budaya Yang Dikembangkan	28.406.172.000	27.978.864.907	5.100	5.999	Orang
Generasi muda terbina program literasi	29.157.312.000	25.046.608.140	14.928	18.589	Orang
Layanan Administrasi Haji Dalam Negeri	26.049.538.000	24.770.912.466	499.484	45.260.083	Orang
Penghulu yang Ditingkatkan Kompetensinya	25.021.453.000	24.553.259.569	21.188	55.401	Orang
Layanan Komunikasi melalui Media Massa	25.363.050.000	23.777.761.212	4	4	Dokumen
Peningkatan Kecintaan Penggunaan Produk Dalam Negeri	24.554.200.000	23.392.845.153	3	5	Orang
Masyarakat yang Mengapresiasi Cagar Budaya	23.440.038.000	22.941.291.692	196.121	243.444	orang
Desa Pemajuan Kebudayaan	22.000.000.000	21.938.294.098	100	120	Desa
Dialog Kerukunan Intern Umat Beragama dan Moderasi Beragama Islam	22.182.736.000	21.778.510.457	1.534	1.608	Kelompok Masyarakat
Penyuluh Agama Islam yang ditingkatkan Kompetensinya	21.263.105.000	20.942.602.656	38.242	38.444	Orang
Warisan Budaya yang Dilindungi	20.574.821.000	20.462.297.027	27	41	Unit
Penyuluh Agama Hindu Non PNS Penerima Tunjangan	20.388.000.000	20.356.000.000	1.698	4.174	Orang
Layanan Syariah dan Hisab Rukyat	20.147.135.000	20.012.764.977	4.448	4.460	layanan
Layanan Penguatan Karakter Terkait iklim keamanan satuan pendidikan	19.978.712.000	19.901.227.356	3	4	layanan
Sistem Informasi Haji yang Handal	20.256.137.000	19.850.823.881	56	56	layanan
Lembaga Zakat dan Wakaf yang dibina	19.190.067.000	19.060.906.058	784	771	Lembaga
Karya Budaya Yang Dilestarikan	18.962.436.000	18.589.670.919	640	766	layanan
Rumah ibadah Agama Hindu yang difasilitasi untuk meningkatkan layanan	18.179.043.000	18.142.370.285	233	243	Lokasi
Jemaah Haji Reguler yang Terbina	18.534.408.000	17.436.658.606	124.612	139.410	Orang
Even Nilai Budaya Yang Dikembangkan dan Dimanfaatkan	17.586.814.000	17.173.384.312	116	142	kegiatan
Pembudayaan kegemaran membaca dan literasi	17.122.995.000	16.739.119.483	55.000	60.721	Orang
Aktor Kerukunan Yang Berkualitas	16.596.344.000	16.398.708.580	7.867	8.068	Orang
Perpustakaan khusus yang dibantu	17.398.876.000	16.034.861.529	572	547	Lembaga
Layanan Penguatan Karakter Terkait Profil Pelajar Pancasila	16.021.769.000	15.942.700.895	6	8	layanan
Rumah Ibadah agama Kristen yang difasilitasi untuk meningkatkan layanan	15.500.000.000	15.450.000.000	176	199	Lembaga
Bantuan Operasional BWI	15.061.500.000	15.023.500.000	214	329	Lembaga
Peserta Pelatihan Tenaga Teknis Pendidikan Eksternal yang Kompeten dan Berwawasan Keagamaan yang Moderat	15.240.810.000	15.016.133.454	3.645	3.762	Orang
Mahasiswa Mengikuti Pembelajaran dan Pemberdayaan Masyarakat.	15.000.000.000	14.767.707.555	3.075	5.478	Orang
Kurikulum dan Sistem Penjaminan Mutu Pelatihan Tenaga Teknis Pendidikan	14.703.898.000	14.377.284.955	152	152	NSPK
Penyuluh Agama Buddha Non PNS Penerima Tunjangan	14.168.000.000	14.160.000.000	1.182	1.249	Orang
Even Prioritas Bidang Kebudayaan	14.128.338.000	14.098.108.036	1	2	kegiatan
Event Diplomas Cagar Budaya Dan Objek Pemajuan Kebudayaan	13.903.691.000	13.893.585.237	2	5	kegiatan



**PRESIDEN
REPUBLIK INDONESIA**

- 680 -

Laporan Keuangan Pemerintah Pusat Tahun 2022 (Audited)

LAMPIRAN 5.F

Lembaga Terfasilitasi Program BIPA	13.982.359.000	13.626.119.563	250	461	Lembaga
Lembaga agama dan keagamaan Hindu yang dibantu	13.451.321.000	13.450.440.042	379	396	Lembaga
Penguatan Pusat perubahan di tingkat daerah	13.262.940.000	13.251.592.323	20	32	Lembaga
Rumah Ibadah Agama Buddha yang Difasilitasi untuk Meningkatkan Layanan	13.209.873.000	13.187.301.757	247	267	Lembaga
Satuan Pendidikan Yang Menyelenggarakan Pembelajaran Nilai Budaya Dan Objek Pemajuan Kebudayaan	12.950.000.000	12.833.004.912	300	389	Lembaga
Layanan Harmonisasi Kerukunan Umat Beragama	12.577.155.000	12.450.249.158	3.311	23.269	Orang
Kelompok UPPKA percontohan di Kampung KB yang mendapat fasilitasi dan pembinaan Pemberdayaan Ekonomi Keluarga	12.724.808.000	12.412.230.699	1.524	1.565	Kelompok Masyarakat
Kitab suci agama Islam dan sarana peribadatan agama Islam yang disediakan	12.624.390.000	12.160.969.293	820.000	820.000	Unit
Wilayah Adat yang Dikembangkan Menjadi Ruang Interaksi Pemajuan Kebudayaan	10.500.000.000	10.475.341.419	7	12	Desa
Provinsi yang mendapatkan pembinaan pelembagaan BKR	10.473.500.000	10.451.427.293	34	34	Provinsi
Operasional Penyelenggaraan Kesehatan Haji	10.995.444.000	10.382.332.093	1	1	layanan
Organisasi Kepramukaan (kwarnas/saka/sako) yang terfasilitasi dalam rangka pembinaan dan pengembangan	10.350.000.000	10.299.987.550	46	72	Lembaga
Penutur bahasa terbina	10.390.750.000	10.069.196.612	8.641	11.666	Orang
Pemuda Kader yang terfasilitasi dalam Pengembangan Kepemimpinan dan Kepeloporan Pemuda	10.738.130.000	10.053.572.519	3.232	3.232	Orang
Kurikulum dan Sistem Penjaminan Mutu Pelatihan Tenaga Administrasi	9.604.938.000	9.541.880.826	81	81	NSPK
Penguatan Gugus Tugas Gerakan Nasional Revolusi Mental	9.351.424.000	9.335.133.101	67	154	Lembaga
Lembaga Profesi/Mitra yang Mendapatkan Bantuan Pemberdayaan Kualitas Guru PAI	8.975.000.000	8.974.650.000	880	880	Lembaga
Layanan Advokasi Aset Wakaf	8.428.401.000	8.122.117.815	2.205	2.392	Kelompok Masyarakat
Kitab suci dan sarana peribadatan agama Hindu yang disediakan	8.172.905.000	8.053.506.977	11.849	11.902	Unit
Rumah ibadah Agama Katolik yang difasilitasi untuk meningkatkan layanan	8.051.259.000	8.050.764.129	110	114	Lembaga
Warisan Budaya yang Ditetapkan	8.072.844.000	8.034.551.608	227	312	layanan
Layanan Penguatan Karakter Terkait inklusivitas dan kebinekaan satuan pendidikan	7.898.422.000	7.863.960.986	2	3	layanan
Siswa beragama katolik pada sekolah umum yang mendapat pembinaan keagamaan	7.653.870.000	7.636.726.450	19.696	20.500	Orang
Konflik Intra Umat Beragama Islam yang ditindaklanjuti	7.520.105.000	7.485.281.655	306	318	Kelompok Masyarakat
Perpustakaan tergabung jejaring	7.627.283.000	7.476.124.910	500	500	Perpustakaan
Lembaga Penerbit Buku Pendidikan Agama dan Keagamaan yang Mendapatkan Tanda Penilaian	7.227.914.000	7.127.328.407	11	11	Lembaga
Bantuan operasional lembaga agama dan keagamaan Katolik	7.222.175.000	7.114.126.753	211	1.218	Lembaga
Layanan Pendidikan dan Pelatihan Pembinaan Ideologi Pancasila	8.416.866.000	7.109.084.472	1.440	3.028	layanan
Lembaga Zakat yang Terakreditasi	7.243.867.000	7.071.844.050	952	968	Lembaga
Model Kurikulum dan Pembelajaran PAI yang Dikembangkan	6.989.150.000	6.755.046.089	5	5	model
Peserta Diklat Perpustakaan	6.732.992.000	6.703.090.151	1.670	1.782	Orang
Lembaga Jaminan Produk Halal Yang Terakreditasi	6.558.517.000	6.489.546.948	3	8	Dokumen
Layanan Bahan Bacaan Tafsir dan Literasi Al-Quran	6.274.135.000	6.267.743.169	15	37	Lembaga
Stakeholders Jaminan Produk Halal Yang Berkompeten	6.505.258.000	6.234.425.152	4.500	4.500	Stakeholders
Bahan Perpustakaan dan Naskah Kuno yang Dikonservasi	6.273.036.000	6.216.831.774	31.015	31.015	Paket
Event Keagamaan dan seni budaya bernafaskan agama Hindu	6.148.588.000	6.052.541.575	1	1	kegiatan
Peserta Pelatihan Tenaga Teknis Keagamaan Eksternal yang Kompeten dan Berwawasan Keagamaan yang Moderat	5.981.562.000	5.850.340.437	2.261	2.319	Orang
Lembaga/Komunitas kepemudaan kader yang terfasilitasi dalam Pengembangan Kepemimpinan dan Kepeloporan Pemuda	7.108.720.000	5.729.137.845	49	91	Lembaga



PRESIDEN
REPUBLIK INDONESIA

- 681 -

Laporan Keuangan Pemerintah Pusat Tahun 2022 (Audited)

LAMPIRAN 5.F

PN V Memperkuat infrastruktur untuk mendukung pengembangan ekonomi dan pelayanan dasar (100 terbesar Rincian Output pada PN V berdasarkan

Uraian RO	Pagu	Realisasi	Target RO	Capaian RO	Satuan
Penyediaan Kapasitas Satelit (PEN)	5.777.801.650.000	5.756.500.618.544	29	30	Gbps
Jalan Strategis (ProPN) (PEN)	6.204.645.706.000	5.530.197.302.202	1.383	1.233	Km
Bantuan Stimulan Perumahan Swadaya (PEN)	3.790.001.500.000	3.786.685.410.000	186.172	186.172	Unit
Pembangunan Jalan Bebas Hambatan	4.298.511.612.000	3.329.904.559.395	15	15	Km
BTS/Lastmile (PEN)	3.551.998.472.000	2.384.438.610.633	2.392	1.275	Unit
Pembangunan Jalan Strategis (ProPN) (PEN)	2.474.686.501.000	2.201.357.394.727	219	202	Km
OM Palapa Ring (PEN)	2.041.442.116.000	2.030.043.391.644	57	57	Unit
Jalan Akses Simpul Transportasi (ProPN) (PEN)	1.638.289.171.000	1.549.479.389.836	478	467	Km
OM Akses Internet (PEN)	1.405.295.084.000	1.387.567.594.167	12.692	12.692	Unit
BTS/Lastmile Papua dan Papua Barat (PEN)	2.947.551.004.000	1.370.698.685.295	2.299	1.418	Unit
Jalan Trans Papua Merauke-Sorong (MP) (PEN)	1.425.183.026.000	1.274.843.298.902	183	167	Km
Preservasi Pemeliharaan Rutin Jalan (Padat Karya) (PEN)	1.232.023.773.000	1.216.300.425.366	18.150	18.150	Km
Pembangunan Jembatan Strategis (ProPN) (PEN)	1.100.611.869.000	1.024.575.008.820	9.889	9.158	m
Dukungan KSPN Super Prioritas (PEN)	1.040.591.377.000	1.005.160.694.990	123	115	Km
Rumah Khusus	1.007.384.365.000	997.008.631.071	6.166	6.166	Unit
Sistem Pengelolaan Air Limbah Domestik Terpusat Skala Kota	1.001.057.820.000	963.384.473.771	10.909	10.906	KK
Jalan Kawasan Prioritas (ProPN) (PEN)	970.794.391.000	925.335.413.384	234	234	Km
Pengendalian Tata Kelola PSE dan Transaksi PSE	856.342.911.000	852.445.925.447	9	21	Lembaga
Pembangunan Infrastruktur Permukiman Berbasis Masyarakat di Perkotaan (PEN)	846.373.216.000	829.895.533.367	379	379	Hektar
Infrastruktur Air Minum Berbasis Masyarakat (PEN)	833.876.295.000	829.481.017.216	284.772	284.772	Unit
Bendungan Sadawarna yang dibangun (PEN)	774.417.354.000	773.990.472.844	1	1	Unit
Bendungan Beringin Sila yang dibangun (PEN)	766.979.096.000	766.979.095.900	1	1	Unit
OM BTS/Lastmile (PEN)	965.844.843.000	745.640.915.514	2.661	2.260	Unit
Bendungan Semantok yang dibangun (PEN)	728.248.478.000	727.525.188.703	1	1	Unit
Bendungan Temef yang dibangun (PEN)	717.176.679.000	717.176.679.000	1	1	Unit
Layanan Angkutan Tol Laut Prioritas Nasional	841.678.818.000	713.355.330.239	70	70	layanan
Rumah Susun Hunian MBR/Pekerja	685.467.029.000	682.038.670.787	435	435	Unit
Bendungan Ameroro yang dibangun (PEN)	674.575.862.000	674.575.862.000	1	1	Unit
Pipa Transmisi Gas Bumi Ruas Cirebon - Semarang	664.672.360.000	655.466.190.000	1	1	Ruas
Bendungan Bener yang dibangun (PEN)	633.657.569.000	633.654.214.137	1	1	Unit
Data Center Nasional	2.146.112.726.000	630.335.855.595	2	1	Unit
Bendungan Tiu Suntuk yang dibangun (PEN)	623.697.363.000	623.697.363.000	1	1	Unit
OM BTS/Lastmile Papua dan Papua Barat (PEN)	903.698.053.000	611.740.041.005	3.221	2.451	Unit
Pembangunan Jalan Akses Simpul Transportasi (ProPN) (PEN)	715.480.714.000	601.947.954.954	302	296	Km
Perluasan SPAM Kabupaten/Kota	613.370.029.000	601.165.376.369	144.732	144.732	Unit
Layanan Angkutan Umum Massal Perkotaan (Prioritas Nasional)	589.241.164.000	584.893.092.438	10	10	layanan
Patimban Port Development Project Phase (I-2)	621.079.120.000	580.376.198.817	1	1	Unit
Preservasi Pemeliharaan Rutin Jalan	611.846.455.000	563.754.108.333	7.205	6.763	Km
Sistem Pengelolaan Air Limbah Domestik Setempat Skala Individu (PEN)	563.694.849.000	561.506.942.449	50.700	50.700	KK
Jalan Trans pada 18 Pulau Tertinggal, Terluar, dan Terdepan (MP) (PEN)	549.845.039.000	527.866.518.491	154	150	Km
Pembangunan Jalan Trans Papua Merauke-Sorong (MP) (PEN)	535.146.183.000	525.170.740.100	86	86	Km
Perawatan dan Pengoperasian Prasarana Perkeretaapian (IMO)	500.000.000.000	500.000.000.000	5.634	5.634	Km
Literasi Digital	498.700.173.000	498.123.250.625	5.500.000	5.819.347	Orang
Bendungan Cipanas yang dibangun (PEN)	497.904.552.000	497.904.552.000	1	1	Unit
Bendungan Kuwil Kawangkolan yang dibangun (PEN)	487.149.490.000	486.579.297.896	1	1	Unit
Jalan Strategis (ProPN) (Padat Karya) (PEN)	470.926.482.000	464.212.273.183	214	214	Km
Bantuan Pembiayaan Perumahan Berbasis Tabungan	546.970.000.000	460.943.053.015	13.672	11.622	Rumah Tangga
Bendungan Leuwikeris yang dibangun (PEN)	514.866.672.000	459.308.383.338	1	1	Unit
Pembangunan SPAM Kabupaten/Kota	541.005.364.000	433.419.360.540	915	785	Unit
Pembangunan Jembatan Trans Papua Merauke-Sorong (MP) (PEN)	500.970.185.000	420.922.174.576	951	816	m
Pengamanan Pantai di Jakarta yang dibangun	439.826.613.000	416.768.117.746	1	1	Km
Pemugaran Permukiman Kumuh	412.162.738.000	407.156.106.287	752	752	Hektar
Peningkatan Fasilitas Operasi Perkeretaapian pada lintas Jatinegara - Bogor dan Manggarai - Jakarta Kota (PEN)	404.204.054.000	404.204.053.300	77	77	Km
Infrastruktur Jaringan Gas Bumi untuk Rumah Tangga (PEN)	442.868.570.000	400.207.030.000	40	40	SR
Pembangunan Jalur Ganda KA Mojokerto - Sepanjang (PEN)	389.346.300.000	389.346.300.000	33	33	Km
Jalan Kawasan Industri Batang (PEN)	389.240.229.000	389.240.221.000	12	12	Km
Rumah Susun Hunian ASN/TNI/POLRI	461.379.927.000	382.746.089.290	779	724	Unit
Pembangunan Bandar Udara Siboru Fak-fak - PN	472.528.200.000	381.285.222.161	1	1	Unit
Bendungan Tiga Dihaji yang dibangun (PEN)	377.828.214.000	377.828.214.000	1	1	Unit
Bendungan Way Apu yang dibangun (PEN)	367.119.788.000	367.119.788.000	1	1	Unit
Pemeliharaan Prasarana SAR (Prioritas Nasional)	368.640.378.000	359.267.444.026	22.098	22.110	Unit
Bendungan Lau Simeme yang dibangun (PEN)	335.655.211.000	335.655.045.000	1	1	Unit
Pembangunan Jalur Ganda KA Kiaracandong - Cicalengka Tahap 1 Segmen Gedebage - Haurpugur (PEN)	314.611.691.000	314.611.659.888	13	13	Km
Dukungan Ekosistem Siaran Layanan TV Digital	327.166.771.000	305.855.281.838	1.200.000	1.200.000	Unit
Bendungan Sepaku Semoi yang dibangun (PEN)	298.399.233.000	298.399.233.000	1	1	Unit
Konverter Kit BBM ke Bahan Bakar Gas untuk Nelayan Sasaran	293.732.730.000	291.475.500.000	30	30	Paket
Pembangunan Pelabuhan Patimban (I)	293.849.340.000	288.719.916.698	1	1	Unit
Pengendalian banjir Kali Bekasi yang dibangun	287.597.259.000	287.597.257.350	3	3	Km



**PRESIDEN
REPUBLIK INDONESIA**

- 682 -

Laporan Keuangan Pemerintah Pusat Tahun 2022 (Audited)

LAMPIRAN 5.F

Bendungan Tamblang yang dibangun (PEN)	284.455.828.000	284.375.386.962	1	1	Unit
Pembangunan Jalur KA Trans Sulawesi antara Makassar - Parepare Segmen 3 (Makassar - Barru) (PEN)	283.483.213.000	283.320.484.838	60	60	Paket Project
Bendungan Jragung yang dibangun (PEN)	281.327.343.000	281.321.820.010	1	1	Unit
Pembangunan Jalur KA Medan - Binjai (PEN)	280.448.196.000	278.611.820.334	7	7	Km
Pembangunan Jembatan Trans pada 18 Pulau Tertinggal, Terluar, dan Terdepan (PEN)	345.570.704.000	276.798.475.506	1.183	1.008	m
Paket A (Pembangunan Fasilitas Perkeretaapian untuk Manggarai s/d Jatinegara) (Tahap II)	264.235.561.000	264.235.560.554	1	1	Km
Bendungan Pamukkulu yang dibangun (PEN)	254.698.764.000	254.661.522.873	1	1	Unit
Pembangunan Jembatan Akses Simpul Transportasi (ProPN) (PEN)	273.977.107.000	246.802.755.530	1.473	1.437	m
Emergency Assistance Loan For Rehabilitation and Reconstruction	246.716.177.000	246.716.177.000	3	3	Unit
Pelabuhan Pantoloan, Pelabuhan Donggala dan Pelabuhan Wani					
Konverter Kit BBM ke BBG untuk Petani Sasaran	248.567.420.000	245.824.500.000	30	30	Paket
Pembinaan dan Pengawasan Pengembangan Sanitasi	264.304.965.000	244.942.094.479	509	507	Daerah (Prov/Kab/Kota)
Bendungan Rukoh yang dibangun (PEN)	244.019.514.000	244.019.514.000	1	1	Unit
Daerah irigasi Bintang Bano yang dibangun (PEN)	243.761.954.000	243.761.954.000	32	32	Km
Rekonstruksi dan Rehabilitasi Bandara Bandar Udara Mutiara SIS Al-Jufrie Palu	242.000.000.000	240.043.326.906	1	1	Unit
Pembangunan Jalur Ganda KA Bogor - Sukabumi (PEN)	239.673.621.000	237.810.643.655	27	27	Km
Pembangunan Bandar Udara Baru Mentawai - PN	252.239.901.000	236.423.902.798	1	1	Unit
Pembinaan dan Pengawasan Pengembangan SPAM	243.318.222.000	234.066.559.792	509	509	Daerah (Prov/Kab/Kota)
KPM Yang Memperoleh Bantuan Sosial Rumah Sejahtera Terpadu	222.235.244.000	220.352.343.537	10.600	10.495	Keluarga
Pengadaan Pesawat Udara Medium Jet	219.740.729.000	219.630.604.470	1	1	Unit
Pembangunan Jalan Trans pada 18 Pulau Tertinggal, Terluar, dan Terdepan (MP) (PEN)	416.713.071.000	216.268.223.236	56	39	Km
Peningkatan Jalur KA Lintas Padang-Pariaman (PEN)	216.477.037.000	213.591.888.438	54	54	Km
Bendungan Bulango Ulu yang dibangun (PEN)	206.341.354.000	206.341.354.000	1	1	Unit
Pembangunan SPAM Regional	227.878.472.000	202.436.760.027	1	1	Unit
Bendungan Jlantah yang dibangun (PEN)	200.477.400.000	200.477.400.000	1	1	Unit
Pembinaan dan Pengawasan Penyelenggaraan Bangunan Gedung dan Penataan Lingkungan	229.004.137.000	199.201.700.583	509	447	Daerah (Prov/Kab/Kota)
Jalan Akses Simpul Transportasi (ProPN) (Padat Karya) (PEN)	192.268.580.000	192.248.826.490	154	154	Km
Pengendalian banjir rob Semarang-Demak yang dibangun	187.379.487.000	187.378.770.430	2	2	Km
Pengembangan Laboratorium BBPPT dan Sarana Pendukung	187.805.501.000	184.880.472.091	2	2	Unit
Peningkatan Fasilitas Operasi Perkeretaapian pada lintas Jatinegara - Bogor dan Manggarai - Jakarta Kota	404.204.054.000	183.394.919.000	77	77	Km
Dukungan Infrastruktur Sistem Penyiaran TV Digital	190.547.871.000	181.978.238.467	15	15	Lokasi Satuan Transmisi
Sistem Infrastruktur Penyiaran Digital	184.575.631.000	178.712.810.738	202	225	Unit
Pengamanan Pantai Kalianda yang dibangun	232.000.000.000	178.616.128.300	5	5	Km



**PRESIDEN
REPUBLIK INDONESIA**

- 683 -

Laporan Keuangan Pemerintah Pusat Tahun 2022 (Audited)

LAMPIRAN 5.F

PN VI Membangun lingkungan hidup, meningkatkan ketahanan bencana, dan perubahan iklim (100 terbesar Rincian Output pada PN VI berdasarkan

Uraian RO	Pagu	Realisasi	Target RO	Capaian RO	Satuan
Pengelolaan dana bantuan kedaruratan	2.273.244.312.000	2.273.236.705.443	25.126	25.126	Paket
Rehabilitasi Hutan dan Lahan secara Vegetatif	786.562.117.000	767.803.908.094	30.850	30.712	Hektar
Korban bencana alam yang mendapatkan bantuan logistik tanggap darurat	334.460.299.000	313.401.277.585	660.000	272.053	Paket
Operasional aloptama MKG	250.945.910.750	245.609.975.153	2.285	1.666	Unit
Layanan Informasi meteorologi maritim (Strengthening of Marine Meteorology)	227.745.119.000	226.545.856.228	20	20	layanan
Analisis Pengembangan Strategi Penanggulangan Bencana	202.375.895.000	202.180.530.040	5	5	Rekomendasi Kebijakan
Bibit Berkualitas dan Bibit Produktif	187.141.931.000	184.703.981.515	62.700.000	63.830.034	Unit
Jaringan komunikasi dan informasi MKG	172.998.420.000	170.004.341.158	1	1	layanan
Lahan Gambut yang Direstorasi	114.780.514.000	113.016.825.890	300.000	244.159	Hektar
Pencegahan Kebakaran hutan dan Lahan	107.391.801.000	104.325.973.627	900	841	Kelompok Masyarakat
Pusat Konservasi Satwa yang dibangun	99.642.746.000	99.504.082.726	3	2	Unit
Layanan Informasi Gempabumi dan Peringatan Dini Tsunami yang berkualitas	87.772.841.000	86.233.667.092	2	2	layanan
Coral Reef Rehabilitation and Management Program-Coral Triangle Initiative Project	85.357.492.000	78.117.086.682	3	3	produk
Data dan Informasi Kesatuan Hidrologis Gambut pada 7 Provinsi	77.656.961.000	76.262.799.101	106	106	layanan
Rehabilitasi Hutan dan Lahan secara Sipil Teknis	74.999.338.000	73.340.318.099	2.760	2.985	Unit
Layanan Peringatan Dini Cuaca dengan Scaling Up Weather Capacity II	68.290.534.000	67.358.669.468	24	24	layanan
Ekosistem Mangrove yang direhabilitasi	73.813.273.000	66.554.190.479	3.548	3.638	Hektar
Kawasan Perlindungan Keanekaragaman Spesies dan Genetik TSL	57.612.251.000	55.687.529.610	11.494.300	12.203.262	Hektar
Rehabilitasi Hutan Mangrove	38.208.300.000	36.437.218.367	1.100	1.210	Hektar
Kasus Tindak Pidana LHK P21	34.460.772.000	34.260.286.491	10	153	Perkara
Pemulihan Ekosistem di Kawasan Konservasi	34.382.310.000	33.196.806.767	57.096	64.047	Hektar
Prasarana Penanggulangan Krisis Kesehatan Dalam Penanganan COVID-19 (PEN)	76.401.564.000	28.499.708.233	18.302.838	16.201.577	Unit
Pembangunan Fasilitas Pengolahan Limbah B3 dari Fasyankes	27.385.279.000	27.137.220.065	3	2	Unit
Korban bencana alam yang mendapatkan bantuan pemulihan sosial dan layanan dukungan psikososial	21.998.637.000	21.997.895.938	3.600	3.316	Paket
Instalasi Pengolahan Air Limbah	20.875.000.000	20.674.736.000	26	63	Unit
Sistem Data dan Informasi DAS Aktual/ Real Time	20.944.674.000	19.475.404.460	34	34	Sistem Informasi
Sistem Mitigasi Bencana Geologi Yang Dikembangkan	19.605.540.000	19.152.140.000	6	6	Lokasi
Sistem operasional informasi kualitas Udara	19.279.608.000	19.149.093.013	5	5	Unit
Alat Pemantauan Kualitas Udara Otomatis	18.503.157.000	18.494.684.225	12	15	Unit
Data dan Informasi Kesatuan Hidrologis Gambut	20.420.135.000	17.962.052.712	4	4	layanan
Pengawasan Ketaatan LHK terhadap Badan Usaha	17.567.245.000	17.500.719.745	750	910	Badan Usaha
Keanekaragaman Hayati Perairan yang dikelola pemanfaatannya secara Berkelanjutan	17.670.832.000	17.448.529.505	32	49	Jenis
Lahan Bekas Pertambangan Rakyat yang Dipulihkan	17.608.805.000	17.164.508.626	90	113	Hektar
Operasi Pengamanan Kawasan Hutan	15.817.346.000	15.809.180.797	31	69	Operasi
Peralatan seismograf untuk Informasi gempabumi dan tsunami	15.596.506.000	15.585.405.250	10	10	Unit
Sarana Pengukuran dan Pengujian Senyawa Dioxin Furan	15.000.000.000	14.999.986.770	1	1	Unit
Bantuan Peralatan / Sarana	14.614.000.000	14.604.263.765	62	62	Unit
Operasi Peredaran Hasil Hutan Illegal	14.406.105.000	14.358.564.854	28	71	Operasi
Desa mandiri peduli gambut	14.091.804.000	14.060.297.174	75	106	Desa
Kawasan Konservasi Perairan, Pesisir dan Pulau - Pulau Kecil yang Operasional	13.589.034.000	13.350.463.156	5.342.022	7.159.770	Hektar
Fasilitas Desa Mandiri Peduli Gambut	12.300.000.000	12.199.312.134	60	60	Desa
Pembangunan Fasilitas Penanganan Sampah di Lokasi Prioritas	12.172.087.000	12.163.611.488	7	1	Unit
Pre Investment Bio Carbon Fund For Initiative Sustainable Forest Landscape	11.839.200.000	11.605.860.146	5	5	Lembaga
Alat Pemantauan Kualitas Air Otomatis	11.312.652.000	11.309.184.778	14	12	Unit
Penanggulangan Kebakaran Hutan dan Lahan Melalui Pemadaman Udara	10.206.438.000	10.192.533.261	100	100	Operasi
Layanan Penanggulangan Pencemaran dan Kerusakan Pesisir dan Laut	10.119.055.000	9.737.953.184	12	12	Daerah (Prov/Kab/Kota)
Layanan Pemulihan Lahan Terkontaminasi Limbah B3 Non Institusi	9.462.439.000	9.459.906.196	2	2	layanan
Jaringan informasi dan komunikasi MKG melalui IDRIP	10.000.705.000	9.318.750.000	1	1	Unit
Stasiun Ina-CORS yang dibangun Guna Mendukung SRGI (Pulau Sumatera)	10.335.032.000	9.087.271.975	17	17	Unit
Penanggulangan Kebakaran Hutan dan Lahan melalui Pemadaman Darat	8.090.645.000	7.969.788.804	1.200	716	Operasi
Layanan Penilaian Kinerja Industri dalam Pengendalian Pencemaran Air	8.000.000.000	7.796.135.518	3.000	3.200	Industri
Tumbuhan Terancam Kepunahan yang Terkonservasi	7.821.518.000	7.668.809.807	50	64	Jenis
Data dan Informasi Kualitas Air Manual	7.500.000.000	7.485.726.609	652	678	layanan
Penanganan Sengketa Lingkungan Hidup	7.313.974.000	7.163.077.786	22	36	Perkara
Pos Pengamatan Gunungapi yang Dikembangkan	7.682.480.000	7.138.200.000	4	4	Pos PGA
Rekomendasi Pengelolaan Konservasi dan Keanekaragaman Hayati Laut	7.039.618.000	6.973.905.753	22	22	Rekomendasi Kebijakan
Perawatan Alat Pemantauan Kualitas Air Otomatis	6.760.000.000	6.745.030.486	61	61	Unit



**PRESIDEN
REPUBLIK INDONESIA**

- 684 -

Laporan Keuangan Pemerintah Pusat Tahun 2022 (Audited)

LAMPIRAN 5.F

Pendidikan dan Pelatihan Teknis PB dan Simulasi PB di daerah	6.714.750.000	6.660.067.202	570	570	Orang
Implementasi Kebijakan Pengendalian Konsumsi Bahan Perusak Ozon	6.648.621.000	6.637.465.000	3	3	Lembaga
Instalasi Pengolahan Air Limbah di DAS Citarum	6.608.193.000	6.528.683.680	10	13	Unit
Perawatan Alat Pemantauan Kualitas Udara Otomatis	6.414.045.000	6.411.776.566	38	38	Unit
Data dan Informasi Kualitas Udara Manual	6.366.695.000	6.363.988.080	500	507	layanan
Pendamping Penanganan Korban dan Pengungsi	6.268.656.000	6.267.750.360	570	570	Orang
Kawasan mangrove yang direhabilitasi (PEN)	6.085.452.000	6.082.684.751	200	200	Hektar
Sanksi Administratif Pelanggaran Pemanfaatan Ruang	6.570.000.000	6.068.778.284	114	152	Perkara
Kebijakan perlindungan dan pemanfaatan SDG dan keamanan hayati	5.915.306.000	5.901.469.429	13	13	Rekomendasi Kebijakan
Kelompok Masyarakat Pengawas (POKMASWAS) yang dibina dalam membantu pengawasan SDKP	5.838.625.000	5.786.091.522	1.100	1.546	Kelompok Masyarakat
Stasiun Pasang Surut Permanen Ina-TEWS yang dibangun (Kepulauan Maluku)	8.135.061.000	5.752.510.608	13	13	Unit
Peta Bersistem dan Bertema	5.744.110.000	5.738.480.000	16	16	Peta
Layanan Fasilitasi Pemulihan dan Peningkatan Sosial Ekonomi dan Sumber Daya Alam Pascabencana	5.558.230.000	5.558.088.550	14	14	layanan
Pemenuhan Kebutuhan Logistik PB	5.500.000.000	5.498.581.100	33	33	Paket
Stasiun Pasang Surut Permanen Ina-TEWS yang dibangun (Pulau Sulawesi)	7.576.023.000	5.247.038.895	13	13	Unit
Distribusi Logistik dan Peralatan PB	5.000.000.000	4.996.730.607	1	1	Paket
Lembaga/Forum Peduli DAS yang Meningkatkan Kapasitasnya	5.067.853.000	4.652.561.635	34	34	Lembaga
Masyarakat Pesisir dan Pulau-Pulau Kecil yang Diberikan Penyadaran terhadap Penanggulangan Dampak Pencemaran	4.574.523.000	4.573.148.352	49	48	Kelompok Masyarakat
Entitas perlindungan, dan pengawetan keanekaragaman hayati yang di kembangkan	5.374.658.000	4.542.930.054	200	201	Lembaga
Pendampingan teknis Implementasi pemenuhan Persyaratan Standar Industri Hijau sektor industri	4.363.425.000	4.328.912.000	-	10	Industri
Kelompok Kerja Mangrove dan Forum Peduli Mangrove yang Meningkatkan Kapasitasnya	4.653.785.000	4.286.388.812	34	34	Lembaga
Benih Berkualitas	4.488.860.000	4.228.651.901	39.000.000	43.362.139	Unit
Data dan Informasi Kualitas Air Laut	4.197.606.000	4.174.515.255	34	34	layanan
Sumber Benih Unggul yang Dibangun	4.583.695.000	4.067.793.187	45	45	Hektar
Dokumen Kajian Lingkungan Hidup Strategis	4.000.000.000	3.996.613.486	30	39	Daerah (Prov/Kab/Kota)
Layanan Informasi iklim terapan melalui Sekolah lapang iklim (SLI)	4.038.240.000	3.960.536.994	2.400	2.514	Orang
Prasarana pengelolaan database dan teknologi informasi kebencanaan	3.938.000.000	3.936.642.028	10	1	Unit
Pelatihan Pengurangan Risiko Krisis Kesehatan	3.764.618.000	3.698.696.447	732	732	Orang
Alat Pemantauan Tinggi Muka Air Tanah di Lahan Gambut	3.660.130.000	3.603.754.250	30	30	Unit
HCFC Phase Out In The Polyurethane Foam Sector Project	3.600.000.000	3.588.049.885	3	3	Badan Usaha
Program Produksi Siaran Tanggap Bencana Prioritas Nasional	3.804.041.000	3.559.672.293	65	65	layanan
Sistem kajian dampak lingkungan dan sistem informasi dokumen lingkungan yang dikembangkan	3.529.571.000	3.529.250.636	1	1	Rekomendasi Kebijakan
Pembangunan Fasilitas Penanganan Sampah di DAS Citarum	3.475.000.000	3.470.725.000	3	1	Unit
Persiapan Pembangunan Fasilitas Pengelolaan Limbah B3 dan Sampah Spesifik secara Terpadu	3.400.000.000	3.373.795.414	2	2	Dokumen
Entitas Pemanfaatan keanekaragaman hayati spesies dan genetik TSL yang dikembangkan (koperasi, BUMN, dan Badan Usaha Swasta)	3.557.008.000	3.315.624.295	493	536	Lembaga
Sarana Pengolahan Produk Turunan Mangrove	3.211.878.000	3.209.655.546	12	12	Unit
Kelompok Masyarakat Penggerak Konservasi	3.130.284.000	3.111.755.879	40	42	Kelompok Masyarakat
Peningkatan Kapasitas Polisi Kehutanan	3.019.055.000	3.017.847.378	400	804	Orang
Layanan Sistem Peringatan Dini	3.000.000.000	2.996.599.384	5	6	layanan
Fasilitasi dan Pembinaan Pengendalian Rehabilitasi DAS	3.343.861.000	2.991.541.759	15.000	18.498	Hektar
Pembinaan dan Fasilitas Bank Sampah	2.964.088.000	2.958.238.405	212	212	UMKM
Pendampingan pemulihan Pascabencana Bidang Fisik	2.835.000.000	2.809.865.663	9	9	Daerah
Berkas Penyelesaian Permasalahan Penggunaan Kawasan Hutan	2.744.800.000	2.736.973.161	50	110	Perkara



PRESIDEN
REPUBLIK INDONESIA

- 685 -

Laporan Keuangan Pemerintah Pusat Tahun 2022 (Audited)

LAMPIRAN 5.F

PN VII Memperkuat stabilitas polhukhankam dan transformasi pelayanan publik (100 terbesar Rincian Output pada PN VII berdasarkan LKKL/Konfirmasi KL)

Uraian RO	Paq	Realisasi	Target RO	Capaian RO	Satuan
Pengadaan Alutsista PLN TNI AU	11.731.352.156.000	10.640.879.299.189	12	9	Unit
Pemenuhan Almtsus (Sumber PHLN dan PDN) (PN)	6.058.798.982.000	5.444.502.559.212	77	62	Unit
Pesawat Terbang	4.102.539.430.000	4.097.286.300.125	203	203	Unit
KRI, KAL dan Alpung	2.860.946.191.000	2.858.540.395.025	199	199	Unit
Pengadaan Alutsista PDN TNI AL	2.807.317.200.000	2.705.236.422.946	25	25	Unit
Pengadaan Alutsista PDN TNI AD	2.813.255.419.000	2.672.559.060.102	35	35	Unit
Pengadaan Alutsista PLN TNI AL	2.994.382.214.000	2.091.003.686.346	15	14	Unit
Pengadaan Alutsista PDN TNI AU	2.037.470.409.000	1.972.405.421.502	32	32	Unit
Pengadaan Alutsista PLN TNI AD	2.305.987.771.000	1.758.074.342.371	8	6	Unit
Pengadaan Alutsista PDN Mabes TNI	1.046.830.842.000	1.036.000.842.000	24	24	Unit
Rumdis Prajurit TNI AD (SBSN)	933.365.480.000	933.365.480.000	51	51	Unit
Pengadaan/penggantian materil non alutsista kegiatan prioritas	666.766.835.000	666.744.322.059	4	4	Unit
Amunisi	570.512.039.000	569.974.543.384	1.456.633	1.456.633	Unit
Pendaftaran dan Verifikasi Partai Politik Peserta Pemilu	448.718.909.000	420.321.638.770	1.097	588.853.576	Lembaga
Softloan Pengembangan Rumah Sakit TNI AD	512.640.167.000	390.058.871.775	9	9	Unit
Senri Senrat	359.201.105.000	359.077.104.000	14	14	Unit
Penataan Bangunan Kawasan Pos Lintas Batas Negara	331.956.612.000	331.914.743.159	8	8	Unit
Mukal 5,56 mm Mu 5 TJ (Wanbao) TNI AD	336.000.018.000	327.621.000.000	1	1	Unit
Perumahan Prajurit TNI AL	316.392.321.000	316.324.821.000	164	164	Unit
Laporan Layanan Operasional Panwaslu Kecamatan	352.963.260.000	308.760.634.126	818	819	laporan
Pemenuhan Rumah Negara Polri (sumber dana SBSN) (PN)	308.896.639.000	307.522.017.518	473	473	Unit
Pengadaan Alutsista PLN Mabes TNI	372.306.481.000	301.229.011.162	4	3	Unit
Strategic Advance Monitoring Center Phase IV (PN)	300.000.000.000	299.883.979.500	1	1	Unit
Radar	286.568.219.000	286.568.219.000	52	52	Unit
Perencanaan dan Penganggaran Pemilu	294.429.263.000	284.883.654.768	1.097	71.543.125	Lembaga
Operasi Militer Selain Perang (OMSP)	276.950.537.000	270.107.641.303	128	128	operasi
Pengadaan Materiel Alutsista	269.940.598.000	269.936.097.380	14	14	Unit
Pemenuhan Rumah Negara Polri (Sumber Dana Rupiah Murni) (PN)	240.339.810.000	238.905.480.210	213	215	Unit
Fasilitasi dan Pembinaan Perencanaan, Program dan Anggaran Pengawasan Penyelenggaraan Pemilu di Bawaslu Kabupaten/Kota	282.927.795.000	230.378.402.298	475	478	Lembaga
Pengawasan Pendaftaran dan Verifikasi Peserta Pemilu di Bawaslu Kabupaten/Kota	292.646.126.000	227.144.241.695	460	466	Lembaga
Operasi Kapal Pengawas	226.094.429.000	226.028.449.047	836	879	hari operasi
Helikopter VIP dan dukungannya PLN TNI AU	221.254.752.000	221.254.750.932	1	1	Unit
Rumah Dinas Prajurit	212.612.932.000	212.612.932.000	216	216	Unit
Radar Medium Range	187.499.996.000	187.499.980.000	1	1	Unit
Pesawat Udara	186.789.247.000	186.532.281.310	54	54	Unit
Gedung/Bangunan dan Fasilitas Lainnya	158.795.986.000	158.794.451.000	26	26	Unit
PSU	155.427.006.000	155.427.006.000	3	3	Unit
Digital Talent Scholarship	173.767.148.000	152.761.011.873	91.900	167.591	Orang
Pembangunan Satuan Prioritas	152.661.000.000	152.661.000.000	16	16	Unit
Softloan Pengembangan Rumah Sakit TNI AU	212.257.180.000	147.337.303.070	4	4	Unit
Pelayanan dan Pelindungan WNI di Luar Negeri (Perwakilan RI)	142.909.145.000	132.822.300.108	1.509.280	1.366.247	Orang
Ranpur/Rantis	131.631.994.000	131.551.694.600	10	10	Unit
Bantuan Keuangan ke Partai Politik	126.376.418.000	126.376.418.000	9	9	Suara Sah
Sosialisasi/Penyuluhan/ Bimbingan Teknis Tahapan	133.683.244.000	126.273.881.611	1.107	187.364.857	Lembaga
Senjata dan Peralatan Elektronika	125.020.018.000	123.595.375.000	1.176	1.176	Unit
Softloan Pengembangan Rumah Sakit TNI AL	187.184.166.000	121.465.983.726	4	4	Unit
Pengadaan Alutsista PDN Kemhan	118.445.741.000	118.445.740.970	2	2	Unit
Rumdis Prajurit (SBSN)	112.046.400.000	112.026.866.000	122	122	Unit
Fasilitasi dan Pembinaan Perencanaan, Program dan Anggaran Pengawasan Penyelenggaraan Pemilu di Bawaslu Provinsi	123.850.688.000	109.401.168.128	75	75	Lembaga
Penangkis Serangan Udara (PSU)	101.946.781.000	101.360.340.364	1	1	Unit
Armada Pengawasan SDKP yang Dirawat	101.086.805.000	101.050.930.488	117	126	Unit
Tactical Advanced TDD Active System (PN)	100.475.230.000	100.463.230.000	1	3	Unit
UAV	98.472.189.000	98.472.189.000	8	8	Unit
Pangkalan Militer TNI AL	98.796.241.000	98.382.096.500	11	11	Unit
Dermaga KRI dan Sarpras Pangkalan	97.816.678.000	97.816.678.000	8	8	Unit
Fasilitasi dan Pembinaan Perencanaan, Program dan Anggaran Pengawasan Penyelenggaraan Pemilu di Bawaslu	115.277.111.000	95.360.095.459	22	22	Lembaga
Pemenuhan Rumah Sakit Polri (PN)	87.963.917.000	87.963.279.677	1	1	Unit
Pembentukan/Seleksi Badan Penyelenggara Adhok Pemilu	93.290.345.000	87.501.243.593	1.098	139.645.582	Lembaga
Seleksi Anggota Badan Pengawas Pemilu dan Pengawas Pemilu Ad-Hoc	102.458.038.000	86.548.521.528	820	822	Lembaga
Penanganan Tindak Pidana Terorisme (PN)	84.628.481.000	84.627.706.600	10	10	Perkara
OPERASI LAUT DALAM NEGERI	89.149.500.000	80.494.050.694	10	10	operasi
Pengadaan Senjata	69.984.845.000	69.984.844.800	9	9	Unit
Penyusunan Peraturan Pemilu	76.208.073.000	69.075.807.186	1.112	40.614.318	Lembaga
Sarana IT Pemilu	69.171.893.000	67.407.419.702	1.097	95.081.330	Unit
Pengembangan Perangkat Intelijen Pemantauan Serangan Siber dan Pusat Data SOC	66.000.000.000	65.786.925.000	1	1	Unit
Digital Talent Scholarship di BPPTIK	67.654.871.000	65.688.644.595	34.500	38.351	Orang



**PRESIDEN
REPUBLIK INDONESIA**

- 686 -

Laporan Keuangan Pemerintah Pusat Tahun 2022 (Audited)

LAMPIRAN 5.F

Senjata Penyelenggaraan Patroli Keamanan dan Keselamatan Laut	64.701.000.000	64.700.192.000	8	4	Unit
Rekomendasi hasil pengawasan kinerja pembangunan atas program prioritas nasional yang ditargetkan	60.152.277.000	59.614.601.008	766	815	laporan
Kapal Pengawas	53.643.894.000	53.579.885.176	2	2	Unit
Kegiatan Kontra Radikalisasi	52.353.173.000	52.345.339.037	56	56	operasi
Pemeliharaan Senjata Kegiatan Prioritas	51.658.925.000	51.529.696.980	30	31	Unit
Operasi Pesawat Patroli	50.889.642.000	50.821.687.211	150	150	hari operasi
Penyelenggaraan Pelatihan Teknis Kepemiluan	51.606.730.000	50.047.214.429	1.101	14.062.864	Lembaga
Integrasi Cyber Intelligent Analytics (CIA)	50.000.000.000	49.975.000.000	7	7	Unit
Pengadaan/Penggantian Munisi Kegiatan Prioritas	49.052.800.000	49.051.047.100	2	2	Unit
Pos Pamtas	45.000.000.000	45.000.000.000	12	12	Unit
Penyelesaian Sengketa Penetapan Partai Politik Peserta Pemilu	51.517.071.000	44.025.575.573	1.099	58.953.101	Lembaga
Forum Komunikasi Pencegahan Terorisme (FKPT)	41.295.066.000	41.211.091.519	35	35	Forum
Advokasi Kebijakan Kabupaten/Kota Tanggap Ancaman Narkoba	40.849.741.000	40.494.033.516	414	414	Lembaga
Diseminasi Informasi melalui Media Kominfo	40.489.710.000	40.147.270.697	44.000	51.601	Konten
Digital Talent Scholarship di Pusdiklat	40.198.926.000	40.142.180.825	20.000	20.000	Orang
Pengawasan Pendaftaran dan Verifikasi Peserta Pemilu di Bawaslu Provinsi	50.157.488.000	39.774.586.222	73	73	Lembaga
Deradikalisasi Terhadap Masyarakat Terpapar Paham Radikal Terorisme	39.720.088.000	39.709.568.493	125	125	Orang
Siber	38.720.000.000	38.631.516.000	3	3	Unit
Beasiswa Kemitraan Negara Berkembang (KNB)	40.105.400.000	38.596.043.348	396	338	Mahasiswa
Pelayanan dan Perlindungan WNI di Luar Negeri	39.337.242.000	38.584.248.499	18.647	19.421	Orang
Sarpras Militer Pulau Strategis	32.966.923.000	32.937.619.000	2	2	Unit
Diseminasi informasi Bidang Perekonomian dan Maritim	32.968.431.000	32.915.784.091	282	282	Spot/kegiatan
Beasiswa S2/S3 Bidang Komunikasi dan Informatika	38.502.516.000	31.967.504.225	498	452	Orang
Pengadaan Unmanned Aerial Vehicle (UAV)	32.000.000.000	31.830.000.000	2	2	Unit
Kegiatan Bantuan Hukum Litigasi	29.920.000.000	29.629.850.500	5.984	9.389	Orang/Kasus
Presidensi Indonesia pada G-20	29.762.385.000	29.231.804.663	91	99	Forum
Diseminasi Informasi Bidang Polhukam	27.780.814.000	27.416.074.276	229	238	Spot/kegiatan
Peningkatan/Pengadaan Senri Senrat	26.537.724.000	26.537.624.000	759	759	Unit
Torpedo A244s PLN TNI AL	26.433.072.000	26.433.070.574	1	1	Unit
Warga Masyarakat Rawan Bencana Sosial dan Non Alam yang Mendapat Bantuan	26.427.568.000	26.423.634.496	30.600	30.600	Orang
Logistik Pemilu	28.416.746.000	26.032.992.495	556	30.920.011	Lembaga
Pengadaan/Penggantian Pesawat Terbang Kegiatan Prioritas	25.108.240.000	25.108.240.000	1	1	Unit
Pengadaan Alutsista Strategis Kegiatan Prioritas	25.149.913.000	25.090.985.053	2	2	Unit
Layanan Pelindungan PMI oleh Atase/Staf Teknis/Kepala Bidang Ketenagakerjaan di 12 Negara Penempatan	26.000.000.000	24.276.207.357	250.000	250.000	Orang



**PRESIDEN
REPUBLIK INDONESIA**

- 687 -

LAMPIRAN 6 SALDO KAS DI REKENING KPPN



**PRESIDEN
REPUBLIK INDONESIA**

- 688 -

Laporan Keuangan Pemerintah Pusat Tahun 2022 (Audited)

LAMPIRAN 6

**PEMERINTAH REPUBLIK INDONESIA
SALDO KAS DI REKENING KAS KPPN
PER 31 DESEMBER 2022 DAN 31 DESEMBER 2021**

(dalam Rupiah)

No	NAMA KPPN	Kode KPPN	31 DESEMBER 2022 (<i>Audited</i>)	31 DESEMBER 2021 (<i>Audited</i>)
1	KHUSUS PENERIMAAN	901	2.774.907.142.734	721.333.897.632
2	JAKARTA VI	175	-	88.323.708
3	KHUSUS PINJAMAN DAN HIBAH	140	90.199.720	20.310.455
JUMLAH KAS DI KPPN			2.774.997.342.454	721.442.531.795



**PRESIDEN
REPLUBLIK INDONESIA**

- 689 -

LAMPIRAN 7 KAS PADA KL DAN BUN



PRESIDEN
REPUBLIK INDONESIA

Laporan Keuangan Pemerintah Pusat Tahun 2022 (Audited)

- 690 -

LAMPIRAN 7.A

**KAS DI BENDAHARA PENGELUARAN, KAS DI BENDAHARA PENERIMAAN, DAN KAS LAINNYA DAN SETARA KAS
PER 31 DESEMBER 2022 DAN 31 DESEMBER 2021**

No.	BA	KEMENTERIAN NEGARA/LEMBAGA	KAS DI BENDAHARA PENGELUARAN			KAS DI BENDAHARA PENERIMAAN			KAS LAINNYA DAN SETARA KAS		
			31/12/2022	31/12/2021	Jumlah Rekening	31/12/2022	31/12/2021	Jumlah Rekening	31/12/2022	31/12/2021	Jumlah rekening
			<i>Audited</i>	<i>Audited</i>		<i>Audited</i>	<i>Audited</i>				
1	001	Majelis Permusyawaratan Rakyat	-	-	2	-	-	-	-	-	
2	002	Dewan Perwakilan Rakyat	200	473.041.000	2	600.000	-	1	-	-	
3	004	Badan Pemeriksa Keuangan	450	-	42	-	-	1	1.639.518.243	1.546.135.900	
4	005	Mahkamah Agung	271.770.124	151.248.877	1.847	4.894.000	111.492.300	6	6.064.885.817	328.806.675	
5	006	Kejaksaan Republik Indonesia	1.189.024.560	976.317.467	533	351.097	61.112.556	258	360.962.194.314	83.287.048.119	
6	007	Sekretariat Negara	36.343.556.425	30.381.274.092	27	-	-	1	59.209.627.571	38.849.897.366	
7	010	Kementerian Dalam Negeri	6.878.962	266.061.283	252	2.128.986.750	2.086.080.000	8	189.741.607	1.475.797	
8	011	Kementerian Luar Negeri	124.956.673.207	159.817.869.205	51	9.189.206.687	5.695.995.690	1	12.537.013.825	11.219.519.859	
9	012	Kementerian Pertahanan	805.000	-	587	141.022.978	10.000	14	21.956.348.407	197.713.678.886	
10	013	Kementerian Hukum dan Hak Asasi Manusia	4.906.018.925	557.409.357	1.109	-	-	8	97.779.013	46.911.594	
11	015	Kementerian Keuangan	1.100.185.587	655.059.911	1.037	3.258.365.595	5.795.645.700	73	475.009.707.903	479.438.981.221	
12	018	Kementerian Pertanian	619.103.780	12.408.334.677	659	2.266.479	-	35	6.098.880.883	3.904.130.171	
13	019	Kementerian Perindustrian	546.342.802	254.329.664	113	1.266.000	551.000	32	669.537.916	366.145.480	
14	020	Kementerian Energi dan Sumber Daya Mineral	-	-	31	-	-	5	2.932.763.683	2.515.442.818	
15	022	Kementerian Perhubungan	665.013.496	1.531.781.543	579	297.629.855	90.453.800	16	162.963.569.007	93.947.869.730	
16	023	Kementerian Pendidikan, Kebudayaan, Riset dan Teknologi	26.814.183.293	16.881.692.239	380	7.208.516.192	12.796.866.276	117	353.785.061.590	396.904.242.551	
17	024	Kementerian Kesehatan	321.161.627	6.142.097.533	450	347.109.563	285.432.000	70	1.677.133.159.796	403.699.729.752	



PRESIDEN
REPUBLIK INDONESIA

Laporan Keuangan Pemerintah Pusat Tahun 2022 (Audited)

- 691 -

LAMPIRAN 7.A

**KAS DI BENDAHARA PENGELUARAN, KAS DI BENDAHARA PENERIMAAN, DAN KAS LAINNYA DAN SETARA KAS
PER 31 DESEMBER 2022 DAN 31 DESEMBER 2021**

No.	BA	KEMENTERIAN NEGARA/LEMBAGA	KAS DI BENDAHARA PENGELUARAN			KAS DI BENDAHARA PENERIMAAN			KAS LAINNYA DAN SETARA KAS		
			31/12/2022	31/12/2021	Jumlah Rekening	31/12/2022	31/12/2021	Jumlah Rekening	31/12/2022	31/12/2021	Jumlah rekening
			<i>Audited</i>	<i>Audited</i>		<i>Audited</i>	<i>Audited</i>				
18	025	Kementerian Agama	1.879.354.064	1.614.305.423	6.134	61.125.000	7.318.381	92	171.449.436.589	81.924.215.109	991
19	026	Kementerian Ketenagakerjaan	776.396.872	474.635.254	68	-	-	1	3.739.036.408	108.547.437.198	21
20	027	Kementerian Sosial	604.485.757	228.160.354	106	-	-	3	559.604.412.730	4.954.163.135.906	181
21	029	Kementerian Lingkungan Hidup dan Kehutanan	130.186.869	89.214.755	299	348.291.680	19.237.501	65	10.995.067.491	11.054.164.403	43
22	032	Kementerian Kelautan dan Perikanan	182.819.395	133.879.986	451	134.123.000	35.008.800	21	590.433.963.397	686.536.474.054	31
23	033	Kementerian Pekerjaan Umum dan Perumahan Rakyat	1.530.270.338	2.000.345.341	882	3.000.000	-	1	160.360.082.745	58.136.620.444	70
24	034	Kementerian Koordinator Bidang Politik, Hukum, dan Keamanan	-	-	14	-	-	-	-	-	-
25	035	Kementerian Koordinator Bidang Perekonomian	-	-	17	-	-	-	44.062.407	50.288.257	-
26	036	Kementerian Koordinator Bidang Pembangunan Manusia dan Kebudayaan	145.030.697	-	15	-	-	-	10.730.952	-	-
27	040	Kementerian Pariwisata dan Ekonomi Kreatif	-	6.360.000	39	700.000	-	6	3.182.020	437.254.373	-
28	041	Kementerian Badan Usaha Milik Negara	-	-	1	-	-	-	-	-	-



PRESIDEN
REPUBLIK INDONESIA

Laporan Keuangan Pemerintah Pusat Tahun 2022 (Audited)

- 692 -

LAMPIRAN 7.A

**KAS DI BENDAHARA PENGELUARAN, KAS DI BENDAHARA PENERIMAAN, DAN KAS LAINNYA DAN SETARA KAS
PER 31 DESEMBER 2022 DAN 31 DESEMBER 2021**

No.	BA	KEMENTERIAN NEGARA/LEMBAGA	KAS DI BENDAHARA PENGELUARAN			KAS DI BENDAHARA PENERIMAAN			KAS LAINNYA DAN SETARA KAS		
			31/12/2022	31/12/2021	Jumlah Rekening	31/12/2022	31/12/2021	Jumlah Rekening	31/12/2022	31/12/2021	Jumlah rekening
			<i>Audited</i>	<i>Audited</i>		<i>Audited</i>	<i>Audited</i>		<i>Audited</i>		
29	042	Badan Riset dan Inovasi Nasional (Eks Kemenristek)	-	-	-	-	-	-	181.947.456	-	
30	044	Kementerian Koperasi dan Usaha Kecil dan Menengah	-	84.400.000	47	-	-	-	3.966.240.440	3.794.382.090	130
31	047	Kementerian Pemberdayaan Perempuan dan Perlindungan Anak	-	-	13	-	-	-	14.613	296.197.275	4
32	048	Kementerian Pendayagunaan Aparatur Negara dan Reformasi Birokrasi	-	-	5	-	-	-	-	-	-
33	050	Badan Intelijen Negara	-	-	2	-	-	-	-	-	-
34	051	Badan Siber dan Sandi Negara	-	-	1	-	-	-	-	-	-
35	052	Dewan Ketahanan Nasional	-	-	1	-	-	-	-	343.587.688	-
36	054	Badan Pusat Statistik	89.371.020	210.032.717	528	-	-	8	57.062.405	13.468.139	2
37	055	Kementerian Perencanaan Pembangunan Nasional/ Badan Perencanaan Pembangunan Nasional	86.480.178	73.005.701	54	-	-	-	6.451.796.648	3.680.626.556	6
38	056	Kementerian Agraria dan Tata Ruang/Badan Pertanahan Nasional	250.293.807	217.982.448	537	-	-	6	87.147.884.953	49.915.895.368	17
39	057	Perpustakaan Nasional	66.600.000	-	51	752.000	-	-	158.843.420	-	1



PRESIDEN
REPUBLIK INDONESIA

Laporan Keuangan Pemerintah Pusat Tahun 2022 (Audited)

- 693 -

LAMPIRAN 7.A

**KAS DI BENDAHARA PENGELUARAN, KAS DI BENDAHARA PENERIMAAN, DAN KAS LAINNYA DAN SETARA KAS
PER 31 DESEMBER 2022 DAN 31 DESEMBER 2021**

No.	BA	KEMENTERIAN NEGARA/LEMBAGA	KAS DI BENDAHARA PENGELUARAN			KAS DI BENDAHARA PENERIMAAN			KAS LAINNYA DAN SETARA KAS		
			31/12/2022	31/12/2021	Jumlah Rekening	31/12/2022	31/12/2021	Jumlah Rekening	31/12/2022	31/12/2021	Jumlah rekening
			<i>Audited</i>	<i>Audited</i>		<i>Audited</i>	<i>Audited</i>		<i>Audited</i>		
40	059	Kementerian Komunikasi dan Informatika	-	186.696.870	96	48.500	-	26	226.104.710	573.622.708	20
41	060	Kepolisian Negara Republik Indonesia	340.703.385	657.449.494	1.646	1.821.830.984	10.230.285.300	824	119.498.123.490	229.685.394.047	862
42	063	Badan Pengawas Obat dan Makanan	47.288.726	-	102	-	-	-	350.457.400	-	2
43	064	Lembaga Ketahanan Nasional	-	-	1	-	-	-	-	-	-
44	065	Kementerian Investasi/Badan Koordinasi Penanaman Modal	38.258.828	202.407.079	41	-	-	-	680.207.657	2.141.919.381	2
45	066	Badan Narkotika Nasional	-	40.674.309	249	290.000	1.740.000	6	61.969.245	67.758.416	37
46	067	Kementerian Desa, Pembangunan Daerah Tertinggal, dan Transmigrasi	23.500.000	10.716.000	121	-	-	1	5.118.500	74.353.492	-
47	068	Badan Kependudukan dan Keluarga Berencana Nasional	-	-	76	-	-	-	152.616.630	2.027.841.433	30
48	074	Komisi Nasional Hak Asasi Manusia	-	-	7	-	-	-	4.136.753	1.093.319.047	3
49	075	Badan Meteorologi, Klimatologi, dan Geofisika	-	50.179.986	197	-	-	14	-	21.500	14
50	076	Komisi Pemilihan Umum	986.509.612	72.565.856	557	-	-	-	963.447.056	31.995.382.383	134
51	077	Mahkamah Konstitusi	-	-	3	-	-	-	-	27.534.806	-



**PRESIDEN
REPUBLIK INDONESIA**

Laporan Keuangan Pemerintah Pusat Tahun 2022 (Audited)

- 694 -

LAMPIRAN 7.A

KAS DI BENDAHARA PENGELUARAN, KAS DI BENDAHARA PENERIMAAN, DAN KAS LAINNYA DAN SETARA KAS PER 31 DESEMBER 2022 DAN 31 DESEMBER 2021

No.	BA	KEMENTERIAN NEGARA/LEMBAGA	KAS DI BENDAHARA PENGELUARAN			KAS DI BENDAHARA PENERIMAAN			KAS LAINNYA DAN SETARA KAS		
			31/12/2022	31/12/2021	Jumlah Rekening	31/12/2022	31/12/2021	Jumlah Rekening	31/12/2022	31/12/2021	Jumlah rekening
			<i>Audited</i>	<i>Audited</i>		<i>Audited</i>	<i>Audited</i>		<i>Audited</i>		
52	078	Pusat Pelaporan dan Analisis Transaksi Keuangan	-	-	2	-	-	-	-	-	-
53	079	Lembaga Ilmu Pengetahuan Indonesia	-	-	-	-	-	-	6.679.931.000	-	-
54	080	Badan Tenaga Nuklir Nasional	-	7.931.020	-	-	-	-	1.016.963.052	-	-
55	081	Badan Pengkajian dan Penerapan Teknologi	-	3.686.848.825	-	-	195.800.727	-	3.135.981.878	-	-
56	082	Lembaga Penerbangan dan Antariksa Nasional	-	185.200.290	-	-	-	-	1.194.805.796	-	-
57	083	Badan Informasi Geospasial	-	-	1	-	-	-	15.556.630	-	1
58	084	Badan Standardisasi Nasional	-	-	10	-	-	1	9.217	-	1
59	085	Badan Pengawas Tenaga Nuklir	-	-	9	-	-	1	-	-	-
60	086	Lembaga Administrasi Negara	-	-	12	-	-	8	-	-	-
61	087	Arsip Nasional Republik Indonesia	-	-	5	-	-	3	-	-	-
62	088	Badan Kepegawaian Negara	1	789.050.702	33	-	-	1	823.727.649	-	-
63	089	Badan Pengawasan Keuangan dan Pembangunan	-	20.000	46	-	-	1	-	19.539.000	-
64	090	Kementerian Perdagangan	4.095.346.883	4.561.143.868	290	3.663.314.760	68.849	16	783.167.420	481.940.909	3
65	092	Kementerian Pemuda dan Olahraga	1.560.000	56.295.519	81	-	8.700.000	-	1.862.880.387	2.905.837.449	-
66	093	Komisi Pemberantasan Korupsi	576.696.310	85.679.338	6	0	-	3	116.682.421.440	132.972.449.298	10



PRESIDEN
REPUBLIK INDONESIA

Laporan Keuangan Pemerintah Pusat Tahun 2022 (Audited)

- 695 -

LAMPIRAN 7.A

**KAS DI BENDAHARA PENGELUARAN, KAS DI BENDAHARA PENERIMAAN, DAN KAS LAINNYA DAN SETARA KAS
PER 31 DESEMBER 2022 DAN 31 DESEMBER 2021**

No.	BA	KEMENTERIAN NEGARA/LEMBAGA	KAS DI BENDAHARA PENGELUARAN			KAS DI BENDAHARA PENERIMAAN			KAS LAINNYA DAN SETARA KAS		
			31/12/2022	31/12/2021	Jumlah Rekening	31/12/2022	31/12/2021	Jumlah Rekening	31/12/2022	31/12/2021	Jumlah rekening
			<i>Audited</i>	<i>Audited</i>		<i>Audited</i>	<i>Audited</i>		<i>Audited</i>		
67	095	Dewan Perwakilan Daerah	-	-	2	-	-	-	-	-	
68	100	Komisi Yudisial	-	-	1	-	-	-	-	-	
69	103	Badan Nasional Penanggulangan Bencana	3.306.627.482	-	263	-	-	1	78.136.859.964	80.303.116.794	10
70	104	Badan Pelindungan Pekerja Migran Indonesia	-	-	28	-	109.820	1	16.122.808.480	-	3
71	106	Lembaga Kebijakan Pengadaan Barang/Jasa Pemerintah	-	-	2	-	-	-	162.331.117	60.000	-
72	107	Badan Nasional Pencarian dan Pertolongan	-	2.816.000	44	-	-	-	89.250	-	-
73	108	Komisi Pengawas Persaingan Usaha	-	-	2	-	-	-	-	-	-
74	109	Badan Pengembangan Wilayah Suramadu	-	-	-	-	-	-	-	-	-
75	110	Ombudsman RI	-	-	35	-	-	-	-	-	-
76	111	Badan Nasional Pengelola Perbatasan	-	-	20	-	-	-	-	107.533.036	-
77	112	Badan Pengusahaan Kawasan Perdagangan Bebas dan Pelabuhan Bebas Batam	-	-	-	-	-	-	189.908.817.107	140.963.346.118	43



PRESIDEN
REPUBLIK INDONESIA

Laporan Keuangan Pemerintah Pusat Tahun 2022 (Audited)

- 696 -

LAMPIRAN 7.A

**KAS DI BENDAHARA PENGELUARAN, KAS DI BENDAHARA PENERIMAAN, DAN KAS LAINNYA DAN SETARA KAS
PER 31 DESEMBER 2022 DAN 31 DESEMBER 2021**

No.	BA	KEMENTERIAN NEGARA/LEMBAGA	KAS DI BENDAHARA PENGELUARAN			KAS DI BENDAHARA PENERIMAAN			KAS LAINNYA DAN SETARA KAS		
			31/12/2022	31/12/2021	Jumlah Rekening	31/12/2022	31/12/2021	Jumlah Rekening	31/12/2022	31/12/2021	Jumlah rekening
			<i>Audited</i>	<i>Audited</i>		<i>Audited</i>	<i>Audited</i>		<i>Audited</i>		
78	113	Badan Nasional Penanggulangan Terorisme	-	-	1	-	-	-	-	-	-
79	114	Sekretariat Kabinet	683.175.177	1.353.714.428	10	-	-	-	-	93.496.509	-
80	115	Badan Pengawas Pemilihan Umum	2.311.053.522	385.440.462	587	-	-	-	2.566.135.036	5.957.770.932	51
81	116	Lembaga Penyiaran Publik Radio Republik Indonesia	-	86.594.000	70	-	-	1	9.526.984.608	47.729.847	2
82	117	Lembaga Penyiaran Publik Televisi Republik Indonesia	34.425.000	-	30	-	-	3	31.279.740	86.186.611	5
83	118	Badan Pengusahaan Kawasan Perdagangan Bebas dan Pelabuhan Bebas Sabang	-	-	1	-	-	-	-	-	3
84	119	Badan Keamanan Laut	-	-	20	-	-	-	-	806.728	-
85	120	Kementerian Koordinator Bidang Kemaritiman dan Investasi	-	-	2	-	-	-	-	-	-
87	122	Badan Pembinaan Ideologi Pancasila	-	-	2	-	-	-	-	-	-
88	123	Lembaga Perlindungan Saksi dan Korban	-	-	1	-	-	-	893.242.834	56.523.648.176	-
89	124	Badan Riset dan Inovasi Nasional	1	-	38	-	-	11	27.119.962.344	-	63
JUMLAH KAS PADA K/L			215.927.152.362	248.050.262.873		28.613.691.120	37.421.908.700		5.302.250.061.457	8.373.024.000.581	-



PRESIDEN
REPUBLIK INDONESIA

Laporan Keuangan Pemerintah Pusat Tahun 2022 (Audited)

- 697 -

LAMPIRAN 7.A

**KAS DI BENDAHARA PENGELUARAN, KAS DI BENDAHARA PENERIMAAN, DAN KAS LAINNYA DAN SETARA KAS
PER 31 DESEMBER 2022 DAN 31 DESEMBER 2021**

No.	BA	KEMENTERIAN NEGARA/LEMBAGA	KAS DI BENDAHARA PENGELUARAN			KAS DI BENDAHARA PENERIMAAN			KAS LAINNYA DAN SETARA KAS		
			31/12/2022	31/12/2021	Jumlah Rekening	31/12/2022	31/12/2021	Jumlah Rekening	31/12/2022	31/12/2021	Jumlah rekening
			<i>Audited</i>	<i>Audited</i>		<i>Audited</i>	<i>Audited</i>		<i>Audited</i>		
JUMLAH KAS PADA BUN			215.927.152.362	248.050.262.873		-	-		2.925.608.596.999	2.463.197.975.452	-
PENYESUAIAN			- 215.927.152.362	- 248.050.262.873		-	-		- 2.895.708.729.836	- 1.745.056.899.938	-
JUMLAH KAS PADA K/L DAN BUN			215.927.152.362	248.050.262.873		28.613.691.120	37.421.908.700		5.332.149.928.620	9.091.165.076.095	-

Selisih Kas di Bendahara Penerimaan sebesar Rp1 dikarenakan pembulatan



PRESIDEN
REPUBLIK INDONESIA

- 698 -

Laporan Keuangan Pemerintah Pusat Tahun 2022 (Audited)

LAMPIRAN 7.B

**SALDO REKENING PEMERINTAH LAINNYA
PER 31 DESEMBER 2022 (AUDITED)**

(Dalam Rupiah)

Kode Bank	Nama dan Nomor Rekening	Kode AKUN	Uraian AKUN	Saldo
E1040	RETUR SPAN BRI (032901003296301)	111341	Kas di Rekening Retur Kuasa BUN Pusat SPAN - Non Gaji	5.083.898.090
E1041	RETUR GAJI BRI (032901003298303)	111342	Kas di Rekening Retur Kuasa BUN Pusat SPAN - Gaji	-
E1042	RETUR SPAN-MDRI (1190006666620)	111341	Kas di Rekening Retur Kuasa BUN Pusat SPAN - Non Gaji	39.672.967.602
E1043	RETUR GAJI-MDRI (1190006666646)	111342	Kas di Rekening Retur Kuasa BUN Pusat SPAN - Gaji	-
E1044	RETUR.span-BNI (0296474245)	111341	Kas di Rekening Retur Kuasa BUN Pusat SPAN - Non Gaji	190.113.132.585
E1045	RETUR.gaji-BNI (0296474369)	111342	Kas di Rekening Retur Kuasa BUN Pusat SPAN - Gaji	-
E1046	RETUR.SPAN-BTN (0001401390005113)	111341	Kas di Rekening Retur Kuasa BUN Pusat SPAN - Non Gaji	1.919.215.323
E1047	RETUR.GAJI-BTN (0001401390005139)	111342	Kas di Rekening Retur Kuasa BUN Pusat SPAN - Gaji	-
E2289	RR RPKBUNP VALAS USD CITIBANK (0107862528)	111341	Kas di Rekening Retur Kuasa BUN Pusat SPAN Valas USD - Non Gaji	-
E3000	RR RKPLHN BALAI IPDMIP (032901004409305)	111343	Kas di Rekening Retur SBSN	54.362.542
E3001	RR RKPHLN ISPHERE (0807209994)	111343	Kas di Rekening Retur SBSN	43.243.243
E3002	RR RKPHLN BALAI IPDMIP (1190077883377)	111343	Kas di Rekening Retur SBSN	-
E3003	RR RKPLHN BALAI IPDMIP (0001401300021840)	111343	Kas di Rekening Retur SBSN	-
E8001	Rekening Retur SBSN BRISyariah (3010201701)	111343	Kas di Rekening Retur SBSN	-
E8002	RR Reksus SBSN BNI Syariah (1011201721)	111343	Kas di Rekening Retur SBSN	-
E8003	RR Reksus SBSN Bank Syariah Mandiri (7788884518)	111343	Kas di Rekening Retur SBSN	-
E8004	RR Reksus SBSN DJ Perkeretaapian (0221401042)	111343	Kas di Rekening Retur SBSN	-
E8005	RR Reksus SBSN DJ Perhubungan Udara (0221401044)	111343	Kas di Rekening Retur SBSN	-
E8006	RR Reksus SBSN DJ Perhubungan Laut (0221401046)	111343	Kas di Rekening Retur SBSN	-
E8007	RR Reksus SBSN DJ Perhubungan Darat (0221401048)	111343	Kas di Rekening Retur SBSN	-
E8008	RR Reksus SBSN DJ Bina Marga (3314010423)	111343	Kas di Rekening Retur SBSN	-
E8009	RR Reksus SBSN BP Jaminan Produk Halal (2514010422)	111343	Kas di Rekening Retur SBSN	-
E8010	RR Reksus SBSN DJ Sumber Daya Iptek & Dikti (4214010428)	111343	Kas di Rekening Retur SBSN	-
E8011	RR Reksus SBSN LIPI (7914010422)	111343	Kas di Rekening Retur SBSN	-
E8012	RR Reksus SBSN DJ Sumber Daya Air (7331410424)	111343	Kas di Rekening Retur SBSN	-
E8013	RR Reksus SBSN DJ KONS SDA EKSTM (7291410426)	111343	Kas di Rekening Retur SBSN	-
E8014	RR Reksus SBSN BPP SDM KLHK (7291410442)	111343	Kas di Rekening Retur SBSN	-
E8015	RR Reksus SBSN BSN (7841410429)	111343	Kas di Rekening Retur SBSN	-
E8016	RR Reksus SBSN DJ Sumber Daya Air 2 (7139327149)	111343	Kas di Rekening Retur SBSN	-
E8017	RR Reksus SBSN Balitbang KLHK (7139328188)	111343	Kas di Rekening Retur SBSN	-
E8018	RR Reksus SBSN DTPA LAPAN (7139329036)	111343	Kas di Rekening Retur SBSN	-
E8019	RR Reksus SBSN DJ Bina Marga 2	111343	Kas di Rekening Retur SBSN	-
E8020	RR Reksus SBSN DJ Perkeretaapian 2 (1048989288)	111343	Kas di Rekening Retur SBSN	-



PRESIDEN
REPUBLIK INDONESIA

- 699 -

Laporan Keuangan Pemerintah Pusat Tahun 2022 (Audited)

LAMPIRAN 7.B

**SALDO REKENING PEMERINTAH LAINNYA
PER 31 DESEMBER 2022 (AUDITED)**

(Dalam Rupiah)

Kode Bank	Nama dan Nomor Rekening	Kode AKUN	Uraian AKUN	Saldo
E8026	RR Reksus SBSN Kepolisian Negara RI (7148870262)	111343	Kas di Rekening Retur SBSN	-
E8027	RR Reksus SBSN Markas Besar TNI (7148870351)	111343	Kas di Rekening Retur SBSN	-
E8028	RR Reksus SBSN Markas Besar TNI	111343	Kas di Rekening Retur SBSN	-
E8029	RR Reksus SBSN Markas Besar TNI	111343	Kas di Rekening Retur SBSN	-
E8030	RR Reksus SBSN Markas Besar TNI AL (7148870588)	111343	Kas di Rekening Retur SBSN	-
E8031	RR Reksus SBSN DJ PKH (7148870637)	111343	Kas di Rekening Retur SBSN	-
E8032	RR Reksus SBSN BATAN (7148870677)	111343	Kas di Rekening Retur SBSN	-
E8033	RR Ditjen Pendidikan Vokasi (7148870769)	111343	Kas di Rekening Retur SBSN	-
E8034	RR REKSUS BSM SBSN DJ PHU (1036661573)	111343	Kas di Rekening Retur SBSN	-
E8035	RR REKSUS BSM SBSN PERKERETAAPIAN (1042556137)	111343	Kas di Rekening Retur SBSN	-
E8036	RR REKSUS BSM SBSN PERHUB LAUT (1042556188)	111343	Kas di Rekening Retur SBSN	-
E8037	RR REKSUS BSM SBSN PERHUB UDARA (1042556161)	111343	Kas di Rekening Retur SBSN	-
E8038	RR REKSUS BSM SBSN PERHUB DARAT (1042556207)	111343	Kas di Rekening Retur SBSN	-
E8039	RR REKSUS BSM SBSN PERKERETAAPIAN 2 (1048989288)	111343	Kas di Rekening Retur SBSN	-
E8040	RR REKSUS BSM SBSN DJ BIMAS (7166035621)	111343	Kas di Rekening Retur SBSN	-
E8041	RR REKSUS BSM SBSN DJ BINA MARGA (3314010423)	111343	Kas di Rekening Retur SBSN	-
E8042	RR REKSUS BSM SBSN DJ Bina Marga 2 (3314010467)	111343	Kas di Rekening Retur SBSN	-
E8043	RR REKSUS BSM SBSN DIKTI (4214010428)	111343	Kas di Rekening Retur SBSN	-
E8044	RR REKSUS BSM SBSN LIPI (7914010422)	111343	Kas di Rekening Retur SBSN	-
E8045	RR REKSUS SBSN DJ BIMAS (7185168675)	111343	Kas di Rekening Retur SBSN	24.570.229
E8046	RR REKSUS SBSN DJ PHU (7185168268)	111343	Kas di Rekening Retur SBSN	118.597.670
E8047	RR REKSUS SBSN PERKERETAAPIAN (7185168195)	111343	Kas di Rekening Retur SBSN	-
E8048	RR REKSUS SBSN PERHUB UDARA (7185168144)	111343	Kas di Rekening Retur SBSN	-
E8049	RR REKSUS SBSN PERHUB LAUT (7185168187)	111343	Kas di Rekening Retur SBSN	-
E8050	RR REKSUS SBSN PERHUB DARAT (7185168152)	111343	Kas di Rekening Retur SBSN	212.162.487
E8051	RR REKSUS SBSN PERKERETAAPIAN 2 (7185168179)	111343	Kas di Rekening Retur SBSN	-
E8052	RR REKSUS SBSN DJ BINA MARGA (7185168314)	111343	Kas di Rekening Retur SBSN	-
E8053	RR REKSUS SBSN DJ Bina Marga 2 (7185168292)	111343	Kas di Rekening Retur SBSN	-
E8054	RR REKSUS SBSN DIKTI (7185168039)	111343	Kas di Rekening Retur SBSN	530.000
E8055	RR REKSUS SBSN DJ SDA 2 (7185163932)	111343	Kas di Rekening Retur SBSN	118.518.984
E8056	RR REKSUS SBSN BALITBANG KLHK (7185167873)	111343	Kas di Rekening Retur SBSN	-
E8057	RR REKSUS SBSN DTPA LAPAN (7185160208)	111343	Kas di Rekening Retur SBSN	-



**PRESIDEN
REPUBLIK INDONESIA**

- 700 -

Laporan Keuangan Pemerintah Pusat Tahun 2022 (Audited)

LAMPIRAN 7.B

**SALDO REKENING PEMERINTAH LAINNYA
PER 31 DESEMBER 2022 (AUDITED)**

(Dalam Rupiah)

Kode Bank	Nama dan Nomor Rekening	Kode AKUN	Uraian AKUN	Saldo
E8058	RR REKSUS SBSN KEPOLISIAN NEGARA RI (7185163339)	111343	Kas di Rekening Retur SBSN	83.182.703
E8059	RR REKSUS SBSN MARKAS BESAR TNI (7185168257)	111343	Kas di Rekening Retur SBSN	-
E8060	RR REKSUS SBSN MARKAS BESAR TNI AD (7185168233)	111343	Kas di Rekening Retur SBSN	-
E8061	RR REKSUS SBSN MARKAS BESAR TNI AU (7185168478)	111343	Kas di Rekening Retur SBSN	-
E8062	RR REKSUS SBSN MARKAS BESAR TNI AL (7185161069)	111343	Kas di Rekening Retur SBSN	-
E8063	RR REKSUS SBSN DJ PKH (7185167172)	111343	Kas di Rekening Retur SBSN	-
E8064	RR REKSUS SBSN BATAN (7185167121)	111343	Kas di Rekening Retur SBSN	-
E8065	RR REKSUS SBSN DJ PENDIDIKAN VOKASI (7185167296)	111343	Kas di Rekening Retur SBSN	-
E8066	RR REKSUS SBSN DJ KONS SDA EKSTM (7185167326)	111343	Kas di Rekening Retur SBSN	-
E8067	RR REKSUS SBSN BPP SDM KLHK (7185167358)	111343	Kas di Rekening Retur SBSN	-
E8068	RR REKSUS SBSN DJ SDA (7185167377)	111343	Kas di Rekening Retur SBSN	-
E8069	RR REKSUS SBSN DJ PENDIS (7185167407)	111343	Kas di Rekening Retur SBSN	2.033.065.165
E8070	RR REKSUS SBSN BSN (7185167431)	111343	Kas di Rekening Retur SBSN	-
E8071	RR REKSUS BSM SBSN LIPI (7185167504)	111343	Kas di Rekening Retur SBSN	-
E8072	RR REKSUS SBSN DJ PERKEBUNAN (7185167903)	111343	Kas di Rekening Retur SBSN	-
E8073	RR REKSUS SBSN BPP PERTANIAN (7185167498)	111343	Kas di Rekening Retur SBSN	-
E8074	RR REKSUS SBSN BPP SDM PERTANIAN (7185167555)	111343	Kas di Rekening Retur SBSN	-
E8075	RR REKSUS SBSN BSKJ INDUSTRI (7185167156)	111343	Kas di Rekening Retur SBSN	-
E8076	RR REKSUS SBSN BPSDM INDUSTRI (7185167059)	111343	Kas di Rekening Retur SBSN	-
E8077	RR REKSUS SBSN BPSDM PERHUBUNGAN (7185167528)	111343	Kas di Rekening Retur SBSN	-
E8078	RR REKSUS SBSN SU BMKG (7185167571)	111343	Kas di Rekening Retur SBSN	-
E9001	RR RPKBUNP GAJI BRI SYARIAH (1032474183)	111342	Kas di Rekening Retur Kuasa BUN Pusat SPAN - Gaji	-
E9002	RR RPKBUNP GAJI BPD BALI (0100121324641)	111342	Kas di Rekening Retur Kuasa BUN Pusat SPAN-Gaji	-
E9003	RR RPKBUNP GAJI BNI SYARIAH (0999002829)	111342	Kas di Rekening Retur Kuasa BUN Pusat SPAN-Gaji	-
E9004	RR RPKBUNP GAJI BUKOPIN (1441441001)	111342	Kas di Rekening Retur Kuasa BUN Pusat SPAN-Gaji	-
E9006	RR RPKBUNP GAJI BSM (7745145196)	111342	Kas di Rekening Retur Kuasa BUN Pusat SPAN-Gaji	-
E9007	RR RPKBUNP GAJI BPD SUMSEL BABEL (1403002222)	111342	Kas di Rekening Retur Kuasa BUN Pusat SPAN-Gaji	-
E9008	RR RPKBUNP GAJI BANK NAGARI (21000101014502)	111342	Kas di Rekening Retur Kuasa BUN Pusat SPAN-Gaji	-
E9009	RR RPKBUNP GAJI BPD JATIM (0011270425)	111342	Kas di Rekening Retur Kuasa BUN Pusat SPAN-Gaji	-
E9010	RR RPKBUNP GAJI BANK ACEH SYARIAH (01001870000412)	111342	Kas di Rekening Retur Kuasa BUN Pusat SPAN-Gaji	-
E9011	RR RPKBUNP GAJI BPD JABAR BANTEN (0022220170303)	111342	Kas di Rekening Retur Kuasa BUN Pusat SPAN-Gaji	-



PRESIDEN
REPUBLIK INDONESIA

- 701 -

Laporan Keuangan Pemerintah Pusat Tahun 2022 (Audited)

LAMPIRAN 7.B

**SALDO REKENING PEMERINTAH LAINNYA
PER 31 DESEMBER 2022 (AUDITED)**

(Dalam Rupiah)

Kode Bank	Nama dan Nomor Rekening	Kode AKUN	Uraian AKUN	Saldo
E9012	RR RPKBUNP GAJI BPD DIY (001111001493)	111342	Kas di Rekening Retur Kuasa BUN Pusat SPAN-Gaji	-
E9013	RR RPKBUNP GAJI BANK RIAU KEPRI (1010000023)	111342	Kas di Rekening Retur Kuasa BUN Pusat SPAN-Gaji	-
E9014	RR RPKBUNP GAJI BJB SYARIAH (0080102004544)	111342	Kas di Rekening Retur Kuasa BUN Pusat SPAN-Gaji	-
E9015	RR RPKBUNP GAJI BANK SUMUT (10001060198482)	111342	Kas di Rekening Retur Kuasa BUN Pusat SPAN-Gaji	-
E9016	RR RPKBUNP GAJI BANK JATENG (1034026030)	111342	Kas di Rekening Retur Kuasa BUN Pusat SPAN-Gaji	-
E9017	RR RPKBUNP GAJI BANK KALBAR (0108888342)	111342	Kas di Rekening Retur Kuasa BUN Pusat SPAN-Gaji	-
E9018	RR RPKBUNP GAJI BANK NTT (01601010000200)	111342	Kas di Rekening Retur Kuasa BUN Pusat SPAN-Gaji	-
E9019	RR RPKBUNP GAJI BANK SULTRA (00101010060462)	111342	Kas di Rekening Retur Kuasa BUN Pusat SPAN-Gaji	-
E9020	RR RPKBUNP GAJI BANK BENGKULU (0010103000095)	111342	Kas di Rekening Retur Kuasa BUN Pusat SPAN-Gaji	-
E9021	RR RPKBUNP GAJI BPD PAPUA (1000101000021)	111342	Kas di Rekening Retur Kuasa BUN Pusat SPAN-Gaji	-
E9022	RR RPKBUNP GAJI BANK KALTENG (100001000000124)	111342	Kas di Rekening Retur Kuasa BUN Pusat SPAN-Gaji	-
E9024	RR RPKBUNP GAJI BPD BANTEN (0111111111)	111342	Kas di Rekening Retur Kuasa BUN Pusat SPAN-Gaji	-
E9025	RR RPKBUNP GAJI BANK MANTAP (2014104009136)	111342	Kas di Rekening Retur Kuasa BUN Pusat SPAN-Gaji	-
E9026	RR RPKBUNP GAJI BANK JAMBI (3001893814)	111342	Kas di Rekening Retur Kuasa BUN Pusat SPAN-Gaji	-
E9027	RR RPKBUNP GAJI BANK NTB SYARIAH (0012107227004)	111342	Kas di Rekening Retur Kuasa BUN Pusat SPAN-Gaji	-
E9028	RR RPKBUNP GAJI BANKKALTIMARA (0011104312)	111342	Kas di Rekening Retur Kuasa BUN Pusat SPAN-Gaji	-
E9029	RR RPKBUNP GAJI BANK SULTENG (0010101000099)	111342	Kas di Rekening Retur Kuasa BUN Pusat SPAN-Gaji	-
E9030	RR RPKBUNP GAJI BANK WOORI SAUDARA INDONESIA 1906 (100200292658)	111342	Kas di Rekening Retur Kuasa BUN Pusat SPAN-Gaji	-
E9031	RPGL BU RETUR RPKBUNP GAJI BSI (7185168357)	111342	Kas di Rekening Retur Kuasa BUN Pusat SPAN-Gaji	-
E9032	RPGL BU RETUR RPKBUNP GAJI BRK SYARIAH (1010000004)	111342	Kas di Rekening Retur Kuasa BUN Pusat SPAN-Gaji	-
E9033	RPGL BU RETUR RPKBUNP SPAN BSI (7815160074)	111341	Kas di Rekening Retur Kuasa BUN Pusat SPAN - Non Gaji	8.486.224.925
S0001	Rek Lain BI Penerimaan dan Pengeluaran Migas (600000411980)	111315	Kas di Rekening Penerimaan Migas - RPL	3.615.314.582.701
S0003	Rek Lain BI Penerimaan dan Pengeluaran Panas Bumi (508000084980)	111316	Kas di Rekening Penerimaan Panas Bumi pada KBUN Pusat	1.588.329.504.774
S0008	Menkeu utk Penerimaan Hibah EducatSector Support Prog(ESSP) d/Uni Eropa d/val EUR-DCI-ASIE/2009/021 (609001991980)	111312	Kas di RPL dalam Valuta Asing	-
T0001	Rek Lain BI Pembangunan Daerah (519000102980)	111314	Kas di Rekening Penerimaan - Dana Pembangunan Daerah	27
U0001	Rek Lain BI Dana Investasi (513000000980)	111313	Kas di Rekening Penerimaan - Dana Investasi	1



**PRESIDEN
REPUBLIK INDONESIA**

- 702 -

Laporan Keuangan Pemerintah Pusat Tahun 2022 (Audited)

LAMPIRAN 7.B

**SALDO REKENING PEMERINTAH LAINNYA
PER 31 DESEMBER 2022 (AUDITED)**

(Dalam Rupiah)

Kode Bank	Nama dan Nomor Rekening	Kode AKUN	Uraian AKUN	Saldo
U0002	Rek Lain BI Dana Investasi dalam JPY (607000111980)	111313	Kas di Rekening Penerimaan - Dana Investasi	-
U0003	Rek Lain BI Dana Investasi dalam AUD (607000311980)	111313	Kas di Rekening Penerimaan - Dana Investasi	-
U0004	Rek Lain BI Dana Investasi dalam USD (607000411980)	111313	Kas di Rekening Penerimaan - Dana Investasi	-
U0005	Rek Lain BI Dana Investasi dalam GBP (607000511980)	111313	Kas di Rekening Penerimaan - Dana Investasi	-
U0007	Rek Lain BI Dana Investasi dalam EUR (607000991980)	111313	Kas di Rekening Penerimaan - Dana Investasi	-
U8001	Rek Lain BI Kelolaan TDR (502000006980)	111318	Kas di Rekening Kelolaan Dana TDR	-
W0001	Rek Penerimaan Lainnya PIR SPH (020601000023305)	111328	Kas di Rekening Dana Bergulir	- 6
W0002	Rek Penerimaan Lainnya PIR SPH (1160094009835)	111328	Kas di Rekening Dana Bergulir	9.540.303
W0004	Rek Penerimaan Lainnya UPP SPH (020601000022309)	111328	Kas di Rekening Dana Bergulir	1
W0008	Rek Penerimaan Lainnya P3 Bali (020601000015302)	111328	Kas di Rekening Dana Bergulir	2
W0009	Proyek redistribusi ternak (020601000014306)	111328	Kas di Rekening Dana Bergulir	-
W0010	Rek Penerimaan Lainnya Redistribusi Ternak (020601000002309)	111328	Kas di Rekening Dana Bergulir	-
W0012	Rek Penerimaan Lainnya KUMK EKS SUP-005 (032901000510308)	111328	Kas di Rekening Dana Bergulir	-
W0013	Rek Penerimaan Lainnya Recovery Risiko KUT (032901000310300)	111328	Kas di Rekening Dana Bergulir	-
W0014	Rek Penerimaan Lainnya Cadangan Risiko KUT (001801000036303)	111328	Kas di Rekening Dana Bergulir	-
W0015	Penampungan pengembalian pinjaman proyek pengembangan akuntansi (P2A) (020601000006303)	111328	Kas di Rekening Dana Bergulir	-
W0016	Rek Penerimaan Lainnya GLK KUD (1008275013)	111328	Kas di Rekening Dana Bergulir	8.500
W0017	Rek Penerimaan Lainnya KLP (020601000010302)	111328	Kas di Rekening Dana Bergulir	-
W0018	Rek Penerimaan Lainnya PIR Non SPH (020601006221309)	111328	Kas di Rekening Dana Bergulir	-
W0019	Rek Penerimaan Lainnya UPP Non SPH (02060100622305)	111328	Kas di Rekening Dana Bergulir	-
W0020	Rek Penerimaan Lainnya PIR Non SPH (1170006607899)	111328	Kas di Rekening Dana Bergulir	- 1
JUMLAH KAS DI REKENING PEMERINTAH LAINNYA				5.451.617.307.850



**PRESIDEN
REPUBLIK INDONESIA**

- 703 -

Laporan Keuangan Pemerintah Pusat Tahun 2022 (Audited)

LAMPIRAN 7.C

**Mutasi Rekening Nomor 600.000.411980
periode 31 Desember 2022 dan 31 Desember 2021**

URAIAN	31 Desember 2022 (Audited)		31 Desember 2021 (Audited)	
	USD	RpJuta	USD	RpJuta
I. Saldo Awal	316.746.439,48	4.522.505,66	89.498.909,10	1.262.382,11
II. Penerimaan:				
1. Penerimaan PNBP SDA Migas dan PNBP Lainnya	3.073.324.604,32	45.667.074,58	3.605.391.362,06	51.681.863,69
2. Koreksi Pembukuan Kredit oleh BI	2.405,75	35,8	22.434.078,24	318.510,58
3. Penerimaan Lain-lain	258.453,90	4.040,37	3.909.744,97	56.145,75
4. Retur/Pengembalian karena Salah Rekening	74.957,86	1.113,72	267.112,36	3.855,88
5. Selisih Kurs Pembukuan Kredit	-	3.519.130,49	-	2.538.097,68
Total Penerimaan	3.073.660.421,83	49.191.394,96	3.632.002.297,63	54.598.473,59
III. Pengeluaran:				
1. Pengeluaran Berkaitan dengan APBN/ APBD:				
a. PBB Migas ke DJP	566.568.706,40	8.584.829,81	647.012.574,18	9.346.136,98
b. Pajak Penerangan Jalan Non PLN & ABT ke Pemda	1.027.212,50	14.990,66	7.004.739,91	99.932,64
c. Pemindahbukuan ke Rek. Valas KUN Nomor 600.502411980				
• Pendapatan dari PNBP SDA Migas	-	-	416.674.556,94	5.943.445,88
• Pendapatan dari PNBP Migas Lainnya	17.731.473,47	277.657,14	1.944.218,40	27.734,28
Subtotal Pengeluaran Berkaitan dengan APBN/APBD	585.327.392,37	8.877.477,61	1.072.636.089,43	15.417.249,78
2. Pengeluaran non APBN/APBD:				
• Reimbursement PPN ke Kontraktor	436.017.865,70	6.509.641,58	520.955.773,25	7.439.456,07
• Pembayaran DMO Fee KKKS	849.199.258,55	12.747.652,55	409.876.561,41	5.862.218,46
• Pembayaran Underlifting KKKS	1.010.447.192,88	15.429.489,77	1.298.551.670,98	18.609.343,98
• Pembayaran Fee Penjual Migas	277.467.945,52	4.042.870,40	80.013.130,25	1.153.125,34
Subtotal Pengeluaran Non APBN/APBD	2.573.132.262,65	38.729.654,30	2.309.397.135,89	33.064.143,85
3. Koreksi Pembukuan Debit oleh BI	2.405,75	35,8	22.434.078,24	318.510,58
4. Retur/Pengembalian karena Salah Rekening	74.957,86	1.125,19	287.463,69	4.099,24
5. Pengeluaran Lainnya	-	-	-	-
6. Selisih Koreksi Kurs Pembukuan Debit	-	2.490.293,14	-	2.534.346,59
Total Pengeluaran	3.158.537.018,63	50.098.586,04	3.404.754.767,25	51.338.350,04
IV. Kenaikan/Penurunan (II - III)	-84.876.596,80	-907.191,08	227.247.530,38	3.260.123,55
V. Saldo Akhir (I + IV) I)	231.869.842,68	3.615.314,59	316.746.439,48	4.522.505,66

Penjelasan:

- 1) Penerimaan di Rekening Migas yang meliputi PNBP SDA Migas dan PNBP Migas lainnya merupakan penerimaan Negara dari hasil penjualan *lifting* minyak dan gas bumi bagian Negara, *Overlifting* KKKS, serta setoran atas penerimaan *non-lifting* migas sebesar USD3.073.324.604,32 atau setara Rp45.667.074.576.558
- 2) Koreksi Pembukuan oleh BI merupakan koreksi atas pendebitan dua kali transaksi di Rekening Migas sebesar USD2.405,75 atau setara Rp35.802.372. Atas transaksi tersebut, masing-masing telah dilakukan koreksi pembukuan debit dan kredit oleh BI.



**PRESIDEN
REPUBLIK INDONESIA**

- 704 -

Laporan Keuangan Pemerintah Pusat Tahun 2022 (Audited)

LAMPIRAN 7.C

- 3) Penerimaan Lain-lain merupakan Penerimaan Belum Jelas Peruntukannya (BJP) sebesar USD258.453,90 atau setara dengan Rp4.040.373.680 adalah penerimaan yang belum dapat diklasifikasikan baik penyetor maupun peruntukannya sampai dengan saat penyusunan laporan keuangan.
- 4) Retur/Pengembalian Karena Salah Rekening merupakan dana yang dikembalikan ke Rekening Minyak dan Gas Bumi sebesar USD74.957,86 atau Rp1.113.723.884 atas transaksi pembayaran kewajiban Pemerintah yang di-retur/dikembalikan karena kesalahan administrasi atau kesalahan data pada rekening penerima.
- 5) Selisih Kurs Pembukuan Kredit dan Debit sebesar Rp3.519.130.486.468 dan Rp2.490.293.138.201 merupakan selisih kurs pada pembukuan Bank Indonesia akibat dari perubahan kurs transaksi harian dengan kurs neraca yang dilakukan oleh Bank Indonesia. Selisih kurs ini terjadi karena transaksi di rekening migas Nomor 600.000411980 dalam satuan mata uang US Dollar sedangkan pembukuan harian Bank Indonesia dalam Rupiah. Koreksi selisih kurs ini tidak berpengaruh pada saldo penerimaan migas.



PRESIDEN
REPUBLIK INDONESIA

Laporan Keuangan Pemerintah Pusat Tahun 2022 (Audited)

- 705 -

LAMPIRAN 7.D

Rincian Besaran bagian Pemerintah yang Terdampak oleh Kebijakan HGBT Tahun 2022
untuk KKKS yang Berada dalam Kewenangan SKK Migas

(dalam USD)

No	KKKS	Wilayah Kerja	Entitlement GOI					Keterangan
			Harga Awal	Penurunan GOI Entitlement	Besaran kept-whole bagian KKKS	Total Penyesuaian	Net GOI	
1	BP BERAU LTD.	BERAU, OFF. IRIAN JAYA	683.361.608	131.078.754	276.721.270	407.800.024	275.561.585	
2	BP MUTURI HOLDINGS B.V.	MUTURI BLOCK, IRIAN JAYA	174.751.738	29.914.013	92.785.490	122.699.503	52.052.235	
3	BP WIRIAGAR LTD.	WIRIAGAR BLOCK, ONS. IRIAN JAYA	50.463.424	9.511.717	31.705.764	41.217.480	9.245.944	
4	CONOCOPHILLIPS (GRISSIK) LTD.	CORRIDOR, ONS. SOUTH SUMATRA	731.560.016	178.218.608	297.031.014	475.249.623	256.310.393	
5	EMP (BENTU) LTD.	BENTU SEGAT, ONS. RIAU	71.011.513,37	11.059.881	10.346.326	21.406.207	49.605.306	
6	HUSKY CNOOC MADURA LTD.	MADURA STRAIT, ONS. & OFF. EAST JAVA	114.093.587	21.481.920	20.256.897	41.738.816	72.354.771	**
7	KANGEAN ENERGY INDONESIA LIMITED	KANGEAN, ONS. & OFF. EAST JAVA SEA	101.528.488	11.119.446	10.729.272	21.848.718	79.679.770	**
8	MEDCO ENERGI SAMPANG PTY. LTD.	SAMPANG, EAST JAVA	-	-	-	-	-	Berdasarkan Kepmen ESDM No. 135/2021 implementasi HGBT hanya untuk tahun 2021
9	MEDCO ENERGI MADURA OFFSHORE PTY. LTD.	MADURA OFFSHORE, SOUTH EAST MADURA	17.090.690	4.370.302	7.283.837	11.654.139	5.436.552	**
10	PEARL OIL (SEBUKU) LTD.	SEBUKU, OFF. SULAWESI	-	-	-	-	-	Berdasarkan Kepmen ESDM No. 134/2021 implementasi HGBT hanya untuk tahun 2021
11	PETROCHINA INTERNATIONAL JABUNG LTD.	JABUNG, ONS. JAMBI	294.921.489	6.679.052	13.750.995	20.430.047	274.491.442	
12	PT MEDCO E&P INDONESIA	SOUTH SUMATERA	54.042.014	6.606.347	5.011.720	11.618.067	42.423.947	
13	PT PERTAMINA EP	INDONESIA	369.101.939,15	65.162.700	133.667.132	198.829.832	170.272.107	
14	PT PERTAMINA HULU MAHAKAM	MAHAKAM	499.233.965	111.234.294	84.384.792	195.619.087	303.614.879	
15	PT PHE WMO	WEST MADURA, OFF. EAST JAVA	22.823.106,14	7.093.522	11.693.513	18.787.035	4.036.071	
16	PHE OGAN KOMERING / GROSS SPLIT	OGAN KOMERING, ONS. SOUTH SUMATRA	2.900.572	697.999	880.181	1.578.180	1.322.392	
17	PT PERTAMINA HULU ENERGI OSES	SOUTHEAST SUMATERA, OFF.	-	-	-	-	-	Berdasarkan Kepmen ESDM No. 135/2021 implementasi HGBT hanya untuk tahun 2021 dan tahun 2022 tidak ada lifting gas bumi
18	PERTAMINA HULU ENERGI ONWJ LTD.	OFFSHORE NORTH WEST JAVA	25.836.223	1.811.141	3.645.990	5.457.130	20.379.093	
19	PT PERTAMINA HULU ENERGI JAMBI MERANG	JAMBI MERANG, ONS. JAMBI	97.597.865	14.284.984	11.135.197	25.420.181	72.177.684	
20	MINARAK BRANTAS GAS INC. (GS)	BRANTAS, ONS. & OFF. EAST JAVA	1.108.272	267.301	282.653	549.954	558.318	
21	PHE NSO / GROSS SPLIT	NORTH SUMATRA OFF.	4.196.808	1.218.837	1.655.537	2.874.374	1.322.435	
22	PC KETAPANG II LTD.	KETAPANG, EAST JAVA SEA	8.474.273	388.119	4.786.802	5.174.922	3.299.352	
23	JINDI SOUTH JAMBI B, Co. Ltd.	SOUTH JAMBI B	3.102.938	210.458	264.042	474.500	2.628.438	
24	SAKA INDONESIA PANGKAH LTD	PANGKAH	11.220.616	35.201	434.140	469.340	10.751.276	**
25	PT PERTAMINA EP CEPU	CEPU	2.037.481	112.785	1.391.015	1.503.800	533.681	
26	MEDCO LEMATANG	LEMATANG	2.226.171	237.402	1.971.998	2.209.401	16.771	
		TOTAL	3.342.684.799	612.794.782	1.021.815.576	1.634.610.358	1.708.074.441	

*) Keterangan:

1. Net GOI adalah nilai entitlement Pemerintah Indonesia setelah memperhitungkan harga sesuai Keputusan Menteri ESDM dan kept whole KKKS. Nilai tersebut belum termasuk pajak dan belum memperhitungkan kewajiban Pemerintah (faktor pengurang)
2. Data di atas tidak termasuk Wilayah Kerja di bawah kewenangan BPMA.
3. Data masih bersifat sementara, berdasarkan FQR Preliminary Kuartal IV 2022. Sedangkan data bertanda ** telah dihitung berdasarkan FQR Final Kuartal IV 2022.



PRESIDEN
REPUBLIK INDONESIA

Laporan Keuangan Pemerintah Pusat Tahun 2022 (Audited)

- 706 -

LAMPIRAN 7.E

Rincian Besaran bagian Pemerintah yang Terdampak oleh Kebijakan HGBT Tahun 2022 untuk KKKS
yang Berada dalam Kewenangan BPMA

(dalam USD)

KKKS	Wilayah Kerja	ENTITLEMENT GOI					Keterangan
		Harga Awal	Penurunan GOI Entitlement	Besaran <i>kept-whole</i> bagian KKKS	Total Penyesuaian	Net GOI	
MEDCO E&P MALAKA	BLOCK A	6.627.611,03	439.722,21	6.156.077,92	6.595.800,12	31.810,91	Berdasarkan Berita Acara Penyesuaian Gas Bumi Bagian Negara diserahkan untuk KKKS Medco untuk Menutupi Kekurangan KKKS dan Adjustment penyesuaian Penerimaan Bagian Negara dan KKKS Terkait Penerapan Kepmen ESDM Nomor 134.K/HK.02/MEM.M/2021
TRIANGLE PASE INC,	BLOCK PASE	320.185,05	-	-	-	320.185,05	Belum ada implementasi HGBT
PEMA GLOBAL ENERGI	BLOCK B	1.167.086,71	66.558,14		66.558,14	1.100.528,57	Adanya koreksi pasca implementasi HGBT atas pemakaian Gas WK "B" sebagai Tindak Lanjut Kesepakatan Implementasi Kepmen ESDM 134K/2021 Periode Januari sampai April 2022, tidak terdapat besaran kept-whole bagian KKKS dikarenakan sudah ada penetapan Harga Non Kepmen dan Harga Kepmen.
		8.114.882,79	506.280,35	6.156.077,92	6.662.358,27	1.452.524,53	

*) Keterangan:

1. Net GOI adalah nilai entitlement Pemerintah Indonesia setelah memperhitungkan harga sesuai Keputusan Menteri ESDM dan kept whole KKKS. Nilai tersebut belum termasuk pajak dan belum memperhitungkan kewajiban Pemerintah (faktor pengurang).
2. Data di atas tidak termasuk Wilayah Kerja di bawah kewenangan SKK Migas.



**PRESIDEN
REPUBLIK INDONESIA**

- 707 -

Laporan Keuangan Pemerintah Pusat Tahun 2022 (Audited)

LAMPIRAN 7.F

**RINCIAN DANA DI REKENING TREASURY DEPOSIT FACILITY-TRANSFER KEUANGAN DAERAH
PADA PEMERINTAH DAERAH**

(dalam rupiah)

No	Kode Bank	Nama dan Nomor Rekening	Saldo Rekening Koran
1	90053	Rek Lain BI TDF TKD Provinsi Aceh (519000156980)	123.029.603.472
2	90054	Rek Lain BI TDF TKD Kab Aceh Barat (519000157980)	5.119.095.629
3	90055	Rek Lain BI TDF TKD Kab Aceh Besar (519000158980)	2.053.321.214
4	90056	Rek Lain BI TDF TKD Kab Aceh Selatan (519000159980)	1.729.774.508
5	90057	Rek Lain BI TDF TKD Kab Aceh Singkil (519000160980)	2.136.377.129
6	90058	Rek Lain BI TDF TKD Kab Aceh Tengah (519000161980)	1.810.206.394
7	90059	Rek Lain BI TDF TKD Kab Aceh Tenggara (519000162980)	1.439.911.081
8	90060	Rek Lain BI TDF TKD Kab Aceh Timur (519000163980)	5.542.845.996
9	90061	Rek Lain BI TDF TKD Kab Aceh Utara (519000164980)	8.299.949.647
10	90062	Rek Lain BI TDF TKD Kab Bireuen (519000165980)	1.934.597.197
11	90063	Rek Lain BI TDF TKD Kab Pidie (519000166980)	1.916.638.666
12	90064	Rek Lain BI TDF TKD Kab Simeulue (519000167980)	1.340.498.784
13	90065	Rek Lain BI TDF TKD Kota Banda Aceh (519000168980)	4.946.106.352
14	90066	Rek Lain BI TDF TKD Kota Sabang (519000169980)	1.356.458.840
15	90067	Rek Lain BI TDF TKD Kota Langsa (519000170980)	1.879.287.542
16	90068	Rek Lain BI TDF TKD Kota Lhokseumawe (519000171980)	2.788.757.383
17	90069	Rek Lain BI TDF TKD Kab Gayo Lues (519000172980)	1.544.582.861
18	90070	Rek Lain BI TDF TKD Kab Aceh Barat Daya (519000173980)	1.484.104.551
19	90071	Rek Lain BI TDF TKD Kab Aceh Jaya (519000174980)	1.463.850.982
20	90072	Rek Lain BI TDF TKD Kab Nagan Raya (519000175980)	2.674.738.053
21	90073	Rek Lain BI TDF TKD Kab Aceh Tamiang (519000176980)	10.886.300.798
22	90074	Rek Lain BI TDF TKD Kab Bener Meriah (519000177980)	1.431.717.839
23	90075	Rek Lain BI TDF TKD Kab Pidie Jaya (519000178980)	1.424.912.508
24	90076	Rek Lain BI TDF TKD Kota Subulussalam (519000179980)	1.597.565.631
25	90077	Rek Lain BI TDF TKD Provinsi Sumatera Utara (519000180980)	66.637.493.833
26	90078	Rek Lain BI TDF TKD Kab Asahan (519000181980)	8.824.728.880
27	90079	Rek Lain BI TDF TKD Kab Dairi (519000182980)	2.544.314.235
28	90080	Rek Lain BI TDF TKD Kab Deli Serdang (519000183980)	8.815.859.427
29	90081	Rek Lain BI TDF TKD Kab Karo (519000184980)	4.618.814.363
30	90082	Rek Lain BI TDF TKD Kab Labuhanbatu (519000185980)	6.370.049.329
31	90083	Rek Lain BI TDF TKD Kab Langkat (519000186980)	22.222.337.175
32	90084	Rek Lain BI TDF TKD Kab Mandailing Natal (519000187980)	6.205.219.592
33	90085	Rek Lain BI TDF TKD Kab Nias (519000188980)	1.974.126.438
34	90086	Rek Lain BI TDF TKD Kab Simalungun (519000189980)	7.386.210.250
35	90087	Rek Lain BI TDF TKD Kab Tapanuli Selatan (519000190980)	113.400.479.672
36	90088	Rek Lain BI TDF TKD Kab Tapanuli Tengah (519000191980)	5.305.666.463
37	90089	Rek Lain BI TDF TKD Kab Tapanuli Utara (519000192980)	6.732.960.033
38	90090	Rek Lain BI TDF TKD Kab Toba (519000193980)	2.592.687.030
39	90091	Rek Lain BI TDF TKD Kota Binjai (519000194980)	2.904.616.646
40	90092	Rek Lain BI TDF TKD Kota Medan (519000195980)	24.626.842.929
41	90093	Rek Lain BI TDF TKD Kota Pematang Siantar (519000196980)	3.770.063.272
42	90094	Rek Lain BI TDF TKD Kota Sibolga (519000197980)	2.313.043.062
43	90095	Rek Lain BI TDF TKD Kota Tanjung Balai (519000198980)	2.176.357.250
44	90096	Rek Lain BI TDF TKD Kota Tebing Tinggi (519000199980)	2.306.584.813



**PRESIDEN
REPUBLIK INDONESIA**

- 708 -

Laporan Keuangan Pemerintah Pusat Tahun 2022 (Audited)

LAMPIRAN 7.F

**RINCIAN DANA DI REKENING TREASURY DEPOSIT FACILITY-TRANSFER KEUANGAN DAERAH
PADA PEMERINTAH DAERAH**

(dalam rupiah)

No	Kode Bank	Nama dan Nomor Rekening	Saldo Rekening Koran
45	90097	Rek Lain BI TDF TKD Kota Padang Sidempuan (519000200980)	2.606.092.868
46	90098	Rek Lain BI TDF TKD Kab Pakpak Barat (519000201980)	4.185.455.830
47	90099	Rek Lain BI TDF TKD Kab Nias Selatan (519000202980)	2.492.742.077
48	90100	Rek Lain BI TDF TKD Kab Humbang Hasundutan (519000203980)	2.234.113.380
49	90101	Rek Lain BI TDF TKD Kab Serdang Bedagai (519000204980)	8.061.376.817
50	90102	Rek Lain BI TDF TKD Kab Samosir (519000205980)	2.197.926.483
51	90103	Rek Lain BI TDF TKD Kab Batu Bara (519000206980)	4.011.519.265
52	90104	Rek Lain BI TDF TKD Kab Padang Lawas (519000207980)	4.292.824.162
53	90105	Rek Lain BI TDF TKD Kab Padang Lawas Utara (519000208980)	3.979.805.899
54	90106	Rek Lain BI TDF TKD Kab Labuhanbatu Selatan (519000209980)	22.703.112.547
55	90107	Rek Lain BI TDF TKD Kab Labuhanbatu Utara (519000210980)	7.279.125.591
56	90108	Rek Lain BI TDF TKD Kab Nias Utara (519000211980)	2.031.884.529
57	90109	Rek Lain BI TDF TKD Kab Nias Barat (519000212980)	1.999.992.462
58	90110	Rek Lain BI TDF TKD Kota Gunungsitoli (519000213980)	2.276.998.762
59	90111	Rek Lain BI TDF TKD Provinsi Sumatera Barat (519000214980)	17.383.009.171
60	90112	Rek Lain BI TDF TKD Kab Limapuluh Kota (519000215980)	1.847.868.971
61	90113	Rek Lain BI TDF TKD Kab Agam (519000216980)	2.318.405.458
62	90114	Rek Lain BI TDF TKD Kab Kepulauan Mentawai (519000217980)	1.889.277.232
63	90115	Rek Lain BI TDF TKD Kab Padang Pariaman (519000218980)	1.605.774.707
64	90116	Rek Lain BI TDF TKD Kab Pasaman (519000219980)	1.574.060.781
65	90117	Rek Lain BI TDF TKD Kab Pesisir Selatan (519000220980)	2.536.272.766
66	90118	Rek Lain BI TDF TKD Kab Sijunjung (519000221980)	2.061.461.290
67	90119	Rek Lain BI TDF TKD Kab Solok (519000222980)	1.819.734.875
68	90120	Rek Lain BI TDF TKD Kab Tanah Datar (519000223980)	1.761.601.773
69	90121	Rek Lain BI TDF TKD Kota Bukit Tinggi (519000224980)	1.849.462.625
70	90122	Rek Lain BI TDF TKD Kota Padang Panjang (519000225980)	1.399.811.316
71	90123	Rek Lain BI TDF TKD Kota Padang (519000226980)	8.637.843.338
72	90124	Rek Lain BI TDF TKD Kota Payakumbuh (519000227980)	1.552.080.426
73	90125	Rek Lain BI TDF TKD Kota Sawahlunto (519000228980)	3.001.031.612
74	90126	Rek Lain BI TDF TKD Kota Solok (519000229980)	1.602.366.100
75	90127	Rek Lain BI TDF TKD Kota Pariaman (519000230980)	1.629.474.689
76	90128	Rek Lain BI TDF TKD Kab Pasaman Barat (519000231980)	3.237.809.951
77	90129	Rek Lain BI TDF TKD Kab Dharmasraya (519000232980)	2.689.400.169
78	90130	Rek Lain BI TDF TKD Kab Solok Selatan (519000233980)	5.364.179.953
79	90131	Rek Lain BI TDF TKD Provinsi Riau (519000234980)	184.846.380.916
80	90132	Rek Lain BI TDF TKD Kab Bengkalis (519000235980)	279.720.241.835
81	90133	Rek Lain BI TDF TKD Kab Indragiri Hilir (519000236980)	31.973.952.963
82	90134	Rek Lain BI TDF TKD Kab Indragiri Hulu (519000237980)	27.736.520.436
83	90135	Rek Lain BI TDF TKD Kab Kampar (519000238980)	57.889.970.489
84	90136	Rek Lain BI TDF TKD Kab Kuantan Singingi (519000239980)	32.104.132.012
85	90137	Rek Lain BI TDF TKD Kab Pelalawan (519000240980)	33.591.023.061
86	90138	Rek Lain BI TDF TKD Kab Rokan Hilir (519000241980)	65.622.729.470
87	90139	Rek Lain BI TDF TKD Kab Rokan Hulu (519000242980)	41.470.724.229
88	90140	Rek Lain BI TDF TKD Kab Siak (519000243980)	91.689.546.584



**PRESIDEN
REPUBLIK INDONESIA**

- 709 -

Laporan Keuangan Pemerintah Pusat Tahun 2022 (Audited)

LAMPIRAN 7.F

**RINCIAN DANA DI REKUNING TREASURY DEPOSIT FACILITY-TRANSFER KEUANGAN DAERAH
PADA PEMERINTAH DAERAH**

(dalam rupiah)

No	Kode Bank	Nama dan Nomor Rekening	Saldo Rekening Koran
89	90141	Rek Lain BI TDF TKD Kota Dumai (519000244980)	32.420.424.598
90	90142	Rek Lain BI TDF TKD Kota Pekanbaru (519000245980)	25.465.860.836
91	90143	Rek Lain BI TDF TKD Kab Kepulauan Meranti (519000246980)	22.342.795.882
92	90144	Rek Lain BI TDF TKD Provinsi Jambi (519000247980)	46.606.437.622
93	90145	Rek Lain BI TDF TKD Kab Batanghari (519000248980)	21.624.891.590
94	90146	Rek Lain BI TDF TKD Kab Bungo (519000249980)	28.695.110.095
95	90147	Rek Lain BI TDF TKD Kab Kerinci (519000250980)	6.447.377.142
96	90148	Rek Lain BI TDF TKD Kab Merangin (519000251980)	6.904.372.496
97	90149	Rek Lain BI TDF TKD Kab Muaro Jambi (519000252980)	17.256.155.948
98	90150	Rek Lain BI TDF TKD Kab Sarolangun (519000253980)	16.775.082.326
99	90151	Rek Lain BI TDF TKD Kab Tanjung Jabung Barat (519000254980)	47.892.089.127
100	90152	Rek Lain BI TDF TKD Kab Tanjung Jabung Timur (519000255980)	15.715.021.876
101	90153	Rek Lain BI TDF TKD Kab Tebo (519000256980)	44.640.709.344
102	90154	Rek Lain BI TDF TKD Kota Jambi (519000257980)	13.836.304.323
103	90155	Rek Lain BI TDF TKD Kota Sungai Penuh (519000258980)	6.433.667.158
104	90156	Rek Lain BI TDF TKD Provinsi Sumatera Selatan (519000259980)	198.834.528.479
105	90157	Rek Lain BI TDF TKD Kab Lahat (519000260980)	358.619.633.386
106	90158	Rek Lain BI TDF TKD Kab Musi Banyuasin (519000261980)	526.073.669.535
107	90159	Rek Lain BI TDF TKD Kab Musi Rawas (519000262980)	130.180.318.682
108	90160	Rek Lain BI TDF TKD Kab Muara Enim (519000263980)	133.182.467.991
109	90161	Rek Lain BI TDF TKD Kab Ogan Komering Ilir (519000264980)	21.726.368.998
110	90162	Rek Lain BI TDF TKD Kab Ogan Komering Ulu (519000265980)	25.180.545.789
111	90163	Rek Lain BI TDF TKD Kota Palembang (519000266980)	82.648.923.943
112	90164	Rek Lain BI TDF TKD Kota Prabumulih (519000267980)	79.169.667.532
113	90165	Rek Lain BI TDF TKD Kota Pagar Alam (519000268980)	66.995.610.268
114	90166	Rek Lain BI TDF TKD Kota Lubuk Linggau (519000269980)	14.899.722.718
115	90167	Rek Lain BI TDF TKD Kab Banyuasin (519000270980)	83.337.344.683
116	90168	Rek Lain BI TDF TKD Kab Ogan Ilir (519000271980)	42.130.105.110
117	90169	Rek Lain BI TDF TKD Kab Ogan Komering Ulu Timur (519000272980)	35.635.040.480
118	90170	Rek Lain BI TDF TKD Kab Ogan Komering Ulu Selatan (519000273980)	15.311.936.269
119	90171	Rek Lain BI TDF TKD Kab Empat Lawang (519000274980)	14.728.284.407
120	90172	Rek Lain BI TDF TKD Kab Penukal Abab Lematang Ilir (519000275980)	71.222.712.521
121	90173	Rek Lain BI TDF TKD Kab Musi Rawas Utara (519000276980)	49.207.970.419
122	90174	Rek Lain BI TDF TKD Provinsi Bengkulu (519000277980)	9.788.357.786
123	90175	Rek Lain BI TDF TKD Kab Bengkulu Selatan (519000278980)	2.249.392.929
124	90176	Rek Lain BI TDF TKD Kab Bengkulu Utara (519000279980)	37.619.879.161
125	90177	Rek Lain BI TDF TKD Kab Rejang Lebong (519000280980)	2.349.543.831
126	90178	Rek Lain BI TDF TKD Kota Bengkulu (519000281980)	3.775.765.707
127	90179	Rek Lain BI TDF TKD Kab Kaur (519000282980)	2.243.569.321
128	90180	Rek Lain BI TDF TKD Kab Seluma (519000283980)	2.754.075.434
129	90181	Rek Lain BI TDF TKD Kab Mukomuko (519000284980)	3.520.828.478
130	90182	Rek Lain BI TDF TKD Kab Lebong (519000285980)	2.519.188.698
131	90183	Rek Lain BI TDF TKD Kab Kepahiang (519000286980)	2.179.092.225
132	90184	Rek Lain BI TDF TKD Kab Bengkulu Tengah (519000287980)	6.425.946.497



**PRESIDEN
REPUBLIK INDONESIA**

- 710 -

Laporan Keuangan Pemerintah Pusat Tahun 2022 (Audited)

LAMPIRAN 7.F

**RINCIAN DANA DI REKENING TREASURY DEPOSIT FACILITY-TRANSFER KEUANGAN DAERAH
PADA PEMERINTAH DAERAH**

(dalam rupiah)

No	Kode Bank	Nama dan Nomor Rekening	Saldo Rekening Koran
133	90185	Rek Lain BI TDF TKD Provinsi Lampung (519000288980)	21.872.060.054
134	90186	Rek Lain BI TDF TKD Kab Lampung Barat (519000289980)	2.363.635.599
135	90187	Rek Lain BI TDF TKD Kab Lampung Selatan (519000290980)	4.182.870.263
136	90188	Rek Lain BI TDF TKD Kab Lampung Tengah (519000291980)	5.881.377.878
137	90189	Rek Lain BI TDF TKD Kab Lampung Utara (519000292980)	3.278.357.098
138	90190	Rek Lain BI TDF TKD Kab Lampung Timur (519000293980)	5.725.136.111
139	90191	Rek Lain BI TDF TKD Kab Tanggamus (519000294980)	9.182.157.150
140	90192	Rek Lain BI TDF TKD Kab Tulang Bawang (519000295980)	3.695.622.900
141	90193	Rek Lain BI TDF TKD Kab Way Kanan (519000296980)	3.611.614.421
142	90194	Rek Lain BI TDF TKD Kota Bandar Lampung (519000297980)	7.821.347.630
143	90195	Rek Lain BI TDF TKD Kota Metro (519000298980)	3.335.665.065
144	90196	Rek Lain BI TDF TKD Kab Pesawaran (519000299980)	2.819.741.085
145	90197	Rek Lain BI TDF TKD Kab Pringsewu (519000300980)	2.491.089.130
146	90198	Rek Lain BI TDF TKD Kab Mesuji (519000301980)	3.670.116.040
147	90199	Rek Lain BI TDF TKD Kab Tulang Bawang Barat (519000302980)	2.557.108.394
148	90200	Rek Lain BI TDF TKD Kab Pesisir Barat (519000303980)	2.282.169.616
149	90201	Rek Lain BI TDF TKD Provinsi DKI Jakarta (519000304980)	1.742.378.693.672
150	90202	Rek Lain BI TDF TKD Provinsi Jawa Barat (519000305980)	217.903.334.841
151	90203	Rek Lain BI TDF TKD Kab Bandung (519000306980)	46.898.785.261
152	90204	Rek Lain BI TDF TKD Kab Bekasi (519000307980)	48.421.637.409
153	90205	Rek Lain BI TDF TKD Kab Bogor (519000308980)	56.264.034.853
154	90206	Rek Lain BI TDF TKD Kab Ciamis (519000309980)	7.877.113.029
155	90207	Rek Lain BI TDF TKD Kab Cianjur (519000310980)	9.616.663.564
156	90208	Rek Lain BI TDF TKD Kab Cirebon (519000311980)	13.117.976.670
157	90209	Rek Lain BI TDF TKD Kab Garut (519000312980)	22.061.002.709
158	90210	Rek Lain BI TDF TKD Kab Indramayu (519000313980)	22.732.460.700
159	90211	Rek Lain BI TDF TKD Kab Karawang (519000314980)	41.215.173.246
160	90212	Rek Lain BI TDF TKD Kab Kuningan (519000315980)	7.876.826.944
161	90213	Rek Lain BI TDF TKD Kab Majalengka (519000316980)	12.677.500.376
162	90214	Rek Lain BI TDF TKD Kab Purwakarta (519000317980)	12.108.529.560
163	90215	Rek Lain BI TDF TKD Kab Subang (519000318980)	17.164.810.356
164	90216	Rek Lain BI TDF TKD Kab Sukabumi (519000319980)	19.017.872.168
165	90217	Rek Lain BI TDF TKD Kab Sumedang (519000320980)	11.247.520.973
166	90218	Rek Lain BI TDF TKD Kab Tasikmalaya (519000321980)	8.181.152.173
167	90219	Rek Lain BI TDF TKD Kota Bandung (519000322980)	37.748.527.502
168	90220	Rek Lain BI TDF TKD Kota Bekasi (519000323980)	18.355.456.228
169	90221	Rek Lain BI TDF TKD Kota Bogor (519000324980)	12.400.188.687
170	90222	Rek Lain BI TDF TKD Kota Cirebon (519000325980)	8.625.025.166
171	90223	Rek Lain BI TDF TKD Kota Depok (519000326980)	12.874.173.032
172	90224	Rek Lain BI TDF TKD Kota Sukabumi (519000327980)	8.262.174.065
173	90225	Rek Lain BI TDF TKD Kota Tasikmalaya (519000328980)	8.160.783.711
174	90226	Rek Lain BI TDF TKD Kota Cimahi (519000329980)	8.491.417.379
175	90227	Rek Lain BI TDF TKD Kota Banjar (519000330980)	7.022.702.331
176	90228	Rek Lain BI TDF TKD Kab Bandung Barat (519000331980)	10.028.696.243



**PRESIDEN
REPUBLIK INDONESIA**

- 711 -

Laporan Keuangan Pemerintah Pusat Tahun 2022 (Audited)

LAMPIRAN 7.F

**RINCIAN DANA DI REKENING TREASURY DEPOSIT FACILITY-TRANSFER KEUANGAN DAERAH
PADA PEMERINTAH DAERAH**

(dalam rupiah)

No	Kode Bank	Nama dan Nomor Rekening	Saldo Rekening Koran
177	90229	Rek Lain BI TDF TKD Kab Pangandaran (519000332980)	7.132.741.502
178	90230	Rek Lain BI TDF TKD Provinsi Jawa Tengah (519000333980)	103.488.065.991
179	90231	Rek Lain BI TDF TKD Kab Banjarnegara (519000334980)	4.329.853.813
180	90232	Rek Lain BI TDF TKD Kab Banyumas (519000335980)	6.852.019.595
181	90233	Rek Lain BI TDF TKD Kab Batang (519000336980)	4.932.006.798
182	90234	Rek Lain BI TDF TKD Kab Blora (519000337980)	14.682.891.150
183	90235	Rek Lain BI TDF TKD Kab Boyolali (519000338980)	6.466.181.015
184	90236	Rek Lain BI TDF TKD Kab Brebes (519000339980)	4.505.488.265
185	90237	Rek Lain BI TDF TKD Kab Cilacap (519000340980)	7.443.426.352
186	90238	Rek Lain BI TDF TKD Kab Demak (519000341980)	6.433.940.133
187	90239	Rek Lain BI TDF TKD Kab Grobogan (519000342980)	6.856.298.575
188	90240	Rek Lain BI TDF TKD Kab Jepara (519000343980)	5.651.751.730
189	90241	Rek Lain BI TDF TKD Kab Karanganyar (519000344980)	5.218.071.738
190	90242	Rek Lain BI TDF TKD Kab Kebumen (519000345980)	4.228.271.591
191	90243	Rek Lain BI TDF TKD Kab Kendal (519000346980)	5.851.313.807
192	90244	Rek Lain BI TDF TKD Kab Klaten (519000347980)	5.769.109.041
193	90245	Rek Lain BI TDF TKD Kab Kudus (519000348980)	31.755.859.539
194	90246	Rek Lain BI TDF TKD Kab Magelang (519000349980)	5.004.550.236
195	90247	Rek Lain BI TDF TKD Kab Pati (519000350980)	4.909.023.640
196	90248	Rek Lain BI TDF TKD Kab Pekalongan (519000351980)	3.627.060.448
197	90249	Rek Lain BI TDF TKD Kab Pemalang (519000352980)	4.188.306.813
198	90250	Rek Lain BI TDF TKD Kab Purbalingga (519000353980)	3.652.919.306
199	90251	Rek Lain BI TDF TKD Kab Purworejo (519000354980)	3.579.590.132
200	90252	Rek Lain BI TDF TKD Kab Rembang (519000355980)	7.265.861.146
201	90253	Rek Lain BI TDF TKD Kab Semarang (519000356980)	5.307.825.135
202	90254	Rek Lain BI TDF TKD Kab Sragen (519000357980)	4.199.910.216
203	90255	Rek Lain BI TDF TKD Kab Sukoharjo (519000358980)	4.677.891.542
204	90256	Rek Lain BI TDF TKD Kab Tegal (519000359980)	4.266.805.356
205	90257	Rek Lain BI TDF TKD Kab Temanggung (519000360980)	7.529.500.555
206	90258	Rek Lain BI TDF TKD Kab Wonogiri (519000361980)	5.275.246.530
207	90259	Rek Lain BI TDF TKD Kab Wonosobo (519000362980)	4.542.637.488
208	90260	Rek Lain BI TDF TKD Kota Magelang (519000363980)	3.799.625.715
209	90261	Rek Lain BI TDF TKD Kota Pekalongan (519000364980)	3.598.969.969
210	90262	Rek Lain BI TDF TKD Kota Salatiga (519000365980)	3.730.030.293
211	90263	Rek Lain BI TDF TKD Kota Semarang (519000366980)	19.964.861.788
212	90264	Rek Lain BI TDF TKD Kota Surakarta (519000367980)	6.310.193.116
213	90265	Rek Lain BI TDF TKD Kota Tegal (519000368980)	3.632.388.245
214	90266	Rek Lain BI TDF TKD Provinsi DI Yogyakarta (519000369980)	11.724.696.357
215	90267	Rek Lain BI TDF TKD Kab Bantul (519000370980)	4.232.673.062
216	90268	Rek Lain BI TDF TKD Kab Gunung Kidul (519000371980)	2.878.766.365
217	90269	Rek Lain BI TDF TKD Kab Kulon Progo (519000372980)	3.183.580.801
218	90270	Rek Lain BI TDF TKD Kab Sleman (519000373980)	6.415.758.548
219	90271	Rek Lain BI TDF TKD Kota Yogyakarta (519000374980)	6.463.653.857
220	90272	Rek Lain BI TDF TKD Provinsi Jawa Timur (519000375980)	782.340.478.438



**PRESIDEN
REPUBLIK INDONESIA**

- 712 -

Laporan Keuangan Pemerintah Pusat Tahun 2022 (Audited)

LAMPIRAN 7.F

**RINCIAN DANA DI REKENING TREASURY DEPOSIT FACILITY-TRANSFER KEUANGAN DAERAH
PADA PEMERINTAH DAERAH**

(dalam rupiah)

No	Kode Bank	Nama dan Nomor Rekening	Saldo Rekening Koran
221	90273	Rek Lain BI TDF TKD Kab Bangkalan (519000376980)	11.359.337.247
222	90274	Rek Lain BI TDF TKD Kab Banyuwangi (519000377980)	71.074.142.287
223	90275	Rek Lain BI TDF TKD Kab Blitar (519000378980)	12.841.109.101
224	90276	Rek Lain BI TDF TKD Kab Bojonegoro (519000379980)	223.729.693.298
225	90277	Rek Lain BI TDF TKD Kab Bondowoso (519000380980)	14.587.753.069
226	90278	Rek Lain BI TDF TKD Kab Gresik (519000381980)	22.960.040.334
227	90279	Rek Lain BI TDF TKD Kab Jember (519000382980)	21.435.636.872
228	90280	Rek Lain BI TDF TKD Kab Jombang (519000383980)	14.396.058.139
229	90281	Rek Lain BI TDF TKD Kab Kediri (519000384980)	16.719.352.728
230	90282	Rek Lain BI TDF TKD Kab Lamongan (519000385980)	15.241.897.421
231	90283	Rek Lain BI TDF TKD Kab Lumajang (519000386980)	13.253.042.122
232	90284	Rek Lain BI TDF TKD Kab Madiun (519000387980)	32.906.195.959
233	90285	Rek Lain BI TDF TKD Kab Magetan (519000388980)	12.116.445.013
234	90286	Rek Lain BI TDF TKD Kab Malang (519000389980)	22.363.783.181
235	90287	Rek Lain BI TDF TKD Kab Mojokerto (519000390980)	12.447.629.294
236	90288	Rek Lain BI TDF TKD Kab Nganjuk (519000391980)	32.176.466.816
237	90289	Rek Lain BI TDF TKD Kab Ngawi (519000392980)	12.466.928.001
238	90290	Rek Lain BI TDF TKD Kab Pacitan (519000393980)	12.061.673.171
239	90291	Rek Lain BI TDF TKD Kab Pamekasan (519000394980)	17.980.199.817
240	90292	Rek Lain BI TDF TKD Kab Pasuruan (519000395980)	37.257.964.549
241	90293	Rek Lain BI TDF TKD Kab Ponorogo (519000396980)	12.080.085.794
242	90294	Rek Lain BI TDF TKD Kab Probolinggo (519000397980)	17.535.787.532
243	90295	Rek Lain BI TDF TKD Kab Sampang (519000398980)	11.759.809.340
244	90296	Rek Lain BI TDF TKD Kab Sidoarjo (519000399980)	23.389.528.161
245	90297	Rek Lain BI TDF TKD Kab Situbondo (519000400980)	14.366.101.371
246	90298	Rek Lain BI TDF TKD Kab Sumenep (519000401980)	16.037.113.055
247	90299	Rek Lain BI TDF TKD Kab Trenggalek (519000402980)	12.250.325.969
248	90300	Rek Lain BI TDF TKD Kab Tuban (519000403980)	18.857.542.245
249	90301	Rek Lain BI TDF TKD Kab Tulungagung (519000404980)	13.627.596.948
250	90302	Rek Lain BI TDF TKD Kota Blitar (519000405980)	10.831.323.565
251	90303	Rek Lain BI TDF TKD Kota Kediri (519000406980)	25.617.688.182
252	90304	Rek Lain BI TDF TKD Kota Madiun (519000407980)	11.510.235.230
253	90305	Rek Lain BI TDF TKD Kota Malang (519000408980)	17.420.902.218
254	90306	Rek Lain BI TDF TKD Kota Mojokerto (519000409980)	10.905.390.995
255	90307	Rek Lain BI TDF TKD Kota Pasuruan (519000410980)	11.032.993.275
256	90308	Rek Lain BI TDF TKD Kota Probolinggo (519000411980)	11.927.599.890
257	90309	Rek Lain BI TDF TKD Kota Surabaya (519000412980)	54.496.242.909
258	90310	Rek Lain BI TDF TKD Kota Batu (519000413980)	10.462.670.304
259	90311	Rek Lain BI TDF TKD Provinsi Kalimantan Barat (519000414980)	30.011.559.654
260	90312	Rek Lain BI TDF TKD Kab Bengkayang (519000415980)	4.120.407.530
261	90313	Rek Lain BI TDF TKD Kab Landak (519000416980)	5.311.141.631
262	90314	Rek Lain BI TDF TKD Kab Kapuas Hulu (519000417980)	4.949.377.492
263	90315	Rek Lain BI TDF TKD Kab Ketapang (519000418980)	172.575.162.616
264	90316	Rek Lain BI TDF TKD Kab Mempawah (519000419980)	3.320.523.535



**PRESIDEN
REPUBLIK INDONESIA**

- 713 -

Laporan Keuangan Pemerintah Pusat Tahun 2022 (Audited)

LAMPIRAN 7.F

**RINCIAN DANA DI REKENING TREASURY DEPOSIT FACILITY-TRANSFER KEUANGAN DAERAH
PADA PEMERINTAH DAERAH**

(dalam rupiah)

No	Kode Bank	Nama dan Nomor Rekening	Saldo Rekening Koran
265	90317	Rek Lain BI TDF TKD Kab Sambas (519000420980)	8.895.693.876
266	90318	Rek Lain BI TDF TKD Kab Sanggau (519000421980)	110.613.878.204
267	90319	Rek Lain BI TDF TKD Kab Sintang (519000422980)	23.954.469.567
268	90320	Rek Lain BI TDF TKD Kota Pontianak (519000423980)	6.804.003.695
269	90321	Rek Lain BI TDF TKD Kota Singkawang (519000424980)	3.214.112.073
270	90322	Rek Lain BI TDF TKD Kab Sekadau (519000425980)	3.912.364.046
271	90323	Rek Lain BI TDF TKD Kab Melawi (519000426980)	4.156.757.373
272	90324	Rek Lain BI TDF TKD Kab Kayong Utara (519000427980)	3.770.544.109
273	90325	Rek Lain BI TDF TKD Kab Kubu Raya (519000428980)	5.629.039.475
274	90326	Rek Lain BI TDF TKD Provinsi Kalimantan Tengah (519000429980)	387.729.185.378
275	90327	Rek Lain BI TDF TKD Kab Barito Selatan (519000430980)	13.886.184.282
276	90328	Rek Lain BI TDF TKD Kab Barito Utara (519000431980)	244.789.210.130
277	90329	Rek Lain BI TDF TKD Kab Kapuas (519000432980)	37.063.150.291
278	90330	Rek Lain BI TDF TKD Kab Kotawaringin Barat (519000433980)	55.514.150.100
279	90331	Rek Lain BI TDF TKD Kab Kotawaringin Timur (519000434980)	18.986.228.023
280	90332	Rek Lain BI TDF TKD Kota Palangkaraya (519000435980)	9.199.179.686
281	90333	Rek Lain BI TDF TKD Kab Katingan (519000436980)	13.054.117.355
282	90334	Rek Lain BI TDF TKD Kab Seruyan (519000437980)	30.714.816.608
283	90335	Rek Lain BI TDF TKD Kab Sukamara (519000438980)	8.127.829.458
284	90336	Rek Lain BI TDF TKD Kab Lamandau (519000439980)	64.347.922.176
285	90337	Rek Lain BI TDF TKD Kab Gunung Mas (519000440980)	10.234.288.235
286	90338	Rek Lain BI TDF TKD Kab Pulang Pisau (519000441980)	51.280.527.086
287	90339	Rek Lain BI TDF TKD Kab Murung Raya (519000442980)	120.423.632.265
288	90340	Rek Lain BI TDF TKD Kab Barito Timur (519000443980)	13.225.038.189
289	90341	Rek Lain BI TDF TKD Provinsi Kalimantan Selatan (519000444980)	929.866.000.551
290	90342	Rek Lain BI TDF TKD Kab Banjar (519000445980)	40.943.910.403
291	90343	Rek Lain BI TDF TKD Kab Barito Kuala (519000446980)	27.225.436.837
292	90344	Rek Lain BI TDF TKD Kab Hulu Sungai Selatan (519000447980)	171.169.994.723
293	90345	Rek Lain BI TDF TKD Kab Hulu Sungai Tengah (519000448980)	141.511.613.442
294	90346	Rek Lain BI TDF TKD Kab Hulu Sungai Utara (519000449980)	26.762.259.800
295	90347	Rek Lain BI TDF TKD Kab Kotabaru (519000450980)	290.795.809.127
296	90348	Rek Lain BI TDF TKD Kab Tabalong (519000451980)	324.031.663.069
297	90349	Rek Lain BI TDF TKD Kab Tanah Laut (519000452980)	320.910.840.856
298	90350	Rek Lain BI TDF TKD Kab Tapin (519000453980)	54.362.661.841
299	90351	Rek Lain BI TDF TKD Kota Banjarbaru (519000454980)	27.999.126.576
300	90352	Rek Lain BI TDF TKD Kota Banjarmasin (519000455980)	30.596.138.979
301	90353	Rek Lain BI TDF TKD Kab Balangan (519000456980)	637.760.586.124
302	90354	Rek Lain BI TDF TKD Kab Tanah Bumbu (519000457980)	602.738.419.434
303	90355	Rek Lain BI TDF TKD Provinsi Kalimantan Timur (519000458980)	421.614.578.730
304	90356	Rek Lain BI TDF TKD Kab Berau (519000459980)	898.580.276.480
305	90357	Rek Lain BI TDF TKD Kab Kutai Kartanegara (519000460980)	349.109.715.122
306	90358	Rek Lain BI TDF TKD Kab Kutai Barat (519000461980)	860.905.689.160
307	90359	Rek Lain BI TDF TKD Kab Kutai Timur (519000462980)	1.679.458.863.559
308	90360	Rek Lain BI TDF TKD Kab Paser (519000463980)	494.440.528.867



**PRESIDEN
REPUBLIK INDONESIA**

- 714 -

Laporan Keuangan Pemerintah Pusat Tahun 2022 (Audited)

LAMPIRAN 7.F

**RINCIAN DANA DI REKENING TREASURY DEPOSIT FACILITY-TRANSFER KEUANGAN DAERAH
PADA PEMERINTAH DAERAH**

(dalam rupiah)

No	Kode Bank	Nama dan Nomor Rekening	Saldo Rekening Koran
309	90361	Rek Lain BI TDF TKD Kota Balikpapan (519000464980)	463.560.858.474
310	90362	Rek Lain BI TDF TKD Kota Bontang (519000465980)	489.784.907.619
311	90363	Rek Lain BI TDF TKD Kota Samarinda (519000466980)	318.821.504.239
312	90364	Rek Lain BI TDF TKD Kab Penajam Paser Utara (519000467980)	462.297.726.154
313	90365	Rek Lain BI TDF TKD Kab Mahakam Ulu (519000468980)	453.166.529.554
314	90366	Rek Lain BI TDF TKD Provinsi Sulawesi Utara (519000469980)	19.190.904.729
315	90367	Rek Lain BI TDF TKD Kab Bolaang Mongondow (519000470980)	5.499.268.973
316	90368	Rek Lain BI TDF TKD Kab Minahasa (519000471980)	4.770.146.059
317	90369	Rek Lain BI TDF TKD Kab Sangihe (519000472980)	2.796.317.207
318	90370	Rek Lain BI TDF TKD Kota Bitung (519000473980)	69.033.454.531
319	90371	Rek Lain BI TDF TKD Kota Manado (519000474980)	6.398.310.551
320	90372	Rek Lain BI TDF TKD Kab Kepulauan Talaud (519000475980)	2.470.844.651
321	90373	Rek Lain BI TDF TKD Kab Minahasa Selatan (519000476980)	2.825.817.872
322	90374	Rek Lain BI TDF TKD Kota Tomohon (519000477980)	3.975.040.385
323	90375	Rek Lain BI TDF TKD Kab Minahasa Utara (519000478980)	7.188.789.736
324	90376	Rek Lain BI TDF TKD Kab Kep Siau Tagulandang Biaro (519000479980)	2.430.901.577
325	90377	Rek Lain BI TDF TKD Kota Kotamobagu (519000480980)	2.733.221.365
326	90378	Rek Lain BI TDF TKD Kab Bolaang Mongondow Utara (519000481980)	2.466.639.752
327	90379	Rek Lain BI TDF TKD Kab Minahasa Tenggara (519000482980)	2.494.012.174
328	90380	Rek Lain BI TDF TKD Kab Bolaang Mongondow Timur (519000483980)	2.764.165.750
329	90381	Rek Lain BI TDF TKD Kab Bolaang Mongondow Selatan (519000484980)	4.555.262.193
330	90382	Rek Lain BI TDF TKD Provinsi Sulawesi Tengah (519000485980)	30.925.489.573
331	90383	Rek Lain BI TDF TKD Kab Banggai (519000486980)	34.641.630.352
332	90384	Rek Lain BI TDF TKD Kab Banggai Kepulauan (519000487980)	4.296.699.032
333	90385	Rek Lain BI TDF TKD Kab Buol (519000488980)	4.843.040.165
334	90386	Rek Lain BI TDF TKD Kab Toli-Toli (519000489980)	4.596.264.047
335	90387	Rek Lain BI TDF TKD Kab Donggala (519000490980)	4.649.025.047
336	90388	Rek Lain BI TDF TKD Kab Morowali (519000491980)	21.901.350.207
337	90389	Rek Lain BI TDF TKD Kab Poso (519000492980)	4.640.530.781
338	90390	Rek Lain BI TDF TKD Kota Palu (519000493980)	6.210.422.990
339	90391	Rek Lain BI TDF TKD Kab Parigi Moutong (519000494980)	4.582.836.057
340	90392	Rek Lain BI TDF TKD Kab Tojo Una Una (519000495980)	29.237.107.423
341	90393	Rek Lain BI TDF TKD Kab Sigi (519000496980)	8.882.488.606
342	90394	Rek Lain BI TDF TKD Kab Banggai Laut (519000497980)	4.244.434.704
343	90395	Rek Lain BI TDF TKD Kab Morowali Utara (519000498980)	8.013.603.645
344	90396	Rek Lain BI TDF TKD Provinsi Sulawesi Selatan (519000499980)	32.671.772.808
345	90397	Rek Lain BI TDF TKD Kab Bantaeng (519000500980)	2.135.667.426
346	90398	Rek Lain BI TDF TKD Kab Barru (519000501980)	2.182.825.792
347	90399	Rek Lain BI TDF TKD Kab Bone (519000502980)	3.378.399.956
348	90400	Rek Lain BI TDF TKD Kab Bulukumba (519000503980)	2.639.827.211
349	90401	Rek Lain BI TDF TKD Kab Enrekang (519000504980)	4.380.440.191
350	90402	Rek Lain BI TDF TKD Kab Gowa (519000505980)	2.708.109.750
351	90403	Rek Lain BI TDF TKD Kab Jeneponto (519000506980)	2.423.366.323
352	90404	Rek Lain BI TDF TKD Kab Luwu (519000507980)	2.356.445.434



**PRESIDEN
REPUBLIK INDONESIA**

- 715 -

Laporan Keuangan Pemerintah Pusat Tahun 2022 (Audited)

LAMPIRAN 7.F

**RINCIAN DANA DI REKUNING TREASURY DEPOSIT FACILITY-TRANSFER KEUANGAN DAERAH
PADA PEMERINTAH DAERAH**

(dalam rupiah)

No	Kode Bank	Nama dan Nomor Rekening	Saldo Rekening Koran
353	90405	Rek Lain BI TDF TKD Kab Luwu Utara (519000508980)	2.453.857.480
354	90406	Rek Lain BI TDF TKD Kab Maros (519000509980)	3.208.555.220
355	90407	Rek Lain BI TDF TKD Kab Pangkajene Kepulauan (519000510980)	3.664.884.124
356	90408	Rek Lain BI TDF TKD Kota Palopo (519000511980)	2.407.498.841
357	90409	Rek Lain BI TDF TKD Kab Luwu Timur (519000512980)	20.519.902.854
358	90410	Rek Lain BI TDF TKD Kab Pinrang (519000513980)	2.331.905.841
359	90411	Rek Lain BI TDF TKD Kab Sinjai (519000514980)	4.515.523.220
360	90412	Rek Lain BI TDF TKD Kab Kepulauan Selayar (519000515980)	2.125.697.317
361	90413	Rek Lain BI TDF TKD Kab Sidenreng Rappang (519000516980)	2.303.294.222
362	90414	Rek Lain BI TDF TKD Kab Soppeng (519000517980)	4.845.761.110
363	90415	Rek Lain BI TDF TKD Kab Takalar (519000518980)	2.503.617.883
364	90416	Rek Lain BI TDF TKD Kab Tana Toraja (519000519980)	2.218.394.339
365	90417	Rek Lain BI TDF TKD Kab Wajo (519000520980)	5.895.352.420
366	90418	Rek Lain BI TDF TKD Kota Pare-pare (519000521980)	2.495.087.413
367	90419	Rek Lain BI TDF TKD Kota Makassar (519000522980)	13.887.976.370
368	90420	Rek Lain BI TDF TKD Kab Toraja Utara (519000523980)	2.157.383.741
369	90421	Rek Lain BI TDF TKD Provinsi Sulawesi Tenggara (519000524980)	37.223.470.578
370	90422	Rek Lain BI TDF TKD Kab Buton (519000525980)	4.980.860.614
371	90423	Rek Lain BI TDF TKD Kab Konawe (519000526980)	5.813.037.216
372	90424	Rek Lain BI TDF TKD Kab Kolaka (519000527980)	190.610.167.471
373	90425	Rek Lain BI TDF TKD Kab Muna (519000528980)	4.869.387.366
374	90426	Rek Lain BI TDF TKD Kota Kendari (519000529980)	6.654.033.064
375	90427	Rek Lain BI TDF TKD Kota Bau Bau (519000530980)	4.957.671.306
376	90428	Rek Lain BI TDF TKD Kab Konawe Selatan (519000531980)	12.544.531.725
377	90429	Rek Lain BI TDF TKD Kab Bombana (519000532980)	17.106.859.922
378	90430	Rek Lain BI TDF TKD Kab Wakatobi (519000533980)	15.789.874.605
379	90431	Rek Lain BI TDF TKD Kab Kolaka Utara (519000534980)	23.746.757.911
380	90432	Rek Lain BI TDF TKD Kab Konawe Utara (519000535980)	27.188.500.934
381	90433	Rek Lain BI TDF TKD Kab Buton Utara (519000536980)	4.715.525.928
382	90434	Rek Lain BI TDF TKD Kab Konawe Kepulauan (519000537980)	4.725.380.018
383	90435	Rek Lain BI TDF TKD Kab Kolaka Timur (519000538980)	37.229.361.647
384	90436	Rek Lain BI TDF TKD Kab Muna Barat (519000539980)	4.666.456.392
385	90437	Rek Lain BI TDF TKD Kab Buton Tengah (519000540980)	19.108.604.334
386	90438	Rek Lain BI TDF TKD Kab Buton Selatan (519000541980)	4.714.761.466
387	90439	Rek Lain BI TDF TKD Provinsi Bali (519000542980)	19.575.067.331
388	90440	Rek Lain BI TDF TKD Kab Badung (519000543980)	7.236.760.875
389	90441	Rek Lain BI TDF TKD Kab Bangli (519000544980)	2.196.794.971
390	90442	Rek Lain BI TDF TKD Kab Buleleng (519000545980)	3.339.839.489
391	90443	Rek Lain BI TDF TKD Kab Gianyar (519000546980)	2.857.551.939
392	90444	Rek Lain BI TDF TKD Kab Jembrana (519000547980)	2.698.226.768
393	90445	Rek Lain BI TDF TKD Kab Karangasem (519000548980)	2.513.131.411
394	90446	Rek Lain BI TDF TKD Kab Klungkung (519000549980)	2.322.486.210
395	90447	Rek Lain BI TDF TKD Kab Tabanan (519000550980)	2.924.824.656
396	90448	Rek Lain BI TDF TKD Kota Denpasar (519000551980)	9.933.154.375



**PRESIDEN
REPUBLIK INDONESIA**

- 716 -

Laporan Keuangan Pemerintah Pusat Tahun 2022 (Audited)

LAMPIRAN 7.F

**RINCIAN DANA DI REKUNING TREASURY DEPOSIT FACILITY-TRANSFER KEUANGAN DAERAH
PADA PEMERINTAH DAERAH**

(dalam rupiah)

No	Kode Bank	Nama dan Nomor Rekening	Saldo Rekening Koran
397	90449	Rek Lain BI TDF TKD Provinsi Nusa Tenggara Barat (519000552980)	37.055.783.154
398	90450	Rek Lain BI TDF TKD Kab Bima (519000553980)	5.936.263.639
399	90451	Rek Lain BI TDF TKD Kab Dompu (519000554980)	5.371.032.606
400	90452	Rek Lain BI TDF TKD Kab Lombok Barat (519000555980)	6.953.428.828
401	90453	Rek Lain BI TDF TKD Kab Lombok Tengah (519000556980)	12.364.197.049
402	90454	Rek Lain BI TDF TKD Kab Lombok Timur (519000557980)	13.170.077.983
403	90455	Rek Lain BI TDF TKD Kab Sumbawa (519000558980)	7.062.905.701
404	90456	Rek Lain BI TDF TKD Kota Mataram (519000559980)	13.495.306.905
405	90457	Rek Lain BI TDF TKD Kota Bima (519000560980)	5.109.857.054
406	90458	Rek Lain BI TDF TKD Kab Sumbawa Barat (519000561980)	38.386.896.671
407	90459	Rek Lain BI TDF TKD Kab Lombok Utara (519000562980)	5.033.728.675
408	90460	Rek Lain BI TDF TKD Provinsi Nusa Tenggara Timur (519000563980)	7.137.185.651
409	90461	Rek Lain BI TDF TKD Kab Alor (519000564980)	1.128.382.638
410	90462	Rek Lain BI TDF TKD Kab Belu (519000565980)	1.184.316.324
411	90463	Rek Lain BI TDF TKD Kab Ende (519000566980)	1.544.409.045
412	90464	Rek Lain BI TDF TKD Kab Flores Timur (519000567980)	1.237.542.991
413	90465	Rek Lain BI TDF TKD Kab Kupang (519000568980)	1.293.211.973
414	90466	Rek Lain BI TDF TKD Kab Lembata (519000569980)	1.100.881.468
415	90467	Rek Lain BI TDF TKD Kab Manggarai (519000570980)	1.468.184.617
416	90468	Rek Lain BI TDF TKD Kab Ngada (519000571980)	1.105.498.072
417	90469	Rek Lain BI TDF TKD Kab Sikka (519000572980)	1.333.098.275
418	90470	Rek Lain BI TDF TKD Kab Sumba Barat (519000573980)	1.070.018.977
419	90471	Rek Lain BI TDF TKD Kab Sumba Timur (519000574980)	1.535.588.854
420	90472	Rek Lain BI TDF TKD Kab Timor Tengah Selatan (519000575980)	1.318.885.215
421	90473	Rek Lain BI TDF TKD Kab Timor Tengah Utara (519000576980)	1.201.257.626
422	90474	Rek Lain BI TDF TKD Kota Kupang (519000577980)	3.303.500.175
423	90475	Rek Lain BI TDF TKD Kab Rote Ndao (519000578980)	1.070.207.051
424	90476	Rek Lain BI TDF TKD Kab Manggarai Barat (519000579980)	1.171.444.144
425	90477	Rek Lain BI TDF TKD Kab Nagekeo (519000580980)	1.048.220.265
426	90478	Rek Lain BI TDF TKD Kab Sumba Barat Daya (519000581980)	1.134.344.914
427	90479	Rek Lain BI TDF TKD Kab Sumba Tengah (519000582980)	983.025.402
428	90480	Rek Lain BI TDF TKD Kab Manggarai Timur (519000583980)	1.087.030.036
429	90481	Rek Lain BI TDF TKD Kab Sabu Raijua (519000584980)	987.446.163
430	90482	Rek Lain BI TDF TKD Kab Malaka (519000585980)	1.069.808.954
431	90483	Rek Lain BI TDF TKD Provinsi Maluku (519000586980)	10.927.149.508
432	90484	Rek Lain BI TDF TKD Kab Kepulauan Tanimbar (519000587980)	1.650.974.960
433	90485	Rek Lain BI TDF TKD Kab Maluku Tengah (519000588980)	2.156.322.302
434	90486	Rek Lain BI TDF TKD Kab Maluku Tenggara (519000589980)	1.422.279.640
435	90487	Rek Lain BI TDF TKD Kab Buru (519000590980)	1.884.108.736
436	90488	Rek Lain BI TDF TKD Kota Ambon (519000591980)	3.316.261.206
437	90489	Rek Lain BI TDF TKD Kab Seram Bagian Barat (519000592980)	1.485.888.262
438	90490	Rek Lain BI TDF TKD Kab Seram Bagian Timur (519000593980)	4.376.621.521
439	90491	Rek Lain BI TDF TKD Kab Kepulauan Aru (519000594980)	1.460.869.748
440	90492	Rek Lain BI TDF TKD Kota Tual (519000595980)	1.289.983.188



**PRESIDEN
REPUBLIK INDONESIA**

- 717 -

Laporan Keuangan Pemerintah Pusat Tahun 2022 (Audited)

LAMPIRAN 7.F

**RINCIAN DANA DI REKENING TREASURY DEPOSIT FACILITY-TRANSFER KEUANGAN DAERAH
PADA PEMERINTAH DAERAH**

(dalam rupiah)

No	Kode Bank	Nama dan Nomor Rekening	Saldo Rekening Koran
441	90493	Rek Lain BI TDF TKD Kab Maluku Barat Daya (519000596980)	2.627.404.496
442	90494	Rek Lain BI TDF TKD Kab Buru Selatan (519000597980)	1.745.339.545
443	90495	Rek Lain BI TDF TKD Provinsi Papua (519000598980)	126.203.681.155
444	90496	Rek Lain BI TDF TKD Kab Biak Numfor (519000599980)	7.200.404.411
445	90497	Rek Lain BI TDF TKD Kab Jayapura (519000600980)	7.924.242.596
446	90498	Rek Lain BI TDF TKD Kab Jayawijaya (519000601980)	7.252.827.790
447	90499	Rek Lain BI TDF TKD Kab Merauke (519000602980)	10.204.740.074
448	90500	Rek Lain BI TDF TKD Kab Mimika (519000603980)	1.063.316.091.317
449	90501	Rek Lain BI TDF TKD Kab Nabire (519000604980)	8.296.501.129
450	90502	Rek Lain BI TDF TKD Kab Paniai (519000605980)	7.030.444.392
451	90503	Rek Lain BI TDF TKD Kab Puncak Jaya (519000606980)	6.993.502.300
452	90504	Rek Lain BI TDF TKD Kab Kepulauan Yapen (519000607980)	7.007.590.353
453	90505	Rek Lain BI TDF TKD Kota Jayapura (519000608980)	26.744.272.087
454	90506	Rek Lain BI TDF TKD Kab Sarmi (519000609980)	25.320.513.564
455	90507	Rek Lain BI TDF TKD Kab Keerom (519000610980)	7.871.733.503
456	90508	Rek Lain BI TDF TKD Kab Yahukimo (519000611980)	23.420.742.223
457	90509	Rek Lain BI TDF TKD Kab Pegunungan Bintang (519000612980)	7.858.803.013
458	90510	Rek Lain BI TDF TKD Kab Tolikara (519000613980)	6.942.661.131
459	90511	Rek Lain BI TDF TKD Kab Boven Digoel (519000614980)	8.426.239.269
460	90512	Rek Lain BI TDF TKD Kab Mappi (519000615980)	7.200.824.218
461	90513	Rek Lain BI TDF TKD Kab Asmat (519000616980)	23.593.103.448
462	90514	Rek Lain BI TDF TKD Kab Waropen (519000617980)	7.124.418.084
463	90515	Rek Lain BI TDF TKD Kab Supiori (519000618980)	6.878.372.392
464	90516	Rek Lain BI TDF TKD Kab Mamberamo Raya (519000619980)	7.251.009.021
465	90517	Rek Lain BI TDF TKD Kab Mamberamo Tengah (519000620980)	6.855.647.674
466	90518	Rek Lain BI TDF TKD Kab Yalimo (519000621980)	6.831.376.355
467	90519	Rek Lain BI TDF TKD Kab Lanny Jaya (519000622980)	6.831.739.785
468	90520	Rek Lain BI TDF TKD Kab Nduga (519000623980)	6.879.972.734
469	90521	Rek Lain BI TDF TKD Kab Dogiyai (519000624980)	23.385.612.956
470	90522	Rek Lain BI TDF TKD Kab Puncak (519000625980)	6.965.921.166
471	90523	Rek Lain BI TDF TKD Kab Intan Jaya (519000626980)	41.304.560.457
472	90524	Rek Lain BI TDF TKD Kab Deiyai (519000627980)	39.127.130.355
473	90525	Rek Lain BI TDF TKD Provinsi Maluku Utara (519000628980)	25.959.277.265
474	90526	Rek Lain BI TDF TKD Kab Halmahera Tengah (519000629980)	15.975.488.004
475	90527	Rek Lain BI TDF TKD Kota Ternate (519000630980)	7.107.312.149
476	90528	Rek Lain BI TDF TKD Kab Halmahera Barat (519000631980)	5.174.466.273
477	90529	Rek Lain BI TDF TKD Kab Halmahera Timur (519000632980)	48.075.771.103
478	90530	Rek Lain BI TDF TKD Kab Halmahera Selatan (519000633980)	15.998.950.070
479	90531	Rek Lain BI TDF TKD Kab Halmahera Utara (519000634980)	13.923.982.207
480	90532	Rek Lain BI TDF TKD Kab Kepulauan Sula (519000635980)	6.110.027.085
481	90533	Rek Lain BI TDF TKD Kota Tidore Kepulauan (519000636980)	5.354.962.169
482	90534	Rek Lain BI TDF TKD Kab Pulau Morotai (519000637980)	4.772.964.145
483	90535	Rek Lain BI TDF TKD Kab Pulau Taliabu (519000638980)	8.219.077.948
484	90536	Rek Lain BI TDF TKD Provinsi Banten (519000639980)	78.451.188.535



**PRESIDEN
REPUBLIK INDONESIA**

- 718 -

Laporan Keuangan Pemerintah Pusat Tahun 2022 (Audited)

LAMPIRAN 7.F

**RINCIAN DANA DI REKENING TREASURY DEPOSIT FACILITY-TRANSFER KEUANGAN DAERAH
PADA PEMERINTAH DAERAH**

(dalam rupiah)

No	Kode Bank	Nama dan Nomor Rekening	Saldo Rekening Koran
485	90537	Rek Lain BI TDF TKD Kab Lebak (519000640980)	16.475.324.252
486	90538	Rek Lain BI TDF TKD Kab Pandeglang (519000641980)	8.290.490.539
487	90539	Rek Lain BI TDF TKD Kab Serang (519000642980)	9.928.126.750
488	90540	Rek Lain BI TDF TKD Kab Tangerang (519000643980)	60.214.082.809
489	90541	Rek Lain BI TDF TKD Kota Cilegon (519000644980)	14.244.701.953
490	90542	Rek Lain BI TDF TKD Kota Tangerang (519000645980)	31.606.848.199
491	90543	Rek Lain BI TDF TKD Kota Serang (519000646980)	9.078.862.636
492	90544	Rek Lain BI TDF TKD Kota Tangerang Selatan (519000647980)	48.614.003.006
493	90545	Rek Lain BI TDF TKD Provinsi Bangka Belitung (519000648980)	30.232.445.186
494	90546	Rek Lain BI TDF TKD Kab Bangka (519000649980)	79.953.029.922
495	90547	Rek Lain BI TDF TKD Kab Belitung (519000650980)	37.142.564.768
496	90548	Rek Lain BI TDF TKD Kota Pangkal Pinang (519000651980)	28.838.042.202
497	90549	Rek Lain BI TDF TKD Kab Bangka Selatan (519000652980)	12.728.721.838
498	90550	Rek Lain BI TDF TKD Kab Bangka Tengah (519000653980)	44.116.070.194
499	90551	Rek Lain BI TDF TKD Kab Bangka Barat (519000654980)	13.829.791.913
500	90552	Rek Lain BI TDF TKD Kab Belitung Timur (519000655980)	47.435.933.842
501	90553	Rek Lain BI TDF TKD Provinsi Gorontalo (519000656980)	2.589.904.687
502	90554	Rek Lain BI TDF TKD Kab Boalemo (519000657980)	1.246.498.563
503	90555	Rek Lain BI TDF TKD Kab Gorontalo (519000658980)	1.521.840.999
504	90556	Rek Lain BI TDF TKD Kota Gorontalo (519000659980)	1.908.039.113
505	90557	Rek Lain BI TDF TKD Kab Pohuwato (519000660980)	1.358.170.216
506	90558	Rek Lain BI TDF TKD Kab Bone Bolango (519000661980)	1.210.753.087
507	90559	Rek Lain BI TDF TKD Kab Gorontalo Utara (519000662980)	1.214.309.475
508	90560	Rek Lain BI TDF TKD Provinsi Kepulauan Riau (519000663980)	42.819.744.452
509	90561	Rek Lain BI TDF TKD Kab Natuna (519000664980)	15.220.894.396
510	90562	Rek Lain BI TDF TKD Kab Kepulauan Anambas (519000665980)	13.321.710.788
511	90563	Rek Lain BI TDF TKD Kab Karimun (519000666980)	21.739.340.235
512	90564	Rek Lain BI TDF TKD Kota Batam (519000667980)	20.632.786.277
513	90565	Rek Lain BI TDF TKD Kota Tanjung Pinang (519000668980)	10.518.197.813
514	90566	Rek Lain BI TDF TKD Kab Lingga (519000669980)	11.477.576.843
515	90567	Rek Lain BI TDF TKD Kab Bintan (519000670980)	10.115.876.520
516	90568	Rek Lain BI TDF TKD Provinsi Papua Barat (519000671980)	197.570.167.504
517	90569	Rek Lain BI TDF TKD Kab Fak Fak (519000672980)	8.393.749.042
518	90570	Rek Lain BI TDF TKD Kab Manokwari (519000673980)	6.212.763.715
519	90571	Rek Lain BI TDF TKD Kab Sorong (519000674980)	20.516.281.204
520	90572	Rek Lain BI TDF TKD Kota Sorong (519000675980)	5.987.264.563
521	90573	Rek Lain BI TDF TKD Kab Raja Ampat (519000676980)	8.045.651.829
522	90574	Rek Lain BI TDF TKD Kab Sorong Selatan (519000677980)	5.205.435.904
523	90575	Rek Lain BI TDF TKD Kab Teluk Bintuni (519000678980)	72.511.918.391
524	90576	Rek Lain BI TDF TKD Kab Teluk Wondama (519000679980)	5.736.734.294
525	90577	Rek Lain BI TDF TKD Kab Kaimana (519000680980)	6.831.883.120
526	90578	Rek Lain BI TDF TKD Kab Maybrat (519000681980)	5.091.519.026
527	90579	Rek Lain BI TDF TKD Kab Tambrau (519000682980)	5.120.613.529
528	90580	Rek Lain BI TDF TKD Kab Manokwari Selatan (519000683980)	22.609.956.174



**PRESIDEN
REPUBLIK INDONESIA**

- 719 -

Laporan Keuangan Pemerintah Pusat Tahun 2022 (Audited)

LAMPIRAN 7.F

**RINCIAN DANA DI REKENING TREASURY DEPOSIT FACILITY-TRANSFER KEUANGAN DAERAH
PADA PEMERINTAH DAERAH**

(dalam rupiah)

No	Kode Bank	Nama dan Nomor Rekening	Saldo Rekening Koran
529	90581	Rek Lain BI TDF TKD Kab Pegunungan Arfak (519000684980)	5.224.270.811
530	90582	Rek Lain BI TDF TKD Provinsi Sulawesi Barat (519000685980)	1.951.961.206
531	90583	Rek Lain BI TDF TKD Kab Majene (519000686980)	1.110.373.017
532	90584	Rek Lain BI TDF TKD Kab Mamuju (519000687980)	1.750.368.805
533	90585	Rek Lain BI TDF TKD Kab Polewali Mandar (519000688980)	1.302.744.614
534	90586	Rek Lain BI TDF TKD Kab Mamasa (519000689980)	1.052.677.068
535	90587	Rek Lain BI TDF TKD Kab Pasangkayu (519000690980)	1.959.859.362
536	90588	Rek Lain BI TDF TKD Kab Mamuju Tengah (519000691980)	1.153.628.438
537	90589	Rek Lain BI TDF TKD Provinsi Kalimantan Utara (519000692980)	42.631.122.710
538	90590	Rek Lain BI TDF TKD Kab Bulungan (519000693980)	122.011.425.109
539	90591	Rek Lain BI TDF TKD Kab Malinau (519000694980)	190.826.282.846
540	90592	Rek Lain BI TDF TKD Kab Nunukan (519000695980)	119.128.650.791
541	90593	Rek Lain BI TDF TKD Kota Tarakan (519000696980)	56.798.028.615
542	90594	Rek Lain BI TDF TKD Kab Tana Tidung (519000697980)	170.525.917.777
JUMLAH			25.132.963.282.524



**PRESIDEN
REPUBLIK INDONESIA**

- 720 -

**LAMPIRAN 8
BELANJA DIBAYAR DI
MUKA, UANG MUKA
BELANJA, DAN
PENDAPATAN YANG
MASIH HARUS
DITERIMA**



PRESIDEN
REPUBLIK INDONESIA

Laporan Keuangan Pemerintah Pusat Tahun 2022 (Audited)

- 721 -

LAMPIRAN 8

**BELANJA DIBAYAR DI MUKA, UANG MUKA BELANJA DAN PENDAPATAN YANG MASIH HARUS DITERIMA
PER 31 DESEMBER 2022 DAN 31 DESEMBER 2021**

(Dalam Rupiah)

No.	BA	KEMENTERIAN NEGARA/LEMBAGA	BELANJA DIBAYAR DI MUKA		UANG MUKA BELANJA		PENDAPATAN YANG MASIH HARUS DITERIMA	
			31 DESEMBER 2022	31 DESEMBER 2021	31 DESEMBER 2022	31 DESEMBER 2021	31 DESEMBER 2022	31 DESEMBER 2021
			(Audited)	(Audited)	(Audited)	(Audited)	(Audited)	(Audited)
1	001	Majelis Permusyawaratan Rakyat	-	-	-	-	-	-
2	002	Dewan Perwakilan Rakyat	6.588.511.054	2.326.864.100	-	-	559.775.300	-
3	004	Badan Pemeriksa Keuangan	1.350.294.826	1.731.278.514	-	-	-	-
4	005	Mahkamah Agung	24.432.411.476	16.752.286.066	-	-	-	-
5	006	Kejaksaan Republik Indonesia	22.507.744.183	-	660.940	-	-	-
6	007	Sekretariat Negara	32.651.027.285	5.506.610.812	-	-	609.902.097	563.233.513
7	010	Kementerian Dalam Negeri	325.108.829	599.541.500	888.543	-	1.540.933.512	37.277.412
8	011	Kementerian Luar Negeri	304.428.565.192	181.945.861.938	36.772.975.638	-	-	-
9	012	Kementerian Pertahanan	5.271.420.108	8.736.003.983	37.898.686.426.858	26.068.091.293.112	41.020.964	-
10	013	Kementerian Hukum dan Hak Asasi	121.046.984.738	124.665.683.131	-	-	27.979.812	25.139.898
11	015	Kementerian Keuangan	2.741.699.356.306	2.737.115.985.940	1.902.004.263	3.176.654.818	2.761.517.669.110	5.640.743.385.474
12	018	Kementerian Pertanian	84.760.518.417	720.656.088.929	4.003.020	-	69.176.300	121.127.200
13	019	Kementerian Perindustrian	815.415.268	933.041.242	-	-	1.102.965.783	3.112.556.650
14	020	Kementerian Energi dan Sumber Daya	139.930.446.335	104.101.844.978	-	-	5.701.231.647.142	3.886.830.204.240
15	022	Kementerian Perhubungan	78.358.116.107	12.964.799.240	-	-	357.732.653.069	139.646.321.569
16	023	Kementerian Pendidikan, Kebudayaan,	596.337.821.689	624.575.712.080	-	-	95.567.389.128	225.283.645.411
17	024	Kementerian Kesehatan	1.095.152.507.521	3.626.948.685.549	801.076.075.095	16.363.064.019	3.031.877.699.276	1.225.259.832
18	025	Kementerian Agama	175.236.945.700	105.652.142.728	-	-	127.783.640.506	96.015.399.296
19	026	Kementerian Ketenagakerjaan	807.486.142.392	1.496.046.244.433	-	-	-	-
20	027	Kementerian Sosial	-	101.358.176.279	-	-	-	-
21	029	Kementerian Lingkungan Hidup dan Kehutanan	19.004.321.186	23.412.298.432	-	-	-	7.789.020



PRESIDEN
REPUBLIK INDONESIA

Laporan Keuangan Pemerintah Pusat Tahun 2022 (Audited)

- 722 -

LAMPIRAN 8

**BELANJA DIBAYAR DI MUKA, UANG MUKA BELANJA DAN PENDAPATAN YANG MASIH HARUS DITERIMA
PER 31 DESEMBER 2022 DAN 31 DESEMBER 2021**

(Dalam Rupiah)

No.	BA	KEMENTERIAN NEGARA/LEMBAGA	BELANJA DIBAYAR DI MUKA		UANG MUKA BELANJA		PENDAPATAN YANG MASIH HARUS DITERIMA	
			31 DESEMBER 2022	31 DESEMBER 2021	31 DESEMBER 2022	31 DESEMBER 2021	31 DESEMBER 2022	31 DESEMBER 2021
			(Audited)	(Audited)	(Audited)	(Audited)	(Audited)	(Audited)
22	032	Kementerian Kelautan dan Perikanan	35.738.647.201	4.856.724.975	-	-	19.118.371.810	17.456.055.822
23	033	Kementerian Pekerjaan Umum dan Perumahan Rakyat	1.781.136.383.630	501.730.890.569	570.884.602.053	-	1.922.301.379	5.156.555.787
24	034	Kementerian Koordinator Bidang	-	-	-	-	-	-
25	035	Kementerian Koordinator Bidang	71.841.633	102.210.630	-	-	-	-
26	036	Kementerian Koordinator Bidang Pembangunan Manusia dan Kebudayaan	256.167.417	364.016.417	-	-	-	-
27	040	Kementerian Pariwisata dan Ekonomi Kreatif	113.102.408.119	2.811.050.302	-	-	-	-
28	041	Kementerian Badan Usaha Milik Negara	3.629.370.644	3.824.293.582	-	-	-	-
29	042	Badan Riset dan Inovasi Nasional (Eks Kemenristek)	-	-	-	-	-	-
30	044	Kementerian Koperasi dan Usaha Kecil	7.226.288.434	701.189.087	-	-	-	-
31	047	Kementerian Pemberdayaan	-	-	-	-	-	-
32	048	Kementerian Pendayagunaan Aparatur	2.937.032.692	111.619.267	-	-	44.119.246	-
33	050	Badan Intelijen Negara	48.929.326.750	61.732.072.186	-	-	-	-
34	051	Badan Siber dan Sandi Negara	39.575.406.394	42.813.894.327	-	-	-	-
35	052	Dewan Ketahanan Nasional	-	-	-	-	-	-
36	054	Badan Pusat Statistik	58.277.265.214	29.156.790.398	-	-	682.163.135	-
37	055	Kementerian Perencanaan	9.175.159.681	26.159.329.931	-	-	19.921.761	21.401.210
38	056	Kementerian Agraria dan Tata	8.475.330.737	3.881.115.908	-	-	805.898.450	520.558.231



PRESIDEN
REPUBLIK INDONESIA

Laporan Keuangan Pemerintah Pusat Tahun 2022 (Audited)

- 723 -

LAMPIRAN 8

**BELANJA DIBAYAR DI MUKA, UANG MUKA BELANJA DAN PENDAPATAN YANG MASIH HARUS DITERIMA
PER 31 DESEMBER 2022 DAN 31 DESEMBER 2021**

(Dalam Rupiah)

No.	BA	KEMENTERIAN NEGARA/LEMBAGA	BELANJA DIBAYAR DI MUKA		UANG MUKA BELANJA		PENDAPATAN YANG MASIH HARUS DITERIMA	
			31 DESEMBER 2022	31 DESEMBER 2021	31 DESEMBER 2022	31 DESEMBER 2021	31 DESEMBER 2022	31 DESEMBER 2021
			(Audited)	(Audited)	(Audited)	(Audited)	(Audited)	(Audited)
39	057	Perpustakaan Nasional	1.671.884.114	14.208.548.334	-	-	-	2.678.900
40	059	Kementerian Komunikasi dan	830.569.359.451	3.542.660.065.369	-	-	2.664.614.224.759	2.842.523.485.594
41	060	Kepolisian Negara Republik Indonesia	122.208.287.534	58.297.026.148	552.884.621.204	2.838.333.399.053	173.598.014	16.568.493
42	063	Badan Pengawas Obat dan Makanan	9.981.253.668	998.410.836	-	-	1.131.928	-
43	064	Lembaga Ketahanan Nasional	200.766.093	339.608.713	-	-	47.633.750	112.504.750
44	065	Kementerian Investasi/Badan Koordinasi Penanaman Modal	6.966.376.095	4.510.079.073	-	-	-	-
45	066	Badan Narkotika Nasional	3.341.773.815	4.853.726.792	-	-	5.173.391	-
46	067	Kementerian Desa, Pembangunan	4.861.085.003	-	-	-	-	-
47	068	Badan Kependudukan dan Keluarga	-	1.656.083	-	-	-	-
48	074	Komisi Nasional Hak Asasi Manusia	13.490.098	55.235.760	-	-	-	-
49	075	Badan Meteorologi, Klimatologi, dan	735.764.835	3.000.000	16.948.455.440	-	9.764.868.623	4.237.258.020
50	076	Komisi Pemilihan Umum	23.872.446.863	10.005.958.960	-	-	-	-
51	077	Mahkamah Konstitusi	32.689.991	102.611.629	-	-	1.484.250	-
52	078	Pusat Pelaporan dan Analisis Transaksi	6.493.196.989	9.939.762.474	-	-	-	-
53	079	Lembaga Ilmu Pengetahuan Indonesia	-	68.498.129.634	-	-	-	-
54	080	Badan Tenaga Nuklir Nasional	-	255.355.000	-	-	-	-
55	081	Badan Pengkajian dan Penerapan	-	28.914.252.500	-	-	-	-
56	082	Lembaga Penerbangan dan Antariksa	-	-	-	-	-	-
57	083	Badan Informasi Geospasial	18.932.898.722	6.423.428.438	-	-	97.109.691	-
58	084	Badan Standardisasi Nasional	302.226.854	240.297.694	-	-	-	-



PRESIDEN
REPUBLIK INDONESIA

Laporan Keuangan Pemerintah Pusat Tahun 2022 (Audited)

- 724 -

LAMPIRAN 8

**BELANJA DIBAYAR DI MUKA, UANG MUKA BELANJA DAN PENDAPATAN YANG MASIH HARUS DITERIMA
PER 31 DESEMBER 2022 DAN 31 DESEMBER 2021**

(Dalam Rupiah)

No.	BA	KEMENTERIAN NEGARA/LEMBAGA	BELANJA DIBAYAR DI MUKA		UANG MUKA BELANJA		PENDAPATAN YANG MASIH HARUS DITERIMA	
			31 DESEMBER 2022	31 DESEMBER 2021	31 DESEMBER 2022	31 DESEMBER 2021	31 DESEMBER 2022	31 DESEMBER 2021
			(Audited)	(Audited)	(Audited)	(Audited)	(Audited)	(Audited)
59	085	Badan Pengawas Tenaga Nuklir	6.798.199	4.832.352	-	-	-	-
60	086	Lembaga Administrasi Negara	488.639.718	285.516.424	-	-	-	300.000
61	087	Arsip Nasional Republik Indonesia	-	10.000.000	-	-	-	19.969.700
62	088	Badan Kepegawaian Negara	63.196.307	10.162.052	-	-	-	-
63	089	Badan Pengawasan Keuangan dan	5.209.870.332	17.162.020.378	4.018.870.999	-	322.208.900	26.421.333
64	090	Kementerian Perdagangan	6.077.338.382	35.268.477.692	-	-	1.153.093.822	3.080.819.130
65	092	Kementerian Pemuda dan Olahraga	6.603.152.502	8.034.621.305	-	-	4.504.504.505	-
66	093	Komisi Pemberantasan Korupsi	8.420.147.968	38.838.641.008	-	-	-	-
67	095	Dewan Perwakilan Daerah	4.453.820.011	4.113.504.086	-	-	-	-
68	100	Komisi Yudisial	1.090.342.841	514.912.050	-	-	-	-
69	103	Badan Nasional Penanggulangan	886.314.486.227	3.542.112.679.538	47.009.887.042	-	-	-
70	104	Badan Pelindungan Pekerja Migran	272.807.489	59.346.949	-	-	-	-
71	106	Lembaga Kebijakan Pengadaan	3.320.733.259	1.920.488.755	-	-	1.088.996.456	157.603.888
72	107	Badan Nasional Pencarian dan	2.400.689.345	23.976.134.307	-	-	-	-
73	108	Komisi Pengawas Persaingan Usaha	-	-	-	-	-	-
74	109	Badan Pengembangan Wilayah Suramadu	-	-	-	-	-	-
75	110	Ombudsman RI	123.301.594	112.223.872	-	-	-	-
76	111	Badan Nasional Pengelola Perbatasan	-	-	-	-	51.608.696	-
77	112	Badan Pengusahaan Kawasan	205.900.000	-	-	-	13.661.594.091	18.701.678.188
78	113	Badan Nasional Penanggulangan Terorisme	149.206.554	62.931.495	-	-	-	-



**PRESIDEN
REPUBLIK INDONESIA**

Laporan Keuangan Pemerintah Pusat Tahun 2022 (Audited)

- 725 -

LAMPIRAN 8

**BELANJA DIBAYAR DI MUKA, UANG MUKA BELANJA DAN PENDAPATAN YANG MASIH HARUS DITERIMA
PER 31 DESEMBER 2022 DAN 31 DESEMBER 2021**

(Dalam Rupiah)

No.	BA	KEMENTERIAN NEGARA/LEMBAGA	BELANJA DIBAYAR DI MUKA		UANG MUKA BELANJA		PENDAPATAN YANG MASIH HARUS DITERIMA	
			31 DESEMBER 2022	31 DESEMBER 2021	31 DESEMBER 2022	31 DESEMBER 2021	31 DESEMBER 2022	31 DESEMBER 2021
			(Audited)	(Audited)	(Audited)	(Audited)	(Audited)	(Audited)
79	114	Sekretariat Kabinet	1.123.663.654	-	-	-	-	57.888.888
80	115	Badan Pengawas Pemilihan Umum	6.067.967.986	4.065.708.640	-	-	244.058.447	773.000
81	116	Lembaga Penyiaran Publik Radio	47.386.666	31.015.364.290	-	-	183.100.000	888.130.000
82	117	Lembaga Penyiaran Publik Televisi Republik Indonesia	130.275.184.152	2.992.606.080	-	-	941.338.791	-
83	118	Badan Pengusahaan Kawasan	71.940.320	-	-	-	-	-
84	119	Badan Keamanan Laut	9.688.044.922	2.976.350.487	6.587.973.063	-	-	-
85	120	Kementerian Koordinator Bidang	1.750.716.610	-	-	-	-	-
86	122	Badan Pembinaan Ideologi Pancasila	558.457.643	474.303.270	-	-	-	-
87	123	Lembaga Perlindungan Saksi dan	104.339.832	-	-	-	-	-
88	124	Badan Riset dan Inovasi Nasional	157.418.335.289	-	713.445.840	-	16.243.294.643	-
JUMLAH PADA K/L			10.628.404.255.085	18.038.592.325.920	39.937.490.889.998	28.925.964.411.002	14.815.354.250.537	12.886.591.990.449
89	999	Bendahara Umum Negara	22.006.153.883	32.048.488.685	10.000.000	10.000.000	4.121.830.752.438	4.447.535.675.473
JUMLAH PADA K/L dan BUN			10.650.410.408.968	18.070.640.814.605	39.937.500.889.998	28.925.974.411.002	18.937.185.002.975	17.334.127.665.922
PENYESUAIAN			- 5.827.650.906	0	0	0	-1.374.379.344.927	-4.667.856.844.464
JUMLAH PADA K/L DAN BUN SETELAH PENYESUAIAN			10.644.582.758.062	18.070.640.814.605	39.937.500.889.998	28.925.974.411.002	17.562.805.658.048	12.666.270.821.458



**PRESIDEN
REPUBLIK INDONESIA**

- 726 -

LAMPIRAN 9 PIUTANG PAJAK DAN PENYISIHAN PAJAK



PRESIDEN
REPUBLIK INDONESIA

- 727 -

Laporan Keuangan Pemerintah Pusat Tahun 2022 (Audited)

LAMPIRAN 9.A

PEMERINTAH REPUBLIK INDONESIA
PIUTANG PAJAK DAN PENYISIHAN PAJAK BERDASARKAN JENIS PAJAK
PER 31 DESEMBER 2022

A. Direktorat Jenderal Pajak

(dalam Rupiah)

Akun	Nama Akun	Nilai	Penyisihan	Netto
115111	PPh Minyak Bumi	34.550.113.975	9.173.983.864	25.376.130.111
115121	PPh Pasal 21	1.595.876.804.266	808.515.673.859	787.361.130.407
115122	PPh Pasal 22	649.598.291.276	538.168.248.122	111.430.043.154
115123	PPh Pasal 22 Impor	1.060.309.278	108.397.227	951.912.051
115124	PPh Pasal 23	1.774.803.925.834	849.165.284.224	925.638.641.610
115125	PPh Pasal 25 OP	2.074.435.434.395	1.299.227.982.610	775.207.451.785
115126	PPh Pasal 25 Badan	17.859.792.869.899	9.440.702.033.963	8.419.090.835.936
115127	PPh Pasal 26	1.252.266.377.823	522.561.667.455	729.704.710.368
115128	PPh Pasal 4 Ayat (2)	3.263.144.661.328	2.137.631.452.153	1.125.513.209.175
115131	PPN	26.560.361.892.627	14.982.081.201.869	11.578.280.690.758
115132	PPN Impor	17.400.114.558	7.063.234.591	10.336.879.967
115141	PPn BM	108.153.885.326	72.465.932.658	35.687.952.668
115142	PPn BM Impor	-	-	-
115153	PBB Perkebunan	1.347.967.483.218	680.378.420.695	667.589.062.523
115154	PBB Kehutanan	627.948.223.713	319.112.437.677	308.835.786.036
115155	PBB Pertambangan Migas	651.182.887.286	479.663.888.822	171.518.998.464
115155	PBB Pertambangan Non Migas	1.968.520.479.300	969.890.145.815	998.630.333.485
115155	PBB Pertambangan Pabum	21.034.587.893	10.181.411.542	10.853.176.351
115159	PBB Sektor Lainnya	84.900.264.842	55.136.538.970	29.763.725.872
115165	Bea Materai	8.573.265.763	1.221.910.041	7.351.355.722
115172	PTLL	1.761.720.500	1.737.130.426	24.590.074
115173	Bunga Penagihan PPh	4.101.569.600.049	3.239.105.914.437	862.463.685.612
115174	Bunga Penagihan PPN	3.668.295.352.573	2.953.338.251.094	714.957.101.479
115175	Bunga Penagihan PPnBM	14.105.074.588	11.005.944.848	3.099.129.740
	Total (Berdasarkan TPA Modul RAS)	67.687.303.620.310	39.387.637.086.962	28.299.666.533.348
	Penyesuaian Pada Neraca Percobaan	56	2.471	(2.415)
	Total sesuai dengan Neraca Percobaan	67.687.303.620.366	39.387.637.089.433	28.299.666.530.933

B. Direktorat Jenderal Bea dan Cukai

(dalam Rupiah)

Kode Akun	Nama Akun	Nilai	Penyisihan	Netto
115123	Piutang PPh Pasal 22 Impor	44.344.263.102	5.107.290.480	39.236.972.622
115132	Piutang PPN Impor	339.755.670.098	15.180.840.314	324.574.829.784
115142	Piutang PPnBM Impor	5.526.343.255	1.941.524.420	3.584.818.835
115161	Piutang Cukai Hasil Tembakau	41.728.732.451.777	234.695.364.897	41.494.037.086.880
115162	Cukai Etil Alkohol	1.284.012.000	6.420.060	1.277.591.940
115163	Piutang Cukai Minuman mengandung Ethyl Alkoho	222.968.421.308	3.918.676.793	219.049.744.515
115164	Piutang Pendapatan Denda Administrasi Cukai	31.035.219.245	23.847.040.059	7.188.179.186
115169	Piutang Pendapatan Cukai Lainnya	12.755.928.860	9.583.127.543	3.172.801.317
115174	Piutang Bunga Penagihan PPN	170.815.000	854.075	169.960.925
115181	Piutang Bea Masuk	1.024.018.287.030	740.074.090.719	283.944.196.311
115183	Piutang Pendapatan Denda Administrasi Pabean	2.233.384.497.005	1.944.728.714.857	288.655.782.148
115184	Piutang Pendapatan Pabean Lainnya	537.955.521.406	455.886.830.896	82.068.690.510
115185	Piutang Pajak/Pungutan Ekspor	257.959.853.328	135.529.146.277	122.430.707.051
115186	Piutang Pendapatan Denda Administrasi Bea Kelu	100.581.164.698	98.993.833.214	1.587.331.484
115187	Piutang Pendapatan Bunga Bea Keluar	1.767.409.683	1.082.118.058	685.291.625
115191	Piutang Bea Masuk Antidumping	26.430.116.599	22.987.380.779	3.442.735.820
115193	Piutang Bea Masuk Tindakan Pengamanan	118.546.199.000	20.083.543.470	98.462.655.530
JUMLAH		46.687.216.173.393	3.713.646.796.911	42.973.569.376.482



PRESIDEN
REPUBLIK INDONESIA

Laporan Keuangan Pemerintah Pusat Tahun 2022 (Audited)

- 728 -

LAMPIRAN 9.B

PEMERINTAH REPUBLIK INDONESIA
PIUTANG PERPAJAKAN BERDASARKAN KUALITAS
PER 31 DESEMBER 2022

A. Piutang Direktorat Jenderal Pajak

Akun	Uraian	Lancar	Kurang Lancar	Diragukan	Macet	Total
115111	PPH Minyak Bumi	1.267.167.037	18.684.563.600	14.598.383.338	-	34.550.113.975
115121	PPH Pasal 21	234.762.964.367	390.156.861.774	388.368.834.003	582.588.144.122	1.595.876.804.266
115122	PPH Pasal 22	35.718.089.139	53.089.153.404	54.835.831.343	505.955.217.389	649.598.291.276
115123	PPH Pasal 22 Impor	94.675.965	937.232.023	28.401.289	-	1.060.309.278
115124	PPH Pasal 23	336.041.153.210	410.528.165.460	415.871.652.350	612.362.954.814	1.774.803.925.834
115125	PPH Pasal 25 OP	177.593.170.983	308.762.719.441	610.104.132.825	977.975.411.146	2.074.435.434.395
115126	PPH Pasal 25 Badan	3.093.146.875.207	3.517.159.548.375	4.148.975.238.486	7.100.511.207.831	17.859.792.869.899
115127	PPH Pasal 26	160.472.936.115	362.174.175.136	453.106.279.604	276.512.986.968	1.252.266.377.823
115128	PPH Pasal 4 Ayat (2)	284.648.982.121	345.302.508.550	1.026.397.369.058	1.606.795.801.600	3.263.144.661.328
115131	PPN	2.870.298.358.010	6.052.050.394.374	6.182.840.033.765	11.455.173.106.478	26.560.361.892.627
115132	PPN Impor	1.595.463.614	2.020.761.451	13.783.889.493	-	17.400.114.558
115141	PPn BM	-	-	32.851.560	108.121.033.766	108.153.885.326
115142	PPn BM Impor	-	-	-	-	-
115153	PBB Perkebunan	166.302.432.343	307.518.883.604	450.702.294.195	423.443.873.076	1.347.967.483.218
115154	PBB Kehutanan	60.184.438.537	161.966.924.917	206.364.074.532	199.432.785.727	627.948.223.713
115155	PBB Pertambangan Migas	25.439.003.167	88.053.338.079	133.918.372.084	403.772.173.956	651.182.887.286
115155	PBB Pertambangan Non Migas	208.549.323.294	609.310.827.692	485.488.023.770	665.172.304.544	1.968.520.479.300
115155	PBB Pertambangan Pabum	192.920.832	667.773.195	20.120.448.495	53.445.371	21.034.587.893
115159	PBB Sektor Lainnya	8.099.065.836	6.650.653.586	31.439.134.275	38.711.411.145	84.900.264.842
115165	Bea Materai	1.535.674.993	5.719.989.774	1.317.600.996	-	8.573.265.763
115172	PTLL	-	-	24.484.000	1.737.236.500	1.761.720.500



**PRESIDEN
REPUBLIK INDONESIA**

Laporan Keuangan Pemerintah Pusat Tahun 2022 (Audited)

- 729 -

LAMPIRAN 9.B

**PEMERINTAH REPUBLIK INDONESIA
PIUTANG PERPAJAKAN BERDASARKAN KUALITAS
PER 31 DESEMBER 2022**

115173	Bunga Penagihan PPh	213.190.935.464	175.088.334.427	953.470.592.249	2.759.819.737.908	4.101.569.600.049
115174	Bunga Penagihan PPN	340.836.914.295	136.525.043.481	475.478.000.368	2.715.455.394.430	3.668.295.352.573
115175	Bunga Penagihan PPnBM			1.908.196.579	12.196.878.009	14.105.074.588
	Total	8.219.970.544.528	12.952.367.852.344	16.069.174.118.658	30.445.791.104.779	67.687.303.620.310



PRESIDEN
REPUBLIK INDONESIA

Laporan Keuangan Pemerintah Pusat Tahun 2022 (Audited)


- 730 -

LAMPIRAN 9.B

PEMERINTAH REPUBLIK INDONESIA
PIUTANG PERPAJAKAN BERDASARKAN KUALITAS
PER 31 DESEMBER 2022

B. Piutang Direktorat Jenderal Bea dan Cukai

Akun	Akun	Lancar	Kurang Lancar	Diragukan	Macet	Total
115123	Piutang PPh Pasal 22 Impor	39.050.408.665	237.107.000	301.273.000	4.755.474.437	44.344.263.102
115131	Piutang PPN DN	-	-	-	-	-
115132	Piutang PPN Impor	325.336.124.406	628.429.000	558.886.000	13.232.230.692	339.755.670.098
115142	Piutang PPnBM Impor	3.602.833.000	-	-	1.923.510.255	5.526.343.255
115161	Piutang Cukai Hasil Tembakau	41.702.549.836.060	-	-	26.182.615.717	41.728.732.451.777
115162	Piutang Cukai Ethyl Alkohol	1.284.012.000	-	-	-	1.284.012.000
115163	Piutang Cukai Minuman Mengandung Ethyl	220.150.497.000	-	-	2.817.924.308	222.968.421.308
115164	Piutang Pendapatan Denda Administrasi Cukai	7.185.542.800	42.849.000	-	23.806.827.445	31.035.219.245
115169	Piutang Pendapatan Cukai lainnya	3.173.496.600	16.858.000	-	9.565.574.260	12.755.928.860
115173	Piutang Bunga Penagihan Pph	-	-	-	-	-
115174	Piutang Bunga Penagihan PPN	170.815.000	-	-	-	170.815.000
115181	Piutang Bea Masuk	253.974.904.672	9.797.341.000	39.406.584.000	720.839.457.358	1.024.018.287.030
115183	Piutang Pendapatan Denda Administrasi Pabean	157.520.070.478	41.113.429.000	179.814.301.000	1.854.936.696.527	2.233.384.497.005
115184	Piutang Pendapatan Pabean Lainnya	8.779.964.000	13.125.664.000	116.773.170.000	399.276.723.406	537.955.521.406
115185	Piutang Pungutan ekspor	77.816.493.921	44.996.306.000	418.722.000	134.728.331.407	257.959.853.328
115186	Piutang Pendapatan Denda Administrasi Bea	1.595.308.024	-	-	98.985.856.674	100.581.164.698
115187	Piutang Pendapatan Bunga Bea Keluar	1.975.000	647.590.000	200.991.000	916.853.683	1.767.409.683
115191	Piutang Bea Masuk Anti Dumping	3.460.036.000	-	-	22.970.080.599	26.430.116.599



PRESIDEN
REPUBLIK INDONESIA

Laporan Keuangan Pemerintah Pusat Tahun 2022 (Audited)

- 731 -

LAMPIRAN 9.B

PEMERINTAH REPUBLIK INDONESIA
PIUTANG PERPAJAKAN BERDASARKAN KUALITAS
PER 31 DESEMBER 2022

115193	Piutang Bea Masuk Tindakan Pengamanan	82.456.174.000	5.368.506.000	23.174.214.000	7.547.305.000	118.546.199.000
	Total	42.888.108.491.626	115.974.079.000	360.648.141.000	3.322.485.461.767	46.687.216.173.393

JUMLAH PIUTANG PAJAK, BEA DAN CUKAI (A+B)	114.374.519.793.703
Penyesuaian Berdasarkan TPA Modul RAS	56
JUMLAH PIUTANG PERPAJAKAN & BEA CUKAI	114.374.519.793.759

*) Selisih Total Piutang Pajak Rp2 dengan CaLK karena pembulatan



PRESIDEN
REPUBLIK INDONESIA

- 732 -

PEMERINTAH REPUBLIK INDONESIA
PENYISIHAN PIUTANG PAJAK PER KUALITAS
PER 31 DESEMBER 2022

Laporan Keuangan Pemerintah Pusat Tahun 2022 (Audited)

LAMPIRAN 9.C

1. Direktorat Jenderal Pajak

(dalam Rupiah)

Akun	Uraian	Lancar	Kurang Lancar	Diragukan	Macet	Total
115111	PPH Minyak Bumi	6.335.835	1.868.456.360	7.299.191.669	-	9.173.983.864
115121	PPH Pasal 21	1.173.814.822	38.439.312.988	191.930.064.141	576.972.481.908	808.515.673.859
115122	PPH Pasal 22	178.590.446	5.211.186.730	27.160.879.768	505.617.591.179	538.168.248.122
115123	PPH Pasal 22 Impor	473.380	93.723.202	14.200.645	-	108.397.227
115124	PPH Pasal 23	1.680.205.766	40.886.599.521	201.657.143.190	604.941.335.747	849.165.284.224
115125	PPH Pasal 25 OP	887.965.855	30.346.850.647	302.424.300.928	965.568.865.180	1.299.227.982.610
115126	PPH Pasal 25 Badan	15.465.734.376	349.503.898.056	2.042.809.072.184	7.032.923.329.347	9.440.702.033.963
115127	PPH Pasal 26	802.364.681	36.183.971.567	224.165.412.977	261.409.918.231	522.561.667.455
115128	PPH Pasal 4 Ayat (2)	1.423.244.911	34.197.260.275	508.487.197.644	1.593.523.749.323	2.137.631.452.153
115131	PPN	14.351.491.790	602.231.546.752	3.040.357.200.319	11.325.140.963.007	14.982.081.201.869
115132	PPN Impor	7.977.318	199.562.526	6.855.694.747	-	7.063.234.591
115141	PPn BM	-	-	16.425.780	72.449.506.878	72.465.932.658
115142	PPn BM Impor	-	-	-	-	-
115153	PBB Perkebunan	831.512.162	30.751.888.360	225.351.147.098	423.443.873.076	680.378.420.695
115154	PBB Kehutanan	300.922.193	16.196.692.492	103.182.037.266	199.432.785.727	319.112.437.677
115155	PBB Pertambangan Migas	127.195.016	8.805.333.808	66.959.186.042	403.772.173.956	479.663.888.822
115155	PBB Pertambangan Non Migas	1.042.746.616	60.931.082.769	242.744.011.885	665.172.304.544	969.890.145.815
115155	PBB Pertambangan Pabum	964.604	66.777.320	10.060.224.248	53.445.371	10.181.411.542
115159	PBB Sektor Lainnya	40.495.329	665.065.359	15.719.567.138	38.711.411.145	55.136.538.970
115165	Bea Materai	7.678.375	571.998.977	642.232.688	-	1.221.910.041
115172	PTLL	-	-	12.241.996	1.724.888.430	1.737.130.426
115173	Bunga Penagihan PPh	1.065.954.677	17.485.995.150	472.708.689.463	2.747.845.275.147	3.239.105.914.437
115174	Bunga Penagihan PPN	1.704.184.571	13.652.249.024	236.991.049.558	2.700.990.767.940	2.953.338.251.094
115175	Bunga Penagihan PPnBM			954.098.290	10.051.846.558	11.005.944.848
	Total Berdasarkan TPA Modul RAS	41.099.852.723	1.288.289.451.883	7.928.501.269.662	30.129.746.512.694	39.387.637.086.962
	Penyesuaian pada Neraca Percobaan					2.471
	Total pada Neraca Percobaan					39.387.637.089.433



**PRESIDEN
REPUBLIK INDONESIA**

- 733 -

**PEMERINTAH REPUBLIK INDONESIA
PENYISIHAN PIUTANG PAJAK PER KUALITAS
PER 31 DESEMBER 2022**

Laporan Keuangan Pemerintah Pusat Tahun 2022 (Audited)

LAMPIRAN 9.C

2. Direktorat Jenderal Bea dan Cukai

Akun	Uraian	Lancar	Kurang Lancar	Diragukan	Macet	Total
115123	Piutang PPh Pasal 22 Impor	195.252.043	5.927.500	150.636.500	4.755.474.437	5.107.290.480
115132	Piutang PPN Impor	1.626.680.622	42.486.000	279.443.000	13.232.230.692	15.180.840.314
115142	Piutang PPnBM Impor	18.014.165	-	-	1.923.510.255	1.941.524.420
115161	Piutang Cukai Hasil Tembakau	208.512.749.180	-	-	26.182.615.717	234.695.364.897
115162	Piutang Cukai Ethyl Alkohol	6.420.060	-	-	-	6.420.060
115163	Piutang Cukai Minuman mengandung Ethyl Alkohol	1.100.752.485	-	-	2.817.924.308	3.918.676.793
115164	Piutang Pendapatan Denda Administrasi Cukai	35.927.714	4.284.900	-	23.806.827.445	23.847.040.059
115169	Piutang Pendapatan Cukai Lainnya	15.867.483	1.685.800	-	9.565.574.260	9.583.127.543
115174	Piutang Bunga Penagihan PPN	854.075	-	-	-	854.075
115181	Piutang Bea Masuk	1.269.874.523	776.164.800	19.703.292.000	718.324.759.396	740.074.090.719
115183	Piutang Pendapatan Denda Administrasi Pabean	787.600.352	4.111.342.900	89.907.150.500	1.849.922.621.105	1.944.728.714.857
115184	Piutang Pendapatan Pabean Lainnya	43.899.820	1.312.566.400	58.386.585.000	396.143.779.676	455.886.830.896
115185	Piutang Pajak/Pungutan Ekspor	389.082.470	202.371.400	209.361.000	134.728.331.407	135.529.146.277
115186	Piutang Pendapatan Denda Administrasi Bea Keluar	7.976.540	-	-	98.985.856.674	98.993.833.214
115187	Piutang Pendapatan Bunga Bea Keluar	9.875	64.759.000	100.495.500	916.853.683	1.082.118.058
115191	Piutang Bea Masuk Antidumping	17.300.180	-	-	22.970.080.599	22.987.380.779
115193	Piutang Bea Masuk Tindakan Pengamanan	412.280.870	536.850.600	11.587.107.000	7.547.305.000	20.083.543.470
	Total	214.440.542.458	7.058.439.300	180.324.070.500	3.311.823.744.653	3.713.646.796.911



**PRESIDEN
REPUBLIK INDONESIA**

- 734 -

Laporan Keuangan Pemerintah Pusat Tahun 2022 (Audited)

LAMPIRAN 9.D

**PENAMBAHAN PIUTANG PAJAK DALUARSA TAHUN BERJALAN
PER JENIS PAJAK
PER 31 DESEMBER 2022
(dalam rupiah)**

Jenis	Jumlah
Piutang Bunga Penagihan PPh	349.084.924.594
Piutang Bunga Penagihan PPN	234.918.926.170
Piutang Bunga Penagihan PPnBM	84.496.106.239
Piutang PBB Kehutanan	102.693.964.714
Piutang PBB Perkebunan	113.426.685.018
Piutang PBB Pertambangan Migas	35.062.171.813
Piutang PBB Pertambangan Non Migas	170.231.122.344
Piutang PBB Sektor Lainnya	46.364.022.267
Piutang PPh Pasal 21	145.885.207.567
Piutang PPh Pasal 22	2.492.977.872
Piutang PPh Pasal 23	32.848.506.834
Piutang PPh Pasal 25 Badan	1.860.622.254.022
Piutang PPh Pasal 25 OP	195.001.880.280
Piutang PPh Pasal 26	48.106.412.058
Piutang PPh Pasal 4 ayat (2)	100.879.950.636
Piutang PPN	1.487.123.283.501
Piutang PPnBM	102.920.397.763
Jumlah	5.112.158.793.692



**PRESIDEN
REPUBLIK INDONESIA**

- 735 -

LAMPIRAN 10 PIUTANG BUKAN PAJAK



PRESIDEN
REPUBLIK INDONESIA

- 736 -

PEMERINTAH REPUBLIK INDONESIA
PIUTANG BUKAN PAJAK
PER 31 DESEMBER 2022 DAN 31 DESEMBER 2021

Laporan Keuangan Pemerintah Pusat Tahun 2022 (Audited)

LAMPIRAN 10

(dalam Rupiah)

No.	BA	KEMENTERIAN NEGARA/LEMBAGA	31 DESEMBER 2022 (Audited)			31 DESEMBER 2021 (Audited)		
			BRUTO	PENYISIHAN	NETTO	BRUTO	PENYISIHAN	NETTO
1	001	MAJELIS PERMUSYAWARATAN RAKYAT	-	-	-	146.567.582	117.490.118	29.077.464
2	002	DEWAN PERWAKILAN RAKYAT	1.742.595.490	100.297.251	1.642.298.239	585.229.596	120.256.808	464.972.788
3	004	BADAN PEMERIKSA KEUANGAN	816.500.054	146.602.730	669.897.324	1.128.536.479	82.153.211	1.046.383.268
4	005	MAHKAMAH AGUNG	5.493.589.931	27.220.491	5.466.369.440	1.506.868.229	7.534.341	1.499.333.888
5	006	KEJAKSAAN REPUBLIK INDONESIA	38.844.160.089.231	19.410.637.467.201	19.433.522.622.030	36.875.113.876.431	10.616.778.105.313	26.258.335.771.118
6	007	KEMENTERIAN SEKRETARIAT NEGARA	4.800.393.304	23.983.737	4.776.409.567	23.151.601	115.758	23.035.843
7	010	KEMENTERIAN DALAM NEGERI	14.466.367.294	8.795.745.479	5.670.621.815	16.545.663.482	6.242.751.442	10.302.912.040
8	011	KEMENTERIAN LUAR NEGERI	59.612.413.223	298.058.037	59.314.355.186	53.235.938.370	266.183.180	52.969.755.190
9	012	KEMENTERIAN PERTAHANAN	253.099.955.766	9.559.246.253	243.540.709.513	546.898.521.325	21.228.203.108	525.670.318.217
10	013	KEMENTERIAN HUKUM DAN HAK ASASI MANUSIA RI	238.198.111.938	219.959.915.743	18.238.196.195	231.767.531.548	216.758.460.834	15.009.070.714
11	015	KEMENTERIAN KEUANGAN	106.959.642.424	73.682.703.847	33.276.938.577	75.161.751.243	46.548.199.197	28.613.552.046
12	018	KEMENTERIAN PERTANIAN	14.714.379.286	10.290.679.556	4.423.699.730	36.816.731.273	9.456.512.100	27.360.219.173
13	019	KEMENTERIAN PERINDUSTRIAN	2.006.814.566	247.244.263	1.759.570.303	24.052.635.258	16.459.345.682	7.593.289.576
14	020	KEMENTERIAN ENERGI DAN SUMBER DAYA MINERAL	30.573.976.757.786	29.304.922.986.595	1.269.053.771.191	24.398.784.165.512	22.401.130.435.728	1.997.653.729.784
15	022	KEMENTERIAN PERHUBUNGAN	631.777.656.653	127.961.440.492	503.816.216.161	604.821.281.778	241.082.732.301	363.738.549.477
16	023	KEMENTERIAN PENDIDIKAN, KEBUDAYAAN, RISET DAN TEKNOLOGI	44.949.257.892	7.238.069.130	37.711.188.762	151.473.841.722	41.514.199.213	109.959.642.509



PRESIDEN
REPUBLIK INDONESIA

- 737 -

Laporan Keuangan Pemerintah Pusat Tahun 2022 (Audited)

LAMPIRAN 10

PEMERINTAH REPUBLIK INDONESIA
PIUTANG BUKAN PAJAK
PER 31 DESEMBER 2022 DAN 31 DESEMBER 2021

(dalam Rupiah)

No.	BA	KEMENTERIAN NEGARA/LEMBAGA	31 DESEMBER 2022 (Audited)			31 DESEMBER 2021 (Audited)					
			BRUTO	PENYISIHAN	NETTO	BRUTO	PENYISIHAN	NETTO			
17	024	KEMENTERIAN KESEHATAN	17.120.743.678	-	5.025.048.828	12.095.694.850	-	37.959.983.305	-	1.787.837.118	36.172.146.187
18	025	KEMENTERIAN AGAMA	1.804.200.473	-	23.974.844	1.780.225.629	-	4.401.578.320	-	22.216.337	4.379.361.983
19	026	KEMENTERIAN KETENAGAKERJAAN	644.097.581.056	-	421.197.668	643.676.383.388	-	13.220.155.405	-	160.100.776	13.060.054.629
20	027	KEMENTERIAN SOSIAL	310.811.590.460	-	1.554.057.951	309.257.532.509	-	27.292.907.907	-	136.464.541	27.156.443.366
21	029	KEMENTERIAN LINGKUNGAN HIDUP DAN KEHUTANAN	5.035.992.049.178	-	4.377.267.817.439	658.724.231.739	-	5.090.308.037.583	-	4.602.623.768.430	487.684.269.153
22	032	KEMENTERIAN KELAUTAN DAN PERIKANAN	60.895.832.124	-	42.292.166.621	18.603.665.503	-	47.286.016.834	-	35.114.961.060	12.171.055.774
23	033	KEMENTERIAN PEKERJAAN UMUM DAN PERUMAHAN RAKYAT	2.335.782.529.818	-	2.153.797.931.601	181.984.598.217	-	2.322.155.318.950	-	2.153.601.292.527	168.554.026.423
24	034	KEMENTERIAN KOORDINATOR BIDANG POLITIK, HUKUM DAN KEAMANAN	358.000	-	1.790	356.210	-	3.741.800	-	18.154	3.723.646
25	035	KEMENTERIAN KOORDINATOR BIDANG PEREKONOMIAN	8.358.819	-	41.795	8.317.024	-	88.570.238	-	442.851	88.127.387
26	036	KEMENTERIAN KOORDINATOR BIDANG PEMBANGUNAN MANUSIA DAN KEBUDAYAAN	-	-	-	-	-	6.908.130	-	34.541	6.873.589
27	040	KEMENTERIAN PARIWISATA DAN EKONOMI KREATIF	2.020.199.181	-	253.747.246	1.766.451.935	-	1.305.083.817	-	250.171.669	1.054.912.148
28	041	KEMENTERIAN BADAN USAHA MILIK NEGARA	178.033.935	-	81.270.923	96.763.012	-	159.266.898	-	81.177.088	78.089.810
29	042	KEMENTERIAN RISET DAN TEKNOLOGI/BADAN RISET DAN INOVASI NASIONAL (BRIN)	-	-	-	-	0	-	0	-	-
30	044	KEMENTERIAN KOPERASI DAN PENGUSAHA KECIL DAN MENENGAH	-	-	-	-	-	-	-	-	-
31	047	KEMENTERIAN PEMBERDAYAAN PEREMPUAN DAN PERLINDUNGAN ANAK	216.086.294	-	1.080.432	215.005.862	-	31.148.014	-	155.741	30.992.273
32	048	KEMENTERIAN PENDAYAGUNAAN APARATUR NEGARA DAN REFORMASI BIROKRASI	-	-	-	-	-	-	-	-	-



**PRESIDEN
REPUBLIK INDONESIA**

- 738 -

Laporan Keuangan Pemerintah Pusat Tahun 2022 (Audited)

LAMPIRAN 10

**PEMERINTAH REPUBLIK INDONESIA
PIUTANG BUKAN PAJAK
PER 31 DESEMBER 2022 DAN 31 DESEMBER 2021**

(dalam Rupiah)

No.	BA	KEMENTERIAN NEGARA/LEMBAGA	31 DESEMBER 2022 (Audited)			31 DESEMBER 2021 (Audited)		
			BRUTO	PENYISIHAN	NETTO	BRUTO	PENYISIHAN	NETTO
33	050	BADAN INTELIJEN NEGARA	-	-	-	0	0	-
34	051	BADAN SIBER DAN SANDI NEGARA	-	-	-	-	-	-
35	052	DEWAN KETAHANAN NASIONAL	-	-	-	0	0	-
36	054	BADAN PUSAT STATISTIK	1.632.771.160	8.163.699	1.624.607.461	1.966.650.019	54.254.687	1.912.395.332
37	055	KEMENTERIAN PERENCANAAN PEMBANGUNAN NASIONAL	387.458.529	-	387.458.529	-	-	-
38	056	KEMENTERIAN AGRARIA DAN TATA RUANG/BPN	2.831.833.076	2.831.236.076	597.000	2.855.427.791	2.839.401.109	16.026.682
39	057	PERPUSTAKAAN NASIONAL REPUBLIK INDONESIA	-	-	-	0	0	-
40	059	KEMENTERIAN KOMUNIKASI DAN INFORMATIKA	1.217.203.747.544	1.190.782.591.543	26.421.156.001	1.749.017.479.959	1.680.058.876.913	68.958.603.046
41	060	KEPOLISIAN NEGARA REPUBLIK INDONESIA	651.207.521	3.256.041	647.951.480	232.563.286	1.162.817	231.400.469
42	063	BADAN PENGAWAS OBAT DAN MAKANAN	167.816.112	839.081	166.977.031	935.024.066	4.675.120	930.348.946
43	064	LEMBAGA KETAHANAN NASIONAL	-	-	-	0	-	-
44	065	KEMENTERIAN INVESTASI/BKPM	14.261.416	-	14.261.416	38.167.100	0	38.167.100
45	066	BADAN NARKOTIKA NASIONAL	146.551.051	50.508.425	96.042.626	112.607.157	10.115.942	102.491.215
46	067	KEMENTERIAN DESA, PEMBANGUNAN DAERAH TERTINGGAL DAN TRANSMIGRASI	766.622.921	45.526.799	721.096.122	1.157.977.401	101.957.578	1.056.019.823
47	068	BADAN KEPENDUDUKAN DAN KELUARGA BERENCANA NASIONAL	347.691.952	1.738.460	345.953.492	227.373.968	1.136.871	226.237.097
48	074	KOMISI NASIONAL HAK ASASI MANUSIA	-	-	-	35.680.800	-	35.680.800



PRESIDEN
REPUBLIK INDONESIA

Laporan Keuangan Pemerintah Pusat Tahun 2022 (Audited)

- 739 -

LAMPIRAN 10

PEMERINTAH REPUBLIK INDONESIA
PIUTANG BUKAN PAJAK
PER 31 DESEMBER 2022 DAN 31 DESEMBER 2021

(dalam Rupiah)

No.	BA	KEMENTERIAN NEGARA/LEMBAGA	31 DESEMBER 2022 (Audited)			31 DESEMBER 2021 (Audited)					
			BRUTO	PENYISIHAN	NETTO	BRUTO	PENYISIHAN	NETTO			
49	075	BADAN METEOROLOGI, KLIMATOLOGI DAN GEOFISIKA	12.137.061.717	-	60.685.396	12.076.376.321	-	12.938.022.927	-	64.690.114	12.873.332.813
50	076	KOMISI PEMILIHAN UMUM	-	-	-	-	-	-	-	-	-
51	077	MAHKAMAH KONSTITUSI RI	211.075.790	-	1.055.381	210.020.409	-	219.555.387	-	1.097.779	218.457.608
52	078	PUSAT PELAPORAN DAN ANALISIS TRANSAKSI KEUANGAN	439.903.328	-	403.675.702	36.227.626	-	0	-	-	-
53	079	LEMBAGA ILMU PENGETAHUAN INDONESIA	-	-	-	-	-	13.023.273.450	-	4.159.993.719	8.863.279.731
54	080	BADAN TENAGA NUKLIR NASIONAL	-	-	-	-	-	1.358.458.533	-	827.667.292	530.791.241
55	081	BADAN PENGKAJIAN DAN PENERAPAN TEKNOLOGI	-	-	-	-	-	70.213.394.122	-	50.868.617.440	19.344.776.682
56	082	LEMBAGA PENERBANGAN DAN ANTARIKSA NASIONAL	-	-	-	-	-	52.489.738	-	262.449	52.227.289
57	083	BADAN KOORDINASI SURVEI DAN PEMETAAN NASIONAL	21.506.189	-	5.710.619	15.795.570	-	3.334.331.693	-	22.274.746	3.312.056.947
58	084	BADAN STANDARDISASI NASIONAL	2.100.000	-	10.500	2.089.500	-	214.622.952	-	158.604.452	56.018.500
59	085	BADAN PENGAWAS TENAGA NUKLIR	8.815.140	-	44.076	8.771.064	-	19.384.967	-	209.788	19.175.179
60	086	LEMBAGA ADMINISTRASI NEGARA	209.227.773	-	56.666.390	152.561.383	-	270.781.831	-	144.001.228	126.780.603
61	087	ARSIP NASIONAL REPUBLIK INDONESIA	-	-	-	-	-	5.447.200	-	27.236	5.419.964
62	088	BADAN KEPEGAWAIAN NEGARA	8.102.750	-	33.755	8.068.995	-	-	-	-	-
63	089	BADAN PENGAWASAN KEUANGAN DAN PEMBANGUNAN	-	-	-	-	-	85.800.000	-	429.000	85.371.000
64	090	KEMENTERIAN PERDAGANGAN	1.827.438.745	-	121.562.547	1.705.876.198	-	1.050.281.863	-	125.347.856	924.934.007



PRESIDEN
REPUBLIK INDONESIA

- 740 -

PEMERINTAH REPUBLIK INDONESIA
PIUTANG BUKAN PAJAK
PER 31 DESEMBER 2022 DAN 31 DESEMBER 2021

Laporan Keuangan Pemerintah Pusat Tahun 2022 (Audited)

LAMPIRAN 10

(dalam Rupiah)

No.	BA	KEMENTERIAN NEGARA/LEMBAGA	31 DESEMBER 2022 (Audited)			31 DESEMBER 2021 (Audited)				
			BRUTO	PENYISIHAN	NETTO	BRUTO	PENYISIHAN	NETTO		
65	092	KEMENTERIAN PEMUDA DAN OLAH RAGA	20.310.195.613	-	101.550.977	20.208.644.636	36.071.644.895	-	180.358.225	35.891.286.670
66	093	KOMISI PEMBERANTASAN KORUPSI	1.477.041.772.041	-	18.192.941.126	1.458.848.830.915	1.186.384.831.808	-	7.955.386.665	1.178.429.445.143
67	095	DEWAN PERWAKILAN DAERAH (DPD)	46.228.382	-	231.142	45.997.240	106.488.874	-	532.444	105.956.430
68	100	KOMISI YUDISIAL RI	-	-	-	-	0	-	-	-
69	103	BADAN NASIONAL PENANGGULANGAN BENCANA	-	-	-	-	-	-	-	-
70	104	BADAN PELINDUNGAN PEKERJA MIGRAN INDONESIA	2.000.000	-	10.000	1.990.000	1.400.000	-	7.000	1.393.000
71	106	LEMBAGA KEBIJAKAN PENGADAAN BARANG/JASA PEMERINTAH	259.137.163	-	1.295.686	257.841.477	455.787.924	-	2.278.944	453.508.980
72	107	BADAN NASIONAL Pencarian dan Pertolongan (BASARNAS)	31.183.358.000	-	31.183.358.000	-	30.594.248.000	-	30.446.502.440	147.745.560
73	108	KOMISI PENGAWAS PERSAINGAN USAHA	333.759.026.398	-	298.201.774.915	35.557.251.483	368.465.260.494	-	324.924.057.949	43.541.202.545
74	109	BADAN PENGEMBANGAN WILAYAH SURAMADU	-	-	-	0	0	-	-	-
75	110	OMBUDSMAN REPUBLIK INDONESIA	125.460.577	-	573.833	124.886.744	122.766.699	-	613.833	122.152.866
76	111	BADAN NASIONAL PENGELOLA PERBATASAN	-	-	-	-	54.082.712	-	270.414	53.812.298
77	112	BADAN PENGUSAHA KAWASAN PERDAGANGAN BEBAS DAN PELABUHAN BEBAS BATAM	1.613.847.101	-	-	1.613.847.101	1.613.847.101	0	-	1.613.847.101
78	113	BADAN NASIONAL PENANGGULANGAN TERORISME	-	-	-	0	0	-	-	-
79	114	SEKRETARIAT KABINET	8.308.578	-	-	8.308.578	0	-	0	-
80	115	BADAN PENGAWASAN PEMILIHAN UMUM	-	-	-	-	0	-	-	-



**PRESIDEN
REPUBLIK INDONESIA**

- 741 -

Laporan Keuangan Pemerintah Pusat Tahun 2022 (Audited)

LAMPIRAN 10

**PEMERINTAH REPUBLIK INDONESIA
PIUTANG BUKAN PAJAK
PER 31 DESEMBER 2022 DAN 31 DESEMBER 2021**

(dalam Rupiah)

No.	BA	KEMENTERIAN NEGARA/LEMBAGA	31 DESEMBER 2022 (Audited)			31 DESEMBER 2021 (Audited)				
			BRUTO	PENYISIHAN	NETTO	BRUTO	PENYISIHAN	NETTO		
81	116	LEMBAGA PENYIARAN PUBLIK RADIO REPUBLIK INDONESIA	1.032.736.000	-	887.724.740	145.011.260	3.352.682.500	-	3.257.912.533	94.769.967
82	117	LEMBAGA PENYIARAN PUBLIK TELEVISI REPUBLIK INDONESIA	100.062.170.922	-	88.971.729.775	11.090.441.147	103.398.639.570	-	90.360.346.709	13.038.292.861
83	118	BADAN PENGUSAHAAN KAWASAN PERDAGANGAN BEBAS DAN PELABUHAN BEBAS SABANG	1.733.809.077	-	1.531.261.745	202.547.332	1.994.455.782	-	1.546.075.613	448.380.169
84	119	BADAN KEAMANAN LAUT	-	-	-	0	0	0	0	-
85	120	KEMENTERIAN KOORDINATOR BIDANG KEMARITIMAN DAN INVESTASI	506.543.981	-	2.532.720	504.011.261	129.032.361	-	645.162	128.387.199
86	122	BADAN PEMBINAAN IDEOLOGI PANCASILA (BPIP)	90.000.000	-	45.000.000	45.000.000	103.765.136	-	518.826	103.246.310
87	123	LEMBAGA PERLINDUNGAN SAKSI DAN KORBAN	-	-	-	-	-	-	-	-
88	124	BADAN RISET DAN INOVASI NASIONAL	66.576.265.753	-	54.757.827.659	11.818.438.094				
JUMLAH PADA K/L			82.479.068.140.154	-	57.442.861.114.751	25.036.207.025.403	74.154.494.738.696	-	42.609.691.630.060	31.544.803.108.636
89	999	BENDAHARA UMUM NEGARA	241.374.054.869.037	-	202.194.832.006.023	39.179.222.863.014	229.086.433.471.524	-	191.302.366.378.909	37.784.067.092.615
JUMLAH K/L DAN BUN			323.853.123.009.191	-	259.637.693.120.774	64.215.429.888.417	303.240.928.210.220	-	233.912.058.008.969	69.328.870.201.251
JURNAL ELIMINASI/PENYESUAIAN			-	50.145.017.711	32.495.983.158	17.649.034.553				
TOTAL			323.802.977.991.480	-	259.605.197.137.616	64.197.780.853.864	303.240.928.210.220	-	233.912.058.008.969	69.328.870.201.251



**PRESIDEN
REPUBLIK INDONESIA**
- 742 -

LAMPIRAN 11

RINCIAN PIUTANG

TRANSFER KE DAERAH



**PRESIDEN
REPUBLIK INDONESIA**

- 743 -

Laporan Keuangan Pemerintah Pusat Tahun 2022 (Audited)

LAMPIRAN 11

**PIUTANG TRANSFER KE DAERAH DAN DANA DESA
Tahun Anggaran 2022
(Dalam rupiah)**

No.	Nama Daerah	Dana Bagi Hasil	Dana Alokasi Khusus Nonfisik	Dana Keistimewaan DIY	Total Piutang Transfer ke Daerah	Piutang TKDD Lainnya - Piutang Dana Desa
(1)	(2)	(3)	(4)	(5)	(6) = (3) + (4) + (5)	(7)
1	Provinsi Aceh	129.300.997.263	3.462.122.923		132.763.120.186	-
2	Kab. Aceh Barat	1.860.203.514	1.388.754.532		3.248.958.046	-
3	Kab. Aceh Besar	1.394.609.338	13.238.955.255		14.633.564.593	-
4	Kab. Aceh Selatan	1.763.895.962	6.135.793.160		7.899.689.122	-
5	Kab. Aceh Singkil	1.258.836.695	1.695.728.777		2.954.565.472	-
6	Kab. Aceh Tengah	3.162.707.433	7.177.014.479		10.339.721.912	-
7	Kab. Aceh Tenggara	1.209.378.732	2.122.970.792		3.332.349.524	-
8	Kab. Aceh Timur	3.697.695.340	3.457.938.885		7.155.634.225	-
9	Kab. Aceh Utara	5.830.232.934	10.693.742.958		16.523.975.892	-
10	Kab. Bireuen	899.721.621	5.145.261.823		6.044.983.444	-
11	Kab. Pidie	1.678.474.582	7.550.221.741		9.228.696.323	-
12	Kab. Simeulue	1.448.257.590	3.876.301.633		5.324.559.223	-
13	Kota Banda Aceh	1.073.082.709	243.795.223		1.316.877.932	-
14	Kota Sabang	1.455.442.215	2.647.572.595		4.103.014.810	-
15	Kota Langsa	2.213.062.535	1.413.920.439		3.626.982.974	-
16	Kota Lhokseumawe	13.201.847.264	1.945.356.797		15.147.204.061	-
17	Kab. Gayo Lues	1.423.637.153	778.638.270		2.202.275.423	-
18	Kab. Aceh Barat Daya	1.386.562.893	2.982.476.328		4.369.039.221	-
19	Kab. Aceh Jaya	1.099.245.992	3.998.310.374		5.097.556.366	-
20	Kab. Nagan Raya	1.472.740.148	3.773.346.757		5.246.086.905	-
21	Kab. Aceh Tamiang	11.929.101.475	4.685.282.033		16.614.383.508	-
22	Kab. Bener Meriah	1.217.423.740	4.782.088.747		5.999.512.487	-
23	Kab. Pidie Jaya	782.681.877	4.358.984.607		5.141.666.484	-
24	Kota Subulussalam	800.917.739	3.364.329.114		4.165.246.853	-
25	Provinsi Sumatera Utara	7.338.016.736	2.882.576.277		10.220.593.013	-
26	Kab. Asahan	1.422.241.112	5.184.112.209		6.606.353.321	146.132.953
27	Kab. Dairi	1.558.913.791	3.280.154.362		4.839.068.153	-
28	Kab. Deli Serdang	1.303.792.757	6.121.070.243		7.424.863.000	-
29	Kab. Karo	1.602.441.600	3.488.528.099		5.090.969.699	-
30	Kab. Labuhanbatu	1.602.205.087	6.110.472.444		7.712.677.531	-
31	Kab. Langkat	8.485.784.680	1.421.303.575		9.907.088.255	-
32	Kab. Mandailing Natal	18.609.664.876	7.759.703.959		26.369.368.835	-
33	Kab. Nias	505.525.863	1.457.132.416		1.962.658.279	-
34	Kab. Simalungun	1.496.808.974	4.954.835.281		6.451.644.255	-
35	Kab. Tapanuli Selatan	6.291.859.790	2.759.410.709		9.051.270.499	-
36	Kab. Tapanuli Tengah	1.618.679.072	3.522.017.541		5.140.696.613	-
37	Kab. Tapanuli Utara	1.642.886.696	3.852.854.723		5.495.741.419	-
38	Kab. Toba Samosir	1.549.255.200	4.902.293.021		6.451.548.221	-
39	Kota Binjai	670.585.037	4.455.722.869		5.126.307.906	-
40	Kota Medan	2.041.961.339	9.583.284.810		11.625.246.149	-
41	Kota Pematang Siantar	1.139.563.869	790.456.198		1.930.020.067	-
42	Kota Sibolga	610.979.462	482.321.847		1.093.301.309	-
43	Kota Tanjung Balai	3.872.308.049	782.138.499		4.654.446.548	-
44	Kota Tebing Tinggi	575.994.751	1.408.071.999		1.984.066.750	-
45	Kota Padang Sidempuan	2.246.088.680	2.622.304.978		4.868.393.658	-
46	Kab. Pakpak Bharat	1.207.083.919	3.336.617.587		4.543.701.506	-
47	Kab. Nias Selatan	4.694.917.909	5.512.899.526		10.207.817.435	23.332.840
48	Kab. Humbang Hasundutan	5.163.686.838	4.732.492.670		9.896.179.508	-
49	Kab. Serdang Bedagai	897.797.883	2.706.862.536		3.604.660.419	258.494.212
50	Kab. Samosir	635.166.827	4.688.711.867		5.323.878.694	-
51	Kab. Batu Bara	1.068.125.683	328.368.034		1.396.493.717	-
52	Kab. Padang Lawas	1.062.280.731	1.628.327.914		2.690.608.645	193.949.120



**PRESIDEN
REPUBLIK INDONESIA**

- 744 -

Laporan Keuangan Pemerintah Pusat Tahun 2022 (Audited)

LAMPIRAN 11

**PIUTANG TRANSFER KE DAERAH DAN DANA DESA
Tahun Anggaran 2022
(Dalam rupiah)**

No.	Nama Daerah	Dana Bagi Hasil	Dana Alokasi Khusus Nonfisik	Dana Keistimewaan DIY	Total Piutang Transfer ke Daerah	Piutang TKDD Lainnya - Piutang Dana Desa
(1)	(2)	(3)	(4)	(5)	(6) = (3) + (4) + (5)	(7)
53	Kab. Padang Lawas Utara	2.063.843.216	4.081.145.428		6.144.988.644	-
54	Kab. Labuhanbatu Selatan	1.597.349.000	9.721.469.732		11.318.818.732	-
55	Kab. Labuhanbatu Utara	1.628.480.801	1.274.340.190		2.902.820.991	-
56	Kab. Nias Utara	524.861.079	1.929.982.626		2.454.843.705	906.294.244
57	Kab. Nias Barat	472.495.217	72.307.613		544.802.830	-
58	Kota Gunungsitoli	458.949.756	2.368.981.170		2.827.930.926	110.871.682
59	Provinsi Sumatera Barat	6.200.593.399	6.270.531.046		12.471.124.445	-
60	Kab. Lima Puluh Kota	742.162.888	2.295.459.497		3.037.622.385	-
61	Kab. Agam	716.624.615	11.035.449.326		11.752.073.941	-
62	Kab. Kepulauan Mentawai	3.430.246.400	8.880.579.224		12.310.825.624	-
63	Kab. Padang Pariaman	1.182.906.848	1.992.581.536		3.175.488.384	-
64	Kab. Pasaman	1.166.122.983	6.300.327.286		7.466.450.269	-
65	Kab. Pesisir Selatan	2.041.915.184	7.643.193.119		9.685.108.303	-
66	Kab. Sijunjung	2.675.428.493	2.318.934.957		4.994.363.450	-
67	Kab. Solok	742.758.378	6.203.927.888		6.946.686.266	-
68	Kab. Tanah Datar	625.134.658	13.092.059.532		13.717.194.190	-
69	Kota Bukit Tinggi	662.307.951	3.875.101.228		4.537.409.179	-
70	Kota Padang Panjang	532.889.631	1.773.745.301		2.306.634.932	-
71	Kota Padang	664.055.403	2.934.327.753		3.598.383.156	-
72	Kota Payakumbuh	922.908.704	2.451.937.496		3.374.846.200	-
73	Kota Sawahlunto	3.220.971.322	1.964.724.462		5.185.695.784	-
74	Kota Solok	567.938.323	2.609.554.785		3.177.493.108	-
75	Kota Pariaman	1.840.784.169	1.405.158.116		3.245.942.285	-
76	Kab. Pasaman Barat	1.670.333.070	11.944.543.882		13.614.876.952	-
77	Kab. Dharmasraya	2.340.557.595	1.080.856.110		3.421.413.705	-
78	Kab. Solok Selatan	1.241.855.407	3.512.887.929		4.754.743.336	-
79	Provinsi Riau	76.162.213.842	4.165.836.724		80.328.050.566	-
80	Kab. Bengkalis	85.393.845.977	8.968.451.334		94.362.297.311	-
81	Kab. Indragiri Hilir	23.640.887.734	11.148.971.173		34.789.858.907	-
82	Kab. Indragiri Hulu	26.775.514.906	8.686.492.193		35.462.007.099	-
83	Kab. Kampar	32.747.044.942	11.060.552.501		43.807.597.443	-
84	Kab. Kuantan Singingi	29.577.652.875	3.166.248.717		32.743.901.592	-
85	Kab. Pelalawan	19.224.952.495	10.996.114.658		30.221.067.153	-
86	Kab. Rokan Hilir	43.609.488.954	7.276.718.040		50.886.206.994	-
87	Kab. Rokan Hulu	18.580.312.093	9.523.486.085		28.103.798.178	-
88	Kab. Siak	47.267.562.140	8.583.806.900		55.851.369.040	-
89	Kota Dumai	24.492.069.185	1.290.455.665		25.782.524.850	-
90	Kota Pekanbaru	14.177.023.760	7.627.506.519		21.804.530.279	-
91	Kab. Kepulauan Meranti	23.671.113.899	4.578.382.925		28.249.496.824	-
92	Provinsi Jambi	3.101.450.729	1.823.411.131		4.924.861.860	-
93	Kab. Batanghari	5.325.607.851	10.842.293.026		16.167.900.877	-
94	Kab. Bungo	12.129.764.402	7.377.414.179		19.507.178.581	-
95	Kab. Kerinci	482.438.616	3.818.587.801		4.301.026.417	-
96	Kab. Merangin	1.665.274.250	11.287.141.568		12.952.415.818	-
97	Kab. Muaro Jambi	6.564.438.520	9.821.221.392		16.385.659.912	-
98	Kab. Sarolangun	4.738.969.458	6.181.812.438		10.920.781.896	-
99	Kab. Tanjung Jabung Barat	1.155.303.837	2.924.329.539		4.079.633.376	-
100	Kab. Tanjung Jabung Timur	1.734.670.868	7.123.833.912		8.858.504.780	-
101	Kab. Tebo	3.435.425.386	9.070.222.243		12.505.647.629	-
102	Kota Jambi	2.627.287.615	18.953.538.935		21.580.826.550	-
103	Kota Sungai Penuh	456.647.739	1.767.501.254		2.224.148.993	-
104	Provinsi Sumatera Selatan	27.419.625.676	3.285.140.024		30.704.765.700	-



**PRESIDEN
REPUBLIK INDONESIA**

- 745 -

Laporan Keuangan Pemerintah Pusat Tahun 2022 (Audited)

LAMPIRAN 11

**PIUTANG TRANSFER KE DAERAH DAN DANA DESA
Tahun Anggaran 2022
(Dalam rupiah)**

No.	Nama Daerah	Dana Bagi Hasil	Dana Alokasi Khusus Nonfisik	Dana Keistimewaan DIY	Total Piutang Transfer ke Daerah	Piutang TKDD Lainnya - Piutang Dana Desa
(1)	(2)	(3)	(4)	(5)	(6) = (3) + (4) + (5)	(7)
105	Kab. Lahat	4.402.588.757	12.642.117.847		17.044.706.604	-
106	Kab. Musi Banyuasin	18.626.822.011	14.594.519.770		33.221.341.781	-
107	Kab. Musi Rawas	10.130.879.934	6.604.254.134		16.735.134.068	-
108	Kab. Muara Enim	30.190.627.792	9.263.746.056		39.454.373.848	-
109	Kab. Ogan Komering Ilir	5.114.755.356	8.014.573.224		13.129.328.580	-
110	Kab. Ogan Komering Ulu	7.410.721.763	5.338.530.031		12.749.251.794	-
111	Kota Palembang	3.114.400.382	10.117.360.769		13.231.761.151	-
112	Kota Prabumulih	7.074.690.448	3.439.622.017		10.514.312.465	-
113	Kota Pagar Alam	8.105.839.498	1.533.755.982		9.639.595.480	-
114	Kota Lubuk Linggau	5.048.243.627	1.710.433.027		6.758.676.654	-
115	Kab. Banyuasin	11.127.899.010	5.462.286.707		16.590.185.717	-
116	Kab. Ogan Ilir	10.655.668.818	2.497.704.808		13.153.373.626	-
117	Kab. Ogan Komering Ulu Timur	7.984.315.133	6.642.441.006		14.626.756.139	-
118	Kab. Ogan Komering Ulu Selatan	5.610.529.263	6.939.571.841		12.550.101.104	-
119	Kab. Empat Lawang	6.019.419.112	2.908.819.144		8.928.238.256	-
120	Kab. Penukal Abab Lematang Ilir	3.231.233.030	2.142.945.957		5.374.178.987	-
121	Kab. Musi Rawas Utara	11.436.396.424	3.771.654.640		15.208.051.064	-
122	Provinsi Bengkulu	17.166.684.526	997.240.922		18.163.925.448	-
123	Kab. Bengkulu Selatan	3.133.613.716	4.198.548.927		7.332.162.643	-
124	Kab. Bengkulu Utara	31.931.195.276	9.579.434.197		41.510.629.473	-
125	Kab. Rejang Lebong	3.465.453.638	6.655.353.684		10.120.807.322	-
126	Kota Bengkulu	1.762.817.006	7.010.669.667		8.773.486.673	-
127	Kab. Kaur	5.186.702.452	5.580.205.632		10.766.908.084	-
128	Kab. Seluma	4.339.580.447	3.106.211.123		7.445.791.570	-
129	Kab. Mukomuko	2.933.073.806	6.339.359.999		9.272.433.805	-
130	Kab. Lebong	5.481.440.244	3.578.861.940		9.060.302.184	-
131	Kab. Kepahiang	3.437.059.051	4.418.045.720		7.855.104.771	-
132	Kab. Bengkulu Tengah	23.487.036.232	4.012.391.355		27.499.427.587	550.809.948
133	Provinsi Lampung	3.591.803.539	6.364.861.692		9.956.665.231	-
134	Kab. Lampung Barat	1.043.120.018	3.806.594.033		4.849.714.051	-
135	Kab. Lampung Selatan	3.214.693.807	1.422.096.435		4.636.790.242	-
136	Kab. Lampung Tengah	1.836.097.148	16.835.044.677		18.671.141.825	-
137	Kab. Lampung Utara	1.289.267.222	4.205.428.652		5.494.695.874	-
138	Kab. Lampung Timur	480.012.454	10.102.291.989		10.582.304.443	-
139	Kab. Tanggamus	2.597.044.819	10.023.794.290		12.620.839.109	-
140	Kab. Tulang Bawang	1.657.223.961	3.580.972.242		5.238.196.203	-
141	Kab. Way Kanan	2.208.026.267	5.888.957.700		8.096.983.967	-
142	Kota Bandar Lampung	929.971.860	8.893.938.141		9.823.910.001	-
143	Kota Metro	935.245.752	3.040.771.336		3.976.017.088	-
144	Kab. Pesawaran	1.274.348.565	2.174.196.438		3.448.545.003	-
145	Kab. Pringsewu	918.804.481	3.960.175.298		4.878.979.779	-
146	Kab. Mesuji	2.492.472.647	5.856.889.320		8.349.361.967	-
147	Kab. Tulang Bawang Barat	1.419.038.024	5.251.742.630		6.670.780.654	-
148	Kab. Pesisir Barat	1.014.440.010	3.545.207.886		4.559.647.896	-
149	Provinsi DKI Jakarta	85.462.096.986	51.854.056.682		137.316.153.668	-
150	Provinsi Jawa Barat	10.687.101.838	13.757.117.808		24.444.219.646	-
151	Kab. Bandung	2.733.927.988	34.225.158.424		36.959.086.412	-
152	Kab. Bekasi	9.339.586.134	18.772.309.246		28.111.895.380	-
153	Kab. Bogor	2.648.719.465	31.394.461.404		34.043.180.869	-
154	Kab. Ciamis	1.352.206.407	9.331.162.467		10.683.368.874	-
155	Kab. Cianjur	2.279.449.184	9.579.906.975		11.859.356.159	-
156	Kab. Cirebon	2.380.463.682	17.605.958.949		19.986.422.631	-



**PRESIDEN
REPUBLIK INDONESIA**

- 746 -

Laporan Keuangan Pemerintah Pusat Tahun 2022 (Audited)

LAMPIRAN 11

**PIUTANG TRANSFER KE DAERAH DAN DANA DESA
Tahun Anggaran 2022
(Dalam rupiah)**

No.	Nama Daerah	Dana Bagi Hasil	Dana Alokasi Khusus Nonfisik	Dana Keistimewaan DIY	Total Piutang Transfer ke Daerah	Piutang TKDD Lainnya - Piutang Dana Desa
(1)	(2)	(3)	(4)	(5)	(6) = (3) + (4) + (5)	(7)
157	Kab. Garut	2.356.480.781	22.540.167.838		24.896.648.619	-
158	Kab. Indramayu	6.892.024.566	15.463.303.207		22.355.327.773	-
159	Kab. Karawang	5.260.358.752	21.673.770.062		26.934.128.814	-
160	Kab. Kuningan	1.450.840.564	8.717.158.780		10.167.999.344	-
161	Kab. Majalengka	2.160.951.914	5.793.494.489		7.954.446.403	-
162	Kab. Purwakarta	1.734.513.019	1.508.714.130		3.243.227.149	-
163	Kab. Subang	8.181.680.064	14.737.752.991		22.919.433.055	-
164	Kab. Sukabumi	2.722.875.352	22.708.526.144		25.431.401.496	-
165	Kab. Sumedang	1.494.635.680	6.958.731.609		8.453.367.289	-
166	Kab. Tasikmalaya	2.153.052.370	11.615.844.064		13.768.896.434	-
167	Kota Bandung	1.789.395.751	24.016.823.218		25.806.218.969	-
168	Kota Bekasi	1.195.831.431	14.632.566.618		15.828.398.049	-
169	Kota Bogor	1.271.876.390	6.952.053.183		8.223.929.573	-
170	Kota Cirebon	1.352.388.505	4.295.224.714		5.647.613.219	-
171	Kota Depok	1.371.898.317	4.281.468.190		5.653.366.507	-
172	Kota Sukabumi	1.504.758.730	4.207.921.494		5.712.680.224	-
173	Kota Tasikmalaya	1.146.575.771	3.462.635.703		4.609.211.474	-
174	Kota Cimahi	1.301.438.878	7.118.559.288		8.419.998.166	-
175	Kota Banjar	3.484.720.979	2.506.824.083		5.991.545.062	-
176	Kab. Bandung Barat	1.905.762.070	21.879.670.269		23.785.432.339	-
177	Kab. Pangandaran	1.775.034.835	4.613.521.427		6.388.556.262	-
178	Provinsi Jawa Tengah	7.865.771.054	1.979.275.228		9.845.046.282	-
179	Kab. Banjarnegara	949.470.110	12.248.477.357		13.197.947.467	-
180	Kab. Banyumas	1.689.030.194	14.602.305.768		16.291.335.962	-
181	Kab. Batang	1.481.379.397	12.673.573.290		14.154.952.687	-
182	Kab. Blora	7.906.793.196	6.123.124.443		14.029.917.639	-
183	Kab. Boyolali	1.027.699.500	5.354.586.855		6.382.286.355	-
184	Kab. Brebes	1.068.560.714	5.618.858.272		6.687.418.986	-
185	Kab. Cilacap	2.571.977.954	2.826.262.107		5.398.240.061	-
186	Kab. Demak	969.334.262	15.300.592.474		16.269.926.736	-
187	Kab. Grobogan	1.962.703.481	7.664.965.017		9.627.668.498	-
188	Kab. Jepara	731.180.279	10.803.318.586		11.534.498.865	-
189	Kab. Karanganyar	1.306.593.831	4.751.303.937		6.057.897.768	-
190	Kab. Kebumen	1.224.665.922	8.049.772.374		9.274.438.296	-
191	Kab. Kendal	1.908.343.967	8.181.771.708		10.090.115.675	-
192	Kab. Klaten	1.574.863.894	22.751.822.986		24.326.686.880	-
193	Kab. Kudus	6.776.009.009	11.243.897.763		18.019.906.772	-
194	Kab. Magelang	1.367.899.312	11.647.251.644		13.015.150.956	-
195	Kab. Pati	1.015.198.110	5.571.216.446		6.586.414.556	-
196	Kab. Pekalongan	863.737.240	3.843.744.407		4.707.481.647	-
197	Kab. Pemalang	974.742.321	16.776.718.253		17.751.460.574	-
198	Kab. Purbalingga	764.999.143	15.888.815.303		16.653.814.446	-
199	Kab. Purworejo	1.021.083.069	15.570.771.896		16.591.854.965	-
200	Kab. Rembang	1.176.876.178	4.360.215.823		5.537.092.001	-
201	Kab. Semarang	1.229.050.116	6.448.680.737		7.677.730.853	-
202	Kab. Sragen	943.558.396	6.637.454.882		7.581.013.278	-
203	Kab. Sukoharjo	792.387.349	5.399.555.458		6.191.942.807	-
204	Kab. Tegal	1.211.429.516	4.992.123.047		6.203.552.563	-
205	Kab. Temanggung	565.478.224	10.703.436.047		11.268.914.271	-
206	Kab. Wonogiri	1.160.107.750	5.858.333.388		7.018.441.138	-
207	Kab. Wonosobo	661.321.030	17.133.952.924		17.795.273.954	-
208	Kota Magelang	496.610.730	3.976.890.073		4.473.500.803	-



**PRESIDEN
REPUBLIK INDONESIA**

- 747 -

Laporan Keuangan Pemerintah Pusat Tahun 2022 (Audited)

LAMPIRAN 11

**PIUTANG TRANSFER KE DAERAH DAN DANA DESA
Tahun Anggaran 2022
(Dalam rupiah)**

No.	Nama Daerah	Dana Bagi Hasil	Dana Alokasi Khusus Nonfisik	Dana Keistimewaan DIY	Total Piutang Transfer ke Daerah	Piutang TKDD Lainnya - Piutang Dana Desa
(1)	(2)	(3)	(4)	(5)	(6) = (3) + (4) + (5)	(7)
209	Kota Pekalongan	1.348.533.538	2.839.237.294		4.187.770.832	-
210	Kota Salatiga	497.415.416	3.203.497.533		3.700.912.949	-
211	Kota Semarang	2.870.058.397	7.328.578.070		10.198.636.467	-
212	Kota Surakarta	4.670.672.940	6.647.853.184		11.318.526.124	-
213	Kota Tegal	881.402.520	1.920.999.971		2.802.402.491	-
214	Provinsi DI Yogyakarta	1.790.780.645	1.407.951.770	47.274.190.776	50.472.923.191	-
215	Kab. Bantul	631.411.093	5.290.956.801		5.922.367.894	-
216	Kab. Gunung Kidul	558.420.637	7.959.740.206		8.518.160.843	-
217	Kab. Kulon Progo	383.460.893	6.586.451.919		6.969.912.812	-
218	Kab. Sleman	773.424.994	9.533.503.432		10.306.928.426	213.773.500
219	Kota Yogyakarta	1.858.297.358	8.820.897.170		10.679.194.528	-
220	Provinsi Jawa Timur	11.043.787.700	23.143.452.208		34.187.239.908	-
221	Kab. Bangkalan	1.121.146.174	12.637.764.518		13.758.910.692	-
222	Kab. Banyuwangi	12.299.616.957	10.299.047.637		22.598.664.594	-
223	Kab. Blitar	1.844.199.901	8.331.637.427		10.175.837.328	-
224	Kab. Bojonegoro	53.659.678.803	3.668.396.323		57.328.075.126	-
225	Kab. Bondowoso	3.284.079.672	4.599.804.742		7.883.884.414	-
226	Kab. Gresik	837.433.316	15.525.146.900		16.362.580.216	-
227	Kab. Jember	3.289.931.476	22.001.784.173		25.291.715.649	-
228	Kab. Jombang	1.542.658.663	16.092.065.714		17.634.724.377	-
229	Kab. Kediri	2.761.212.852	18.947.987.431		21.709.200.283	-
230	Kab. Lamongan	1.498.777.220	10.213.397.705		11.712.174.925	-
231	Kab. Lumajang	2.111.512.342	9.925.624.781		12.037.137.123	-
232	Kab. Madiun	2.179.323.311	10.013.785.017		12.193.108.328	-
233	Kab. Magetan	1.940.930.835	12.264.839.244		14.205.770.079	-
234	Kab. Malang	2.741.625.733	13.088.284.543		15.829.910.276	-
235	Kab. Mojokerto	1.334.762.500	8.851.939.717		10.186.702.217	-
236	Kab. Nganjuk	1.721.729.288	10.339.968.621		12.061.697.909	-
237	Kab. Ngawi	3.106.830.999	4.144.336.251		7.251.167.250	-
238	Kab. Pacitan	2.118.560.056	5.600.850.652		7.719.410.708	-
239	Kab. Pamekasan	2.434.502.213	8.405.790.435		10.840.292.648	-
240	Kab. Pasuruan	1.402.870.365	4.028.658.469		5.431.528.834	-
241	Kab. Ponorogo	2.354.408.166	5.003.889.882		7.358.298.048	-
242	Kab. Probolinggo	1.361.361.231	25.473.279.246		26.834.640.477	-
243	Kab. Sampang	3.131.267.643	(242.534.849)		2.888.732.794	-
244	Kab. Sidoarjo	13.806.740.225	34.575.809.847		48.382.550.072	-
245	Kab. Situbondo	2.437.535.752	8.048.063.186		10.485.598.938	-
246	Kab. Sumenep	2.388.104.438	14.558.871.418		16.946.975.856	-
247	Kab. Trenggalek	2.333.223.607	2.076.363.995		4.409.587.602	-
248	Kab. Tuban	3.300.618.849	24.393.389.641		27.694.008.490	-
249	Kab. Tulungagung	1.903.414.669	13.325.459.784		15.228.874.453	-
250	Kota Blitar	1.977.590.342	2.307.583.509		4.285.173.851	-
251	Kota Kediri	2.285.309.551	4.106.317.633		6.391.627.184	-
252	Kota Madiun	2.058.296.755	538.955.946		2.597.252.701	-
253	Kota Malang	1.142.828.079	9.156.096.157		10.298.924.236	-
254	Kota Mojokerto	1.539.266.556	3.202.609.952		4.741.876.508	-
255	Kota Pasuruan	2.177.803.180	2.461.983.561		4.639.786.741	-
256	Kota Probolinggo	1.995.627.158	4.240.978.832		6.236.605.990	-
257	Kota Surabaya	4.877.941.303	13.712.825.227		18.590.766.530	-
258	Kota Batu	1.461.608.745	3.408.442.934		4.870.051.679	-
259	Provinsi Kalimantan Barat	20.927.838.764	3.150.684.547		24.078.523.311	-
260	Kab. Bengkayang	2.989.050.732	5.544.092.180		8.533.142.912	-



**PRESIDEN
REPUBLIK INDONESIA**

- 748 -

Laporan Keuangan Pemerintah Pusat Tahun 2022 (Audited)

LAMPIRAN 11

**PIUTANG TRANSFER KE DAERAH DAN DANA DESA
Tahun Anggaran 2022
(Dalam rupiah)**

No.	Nama Daerah	Dana Bagi Hasil	Dana Alokasi Khusus Nonfisik	Dana Keistimewaan DIY	Total Piutang Transfer ke Daerah	Piutang TKDD Lainnya - Piutang Dana Desa
(1)	(2)	(3)	(4)	(5)	(6) = (3) + (4) + (5)	(7)
261	Kab. Landak	3.300.187.798	4.358.611.621		7.658.799.419	-
262	Kab. Kapuas Hulu	9.488.192.993	515.738.170		10.003.931.163	-
263	Kab. Ketapang	14.924.276.229	12.999.072.121		27.923.348.350	-
264	Kab. Mempawah	2.460.472.865	8.759.080.378		11.219.553.243	-
265	Kab. Sambas	3.139.442.229	12.337.470.511		15.476.912.740	-
266	Kab. Sanggau	7.448.826.860	8.958.792.329		16.407.619.189	-
267	Kab. Sintang	6.729.911.000	2.174.412.172		8.904.323.172	-
268	Kota Pontianak	910.167.034	7.740.329.011		8.650.496.045	-
269	Kota Singkawang	1.029.482.087	1.402.163.945		2.431.646.032	-
270	Kab. Sekadau	1.717.407.351	8.558.192.639		10.275.599.990	-
271	Kab. Melawi	8.707.490.917	3.511.096.726		12.218.587.643	-
272	Kab. Kayong Utara	3.257.823.795	1.532.952.406		4.790.776.201	-
273	Kab. Kubu Raya	5.424.228.338	5.102.871.396		10.527.099.734	-
274	Provinsi Kalimantan Tengah	32.596.739.920	1.399.108.144		33.995.848.064	-
275	Kab. Barito Selatan	8.055.288.265	933.933.280		8.989.221.545	-
276	Kab. Barito Utara	33.615.505.058	7.260.691.891		40.876.196.949	-
277	Kab. Kapuas	3.201.404.822	2.816.384.268		6.017.789.090	-
278	Kab. Kotawaringin Barat	7.780.961.071	3.667.283.251		11.448.244.322	-
279	Kab. Kotawaringin Timur	11.108.091.528	3.796.274.720		14.904.366.248	-
280	Kota Palangkaraya	1.478.642.393	2.783.136.723		4.261.779.116	-
281	Kab. Katingan	9.308.797.670	6.244.462.033		15.553.259.703	-
282	Kab. Seruyan	12.680.544.899	4.942.078.469		17.622.623.368	-
283	Kab. Sukamara	4.158.327.777	4.935.472.918		9.093.800.695	-
284	Kab. Lamandau	7.050.502.462	4.892.587.237		11.943.089.699	-
285	Kab. Gunung Mas	7.280.916.846	2.284.476.701		9.565.393.547	-
286	Kab. Pulang Pisau	1.929.344.263	4.155.027.754		6.084.372.017	-
287	Kab. Murung Raya	33.099.569.859	114.120.196		33.213.690.055	-
288	Kab. Barito Timur	8.226.817.334	2.778.362.786		11.005.180.120	-
289	Provinsi Kalimantan Selatan	193.490.439.494	2.915.313.743		196.405.753.237	-
290	Kab. Banjar	89.639.627.138	6.894.273.297		96.533.900.435	-
291	Kab. Barito Kuala	30.729.702.843	7.877.250.083		38.606.952.926	-
292	Kab. Hulu Sungai Selatan	45.964.906.892	5.100.272.877		51.065.179.769	-
293	Kab. Hulu Sungai Tengah	39.383.960.405	8.981.783.262		48.365.743.667	-
294	Kab. Hulu Sungai Utara	38.372.460.217	4.242.796.249		42.615.256.466	-
295	Kab. Kotabaru	122.481.441.098	19.700.755.722		142.182.196.820	-
296	Kab. Tabalong	149.463.150.347	986.196.497		150.449.346.844	-
297	Kab. Tanah Laut	41.148.951.053	15.725.421.625		56.874.372.678	-
298	Kab. Tapin	47.507.394.392	6.743.364.177		54.250.758.569	-
299	Kota Banjarbaru	35.876.090.127	3.226.111.726		39.102.201.853	-
300	Kota Banjarmasin	29.299.478.665	10.395.095.312		39.694.573.977	-
301	Kab. Balangan	164.528.529.889	8.004.666.190		172.533.196.079	-
302	Kab. Tanah Bumbu	35.502.035.559	4.503.221.750		40.005.257.309	-
303	Provinsi Kalimantan Timur	64.126.494.105	7.531.609.368		71.658.103.473	-
304	Kab. Berau	85.406.055.022	9.022.775.331		94.428.830.353	-
305	Kab. Kutai Kartanegara	78.641.248.983	24.530.914.254		103.172.163.237	-
306	Kab. Kutai Barat	31.890.538.041	8.072.482.511		39.963.020.552	-
307	Kab. Kutai Timur	114.339.001.610	3.896.214.270		118.235.215.880	-
308	Kab. Paser	97.169.936.845	690.144.922		97.860.081.767	-
309	Kota Balikpapan	20.724.333.964	15.397.832.133		36.122.166.097	-
310	Kota Bontang	26.953.807.922	5.123.184.265		32.076.992.187	-
311	Kota Samarinda	53.811.201.431	7.078.546.009		60.889.747.440	-
312	Kab. Penajam Paser Utara	32.797.591.185	1.281.213.824		34.078.805.009	-



PRESIDEN
REPUBLIK INDONESIA

- 749 -

Laporan Keuangan Pemerintah Pusat Tahun 2022 (Audited)

LAMPIRAN 11

PIUTANG TRANSFER KE DAERAH DAN DANA DESA
Tahun Anggaran 2022
(Dalam rupiah)

No.	Nama Daerah	Dana Bagi Hasil	Dana Alokasi Khusus Nonfisik	Dana Keistimewaan DIY	Total Piutang Transfer ke Daerah	Piutang TKDD Lainnya - Piutang Dana Desa
(1)	(2)	(3)	(4)	(5)	(6) = (3) + (4) + (5)	(7)
313	Kab. Mahakam Ulu	31.190.351.458	869.104.759		32.059.456.217	-
314	Provinsi Sulawesi Utara	3.697.200.684	2.861.022.680		6.558.223.364	-
315	Kab. Bolaang Mongondow	4.065.646.213	6.732.588.120		10.798.234.333	-
316	Kab. Minahasa	429.351.758	9.388.548.285		9.817.900.043	-
317	Kab. Sangihe	417.443.999	5.317.995.803		5.735.439.802	-
318	Kota Bitung	1.244.823.895	3.089.640.997		4.334.464.892	-
319	Kota Manado	1.027.635.695	4.042.066.045		5.069.701.740	-
320	Kab. Kepulauan Talaud	563.339.141	2.868.224.254		3.431.563.395	-
321	Kab. Minahasa Selatan	579.765.817	5.260.678.270		5.840.444.087	-
322	Kota Tomohon	411.894.666	973.135.161		1.385.029.827	-
323	Kab. Minahasa Utara	12.360.146.404	4.371.979.740		16.732.126.144	-
324	Kab. Kepulauan Siau Tagulandang Biaro	404.597.936	1.935.278.981		2.339.876.917	-
325	Kota Kotamobagu	546.041.942	1.303.308.572		1.849.350.514	-
326	Kab. Bolaang Mongondow Utara	1.009.692.387	5.375.659.165		6.385.351.552	-
327	Kab. Minahasa Tenggara	479.491.416	3.077.479.831		3.556.971.247	-
328	Kab. Bolaang Mongondow Timur	3.055.152.279	347.774.671		3.402.926.950	-
329	Kab. Bolaang Mongondow Selatan	3.584.620.210	4.155.408.615		7.740.028.825	-
330	Provinsi Sulawesi Tengah	30.762.619.240	2.341.441.107		33.104.060.347	-
331	Kab. Banggai	37.986.997.296	8.188.474.634		46.175.471.930	-
332	Kab. Banggai Kepulauan	4.774.457.757	1.212.104.588		5.986.562.345	-
333	Kab. Buol	5.411.313.609	6.355.435.445		11.766.749.054	-
334	Kab. Tolitoli	5.900.620.884	3.546.494.632		9.447.115.516	-
335	Kab. Donggala	7.913.448.058	7.660.616.576		15.574.064.634	-
336	Kab. Morowali	6.008.787.078	6.716.398.638		12.725.185.716	-
337	Kab. Poso	8.294.364.010	5.455.057.157		13.749.421.167	-
338	Kota Palu	2.501.586.061	2.016.379.018		4.517.965.079	-
339	Kab. Parigi Moutong	11.978.965.860	7.408.007.334		19.386.973.194	251.441.400
340	Kab. Tojo Una Una	12.245.908.432	2.343.527.156		14.589.435.588	-
341	Kab. Sigi	5.763.986.977	11.195.883.834		16.959.870.811	-
342	Kab. Banggai Laut	4.690.264.768	1.455.674.525		6.145.939.293	-
343	Kab. Morowali Utara	14.586.677.031	5.568.198.650		20.154.875.681	-
344	Provinsi Sulawesi Selatan	6.504.897.318	23.370.404.728		29.875.302.046	-
345	Kab. Bantaeng	588.967.364	3.604.729.445		4.193.696.809	-
346	Kab. Barru	759.550.134	6.013.881.200		6.773.431.334	-
347	Kab. Bone	2.382.700.160	7.936.945.151		10.319.645.311	-
348	Kab. Bulukumba	4.871.368.286	12.504.499.446		17.375.867.732	-
349	Kab. Enrekang	1.034.861.581	3.920.523.908		4.955.385.489	-
350	Kab. Gowa	1.128.888.039	6.511.889.223		7.640.777.262	-
351	Kab. Jeneponto	776.517.003	1.847.770.455		2.624.287.458	-
352	Kab. Luwu	1.122.527.125	7.052.262.876		8.174.790.001	-
353	Kab. Luwu Utara	1.634.347.581	6.775.660.803		8.410.008.384	-
354	Kab. Maros	2.238.304.516	13.083.350.465		15.321.654.981	-
355	Kab. Pangkajene Kepulauan	1.635.564.666	3.912.380.274		5.547.944.940	-
356	Kota Palopo	861.679.219	1.563.790.882		2.425.470.101	-
357	Kab. Luwu Timur	4.417.437.963	4.738.495.469		9.155.933.432	-
358	Kab. Pinrang	774.111.177	3.082.496.584		3.856.607.761	-
359	Kab. Sinjai	646.957.448	7.150.650.346		7.797.607.794	-
360	Kab. Kepulauan Selayar	1.265.715.965	6.724.551.297		7.990.267.262	-
361	Kab. Sidenreng Rappang	1.224.190.776	932.183.612		2.156.374.388	-
362	Kab. Soppeng	945.817.962	969.192.051		1.915.010.013	-
363	Kab. Takalar	745.684.461	2.448.576.199		3.194.260.660	-



PRESIDEN
REPUBLIK INDONESIA

- 750 -

Laporan Keuangan Pemerintah Pusat Tahun 2022 (Audited)

LAMPIRAN 11

PIUTANG TRANSFER KE DAERAH DAN DANA DESA
Tahun Anggaran 2022
(Dalam rupiah)

No.	Nama Daerah	Dana Bagi Hasil	Dana Alokasi Khusus Nonfisik	Dana Keistimewaan DIY	Total Piutang Transfer ke Daerah	Piutang TKDD Lainnya - Piutang Dana Desa
(1)	(2)	(3)	(4)	(5)	(6) = (3) + (4) + (5)	(7)
364	Kab. Tana Toraja	942.397.516	9.056.991.020		9.999.388.536	-
365	Kab. Wajo	16.671.618.843	5.523.626.690		22.195.245.533	-
366	Kota Parepare	809.192.756	1.213.480.642		2.022.673.398	-
367	Kota Makassar	1.010.229.340	1.338.022.819		2.348.252.159	-
368	Kab. Toraja Utara	1.488.944.486	1.994.354.834		3.483.299.320	-
369	Provinsi Sulawesi Tenggara	7.180.139.547	2.624.757.005		9.804.896.552	-
370	Kab. Buton	538.269.923	2.370.782.298		2.909.052.221	-
371	Kab. Konawe	9.548.935.589	982.705.135		10.531.640.724	-
372	Kab. Kolaka	10.418.285.208	705.923.561		11.124.208.769	-
373	Kab. Muna	438.331.431	3.214.759.165		3.653.090.596	-
374	Kota Kendari	282.932.891	2.190.542.054		2.473.474.945	-
375	Kota Bau-bau	498.287.151	5.851.925.170		6.350.212.321	-
376	Kab. Konawe Selatan	1.124.751.657	13.046.511.843		14.171.263.500	-
377	Kab. Bombana	3.356.848.769	5.044.795.103		8.401.643.872	-
378	Kab. Wakatobi	436.647.330	10.019.328.305		10.455.975.635	-
379	Kab. Kolaka Utara	4.153.074.010	3.305.684.566		7.458.758.576	-
380	Kab. Konawe Utara	13.443.791.161	170.404.540		13.614.195.701	-
381	Kab. Buton Utara	475.146.134	2.834.128.560		3.309.274.694	-
382	Kab. Konawe Kepulauan	577.130.844	1.377.255.410		1.954.386.254	-
383	Kab. Kolaka Timur	523.081.896	4.072.100.708		4.595.182.604	-
384	Kab. Muna Barat	384.257.534	347.009.446		731.266.980	-
385	Kab. Buton Tengah	523.596.889	5.087.753.020		5.611.349.909	-
386	Kab. Buton Selatan	712.440.422	589.172.608		1.301.613.030	-
387	Provinsi Bali	14.184.047.887	3.728.077.676		17.912.125.563	-
388	Kab. Badung	18.081.235.757	10.358.373.337		28.439.609.094	-
389	Kab. Bangli	1.028.062.545	4.568.442.189		5.596.504.734	-
390	Kab. Buleleng	469.839.857	9.686.380.876		10.156.220.733	-
391	Kab. Gianyar	2.882.000.892	10.495.438.012		13.377.438.904	-
392	Kab. Jembrana	1.546.916.726	7.704.722.339		9.251.639.065	-
393	Kab. Karangasem	1.130.250.056	10.642.118.034		11.772.368.090	-
394	Kab. Klungkung	363.395.467	4.490.512.277		4.853.907.744	-
395	Kab. Tabanan	870.412.078	12.775.109.504		13.645.521.582	-
396	Kota Denpasar	995.816.312	13.000.596.952		13.996.413.264	-
397	Provinsi Nusa Tenggara Barat	12.277.091.544	3.111.441.735		15.388.533.279	-
398	Kab. Bima	5.573.031.545	5.315.183.083		10.888.214.628	-
399	Kab. Dompu	4.356.917.749	1.542.070.042		5.898.987.791	-
400	Kab. Lombok Barat	2.170.821.288	5.141.674.080		7.312.495.368	-
401	Kab. Lombok Tengah	3.120.929.870	10.099.984.477		13.220.914.347	-
402	Kab. Lombok Timur	1.669.735.836	6.805.211.775		8.474.947.611	-
403	Kab. Sumbawa	5.322.077.878	15.432.092.468		20.754.170.346	-
404	Kota Mataram	2.372.640.675	5.170.753.492		7.543.394.167	-
405	Kota Bima	4.214.275.584	2.996.192.986		7.210.468.570	-
406	Kab. Sumbawa Barat	30.628.052.602	2.732.861.803		33.360.914.405	-
407	Kab. Lombok Utara	3.633.115.844	2.009.433.094		5.642.548.938	-
408	Provinsi Nusa Tenggara Timur	3.674.838.702	8.910.484.743		12.585.323.445	-
409	Kab. Alor	750.097.466	13.550.225.140		14.300.322.606	-
410	Kab. Belu	1.715.663.503	14.792.425.728		16.508.089.231	-
411	Kab. Ende	1.713.939.703	14.691.331.602		16.405.271.305	-
412	Kab. Flores Timur	813.445.375	5.754.318.910		6.567.764.285	-
413	Kab. Kupang	1.539.721.154	19.246.791.245		20.786.512.399	-
414	Kab. Lembata	663.098.406	5.211.712.516		5.874.810.922	-
415	Kab. Manggarai	561.677.221	2.730.377.676		3.292.054.897	-



**PRESIDEN
REPUBLIK INDONESIA**

- 751 -

Laporan Keuangan Pemerintah Pusat Tahun 2022 (Audited)

LAMPIRAN 11

**PIUTANG TRANSFER KE DAERAH DAN DANA DESA
Tahun Anggaran 2022
(Dalam rupiah)**

No.	Nama Daerah	Dana Bagi Hasil	Dana Alokasi Khusus Nonfisik	Dana Keistimewaan DIY	Total Piutang Transfer ke Daerah	Piutang TKDD Lainnya - Piutang Dana Desa
(1)	(2)	(3)	(4)	(5)	(6) = (3) + (4) + (5)	(7)
416	Kab. Ngada	622.107.636	1.248.132.191		1.870.239.827	-
417	Kab. Sikka	669.181.430	262.764.647		931.946.077	-
418	Kab. Sumba Barat	662.745.227	1.987.737.939		2.650.483.166	-
419	Kab. Sumba Timur	1.643.695.731	1.580.441.525		3.224.137.256	-
420	Kab. Timor Tengah Selatan	1.763.216.402	15.728.645.329		17.491.861.731	-
421	Kab. Timor Tengah Utara	2.045.814.862	4.186.779.487		6.232.594.349	-
422	Kota Kupang	492.327.956	7.326.774.036		7.819.101.992	-
423	Kab. Rote Ndao	499.455.291	4.302.418.610		4.801.873.901	-
424	Kab. Manggarai Barat	439.959.716	7.098.430.136		7.538.389.852	-
425	Kab. Nagekeo	467.122.722	1.539.068.578		2.006.191.300	-
426	Kab. Sumba Barat Daya	874.194.741	6.354.819.506		7.229.014.247	-
427	Kab. Sumba Tengah	710.896.310	2.152.689.125		2.863.585.435	-
428	Kab. Manggarai Timur	590.720.072	8.954.906.899		9.545.626.971	-
429	Kab. Sabu Raijua	462.239.673	4.285.814.056		4.748.053.729	-
430	Kab. Malaka	370.199.009	5.326.270.437		5.696.469.446	-
431	Provinsi Maluku	12.647.692.698	4.094.300.349		16.741.993.047	-
432	Kab. Kepulauan Tanimbar	3.562.524.375	3.368.182.551		6.930.706.926	-
433	Kab. Maluku Tengah	2.637.300.954	1.713.550.024		4.350.850.978	-
434	Kab. Maluku Tenggara	1.139.744.338	1.405.250.064		2.544.994.402	-
435	Kab. Buru	4.743.486.025	1.215.578.955		5.959.064.980	-
436	Kota Ambon	984.755.037	2.677.719.814		3.662.474.851	-
437	Kab. Seram Bagian Barat	5.345.260.865	5.431.272.021		10.776.532.886	-
438	Kab. Seram Bagian Timur	6.116.405.237	494.135.396		6.610.540.633	-
439	Kab. Kepulauan Aru	2.059.632.566	10.747.376.463		12.807.009.029	-
440	Kota Tual	892.094.274	3.128.460.338		4.020.554.612	-
441	Kab. Maluku Barat Daya	1.721.227.573	15.855.801.315		17.577.028.888	-
442	Kab. Buru Selatan	5.147.246.025	306.002.922		5.453.248.947	-
443	Provinsi Papua	46.198.825.163	2.722.689.130		48.921.514.293	-
444	Kab. Biak Numfor	6.441.992.555	6.205.696.001		12.647.688.556	-
445	Kab. Jayapura	5.987.648.688	2.098.012.150		8.085.660.838	-
446	Kab. Jayawijaya	7.147.617.911	1.933.365.171		9.080.983.082	-
447	Kab. Merauke	8.000.193.989	7.291.271.057		15.291.465.046	3.193.292.549
448	Kab. Mimika	48.690.463.954	1.222.928.109		49.913.392.063	-
449	Kab. Nabire	8.243.392.678	7.740.692.812		15.984.085.490	-
450	Kab. Paniai	12.753.276.906	160.535.124		12.913.812.030	-
451	Kab. Puncak Jaya	10.768.275.597	1.522.364.978		12.290.640.575	-
452	Kab. Kepulauan Yapen	3.439.643.583	4.749.643.226		8.189.286.809	-
453	Kota Jayapura	2.818.917.760	1.879.370.374		4.698.288.134	-
454	Kab. Sarmi	12.342.635.821	533.281.700		12.875.917.521	-
455	Kab. Keerom	9.834.498.765	11.303.852.449		21.138.351.214	-
456	Kab. Yahukimo	11.809.605.975	592.638.300		12.402.244.275	-
457	Kab. Pegunungan Bintang	3.842.146.854	1.275.841.440		5.117.988.294	-
458	Kab. Tolikara	3.139.887.974	2.042.840.960		5.182.728.934	-
459	Kab. Boven Digoel	4.478.244.694	871.652.360		5.349.897.054	-
460	Kab. Mappi	3.453.841.344	7.580.640.359		11.034.481.703	-
461	Kab. Asmat	4.267.455.775	1.797.951.647		6.065.407.422	-
462	Kab. Waropen	8.686.333.007	562.846.717		9.249.179.724	-
463	Kab. Supiori	4.182.909.893	1.482.940.027		5.665.849.920	-
464	Kab. Mamberamo Raya	32.867.122.346	53.724.840		32.920.847.186	-
465	Kab. Mamberamo Tengah	3.177.834.138	9.368.041.500		12.545.875.638	-
466	Kab. Yalimo	2.644.289.810	2.200.721.910		4.845.011.720	-
467	Kab. Lanny Jaya	2.699.157.097	2.759.219.027		5.458.376.124	-



PRESIDEN
REPUBLIK INDONESIA

- 752 -

Laporan Keuangan Pemerintah Pusat Tahun 2022 (Audited)

LAMPIRAN 11

PIUTANG TRANSFER KE DAERAH DAN DANA DESA
Tahun Anggaran 2022
(Dalam rupiah)

No.	Nama Daerah	Dana Bagi Hasil	Dana Alokasi Khusus Nonfisik	Dana Keistimewaan DIY	Total Piutang Transfer ke Daerah	Piutang TKDD Lainnya - Piutang Dana Desa
(1)	(2)	(3)	(4)	(5)	(6) = (3) + (4) + (5)	(7)
468	Kab. Nduga	2.453.770.278	3.214.236.340		5.668.006.618	-
469	Kab. Dogiyai	3.897.581.951	1.513.580.298		5.411.162.249	-
470	Kab. Puncak	3.304.027.241	653.981.900		3.958.009.141	-
471	Kab. Intan Jaya	3.822.129.184	2.794.238.440		6.616.367.624	-
472	Kab. Deiyai	4.471.466.759	133.741.744		4.605.208.503	-
473	Provinsi Maluku Utara	20.516.064.873	649.783.720		21.165.848.593	-
474	Kab. Halmahera Tengah	5.685.442.282	567.286.655		6.252.728.937	-
475	Kota Ternate	1.696.809.299	1.758.678.336		3.455.487.635	-
476	Kab. Halmahera Barat	2.967.690.649	1.659.982.129		4.627.672.778	-
477	Kab. Halmahera Timur	35.375.875.597	3.061.620.182		38.437.495.779	-
478	Kab. Halmahera Selatan	5.534.574.331	4.231.633.692		9.766.208.023	-
479	Kab. Halmahera Utara	27.563.715.366	1.050.015.871		28.613.731.237	-
480	Kab. Kepulauan Sula	18.170.939.826	2.594.106.065		20.765.045.891	-
481	Kota Tidore Kepulauan	3.351.259.410	2.107.209.055		5.458.468.465	-
482	Kab. Pulau Morotai	2.631.312.699	2.001.516.997		4.632.829.696	-
483	Kab. Pulau Taliabu	6.146.913.620	377.879.615		6.524.793.235	-
484	Provinsi Banten	1.524.868.775	3.475.225.884		5.000.094.659	-
485	Kab. Lebak	2.094.977.069	10.145.392.520		12.240.369.589	-
486	Kab. Pandeglang	1.571.253.973	39.756.893.379		41.328.147.352	-
487	Kab. Serang	1.069.348.424	10.705.056.455		11.774.404.879	-
488	Kab. Tangerang	1.438.062.194	11.863.661.449		13.301.723.643	-
489	Kota Cilegon	363.572.202	3.360.892.805		3.724.465.007	-
490	Kota Tangerang	1.225.134.898	8.495.259.607		9.720.394.505	-
491	Kota Serang	396.477.451	3.022.706.158		3.419.183.609	-
492	Kota Tangerang Selatan	557.963.143	10.762.388.531		11.320.351.674	-
493	Provinsi Bangka Belitung	17.451.494.196	1.827.221.887		19.278.716.083	-
494	Kab. Bangka	4.951.605.088	5.702.020.583		10.653.625.671	-
495	Kab. Belitung	9.572.946.938	19.327.211.591		28.900.158.529	815.176.230
496	Kota Pangkal Pinang	1.589.860.822	3.659.696.779		5.249.557.601	-
497	Kab. Bangka Selatan	18.333.036.144	3.013.592.080		21.346.628.224	-
498	Kab. Bangka Tengah	5.614.775.833	747.835.304		6.362.611.137	-
499	Kab. Bangka Barat	16.396.676.443	3.658.155.890		20.054.832.333	-
500	Kab. Belitung Timur	5.845.800.930	981.545.219		6.827.346.149	-
501	Provinsi Gorontalo	4.820.998.436	1.605.579.800		6.426.578.236	-
502	Kab. Boalemo	1.025.986.813	4.325.806.060		5.351.792.873	-
503	Kab. Gorontalo	1.214.189.160	4.829.425.937		6.043.615.097	-
504	Kota Gorontalo	477.497.273	2.061.749.251		2.539.246.524	-
505	Kab. Pohuwato	2.715.902.355	1.336.337.112		4.052.239.467	-
506	Kab. Bone Bolango	2.058.959.408	4.104.511.933		6.163.471.341	-
507	Kab. Gorontalo Utara	2.193.504.245	945.310.020		3.138.814.265	-
508	Provinsi Kepulauan Riau	27.349.630.774	675.922.067		28.025.552.841	-
509	Kab. Natuna	28.402.523.769	9.392.842.350		37.795.366.119	-
510	Kab. Kepulauan Anambas	23.759.528.649	458.265.829		24.217.794.478	-
511	Kab. Karimun	7.551.219.354	8.156.262.678		15.707.482.032	-
512	Kota Batam	5.543.004.767	21.548.116.002		27.091.120.769	-
513	Kota Tanjung Pinang	8.004.542.831	3.416.507.732		11.421.050.563	-
514	Kab. Lingga	9.340.993.859	6.376.384.383		15.717.378.242	-
515	Kab. Bintan	10.082.952.521	8.329.338.757		18.412.291.278	-
516	Provinsi Papua Barat	127.418.953.393	7.297.881.084		134.716.834.477	-
517	Kab. Fak Fak	4.089.820.545	729.519.907		4.819.340.452	-
518	Kab. Manokwari	10.188.232.316	946.954.797		11.135.187.113	-
519	Kab. Sorong	29.728.278.668	333.225.433		30.061.504.101	-



**PRESIDEN
REPUBLIK INDONESIA**

- 753 -

Laporan Keuangan Pemerintah Pusat Tahun 2022 (Audited)

LAMPIRAN 11

**PIUTANG TRANSFER KE DAERAH DAN DANA DESA
Tahun Anggaran 2022
(Dalam rupiah)**

No.	Nama Daerah	Dana Bagi Hasil	Dana Alokasi Khusus Nonfisik	Dana Keistimewaan DIY	Total Piutang Transfer ke Daerah	Piutang TKDD Lainnya - Piutang Dana Desa
(1)	(2)	(3)	(4)	(5)	(6) = (3) + (4) + (5)	(7)
520	Kota Sorong	3.109.055.316	594.308.516		3.703.363.832	-
521	Kab. Raja Ampat	5.728.731.554	12.214.505.491		17.943.237.045	-
522	Kab. Sorong Selatan	6.355.253.371	480.275.551		6.835.528.922	-
523	Kab. Teluk Bintuni	9.985.835.022	4.578.346.295		14.564.181.317	-
524	Kab. Teluk Wondama	10.339.479.355	1.674.394.868		12.013.874.223	-
525	Kab. Kaimana	5.863.332.094	3.478.398.620		9.341.730.714	-
526	Kab. Maybrat	3.984.322.350	169.362.300		4.153.684.650	-
527	Kab. Tambrauw	3.853.816.421	35.126.760		3.888.943.181	-
528	Kab. Manokwari Selatan	2.817.967.807	480.562.899		3.298.530.706	-
529	Kab. Pegunungan Arfak	3.255.623.350	34.186.631.098		37.442.254.448	-
530	Provinsi Sulawesi Barat	1.867.348.983	1.138.364.458		3.005.713.441	-
531	Kab. Majene	510.708.930	1.401.466.235		1.912.175.165	-
532	Kab. Mamuju	1.130.477.439	2.708.012.751		3.838.490.190	-
533	Kab. Polewali Mandar	551.072.118	2.115.670.680		2.666.742.798	-
534	Kab. Mamasa	1.514.900.386	1.940.366.340		3.455.266.726	-
535	Kab. Pasangkayu	1.596.573.711	3.660.893.128		5.257.466.839	-
536	Kab. Mamuju Tengah	1.095.976.855	2.681.917.334		3.777.894.189	-
537	Provinsi Kalimantan Utara	83.039.779.504	2.256.119.281		85.295.898.785	-
538	Kab. Bulungan	47.781.713.320	5.129.435.117		52.911.148.437	-
539	Kab. Malinau	27.428.333.943	4.865.878.739		32.294.212.682	-
540	Kab. Nunukan	50.242.545.837	7.422.524.947		57.665.070.784	-
541	Kota Tarakan	15.725.959.437	4.807.982.592		20.533.942.029	-
542	Kab. Tana Tidung	24.821.175.576	5.017.998.305		29.839.173.881	-
	JUMLAH	5.130.764.211.892	3.393.625.091.684	47.274.190.776	8.571.663.494.352	6.663.568.678
			TKDD Diestimasi			1.616.216.532.079
			TOTAL			10.194.543.595.109



**PRESIDEN
REPUBLIK INDONESIA**

- 754 -

**LAMPIRAN 12
RINCIAN PIUTANG EKS
BANK DALAM
LIKUIDASI**



PRESIDEN
REPUBLIC INDONESIA

Laporan Keuangan Pemerintah Pusat Tahun 2022 (Audited)

- 755 -

LAMPIRAN 12

PEMERINTAH REPUBLIK INDONESIA
RINCIAN PIUTANG EKS BANK DALAM LIKUIDASI
PER 31 DESEMBER 2022

No.	ASAL BANK BDL	Jumlah Hak Tagih Atau Saldo Awal	Setoran Kas Ke Rekg. BUN. 502.000000980			Total Pengembalian	Saldo Hak Tagih
			Pengembalian s.d Desember 2006	Pengembalian Periode Tahun 2007 s.d. 2021	Pengembalian Periode s.d 31 Desember 2022	s.d. 31 Desember 2022	31 Desember 2022
1	2	3	4	5	6	7 = Jumlah 4 s.d. 6	8 = 3 - 7
	BDL eks Dana Talangan						
1	PT. Bank Anrico	210.080.728.375,73	9.532.957.340,07	63.002.518.549,78		72.535.475.889,85	137.545.252.485,88
2	PT. Bank Guna Internasional	251.055.008.000,00	183.555.008.000,00	55.493.047.500,21	124.008.951,00	239.307.666.518,21	11.747.341.481,79
3	PT. Bank Harapan Sentosa	3.866.182.312.852,07	585.728.056.499,00	107.474.466.218,52	109.470.679,00	693.442.155.374,52	3.172.724.472.811,55
4	PT. Bank Citrahasta Dhanamanunggal	201.802.166.935,30	25.098.188.837,19	9.063.346.280,00	10.000.000,00	34.180.626.026,19	167.621.540.909,11
5	PT. Bank Kosagraha Semesta Sejahtera	201.812.614.291,48	46.872.202.071,00	53.392.579.322,83	135.120.140,00	100.901.871.121,83	100.910.743.169,65
6	PT. Bank Mataram Dhanarta	336.763.209.866,98	31.186.000.000,00	10.008.577.476,00	90.909.091,00	41.285.486.567,00	295.477.723.299,98
7	PT. Bank Pasific	2.133.366.434.839,63	332.023.076.267,80	316.731.002.794,96	1.800.000,00	648.755.879.062,76	1.484.610.555.776,87
8	PT. Sejahtera Bank Umum	1.687.349.515.372,53	857.387.217.393,65	388.909.597.926,15	87.371.555,00	1.246.474.377.486,80	440.875.137.885,73
9	PT. South East Asia Bank	899.399.023.305,99	99.302.719.380,89	102.264.315.664,79		201.567.035.045,68	697.831.988.260,31
10	PT. Bank Dwipa Semesta	110.105.997.130,87	6.970.134.600,00	28.025.558.872,00		34.995.693.472,00	75.110.303.658,87
11	PT. Astria Raya Bank	578.918.260.698,77	131.949.603.600,00	100.350.882.198,42	12.272.727.272,00	249.798.667.615,42	329.119.593.083,35
12	PT. Bank Pinaesaan	681.084.490.919,58	18.456.680.100,11	49.985.460.160,52	27.372.494,00	68.577.744.916,63	612.506.746.002,95
13	PT. Bank Jakarta	210.994.000.000,00	120.959.930.061,67	90.034.069.938,00		210.993.999.999,67	0,00
14	PT. Bank Industri	511.470.229.326,68	279.124.000.000,00	84.955.519.081,00	278.517.091,00	364.368.385.912,00	147.101.843.414,68
15	PT. Bank Umum Majapahit Jaya	8.554.789.642,67	2.500.000.000,00	0,00		2.500.000.000,00	6.054.789.642,67
	Total BDL Eks Dana Talangan	11.888.938.781.558,30	2.730.645.774.151,38	1.459.690.941.983,18	13.137.297.273,00	4.209.685.065.008,56	7.679.238.031.883,39



PRESIDEN
REPUBLIK INDONESIA

Laporan Keuangan Pemerintah Pusat Tahun 2022 (Audited)

- 756 -

LAMPIRAN 12

PEMERINTAH REPUBLIK INDONESIA
RINCIAN PIUTANG EKS BANK DALAM LIKUIDASI
PER 31 DESEMBER 2022

No.	ASAL BANK BDL	Jumlah Hak Tagih Atau Saldo Awal	Setoran kas ke Rekening			Total Pengembalian s.d. 31 Desember 2022	Saldo Hak Tagih 31 Desember 2022
			Pengembalian s.d. Desember 2006	Pengembalian Periode Tahun 2007 s.d. 2021	Pengembalian Periode s.d. 31 Desember 2022		
1	2	3	4	5	6	7 = Jumlah 4 s.d. 6	8 = 3 - 7
	BDL eks Dana Penjaminan						
1	PT Bank Asiatc	886.579.224.443,83	5.000.000.000,00	84.535.687.898,00	29.089.833,00	89.731.677.428,00	796.847.547.015,83
2	PT Bank Dagang Bali	1.331.516.911.477,24	-	508.541.063.375,00	1.992.398.765,00	510.748.835.715,00	820.768.075.762,24
3	PT Bank Global Internasional	804.234.270.395,51	-	365.066.709.326,00	847.002.273,00	366.857.811.928,00	437.376.458.467,51
4	PT Bank Ratu	71.817.985.352,00	-	71.817.985.352,00		71.817.985.352,00	0,00
5	PT Bank Prasadha Utama	227.134.559.144,00	4.000.000.000,00	16.898.914.545,52		20.898.914.545,52	206.235.644.598,48
	Total BDL Eks Dana Penjaminan	3.321.282.950.812,58	9.000.000.000,00	1.046.860.360.496,52	2.868.490.871,00	1.060.055.224.968,52	2.261.227.725.844,06
	TOTAL SALDO PIUTANG BDL	15.210.221.732.370,90	TOTAL PIUTANG EKS BANK DALAM LIKUIDASI		16.005.788.144,00	5.269.740.289.977,08	9.940.465.757.727,45



**PRESIDEN
REPUBLIK INDONESIA**

- 757 -

**LAMPIRAN 13
RINCIAN ASET KREDIT
EKS BPPN DAN EKS PT
PPA**



PRESIDEN
REPUBLIK INDONESIA

Laporan Keuangan Pemerintah Pusat Tahun 2022 (Audited)

- 758 -

LAMPIRAN 13.A

PEMERINTAH REPUBLIK INDONESIA
RINCIAN ASET KREDIT EKS BPPN
Per 31 Desember 2022

Uraian	Debitur ATK di PUPN	Penyelesaian Kewajiban Pemegang Saham (PKPS)	Dikelola Kantor Pusat (debitur ATK)	Grand Total	Mutasi	Saldo 31 Desember 2021 (Audited)
JUMLAH	37.947.642.314.451	30.470.191.881.578	31.985.212.172.510	100.403.046.368.539	12.007.898.016.598	88.395.148.351.941

1. Aset Kredit Yang Telah Dilakukan Pengurusan Oleh PUPN *

a. Asset Transfer Kit (ATK)

Mata Uang	Saldo 31 Desember 2022	Saldo 31 Desember 2022 nilai konversi	Mutasi Mata Uang	Mutasi Konversi	Saldo 31 Desember 2021 Audited	Saldo 31 Desember 2021 nilai konversi
Dollar Amerika (USD)	1.396.657.532	21.776.684.239.724	383.384.160	7.309.167.027.311	1.013.273.372	14.467.517.212.412
Dollar Australia (AUD)	7.721	81.622.576	530	7.015.575	7.191	74.607.001
Dollar Hongkong (HKD)	-	-	(12.807.644)	(23.454.894.280)	12.807.644	23.454.894.280
Dollar Selandia Baru (NZD)	1.785.135	17.610.460.332	-	191.848.420	1.785.135	17.418.611.912
Dollar Singapura (SGD)	412.424	4.788.352.889	-	426.269.342	412.424	4.362.083.546
Euro (EUR)	51.100.302	848.704.480.780	(32.553.555)	(502.829.829.470)	83.653.858	1.351.534.310.250
Gulden Belanda (NLG)	195.945	1.476.772.375	189.552	1.429.899.486	6.393	46.872.889
Italian Lira (ITL)	777.963.520	6.673.080.158	-	6.673.080.158	-	-
Mark Jerman (DEM)	1.562.424	13.267.855.895	1.562.424	13.267.855.895	-	-
Poundsterling (GBP)	349.627	6.576.540.894	-	(169.603.815)	349.627	6.746.144.709
Rupiah (IDR)	12.413.520.076.954	12.413.520.076.954	2.332.147.446.896	2.332.147.446.896	10.081.372.630.058	10.081.372.630.058
Yen Jepang (JPY)	5.708.440.804	673.344.272.579	-	(34.749.562.548)	5.708.440.804	708.093.835.127
Jumlah	12.421.458.552.388	35.762.727.755.156	2.332.487.222.363	9.102.106.552.970	10.088.193.366.506	26.660.621.202.184

b. Non Asset Transfer Kit (Non ATK) telah PB/PJPN

Mata Uang	Saldo 31 Desember 2022	Saldo 31 Desember 2022 nilai konversi	Mutasi Mata Uang	Mutasi Konversi	Saldo 31 Desember 2021 Audited	Saldo 31 Desember 2021 nilai konversi
Dollar Amerika (USD)	50.023.651	779.968.766.704	21.667.066	375.093.447.930	28.356.585	404.875.318.774
Dollar Australia (AUD)	-	-	-	-	-	-



PRESIDEN
REPUBLIC INDONESIA

Laporan Keuangan Pemerintah Pusat Tahun 2022 (Audited)

- 759 -

LAMPIRAN 13.A


PEMERINTAH REPUBLIK INDONESIA
RINCIAN ASET KREDIT EKS BPPN
Per 31 Desember 2022

Dollar Hongkong (HKD)	-	-	-	-	-	-
Dollar Selandia Baru (NZD)	-	-	-	-	-	-
Dollar Singapura (SGD)	-	-	-	-	-	-
Euro (EUR)	-	-	-	-	-	-
Gulden Belanda (NLG)	-	-	-	-	-	-
Mark Jerman (DEM)	-	-	-	-	-	-
Poundsterling (GBP)	-	-	-	-	-	-
Rupiah (IDR)	1.404.965.792.590	1.404.965.792.590	93.664.826.245	93.664.826.245	1.311.300.966.345	1.311.300.966.345
Yen Jepang (JPY)	-	-	-	-	-	-
Jumlah	1.405.015.816.241	2.184.934.559.294	93.686.493.311	468.758.274.175	1.311.329.322.930	1.716.176.285.119

*Aset kredit Non ATK telah memperhatikan tahap pengurusan yang telah PB/PJPN

a+b Total

Mata Uang	Saldo 31 Desember 2022	Saldo 31 Desember 2022 nilai konversi	Mutasi Mata Uang	Mutasi Konversi	Saldo 31 Desember 2021 Audited	Saldo 31 Desember 2021 nilai konversi
Dollar Amerika (USD)	1.446.681.183	22.556.653.006.428	405.051.226	7.684.260.475.241	1.041.629.957	14.872.392.531.186
Dollar Australia (AUD)	7.721	81.622.576	530	7.015.575	7.191	74.607.001
Dollar Hongkong (HKD)	-	-	(12.807.644)	(23.454.894.280)	12.807.644	23.454.894.280
Dollar Selandia Baru (NZD)	1.785.135	17.610.460.332	-	191.848.420	1.785.135	17.418.611.912
Dollar Singapura (SGD)	412.424	4.788.352.889	-	426.269.342	412.424	4.362.083.546
Euro (EUR)	51.100.302	848.704.480.780	(32.553.555)	(502.829.829.470)	83.653.858	1.351.534.310.250
Gulden Belanda (NLG)	195.945	1.476.772.375	189.552	1.429.899.486	6.393	46.872.889
Italian Lira (ITL)	777.963.520	6.673.080.158	-	6.673.080.158	-	-
Mark Jerman (DEM)	1.562.424	13.267.855.895	1.562.424	13.267.855.895	-	-
Poundsterling (GBP)	349.627	6.576.540.894	-	(169.603.815)	349.627	6.746.144.709
Rupiah (IDR)	13.818.465.869.545	13.818.465.869.545	2.425.792.273.142	2.425.792.273.142	11.392.673.596.403	11.392.673.596.403
Yen Jepang (JPY)	5.708.440.804	673.344.272.579	-	(34.749.562.548)	5.708.440.804	708.093.835.127
Jumlah	13.826.454.368.630	37.947.642.314.451	2.426.153.715.675	9.570.844.827.146	11.399.522.689.436	28.376.797.487.303



PRESIDEN
REPUBLIK INDONESIA

Laporan Keuangan Pemerintah Pusat Tahun 2022 (Audited)

- 760 -

LAMPIRAN 13.A

PEMERINTAH REPUBLIK INDONESIA
RINCIAN ASET KREDIT EKS BPPN
Per 31 Desember 2022

2. Penyelesaian Kewajiban Pemegang Saham

Nama Obligor	Bank Asal	Saldo 31 Desember 2022	Mutasi	Saldo 31 Desember 2021 Audited	KPKNL
Dewanto Kurniawan	Bank Deka	-	-	-	KPKNL Jakarta I
Setiawan Harjono, Hendarawan Harjono	Bank Aspac (BBKU)	3.550.593.854.094	(28.818.181.819)	3.579.412.035.913	KPKNL Jakarta I
Hindarto Tantular/Anton Tantular	Bank Central Dagang (BBKU)	1.470.120.709.878	-	1.470.120.709.878	KPKNL Jakarta I
Sjamsul Nursalim	Bank Dewa Rutji (BBKU)	-	(334.294.427.214)	334.294.427.214	KPKNL Jakarta I
Kaharudin Ongko	Bank Arya Panduartha (BBKU)	359.435.826.604	-	359.435.826.604	KPKNL Jakarta I
Sujanto Gondokusumo	Bank Dharmala (BBKU)	822.254.323.305	-	822.254.323.305	KPKNL Jakarta I
Kwan Benny Ahadi	Bank Orient (BBKU)	142.725.520.130	(400.000.000)	143.125.520.130	KPKNL Jakarta I
Andri Tedjadharna PT Centris Mekar Lestari Prasetyo Utomo Paul Banuara	Bank Centris (BBKU), PT	897.678.554.101	897.678.554.101	-	KPKNL Jakarta I
Baringin Marulam Hasiholan Panggabean & Joseph Januardy	Bank Namura	170.144.000.000	-	170.144.000.000	KPKNL Jakarta II
Trijono Gondokusumo	Bank Putera Surya Perkasa	4.893.525.874.669	-	4.893.525.874.669	KPKNL Jakarta II
Santoso Sumali	Bank Metropolitan	70.460.000.000	-	70.460.000.000	KPKNL Jakarta II
Santoso Sumali	Bank Bahari	406.415.000.000	-	406.415.000.000	KPKNL Jakarta II
I.M. Sudiarta/IGD Darmawan	Bank Aken	509.986.363.636	-	509.986.363.636	KPKNL Jakarta II
Fadel Muhammad	Bank Intan	136.430.000.000	-	136.430.000.000	KPKNL Jakarta II
Hengky Wijaya	Bank Tata Internasional	596.794.000.000	-	596.794.000.000	KPKNL Jakarta II
David Nusa Wijaya/Tarunojoyo Nusa	Bank Servitia	4.308.730.000.000	-	4.308.730.000.000	KPKNL Jakarta II
Agus Anwar	Bank Pelita Istismarat	577.675.636.364	-	577.675.636.364	KPKNL Jakarta V
Atang Latief	Bank Indonesia Raya	155.727.000.000	-	155.727.000.000	KPKNL Jakarta V
Marimutu Sinivasan	Bank Putra Multikarsa	790.557.000.000	-	790.557.000.000	KPKNL Jakarta V
Ulung Bursa	Bank Lautan Berlian	365.565.090.909	(59.090.909.091)	424.656.000.000	KPKNL Jakarta V
Lidia Mughtar	Bank Tamara	188.483.118.182	-	188.483.118.182	KPKNL Jakarta V
Samadin Hartono	Bank Modern	2.328.905.860.968	(196.745.713.735)	2.525.651.574.703	KPKNL Jakarta V
Kaharudin Ongko	Bank Umum Nasional	7.727.984.148.737	-	7.727.984.148.737	KPKNL Jakarta V
Jumlah		30.470.191.881.577	278.329.322.242	30.191.862.559.335	



PRESIDEN
REPUBLIK INDONESIA

Laporan Keuangan Pemerintah Pusat Tahun 2022 (Audited)

- 761 -

LAMPIRAN 13.A

PEMERINTAH REPUBLIK INDONESIA
RINCIAN ASET KREDIT EKS BPPN
Per 31 Desember 2022

3. a) Dikelola Kantor Pusat (Debitur ATK)

Mata Uang	Saldo 31 Desember 2022	Saldo 31 Desember 2022 nilai konversi	Mutasi Mata Uang	Mutasi Konversi	Saldo 31 Desember 2021 Audited	Saldo 31 Desember 2021 nilai konversi
Rupiah (IDR)	11.098.156.098.003	11.098.156.098.003	121.746.550.280	121.746.550.280	10.976.409.547.723	10.976.409.547.723
Dollar Amerika (USD)	1.077.104.283	16.794.209.975.858	3.331.924	1.462.888.238.054	1.073.772.359	15.331.321.737.804
Dollar Australia (AUD)	1.351.561	14.287.866.193	-	265.270.901	1.351.561	14.022.595.292
Dollar Hongkong (HKD)	13.048.834	26.093.492.013	-	2.196.901.662	13.048.834	23.896.590.351
Dollar Selandia Baru (NZD)	252.281	2.488.767.202	-	27.112.639	252.281	2.461.654.563
Dollar Singapura (SGD)	223.678	2.596.961.710	217.192	2.528.362.462	6.486	68.599.248
Euro (EUR)	33.004.080	548.151.555.614	32.209.006	535.306.125.400	795.074	12.845.430.214
Gulden Belanda (NLG)	136.642	1.029.825.712	-	28.046.980	136.642	1.001.778.732
Poundsterling (GBP)	188.772	3.550.837.187	-	(91.573.297)	188.772	3.642.410.484
Yen Jepang (JPY)	998.413.744	117.768.791.746	-	(6.077.743.825)	998.413.744	123.846.535.571
Krona Swedia (SEK)	43.357	64.628.528	-	(3.777.245)	43.357	68.405.773
Krone Denmark (DKK)	86.826	193.917.012	-	5.304.219	86.826	188.612.793
Mark Jerman (DEM)	115.246	978.652.560	115.246	978.652.560	-	-
Franc Perancis (FRF)	1.428.156	3.616.039.583	1.428.156	3.616.039.583	-	-
Ringgit Malaysia (MYR)	173.080	615.515.750	173.080	615.515.750	-	-
Italian Lira (ITL)	-	-	-	-	-	-
Koreksi BPK ATK Hasil Inven	-	707.275.017.557	-	-	-	707.275.017.557
Jumlah		29.321.077.942.228		2.124.029.026.123		27.197.048.916.105

b) ATK Lainnya

Mata Uang	Saldo 31 Desember 2022	Saldo 31 Desember 2022 nilai konversi	Mutasi Mata Uang	Mutasi konversi	Saldo 31 Desember 2021 Audited	Saldo 31 Desember 2021 nilai konversi
Koreksi ATK yang tercatat non ATK	Rupiah	271.003.330.924	271.003.330.924	-	271.003.330.924	271.003.330.924
Koreksi ATK sesuai LHP BPK TA 2012	Rupiah	1.980.529.395.026	1.980.529.395.026	-	1.980.529.395.026	1.980.529.395.026
	Dollar Amerika	26.403.989	411.690.991.031	-	34.694.841.086	376.996.149.945
Eraska Tristi	Rupiah	893.182.300	893.182.300	-	893.182.300	893.182.300
PT Teratai Mahkota	Rupiah	17.331.000	17.331.000	-	17.331.000	17.331.000
Total			2.664.134.230.281		34.694.841.086	2.252.469.643.239



**PRESIDEN
REPUBLIK INDONESIA**

Laporan Keuangan Pemerintah Pusat Tahun 2022 (Audited)

- 762 -

LAMPIRAN 13.A

**PEMERINTAH REPUBLIK INDONESIA
RINCIAN ASET KREDIT EKS BPPN
Per 31 Desember 2022**

Catatan		Kurs Penutup ND-258/PB/2021	
	Kurs Mata Uang Asing	31 Desember 2022	31 Desember 2021
1	Dollar Amerika (USD)	15.592	14.278
2	Dollar Australia (AUD)	10.571	10.375
3	Dollar Hongkong (HKD)	2.000	1.831
4	Dollar Selandia Baru (NZD)	9.865	9.758
5	Dollar Singapura (SGD)	11.610	10.577
6	Euro (EUR)	16.609	16.156
7	Gulden Belanda (NLG)	7.537	7.331
8	Poundsterling (GBP)	18.810	19.295
9	Rupiah (IDR)	1	1
10	Yen Jepang (JPY)	118	124
11	Deutschmark (DEM)	8.492	8.261
12	Krona Swedia (SEK)	1.491	1.578
13	Krone Denmark (DKK)	2.233	2.172
14	Franc Perancis (FRF)	2.532	
15	Ringgit Malaysia (MYR)	3.556	



PRESIDEN
REPUBLIK INDONESIA

Laporan Keuangan Pemerintah Pusat Tahun 2022 (Audited)

- 763 -

LAMPIRAN 13.B

PEMERINTAH REPUBLIK INDONESIA
ASET KREDIT EKS KELOLAAN PT PPA
PER 31 DESEMBER 2022

	Telah Dilakukan Pengurusan Oleh PUPN	Dikelola Kantor Pusat	Total Saldo 31 Desember 2022	Mutasi	Saldo Total 31 Desember 2021
TOTAL	96.752.034.799.881	3.308.609.993.461	100.060.644.793.342	5.204.456.397.415	94.856.188.395.927

1. Debitur Yang Telah Diserahkan Pengurusan Piutang Negeranya kepada PUPN

Mata Uang	Saldo 31 Desember 2022	Saldo 31 Desember 2022 nilai konversi	Mutasi Mata Uang	Mutasi Konversi	Saldo 31 Desember 2021 (Audited)	Saldo 31 Desember 2021 nilai konversi
Dollar Amerika	4.018.728.212	62.660.010.275.339	(20.407)	5.280.317.502.681	4.018.748.618	57.379.692.772.659
Dollar Singapore	79.397	921.825.038	-	82.062.822	79.397	839.762.215
Rupiah	34.068.004.182.967	34.068.004.182.967	(49.896.184.866)	(49.896.184.866)	34.117.900.367.834	34.117.900.367.834
Yen Jepang	141.216.723	16.657.345.598	-	(859.642.677)	141.216.723	17.516.988.274
Deutchmark	758.513	6.441.170.939	-	175.423.266	758.513	6.265.747.673
Jumlah		96.752.034.799.881	(49.896.205.273)	5.229.819.161.226		91.522.215.638.656

2. Debitur Dikelola Kantor Pusat DJKN c.q. Direktorat PKNSI

(dalam rupiah)

Nama Debitur	Bank Asal	Saldo 31 Desember 2022	Mutasi	Saldo 31 Desember 2021 (Audited)
Dirgantara Indonesia PT	BBD (Mandiri)	1.299.150.000	-	1.299.150.000
Dirgantara Indonesia PT	BBD (Mandiri)	108.990.024	-	108.990.024
Dirgantara Indonesia PT	BBD (Mandiri)	34.584.020.410	-	34.584.020.410
Dirgantara Indonesia PT	BBD (Mandiri)	69.168.040.820	-	69.168.040.820
Dirgantara Indonesia PT	BBD (Mandiri)	62.099.370.000	-	62.099.370.000
Dirgantara Indonesia PT	Mandiri	30.938.810.689	-	30.938.810.689
Dirgantara Indonesia PT	Mandiri	112.771.449.858	-	112.771.449.858
Dirgantara Indonesia PT	Mandiri	425.983.823.549	-	425.983.823.549



**PRESIDEN
REPUBLIK INDONESIA**

Laporan Keuangan Pemerintah Pusat Tahun 2022 (Audited)

- 764 -

LAMPIRAN 13.B

**PEMERINTAH REPUBLIK INDONESIA
ASET KREDIT EKS KELOLAAN PT PPA
PER 31 DESEMBER 2022**

Dirgantara Indonesia PT	Mandiri	8.693.911.800	-	8.693.911.800
Dok & Perkapalan Kodja Bahari PT	Fasilitas Restructuring	91.489.249.097	-	91.489.249.097
Dok & Perkapalan Kodja Bahari PT	Fasilitas Restructuring	1.212.685.353.878	-	1.212.685.353.878
Perusahaan Perdagangan Indonesia PT	Fasilitas Restructuring	26.981.928.648	-	26.981.928.648
Perusahaan Perdagangan Indonesia PT	Fasilitas Restructuring	537.678.898.460	-	537.678.898.460
Perusahaan Perdagangan Indonesia PT	Fasilitas Restructuring	45.000.000.000	-	45.000.000.000
PT Tuban Petrochemical Industries*	MCB & MYB	551.700.766.305	(26.897.039.197)	578.597.805.502
Jumlah		3.211.183.763.538	(26.897.039.197)	3.238.080.802.735

*Piutang yang tidak terkonversi berupa denda dan penalti MYB Tuban Petro selama 10 tahun

Group Texmaco (dalam perkara)*

No.	Debitur	Mata Uang	Saldo 31 Desember 2022	Saldo 31 Desember 2022 (Nilai Konversi)	Mutasi Mata Uang	Mutasi Konversi	Saldo 31 Desember 2021 (Audited)	Saldo 31 Desember 2021 (Nilai konversi)
1	Jaya Perkasa Engineering, PT	Rupiah	-	-	-	-	-	-
		Dollar Amerika	-	-	-	-	-	-
2	Polysindo Eka Perkasa, PT	Rupiah	-	-	-	-	-	-
		Dollar Amerika	-	-	-	-	-	-
3	Texmaco Jaya, PT	Rupiah	-	-	-	-	-	-
		Dollar Amerika	-	-	-	-	-	-
4	Wastra Indah, PT	Rupiah	-	-	-	-	-	
5	PT Bina Prima Perdana	Rupiah	-	-	-	-	-	
		Dollar Amerika	-	-	-	-	-	
Jumlah			-	-	-	-	-	



PRESIDEN
REPUBLIK INDONESIA

Laporan Keuangan Pemerintah Pusat Tahun 2022 (Audited)

- 765 -

LAMPIRAN 13.B

PEMERINTAH REPUBLIK INDONESIA
ASET KREDIT EKS KELOLAAN PT PPA
PER 31 DESEMBER 2022

5 Debitur eks kelolaan PT PPA sesuai LHP BPK tahun anggaran 2013

No	Nama debitur	Mata uang	Saldo 31 Desember 2022	Saldo 31 Desember 2021 (Audited)
1	PT Citra Makmur Asia	Rupiah	24.561.586.875	24.561.586.875
2	Abdul Hadi	Rupiah	4.911.933	4.911.933
3	Faridah	Rupiah	2.528.941	2.528.941
4	Haryanto	Rupiah	59.267	59.267
5	Zainal Abidin	Rupiah	252.041	252.041
Jumlah			24.569.339.058	24.569.339.057

Debitur Dikembalikan ke Kantor Pusat

NO	KODE DEBITUR	NAMA	Mata Uang	Saldo 31 Desember 2022	Saldo 31 Desember 2022 nilai konversi	Mutasi Mata Uang	Mutasi Konversi	Saldo 31 Desember 2021 (Audited)
1	03.02.00.00002021	GHAZIE AGUSNAN	Rupiah	11.813.746	11.813.746	-	-	11.813.746
2	03.02.00.00002148	PT. ADHIKARA DHARMA	Rupiah	39.340.455.507	39.340.455.507	-	-	39.340.455.507
3	03.02.00.00002225	BPR NUSAMBA BANGUNTAPAN	Rupiah	250.000.000	250.000.000	-	-	250.000.000
4	03.02.00.00002226	BPR NUSAMBA TEMON	Rupiah	200.000.000	200.000.000	-	-	200.000.000
5	03.02.00.00002264	PT. INDOKUNING FAJAR INDUSTRI	Rupiah	9.037.798.096	9.037.798.096	-	-	9.037.798.096
6	03.02.00.00002275	PT. SUPER DINAMIKA	Rupiah	5.811.023.048	5.811.023.048	-	-	5.811.023.048
7	03.02.00.00002281	CV. ARROZAQ RIENJAYA qq. PT. ASRI SUMBER LANCAR	Dollar Amerika	1.167.637	18.205.800.470	-	1.534.275.386	16.671.525.084
JUMLAH				54.652.258.034	72.856.890.867	-		71.322.615.481



**PRESIDEN
REPUBLIK INDONESIA**

- 766 -

Laporan Keuangan Pemerintah Pusat Tahun 2022 (Audited)

LAMPIRAN 13.B

**PEMERINTAH REPUBLIK INDONESIA
ASET KREDIT EKS KELOLAAN PT PPA
PER 31 DESEMBER 2022**

Catatan		Kurs Penutup JISDOR	
Kurs Mata Uang Asing		31 Desember 2022	31 Desember 2021
1	Dollar Amerika (USD)	15.592,00	14.278,00
2	Dollar Australia (AUD)	10.571,38	10.375,11
3	Dollar Hongkong (HKD)	1.999,68	1.831,32
4	Dollar Selandia Baru (NZD)	9.865,06	9.757,59
5	Dollar Singapura (SGD)	11.610,26	10.576,69
6	Euro (EUR)	16.608,60	16.156,27
7	Gulden Belanda (NLG)	7.536,65	7.331,39
8	Poundsterling (GBP)	18.810,19	19.295,29
9	Rupiah (IDR)	1,00	1,00
10	Yen Jepang (JPY)	117,96	124,04
11	Deutschmark (DEM)	8.491,84	8.260,57
12	Krona Swedia (SEK) *	1.490,62	1.577,74
13	Krone Denmark (DKK) *	2.233,39	2.172,30



**PRESIDEN
REPUBLIK INDONESIA**

- 767 -

**LAMPIRAN 14
BAGIAN LANCAR
TP/TGR**



**PRESIDEN
REPUBLIK INDONESIA**

- 768 -

Laporan Keuangan Pemerintah Pusat Tahun 2022 (Audited)

LAMPIRAN 14

**PEMERINTAH REPUBLIK INDONESIA
BAGIAN LANCAR TUNTUTAN PERBENDAHARAAN/TUNTUTAN GANTI RUGI
PER 31 DESEMBER 2022 DAN 31 DESEMBER 2021**

(dalam Rupiah)

No	BA	KEMENTERIAN NEGARA/LEMBAGA	31 DESEMBER 2022 (Audited)			31 DESEMBER 2021 (Audited)			
			BRUTO	PENYISIHAN	NETTO	BRUTO	PENYISIHAN	NETTO	
1	001	MAJELIS PERMUSYAWARATAN RAKYAT	363.312.804	-	1.816.564	361.496.240	9.450.000	47.250	9.402.750
2	002	DEWAN PERWAKILAN RAKYAT	-	-	-	-	-	-	-
3	004	BADAN PEMERIKSA KEUANGAN	72.930.700	-	364.654	72.566.046	72.930.700	364.654	72.566.046
4	005	MAHKAMAH AGUNG	-	-	-	110.693.622	553.468	110.140.154	-
5	006	KEJAKSAAN REPUBLIK INDONESIA	2.400.000	-	12.000	2.388.000	17.692.450	88.462	17.603.988
6	007	KEMENTERIAN SEKRETARIAT NEGARA	24.000.000	-	120.000	23.880.000	-	-	-
7	010	KEMENTERIAN DALAM NEGERI	19.592.241.337	-	18.349.000.883	1.243.240.454	18.943.667.806	18.345.983.015	597.684.791
8	011	KEMENTERIAN LUAR NEGERI	1.882.662.183	-	9.413.310	1.873.248.873	2.139.635.709	663.039.788	1.476.595.921
9	012	KEMENTERIAN PERTAHANAN	94.668.259.772	-	900.955.595	93.767.304.177	94.681.699.772	914.395.595	93.767.304.177
10	013	KEMENTERIAN HUKUM DAN HAK ASASI MANUSIA RI	317.384.444	-	1.586.922	315.797.522	225.672.008	1.128.360	224.543.648
11	015	KEMENTERIAN KEUANGAN	190.693.964	-	953.469	189.740.495	132.733.698	663.669	132.070.029
12	018	KEMENTERIAN PERTANIAN	11.337.073.488	-	7.314.078.348	4.022.995.140	15.426.485.354	11.223.910.722	4.202.574.632
13	019	KEMENTERIAN PERINDUSTRIAN	-	-	-	-	-	-	-
14	020	KEMENTERIAN ENERGI DAN SUMBER DAYA MINERAL	-	-	-	8.986.964	44.935	8.942.029	-
15	022	KEMENTERIAN PERHUBUNGAN	24.000.000	-	120.000	23.880.000	24.000.000	120.000	23.880.000
16	023	KEMENTERIAN PENDIDIKAN, KEBUDAYAAN, RISET DAN TEKNOLOGI	30.188.959	-	86.877	30.102.082	499.140.400	2.495.702	496.644.698
17	024	KEMENTERIAN KESEHATAN	54.000.000	-	270.000	53.730.000	118.668.220	1.291.971	117.376.249
18	025	KEMENTERIAN AGAMA	-	-	-	3.100.000	-	3.100.000	-
19	026	KEMENTERIAN KETENAGAKERJAAN	143.750.000	-	718.750	143.031.250	12.669.173.554	5.472.802.719	7.196.370.835
20	027	KEMENTERIAN SOSIAL	1.229.204.135	-	6.146.021	1.223.058.114	1.411.471.814	7.057.359	1.404.414.455
21	029	KEMENTERIAN LINGKUNGAN HIDUP DAN KEHUTANAN	10.402.123.226	-	9.401.732.164	1.000.391.062	10.702.254.707	9.202.278.658	1.499.976.049
22	032	KEMENTERIAN KELAUTAN DAN PERIKANAN	-	-	-	-	-	-	-
23	033	KEMENTERIAN PEKERJAAN UMUM DAN PERUMAHAN RAKYAT	7.002.000	-	35.010	6.966.990	45.619.500	228.098	45.391.402
24	034	KEMENTERIAN KOORDINATOR BIDANG POLITIK, HUKUM DAN KEAMANAN	-	-	-	-	-	-	-
25	035	KEMENTERIAN KOORDINATOR BIDANG PEREKONOMIAN	-	-	-	-	-	-	-
26	036	KEMENTERIAN KOORDINATOR BIDANG PEMBANGUNAN MANUSIA DAN KEBUDAYAAN	-	-	-	-	-	-	-
27	040	KEMENTERIAN PARIWISATA DAN EKONOMI KREATIF	962.439.000	-	4.812.195	957.626.805	987.439.000	4.937.195	982.501.805
28	041	KEMENTERIAN BADAN USAHA MILIK NEGARA	3.500.000	-	17.500	3.482.500	3.500.000	17.500	3.482.500
29	042	KEMENTERIAN RISET DAN TEKNOLOGI/BADAN RISET DAN INOVASI NASIONAL (BRIN)	-	-	-	-	-	-	-
30	044	KEMENTERIAN KOPERASI DAN PENGUSAHA KECIL DAN MENENGAH	3.600.000	-	18.000	3.582.000	8.525.000	42.625	8.482.375
31	047	KEMENTERIAN PEMBERDAYAAN PEREMPUAN DAN PERLINDUNGAN ANAK	-	-	-	-	-	-	-
32	048	KEMENTERIAN PENDAYAGUNAAN APARATUR NEGARA DAN REFORMASI BIROKRASI	-	-	-	-	-	-	-
33	050	BADAN INTELIJEN NEGARA	-	-	-	-	-	-	-
34	051	BADAN SIBER DAN SANDI NEGARA	-	-	-	-	-	-	-
35	052	DEWAN KETAHANAN NASIONAL	3.321.785	-	16.609	3.305.176	-	-	-
36	054	BADAN PUSAT STATISTIK	19.199.873.303	-	17.578.304.708	1.621.568.595	25.091.395.301	20.256.262.658	4.835.132.643
37	055	KEMENTERIAN PERENCANAAN PEMBANGUNAN NASIONAL	-	-	-	-	-	-	-
38	056	KEMENTERIAN AGRARIA DAN TATA RUANG/BPN	40.500.000	-	202.500	40.297.500	96.736.834	483.684	96.253.150
39	057	PERPUSTAKAAN NASIONAL REPUBLIK INDONESIA	-	-	-	-	-	-	-



**PRESIDEN
REPUBLIK INDONESIA**

- 769 -

Laporan Keuangan Pemerintah Pusat Tahun 2022 (Audited)

LAMPIRAN 14

**PEMERINTAH REPUBLIK INDONESIA
BAGIAN LANCAR TUNTUTAN PERBENDAHARAAN/TUNTUTAN GANTI RUGI
PER 31 DESEMBER 2022 DAN 31 DESEMBER 2021**

(dalam Rupiah)

No	BA	KEMENTERIAN NEGARA/LEMBAGA	31 DESEMBER 2022 (Audited)			31 DESEMBER 2021 (Audited)				
			BRUTO	PENYISIHAN	NETTO	BRUTO	PENYISIHAN	NETTO		
40	059	KEMENTERIAN KOMUNIKASI DAN INFORMATIKA	1.140.749.548	-	745.251.198	395.498.350	1.181.249.548	-	753.133.498	428.116.050
41	060	KEPOLISIAN NEGARA REPUBLIK INDONESIA	622.144.669	-	7.710.624	614.434.045	909.619.174	-	4.548.096	905.071.078
42	063	BADAN PENGAWAS OBAT DAN MAKANAN	-	-	-	-	433.372	-	2.167	431.205
43	064	LEMBAGA KETAHANAN NASIONAL	-	-	-	-	-	-	-	-
44	065	KEMENTERIAN INVESTASI/BKPM	-	-	-	-	-	-	-	-
45	066	BADAN NARKOTIKA NASIONAL	17.995.625	-	89.978	17.905.647	26.613.075	-	133.065	26.480.010
46	067	KEMENTERIAN DESA, PEMBANGUNAN DAERAH TERTINGGAL DAN TRANSMIGRASI	-	-	-	-	145.767.100	-	11.686.710	134.080.390
47	068	BADAN KEPENDUDUKAN DAN KELUARGA BERENCANA NASIONAL	-	-	-	-	2.673.198	-	13.366	2.659.832
48	074	KOMISI NASIONAL HAK ASASI MANUSIA	22.863.204	-	114.316	22.748.888	-	-	-	-
49	075	BADAN METEOROLOGI, KLIMATOLOGI DAN GEOFISIKA	-	-	-	-	-	-	-	-
50	076	KOMISI PEMILIHAN UMUM	2	-	-	2	2.660.957.881	-	29.510.411	2.631.447.470
51	077	MAHKAMAH KONSTITUSI RI	27.000.000	-	27.000.000	-	45.000.000	-	45.000.000	-
52	078	PUSAT PELAPORAN DAN ANALISIS TRANSAKSI KEUANGAN	-	-	-	-	-	-	-	-
53	079	LEMBAGA ILMU PENGETAHUAN INDONESIA	-	-	-	-	9.157.467.022	-	9.150.720.066	6.746.956
54	080	BADAN TENAGA NUKLIR NASIONAL	-	-	-	-	5.000.000	-	25.000	4.975.000
55	081	BADAN PENGKAJIAN DAN PENERAPAN TEKNOLOGI	-	-	-	-	292.450.000	-	292.450.000	-
56	082	LEMBAGA PENERBANGAN DAN ANTARIKSA NASIONAL	-	-	-	-	250.413.866	-	1.252.069	249.161.797
57	083	BADAN KOORDINASI SURVEI DAN PEMETAAN NASIONAL	26.338.640	-	131.693	26.206.947	15.034.640	-	75.173	14.959.467
58	084	BADAN STANDARDISASI NASIONAL	-	-	-	-	-	-	-	-
59	085	BADAN PENGAWAS TENAGA NUKLIR	-	-	-	-	-	-	-	-
60	086	LEMBAGA ADMINISTRASI NEGARA	-	-	-	-	15.517.285	-	77.586	15.439.699
61	087	ARSIP NASIONAL REPUBLIK INDONESIA	-	-	-	-	-	-	-	-
62	088	BADAN KEPEGAWAIAN NEGARA	-	-	-	-	-	-	-	-
63	089	BADAN PENGAWASAN KEUANGAN DAN PEMBANGUNAN	231.805.832	-	1.159.029	230.646.803	618.460.000	-	198.721.525	419.738.475
64	090	KEMENTERIAN PERDAGANGAN	111.111.794	-	555.559	110.556.235	121.866.324	-	609.332	121.256.992
65	092	KEMENTERIAN PEMUDA DAN OLAH RAGA	-	-	-	-	-	-	-	-
66	093	KOMISI PEMBERANTASAN KORUPSI	12.681.071	-	63.405	12.617.666	33.501.925	-	167.510	33.334.415
67	095	DEWAN PERWAKILAN DAERAH (DPD)	-	-	-	-	101.285.715	-	506.429	100.779.286
68	100	KOMISI YUDISIAL RI	-	-	-	-	-	-	-	-
69	103	BADAN NASIONAL PENANGGULANGAN BENCANA	-	-	-	-	-	-	-	-
70	104	BADAN PELINDUNGAN PEKERJA MIGRAN INDONESIA	-	-	-	-	-	-	-	-
71	106	LEMBAGA KEBIJAKAN PENGADAAN BARANG/JASA PEMERINTAH	-	-	-	-	-	-	-	-
72	107	BADAN NASIONAL PENCARIAN DAN PERTOLONGAN (BASARNAS)	3.480.000	-	17.400	3.462.600	3.480.000	-	17.400	3.462.600
73	108	KOMISI PENGAWAS PERSAINGAN USAHA	543.000.969	-	400.715.969	142.285.000	712.772.372	-	528.160.340	184.612.032
74	109	BADAN PENGEMBANGAN WILAYAH SURAMADU	-	-	-	-	-	-	-	-
75	110	OMBUDSMAN REPUBLIK INDONESIA	-	-	-	-	-	-	-	-
76	111	BADAN NASIONAL PENGELOLA PERBATASAN	3.422.684	-	17.113	3.405.571	-	-	-	-
77	112	BADAN PENGUSAHA KAWASAN PERDAGANGAN BEBAS DAN PELABUHAN BEBAS BATAM	-	-	-	-	-	-	-	-
78	113	BADAN NASIONAL PENANGGULANGAN TERORISME	-	-	-	-	-	-	-	-



**PRESIDEN
REPUBLIK INDONESIA**

- 770 -

Laporan Keuangan Pemerintah Pusat Tahun 2022 (Audited)

LAMPIRAN 14

**PEMERINTAH REPUBLIK INDONESIA
BAGIAN LANCAR TUNTUTAN PERBENDAHARAAN/TUNTUTAN GANTI RUGI
PER 31 DESEMBER 2022 DAN 31 DESEMBER 2021**

(dalam Rupiah)

No	BA	KEMENTERIAN NEGARA/LEMBAGA	31 DESEMBER 2022 (Audited)			31 DESEMBER 2021 (Audited)				
			BRUTO	PENYISIHAN	NETTO	BRUTO	PENYISIHAN	NETTO		
79	114	SEKRETARIAT KABINET	-	-	-	-	-	-		
80	115	BADAN PENGAWASAN PEMILIHAN UMUM	1.754.018.719	-	24.780.372	1.729.238.347	1.933.452.685	9.667.264	1.923.785.421	
81	116	LEMBAGA PENYIARAN PUBLIK RADIO REPUBLIK INDONESIA	451.342.308	-	451.342.308	-	465.099.150	-	255.176.794	209.922.356
82	117	LEMBAGA PENYIARAN PUBLIK TELEVISI REPUBLIK INDONESIA	55.756.828	-	318.419	55.438.409	63.279.828	-	316.399	62.963.429
83	118	BADAN PENGUSAHAAN KAWASAN PERDAGANGAN BEBAS DAN PELABUHAN BEBAS SABANG	-	-	-	-	-	-	-	-
84	119	BADAN KEAMANAN LAUT	-	-	-	-	-	-	-	-
85	120	KEMENTERIAN KOORDINATOR BIDANG KEMARITIMAN DAN INVESTASI	-	-	-	-	-	-	-	-
86	122	BADAN PEMBINAAN IDEOLOGI PANCASILA (BPIP)	-	-	-	-	-	-	-	-
87	123	LEMBAGA PERLINDUNGAN SAKSI DAN KORBAN	-	-	-	-	-	-	-	-
88	124	BADAN RISET DAN INOVASI NASIONAL	349.662.833	-	1.748.315	347.914.518	-	-	-	-
TOTAL			165.927.835.826	-	55.231.797.777	110.696.038.049	202.192.066.573	-	77.380.208.287	124.811.858.286



**PRESIDEN
REPUBLIK INDONESIA**

- 771 -

LAMPIRAN 15

PERSEDIAAN



**PRESIDEN
REPUBLIK INDONESIA**

- 772 -

Laporan Keuangan Pemerintah Pusat Tahun 2022 (Audited)

LAMPIRAN 15

**PEMERINTAH REPUBLIK INDONESIA
PERSEDIAAN
PER 31 DESEMBER 2022 DAN 31 DESEMBER 2021**

(dalam Rupiah)

No.	BA	KEMENTERIAN NEGARA/LEMBAGA	31 DESEMBER 2022 (Audited)	31 DESEMBER 2021 (Audited)
1	001	MAJELIS PERMUSYAWARATAN RAKYAT	19.158.634.708	17.113.071.035
2	002	DEWAN PERWAKILAN RAKYAT	50.987.335.943	36.453.112.504
3	004	BADAN PEMERIKSA KEUANGAN	11.181.323.086	15.230.502.361
4	005	MAHKAMAH AGUNG	19.665.022.585	21.944.823.818
5	006	KEJAKSAAN REPUBLIK INDONESIA	10.627.877.254.711	10.539.069.818.723
6	007	KEMENTERIAN SEKRETARIAT NEGARA	1.074.688.059.576	748.714.166.154
7	010	KEMENTERIAN DALAM NEGERI	228.154.540.826	277.326.163.445
8	011	KEMENTERIAN LUAR NEGERI	76.850.806.235	83.004.445.096
9	012	KEMENTERIAN PERTAHANAN	69.470.305.404.384	64.298.048.906.464
10	013	KEMENTERIAN HUKUM DAN HAK ASASI MANUSIA RI	568.012.781.294	604.873.054.596
11	015	KEMENTERIAN KEUANGAN	481.800.528.814	469.738.276.496
12	018	KEMENTERIAN PERTANIAN	1.557.988.427.879	892.779.249.159
13	019	KEMENTERIAN PERINDUSTRIAN	59.657.748.082	190.128.895.447
14	020	KEMENTERIAN ENERGI DAN SUMBER DAYA MINERAL	1.577.757.338.886	815.831.664.740
15	022	KEMENTERIAN PERHUBUNGAN	6.370.740.527.656	9.718.253.417.892
16	023	KEMENTERIAN PENDIDIKAN, KEBUDAYAAN, RISET DAN TEKNOLOGI	3.069.316.541.275	2.437.351.905.483
17	024	KEMENTERIAN KESEHATAN	10.455.154.675.344	26.613.307.662.376
18	025	KEMENTERIAN AGAMA	111.881.351.514	113.201.233.670
19	026	KEMENTERIAN KETENAGAKERJAAN	3.775.900.404	4.020.485.307
20	027	KEMENTERIAN SOSIAL	576.294.271.777	642.676.968.115
21	029	KEMENTERIAN LINGKUNGAN HIDUP DAN KEHUTANAN	375.834.950.827	543.533.386.411
22	032	KEMENTERIAN KELAUTAN DAN PERIKANAN	77.957.222.097	96.322.856.358
23	033	KEMENTERIAN PEKERJAAN UMUM DAN PERUMAHAN RAKYAT	69.813.385.763.142	67.649.313.937.161
24	034	KEMENTERIAN KOORDINATOR BIDANG POLITIK, HUKUM DAN KEAMANAN	80.312.782	40.999.571



**PRESIDEN
REPUBLIK INDONESIA**

- 773 -

Laporan Keuangan Pemerintah Pusat Tahun 2022 (Audited)

LAMPIRAN 15

**PEMERINTAH REPUBLIK INDONESIA
PERSEDIAAN
PER 31 DESEMBER 2022 DAN 31 DESEMBER 2021**

(dalam Rupiah)

No.	BA	KEMENTERIAN NEGARA/LEMBAGA	31 DESEMBER 2022 (Audited)	31 DESEMBER 2021 (Audited)
25	035	KEMENTERIAN KOORDINATOR BIDANG PEREKONOMIAN	482.933.148	469.769.511
26	036	KEMENTERIAN KOORDINATOR BIDANG PEMBANGUNAN MANUSIA DAN KEBUDAYAAN	975.092.004	1.260.369.051
27	040	KEMENTERIAN PARIWISATA DAN EKONOMI KREATIF	19.216.548.241	22.182.323.241
28	041	KEMENTERIAN BADAN USAHA MILIK NEGARA	1.464.085.851	1.058.158.602
29	042	KEMENTERIAN RISET DAN TEKNOLOGI/BADAN RISET DAN INOVASI NASIONAL (BRIN)	-	46.751.424.857
30	044	KEMENTERIAN KOPERASI DAN PENGUSAHA KECIL DAN MENENGAH	26.979.981.476	7.274.213.173
31	047	KEMENTERIAN PEMBERDAYAAN PEREMPUAN DAN PERLINDUNGAN ANAK	3.364.846.095	3.594.280.625
32	048	KEMENTERIAN PENDAYAGUNAAN APARATUR NEGARA DAN REFORMASI BIROKRASI	1.540.569.634	1.694.790.111
33	050	BADAN INTELIJEN NEGARA	203.112.874.230	105.345.187.665
34	051	BADAN SIBER DAN SANDI NEGARA	1.195.077.790	2.125.045.976
35	052	DEWAN KETAHANAN NASIONAL	531.690	1.859.000
36	054	BADAN PUSAT STATISTIK	109.524.155.559	65.161.832.426
37	055	KEMENTERIAN PERENCANAAN PEMBANGUNAN NASIONAL	5.040.286.963	4.700.405.446
38	056	KEMENTERIAN AGRARIA DAN TATA RUANG/BPN	88.255.925.047	99.991.252.773
39	057	PERPUSTAKAAN NASIONAL REPUBLIK INDONESIA	8.067.640.927	15.341.841.014
40	059	KEMENTERIAN KOMUNIKASI DAN INFORMATIKA	21.186.197.188	6.985.475.548
41	060	KEPOLISIAN NEGARA REPUBLIK INDONESIA	9.540.120.738.535	7.458.267.630.891
42	063	BADAN PENGAWAS OBAT DAN MAKANAN	152.860.776.237	156.719.090.372
43	064	LEMBAGA KETAHANAN NASIONAL	1.133.949.913	1.484.969.116
44	065	KEMENTERIAN INVESTASI/BPKM	1.473.767.831	7.564.994.335
45	066	BADAN NARKOTIKA NASIONAL	38.313.681.767	36.673.378.482
46	067	KEMENTERIAN DESA, PEMBANGUNAN DAERAH TERTINGGAL DAN TRANSMIGRASI	192.339.352.899	185.453.337.428
47	068	BADAN KEPENDUDUKAN DAN KELUARGA BERENCANA NASIONAL	139.090.326.561	224.358.326.249
48	074	KOMISI NASIONAL HAK ASASI MANUSIA	190.092.445	879.348.875



**PRESIDEN
REPUBLIK INDONESIA**

- 774 -

Laporan Keuangan Pemerintah Pusat Tahun 2022 (Audited)

LAMPIRAN 15

**PEMERINTAH REPUBLIK INDONESIA
PERSEDIAAN
PER 31 DESEMBER 2022 DAN 31 DESEMBER 2021**

(dalam Rupiah)

No.	BA	KEMENTERIAN NEGARA/LEMBAGA	31 DESEMBER 2022 (Audited)	31 DESEMBER 2021 (Audited)
49	075	BADAN METEOROLOGI, KLIMATOLOGI DAN GEOFISIKA	169.489.063.048	143.131.972.657
50	076	KOMISI PEMILIHAN UMUM	9.077.139.410	40.311.568.156
51	077	MAHKAMAH KONSTITUSI RI	2.473.505.315	2.578.001.790
52	078	PUSAT PELAPORAN DAN ANALISIS TRANSAKSI KEUANGAN	1.402.925.481	1.824.303.405
53	079	LEMBAGA ILMU PENGETAHUAN INDONESIA	-	3.029.829.810
54	080	BADAN TENAGA NUKLIR NASIONAL	-	72.293.985.801
55	081	BADAN PENGKAJIAN DAN PENERAPAN TEKNOLOGI	-	12.390.766.304
56	082	LEMBAGA PENERBANGAN DAN ANTARIKSA NASIONAL	-	62.294.606.398
57	083	BADAN KOORDINASI SURVEI DAN PEMETAAN NASIONAL	9.980.753.442	13.215.338.947
58	084	BADAN STANDARDISASI NASIONAL	610.601.331	573.901.430
59	085	BADAN PENGAWAS TENAGA NUKLIR	1.591.540.395	2.388.744.413
60	086	LEMBAGA ADMINISTRASI NEGARA	3.111.899.358	3.547.885.091
61	087	ARSIP NASIONAL REPUBLIK INDONESIA	2.532.257.217	2.346.583.401
62	088	BADAN KEPEGAWAIAN NEGARA	7.837.731.684	10.159.232.764
63	089	BADAN PENGAWASAN KEUANGAN DAN PEMBANGUNAN	12.958.539.101	12.049.894.530
64	090	KEMENTERIAN PERDAGANGAN	518.053.029.923	1.655.085.234.196
65	092	KEMENTERIAN PEMUDA DAN OLAH RAGA	140.331.259.582	152.585.366.249
66	093	KOMISI PEMBERANTASAN KORUPSI	1.108.371.409.398	963.674.594.121
67	095	DEWAN PERWAKILAN DAERAH (DPD)	1.087.714.441	523.476.730
68	100	KOMISI YUDISIAL RI	2.594.280.820	2.319.735.591
69	103	BADAN NASIONAL PENANGGULANGAN BENCANA	369.390.394.692	371.144.648.211
70	104	BADAN PELINDUNGAN PEKERJA MIGRAN INDONESIA	1.139.498.682	1.882.318.185
71	106	LEMBAGA KEBIJAKAN PENGADAAN BARANG/JASA PEMERINTAH	584.954.887	543.974.558
72	107	BADAN NASIONAL PENCARIAN DAN PERTOLONGAN (BASARNAS)	117.243.446.748	153.855.668.777



**PRESIDEN
REPUBLIK INDONESIA**

- 775 -

Laporan Keuangan Pemerintah Pusat Tahun 2022 (Audited)

LAMPIRAN 15

**PEMERINTAH REPUBLIK INDONESIA
PERSEDIAAN
PER 31 DESEMBER 2022 DAN 31 DESEMBER 2021**

(dalam Rupiah)

No.	BA	KEMENTERIAN NEGARA/LEMBAGA	31 DESEMBER 2022 (Audited)	31 DESEMBER 2021 (Audited)
73	108	KOMISI PENGAWAS PERSAINGAN USAHA	572.734.467	640.534.960
74	109	BADAN PENGEMBANGAN WILAYAH SURAMADU	-	-
75	110	OMBUDSMAN REPUBLIK INDONESIA	715.914.701	275.178.070
76	111	BADAN NASIONAL PENGELOLA PERBATASAN	65.571.602.610	66.692.846.155
77	112	BADAN PENGUSAHA KAWASAN PERDAGANGAN BEBAS DAN PELABUHAN BEBAS BATAM	14.223.002.748	16.847.704.623
78	113	BADAN NASIONAL PENANGGULANGAN TERORISME	664.123.670	473.346.735
79	114	SEKRETARIAT KABINET	2.262.426.763	3.001.206.033
80	115	BADAN PENGAWASAN PEMILIHAN UMUM	454.572.570	249.276.744
81	116	LEMBAGA PENYIARAN PUBLIK RADIO REPUBLIK INDONESIA	2.742.214.593	2.967.514.713
82	117	LEMBAGA PENYIARAN PUBLIK TELEVISI REPUBLIK INDONESIA	3.612.316.900	4.033.659.491
83	118	BADAN PENGUSAHAAN KAWASAN PERDAGANGAN BEBAS DAN PELABUHAN BEBAS SABANG	5.926.542.270	5.747.508.398
84	119	BADAN KEAMANAN LAUT	39.444.293.267	37.919.328.139
85	120	KEMENTERIAN KOORDINATOR BIDANG KEMARITIMAN DAN INVESTASI	25.749.504.476	41.743.431.609
86	122	BADAN PEMBINAAN IDEOLOGI PANCASILA (BPIP)	2.969.028.775	1.122.721.446
87	123	LEMBAGA PERLINDUNGAN SAKSI DAN KORBAN	118.043.649	190.398.260
88	124	BADAN RISET DAN INOVASI NASIONAL	153.649.980.583	-
JUMLAH PADA K/L			190.032.974.402.855	199.149.274.594.040
88	999	BENDAHARA UMUM NEGARA	1.080.515.563	1.103.506.647
TOTAL			190.034.054.918.418	199.150.378.100.687



**PRESIDEN
REPUBLIK INDONESIA**

- 776 -

**LAMPIRAN 16
IKHTISAR LK
PERUSAHAAN NEGARA
(BUMN)**



PRESIDEN
REPUBLIK INDONESIA

Laporan Keuangan Pemerintah Pusat (Audited)

- 777 -

LAMPIRAN 16.A

IKHTISAR LAPORAN KEUANGAN PERUSAHAAN NEGARA (BUMN)
NERACA PER 31 DESEMBER 2022

(dalam jutaan rupiah)

NO	BUMN	STATUS LAPORAN	ASET LANCAR	ASET TIDAK LANCAR	TOTAL ASET	LIABILITAS JANGKA PENDEK	LIABILITAS JANGKA PANJANG	TOTAL LIABILITAS	MODAL SAHAM	TAMBAHAN MODAL DISETOR	BPYBDS	EKUITAS LAIN	SALDO LABA (RUGI)	EKUITAS YANG DIATRIBUSIKAN KEPADA PEMILIK ENTITAS	KEPENTINGAN NON PENGENDALI	JUMLAH EKUITAS	Saham Negara (%)	KEPILIKAN NEGARA
1	Perum Perhutani	Audited 2022	2.360.790	14.959.113	17.319.903	1.391.085	4.007.993	5.399.078	2.586.303	(1.334.148)	-	-	10.676.515	11.928.670	(7.845)	11.920.825	100,00	11.928.670
2	Perum Bulog	Audited 2022	14.275.545	6.918.566	21.194.111	11.746.119	569.072	12.315.191	12.522.387	-	-	(109.913)	(3.374.394)	9.038.080	(159.160)	8.878.920	100,00	9.038.080
3	Perum Jasa Tirta I	Audited 2022	743.568	391.612	1.135.180	200.395	8.658	209.053	31.701	4.186	-	7.989	880.536	924.412	1.716	926.128	100,00	924.412
4	Perum Jasa Tirta II	Audited 2022	939.123	974.294	1.913.416	231.385	299.306	530.691	164.548	-	-	(179.351)	1.390.012	1.375.209	7.517	1.382.726	100,00	1.375.209
5	Perum Percetakan Negara Republik Indonesia	Unaudited 2022	70.494	897.592	968.086	628.067	222.171	850.239	43.749	-	-	801.747	(727.649)	117.847	-	117.847	100,00	117.847
6	Perum Percetakan Uang Republik Indonesia	Audited 2022	2.580.419	3.744.495	6.324.914	1.247.073	1.299.040	2.546.114	363.573	(64.059)	-	(189.664)	3.646.016	3.755.866	22.934	3.778.800	100,00	3.755.866
7	Perum Produksi Film Negara	Unaudited 2022	5.336	30.301	35.637	15.690	17.236	32.926	56.783	-	-	-	(54.071)	2.712	-	2.712	100,00	2.712
8	Perum Lembaga Kantor Berita Nasional Antara	Audited 2022	234.860	158.971	393.831	39.875	130.209	170.084	9.116	47.605	-	-	166.357	223.078	668	223.747	100,00	223.078
9	Perum Perumnas	Audited 2022	8.107.913	697.404	8.805.317	3.729.891	3.624.994	7.354.885	1.000	3.583.411	-	212.817	(2.348.900)	1.448.328	2.104	1.450.432	100,00	1.448.328
10	Perum Damri	Unaudited 2022	143.500	786.081	929.581	109.003	409.220	518.223	647.421	17.292	-	(59.256)	(194.099)	411.358	-	411.358	100,00	411.358
11	Perum Pengangkutan Penumpang Jakarta	Unaudited 2022	116.587	545.834	662.422	199.437	162.803	362.240	231.769	270.230	-	357.417	(559.234)	300.182	-	300.182	100,00	300.182
12	Perum Lembaga Penyelenggara Pelayanan Navigasi Penerbangan	Audited 2022	2.451.900	2.489.816	4.941.716	700.455	65.631	766.086	2.446.043	(516.195)	-	(26.663)	2.272.445	4.175.630	-	4.175.630	100,00	4.175.630
	Total Perum				64.624.114			31.054.808	19.104.393	2.008.322	-	815.122	11.773.535	33.701.372	(132.066)	33.569.306		33.701.372
1	PT Rajawali Nusantara Indonesia (Persero)	Audited 2022	8.180.983	20.509.612	28.690.595	8.970.170	6.575.115	15.545.285	10.333.472	996.231	-	2.335.987	(582.141)	13.083.549	61.761	13.145.310	100,00	13.083.549
2	PT Perkebunan Nusantara III (Persero)	Audited 2022	29.746.311	119.409.540	149.155.850	26.126.561	52.913.145	79.039.706	40.216.132	-	-	31.432.762	(6.265.933)	65.382.960	4.733.184	70.116.144	100,00	65.382.960
3	PT Pupuk Indonesia (Persero)	Audited 2022	77.975.093	80.745.414	158.720.508	42.752.125	24.808.082	67.560.208	25.000.000	-	-	30.286.202	35.820.662	91.106.864	53.436	91.160.300	100,00	91.106.864



PRESIDEN
REPUBLIK INDONESIA

Laporan Keuangan Pemerintah Pusat (Audited)

- 778 -

LAMPIRAN 16.A

IKHTISAR LAPORAN KEUANGAN PERUSAHAAN NEGARA (BUMN)
NERACA PER 31 DESEMBER 2022

(dalam jutaan rupiah)

NO	BUMN	STATUS LAPORAN	ASET LANCAR	ASET TIDAK LANCAR	TOTAL ASET	LIABILITAS JANGKA PENDEK	LIABILITAS JANGKA PANJANG	TOTAL LIABILITAS	MODAL SAHAM	TAMBAHAN MODAL DISETOR	BPYBDS	EKUITAS LAIN	SALDO LABA (RUGI)	EKUITAS YANG DIATRIBUSIKAN KEPADA PEMILIK ENTITAS	KEPENTINGAN NON PENGENDALI	JUMLAH EKUITAS	Saham Negara (%)	KEPEMILIKAN NEGARA
4	PT Bio Farma (Persero)	Audited 2022	15.686.466	19.128.489	34.814.955	10.346.408	4.403.849	14.750.256	17.481.279	(6.402.398)	-	1.971.107	3.760.037	16.810.025	3.254.674	20.064.698	100,00	16.810.025
5	PT Pertamina (Persero)	Audited 2022	588.296.420	780.852.677	1.369.149.096	330.585.794	458.303.047	788.888.840	173.329.926	(15.958.864)	12.453	86.149.477	297.622.217	541.155.208	39.105.048	580.260.256	100,00	541.155.208
6	PT Pengembangan Pariwisata Indonesia (Persero)	Unaudited 2022			6.869.589	1.378.233	3.290.890	4.669.123	2.147.660	148	-	10.421	43.667	2.201.896	(1.430)	2.200.466	100,00	2.201.896
7	PT Pos Indonesia (Persero)	Audited 2022	3.675.912	7.473.179	11.149.091	2.104.699	2.094.819	4.199.518	455.023	-	-	3.247.794	3.264.315	6.967.131	(17.558)	6.949.573	100,00	6.967.131
8	PT Perusahaan Listrik Negara (Persero)	Audited 2022	119.391.382	1.518.747.894	1.638.139.276	145.071.451	501.617.259	646.688.710	145.536.096	5.034.608	-	675.692.936	164.095.397	990.359.037	1.091.529	991.450.566	100,00	990.359.037
9	PT Semen Indonesia (Persero) Tbk	Audited 2022	18.878.978	64.081.035	82.960.013	13.061.027	22.659.626	35.720.654	675.154	6.217.240	-	1.585.254	34.270.564	42.748.213	4.491.146	47.239.359	51,20	21.887.085
10	PT Semen Kupang (Persero)	Unaudited 2022	25.254	484.563	509.817	102.502	533.974	636.476	133.713	-	-	-	(260.372)	(126.659)	-	(126.659)	61,48	-
11	PT Telkom Indonesia (Persero) Tbk	Audited 2022	63.581.889	211.610.497	275.192.387	70.387.829	55.543.019	125.930.848	4.953.111	11.792.885	-	615.695	111.895.924	129.257.615	20.003.924	149.261.539	52,09	67.330.292
12	PT Industri Kapal Indonesia (Persero)	Unaudited 2022	139.894	851.731	991.625	131.943	315.365	447.308	456.694	3.656	-	423.843	(339.876)	544.317	-	544.317	100,00	544.317
13	PT Dok dan Perkapalan Kodja Bahari (Persero)	Unaudited 2022	296.074	1.845.216	2.141.289	3.415.014	303.567	3.718.582	976.600	635	-	-	(2.554.527)	(1.577.292)	-	(1.577.292)	99,95	-
14	PT Dok dan Perkapalan Surabaya (Persero)	Unaudited 2022	204.844	413.040	617.883	516.851	507.007	1.023.857	240.936	51	-	2.145	(649.106)	(405.974)	-	(405.974)	100,00	-
15	PT Indonesia Asahan Aluminium (Persero)	Audited 2022	67.935.400	161.392.753	229.328.153	41.906.654	77.175.008	119.081.662	54.177.941	(17.344.313)	-	17.770.850	35.553.188	90.157.666	20.088.825	110.246.491	100,00	90.157.666
16	PT Krakatau Steel (Persero) Tbk	Unaudited 2022	14.402.315	36.956.922	51.359.237	32.481.909	10.616.109	43.098.019	9.673.198	2.728.912	-	28.383.552	(31.874.102)	8.911.561	(650.342)	8.261.219	80,00	7.129.249
17	PT Boma Bisma Indra (Persero)	Unaudited 2022	500.370	545.821	1.046.191	658.899	270.179	929.078	340.916	33	-	468.513	(692.301)	117.160	(47)	117.113	100,00	117.160
18	PT Industri Telekomunikasi Indonesia (Persero)	Audited 2022	281.623	902.644	1.184.268	702.921	1.106.849	1.809.770	350.000	1.229	-	744.870	(1.716.710)	(620.610)	(4.892)	(625.502)	100,00	-
19	PT Barata Indonesia (Persero)	TW III / 2022	2.416.240	1.276.807	3.693.046	2.854.679	1.962.685	4.817.364	762.915	3.221	-	597.763	(2.488.217)	(1.124.318)	-	(1.124.318)	100,00	-
20	PT LEN Industri (Persero)	Audited 2022	31.007.395	15.224.799	46.232.194	22.228.557	12.206.105	34.434.662	19.640.321	(8.796.012)	-	645.852	36.594	11.526.755	270.777	11.797.532	100,00	11.526.755



PRESIDEN
REPUBLIK INDONESIA

Laporan Keuangan Pemerintah Pusat (Audited)

- 779 -

LAMPIRAN 16.A

IKHTISAR LAPORAN KEUANGAN PERUSAHAAN NEGARA (BUMN)
NERACA PER 31 DESEMBER 2022

(dalam jutaan rupiah)

NO	BUMN	STATUS LAPORAN	ASET LANCAR	ASET TIDAK LANCAR	TOTAL ASET	LIABILITAS JANGKA PENDEK	LIABILITAS JANGKA PANJANG	TOTAL LIABILITAS	MODAL SAHAM	TAMBAHAN MODAL DISETOR	BPYBDS	EKUITAS LAIN	SALDO LABA (RUGI)	EKUITAS YANG DIATRIBUSIKAN KEPADA PEMILIK ENTITAS	KEPENTINGAN NON PENGENDALI	JUMLAH EKUITAS	Saham Negara (%)	KEPEMILIKAN NEGARA
21	PT Adhi Karya (Persero) Tbk	Audited 2022	29.593.504	10.392.913	39.986.417	24.618.080	6.544.546	31.162.626	840.761	4.826.985	-	610.405	2.114.788	8.392.940	430.852	8.823.791	64,33	5.399.178
22	PT Amarta Karya (Persero)	Unaudited 2022	555.978	263.191	819.169	649.378	151.791	801.169	44.285	-	-	104.582	(130.867)	18.000	-	18.000	100,00	18.000
23	PT Brantas Abipraya (Persero)	Audited 2022	4.963.759	3.009.186	7.972.946	4.147.657	1.969.850	6.117.508	161.555	-	-	394.334	1.269.082	1.824.971	30.467	1.855.438	100,00	1.824.971
24	PT Jasa Marga (Persero) Tbk	Audited 2022	12.487.212	78.651.970	91.139.182	12.142.988	53.374.805	65.517.793	3.628.936	3.950.603	-	(2.178.722)	16.424.786	21.825.603	3.795.786	25.621.389	70,00	15.277.922
25	PT Waskita Karya (Persero) Tbk	Audited 2022	33.430.243	64.802.074	98.232.317	21.452.886	62.534.746	83.987.632	2.880.681	13.565.914	-	867.396	(8.214.646)	9.099.345	5.145.340	14.244.685	75,35	6.856.266
26	PT Wijaya Karya (Persero) Tbk	Audited 2022	39.634.795	35.434.810	75.069.604	36.135.331	21.441.067	57.576.398	896.995	6.555.389	-	1.139.038	4.372.391	12.963.813	4.529.394	17.493.206	65,05	8.432.960
27	PT Hutama Karya (Persero)	Audited 2022	40.836.175	115.480.241	156.316.417	20.723.713	50.813.165	71.536.878	52.808.000	31.394.037	-	582.954	(871.138)	83.913.853	865.686	84.779.539	100,00	83.913.853
28	PT Pembangunan Perumahan (Persero) Tbk	Audited 2022	32.391.723	25.220.660	57.612.383	26.763.804	16.027.527	42.791.331	619.990	5.536.238	-	1.335.594	3.661.961	11.153.783	3.667.270	14.821.052	51,00	5.688.429
29	PT Industri Kereta Api (Persero)	Audited 2022	1.654.008	2.055.769	3.709.777	3.104.320	458.858	3.563.178	1.251.843	-	-	754.376	(1.888.491)	117.728	28.871	146.599	100,00	117.728
30	PT PDI Pulau Batam (Persero)	Unaudited 2022	17.627	61.166	78.793	18.394	22.681	41.075	19.000	-	-	(419)	19.138	37.719	0	37.719	100,00	37.719
31	PT Pelabuhan Indonesia (Persero)	Audited 2022	21.620.167	96.730.411	118.350.578	19.948.604	55.597.281	75.545.885	40.575.584	(33.331.222)	-	838.371	33.041.956	41.124.689	1.680.004	42.804.693	100,00	41.124.689
32	PT Indah Karya (Persero)	TW III / 2022	566.138	301.331	867.469	522.470	349.199	871.669	7.000	-	-	99.939	(111.139)	(4.200)	-	(4.200)	100,00	-
33	PT Bina Karya (Persero)	Audited 2022	30.446	54.893	85.340	61.488	18.597	80.084	15.000	-	-	(949)	(8.796)	5.255	-	5.255	100,00	5.255
34	PT Virama Karya (Persero)	Unaudited 2022	388.320	141.117	529.437	168.397	88.898	257.296	25.000	1.051	-	225.178	20.912	272.141	-	272.141	100,00	272.141
35	PT Yodya Karya (Persero)	Audited 2022	422.560	72.629	495.188	231.117	18.172	249.290	50.000	-	-	(7.878)	203.777	245.899	-	245.899	100,00	245.899
36	PT Indra Karya (Persero)	Audited 2022	162.701	181.309	344.010	107.249	75.551	182.800	10.001	-	-	104.485	46.723	161.210	-	161.210	100,00	161.210
37	PT Bank Negara Indonesia (Persero) Tbk	Audited 2022			1.029.836.868			889.639.206	9.054.807	17.010.254	-	15.690.914	94.059.740	135.815.715	4.381.947	140.197.662	60,00	81.489.429



**PRESIDEN
REPUBLIK INDONESIA**

Laporan Keuangan Pemerintah Pusat (Audited)

- 780 -

LAMPIRAN 16.A

**IKHTISAR LAPORAN KEUANGAN PERUSAHAAN NEGARA (BUMN)
NERACA PER 31 DESEMBER 2022**

(dalam jutaan rupiah)

NO	BUMN	STATUS LAPORAN	ASET LANCAR	ASET TIDAK LANCAR	TOTAL ASET	LIABILITAS JANGKA PENDEK	LIABILITAS JANGKA PANJANG	TOTAL LIABILITAS	MODAL SAHAM	TAMBAHAN MODAL DISETOR	BPYBDS	EKUITAS LAIN	SALDO LABA (RUGI)	EKUITAS YANG DIATRIBUSIKAN KEPADA PEMILIK ENTITAS	KEPENTINGAN NON PENGENDALI	JUMLAH EKUITAS	Saham Negara (%)	KEPEMILIKAN NEGARA
38	PT Bank Mandiri (Persero) Tbk	Audited 2022			1.992.544.687			1.740.299.232	11.666.667	17.537.263	-	33.479.625	166.995.231	229.678.786	22.566.669	252.245.455	52,00	119.432.968
39	PT Bank Rakyat Indonesia (Persero) Tbk	Audited 2022			1.865.639.010			1.562.243.693	7.577.950	77.395.663	-	13.150.465	201.169.933	299.294.011	4.101.306	303.395.317	53,19	159.194.484
40	PT Bank Tabungan Negara (Persero) Tbk	Audited 2022			402.148.313			376.238.960	5.295.000	4.811.029	-	1.856.357	13.946.968	25.909.353	-	25.909.353	60,00	15.545.612
41	PT ASABRI (Persero)	Audited 2022			38.314.420			39.893.861	200.000	-	-	(2.839.419)	1.059.978	(1.579.441)	-	(1.579.441)	100,00	-
42	PT Asuransi Jiwasraya (Persero)	Audited 2022			6.793.449			9.910.983	235.000	23.141.195	-	2.623.421	(29.117.150)	(3.117.534)	-	(3.117.534)	100,00	-
43	PT Reasuransi Indonesia Utama (Persero)	Audited 2022			11.382.484			8.817.441	878.358	777.433	-	267.247	641.986	2.565.024	19	2.565.043	100,00	2.565.024
44	PT Taspen (Persero)	Audited 2022			345.669.640			334.660.090	500.000	-	-	(5.003.512)	15.417.969	10.914.456	95.093	11.009.550	100,00	10.914.456
45	PT Garuda Indonesia (Persero) Tbk	Audited 2022	12.491.590	84.724.701	97.216.291	26.210.615	94.940.942	121.151.557	24.738.403	472.114	-	8.695.952	(57.263.611)	(23.357.142)	(578.124)	(23.935.266)	64,54	-
46	PT Pelayaran Nasional Indonesia (Persero)	Audited 2022	4.564.964	3.149.015	7.713.978	884.410	143.743	1.028.154	7.629.900	398.022	-	(33.821)	(1.311.674)	6.682.427	3.398	6.685.825	100,00	6.682.427
47	PT Kereta Api Indonesia (Persero)	Unaudited 2022	15.409.097	57.065.527	72.474.624	9.952.464	33.029.416	42.981.879	19.168.743	3.200.000	-	(285.375)	7.352.422	29.435.790	56.954	29.492.744	100,00	29.435.790
48	PT Bahana Pembinaan Usaha Indonesia (Persero)	Unaudited 2022			137.613.350			95.955.188	87.163.537	-	-	(55.757.677)	9.362.041	40.767.901	890.261	41.658.162	100,00	40.767.901
49	PT Biro Klasifikasi Indonesia (Persero)	Audited 2022	4.680.051	3.266.267	7.946.318	1.009.768	816.320	1.826.087	7.012.393	(2.630.821)	-	184.214	1.219.500	5.785.286	334.945	6.120.230	100,00	5.785.286
50	PT Danareksa (Persero)	Audited 2022	13.965.479	39.525.526	53.491.005	9.494.383	7.742.751	17.237.134	18.332.900	5.487.013	-	1.815.100	(447.586)	25.187.427	11.066.444	36.253.871	100,00	25.187.427
51	PT PANN (Persero)	TW I / 2022			1.019.802			6.827.745	45.997	192.066	-	(486)	(6.045.520)	(5.807.943)	-	(5.807.943)	93,04	-
52	PT ASDP Indonesia Ferry (Persero)	Unaudited 2022	1.744.660	8.062.545	9.807.205	877.270	1.662.886	2.540.157	5.173.195	133.326	-	-	1.810.595	7.117.116	149.932	7.267.048	100,00	7.117.116
53	PT Djakarta Lloyd (Persero)	Unaudited 2022	168.884	688.130	857.014	387.479	272.007	659.486	1.961.787	1.426	-	65	(1.765.751)	197.528	-	197.528	78,65	155.355
54	PT Iglas (Persero) (dalam likuidasi)	TW III / 2022	594	11.763	12.358	1.391.271	-	1.391.271	47.007	94.583	-	-	(1.520.503)	(1.378.913)	-	(1.378.913)	63,82	-



PRESIDEN
REPUBLIC INDONESIA

Laporan Keuangan Pemerintah Pusat (Audited)

- 781 -

LAMPIRAN 16.A

IKHTISAR LAPORAN KEUANGAN PERUSAHAAN NEGARA (BUMN)
NERACA PER 31 DESEMBER 2022

(dalam jutaan rupiah)

NO	BUMN	STATUS LAPORAN	ASET LANCAR	ASET TIDAK LANCAR	TOTAL ASET	LIABILITAS JANGKA PENDEK	LIABILITAS JANGKA PANJANG	TOTAL LIABILITAS	MODAL SAHAM	TAMBAHAN MODAL DISETOR	BPYBDS	EKUITAS LAIN	SALDO LABA (RUGI)	EKUITAS YANG DIATRIBUSIKAN KEPADA PEMILIK ENTITAS	KEPENTINGAN NON PENGENDALI	JUMLAH EKUITAS	Saham Negara (%)	KEPEMILIKAN NEGARA
55	PT Industri Sandang Nusantara (Persero) (dalam likuidasi)	TW I / 2022	61.256	422.840	484.096	329.545	107.446	436.991	198.870	0	-	-	(151.765)	47.105	-	47.105	100,00	47.105
56	PT Primmisima (Persero)	Unaudited 2022	13.199	144.277	157.476	136.791	17.527	154.318	13.000	133.232	-	-	(143.074)	3.158	0	3.158	52,79	1.667
57	PT Aviastar Indonesia (Persero)	Proforma Audited 2022	8.868.284	85.795.608	94.663.891	11.579.377	47.780.943	59.360.321	65.164.367	(28.765.976)	-	(163.069)	(1.123.080)	35.112.241	191.329	35.303.571	100,00	35.112.241
58	PT Varuna Tirta Prakasya (Persero)	Unaudited 2022	50.741	265.949	316.690	135.076	23.591	158.667	11.000	206	-	232.373	(85.556)	158.023	-	158.023	100,00	158.023
59	PT Kertas Kraft Aceh (Persero) (dalam likuidasi)	Unaudited 2021	33.039	919.640	952.679	1.999.652	191.490	2.191.141	798.994	-	-	-	(2.037.456)	(1.238.462)	0	(1.238.462)	96,65	-
60	PT Kertas Leces (Persero) (dalam pailit)	TW III / 2018	26.791	567.027	593.818	591.048	725.419	1.316.467	417.049	-	-	618.400	(1.758.098)	(722.649)	-	(722.649)	100,00	-
61	PT Merpati Nusantara Airlines (Persero) (dalam pailit)	Audited 2020	48.517	421.571	470.088	166.233	2.224.562	2.390.796	1.964.556	1.531.252	-	4.409.118	(8.294.501)	(1.920.826)	118.69368	(1.920.707)	96,99	-
	Total Persero				10.921.673.643			7.752.583.362	885.965.197	130.164.284	12.453	906.173.596	1.090.860.755	3.013.176.286	155.913.995	3.169.090.281		2.634.727.724
	TOTAL				10.986.297.757			7.783.638.170	905.069.590	132.172.606	12.453	906.988.719	1.102.634.290	3.046.877.658	155.781.929	3.202.659.587		2.668.429.095

Sumber: Laporan Keuangan UAKPA Kementerian BUMN.

Catatan: Dalam hal terdapat perbedaan, maka angka yang dirujuk adalah data yang tersaji dalam Laporan Keuangan pada masing-masing entitas.



**PRESIDEN
REPUBLIK INDONESIA**

Laporan Keuangan Pemerintah Pusat Tahun 2022 (Audited)

- 782 -

LAMPIRAN 16.B

**IKHTISAR LAPORAN KEUANGAN PERUSAHAAN NEGARA (BUMN)
LAPORAN LABA RUGI UNTUK PERIODE YANG BERAKHIR 31 DESEMBER 2022**

(dalam jutaan rupiah)

NO	BUMN	STATUS LAPORAN	PENDAPATAN USAHA	HPP+ BEBAN USAHA	LABA USAHA	PENDAPATAN LAIN - LAIN	BEBAN LAIN - LAIN	EBIT	BEBAN BUNGA	LABA SEBELUM PAJAK	BEBAN (MANFAAT) PAJAK	LABA RUGI TAHUN BERJALAN	PENDAPATAN KOMPREHENSIF	LABA RUGI KOMPREHENSIF	LABA RUGI TAHUN BERJALAN DIATRIBUSIKAN KEPADA ENTITAS PENGENDALI	LABA RUGI KOMPREHENSIF DIATRIBUSIKAN KEPADA ENTITAS PENGENDALI
			1	2	3 = (1-2)	4	5	6 = (3+4-5)	7	8 = (6-7)	9	10 = (8-9)	11	12=10+11	13	14
1	Perum Perhutani	Audited 2022	4.812.351	4.926.804	(114.453)	1.012.403	158.245	739.705	24.202	715.503	165.232	550.271	(70.165)	480.106	549.897	479.732
2	Perum Bulog	Audited 2022	26.437.316	25.279.291	1.158.025	628.032	195.402	1.590.654	1.121.403	469.252	136.076	333.176	(27.461)	305.716	370.472	342.903
3	Perum Jasa Tirta I	Audited 2022	614.676	518.378	96.298	17.775	17.837	96.236	302	95.934	21.044	74.890	513	75.403	74.994	75.506
4	Perum Jasa Tirta II	Audited 2022	981.047	793.225	187.822	30.699	25.156	193.365	1.509	191.855	46.607	145.248	(43.729)	101.519	145.803	102.074
5	Perum Percetakan Negara Republik Indonesia	Unaudited 2022	167.372	179.525	(12.153)	14.720	13.686	(11.119)	28.557	(39.676)	-	(39.676)	(16)	(39.692)	(39.676)	(39.692)
6	Perum Percetakan Uang Republik Indonesia	Audited 2022	3.884.455	3.405.007	479.449	105.657	43.764	541.342	73.113	468.229	116.837	351.392	(102.295)	249.097	347.894	248.970
7	Perum Produksi Film Negara	Unaudited 2022	18.165	20.140	(1.976)	3.400	568	856	-	856	-	856	-	856	856	856
8	Perum Lembaga Kantor Berita Nasional Antara	Audited 2022	399.187	378.460	20.727	146.262	25.628	141.361	1.499	139.862	5.662	134.200	(5.535)	128.664	134.195	128.664
9	Perum Perumnas	Audited 2022	1.043.560	1.107.246	(63.686)	174.073	136.519	(26.132)	378.168	(404.300)	25.493	(429.793)	(9.194)	(438.987)	(430.260)	(439.417)
10	Perum Damri	Unaudited 2022	931.545	927.626	3.919	33.961	37.395	484	-	484	(7.996)	8.480	-	8.480	8.480	8.480
11	Perum Pengangkutan Penumpang Djakarta	Unaudited 2022	409.034	398.016	11.018	1.078	94	12.002	10.815	1.186	4	1.183	-	1.183	1.183	1.183
12	Perum Lembaga Penyelenggara Pelayanan Navigasi Penerbangan Indonesia	Audited 2022	2.231.478	2.144.608	86.869	74.830	(48.059)	209.758	-	209.758	55.233	154.525	544	155.069	154.525	155.069
	Total Perum		41.930.184	40.078.326	1.851.858	2.242.890	606.236	3.488.512	1.639.568	1.848.944	564.192	1.284.752	(257.338)	1.027.414	1.318.362	1.064.329



PRESIDEN
REPUBLIK INDONESIA

Laporan Keuangan Pemerintah Pusat Tahun 2022 (Audited)

- 783 -

LAMPIRAN 16.B

IKHTISAR LAPORAN KEUANGAN PERUSAHAAN NEGARA (BUMN)
LAPORAN LABA RUGI UNTUK PERIODE YANG BERAKHIR 31 DESEMBER 2022

(dalam jutaan rupiah)

NO	BUMN	STATUS LAPORAN	PENDAPATAN	HPP+ BEBAN	LABA USAHA	PENDAPATAN	BEBAN	EBIT	BEBAN	LABA	BEBAN	LABA RUGI	PENDAPATAN	LABA RUGI	LABA RUGI	LABA RUGI
			USAHA	USAHA	LAIN - LAIN	LAIN - LAIN	SEBELUM									
			1	2	3 = (1-2)	4	5	6 = (3+4-5)	7	8 = (6-7)	9	10 = (8-9)	11	12=10+11	13	14
1	PT Rajawali Nusantara Indonesia (Persero)	Audited 2022	15.788.293	14.060.408	1.727.886	455.615	1.880.007	303.494	564.105	(260.611)	37.311	(297.922)	(35.628)	(333.550)	(297.919)	(312.542)
2	PT Perkebunan Nusantara III (Persero)	Audited 2022	55.863.302	46.044.737	9.818.565	3.375.722	1.988.545	11.205.742	3.151.477	8.054.265	2.037.284	6.016.981	(1.688.789)	4.328.192	5.633.064	4.112.324
3	PT Pupuk Indonesia (Persero)	Audited 2022	103.859.493	77.140.686	26.718.808	898.209	208.822	27.408.194	2.243.064	25.165.130	6.654.539	18.510.592	1.480.776	19.991.368	18.461.814	19.942.588
4	PT Bio Farma (Persero)	Audited 2022	21.539.333	20.566.363	972.970	432.432	-	1.405.401	597.307	808.094	302.636	505.458	194.231	699.689	539.456	724.861
5	PT Pertamina (Persero)	Audited 2022	1.262.797.681	1.121.175.499	141.622.183	15.126.869	34.252.674	122.496.377	18.386.617	104.109.760	43.715.819	60.393.942	450.505	60.844.447	56.629.600	58.277.444
6	PT Pengembangan Pariwisata Indonesia (Persero)	Unaudited 2022	668.375	631.241	37.134	27.160	111.721	(47.427)	70.300	(117.728)	30.400	(148.128)	10.939	(137.188)	(148.523)	(137.583)
7	PT Pos Indonesia (Persero)	Audited 2022	4.646.297	4.491.999	154.298	757.507	85.807	825.998	198.208	627.790	(9.256)	637.046	718.961	1.356.007	650.369	1.369.330
8	PT Perusahaan Listrik Negara (Persero)	Audited 2022	441.131.943	386.193.802	54.938.141	3.529.170	19.790.474	38.676.837	17.135.165	21.541.672	7.126.952	14.414.720	(9.006.358)	5.408.362	14.334.040	5.316.879
9	PT Semen Indonesia (Persero) Tbk	Audited 2022	36.378.597	31.809.451	4.569.146	157.308	-	4.726.453	1.427.618	3.298.835	799.753	2.499.083	419.518	2.918.601	2.364.836	2.748.709
10	PT Semen Kupang (Persero)	Unaudited 2022	6.926	61.012	(54.086)	183	-	(53.903)	903	(54.805)	-	(54.805)	-	(54.805)	(54.805)	(54.805)
11	PT Telkom Indonesia (Persero) Tbk	Audited 2022	147.257.398	101.000.960	46.256.439	(3.687.577)	2.194.703	40.374.159	4.032.695	36.341.464	8.660.804	27.680.659	1.766.222	29.446.881	20.753.371	22.468.115
12	PT Industri Kapal Indonesia (Persero)	Unaudited 2022	97.355	92.418	4.937	554	4.791	700	-	700	175	525	-	525	525	525
13	PT Dok dan Perkapalan Kodja Bahari (Persero)	Unaudited 2022	406.211	425.477	(19.266)	-	29.881	(49.146)	-	(49.146)	4.136	(53.283)	-	(53.283)	(53.283)	(53.283)
14	PT Dok dan Perkapalan Surabaya (Persero)	Unaudited 2022	10.398	50.417	(40.019)	1.970	4.832	(42.881)	9.650	(52.531)	-	(52.531)	-	(52.531)	(52.531)	(52.531)



**PRESIDEN
REPUBLIK INDONESIA**

Laporan Keuangan Pemerintah Pusat Tahun 2022 (Audited)

- 784 -

LAMPIRAN 16.B

**IKHTISAR LAPORAN KEUANGAN PERUSAHAAN NEGARA (BUMN)
LAPORAN LABA RUGI UNTUK PERIODE YANG BERAKHIR 31 DESEMBER 2022**

(dalam jutaan rupiah)

NO	BUMN	STATUS LAPORAN	PENDAPATAN USAHA	HPP+ BEBAN USAHA	LABA USAHA	PENDAPATAN LAIN - LAIN	BEBAN LAIN - LAIN	EBIT	BEBAN BUNGA	LABA SEBELUM PAJAK	BEBAN (MANFAAT) PAJAK	LABA RUGI TAHUN BERJALAN	PENDAPATAN KOMPREHENSIF	LABA RUGI KOMPREHENSIF	LABA RUGI TAHUN BERJALAN DIATRIBUSIKAN KEPADA ENTITAS PENGENDALI	LABA RUGI KOMPREHENSIF DIATRIBUSIKAN KEPADA ENTITAS PENGENDALI
			1	2	3 = (1-2)	4	5	6 = (3+4-5)	7	8 = (6-7)	9	10 = (8-9)	11	12=10+11	13	14
15	PT Indonesia Asahan Aluminium (Persero)	Audited 2022	126.937.570	105.281.579	21.655.991	12.998.476	62.272	34.592.195	6.419.033	28.173.162	5.677.911	22.495.251	4.774.067	27.269.318	16.299.694	21.031.742
16	PT Krakatau Steel (Persero) Tbk	Unaudited 2022	34.166.007	33.087.244	1.078.763	4.643.662	105.218	5.617.207	2.147.410	3.469.797	2.250.694	1.219.103	(1.102.148)	116.955	1.173.032	70.869
17	PT Boma Bisma Indra (Persero)	Unaudited 2022	267.122	267.039	83	15.737	18.221	(2.401)	8.407	(10.808)	-	(10.808)	-	(10.808)	(10.808)	(10.808)
18	PT Industri Telekomunikasi Indonesia (Persero)	Audited 2022	309.029	333.444	(24.415)	14.281	8.802	(18.937)	54.538	(73.474)	8.759	(82.234)	(4.269)	(86.503)	(81.744)	(86.013)
19	PT Barata Indonesia (Persero)	TW III / 2022	395.372	473.153	(77.781)	4.721	6.926	(79.986)	16.462	(96.448)	-	(96.448)	-	(96.448)	(96.448)	(96.448)
20	PT LEN Industri (Persero)	Audited 2022	19.715.303	16.396.950	3.318.353	584.291	2.610.767	1.291.877	773.021	518.856	53.490	465.366	128.538	593.904	449.532	127.355
21	PT Adhi Karya (Persero) Tbk	Audited 2022	13.549.010	12.479.090	1.069.920	632.269	344.133	1.358.056	806.691	551.365	376.155	175.210	(7.831)	167.379	81.242	73.411
22	PT Amarta Karya (Persero)	Unaudited 2022	466.170	447.274	18.896	16.099	1.396	33.599	21.292	12.307	8.971	3.336	-	3.336	3.336	3.336
23	PT Brantas Abipraya (Persero)	Audited 2022	4.012.546	3.851.408	161.139	312.009	66.063	407.085	177.678	229.407	94.027	135.380	(8.465)	126.916	134.201	125.761
24	PT Jasa Marga (Persero) Tbk	Audited 2022	16.582.849	11.099.535	5.483.314	2.863.600	708.320	7.638.594	3.885.342	3.753.252	1.429.544	2.323.708	(1.506.092)	817.616	2.746.884	1.239.322
25	PT Waskita Karya (Persero) Tbk	Audited 2022	15.302.872	16.307.899	(1.005.027)	5.707.066	1.341.392	3.360.647	4.286.996	(926.349)	746.385	(1.672.734)	(36.089)	(1.708.823)	(1.899.817)	(1.935.906)
26	PT Wijaya Karya (Persero) Tbk	Audited 2022	21.480.792	21.322.929	157.863	1.864.015	473.919	1.547.959	1.371.878	176.081	163.494	12.586	5.284	17.871	(59.596)	(84.618)
27	PT Utama Karya (Persero)	Audited 2022	24.208.538	21.143.048	3.065.490	(96.160)	691.426	2.277.904	3.105.614	(827.710)	619.657	(1.447.367)	68.156	(1.379.211)	(1.446.601)	(1.378.445)
28	PT Pembangunan Perumahan (Persero) Tbk	Audited 2022	18.921.839	16.944.702	1.977.136	688.501	546.039	2.119.597	1.255.014	864.584	498.842	365.742	32.307	398.048	271.699	297.157



PRESIDEN
REPUBLIK INDONESIA

Laporan Keuangan Pemerintah Pusat Tahun 2022 (Audited)

- 785 -

LAMPIRAN 16.B

IKHTISAR LAPORAN KEUANGAN PERUSAHAAN NEGARA (BUMN)
LAPORAN LABA RUGI UNTUK PERIODE YANG BERAKHIR 31 DESEMBER 2022

(dalam jutaan rupiah)

NO	BUMN	STATUS LAPORAN	PENDAPATAN	HPP+ BEBAN	LABA USAHA	PENDAPATAN	BEBAN	EBIT	BEBAN	LABA	BEBAN	LABA RUGI	PENDAPATAN	LABA RUGI	LABA RUGI	LABA RUGI
			USAHA	USAHA	USAHA	LAIN - LAIN	LAIN - LAIN			SEBELUM	(MANFAAT)	TAHUN		KOMPREHENSIF		
			1	2	3 = (1-2)	4	5	6 = (3+4-5)	7	8 = (6-7)	9	10 = (8-9)	11	12=10+11	13	14
29	PT Industri Kereta Api (Persero)	Audited 2022	1.154.124	1.293.055	(138.930)	2.764	25.317	(161.484)	264.942	(426.426)	24.816	(451.242)	(15.155)	(466.397)	(451.865)	(467.034)
30	PT PDI Pulau Batam (Persero)	Unaudited 2022	55.625	60.379	(4.754)	5.437	2.300	(1.617)	1	(1.618)	-	(1.618)	-	(1.618)	(1.618)	(1.618)
31	PI Pelabuhan Indonesia (Persero)	Audited 2022	32.666.951	25.552.131	7.114.820	683.106	488.229	7.309.697	2.571.043	4.738.654	830.184	3.908.470	(1.711.656)	2.196.814	3.772.546	2.060.890
32	PT Indah Karya (Persero)	TW III / 2022	41.536	39.969	1.567	1.255	790	2.032	564	1.468	-	1.468	-	1.468	1.468	1.468
33	PT Bina Karya (Persero)	Audited 2022	41.869	62.693	(20.824)	4.102	5.565	(22.287)	-	(22.287)	1.230	(23.518)	3.085	(20.433)	(23.518)	(20.433)
34	PT Virama Karya (Persero)	Unaudited 2022	445.517	403.131	42.386	22.891	15.068	50.209	11.262	38.946	13.381	25.566	(4.653)	20.912	25.566	20.912
35	PT Yodya Karya (Persero)	Audited 2022	302.719	285.812	16.907	27.289	21.307	22.888	-	22.888	1.565	21.323	1.003	22.326	21.323	22.326
36	PT Indra Karya (Persero)	Audited 2022	215.601	200.930	14.671	9.845	-	24.516	572	23.944	5.293	18.651	47.841	66.491	18.651	66.491
37	PT Bank Negara Indonesia (Persero) Tbk	Audited 2022	74.809.885	51.911.030	22.898.855	-	212.147	22.686.708	-	22.686.708	4.204.928	18.481.780	(3.825.684)	14.656.096	18.312.054	14.594.497
38	PT Bank Mandiri (Persero) Tbk	Audited 2022	155.822.222	99.895.099	55.927.122	15.544	(435.059)	56.377.726	-	56.377.726	11.425.359	44.952.368	394.173	45.346.541	41.170.637	41.604.619
39	PT Bank Rakyat Indonesia (Persero) Tbk	Audited 2022	193.738.807	139.455.688	54.283.119	15.250.443	4.936.861	64.596.702	-	64.596.702	13.188.495	51.408.207	(2.839.024)	48.569.183	51.170.312	48.333.349
40	PT Bank Tabungan Negara (Persero) Tbk	Audited 2022	28.402.980	24.128.986	4.273.994	267.886.726	268.285.030	3.875.689	-	3.875.689	830.617	3.045.072	(1.061.317)	1.983.755	3.045.072	1.983.755
41	PT ASABRI (Persero)	Audited 2022	6.489.386	2.564.745	3.924.641	15.645	-	3.940.286	-	3.940.286	55.828	3.884.458	(223.049)	3.661.408	3.884.458	3.661.408
42	PT Asuransi Jiwasraya (Persero)	Audited 2022	95.828	167.267	(71.439)	-	-	(71.439)	-	(71.439)	(11.469)	(59.970)	(97.177)	(157.147)	(59.970)	(157.147)



PRESIDEN
REPUBLIK INDONESIA

Laporan Keuangan Pemerintah Pusat Tahun 2022 (Audited)

- 786 -

LAMPIRAN 16.B

IKHTISAR LAPORAN KEUANGAN PERUSAHAAN NEGARA (BUMN)
LAPORAN LABA RUGI UNTUK PERIODE YANG BERAKHIR 31 DESEMBER 2022

(dalam jutaan rupiah)

NO	BUMN	STATUS LAPORAN	PENDAPATAN USAHA	HPP+ BEBAN USAHA	LABA USAHA	PENDAPATAN LAIN - LAIN	BEBAN LAIN - LAIN	EBIT	BEBAN BUNGA	LABA SEBELUM PAJAK	BEBAN (MANFAAT) PAJAK	LABA RUGI TAHUN BERJALAN	PENDAPATAN KOMPREHENSIF	LABA RUGI KOMPREHENSIF	LABA RUGI TAHUN BERJALAN DIATRIBUSIKAN KEPADA ENTITAS PENGENDALI	LABA RUGI KOMPREHENSIF DIATRIBUSIKAN KEPADA ENTITAS PENGENDALI
			1	2	3 = (1-2)	4	5	6 = (3+4-5)	7	8 = (6-7)	9	10 = (8-9)	11	12=10+11	13	14
43	PT Reasuransi Indonesia Utama (Persero)	Audited 2022	4.518.685	4.411.690	106.995	42.186	329.275	(180.094)	63.000	(243.094)	(24.075)	(219.019)	(25.809)	(244.828)	(219.020)	(244.828)
44	PT Taspen (Persero)	Audited 2022	41.255.895	40.860.400	395.495	-	13.146	382.349	-	382.349	268.504	113.845	(1.634.074)	(1.520.229)	112.383	(1.521.660)
45	PT Garuda Indonesia (Persero) Tbk	Audited 2022	31.240.784	37.479.002	(6.238.218)	70.916.300	-	64.678.082	6.138.642	58.539.440	2.952.733	55.586.707	10.972	55.597.679	55.605.075	55.588.171
46	PT Pelayaran Nasional Indonesia (Persero)	Audited 2022	4.906.600	4.800.570	106.030	168.366	-	274.396	-	274.396	100.777	173.619	88.909	262.528	173.248	262.145
47	PT Kereta Api Indonesia (Persero)	Unaudited 2022	25.171.611	21.380.798	3.790.813	279.641	1.117.141	2.953.313	973.162	1.980.152	442.519	1.537.633	806.379	2.344.012	1.629.178	2.435.528
48	PT Bahana Pembinaan Usaha Indonesia (Persero)	Unaudited 2022	31.250.102	27.298.687	3.951.415	1.364.323	-	5.315.738	-	5.315.738	1.313.437	4.002.301	-	4.002.301	4.002.301	4.002.301
49	PT Biro Klasifikasi Indonesia (Persero)	Audited 2022	5.545.831	4.965.307	580.525	365.455	64.686	881.294	-	881.294	192.908	688.386	(84.921)	603.465	646.304	566.619
50	PT Danareksa (Persero)	Audited 2022	9.505.672	5.986.154	3.519.518	142.365	2.240.286	1.421.597	-	1.421.597	176.321	1.245.276	3.223.856	4.469.132	683.454	(6.490.208)
51	PT PANN (Persero)	TW I / 2022	3.377	5.983	(2.606)	3.008	888	(486)	-	(486)	-	(486)	-	(486)	(486)	(486)
52	PT ASDP Indonesia Ferry (Persero)	Unaudited 2022	4.322.157	3.756.739	565.418	89.456	37.433	617.441	134.155	483.286	27.730	455.556	-	455.556	435.229	435.229
53	PT Djakarta Lloyd (Persero)	Unaudited 2022	296.237	309.880	(13.643)	59.105	53.445	(7.983)	16.231	(24.214)	3.890	(28.104)	26	(28.078)	(28.104)	(28.078)
54	PT Iglas (Persero) (dalam likuidasi)	TW III / 2022	-	384	(384)	180	5.546	(5.749)	1.546	(7.295)	(1.489)	(5.805)	-	(5.805)	(5.805)	(5.805)
55	PT Industri Sandang Nusantara (Persero) (dalam likuidasi)	TW I / 2022	4.900	7.585	(2.685)	36	29	(2.678)	1.097	(3.775)	-	(3.775)	-	(3.775)	(3.775)	(3.775)
56	PT Primisima (Persero)	Unaudited 2022	41.735	57.391	(15.656)	10.976	15.962	(20.642)	2.465	(23.107)	-	(23.107)	-	(23.107)	(23.107)	(23.107)
57	PT Aviastri Pariwisata Indonesia (Persero)	Proforma Audited 2022	15.498.535	9.118.244	6.380.291	1.157.467	5.954.298	1.583.460	2.901.012	(1.317.551)	(403.725)	(913.827)	(155.034)	(1.068.861)	(922.871)	(1.085.895)



PRESIDEN
REPUBLIK INDONESIA

Laporan Keuangan Pemerintah Pusat Tahun 2022 (Audited)

- 787 -

LAMPIRAN 16.B

**IKHTISAR LAPORAN KEUANGAN PERUSAHAAN NEGARA (BUMN)
LAPORAN LABA RUGI UNTUK PERIODE YANG BERAKHIR 31 DESEMBER 2022**

(dalam jutaan rupiah)

NO	BUMN	STATUS LAPORAN	PENDAPATAN USAHA	HPP+ BEBAN USAHA	LABA USAHA	PENDAPATAN LAIN - LAIN	BEBAN LAIN - LAIN	EBIT	BEBAN BUNGA	LABA SEBELUM PAJAK	BEBAN (MANFAAT) PAJAK	LABA RUGI TAHUN BERJALAN	PENDAPATAN KOMPREHENSIF	LABA RUGI KOMPREHENSIF	LABA RUGI TAHUN BERJALAN DIATRIBUSIKAN KEPADA ENTITAS PENGENDALI	LABA RUGI KOMPREHENSIF DIATRIBUSIKAN KEPADA ENTITAS PENGENDALI
			1	2	3 = (1-2)	4	5	6 = (3+4-5)	7	8 = (6-7)	9	10 = (8-9)	11	12=10+11	13	14
58	PT Varuna Tirta Prakasya (Persero)	Unaudited 2022	225.885	230.474	(4.589)	12.760	3.431	4.740	77	4.664	1.260	3.404	-	3.404	3.404	3.404
59	PT Kertas Kraft Aceh (Persero) (dalam likuidasi)				-			-		-		-		-		
60	PT Kertas Leceh (Persero) (dalam pailit)				-			-		-		-		-		
61	PT Merpati Nusantara Airlines (Persero) (dalam pailit)				-			-		-		-		-		
	Total Persero		3.054.837.678	2.569.869.963	484.967.715	409.860.355	350.930.271	543.897.799	85.226.255	458.671.544	116.909.498	341.762.046	(10.447.475)	331.314.571	319.297.140	299.319.782
	TOTAL		3.096.767.861	2.609.948.288	486.819.573	412.103.245	351.536.507	547.386.311	86.865.823	460.520.488	117.473.690	343.046.798	(10.704.813)	332.341.985	320.615.502	300.384.111

Sumber: Laporan Keuangan UAKPA Kementerian BUMN.

Catatan: Dalam hal terdapat perbedaan, maka angka yang dirujuk adalah data yang tersaji dalam Laporan Keuangan pada masing-masing entitas.



**PRESIDEN
REPUBLIK INDONESIA**

- 788 -

**LAMPIRAN 17
IKHTISAR LK
PERUSAHAAN NEGARA
DI BAWAH KEMENKEU**



**PRESIDEN
REPUBLIK INDONESIA**

Laporan Keuangan Pemerintah Pusat Tahun 2022 (Audited)

- 789 -

LAMPIRAN 17.A

**PERUSAHAAN NEGARA/LEMBAGA DI BAWAH PEMBINAAN KEMENTERIAN KEUANGAN
LAPORAN LABA RUGI UNTUK PERIODE YANG BERAKHIR 31 DESEMBER 2022**

No	Perusahaan Negara	Status Laporan	Pendapatan Usaha	HPP dan Beban Usaha	Laba (Rugi) Usaha	Pendapatan Lain-Lain	Beban Lain-Lain	Laba (Rugi) Sebelum Bunga dan Pajak	Beban Bunga	Laba (Rugi) Sebelum Pajak	Beban (Manfaat) Pajak	Laba (Rugi) Tahun Berjalan	Pendapatan (Beban) Komprehensif	Laba (Rugi) Komprehensif	Laba (Rugi) Tahun Berjalan Diatribusikan kepada Entitas Non Pengendali	Laba (Rugi) Komprehensif Diatribusikan kepada Entitas Pengendali
(1)	(2)	(3)	(5)	(6)	(7 = 5 - 6)	(8)	(9)	(10 = 7 + 8 - 9)	(11)	(12 = 10 - 11)	(13)	(14 = 12 - 13)	(15)	(16 = 14 + 15)	(17)	(18)
Persero																
1	PT Sarana Multi Infrastruktur	Audited	6.201.211.417.867	3.655.088.389.683	2.546.123.028.184	67.507.685.767	20.334.286.049	2.593.296.427.902	-	2.593.296.427.902	429.549.053.377	2.163.747.374.525	(87.746.894.246)	2.076.000.480.279	2.163.747.374.525	2.076.000.480.279
2	PT Penjaminan Infrastruktur Indonesia	Audited	1.088.852.311.000	386.215.841.000	702.636.470.000	-	-	702.636.470.000	-	702.636.470.000	(11.537.151.000)	714.173.621.000	(278.068.916.000)	436.104.705.000	714.173.621.000	436.104.705.000
3	PT Sarana Multigriya Finansial	Audited	1.778.362.000.000	1.259.950.000.000	518.412.000.000	-	-	518.412.000.000	-	518.412.000.000	100.727.000.000	417.685.000.000	(3.046.000.000)	414.639.000.000	417.685.000.000	414.639.000.000
4	PT Geo Dipa Energi	Audited	964.368.245.040	694.733.818.190	269.634.426.850	-	26.332.567.836	243.301.859.014	-	243.301.859.014	86.167.076.298	157.134.782.716	(3.140.703.242)	153.994.079.474	157.134.782.716	153.994.079.474
	Total Persero		10.032.793.973.907	5.995.988.048.873	4.036.805.925.034	67.507.685.767	46.666.853.885	4.057.646.756.916	-	4.057.646.756.916	604.905.978.675	3.452.740.778.241	(372.002.513.488)	3.080.738.264.753	3.452.740.778.241	3.080.738.264.753
Badan Usaha Lainnya																
1	PT Tuban Petrochemical Industries	Audited	4.098.446.000.000	3.919.364.000.000	179.082.000.000	313.699.000.000	80.261.000.000	412.520.000.000	-	412.520.000.000	93.536.000.000	318.984.000.000	299.450.000.000	618.434.000.000	298.702.000.000	572.137.000.000
2	Lembaga Pembiayaan Ekspor Indonesia	Audited	3.945.858.000.000	5.854.643.000.000	(1.908.785.000.000)	16.420.000.000	-	(1.892.365.000.000)	-	(1.892.365.000.000)	1.222.189.000.000	(3.114.554.000.000)	(26.784.000.000)	(3.141.338.000.000)	(3.114.554.000.000)	(3.141.338.000.000)
3	Lembaga Pengelola Investasi	Audited	3.446.786.000.000	805.638.000.000	2.641.148.000.000	-	-	2.641.148.000.000	-	2.641.148.000.000	20.747.000.000	2.620.401.000.000	15.269.820.000.000	17.890.221.000.000	2.620.401.000.000	17.890.221.000.000
	Total Badan Usaha Lainnya		11.491.090.000.000	10.579.645.000.000	911.445.000.000	330.119.000.000	80.261.000.000	1.161.303.000.000	-	1.161.303.000.000	1.336.472.000.000	(175.169.000.000)	15.542.486.000.000	15.367.317.000.000	(195.451.000.000)	15.321.020.000.000
			21.523.883.973.907	16.575.633.048.873	4.948.250.925.034	397.626.685.767	126.927.853.885	5.218.949.756.916	-	5.218.949.756.916	1.941.377.978.675	3.277.571.778.241	15.170.483.486.512	18.448.055.264.753	3.257.289.778.241	18.401.758.264.753

Catatan: Dalam hal terdapat perbedaan, maka angka yang dirujuk adalah data yang tersaji dalam Laporan Keuangan pada masing-masing entitas.



PRESIDEN
REPUBLIK INDONESIA

Laporan Keuangan Pemerintah Pusat Tahun 2022 (Audited)

- 790 -

LAMPIRAN 17.B

PERUSAHAAN NEGARA/LEMBAGA DI BAWAH PEMBINAAN KEMENTERIAN KEUANGAN
NERACA PER 31 DESEMBER 2022

No	Perusahaan Negara	Status Laporan	Aset Lancar	Aset Tidak Lancar	Total Aset	Liabilitas Jangka Pendek	Liabilitas Jangka Panjang	Total Liabilitas	Modal Saham	Tam- be- han Modal Diasor	BPYBD S	Ekuitas Lain	Saldo Laba (Rugi)	Ekuitas yang Didistribusikan kepada Pemilik Entitas Induk (16 = 11 + 12 + 13 + 14 + 15)	Kepentingan Non Pengendali	Jumlah Ekuitas	Saham Negara (%)	Kepemilikan Negara
(1)	(2)	(3)	(5)	(6)	(7 = 5 + 6)	(8)	(9)	(10 = 8 + 9)	(11)	(12)	(13)	(14)	(15)	(16 = 11 + 12 + 13 + 14 + 15)	(17)	(18 = 16 + 17)	(19)	(20 = 18 x 19)
Persero																		
1	PT Sarana Multi Infrastruktur	Audited 2022	-	-	117.128.782.653.398	-	-	76.581.049.529.224	30.516.600.000.000	-	-	(44.603.745.066)	10.075.736.869.240	40.547.733.124.174	-	40.547.733.124.174	100,00	40.547.733.124.174
2	PT Penjaminan Infrastruktur Indonesia	Audited 2022	-	-	15.555.080.538.000	-	-	401.611.626.000	10.655.000.000.000	-	-	26.511.409.000	4.471.957.503.000	15.153.468.912.000	-	15.153.468.912.000	100	15.153.468.912.000
3	PT Sarana Multigriya Finansial	Audited 2022	-	-	32.957.132.000.000	-	-	16.636.625.000.000	12.800.000.000.000	-	-	5.006.000.000	3.515.501.000.000	16.320.507.000.000	-	16.320.507.000.000	100,00	16.320.507.000.000
4	PT Geo Dipa Energi	Audited 2022	1.124.039.771.832	5.132.709.202.720	6.256.748.974.552	504.868.631.364	1.607.061.502.230	2.111.930.133.594	3.975.443.770.000	-	-	(23.911.237.608)	193.286.308.566	4.144.818.840.958	-	4.144.818.840.958	94,50	3.917.035.048.452
Total Persero					171.897.744.165.950			95.731.216.288.818	57.947.043.770.000	-	-	(36.997.573.674)	18.256.481.680.806	76.166.527.877.132	-	76.166.527.877.132		75.938.744.084.626
Badan Usaha Lainnya																		
5	PT Tuban Petrochemical Industries	Audited 2022	6.967.769.000.000	3.285.640.000.000	10.253.409.000.000	868.034.000.000	1.875.299.000.000	2.743.333.000.000	7.841.307.000.000	-	-	(464.686.000.000)	-	7.376.621.000.000	133.455.000.000	7.510.076.000.000	35	2.598.680.043.554
6	Lembaga Pembiayaan Ekspor Indonesia	Audited 2022	-	-	83.815.752.000.000	-	-	56.947.507.000.000	37.602.431.000.000	-	-	119.207.000.000	(10.853.394.000.000)	26.868.244.000.000	1.000.000	26.868.245.000.000	100,00	26.868.244.000.000
7	Lembaga Pengelola Investasi	Audited 2022	-	-	99.849.663.000.000	-	-	2.903.822.000.000	75.000.000.000.000	-	-	19.325.440.000.000	2.620.401.000.000	96.945.841.000.000	-	96.945.841.000.000	100	96.945.841.000.000
Total Badan Usaha Lainnya					193.918.824.000.000			62.594.662.000.000	120.443.738.000.000	-	-	18.979.961.000.000	(8.232.993.000.000)	131.190.706.000.000	133.456.000.000	131.324.162.000.000	225	126.412.765.043.554
Total					365.816.568.165.950			158.325.878.288.818	178.390.781.770.000	-	-	18.942.963.426.326	10.023.488.680.806	207.357.233.877.132	133.456.000.000	207.490.689.877.132		202.351.509.128.180

Catatan: Dalam hal terdapat perbedaan, maka angka yang dirujuk adalah data yang tersaji dalam Laporan Keuangan pada masing-masing entitas.



**PRESIDEN
REPUBLIK INDONESIA**

- 791 -

**LAMPIRAN 18
LAPORAN PMN PADA
LEMBAGA KEUANGAN
INTERNASIONAL**



**PRESIDEN
REPUBLIK INDONESIA**

Laporan Keuangan Pemerintah Pusat Tahun 2022 (Audited)

- 792 -

LAMPIRAN 18

**Laporan Penyertaan Modal Negara dan Utang Jangka Panjang Luar Negeri Lainnya
pada Lembaga Keuangan Internasional dan Badan Usaha Lainnya Luar Negeri
per 31 Desember 2022**

NO	Institusi	Penyertaan Modal Pemerintah								Surat hutang											
		31/12/2021		Transaksi Tahun Berjalan	Konfirmasi		Selisih Kurs		31/12/2022		31/12/2021		Selisih Kurs		31/12/2022						
		Mata Uang Asing	IDR		Beban	Pendapatan	Beban	Pendapatan	Mata Uang Asing	IDR	MUA	Utang dalam IDR	Beban	Pendapatan	MUA	Utang dalam IDR					
	A. PMN pada Lembaga Keuangan Internasional																				
1	Asian Development Bank (ADB)	SDR	289.100.000	5.782.922.934.404				211.166.006.268	289.100.000	5.994.088.940.672											
	World Bank Group																				
2	International Bank for Reconstruction and	USD	200.262.243	2.859.344.303.698	258.985.117.052	-	225.712.910	-	262.036.470.212	216.815.778	3.380.591.603.871										
3	International Development Association (IDA)	USD	65.021.422	928.375.863.274	212.375.430.000	-	15.212.046.562	-	84.529.459.967	79.559.569	1.240.492.799.803		-	5.237.901.545			-	5.237.901.545			
4	International Finance Corporation (IFC)	USD	263.736.000	3.765.622.608.000	356.779.823.470		5.145.360	-	345.022.553.890	286.520.660	4.467.430.130.720										
5	Multilateral Investment and Guarantee Agency (MIGA)	USD	3.797.820	54.225.273.960				-	4.990.335.480	3.797.820	59.215.609.440	USD	1.135.018	-	16.205.787.004	-	1.491.413.652		1.135.018	-	17.697.200.656
6	Bank Pembangunan Islam (IDB)	ID	148.223.487	2.964.942.927.749	83.773.458.551	-	272.554	-	107.458.601.478	152.224.987	3.156.174.715.225										
7	International Islamic Trade Finance Corporation (ITFC)	USD	2.060.000	29.412.680.000				-	2.706.840.000	2.060.000	32.119.520.000										
8	The Islamic Corporation for the Insurance of Investment and Export	ID	246.693	4.934.650.953				-	180.190.977	246.693	5.114.841.930										
9	International Fund for Agricultural Development (IFAD)	USD	81.959.000	1.170.210.602.000	46.977.000.000	-		-	107.493.126.000	84.959.000	1.324.680.728.000										
10	Common Fund for Commodities (CFC)	EUR	223.450	18.300.772.637				7.796	1.453.046.913	223.450	19.753.827.346	EUR	223.450	-	3.610.124.159	-	101.070.999		223.450	-	3.711.195.158
		USD	1.028.901							1.028.901											
11	The Islamic Corporation for the Development of the Private Sector	USD	22.242.649	317.580.542.422		-	2.058.144		29.226.840.786	22.242.517	346.805.325.064										



**PRESIDEN
REPUBLIK INDONESIA**

Laporan Keuangan Pemerintah Pusat Tahun 2022 (Audited)

- 793 -

LAMPIRAN 18

**Laporan Penyertaan Modal Negara dan Utang Jangka Panjang Luar Negeri Lainnya
pada Lembaga Keuangan Internasional dan Badan Usaha Lainnya Luar Negeri
per 31 Desember 2022**

NO	Institusi	Penyertaan Modal Pemerintah								Surat hutang						
		31/12/2021		Transaksi Tahun Berjalan	Konfirmasi		Selisih Kurs		31/12/2022		31/12/2021		Selisih Kurs		31/12/2022	
		Mata Uang Asing	IDR		Beban	Pendapatan	Beban	Pendapatan	Mata Uang Asing	IDR	MUA	Utang dalam IDR	Beban	Pendapatan	MUA	Utang dalam IDR
12	Credit Guarantee and Investment Facility (CGIF)	USD	18.600.000	265.570.800.000	46.977.000.000				24.239.400.000	21.600.000	336.787.200.000					
13	Asian Infrastructure Investment Bank (AIIB)	USD	672.100.000	9.596.243.800.000					883.139.400.000	672.100.000	10.479.383.200.000					
	Jumlah			27.757.687.759.097	1.005.867.829.073	- 2.330.698	15.442.912.628	-	2.063.642.271.971		30.842.638.442.071		- 25.053.812.708	- 1.592.484.651	-	- 26.646.297.359
	B. PMN Lainnya															
15	ASEAN Infrastructure Fund (AIF)	USD	120.000.000	1.713.360.000.000					157.680.000.000	120.000.000	1.871.040.000.000					
16	International Rubber Consortium Limited (IRCo)	USD	4.000.000	57.112.000.000					5.256.000.000	4.000.000	62.368.000.000					
	Jumlah			1.770.472.000.000	-	-	-	-	162.936.000.000		1.933.408.000.000					
	Jumlah			29.528.159.759.097	1.005.867.829.073	- 2.330.698	15.442.912.628	-	2.226.578.271.971		32.776.046.442.071		- 25.053.812.708	- 1.592.484.651	-	- 26.646.297.359

Catatan: Dalam hal terdapat perbedaan, maka angka yang dirujuk adalah data yang tersaji dalam Laporan Keuangan pada masing-masing entitas.


Catatan:

1. Kurs ID = kurs Islamic Dinar. Kurs ID sama dengan kurs SDR
2. Kurs Special Drawing Right (SDR); SDR1 = USD 1,32976
3. Kurs Euro to IDR 16.608,60
4. Kurs USD to IDR Rp 15.592
5. Kurs USD to SDR 0,781323



**PRESIDEN
REPUBLIK INDONESIA**
- 794 -

LAMPIRAN 19
IKHTISAR LK NON
BUMN (MINORITAS)



**PRESIDEN
REPUBLIK INDONESIA**

Laporan Keuangan Pemerintah Pusat Tahun 2022 (Audited)

- 795 -

LAMPIRAN 19.A

**IKHTISAR LAPORAN KEUANGAN NON-BUMN (MINORITAS)
LAPORAN LABA RUGI UNTUK PERIODE YANG BERAKHIR 31 DESEMBER 2022**

(dalam jutaan rupiah)

NO	PERUSAHAAN MINORITAS	STATUS LAPORAN	PENDAPATAN USAHA	HPP+ BEBAN USAHA	LABA USAHA	PENDAPATAN LAIN - LAIN	BEBAN LAIN - LAIN	EBIT	BEBAN BUNGA	LABA SEBELUM PAJAK	PAJAK	LABA RUGI TAHUN BERJALAN	PENDAPATAN KOMPREHENSIF	LABA RUGI KOMPREHENSIF	LABA RUGI TAHUN BERJALAN DIATRIBUSIKAN KEPADA ENTITAS PENGENDALI	LABA RUGI KOMPREHENSIF DIATRIBUSIKAN KEPADA ENTITAS PENGENDALI
			1	2	3 = (1-2)	4	5	6 = (3+4-5)	7	8 = (6-7)	9	10 = (8-9)	11	12=10+11	13	14
1	PT Perkebunan Nusantara I	Audited 2022	1.313.132	963.421	349.711	88.006	-	437.717	143.974	293.743	49.473	244.270	(25.395)	218.876	244.319	218.877
2	PT Perkebunan Nusantara II	Audited 2022	2.862.259	2.144.476	717.784	597.897	81.987	1.233.693	230.772	1.002.921	(8.503)	1.011.423	(88.009)	923.414	1.011.291	923.282
3	PT Perkebunan Nusantara IV	Audited 2022	10.478.409	7.279.521	3.198.888	487.803	392.751	3.293.940	438.617	2.855.323	680.535	2.174.788	(288.749)	1.886.039	2.185.399	1.896.156
4	PT Perkebunan Nusantara V	Audited 2022	8.492.149	6.084.714	2.407.435	138.412	232.396	2.313.451	314.884	1.998.567	479.823	1.518.744	(99.793)	1.418.950	1.518.743	1.418.950
5	PT Perkebunan Nusantara VI	Audited 2022	2.928.930	2.286.004	642.926	64.011	49.525	657.412	121.831	535.581	134.305	401.276	(46.826)	354.449	406.104	359.444
6	PT Perkebunan Nusantara VII	Audited 2022	4.136.441	4.078.630	57.811	68.414	-	126.224	555.360	(429.136)	(95.359)	(333.777)	(388.602)	(722.379)	(333.376)	(721.978)
7	PT Perkebunan Nusantara VIII	Audited 2022	1.407.292	1.747.955	(340.663)	813.867	448.182	25.023	113.052	(88.029)	(1.696)	(86.333)	(380.343)	(466.676)	(86.047)	(446.417)
8	PT Perkebunan Nusantara IX	Audited 2022	869.051	1.009.890	(140.839)	265.705	174.996	(50.130)	163.408	(213.538)	(17.461)	(196.077)	(90.717)	(286.794)	(196.077)	(286.794)
9	PT Perkebunan Nusantara X	Audited 2022	4.064.921	4.019.298	45.623	251.248	104.085	192.787	143.548	49.238	41.580	7.659	43.710	51.369	6.434	43.330
10	PT Perkebunan Nusantara XI	Audited 2022	4.497.107	4.565.441	(68.333)	60.605	695	(8.424)	143.885	(152.308)	58.873	(211.181)	11.508	(199.674)	(211.181)	(199.674)
11	PT Perkebunan Nusantara XII	Audited 2022	1.506.421	1.647.563	(141.142)	9.315	-	(131.827)	275.352	(407.179)	(118.026)	(289.152)	(707)	(289.860)	(289.009)	(289.716)
12	PT Perkebunan Nusantara XIII	Audited 2022	1.666.111	1.421.823	244.288	402.176	159.128	487.337	383.381	103.956	(8.645)	112.601	(256.951)	(144.350)	(123.134)	(133.750)
13	PT Perkebunan Nusantara XIV	Audited 2022	649.501	841.716	(192.215)	56.001	113.315	(249.529)	180.301	(429.830)	(616)	(429.214)	1.085	(428.129)	(429.214)	(428.128)
14	PT Asean Bintulu Fertilizer	Audited 2022	1.222.005	1.112.985	109.020	14.252	-	123.272	558	122.714	22.317	100.397	-	100.397	100.397	100.397
15	PT Istaka Karya (Persero) (dalam pailit)				-			-		-		-		-		
16	PT ReKayasa Industri	Audited 2022	1.670.202	2.626.469	(956.267)	530.908	386.463	(811.822)	461.138	(1.272.960)	41.801	(1.314.761)	80.154	(1.234.607)	(1.322.328)	(1.248.244)
17	PT Indosat Tbk	Audited 2022	46.752.319	40.986.797	5.765.522	5.120.863	5.582	10.880.803	4.345.014	6.535.789	1.165.586	5.370.203	1.448	5.371.651	4.723.415	4.726.966
18	PT PANN Pembiayaan Maritim	Unaudited 2022	33.870	16.776	17.094	-	-	17.094	-	17.094	-	17.094	-	17.094	17.094	17.094
19	PT Bukit Asam Tbk	Audited 2022	42.648.590	28.025.760	14.622.830	1.779.687	-	16.402.517	200.203	16.202.314	3.422.887	12.779.427	(13.061)	12.766.366	12.567.582	12.554.521
20	PT Timah Tbk	Audited 2022	12.504.297	11.100.887	1.403.410	228.509	18.009	1.613.910	207.282	1.406.628	365.065	1.041.563	147.898	1.189.461	1.041.484	1.189.382
21	PT Aneka Tambang Tbk	Audited 2022	45.930.356	41.988.485	3.941.871	1.653.988	-	5.595.859	381.088	5.214.771	1.393.807	3.820.964	(15.131)	3.805.833	3.820.965	3.805.834
22	PT Perusahaan Gas Negara Tbk	Audited 2022	53.086.416	44.430.394	8.656.022	2.830.851	1.443.315	10.043.558	1.970.289	8.073.269	2.102.897	5.970.372	(170.127)	5.800.244	4.853.142	4.683.015
23	PT Indofarma Tbk	Audited 2022	1.144.108	1.623.652	(479.544)	85	-	(479.459)	38.099	(517.558)	(89.070)	(428.488)	6.526	(421.961)	(428.463)	(421.937)
24	PT Kimia Farma Tbk	Audited 2022	9.606.145	9.299.569	306.576	264.792	16.594	554.774	520.608	34.166	143.949	(109.783)	216.230	106.447	(170.045)	60.622



**PRESIDEN
REPUBLIK INDONESIA**

Laporan Keuangan Pemerintah Pusat Tahun 2022 (Audited)

- 796 -

LAMPIRAN 19.A

**IKHTISAR LAPORAN KEUANGAN NON-BUMN (MINORITAS)
LAPORAN LABA RUGI UNTUK PERIODE YANG BERAKHIR 31 DESEMBER 2022**

(dalam jutaan rupiah)

NO	PERUSAHAAN MINORITAS	STATUS LAPORAN	PENDAPATAN USAHA	HPP+ BEBAN USAHA	LABA USAHA	PENDAPATAN LAIN - LAIN	BEBAN LAIN - LAIN	EBIT	BEBAN BUNGA	LABA SEBELUM PAJAK	PAJAK	LABA RUGI TAHUN BERJALAN	PENDAPATAN KOMPREHENSIF	LABA RUGI KOMPREHENSIF	LABA RUGI TAHUN BERJALAN DIATRIBUSIKAN KEPADA ENTITAS PENGENDALI	LABA RUGI KOMPREHENSIF DIATRIBUSIKAN KEPADA ENTITAS PENGENDALI
			1	2	3 = (1-2)	4	5	6 = (3+4-5)	7	8 = (6-7)	9	10 = (8-9)	11	12=10+11	13	14
25	PT Asuransi Jasa Indonesia	Audited 2022	3.784.872	3.731.539	53.333	702.296	464.488	291.141	472	290.669	59.074	231.595	1.267.057	1.498.652	231.059	1.498.081
26	PT Jasa Raharja	Unaudited 2022	7.268.913	5.466.128	1.802.785	32.983	21.235	1.814.533	-	1.814.533	278.701	1.535.832	(157.798)	1.378.034	1.529.146	1.372.573
27	PT Jaminan Kredit Indonesia	Unaudited 2022	5.841.150	4.873.829	967.321	851.689	240.387	1.578.623	-	1.578.623	409.702	1.168.921	-	1.168.921	1.168.921	1.168.921
28	PT Asuransi Kredit Indonesia	Unaudited 2022	12.725.088	11.362.451	1.362.637	-	286.898	1.075.739	-	1.075.739	156.392	919.348	53.737	973.085	919.213	973.086
29	PT Energy Management Indonesia	Unaudited 2022	20.672	27.882	(7.211)	1.519	1.055	(6.746)	612	(7.359)	(2.122)	(5.237)	1.143	(4.094)	(5.236)	(4.094)
30	PT Pegadaian	Audited 2022	22.876.587	18.551.282	4.325.305	3.899	-	4.329.204	-	4.329.204	1.030.259	3.298.945	317.115	3.616.060	3.298.312	3.615.427
31	PT Permodalan Nasional Madani	Audited 2022	12.615.099	11.737.444	877.655	378.570	-	1.256.225	-	1.256.225	263.931	992.294	874	993.168	982.769	983.643
32	PT Hotel Indonesia Natour	Audited 2022	66.694	139.131	(72.437)	2.888	11.696	(81.245)	1.321	(82.566)	(15.608)	(66.958)	899.725	832.766	(67.696)	832.029
33	PT Sarinah	Audited 2022	817.215	819.769	(2.554)	30.111	26.052	1.504	54.359	(52.855)	(14.577)	(38.279)	(7.750)	(46.029)	(38.293)	(46.043)
34	PT Taman Wisata Candi Borobudur, Pr	Audited 2022	266.976	262.415	4.561	6.057	-	10.618	5.326	5.292	2.303	2.990	5.842	8.832	3.048	8.890
35	PT Angkasa Pura I	Audited 2022	5.962.854	5.981.565	(18.710)	958.880	23.471	916.699	1.637.532	(720.833)	24.062	(744.896)	98.487	(646.408)	(745.072)	(646.587)
36	PT Angkasa Pura II	Audited 2022	8.418.169	7.502.820	915.349	191.098	247.517	858.930	1.178.857	(319.927)	(411.831)	91.904	(258.047)	(166.143)	83.728	(182.316)
37	PT Sucofindo	Audited 2022	2.900.183	2.596.628	303.555	167.338	17.012	453.881	-	453.881	102.754	351.126	(70.015)	281.112	350.394	280.395
38	PT Surveyor Indonesia	Audited 2022	1.745.205	1.612.705	132.500	167.544	32.678	267.366	-	267.366	50.883	216.483	(16.125)	200.358	215.555	199.435
39	PT Perikanan Indonesia	Unaudited 2022	479.032	507.948	(28.916)	5.258	6.217	(29.875)	39.738	-	-	(69.613)	-	(69.613)	(69.613)	(69.613)
40	PT Berdikari	Audited 2022	3.176.767	3.029.073	147.694	5.439	81.026	72.107	-	72.107	18.790	53.317	1.015	54.331	54.310	54.325
41	PT Sang Hyang Seri	Unaudited 2022	888.273	1.000.141	(111.868)	8.856	24.709	(127.721)	150.290	(278.011)	-	(278.011)	-	(278.011)	(278.016)	(278.016)
42	PT Garam	Audited 2022	320.899	382.275	(61.376)	105.340	22.804	21.160	5.394	15.766	7.604	8.163	(531)	7.631	8.163	7.631
43	PT Perusahaan Perdagangan Indonesia	Unaudited 2022	2.341.474	2.319.425	22.049	46.607	-	68.656	18.086	50.570	(1.387)	51.957	42.066	94.023	51.963	94.019
44	PT Nindya Karya	Audited 2022	4.044.635	3.969.316	75.319	182.979	95.566	162.732	70.165	92.567	627	91.940	304	92.244	97.266	97.468
45	PT Kawasan Berikat Nusantara	Audited 2022	731.947	564.002	167.945	86.591	48.148	206.388	11.072	195.316	8.136	187.181	119.177	306.358	187.156	306.329
46	PT Kawasan Industri Wijayakusuma	Audited 2022	368.975	251.302	117.673	23.077	29	140.721	-	140.721	31.962	108.759	22.879	131.638	106.221	129.100
47	PT Kawasan Industri Medan	Audited 2022	261.582	251.015	10.567	27.460	13.078	24.949	-	24.949	1.166	23.783	42.015	65.797	23.783	65.797
48	PT Kawasan Industri Makassar	TW III / 2022	37.399	26.990	10.409	2.341	-	12.750	1.221	11.529	3.566	7.963	-	7.963	7.963	7.963



PRESIDEN
REPUBLIK INDONESIA

Laporan Keuangan Pemerintah Pusat Tahun 2022 (Audited)

- 797 -

LAMPIRAN 19.A

**IKHTISAR LAPORAN KEUANGAN NON-BUMN (MINORITAS)
LAPORAN LABA RUGI UNTUK PERIODE YANG BERAKHIR 31 DESEMBER 2022**

(dalam jutaan rupiah)

NO	PERUSAHAAN MINORITAS	STATUS LAPORAN	PENDAPATAN USAHA	HPP+ BEBAN USAHA	LABA USAHA	PENDAPATAN LAIN - LAIN	BEBAN LAIN - LAIN	EBIT	BEBAN BUNGA	LABA SEBELUM PAJAK	PAJAK	LABA RUGI TAHUN BERJALAN	PENDAPATAN KOMPREHENSIF	LABA RUGI KOMPREHENSIF	LABA RUGI TAHUN BERJALAN DIATRIBUSIKAN KEPADA ENTITAS PENGENDALI	LABA RUGI KOMPREHENSIF DIATRIBUSIKAN KEPADA ENTITAS PENGENDALI
			1	2	3 = (1-2)	4	5	6 = (3+4-5)	7	8 = (6-7)	9	10 = (8-9)	11	12=10+11	13	14
49	PT Balai Pustaka	TW III / 2022	16.277	26.520	(10.243)	6.934	23	(3.332)	-	(3.332)	152	(3.484)	561	(2.923)	(3.484)	(2.923)
50	PT Kliring Berjangka Indonesia	Audited 2022	181.539	53.574	127.965	9.724	788	136.901	-	136.901	27.269	109.633	1.574	111.206	109.519	111.093
51	PT Perusahaan Pengelola Aset	Unaudited 2022	1.949.717	1.742.297	207.420	296.955	11.049	493.326	18.523	474.803	1.826	472.977	(211.352)	261.625	472.978	261.626
52	PT Dahana	Audited 2022	3.322.267	2.953.614	368.653	3.089	22.344	349.398	14.659	334.740	74.044	260.696	450.219	710.915	263.212	713.432
53	PT Pindad	Unaudited 2022	6.432.960	5.801.120	631.840	116.690	253.890	494.640	380.680	113.960	7.650	106.310	-	106.310	106.310	106.310
54	PT Dirgantara Indonesia	Unaudited 2022	2.642.520	2.421.124	221.396	109.048	83.059	247.385	212.427	34.958	6.845	28.113	-	28.113	28.113	28.113
55	PT PAL Indonesia	Unaudited 2022	2.541.485	2.345.340	196.145	86.904	186.798	96.251	77.313	18.938	4.921	14.017	(4.300)	9.717	14.015	9.715
56	PT Industri Nuklir Indonesia	Audited 2022	11.000	33.793	(22.793)	6	2.109	(24.896)	1.787	(26.683)	(1.623)	(25.060)	(14)	(25.073)	(25.060)	(25.073)
57	PT Semen Baturaja Tbk	Audited 2022	1.881.767	1.620.040	261.727	11.691	-	273.418	158.151	115.267	20.439	94.828	(8.078)	86.750	94.827	86.749
58	PT Bank Syariah Indonesia Tbk	Audited 2022	23.323.976	17.676.302	5.647.674	8.534	-	5.656.208	-	5.656.208	1.396.026	4.260.182	50.893	4.311.075	4.260.182	4.311.075
			399.734.201	340.943.025	58.791.176	20.365.791	5.851.149	73.305.817	15.370.630	57.935.187	13.305.458	44.629.729	1.284.819	45.914.548	42.343.150	43.889.789



PRESIDEN
REPUBLIK INDONESIA

Laporan Keuangan Pemerintah Pusat Tahun 2022 (Audited)

- 798 -

LAMPIRAN 19.B

**IKHTISAR LAPORAN KEUANGAN NON-BUMN (MINORITAS)
NERACA PER 31 DESEMBER 2022**

(dalam jutaan rupiah)

NO	PERUSAHAAN MINORITAS	STATUS LAPORAN	ASET LANCAR	ASET TIDAK LANCAR	TOTAL ASET	LIABILITAS JANGKA PENDEK	LIABILITAS JANGKA PANJANG	TOTAL LIABILITAS	MODAL SAHAM	TAMBAHAN MODAL DISETOR	BPYBDS	EKUITAS LAIN	SALDO LABA	EKUITAS YANG DIATRIBUSIKAN KEPADA PEMILIK ENTITAS	KEPENTINGAN NON PENGENDALI	JUMLAH EKUITAS	% SAHAM NEGARA	KEPEMILIKAN NEGARA (Rp Juta)
			1	2	3=(1+2)	4	5	6=(4+5)	7	8	9	10	11	12=7+8+9+10+11	13	14=12+13	15	16
1	PT Perkebunan Nusantara I	Audited 2022	949.522	2.298.432	3.247.954	357.007	2.625.233	2.982.241	160.997	56.967	-	910.001	(862.317)	265.648	65	265.713	24,00%	63.755
2	PT Perkebunan Nusantara II	Audited 2022	2.021.842	8.539.284	10.561.126	2.243.963	4.034.084	6.278.047	327.606	40.130	-	3.997.263	(82.038)	4.282.961	117	4.283.079	10,00%	32.761
3	PT Perkebunan Nusantara IV	Audited 2022	6.149.481	16.851.745	23.001.226	3.419.977	7.790.586	11.210.563	2.942.116	(22.832)	-	3.688.289	5.353.262	11.960.835	(170.172)	11.790.663	10,00%	294.212
4	PT Perkebunan Nusantara V	Audited 2022	4.242.900	7.893.549	12.136.449	1.777.032	5.562.785	7.339.817	1.313.322	(2.057)	-	1.178.486	2.306.878	4.796.630	2	4.796.632	10,00%	131.332
5	PT Perkebunan Nusantara VI	Audited 2022	1.525.172	3.820.081	5.345.254	821.739	2.262.628	3.084.367	653.293	29.778	-	785.378	797.960	2.266.409	(5.522)	2.260.887	10,00%	65.329
6	PT Perkebunan Nusantara VII	Audited 2022	2.318.910	10.361.671	12.680.581	1.640.396	11.416.324	13.056.720	1.401.223	175.839	-	4.530.220	(6.483.248)	(375.965)	(173)	(376.138)	10,00%	140.122
7	PT Perkebunan Nusantara VIII	Audited 2022	561.648	10.482.584	11.044.232	1.321.421	4.650.142	5.971.563	930.302	65.640	-	6.160.735	(2.085.792)	5.070.885	1.784	5.072.669	13,17%	122.528
8	PT Perkebunan Nusantara IX	Audited 2022	855.071	4.115.841	4.970.912	1.234.052	2.608.643	3.842.695	1.599.815	57.679	-	1.884.313	(2.413.590)	1.128.217	-	1.128.217	10,00%	159.981
9	PT Perkebunan Nusantara X	Audited 2022	2.118.617	11.796.596	13.915.213	1.461.513	851.912	2.313.425	1.845.596	272.844	-	6.624.909	2.782.056	11.525.405	76.383	11.601.788	10,00%	184.560
10	PT Perkebunan Nusantara XI	Audited 2022	1.341.140	5.819.249	7.160.389	1.109.339	1.191.354	2.300.692	1.168.481	-	-	3.597.363	93.853	4.859.697	-	4.859.697	10,00%	116.848
11	PT Perkebunan Nusantara XII	Audited 2022	895.039	8.911.032	9.806.072	502.096	3.737.256	4.239.352	1.272.976	71.762	-	5.453.091	(1.230.839)	5.566.990	(270)	5.566.720	10,00%	127.298
12	PT Perkebunan Nusantara XIII	Audited 2022	948.708	4.018.811	4.967.519	573.968	7.135.286	7.709.254	1.029.738	-	-	2.216.352	(6.015.560)	(2.769.470)	27.735	(2.741.735)	10,00%	102.974
13	PT Perkebunan Nusantara XIV	Audited 2022	263.358	2.300.962	2.564.321	997.059	3.381.312	4.378.371	235.000	-	-	1.496.758	(3.545.808)	(1.814.050)	(1)	(1.814.051)	10,00%	23.500
14	PT ReKayasa Industri	Audited 2022	5.034.344	531.019	5.565.363	11.614.137	817.152	12.431.289	450.000	-	-	372.119	(7.749.568)	(6.927.449)	61.523	(6.865.926)	4,97%	22.366
15	PT Asean Bintulu Fertilizer	Audited 2022	1.172.961	3.241.429	4.414.390	276.692	552.986	829.679	2.517.911	-	-	-	1.066.800	3.584.711	-	3.584.711	13,00%	138.684
16	PT Istaka Karya (Persero) (dalam pailit)	Audited 2020	238.151	247.267	485.417	375.782	62.330	438.112	652.898	-	-	147.662	(753.254)	47.306	-	47.306	7,66%	50.000



PRESIDEN
REPUBLIK INDONESIA

Laporan Keuangan Pemerintah Pusat Tahun 2022 (Audited)

- 799 -

LAMPIRAN 19.B

**IKHTISAR LAPORAN KEUANGAN NON-BUMN (MINORITAS)
NERACA PER 31 DESEMBER 2022**

(dalam jutaan rupiah)

NO	PERUSAHAAN MINORITAS	STATUS LAPORAN	ASET LANCAR	ASET TIDAK LANCAR	TOTAL ASET	LIABILITAS JANGKA PENDEK	LIABILITAS JANGKA PANJANG	TOTAL LIABILITAS	MODAL SAHAM	TAMBAHAN MODAL DISETOR	BPYBDS	EKUITAS LAIN	SALDO LABA	EKUITAS YANG DIATRIBUSIKAN KEPADA PEMILIK ENTITAS	KEPENTINGAN NON PENGENDALI	JUMLAH EKUITAS	% SAHAM NEGARA	KEPEMILIKAN NEGARA (Rp Juta)
			1	2	3=(1+2)	4	5	6=(4+5)	7	8	9	10	11	12=7+8+9+10+11	13	14=12+13	15	16
17	PT Indosat Tbk	Audited 2022	18.683.115	95.197.115	113.880.230	35.874.074	46.391.168	82.265.242	806.270	17.713.518	-	396.701	9.426.507	28.342.996	3.271.992	31.614.988	0,00%	0
18	PT PANN Pembiayaan Maritim	Unaudited 2022	387.796	431.389	819.185	86.890	74.351	161.242	1.315.061	87.690	-	-	(744.808)	657.943	-	657.943	0,00%	1
19	PT Bukit Asam Tbk	Audited 2022	24.432.148	20.927.059	45.359.207	10.701.780	5.741.381	16.443.161	1.152.066	594.303	-	666.882	26.291.817	28.705.068	210.978	28.916.046	0,00%	0
20	PT Timah Tbk	Audited 2022	5.634.787	7.432.189	13.066.976	2.547.165	3.477.908	6.025.073	372.388	64.383	-	106.694	6.498.164	7.041.629	274	7.041.903	0,00%	0
21	PT Aneka Tambang Tbk	Audited 2022	11.694.779	21.942.492	33.637.271	5.971.662	3.953.549	9.925.211	2.403.076	3.934.833	-	4.231.622	13.142.512	23.712.043	17	23.712.060	0,00%	0
22	PT Perusahaan Gas Negara Tbk	Audited 2022	34.495.196	77.687.061	112.182.257	15.476.145	43.042.024	58.518.169	2.424.151	(7.290.424)	-	1.960.354	43.978.323	41.072.404	12.591.684	53.664.088	0,00%	0
23	PT Indofarma Tbk	Audited 2022	863.577	670.423	1.534.000	985.246	462.406	1.447.652	309.927	81.120	-	310.336	(615.024)	86.359	(11)	86.349	0,00%	0
24	PT Kimia Farma Tbk	Audited 2022	8.501.422	11.852.571	20.353.993	8.030.857	2.983.845	11.014.703	555.400	(894.171)	-	6.454.838	1.852.294	7.968.362	1.370.928	9.339.290	0,00%	0
25	PT Asuransi Jasa Indonesia	Audited 2022			16.070.717			13.194.190	425.000	439.008	-	2.823.375	(816.065)	2.871.317	5.210	2.876.528	0,00%	1
26	PT Jasa Raharja	Unaudited 2022			19.151.615			7.340.852	8.500.000	-	-	(752.406)	3.985.077	11.732.671	78.092	11.810.763	0,00%	1
27	PT Jaminan Kredit Indonesia	Unaudited 2022			27.960.118			15.243.723	10.638.733	-	-	907.560	1.168.804	12.715.097	1.298	12.716.395	0,00%	1
28	PT Asuransi Kredit Indonesia	Unaudited 2022			35.955.925			24.843.024	9.611.000	-	-	(16.834)	1.518.001	11.112.167	735	11.112.901	0,00%	1
29	PT Energy Management Indonesia	Unaudited 2022	29.482	20.771	50.252	34.831	3.401	38.231	15.555	-	-	1.143	(4.663)	12.035	(14)	12.021	0,00%	1
30	PT Pegadaian	Audited 2022			73.329.790			44.911.304	6.250.000	-	-	7.123.491	15.041.786	28.415.277	3.209	28.418.486	0,00%	1
31	PT Permodalan Nasional Madani	Audited 2022			46.833.225			39.404.677	3.800.000	-	-	2.448	3.596.241	7.398.689	29.859	7.428.548	0,00%	1
32	PT Hotel Indonesia Natour	Audited 2022	52.828	9.779.096	9.831.924	101.272	707.683	808.955	101.700	405.617	-	7.626.291	889.488	9.023.096	(127)	9.022.969	0,00%	1
33	PT Sarinah	Audited 2022	224.490	1.214.773	1.439.262	350.703	1.058.418	1.409.121	46.850	181	-	29.085	(46.043)	30.073	69	30.142	0,00%	1



PRESIDEN
REPUBLIK INDONESIA

Laporan Keuangan Pemerintah Pusat Tahun 2022 (Audited)

- 800 -

LAMPIRAN 19.B

**IKHTISAR LAPORAN KEUANGAN NON-BUMN (MINORITAS)
NERACA PER 31 DESEMBER 2022**

(dalam jutaan rupiah)

NO	PERUSAHAAN MINORITAS	STATUS LAPORAN	ASET LANCAR	ASET TIDAK LANCAR	TOTAL ASET	LIABILITAS JANGKA PENDEK	LIABILITAS JANGKA PANJANG	TOTAL LIABILITAS	MODAL SAHAM	TAMBAHAN MODAL DISETOR	BPYBDS	EKUITAS LAIN	SALDO LABA	EKUITAS YANG DIATRIBUSIKAN KEPADA PEMILIK ENTITAS	KEPENTINGAN NON PENGENDALI	JUMLAH EKUITAS	% SAHAM NEGARA	KEPEMILIKAN NEGARA (Rp Juta)
			1	2	3=(1+2)	4	5	6=(4+5)	7	8	9	10	11	12=7+8+9+10+11	13	14=12+13	15	16
34	PT Taman Wisata Candi Borobudur, Prambanan dan Ratu Boko	Audited 2022	154.220	667.835	822.054	77.690	187.302	264.992	250.000	106	-	(8.712)	315.503	556.897	166	557.062	0,00%	1
35	PT Angkasa Pura I	Audited 2022	3.216.762	37.918.579	41.135.341	2.945.366	28.826.912	31.772.278	6.414.412	39.388	-	64.543	2.840.809	9.359.151	3.912	9.363.063	0,00%	1
36	PT Angkasa Pura II	Audited 2022	5.313.126	37.041.052	42.354.178	8.162.686	16.673.681	24.836.367	15.971.652	821.974	-	(1.156.914)	1.690.373	17.327.085	190.726	17.517.811	0,00%	1
37	PT Sucofindo	Audited 2022	2.401.826	1.880.383	4.282.209	550.917	522.680	1.073.597	300.000	1.141	-	526.955	2.380.057	3.208.154	459	3.208.613	0,00%	1
38	PT Surveyor Indonesia	Audited 2022	1.352.608	774.453	2.127.062	319.801	130.382	450.183	25.000	105	-	160.576	1.495.693	1.681.374	(4.495)	1.676.879	0,00%	1
39	PT Perikanan Indonesia	Unaudited 2022	227.790	1.008.502	1.236.291	339.055	686.306	1.025.361	495.217	222.106	-	(12.602)	(493.790)	210.930	-	210.930	0,00%	1
40	PT Berdikari	Audited 2022	1.141.432	202.405	1.343.837	1.150.135	16.966	1.167.101	75.000	423	-	6.448	94.892	176.762	(26)	176.736	0,00%	1
41	PT Sang Hyang Seri	Unaudited 2022	407.809	5.889.029	6.296.837	1.159.053	2.094.152	3.253.205	1.506.993	141.106	-	3.935.103	(2.539.577)	3.043.625	7	3.043.632	0,00%	1
42	PT Garam	Audited 2022	177.699	573.082	750.782	80.729	91.082	171.811	600.000	-	-	292.844	(313.874)	578.970	-	578.970	0,00%	1
43	PT Perusahaan Perdagangan Indonesia	Unaudited 2022	895.961	3.685.471	4.581.432	722.687	977.429	1.700.116	942.745	-	-	288.585	1.649.976	2.881.306	10	2.881.316	0,00%	1
44	PT Nindya Karya	Audited 2022	3.469.969	1.379.084	4.849.054	2.950.874	404.404	3.355.278	559.497	-	-	203.697	713.543	1.476.737	17.038	1.493.776	0,00%	1
45	PT Kawasan Berikat Nusantara	Audited 2022	646.367	3.854.225	4.500.592	570.692	617.548	1.188.240	363.945	111.968	-	117.640	2.718.063	3.311.616	735	3.312.351	0,00%	1
46	PT Kawasan Industri Wijayakusuma	Audited 2022	783.732	1.449.778	2.233.510	253.055	194.219	447.275	89.488	933.131	-	21.311	592.342	1.636.272	149.963	1.786.235	0,00%	1
47	PT Kawasan Industri Medan	Audited 2022	262.343	788.373	1.050.716	100.054	412.456	512.510	150.000	-	-	44.242	343.964	538.206	-	538.206	0,00%	1
48	PT Kawasan Industri Makassar	TW III / 2022	70.949	939.225	1.010.174	35.201	348.655	383.856	40.000	-	-	69.773	516.545	626.318	-	626.318	0,00%	1
49	PT Balai Pustaka	TW III / 2022	35.355	196.831	232.186	108.583	55.875	164.458	14.400	-	-	44.605	8.723	67.728	-	67.728	0,01%	1



PRESIDEN
REPUBLIK INDONESIA

Laporan Keuangan Pemerintah Pusat Tahun 2022 (Audited)

- 801 -

LAMPIRAN 19.B

**IKHTISAR LAPORAN KEUANGAN NON-BUMN (MINORITAS)
NERACA PER 31 DESEMBER 2022**

(dalam jutaan rupiah)

NO	PERUSAHAAN MINORITAS	STATUS LAPORAN	ASET LANCAR	ASET TIDAK LANCAR	TOTAL ASET	LIABILITAS JANGKA PENDEK	LIABILITAS JANGKA PANJANG	TOTAL LIABILITAS	MODAL SAHAM	TAMBAHAN MODAL DISETOR	BPYBDS	EKUITAS LAIN	SALDO LABA	EKUITAS YANG DIATRIBUSIKAN KEPADA PEMILIK ENTITAS	KEPENTINGAN NON PENGENDALI	JUMLAH EKUITAS	% SAHAM NEGARA	KEPEMILIKAN NEGARA (Rp Juta)	
			1	2	3=(1+2)	4	5	6=(4+5)	7	8	9	10	11	12=7+8+9+10+11	13	14=12+13	15	16	
50	PT Kliring Berjangka Indonesia	Audited 2022	1.927.072	24.835	1.951.908	1.295.309	10.994	1.306.303	500.000	-	-	1.055	142.738	643.793	1.811	645.604	0,00%	1	
51	PT Perusahaan Pengelola Aset	Unaudited 2022	3.694.136	11.111.268	14.805.404	2.962.522	3.851.313	6.813.835	5.452.627	(1.386.916)	-	2.693.373	1.232.483	7.991.567	2	7.991.569	0,00%	1	
52	PT Dahana	Audited 2022	1.911.820	1.984.630	3.896.450	1.256.454	691.785	1.948.239	250.000	2.013	-	474.610	1.081.345	1.807.969	140.242	1.948.211	0,00%	1	
53	PT Pindad	Unaudited 2022	10.094.170	3.645.440	13.739.610	9.570.620	475.640	10.046.260	1.367.542	-	-	1.737.370	588.438	3.693.350	-	3.693.350	0,00%	1	
54	PT Dirgantara Indonesia	Unaudited 2022	7.904.741	3.906.873	11.811.615	3.043.346	4.982.814	8.026.160	6.668.124	1.125.618	-	17.298.140	(21.306.427)	3.785.455	(0)	3.785.455	0,00%	1	
55	PT PAL Indonesia	Unaudited 2022	3.169.286	4.757.518	7.926.804	2.850.393	3.450.987	6.301.380	5.165.661	12.450	-	215.373	(3.768.027)	1.625.457	(33)	1.625.424	0,00%	1	
56	PT Industri Nuklir Indonesia	Audited 2022	13.190	17.911	31.101	39.352	31.155	70.506	27.200	-	-	6.971	(73.576)	(39.405)	-	(39.405)	0,00%	1	
57	PT Semen Baturaja Tbk	Audited 2022	1.008.811	4.202.438	5.211.249	585.585	1.538.748	2.124.332	993.253	1.270.607	-	(62.460)	885.530	3.086.930	(14)	3.086.916	0,00%	0	
58	PT Bank Syariah Indonesia Tbk	Audited 2022			305.727.438			272.221.828	23.064.630	(3.929.100)	-	657.957	13.712.123	33.505.610	-	33.505.610	0,00%	0	
Jumlah Kepemilikan Negara pada Perusahaan Kepemilikan Minoritas dengan Metode Ekuitas																		63.755	
Jumlah Kepemilikan Negara pada Perusahaan Kepemilikan Minoritas dengan Metode Biaya																			1.712.528
Total Kepemilikan Negara pada Perusahaan Kepemilikan Minoritas																			1.776.283