



DINAS SOSIAL
PROVINSI DKI JAKARTA



2024

RENJA

LAPORAN RENCANA KERJA
DINAS SOSIAL

TAHUN ANGGARAN 2024

KATA PENGANTAR

Puji syukur kami ucapkan ke hadirat Allah SWT, karena atas perkenan-Nya Dinas Sosial telah selesai menyusun Rancangan Akhir Rencana Kerja (Renja) Perangkat Daerah Provinsi DKI Jakarta Tahun 2024. Rencana Kerja (RENJA) Dinas Sosial Provinsi DKI Jakarta tahun 2024 merupakan rencana kerja yang akan dilakukan oleh Dinas Sosial selama 1 (satu) Tahun ke depan.

Rencana Kerja Perangkat Daerah merupakan amanat Undang-Undang Nomor 23 Tahun 2004 tentang Pemerintah Daerah dan Penyusunan Rencana Kerja (RENJA) Tahunan Dinas Sosial merupakan keharusan dalam rangka menetapkan Program dan Kegiatan 1 (satu) tahunan sesuai dengan Visi Misi Kepala Daerah yang telah tertuang dalam Rencana Pembangunan Jangka Menengah Daerah (RPJMD) 2021 – 2026 dan Rencana Strategis (Renstra) SKPD dengan menyelaraskan Usulan/Aspirasi Masyarakat melalui Musyawarah Perencanaan Pembangunan (Musrenbang) Tahun 2023.

Tujuan Penyusunan Rencana Kerja (RENJA) ini adalah untuk mensinkronisasikan antara kebutuhan masyarakat dengan Program Kegiatan sesuai dengan Kebijakan Umum Anggaran Pendapatan dan Belanja Daerah & Prioritas dan Plafon Anggaran Sementara (KUA dan PPAS) Provinsi DKI Jakarta Tahun 2024 yang telah ditetapkan. Penyusunan Rencana Kerja ini juga bertujuan untuk mewujudkan Pembangunan Kesejahteraan Sosial masyarakat yang Terencana, Terarah, Terintegrasi dan Berkesinambungan dari setiap Program yang telah dilaksanakan oleh Dinas Sosial Provinsi DKI Jakarta pada setiap Tahun Anggaran.

Besar harapan kami, Rencana Kerja (RENJA) ini dapat digunakan sebagai Bahan Pertimbangan untuk memberikan umpan balik dan dasar dalam Pengambilan Kebijakan guna mengurangi Kesenjangan Pelayanan di Bidang Sosial. Oleh karena itu, rekomendasi yang konstruktif tetap akan menjadi masukan dalam identifikasi permasalahan pembangunan, arah kebijakan pembangunan, program, kegiatan, pagu indikatif, indikator dan target kinerja, penyelarasan dengan sasaran dan prioritas nasional, dan identifikasi program dan kegiatan menurut kewenangan Provinsi dan Kota/Kabupaten di masa yang akan datang.

Kami ucapkan terima kasih kepada semua pihak yang telah memberikan bantuan dan dukungan dalam penyusunan dokumen Rancangan Akhir Renja Dinas Sosial Provinsi DKI Jakarta Tahun 2024. Semoga Allah SWT senantiasa meridhai kita semua.

Jakarta, Juli 2023
Kepala Dinas Sosial
Provinsi Daerah Khusus Ibukota Jakarta



DAFTAR ISI

KATA PENGANTAR	i
DAFTAR ISI	ii
BAB I PENDAHULUAN	1
1.1. Latar Belakang	1
1.2. Landasan Hukum	2
1.3. Maksud dan Tujuan	3
1.4. Sistematika Penulisan	4
BAB II HASIL EVALUASI PELAKSANAAN RENJA PERANGKAT DAERAH TAHUN LALU	5
2.1. Evaluasi Pelaksanaan Renja Dinas Sosial Tahun Lalu dan Capaian Renstra Dinas Sosial.	5
2.2. Analisis Kinerja Pelayanan Dinas Sosial	255
BAB III TUJUAN & SASARAN PERANGKAT DAERAH	279
3.1. Telaahan terhadap Kebijakan Nasional	279
3.1.1. Rencana Kerja Pemerintah (RKP) Tahun 2024	279
3.1.1. Tujuan Pembangunan Berkelanjutan/Sustainable Development Goals (TPB/SDGs)	279
3.2. Tujuan dan Sasaran Renja Perangkat Daerah	281
BAB IV RENCANA KERJA & PENDANAAN PERANGKAT DAERAH	283
BAB V PENUTUP	440

BAB I PENDAHULUAN

1.1. Latar Belakang

Pembangunan urusan pemerintahan bidang sosial merupakan bagian integral dari pembangunan Nasional, hal ini diharapkan dapat memberikan kontribusi yang aktual dan berhasil guna sejalan dengan pembangunan di urusan pemerintahan bidang lainnya. Rencana Pembangunan Tahunan Perangkat Daerah, yang selanjutnya disebut Rencana Kerja Perangkat Daerah (RENJA-PD) adalah Dokumen Perencanaan Untuk Periode 1 (satu) tahun. Sebagai dokumen rencana tahunan Perangkat Daerah (RENJA-PD) Dinas Sosial Provinsi DKI Jakarta mempunyai arti yang strategis dalam mendukung penyelenggaraan program pembangunan tahunan Pemerintah Daerah Provinsi DKI Jakarta mengingat beberapa hal sebagai berikut :

- a. RENJA-SKPD merupakan dokumen yang secara substansial menjabarkan Visi, Misi Kepala Daerah ke dalam Program dan Kegiatan dan yang telah ditetapkan dalam Rencana Strategis Perangkat Daerah (RENSTRA-PD) sesuai arahan operasional dalam Rencana Kerja Pemerintah Daerah (RKPD);
- b. RENJA merupakan acuan Perangkat Daerah untuk menuangkan Program dan Kegiatan kedalam KUA - PPAS dan Perencanaan program kegiatan yang akan dilaksanakan dalam Rencana Kerja dan Anggaran (RKA) Tahun 2024;
- c. RENJA-PD merupakan salah satu instrumen untuk evaluasi pelaksanaan Program/kegiatan PD untuk mengetahui sejauh mana capaian kinerja yang tertuang dalam Rencana Kinerja Tahunan PD sebagai wujud dari kinerja Dinas Sosial Provinsi DKI Jakarta pada Tahun 2024.

Mengingat pentingnya Dokumen RENJA-PD dalam mendukung penyelenggaraan Program Pembangunan Pemerintah Daerah, maka hendaknya dari mulai awal tahapan penyusunan hingga penetapan dokumen RENJA-PD harus mengikuti tata cara dan alur penyusunannya secara baik dan benar. Dinas Sosial Provinsi DKI Jakarta sebagai salah satu Perangkat Daerah teknis yang menjalankan urusan wajib pelayanan dasar bidang sosial di lingkungan Pemerintah yang bertanggung jawab atas pelaksanaan pembangunan Bidang Kesejahteraan Sosial mengacu kepada Standar Pelayanan Minimal yang meliputi Program :

1. PROGRAM PENUNJANG URUSAN PEMERINTAHAN DAERAH PROVINSI;
2. PROGRAM PEMBERDAYAAN SOSIAL;
3. PROGRAM REHABILITASI SOSIAL;
4. PROGRAM PERLINDUNGAN DAN JAMINAN SOSIAL;
5. PROGRAM PENANGANAN BENCANA

1.2. Landasan Hukum

Dasar hukum yang digunakan dalam penyusunan Renja Dinas Sosial Tahun 2024, adalah sebagai berikut:

1. Undang-Undang Nomor 17 Tahun 2003 tentang Keuangan Negara (Lembaran Negara Republik Indonesia Tahun 2003 Nomor 47, Tambahan Lembaran Republik Indonesia Nomor 2286);
2. Undang-Undang Nomor 25 Tahun 2004 tentang Sistem Perencanaan Pembangunan Nasional (Lembaran Negara Republik Indonesia Tahun 2004 Nomor 164, Tambahan Lembaran Negara Republik Indonesia 4421);
3. Undang-Undang Nomor 29 Tahun 2007 tentang Pemerintahan Provinsi Daerah Khusus Ibukota Jakarta sebagai Ibukota Negara Kesatuan Republik Indonesia (Lembaran Negara Republik Indonesia Tahun 2007 Nomor 93, Tambahan Lembaran Negara Republik Indonesia Nomor 4744);
4. Undang-Undang Nomor 11 Tahun 2009 tentang Kesejahteraan Sosial (Lembaran Negara Republik Indonesia Tahun 2009 Nomor 12, Tambahan Lembaran Negara Republik Indonesia Nomor 4967);
5. Undang-Undang Nomor 13 Tahun 2011 tentang Penanganan Fakir Miskin (Lembaran Negara Republik Indonesia Tahun 2011 Nomor 83, Tambahan Lembaran Negara Republik Indonesia Nomor 5235);
6. Undang-Undang Nomor 23 Tahun 2014 tentang Pemerintahan Daerah (Lembaran Negara Republik Indonesia Tahun 2014 Nomor 244, Tambahan Lembaran Negara Republik Indonesia Nomor 5587), sebagaimana telah beberapa kali diubah terakhir dengan Undang-Undang Nomor 9 Tahun 2015 tentang Perubahan Kedua atas Undang-Undang Nomor 23 Tahun 2014 tentang Pemerintahan Daerah (Lembaran Negara Republik Indonesia Tahun 2015 Nomor 58, Tambahan Lembaran Negara Republik Indonesia Nomor 5679);
7. Peraturan Pemerintah Nomor 18 Tahun 2016 tentang Perangkat Daerah (Lembaran Negara Republik Indonesia Tahun 2016 Nomor 114, Tambahan Lembaran Negara Republik Indonesia Nomor 5887);
8. Peraturan Pemerintah Nomor 12 Tahun 2019 tentang Pengelolaan Keuangan Daerah (Lembaran Negara Tahun 2019 Nomor 42);
9. Peraturan Menteri Dalam Negeri Nomor 86 Tahun 2017 tentang Tata Cara Perencanaan, Pengendalian dan Evaluasi Pembangunan Daerah, Tata cara Evaluasi RRPJPD dan RPJMD, serta Tata Cara Perubahan RPJPD, RPJMD dan RKPD;
10. Peraturan Menteri Sosial Nomor 9 Tahun 2018 tentang Standar Teknis Pelayanan Dasar pada Standar Pelayanan Minimal Bidang Sosial di Daerah Provinsi dan di Daerah Kabupaten/Kota;
11. Peraturan Menteri Dalam Negeri Nomor 90 Tahun 2019 tentang Klasifikasi, Kodifikasi dan Nomenklatur, Perencanaan Pembangunan dan Keuangan Daerah (Berita Negara Republik Indonesia Tahun 2019 Nomor 1447);

12. Peraturan Menteri Dalam Negeri Nomor 77 Tahun 2020 tentang Pedoman Teknis Pengelolaan Keuangan Daerah;
13. Peraturan Menteri Dalam Negeri Nomor 59 Tahun 2021 tentang Penerapan Standar Pelayanan Minimal;
14. Keputusan Menteri Dalam Negeri 050-5889 Tahun 2021 tentang Hasil Verifikasi, Validasi dan Inventarisasi Pemutakhiran Klasifikasi, Kodefikasi dan Nomenklatur Perencanaan Pembangunan dan Keuangan Daerah;
15. Peraturan Daerah Provinsi DKI Jakarta Nomor 14 Tahun 2011 tentang Sistem Perencanaan Pembangunan dan Penganggaran Terpadu;
16. Peraturan Daerah Provinsi DKI Jakarta nomor 4 Tahun 2013 tentang Kesejahteraan Sosial;
17. Peraturan Daerah Provinsi DKI Jakarta Nomor 2 Tahun 2019 tentang Perubahan atas Peraturan Daerah Nomor 5 Tahun 2016 tentang Pembentukan dan Susunan Perangkat Daerah Provinsi Daerah Khusus Ibukota Jakarta;
18. Peraturan Gubernur Provinsi DKI Jakarta Nomor 73 Tahun 2017 tentang Tahapan dan Tata Cara Penyusunan Rencana Pembangunan Jangka Panjang Daerah, Rencana Pembangunan Jangka Menengah Daerah, Rencana Strategis Satuan Kerja Perangkat Daerah, Rencana Kerja Pemerintah Daerah dan Rencana Kerja Satuan kerja Perangkat Daerah/Unit Kerja Perangkat Daerah;
19. Peraturan Gubernur Provinsi DKI Jakarta Nomor 57 Tahun 2022 tentang Organisasi dan Tata Kerja Perangkat Daerah;
20. Peraturan Gubernur DKI Jakarta Nomor 20 Tahun 2023 tentang Rencana Kerja Pemerintah Daerah Tahun 2024;
21. Surat Edaran Sekretaris Daerah Nomor 53/SE/2022 tentang Pedoman Penyusunan Rencana Kerja Pemerintah Daerah Provinsi DKI Jakarta Tahun 2024;

1.3. Maksud dan Tujuan

Penyusunan Rencana Kerja RENJA dimaksudkan untuk menentukan arah dan tujuan pelaksanaan pembangunan urusan pemerintahan bidang sosial untuk tahun berjalan.

Sedangkan tujuan penyusunan RENJA adalah:

1. Untuk dapat digunakan sebagai instrument dalam mengukur efesiensi dan efektifitas kinerja;
2. Sebagai acuan dalam menuangkan Program/Kegiatan ke dalam Kebijakan Umum Anggaran dan Prioritas Plafon Anggaran Sementara (KUA-PPAS);
3. Menjabarkan Visi dan Misi Pj. Gubernur ke dalam Program dan Kegiatan Bidang Sosial;
4. Memudahkan Evaluasi Kinerja dan Pelayanan Perangkat Daerah;
5. Mewujudkan sinegritis antara program dan pertanggungjawaban pelaporan, untuk memudahkan penyusunan rencana kegiatan anggaran pada masing-masing program dan kegiatan.

1.4. Sistematika Penulisan

Rencana Kerja Renja Dinas Sosial tahun 2024 Rencana Kerja (Renja) Dinas Sosial Provinsi DKI Jakarta disusun dengan sistematika sebagai berikut:

BAB I : PENDAHULUAN

Pada bab ini dijabarkan penjelasan ringkas tentang Rencana Kerja Renja Dinas Sosial, keterkaitan antara RKPD dengan Rencana Kerja Pemerintah Daerah dan Rencana Strategis (Renstra) perangkat daerah, serta proses penyusunan Renja.

BAB II : HASIL EVALUASI PELAKSANAAN RENJA PERANGKAT DAERAH TAHUN LALU

Bab ini berisi hasil evaluasi pelaksanaan Renja Dinas Sosial Provinsi DKI Jakarta Tahun 2022 (n-2) dan perkiraan capaian tahun 2023 (n-1); analisis kinerja pelayanan Dinas Sosial; isu-isu penting penyelenggaraan tugas dan fungsi Dinas Sosial Provinsi DKI Jakarta.

BAB III : TUJUAN DAN SASARAN PERANGKAT DAERAH

Pada bab ini dijabarkan penelaahan arah kebijakan dan prioritas pembangunan nasional yang terkait dengan tugas pokok dan fungsi Dinas Sosial, perumusan tujuan dan sasaran didasarkan atas rumusan isu-isu penting penyelenggaraan tugas dan fungsi Dinas Sosial yang dikaitkan dengan sasaran target kinerja Renstra Dinas Sosial, program dan kegiatan.

BAB IV : RENCANA KERJA DAN PENDANAAN DAERAH

Pada Bab ini memuat rencana kerja tahun 2024 Dinas Sosial Provinsi DKI Jakarta dan menterjemahkan kedalam program dan kegiatan sesuai dengan anggaran fungsi Sosial.

BAB V : PENUTUP

Bab ini berisi uraian penutup yang terdiri atas catatan penting yang perlu mendapat perhatian, kaidah-kaidah pelaksanaan, dan rencana tindak lanjut.

BAB II

HASIL EVALUASI PELAKSANAAN RENJA PERANGKAT DAERAH TAHUN LALU

2.1. Evaluasi Pelaksanaan Renja Dinas Sosial Tahun Lalu dan Capaian Renstra Dinas Sosial.

Evaluasi hasil Renja Perangkat Daerah merupakan amanat dari Peraturan Menteri Dalam Negeri Nomor 86 Tahun 2017 tentang Tata Cara Perencanaan, Pengendalian dan Evaluasi Pembangunan Daerah, Tata Cara Evaluasi Rancangan Peraturan Daerah dan Rencana Pembangunan Jangka Menengah Daerah, Serta Tata Cara Perubahan Rencana Pembangunan Jangka Panjang Daerah, Rencana Pembangunan Jangka Menengah Daerah, Rencana Pembangunan Jangka Menengah Daerah, dan Rencana Kerja Pemerintah Daerah. Evaluasi hasil Rencana Kerja Perangkat Daerah (Renja-PD) mencakup penilaian terhadap Dokumen Pelaksanaan Anggaran (DPA) Perangkat Daerah. Penilaian dimaksud berupa realisasi pencapaian target indikator kinerja, kelompok sasaran dan penyerapan dana serta kendala yang dihadapi. Pelaksanaan evaluasi hasil Renja-PD dilakukan oleh Perangkat Daerah setiap triwulan dalam tahun anggaran.

Pelaksanaan evaluasi hasil Renja-PD dilakukan untuk mengawal pelaksanaan Renja-PD terutama evaluasi terhadap capaian kinerja program/kegiatan/subkegiatan dan penyerapan dana/anggaran indikatif kegiatan Renja-PD.

Adapun tujuan dari evaluasi pelaksanaan Renja perangkat daerah adalah untuk:

1. Menilai keselarasan program Renja-PD dengan Renstra-PD;
2. Mengidentifikasi capaian pelaksanaan program/ kegiatan/ subkegiatan sesuai dengan rencana yang telah ditetapkan;
3. Menentukan langkah-langkah tindaklanjut apabila ditemukan ketidaksesuaian pelaksanaan program/kegiatan/subkegiatan dengan target yang sudah direncanakan;
4. Menjadi bahan masukan bagi penyusunan Renja-PD tahun berikutnya.

Pada bagian ini menjelaskan tentang evaluasi terhadap pelaksanaan Renja Dinas Sosial dan capaian Renstra Dinas Sosial pada Tahun 2022. Fungsi evaluasi untuk menyediakan informasi yang berguna dalam menentukan permasalahan, isu-isu strategi, program dan kegiatan Renja Dinas Sosial Tahun 2022. Evaluasi atau reviu dilakukan terhadap realisasi program dan kegiatan Dinas Sosial serta realisasi target sasaran Renstra Dinas Sosial pada Tahun 2022. Selain itu, juga akan dilakukan reviu terhadap pelaksanaan kegiatan dan proyeksi realisasi anggaran tahun 2022. Hasil evaluasi pelaksanaan Renja Dinas Sosial s.d. Triwulan IV Tahun 2022 ditinjau dari capaian program dapat dilihat dalam Tabel 2.1. terdapat 5 (lima) program yang diampu oleh Dinas Sosial.

Tabel 2.1.

Realisasi Anggaran Dinas sosial Berdasarkan Program Tahun 2022

NO	PROGRAM	APBD	APBDP	REALISASI	%
1	Program Penunjang Urusan Pemerintah Daerah Provinsi	318.969.512.004	338.031.299.543	292.703.598.993	86.59
2	Program Pemberdayaan Sosial	28.259.699.630	23.651.699.630	22.018.199.630	93.09
3	Program Rehabilitasi Sosial	231.908.486.909	244.477.996.173	217.747.783.024	89.07
4	Program Perlindungan dan Jaminan Sosial	957.865.188.364	943.806.215.469	942.680.577.878	99.88
5	Program Penanganan Bencana	30.473.850.023	31.562.004.858	24.017.018.874	76.09
JUMLAH		1.567.476.736.930	1.581.529.215.673	1.499.167.178.399	94.79

Sumber : Laporan Realisasi Anggaran Dinas Sosial Provinsi DKI Jakarta Tahun 2022 (Audited)

Realisasi dan capaian Program Dinas Sosial Tahun 2022 dapat digambarkan dalam 5 (lima) program yang diampu oleh Dinas Sosial antara lain:

1. Realisasi Program Rehabilitasi Sosial

Program Rehabilitasi Sosial memiliki 1 (satu) indikator. Indikator Program Rehabilitasi Sosial adalah Persentase pemenuhan kebutuhan dasar PMKS di luar fakir miskin, korban bencana, HIV/AIDS, dan NAPZA. Berdasarkan Renstra Perubahan Dinas Sosial Provinsi DKI Jakarta target dari indikator adalah 100%.

Realisasi capaian pemenuhan kebutuhan dasar PMKS Tahun 2022 adalah 100% dengan rincian sebagai berikut:

- a. Permakanan diberikan Paling lama 7 (tujuh) hari dari target 6.955 orang terealisasi sebanyak 7.010 orang;
- b. Sandang dari target 6.955 orang terealisasi sebanyak 7.010 orang;
- c. Asrama yang mudah diakses dari target 6.955 orang terealisasi sebanyak 7.010 orang;
- d. Alat bantu dari target 168 orang yang mendapatkan terealisasi sebanyak 168 orang yang mendapatkan;
- e. Perbekalan Kesehatan dari target 6.955 orang terealisasi sebanyak 7.010 orang;
- f. Bimbingan fisik, mental spiritual, dan sosial kepada Penyandang Disabilitas Terlantar, anak Terlantar, Lanjut Usia Terlantar serta Gelandangan dan Pengemis dari target 6.840 orang terealisasi sebanyak 6.872 orang;
- g. Bimbingan fisik, mental spiritual, dan sosial dari target 6.931 orang terealisasi sebanyak 6.986 orang;
- h. Bimbingan ketrampilan hidup sehari-hari dengan target 6.955 orang terealisasi sebanyak 7.010 orang;

- i. Fasilitasi pembuatan Nomor Induk Kependudukan, akta kelahiran surat nikah dan kartu identitas anak dengan target 567 dokumen terealisasi sebanyak 567 dokumen;
 - j. Akses ke layanan pendidikan dan kesehatan dasar dengan target 6.293 orang terealisasi sebanyak 6.338 orang;
 - k. Pelayanan penelusuran keluarga dengan target 302 orang terealisasi sebanyak 392 orang;
 - l. Pelayanan reunifikasi keluarga dengan target 1.019 orang terealisasi sebanyak 1.101 orang.
2. Realisasi Program Perberdayaan Sosial
- Indikator dari program pemberdayaan sosial adalah Persentase SDM penyelenggara kesejahteraan sosial yang diberdayakan. Pada tahun 2021 target dari indikator tersebut adalah 98% dimana persentase dihitung dari Jumlah SDM Penyelenggara Kesos yang berperan aktif / jumlah SDM penyelenggaran Kesos yang diberdayakan x 100%. Sedangkan capaian indikator tahun 2022 dimana tenaga pelayanan sosial memiliki realisasi aktif pada kegiatan antara lain :
- a. Kegiatan Pembinaan dan Penilaian Lembaga Kesos Teladan Tingkat Provinsi DKI Jakarta Tahun 2022 sejumlah 54 orang;
 - b. Kegiatan Pengarahan dan Pembinaan Pengembangan Karir Jabatan Fungsional Pekerja Sosial sejumlah 97 orang;
 - c. Kegiatan Bimbingan dan Pelatihan Tingkat Lanjutan bagi PSM di Prov. DKI Jakarta Tahun 2022 sejumlah 50 orang;
 - d. Kegiatan Bimbingan dan Pelatihan Tingkat Lanjutan bagi Pekerja Sosial (Peksos) Angkatan I di Prov. DKI Jakarta Tahun 2022 sejumlah 30 orang;
 - e. Kegiatan Bimbingan dan Pelatihan Tingkat Lanjutan bagi Pekerja Sosial (Peksos) Angkatan II di Prov. DKI Jakarta Tahun 2022 sejumlah 30 orang;
 - f. Rapat Koordinasi dan Sinkronisasi Data LKS sejumlah 4 orang;
 - g. Rapat Teknis Verifikasi dan Integrasi Data LKS sejumlah 9 orang;
 - h. Rapat Persiapan Pelaksanaan HUT TKSK Tahun 2022 sejumlah 12 orang;
 - i. Sosialisasi/Bimbingan Teknis Pelaporan Dana Stimulasi kepada Karang Taruna sejumlah 368 orang;
 - j. Rapat Rekonsiliasi Dana Stimulasi Karang Taruna sejumlah 3 orang;
 - k. Kegiatan Bulan Bakti Karang Taruna Tingkat Provinsi Tahun 2022 sejumlah 390 orang;
 - l. Peringatan HUT TKSK Provinsi DKI Jakarta Tahun 2022 sejumlah 5 orang;
 - m. Pembinaan IPSM Provinsi DKI Jakarta sejumlah 20 orang;
 - n. Pembinaan Rutin PSM Jakarta Utara sejumlah 105 orang;
 - o. Pembinaan Rutin PSM Jakarta Barat sejumlah 98 orang;
 - p. Bimbingan Teknis Akreditasi bagi LKS sejumlah 96 orang;
 - q. Bimbingan Teknis Aplikasi Pelaporan Dan Stimulan sejumlah 18 orang;
 - r. Rapat Kerja IPSM Prov. DKI Jakarta sejumlah 43 orang.

Jumlah SDM penyelenggara kesejahteraan sosial yang diberdayakan didapatkan dari partisipasi aktif pilar-pilar sosial dalam mengikuti kegiatan pembinaan maupun pemberdayaan sehingga Pekerja Sosial Masyarakat, Pekerja Sosial, TKSK, Karang Taruna dan LKS dapat melakukan pendampingan kepada masyarakat dan dapat mencegah terjadinya permasalahan sosial serta memperkuat penyelenggaraan kesejahteraan sosial.

Presentase SDM penyelenggara kesejahteraan sosial yang diberdayakan :

Jumlah SDM Penyelenggara Kesos yang berperan aktif / jumlah SDM penyelenggaraan Kesos yang diberdayakan x 100% = $1432/1405 \times 100\% = 101,92\%$

3. Realisasi Program Perlindungan dan Jaminan Sosial

Program Perlindungan dan Jaminan Sosial memiliki 1 (satu) indikator, yaitu Persentase fakir miskin dan orang tidak mampu yang memperoleh bantuan keuangan/barang setiap tahun. Pada tahun 2022 mengacu pada RPJMD Perubahan target dari indikator tersebut adalah 72% diukur dengan jumlah fakir miskin dan orang tidak mampu yang memperoleh bantuan keuangan/barang dibagi jumlah fakir miskin dan orang tidak mampu yang membutuhkan sesuai kriteria x 100%. Untuk capaian yang di peroleh dengan rincian sebagai berikut:

- a. Pemenuhan kebutuhan dasar anak dengan target 10.553 anak dengan capaian sebesar 8.307 anak (82%);
- b. Pemenuhan kebutuhan dasar penyandang kebutuhan disabilitas dengan target 14.230 orang dengan capaian 13.962 orang (98%);
- c. Pemenuhan kebutuhan dasar lanjut usia dengan target 104.448 orang dengan capaian 102.067 orang (98%);
- d. Bantuan sosial bagi anak dan remaja yang orang tua/ wali meninggal karena terkonfirmasi Corona Viruse Disease 2019 (Covid-19) dengan target 2.803 orang dengan capaian 2.612 orang (93%);
- e. Jumlah Usaha Ekonomi Produktif (UEP) keluarga miskin binaan Dinas Sosial dengan target dan terealisasi 1.230 keluarga (100%);
- f. Alat Bantu Fisik dengan target dan realisasi 602 alat terdistribusi (100%)

Dengan demikian didapat capaian dengan rata-rata sebesar 95%

4. Realisasi Program Penanganan Bencana

Indikator dari Program Penanganan Bencana adalah jumlah korban bencana yang diberikan pemenuhan kebutuhan dasar/jumlah korban bencana x 100%. Pemenuhan kebutuhan dasar ini disesuaikan dengan sifat atau kondisi dari kebutuhan korban bencana. Target pemenuhan kebutuhan dasar pada Program Penanganan Bencana sebesar 100%. Adapun capaian realisasi dari indikator program penanganan bencana pada tahun 2021 yaitu jumlah korban bencana antara lain :

- a. Pemenuhan kebutuhan pangan sejumlah 110.748 jiwa;
- b. Pemenuhan kebutuhan sandang sejumlah 131.500 jiwa;
- c. Pemenuhan pelayanan psikososial sejumlah 1.345 jiwa;

- d. Pemenuhan penampungan tempat hunian sementara sejumlah 100 tenda;
 - e. Pemenuhan penanganan khusus bagi kelompok rentan sejumlah 4.381 jiwa.
5. Realisasi Program Penunjang Urusan Pemerintah Daerah Provinsi
- Program Penunjang Urusan Pemerintah Daerah Provinsi memiliki 2 (dua) indikator yaitu indeks kepuasan pelayanan kantor dan indeks kepuasan pelayanan kendaraan operasional. Berdasarkan renstra Dinas Sosial Provinsi DKI Jakarta, target program perlindungan sosial setiap tahunnya adalah nilai 4 untuk masing-masing indikator. Pada tahun 2022 indeks realisasi program penunjang urusan pemerintah daerah provinsi ke 2 (dua) indikator mempunyai hasil indeks nilai 4.

Tabel 2.1. Rekapitulasi Evaluasi Hasil Pelaksanaan Renja Perangkat Daerah dan Pencapaian Renstra Perangkat Daerah s/d Tahun 2023

Nama Perangkat Daerah	Kode						Urusan / Bidang Urusan Pemerintahan Daerah dan Program / Kegiatan / Subkegiatan	Indikator Kinerja Program (outcomes) / Kegiatan (output) / Subkegiatan (output)	Target Kinerja Capaian Program (Rencana Strategis Perangkat Daerah) Tahun 2023	Realisasi Target Kinerja Program dan Kegiatan s/d tahun 2021	Target dan Realisasi Kinerja Program dan Kegiatan Tahun 2022			Target Program dan Kegiatan (Rencana Kerja Perangkat Daerah Tahun 2023)	Proyeksi Realisasi dan Capaian Target Renstra Perangkat Daerah s/d Tahun 2023		Keterangan
											Target Rencana Kerja Perangkat Daerah Tahun 2022	Realisasi Rencana Kerja Perangkat Daerah Tahun 2022	Capaian (%)		Realisasi Program dan Kegiatan s/d Triwulan II Tahun 2023	Capaian Renstra (%)	
1	2						3	4	5	6	7	8	9=(8/7)	10	11	12=(11/5)	13
Dinas Sosial	A																
Dinas Sosial	A	1					URUSAN PEMERINTAH WAJIB YANG BERKAITAN DENGAN PELAYANAN DASAR										
Dinas Sosial	A	1	06				URUSAN PEMERINTAHAN BIDANG SOSIAL										
Dinas Sosial	A	1	06	1			PROGRAM PENUNJANG URUSAN PEMERINTAHAN DAERAH PROVINSI	Indeks kepuasan pelayanan kendaraan operasional	4	4	4	4	100%	4	4	100%	
Dinas Sosial								Indeks kepuasan pelayanan kantor	4	4	4	4	100%	4	4	100%	
Dinas Sosial	A	1	06	01	1.01		Perencanaan, Penganggaran, dan Evaluasi Kinerja Perangkat Daerah										
Dinas Sosial	A	1	06	01	1.01	01	Penyusunan Dokumen Perencanaan Perangkat Daerah	Jumlah Dokumen Perencanaan Perangkat Daerah	2	0	0	0	0	2	2	100%	Indikator Sub Kegiatan Tahun 2023
Dinas Sosial	A	1	06	01	1.01	07	Evaluasi Kinerja Perangkat Daerah	Jumlah Laporan Evaluasi Kinerja Perangkat Daerah	1	0	0	0	0	1	1	100%	Indikator Sub Kegiatan Tahun 2023
Dinas Sosial	A	1	06	01	1.02		Administrasi Keuangan Perangkat Daerah	Indeks kepuasan pelayanan administrasi keuangan	4	4	4	4	100%	4	4	100%	
Dinas Sosial	A	1	06	01	1.02	01	Penyediaan Gaji dan Tunjangan ASN	Persentase Pembayaran Gaji dan Tunjangan ASN	0%	100%	100%	100%	100%	0%	200%	100%	Indikator program tahun 2021- 2022
Dinas Sosial								Jumlah Orang yang Menerima Gaji dan Tunjangan ASN	652	0	0	0	0	652	671	102%	Indikator Sub Kegiatan tahun 2023
Dinas Sosial	A	1	06	01	1.02	03	Pelaksanaan Penatausahaan dan Pengujian/Verifikasi Keuangan SKPD	Jumlah Dokumen Penatausahaan dan Pengujian/Verifikasi Keuangan SKPD	1	0	4	4	100%	1	1	100%	Indikator Sub kegiatan tahun 2023
Dinas Sosial	A	1	06	01	1.08		Penyediaan Jasa Penunjang Urusan Pemerintahan Daerah	Indeks kepuasan jasa penunjang Urusan Pemerintahan Daerah	4	4	4	4	100%	4	4	100%	

Nama Perangkat Daerah	Kode						Urusan / Bidang Urusan Pemerintahan Daerah dan Program / Kegiatan / Subkegiatan	Indikator Kinerja Program (outcomes) / Kegiatan (output) / Subkegiatan (output)	Target Kinerja Capaian Program (Rencana Strategis Perangkat Daerah) Tahun 2023	Realisasi Target Kinerja Program dan Kegiatan s/d tahun 2021	Target dan Realisasi Kinerja Program dan Kegiatan Tahun 2022			Target Program dan Kegiatan (Rencana Kerja Perangkat Daerah Tahun 2023)	Proyeksi Realisasi dan Capaian Target Renstra Perangkat Daerah s/d Tahun 2023		Keterangan
											Target Rencana Kerja Perangkat Daerah Tahun 2022	Realisasi Rencana Kerja Perangkat Daerah Tahun 2022	Capaian (%)		Realisasi Program dan Kegiatan s/d Triwulan II Tahun 2023	Capaian Renstra (%)	
1	2						3	4	5	6	7	8	9=(8/7)	10	11	12=(11/5)	13
Dinas Sosial	A	1	06	01	1.08	02	Penyediaan Jasa Komunikasi, Sumber Daya Air dan Listrik	Nilai Kepuasan terhadap Penyediaan Jasa Komunikasi, Sumber Daya Air dan Listrik	0	4	4	4	100%	0	8	100%	Indikator Sub Kegiatan tahun 2021- 2022
Dinas Sosial								Jumlah Laporan Penyediaan Jasa Komunikasi, Sumber Daya Air dan Listrik yang Disediakan	1	0	0	0	0%	1	1	100%	Indikator Sub Kegiatan tahun 2023
Dinas Sosial	A	1	06	01	1.08	03	Penyediaan Jasa Peralatan dan Perlengkapan Kantor	Nilai Kepuasan Terhadap Penyediaan Jasa Peralatan dan Perlengkapan Kantor	0	4	4	4	100%	0	8	100%	Indikator Sub Kegiatan tahun 2021- 2022
Dinas Sosial								Jumlah Laporan Penyediaan Jasa Peralatan dan Perlengkapan Kantor yang Disediakan	1	0	0	0	0,00%	1	1	100%	Indikator Sub Kegiatan tahun 2023
Dinas Sosial	A	1	06	01	1.08	04	Penyediaan Jasa Pelayanan Umum Kantor	Nilai Kepuasan terhadap Penyediaan Jasa Pelayanan Umum Kantor	0	4	4	4	100%	0	8	100%	Indikator Sub Kegiatan tahun 2021- 2022
Dinas Sosial								Jumlah Laporan Penyediaan Jasa Pelayanan Umum Kantor yang Disediakan	3	0	0	0	0%	3	3	100%	Indikator program tahun 2023
Dinas Sosial	A	1	06	01	1.03		Administrasi Barang Milik Daerah pada Perangkat Daerah	Indeks Kepuasan Pengelolaan Barang Milik Daerah pada Perangkat Daerah	4	0	0	0	0%	4	4	100%	Indikator Kegiatan tahun 2023
Dinas Sosial	A	1	06	01	1.03	02	Pengamanan Barang Milik Daerah SKPD	Jumlah Dokumen Pengamanan Barang Milik Daerah SKPD	1	0	0	0	0%	1	1	100%	Indikator Sub Kegiatan tahun 2023
Dinas Sosial	A	1	06	01	1.05		Administrasi Kepegawaian Perangkat Daerah	Indeks Kepuasan Pelayanan Kepegawaian	4	0	0	0	0%	4	4	100%	Indikator Kegiatan tahun 2023
Dinas Sosial	A	1	06	01	1.05	02	Pengadaan Pakaian Dinas Beserta Atribut Kelengkapannya	Jumlah Paket Pakaian Dinas Beserta Atribut Kelengkapan	4	0	0	0	0	4	4	100%	Indikator Sub Kegiatan tahun 2023
Dinas Sosial	A	1	06	01	1.06		Administrasi Umum Perangkat Daerah	Indeks kepuasan pelayanan administrasi umum	4	4	4	4	100%	4	4	100%	
Dinas Sosial	A	1	06	01	1.06	02	Penyediaan Peralatan dan Perlengkapan Kantor	Nilai kepuasan pelayanan peralatan dan perlengkapan kantor	0	4	4	4	100%	0	4	100%	Indikator Sub Kegiatan tahun 2021- 2022
Dinas Sosial								Jumlah Paket Peralatan dan Perlengkapan Kantor yang Disediakan	1	0	0	0	0,00%	1	1	100%	Indikator Sub Kegiatan tahun 2023

Nama Perangkat Daerah	Kode						Urusan / Bidang Urusan Pemerintahan Daerah dan Program / Kegiatan / Subkegiatan	Indikator Kinerja Program (outcomes) / Kegiatan (output) / Subkegiatan (output)	Target Kinerja Capaian Program (Rencana Strategis Perangkat Daerah) Tahun 2023	Realisasi Target Kinerja Program dan Kegiatan s/d tahun 2021	Target dan Realisasi Kinerja Program dan Kegiatan Tahun 2022			Target Program dan Kegiatan (Rencana Kerja Perangkat Daerah Tahun 2023)	Proyeksi Realisasi dan Capaian Target Renstra Perangkat Daerah s/d Tahun 2023		Keterangan
											Target Rencana Kerja Perangkat Daerah Tahun 2022	Realisasi Rencana Kerja Perangkat Daerah Tahun 2022	Capaian (%)		Realisasi Program dan Kegiatan s/d Triwulan II Tahun 2023	Capaian Renstra (%)	
1	2						3	4	5	6	7	8	9=(8/7)	10	11	12=(11/5)	13
Dinas Sosial	A	1	06	01	1.06	03	Penyediaan Peralatan Rumah Tangga	Jumlah Paket Peralatan Rumah Tangga yang Disediakan	2	0	0	0	0,00%	2	2	100%	Indikator Sub Kegiatan tahun 2023
Dinas Sosial	A	1	06	01	1.06	04	Penyediaan Bahan Logistik Kantor	Jumlah Paket Bahan Logistik Kantor yang Disediakan	1	0	0	0	0,00%	1	1	100%	Indikator Sub Kegiatan tahun 2023
Dinas Sosial	A	1	06	01	1.06	05	Penyediaan Barang Cetak dan Penggandaan	Nilai Kepuasan terhadap Penyediaan Barang Cetak dan Penggandaan	0	4	4	4	100%	0	4	100%	Indikator Sub Kegiatan tahun 2021- 2022
Dinas Sosial								Jumlah Paket Barang Cetak dan Penggandaan yang Disediakan	1	0	0	0	0%	1	1	100%	Indikator Sub Kegiatan tahun 2023
Dinas Sosial	A	1	06	01	1.06	07	Penyediaan Bahan/Material	Nilai Kepuasan terhadap Penyediaan Bahan/Material	0	4	4	4	100%	0	4	100%	Indikator Sub Kegiatan tahun 2021- 2022
Dinas Sosial								Jumlah Paket Bahan/Material yang Disediakan	1	0	0	0	0%	1	1	100%	Indikator Sub Kegiatan tahun 2023
Dinas Sosial	A	1	06	01	1.06	08	Fasilitas Kunjungan Tamu	Nilai Kepuasan Pelayanan Kantor Terhadap Penyediaan Makanan dan Minuman	0	4	4	4	100%	0	4	100%	Indikator Sub Kegiatan tahun 2021
Dinas Sosial	A	1	06	01	1.06	09	Penyelenggaraan Rapat Koordinasi dan Konsultasi SKPD	Jumlah Rekomendasi Gubernur mengenai Pengusulan Gelar Pahlawan atau Gelar Perintis Kemerdekaan atau Tanda Kehormatan dalam 1 Tahun	0	1	1	1	100%	0	2	100%	Indikator Sub Kegiatan tahun 2022
Dinas Sosial								Jumlah Laporan Penyelenggaraan Rapat Koordinasi dan Konsultasi SKPD	8	0	0	0	0%	8	3	100%	Indikator Sub kegiatan tahun 2023
Dinas Sosial	A	1	06	01	1.06	11	Dukungan Pelaksanaan Sistem Pemerintahan Berbasis Elektronik pada SKPD	Jumlah Dokumen Dukungan Pelaksanaan Sistem Pemerintahan Berbasis Elektronik pada SKPD	1	0	0	0	0%	1	1	100%	Indikator Sub kegiatan tahun 2023
Dinas Sosial	A	1	06	01	1.07		Pengadaan Barang Milik Daerah Penunjang Urusan Pemerintah Daerah	Indeks kepuasan pengadaan barang milik daerah	4	0	0	0	0%	4	4	100%	Indikator Kegiatan tahun 2023
Dinas Sosial	A	1	06	01	1.07	06	Pengadaan Peralatan dan Mesin Lainnya	Jumlah Unit Peralatan dan Mesin Lainnya yang Disediakan	19	0	0	0	0%	19	0	0%	Indikator Sub Kegiatan tahun 2023

Nama Perangkat Daerah	Kode						Urusan / Bidang Urusan Pemerintahan Daerah dan Program / Kegiatan / Subkegiatan	Indikator Kinerja Program (outcomes) / Kegiatan (output) / Subkegiatan (output)	Target Kinerja Capaian Program (Rencana Strategis Perangkat Daerah) Tahun 2023	Realisasi Target Kinerja Program dan Kegiatan s/d tahun 2021	Target dan Realisasi Kinerja Program dan Kegiatan Tahun 2022			Target Program dan Kegiatan (Rencana Kerja Perangkat Daerah Tahun 2023)	Proyeksi Realisasi dan Capaian Target Renstra Perangkat Daerah s/d Tahun 2023		Keterangan
											Target Rencana Kerja Perangkat Daerah Tahun 2022	Realisasi Rencana Kerja Perangkat Daerah Tahun 2022	Capaian (%)		Realisasi Program dan Kegiatan s/d Triwulan II Tahun 2023	Capaian Renstra (%)	
1	2						3	4	5	6	7	8	9=(8/7)	10	11	12=(11/5)	13
Dinas Sosial	A	1	06	01	1.09		Pemeliharaan Barang Milik Daerah Penunjang Urusan Pemerintahan Daerah	Indeks kepuasan kualitas barang milik daerah penunjang Urusan Pemerintahan	4	0	0	0	0,00%	4	4	100%	Indikator Kegiatan tahun 2023
Dinas Sosial	A	1	06	01	1.09	02	Penyediaan Jasa Pemeliharaan, Biaya Pemeliharaan, Pajak dan Perizinan Kendaraan Dinas Operasional atau Lapangan	Nilai kepuasan pelayanan Jasa Pemeliharaan, Biaya Pemeliharaan, Pajak dan Perizinan Kendaraan Dinas Operasional atau Lapangan	0	4	4	4	100,00%	0	0	100%	Indikator Sub Kegiatan tahun 2021
Dinas Sosial								Jumlah Kendaraan Dinas Operasional atau Lapangan yang Dipelihara dan Dibayarkan Pajak dan Perizinannya	24	0	0	0	0,00%	24	19	79%	Indikator Sub Kegiatan tahun 2023
Dinas Sosial	A	1	06	01	1.09	06	Pemeliharaan Peralatan dan Mesin Lainnya	Nilai Kepuasan Terhadap Pemeliharaan Peralatan dan Mesin Lainnya	0	4	4	4	100,00%	0	4	100%	Indikator Sub Kegiatan tahun 2021 - 2022
Dinas Sosial								Jumlah Peralatan dan Mesin Lainnya yang Dipelihara	20	0	0	0	0,00%	20	0	0%	Indikator Sub Kegiatan tahun 2023
Dinas Sosial	A	1	06	01	1.09	09	Pemeliharaan/Rehabilitasi Gedung Kantor dan Bangunan Lainnya	Nilai kepuasan pelayanan Pemeliharaan/Rehabilitasi Gedung Kantor dan Bangunan Lainnya	0	4	4	4	100,00%	0	4	100%	Indikator Program tahun 2021-2022
Dinas Sosial								Jumlah Gedung Kantor dan Bangunan Lainnya yang Dipelihara/Direhabilitasi	3	0	0	0	0,00%	3	1	100%	Indikator Sub Kegiatan tahun 2023
Dinas Sosial	A	1	06	01	1.09	10	Pemeliharaan/Rehabilitasi Sarana dan Prasarana Gedung Kantor atau Bangunan Lainnya	Nilai kepuasan pelayanan Pemeliharaan/Rehabilitasi Sarana dan Prasarana Gedung Kantor atau Bangunan Lainnya	0	4	4	4	100,00%	0	4	100%	Indikator Sub Kegiatan tahun 2021
Dinas Sosial								Jumlah Sarana dan Prasarana Gedung Kantor atau Bangunan Lainnya yang Dipelihara/Direhabilitasi	4	0	0	0	0,00%	4	0	0%	Indikator Sub Kegiatan tahun 2023
Dinas Sosial	A	1	06	01	1.09	11	Pemeliharaan/Rehabilitasi Sarana dan Prasarana Pendukung Gedung Kantor atau Bangunan Lainnya	Jumlah Sarana dan Prasarana Pendukung Gedung Kantor atau Bangunan Lainnya yang Dipelihara/Direhabilitasi	6	0	0	0	0,00%	6	0	0%	indikator Sub Kegiatan tahun 2023

Nama Perangkat Daerah	Kode						Urusan / Bidang Urusan Pemerintahan Daerah dan Program / Kegiatan / Subkegiatan	Indikator Kinerja Program (outcomes) / Kegiatan (output) / Subkegiatan (output)	Target Kinerja Capaian Program (Rencana Strategis Perangkat Daerah) Tahun 2023	Realisasi Target Kinerja Program dan Kegiatan s/d tahun 2021	Target dan Realisasi Kinerja Program dan Kegiatan Tahun 2022			Target Program dan Kegiatan (Rencana Kerja Perangkat Daerah Tahun 2023)	Proyeksi Realisasi dan Capaian Target Renstra Perangkat Daerah s/d Tahun 2023		Keterangan
											Target Rencana Kerja Perangkat Daerah Tahun 2022	Realisasi Rencana Kerja Perangkat Daerah Tahun 2022	Capaian (%)		Realisasi Program dan Kegiatan s/d Triwulan II Tahun 2023	Capaian Renstra (%)	
1	2						3	4	5	6	7	8	9=(8/7)	10	11	12=(11/5)	13
Dinas Sosial	A	1	06	02			PROGRAM PEMBERDAYAAN	Presentase SDM penyelenggara kesejahteraan Sosial yang diberdayakan	-	93	98	100	102%	-	193	0%	Sesuai dengan eSakip Tahun 2021 dan 2022
Dinas Sosial	A	1	06	02			PROGRAM PEMBERDAYAAN	Persentase Potensi Sumber Daya dalam Penyelenggaraan Kesejahteraan Sosial yang Mampu Melakukan Pemberdayaan Sosial	79,5%	-	-	-	-	79,5%	36,6%	100%	Sesuai dengan eSakip Tahun 2023
Dinas Sosial	A	1	6	2	1	24	Peningkatan Kemampuan Potensi Pekerja Sosial Masyarakat Kewenangan Provinsi	Jumlah Lembaga Kesejahteraan Sosial Masyarakat yang mendapatkan rekomendasi hibah	0	1	0	0	0%	0	0	0%	
Dinas Sosial							Peningkatan Kemampuan Potensi Sumber Kesejahteraan Sosial Kelembagaan Masyarakat Kewenangan Provinsi	Jumlah Lembaga Kesejahteraan Sosial Masyarakat yang mendapatkan rekomendasi hibah	0	53	0	0	0%	0	0	0%	
Dinas Sosial							Fasilitasi Penataan, Pemberdayaan dan Pendayagunaan Kelembagaan Lembaga Kemasyarakatan Desa/Kelurahan (RT, RW, PKK, Posyandu, LPM, dan Karang Taruna), Lembaga Adat Desa/Kelurahan dan Masyarakat Hukum Adat yang mendapatkan rekomendasi hibah	Jumlah Lembaga Kemasyarakatan Desa/Kelurahan (RT, RW, PKK, Posyandu, LPM, dan Karang Taruna), Lembaga Adat Desa/Kelurahan dan Masyarakat Hukum Adat yang mendapatkan rekomendasi hibah	0	1	0	0	0%	0	0	0%	
Dinas Sosial							Fasilitasi Kelembagaan Bina Spiritual	Jumlah lembaga mental spiritual yang mendapatkan rekomendasi hibah	0	2	0	0	0%	0	0	0%	
Dinas Sosial	A	1	6	2	1	24	Peningkatan Kemampuan Potensi Pekerja Sosial Masyarakat Kewenangan Provinsi	Jumlah lembaga kesejahteraan sosial masyarakat yang mendapatkan rekomendasi hibah	0	0	78	76	97,44%	0	0	0%	
Dinas Sosial	A	1	6	2	1	24	Peningkatan Kemampuan Potensi Pekerja Sosial Masyarakat Kewenangan Provinsi	Jumlah Lembaga Kesejahteraan Sosial yang Meningkatkan Kapasitasnya Kewenangan Provinsi	154	0	0	0	0	154	154	100%	
Dinas Sosial	A	1	06	02	1.01		Penerbitan Ijin pengumpulan sumbangan lintas daerah Kabupaten/Kota dalam 1 (satu) Daerah Provinsi	Presentase kegiatan undian gratis berhadiah dan pengumpulan uang atau barang yang sesuai dengan ketentuan	100%	-	-	-	-	100%	100%	100%	2023

Nama Perangkat Daerah	Kode						Urusan / Bidang Urusan Pemerintahan Daerah dan Program / Kegiatan / Subkegiatan	Indikator Kinerja Program (outcomes) / Kegiatan (output) / Subkegiatan (output)	Target Kinerja Capaian Program (Rencana Strategis Perangkat Daerah) Tahun 2023	Realisasi Target Kinerja Program dan Kegiatan s/d tahun 2021	Target dan Realisasi Kinerja Program dan Kegiatan Tahun 2022			Target Program dan Kegiatan (Rencana Kerja Perangkat Daerah Tahun 2023)	Proyeksi Realisasi dan Capaian Target Renstra Perangkat Daerah s/d Tahun 2023		Keterangan
											Target Rencana Kerja Perangkat Daerah Tahun 2022	Realisasi Rencana Kerja Perangkat Daerah Tahun 2022	Capaian (%)		Realisasi Program dan Kegiatan s/d Triwulan II Tahun 2023	Capaian Renstra (%)	
1	2						3	4	5	6	7	8	9=(8/7)	10	11	12=(11/5)	13
Dinas Sosial	A	1	06	02	1.01	01	Koordinasi dan sinkronisasi penerbitan ijin undian gratis berhadiah dan pengumpulan uang atau barang	Jumlah dokumen dan hasil koordinasi dan sinkronisasi penerbitan ijin undian gratis berhadiah	12 dokumen	-	-	-	-	12 dokumen	12 dok	12 dok	2023
Dinas Sosial	A	1	06	02	1.02		Pemberdayaan Potensi Sumber Kesejahteraan Sosial Provinsi	Indeks Potensi Kerawanan Sosial	-	22	-	-	-	-	-	0	Sesuai dengan DPA Tahun 2021
Dinas Sosial	A	1	06	02	1.02		Pemberdayaan Potensi Sumber Kesejahteraan Sosial Provinsi	Jumlah sumberdaya manusia penyelenggara kesejahteraan sosial yang diberdayakan	-	-	1405	1432	101,92%	-	1432	0	Sesuai dengan DPA tahun 2022
Dinas Sosial	A	1	06	02	1.02		Pemberdayaan Potensi Sumber Kesejahteraan Sosial Provinsi	Presentase Potensi Sumber Kesejahteraan Sosial yang memiliki kompetensi untuk melakukan pemberdayaan	59%	-	-	-	-	59%	59	100%	Sesuai dengan DPA Tahun 2023
Dinas Sosial	A	1	06	02	1.02	01	Peningkatan Kemampuan Potensi Pekerja Sosial Masyarakat Kewenangan Provinsi	Jumlah orang mendapat peningkatan kapasitas Pekerja Sosial Masyarakat kewenangan Provinsi	50	-	-	-	-	50	172	344%	Sesuai dengan DPA Tahun 2023
Dinas Sosial	A	1	06	02	1.02	02	Peningkatan Kemampuan Potensi Tenaga Kesejahteraan Sosial Kecamatan Kewenangan Provinsi	Jumlah Tenaga Kesejahteraan Sosial Masyarakat Tingkat Provinsi yang mengikuti pembinaan dan penilaian	-	30	-	-	-	-	30	0%	Sesuai dengan DPA Tahun 2021
Dinas Sosial	A	1	06	02	1.02	02	Peningkatan Kemampuan Potensi Tenaga Kesejahteraan Sosial Kecamatan Kewenangan Provinsi	Jumlah Laporan Pembinaan dan Penilaian Tenaga Kesejahteraan Sosial Teladan Tingkat Provinsi	-	1	-	-	-	-	1	0%	Sesuai dengan DPA Tahun 2021
Dinas Sosial	A	1	06	02	1.02	02	Peningkatan Kemampuan Potensi Tenaga Kesejahteraan Sosial Kecamatan Kewenangan Provinsi	Jumlah Tenaga Kesejahteraan Sosial yang mengikuti pembinaan dan penilaian	-	-	36	36	100%	-	36	0%	Sesuai dengan DPA Tahun 2022
Dinas Sosial	A	1	06	02	1.02	02	Peningkatan Kemampuan Potensi Tenaga Kesejahteraan Sosial Kecamatan Kewenangan Provinsi	Jumlah Tenaga Kesejahteraan Sosial yang mengikuti bimbingan dan pelatihan lanjutan bagi Tenaga Kesos	-	-	110	110	100%	-	110	0%	Sesuai dengan DPA Tahun 2022
Dinas Sosial	A	1	06	02	1.02	02	Peningkatan Kemampuan Potensi Tenaga Kesejahteraan Sosial Kecamatan Kewenangan Provinsi	Jumlah Tenaga Kesejahteraan Sosial Kecamatan kewenangan Provinsi yang meningkat kapasitasnya	44	-	-	-	-	44	44	100%	Sesuai dengan DPA Tahun 2023

Nama Perangkat Daerah	Kode						Urusan / Bidang Urusan Pemerintahan Daerah dan Program / Kegiatan / Subkegiatan	Indikator Kinerja Program (outcomes) / Kegiatan (output) / Subkegiatan (output)	Target Kinerja Capaian Program (Rencana Strategis Perangkat Daerah) Tahun 2023	Realisasi Target Kinerja Program dan Kegiatan s/d tahun 2021	Target dan Realisasi Kinerja Program dan Kegiatan Tahun 2022			Target Program dan Kegiatan (Rencana Kerja Perangkat Daerah Tahun 2023)	Proyeksi Realisasi dan Capaian Target Renstra Perangkat Daerah s/d Tahun 2023		Keterangan
											Target Rencana Kerja Perangkat Daerah Tahun 2022	Realisasi Rencana Kerja Perangkat Daerah Tahun 2022	Capaian (%)		Realisasi Program dan Kegiatan s/d Triwulan II Tahun 2023	Capaian Renstra (%)	
1	2						3	4	5	6	7	8	9=(8/7)	10	11	12=(11/5)	13
Dinas Sosial	A	1	06	02	1.02	03	Peningkatan kemampuan potensi sumber kesejahteraan sosial keluarga kewenangan provinsi	Jumlah janda pahlawan, perintis kemerdekaan dan janda perintis kemerdekaan yang menerima pemberian penghargaan	-	125 Orang	-	-	100%	-	125 Orang	0%	Sesuai dengan e-Sakip Tahun 2021
Dinas Sosial	A	1	06	02	1.02	03	Fasilitasi Bantuan Sosial Kesejahteraan Keluarga	Jumlah Penghargaan Kepada Janda Pahlawan, Perintis Kemerdekaan dan Janda Perintis Kemerdekaan yang menerima pemberian penghargaan	-	-	122	102	84%	-	102	0%	Sesuai dengan e-Sakip Tahun 2022
Dinas Sosial	A	1	06	02	1.02	03	Peningkatan kemampuan potensi sumber kesejahteraan sosial keluarga kewenangan provinsi	Jumlah Keluarga yang Meningkatkan Kapasitasnya Kewenangan Provinsi	125	-	-	-	-	75	75	100%	Sesuai dengan e-Sakip Tahun 2023
Dinas Sosial	A	1	06	02	1.02	04	Peningkatan Kemampuan Potensi Sumber Kesejahteraan Sosial Kelembagaan Masyarakat Kewenangan Provinsi	Jumlah Lembaga Kesejahteraan Sosial Tingkat Provinsi yang mengikuti pembinaan dan penilaian	-	30	-	-	-	-	30	0%	Sesuai dengan DPA Tahun 2021
Dinas Sosial	A	1	06	02	1.02	04	Peningkatan Kemampuan Potensi Sumber Kesejahteraan Sosial Kelembagaan Masyarakat Kewenangan Provinsi	Jumlah Lembaga Kesejahteraan Sosial yang mengikuti pembinaan dan penilaian	-	-	30	30	100%	-	30	0%	Sesuai dengan DPA Tahun 2022
Dinas Sosial	A	1	06	02	1.02	04	Peningkatan Kemampuan Potensi Sumber Kesejahteraan Sosial Kelembagaan Masyarakat Kewenangan Provinsi	Jumlah Laporan Pembinaan dan Penilaian Lembaga Kesejahteraan Sosial Berprestasi Tingkat Provinsi	-	1	-	-	-	-	1	0%	Sesuai dengan DPA Tahun 2021
Dinas Sosial	A	1	06	02	1.02	04	Peningkatan Kemampuan Potensi Sumber Kesejahteraan Sosial Kelembagaan Masyarakat Kewenangan Provinsi	Jumlah Karang Taruna yang mendapatkan dana stimulasi operasional	-	-	6	6	100%	-	6	0%	Sesuai dengan DPA Tahun 2022
Dinas Sosial	A	1	06	02	1.02	04	Peningkatan Kemampuan Potensi Sumber Kesejahteraan Sosial Kelembagaan Masyarakat Kewenangan Provinsi	Jumlah Karang Taruna unit RW yang mendapatkan dana stimulasi operasional	-	-	24	24	100%	-	24	0	Sesuai dengan DPA Tahun 2022

Nama Perangkat Daerah	Kode						Urusan / Bidang Urusan Pemerintahan Daerah dan Program / Kegiatan / Subkegiatan	Indikator Kinerja Program (outcomes) / Kegiatan (output) / Subkegiatan (output)	Target Kinerja Capaian Program (Rencana Strategis Perangkat Daerah) Tahun 2023	Realisasi Target Kinerja Program dan Kegiatan s/d tahun 2021	Target dan Realisasi Kinerja Program dan Kegiatan Tahun 2022			Target Program dan Kegiatan (Rencana Kerja Perangkat Daerah Tahun 2023)	Proyeksi Realisasi dan Capaian Target Renstra Perangkat Daerah s/d Tahun 2023		Keterangan
											Target Rencana Kerja Perangkat Daerah Tahun 2022	Realisasi Rencana Kerja Perangkat Daerah Tahun 2022	Capaian (%)		Realisasi Program dan Kegiatan s/d Triwulan II Tahun 2023	Capaian Renstra (%)	
1	2						3	4	5	6	7	8	9=(8/7)	10	11	12=(11/5)	13
Dinas Sosial	A	1	06	02	1.02	04	Peningkatan Kemampuan Potensi Sumber Kesejahteraan Sosial Kelembagaan Masyarakat Kewenangan Provinsi	Jumlah Lembaga Kesejahteraan Sosial yang meningkat kapasitasnya kewenangan Provinsi	154	-	-	-	-	30	30	100%	Sesuai dengan DPA Tahun 2023
Dinas Sosial		1	06	04			PROGRAM REHABILITASI SOSIAL	Persentase PMKS di luar fakir miskin, korban bencana, HIV/AIDS, dan NAPZA yang terpenuhi kebutuhan dasarnya	100%	-	-	-	-	100%	100%	100%	
Dinas Sosial		1	06	04	1.01		Rehabilitasi Sosial Dasar Penyandang Disabilitas Terlantar di dalam Panti	Persentase penyandang disabilitas terlantar yang terpenuhi kebutuhan dasarnya di dalam panti	100%	-	-	-	-	100%	100%	100%	
Dinas Sosial		1	06	04	1.01	12	Koordinasi dan Sinkronisasi Pelaksanaan Bidang Rehabilitasi Sosial Dasar Penyandang Disabilitas Terlantar	Jumlah Dokumen Hasil Koordinasi dan Fasilitas Rehabilitasi Sosial Dasar Penyandang Disabilitas Terlantar	1	1	0	0	0	1	2	200%	
Dinas Sosial		1	06	04	2.01		Rehabilitasi Sosial Dasar Penyandang Disabilitas Terlantar, Anak Terlantar, Lanjut Usia Terlantar, serta Gelandangan Pengemis di Luar Panti Sosial	Persentase PMKS yang mendapatkan pelayanan rehabilitasi sosial dasar di luar panti	100%	100%	100%	100%	100%	100%	100%	100%	
Dinas Sosial		1	06	04	2.01	03	Penyediaan Alat Bantu	Jumlah Orang yang Mendapatkan Alat Bantu dan Alat Bantu Peraga Sesuai kebutuhan Kewenangan Kabupaten/Kota	608	352	911	911	100%	50	77	154%	
Dinas Sosial		1	06	04	2.01	09	Pemberian Layanan Data dan Pengaduan	Jumlah Orang yang Mendapatkan Layanan Data dan Pengaduan Kewenangan Kabupaten/Kota	3	0	0	0	0	3	0	0%	
Dinas Sosial		1	06	04	2.01	12	Pemberian Layanan Rujukan	Jumlah Orang Mendapatkan Layanan Rujukan Kewenangan Kabupaten/Kota	8465	8465	8465	8465	100%	2355	1105	46%	

Nama Perangkat Daerah	Kode						Urusan / Bidang Urusan Pemerintahan Daerah dan Program / Kegiatan / Subkegiatan	Indikator Kinerja Program (outcomes) / Kegiatan (output) / Subkegiatan (output)	Target Kinerja Capaian Program (Rencana Strategis Perangkat Daerah) Tahun 2023	Realisasi Target Kinerja Program dan Kegiatan s/d tahun 2021	Target dan Realisasi Kinerja Program dan Kegiatan Tahun 2022			Target Program dan Kegiatan (Rencana Kerja Perangkat Daerah Tahun 2023)	Proyeksi Realisasi dan Capaian Target Renstra Perangkat Daerah s/d Tahun 2023		Keterangan	
											Target Rencana Kerja Perangkat Daerah Tahun 2022	Realisasi Rencana Kerja Perangkat Daerah Tahun 2022	Capaian (%)		Realisasi Program dan Kegiatan s/d Triwulan II Tahun 2023	Capaian Renstra (%)		
1	2						3	4	5	6	7	8	9=(8/7)	10	11	12=(11/5)	13	
Dinas Sosial	A	1	06	04	1.01		Rehabilitasi Sosial Dasar Penyandang Disabilitas Terlantar di dalam Panti	Persentase penyandang disabilitas terlantar yang terpenuhi kebutuhan dasarnya di dalam panti										
Dinas Sosial	A	1	06	04	1.01	03	Penyediaan Asrama yang Mudah Diakses	Jumlah Detail Engineering Design (DED) Rehab Gedung Panti Sosial Penyandang Disabilitas Terlantar	0	0	0	0	0	0	0	0	Indikator Sub Kegiatan Tahun 2021	
Dinas Sosial								Jumlah Orang yang Terakses Asrama Layak Huni Kewenangan Provinsi	750	0	0	0	0	0	0	0%	Indikator Sub Kegiatan Tahun 2023	
Dinas Sosial	A	1	06	04	1.02		Rehabilitasi Sosial Dasar Anak Terlantar di dalam Panti											
Dinas Sosial	A	1	06	04	1.02	04	Penyediaan Asrama yang Mudah Diakses	Jumlah Detail Engineering Design (DED) Rehab Gedung Panti Sosial Anak Terlantar	0	0	0	0	0	0	0	0	0	Indikator Sub Kegiatan Tahun 2021
Dinas Sosial								Jumlah Orang yang Terakses Asrama Layak Huni Kewenangan Provinsi	450	0	0	0	0	0	0	0	0	Indikator Sub Kegiatan Tahun 2023
Dinas Sosial	A	1	06	04	1.04		Rehabilitasi Sosial Dasar Gelandangan dan Pengemis di dalam Panti											
Dinas Sosial	A	1	06	04	1.04	03	Penyediaan Asrama/Wisma yang Mudah Diakses	Jumlah Detail Engineering Design (DED) Rehab Gedung Panti Sosial Gelandangan dan Pengemis	0	0	0	0	0	0	0	0	0	Indikator Sub Kegiatan Tahun 2021
Dinas Sosial								Jumlah gedung panti gelandangan dan pengemis yang direhab total	0	0	0	0	0	0	0	0	0	Indikator Sub Kegiatan Tahun 2021
Dinas Sosial								Jumlah Gedung Panti Sosial yang Laik Fungsi	0	0	0	0	0	0	0	0	0	Indikator Sub Kegiatan Tahun 2021
Dinas Sosial								Jumlah Orang yang Terakses Asrama/Wisma Layak Huni Kewenangan Provinsi	500	0	0	0	0	0	0	0	0	Indikator Sub Kegiatan Tahun 2023

Nama Perangkat Daerah	Kode						Urusan / Bidang Urusan Pemerintahan Daerah dan Program / Kegiatan / Subkegiatan	Indikator Kinerja Program (outcomes) / Kegiatan (output) / Subkegiatan (output)	Target Kinerja Capaian Program (Rencana Strategis Perangkat Daerah) Tahun 2023	Realisasi Target Kinerja Program dan Kegiatan s/d tahun 2021	Target dan Realisasi Kinerja Program dan Kegiatan Tahun 2022			Target Program dan Kegiatan (Rencana Kerja Perangkat Daerah Tahun 2023)	Proyeksi Realisasi dan Capaian Target Renstra Perangkat Daerah s/d Tahun 2023		Keterangan
											Target Rencana Kerja Perangkat Daerah Tahun 2022	Realisasi Rencana Kerja Perangkat Daerah Tahun 2022	Capaian (%)		Realisasi Program dan Kegiatan s/d Triwulan II Tahun 2023	Capaian Renstra (%)	
1	2						3	4	5	6	7	8	9=(8/7)	10	11	12=(11/5)	13
Dinas Sosial	A	1	06	04	1.05		Rehabilitasi Sosial bagi Penyandang Masalah Kesejahteraan Sosial (PMKS) Lainnya di Luar HIV/AIDS dan NAPZA di dalam Panti										
Dinas Sosial	A	1	06	04	1.05	03	Penyediaan Asrama/Wisma yang Mudah Diakses	Jumlah Orang yang Terakses Asrama/Wisma Layak Huni Kewenangan Provinsi	240	0%	0	0		0	0	0	Indikator Sub Kegiatan Tahun 2023
Dinas Sosial	A	1	6	5			PROGRAM PERLINDUNGAN DAN JAMINAN SOSIAL										
Dinas Sosial	A	1	6	5	1	2	Pengelolaan Data Fakir Miskin Cakupan Daerah Provinsi										
Dinas Sosial		1	06	05	1.01		Pengangkatan Anak antar WNI dan Pengangkatan Anak oleh Orang Tua Tunggal	Persentase Anak yang Mendapatkan Orang Tua Asuh/Angkat sesuai Ketentuan	100%	100%	100%	100%	100%	100%	100%	100%	
Dinas Sosial		1	06	05	1.01	01	Pengangkatan Anak antar WNI	Jumlah Anak yang Mendapatkan Orang Tua Asuh/Orang Tua Angkat Sesuai Ketentuan yang Berlaku Kewenangan Provinsi	30	30	30	30	100%	10	22	220%	
Dinas Sosial	A	1	6	5	1	21	Fasilitasi Bantuan Sosial Kesejahteraan Keluarga	Jumlah penerima manfaat yang mendapatkan bantuan sosial Pemenuhan Kebutuhan Dasar (PKD)	0	99122	0	0	0%	0	0	0	
Dinas Sosial	A	1	6	5	1	21	Fasilitasi Bantuan Sosial Kesejahteraan Keluarga	Jumlah penerima manfaat yang mendapatkan bantuan sosial Pemenuhan Kebutuhan Dasar (PKD)	0	0	125.656	124355	98,96%	0	0	0%	
Dinas Sosial								Jumlah penerima Bantuan Sosial bagi Anak dan Remaja yang Orang Tua atau Wali Meninggal karena Terkonfirmasi Corona Virus Disease 2019	0	0	2.803	2612	93,19%	0	0	0%	

Nama Perangkat Daerah	Kode						Urusan / Bidang Urusan Pemerintahan Daerah dan Program / Kegiatan / Subkegiatan	Indikator Kinerja Program (outcomes) / Kegiatan (output) / Subkegiatan (output)	Target Kinerja Capaian Program (Rencana Strategis Perangkat Daerah) Tahun 2023	Realisasi Target Kinerja Program dan Kegiatan s/d tahun 2021	Target dan Realisasi Kinerja Program dan Kegiatan Tahun 2022			Target Program dan Kegiatan (Rencana Kerja Perangkat Daerah Tahun 2023)	Proyeksi Realisasi dan Capaian Target Renstra Perangkat Daerah s/d Tahun 2023		Keterangan
											Target Rencana Kerja Perangkat Daerah Tahun 2022	Realisasi Rencana Kerja Perangkat Daerah Tahun 2022	Capaian (%)		Realisasi Program dan Kegiatan s/d Triwulan II Tahun 2023	Capaian Renstra (%)	
1	2						3	4	5	6	7	8	9=(8/7)	10	11	12=(11/5)	13
Dinas Sosial	A	1	6	5	1	21	Fasilitasi Bantuan Sosial Kesejahteraan Keluarga	Jumlah Keluarga Penerima Manfaat (KPM) yang Mendapatkan Bantuan Sosial Kesejahteraan Keluarga Kewenangan Provinsi	124.657	0	0	0	0%	124.657	56.054	45%	Pendistribusian Tahap I Tahun 2023
	A	1	6	5			PROGRAM PERLINDUNGAN DAN JAMINAN SOSIAL	Persentase fakir miskin dan orang tidak mampu yang berkurang beban pengeluarannya diidentifikasi melalui DTKS	0%	107%	72%	95%	132%	0	202%	202%	Indikator program tahun 2021- 2022
								Persentase Pemerlu Pelayanan Kesejahteraan Sosial Penerima Layanan Perlindungan dan Jaminan Sosial yang Tepat Sasaran	100%	0	0	0	0	100%	100%	100%	Indikator program tahun 2023
							Pengelolaan Data Fakir Miskin Cakupan Daerah Provinsi	Presentase pemukhtahiran DTKS	0%	100%	10%	100%	100%	0%	200%	200%	Indikator Kegiatan Tahun 2021- 2022
	A	1	6	5	1,02			Presentase Penerima manfaat yang menerima bantuan sosial dan pengembangan ekonomi	100%	0%	0%	0,00%	0%	100%	100%	100%	Indikator Kegiatan Tahun 2023
	A	1	6	5	1,02	3	Fasilitasi Bantuan Pengembangan Ekonomi Masyarakat	Jumlah Pendamping pelaksanaan kegiatan Kelompok Usaha Bersama (KUBE)	0	190	0	0	0	0	0	0	Indikator Sub Kegiatan Tahun 2021
								Jumlah usaha ekonomi produktif (UEP) Keluarga miskin binaan yang terdaftar dalam program pengembangan kewirausahaan terpadu (PKT) pemerintah provinsi DKI Jakarta	0	4441	0	0	0	0	0	0	Indikator Sub Kegiatan Tahun 2021
								Jumlah pendamping pengembangan kewirausahaan terpadu (PKT) Pelaksana kegiatan Usaha Ekonomi Produktif (UEP)	0	11	11	11	100%	0	22	22	Indikator Sub Kegiatan Tahun 2021-2022
								Jumlah Pendmapping UEP KUBE Keluarga Penerima Manfaat	0	0	190	190	100%	0	190	190	Indikator Sub Kegiatan Tahun 2022

Nama Perangkat Daerah	Kode						Urusan / Bidang Urusan Pemerintahan Daerah dan Program / Kegiatan / Subkegiatan	Indikator Kinerja Program (outcomes) / Kegiatan (output) / Subkegiatan (output)	Target Kinerja Capaian Program (Rencana Strategis Perangkat Daerah) Tahun 2023	Realisasi Target Kinerja (outcome) Program dan Kegiatan s/d tahun 2021	Target dan Realisasi Kinerja Program dan Kegiatan Tahun 2022			Target Program dan Kegiatan (Rencana Kerja Perangkat Daerah Tahun 2023)	Proyeksi Realisasi dan Capaian Target Renstra Perangkat Daerah s/d Tahun 2023		Keterangan
											Target Rencana Kerja Perangkat Daerah Tahun 2022	Realisasi Rencana Kerja Perangkat Daerah Tahun 2022	Capaian (%)		Realisasi Program dan Kegiatan s/d Triwulan II Tahun 2023	Capaian Renstra (%)	
1	2						3	4	5	6	7	8	9=(8/7)	10	11	12=(11/5)	13
							Jumlah keluarga yang menerima bantuan pengembangan ekonomi masyarakat	0	0	1230	1230	100%	0	1230	1230	Indikator Sub Kegiatan Tahun 2022	
							Jumlah Orang Mendapatkan Bantuan Pengembangan Ekonomi Masyarakat Kewenangan Provinsi	1157	0	0	0	0	578	600	104%	Indikator Sub Kegiatan Tahun 2023	
Dinas Sosial	A	1	6	6			PROGRAM PENANGANAN BENCANA										
Dinas Sosial	A	1	6	6	1,01		Perlindungan Sosial Korban Bencana Alam dan Sosial Provinsi										
Dinas Sosial	A	1	6	6	1,01	1	Penyediaan Permakanan	Jumlah Korban Bencana yang Mendapatkan Makanan Siap Saji	0	8064	8064	5763	71%	0	0	0%	Indikator ini merupakan indikator penyediaan permakanan di Tahun 2021 dan 2022
Dinas Sosial							Persentase makanan siap saji sesuai angka kecukupan gizi yang tersalurkan kepada korban bencana	0	0	100	100	100%	0	0	0%	Indikator ini merupakan indikator penyediaan permakanan di Tahun 2022	
Dinas Sosial							Jumlah Pengungsi Yang Mendapatkan Permakanan 3x1 hari dalam Masa Tanggap Darurat Kewenangan Provinsi	23730	0	0	0	0%	4400	4400	100%	Indikator ini merupakan indikator penyediaan permakanan di Tahun 2023	
Dinas Sosial	A	1	6	6	1,01	2	Penyediaan Sandang	Jumlah penyediaan kebutuhan sandang dan bahan pangan untuk korban bencana	0	125000	125000	122450	98%	0	0	98%	Indikator ini merupakan indikator penyediaan sandang di Tahun 2021 dan 2022
Dinas Sosial							Persentase sandang yang tersalurkan kepada korban bencana	0	0	100	100	100%	0	0	0%	Indikator ini merupakan indikator penyediaan sandang di Tahun 2022	

Nama Perangkat Daerah	Kode						Urusan / Bidang Urusan Pemerintahan Daerah dan Program / Kegiatan / Subkegiatan	Indikator Kinerja Program (outcomes) / Kegiatan (output) / Subkegiatan (output)	Target Kinerja Capaian Program (Rencana Strategis Perangkat Daerah) Tahun 2023	Realisasi Target Kinerja Program dan Kegiatan s/d tahun 2021	Target dan Realisasi Kinerja Program dan Kegiatan Tahun 2022			Target Program dan Kegiatan (Rencana Kerja Perangkat Daerah Tahun 2023)	Proyeksi Realisasi dan Capaian Target Renstra Perangkat Daerah s/d Tahun 2023		Keterangan
											Target Rencana Kerja Perangkat Daerah Tahun 2022	Realisasi Rencana Kerja Perangkat Daerah Tahun 2022	Capaian (%)		Realisasi Program dan Kegiatan s/d Triwulan II Tahun 2023	Capaian Renstra (%)	
1	2						3	4	5	6	7	8	9=(8/7)	10	11	12=(11/5)	13
Dinas Sosial							Jumlah Orang Yang Mendapatkan Pakaian dan Kelengkapan Lainnya yang Tersedia pada Masa Tanggap Darurat (Pengungsian) dan Pasca Bencana Kewenangan Provinsi	125000	0	0	0	0%	19631	19631	100%	Indikator ini merupakan indikator penyediaan sandang di Tahun 2023	
Dinas Sosial	A	1	06	06	2.02		Penyelenggaraan Pemberdayaan Masyarakat Terhadap Kesiapsiagaan Bencana Kabupaten/Kota										
Dinas Sosial	A	1	06	06	2.02	1	Koordinasi, Sosialisasi dan Pelaksanaan Kampung Siaga Bencana	Jumlah Kampung yang Melaksanakan Koordinasi, Sosialisasi dan Pelaksanaan Kampung Siaga Bencana Kewenangan Kabupaten/Kota	25	0	25	25	100%	4	4	100%	Indikator ini merupakan indikator Koordinasi, Sosialisasi dan Pelaksanaan Kampung Siaga Bencana di Tahun 2022&2023
Dinas Sosial	A	1	06	06	2.02	2	Koordinasi, Sosialisasi dan Pelaksanaan Taruna Siaga Bencana	Jumlah Petugas Kesiapsiagaan Bencana Tingkat Provinsi	0	16	24	24	100%	0	0	0%	Indikator ini merupakan indikator Koordinasi, Sosialisasi dan Pelaksanaan Taruna Siaga Bencana di Tahun 2022
Dinas Sosial							Jumlah Orang yang Melaksanakan Koordinasi, Sosialisasi dan Pelaksanaan Taruna Siaga Bencana Kewenangan Kabupaten/Kota	24	0	0	0	0%	24	24	100%	Indikator ini merupakan indikator Koordinasi, Sosialisasi dan Pelaksanaan Taruna Siaga Bencana di Tahun 2023	

Nama Perangkat Daerah	Kode						Usuran / Bidang Urusan Pemerintahan Daerah dan Program / Kegiatan / Subkegiatan	Indikator Kinerja Program (outcomes) / Kegiatan (output) / Subkegiatan (output)	Target Kinerja Capaian Program (Rencana Strategis Perangkat Daerah) Tahun 2023	Realisasi Target Kinerja Program dan Kegiatan s/d tahun 2021	Target dan Realisasi Kinerja Program dan Kegiatan Tahun 2022			Target Program dan Kegiatan (Rencana Kerja Perangkat Daerah Tahun 2023)	Proyeksi Realisasi dan Capaian Target Renstra Perangkat Daerah s/d Tahun 2023		Keterangan
											Target Rencana Kerja Perangkat Daerah Tahun 2022	Realisasi Rencana Kerja Perangkat Daerah Tahun 2022	Capaian (%)		9=(8/7)	11	
1	2						3	4	5	6	7	8	9=(8/7)	10	11	12=(11/5)	13
SUKU DINAS SOSIAL KOTA ADM. JAKARTA PUSAT	A																
SUKU DINAS SOSIAL KOTA ADM. JAKARTA PUSAT	A	1					URUSAN PEMERINTAH WAJIB YANG BERKAITAN DENGAN PELAYANAN DASAR										
SUKU DINAS SOSIAL KOTA ADM. JAKARTA PUSAT	A	1	6				URUSAN PEMERINTAH BIDANG SOSIAL										
SUKU DINAS SOSIAL KOTA ADM. JAKARTA PUSAT	A	1	6	01			PROGRAM PENUNJANG URUSAN PEMERINTAHAN DAERAH KABUPATEN/KOTA										
SUKU DINAS SOSIAL KOTA ADM. JAKARTA PUSAT	A	1	06	01	1.02		Administrasi Keuangan Perangkat Daerah	Indeks kepuasan pelayanan administrasi keuangan	4	0	0		4	4	100%		
SUKU DINAS SOSIAL KOTA ADM. JAKARTA PUSAT	A	1	06	01	1.02	03	Pelaksanaan Penatausahaan dan Pengujian/Verifikasi Keuangan SKPD	Jumlah Dokumen Penatausahaan dan Pengujian/Verifikasi Keuangan SKPD	1	0	0		1	1	100%		

Nama Perangkat Daerah	Kode						Urusan / Bidang Urusan Pemerintahan Daerah dan Program / Kegiatan / Subkegiatan	Indikator Kinerja Program (outcomes) / Kegiatan (output) / Subkegiatan (output)	Target Kinerja Capaian Program (Rencana Strategis Perangkat Daerah) Tahun 2023	Realisasi Target Kinerja Program dan Kegiatan s/d tahun 2021	Target dan Realisasi Kinerja Program dan Kegiatan Tahun 2022			Target Program dan Kegiatan (Rencana Kerja Perangkat Daerah Tahun 2023)	Proyeksi Realisasi dan Capaian Target Renstra Perangkat Daerah s/d Tahun 2023		Keterangan
											Target Rencana Kerja Perangkat Daerah Tahun 2022	Realisasi Rencana Kerja Perangkat Daerah Tahun 2022	Capaian (%)		Realisasi Program dan Kegiatan s/d Tahun 2023	Capaian Renstra (%)	
1	2						3	4	5	6	7	8	9=(8/7)	10	11	12=(11/5)	13
SUKU DINAS SOSIAL KOTA ADM. JAKARTA PUSAT	A	1	06	01	1.05		Administrasi Kepegawaian Perangkat Daerah	Indeks Kepuasan Pelayanan Kepegawaian	4	0	0		4	4	100%		
SUKU DINAS SOSIAL KOTA ADM. JAKARTA PUSAT	A	1	06	01	1.05	02	Pengadaan Pakaian Dinas Beserta Atribut Kelengkapannya	Jumlah Paket Pakaian Dinas Beserta Atribut Kelengkapannya	3	0	0		0	0	0%		
SUKU DINAS SOSIAL KOTA ADM. JAKARTA PUSAT	A	1	6	1	1.06		ADMINISTRASI UMUM PERANGKAT DAERAH	Indeks kepuasan pelayanan administrasi umum	4	0	0		4	4	100%		
SUKU DINAS SOSIAL KOTA ADM. JAKARTA PUSAT	A	1	6	1	1.06	02	PENYEDIAAN PERALATAN DAN PERLENGKAPAN KANTOR	Jumlah Paket Peralatan dan Perlengkapan Kantor yang Disediakan	1	0	0		1	1	100%		
SUKU DINAS SOSIAL KOTA ADM. JAKARTA PUSAT								Nilai kepuasan pelayanan peralatan dan perlengkapan		4	4	100%					
SUKU DINAS SOSIAL KOTA ADM. JAKARTA PUSAT	A	1	6	1	1.06	03	Penyediaan Peralatan Rumah Tangga	Jumlah Paket Peralatan Rumah Tangga yang Disediakan	1		0		0	0	0%		

Nama Perangkat Daerah	Kode							Urusan / Bidang Urusan Pemerintahan Daerah dan Program / Kegiatan / Subkegiatan	Indikator Kinerja Program (outcomes) / Kegiatan (output) / Subkegiatan (output)	Target Kinerja Capaian Program (Rencana Strategis Perangkat Daerah) Tahun 2023	Realisasi Target Kinerja Program dan Kegiatan s/d tahun 2021	Target dan Realisasi Kinerja Program dan Kegiatan Tahun 2022			Target Program dan Kegiatan (Rencana Kerja Perangkat Daerah Tahun 2023)	Proyeksi Realisasi dan Capaian Target Renstra Perangkat Daerah s/d Tahun 2023		Keterangan
												Target Rencana Kerja Perangkat Daerah Tahun 2022	Realisasi Rencana Kerja Perangkat Daerah Tahun 2022	Capaian (%)		Realisasi Program dan Kegiatan s/d Tahun 2023	Capaian Renstra (%)	
1	2							3	4	5	6	7	8	9=(8/7)	10	11	12=(11/5)	13
SUKU DINAS SOSIAL KOTA ADM. JAKARTA PUSAT	A	1	6	1	1.06	07	PENYEDIAAN BAHAN/MATERIAL	Jumlah Paket Bahan/Material yang Disediakan	1					1	1	100%		
SUKU DINAS SOSIAL KOTA ADM. JAKARTA PUSAT								Nilai Kepuasan terhadap Penyediaan Bahan/Material		4	4	4	100%					
SUKU DINAS SOSIAL KOTA ADM. JAKARTA PUSAT	A	1	6	1	1.06	08	Fasilitasi Kunjungan Tamu	Jumlah Laporan Fasilitasi Kunjungan Tamu	1	0	0	0	0	1	1	100%		
SUKU DINAS SOSIAL KOTA ADM. JAKARTA PUSAT	A	1	6	1	1.07		Pengadaan Barang Milik Daerah Penunjang Urusan Pemerintah Daerah	Indeks kepuasan pengadaan barang milik daerah	4	0	0	0	0	4	4	100%		
SUKU DINAS SOSIAL KOTA ADM. JAKARTA PUSAT	A	1	6	1	1.07	05	Pengadaan Mebel	Jumlah Paket Mebel yang Disediakan	1	0	0	0	0	0	0	0%		
SUKU DINAS SOSIAL KOTA ADM. JAKARTA PUSAT	A	1	6	1	1.07	06	Pengadaan Peralatan dan Mesin Lainnya	Jumlah Unit Peralatan dan Mesin Lainnya yang Disediakan	45	0	0	0	0	3	3	100%		

Nama Perangkat Daerah	Kode						Urusan / Bidang Urusan Pemerintahan Daerah dan Program / Kegiatan / Subkegiatan	Indikator Kinerja Program (outcomes) / Kegiatan (output) / Subkegiatan (output)	Target Kinerja Capaian Program (Rencana Strategis Perangkat Daerah) Tahun 2023	Realisasi Target Kinerja Program dan Kegiatan s/d tahun 2021	Target dan Realisasi Kinerja Program dan Kegiatan Tahun 2022			Target Program dan Kegiatan (Rencana Kerja Perangkat Daerah Tahun 2023)	Proyeksi Realisasi dan Capaian Target Renstra Perangkat Daerah s/d Tahun 2023		Keterangan
											Target Rencana Kerja Perangkat Daerah Tahun 2022	Realisasi Rencana Kerja Perangkat Daerah Tahun 2022	Capaian (%)		Realisasi Program dan Kegiatan s/d Tahun 2023	Capaian Renstra (%)	
1	2						3	4	5	6	7	8	9=(8/7)	10	11	12=(11/5)	13
SUKU DINAS SOSIAL KOTA ADM. JAKARTA PUSAT	A	1	6	1	1.07	10	Pengadaan Sarana dan Prasarana Gedung Kantor atau Bangunan Lainnya	Jumlah Unit Sarana dan Prasarana Gedung Kantor atau Bangunan Lainnya yang Disediakan	68	0	0	0	0	68	68	100%	
SUKU DINAS SOSIAL KOTA ADM. JAKARTA PUSAT	A	1	6	1	1.08		PENYEDIAAN JASA PENUNJANG URUSAN PEMERINTAH DAERAH	Indeks kepuasan jasa penunjang Urusan Pemerintahan Daerah	4	4	4	4	100%	4	4	100%	
SUKU DINAS SOSIAL KOTA ADM. JAKARTA PUSAT	A	1	6	1	1.08	02	PENYEDIAAN JASA KOMUNIKASI,SUMBER DAYA AIR DAN LISTRIK	Jumlah Laporan Penyediaan Jasa Komunikasi, Sumber Daya Air dan Listrik yang Disediakan	1	0				1	1	100%	
SUKU DINAS SOSIAL KOTA ADM. JAKARTA PUSAT								Nilai Kepuasan terhadap Penyediaan Jasa Komunikasi, Sumber Daya Air dan Listrik		4	4	4	100%				
SUKU DINAS SOSIAL KOTA ADM. JAKARTA PUSAT	A	1	6	1	1.08	03	PENYEDIAAN JASA PERALATAN DAN PERLENGKAPAN KANTOR	Jumlah Laporan Penyediaan Jasa Peralatan dan Perlengkapan Kantor yang Disediakan	12					12	12	100%	
SUKU DINAS SOSIAL KOTA ADM. JAKARTA PUSAT								Nilai Kepuasan Terhadap Penyediaan Jasa Peralatan dan Perlengkapan Kantor		4	4	4	100%				

Nama Perangkat Daerah	Kode						Urusan / Bidang Urusan Pemerintahan Daerah dan Program / Kegiatan / Subkegiatan	Indikator Kinerja Program (outcomes) / Kegiatan (output) / Subkegiatan (output)	Target Kinerja Capaian Program (Rencana Strategis Perangkat Daerah) Tahun 2023	Realisasi Target Kinerja (outcome) Program dan Kegiatan s/d tahun 2021	Target dan Realisasi Kinerja Program dan Kegiatan Tahun 2022			Target Program dan Kegiatan (Rencana Kerja Perangkat Daerah Tahun 2023)	Proyeksi Realisasi dan Capaian Target Renstra Perangkat Daerah s/d Tahun 2023		Keterangan
											Target Rencana Kerja Perangkat Daerah Tahun 2022	Realisasi Rencana Kerja Perangkat Daerah Tahun 2022	Capaian (%)		9=(8/7)	Realisasi Program dan Kegiatan s/d Tahun 2023	
1	2						3	4	5	6	7	8	9=(8/7)	10	11	12=(11/5)	13
SUKU DINAS SOSIAL KOTA ADM. JAKARTA PUSAT	A	1	6	1	1,09		PEMELIHARAAN BARANG MILIK DAERAH PENUNJANG URUSAN PEMERINTAH DAERAH	Indeks kepuasan kualitas barang milik daerah penunjang Urusan Pemerintahan	4	4	4	4	100%	4	4	100%	
SUKU DINAS SOSIAL KOTA ADM. JAKARTA PUSAT	A	1	6	1	1,09	02	PENYEDIAAN JASA PEMELIHARAAN, BIAYA PEMELIHARAAN, PAJAK DAN PERIZINAN KENDARAAN DINAS OPERASIONAL ATAU LAPANGAN	Jumlah Kendaraan Dinas Operasional atau Lapangan yang Dipelihara dan Dibayarkan Pajak dan Perizinannya	11					11	11	100%	
SUKU DINAS SOSIAL KOTA ADM. JAKARTA PUSAT								Nilai kepuasan pelayanan Jasa Pemeliharaan, Biaya Pemeliharaan, Pajak dan Perizinan Kendaraan Dinas Operasional atau Lapangan		4	4	4	100%				
SUKU DINAS SOSIAL KOTA ADM. JAKARTA PUSAT	A	1	6	1	1,09	06	PEMELIHARAAN PERALATAN DAN MESIN LAINNYA	Jumlah Peralatan dan Mesin Lainnya yang Dipelihara	22					22	22	100%	
SUKU DINAS SOSIAL KOTA ADM. JAKARTA PUSAT								Nilai Kepuasan Terhadap Pemeliharaan Peralatan dan Mesin Lainnya		4	4	4	100%				

Nama Perangkat Daerah	Kode						Urusan / Bidang Urusan Pemerintahan Daerah dan Program / Kegiatan / Subkegiatan	Indikator Kinerja Program (outcomes) / Kegiatan (output) / Subkegiatan (output)	Target Kinerja Capaian Program (Rencana Strategis Perangkat Daerah) Tahun 2023	Realisasi Target Kinerja (outcome) Program dan Kegiatan s/d tahun 2021	Target dan Realisasi Kinerja Program dan Kegiatan Tahun 2022			Target Program dan Kegiatan (Rencana Kerja Perangkat Daerah Tahun 2023)	Proyeksi Realisasi dan Capaian Target Renstra Perangkat Daerah s/d Tahun 2023		Keterangan
											Target Rencana Kerja Perangkat Daerah Tahun 2022	Realisasi Rencana Kerja Perangkat Daerah Tahun 2022	Capaian (%)		Realisasi Program dan Kegiatan s/d Tahun 2023	Capaian Renstra (%)	
1	2						3	4	5	6	7	8	9=(8/7)	10	11	12=(11/5)	13
SUKU DINAS SOSIAL KOTA ADM. JAKARTA PUSAT	A	1	6	1	1,09	09	PEMELIHARAAN/REHABILITASI GEDUNG KANTOR DAN BANGUNAN LAINNYA	Jumlah Gedung Kantor dan Bangunan Lainnya yang Dipelihara/Direhabilitasi	12				12	12	100%		
SUKU DINAS SOSIAL KOTA ADM. JAKARTA PUSAT								Nilai kepuasan pelayanan Pemeliharaan/Rehabilitasi Gedung Kantor dan Bangunan Lainnya	4	4	4	100%					
SUKU DINAS SOSIAL KOTA ADM. JAKARTA PUSAT	A	1	6	1	1,09	11	Pemeliharaan/Rehabilitasi Sarana dan Prasarana Pendukung Gedung Kantor atau Bangunan Lainnya	Jumlah Sarana dan Prasarana Pendukung Gedung Kantor atau Bangunan Lainnya yang Dipelihara/Direhabilitasi	6	0			6	6	100%		
SUKU DINAS SOSIAL KOTA ADM. JAKARTA PUSAT	A	1	6	2			PROGRAM PEMBERDAYAAN SOSIAL		-								
SUKU DINAS SOSIAL KOTA ADM. JAKARTA PUSAT	A	1	6	2	1,02		Pemberdayaan Potensi Sumber Kesejahteraan Sosial Provinsi	Persentase Potensi dan Sumber Kesejahteraan Sosial yang Memiliki Kompetensi untuk Melakukan Pemberdayaan	59%	-			59%	59%	100%		

Nama Perangkat Daerah	Kode						Urusan / Bidang Urusan Pemerintahan Daerah dan Program / Kegiatan / Subkegiatan	Indikator Kinerja Program (outcomes) / Kegiatan (output) / Subkegiatan (output)	Target Kinerja Capaian Program (Rencana Strategis Perangkat Daerah) Tahun 2023	Realisasi Target Kinerja Program dan Kegiatan s/d tahun 2021	Target dan Realisasi Kinerja Program dan Kegiatan Tahun 2022			Target Program dan Kegiatan (Rencana Kerja Perangkat Daerah Tahun 2023)	Proyeksi Realisasi dan Capaian Target Renstra Perangkat Daerah s/d Tahun 2023		Keterangan
											Target Rencana Kerja Perangkat Daerah Tahun 2022	Realisasi Rencana Kerja Perangkat Daerah Tahun 2022	Capaian (%)		Realisasi Program dan Kegiatan s/d Tahun 2023	Capaian Renstra (%)	
1	2						3	4	5	6	7	8	9=(8/7)	10	11	12=(11/5)	13
SUKU DINAS SOSIAL KOTA ADM. JAKARTA PUSAT	A	1	6	2	1.02	01	Peningkatan Kemampuan Potensi Pekerja Sosial Masyarakat Kewenangan Provinsi	Jumlah Orang Mendapat Peningkatan Kapasitas Pekerja Sosial Masyarakat Kewenangan Provinsi	32	-				32	32	100%	
SUKU DINAS SOSIAL KOTA ADM. JAKARTA PUSAT	A	1	6	2	1.02	02	Peningkatan Kemampuan Potensi Tenaga Kesejahteraan Sosial Kecamatan Kewenangan Provinsi	Jumlah Tenaga Kesejahteraan Sosial Kecamatan Kewenangan Provinsi yang Meningkatkan Kapasitasnya	8	-	40	40	100%	8	8	100%	
SUKU DINAS SOSIAL KOTA ADM. JAKARTA PUSAT	A	1	6	2	1.02	04	Peningkatan Kemampuan Potensi Sumber Kesejahteraan Sosial Kelembagaan Masyarakat Kewenangan Provinsi	Jumlah Lembaga Kesejahteraan Sosial yang Meningkatkan Kapasitasnya Kewenangan Provinsi	343	-	288	263	91%	343	343	100%	
SUKU DINAS SOSIAL KOTA ADM. JAKARTA PUSAT	A	1	6	4			PROGRAM REHABILITASI SOSIAL										
SUKU DINAS SOSIAL KOTA ADM. JAKARTA PUSAT	A	1	6	4	2.01		REHABILITASI SOSIAL DASAR PENYANDANG DISABILITAS TERLANTAR , LANJUT USIA TERLANTAR, SERTA GELANDANGAN PENGEMIS DI LUAR PANTI SOSIAL	Persentase pencapaian penerima pelayanan rehabilitasi sosial dasar bagi Penyandang Disabilitas Terlantar, Anak Terlantar, Lanjut Usia Terlantar, serta Gelandangan Pengemis di Luar Panti Sosial	100%	100%	100%	100%	100%	100%	100%	100%	

Nama Perangkat Daerah	Kode						Urusan / Bidang Urusan Pemerintahan Daerah dan Program / Kegiatan / Subkegiatan	Indikator Kinerja Program (outcomes) / Kegiatan (output) / Subkegiatan (output)	Target Kinerja Capaian Program (Rencana Strategis Perangkat Daerah) Tahun 2023	Realisasi Target Kinerja (outcome) Program dan Kegiatan s/d tahun 2021	Target dan Realisasi Kinerja Program dan Kegiatan Tahun 2022			Target Program dan Kegiatan (Rencana Kerja Perangkat Daerah Tahun 2023)	Proyeksi Realisasi dan Capaian Target Renstra Perangkat Daerah s/d Tahun 2023		Keterangan
											Target Rencana Kerja Perangkat Daerah Tahun 2022	Realisasi Rencana Kerja Perangkat Daerah Tahun 2022	Capaian (%)		Realisasi Program dan Kegiatan s/d Tahun 2023	Capaian Renstra (%)	
1	2						3	4	5	6	7	8	9=(8/7)	10	11	12=(11/5)	13
SUKU DINAS SOSIAL KOTA ADM. JAKARTA PUSAT							Persentase pencapaian mutu minimal pelayanan dasar rehabilitasi sosial bagi Penyandang Disabilitas Terlantar, Anak Terlantar, Lanjut Usia Terlantar, serta Gelandangan Pengemis di Luar Panti Sosial	100%	100%	100%	100%	100%	100%	100%	100%		
SUKU DINAS SOSIAL KOTA ADM. JAKARTA PUSAT	A	1	6	4	2,01	02	Penyediaan Sandang	520	-	-	-	-	520	520	100%		
SUKU DINAS SOSIAL KOTA ADM. JAKARTA PUSAT	A	1	6	4	2,01	03	PENYEDIAAN ALAT BANTU	462	110	419	419	100%	462	462	100%		
SUKU DINAS SOSIAL KOTA ADM. JAKARTA PUSAT	A	1	6	4	2,01	05	Pemberian Bimbingan Fisik, Mental, Spiritual, dan Sosial	20	-	-	-	-	20	20	100%		
SUKU DINAS SOSIAL KOTA ADM. JAKARTA PUSAT	A	1	6	4	2,01	12	PEMBERIAN LAYANAN RUJUKAN	600	0				600	600	100%		
SUKU DINAS SOSIAL KOTA ADM.							Jumlah titik rawan PMKS yang bersih dari PMKS Jalanan		83	83	83	100%					

Nama Perangkat Daerah	Kode						Urusan / Bidang Urusan Pemerintahan Daerah dan Program / Kegiatan / Subkegiatan	Indikator Kinerja Program (outcomes) / Kegiatan (output) / Subkegiatan (output)	Target Kinerja Capaian Program (Rencana Strategis Perangkat Daerah) Tahun 2023	Realisasi Target Kinerja (outcome) Program dan Kegiatan s/d tahun 2021	Target dan Realisasi Kinerja Program dan Kegiatan Tahun 2022			Target Program dan Kegiatan (Rencana Kerja Perangkat Daerah Tahun 2023)	Proyeksi Realisasi dan Capaian Target Renstra Perangkat Daerah s/d Tahun 2023		Keterangan
											Target Rencana Kerja Perangkat Daerah Tahun 2022	Realisasi Rencana Kerja Perangkat Daerah Tahun 2022	Capaian (%)		9=(8/7)	10	
1	2						3	4	5	6	7	8	9=(8/7)	10	11	12=(11/5)	13
JAKARTA PUSAT																	
SUKU DINAS SOSIAL KOTA ADM. JAKARTA PUSAT	A	1	6	5			PROGRAM PERLINDUNGAN DAN JAMINAN SOSIAL		-								
SUKU DINAS SOSIAL KOTA ADM. JAKARTA PUSAT	A	1	6	5	1.02		Pengelolaan Data Fakir Miskin Cakupan Daerah Provinsi	Persentase penerima manfaat yang mendapatkan bantuan sosial dan pengembangan ekonomi	100%	-	100%	100%	100%	100%	100%	100%	
SUKU DINAS SOSIAL KOTA ADM. JAKARTA PUSAT	A	1	6	5	1.03	03	Fasilitasi Bantuan Pengembangan Ekonomi Masyarakat	Jumlah Orang Mendapatkan Bantuan Pengembangan Ekonomi Masyarakat Kewenangan Provinsi	60	-	150	150	100%	60	60	100%	
SUKU DINAS SOSIAL KOTA ADM. JAKARTA PUSAT	A	1	6	6			PROGRAM PENANGANAN BENCANA									#DIV/0!	
SUKU DINAS SOSIAL KOTA ADM. JAKARTA PUSAT	A	1	6	6	1.01		PERLINDUNGAN SOSIAL KORBAN BENCANA ALAM DAN SOSIAL KABUPATEN/KOTA	Persentase capaian penerima pelayanan dasar kebutuhan dasar korban bencana alam dan sosial	100%	100%			100%	100%	100%		

Nama Perangkat Daerah	Kode						Urusan / Bidang Urusan Pemerintahan Daerah dan Program / Kegiatan / Subkegiatan	Indikator Kinerja Program (outcomes) / Kegiatan (output) / Subkegiatan (output)	Target Kinerja Capaian Program (Rencana Strategis Perangkat Daerah) Tahun 2023	Realisasi Target Kinerja (outcome) Program dan Kegiatan s/d tahun 2021	Target dan Realisasi Kinerja Program dan Kegiatan Tahun 2022			Target Program dan Kegiatan (Rencana Kerja Perangkat Daerah Tahun 2023)	Proyeksi Realisasi dan Capaian Target Renstra Perangkat Daerah s/d Tahun 2023		Keterangan
											Target Rencana Kerja Perangkat Daerah Tahun 2022	Realisasi Rencana Kerja Perangkat Daerah Tahun 2022	Capaian (%)		Realisasi Program dan Kegiatan s/d Tahun 2023	Capaian Renstra (%)	
1	2						3	4	5	6	7	8	9=(8/7)	10	11	12=(11/5)	13
SUKU DINAS SOSIAL KOTA ADM. JAKARTA PUSAT							Persentase pencapaian mutu minimal pemenuhan kebutuhan dasar korban bencana alam dan sosial	100%	100%				100%	100%	100%		
SUKU DINAS SOSIAL KOTA ADM. JAKARTA PUSAT	A	1	6	6	1,01	01	PENYEDIAAN MAKANAN	Jumlah Pengungsi yang Mendapatkan Permakanan 3x1 Hari dalam Masa Tanggap Darurat Kewenangan Provinsi	29400	21955	16800	6950	41%	29400	29400	100%	
SUKU DINAS SOSIAL KOTA ADM. JAKARTA PUSAT	A	1	6	6	1,01	02	PENYEDIAAN SANDANG	Jumlah Orang yang Mendapatkan Pakaian dan Kelengkapan Lainnya yang Tersedia pada Masa Tanggap Darurat (Pengungsian) dan Pasca Bencana Kewenangan Provinsi	1250	1500	780	780	100%	1250	1250	100%	
SUKU DINAS SOSIAL KOTA ADM. JAKARTA PUSAT	A	1	6	6	2.02		PENYELENGGARAAN PEMBERDAYAAN MASYARAKAT TERHADAP KESIAPSIAGAAN BENCANA KABUPATEN/KOTA	Persentase unsur penanganan bencana yang diberdayakan dalam mitigasi, kesiapsiagaan, dan tanggap darurat bencana	100%	100%	100%	100%	100%	100%	100%	100%	
SUKU DINAS SOSIAL KOTA ADM. JAKARTA PUSAT	A	1	6	6	2.02	02	KOORDINASI, SOSIALISASI DAN PELAKSANAAN TARUNA SIAGA BENCANA	Jumlah Orang yang Melaksanakan Koordinasi, Sosialisasi dan Pelaksanaan Taruna Siaga Bencana Kewenangan Kabupaten/Kota	12	12	12	12	100%	12	12	100%	

Nama Perangkat Daerah	Kode						Urusan / Bidang Urusan Pemerintahan Daerah dan Program / Kegiatan / Subkegiatan	Indikator Kinerja Program (outcomes) / Kegiatan (output) / Subkegiatan (output)	Target Kinerja Capaian Program (Rencana Strategis Perangkat Daerah) Tahun 2023	Realisasi Target Kinerja Program dan Kegiatan s/d tahun 2021	Target dan Realisasi Kinerja Program dan Kegiatan Tahun 2022			Target Program dan Kegiatan (Rencana Kerja Perangkat Daerah Tahun 2023)	Proyeksi Realisasi dan Capaian Target Renstra Perangkat Daerah s/d Tahun 2023		Keterangan
											Target Rencana Kerja Perangkat Daerah Tahun 2022	Realisasi Rencana Kerja Perangkat Daerah Tahun 2022	Capaian (%)		Realisasi Program dan Kegiatan s/d Tahun 2023	Capaian Renstra (%)	
1	2						3	4	5	6	7	8	9=(8/7)	10	11=(6+8+10)	12=(11/5)	13
SUKU DINAS SOSIAL KOTA ADM. JAKARTA UTARA	B	1	6	4			PROGRAM REHABILITASI SOSIAL										
SUKU DINAS SOSIAL KOTA ADM. JAKARTA UTARA	B	1	6	4	2.01		Rehabilitasi Sosial Dasar Penyandang Disabilitas Terlantar, Anak Terlantar, Lanjut Usia Terlantar, serta Gelandangan Pengemis di Luar Panti Sosial	Persentase PMKS yang mendapatkan pelayanan rehabilitasi sosial dasar di luar panti	0	0	100	100	100%	0	0	0%	Indikator Program Tahun 2022
SUKU DINAS SOSIAL KOTA ADM. JAKARTA UTARA								Persentase pencapaian penerima pelayanan rehabilitasi sosial dasar bagi Penyandang Disabilitas Terlantar, Anak Terlantar, Lanjut Usia Terlantar, serta Gelandangan Pengemis di Luar Panti Sosial	100	0	0	0	0%	100	100	100%	Indikator Program Tahun 2023
SUKU DINAS SOSIAL KOTA ADM. JAKARTA UTARA								Persentase pencapaian mutu minimal pelayanan dasar rehabilitasi sosial bagi Penyandang Disabilitas Terlantar, Anak Terlantar, Lanjut Usia Terlantar, serta Gelandangan Pengemis di Luar Panti Sosial	100	0	0	0	0%	100	100	100%	Indikator Program Tahun 2023
SUKU DINAS SOSIAL KOTA ADM. JAKARTA UTARA	B	1	6	4	2.01	3	Penyediaan Alat Bantu	Persentase Penyandang Disabilitas yang Menerima Alat Bantu Penunjang Fisik	0%	100%	0%	0%	0%	0	0	0%	Indikator Program Tahun 2021

Nama Perangkat Daerah	Kode						Urusan / Bidang Urusan Pemerintahan Daerah dan Program / Kegiatan / Subkegiatan	Indikator Kinerja Program (outcomes) / Kegiatan (output) / Subkegiatan (output)	Target Kinerja Capaian Program (Rencana Strategis Perangkat Daerah) Tahun 2023	Realisasi Target Kinerja Program dan Kegiatan s/d tahun 2021	Target dan Realisasi Kinerja Program dan Kegiatan Tahun 2022			Target Program dan Kegiatan (Rencana Kerja Perangkat Daerah Tahun 2023)	Proyeksi Realisasi dan Capaian Target Renstra Perangkat Daerah s/d Tahun 2023		Keterangan
											Target Rencana Kerja Perangkat Daerah Tahun 2022	Realisasi Rencana Kerja Perangkat Daerah Tahun 2022	Capaian (%)		Realisasi Program dan Kegiatan s/d Tahun 2023	Capaian Renstra (%)	
1	2						3	4	5	6	7	8	9=(8/7)	10	11=(6+8+10)	12=(11/5)	13
SUKU DINAS SOSIAL KOTA ADM. JAKARTA UTARA							Jumlah Alat Bantu Penunjang Fisik yang Disediakan	0	100	0	0	0%	0	0	0%	Indikator Program Tahun 2021	
SUKU DINAS SOSIAL KOTA ADM. JAKARTA UTARA							Jumlah penerima alat bantu penunjang fisik	0	0	359	359	100%	0	0	0%	Indikator Program Tahun 2022	
SUKU DINAS SOSIAL KOTA ADM. JAKARTA UTARA							Jumlah Orang yang Mendapatkan Alat Bantu dan Alat Bantu Peraga Sesuai kebutuhan Kewenangan Kabupaten/Kota	301	0	0	0	0%	301	301	100%	Indikator Program Tahun 2023	
SUKU DINAS SOSIAL KOTA ADM. JAKARTA UTARA	B	1	6	4	2.01	12	Pemberian Layanan Rujukan	Jumlah Petugas dan Laporan Pelayanan, Pengawasan dan Pengendalian Sosial	0	68	0	0	0%	0	0	0%	Indikator Program Tahun 2021
SUKU DINAS SOSIAL KOTA ADM. JAKARTA UTARA							Jumlah titik rawan PMKS yang bersih dari PMKS jalanan	0	0	67	67	100%	0	0	0%	Indikator Program Tahun 2022	
SUKU DINAS SOSIAL KOTA ADM. JAKARTA UTARA							Jumlah Orang Mendapatkan Layanan Rujukan Kewenangan Kabupaten/Kota	200	0	0	0	0%	200	200	100%	Indikator Program Tahun 2023	

Nama Perangkat Daerah	Kode						Urusan / Bidang Urusan Pemerintahan Daerah dan Program / Kegiatan / Subkegiatan	Indikator Kinerja Program (outcomes) / Kegiatan (output) / Subkegiatan (output)	Target Kinerja Capaian Program (Rencana Strategis Perangkat Daerah) Tahun 2023	Realisasi Target Kinerja Program dan Kegiatan s/d tahun 2021	Target dan Realisasi Kinerja Program dan Kegiatan Tahun 2022			Target Program dan Kegiatan (Rencana Kerja Perangkat Daerah Tahun 2023)	Proyeksi Realisasi dan Capaian Target Renstra Perangkat Daerah s/d Tahun 2023		Keterangan
											Target Rencana Kerja Perangkat Daerah Tahun 2022	Realisasi Rencana Kerja Perangkat Daerah Tahun 2022	Capaian (%)		Realisasi Program dan Kegiatan s/d Tahun 2023	Capaian Renstra (%)	
1	2						3	4	5	6	7	8	9=(8/7)	10	11=(6+8+10)	12=(11/5)	13
SUKU DINAS SOSIAL KOTA ADM. JAKARTA UTARA	B	1	6	4	2.01	5	Pemberian Bimbingan Fisik, Mental, Spiritual, dan Sosial	Jumlah Peserta Bimbingan Fisik, Mental, Spiritual dan Sosial Kewenangan Kabupaten/Kota	25	0	0	0	0%	25	25	100%	Indikator Program Tahun 2023
SUKU DINAS SOSIAL KOTA ADM. JAKARTA UTARA	B	1	6	6			PROGRAM PENANGANAN BENCANA										
SUKU DINAS SOSIAL KOTA ADM. JAKARTA UTARA	B	1	6	6	1.01		Perlindungan Sosial Korban Bencana Alam dan Sosial Provinsi	Persentase ketersediaan kebutuhan dasar korban bencana alam dan sosial	0	0	100	100	100%	0	0	0%	Indikator Program Tahun 2022
SUKU DINAS SOSIAL KOTA ADM. JAKARTA UTARA								Persentase pencapaian mutu minimal pemenuhan kebutuhan dasar korban bencana alam dan sosial	100	0	0	0	0%	100	100	100%	Indikator Program Tahun 2023
SUKU DINAS SOSIAL KOTA ADM. JAKARTA UTARA								Persentase capaian penerima pelayanan dasar kebutuhan dasar korban bencana alam dan sosial	100	0	0	0	0%	100	100	100%	Indikator Program Tahun 2023
SUKU DINAS SOSIAL KOTA ADM. JAKARTA UTARA	B	1	6	6	1.01	1	Penyediaan Permakanan	Persentase Pemenuhan Kebutuhan Dasar Korban Bencana	0	100	0	0	0%	0	0	0%	Indikator Program Tahun 2021

Nama Perangkat Daerah	Kode						Urusan / Bidang Urusan Pemerintahan Daerah dan Program / Kegiatan / Subkegiatan	Indikator Kinerja Program (outcomes) / Kegiatan (output) / Subkegiatan (output)	Target Kinerja Capaian Program (Rencana Strategis Perangkat Daerah) Tahun 2023	Realisasi Target Kinerja Program dan Kegiatan s/d tahun 2021	Target dan Realisasi Kinerja Program dan Kegiatan Tahun 2022			Target Program dan Kegiatan (Rencana Kerja Perangkat Daerah Tahun 2023)	Proyeksi Realisasi dan Capaian Target Renstra Perangkat Daerah s/d Tahun 2023		Keterangan
											Target Rencana Kerja Perangkat Daerah Tahun 2022	Realisasi Rencana Kerja Perangkat Daerah Tahun 2022	Capaian (%)		Realisasi Program dan Kegiatan s/d Tahun 2023	Capaian Renstra (%)	
1	2						3	4	5	6	7	8	9=(8/7)	10	11=(6+8+10)	12=(11/5)	13
SUKU DINAS SOSIAL KOTA ADM. JAKARTA UTARA							Jumlah Korban Bencana yang Mendapatkan Makanan Siap Saji	0	0	7500	7500	100%	0	0	0%	Indikator Program Tahun 2022	
SUKU DINAS SOSIAL KOTA ADM. JAKARTA UTARA							Jumlah Pengungsi yang Mendapatkan Permakanan 3x1 Hari dalam Masa Tanggap Darurat Kewenangan Provinsi	25200	0	0	0	0%	25200	25200	100%	Indikator Program Tahun 2023	
SUKU DINAS SOSIAL KOTA ADM. JAKARTA UTARA	B	1	6	6	1.01	2	Penyediaan Sandang	0	100	0	0	0%	0	0	0%	Indikator Program Tahun 2021	
SUKU DINAS SOSIAL KOTA ADM. JAKARTA UTARA							Jumlah penyediaan kebutuhan sandang untuk korban bencana	0	0	200	200	100%	0	0	0%	Indikator Program Tahun 2022	
SUKU DINAS SOSIAL KOTA ADM. JAKARTA UTARA							Jumlah Orang yang Mendapatkan Pakaian dan Kelengkapan Lainnya yang Tersedia pada Masa Tanggap Darurat (Pengungsian) dan Pasca Bencana Kewenangan Provinsi	875	0	0	0	0%	875	875	100%	Indikator Program Tahun 2023	

Nama Perangkat Daerah	Kode						Urusan / Bidang Urusan Pemerintahan Daerah dan Program / Kegiatan / Subkegiatan	Indikator Kinerja Program (outcomes) / Kegiatan (output) / Subkegiatan (output)	Target Kinerja Capaian Program (Rencana Strategis Perangkat Daerah) Tahun 2023	Realisasi Target Kinerja (outcome) Program dan Kegiatan s/d tahun 2021	Target dan Realisasi Kinerja Program dan Kegiatan Tahun 2022			Target Program dan Kegiatan (Rencana Kerja Perangkat Daerah Tahun 2023)	Proyeksi Realisasi dan Capaian Target Renstra Perangkat Daerah s/d Tahun 2023		Keterangan
											Target Rencana Kerja Perangkat Daerah Tahun 2022	Realisasi Rencana Kerja Perangkat Daerah Tahun 2022	Capaian (%)		Realisasi Program dan Kegiatan s/d Tahun 2023	Capaian Renstra (%)	
1	2						3	4	5	6	7	8	9=(8/7)	10	11=(6+8+10)	12=(11/5)	13
SUKU DINAS SOSIAL KOTA ADM. JAKARTA UTARA	B	1	6	6	2.02		Penyelenggaraan Pemberdayaan Masyarakat Terhadap Kesiapsiagaan Bencana Kabupaten/Kota	Jumlah unsur penanganan bencana yang diberdayakan dalam mitigasi, kesiapsiagaan, dan tanggap darurat bencana.	0	0	3	3	100%	0	0	0%	Indikator Program Tahun 2022
SUKU DINAS SOSIAL KOTA ADM. JAKARTA UTARA								Persentase unsur penanganan bencana yang diberdayakan dalam mitigasi, kesiapsiagaan, dan tanggap darurat bencana	100	0	0	0	0%	100	100	100%	Indikator Program Tahun 2023
SUKU DINAS SOSIAL KOTA ADM. JAKARTA UTARA	B	1	6	6	2.02	2	Koordinasi, Sosialisasi dan Pelaksanaan Taruna Siaga Bencana	Jumlah laporan hasil pelaksanaan kesiapsiagaan penanggulangan bencana oleh Petugas Sosial Kesiapsiagaan Tingkat Kota	0	12	0	0	0%	0	0	0%	Indikator Program Tahun 2021
SUKU DINAS SOSIAL KOTA ADM. JAKARTA UTARA								Jumlah petugas piket bencana tingkat Kota	0	0	12	12	100%	0	0	0%	Indikator Program Tahun 2022
SUKU DINAS SOSIAL KOTA ADM. JAKARTA UTARA								Jumlah Orang yang Melaksanakan Koordinasi, Sosialisasi dan Pelaksanaan Taruna Siaga Bencana Kewenangan Kabupaten/Kota	12	0	0	0	0%	12	12	100%	Indikator Program Tahun 2023
SUKU DINAS SOSIAL KOTA ADM. JAKARTA UTARA		1	6	1			PROGRAM PENUNJANG URUSAN PEMERINTAHAN DAERAH PROVINSI										

Nama Perangkat Daerah	Kode					Urusan / Bidang Urusan Pemerintahan Daerah dan Program / Kegiatan / Subkegiatan	Indikator Kinerja Program (outcomes) / Kegiatan (output) / Subkegiatan (output)	Target Kinerja Capaian Program (Rencana Strategis Perangkat Daerah) Tahun 2023	Realisasi Target Kinerja Program dan Kegiatan s/d tahun 2021	Target dan Realisasi Kinerja Program dan Kegiatan Tahun 2022			Target Program dan Kegiatan (Rencana Kerja Perangkat Daerah Tahun 2023)	Proyeksi Realisasi dan Capaian Target Renstra Perangkat Daerah s/d Tahun 2023		Keterangan
										Target Rencana Kerja Perangkat Daerah Tahun 2022	Realisasi Rencana Kerja Perangkat Daerah Tahun 2022	Capaian (%)		Realisasi Program dan Kegiatan s/d Tahun 2023	Capaian Renstra (%)	
1	2					3	4	5	6	7	8	9=(8/7)	10	11=(6+8+10)	12=(11/5)	13
SUKU DINAS SOSIAL KOTA ADM. JAKARTA UTARA	1	6	1	1.05		Administrasi Kepegawaian Perangkat Daerah	Jumlah Paket Pakaian Dinas Beserta Atribut Kelengkapan	4	0	0	0	0%	4	4	100%	Indikator Program Tahun 2023
SUKU DINAS SOSIAL KOTA ADM. JAKARTA UTARA	1	6	1	1.05	2	Pengadaan Pakaian Dinas Beserta Atribut Kelengkapannya	Jumlah Paket Pakaian Dinas Beserta Atribut Kelengkapan	4	0	0	0	0%	4	4	100%	Indikator Program Tahun 2023
SUKU DINAS SOSIAL KOTA ADM. JAKARTA UTARA	1	6	1	1.06		Administrasi Umum Perangkat Daerah	Indeks kepuasan pelayanan administrasi umum	0	0	4	4	100%	0	0	0%	Indikator Program Tahun 2022
SUKU DINAS SOSIAL KOTA ADM. JAKARTA UTARA							Indeks kepuasan pelayanan administrasi umum	4	0	0	0	0%	4	4	100%	Indikator Program Tahun 2023
SUKU DINAS SOSIAL KOTA ADM. JAKARTA UTARA	1	6	1	1.06	2	Penyediaan Peralatan dan Perlengkapan Kantor	Nilai Kepuasan Pelayanan Kantor Terhadap ketersediaan Alat Tulis Kantor	0	4	4	4	100%	0	0	100%	Indikator Program Tahun 2021-2022

Nama Perangkat Daerah	Kode						Urusan / Bidang Urusan Pemerintahan Daerah dan Program / Kegiatan / Subkegiatan	Indikator Kinerja Program (outcomes) / Kegiatan (output) / Subkegiatan (output)	Target Kinerja Capaian Program (Rencana Strategis Perangkat Daerah) Tahun 2023	Realisasi Target Kinerja Program dan Kegiatan s/d tahun 2021	Target dan Realisasi Kinerja Program dan Kegiatan Tahun 2022			Target Program dan Kegiatan (Rencana Kerja Perangkat Daerah Tahun 2023)	Proyeksi Realisasi dan Capaian Target Renstra Perangkat Daerah s/d Tahun 2023		Keterangan
											Target Rencana Kerja Perangkat Daerah Tahun 2022	Realisasi Rencana Kerja Perangkat Daerah Tahun 2022	Capaian (%)		Realisasi Program dan Kegiatan s/d Tahun 2023	Capaian Renstra (%)	
1	2						3	4	5	6	7	8	9=(8/7)	10	11=(6+8+10)	12=(11/5)	13
SUKU DINAS SOSIAL KOTA ADM. JAKARTA UTARA								Jumlah Paket Peralatan dan Perlengkapan Kantor yang Disediakan	1	0	0	0	0%	1	1	100%	Indikator Program Tahun 2023
SUKU DINAS SOSIAL KOTA ADM. JAKARTA UTARA	1	6	1	1.06	4	Penyediaan Bahan Logistik Kantor	Jumlah Paket Bahan Logistik Kantor yang Disediakan	1	0	0,00	0,00	0%	1	1	100%	Indikator Program Tahun 2023	
SUKU DINAS SOSIAL KOTA ADM. JAKARTA UTARA	1	6	1	1.06	5	Penyediaan Barang Cetak dan Penggandaan	Jumlah Paket Barang Cetak dan Penggandaan yang Disediakan	1,00	0,00	0,00	0,00	0%	1	1	100%	Indikator Program Tahun 2023	
SUKU DINAS SOSIAL KOTA ADM. JAKARTA UTARA	1	6	1	1.06	7	Penyediaan Bahan/Material	Jumlah Kendaraan Dinas Operasional (KDO) yang Berfungsi/Dapat Digunakan	0	1	0	0	0%	0	0	0%	Indikator Program Tahun 2021	
SUKU DINAS SOSIAL KOTA ADM. JAKARTA UTARA							Jumlah Kendaraan Dinas Operasional (KDO) yang Berfungsi/Dapat Digunakan	0	7	0	0	0%	0	0	0%	Indikator Program Tahun 2021	

Nama Perangkat Daerah	Kode						Urusan / Bidang Urusan Pemerintahan Daerah dan Program / Kegiatan / Subkegiatan	Indikator Kinerja Program (outcomes) / Kegiatan (output) / Subkegiatan (output)	Target Kinerja Capaian Program (Rencana Strategis Perangkat Daerah) Tahun 2023	Realisasi Target Kinerja Program dan Kegiatan s/d tahun 2021	Target dan Realisasi Kinerja Program dan Kegiatan Tahun 2022			Target Program dan Kegiatan (Rencana Kerja Perangkat Daerah Tahun 2023)	Proyeksi Realisasi dan Capaian Target Renstra Perangkat Daerah s/d Tahun 2023		Keterangan
											Target Rencana Kerja Perangkat Daerah Tahun 2022	Realisasi Rencana Kerja Perangkat Daerah Tahun 2022	Capaian (%)		Realisasi Program dan Kegiatan s/d Tahun 2023	Capaian Renstra (%)	
1	2						3	4	5	6	7	8	9=(8/7)	10	11=(6+8+10)	12=(11/5)	13
SUKU DINAS SOSIAL KOTA ADM. JAKARTA UTARA							Nilai Kepuasan terhadap Penyediaan Bahan/Material	0	0	4	4	100%	0	0	0%	Indikator Program Tahun 2022	
SUKU DINAS SOSIAL KOTA ADM. JAKARTA UTARA							Jumlah Paket Bahan/Material yang Disediakan	1	0	0	0	0%	1	1	100%	Indikator Program Tahun 2023	
SUKU DINAS SOSIAL KOTA ADM. JAKARTA UTARA	1	6	1	1.07			Pengadaan Barang Milik Daerah Penunjang Urusan Pemerintah Daerah	4	0	0	0	0%	4	4	100%	Indikator Program Tahun 2023	
SUKU DINAS SOSIAL KOTA ADM. JAKARTA UTARA	1	6	1	1.07	6		Pengadaan Peralatan dan Mesin Lainnya	20	0	0	0	0%	20	20	100%	Indikator Program Tahun 2023	
SUKU DINAS SOSIAL KOTA ADM. JAKARTA UTARA	1	6	1	1.08			Penyediaan Jasa Penunjang Urusan Pemerintahan Daerah	0	0	4	4	100%	0	0	0%	Indikator Program Tahun 2022	
SUKU DINAS SOSIAL KOTA ADM. JAKARTA UTARA							Indeks kepuasan jasa penunjang Urusan Pemerintahan Daerah	4	0	0	0	0%	4	4	100%	Indikator Program Tahun 2023	

Nama Perangkat Daerah	Kode						Urusan / Bidang Urusan Pemerintahan Daerah dan Program / Kegiatan / Subkegiatan	Indikator Kinerja Program (outcomes) / Kegiatan (output) / Subkegiatan (output)	Target Kinerja Capaian Program (Rencana Strategis Perangkat Daerah) Tahun 2023	Realisasi Target Kinerja Program dan Kegiatan s/d tahun 2021	Target dan Realisasi Kinerja Program dan Kegiatan Tahun 2022			Target Program dan Kegiatan (Rencana Kerja Perangkat Daerah Tahun 2023)	Proyeksi Realisasi dan Capaian Target Renstra Perangkat Daerah s/d Tahun 2023		Keterangan
											Target Rencana Kerja Perangkat Daerah Tahun 2022	Realisasi Rencana Kerja Perangkat Daerah Tahun 2022	Capaian (%)		Realisasi Program dan Kegiatan s/d Tahun 2023	Capaian Renstra (%)	
1	2						3	4	5	6	7	8	9=(8/7)	10	11=(6+8+10)	12=(11/5)	13
SUKU DINAS SOSIAL KOTA ADM. JAKARTA UTARA	1	6	1	1.08	2	Penyediaan Jasa Komunikasi, Sumber Daya Air dan Listrik	Nilai Kepuasan Pelayanan Telepon, Air, dan Listrik (TAL)	0	4	0	0	0%	0	0	0%	Indikator Program Tahun 2021	
SUKU DINAS SOSIAL KOTA ADM. JAKARTA UTARA							Nilai kepuasan terhadap penyediaan jasa komunikasi, sumber daya air, dan listrik	0	0	4	4	100%	0	0	0%	Indikator Program Tahun 2022	
SUKU DINAS SOSIAL KOTA ADM. JAKARTA UTARA							Jumlah Laporan Penyediaan Jasa Komunikasi, Sumber Daya Air dan Listrik yang Disediakan	1	0	0	0	0%	1	1	100%	Indikator Program Tahun 2023	
SUKU DINAS SOSIAL KOTA ADM. JAKARTA UTARA	1	6	1	1.09		Pemeliharaan Barang Milik Daerah Penunjang Urusan Pemerintahan Daerah	Indeks kepuasan kualitas barang milik daerah penunjang Urusan Pemerintahan Daerah	0	0	4	4	100%	0	0	0%	Indikator Program Tahun 2022	
SUKU DINAS SOSIAL KOTA ADM. JAKARTA UTARA							Indeks kepuasan kualitas barang milik daerah penunjang Urusan Pemerintahan	4	0	0	0	0%	4	4	100%	Indikator Program Tahun 2023	

Nama Perangkat Daerah	Kode						Urusan / Bidang Urusan Pemerintahan Daerah dan Program / Kegiatan / Subkegiatan	Indikator Kinerja Program (outcomes) / Kegiatan (output) / Subkegiatan (output)	Target Kinerja Capaian Program (Rencana Strategis Perangkat Daerah) Tahun 2023	Realisasi Target Kinerja Program dan Kegiatan s/d tahun 2021	Target dan Realisasi Kinerja Program dan Kegiatan Tahun 2022			Target Program dan Kegiatan (Rencana Kerja Perangkat Daerah Tahun 2023)	Proyeksi Realisasi dan Capaian Target Renstra Perangkat Daerah s/d Tahun 2023		Keterangan
											Target Rencana Kerja Perangkat Daerah Tahun 2022	Realisasi Rencana Kerja Perangkat Daerah Tahun 2022	Capaian (%)		Realisasi Program dan Kegiatan s/d Tahun 2023	Capaian Renstra (%)	
1	2						3	4	5	6	7	8	9=(8/7)	10	11=(6+8+10)	12=(11/5)	13
SUKU DINAS SOSIAL KOTA ADM. JAKARTA UTARA	1	6	1	1.09	2	Penyediaan Jasa Pemeliharaan, Biaya Pemeliharaan, Pajak dan Perizinan Kendaraan Dinas Operasional atau Lapangan	Jumlah Kendaraan Dinas Operasional (KDO)/KDO Khusus yang Memiliki Surat Izin	0	8	0	0	0%	0	0	0%	Indikator Program Tahun 2021	
SUKU DINAS SOSIAL KOTA ADM. JAKARTA UTARA							Jumlah Unit KDO/KDO Khusus yang laik jalan/berfungsi	0	8	0	0	0%	0	0	0%	Indikator Program Tahun 2021	
SUKU DINAS SOSIAL KOTA ADM. JAKARTA UTARA							Nilai kepuasan pelayanan Jasa Pemeliharaan, Biaya Pemeliharaan, Pajak dan Perizinan Kendaraan Dinas Operasional atau Lapangan	0	0	4	4	100%	0	0	0%	Indikator Program Tahun 2022	
SUKU DINAS SOSIAL KOTA ADM. JAKARTA UTARA							Jumlah Kendaraan Dinas Operasional atau Lapangan yang Dipelihara dan Dibayarkan Pajak dan Perizinannya	8	0	0	0	0%	8	8	100%	Indikator Program Tahun 2023	
SUKU DINAS SOSIAL KOTA ADM. JAKARTA UTARA	1	6	1	1.09	6	Pemeliharaan Peralatan dan Mesin Lainnya	Nilai Kepuasan Terhadap Pemeliharaan Peralatan dan Mesin Lainnya	0	0	4	4	100%	0	0	0%	Indikator Program Tahun 2022	

Nama Perangkat Daerah	Kode						Urusan / Bidang Urusan Pemerintahan Daerah dan Program / Kegiatan / Subkegiatan	Indikator Kinerja Program (outcomes) / Kegiatan (output) / Subkegiatan (output)	Target Kinerja Capaian Program (Rencana Strategis Perangkat Daerah) Tahun 2023	Realisasi Target Kinerja Program dan Kegiatan s/d tahun 2021	Target dan Realisasi Kinerja Program dan Kegiatan Tahun 2022			Target Program dan Kegiatan (Rencana Kerja Perangkat Daerah Tahun 2023)	Proyeksi Realisasi dan Capaian Target Renstra Perangkat Daerah s/d Tahun 2023		Keterangan
											Target Rencana Kerja Perangkat Daerah Tahun 2022	Realisasi Rencana Kerja Perangkat Daerah Tahun 2022	Capaian (%)		Realisasi Program dan Kegiatan s/d Tahun 2023	Capaian Renstra (%)	
1	2						3	4	5	6	7	8	9=(8/7)	10	11=(6+8+10)	12=(11/5)	13
SUKU DINAS SOSIAL KOTA ADM. JAKARTA UTARA							Jumlah Peralatan dan Mesin Lainnya yang Dipelihara	27	0	0	0	0%	27	27	100%	Indikator Program Tahun 2023	
SUKU DINAS SOSIAL KOTA ADM. JAKARTA UTARA	1	6	1	1.09	9	Pemeliharaan/Rehabilitasi Gedung Kantor dan Bangunan Lainnya	Nilai Kepuasan Layanan Kebersihan Kantor	0	4	0	0	0%	0	0	0%	Indikator Program Tahun 2021	
SUKU DINAS SOSIAL KOTA ADM. JAKARTA UTARA							Nilai kepuasan Pelayanan layanan kebersihan kantor	0	4	0	0	0%	0	0	0%	Indikator Program Tahun 2021	
SUKU DINAS SOSIAL KOTA ADM. JAKARTA UTARA							Nilai kepuasan pelayanan Pemeliharaan/Rehabilitasi Gedung Kantor dan Bangunan Lainnya	0	0	4	4	100%	0	0	0%	Indikator Program Tahun 2022	
SUKU DINAS SOSIAL KOTA ADM. JAKARTA UTARA							Jumlah Gedung Kantor dan Bangunan Lainnya yang Dipelihara/Direhabilitasi	7	0	0	0	0%	7	7	100%	Indikator Program Tahun 2023	

Nama Perangkat Daerah	Kode						Urusan / Bidang Urusan Pemerintahan Daerah dan Program / Kegiatan / Subkegiatan	Indikator Kinerja Program (outcomes) / Kegiatan (output) / Subkegiatan (output)	Target Kinerja Capaian Program (Rencana Strategis Perangkat Daerah) Tahun 2023	Realisasi Target Kinerja Program dan Kegiatan s/d tahun 2021	Target dan Realisasi Kinerja Program dan Kegiatan Tahun 2022			Target Program dan Kegiatan (Rencana Kerja Perangkat Daerah Tahun 2023)	Proyeksi Realisasi dan Capaian Target Renstra Perangkat Daerah s/d Tahun 2023		Keterangan
											Target Rencana Kerja Perangkat Daerah Tahun 2022	Realisasi Rencana Kerja Perangkat Daerah Tahun 2022	Capaian (%)		Realisasi Program dan Kegiatan s/d Tahun 2023	Capaian Renstra (%)	
1	2						3	4	5	6	7	8	9=(8/7)	10	11=(6+8+10)	12=(11/5)	13
SUKU DINAS SOSIAL KOTA ADM. JAKARTA UTARA	1	6	2				PROGRAM PEMBERDAYAAN SOSIAL										
SUKU DINAS SOSIAL KOTA ADM. JAKARTA UTARA	1	6	2	1.02			Pemberdayaan Potensi Sumber Kesejahteraan Sosial Provinsi	Jumlah sumber daya manusia penyelenggara kesejahteraan sosial yang diberdayakan	0	0	1405	1405	100%	0	0	0%	Indikator Program Tahun 2022
SUKU DINAS SOSIAL KOTA ADM. JAKARTA UTARA								Persentase Potensi dan Sumber Kesejahteraan Sosial yang Memiliki Kompetensi untuk Melakukan Pemberdayaan	59	0	0	0	0%	7	7	12%	Indikator Program Tahun 2023
SUKU DINAS SOSIAL KOTA ADM. JAKARTA UTARA	1	6	2	1.02	2		Peningkatan Kemampuan Potensi Tenaga Kesejahteraan Sosial Kecamatan Kewenangan Provinsi	Jumlah Tenaga Kesejahteraan Sosial Kecamatan Kewenangan Provinsi yang Meningkatkan Kapasitasnya	6	0	0	0	0%	6	6	100%	Indikator Program Tahun 2023
SUKU DINAS SOSIAL KOTA ADM. JAKARTA UTARA	1	6	2	1.02	4		Peningkatan Kemampuan Potensi Sumber Kesejahteraan Sosial Kelembagaan Masyarakat Kewenangan Provinsi	Jumlah Karang Taruna Unit RW yang mendapatkan Dana Stimulasi Operasional	0	0	298	298	100%	0	0	0%	Indikator Program Tahun 2022

Nama Perangkat Daerah	Kode						Urusan / Bidang Urusan Pemerintahan Daerah dan Program / Kegiatan / Subkegiatan	Indikator Kinerja Program (outcomes) / Kegiatan (output) / Subkegiatan (output)	Target Kinerja Capaian Program (Rencana Strategis Perangkat Daerah) Tahun 2023	Realisasi Target Kinerja Program dan Kegiatan s/d tahun 2021	Target dan Realisasi Kinerja Program dan Kegiatan Tahun 2022			Target Program dan Kegiatan (Rencana Kerja Perangkat Daerah Tahun 2023)	Proyeksi Realisasi dan Capaian Target Renstra Perangkat Daerah s/d Tahun 2023		Keterangan
											Target Rencana Kerja Perangkat Daerah Tahun 2022	Realisasi Rencana Kerja Perangkat Daerah Tahun 2022	Capaian (%)		Realisasi Program dan Kegiatan s/d Tahun 2023	Capaian Renstra (%)	
1	2						3	4	5	6	7	8	9=(8/7)	10	11=(6+8+10)	12=(11/5)	13
SUKU DINAS SOSIAL KOTA ADM. JAKARTA UTARA							Jumlah Karang Taruna Kelurahan yang mendapatkan Dana Stimulasi Operasional	0	0	31	31	100%	0	0	0%	Indikator Program Tahun 2022	
SUKU DINAS SOSIAL KOTA ADM. JAKARTA UTARA							Jumlah Lembaga Kesejahteraan Sosial yang Meningkatkan Kapasitasnya Kewenangan Provinsi	329	0	0	0	0%	329	329	100%	Indikator Program Tahun 2023	

Nama Perangkat Daerah	Kode						Urusan / Bidang Urusan Pemerintahan Daerah dan Program / Kegiatan / Subkegiatan	Indikator Kinerja Program (outcomes) / Kegiatan (output) / Subkegiatan (output)	Target Kinerja Capaian Program (Rencana Strategis Perangkat Daerah) Tahun 2023	Realisasi Target Kinerja (outcome) Program dan Kegiatan s/d tahun 2021	Target dan Realisasi Kinerja Program dan Kegiatan Tahun 2022			Target Program dan Kegiatan (Rencana Kerja Perangkat Daerah Tahun 2023)	Proyeksi Realisasi dan Capaian Target Renstra Perangkat Daerah s/d Tahun 2023		Keterangan
											Target Rencana Kerja Perangkat Daerah Tahun 2022	Realisasi Rencana Kerja Perangkat Daerah Tahun 2022	Capaian (%)		9=(8/7)	10	
SUKU DINAS SOSIAL KOTA ADM. JAKARTA BARAT	A	1					URUSAN PEMERINTAHAN WAJIB YANG BERKAITAN DENGAN PELAYANAN DASAR										
SUKU DINAS SOSIAL KOTA ADM. JAKARTA BARAT	A	1	06				URUSAN PEMERINTAHAN BIDANG SOSIAL										
SUKU DINAS SOSIAL KOTA ADM. JAKARTA BARAT	A	1	06	01			PROGRAM PENUNJANG URUSAN PEMERINTAHAN DAERAH PROVINSI	1. Indeks Kepuasan Layanan Penunjang Urusan Pemerintahan Daerah 2. Indeks Kepuasan Layanan Kepegawaian	4	4	4	4	100%	4	4	100%	
SUKU DINAS SOSIAL KOTA ADM. JAKARTA BARAT	A	1	06	01	1.02		Administrasi Keuangan Perangkat Daerah	Indeks Kepuasan Pelayanan Administrasi Keuangan	4	4	4	4	100%	4	4	100%	
SUKU DINAS SOSIAL KOTA ADM. JAKARTA BARAT	A	1	06	01	1.02	03	Pelaksanaan Penatausahaan dan Pengujian/Verifikasi Keuangan SKPD	Jumlah Dokumen Penatausahaan dan Pengujian/Verifikasi Keuangan SKPD	1					1	1	100%	Satuan target pada tahun 2021 dan 2022 berupa Indeks Satuan target

Nama Perangkat Daerah	Kode						Urusan / Bidang Urusan Pemerintahan Daerah dan Program / Kegiatan / Subkegiatan	Indikator Kinerja Program (outcomes) / Kegiatan (output) / Subkegiatan (output)	Target Kinerja Capaian Program (Rencana Strategis Perangkat Daerah) Tahun 2023	Realisasi Target Kinerja (outcome) Program dan Kegiatan s/d tahun 2021	Target dan Realisasi Kinerja Program dan Kegiatan Tahun 2022			Target Program dan Kegiatan (Rencana Kerja Perangkat Daerah Tahun 2023)	Proyeksi Realisasi dan Capaian Target Renstra Perangkat Daerah s/d Tahun 2023		Keterangan
											Target Rencana Kerja Perangkat Daerah Tahun 2022	Realisasi Rencana Kerja Perangkat Daerah Tahun 2022	Capaian (%)		9=(8/7)	10	
1	2						3	4	5	6	7	8	9=(8/7)	10	11=(6+8+10)	12=(11/5)	13
SUKU DINAS SOSIAL KOTA ADM. JAKARTA BARAT							Indeks kepuasan pelayanan administrasi keuangan		4	4	4	100%		4	#DIV/0!	pada tahun 2023 berupa Dokumen	
SUKU DINAS SOSIAL KOTA ADM. JAKARTA BARAT	A	1	06	01	1.05		Administrasi Kepegawaian Perangkat Daerah	Indeks kepuasan pelayanan kepegawaian	4				4	4	100%	Indikator kegiatan tahun 2023	
SUKU DINAS SOSIAL KOTA ADM. JAKARTA BARAT	A	1	06	01	1.05	02	Pengadaan Pakaian Dinas Beserta Atribut Kelengkapannya	Jumlah Paket Pakaian Dinas Beserta Atribut Kelengkapan	3				3	3	100%	Indikator Subkegiatan tahun 2023	
SUKU DINAS SOSIAL KOTA ADM. JAKARTA BARAT	A	1	06	01	1.06		Administrasi Umum Perangkat Daerah	Indeks kepuasan pelayanan administrasi umum	4	4	4	100%	4	4	100%		
SUKU DINAS SOSIAL KOTA ADM. JAKARTA BARAT	A	1	06	01	1.06	02	Penyediaan Peralatan dan Perlengkapan Kantor	Jumlah Paket Peralatan dan Perlengkapan Kantor yang Disediakan	2				2	2	100%	Satuan target pada tahun 2021 dan 2022 berupa Indeks Satuan target	
SUKU DINAS SOSIAL KOTA ADM.							Nilai kepuasan pelayanan peralatan dan perlengkapan kantor		4	4	4	100%		#DIV/0!	Satuan target pada tahun 2023 berupa Paket		

Nama Perangkat Daerah	Kode						Urusan / Bidang Urusan Pemerintahan Daerah dan Program / Kegiatan / Subkegiatan	Indikator Kinerja Program (outcomes) / Kegiatan (output) / Subkegiatan (output)	Target Kinerja Capaian Program (Rencana Strategis Perangkat Daerah) Tahun 2023	Realisasi Target Kinerja (outcome) Program dan Kegiatan s/d tahun 2021	Target dan Realisasi Kinerja Program dan Kegiatan Tahun 2022			Target Program dan Kegiatan (Rencana Kerja Perangkat Daerah Tahun 2023)	Proyeksi Realisasi dan Capaian Target Renstra Perangkat Daerah s/d Tahun 2023		Keterangan
											Target Rencana Kerja Perangkat Daerah Tahun 2022	Realisasi Rencana Kerja Perangkat Daerah Tahun 2022	Capaian (%)		Realisasi Program dan Kegiatan s/d Tahun 2023	Capaian Renstra (%)	
1	2						3	4	5	6	7	8	9=(8/7)	10	11=(6+8+10)	12=(11/5)	13
JAKARTA BARAT																	
SUKU DINAS SOSIAL KOTA ADM. JAKARTA BARAT	A	1	06	01	1.06	03	Penyediaan Peralatan Rumah Tangga	Nilai Kepuasan terhadap Penyediaan Peralatan Rumah Tangga	4					4	#DIV/0!	Indikator Subkegiatan tahun 2021	
SUKU DINAS SOSIAL KOTA ADM. JAKARTA BARAT	A	1	06	01	1.06	04	Penyediaan Bahan Logistik Kantor	Jumlah Paket Bahan Logistik Kantor yang Disediakan	1				1	1	100%	Indikator Subkegiatan tahun 2023	
SUKU DINAS SOSIAL KOTA ADM. JAKARTA BARAT	A	1	06	01	1.06	05	Penyediaan Barang Cetak dan Penggandaan	Jumlah Paket Barang Cetak dan Penggandaan yang Disediakan	1				1	1	100%	Satuan target pada tahun 2021 dan 2022 berupa Nilai Satuan target pada tahun 2023 berupa Paket	
SUKU DINAS SOSIAL KOTA ADM. JAKARTA BARAT								Nilai Kepuasan terhadap Penyediaan Barang Cetak dan Penggandaan	4	4	4	100%		#DIV/0!			

Nama Perangkat Daerah	Kode						Urusan / Bidang Urusan Pemerintahan Daerah dan Program / Kegiatan / Subkegiatan	Indikator Kinerja Program (outcomes) / Kegiatan (output) / Subkegiatan (output)	Target Kinerja Capaian Program (Rencana Strategis Perangkat Daerah) Tahun 2023	Realisasi Target Kinerja (outcome) Program dan Kegiatan s/d tahun 2021	Target dan Realisasi Kinerja Program dan Kegiatan Tahun 2022			Target Program dan Kegiatan (Rencana Kerja Perangkat Daerah Tahun 2023)	Proyeksi Realisasi dan Capaian Target Renstra Perangkat Daerah s/d Tahun 2023		Keterangan
											Target Rencana Kerja Perangkat Daerah Tahun 2022	Realisasi Rencana Kerja Perangkat Daerah Tahun 2022	Capaian (%)		Realisasi Program dan Kegiatan s/d Tahun 2023	Capaian Renstra (%)	
1	2						3	4	5	6	7	8	9=(8/7)	10	11=(6+8+10)	12=(11/5)	13
SUKU DINAS SOSIAL KOTA ADM. JAKARTA BARAT	A	1	06	01	1.06	07	Penyediaan Bahan/Material	Jumlah Paket Bahan/Material yang Disediakan	1				1	1	100%	Satuan target pada tahun 2021 dan 2022 berupa Nilai Satuan target pada tahun 2023 berupa Paket	
SUKU DINAS SOSIAL KOTA ADM. JAKARTA BARAT								Nilai Kepuasan terhadap Penyediaan Bahan/Material		4	4	100%			#DIV/0!		
SUKU DINAS SOSIAL KOTA ADM. JAKARTA BARAT	A	1	06	01	1.06	08	Fasilitasi Kunjungan Tamu	Jumlah Laporan Fasilitasi Kunjungan Tamu	1				1	1	100%	Satuan target pada tahun 2021 dan 2022 berupa Nilai Satuan target pada tahun 2023 berupa Laporan	
SUKU DINAS SOSIAL KOTA ADM. JAKARTA BARAT								Nilai kepuasan Pelayanan Kantor terhadap penyediaan Makanan dan Minuman			4	4	100%		100%		
SUKU DINAS SOSIAL KOTA ADM. JAKARTA BARAT	A	1	06	01	1.06	09	Penyelenggaraan Rapat Koordinasi dan Konsultasi SKPD	Jumlah Laporan Penyelenggaraan Rapat Koordinasi dan Konsultasi SKPD		4				4	100%	Indikator Subkegiatan tahun 2021	

Nama Perangkat Daerah	Kode						Urusan / Bidang Urusan Pemerintahan Daerah dan Program / Kegiatan / Subkegiatan	Indikator Kinerja Program (outcomes) / Kegiatan (output) / Subkegiatan (output)	Target Kinerja Capaian Program (Rencana Strategis Perangkat Daerah) Tahun 2023	Realisasi Target Kinerja (outcome) Program dan Kegiatan s/d tahun 2021	Target dan Realisasi Kinerja Program dan Kegiatan Tahun 2022			Target Program dan Kegiatan (Rencana Kerja Perangkat Daerah Tahun 2023)	Proyeksi Realisasi dan Capaian Target Renstra Perangkat Daerah s/d Tahun 2023		Keterangan
											Target Rencana Kerja Perangkat Daerah Tahun 2022	Realisasi Rencana Kerja Perangkat Daerah Tahun 2022	Capaian (%)		Realisasi Program dan Kegiatan s/d Tahun 2023	Capaian Renstra (%)	
1	2						3	4	5	6	7	8	9=(8/7)	10	11=(6+8+10)	12=(11/5)	13
SUKU DINAS SOSIAL KOTA ADM. JAKARTA BARAT	A	1	06	01	1.07		Pengadaan Barang Milik Daerah Penunjang Urusan Pemerintah Daerah	Indeks kepuasan pengadaan barang milik daerah	4				4	4	100%	Indikator Kegiatan tahun 2023	
SUKU DINAS SOSIAL KOTA ADM. JAKARTA BARAT	A	1	06	01	1.07	06	Pengadaan Peralatan dan Mesin Lainnya	Jumlah Unit Peralatan dan Mesin Lainnya yang Disediakan	25				25	25	100%	Indikator Sub Kegiatan tahun 2023	
SUKU DINAS SOSIAL KOTA ADM. JAKARTA BARAT	A	1	06	01	1.08		Penyediaan Jasa Penunjang Urusan Pemerintahan Daerah	Indeks Kepuasan Jasa Penunjang Urusan Pemerintahan Daerah	4	4	4	4	100%	4	4	100%	
SUKU DINAS SOSIAL KOTA ADM. JAKARTA BARAT	A	1	06	01	1.08	02	Penyediaan Jasa Komunikasi, Sumber Daya Air dan Listrik	Jumlah Laporan Penyediaan Jasa Komunikasi, Sumber Daya Air dan Listrik yang Disediakan	1				1	1	100%	Satuan target pada tahun 2021 dan 2022 berupa Nilai Satuan target pada tahun 2023 berupa Laporan	
SUKU DINAS SOSIAL KOTA ADM. JAKARTA BARAT								Nilai Kepuasan terhadap Penyediaan Jasa Komunikasi, Sumber Daya Air dan Listrik		4	4	4	100%		#DIV/0!		

Nama Perangkat Daerah	Kode						Urusan / Bidang Urusan Pemerintahan Daerah dan Program / Kegiatan / Subkegiatan	Indikator Kinerja Program (outcomes) / Kegiatan (output) / Subkegiatan (output)	Target Kinerja Capaian Program (Rencana Strategis Perangkat Daerah) Tahun 2023	Realisasi Target Kinerja (outcome) Program dan Kegiatan s/d tahun 2021	Target dan Realisasi Kinerja Program dan Kegiatan Tahun 2022			Target Program dan Kegiatan (Rencana Kerja Perangkat Daerah Tahun 2023)	Proyeksi Realisasi dan Capaian Target Renstra Perangkat Daerah s/d Tahun 2023		Keterangan
											Target Rencana Kerja Perangkat Daerah Tahun 2022	Realisasi Rencana Kerja Perangkat Daerah Tahun 2022	Capaian (%)		Realisasi Program dan Kegiatan s/d Tahun 2023	Capaian Renstra (%)	
1	2						3	4	5	6	7	8	9=(8/7)	10	11=(6+8+10)	12=(11/5)	13
SUKU DINAS SOSIAL KOTA ADM. JAKARTA BARAT	A	1	06	01	1.08	03	Penyediaan Jasa Peralatan dan Perlengkapan Kantor	Jumlah Laporan Penyediaan Jasa Peralatan dan Perlengkapan Kantor yang Disediakan	1				1	1	100%	Satuan target pada tahun 2021 dan 2022 berupa Nilai Satuan target pada tahun 2023 berupa Laporan	
SUKU DINAS SOSIAL KOTA ADM. JAKARTA BARAT								Nilai Kepuasan Terhadap Penyediaan Jasa Peralatan dan Perlengkapan Kantor	4	4	4	100%			#DIV/0!		
SUKU DINAS SOSIAL KOTA ADM. JAKARTA BARAT	A	1	06	01	1.09		Pemeliharaan Barang Milik Daerah Penunjang Urusan Pemerintahan Daerah	Indeks kepuasan kualitas barang milik daerah penunjang Urusan Pemerintahan	4	4	4	100%	4	4	100%		
SUKU DINAS SOSIAL KOTA ADM. JAKARTA BARAT	A	1	06	01	1.09	02	Penyediaan Jasa Pemeliharaan, Biaya Pemeliharaan, Pajak dan Perizinan Kendaraan Dinas Operasional atau Lapangan	Jumlah Kendaraan Dinas Operasional atau Lapangan yang Dipelihara dan Dibayarkan Pajak dan Perizinannya	11				11	11	100%	Satuan target pada tahun 2021 dan 2022 berupa Nilai Satuan target pada tahun 2023 berupa Unit	
SUKU DINAS SOSIAL KOTA ADM. JAKARTA BARAT								Nilai kepuasan pelayanan Jasa Pemeliharaan, Biaya Pemeliharaan, Pajak dan Perizinan Kendaraan Dinas Operasional atau Lapangan	4	4	4	100%			#DIV/0!		
SUKU DINAS SOSIAL KOTA ADM. JAKARTA BARAT	A	1	06	01	1.09	06	Pemeliharaan Peralatan dan Mesin Lainnya	Jumlah Peralatan dan Mesin Lainnya yang Dipelihara	43				43	43	100%	Satuan target pada tahun 2021 dan 2022 berupa Nilai Satuan target pada tahun	

Nama Perangkat Daerah	Kode						Urusan / Bidang Urusan Pemerintahan Daerah dan Program / Kegiatan / Subkegiatan	Indikator Kinerja Program (outcomes) / Kegiatan (output) / Subkegiatan (output)	Target Kinerja Capaian Program (Rencana Strategis Perangkat Daerah) Tahun 2023	Realisasi Target Kinerja (outcome) Program dan Kegiatan s/d tahun 2021	Target dan Realisasi Kinerja Program dan Kegiatan Tahun 2022			Target Program dan Kegiatan (Rencana Kerja Perangkat Daerah Tahun 2023)	Proyeksi Realisasi dan Capaian Target Renstra Perangkat Daerah s/d Tahun 2023		Keterangan
											Target Rencana Kerja Perangkat Daerah Tahun 2022	Realisasi Rencana Kerja Perangkat Daerah Tahun 2022	Capaian (%)		Realisasi Program dan Kegiatan s/d Tahun 2023	Capaian Renstra (%)	
1	2						3	4	5	6	7	8	9=(8/7)	10	11=(6+8+10)	12=(11/5)	13
SUKU DINAS SOSIAL KOTA ADM. JAKARTA BARAT							Nilai kepuasan terhadap pemeliharaan peralatan dan mesin lainnya		4	4	4	100%			#DIV/0!	2023 berupa Unit	
SUKU DINAS SOSIAL KOTA ADM. JAKARTA BARAT	A	1	06	01	1.09	09	Pemeliharaan/Rehabilitasi Gedung Kantor dan Bangunan Lainnya	Jumlah Gedung Kantor dan Bangunan Lainnya yang Dipelihara/Direhabilitasi	8				8	8	100%	Satuan target pada tahun 2021 berupa Nilai Satuan target pada tahun 2023 berupa Unit	
SUKU DINAS SOSIAL KOTA ADM. JAKARTA BARAT							Nilai kepuasan pelayanan Pemeliharaan/Rehabilitasi Gedung Kantor dan Bangunan Lainnya		4					4	#DIV/0!		
SUKU DINAS SOSIAL KOTA ADM. JAKARTA BARAT	A	1	06	02			PROGRAM PEMBERDAYAAN SOSIAL	Persentase Potensi dan Sumber Kesejahteraan Sosial yang Memiliki Kompetensi untuk Melakukan Pemberdayaan	79,5%				79,5%	79,5%	100%		
SUKU DINAS SOSIAL KOTA ADM. JAKARTA BARAT	A	1	06	02	1.02		Pemberdayaan Potensi Sumber Kesejahteraan Sosial Provinsi	Persentase Potensi dan Sumber Kesejahteraan Sosial yang Memiliki Kompetensi untuk Melakukan Pemberdayaan	59%				59%	59%	100%	Satuan target pada tahun 2022 berupa orang Satuan target pada tahun 2023 berupa Persentase	
SUKU DINAS SOSIAL KOTA ADM. JAKARTA BARAT							Jumlah sumber daya manusia penyelenggara kesejahteraan sosial yang diberdayakan			642	436	68%			100%		

Nama Perangkat Daerah	Kode						Urusan / Bidang Urusan Pemerintahan Daerah dan Program / Kegiatan / Subkegiatan	Indikator Kinerja Program (outcomes) / Kegiatan (output) / Subkegiatan (output)	Target Kinerja Capaian Program (Rencana Strategis Perangkat Daerah) Tahun 2023	Realisasi Target Kinerja (outcome) Program dan Kegiatan s/d tahun 2021	Target dan Realisasi Kinerja Program dan Kegiatan Tahun 2022			Target Program dan Kegiatan (Rencana Kerja Perangkat Daerah Tahun 2023)	Proyeksi Realisasi dan Capaian Target Renstra Perangkat Daerah s/d Tahun 2023		Keterangan
											Target Rencana Kerja Perangkat Daerah Tahun 2022	Realisasi Rencana Kerja Perangkat Daerah Tahun 2022	Capaian (%)		9=(8/7)	10	
SUKU DINAS SOSIAL KOTA ADM. JAKARTA BARAT	A	1	06	02	1.02	01	Peningkatan Kemampuan Potensi Pekerja Sosial Masyarakat Kewenangan Provinsi	Jumlah Orang Mendapatkan Peningkatan Kapasitas Pekerja Sosial Masyarakat Kewenangan Provinsi	8				8	8	100%	Indikator Sub Kegiatan tahun 2023	
SUKU DINAS SOSIAL KOTA ADM. JAKARTA BARAT	A	1	06	02	1.02	02	Peningkatan Kemampuan Potensi Tenaga Kesejahteraan Sosial Kecamatan Kewenangan Provinsi	Jumlah Tenaga Kesejahteraan Sosial Kecamatan Kewenangan Provinsi yang Meningkatkan Kapasitasnya	8				8	8	100%	Indikator Sub Kegiatan tahun 2023	
SUKU DINAS SOSIAL KOTA ADM. JAKARTA BARAT	A	1	06	02	1.02	04	Peningkatan Kemampuan Potensi Sumber Kesejahteraan Sosial Kelembagaan Masyarakat Kewenangan Provinsi	Jumlah Lembaga Kesejahteraan Sosial yang Meningkatkan Kapasitasnya Kewenangan Provinsi	541		494	436	88%	541	541	100%	Indikator Sub Kegiatan tahun 2022- 2023
SUKU DINAS SOSIAL KOTA ADM. JAKARTA BARAT	A	1	06	04			PROGRAM REHABILITASI SOSIAL	Indeks Pencapaian SPM Rehabilitasi Sosial	100%	100%	100%	100%	100%	100%	100%		

SUKU DINAS SOSIAL KOTA ADM. JAKARTA BARAT	A	1	06	04	1.01	Rehabilitasi Sosial Dasar Penyandang Disabilitas Terlantar, Anak Terlantar, Lanjur Usia Terlantar, serta Gelandang Pengemis di Luar Panti Sosial	1. Persentase pencapaian mutu minimal pelayanan dasar rehabilitasi sosial bagi penyandang disabilitas terlantar, anak terlantar, lanjur usia terlantar, serta gelandangan pengemis di luar panti sosial 2. Persentase pencapaian penerima pelayanan rehabilitasi sosial dasar bagi penyandang disabilitas, anak terlantar, lanjur usia terlantar, serta gelandangan pengemis di luar panti sosial	100%	100%	100%	100%	100%	100%	100%	100%	
---	---	---	----	----	------	--	---	------	------	------	------	------	------	------	------	--

Nama Perangkat Daerah	Kode							Urusan / Bidang Urusan Pemerintahan Daerah dan Program / Kegiatan / Subkegiatan	Indikator Kinerja Program (outcomes) / Kegiatan (output) / Subkegiatan (output)	Target Kinerja Capaian Program (Rencana Strategis Perangkat Daerah) Tahun 2023	Realisasi Target Kinerja (outcome) Program dan Kegiatan s/d tahun 2021	Target dan Realisasi Kinerja Program dan Kegiatan Tahun 2022			Target Program dan Kegiatan (Rencana Kerja Perangkat Daerah Tahun 2023)	Proyeksi Realisasi dan Capaian Target Renstra Perangkat Daerah s/d Tahun 2023		Keterangan
												Target Rencana Kerja Perangkat Daerah Tahun 2022	Realisasi Rencana Kerja Perangkat Daerah Tahun 2022	Capaian (%)		Realisasi Program dan Kegiatan s/d Tahun 2023	Capaian Renstra (%)	
1	2							3	4	5	6	7	8	9=(8/7)	10	11=(6+8+10)	12=(11/5)	13
SUKU DINAS SOSIAL KOTA ADM. JAKARTA BARAT	A	1	06	04	2.01	02	Penyediaan Sandang	Jumlah Orang yang Menerima Pakaian dan Kelengkapan Lainnya yang Tersedia dalam 1 Tahun Kewenangan Kabupaten/Kota	25					25	25	100%	Indikator Sub Kegiatan tahun 2023	
SUKU DINAS SOSIAL KOTA ADM. JAKARTA BARAT	A	1	06	04	2.01	03	Penyediaan Alat Bantu	Jumlah Orang yang Mendapatkan Alat Bantu dan Alat Bantu Peraga Sesuai Kebutuhan Kewenangan Kabupaten/Kota	537	298	486	486	100%	537	537	100%		
SUKU DINAS SOSIAL KOTA ADM. JAKARTA BARAT	A	1	06	04	2.01	05	Pemberian Bimbingan Fisik, Mental, Spiritual dan Sosial	Jumlah Peserta Bimbingan Fisik, Mental, Spiritual dan Sosial Kewenangan Kabupaten/Kota	25					25	25	100%	Indikator Sub Kegiatan tahun 2023	
SUKU DINAS SOSIAL KOTA ADM. JAKARTA BARAT	A	1	06	04	2.01	12	Pemberian Layanan Rujukan	Jumlah Orang Mendapatkan Layanan Rujukan Kewenangan Kabupaten/Kota	600					600	600	100%	Satuan target pada tahun 2021 dan 2022 berupa Titik Satuan target pada tahun 2023 berupa Orang	
SUKU DINAS SOSIAL KOTA ADM. JAKARTA BARAT								Jumlah titik rawan PMKS yang bersih dari PMKS jalanan		63	65	65	100%			100%		
SUKU DINAS SOSIAL KOTA ADM. JAKARTA BARAT	A	1	06	05			PROGRAM PERLINDUNGAN DAN JAMINAN SOSIAL	Persentase Pemerlu Pelayanan Kesejahteraan Sosial Penerima Layanan Perlindungan dan Jaminan Sosial yang Tepat Sasaran			2	2	100%		2	100%	Indikator Program tahun 2022	

Nama Perangkat Daerah	Kode						Urusan / Bidang Urusan Pemerintahan Daerah dan Program / Kegiatan / Subkegiatan	Indikator Kinerja Program (outcomes) / Kegiatan (output) / Subkegiatan (output)	Target Kinerja Capaian Program (Rencana Strategis Perangkat Daerah) Tahun 2023	Realisasi Target Kinerja (outcome) Program dan Kegiatan s/d tahun 2021	Target dan Realisasi Kinerja Program dan Kegiatan Tahun 2022			Target Program dan Kegiatan (Rencana Kerja Perangkat Daerah Tahun 2023)	Proyeksi Realisasi dan Capaian Target Renstra Perangkat Daerah s/d Tahun 2023		Keterangan
											Target Rencana Kerja Perangkat Daerah Tahun 2022	Realisasi Rencana Kerja Perangkat Daerah Tahun 2022	Capaian (%)		Realisasi Program dan Kegiatan s/d Tahun 2023	Capaian Renstra (%)	
1	2						3	4	5	6	7	8	9=(8/7)	10	11=(6+8+10)	12=(11/5)	13
SUKU DINAS SOSIAL KOTA ADM. JAKARTA BARAT	A	1	06	04	1.01		Pengelolaan Fakir Miskin Cakupan Daerah Provinsi	Jumlah jenis bantuan yang diberikan pada fakir miskin dan rentan miskin			2	2	100%		2	100%	Indikator Kegiatan tahun 2022
SUKU DINAS SOSIAL KOTA ADM. JAKARTA BARAT	A	1	06	04	1.01		Fasilitasi Bantuan Pengembangan Ekonomi Masyarakat	Jumlah penerima bantuan pengembangan ekonomi masyarakat			75	75	100%		75	#DIV/0!	Indikator Sub Kegiatan tahun 2022
SUKU DINAS SOSIAL KOTA ADM. JAKARTA BARAT																	
SUKU DINAS SOSIAL KOTA ADM. JAKARTA BARAT	A	1	06	06			PROGRAM PENANGANAN BENCANA	Persentase korban bencana alam yang dipenuhi kebutuhan dasarnya	100%	100%	100%	100%	100%	100%	100%	100%	
SUKU DINAS SOSIAL KOTA ADM. JAKARTA BARAT	A	1	06	06	1.01		Perlindungan Sosial Korban Bencana Alam dan Sosial Provinsi	1. Persentase capaian penerima pelayanan dasar kebutuhan dasar korban bencana alam dan sosial 2. Presentase pencapaian mutu minimal pemenuhan kebutuhan dasar korban bencana alam dan sosial	100%	100%	100%	100%	100%	100%	100%	100%	

Nama Perangkat Daerah	Kode						Urusan / Bidang Urusan Pemerintahan Daerah dan Program / Kegiatan / Subkegiatan	Indikator Kinerja Program (outcomes) / Kegiatan (output) / Subkegiatan (output)	Target Kinerja Capaian Program (Rencana Strategis Perangkat Daerah) Tahun 2023	Realisasi Target Kinerja (outcome) Program dan Kegiatan s/d tahun 2021	Target dan Realisasi Kinerja Program dan Kegiatan Tahun 2022			Target Program dan Kegiatan (Rencana Kerja Perangkat Daerah Tahun 2023)	Proyeksi Realisasi dan Capaian Target Renstra Perangkat Daerah s/d Tahun 2023		Keterangan
											Target Rencana Kerja Perangkat Daerah Tahun 2022	Realisasi Rencana Kerja Perangkat Daerah Tahun 2022	Capaian (%)		Realisasi Program dan Kegiatan s/d Tahun 2023	Capaian Renstra (%)	
1	2						3	4	5	6	7	8	9=(8/7)	10	11=(6+8+10)	12=(11/5)	13
SUKU DINAS SOSIAL KOTA ADM. JAKARTA BARAT	A	1	06	06	1.01	01	Penyediaan Permakanan	Jumlah Pengungsi yang Mendapatkan Permakanan 3x1 Hari dalam Masa Tanggap Darurat Kewenangan Provinsi	72000	72369	63000	46420	74%	72000	72000	100%	
SUKU DINAS SOSIAL KOTA ADM. JAKARTA BARAT	A	1	06	06	1.01	02	Penyediaan Sandang	Jumlah Orang yang Mendapatkan Pakaian dan Kelengkapan Lainnya yang Tersedia pada Masa Tanggap Darurat (Pengungsian) dan Pasca Bencana Kewenangan Provinsi	1500	1518	1750	1787	102%	1500	1500	100%	
SUKU DINAS SOSIAL KOTA ADM. JAKARTA BARAT	A	1	06	06	2.02		Penyelenggaraan Pemberdayaan Masyarakat Terhadap Kesiapsiagaan Bencana Kabupaten/Kota	Presentase unsur penanganan bencana yang diberdayakan dalam mitigasi, kesiapsiagaan, dan tanggap darurat bencana	100%					100%	100%	100%	Satuan target pada tahun 2021 dan 2022 berupa Unsur Satuan target pada tahun 2023 berupa Persentase
SUKU DINAS SOSIAL KOTA ADM. JAKARTA BARAT								Jumlah unsur penanganan bencana yang diberdayakan dalam mitigasi, kesiapsiagaan, dan tanggap darurat bencana.		1	3	3	100%			100%	
SUKU DINAS SOSIAL KOTA ADM. JAKARTA BARAT	A	1	06	06	2.02	02	Koordinasi, Sosialisasi dan Pelaksanaan Taruna Siaga Bencana	Jumlah Orang yang Melaksanakan Koordinasi, Sosialisasi dan Pelaksanaan Taruna Siaga Bencana Kewenangan Kabupaten/Kota	15	15	15	15	100%	15	15	100%	

Nama Perangkat Daerah	Kode						Urusan / Bidang Urusan Pemerintahan Daerah dan Program / Kegiatan / Subkegiatan	Indikator Kinerja Program (outcomes) / Kegiatan (output) / Subkegiatan (output)	Target Kinerja Capaian Program (Rencana Strategis Perangkat Daerah) Tahun 2023	Realisasi Target Kinerja (outcome) Program dan Kegiatan s/d tahun 2021	Target dan Realisasi Kinerja Program dan Kegiatan Tahun 2022			Target Program dan Kegiatan (Rencana Kerja Perangkat Daerah Tahun 2023)	Proyeksi Realisasi dan Capaian Target Renstra Perangkat Daerah s/d Tahun 2023		Keterangan
											Target Rencana Kerja Perangkat Daerah Tahun 2022	Realisasi Rencana Kerja Perangkat Daerah Tahun 2022	Capaian (%)		Realisasi Program dan Kegiatan s/d Tahun 2023	Capaian Renstra (%)	
1	2						3	4	5	6	7	8	9=(8/7)	10	11=(6+8+10)	12=(11/5)	13
Suku Dinas Sosial Kota Administrasi Jakarta Selatan	A																
Suku Dinas Sosial Kota Administrasi Jakarta Selatan	A	1					URUSAN PEMERINTAH WAJIB YANG BERKAITAN DENGAN PELAYANAN DASAR										
Suku Dinas Sosial Kota Administrasi Jakarta Selatan	A	1	06				URUSAN PEMERINTAH BIDANG SOSIAL										
Suku Dinas Sosial Kota Administrasi Jakarta Selatan	A	1	06	01			PROGRAM PENUNJANG URUSAN PEMERINTAHAN DAERAH PROVINSI										
Suku Dinas Sosial Kota Administrasi Jakarta Selatan	A	1	06	01	1.02		Administrasi Keuangan Perangkat Daerah	Indeks kepuasan pelayanan administrasi keuangan	4	0	0	0	0%	4	4	100%	Indikator kegiatan dan sub kegiatan tahun 2023
Suku Dinas Sosial Kota Administrasi Jakarta Selatan						03	Pelaksanaan Penatausahaan dan Pengujian/Verifikasi Keuangan SKPD	Jumlah Dokumen Penatausahaan dan Pengujian/Verifikasi Keuangan SKPD	2	0	0	0	0%	2	2	100%	
Suku Dinas Sosial Kota Administrasi Jakarta Selatan	A	1	06	01	1.05		Administrasi Kepegawaian Perangkat Daerah	Indeks Kepuasan Pelayanan Kepegawaian	4	0	0	0	0%	4	4	100%	Indikator kegiatan dan sub kegiatan tahun 2023

Nama Perangkat Daerah	Kode						Urusan / Bidang Urusan Pemerintahan Daerah dan Program / Kegiatan / Subkegiatan	Indikator Kinerja Program (outcomes) / Kegiatan (output) / Subkegiatan (output)	Target Kinerja Capaian Program (Rencana Strategis Perangkat Daerah) Tahun 2023	Realisasi Target Kinerja (outcome) Program dan Kegiatan s/d tahun 2021	Target dan Realisasi Kinerja Program dan Kegiatan Tahun 2022			Target Program dan Kegiatan (Rencana Kerja Perangkat Daerah Tahun 2023)	Proyeksi Realisasi dan Capaian Target Renstra Perangkat Daerah s/d Tahun 2023		Keterangan	
											Target Rencana Kerja Perangkat Daerah Tahun 2022	Realisasi Rencana Kerja Perangkat Daerah Tahun 2022	Capaian (%)		Realisasi Program dan Kegiatan s/d Tahun 2023	Capaian Renstra (%)		
1	2						3	4	5	6	7	8	9=(8/7)	10	11=(6+8+10)	12=(11/5)	13	
Suku Dinas Sosial Kota Administrasi Jakarta Selatan							02	Pengadaan Pakaian Dinas Beserta Atribut Kelengkapannya	Jumlah Paket Pakaian Dinas Beserta Atribut Kelengkapan	3	0	0	0	0%	3	3	100%	
Suku Dinas Sosial Kota Administrasi Jakarta Selatan	A	1	06	01	1.06			Administrasi Umum Perangkat Daerah	Indeks kepuasan pelayanan administrasi umum	4	4	4	4	100%	4	12	300%	
Suku Dinas Sosial Kota Administrasi Jakarta Selatan							02	Penyediaan Peralatan dan Perlengkapan Kantor	Jumlah Paket Peralatan dan Perlengkapan Kantor yang Disediakan	1	0	0	0	0%	1	1	100%	Indikator Subkegiatan tahun 2023
Suku Dinas Sosial Kota Administrasi Jakarta Selatan									Nilai kepuasan pelayanan peralatan dan perlengkapan kantor	0	4	4	4	100%	0	8	0%	Indikator Subkegiatan tahun 2021-2022
Suku Dinas Sosial Kota Administrasi Jakarta Selatan							03	Penyediaan Peralatan Rumah Tangga	Jumlah Paket Peralatan Rumah Tangga yang Disediakan	1	0	0	0	0%	1	1	100%	Indikator Subkegiatan tahun 2023
Suku Dinas Sosial Kota Administrasi Jakarta Selatan							04	Penyediaan Bahan Logistik Kantor	Jumlah Paket Bahan Logistik Kantor yang Disediakan	1	0	0	0	0%	1	1	100%	Indikator Subkegiatan tahun 2023
Suku Dinas Sosial Kota Administrasi Jakarta Selatan							05	Penyediaan Barang Cetak dan Penggandaan	Jumlah Paket Barang Cetak dan Penggandaan yang Disediakan	1	0	0	0	0%	1	1	100%	Indikator subkegiatan tahun 2023

Nama Perangkat Daerah	Kode						Usuran / Bidang Urusan Pemerintahan Daerah dan Program / Kegiatan / Subkegiatan	Indikator Kinerja Program (outcomes) / Kegiatan (output) / Subkegiatan (output)	Target Kinerja Capaian Program (Rencana Strategis Perangkat Daerah) Tahun 2023	Realisasi Target Kinerja (outcome) Program dan Kegiatan s/d tahun 2021	Target dan Realisasi Kinerja Program dan Kegiatan Tahun 2022			Target Program dan Kegiatan (Rencana Kerja Perangkat Daerah Tahun 2023)	Proyeksi Realisasi dan Capaian Target Renstra Perangkat Daerah s/d Tahun 2023		Keterangan
											Target Rencana Kerja Perangkat Daerah Tahun 2022	Realisasi Rencana Kerja Perangkat Daerah Tahun 2022	Capaian (%)		Realisasi Program dan Kegiatan s/d Tahun 2023	Capaian Renstra (%)	
1	2						3	4	5	6	7	8	9=(8/7)	10	11=(6+8+10)	12=(11/5)	13
							Nilai Kepuasan terhadap Penyediaan Barang Cetak dan Penggandaan	0	0	4	4	100%	0	4	0%	Indikator subkegiatan tahun 2022	
Suku Dinas Sosial Kota Administrasi Jakarta Selatan						07	Penyediaan Bahan/Material	Jumlah Paket Bahan/Material yang Disediakan	1	0	0	0	0%	1	1	100%	Indikator subkegiatan tahun 2023
Suku Dinas Sosial Kota Administrasi Jakarta Selatan							Nilai Kepuasan terhadap Penyediaan Bahan/Material	0	4	4	4	100%	0	8	0%	Indikator subkegiatan tahun 2021-2022	
Suku Dinas Sosial Kota Administrasi Jakarta Selatan						08	Fasilitasi Kunjungan Tamu	Jumlah Laporan Fasilitasi Kunjungan Tamu	1	0	0	0	0%	1	1	100%	Indikator subkegiatan tahun 2023
Suku Dinas Sosial Kota Administrasi Jakarta Selatan							Nilai Kepuasan Pelayanan Kantor Terhadap Penyediaan Makanan dan Minuman	0	4	4	4	100%	0	8	0%	Indikator subkegiatan tahun 2021-2022	
Suku Dinas Sosial Kota Administrasi Jakarta Selatan	A	1	06	01	1.07		Pengadaan Barang Milik Daerah Penunjang Urusan Pemerintah Daerah	Indeks kepuasan pengadaan barang milik daerah	4	0	0	0	0%	4	4	100%	Indikator kegiatan dan sub kegiatan tahun 2023
Suku Dinas Sosial Kota Administrasi Jakarta Selatan						06	Pengadaan Peralatan dan Mesin Lainnya	Jumlah Unit Peralatan dan Mesin Lainnya yang Disediakan	17	0	0	0	0%	17	17	100%	

Nama Perangkat Daerah	Kode						Urusan / Bidang Urusan Pemerintahan Daerah dan Program / Kegiatan / Subkegiatan	Indikator Kinerja Program (outcomes) / Kegiatan (output) / Subkegiatan (output)	Target Kinerja Capaian Program (Rencana Strategis Perangkat Daerah) Tahun 2023	Realisasi Target Kinerja (outcome) Program dan Kegiatan s/d tahun 2021	Target dan Realisasi Kinerja Program dan Kegiatan Tahun 2022			Target Program dan Kegiatan (Rencana Kerja Perangkat Daerah Tahun 2023)	Proyeksi Realisasi dan Capaian Target Renstra Perangkat Daerah s/d Tahun 2023		Keterangan
											Target Rencana Kerja Perangkat Daerah Tahun 2022	Realisasi Rencana Kerja Perangkat Daerah Tahun 2022	Capaian (%)		Realisasi Program dan Kegiatan s/d Tahun 2023	Capaian Renstra (%)	
1	2						3	4	5	6	7	8	9=(8/7)	10	11=(6+8+10)	12=(11/5)	13
Suku Dinas Sosial Kota Administrasi Jakarta Selatan	A	1	06	01	1.08		Penyediaan Jasa Penunjang Urusan Pemerintahan Daerah	Indeks kepuasan jasa penunjang Urusan Pemerintahan Daerah	4	4	4	4	100%	4	12	300%	
Suku Dinas Sosial Kota Administrasi Jakarta Selatan						02	Penyediaan Jasa Komunikasi, Sumber Daya Air dan Listrik	Jumlah Laporan Penyediaan Jasa Komunikasi, Sumber Daya Air dan Listrik yang Disediakan	1	0	0	0	0%	1	1	100%	Indikator sub kegiatan tahun 2023
Suku Dinas Sosial Kota Administrasi Jakarta Selatan								Nilai Kepuasan terhadap Penyediaan Jasa Komunikasi, Sumber Daya Air dan Listrik	0	4	4	4	100%	0	8	0%	Indikator subkegiatan tahun 2021-2022
Suku Dinas Sosial Kota Administrasi Jakarta Selatan						03	Penyediaan Jasa Peralatan dan Perlengkapan Kantor	Jumlah Laporan Penyediaan Jasa Peralatan dan Perlengkapan Kantor yang Disediakan	1	0	0	0	0%	1	1	100%	Indikator subkegiatan tahun 2023
Suku Dinas Sosial Kota Administrasi Jakarta Selatan								Nilai Kepuasan Terhadap Penyediaan Jasa Peralatan dan Perlengkapan Kantor	0	4	4	4	100%	0	8	0%	Indikator Subkegiatan tahun 2021-2022
Suku Dinas Sosial Kota Administrasi Jakarta Selatan	A	1	06	01	1.09		Pemeliharaan Barang Milik Daerah Penunjang Urusan Pemerintahan Daerah	Indeks kepuasan kualitas barang milik daerah penunjang Urusan Pemerintahan	4	4	4	4	100%	4	12	300%	
Suku Dinas Sosial Kota Administrasi Jakarta Selatan						02	Penyediaan Jasa Pemeliharaan, Biaya Pemeliharaan, Pajak dan Perizinan Kendaraan Dinas Operasional atau Lapangan	Jumlah Kendaraan Dinas Operasional atau Lapangan yang Dipelihara dan Dibayarkan Pajak dan Perizinannya	14	0	0	0	0%	14	14	100%	Indikator sub kegiatan tahun 2023

Nama Perangkat Daerah	Kode						Urusan / Bidang Urusan Pemerintahan Daerah dan Program / Kegiatan / Subkegiatan	Indikator Kinerja Program (outcomes) / Kegiatan (output) / Subkegiatan (output)	Target Kinerja Capaian Program (Rencana Strategis Perangkat Daerah) Tahun 2023	Realisasi Target Kinerja (outcome) Program dan Kegiatan s/d tahun 2021	Target dan Realisasi Kinerja Program dan Kegiatan Tahun 2022			Target Program dan Kegiatan (Rencana Kerja Perangkat Daerah Tahun 2023)	Proyeksi Realisasi dan Capaian Target Renstra Perangkat Daerah s/d Tahun 2023		Keterangan
											Target Rencana Kerja Perangkat Daerah Tahun 2022	Realisasi Rencana Kerja Perangkat Daerah Tahun 2022	Capaian (%)		Realisasi Program dan Kegiatan s/d Tahun 2023	Capaian Renstra (%)	
1	2						3	4	5	6	7	8	9=(8/7)	10	11=(6+8+10)	12=(11/5)	13
Suku Dinas Sosial Kota Administrasi Jakarta Selatan							Nilai kepuasan pelayanan Jasa Pemeliharaan, Biaya Pemeliharaan, Pajak dan Perizinan Kendaraan Dinas Operasional atau Lapangan	0	4	4	4	100%	0	8	0%	Indikator sub kegiatan tahun 2021-2022	
Suku Dinas Sosial Kota Administrasi Jakarta Selatan						06	Pemeliharaan Peralatan dan Mesin Lainnya	Jumlah Peralatan dan Mesin Lainnya yang Dipelihara	51	0	0	0	0%	51	51	100%	Indikator sub kegiatan tahun 2023
Suku Dinas Sosial Kota Administrasi Jakarta Selatan							Nilai Kepuasan Terhadap Pemeliharaan Peralatan dan Mesin Lainnya	0	4	4	4	100%	0	8	0%	Indikator sub kegiatan tahun 2021-2022	
Suku Dinas Sosial Kota Administrasi Jakarta Selatan						09	Pemeliharaan/Rehabilitasi Gedung Kantor dan Bangunan Lainnya	Jumlah Gedung Kantor dan Bangunan Lainnya yang Dipelihara/Direhabilitasi	8	0	0	0	0%	8	8	100%	Indikator sub kegiatan tahun 2023
Suku Dinas Sosial Kota Administrasi Jakarta Selatan							Nilai kepuasan pelayanan Pemeliharaan/Rehabilitasi Gedung Kantor dan Bangunan Lainnya	0	4	0	0	0%	0	4	0%	Indikator sub kegiatan tahun 2021	
Suku Dinas Sosial Kota Administrasi Jakarta Selatan	A	1	06	02			PROGRAM PEMBERDAYAAN SOSIAL										
Suku Dinas Sosial Kota Administrasi Jakarta Selatan	A	1	06	02	1.02		Pemberdayaan Potensi Sumber Kesejahteraan Sosial Provinsi	Persentase Potensi dan Sumber Kesejahteraan Sosial yang Memiliki Kompetensi untuk Melakukan Pemberdayaan	100	0	0	0	0%	100	100	100%	Indikator kegiatan tahun 2023

Nama Perangkat Daerah	Kode				Urusan / Bidang Urusan Pemerintahan Daerah dan Program / Kegiatan / Subkegiatan	Indikator Kinerja Program (outcomes) / Kegiatan (output) / Subkegiatan (output)	Target Kinerja Capaian Program (Rencana Strategis Perangkat Daerah) Tahun 2023	Realisasi Target Kinerja (outcome) Program dan Kegiatan s/d tahun 2021	Target dan Realisasi Kinerja Program dan Kegiatan Tahun 2022			Target Program dan Kegiatan (Rencana Kerja Perangkat Daerah Tahun 2023)	Proyeksi Realisasi dan Capaian Target Renstra Perangkat Daerah s/d Tahun 2023		Keterangan
									Target Rencana Kerja Perangkat Daerah Tahun 2022	Realisasi Rencana Kerja Perangkat Daerah Tahun 2022	Capaian (%)		Realisasi Program dan Kegiatan s/d Tahun 2023	Capaian Renstra (%)	
1	2				3	4	5	6	7	8	9=(8/7)	10	11=(6+8+10)	12=(11/5)	13
Suku Dinas Sosial Kota Administrasi Jakarta Selatan						Jumlah sumber daya manusia penyelenggara kesejahteraan sosial yang diberdayakan	0	0	644	425	66%	0	425	0%	indikator kegiatan tahun 2022
Suku Dinas Sosial Kota Administrasi Jakarta Selatan					01	Peningkatan Kemampuan Potensi Pekerja Sosial Masyarakat Kewenangan Provinsi	150	0	0	0	0%	150	150	100%	Indikator sub kegiatan tahun 2023
Suku Dinas Sosial Kota Administrasi Jakarta Selatan					02	Peningkatan Kemampuan Potensi Tenaga Kesejahteraan Sosial Kecamatan Kewenangan Provinsi	10	0	0	0	0%	10	10	100%	Indikator sub kegiatan tahun 2023
Suku Dinas Sosial Kota Administrasi Jakarta Selatan					04	Peningkatan Kemampuan Potensi Sumber Kesejahteraan Sosial Kelembagaan Masyarakat Kewenangan Provinsi	554	0	0	0	0%	554	554	100%	Indikator sub kegiatan tahun 2023
Suku Dinas Sosial Kota Administrasi Jakarta Selatan						Jumlah Karang Taruna Tingkat Kelurahan yang mendapatkan Dana Stimulan	0	0	65	65	100%	0	65	0%	Indikator sub kegiatan tahun 2022
Suku Dinas Sosial Kota Administrasi Jakarta Selatan						Jumlah Karang Taruna Tingkat RW yang mendapatkan Dana Stimulan	0	0	424	361	85%	0	361	0%	
Suku Dinas Sosial Kota Administrasi Jakarta Selatan	A	1	06	04		PROGRAM REHABILITASI SOSIAL									

Nama Perangkat Daerah	Kode					Urusan / Bidang Urusan Pemerintahan Daerah dan Program / Kegiatan / Subkegiatan	Indikator Kinerja Program (outcomes) / Kegiatan (output) / Subkegiatan (output)	Target Kinerja Capaian Program (Rencana Strategis Perangkat Daerah) Tahun 2023	Realisasi Target Kinerja (outcome) Program dan Kegiatan s/d tahun 2021	Target dan Realisasi Kinerja Program dan Kegiatan Tahun 2022			Target Program dan Kegiatan (Rencana Kerja Perangkat Daerah Tahun 2023)	Proyeksi Realisasi dan Capaian Target Renstra Perangkat Daerah s/d Tahun 2023		Keterangan	
										Target Rencana Kerja Perangkat Daerah Tahun 2022	Realisasi Rencana Kerja Perangkat Daerah Tahun 2022	Capaian (%)		Realisasi Program dan Kegiatan s/d Tahun 2023	Capaian Renstra (%)		
1	2					3	4	5	6	7	8	9=(8/7)	10	11=(6+8+10)	12=(11/5)	13	
Suku Dinas Sosial Kota Administrasi Jakarta Selatan	A	1	06	04	2.01	Rehabilitasi Sosial Dasar Penyandang Disabilitas Terlantar, Anak Terlantar, Lanjut Usia Terlantar, serta Gelandangan Pengemis di Luar Panti Sosial	Persentase pencapaian penerima pelayanan rehabilitasi sosial dasar bagi Penyandang Disabilitas Terlantar, Anak Terlantar, Lanjut Usia Terlantar, serta Gelandangan Pengemis di Luar Panti Sosial	100	0	0	0	0%	100	100	100%	Indikator sub kegiatan tahun 2023	
Suku Dinas Sosial Kota Administrasi Jakarta Selatan							Persentase pencapaian mutu minimal pelayanan dasar rehabilitasi sosial bagi Penyandang Disabilitas Terlantar, Anak Terlantar, Lanjut Usia Terlantar, serta Gelandangan Pengemis di Luar Panti Sosial	100	0	0	0	0%	100	100	100%		
Suku Dinas Sosial Kota Administrasi Jakarta Selatan							Persentase PMKS yang mendapatkan pelayanan rehabilitasi sosial dasar di luar panti	0	100	100	100	100%	0	200	0%	Indikator sub kegiatan tahun 2021-2022	
Suku Dinas Sosial Kota Administrasi Jakarta Selatan						02	Penyediaan Sandang	Jumlah Orang yang Menerima Pakaian dan Kelengkapan Lainnya yang Tersedia dalam 1 Tahun Kewenangan Kabupaten/Kota	425	0	0	0	0%	425	425	100%	Indikator sub kegiatan tahun 2023
Suku Dinas Sosial Kota Administrasi Jakarta Selatan						03	Penyediaan Alat Bantu	Jumlah Orang yang Mendapatkan Alat Bantu dan Alat Bantu Peraga Sesuai kebutuhan Kewenangan Kabupaten/Kota	420	300	497	497	100%	420	1217	290%	
Suku Dinas Sosial Kota Administrasi Jakarta Selatan						05	Pemberian Bimbingan Fisik, Mental, Spiritual, dan Sosial	Jumlah Peserta Bimbingan Fisik, Mental, Spiritual dan Sosial Kewenangan Kabupaten/Kota	35	0	0	0	0%	35	35	100%	Indikator sub kegiatan tahun 2023
Suku Dinas Sosial Kota						12	Pemberian Layanan Rujukan	Jumlah Orang Mendapatkan Layanan Rujukan Kewenangan Kabupaten/Kota	600	0	0	0	0%	600	600	100%	Indikator sub kegiatan tahun 2023

Nama Perangkat Daerah	Kode						Urusan / Bidang Urusan Pemerintahan Daerah dan Program / Kegiatan / Subkegiatan	Indikator Kinerja Program (outcomes) / Kegiatan (output) / Subkegiatan (output)	Target Kinerja Capaian Program (Rencana Strategis Perangkat Daerah) Tahun 2023	Realisasi Target Kinerja (outcome) Program dan Kegiatan s/d tahun 2021	Target dan Realisasi Kinerja Program dan Kegiatan Tahun 2022			Target Program dan Kegiatan (Rencana Kerja Perangkat Daerah Tahun 2023)	Proyeksi Realisasi dan Capaian Target Renstra Perangkat Daerah s/d Tahun 2023		Keterangan
											Target Rencana Kerja Perangkat Daerah Tahun 2022	Realisasi Rencana Kerja Perangkat Daerah Tahun 2022	Capaian (%)		Realisasi Program dan Kegiatan s/d Tahun 2023	Capaian Renstra (%)	
1	2						3	4	5	6	7	8	9=(8/7)	10	11=(6+8+10)	12=(11/5)	13
Administrasi Jakarta Selatan																	
Suku Dinas Sosial Kota Administrasi Jakarta Selatan							Jumlah titik rawan PMKS yang bersih dari PMKS Jalanan	0	91	93	93	100%	0	184	0%	Indikator sub kegiatan tahun 2021-2022	
Suku Dinas Sosial Kota Administrasi Jakarta Selatan							Persentase petugas Satuan Tugas Pelayanan, Pengawasan dan Pengendalian Sosial (P3S) yang berperan aktif *	0	0	100	100	100%	0	100	0%	Indikator sub kegiatan tahun 2022	
Suku Dinas Sosial Kota Administrasi Jakarta Selatan	A	1	06	06			PROGRAM PENANGANAN BENCANA										
Suku Dinas Sosial Kota Administrasi Jakarta Selatan	A	1	06	06	1.01		Perlindungan Sosial Korban Bencana Alam dan Sosial Provinsi	Persentase capaian penerima pelayanan dasar kebutuhan dasar korban bencana alam dan sosial	100	100	100	100	100%	100	300	300%	
Suku Dinas Sosial Kota Administrasi Jakarta Selatan								Persentase pencapaian mutu minimal pemenuhan kebutuhan dasar korban bencana alam dan sosial	100	0	0	0	#DIV/0!	100	100	100%	Indikator sub kegiatan tahun 2023
Suku Dinas Sosial Kota Administrasi Jakarta Selatan						01	Penyediaan Permakanan	Jumlah Pengungsi yang Mendapatkan Permakanan 3x1 Hari dalam Masa Tanggap Darurat Kewenangan Provinsi	40000	33915	44204	20935	47%	40000	94850	237%	

Nama Perangkat Daerah	Kode						Urusan / Bidang Urusan Pemerintahan Daerah dan Program / Kegiatan / Subkegiatan	Indikator Kinerja Program (outcomes) / Kegiatan (output) / Subkegiatan (output)	Target Kinerja Capaian Program (Rencana Strategis Perangkat Daerah) Tahun 2023	Realisasi Target Kinerja (outcome) Program dan Kegiatan s/d tahun 2021	Target dan Realisasi Kinerja Program dan Kegiatan Tahun 2022			Target Program dan Kegiatan (Rencana Kerja Perangkat Daerah Tahun 2023)	Proyeksi Realisasi dan Capaian Target Renstra Perangkat Daerah s/d Tahun 2023		Keterangan
											Target Rencana Kerja Perangkat Daerah Tahun 2022	Realisasi Rencana Kerja Perangkat Daerah Tahun 2022	Capaian (%)		Realisasi Program dan Kegiatan s/d Tahun 2023	Capaian Renstra (%)	
1	2						3	4	5	6	7	8	9=(8/7)	10	11=(6+8+10)	12=(11/5)	13
Suku Dinas Sosial Kota Administrasi Jakarta Selatan								Persentase makanan siap saji sesuai angka kecukupan gizi yang tersalurkan kepada korban bencana *	0	0	100	100	100%	0	100	0%	Indikator subkegiatan tahun 2022
Suku Dinas Sosial Kota Administrasi Jakarta Selatan						02	Penyediaan Sandang	Jumlah Orang yang Mendapatkan Pakaian dan Kelengkapan Lainnya yang Tersedia pada Masa Tanggap Darurat (Pengungsian) dan Pasca Bencana Kewenangan Provinsi	950	954	700	700	100%	950	2604	274%	
Suku Dinas Sosial Kota Administrasi Jakarta Selatan								Persentase sandang yang tersalurkan kepada korban bencana *	0	0	100	100	100%	0	100	0%	Indikator sub kegiatan tahun 2022
Suku Dinas Sosial Kota Administrasi Jakarta Selatan	A	1	06	06	2.02		Penyelenggaraan Pemberdayaan Masyarakat Terhadap Kesiapsiagaan Bencana Kabupaten/Kota	Persentase unsur penanganan bencana yang diberdayakan dalam mitigasi, kesiapsiagaan, dan tanggap darurat bencana	100	0	0	0	0%	100	100	100%	Indikator kegiatan tahun 2023
Suku Dinas Sosial Kota Administrasi Jakarta Selatan								Jumlah unsur penanganan bencana yang diberdayakan dalam mitigasi, kesiapsiagaan, dan tanggap darurat bencana.	0	1	3	3	100%	0	4	0%	Indikator kegiatan tahun 2021-2022
Suku Dinas Sosial Kota Administrasi Jakarta Selatan						02	Koordinasi, Sosialisasi dan Pelaksanaan Taruna Siaga Bencana	Jumlah Orang yang Melaksanakan Koordinasi, Sosialisasi dan Pelaksanaan Taruna Siaga Bencana Kewenangan Kabupaten/Kota	15	15	15	15	100%	15	45	300%	
Suku Dinas Sosial Kota Administrasi Jakarta Selatan	A	1	06	05			PROGRAM PERLINDUNGAN DAN JAMINAN SOSIAL										

Nama Perangkat Daerah	Kode					Urusan / Bidang Urusan Pemerintahan Daerah dan Program / Kegiatan / Subkegiatan	Indikator Kinerja Program (outcomes) / Kegiatan (output) / Subkegiatan (output)	Target Kinerja Capaian Program (Rencana Strategis Perangkat Daerah) Tahun 2023	Realisasi Target Kinerja (outcome) Program dan Kegiatan s/d tahun 2021	Target dan Realisasi Kinerja Program dan Kegiatan Tahun 2022			Target Program dan Kegiatan (Rencana Kerja Perangkat Daerah Tahun 2023)	Proyeksi Realisasi dan Capaian Target Renstra Perangkat Daerah s/d Tahun 2023		Keterangan
										Target Rencana Kerja Perangkat Daerah Tahun 2022	Realisasi Rencana Kerja Perangkat Daerah Tahun 2022	Capaian (%)		Realisasi Program dan Kegiatan s/d Tahun 2023	Capaian Renstra (%)	
1	2					3	4	5	6	7	8	9=(8/7)	10	11=(6+8+10)	12=(11/5)	13
Suku Dinas Sosial Kota Administrasi Jakarta Selatan					1.02	Pengelolaan Data Fakir Miskin Cakupan Daerah Provinsi	Jumlah jenis bantuan yang diberikan pada fakir miskin dan rentan miskin	0	0	3	3	100%	0	3	0%	Indikator kegiatan dan sub kegiatan tahun 2022
Suku Dinas Sosial Kota Administrasi Jakarta Selatan					03	Fasilitasi Bantuan Pengembangan Ekonomi Masyarakat	Jumlah penerima bantuan pengembangan ekonomi masyarakat	0	0	30	30	100%	0	30	0%	

Nama Perangkat Daerah	Kode						Urusan / Bidang Urusan Pemerintahan Daerah dan Program / Kegiatan / Subkegiatan	Indikator Kinerja Program (outcomes) / Kegiatan (output) / Subkegiatan (output)	Target Kinerja Capaian Program (Rencana Strategis Perangkat Daerah) Tahun 2023	Realisasi Target Kinerja (outcome) Program dan (output) Kegiatan s/d tahun 2021	Target dan Realisasi Kinerja Program dan Kegiatan Tahun 2022			Target Program dan Kegiatan (Rencana Kerja Perangkat Daerah Tahun 2023)	Proyeksi Realisasi dan Capaian Target Renstra Perangkat Daerah s/d Tahun 2023		Keterangan
											Target Rencana Kerja Perangkat Daerah Tahun 2022	Realisasi Rencana Kerja Perangkat Daerah Tahun 2022	Capaian (%)		9=(8/7)	10	
1	2						3	4	5	6	7	8	9=(8/7)	10	11=(6+8+10)	12=(11/5)	13
PSAA BALITA TUNAS BANGSA	A																
PSAA BALITA TUNAS BANGSA	A	1					URUSAN PEMERINTAHAN WAJIB YANG BERKAITAN DENGAN PELAYANAN DASAR										
PSAA BALITA TUNAS BANGSA	A	1	6				URUSAN PEMERINTAH BIDANG SOSIAL										
PSAA BALITA TUNAS BANGSA	A	1	6	1			PROGRAM PENUNJANG URUSAN PEMERINTAHAN DAERAH PROVINSI	indeks kepuasan pelayanan kantor	4	4	4	4	100%	4	12	300%	Indikator program tahun 2021- 2023
PSAA BALITA TUNAS BANGSA	A	1	6	1	02		Administrasi Keuangan Perangkat Daerah	Indeks kepuasan pelayanan administrasi keuangan	4	4	4	4	100%	4	12	300%	Indikator kegiatan tahun 2021- 2023
PSAA BALITA TUNAS BANGSA	A	1	6	1	02	03	Pelaksanaan Penatausahaan dan Pengujian/Verifikasi Keuangan SKPD	Nilai Kepuasan Terhadap Pelaksanaan dan Pengujian/Verifikasi Keuangan Daerah	0	4	4	4	100%	0	8	200%	Indikator sub kegiatan tahun 2021- 2022
PSAA BALITA TUNAS BANGSA								Jumlah Dokumen Penatausahaan dan Pengujian/Verifikasi Keuangan SKPD	1	0	0	0	0%	1	1	100%	Indikator sub kegiatan tahun 2023
PSAA BALITA TUNAS BANGSA	A	1	6	1	05		Administrasi Kepegawaian Perangkat Daerah	Indeks Kepuasan Pelayanan Kepegawaian	4	0	0	0	0%	4	4	100%	Indikator kegiatan tahun 2023
PSAA BALITA	A	1	6	1	05	02	Pengadaan Pakaian Dinas Beserta Atribut Kelengkapannya	Jumlah Paket Pakaian Dinas Beserta Atribut Kelengkapan	4	0	0	0	0%	4	4	100%	Indikator sub kegiatan tahun 2023

Nama Perangkat Daerah	Kode						Urusan / Bidang Urusan Pemerintahan Daerah dan Program / Kegiatan / Subkegiatan	Indikator Kinerja Program (outcomes) / Kegiatan (output) / Subkegiatan (output)	Target Kinerja Capaian Program (Rencana Strategis Perangkat Daerah) Tahun 2023	Realisasi Target Kinerja (outcome) Program dan (output) Kegiatan s/d tahun 2021	Target dan Realisasi Kinerja Program dan Kegiatan Tahun 2022			Target Program dan Kegiatan (Rencana Kerja Perangkat Daerah Tahun 2023)	Proyeksi Realisasi dan Capaian Target Renstra Perangkat Daerah s/d Tahun 2023		Keterangan
											Target Rencana Kerja Perangkat Daerah Tahun 2022	Realisasi Rencana Kerja Perangkat Daerah Tahun 2022	Capaian (%)		9=(8/7)	10	
1	2						3	4	5	6	7	8	9=(8/7)	10	11=(6+8+10)	12=(11/5)	13
TUNAS BANGSA																	
PSAA BALITA TUNAS BANGSA	A	1	6	1	06		Administrasi Umum Perangkat Daerah	Indeks kepuasan pelayanan administrasi umum	4	4	4	4	100%	4	12	300%	Indikator kegiatan tahun 2021- 2023
PSAA BALITA TUNAS BANGSA	A	1	6	1	06	02	Penyediaan Peralatan dan Perlengkapan Kantor	Nilai kepuasan pelayanan peralatan dan perlengkapan kantor	0	4	4	4	100%	0	8	200%	Indikator sub kegiatan tahun 2021- 2022
PSAA BALITA TUNAS BANGSA								Jumlah Paket Peralatan dan Perlengkapan Kantor yang Disediakan	2	0	0	0	0%	2	2	100%	Indikator sub kegiatan tahun 2023
PSAA BALITA TUNAS BANGSA	A	1	6	1	06	03	Penyediaan Peralatan Rumah Tangga	Jumlah Paket Peralatan Rumah Tangga yang Disediakan	2	0	0	0	0%	2	2	100%	Indikator sub kegiatan tahun 2023
PSAA BALITA TUNAS BANGSA	A	1	6	1	06	07	Penyediaan Bahan/Material	Nilai Kepuasan terhadap Penyediaan Bahan/Material	0	4	4	4	100%	0	8	200%	Indikator sub kegiatan tahun 2021- 2022
PSAA BALITA TUNAS BANGSA								Jumlah Paket Bahan/Material yang Disediakan	1	0	0	0	0%	1	1	100%	Indikator sub kegiatan tahun 2023
PSAA BALITA TUNAS BANGSA	A	1	6	1	07		Pengadaan Barang Milik Daerah Penunjang Urusan Pemerintah Daerah	Indeks kepuasan pengadaan barang milik daerah	4	4	4	4	100%	4	12	300%	Indikator kegiatan tahun 2021- 2023
PSAA BALITA TUNAS BANGSA	A	1	6	1	07	10	Pengadaan Sarana dan Prasarana Gedung Kantor atau Bangunan Lainnya	Nilai Kepuasan Pengadaan Pengadaan Sarana dan Prasarana Gedung Kantor atau Bangunan Lainnya	0	4	4	4	100%	0	8	200%	Indikator sub kegiatan tahun 2021- 2022

Nama Perangkat Daerah	Kode						Urusan / Bidang Urusan Pemerintahan Daerah dan Program / Kegiatan / Subkegiatan	Indikator Kinerja Program (outcomes) / Kegiatan (output) / Subkegiatan (output)	Target Kinerja Capaian Program (Rencana Strategis Perangkat Daerah) Tahun 2023	Realisasi Target Kinerja (outcome) Program dan (output) Kegiatan s/d tahun 2021	Target dan Realisasi Kinerja Program dan Kegiatan Tahun 2022			Target Program dan Kegiatan (Rencana Kerja Perangkat Daerah Tahun 2023)	Proyeksi Realisasi dan Capaian Target Renstra Perangkat Daerah s/d Tahun 2023		Keterangan
											Target Rencana Kerja Perangkat Daerah Tahun 2022	Realisasi Rencana Kerja Perangkat Daerah Tahun 2022	Capaian (%)		Realisasi Program dan Kegiatan s/d Tahun 2023	Capaian Renstra (%)	
1	2						3	4	5	6	7	8	9=(8/7)	10	11=(6+8+10)	12=(11/5)	13
PSAA BALITA TUNAS BANGSA							Jumlah Unit Sarana dan Prasarana Gedung Kantor atau Bangunan Lainnya yang Disediakan	3	0	0	0	0%	3	3	100%	Indikator sub kegiatan tahun 2023	
PSAA BALITA TUNAS BANGSA	A	1	6	1	08		Penyediaan Jasa Penunjang Urusan Pemerintahan Daerah	4	4	4	4	100%	4	12	300%	Indikator kegiatan tahun 2021- 2023	
PSAA BALITA TUNAS BANGSA	A	1	6	1	08	02	Penyediaan Jasa Komunikasi, Sumber Daya Air dan Listrik	0	4	4	4	100%	0	8	200%	Indikator sub kegiatan tahun 2021- 2022	
PSAA BALITA TUNAS BANGSA							Jumlah Laporan Penyediaan Jasa Komunikasi, Sumber Daya Air dan Listrik yang Disediakan	1	0	0	0	0%	1	1	100%	Indikator sub kegiatan tahun 2023	
PSAA BALITA TUNAS BANGSA	A	1	6	1	08	03	Penyediaan Jasa Peralatan dan Perlengkapan Kantor	0	4	4	4	100%	0	8	200%	Indikator sub kegiatan tahun 2021- 2022	
PSAA BALITA TUNAS BANGSA							Jumlah Laporan Penyediaan Jasa Peralatan dan Perlengkapan Kantor yang Disediakan	1	0	0	0	0%	1	1	100%	Indikator sub kegiatan tahun 2023	
PSAA BALITA TUNAS BANGSA	A	1	6	1	08	04	Penyediaan Jasa Pelayanan Umum Kantor	0	4	4	4	100%	0	8	200%	Indikator sub kegiatan tahun 2021- 2022	
PSAA BALITA TUNAS BANGSA							Jumlah Laporan Penyediaan Jasa Pelayanan Umum Kantor yang Disediakan	3	0	0	0	0%	3	3	100%	Indikator sub kegiatan tahun 2023	
PSAA BALITA	A	1	6	1	09		Pemeliharaan Barang Milik Daerah Penunjang Urusan Pemerintahan Daerah	4	4	4	4	100%	4	12	300%	Indikator kegiatan tahun 2021- 2023	

Nama Perangkat Daerah	Kode						Urusan / Bidang Urusan Pemerintahan Daerah dan Program / Kegiatan / Subkegiatan	Indikator Kinerja Program (outcomes) / Kegiatan (output) / Subkegiatan (output)	Target Kinerja Capaian Program (Rencana Strategis Perangkat Daerah) Tahun 2023	Realisasi Target Kinerja (outcome) Program dan (output) Kegiatan s/d tahun 2021	Target dan Realisasi Kinerja Program dan Kegiatan Tahun 2022			Target Program dan Kegiatan (Rencana Kerja Perangkat Daerah Tahun 2023)	Proyeksi Realisasi dan Capaian Target Renstra Perangkat Daerah s/d Tahun 2023		Keterangan
											Target Rencana Kerja Perangkat Daerah Tahun 2022	Realisasi Rencana Kerja Perangkat Daerah Tahun 2022	Capaian (%)		9=(8/7)	10	
TUNAS BANGSA																	
PSAA BALITA TUNAS BANGSA	A	1	6	1	09	02	Penyediaan Jasa Pemeliharaan, Biaya Pemeliharaan, Pajak dan Perizinan Kendaraan Dinas Operasional atau Lapangan	Nilai kepuasan pelayanan Jasa Pemeliharaan, Biaya Pemeliharaan, Pajak dan Perizinan Kendaraan Dinas Operasional atau Lapangan	0	4	4	4	100%	0	8	200%	Indikator sub kegiatan tahun 2021- 2022
PSAA BALITA TUNAS BANGSA							Jumlah Kendaraan Dinas Operasional atau Lapangan yang Dipelihara dan Dibayarkan Pajak dan Perizinannya	Jumlah Kendaraan Dinas Operasional atau Lapangan yang Dipelihara dan Dibayarkan Pajak dan Perizinannya	3	0	0	0	0%	3	3	100%	Indikator sub kegiatan tahun 2023
PSAA BALITA TUNAS BANGSA	A	1	6	1	09	06	Pemeliharaan Peralatan dan Mesin Lainnya	Nilai Kepuasan Terhadap Pemeliharaan Peralatan dan Mesin Lainnya	0	4	4	4	100%	0	8	200%	Indikator sub kegiatan tahun 2021- 2022
PSAA BALITA TUNAS BANGSA							Jumlah Peralatan dan Mesin Lainnya yang Dipelihara	Jumlah Peralatan dan Mesin Lainnya yang Dipelihara	29	0	0	0	0%	29	29	100%	Indikator sub kegiatan tahun 2023
PSAA BALITA TUNAS BANGSA	A	1	6	1	09	09	Pemeliharaan/Rehabilitasi edung Kantor dan Bangunan Lainnya	Nilai kepuasan pelayanan Pemeliharaan/Rehabilitasi Gedung Kantor dan Bangunan Lainnya	0	4	4	4	100%	0	8	200%	Indikator sub kegiatan tahun 2021- 2022
PSAA BALITA TUNAS BANGSA	A	1	6	1	09	10	Pemeliharaan/Rehabilitasi Sarana dan Prasarana Gedung Kantor atau Bangunan Lainnya	Jumlah Sarana dan Prasarana Gedung Kantor atau Bangunan Lainnya yang Dipelihara/Direhabilitasi	3	0	0	0	0%	3	3	100%	Indikator sub kegiatan tahun 2023
PSAA BALITA TUNAS BANGSA	A	1	6	4			PROGRAM REHABILITASI SOSIAL	Persentase pemenuhan kebutuhan dasar PMKS di luar fakir miskin, korban bencana, HIV/AIDS, dan NAPZA	100%	100%	100%	100%	100%	100%	300%	300%	Indikator program tahun 2021- 2023

Nama Perangkat Daerah	Kode						Urusan / Bidang Urusan Pemerintahan Daerah dan Program / Kegiatan / Subkegiatan	Indikator Kinerja Program (outcomes) / Kegiatan (output) / Subkegiatan (output)	Target Kinerja Capaian Program (Rencana Strategis Perangkat Daerah) Tahun 2023	Realisasi Target Kinerja (outcome) Program dan (output) Kegiatan s/d tahun 2021	Target dan Realisasi Kinerja Program dan Kegiatan Tahun 2022			Target Program dan Kegiatan (Rencana Kerja Perangkat Daerah Tahun 2023)	Proyeksi Realisasi dan Capaian Target Renstra Perangkat Daerah s/d Tahun 2023		Keterangan
											Target Rencana Kerja Perangkat Daerah Tahun 2022	Realisasi Rencana Kerja Perangkat Daerah Tahun 2022	Capaian (%)		9=(8/7)	10	
1	2						3	4	5	6	7	8	9=(8/7)	10	11=(6+8+10)	12=(11/5)	13
PSAA BALITA TUNAS BANGSA	A	1	6	4	02		Rehabilitasi Sosial Dasar Anak Terlantar di Dalam Panti	Persentase anak terlantar yang terpenuhi kebutuhan dasarnya di dalam panti	100%	100%	100%	100%	100%	100%	300%	300%	Indikator kegiatan tahun 2021- 2023
PSAA BALITA TUNAS BANGSA	A	1	6	4	02	02	Penyediaan Makanan	Persentase WBS anak terlantar yang mendapat pelayanan permakanan	0%	100%	100%	100%	100%	0%	200%	200%	Indikator sub kegiatan tahun 2021- 2023
PSAA BALITA TUNAS BANGSA								Jumlah Orang yang Mendapatkan Pemenuhan Kebutuhan Permakanan sesuai dengan Standar Gizi Minimal Kewenangan Provinsi	145	0	0	0	0%	145	145	100%	Indikator sub kegiatan tahun 2023
PSAA BALITA TUNAS BANGSA	A	1	6	4	02	03	Penyediaan Sandang	Persentase WBS anak terlantar yang mendapat pelayanan sandang	0%	100%	100%	100%	100%	0%	200%	200%	Indikator sub kegiatan tahun 2021- 2023
PSAA BALITA TUNAS BANGSA								Jumlah Orang yang Menerima Pakaian dan Kelengkapan Lainnya yang Tersedia dalam 1 Tahun Kewenangan Provinsi	145	0	0	0	0%	145	145	100%	Indikator sub kegiatan tahun 2023
PSAA BALITA TUNAS BANGSA	A	1	6	4	02	04	Penyediaan Asrama yang Mudah Diakses	Jumlah Orang yang Terakses Asrama Layak Huni Kewenangan Provinsi	145	0	0	0	0	145	145	100%	Indikator sub kegiatan tahun 2023
PSAA BALITA TUNAS BANGSA	A	1	6	4	02	05	Penyediaan Perbekalan Kesehatan di Dalam Panti	Persentase WBS anak terlantar yang mendapat pelayanan perbekalan kesehatan dan kebersihan	0%	100%	100%	100%	100%	0%	200%	200%	Indikator sub kegiatan tahun 2021- 2023

Nama Perangkat Daerah	Kode							Urusan / Bidang Urusan Pemerintahan Daerah dan Program / Kegiatan / Subkegiatan	Indikator Kinerja Program (outcomes) / Kegiatan (output) / Subkegiatan (output)	Target Kinerja Capaian Program (Rencana Strategis Perangkat Daerah) Tahun 2023	Realisasi Target Kinerja (outcome) Program dan (output) Kegiatan s/d tahun 2021	Target dan Realisasi Kinerja Program dan Kegiatan Tahun 2022			Target Program dan Kegiatan (Rencana Kerja Perangkat Daerah Tahun 2023)	Proyeksi Realisasi dan Capaian Target Renstra Perangkat Daerah s/d Tahun 2023		Keterangan
												Target Rencana Kerja Perangkat Daerah Tahun 2022	Realisasi Rencana Kerja Perangkat Daerah Tahun 2022	Capaian (%)		9=(8/7)	11=(6+8+10)	
1	2							3	4	5	6	7	8	9=(8/7)	10	11=(6+8+10)	12=(11/5)	13
PSAA BALITA TUNAS BANGSA									Jumlah Orang yang Mendapatkan Pemenuhan Kebutuhan Perbekalan Kesehatan di dalam Panti Kewenangan Provinsi	145	0	0	0	0%	145	145	100%	Indikator sub kegiatan tahun 2023
PSAA BALITA TUNAS BANGSA	A	1	6	4	02	06	Pemberian Bimbingan Fisik, Mental, Spiritual dan Sosial	Persentase WBS anak terlantar yang mendapat pelayanan bimbingan fisik, mental, spiritual dan sosial	0%	100%	100%	100%	100%	100%	0%	200%	200%	Indikator sub kegiatan tahun 2021- 2023
PSAA BALITA TUNAS BANGSA									Jumlah Peserta Bimbingan Fisik, Mental, Spiritual dan Sosial Kewenangan Provinsi	145	0	0	0	0%	145	145	100%	Indikator sub kegiatan tahun 2023
PSAA BALITA TUNAS BANGSA	A	1	6	4	02	07	Pemberian Bimbingan Aktivitas Hidup Sehari-hari	Persentase Anak Terlantar di Dalam Panti yang menerima bimbingan aktivitas hidup sehari - hari sesuai standar	0%	100%	100%	100%	100%	100%	0%	200%	200%	Indikator sub kegiatan tahun 2021- 2023
PSAA BALITA TUNAS BANGSA									Jumlah Peserta Bimbingan Aktivitas Hidup Sehari Hari Kewenangan Provinsi	145	0	0	0	0%	145	145	100%	Indikator sub kegiatan tahun 2023

Nama Perangkat Daerah	Kode						Urusan / Bidang Urusan Pemerintahan Daerah dan Program / Kegiatan / Subkegiatan	Indikator Kinerja Program (outcomes) / Kegiatan (output) / Subkegiatan (output)	Target Kinerja Capaian Program (Rencana Strategis Perangkat Daerah) Tahun 2023	Realisasi Target Kinerja (outcome) Program dan (output) Kegiatan s/d tahun 2021	Target dan Realisasi Kinerja Program dan Kegiatan Tahun 2022			Target Program dan Kegiatan (Rencana Kerja Perangkat Daerah Tahun 2023)	Proyeksi Realisasi dan Capaian Target Renstra Perangkat Daerah s/d Tahun 2023		Keterangan
											Target Rencana Kerja Perangkat Daerah Tahun 2022	Realisasi Rencana Kerja Perangkat Daerah Tahun 2022	Capaian (%)		Realisasi Program dan Kegiatan s/d Tahun 2023	Capaian Renstra (%)	
1	2						3	4	5	6	7	8	9=(8/7)	10	11=(6+8+10)	12=(11/5)	13
PANTI SOSIAL ASUHAN ANAK PUTRA UTAMA 1	A	1					URUSAN PEMERINTAHAN WAJIB YANG BERKAITAN DENGAN PELAYANAN DASAR										
PANTI SOSIAL ASUHAN ANAK PUTRA UTAMA 1	A	1	06				URUSAN PEMERINTAHAN BIDANG SOSIAL										
PANTI SOSIAL ASUHAN ANAK PUTRA UTAMA 1	A	1	06	04			PROGRAM REHABILITASI SOSIAL	Indeks Pencapaian SPM Rehabilitasi Sosial	100%	100%	100%	100%	100%	100%	300%	100%	Indikator program tahun 2021- 2023
PANTI SOSIAL ASUHAN ANAK PUTRA UTAMA 1	A	1	06	04	1.02		Rehabilitasi Sosial Dasar Anak Terlantar di Dalam Panti	1. Persentase pencapaian mutu minimal pelayanan rehabilitasi sosial dasar bagi anak terlantar di dalam panti 2. Persentase pencapaian penerima pelayanan rehabilitasi sosial dasar bagi anak terlantar di dalam panti	100%	100%	100%	100%	100%	100%	300%	100%	Indikator kegiatan tahun 2021- 2023
PANTI SOSIAL ASUHAN ANAK PUTRA UTAMA 1	A	1	06	04	1.02	02	Penyediaan Permakanan	Persentase WBS anak terlantar yang mendapat pelayanan permakanan	0%	100%	100%	100%	100%	0%	200%	100%	Indikator sub kegiatan tahun 2021- 2023

Nama Perangkat Daerah	Kode						Urusan / Bidang Urusan Pemerintahan Daerah dan Program / Kegiatan / Subkegiatan	Indikator Kinerja Program (outcomes) / Kegiatan (output) / Subkegiatan (output)	Target Kinerja Capaian Program (Rencana Strategis Perangkat Daerah) Tahun 2023	Realisasi Target Kinerja (outcome) Program dan (output) Kegiatan s/d tahun 2021	Target dan Realisasi Kinerja Program dan Kegiatan Tahun 2022			Target Program dan Kegiatan (Rencana Kerja Perangkat Daerah Tahun 2023)	Proyeksi Realisasi dan Capaian Target Renstra Perangkat Daerah s/d Tahun 2023		Keterangan
											Target Rencana Kerja Perangkat Daerah Tahun 2022	Realisasi Rencana Kerja Perangkat Daerah Tahun 2022	Capaian (%)		Realisasi Program dan Kegiatan s/d Tahun 2023	Capaian Renstra (%)	
1	2						3	4	5	6	7	8	9=(8/7)	10	11=(6+8+10)	12=(11/5)	13
PANTI SOSIAL ASUHAN ANAK PUTRA UTAMA 1							Jumlah Orang yang Mendapatkan Pemenuhan Kebutuhan Permakanan Sesuai dengan Standar Gizi Minimal Kewenangan Provinsi	140	0	0	0	0%	140	140	100%	Indikator sub kegiatan tahun 2023	
PANTI SOSIAL ASUHAN ANAK PUTRA UTAMA 1	A	1	06	04	1.02	03	Penyediaan Sandang	Persentase WBS anak terlantar yang mendapat pelayanan sandang	0%	100%	100%	100%	100%	0%	200%	100%	Indikator sub kegiatan tahun 2021- 2023
PANTI SOSIAL ASUHAN ANAK PUTRA UTAMA 1							Jumlah Orang yang Menerima Pakaian dan Kelengkapan Lainnya yang Tersedia dalam 1 Tahun Kewenangan Provinsi	140	0	0	0	0%	140	140	100%	Indikator sub kegiatan tahun 2023	
PANTI SOSIAL ASUHAN ANAK PUTRA UTAMA 1	A	1	06	04	1.02	05	Penyediaan Perbekalan Kesehatan di dalam Panti	Persentase WBS anak terlantar yang mendapat pelayanan perbekalan kesehatan dan kebersihan	0%	100%	100%	100%	100%	0%	200%	100%	Indikator sub kegiatan tahun 2021- 2023
PANTI SOSIAL ASUHAN ANAK PUTRA UTAMA 1							Jumlah Orang yang Mendapatkan Pemenuhan Kebutuhan Perbekalan Kesehatan di dalam Panti Kewenangan Provinsi	140	0	0	0	0%	140	140	100%	Indikator sub kegiatan tahun 2023	
PANTI SOSIAL ASUHAN ANAK PUTRA UTAMA 1	A	1	06	04	1.02	06	Pemberian Bimbingan Fisik, Mental, Spiritual dan Sosial	Persentase WBS anak terlantar yang mendapat pelayanan bimbingan fisik, mental, spiritual dan sosial	0%	100%	100%	100%	100%	0%	200%	100%	Indikator sub kegiatan tahun 2021- 2023

Nama Perangkat Daerah	Kode						Urusan / Bidang Urusan Pemerintahan Daerah dan Program / Kegiatan / Subkegiatan	Indikator Kinerja Program (outcomes) / Kegiatan (output) / Subkegiatan (output)	Target Kinerja Capaian Program (Rencana Strategis Perangkat Daerah) Tahun 2023	Realisasi Target Kinerja (outcome) Program dan (output) Kegiatan s/d tahun 2021	Target dan Realisasi Kinerja Program dan Kegiatan Tahun 2022			Target Program dan Kegiatan (Rencana Kerja Perangkat Daerah Tahun 2023)	Proyeksi Realisasi dan Capaian Target Renstra Perangkat Daerah s/d Tahun 2023		Keterangan
											Target Rencana Kerja Perangkat Daerah Tahun 2022	Realisasi Rencana Kerja Perangkat Daerah Tahun 2022	Capaian (%)		Realisasi Program dan Kegiatan s/d Tahun 2023	Capaian Renstra (%)	
1	2						3	4	5	6	7	8	9=(8/7)	10	11=(6+8+10)	12=(11/5)	13
PANTI SOSIAL ASUHAN ANAK PUTRA UTAMA 1							Jumlah Peserta Bimbingan Fisik, Mental, Spiritual dan Sosial Kewenangan Provinsi	140	0	0	0	0%	140	140	100%	Indikator sub kegiatan tahun 2023	
PANTI SOSIAL ASUHAN ANAK PUTRA UTAMA 1	A	1	06	04	1.02	07	Pemberian Bimbingan Aktivitas hidup Sehari-Hari	Persentase Anak Terlantar di Dalam Panti yang menerima bimbingan aktivitas hidup sehari - hari sesuai standar	0%	100%	100%	100%	100%	0%	200%	100%	Indikator sub kegiatan tahun 2021- 2023
PANTI SOSIAL ASUHAN ANAK PUTRA UTAMA 1							Jumlah Peserta Bimbingan Aktivitas Hidup Sehari Hari Kewenangan Provinsi	140	0	0	0	0%	140	140	100%	Indikator sub kegiatan tahun 2023	
PANTI SOSIAL ASUHAN ANAK PUTRA UTAMA 1	A	1	06	01			PROGRAM PENUNJANG URUSAN PEMERINTAHAN DAERAH PROVINSI	1. Indeks Kepuasan Layanan Penunjang Urusan Pemerintahan Daerah 2. Indeks Kepuasan Layanan Kepegawaian	4	4	4	4	100%	4	12	300%	Indikator Program Tahun 2021 - 2023
PANTI SOSIAL ASUHAN ANAK PUTRA UTAMA 1	A	1	06	01	1.02		Administrasi Keuangan Perangkat Daerah	Indeks Kepuasan Pelayanan Administrasi Keuangan	4	4	4	4	100%	4	12	100%	Indikator Kegiatan Tahun 2021 - 2023
PANTI SOSIAL ASUHAN ANAK PUTRA UTAMA 1	A	1	06	01	1.02	03	Pelaksanaan Penatausahaan dan Pengujian/Verifikasi Keuangan SKPD	Nilai Kepuasan Terhadap Pelaksanaan dan Pengujian/Verifikasi Keuangan Daerah	0	4	4	4	100%	0	8	100%	Indikator sub kegiatan tahun 2021- 2022
PANTI SOSIAL ASUHAN ANAK PUTRA UTAMA 1							Jumlah Dokumen Penatausahaan dan Pengujian/Verifikasi Keuangan SKPD	1	0	0	0	0%	1	1	100%	Indikator Sub Kegiatan Tahun 2023	
PANTI SOSIAL ASUHAN	A	1	06	01	1.05		Administrasi Kepegawaian Perangkat Daerah	Indeks kepuasan pelayanan kepegawaian	4	0	0	0	0%	4	4	100%	Indikator Kegiatan Tahun 2023

Nama Perangkat Daerah	Kode						Urusan / Bidang Urusan Pemerintahan Daerah dan Program / Kegiatan / Subkegiatan	Indikator Kinerja Program (outcomes) / Kegiatan (output) / Subkegiatan (output)	Target Kinerja Capaian Program (Rencana Strategis Perangkat Daerah) Tahun 2023	Realisasi Target Kinerja (outcome) Program dan (output) Kegiatan s/d tahun 2021	Target dan Realisasi Kinerja Program dan Kegiatan Tahun 2022			Target Program dan Kegiatan (Rencana Kerja Perangkat Daerah Tahun 2023)	Proyeksi Realisasi dan Capaian Target Renstra Perangkat Daerah s/d Tahun 2023		Keterangan
											Target Rencana Kerja Perangkat Daerah Tahun 2022	Realisasi Rencana Kerja Perangkat Daerah Tahun 2022	Capaian (%)		Realisasi Program dan Kegiatan s/d Tahun 2023	Capaian Renstra (%)	
1	2						3	4	5	6	7	8	9=(8/7)	10	11=(6+8+10)	12=(11/5)	13
ANAK PUTRA UTAMA 1																	
PANTI SOSIAL ASUHAN ANAK PUTRA UTAMA 1	A	1	06	01	1.05	02	Pengadaan Pakaian Dinas Beserta Atribut Kelengkapannya	Jumlah Paket Pakaian Dinas Beserta Atribut Kelengkapan	4	0	0	0	0%	4	4	100%	Indikator Sub Kegiatan Tahun 2023
PANTI SOSIAL ASUHAN ANAK PUTRA UTAMA 1	A	1	06	01	1.06		Administrasi Umum Perangkat Daerah	Indeks kepuasan pelayanan administrasi umum	4	4	4	4	100%	4	12	100%	Indikator Kegiatan Tahun 2021 - 2023
PANTI SOSIAL ASUHAN ANAK PUTRA UTAMA 1	A	1	06	01	1.06	02	Penyediaan Peralatan dan Perlengkapan Kantor	Nilai kepuasan pelayanan peralatan dan perlengkapan kantor	0	4	4	4	100%	0	8	100%	Indikator sub kegiatan tahun 2021- 2022
PANTI SOSIAL ASUHAN ANAK PUTRA UTAMA 1								Jumlah Paket Peralatan dan Perlengkapan Kantor yang Disediakan	2	0	0	0	0%	2	2	100%	Indikator Sub Kegiatan Tahun 2023
PANTI SOSIAL ASUHAN ANAK PUTRA UTAMA 1	A	1	06	01	1.06	03	Penyediaan Peralatan Rumah Tangga	Jumlah Paket Peralatan Rumah Tangga yang Disediakan	2	0	0	0	0%	2	2	100%	Indikator Sub Kegiatan Tahun 2023
PANTI SOSIAL ASUHAN ANAK PUTRA UTAMA 1	A	1	06	01	1.06	07	Penyediaan Bahan/Material	Nilai Kepuasan terhadap Penyediaan Bahan/Material	0	4	4	4	100%	0	8	100%	Indikator sub kegiatan tahun 2021- 2022
PANTI SOSIAL ASUHAN ANAK PUTRA UTAMA 1								Jumlah Paket Bahan/Material yang Disediakan	1	0	0	0	0%	1	1	100%	Indikator Sub Kegiatan Tahun 2023

Nama Perangkat Daerah	Kode						Urusan / Bidang Urusan Pemerintahan Daerah dan Program / Kegiatan / Subkegiatan	Indikator Kinerja Program (outcomes) / Kegiatan (output) / Subkegiatan (output)	Target Kinerja Capaian Program (Rencana Strategis Perangkat Daerah) Tahun 2023	Realisasi Target Kinerja (outcome) Program dan (output) Kegiatan s/d tahun 2021	Target dan Realisasi Kinerja Program dan Kegiatan Tahun 2022			Target Program dan Kegiatan (Rencana Kerja Perangkat Daerah Tahun 2023)	Proyeksi Realisasi dan Capaian Target Renstra Perangkat Daerah s/d Tahun 2023		Keterangan
											Target Rencana Kerja Perangkat Daerah Tahun 2022	Realisasi Rencana Kerja Perangkat Daerah Tahun 2022	Capaian (%)		Realisasi Program dan Kegiatan s/d Tahun 2023	Capaian Renstra (%)	
1	2						3	4	5	6	7	8	9=(8/7)	10	11=(6+8+10)	12=(11/5)	13
PANTI SOSIAL ASUHAN ANAK PUTRA UTAMA 1	A	1	06	01	1.07		Pengadaan Barang Milik Daerah Penunjang Urusan Pemerintah Daerah	Indeks kepuasan pengadaan barang milik daerah	4	4	4	4	100%	4	12	100%	Indikator Kegiatan Tahun 2021 - 2023
PANTI SOSIAL ASUHAN ANAK PUTRA UTAMA 1	A	1	06	01	1.07	05	Pengadaan Mebel	Jumlah Paket Mebel yang Disediakan	3	0	0	0	0%	3	3	100%	Indikator Sub Kegiatan Tahun 2023
PANTI SOSIAL ASUHAN ANAK PUTRA UTAMA 1	A	1	06	01	1.07	06	Pengadaan Peralatan dan Mesin Lainnya	Jumlah Unit Peralatan dan Mesin Lainnya yang Disediakan	3	0	0	0	0%	3	3	100%	Indikator Sub Kegiatan Tahun 2023
PANTI SOSIAL ASUHAN ANAK PUTRA UTAMA 1	A	1	06	01	1.07	10	Pengadaan Sarana dan Prasarana Gedung Kantor atau Bangunan Lainnya	Nilai Kepuasan Pengadaan Sarana dan Prasarana Gedung Kantor atau Bangunan Lainnya	0	4	4	4	100%	0	8	100%	Indikator sub kegiatan tahun 2021- 2022
PANTI SOSIAL ASUHAN ANAK PUTRA UTAMA 1								Jumlah Unit Sarana dan Prasarana Gedung Kantor atau Bangunan Lainnya yang Disediakan	3	0	0	0	0%	3	3	100%	Indikator Sub Kegiatan Tahun 2023
PANTI SOSIAL ASUHAN ANAK PUTRA UTAMA 1	A	1	6	1	08		Penyediaan Jasa Penunjang Urusan Pemerintahan Daerah	Indeks kepuasan jasa penunjang Urusan Pemerintahan Daerah	4	4	4	4	100%	4	12	100%	Indikator kegiatan tahun 2021- 2023
PANTI SOSIAL ASUHAN ANAK PUTRA UTAMA 1	A	1	06	01	1.08	02	Penyediaan Jasa Komunikasi, Sumber Daya Air dan Listrik	Nilai Kepuasan terhadap Penyediaan Jasa Komunikasi, Sumber Daya Air dan Listrik	0	4	4	4	100%	0	8	100%	Indikator sub kegiatan tahun 2021- 2022
PANTI SOSIAL ASUHAN ANAK PUTRA UTAMA 1								Jumlah Laporan Penyediaan Jasa Komunikasi, Sumber Daya Air dan Listrik yang Disediakan	1	0	0	0	0%	1	1	100%	Indikator Sub Kegiatan Tahun 2023

Nama Perangkat Daerah	Kode						Urusan / Bidang Urusan Pemerintahan Daerah dan Program / Kegiatan / Subkegiatan	Indikator Kinerja Program (outcomes) / Kegiatan (output) / Subkegiatan (output)	Target Kinerja Capaian Program (Rencana Strategis Perangkat Daerah) Tahun 2023	Realisasi Target Kinerja (outcome) Program dan (output) Kegiatan s/d tahun 2021	Target dan Realisasi Kinerja Program dan Kegiatan Tahun 2022			Target Program dan Kegiatan (Rencana Kerja Perangkat Daerah Tahun 2023)	Proyeksi Realisasi dan Capaian Target Renstra Perangkat Daerah s/d Tahun 2023		Keterangan
											Target Rencana Kerja Perangkat Daerah Tahun 2022	Realisasi Rencana Kerja Perangkat Daerah Tahun 2022	Capaian (%)		Realisasi Program dan Kegiatan s/d Tahun 2023	Capaian Renstra (%)	
1	2						3	4	5	6	7	8	9=(8/7)	10	11=(6+8+10)	12=(11/5)	13
PANTI SOSIAL ASUHAN ANAK PUTRA UTAMA 1	A	1	06	01	1.08	03	Penyediaan Jasa Peralatan dan Perlengkapan Kantor	Nilai Kepuasan Terhadap Penyediaan Jasa Peralatan dan Perlengkapan Kantor	0	4	4	4	100%	0	8	100%	Indikator sub kegiatan tahun 2021- 2022
PANTI SOSIAL ASUHAN ANAK PUTRA UTAMA 1								Jumlah Laporan Penyediaan Jasa Peralatan dan Perlengkapan Kantor yang Disediakan	1	0	0	0	0%	1	1	100%	Indikator Sub Kegiatan Tahun 2023
PANTI SOSIAL ASUHAN ANAK PUTRA UTAMA 1	A	1	06	01	1.08	04	Penyediaan Jasa Pelayanan Umum Kantor	Nilai Kepuasan terhadap Penyediaan Jasa Pelayanan Umum Kantor	0	4	4	4	100%	0	8	100%	Indikator sub kegiatan tahun 2021- 2022
PANTI SOSIAL ASUHAN ANAK PUTRA UTAMA 1								Jumlah Laporan Penyediaan Jasa Pelayanan Umum Kantor yang Disediakan	3	0	0	0	0%	3	3	100%	Indikator Sub Kegiatan Tahun 2023
PANTI SOSIAL ASUHAN ANAK PUTRA UTAMA 1	A	1	06	01	1.09		Pemeliharaan Barang Milik Daerah Penunjang Urusan Pemerintahan Daerah	Indeks kepuasan kualitas barang milik daerah penunjang Urusan Pemerintahan	4	4	4	4	100%	4	12	100%	Indikator Kegiatan Tahun 2021 - 2023
PANTI SOSIAL ASUHAN ANAK PUTRA UTAMA 1	A	1	06	01	1.09	02	Penyediaan Jasa Pemeliharaan, Biaya Pemeliharaan, Pajak dan Perizinan Kendaraan Dinas Operasional atau Lapangan	Nilai kepuasan pelayanan Jasa Pemeliharaan, Biaya Pemeliharaan, Pajak dan Perizinan Kendaraan Dinas Operasional atau Lapangan	0	4	4	4	100%	0	8	100%	Indikator sub kegiatan tahun 2021- 2022
PANTI SOSIAL ASUHAN ANAK PUTRA UTAMA 1								Jumlah Kendaraan Dinas Operasional atau Lapangan yang Dipelihara dan Dibayarkan Pajak dan Perizinannya	3	0	0	0	0%	3	3	100%	Indikator Sub Kegiatan Tahun 2023
PANTI SOSIAL ASUHAN ANAK PUTRA UTAMA 1	A	1	06	01	1.09	06	Pemeliharaan Peralatan dan Mesin Lainnya	Nilai Kepuasan Terhadap Pemeliharaan Peralatan dan Mesin Lainnya	0	4	4	4	100%	0	8	100%	Indikator sub kegiatan tahun 2021- 2022

Nama Perangkat Daerah	Kode						Urusan / Bidang Urusan Pemerintahan Daerah dan Program / Kegiatan / Subkegiatan	Indikator Kinerja Program (outcomes) / Kegiatan (output) / Subkegiatan (output)	Target Kinerja Capaian Program (Rencana Strategis Perangkat Daerah) Tahun 2023	Realisasi Target Kinerja (outcome) Program dan (output) Kegiatan s/d tahun 2021	Target dan Realisasi Kinerja Program dan Kegiatan Tahun 2022			Target Program dan Kegiatan (Rencana Kerja Perangkat Daerah Tahun 2023)	Proyeksi Realisasi dan Capaian Target Renstra Perangkat Daerah s/d Tahun 2023		Keterangan
											Target Rencana Kerja Perangkat Daerah Tahun 2022	Realisasi Rencana Kerja Perangkat Daerah Tahun 2022	Capaian (%)		Realisasi Program dan Kegiatan s/d Tahun 2023	Capaian Renstra (%)	
1	2						3	4	5	6	7	8	9=(8/7)	10	11=(6+8+10)	12=(11/5)	13
PANTI SOSIAL ASUHAN ANAK PUTRA UTAMA 1								Jumlah Peralatan dan Mesin Lainnya yang Dipelihara	35	0	0	0	0%	35	35	100%	Indikator Sub Kegiatan Tahun 2023
PANTI SOSIAL ASUHAN ANAK PUTRA UTAMA 1	A	1	06	01	1.09	09	Pemeliharaan/Rehabilitasi Gedung Kantor dan Bangunan Lainnya	Jumlah Gedung Kantor dan Bangunan Lainnya yang Dipelihara/Direhabilitasi	0	4	4	4	100%	0	8	100%	Indikator Sub Kegiatan Tahun 2021 - 2022
PANTI SOSIAL ASUHAN ANAK PUTRA UTAMA 1	A	1	06	01	1.09	10	Pemeliharaan/Rehabilitasi Sarana dan Prasarana Gedung Kantor atau Bangunan Lainnya	Jumlah Sarana dan Prasarana Gedung Kantor atau Bangunan Lainnya yang Dipelihara/Direhabilitasi	3	0	0	0	0%	3	3	100%	Indikator Sub Kegiatan Tahun 2023

Nama Perangkat Daerah	Kode						Urusan / Bidang Urusan Pemerintahan Daerah dan Program / Kegiatan / Subkegiatan	Indikator Kinerja Program (outcomes) / Kegiatan (output) / Subkegiatan (output)	Target Kinerja Capaian Program (Rencana Strategis Perangkat Daerah) Tahun 2023	Realisasi Target Kinerja (outcome) Program dan (output) Kegiatan s/d tahun 2021	Target dan Realisasi Kinerja Program dan Kegiatan Tahun 2022			Target Program dan Kegiatan (Rencana Kerja Perangkat Daerah Tahun 2023)	Proyeksi Realisasi dan Capaian Target Renstra Perangkat Daerah s/d Tahun 2023		Keterangan
											Target Rencana Kerja Perangkat Daerah Tahun 2022	Realisasi Rencana Kerja Perangkat Daerah Tahun 2022	Capaian (%)		Realisasi Program dan Kegiatan s/d Tahun 2023	Capaian Renstra (%)	
1	2						3	4	5	6	7	8	9=(8/7)	10	11=(6+8+10)	12=(11/5)	13
PANTI SOSIAL ASUHAN ANAK PUTRA UTAMA 2	A	1					URUSAN PEMERINTAHAN WAJIB YANG BERKAITAN DENGAN PELAYANAN DASAR										
PANTI SOSIAL ASUHAN ANAK PUTRA UTAMA 2	A	1	06				URUSAN PEMERINTAHAN BIDANG SOSIAL										
PANTI SOSIAL ASUHAN ANAK PUTRA UTAMA 2	A	1	06	04			PROGRAM REHABILITASI SOSIAL	Persentase pemenuhan kebutuhan dasar PMKS di luar fakir miskin, korban bencana, HIV/AIDS, dan NAPZA									
PANTI SOSIAL ASUHAN ANAK PUTRA UTAMA 2	A	1	06	04	1.02		Rehabilitasi Sosial Dasar Anak Terlantar di Dalam Panti	Persentase anak terlantar yang terpenuhi kebutuhan dasarnya di dalam panti	100	100	100	100	100%	100	300	300%	Indikator Sub Kegiatan Tahun 2021-2023
PANTI SOSIAL ASUHAN ANAK PUTRA UTAMA 2	A	1	06	04	1.02	02	Penyediaan Permakanan	Persentase WBS anak terlantar yang mendapat pelayanan permakanan	0%	100%	100%	100%	100%	0%	200%	200	Indikator Sub Kegiatan Tahun 2021-2023
PANTI SOSIAL ASUHAN ANAK PUTRA UTAMA 2								Jumlah Orang yang Mendapatkan Pemenuhan Kebutuhan Permakanan Sesuai dengan Standar Gizi Minimal Kewenangan Provinsi	160	0	0	0	0%	160	160	100%	Indikator sub kegiatan tahun 2023

Nama Perangkat Daerah	Kode						Urusan / Bidang Urusan Pemerintahan Daerah dan Program / Kegiatan / Subkegiatan	Indikator Kinerja Program (outcomes) / Kegiatan (output) / Subkegiatan (output)	Target Kinerja Capaian Program (Rencana Strategis Perangkat Daerah) Tahun 2023	Realisasi Target Kinerja (outcome) Program dan (output) Kegiatan s/d tahun 2021	Target dan Realisasi Kinerja Program dan Kegiatan Tahun 2022			Target Program dan Kegiatan (Rencana Kerja Perangkat Daerah Tahun 2023)	Proyeksi Realisasi dan Capaian Target Renstra Perangkat Daerah s/d Tahun 2023		Keterangan
											Target Rencana Kerja Perangkat Daerah Tahun 2022	Realisasi Rencana Kerja Perangkat Daerah Tahun 2022	Capaian (%)		Realisasi Program dan Kegiatan s/d Tahun 2023	Capaian Renstra (%)	
1	2						3	4	5	6	7	8	9=(8/7)	10	11=(6+8+10)	12=(11/5)	13
PANTI SOSIAL ASUHAN ANAK PUTRA UTAMA 2	A	1	06	04	1.02	03	Penyediaan Sandang	Persentase WBS anak terlantar yang mendapat pelayanan sandang	0	100	100	100	100%	0	200	200%	Indikator sub kegiatan tahun 2021- 2023
PANTI SOSIAL ASUHAN ANAK PUTRA UTAMA 2								Jumlah Orang yang Menerima Pakaian dan Kelengkapan Lainnya yang Tersedia dalam 1 Tahun Kewenangan Provinsi	160	0	0	0	0%	160	160	100%	Indikator Sub Kegiatan Tahun 2021- 2023
PANTI SOSIAL ASUHAN ANAK PUTRA UTAMA 2	A	1	06	04	1.02	04	Penyediaan Asrama yang Mudah Diakses	Jumlah Orang yang Terakses Asrama Layak Huni Kewenangan Provinsi	160	0	0	0	0%	160	160	100%	Indikator Sub Kegiatan Tahun 2022- 2023
PANTI SOSIAL ASUHAN ANAK PUTRA UTAMA 2	A	1	06	04	1.02	05	Penyediaan Perbekalan Kesehatan di dalam Panti	Persentase WBS anak terlantar yang mendapat pelayanan perbekalan kesehatan dan kebersihan	0	100	100	100	100%	0	200	200%	Indikator sub kegiatan tahun 2021- 2023
PANTI SOSIAL ASUHAN ANAK PUTRA UTAMA 2								Jumlah Orang yang Mendapatkan Pemenuhan Kebutuhan Perbekalan Kesehatan di dalam Panti Kewenangan Provinsi	160	0	0	0	0%	160	160	100%	Indikator Sub Kegiatan Tahun 2021- 2023
PANTI SOSIAL ASUHAN ANAK PUTRA UTAMA 2	A	1	06	04	1.02	06	Pemberian Bimbingan Fisik, Mental, Spiritual dan Sosial	Persentase WBS anak terlantar yang mendapat pelayanan bimbingan fisik, mental, spiritual dan sosial	0	100	100	100	100%	0	200	200%	Indikator sub kegiatan tahun 2021- 2023

Nama Perangkat Daerah	Kode							Urusan / Bidang Urusan Pemerintahan Daerah dan Program / Kegiatan / Subkegiatan	Indikator Kinerja Program (outcomes) / Kegiatan (output) / Subkegiatan (output)	Target Kinerja Capaian Program (Rencana Strategis Perangkat Daerah) Tahun 2023	Realisasi Target Kinerja (outcome) Program dan (output) Kegiatan s/d tahun 2021	Target dan Realisasi Kinerja Program dan Kegiatan Tahun 2022			Target Program dan Kegiatan (Rencana Kerja Perangkat Daerah Tahun 2023)	Proyeksi Realisasi dan Capaian Target Renstra Perangkat Daerah s/d Tahun 2023		Keterangan
												Target Rencana Kerja Perangkat Daerah Tahun 2022	Realisasi Rencana Kerja Perangkat Daerah Tahun 2022	Capaian (%)		Realisasi Program dan Kegiatan s/d Tahun 2023	Capaian Renstra (%)	
1	2							3	4	5	6	7	8	9=(8/7)	10	11=(6+8+10)	12=(11/5)	13
PANTI SOSIAL ASUHAN ANAK PUTRA UTAMA 2								Jumlah Peserta Bimbingan Fisik, Mental, Spiritual dan Sosial Kewenangan Provinsi	160	0	0	0	0%	160	160	100%	Indikator Sub Kegiatan Tahun 2021-2023	
PANTI SOSIAL ASUHAN ANAK PUTRA UTAMA 2	A	1	06	04	1.02	07	Pemberian Bimbingan Aktivitas hidup Sehari-Hari	Persentase Anak Terlantar di Dalam Panti yang menerima bimbingan aktivitas hidup sehari - hari sesuai standar	0	100	100	100	100%	0	200	200%	Indikator sub kegiatan tahun 2021- 2023	
PANTI SOSIAL ASUHAN ANAK PUTRA UTAMA 2								Jumlah Peserta Bimbingan Aktivitas Hidup Sehari Hari Kewenangan Provinsi	160	0	0	0	0%	160	160	100%	Indikator Sub Kegiatan Tahun 2022-2023	
PANTI SOSIAL ASUHAN ANAK PUTRA UTAMA 2	A	X	XX	01			PROGRAM PENUNJANG URUSAN PEMERINTAHAN DAERAH PROVINSI	1. Indeks Kepuasan Layanan Penunjang Urusan Pemerintahan Daerah 2. Indeks Kepuasan Layanan Kepegawaian										
PANTI SOSIAL ASUHAN ANAK PUTRA UTAMA 2	A	X	XX	01	1.02		Administrasi Keuangan Perangkat Daerah	Indeks Kepuasan Pelayanan Administrasi Keuangan	4	4	4	4	100%	4	12	300%	Indikator Sub Kegiatan Tahun 2021-2023	
PANTI SOSIAL ASUHAN ANAK PUTRA UTAMA 2	A	X	XX	01	1.02	03	Pelaksanaan Penatausahaan dan Pengujian/Verifikasi Keuangan SKPD	Nilai Kepuasan Terhadap Pelaksanaan dan Pengujian/Verifikasi Keuangan Daerah	0	4	4	4	100%	0	8	200%	Indikator sub kegiatan tahun 2021- 2022	
PANTI SOSIAL ASUHAN								Jumlah Dokumen Penatausahaan dan Pengujian/Verifikasi Keuangan SKPD	1	0	0	0	0%	1	1	100%	Indikator Sub Kegiatan Tahun 2021-2023	

Nama Perangkat Daerah	Kode						Urusan / Bidang Urusan Pemerintahan Daerah dan Program / Kegiatan / Subkegiatan	Indikator Kinerja Program (outcomes) / Kegiatan (output) / Subkegiatan (output)	Target Kinerja Capaian Program (Rencana Strategis Perangkat Daerah) Tahun 2023	Realisasi Target Kinerja (outcome) Program dan (output) Kegiatan s/d tahun 2021	Target dan Realisasi Kinerja Program dan Kegiatan Tahun 2022			Target Program dan Kegiatan (Rencana Kerja Perangkat Daerah Tahun 2023)	Proyeksi Realisasi dan Capaian Target Renstra Perangkat Daerah s/d Tahun 2023		Keterangan
											Target Rencana Kerja Perangkat Daerah Tahun 2022	Realisasi Rencana Kerja Perangkat Daerah Tahun 2022	Capaian (%)		Realisasi Program dan Kegiatan s/d Tahun 2023	Capaian Renstra (%)	
1	2						3	4	5	6	7	8	9=(8/7)	10	11=(6+8+10)	12=(11/5)	13
ANAK PUTRA UTAMA 2																	
PANTI SOSIAL ASUHAN ANAK PUTRA UTAMA 2	A	X	XX	01	1.05		Administrasi Kepegawaian Perangkat Daerah	Indeks kepuasan pelayanan kepegawaian	4	0	0	0	0%	4	4	100%	Indikator kegiatan tahun 2023
PANTI SOSIAL ASUHAN ANAK PUTRA UTAMA 2	A	X	XX	01	1.05	02	Pengadaan Pakaian Dinas Beserta Atribut Kelengkapannya	Jumlah Paket Pakaian Dinas Beserta Atribut Kelengkapan	4	0	0	0	0%	4	4	100%	Indikator sub kegiatan tahun 2023
PANTI SOSIAL ASUHAN ANAK PUTRA UTAMA 2	A	X	XX	01	1.06		Administrasi Umum Perangkat Daerah	Indeks kepuasan pelayanan administrasi umum	4	4	4	4	100%	4	12	300%	Indikator kegiatan tahun 2021- 2023
PANTI SOSIAL ASUHAN ANAK PUTRA UTAMA 2	A	X	XX	01	1.06	02	Penyediaan Peralatan dan Perlengkapan Kantor	Nilai kepuasan pelayanan peralatan dan perlengkapan kantor	0	4	4	4	100%	0	8	200%	Indikator sub kegiatan tahun 2021- 2022
PANTI SOSIAL ASUHAN ANAK PUTRA UTAMA 2								Jumlah Paket Peralatan dan Perlengkapan Kantor yang Disediakan	1	3,73	4	4	100%	1	8,73	873%	Indikator sub kegiatan tahun 2023
PANTI SOSIAL ASUHAN ANAK PUTRA UTAMA 2	A	X	XX	01	1.06	03	Penyediaan Peralatan Rumah Tangga	Jumlah Paket Peralatan Rumah Tangga yang Disediakan	1	0	0	0	0%	1	1	100%	Indikator sub kegiatan tahun 2023

Nama Perangkat Daerah	Kode						Urusan / Bidang Urusan Pemerintahan Daerah dan Program / Kegiatan / Subkegiatan	Indikator Kinerja Program (outcomes) / Kegiatan (output) / Subkegiatan (output)	Target Kinerja Capaian Program (Rencana Strategis Perangkat Daerah) Tahun 2023	Realisasi Target Kinerja (outcome) Program dan (output) Kegiatan s/d tahun 2021	Target dan Realisasi Kinerja Program dan Kegiatan Tahun 2022			Target Program dan Kegiatan (Rencana Kerja Perangkat Daerah Tahun 2023)	Proyeksi Realisasi dan Capaian Target Renstra Perangkat Daerah s/d Tahun 2023		Keterangan
											Target Rencana Kerja Perangkat Daerah Tahun 2022	Realisasi Rencana Kerja Perangkat Daerah Tahun 2022	Capaian (%)		Realisasi Program dan Kegiatan s/d Tahun 2023	Capaian Renstra (%)	
1	2						3	4	5	6	7	8	9=(8/7)	10	11=(6+8+10)	12=(11/5)	13
PANTI SOSIAL ASUHAN ANAK PUTRA UTAMA 2	A	X	XX	01	1.06	07	Penyediaan Bahan/Material	Nilai Kepuasan terhadap Penyediaan Bahan/Material	0	4	4	4	100%	0	8	200%	Indikator sub kegiatan tahun 2021- 2022
PANTI SOSIAL ASUHAN ANAK PUTRA UTAMA 2								Jumlah Paket Bahan/Material yang Disediakan	1	0	0	0	0%	1	1	100%	Indikator sub kegiatan tahun 2023
PANTI SOSIAL ASUHAN ANAK PUTRA UTAMA 2	A	X	XX	01	1.07		Pengadaan Barang Milik Daerah Penunjang Urusan Pemerintah Daerah	Indeks kepuasan pengadaan barang milik daerah	4	4	4	4	100%	4	12	300%	Indikator Sub Kegiatan Tahun 2021- 2023
PANTI SOSIAL ASUHAN ANAK PUTRA UTAMA 2	A	X	XX	01	1.07	06	Pengadaan Peralatan dan Mesin Lainnya	Nilai Kepuasan Terhadap Pemeliharaan Peralatan dan Mesin Lainnya	0	4	4	4	100%	0	8	200%	Indikator Sub Kegiatan Tahun 2023
PANTI SOSIAL ASUHAN ANAK PUTRA UTAMA 2								Jumlah Unit Peralatan dan Mesin Lainnya yang Disediakan	2	0	0	0	0%	2	2	100%	Indikator Sub Kegiatan Tahun 2023
PANTI SOSIAL ASUHAN ANAK PUTRA UTAMA 2	A	X	XX	01	1.07	10	Pengadaan Sarana dan Prasarana Gedung Kantor atau Bangunan Lainnya	Jumlah Unit Sarana dan Prasarana Gedung Kantor atau Bangunan Lainnya yang Disediakan	0	4	4	4	100%	0	8	200%	Indikator Sub Kegiatan Tahun 2021- 2023
PANTI SOSIAL ASUHAN								Jumlah Unit Sarana dan Prasarana Gedung Kantor atau Bangunan Lainnya yang Disediakan	7	0	0	0	0%	7	7	100%	Indikator Sub Kegiatan Tahun 2021- 2023

Nama Perangkat Daerah	Kode						Urusan / Bidang Urusan Pemerintahan Daerah dan Program / Kegiatan / Subkegiatan	Indikator Kinerja Program (outcomes) / Kegiatan (output) / Subkegiatan (output)	Target Kinerja Capaian Program (Rencana Strategis Perangkat Daerah) Tahun 2023	Realisasi Target Kinerja (outcome) Program dan (output) Kegiatan s/d tahun 2021	Target dan Realisasi Kinerja Program dan Kegiatan Tahun 2022			Target Program dan Kegiatan (Rencana Kerja Perangkat Daerah Tahun 2023)	Proyeksi Realisasi dan Capaian Target Renstra Perangkat Daerah s/d Tahun 2023		Keterangan
											Target Rencana Kerja Perangkat Daerah Tahun 2022	Realisasi Rencana Kerja Perangkat Daerah Tahun 2022	Capaian (%)		Realisasi Program dan Kegiatan s/d Tahun 2023	Capaian Renstra (%)	
1	2						3	4	5	6	7	8	9=(8/7)	10	11=(6+8+10)	12=(11/5)	13
ANAK PUTRA UTAMA 2																	
PANTI SOSIAL ASUHAN ANAK PUTRA UTAMA 2	A	X	XX	01	1.08		Penyediaan Jasa Penunjang Urusan Pemerintahan Daerah	Indeks Kepuasan Jasa Penunjang Urusan Pemerintahan Daerah	4	3,77	4	4	100%	4	11,77	294%	Indikator Sub Kegiatan Tahun 2021-2023
PANTI SOSIAL ASUHAN ANAK PUTRA UTAMA 2	A	X	XX	01	1.08	02	Penyediaan Jasa Komunikasi, Sumber Daya Air dan Listrik	Nilai Kepuasan terhadap Penyediaan Jasa Komunikasi, Sumber Daya Air dan Listrik	0	4	4	4	100%	0	8	200%	Indikator sub kegiatan tahun 2021- 2022
PANTI SOSIAL ASUHAN ANAK PUTRA UTAMA 2								Jumlah Laporan Penyediaan Jasa Komunikasi, Sumber Daya Air dan Listrik yang Disediakan	1	0	0	0	0%	1	1	100%	Indikator Sub Kegiatan Tahun 2021-2023
PANTI SOSIAL ASUHAN ANAK PUTRA UTAMA 2	A	X	XX	01	1.08	03	Penyediaan Jasa Peralatan dan Perlengkapan Kantor	Nilai Kepuasan Terhadap Penyediaan Jasa Peralatan dan Perlengkapan Kantor	0	4	4	4	100%	0	8	200%	Indikator sub kegiatan tahun 2021- 2022
PANTI SOSIAL ASUHAN ANAK PUTRA UTAMA 2								Jumlah Laporan Penyediaan Jasa Peralatan dan Perlengkapan Kantor yang Disediakan	1	0	0	0	0%	1	1	100%	Indikator Sub Kegiatan Tahun 2023
PANTI SOSIAL ASUHAN ANAK PUTRA UTAMA 2	A	X	XX	01	1.08	04	Penyediaan Jasa Pelayanan Umum Kantor	Nilai Kepuasan terhadap Penyediaan Jasa Pelayanan Umum Kantor	0	4	4	4	100%	0	8	200%	Indikator sub kegiatan tahun 2021- 2022

Nama Perangkat Daerah	Kode						Urusan / Bidang Urusan Pemerintahan Daerah dan Program / Kegiatan / Subkegiatan	Indikator Kinerja Program (outcomes) / Kegiatan (output) / Subkegiatan (output)	Target Kinerja Capaian Program (Rencana Strategis Perangkat Daerah) Tahun 2023	Realisasi Target Kinerja (outcome) Program dan (output) Kegiatan s/d tahun 2021	Target dan Realisasi Kinerja Program dan Kegiatan Tahun 2022			Target Program dan Kegiatan (Rencana Kerja Perangkat Daerah Tahun 2023)	Proyeksi Realisasi dan Capaian Target Renstra Perangkat Daerah s/d Tahun 2023		Keterangan
											Target Rencana Kerja Perangkat Daerah Tahun 2022	Realisasi Rencana Kerja Perangkat Daerah Tahun 2022	Capaian (%)		Realisasi Program dan Kegiatan s/d Tahun 2023	Capaian Renstra (%)	
1	2						3	4	5	6	7	8	9=(8/7)	10	11=(6+8+10)	12=(11/5)	13
PANTI SOSIAL ASUHAN ANAK PUTRA UTAMA 2							Jumlah Laporan Penyediaan Jasa Pelayanan Umum Kantor yang Disediakan	3	0	0	0	0%	3	3	100%	Indikator sub kegiatan tahun 2023	
PANTI SOSIAL ASUHAN ANAK PUTRA UTAMA 2	A	X	XX	01	1.09		Pemeliharaan Barang Milik Daerah Penunjang Urusan Pemerintahan Daerah	4	4	4	4	100%	0	8	200%	Indikator Sub Kegiatan Tahun 2021- 2023	
PANTI SOSIAL ASUHAN ANAK PUTRA UTAMA 2	A	X	XX	01	1.09	02	Penyediaan Jasa Pemeliharaan, Biaya Pemeliharaan, Pajak dan Perizinan Kendaraan Dinas Operasional atau Lapangan	0	4	4	4	100%	0	8	200%	Indikator sub kegiatan tahun 2021- 2022	
PANTI SOSIAL ASUHAN ANAK PUTRA UTAMA 2							Jumlah Kendaraan Dinas Operasional atau Lapangan yang Dipelihara dan Dibayarkan Pajak dan Perizinannya	1	0	0	0	0%	1	1	100%	Indikator sub kegiatan tahun 2023	
PANTI SOSIAL ASUHAN ANAK PUTRA UTAMA 2	A	X	XX	01	1.09	06	Pemeliharaan Peralatan dan Mesin Lainnya	0	4	4	4	100%	0	8	200%	Indikator sub kegiatan tahun 2021- 2022	
PANTI SOSIAL ASUHAN ANAK PUTRA UTAMA 2							Jumlah Peralatan dan Mesin Lainnya yang Dipelihara	18	0	0	0	0%	18	18	100%	Indikator sub kegiatan tahun 2023	

Nama Perangkat Daerah	Kode							Urusan / Bidang Urusan Pemerintahan Daerah dan Program / Kegiatan / Subkegiatan	Indikator Kinerja Program (outcomes) / Kegiatan (output) / Subkegiatan (output)	Target Kinerja Capaian Program (Rencana Strategis Perangkat Daerah) Tahun 2023	Realisasi Target Kinerja (outcome) Program dan (output) Kegiatan s/d tahun 2021	Target dan Realisasi Kinerja Program dan Kegiatan Tahun 2022			Target Program dan Kegiatan (Rencana Kerja Perangkat Daerah Tahun 2023)	Proyeksi Realisasi dan Capaian Target Renstra Perangkat Daerah s/d Tahun 2023		Keterangan
												Target Rencana Kerja Perangkat Daerah Tahun 2022	Realisasi Rencana Kerja Perangkat Daerah Tahun 2022	Capaian (%)		Realisasi Program dan Kegiatan s/d Tahun 2023	Capaian Renstra (%)	
1	2							3	4	5	6	7	8	9=(8/7)	10	11=(6+8+10)	12=(11/5)	13
PANTI SOSIAL ASUHAN ANAK PUTRA UTAMA 2	A	1	06	01	1.09	09	Pemeliharaan/Rehabilitasi Gedung Kantor dan Bangunan Lainnya	Nilai kepuasan pelayanan Pemeliharaan/Rehabilitasi Gedung Kantor dan Bangunan Lainnya	0	4	4	4	100%	0	8	200%	Indikator sub kegiatan tahun 2021- 2022	
PANTI SOSIAL ASUHAN ANAK PUTRA UTAMA 2	A	X	XX	01	1.09	10	Pemeliharaan/Rehabilitasi Sarana dan Prasarana Gedung Kantor atau Bangunan Lainnya	Nilai kepuasan pelayanan Pemeliharaan/Rehabilitasi Sarana dan Prasarana Gedung Kantor atau Bangunan Lainnya	0	4	4	4	100%	0	8	100%	Indikator sub kegiatan tahun 2021- 2022	
PANTI SOSIAL ASUHAN ANAK PUTRA UTAMA 2								Jumlah Sarana dan Prasarana Gedung Kantor atau Bangunan Lainnya yang Dipelihara/Direhabilitasi	3	0	0	0	0%	3	3	100%	Indikator sub kegiatan tahun 2023	
PANTI SOSIAL ASUHAN ANAK PUTRA UTAMA 2	A	X	XX	01	1.09	11	Pemeliharaan/Rehabilitasi Sarana dan Prasarana Pendukung Gedung Kantor atau Bangunan Lainnya	Jumlah Sarana dan Prasarana Pendukung Gedung Kantor atau Bangunan Lainnya yang Dipelihara/Direhabilitasi	50	0	0	0	0%	50	50	100%	Indikator Sub Kegiatan Tahun 2023	

Nama Perangkat Daerah	Kode						Urusan / Bidang Urusan Pemerintahan Daerah dan Program / Kegiatan / Subkegiatan	Indikator Kinerja Program (outcomes) / Kegiatan (output) / Subkegiatan (output)	Target Kinerja Capaian Program (Rencana Strategis Perangkat Daerah) Tahun 2023	Realisasi Target Kinerja Program dan Kegiatan s/d tahun 2021	Target dan Realisasi Kinerja Program dan Kegiatan Tahun 2022			Target Program dan Kegiatan (Rencana Kerja Perangkat Daerah Tahun 2023)	Proyeksi Realisasi dan Capaian Target Renstra Perangkat Daerah s/d Tahun 2023		Keterangan
											Target Rencana Kerja Perangkat Daerah Tahun 2022	Realisasi Rencana Kerja Perangkat Daerah Tahun 2022	Capaian (%)		Realisasi Program dan Kegiatan s/d Tahun 2023	Capaian Renstra (%)	
1	2						3	4	5	6	7	8	9=(8/7)	10	11=(6+8+10)	12=(11/5)	13
PANTI SOSIAL ASUHAN ANAK PUTRA UTAMA 3	A																
PANTI SOSIAL ASUHAN ANAK PUTRA UTAMA 3	A	1					URUSAN PEMERINTAH WAJIB YANG BERKAITAN DENGAN PELAYANAN DASAR										
PANTI SOSIAL ASUHAN ANAK PUTRA UTAMA 3	A	1	06				URUSAN PEMERINTAHAN BIDANG SOSIAL										
PANTI SOSIAL ASUHAN ANAK PUTRA UTAMA 3	A	1	06	01			PROGRAM PENUNJANG URUSAN PEMERINTAHAN DAERAH PROVINSI	1. Indeks Kepuasan Layanan Penunjang Urusan Pemerintahan Daerah	4	0	0	0	0	4	4	100%	Indikator Sub Kegiatan Tahun 2023
								2. Indeks Kepuasan Layanan Kepegawaian	4	0	0	0	0	4	4	100%	Indikator Sub Kegiatan Tahun 2023
								indeks kepuasan pelayanan kendaraan operasional	0	3,75	4	4	100%	0	8	100%	Indikator Sub Kegiatan Tahun 2021 s.d 2022
PANTI SOSIAL ASUHAN ANAK PUTRA UTAMA 3								indeks kepuasan pelayanan kantor	0	3,75	4	4	100%	0	8	100%	Indikator Sub Kegiatan Tahun 2021 s.d 2023

Nama Perangkat Daerah	Kode						Urusan / Bidang Urusan Pemerintahan Daerah dan Program / Kegiatan / Subkegiatan	Indikator Kinerja Program (outcomes) / Kegiatan (output) / Subkegiatan (output)	Target Kinerja Capaian Program (Rencana Strategis Perangkat Daerah) Tahun 2023	Realisasi Target Kinerja Program dan Kegiatan s/d tahun 2021	Target dan Realisasi Kinerja Program dan Kegiatan Tahun 2022			Target Program dan Kegiatan (Rencana Kerja Perangkat Daerah Tahun 2023)	Proyeksi Realisasi dan Capaian Target Renstra Perangkat Daerah s/d Tahun 2023		Keterangan
											Target Rencana Kerja Perangkat Daerah Tahun 2022	Realisasi Rencana Kerja Perangkat Daerah Tahun 2022	Capaian (%)		Realisasi Program dan Kegiatan s/d Tahun 2023	Capaian Renstra (%)	
1	2						3	4	5	6	7	8	9=(8/7)	10	11=(6+8+10)	12=(11/5)	13
PANTI SOSIAL ASUHAN ANAK PUTRA UTAMA 3	A	1	06	01	1.02		Administrasi Keuangan Perangkat Daerah	Indeks kepuasan pelayanan administrasi keuangan	4	0	4	4	100%	4	8	200%	Indikator Sub Kegiatan Tahun 2022 s.d 2023
PANTI SOSIAL ASUHAN ANAK PUTRA UTAMA 3	A	X	XX	01	1.02	03	Pelaksanaan Penatausahaan dan Pengujian/Verifikasi Keuangan SKPD	Nilai Kepuasan terhadap Pelaksanaan Penatausahaan dan Pengujian/Verifikasi Keuangan SKPD	1	4	4	4	100%	1	9	900%	Indikator Sub Kegiatan Tahun 2021 s.d 2023
PANTI SOSIAL ASUHAN ANAK PUTRA UTAMA 3	A	1	06	01	1.05		Administrasi Kepegawaian Perangkat Daerah	Indeks Kepuasan Pelayanan Kepegawaian	4	0	0	0	0	4	4	100%	Indikator Sub Kegiatan Tahun 2023
PANTI SOSIAL ASUHAN ANAK PUTRA UTAMA 3	A	X	XX	01	1.05	02	Pengadaan Pakaian Dinas Beserta Atribut Kelengkapannya	Jumlah Paket Pakaian Dinas Beserta Atribut Kelengkapan	4	0	0	0	100%	4	4	100%	Indikator Sub Kegiatan Tahun 2023
PANTI SOSIAL ASUHAN ANAK PUTRA UTAMA 3	A	1	06	01	1.06		Administrasi Umum Perangkat Daerah	Indeks kepuasan pelayanan administrasi umum	4	0	4	4	100%	4	8	200%	Indikator Sub Kegiatan Tahun 2022s.d 2023
PANTI SOSIAL ASUHAN ANAK PUTRA UTAMA 3	A	X	XX	01	1.06	02	Penyediaan Peralatan dan Perlengkapan Kantor	Nilai kepuasan pelayanan peralatan dan perlengkapan kantor	3	4	4	4	100%	3	11	367%	Indikator Sub Kegiatan Tahun 2021 s.d 2023
PANTI SOSIAL ASUHAN ANAK PUTRA UTAMA 3	A	X	XX	01	1.06	03	Penyediaan Peralatan Rumah Tangga	Nilai Kepuasan terhadap Penyediaan Peralatan Rumah Tangga	2	0	4,00	4,00	100%	2	6	300%	Indikator Sub Kegiatan Tahun 2022s.d 2023
PANTI SOSIAL ASUHAN ANAK PUTRA UTAMA 3	A	X	XX	01	1.06	05	Penyediaan Barang Cetak dan Penggandaan	Nilai Kepuasan terhadap Penyediaan Barang Cetak dan Penggandaan	1	0	4	4	100%	1	5	500%	Indikator Sub Kegiatan Tahun 2022s.d 2023

Nama Perangkat Daerah	Kode							Urusan / Bidang Urusan Pemerintahan Daerah dan Program / Kegiatan / Subkegiatan	Indikator Kinerja Program (outcomes) / Kegiatan (output) / Subkegiatan (output)	Target Kinerja Capaian Program (Rencana Strategis Perangkat Daerah) Tahun 2023	Realisasi Target Kinerja Program dan Kegiatan s/d tahun 2021	Target dan Realisasi Kinerja Program dan Kegiatan Tahun 2022			Target Program dan Kegiatan (Rencana Kerja Perangkat Daerah Tahun 2023)	Proyeksi Realisasi dan Capaian Target Renstra Perangkat Daerah s/d Tahun 2023		Keterangan
												Target Rencana Kerja Perangkat Daerah Tahun 2022	Realisasi Rencana Kerja Perangkat Daerah Tahun 2022	Capaian (%)		Realisasi Program dan Kegiatan s/d Tahun 2023	Capaian Renstra (%)	
1	2							3	4	5	6	7	8	9=(8/7)	10	11=(6+8+10)	12=(11/5)	13
PANTI SOSIAL ASUHAN ANAK PUTRA UTAMA 3	A	X	XX	01	1.06	07	Penyediaan Bahan/Material	Nilai Kepuasan terhadap Penyediaan Bahan/Material	1	4	4	4	100%	1	9	900%	Indikator Sub Kegiatan Tahun 2021 s.d 2023	
PANTI SOSIAL ASUHAN ANAK PUTRA UTAMA 3	A	1	06	01	1.07		Pengadaan Barang Milik Daerah Penunjang Urusan Pemerintah Daerah	Indeks kepuasan pengadaan barang milik daerah	4	0	4	4	100%	4	8	200%	Indikator Sub Kegiatan Tahun 2022 s.d 2023	
PANTI SOSIAL ASUHAN ANAK PUTRA UTAMA 3	A	X	XX	01	1.07	05	Pengadaan Mebel	Jumlah Paket Mebel yang Disediakan	1	0	0	0	100%	1	1	100%	Indikator Sub Kegiatan Tahun 2023	
PANTI SOSIAL ASUHAN ANAK PUTRA UTAMA 3	A	X	XX	01	1.07	10	Pengadaan Sarana dan Prasarana Gedung Kantor atau Bangunan Lainnya	Nilai Kepuasan terhadap Pengadaan Sarana dan Prasarana Gedung Kantor atau Bangunan Lainnya	0	4	4	4	100%	0	8	100%	Indikator Sub Kegiatan Tahun 2021 s.d 2022	
PANTI SOSIAL ASUHAN ANAK PUTRA UTAMA 3	A	1	06	01	1.08		Penyediaan Jasa Penunjang Urusan Pemerintahan Daerah	Indeks kepuasan jasa penunjang Urusan Pemerintahan Daerah	4	0	4	4	100%	4	8	200%	Indikator Sub Kegiatan Tahun 2022 s.d 2023	
PANTI SOSIAL ASUHAN ANAK PUTRA UTAMA 3	A	X	XX	01	1.08	02	Penyediaan Jasa Komunikasi, Sumber Daya Air dan Listrik	Nilai Kepuasan terhadap Penyediaan Jasa Komunikasi, Sumber Daya Air dan Listrik	0	4	4	4	100%	0	8	100%	Indikator Sub Kegiatan Tahun 2021 s.d 2022	
PANTI SOSIAL ASUHAN ANAK PUTRA UTAMA 3	A	X	XX	01	1.08	03	Penyediaan Jasa Peralatan dan Perlengkapan Kantor	Nilai Kepuasan Terhadap Penyediaan Jasa Peralatan dan Perlengkapan Kantor	0	4	4	4	100%	0	8	100%	Indikator Sub Kegiatan Tahun 2021 s.d 2022	
PANTI SOSIAL ASUHAN ANAK PUTRA UTAMA 3	A	X	XX	01	1.08	04	Penyediaan Jasa Pelayanan Umum Kantor	Nilai Kepuasan terhadap Penyediaan Jasa Pelayanan Umum Kantor	0	4	4	4	100%	0	8	100%	Indikator Sub Kegiatan Tahun 2021 s.d 2022	

Nama Perangkat Daerah	Kode						Urusan / Bidang Urusan Pemerintahan Daerah dan Program / Kegiatan / Subkegiatan	Indikator Kinerja Program (outcomes) / Kegiatan (output) / Subkegiatan (output)	Target Kinerja Capaian Program (Rencana Strategis Perangkat Daerah) Tahun 2023	Realisasi Target Kinerja Program dan Kegiatan s/d tahun 2021	Target dan Realisasi Kinerja Program dan Kegiatan Tahun 2022			Target Program dan Kegiatan (Rencana Kerja Perangkat Daerah Tahun 2023)	Proyeksi Realisasi dan Capaian Target Renstra Perangkat Daerah s/d Tahun 2023		Keterangan
											Target Rencana Kerja Perangkat Daerah Tahun 2022	Realisasi Rencana Kerja Perangkat Daerah Tahun 2022	Capaian (%)		Realisasi Program dan Kegiatan s/d Tahun 2023	Capaian Renstra (%)	
1	2						3	4	5	6	7	8	9=(8/7)	10	11=(6+8+10)	12=(11/5)	13
PANTI SOSIAL ASUHAN ANAK PUTRA UTAMA 3								Jumlah Laporan Penyediaan Jasa Pelayanan Umum Kantor yang Disediakan	3	0	0	0	100%	3	3	100%	Indikator Sub Kegiatan Tahun 2023
PANTI SOSIAL ASUHAN ANAK PUTRA UTAMA 3	A	1	06	01	1.09		Pemeliharaan Barang Milik Daerah Penunjang Urusan Pemerintahan Daerah	Indeks kepuasan kualitas barang milik daerah penunjang Urusan Pemerintahan	4	0	4	4	100%	4	8	200%	Indikator Sub Kegiatan Tahun 2022 s.d 2023
PANTI SOSIAL ASUHAN ANAK PUTRA UTAMA 3								Jumlah Unit Sarana dan Prasarana Gedung Kantor atau Bangunan Lainnya yang Disediakan	11	0	0	0	100%	11	11	100%	Indikator Sub Kegiatan Tahun 2023
PANTI SOSIAL ASUHAN ANAK PUTRA UTAMA 3								Jumlah Laporan Penyediaan Jasa Komunikasi, Sumber Daya Air dan Listrik yang Disediakan	1	0	0	0	100%	1	1	100%	Indikator Sub Kegiatan Tahun 2023
PANTI SOSIAL ASUHAN ANAK PUTRA UTAMA 3								Jumlah Laporan Penyediaan Jasa Peralatan dan Perlengkapan Kantor yang Disediakan	1	0	0	0	100%	1	1	100%	Indikator Sub Kegiatan Tahun 2023
PANTI SOSIAL ASUHAN ANAK PUTRA UTAMA 3	A	X	XX	01	1.09	02	Penyediaan Jasa Pemeliharaan, Biaya Pemeliharaan, Pajak dan Perizinan Kendaraan Dinas Operasional atau Lapangan	Nilai kepuasan pelayanan Jasa Pemeliharaan, Biaya Pemeliharaan, Pajak dan Perizinan Kendaraan Dinas Operasional atau Lapangan	0	4	4	4	100%	0	8	100%	Indikator Sub Kegiatan Tahun 2021 s.d 2022

Nama Perangkat Daerah	Kode						Urusan / Bidang Urusan Pemerintahan Daerah dan Program / Kegiatan / Subkegiatan	Indikator Kinerja Program (outcomes) / Kegiatan (output) / Subkegiatan (output)	Target Kinerja Capaian Program (Rencana Strategis Perangkat Daerah) Tahun 2023	Realisasi Target Kinerja Program dan Kegiatan s/d tahun 2021	Target dan Realisasi Kinerja Program dan Kegiatan Tahun 2022			Target Program dan Kegiatan (Rencana Kerja Perangkat Daerah Tahun 2023)	Proyeksi Realisasi dan Capaian Target Renstra Perangkat Daerah s/d Tahun 2023		Keterangan
											Target Rencana Kerja Perangkat Daerah Tahun 2022	Realisasi Rencana Kerja Perangkat Daerah Tahun 2022	Capaian (%)		Realisasi Program dan Kegiatan s/d Tahun 2023	Capaian Renstra (%)	
1	2						3	4	5	6	7	8	9=(8/7)	10	11=(6+8+10)	12=(11/5)	13
PANTI SOSIAL ASUHAN ANAK PUTRA UTAMA 3								Jumlah Kendaraan Dinas Operasional atau Lapangan yang Dipelihara dan Dibayarkan Pajak dan Perizinannya	3	0	0	0	100%	3	3	100%	Indikator Sub Kegiatan Tahun 2023
PANTI SOSIAL ASUHAN ANAK PUTRA UTAMA 3	A	X	XX	01	1.09	06	Pemeliharaan Peralatan dan Mesin Lainnya	Nilai Kepuasan Terhadap Pemeliharaan Peralatan dan Mesin Lainnya	0	4	4	4	100%	0	8	100%	Indikator Sub Kegiatan Tahun 2021 s.d 2022
PANTI SOSIAL ASUHAN ANAK PUTRA UTAMA 3								Jumlah Peralatan dan Mesin Lainnya yang Dipelihara	56	0	0	0	100%	56	56	100%	Indikator Sub Kegiatan Tahun 2023
PANTI SOSIAL ASUHAN ANAK PUTRA UTAMA 3	A	X	XX	01	1.09	06	Pengadaan Peralatan dan Mesin Lainnya	Jumlah Unit Peralatan dan Mesin Lainnya yang Disediakan	27	0	0	0	100%	27	27	100%	Indikator Sub Kegiatan Tahun 2023
PANTI SOSIAL ASUHAN ANAK PUTRA UTAMA 3	A	X	XX	1	1.09	9	Pemeliharaan/Rehabilitasi Gedung Kantor dan Bangunan Lainnya	Nilai kepuasan pelayanan Pemeliharaan/Rehabilitasi Gedung Kantor dan Bangunan Lainnya	0	4	4	4	100%	0	8	100%	Indikator Sub Kegiatan Tahun 2021 s.d 2022
PANTI SOSIAL ASUHAN ANAK PUTRA UTAMA 3								umlah Gedung Kantor dan Bangunan Lainnya yang Dipelihara/Direhabilitasi	56	0	0	0	100%	56	56	100%	Indikator Sub Kegiatan Tahun 2023

Nama Perangkat Daerah	Kode			Urusan / Bidang Urusan Pemerintahan Daerah dan Program / Kegiatan / Subkegiatan	Indikator Kinerja Program (outcomes) / Kegiatan (output) / Subkegiatan (output)	Target Kinerja Capaian Program (Rencana Strategis Perangkat Daerah) Tahun 2023	Realisasi Target Kinerja Program dan Kegiatan s/d tahun 2021	Target dan Realisasi Kinerja Program dan Kegiatan Tahun 2022			Target Program dan Kegiatan (Rencana Kerja Perangkat Daerah Tahun 2023)	Proyeksi Realisasi dan Capaian Target Renstra Perangkat Daerah s/d Tahun 2023		Keterangan			
								Target Rencana Kerja Perangkat Daerah Tahun 2022	Realisasi Rencana Kerja Perangkat Daerah Tahun 2022	Capaian (%)		Realisasi Program dan Kegiatan s/d Tahun 2023	Capaian Renstra (%)				
1	2			3	4	5	6	7	8	9=(8/7)	10	11=(6+8+10)	12=(11/5)	13			
PANTI SOSIAL ASUHAN ANAK PUTRA UTAMA 3	A	X	XX	01	1.09	10	Pemeliharaan/Rehabilitasi Sarana dan Prasarana Gedung Kantor atau Bangunan Lainnya	Nilai kepuasan pelayanan Pemeliharaan/Rehabilitasi Sarana dan Prasarana Gedung Kantor atau Bangunan Lainnya	0	4	4	4	100%	0	8	100%	Indikator Sub Kegiatan Tahun 2021 s.d 2022
PANTI SOSIAL ASUHAN ANAK PUTRA UTAMA 3								Jumlah Sarana dan Prasarana Gedung Kantor atau Bangunan Lainnya yang Dipelihara/Direhabilitasi	14	0	0	0	100%	14	14	100%	Indikator Sub Kegiatan Tahun 2023
PANTI SOSIAL ASUHAN ANAK PUTRA UTAMA 3	A	X	XX	01	1.09	11	Pemeliharaan/Rehabilitasi Sarana dan Prasarana Pendukung Gedung Kantor atau Bangunan Lainnya	Nilai kepuasan pelayanan Pemeliharaan/Rehabilitasi Sarana dan Prasarana Pendukung Gedung Kantor atau Bangunan Lainnya	0	4	4	4	100%	0	8	100%	Indikator Sub Kegiatan Tahun 2021 s.d 2022
PANTI SOSIAL ASUHAN ANAK PUTRA UTAMA 3								Jumlah Sarana dan Prasarana Pendukung Gedung Kantor atau Bangunan Lainnya yang Dipelihara/Direhabilitasi	39	0	0	0	100%	39	39	100%	Indikator Sub Kegiatan Tahun 2023
PANTI SOSIAL ASUHAN ANAK PUTRA UTAMA 3	A	1	06	04			PROGRAM REHABILITASI SOSIAL	Indeks Pencapaian SPM Rehabilitasi Sosial	100	0	0	0	0	100	100	100%	Indikator Sub Kegiatan Tahun 2023
PANTI SOSIAL ASUHAN ANAK PUTRA UTAMA 3								Persentase pemenuhan kebutuhan dasar PMKS di luar fakir miskin, korban bencana, HIV/AIDS, dan NAPZA	0	100	100	100	100%	200	0%	0%	Indikator Sub Kegiatan Tahun 2021 s.d 2022
PANTI SOSIAL ASUHAN ANAK PUTRA UTAMA 3	A	1	06	04	1.02		Rehabilitasi Sosial Dasar Anak Terlantar di dalam Panti	1. Persentase pencapaian mutu minimal pelayanan rehabilitasi sosial dasar bagi anak terlantar di dalam panti	100	0	0	0	0	100	100	100%	Indikator Sub Kegiatan Tahun 2023

Nama Perangkat Daerah	Kode						Urusan / Bidang Urusan Pemerintahan Daerah dan Program / Kegiatan / Subkegiatan	Indikator Kinerja Program (outcomes) / Kegiatan (output) / Subkegiatan (output)	Target Kinerja Capaian Program (Rencana Strategis Perangkat Daerah) Tahun 2023	Realisasi Target Kinerja Program dan Kegiatan s/d tahun 2021	Target dan Realisasi Kinerja Program dan Kegiatan Tahun 2022			Target Program dan Kegiatan (Rencana Kerja Perangkat Daerah Tahun 2023)	Proyeksi Realisasi dan Capaian Target Renstra Perangkat Daerah s/d Tahun 2023		Keterangan
											Target Rencana Kerja Perangkat Daerah Tahun 2022	Realisasi Rencana Kerja Perangkat Daerah Tahun 2022	Capaian (%)		Realisasi Program dan Kegiatan s/d Tahun 2023	Capaian Renstra (%)	
1	2						3	4	5	6	7	8	9=(8/7)	10	11=(6+8+10)	12=(11/5)	13
PANTI SOSIAL ASUHAN ANAK PUTRA UTAMA 3								2. Persentase pencapaian penerima pelayanan rehabilitasi sosial dasar bagi anak terlantar di dalam panti	100	0	0	0	0	100	100	100%	Indikator Sub Kegiatan Tahun 2023
PANTI SOSIAL ASUHAN ANAK PUTRA UTAMA 3								Persentase anak terlantar yang terpenuhi kebutuhan dasarnya di dalam panti	0	0	100	100	100%	0	100	100%	Indikator Sub Kegiatan Tahun 2022
PANTI SOSIAL ASUHAN ANAK PUTRA UTAMA 3	A	X	XX	04	1.02	02	Penyediaan Makanan	Jumlah WBS yang disediakan Makanan dan Minuman	150	170	0	0	100%	150	320	213%	Indikator Sub Kegiatan Tahun 2021 dan 2023
PANTI SOSIAL ASUHAN ANAK PUTRA UTAMA 3								Persentase WBS anak terlantar yang mendapat pelayanan permakanan.	0	0	100%	100%	100%	0	1	100%	Indikator Sub Kegiatan Tahun 2021 s.d 2022
PANTI SOSIAL ASUHAN ANAK PUTRA UTAMA 3	A	X	XX	04	1.02	03	Penyediaan Sandang	Jumlah WBS yang disediakan Kebutuhan Sandang	150	170	0	0	100%	150	320	213%	Indikator Sub Kegiatan Tahun 2021 dan 2023
PANTI SOSIAL ASUHAN ANAK PUTRA UTAMA 3								Persentase WBS anak terlantar yang mendapat pelayanan permakanan.	0	0	100%	100%	100%	0	1	100%	Indikator Sub Kegiatan Tahun 2022
PANTI SOSIAL ASUHAN ANAK PUTRA UTAMA 3	A	X	XX	04	1.02	4	Penyediaan Asrama yang Mudah Diakses	Jumlah Gedung Panti Sosial yang Laik Fungsi	150	0	2	2	100%	150	152	101%	Indikator Sub Kegiatan Tahun 2022 s.d 2023
PANTI SOSIAL ASUHAN ANAK PUTRA UTAMA 3	A	X	XX	04	1.02	05	Penyediaan Perbekalan Kesehatan di Dalam Panti	Jumlah WBS yang disediakan Perlengkapan Kebersihan dan Kesehatan	150	170	0	0	100%	150	320	213%	Indikator Sub Kegiatan Tahun 2021 dan 2023

Nama Perangkat Daerah	Kode						Urusan / Bidang Urusan Pemerintahan Daerah dan Program / Kegiatan / Subkegiatan	Indikator Kinerja Program (outcomes) / Kegiatan (output) / Subkegiatan (output)	Target Kinerja Capaian Program (Rencana Strategis Perangkat Daerah) Tahun 2023	Realisasi Target Kinerja Program dan Kegiatan s/d tahun 2021	Target dan Realisasi Kinerja Program dan Kegiatan Tahun 2022			Target Program dan Kegiatan (Rencana Kerja Perangkat Daerah Tahun 2023)	Proyeksi Realisasi dan Capaian Target Renstra Perangkat Daerah s/d Tahun 2023		Keterangan
											Target Rencana Kerja Perangkat Daerah Tahun 2022	Realisasi Rencana Kerja Perangkat Daerah Tahun 2022	Capaian (%)		Realisasi Program dan Kegiatan s/d Tahun 2023	Capaian Renstra (%)	
1	2						3	4	5	6	7	8	9=(8/7)	10	11=(6+8+10)	12=(11/5)	13
PANTI SOSIAL ASUHAN ANAK PUTRA UTAMA 3							Jumlah Tenaga Pelayanan Kesejahteraan Sosial yang terampil	0	30	0	0	100%	0	30	100%	Indikator Sub Kegiatan Tahun 2021	
PANTI SOSIAL ASUHAN ANAK PUTRA UTAMA 3							Persentase WBS anak terlantar yang mendapat pelayanan perbekalan kesehatan dan kebersihan.	0	0	100	100	100%	0	100	100%	Indikator Sub Kegiatan Tahun 2022	
PANTI SOSIAL ASUHAN ANAK PUTRA UTAMA 3	A	X	XX	04	1.02	06	Pemberian Bimbingan Fisik, Mental, Spiritual dan Sosial	0	0	100	100	100%	0	100	100%	Indikator Sub Kegiatan Tahun 2022	
PANTI SOSIAL ASUHAN ANAK PUTRA UTAMA 3							Jumlah Peserta Bimbingan Fisik, Mental, Spiritual dan Sosial Kewenangan Provinsi	150	0	0	0	100%	150	150	100%	Indikator Sub Kegiatan Tahun 2023	
PANTI SOSIAL ASUHAN ANAK PUTRA UTAMA 3	A	1	06	04	1.01	07	Pemberian Bimbingan Aktivitas Hidup Sehari-hari	0%	0	30%	30%	100%	0%	0	100%	Indikator Sub Kegiatan Tahun 2022	
PANTI SOSIAL ASUHAN ANAK PUTRA UTAMA 3							Persentase Anak Terlantar di Dalam Panti yang menerima bimbingan aktivitas hidup sehari - hari sesuai standar	0	0	100	100	100%	0	100	100%	Indikator Sub Kegiatan Tahun 2022	
PANTI SOSIAL ASUHAN ANAK PUTRA UTAMA 3							Jumlah Peserta Bimbingan Aktivitas Hidup Sehari Hari Kewenangan Provinsi	150	0	0	0	100%	150	150	100%	Indikator Sub Kegiatan Tahun 2023	

Nama Perangkat Daerah	Kode						Urusan / Bidang Urusan Pemerintahan Daerah dan Program / Kegiatan / Subkegiatan	Indikator Kinerja Program (outcomes) / Kegiatan (output) / Subkegiatan (output)	Target Kinerja Capaian Program (Rencana Strategis Perangkat Daerah) Tahun 2023	Realisasi Target Kinerja (outcome) Program dan Kegiatan s/d tahun 2021	Target dan Realisasi Kinerja Program dan Kegiatan Tahun 2022			Target Program dan Kegiatan (Rencana Kerja Perangkat Daerah Tahun 2023)	Proyeksi Realisasi dan Capaian Target Renstra Perangkat Daerah s/d Tahun 2023		Keterangan
											Target Rencana Kerja Perangkat Daerah Tahun 2022	Realisasi Rencana Kerja Perangkat Daerah Tahun 2022	Capaian (%)		Realisasi Program dan Kegiatan s/d Tahun 2023	Capaian Renstra (%)	
1	2						3	4	5	6	7	8	9=(8/7)	10	11=(6+8+10)	12=(11/5)	13
Panti Sosial Tresna Werdha Budi Mulia 1	A	1					Urusan Pemerintahan Wajib Yang Berkaitan Dengan Pelayanan Dasar										
Panti Sosial Tresna Werdha Budi Mulia 1	A	1	6				Urusan Pemerintah Bidang Sosial										
Panti Sosial Tresna Werdha Budi Mulia 1	A	1	6	01			Program Penunjang Urusan Pemerintahan Daerah Provinsi	1. Indeks Kepuasan Layanan Penunjang Urusan Pemerintahan Daerah	4				4		100%	indikator Program tahun 2023	
Panti Sosial Tresna Werdha Budi Mulia 1								2. Indeks Kepuasan Layanan Kepegawaian	4				4		100%	indikator Program tahun 2023	
Panti Sosial Tresna Werdha Budi Mulia 1								indeks kepuasan pelayanan kendaraan operasional		4	4	100%			100%	indikator Program tahun 2021 - 2022	
Panti Sosial Tresna Werdha Budi Mulia 1								indeks kepuasan pelayanan kantor		4	4	100%			100%	indikator Program tahun 2021 - 2022	
Panti Sosial Tresna Werdha Budi Mulia 1	A	1	6	01	1.02		Administrasi Keuangan Perangkat Daerah	Indeks kepuasan pelayanan administrasi keuangan	4				4		100%	indikator Kegiatan tahun 202 - 2023	

Nama Perangkat Daerah	Kode						Urusan / Bidang Urusan Pemerintahan Daerah dan Program / Kegiatan / Subkegiatan	Indikator Kinerja Program (outcomes) / Kegiatan (output) / Subkegiatan (output)	Target Kinerja Capaian Program (Rencana Strategis Perangkat Daerah) Tahun 2023	Realisasi Target Kinerja (outcome) Program dan (output) Kegiatan s/d tahun 2021	Target dan Realisasi Kinerja Program dan Kegiatan Tahun 2022			Target Program dan Kegiatan (Rencana Kerja Perangkat Daerah Tahun 2023)	Proyeksi Realisasi dan Capaian Target Renstra Perangkat Daerah s/d Tahun 2023		Keterangan
											Target Rencana Kerja Perangkat Daerah Tahun 2022	Realisasi Rencana Kerja Perangkat Daerah Tahun 2022	Capaian (%)		Realisasi Program dan Kegiatan s/d Tahun 2023	Capaian Renstra (%)	
1	2						3	4	5	6	7	8	9=(8/7)	10	11=(6+8+10)	12=(11/5)	13
Panti Sosial Tresna Werdha Budi Mulia 1	A	1	6	01	1.02	03	Pelaksanaan Penatausahaan dan Pengujian/Verifikasi Keuangan SKPD	Nilai Kepuasan terhadap Pelaksanaan Penatausahaan dan Pengujian/Verifikasi Keuangan SKPD	1	-	-	0%	1	1	100%	indikator sub kegiatan tahun 2023	
Panti Sosial Tresna Werdha Budi Mulia 1								Nilai Kepuasan terhadap Pelaksanaan Penatausahaan dan Pengujian/Verifikasi Keuangan SKPD	4	4	4	100%	4	4	100%	indikator Sub Kegiatan tahun 2021 - 2022	
Panti Sosial Tresna Werdha Budi Mulia 1	A	1	6	01	1.05		Administrasi Kepegawaian Perangkat Daerah	Indeks Kepuasan Pelayanan Kepegawaian	4				4		100%	indikator Kegiatan tahun 2023	
Panti Sosial Tresna Werdha Budi Mulia 1	A	1	6	01	1.05	02	Pengadaan Pakaian Dinas Beserta Atribut Kelengkapannya	Nilai kepuasan terhadap Pengadaan Pakaian Dinas Beserta Atribut Kelengkapannya	4				4	4	100%	indikator sub kegiatan tahun 2023	
Panti Sosial Tresna Werdha Budi Mulia 1	A	1	6	01	1.06		Administrasi Umum Perangkat Daerah	Indeks kepuasan pelayanan administrasi umum	4		4	100%	4		100%	indikator Kegiatan tahun 2022 - 2023	
Panti Sosial Tresna Werdha Budi Mulia 1	A	1	6	01	1.06	02	Penyediaan Peralatan dan Perlengkapan Kantor	Jumlah Paket Peralatan dan Perlengkapan Kantor yang Disediakan	2				2	2	100%	indikator sub kegiatan tahun 2023	
Panti Sosial Tresna Werdha Budi Mulia 1								Nilai kepuasan pelayanan peralatan dan perlengkapan kantor		4	4	100%				indikator Sub Kegiatan tahun 2021 - 2022	
Panti Sosial Tresna	A	1	6	01	1.06	03	Penyediaan Peralatan Rumah Tangga	Jumlah Paket Peralatan Rumah Tangga yang Disediakan	2				2	2	100%	indikator sub kegiatan tahun 2023	

Nama Perangkat Daerah	Kode						Urusan / Bidang Urusan Pemerintahan Daerah dan Program / Kegiatan / Subkegiatan	Indikator Kinerja Program (outcomes) / Kegiatan (output) / Subkegiatan (output)	Target Kinerja Capaian Program (Rencana Strategis Perangkat Daerah) Tahun 2023	Realisasi Target Kinerja (outcome) Program dan Kegiatan s/d tahun 2021	Target dan Realisasi Kinerja Program dan Kegiatan Tahun 2022			Target Program dan Kegiatan (Rencana Kerja Perangkat Daerah Tahun 2023)	Proyeksi Realisasi dan Capaian Target Renstra Perangkat Daerah s/d Tahun 2023		Keterangan
											Target Rencana Kerja Perangkat Daerah Tahun 2022	Realisasi Rencana Kerja Perangkat Daerah Tahun 2022	Capaian (%)		Realisasi Program dan Kegiatan s/d Tahun 2023	Capaian Renstra (%)	
1	2						3	4	5	6	7	8	9=(8/7)	10	11=(6+8+10)	12=(11/5)	13
Werdha Budi Mulia 1																	
Panti Sosial Tresna Werdha Budi Mulia 1							Nilai Kepuasan terhadap Penyediaan Peralatan Rumah Tangga		4	4	4	100%			100%	indikator Sub Kegiatan tahun 2021 - 2022	
Panti Sosial Tresna Werdha Budi Mulia 1	A	1	6	01	1.06	07	Penyediaan Bahan/Material	Jumlah Paket Bahan/Material yang Disediakan	1				1	1	100%	indikator sub kegiatan tahun 2023	
Panti Sosial Tresna Werdha Budi Mulia 1							Nilai Kepuasan terhadap Penyediaan Bahan/Material		4	4	4	100%			100%	indikator Sub Kegiatan tahun 2021 - 2022	
Panti Sosial Tresna Werdha Budi Mulia 1	A	1	6	01	1.07		Pengadaan Barang Milik Daerah Penunjang Urusan Pemerintah Daerah	Indeks kepuasan pengadaan barang milik daerah	4		4	4	100%	4		100%	indikator Kegiatan tahun 2022 - 2023
Panti Sosial Tresna Werdha Budi Mulia 1	A	1	6	01	1.07	10	Pengadaan Sarana dan Prasarana Gedung Kantor atau Bangunan Lainnya	Nilai Kepuasan terhadap Pengadaan Sarana dan Prasarana Gedung Kantor atau Bangunan Lainnya	4					4		100%	Indikator Sub Kegiatan Tahun 2023
Panti Sosial Tresna Werdha Budi Mulia 1							Nilai Kepuasan terhadap Pengadaan Sarana dan Prasarana Gedung Kantor atau Bangunan Lainnya		4	4	4	100%			100%	indikator Sub Kegiatan tahun 2021 - 2022	
Panti Sosial Tresna Werdha Budi Mulia 1	A	1	6	01	1.08		Penyediaan Jasa Penunjang Urusan Pemerintahan Daerah	Indeks kepuasan jasa penunjang Urusan Pemerintahan Daerah	4		4	4	100%	4		100%	indikator Kegiatan tahun 2022 - 2023

Nama Perangkat Daerah	Kode							Urusan / Bidang Urusan Pemerintahan Daerah dan Program / Kegiatan / Subkegiatan	Indikator Kinerja Program (outcomes) / Kegiatan (output) / Subkegiatan (output)	Target Kinerja Capaian Program (Rencana Strategis Perangkat Daerah) Tahun 2023	Realisasi Target Kinerja (outcome) Program dan Kegiatan s/d tahun 2021	Target dan Realisasi Kinerja Program dan Kegiatan Tahun 2022			Target Program dan Kegiatan (Rencana Kerja Perangkat Daerah Tahun 2023)	Proyeksi Realisasi dan Capaian Target Renstra Perangkat Daerah s/d Tahun 2023		Keterangan
												Target Rencana Kerja Perangkat Daerah Tahun 2022	Realisasi Rencana Kerja Perangkat Daerah Tahun 2022	Capaian (%)		Realisasi Program dan Kegiatan s/d Tahun 2023	Capaian Renstra (%)	
1	2							3	4	5	6	7	8	9=(8/7)	10	11=(6+8+10)	12=(11/5)	13
Panti Sosial Tresna Werdha Budi Mulia 1	A	1	6	01	1.08	02	Penyediaan Jasa Komunikasi, Sumber Daya Air dan Listrik	Nilai Kepuasan terhadap Penyediaan Jasa Komunikasi, Sumber Daya Air dan Listrik	1					1	1	100%	indikator sub kegiatan tahun 2023	
Panti Sosial Tresna Werdha Budi Mulia 1								Nilai Kepuasan terhadap Penyediaan Jasa Komunikasi, Sumber Daya Air dan Listrik		1	1	1	100%				indikator Sub Kegiatan tahun 2021 - 2022	
Panti Sosial Tresna Werdha Budi Mulia 1	A	1	6	01	1.08	03	Penyediaan Jasa Peralatan dan Perlengkapan Kantor	Nilai Kepuasan Terhadap Penyediaan Jasa Peralatan dan Perlengkapan Kantor	12					12	12	100%	Indikator Sub Kegiatan Tahun 2023	
Panti Sosial Tresna Werdha Budi Mulia 1	A	1	6	01	1.08	04	Penyediaan Jasa Pelayanan Umum Kantor	Nilai Kepuasan terhadap Penyediaan Jasa Pelayanan Umum Kantor	3					3	3	100%	Indikator Sub Kegiatan Tahun 2023	
Panti Sosial Tresna Werdha Budi Mulia 1								Nilai Kepuasan terhadap Penyediaan Jasa Pelayanan Umum Kantor		4	4	4	100%			100%	indikator Sub Kegiatan tahun 2021 - 2022	
Panti Sosial Tresna Werdha Budi Mulia 1	A	1	6	01	1.09		Pemeliharaan Barang Milik Daerah Penunjang Urusan Pemerintahan Daerah	Indeks kepuasan kualitas barang milik daerah penunjang Urusan Pemerintahan	4					4		100%	indikator Kegiatan tahun 2022 - 2023	
Panti Sosial Tresna Werdha Budi Mulia 1	A	1	6	01	1.09	02	Penyediaan Jasa Pemeliharaan, Biaya Pemeliharaan, Pajak dan Perizinan Kendaraan Dinas Operasional atau Lapangan	Nilai kepuasan pelayanan Jasa Pemeliharaan, Biaya Pemeliharaan, Pajak dan Perizinan Kendaraan Dinas Operasional atau Lapangan	3					3		100%	Indikator Sub Kegiatan Tahun 2023	

Nama Perangkat Daerah	Kode						Urusan / Bidang Urusan Pemerintahan Daerah dan Program / Kegiatan / Subkegiatan	Indikator Kinerja Program (outcomes) / Kegiatan (output) / Subkegiatan (output)	Target Kinerja Capaian Program (Rencana Strategis Perangkat Daerah) Tahun 2023	Realisasi Target Kinerja (outcome) Program dan Kegiatan s/d tahun 2021	Target dan Realisasi Kinerja Program dan Kegiatan Tahun 2022			Target Program dan Kegiatan (Rencana Kerja Perangkat Daerah Tahun 2023)	Proyeksi Realisasi dan Capaian Target Renstra Perangkat Daerah s/d Tahun 2023		Keterangan
											Target Rencana Kerja Perangkat Daerah Tahun 2022	Realisasi Rencana Kerja Perangkat Daerah Tahun 2022	Capaian (%)		Realisasi Program dan Kegiatan s/d Tahun 2023	Capaian Renstra (%)	
1	2						3	4	5	6	7	8	9=(8/7)	10	11=(6+8+10)	12=(11/5)	13
Panti Sosial Tresna Werdha Budi Mulia 1							Nilai kepuasan pelayanan Jasa Pemeliharaan, Biaya Pemeliharaan, Pajak dan Perizinan Kendaraan Dinas Operasional atau Lapangan		4	4	4	100%				100%	indikator Sub Kegiatan tahun 2021 - 2022
Panti Sosial Tresna Werdha Budi Mulia 1	A	1	6	01	1.09	06	Pemeliharaan Peralatan dan Mesin Lainnya	Jumlah Peralatan dan Mesin Lainnya yang Dipelihara	19					19		100%	indikator Sub Kegiatan tahun 2023
Panti Sosial Tresna Werdha Budi Mulia 1							Nilai Kepuasan Terhadap Pemeliharaan Peralatan dan Mesin Lainnya		4	4	4	100%				100%	indikator Sub Kegiatan tahun 2021 - 2022
Panti Sosial Tresna Werdha Budi Mulia 1	A	1	06	01	1.09	09	Pemeliharaan/Rehabilitasi Gedung Kantor dan Bangunan Lainnya	Nilai kepuasan pelayanan Pemeliharaan/Rehabilitasi Gedung Kantor dan Bangunan Lainnya	4	4	4	100%				100%	indikator Sub Kegiatan tahun 2021 - 2022
Panti Sosial Tresna Werdha Budi Mulia 1	A	1	6	01	1.09	10	Pemeliharaan/Rehabilitasi Sarana dan Prasarana Gedung Kantor atau Bangunan Lainnya	Jumlah Sarana dan Prasarana Gedung Kantor atau Bangunan Lainnya yang Dipelihara/Direhabilitasi	8					8		100%	indikator Sub Kegiatan tahun 2023
Panti Sosial Tresna Werdha Budi Mulia 1							Nilai kepuasan pelayanan Pemeliharaan/Rehabilitasi Gedung Kantor dan Bangunan Lainnya		4							100%	indikator Sub Kegiatan tahun 2021
Panti Sosial Tresna Werdha Budi Mulia 1	A	1	6	01	1.09	11	Pemeliharaan/Rehabilitasi Sarana dan Prasarana Pendukung Gedung Kantor atau Bangunan Lainnya	Jumlah Sarana dan Prasarana Pendukung Gedung Kantor atau Bangunan Lainnya yang Dipelihara/Direhabilitasi	20					20		100%	indikator Sub Kegiatan tahun 2023

Nama Perangkat Daerah	Kode						Urusan / Bidang Urusan Pemerintahan Daerah dan Program / Kegiatan / Subkegiatan	Indikator Kinerja Program (outcomes) / Kegiatan (output) / Subkegiatan (output)	Target Kinerja Capaian Program (Rencana Strategis Perangkat Daerah) Tahun 2023	Realisasi Target Kinerja (outcome) Program dan Kegiatan s/d tahun 2021	Target dan Realisasi Kinerja Program dan Kegiatan Tahun 2022			Target Program dan Kegiatan (Rencana Kerja Perangkat Daerah Tahun 2023)	Proyeksi Realisasi dan Capaian Target Renstra Perangkat Daerah s/d Tahun 2023		Keterangan
											Target Rencana Kerja Perangkat Daerah Tahun 2022	Realisasi Rencana Kerja Perangkat Daerah Tahun 2022	Capaian (%)		Realisasi Program dan Kegiatan s/d Tahun 2023	Capaian Renstra (%)	
1	2						3	4	5	6	7	8	9=(8/7)	10	11=(6+8+10)	12=(11/5)	13
Panti Sosial Tresna Werdha Budi Mulia 1							Nilai kepuasan pelayanan Pemeliharaan/Rehabilitasi Sarana dan Prasarana Pendukung Gedung Kantor atau Bangunan Lainnya		4							100%	indikator Sub Kegiatan tahun 2021
Panti Sosial Tresna Werdha Budi Mulia 1	A	1	6	04			PROGRAM REHABILITASI SOSIAL	Indeks Pencapaian SPM Rehabilitasi Sosial	100					100		100%	indikator Program tahun 2023
Panti Sosial Tresna Werdha Budi Mulia 1							Persentase pemenuhan kebutuhan dasar PMKS di luar fakir miskin, korban bencana, HIV/AIDS, dan NAPZA		100			100	100			100%	indikator Program tahun 2022
Panti Sosial Tresna Werdha Budi Mulia 1	A	1	6	04	1.03		Rehabilitasi Sosial Dasar Lanjut Usia Terlantar di dalam Panti	Persentase pencapaian mutu minimal pelayanan rehabilitasi sosial dasar bagi lanjut usia terlantar di dalam panti	100					100		100%	indikator Kegiatan tahun 2023
Panti Sosial Tresna Werdha Budi Mulia 1							Persentase lanjut usia terlantar yang terpenuhi kebutuhan dasarnya di dalam panti					100	100	100%		100%	indikator Kegiatan tahun 2022
Panti Sosial Tresna Werdha Budi Mulia 1	A	1	6	04	1.03	01	Penyediaan Permakanan	Jumlah Orang yang Mendapatkan Pemenuhan Kebutuhan Permakanan Sesuai dengan Standar Gizi Minimal Kewenangan Provinsi	250					250		100%	indikator Sub Kegiatan tahun 2023
Panti Sosial Tresna							Persentase WBS lanjut usia yang mendapat pelayanan permakanan					100%	100%	100%		100%	indikator Sub Kegiatan tahun 2022

Nama Perangkat Daerah	Kode						Urusan / Bidang Urusan Pemerintahan Daerah dan Program / Kegiatan / Subkegiatan	Indikator Kinerja Program (outcomes) / Kegiatan (output) / Subkegiatan (output)	Target Kinerja Capaian Program (Rencana Strategis Perangkat Daerah) Tahun 2023	Realisasi Target Kinerja (outcome) Program dan Kegiatan s/d tahun 2021	Target dan Realisasi Kinerja Program dan Kegiatan Tahun 2022			Target Program dan Kegiatan (Rencana Kerja Perangkat Daerah Tahun 2023)	Proyeksi Realisasi dan Capaian Target Renstra Perangkat Daerah s/d Tahun 2023		Keterangan
											Target Rencana Kerja Perangkat Daerah Tahun 2022	Realisasi Rencana Kerja Perangkat Daerah Tahun 2022	Capaian (%)		Realisasi Program dan Kegiatan s/d Tahun 2023	Capaian Renstra (%)	
1	2						3	4	5	6	7	8	9=(8/7)	10	11=(6+8+10)	12=(11/5)	13
Werdha Budi Mulia 1																	
Panti Sosial Tresna Werdha Budi Mulia 1							Jumlah WBS yang disediakan Makanan dan Minuman		500						100%	indikator Sub Kegiatan tahun 2021	
Panti Sosial Tresna Werdha Budi Mulia 1	A	1	6	04	1.03	02	Penyediaan Sandang	Jumlah Orang yang Menerima Pakaian dan Kelengkapan Lainnya yang Tersedia dalam 1 Tahun Kewenangan Provinsi	250				250		100%	indikator Sub Kegiatan tahun 2023	
Panti Sosial Tresna Werdha Budi Mulia 1							Persentase WBS lanjut usia yang mendapat pelayanan sandang			100%	100%	100%			100%	indikator Sub Kegiatan tahun 2022	
Panti Sosial Tresna Werdha Budi Mulia 1							Jumlah WBS yang disediakan Kebutuhan Sandang		500						100%	indikator Sub Kegiatan tahun 2021	
Panti Sosial Tresna Werdha Budi Mulia 1	A	1	6	04	1.03	03	Penyediaan Asrama yang mudah Diakses	Jumlah Orang yang Terakses Asrama Layak Huni Kewenangan Provinsi	250				50		100%	indikator Sub Kegiatan tahun 2023	
Panti Sosial Tresna Werdha Budi Mulia 1							Jumlah Gedung Panti Sosial yang Laik Fungsi			2	2	100%			100%	indikator Sub Kegiatan tahun 2022	

Nama Perangkat Daerah	Kode						Urusan / Bidang Urusan Pemerintahan Daerah dan Program / Kegiatan / Subkegiatan	Indikator Kinerja Program (outcomes) / Kegiatan (output) / Subkegiatan (output)	Target Kinerja Capaian Program (Rencana Strategis Perangkat Daerah) Tahun 2023	Realisasi Target Kinerja (outcome) Program dan Kegiatan s/d tahun 2021	Target dan Realisasi Kinerja Program dan Kegiatan Tahun 2022			Target Program dan Kegiatan (Rencana Kerja Perangkat Daerah Tahun 2023)	Proyeksi Realisasi dan Capaian Target Renstra Perangkat Daerah s/d Tahun 2023		Keterangan
											Target Rencana Kerja Perangkat Daerah Tahun 2022	Realisasi Rencana Kerja Perangkat Daerah Tahun 2022	Capaian (%)		Realisasi Program dan Kegiatan s/d Tahun 2023	Capaian Renstra (%)	
1	2						3	4	5	6	7	8	9=(8/7)	10	11=(6+8+10)	12=(11/5)	13
Panti Sosial Tresna Werdha Budi Mulia 1	A	1	6	04	1.03	05	Penyediaan Perbekalan Kesehatan di dalam Panti Sosial	Jumlah Orang yang Mendapatkan Pemenuhan Kebutuhan Perbekalan Kesehatan di dalam Panti Kewenangan Provinsi	250				250		100%	indikator Sub Kegiatan tahun 2023	
Panti Sosial Tresna Werdha Budi Mulia 1								Persentase WBS lanjut usia yang mendapat pelayanan perbekalan kesehatan dan kebersihan			100	100	100%		100%	indikator Sub Kegiatan tahun 2022	
Panti Sosial Tresna Werdha Budi Mulia 1								Jumlah WBS yang disediakan Perlengkapan Kebersihan dan Kesehatan		500					100%	indikator Sub Kegiatan tahun 2021	
Panti Sosial Tresna Werdha Budi Mulia 1	A	1	6	04	1.03	06	Pemberian Bimbingan Fisik, Mental, Spritual dan Sosial	Jumlah Peserta Bimbingan Fisik, Mental, Spritual dan Sosial Kewenangan Provinsi	250				250		100%	indikator Sub Kegiatan tahun 2023	
Panti Sosial Tresna Werdha Budi Mulia 1								Persentase WBS lanjut usia yang mendapat pelayanan bimbingan fisik, mental, spritual dan sosial			100	100	100%		100%	indikator Sub Kegiatan tahun 2022	
Panti Sosial Tresna Werdha Budi Mulia 1								Jumlah WBS yang menerima Bimbingan Sosial, Fisik, Mental, Spritual, Psikososial, Kesenian, Keterampilan dan Rekreasi		500			500		100%	indikator Sub Kegiatan tahun 2021	

Nama Perangkat Daerah	Kode						Urusan / Bidang Urusan Pemerintahan Daerah dan Program / Kegiatan / Subkegiatan	Indikator Kinerja Program (outcomes) / Kegiatan (output) / Subkegiatan (output)	Target Kinerja Capaian Program (Rencana Strategis Perangkat Daerah) Tahun 2023	Realisasi Target Kinerja (outcome) Program dan Kegiatan s/d tahun 2021	Target dan Realisasi Kinerja Program dan Kegiatan Tahun 2022			Target Program dan Kegiatan (Rencana Kerja Perangkat Daerah Tahun 2023)	Proyeksi Realisasi dan Capaian Target Renstra Perangkat Daerah s/d Tahun 2023		Keterangan
											Target Rencana Kerja Perangkat Daerah Tahun 2022	Realisasi Rencana Kerja Perangkat Daerah Tahun 2022	Capaian (%)		Realisasi Program dan Kegiatan s/d Tahun 2023	Capaian Renstra (%)	
1	2						3	4	5	6	7	8	9=(8/7)	10	11=(6+8+10)	12=(11/5)	13
Panti Sosial Tresna Werdha Budi Mulia 1							Jumlah Tenaga Pelayanan Kesejahteraan Sosial yang terampil		56				56			100%	indikator Sub Kegiatan tahun 2021
Panti Sosial Tresna Werdha Budi Mulia 1	A	1	6	04	1.03	07	Pemberian Bimbingan Aktivitas Hidup Sehari-Hari	Jumlah Peserta Bimbingan Aktivitas Hidup Sehari Hari Kewenangan Provinsi	250				250			100%	indikator Sub Kegiatan tahun 2023
Panti Sosial Tresna Werdha Budi Mulia 1							Persentase WBS rumpun lanjut usia yang mendapat bimbingan aktivitas hidup sehari-hari sesuai standar				100	100	100%			100%	indikator Sub Kegiatan tahun 2022
Panti Sosial Tresna Werdha Budi Mulia 1							Jumlah Tenaga Pelayanan Kesejahteraan Sosial yang terampil				56	56	100%			100%	indikator Sub Kegiatan tahun 2022

Nama Perangkat Daerah	Kode						Urusan / Bidang Urusan Pemerintahan Daerah dan Program / Kegiatan / Subkegiatan	Indikator Kinerja Program (outcomes) / Kegiatan (output) / Subkegiatan (output)	Target Kinerja Capaian Program (Rencana Strategis Perangkat Daerah) Tahun 2023	Realisasi Target Kinerja (outcome) Program dan (output) Kegiatan s/d tahun 2021	Target dan Realisasi Kinerja Program dan Kegiatan Tahun 2022			Target Program dan Kegiatan (Rencana Kerja Perangkat Daerah Tahun 2023)	Proyeksi Realisasi dan Capaian Target Renstra Perangkat Daerah s/d Tahun 2023		Keterangan
											Target Rencana Kerja Perangkat Daerah Tahun 2022	Realisasi Rencana Kerja Perangkat Daerah Tahun 2022	Capaian (%)		Realisasi Program dan Kegiatan s/d Tahun 2023	Capaian Renstra (%)	
1	2						3	4	5	6	7	8	9=(8/7)	10	11=(6+8+10)	12=(11/5)	13
Panti Sosial Tresna Werdha Budi Mulia 2	A	1					URUSAN PEMERINTAHAN WAJIB YANG BERKAITAN DENGAN PELAYANAN DASAR										
Panti Sosial Tresna Werdha Budi Mulia 2	A	1	06				URUSAN PEMERINTAHAN BIDANG SOSIAL										
Panti Sosial Tresna Werdha Budi Mulia 2	A	1	06	04			PROGRAM REHABILITASI SOSIAL	Indeks Pencapaian SPM Rehabilitasi Sosial	100	100	100	100	100%	100	300	300%	
Panti Sosial Tresna Werdha Budi Mulia 2	A	1	06	04	1.03		Rehabilitasi Sosial Dasar Lanjut Usia Terlantar di dalam Panti	1. Persentase pencapaian mutu minimal pelayanan dasar rehabilitasi sosial bagi Lanjut Usia Terlantar di dalam Panti 2. Persentase pencapaian penerima pelayanan rehabilitasi sosial dasar bagi Lanjut Usia Terlantar di dalam Panti	100	100	100	100	100%	100	300	300%	

Nama Perangkat Daerah	Kode						Urusan / Bidang Urusan Pemerintahan Daerah dan Program / Kegiatan / Subkegiatan	Indikator Kinerja Program (outcomes) / Kegiatan (output) / Subkegiatan (output)	Target Kinerja Capaian Program (Rencana Strategis Perangkat Daerah) Tahun 2023	Realisasi Target Kinerja (outcome) Program dan (output) Kegiatan s/d tahun 2021	Target dan Realisasi Kinerja Program dan Kegiatan Tahun 2022			Target Program dan Kegiatan (Rencana Kerja Perangkat Daerah Tahun 2023)	Proyeksi Realisasi dan Capaian Target Renstra Perangkat Daerah s/d Tahun 2023		Keterangan
											Target Rencana Kerja Perangkat Daerah Tahun 2022	Realisasi Rencana Kerja Perangkat Daerah Tahun 2022	Capaian (%)		Realisasi Program dan Kegiatan s/d Tahun 2023	Capaian Renstra (%)	
1	2						3	4	5	6	7	8	9=(8/7)	10	11=(6+8+10)	12=(11/5)	13
Panti Sosial Tresna Werdha Budi Mulia 2	A	1	06	04	1.03	01	Penyediaan Permakanan	Jumlah Orang yang Mendapatkan Pemenuhan Kebutuhan Permakanan Sesuai dengan Standar Gizi Minimal Kewenangan Provinsi	435	-	-	0%	435	435	100%	Indikator program tahun 2023	
Panti Sosial Tresna Werdha Budi Mulia 2								Persentase WBS lanjut usia yang mendapat pelayanan permakanan	100	-	100	100%	-	100	100%	Indikator program tahun 2022	
Panti Sosial Tresna Werdha Budi Mulia 2								Jumlah WBS yang disediakan Makanan dan Minuman	435	435	-	0%	-	435	100%	Indikator program tahun 2021	
Panti Sosial Tresna Werdha Budi Mulia 2	A	1	06	04	1.03	02	Penyediaan Sandang	Jumlah Orang yang Menerima Pakaian dan Kelengkapan Lainnya yang Tersedia dalam 1 Tahun Kewenangan Provinsi	435	-	-	0%	435	435	100%	Indikator program tahun 2023	

Nama Perangkat Daerah	Kode						Urusan / Bidang Urusan Pemerintahan Daerah dan Program / Kegiatan / Subkegiatan	Indikator Kinerja Program (outcomes) / Kegiatan (output) / Subkegiatan (output)	Target Kinerja Capaian Program (Rencana Strategis Perangkat Daerah) Tahun 2023	Realisasi Target Kinerja (outcome) Program dan (output) Kegiatan s/d tahun 2021	Target dan Realisasi Kinerja Program dan Kegiatan Tahun 2022			Target Program dan Kegiatan (Rencana Kerja Perangkat Daerah Tahun 2023)	Proyeksi Realisasi dan Capaian Target Renstra Perangkat Daerah s/d Tahun 2023		Keterangan
											Target Rencana Kerja Perangkat Daerah Tahun 2022	Realisasi Rencana Kerja Perangkat Daerah Tahun 2022	Capaian (%)		Realisasi Program dan Kegiatan s/d Tahun 2023	Capaian Renstra (%)	
1	2						3	4	5	6	7	8	9=(8/7)	10	11=(6+8+10)	12=(11/5)	13
Panti Sosial Tresna Werdha Budi Mulia 2								Persentase WBS lanjut usia yang mendapat pelayanan sandang	100	-	100	100	100%	-	100	100%	Indikator program tahun 2022
Panti Sosial Tresna Werdha Budi Mulia 2								Jumlah WBS yang disediakan Kebutuhan Sandang	435	435	-	-	0%	-	435	100%	Indikator program tahun 2021
Panti Sosial Tresna Werdha Budi Mulia 2	A	1	06	04	1.03	03	Penyediaan Asrama yang Mudah Diakses	Jumlah Orang yang Terakses Asrama Layak Huni Kewenangan Provinsi	435	-	-	-	0%	435	435	100%	Indikator program tahun 2023
Panti Sosial Tresna Werdha Budi Mulia 2	A	1	06	04	1.03	05	Penyediaan Perbekalan Kesehatan di dalam Panti	Jumlah Orang yang Mendapatkan Pemenuhan Kebutuhan Perbekalan Kesehatan di dalam Panti Kewenangan Provinsi	435	-	-	-	0%	435	435	100%	Indikator program tahun 2023
Panti Sosial Tresna Werdha								Persentase WBS lanjut usia yang mendapat pelayanan perbekalan kesehatan dan kebersihan	100	-	100	100	100%	-	100	100%	Indikator program tahun 2022

Nama Perangkat Daerah	Kode						Urusan / Bidang Urusan Pemerintahan Daerah dan Program / Kegiatan / Subkegiatan	Indikator Kinerja Program (outcomes) / Kegiatan (output) / Subkegiatan (output)	Target Kinerja Capaian Program (Rencana Strategis Perangkat Daerah) Tahun 2023	Realisasi Target Kinerja Program dan (output) Kegiatan s/d tahun 2021	Target dan Realisasi Kinerja Program dan Kegiatan Tahun 2022			Target Program dan Kegiatan (Rencana Kerja Perangkat Daerah Tahun 2023)	Proyeksi Realisasi dan Capaian Target Renstra Perangkat Daerah s/d Tahun 2023		Keterangan
											Target Rencana Kerja Perangkat Daerah Tahun 2022	Realisasi Rencana Kerja Perangkat Daerah Tahun 2022	Capaian (%)		Realisasi Program dan Kegiatan s/d Tahun 2023	Capaian Renstra (%)	
1	2						3	4	5	6	7	8	9=(8/7)	10	11=(6+8+10)	12=(11/5)	13
Budi Mulia 2																	
Panti Sosial Tresna Werdha Budi Mulia 2							Jumlah WBS yang disediakan Perlengkapan Kebersihan dan Kesehatan	435	435	-	-	0%	-	435	100%	Indikator program tahun 2021	
Panti Sosial Tresna Werdha Budi Mulia 2	A	1	06	04	1.03	06	Pemberian Bimbingan Fisik, Mental, Spiritual dan Sosial	Jumlah Peserta Bimbingan Fisik, Mental, Spiritual dan Sosial Kewenangan Provinsi	435	-	-	0%	435	435	100%	Indikator program tahun 2023	
Panti Sosial Tresna Werdha Budi Mulia 2							Persentase WBS lanjut usia yang mendapat pelayanan bimbingan fisik, mental, spiritual dan sosial	100	-	100	100	100%	-	100	100%	Indikator program tahun 2022	
Panti Sosial Tresna Werdha Budi Mulia 2							Jumlah WBS yang menerima Bimbingan Sosial, Fisik, Mental, Spiritual, Psikososial, Kesenian, Keterampilan dan Rekreasi	435	435	-	-	0%	-	435	100%	Indikator program tahun 2021	
Panti Sosial Tresna Werdha Budi Mulia 2							Jumlah Tenaga Pelayanan Kesejahteraan Sosial yang terampil	49	49	-	-	0%	-	49	100%	Indikator program tahun 2021	

Nama Perangkat Daerah	Kode						Urusan / Bidang Urusan Pemerintahan Daerah dan Program / Kegiatan / Subkegiatan	Indikator Kinerja Program (outcomes) / Kegiatan (output) / Subkegiatan (output)	Target Kinerja Capaian Program (Rencana Strategis Perangkat Daerah) Tahun 2023	Realisasi Target Kinerja (outcome) Program dan (output) Kegiatan s/d tahun 2021	Target dan Realisasi Kinerja Program dan Kegiatan Tahun 2022			Target Program dan Kegiatan (Rencana Kerja Perangkat Daerah Tahun 2023)	Proyeksi Realisasi dan Capaian Target Renstra Perangkat Daerah s/d Tahun 2023		Keterangan
											Target Rencana Kerja Perangkat Daerah Tahun 2022	Realisasi Rencana Kerja Perangkat Daerah Tahun 2022	Capaian (%)		9=(8/7)	10	
1	2						3	4	5	6	7	8	9=(8/7)	10	11=(6+8+10)	12=(11/5)	13
Panti Sosial Tresna Werdha Budi Mulia 2	A	1	06	04	1.03	07	Pemberian Bimbingan Aktivitas hidup Sehari-Hari	Jumlah Peserta Bimbingan Aktivitas Hidup Sehari Hari Kewenangan Provinsi	435	-	-	-	0%	435	435	100%	Indikator program tahun 2023
Panti Sosial Tresna Werdha Budi Mulia 2								Jumlah Tenaga Pelayanan Kesejahteraan Sosial yang terampil	49	-	49	49	100%	-	49	100%	Indikator program tahun 2022
Panti Sosial Tresna Werdha Budi Mulia 2	A	X	XX	01			PROGRAM PENUNJANG URUSAN PEMERINTAHAN DAERAH PROVINSI	1. Indeks Kepuasan Layanan Penunjang Urusan Pemerintahan Daerah 2. Indeks Kepuasan Layanan Kepegawaian	4	3,75	4	4	100%	4	12	294%	

Nama Perangkat Daerah	Kode						Urusan / Bidang Urusan Pemerintahan Daerah dan Program / Kegiatan / Subkegiatan	Indikator Kinerja Program (outcomes) / Kegiatan (output) / Subkegiatan (output)	Target Kinerja Capaian Program (Rencana Strategis Perangkat Daerah) Tahun 2023	Realisasi Target Kinerja (outcome) Program dan (output) Kegiatan s/d tahun 2021	Target dan Realisasi Kinerja Program dan Kegiatan Tahun 2022			Target Program dan Kegiatan (Rencana Kerja Perangkat Daerah Tahun 2023)	Proyeksi Realisasi dan Capaian Target Renstra Perangkat Daerah s/d Tahun 2023		Keterangan
											Target Rencana Kerja Perangkat Daerah Tahun 2022	Realisasi Rencana Kerja Perangkat Daerah Tahun 2022	Capaian (%)		Realisasi Program dan Kegiatan s/d Tahun 2023	Capaian Renstra (%)	
1	2						3	4	5	6	7	8	9=(8/7)	10	11=(6+8+10)	12=(11/5)	13
Panti Sosial Tresna Werdha Budi Mulia 2	A	X	XX	01	1.02		Administrasi Keuangan Perangkat Daerah	Indeks Kepuasan Pelayanan Administrasi Keuangan	4	3,75	4	4	100%	4	12	294%	
Panti Sosial Tresna Werdha Budi Mulia 2	A	X	XX	01	1.02	03	Pelaksanaan Penatausahaan dan Pengujian/Verifikasi Keuangan SKPD	Jumlah Dokumen Penatausahaan dan Pengujian/Verifikasi Keuangan SKPD	1	-	-	-	0%	1	1	100%	Indikator program tahun 2023
Panti Sosial Tresna Werdha Budi Mulia 2								Nilai Kepuasan terhadap Pelaksanaan Penatausahaan dan Pengujian/Verifikasi Keuangan SKPD	4	3,69	4	4	100%	-	8	192%	Indikator Kegiatan Tahun 2021-2022
Panti Sosial Tresna Werdha Budi Mulia 2	A	X	XX	01	1.05		Administrasi Kepegawaian Perangkat Daerah	Indeks kepuasan pelayanan kepegawaian	4	-	4	4	100%	4	8	200%	
Panti Sosial Tresna Werdha Budi Mulia 2	A	X	XX	01	1.05	02	Pengadaan Pakaian Dinas Beserta Atribut Kelengkapannya	Jumlah Paket Pakaian Dinas Beserta Atribut Kelengkapan	4	-	-	-	0%	4	4	100%	Indikator program tahun 2023

Nama Perangkat Daerah	Kode						Urusan / Bidang Urusan Pemerintahan Daerah dan Program / Kegiatan / Subkegiatan	Indikator Kinerja Program (outcomes) / Kegiatan (output) / Subkegiatan (output)	Target Kinerja Capaian Program (Rencana Strategis Perangkat Daerah) Tahun 2023	Realisasi Target Kinerja (outcome) Program dan (output) Kegiatan s/d tahun 2021	Target dan Realisasi Kinerja Program dan Kegiatan Tahun 2022			Target Program dan Kegiatan (Rencana Kerja Perangkat Daerah Tahun 2023)	Proyeksi Realisasi dan Capaian Target Renstra Perangkat Daerah s/d Tahun 2023		Keterangan
											Target Rencana Kerja Perangkat Daerah Tahun 2022	Realisasi Rencana Kerja Perangkat Daerah Tahun 2022	Capaian (%)		Realisasi Program dan Kegiatan s/d Tahun 2023	Capaian Renstra (%)	
1	2						3	4	5	6	7	8	9=(8/7)	10	11=(6+8+10)	12=(11/5)	13
Panti Sosial Tresna Werdha Budi Mulia 2	A	X	XX	01	1.06		Administrasi Umum Perangkat Daerah	Indeks kepuasan pelayanan administrasi umum	4	3,75	4	4	100%	4	12	294%	
Panti Sosial Tresna Werdha Budi Mulia 2	A	X	XX	01	1.06	02	Penyediaan Peralatan dan Perlengkapan Kantor	Jumlah Paket Peralatan dan Perlengkapan Kantor yang Disediakan	2	-	-	0%	2	2	100%	Indikator program tahun 2023	
Panti Sosial Tresna Werdha Budi Mulia 2								Nilai kepuasan pelayanan peralatan dan perlengkapan kantor	4	3,68	4	4	100%	-	8	192%	Indikator Kegiatan Tahun 2021-2022
Panti Sosial Tresna Werdha Budi Mulia 2	A	X	XX	01	1.06	03	Penyediaan Peralatan Rumah Tangga	Jumlah Paket Peralatan Rumah Tangga yang Disediakan	2	-	-	0%	2	2	100%	Indikator program tahun 2023	
Panti Sosial Tresna Werdha Budi Mulia 2								Nilai Kepuasan Terhadap Penyediaan Peralatan Rumah Tangga	4	3,60	4	4	100%	-	8	190%	Indikator Kegiatan Tahun 2021-2022

Nama Perangkat Daerah	Kode						Urusan / Bidang Urusan Pemerintahan Daerah dan Program / Kegiatan / Subkegiatan	Indikator Kinerja Program (outcomes) / Kegiatan (output) / Subkegiatan (output)	Target Kinerja Capaian Program (Rencana Strategis Perangkat Daerah) Tahun 2023	Realisasi Target Kinerja (outcome) Program dan (output) Kegiatan s/d tahun 2021	Target dan Realisasi Kinerja Program dan Kegiatan Tahun 2022			Target Program dan Kegiatan (Rencana Kerja Perangkat Daerah Tahun 2023)	Proyeksi Realisasi dan Capaian Target Renstra Perangkat Daerah s/d Tahun 2023		Keterangan
											Target Rencana Kerja Perangkat Daerah Tahun 2022	Realisasi Rencana Kerja Perangkat Daerah Tahun 2022	Capaian (%)		Realisasi Program dan Kegiatan s/d Tahun 2023	Capaian Renstra (%)	
1	2						3	4	5	6	7	8	9=(8/7)	10	11=(6+8+10)	12=(11/5)	13
Panti Sosial Tresna Werdha Budi Mulia 2	A	X	XX	01	1.06	07	Penyediaan Bahan/Material	Jumlah Paket Bahan/Material yang Disediakan	1	-	-	0%	1	1	100%	Indikator program tahun 2023	
Panti Sosial Tresna Werdha Budi Mulia 2								Nilai Kepuasan Terhadap Penyediaan Bahan/Material	4	3,72	4	4	100%	-	8	193%	Indikator Kegiatan Tahun 2021-2022
Panti Sosial Tresna Werdha Budi Mulia 2	A	X	XX	01	1.07		Pengadaan Barang Milik Daerah Penunjang Urusan Pemerintah Daerah	Indeks kepuasan pengadaan barang milik daerah	4	-	4	4	100%	4	8	200%	
Panti Sosial Tresna Werdha Budi Mulia 2	A	X	XX	01	1.07	05	Pengadaan Mebel	Jumlah Paket Mebel yang Disediakan	1	-	-	0%	1	1	100%	Indikator program tahun 2023	
Panti Sosial Tresna Werdha Budi Mulia 2	A	X	XX	01	1.07	06	Pengadaan Peralatan dan Mesin Lainnya	Jumlah Unit Peralatan dan Mesin Lainnya yang Disediakan	16	-	-	0%	16	16	100%	Indikator program tahun 2023	

Nama Perangkat Daerah	Kode						Urusan / Bidang Urusan Pemerintahan Daerah dan Program / Kegiatan / Subkegiatan	Indikator Kinerja Program (outcomes) / Kegiatan (output) / Subkegiatan (output)	Target Kinerja Capaian Program (Rencana Strategis Perangkat Daerah) Tahun 2023	Realisasi Target Kinerja (outcome) Program dan (output) Kegiatan s/d tahun 2021	Target dan Realisasi Kinerja Program dan Kegiatan Tahun 2022			Target Program dan Kegiatan (Rencana Kerja Perangkat Daerah Tahun 2023)	Proyeksi Realisasi dan Capaian Target Renstra Perangkat Daerah s/d Tahun 2023		Keterangan
											Target Rencana Kerja Perangkat Daerah Tahun 2022	Realisasi Rencana Kerja Perangkat Daerah Tahun 2022	Capaian (%)		Realisasi Program dan Kegiatan s/d Tahun 2023	Capaian Renstra (%)	
1	2						3	4	5	6	7	8	9=(8/7)	10	11=(6+8+10)	12=(11/5)	13
Panti Sosial Tresna Werdha Budi Mulia 2	A	X	XX	01	1.07	10	Pengadaan Sarana dan Prasarana Gedung Kantor atau Bangunan Lainnya	Jumlah Unit Sarana dan Prasarana Gedung Kantor atau Bangunan Lainnya yang Disediakan	8	-	-	0%	8	8	100%	Indikator program tahun 2023	
Panti Sosial Tresna Werdha Budi Mulia 2								Nilai Kepuasan terhadap Pengadaan Sarana dan Prasarana Gedung Kantor atau Bangunan Lainnya	4	3,69	4	100%	-	8	192%	Indikator Kegiatan Tahun 2021-2022	
Panti Sosial Tresna Werdha Budi Mulia 2	A	X	XX	01	1.08		Penyediaan Jasa Penunjang Urusan Pemerintahan Daerah	Indeks Kepuasan Jasa Penunjang Urusan Pemerintahan Daerah	4	3,75	4	100%	4	12	294%		
Panti Sosial Tresna Werdha Budi Mulia 2	A	X	XX	01	1.08	02	Penyediaan Jasa Komunikasi, Sumber Daya Air dan Listrik	Jumlah Laporan Penyediaan Jasa Komunikasi, Sumber Daya Air dan Listrik yang Disediakan	1	-	-	0%	1	1	100%	Indikator program tahun 2023	
Panti Sosial Tresna Werdha Budi Mulia 2								Nilai Kepuasan terhadap Penyediaan Jasa Komunikasi, Sumber Daya Air dan Listrik	4	3,54	4	100%	-	8	189%	Indikator Kegiatan Tahun 2021-2022	

Nama Perangkat Daerah	Kode						Urusan / Bidang Urusan Pemerintahan Daerah dan Program / Kegiatan / Subkegiatan	Indikator Kinerja Program (outcomes) / Kegiatan (output) / Subkegiatan (output)	Target Kinerja Capaian Program (Rencana Strategis Perangkat Daerah) Tahun 2023	Realisasi Target Kinerja (outcome) Program dan (output) Kegiatan s/d tahun 2021	Target dan Realisasi Kinerja Program dan Kegiatan Tahun 2022			Target Program dan Kegiatan (Rencana Kerja Perangkat Daerah Tahun 2023)	Proyeksi Realisasi dan Capaian Target Renstra Perangkat Daerah s/d Tahun 2023		Keterangan
											Target Rencana Kerja Perangkat Daerah Tahun 2022	Realisasi Rencana Kerja Perangkat Daerah Tahun 2022	Capaian (%)		Realisasi Program dan Kegiatan s/d Tahun 2023	Capaian Renstra (%)	
1	2						3	4	5	6	7	8	9=(8/7)	10	11=(6+8+10)	12=(11/5)	13
Panti Sosial Tresna Werdha Budi Mulia 2	A	X	XX	01	1.08	04	Penyediaan Jasa Pelayanan Umum Kantor	Jumlah Laporan Penyediaan Jasa Pelayanan Umum Kantor yang Disediakan	3	-	-	0%	3	3	100%	Indikator program tahun 2023	
Panti Sosial Tresna Werdha Budi Mulia 2								Nilai Kepuasan terhadap Penyediaan Jasa Pelayanan Umum Kantor	4	3,68	4	100%	-	8	192%	Indikator Kegiatan Tahun 2021-2022	
Panti Sosial Tresna Werdha Budi Mulia 2	A	X	XX	01	1.09		Pemeliharaan Barang Milik Daerah Penunjang Urusan Pemerintahan Daerah	Indeks kepuasan kualitas barang milik daerah penunjang Urusan Pemerintahan	4	3,75	4	100%	4	12	294%		
Panti Sosial Tresna Werdha Budi Mulia 2	A	X	XX	01	1.09	02	Penyediaan Jasa Pemeliharaan, Biaya Pemeliharaan, Pajak dan Perizinan Kendaraan Dinas Operasional atau Lapangan	Jumlah Kendaraan Dinas Operasional atau Lapangan yang Dipelihara dan Dibayarkan Pajak dan Perizinannya	4	-	-	0%	4	4	100%	Indikator program tahun 2023	
Panti Sosial Tresna Werdha Budi Mulia 2								Nilai kepuasan pelayanan Jasa Pemeliharaan, Biaya Pemeliharaan, Pajak dan Perizinan Kendaraan Dinas Operasional atau Lapangan	4	3,56	4	100%	-	8	189%	Indikator Kegiatan Tahun 2021-2022	
Panti Sosial Tresna Werdha	A	X	XX	01	1.09	06	Pemeliharaan Peralatan dan Mesin Lainnya	Jumlah Peralatan dan Mesin Lainnya yang Dipelihara	5	-	-	0%	5	5	100%	Indikator program tahun 2023	

Nama Perangkat Daerah	Kode						Urusan / Bidang Urusan Pemerintahan Daerah dan Program / Kegiatan / Subkegiatan	Indikator Kinerja Program (outcomes) / Kegiatan (output) / Subkegiatan (output)	Target Kinerja Capaian Program (Rencana Strategis Perangkat Daerah) Tahun 2023	Realisasi Target Kinerja (outcome) Program dan (output) Kegiatan s/d tahun 2021	Target dan Realisasi Kinerja Program dan Kegiatan Tahun 2022			Target Program dan Kegiatan (Rencana Kerja Perangkat Daerah Tahun 2023)	Proyeksi Realisasi dan Capaian Target Renstra Perangkat Daerah s/d Tahun 2023		Keterangan
											Target Rencana Kerja Perangkat Daerah Tahun 2022	Realisasi Rencana Kerja Perangkat Daerah Tahun 2022	Capaian (%)		Realisasi Program dan Kegiatan s/d Tahun 2023	Capaian Renstra (%)	
1	2						3	4	5	6	7	8	9=(8/7)	10	11=(6+8+10)	12=(11/5)	13
Budi Mulia 2																	
Panti Sosial Tresna Werdha Budi Mulia 2								Nilai Kepuasan Terhadap Pemeliharaan Peralatan dan Mesin Lainnya	4	3,56	4	4	100%	-	8	189%	Indikator Kegiatan Tahun 2021-2022
Panti Sosial Tresna Werdha Budi Mulia 2	A	X	XX	01	1.09	09	Pemeliharaan/Rehabilitasi Gedung Kantor dan Bangunan Lainnya	Jumlah Gedung Kantor dan Bangunan Lainnya yang Dipelihara/Direhabilitasi	5	-	-	-	0%	5	5	100%	Indikator program tahun 2023
Panti Sosial Tresna Werdha Budi Mulia 2								Nilai kepuasan pelayanan Pemeliharaan/Rehabilitasi Gedung Kantor dan Bangunan Lainnya	4	3,61	4	4	100%	-	8	190%	Indikator Kegiatan Tahun 2021-2022
Panti Sosial Tresna Werdha Budi Mulia 2	A	X	XX	01	1.09	10	Pemeliharaan/Rehabilitasi Sarana dan Prasarana Gedung Kantor atau Bangunan Lainnya	Jumlah Sarana dan Prasarana Gedung Kantor atau Bangunan Lainnya yang Dipelihara/Direhabilitasi	14	-	-	-	0%	14	14	100%	Indikator program tahun 2023
Panti Sosial Tresna Werdha Budi Mulia 2								Nilai kepuasan pelayanan Pemeliharaan/Rehabilitasi Sarana dan Prasarana Gedung Kantor atau Bangunan Lainnya	4	3,66	-	-	0%	-	4	92%	Indikator Kegiatan Tahun 2021

Nama Perangkat Daerah	Kode						Urusan / Bidang Urusan Pemerintahan Daerah dan Program / Kegiatan / Subkegiatan	Indikator Kinerja Program (outcomes) / Kegiatan (output) / Subkegiatan (output)	Target Kinerja Capaian Program (Rencana Strategis Perangkat Daerah) Tahun 2023	Realisasi Target Kinerja (outcome) Program dan (output) Kegiatan s/d tahun 2021	Target dan Realisasi Kinerja Program dan Kegiatan Tahun 2022			Target Program dan Kegiatan (Rencana Kerja Perangkat Daerah Tahun 2023)	Proyeksi Realisasi dan Capaian Target Renstra Perangkat Daerah s/d Tahun 2023		Keterangan
											Target Rencana Kerja Perangkat Daerah Tahun 2022	Realisasi Rencana Kerja Perangkat Daerah Tahun 2022	Capaian (%)		Realisasi Program dan Kegiatan s/d Tahun 2023	Capaian Renstra (%)	
1	2						3	4	5	6	7	8	9=(8/7)	10	11=(6+8+10)	12=(11/5)	13
Panti Sosial Tresna Werdha Budi Mulia 2	A	X	XX	01	1.09	11	Pemeliharaan/Rehabilitasi Sarana dan Prasarana Pendukung Gedung Kantor atau Bangunan Lainnya	Jumlah Sarana dan Prasarana Pendukung Gedung Kantor atau Bangunan Lainnya yang Dipelihara/Direhabilitasi	25		-	-	0%	25	25	100%	Indikator program tahun 2023
Nama Perangkat Daerah	Kode						Urusan / Bidang Urusan Pemerintahan Daerah dan Program / Kegiatan / Subkegiatan	Indikator Kinerja Program (outcomes) / Kegiatan (output) / Subkegiatan (output)	Target Kinerja Capaian Program (Rencana Strategis Perangkat Daerah) Tahun 2023	Realisasi Target Kinerja (outcome) Program dan (output) Kegiatan s/d tahun 2021	Target dan Realisasi Kinerja Program dan Kegiatan Tahun 2022			Target Program dan Kegiatan (Rencana Kerja Perangkat Daerah Tahun 2023)	Proyeksi Realisasi dan Capaian Target Renstra Perangkat Daerah s/d Tahun 2023		Keterangan
											Target Rencana Kerja Perangkat Daerah Tahun 2022	Realisasi Rencana Kerja Perangkat Daerah Tahun 2022	Capaian (%)		Realisasi Program dan Kegiatan s/d Tahun 2023	Capaian Renstra (%)	
1	2						3	4	5	6	7	8	9=(8/7)	10	11=(6+8+10)	12=(11/5)	13
PSTW BUDI MULIA 3	1						URUSAN PEMERINTAHAN WAJIB YANG BERKAITAN DENGAN PELAYANAN DASAR										
PSTW BUDI MULIA 3	1	06					URUSAN PEMERINTAHAN BIDANG SOSIAL										
PSTW BUDI MULIA 3	1	06	01				PROGRAM PENUNJANG URUSAN PEMERINTAHAN DAERAH PROVINSI	Indeks kepuasan pelayanan kendaraan operasional	4	3,75	4	4	100%	4	12	294%	Indikator program tahun 2021-2022
PSTW BUDI MULIA 3								Indeks kepuasan pelayanan kantor	4	3,76	4	4	100%	4	12	294%	Indikator program tahun 2021-2022

Nama Perangkat Daerah	Kode					Urusan / Bidang Urusan Pemerintahan Daerah dan Program / Kegiatan / Subkegiatan	Indikator Kinerja Program (outcomes) / Kegiatan (output) / Subkegiatan (output)	Target Kinerja Capaian Program (Rencana Strategis Perangkat Daerah) Tahun 2023	Realisasi Target Kinerja (outcome) Program dan (output) Kegiatan s/d tahun 2021	Target dan Realisasi Kinerja Program dan Kegiatan Tahun 2022			Target Program dan Kegiatan (Rencana Kerja Perangkat Daerah Tahun 2023)	Proyeksi Realisasi dan Capaian Target Renstra Perangkat Daerah s/d Tahun 2023		Keterangan	
										Target Rencana Kerja Perangkat Daerah Tahun 2022	Realisasi Rencana Kerja Perangkat Daerah Tahun 2022	Capaian (%)		Realisasi Program dan Kegiatan s/d Tahun 2023	Capaian Renstra (%)		
1	2					3	4	5	6	7		8	9=(8/7)	10	11=(6+8+10)	12=(11/5)	13
PSTW BUDI MULIA 3								Indeks Kepuasan Layanan Penunjang Urusan Pemerintahan Daerah	4	0,00	0,00	0,00	0%	4	4	100%	Indikator program tahun 2023
PSTW BUDI MULIA 3								Indeks Kepuasan Layanan Kepegawaian	4	0,00	0,00	0,00	0%	4	4	100%	Indikator program tahun 2023
PSTW BUDI MULIA 3	1	06	01	1	02		Administrasi Keuangan Perangkat Daerah	Indeks kepuasan pelayanan administrasi keuangan	4	3,55	4,00	4,00	100%	4	12	289%	Indikator Kegiatan tahun 2021-2023
PSTW BUDI MULIA 3	1	06	01	1	02	03	Pelaksanaan Penatausahaan dan Pengujian/Verifikasi Keuangan SKPD	Nilai Kepuasan terhadap Pelaksanaan Penatausahaan dan Pengujian/Verifikasi Keuangan SKPD	0,00	4,00	4,00	4,00	100%	0,00	8	0%	Indikator Sub Kegiatan tahun 2021-2022
PSTW BUDI MULIA 3								Jumlah Dokumen Penatausahaan dan Pengujian/Verifikasi Keuangan SKPD	1,00	0,00	0,00	0,00	0%	1,00	1	100%	Indikator Sub Kegiatan tahun 2023
PSTW BUDI MULIA 3	1	06	01	1	05		Administrasi Kepegawaian Perangkat Daerah	Indeks Kepuasan Pelayanan Kepegawaian	4	0,00	0,00	0,00	0%	4	4	100%	Indikator Kegiatan tahun 2023
PSTW BUDI MULIA 3	1	06	01	1	05	02	Pengadaan Pakaian Dinas Beserta Atribut Kelengkapannya	Jumlah Paket Pakaian Dinas Beserta Atribut Kelengkapan	4	0,00	0,00	0,00	0%	4	4	100%	Indikator Sub Kegiatan tahun 2023
PSTW BUDI MULIA 3	1	06	01	1	06		Administrasi Umum Perangkat Daerah	Indeks kepuasan pelayanan administrasi umum	4	3,59	4,00	4,00	100%	4	12	290%	Indikator Kegiatan tahun 2021-2023

Nama Perangkat Daerah	Kode					Urusan / Bidang Urusan Pemerintahan Daerah dan Program / Kegiatan / Subkegiatan	Indikator Kinerja Program (outcomes) / Kegiatan (output) / Subkegiatan (output)	Target Kinerja Capaian Program (Rencana Strategis Perangkat Daerah) Tahun 2023	Realisasi Target Kinerja (outcome) Program dan (output) Kegiatan s/d tahun 2021	Target dan Realisasi Kinerja Program dan Kegiatan Tahun 2022			Target Program dan Kegiatan (Rencana Kerja Perangkat Daerah Tahun 2023)	Proyeksi Realisasi dan Capaian Target Renstra Perangkat Daerah s/d Tahun 2023		Keterangan	
										Target Rencana Kerja Perangkat Daerah Tahun 2022	Realisasi Rencana Kerja Perangkat Daerah Tahun 2022	Capaian (%)		Realisasi Program dan Kegiatan s/d Tahun 2023	Capaian Renstra (%)		
1	2					3	4	5	6	7		8	9=(8/7)	10	11=(6+8+10)	12=(11/5)	13
PSTW BUDI MULIA 3	1	06	01	1	06	02	Penyediaan Peralatan dan Perlengkapan Kantor	Nilai kepuasan pelayanan peralatan dan perlengkapan kantor	0,00	3,60	4,00	4,00	100%	0,00	8	0%	Indikator Sub Kegiatan tahun 2021-2022
PSTW BUDI MULIA 3								Jumlah Paket Peralatan dan Perlengkapan Kantor yang Disediakan	2,00	0,00	0,00	0,00	0%	2,00	2	100%	Indikator Sub Kegiatan tahun 2023
PSTW BUDI MULIA 3	1	06	01	1	06	03	Penyediaan Peralatan Rumah Tangga	Nilai Kepuasan terhadap Penyediaan Peralatan Rumah Tangga	0,00	3,65	4,00	4,00	100%	0,00	8	0%	Indikator Sub Kegiatan tahun 2021-2022
PSTW BUDI MULIA 3								Jumlah Paket Peralatan Rumah Tangga yang Disediakan	2	0,00	0,00	0,00	0%	2	2	100%	Indikator Sub Kegiatan tahun 2023
PSTW BUDI MULIA 3	1	06	01	1	06	05	Penyediaan Barang Cetak dan Penggandaan	Nilai Kepuasan terhadap Penyediaan Barang Cetak dan Penggandaan	0,00	3,55	4,00	4,00	100%	0,00	8	0%	Indikator Sub Kegiatan tahun 2021-2022
PSTW BUDI MULIA 3								Jumlah Paket Barang Cetak dan Penggandaan yang Disediakan	1	0,00	0,00	0,00	0%	1	1	100%	Indikator Sub Kegiatan tahun 2023
PSTW BUDI MULIA 3	1	06	01	1	06	07	Penyediaan Bahan/Material	Nilai Kepuasan terhadap Penyediaan Bahan/Material	0,00	3,55	4,00	4,00	100%	0,00	8	0%	Indikator Sub Kegiatan tahun 2021-2022
PSTW BUDI MULIA 3								Jumlah Paket Bahan/Material yang Disediakan	1	0,00	0,00	0,00	0%	1	1	100%	Indikator Sub Kegiatan tahun 2023

Nama Perangkat Daerah	Kode					Urusan / Bidang Urusan Pemerintahan Daerah dan Program / Kegiatan / Subkegiatan	Indikator Kinerja Program (outcomes) / Kegiatan (output) / Subkegiatan (output)	Target Kinerja Capaian Program (Rencana Strategis Perangkat Daerah) Tahun 2023	Realisasi Target Kinerja (outcome) Program dan (output) Kegiatan s/d tahun 2021	Target dan Realisasi Kinerja Program dan Kegiatan Tahun 2022			Target Program dan Kegiatan (Rencana Kerja Perangkat Daerah Tahun 2023)	Proyeksi Realisasi dan Capaian Target Renstra Perangkat Daerah s/d Tahun 2023		Keterangan	
										Target Rencana Kerja Perangkat Daerah Tahun 2022	Realisasi Rencana Kerja Perangkat Daerah Tahun 2022	Capaian (%)		Realisasi Program dan Kegiatan s/d Tahun 2023	Capaian Renstra (%)		
1	2					3	4	5	6	7		8	9=(8/7)	10	11=(6+8+10)	12=(11/5)	13
PSTW BUDI MULIA 3	1	06	01	1	06	09	Penyelenggaraan Rapat Koordinasi dan Konsultasi SKPD	Jumlah laporan rapat dan laporan hasil koordinasi SKPD yang diselesaikan secara tepat waktu	1	0,00	0,00	0,00	0%	1	1	100%	Indikator Sub Kegiatan tahun 2023
PSTW BUDI MULIA 3	1	06	01	1	07		Pengadaan Barang Milik Daerah Penunjang Urusan Pemerintah Daerah	Indeks kepuasan pengadaan barang milik daerah	4	0,00	4,00	4,00	100%	4	8	200%	Indikator Kegiatan tahun 2022-2023
PSTW BUDI MULIA 3	1	06	01	1	07	05	Pengadaan Mebel	Jumlah Paket Mebel yang Disediakan	1	0,00	0,00	0,00	0%	1	1	100%	Indikator Sub Kegiatan tahun 2023
PSTW BUDI MULIA 3	1	06	01	1	07	06	Pengadaan Peralatan dan Mesin Lainnya	Jumlah Unit Peralatan dan Mesin Lainnya yang Disediakan	32	0,00	0,00	0,00	0%	32	32	100%	Indikator Sub Kegiatan tahun 2023
PSTW BUDI MULIA 3	1	06	01	1	07	10	Pengadaan Sarana dan Prasarana Gedung Kantor atau Bangunan Lainnya	Nilai Kepuasan Terhadap Pengadaan Sarana dan Prasarana Gedung Kantor atau Bangunan Lainnya	0,00	0,00	4,00	4,00	100%	0,00	4	0%	Indikator Sub Kegiatan tahun 2022
PSTW BUDI MULIA 3	1	06	01	1	08		Penyediaan Jasa Penunjang Urusan Pemerintahan Daerah	Indeks kepuasan jasa penunjang Urusan Pemerintahan Daerah	4	3,63	4,00	4,00	100%	4	12	291%	Indikator Kegiatan tahun 2021-2023
PSTW BUDI MULIA 3	1	06	01	1	08	02	Penyediaan Jasa Komunikasi, Sumber Daya Air dan Listrik	Nilai Kepuasan terhadap Penyediaan Jasa Komunikasi, Sumber Daya Air dan Listrik	0,00	3,55	4,00	4,00	100%	0,00	8	0%	Indikator Sub Kegiatan tahun 2021-2022

Nama Perangkat Daerah	Kode					Urusan / Bidang Urusan Pemerintahan Daerah dan Program / Kegiatan / Subkegiatan	Indikator Kinerja Program (outcomes) / Kegiatan (output) / Subkegiatan (output)	Target Kinerja Capaian Program (Rencana Strategis Perangkat Daerah) Tahun 2023	Realisasi Target Kinerja Program dan (output) Kegiatan s/d tahun 2021	Target dan Realisasi Kinerja Program dan Kegiatan Tahun 2022			Target Program dan Kegiatan (Rencana Kerja Perangkat Daerah Tahun 2023)	Proyeksi Realisasi dan Capaian Target Renstra Perangkat Daerah s/d Tahun 2023		Keterangan		
										Target Rencana Kerja Perangkat Daerah Tahun 2022	Realisasi Rencana Kerja Perangkat Daerah Tahun 2022	Capaian (%)		Realisasi Program dan Kegiatan s/d Tahun 2023	Capaian Renstra (%)			
1	2					3	4	5	6	7			8	9=(8/7)	10	11=(6+8+10)	12=(11/5)	13
PSTW BUDI MULIA 3								Jumlah Laporan Penyediaan Jasa Komunikasi, Sumber Daya Air dan Listrik yang Disediakan	1	0,00	0,00	0,00	0%	1	1	100%	Indikator Sub Kegiatan tahun 2023	
PSTW BUDI MULIA 3	1	06	01	1	08	03	Penyediaan Jasa Peralatan dan Perlengkapan Kantor	Nilai Kepuasan Terhadap Penyediaan Jasa Peralatan dan Perlengkapan Kantor	0,00	3,60	4,00	4,00	100%	0,00	8	0%	Indikator Sub Kegiatan tahun 2021-2022	
PSTW BUDI MULIA 3								Jumlah Laporan Penyediaan Jasa Peralatan dan Perlengkapan Kantor yang Disediakan	1,00	0,00	0,00	0,00	0%	1,00	1	100%	Indikator Sub Kegiatan tahun 2023	
PSTW BUDI MULIA 3	1	06	01	1	08	04	Penyediaan Jasa Pelayanan Umum Kantor	Nilai Kepuasan terhadap Penyediaan Jasa Pelayanan Umum Kantor	0,00	3,75	4,00	4,00	100%	0,00	8	0%	Indikator Sub Kegiatan tahun 2021-2022	
PSTW BUDI MULIA 3								Jumlah Laporan Penyediaan Jasa Pelayanan Umum Kantor yang Disediakan	3	0,00	0,00	0,00	0%	3	3	100%	Indikator Sub Kegiatan tahun 2023	
PSTW BUDI MULIA 3	1	06	01	1	09		Pemeliharaan Barang Milik Daerah Penunjang Urusan Pemerintahan Daerah	Indeks kepuasan kualitas barang milik daerah penunjang Urusan Pemerintahan	4	3,56	4,00	4,00	100%	4	12	289%	Indikator Kegiatan tahun 2021-2023	
PSTW BUDI MULIA 3	1	06	01	1	09	02	Penyediaan Jasa Pemeliharaan, Biaya Pemeliharaan, Pajak dan Perizinan Kendaraan Dinas Operasional atau Lapangan	Nilai kepuasan pelayanan Jasa Pemeliharaan, Biaya Pemeliharaan, Pajak dan Perizinan Kendaraan Dinas Operasional atau Lapangan	0,00	3,55	4,00	4,00	100%	0,00	8	0%	Indikator Sub Kegiatan tahun 2021-2022	

Nama Perangkat Daerah	Kode					Urusan / Bidang Urusan Pemerintahan Daerah dan Program / Kegiatan / Subkegiatan	Indikator Kinerja Program (outcomes) / Kegiatan (output) / Subkegiatan (output)	Target Kinerja Capaian Program (Rencana Strategis Perangkat Daerah) Tahun 2023	Realisasi Target Kinerja (outcome) Program dan (output) Kegiatan s/d tahun 2021	Target dan Realisasi Kinerja Program dan Kegiatan Tahun 2022			Target Program dan Kegiatan (Rencana Kerja Perangkat Daerah Tahun 2023)	Proyeksi Realisasi dan Capaian Target Renstra Perangkat Daerah s/d Tahun 2023		Keterangan		
										Target Rencana Kerja Perangkat Daerah Tahun 2022	Realisasi Rencana Kerja Perangkat Daerah Tahun 2022	Capaian (%)		9=(8/7)	10		11=(6+8+10)	12=(11/5)
1	2					3	4	5	6	7			8	9=(8/7)	10	11=(6+8+10)	12=(11/5)	13
PSTW BUDI MULIA 3								Jumlah Kendaraan Dinas Operasional atau Lapangan yang Dipelihara dan Dibayarkan Pajak dan Perizinannya	3	0,00	0,00	0,00	0%	3	3	100%	Indikator Sub Kegiatan tahun 2023	
PSTW BUDI MULIA 3	1	06	01	1	09	06	Pemeliharaan Peralatan dan Mesin Lainnya	Nilai Kepuasan Terhadap Pemeliharaan Peralatan dan Mesin Lainnya	0,00	3,55	4,00	4,00	100%	0,00	8	0%	Indikator Sub Kegiatan tahun 2021-2022	
PSTW BUDI MULIA 3								Jumlah Peralatan dan Mesin Lainnya yang Dipelihara	57	0,00	0,00	0,00	0%	57	57	100%	Indikator Sub Kegiatan tahun 2023	
PSTW BUDI MULIA 3	1	06	01	1	09	09	Pemeliharaan/Rehabilitasi Gedung Kantor dan Bangunan Lainnya	Nilai kepuasan pelayanan Pemeliharaan/Rehabilitasi Gedung Kantor dan Bangunan Lainnya	0,00	3,55	4,00	4,00	0%	0,00	8	0%	Indikator Sub Kegiatan tahun 2021	
PSTW BUDI MULIA 3	1	06	01	1	09	10	Pemeliharaan/Rehabilitasi Sarana dan Prasarana Gedung Kantor atau Bangunan Lainnya	Nilai kepuasan pelayanan Pemeliharaan/Rehabilitasi Sarana dan Prasarana Gedung Kantor atau Bangunan Lainnya	0,00	3,60	0,00	0,00	0%	0,00	4	0%	Indikator Sub Kegiatan tahun 2021-2022	
PSTW BUDI MULIA 3								Jumlah Sarana dan Prasarana Gedung Kantor atau Bangunan Lainnya yang Dipelihara/Direhabilitasi	4,00	0,00	0,00	0,00	0%	4,00	4	100%	Indikator Sub Kegiatan tahun 2023	
PSTW BUDI MULIA 3	1	06	01	1	09	11	Pemeliharaan/Rehabilitasi Sarana dan Prasarana	Jumlah Sarana dan Prasarana Pendukung Gedung Kantor atau	20	0,00	0,00	0,00	0%	20	20	100%	Indikator Sub Kegiatan tahun 2023	

Nama Perangkat Daerah	Kode					Urusan / Bidang Urusan Pemerintahan Daerah dan Program / Kegiatan / Subkegiatan	Indikator Kinerja Program (outcomes) / Kegiatan (output) / Subkegiatan (output)	Target Kinerja Capaian Program (Rencana Strategis Perangkat Daerah) Tahun 2023	Realisasi Target Kinerja (outcome) Program dan (output) Kegiatan s/d tahun 2021	Target dan Realisasi Kinerja Program dan Kegiatan Tahun 2022			Target Program dan Kegiatan (Rencana Kerja Perangkat Daerah Tahun 2023)	Proyeksi Realisasi dan Capaian Target Renstra Perangkat Daerah s/d Tahun 2023		Keterangan		
										Target Rencana Kerja Perangkat Daerah Tahun 2022	Realisasi Rencana Kerja Perangkat Daerah Tahun 2022	Capaian (%)		Realisasi Program dan Kegiatan s/d Tahun 2023	Capaian Renstra (%)			
1	2					3	4	5	6	7			8	9=(8/7)	10	11=(6+8+10)	12=(11/5)	13
							Pendukung Gedung Kantor atau Bangunan Lainnya	Bangunan Lainnya yang Dipelihara/Direhabilitasi										
PSTW BUDI MULIA 3	1	06	04				PROGRAM REHABILITASI SOSIAL	Persentase pemenuhan kebutuhan dasar PMKS di luar fakir miskin, korban bencana, HIV/AIDS, dan NAPZA	100,00	100,50	100,00	100,00	100%	100,00	301	301%	Indikator Kegiatan tahun 2021 - 2022	
PSTW BUDI MULIA 3								Indeks Pencapaian SPM Rehabilitasi Sosial	100,00	0,00	0,00	0,00	0%	100,00	100	100%	Indikator Kegiatan tahun 2023	
PSTW BUDI MULIA 3	1	06	04	1	03		Rehabilitasi Sosial Dasar Lanjut Usia Terlantar di dalam Panti	Persentase lanjut usia terlantar yang terpenuhi kebutuhan dasarnya di dalam panti	100,00	100,00	100,00	100,00	100%	100,00	300	300%	Indikator Kegiatan tahun 2021 - 2022	
PSTW BUDI MULIA 3								1. Persentase pencapaian penerima pelayanan rehabilitasi sosial dasar bagi lanjut usia terlantar di dalam panti;	100,00	0,00	0,00	0,00	0%	100,00	100	100%	Indikator Kegiatan tahun 2023	
PSTW BUDI MULIA 3								2. Persentase pencapaian mutu minimal pelayanan rehabilitasi sosial dasar bagi lanjut usia terlantar di dalam panti	100,00	0,00	0,00	0,00	0%	100,00	100	100%		
PSTW BUDI MULIA 3	1	06	04	1	03	01	Penyediaan Permakanan	Jumlah WBS yang disediakan Makanan dan Minuman	350	350,00	350,00	350,00	100%	350	1050	300%	Indikator Kegiatan tahun 2021	

Nama Perangkat Daerah	Kode					Urusan / Bidang Urusan Pemerintahan Daerah dan Program / Kegiatan / Subkegiatan	Indikator Kinerja Program (outcomes) / Kegiatan (output) / Subkegiatan (output)	Target Kinerja Capaian Program (Rencana Strategis Perangkat Daerah) Tahun 2023	Realisasi Target Kinerja (outcome) Program dan (output) Kegiatan s/d tahun 2021	Target dan Realisasi Kinerja Program dan Kegiatan Tahun 2022			Target Program dan Kegiatan (Rencana Kerja Perangkat Daerah Tahun 2023)	Proyeksi Realisasi dan Capaian Target Renstra Perangkat Daerah s/d Tahun 2023		Keterangan		
										Target Rencana Kerja Perangkat Daerah Tahun 2022	Realisasi Rencana Kerja Perangkat Daerah Tahun 2022	Capaian (%)		Realisasi Program dan Kegiatan s/d Tahun 2023	Capaian Renstra (%)			
1	2					3	4	5	6	7			8	9=(8/7)	10	11=(6+8+10)	12=(11/5)	13
PSTW BUDI MULIA 3								Persentase WBS lanjut usia yang mendapat pelayanan permakanan	0,00	0,00	100,00	100,00	100%	0,00	100	0%	Indikator Kegiatan tahun 2022	
PSTW BUDI MULIA 3								Jumlah Orang yang Mendapatkan Pemenuhan Kebutuhan Permakanan sesuai dengan Standar Gizi Minimal Kewenangan Provinsi	350	350,00	350,00	350,00	100%	350	1050	300%	Indikator Kegiatan tahun 2023	
PSTW BUDI MULIA 3	1	06	04	1	03	02	Penyediaan Sandang	Jumlah WBS yang disediakan Kebutuhan Sandang	350	350,00	350,00	350,00	100%	350	1050	300%	Indikator Kegiatan tahun 2021	
PSTW BUDI MULIA 3								Persentase WBS lanjut usia yang mendapat pelayanan sandang	0,00	0,00	100,00	100,00	100%	0,00	100	0%	Indikator Kegiatan tahun 2022	
PSTW BUDI MULIA 3								Jumlah Orang yang Menerima Pakaian dan Kelengkapan Lainnya yang Tersedia dalam 1 Tahun Kewenangan Provinsi	350	350,00	350,00	350,00	100%	350	1050	300%	Indikator Kegiatan tahun 2023	
PSTW BUDI MULIA 3	1	06	04	1	03	03	Penyediaan Asrama yang Mudah Diakses	Jumlah Orang yang Terakses Asrama Layak Huni Kewenangan Provinsi	350	0,00	0,00	0,00	0%	350	350	100%	Indikator Kegiatan tahun 2023	
PSTW BUDI MULIA 3	1	06	04	1	03	05	Penyediaan Perbekalan Kesehatan di dalam Panti Sosial	Jumlah WBS yang disediakan Perlengkapan Kebersihan dan Kesehatan	350	350,00	350,00	350,00	100%	350	1050	300%	Indikator Kegiatan tahun 2021	
PSTW BUDI MULIA 3								Persentase WBS lanjut usia yang mendapat pelayanan	0,00	0,00	100,00	100,00	100%	0,00	100	0%	Indikator Kegiatan tahun 2022	

Nama Perangkat Daerah	Kode					Urusan / Bidang Urusan Pemerintahan Daerah dan Program / Kegiatan / Subkegiatan	Indikator Kinerja Program (outcomes) / Kegiatan (output) / Subkegiatan (output)	Target Kinerja Capaian Program (Rencana Strategis Perangkat Daerah) Tahun 2023	Realisasi Target Kinerja (outcome) Program dan (output) Kegiatan s/d tahun 2021	Target dan Realisasi Kinerja Program dan Kegiatan Tahun 2022			Target Program dan Kegiatan (Rencana Kerja Perangkat Daerah Tahun 2023)	Proyeksi Realisasi dan Capaian Target Renstra Perangkat Daerah s/d Tahun 2023		Keterangan		
										Target Rencana Kerja Perangkat Daerah Tahun 2022	Realisasi Rencana Kerja Perangkat Daerah Tahun 2022	Capaian (%)		Realisasi Program dan Kegiatan s/d Tahun 2023	Capaian Renstra (%)			
1	2					3	4	5	6	7			8	9=(8/7)	10	11=(6+8+10)	12=(11/5)	13
								perbekalan kesehatan dan kebersihan										
PSTW BUDI MULIA 3								Jumlah Orang yang Mendapatkan Pemenuhan Kebutuhan Perbekalan Kesehatan di dalam Panti Kewenangan Provinsi	350	350,00	350,00	350,00	100%	350	1050	300%	Indikator Kegiatan tahun 2023	
PSTW BUDI MULIA 3	1	06	04	1	03	06	Pemberian Bimbingan Fisik, Mental, Spritual dan Sosial	Jumlah WBS yang menerima Bimbingan Sosial, Fisik, Mental, Spiritual, Psikososial, Kesenian, Keterampilan dan Rekreasi	350	350,00	350,00	350,00	100%	350	1050	300%	Indikator Kegiatan tahun 2021	
PSTW BUDI MULIA 3								Jumlah Tenaga Pelayanan Kesejahteraan Sosial yang terampil	0,00	48,00	0,00	0,00	0%	0,00	48	0%		
PSTW BUDI MULIA 3								Persentase WBS lanjut usia yang mendapat pelayanan bimbingan fisik, mental, spiritual dan sosial	0,00	0,00	100,00	100,00	100%	0,00	100	0%	Indikator Kegiatan tahun 2022	
PSTW BUDI MULIA 3								Jumlah Peserta Bimbingan Fisik, Mental, Spiritual dan Sosial Kewenangan Provinsi	350,00	0,00	0,00	0,00	0%	350,00	350	100%	Indikator Kegiatan tahun 2023	
PSTW BUDI MULIA 3	1	06	04	1	03	07	Pemberian Bimbingan Aktivitas Hidup Sehari- Hari	Jumlah Tenaga Pelayanan Kesejahteraan Sosial yang terampil	0,00	0,00	48,00	48,00	100%	0,00	48	0%	Indikator Kegiatan tahun 2022	

Nama Perangkat Daerah	Kode					Urusan / Bidang Urusan Pemerintahan Daerah dan Program / Kegiatan / Subkegiatan	Indikator Kinerja Program (outcomes) / Kegiatan (output) / Subkegiatan (output)	Target Kinerja Capaian Program (Rencana Strategis Perangkat Daerah) Tahun 2023	Realisasi Target Kinerja (outcome) Program dan (output) Kegiatan s/d tahun 2021	Target dan Realisasi Kinerja Program dan Kegiatan Tahun 2022			Target Program dan Kegiatan (Rencana Kerja Perangkat Daerah Tahun 2023)	Proyeksi Realisasi dan Capaian Target Renstra Perangkat Daerah s/d Tahun 2023		Keterangan	
										Target Rencana Kerja Perangkat Daerah Tahun 2022	Realisasi Rencana Kerja Perangkat Daerah Tahun 2022	Capaian (%)		Realisasi Program dan Kegiatan s/d Tahun 2023	Capaian Renstra (%)		
1	2					3	4	5	6	7		8	9=(8/7)	10	11=(6+8+10)	12=(11/5)	13
PSTW BUDI MULIA 3								Persentase WBS rumpun lanjut usia yang mendapat bimbingan aktivitas hidup sehari-hari sesuai standar	0,00	0,00	100,00	100,00	100%	0,00	100	0%	
PSTW BUDI MULIA 3								Jumlah Peserta Bimbingan Aktivitas Hidup Sehari Hari Kewenangan Provinsi	350	0,00	0,00	0,00	0%	350	350	100%	Indikator Kegiatan tahun 2023

Nama Perangkat Daerah	Kode					Urusan / Bidang Urusan Pemerintahan Daerah dan Program / Kegiatan / Subkegiatan	Indikator Kinerja Program (outcomes) / Kegiatan (output) / Subkegiatan (output)	Target Kinerja Capaian Program (Rencana Strategis Perangkat Daerah) Tahun 2023	Realisasi Target Kinerja (outcome) Program dan (output) Kegiatan s/d tahun 2021	Target dan Realisasi Kinerja Program dan Kegiatan Tahun 2022			Target Program dan Kegiatan (Rencana Kerja Perangkat Daerah Tahun 2023)	Proyeksi Realisasi dan Capaian Target Renstra Perangkat Daerah s/d Tahun 2023		Keterangan	
										Target Rencana Kerja Perangkat Daerah Tahun 2022	Realisasi Rencana Kerja Perangkat Daerah Tahun 2022	Capaian (%)		Realisasi Program dan Kegiatan s/d Tahun 2023	Capaian Renstra (%)		
1	2					3	4	5	6	7	8	9=(8/7)	10	11=(6+8+10)	12=(11/5)	13	
PSTW BUDI MULIA 4	A	1				URUSAN PEMERINTAHAN WAJIB YANG BERKAITAN DENGAN PELAYANAN DASAR											

Nama Perangkat Daerah	Kode						Urusan / Bidang Urusan Pemerintahan Daerah dan Program / Kegiatan / Subkegiatan	Indikator Kinerja Program (outcomes) / Kegiatan (output) / Subkegiatan (output)	Target Kinerja Capaian Program (Rencana Strategis Perangkat Daerah) Tahun 2023	Realisasi Target Kinerja (outcome) Program dan (output) Kegiatan s/d tahun 2021	Target dan Realisasi Kinerja Program dan Kegiatan Tahun 2022			Target Program dan Kegiatan (Rencana Kerja Perangkat Daerah Tahun 2023)	Proyeksi Realisasi dan Capaian Target Renstra Perangkat Daerah s/d Tahun 2023		Keterangan
											Target Rencana Kerja Perangkat Daerah Tahun 2022	Realisasi Rencana Kerja Perangkat Daerah Tahun 2022	Capaian (%)		Realisasi Program dan Kegiatan s/d Tahun 2023	Capaian Renstra (%)	
1	2						3	4	5	6	7	8	9=(8/7)	10	11=(6+8+10)	12=(11/5)	13
PSTW BUDI MULIA 4	A	1	06				URUSAN PEMERINTAHAN BIDANG SOSIAL										
PSTW BUDI MULIA 4	A	1	06	01			PROGRAM PENUNJANG URUSAN PEMERINTAHAN DAERAH PROVINSI	1. Indeks Kepuasan Layanan Penunjang Urusan Pemerintahan Daerah	4					4			indikator Program tahun 2023
PSTW BUDI MULIA 4								2. Indeks Kepuasan Layanan Kepegawaian	4					4			indikator Program tahun 2023
PSTW BUDI MULIA 4								indeks kepuasan pelayanan kendaraan operasional		4	4	4	100%				indikator Program tahun 2021 - 2022
PSTW BUDI MULIA 4								indeks kepuasan pelayanan kantor		4	4	4	100%				indikator Program tahun 2021 - 2022
PSTW BUDI MULIA 4	A	1	06	01	1.02		Administrasi Keuangan Perangkat Daerah	Indeks kepuasan pelayanan administrasi keuangan	4					4			indikator Kegiatan tahun 202 - 2023
PSTW BUDI MULIA 4	A	1	06	01	1.02	03	Pelaksanaan Penatausahaan dan Pengujian/Verifikasi Keuangan SKPD	Jumlah Dokumen Penatausahaan dan Pengujian/Verifikasi Keuangan SKPD	1	-	-	-	0%	1	1	100%	indikator sub kegiatan tahun 2023
PSTW BUDI MULIA 4								Nilai Kepuasan terhadap Pelaksanaan Penatausahaan dan Pengujian/Verifikasi Keuangan SKPD	4	4	4	4	100%	4	4	100%	indikator Sub Kegiatan tahun 2021 - 2022
PSTW BUDI MULIA 4	A	1	06	01	1.05		Administrasi Kepegawaian Perangkat Daerah	Indeks Kepuasan Pelayanan Kepegawaian	4					4			indikator Kegiatan tahun 2023

Nama Perangkat Daerah	Kode						Urusan / Bidang Urusan Pemerintahan Daerah dan Program / Kegiatan / Subkegiatan	Indikator Kinerja Program (outcomes) / Kegiatan (output) / Subkegiatan (output)	Target Kinerja Capaian Program (Rencana Strategis Perangkat Daerah) Tahun 2023	Realisasi Target Kinerja (outcome) Program dan (output) Kegiatan s/d tahun 2021	Target dan Realisasi Kinerja Program dan Kegiatan Tahun 2022			Target Program dan Kegiatan (Rencana Kerja Perangkat Daerah Tahun 2023)	Proyeksi Realisasi dan Capaian Target Renstra Perangkat Daerah s/d Tahun 2023		Keterangan
											Target Rencana Kerja Perangkat Daerah Tahun 2022	Realisasi Rencana Kerja Perangkat Daerah Tahun 2022	Capaian (%)		9=(8/7)	11=(6+8+10)	
1	2						3	4	5	6	7	8	9=(8/7)	10	11=(6+8+10)	12=(11/5)	13
PSTW BUDI MULIA 4	A	1	06	01	1.05	02	Pengadaan Pakaian Dinas Beserta Atribut Kelengkapannya	Jumlah Paket Pakaian Dinas Beserta Atribut Kelengkapan	4				4	4	100%	indikator sub kegiatan tahun 2023	
PSTW BUDI MULIA 4	A	1	06	01	1.06		Administrasi Umum Perangkat Daerah	Indeks kepuasan pelayanan administrasi umum	4		4	4	100%	4		indikator Kegiatan tahun 2022 - 2023	
PSTW BUDI MULIA 4	A	1	06	01	1.06	02	Penyediaan Peralatan dan Perlengkapan Kantor	Jumlah Paket Peralatan dan Perlengkapan Kantor yang Disediakan	2				2	2	100%	indikator sub kegiatan tahun 2023	
PSTW BUDI MULIA 4								Nilai kepuasan pelayanan peralatan dan perlengkapan kantor		4	4	4	100%			indikator Sub Kegiatan tahun 2021 - 2022	
PSTW BUDI MULIA 4	A	1	06	01	1.06	03	Penyediaan Peralatan Rumah Tangga	Jumlah Paket Peralatan Rumah Tangga yang Disediakan	2				2	2	100%	indikator sub kegiatan tahun 2023	
PSTW BUDI MULIA 4								Nilai Kepuasan terhadap Penyediaan Peralatan Rumah Tangga		4	4	4	100%			indikator Sub Kegiatan tahun 2021 - 2022	
PSTW BUDI MULIA 4	A	1	06	01	1.06	07	Penyediaan Bahan/Material	Jumlah Paket Bahan/Material yang Disediakan	1				1	1	100%	indikator sub kegiatan tahun 2023	
PSTW BUDI MULIA 4								Nilai Kepuasan terhadap Penyediaan Bahan/Material		4	4	4	100%			indikator Sub Kegiatan tahun 2021 - 2022	

Nama Perangkat Daerah	Kode						Urusan / Bidang Urusan Pemerintahan Daerah dan Program / Kegiatan / Subkegiatan	Indikator Kinerja Program (outcomes) / Kegiatan (output) / Subkegiatan (output)	Target Kinerja Capaian Program (Rencana Strategis Perangkat Daerah) Tahun 2023	Realisasi Target Kinerja (outcome) Program dan (output) Kegiatan s/d tahun 2021	Target dan Realisasi Kinerja Program dan Kegiatan Tahun 2022			Target Program dan Kegiatan (Rencana Kerja Perangkat Daerah Tahun 2023)	Proyeksi Realisasi dan Capaian Target Renstra Perangkat Daerah s/d Tahun 2023		Keterangan
											Target Rencana Kerja Perangkat Daerah Tahun 2022	Realisasi Rencana Kerja Perangkat Daerah Tahun 2022	Capaian (%)		Realisasi Program dan Kegiatan s/d Tahun 2023	Capaian Renstra (%)	
1	2						3	4	5	6	7	8	9=(8/7)	10	11=(6+8+10)	12=(11/5)	13
PSTW BUDI MULIA 4	A	1	06	01	1.07		Pengadaan Barang Milik Daerah Penunjang Urusan Pemerintah Daerah	Indeks kepuasan pengadaan barang milik daerah	4		4	4	100%	4			indikator Kegiatan tahun 2022 - 2023
PSTW BUDI MULIA 4	A	1	06	01	1.07	05	Pengadaan Mebel	Jumlah Paket Mebel yang Disediakan	2					2			indikator sub kegiatan tahun 2023
PSTW BUDI MULIA 4	A	1	06	01	1.07	10	Pengadaan Sarana dan Prasarana Gedung Kantor atau Bangunan Lainnya	Jumlah Unit Sarana dan Prasarana Gedung Kantor atau Bangunan Lainnya yang Disediakan	8					8			indikator Sub Kegiatan tahun 2023
PSTW BUDI MULIA 4								Nilai Kepuasan terhadap Pengadaan Sarana dan Prasarana Gedung Kantor atau Bangunan Lainnya	4	4	4	100%					indikator Sub Kegiatan tahun 2021 - 2022
PSTW BUDI MULIA 4	A	1	06	01	1.08		Penyediaan Jasa Penunjang Urusan Pemerintahan Daerah	Indeks kepuasan jasa penunjang Urusan Pemerintahan Daerah	4		4	4	100%	4			indikator Kegiatan tahun 2022 - 2023
PSTW BUDI MULIA 4	A	1	06	01	1.08	02	Penyediaan Jasa Komunikasi, Sumber Daya Air dan Listrik	Jumlah Laporan Penyediaan Jasa Komunikasi, Sumber Daya Air dan Listrik yang Disediakan	1					1	1	100%	indikator sub kegiatan tahun 2023
PSTW BUDI MULIA 4								Nilai Kepuasan terhadap Penyediaan Jasa Komunikasi, Sumber Daya Air dan Listrik	4	4	4	100%					indikator Sub Kegiatan tahun 2021 - 2022

Nama Perangkat Daerah	Kode						Urusan / Bidang Urusan Pemerintahan Daerah dan Program / Kegiatan / Subkegiatan	Indikator Kinerja Program (outcomes) / Kegiatan (output) / Subkegiatan (output)	Target Kinerja Capaian Program (Rencana Strategis Perangkat Daerah) Tahun 2023	Realisasi Target Kinerja (outcome) Program dan (output) Kegiatan s/d tahun 2021	Target dan Realisasi Kinerja Program dan Kegiatan Tahun 2022			Target Program dan Kegiatan (Rencana Kerja Perangkat Daerah Tahun 2023)	Proyeksi Realisasi dan Capaian Target Renstra Perangkat Daerah s/d Tahun 2023		Keterangan
											Target Rencana Kerja Perangkat Daerah Tahun 2022	Realisasi Rencana Kerja Perangkat Daerah Tahun 2022	Capaian (%)		Realisasi Program dan Kegiatan s/d Tahun 2023	Capaian Renstra (%)	
1	2						3	4	5	6	7	8	9=(8/7)	10	11=(6+8+10)	12=(11/5)	13
PSTW BUDI MULIA 4	A	1	06	01	1.08	03	Penyediaan Jasa Peralatan dan Perlengkapan Kantor	Jumlah Laporan Penyediaan Jasa Peralatan dan Perlengkapan Kantor yang Disediakan	12				12	12	100	indikator Sub Kegiatan tahun 2023	
PSTW BUDI MULIA 4	A	1	06	01	1.08	04	Penyediaan Jasa Pelayanan Umum Kantor	Jumlah Laporan Penyediaan Jasa Pelayanan Umum Kantor yang Disediakan	3				3	3	100	indikator Sub Kegiatan tahun 2023	
PSTW BUDI MULIA 4								Nilai Kepuasan terhadap Penyediaan Jasa Pelayanan Umum Kantor		4	4	4	100%			indikator Sub Kegiatan tahun 2021 - 2022	
PSTW BUDI MULIA 4	A	1	06	01	1.09		Pemeliharaan Barang Milik Daerah Penunjang Urusan Pemerintahan Daerah	Indeks kepuasan kualitas barang milik daerah penunjang Urusan Pemerintahan	4		4	4	100%	4		indikator Kegiatan tahun 2022 - 2023	
PSTW BUDI MULIA 4	A	1	06	01	1.09	02	Penyediaan Jasa Pemeliharaan, Biaya Pemeliharaan, Pajak dan Perizinan Kendaraan Dinas Operasional atau Lapangan	Jumlah Kendaraan Dinas Operasional atau Lapangan yang Dipelihara dan Dibayarkan Pajak dan Perizinannya	3				3			indikator Sub Kegiatan tahun 2023	
PSTW BUDI MULIA 4								Nilai kepuasan pelayanan Jasa Pemeliharaan, Biaya Pemeliharaan, Pajak dan Perizinan Kendaraan Dinas Operasional atau Lapangan		4	4	4	100%			indikator Sub Kegiatan tahun 2021 - 2022	
PSTW BUDI MULIA 4	A	1	06	01	1.09	06	Pemeliharaan Peralatan dan Mesin Lainnya	Jumlah Peralatan dan Mesin Lainnya yang Dipelihara	17				17			indikator Sub Kegiatan tahun 2023	
PSTW BUDI MULIA 4								Nilai Kepuasan Terhadap Pemeliharaan Peralatan dan Mesin Lainnya		4	4	4	100%			indikator Sub Kegiatan tahun 2021 - 2022	

Nama Perangkat Daerah	Kode						Urusan / Bidang Urusan Pemerintahan Daerah dan Program / Kegiatan / Subkegiatan	Indikator Kinerja Program (outcomes) / Kegiatan (output) / Subkegiatan (output)	Target Kinerja Capaian Program (Rencana Strategis Perangkat Daerah) Tahun 2023	Realisasi Target Kinerja (outcome) Program dan (output) Kegiatan s/d tahun 2021	Target dan Realisasi Kinerja Program dan Kegiatan Tahun 2022			Target Program dan Kegiatan (Rencana Kerja Perangkat Daerah Tahun 2023)	Proyeksi Realisasi dan Capaian Target Renstra Perangkat Daerah s/d Tahun 2023		Keterangan
											Target Rencana Kerja Perangkat Daerah Tahun 2022	Realisasi Rencana Kerja Perangkat Daerah Tahun 2022	Capaian (%)		9=(8/7)	11=(6+8+10)	
1	2						3	4	5	6	7	8	9=(8/7)	10	11=(6+8+10)	12=(11/5)	13
PSTW BUDI MULIA 4	A	1	06	01	1.09	09	Pemeliharaan/Rehabilitasi Gedung Kantor dan Bangunan Lainnya	Nilai kepuasan pelayanan Pemeliharaan/Rehabilitasi Gedung Kantor dan Bangunan Lainnya	4	4	4	100%				indikator Sub Kegiatan tahun 2021 - 2022	
PSTW BUDI MULIA 4	A	1	06	01	1.09	10	Pemeliharaan/Rehabilitasi Sarana dan Prasarana Gedung Kantor atau Bangunan Lainnya	Jumlah Sarana dan Prasarana Gedung Kantor atau Bangunan Lainnya yang Dipelihara/Direhabilitasi	7				7			indikator Sub Kegiatan tahun 2023	
PSTW BUDI MULIA 4								Nilai kepuasan pelayanan Pemeliharaan/Rehabilitasi Gedung Kantor dan Bangunan Lainnya	4							indikator Sub Kegiatan tahun 2021	
PSTW BUDI MULIA 4	A	1	06	01	1.09	11	Pemeliharaan/Rehabilitasi Sarana dan Prasarana Pendukung Gedung Kantor atau Bangunan Lainnya	Jumlah Sarana dan Prasarana Pendukung Gedung Kantor atau Bangunan Lainnya yang Dipelihara/Direhabilitasi	14				14			indikator Sub Kegiatan tahun 2023	
PSTW BUDI MULIA 4								Nilai kepuasan pelayanan Pemeliharaan/Rehabilitasi Sarana dan Prasarana Pendukung Gedung Kantor atau Bangunan Lainnya	4							indikator Sub Kegiatan tahun 2021	
PSTW BUDI MULIA 4	A	1	06	04			PROGRAM REHABILITASI SOSIAL	Indeks Pencapaian SPM Rehabilitasi Sosial	100				100			indikator Program tahun 2023	
PSTW BUDI MULIA 4								Persentase pemenuhan kebutuhan dasar PMKS di luar fakir miskin, korban bencana, HIV/AIDS, dan NAPZA	100	100	100	100				indikator Program tahun 2022	

Nama Perangkat Daerah	Kode						Urusan / Bidang Urusan Pemerintahan Daerah dan Program / Kegiatan / Subkegiatan	Indikator Kinerja Program (outcomes) / Kegiatan (output) / Subkegiatan (output)	Target Kinerja Capaian Program (Rencana Strategis Perangkat Daerah) Tahun 2023	Realisasi Target Kinerja (outcome) Program dan (output) Kegiatan s/d tahun 2021	Target dan Realisasi Kinerja Program dan Kegiatan Tahun 2022			Target Program dan Kegiatan (Rencana Kerja Perangkat Daerah Tahun 2023)	Proyeksi Realisasi dan Capaian Target Renstra Perangkat Daerah s/d Tahun 2023		Keterangan
											Target Rencana Kerja Perangkat Daerah Tahun 2022	Realisasi Rencana Kerja Perangkat Daerah Tahun 2022	Capaian (%)		Realisasi Program dan Kegiatan s/d Tahun 2023	Capaian Renstra (%)	
1	2						3	4	5	6	7	8	9=(8/7)	10	11=(6+8+10)	12=(11/5)	13
PSTW BUDI MULIA 4	A	1	06	04	1.03		Rehabilitasi Sosial Dasar Lanjut Usia Terlantar di dalam Panti	Persentase pencapaian mutu minimal pelayanan rehabilitasi sosial dasar bagi lanjut usia terlantar di dalam panti	100				100			indikator Kegiatan tahun 2023	
PSTW BUDI MULIA 4								Persentase lanjut usia terlantar yang terpenuhi kebutuhan dasarnya di dalam panti			100	100	100%			indikator Kegiatan tahun 2022	
PSTW BUDI MULIA 4	A	1	06	04	1.03	01	Penyediaan Permakanan (Lansia)	Jumlah Orang yang Mendapatkan Pemenuhan Kebutuhan Permakanan Sesuai dengan Standar Gizi Minimal Kewenangan Provinsi	290				290			indikator Sub Kegiatan tahun 2023	
PSTW BUDI MULIA 4								Persentase WBS lanjut usia yang mendapat pelayanan permakanan			100%	100%	100%			indikator Sub Kegiatan tahun 2022	
PSTW BUDI MULIA 4								Jumlah WBS yang disediakan Makanan dan Minuman		250						indikator Sub Kegiatan tahun 2021	
PSTW BUDI MULIA 4	A	1	06	04	1.03	02	Penyediaan Sandang (Lansia)	Jumlah Orang yang Menerima Pakaian dan Kelengkapan Lainnya yang Tersedia dalam 1 Tahun Kewenangan Provinsi	290				290			indikator Sub Kegiatan tahun 2023	

Nama Perangkat Daerah	Kode						Urusan / Bidang Urusan Pemerintahan Daerah dan Program / Kegiatan / Subkegiatan	Indikator Kinerja Program (outcomes) / Kegiatan (output) / Subkegiatan (output)	Target Kinerja Capaian Program (Rencana Strategis Perangkat Daerah) Tahun 2023	Realisasi Target Kinerja (outcome) Program dan (output) Kegiatan s/d tahun 2021	Target dan Realisasi Kinerja Program dan Kegiatan Tahun 2022			Target Program dan Kegiatan (Rencana Kerja Perangkat Daerah Tahun 2023)	Proyeksi Realisasi dan Capaian Target Renstra Perangkat Daerah s/d Tahun 2023		Keterangan
											Target Rencana Kerja Perangkat Daerah Tahun 2022	Realisasi Rencana Kerja Perangkat Daerah Tahun 2022	Capaian (%)		Realisasi Program dan Kegiatan s/d Tahun 2023	Capaian Renstra (%)	
1	2						3	4	5	6	7	8	9=(8/7)	10	11=(6+8+10)	12=(11/5)	13
PSTW BUDI MULIA 4							Persentase WBS lanjut usia yang mendapat pelayanan sandang			100%	100%	100%				indikator Sub Kegiatan tahun 2022	
PSTW BUDI MULIA 4							Jumlah WBS yang disediakan Kebutuhan Sandang		250							indikator Sub Kegiatan tahun 2021	
PSTW BUDI MULIA 4	A	1	06	04	1.03	03	Penyediaan Asrama yang Mudah Diakses (Lansia)	Jumlah Orang yang Terakses Asrama Layak Huni Kewenangan Provinsi	290	-	0		290			indikator Sub Kegiatan tahun 2023	
PSTW BUDI MULIA 4							Jumlah Gedung Panti Sosial yang Laik Fungsi				2	2	100%			indikator Sub Kegiatan tahun 2022	
PSTW BUDI MULIA 4	A	1	06	04	1.03	05	Penyediaan Perbekalan Kesehatan di dalam Panti (Lansia)	Jumlah Orang yang Mendapatkan Pemenuhan Kebutuhan Perbekalan Kesehatan di dalam Panti Kewenangan Provinsi	290				290			indikator Sub Kegiatan tahun 2023	
PSTW BUDI MULIA 4							Persentase WBS lanjut usia yang mendapat pelayanan perbekalan kesehatan dan kebersihan			100	100	100%				indikator Sub Kegiatan tahun 2022	
PSTW BUDI MULIA 4							Jumlah WBS yang disediakan Perlengkapan Kebersihan dan Kesehatan			250						indikator Sub Kegiatan tahun 2021	
PSTW BUDI MULIA 4	A	1	06	04	1.03	06	Pemberian Bimbingan Fisik, Mental, Spritual dan Sosial (Lansia)	Jumlah Peserta Bimbingan Fisik, Mental, Spritual dan Sosial Kewenangan Provinsi	290				290			indikator Sub Kegiatan tahun 2023	

Nama Perangkat Daerah	Kode							Urusan / Bidang Urusan Pemerintahan Daerah dan Program / Kegiatan / Subkegiatan	Indikator Kinerja Program (outcomes) / Kegiatan (output) / Subkegiatan (output)	Target Kinerja Capaian Program (Rencana Strategis Perangkat Daerah) Tahun 2023	Realisasi Target Kinerja (outcome) Program dan (output) Kegiatan s/d tahun 2021	Target dan Realisasi Kinerja Program dan Kegiatan Tahun 2022			Target Program dan Kegiatan (Rencana Kerja Perangkat Daerah Tahun 2023)	Proyeksi Realisasi dan Capaian Target Renstra Perangkat Daerah s/d Tahun 2023		Keterangan
												Target Rencana Kerja Perangkat Daerah Tahun 2022	Realisasi Rencana Kerja Perangkat Daerah Tahun 2022	Capaian (%)		Realisasi Program dan Kegiatan s/d Tahun 2023	Capaian Renstra (%)	
1	2							3	4	5	6	7	8	9=(8/7)	10	11=(6+8+10)	12=(11/5)	13
PSTW BUDI MULIA 4								Persentase WBS lanjut usia yang mendapat pelayanan bimbingan fisik, mental, spiritual dan sosial			100	100	100%				indikator Sub Kegiatan tahun 2022	
PSTW BUDI MULIA 4								Jumlah WBS yang menerima Bimbingan Sosial, Fisik, Mental, Spiritual, Psikososial, Kesenian, Keterampilan dan Rekreasi		250				250			indikator Sub Kegiatan tahun 2021	
PSTW BUDI MULIA 4								Jumlah Tenaga Pelayanan Kesejahteraan Sosial yang terampil		59				59			indikator Sub Kegiatan tahun 2021	
PSTW BUDI MULIA 4	A	1	06	04	1.03	07	Pemberian Bimbingan Aktivitas Hidup Sehari-hari (Lansia)	Jumlah Peserta Bimbingan Aktivitas Hidup Sehari Hari Kewenangan Provinsi	290					290			indikator Sub Kegiatan tahun 2023	
PSTW BUDI MULIA 4								Persentase WBS rumpun lanjut usia yang mendapat bimbingan aktivitas hidup sehari-hari sesuai standar			100	100	100%				indikator Sub Kegiatan tahun 2022	
PSTW BUDI MULIA 4								Jumlah Tenaga Pelayanan Kesejahteraan Sosial yang terampil			59	59	100%				indikator Sub Kegiatan tahun 2022	

Nama Perangkat Daerah	Kode						Urusan / Bidang Urusan Pemerintahan Daerah dan Program / Kegiatan / Subkegiatan	Indikator Kinerja Program (outcomes) / Kegiatan (output) / Subkegiatan (output)	Target Kinerja Capaian Program (Rencana Strategis Perangkat Daerah) Tahun 2023	Realisasi Target Kinerja (outcome) Program dan (output) Kegiatan s/d tahun 2021	Target dan Realisasi Kinerja Program dan Kegiatan Tahun 2022			Target Program dan Kegiatan (Rencana Kerja Perangkat Daerah Tahun 2023)	Proyeksi Realisasi dan Capaian Target Renstra Perangkat Daerah s/d Tahun 2023		Keterangan
											Target Rencana Kerja Perangkat Daerah Tahun 2022	Realisasi Rencana Kerja Perangkat Daerah Tahun 2022	Capaian (%)		Realisasi Program dan Kegiatan s/d Tahun 2023	Capaian Renstra (%)	
1	2						3	4	5	6	7	8	9=(8/7)	10	11=(6+8+10)	12=(11/5)	13
PANTI SOSIAL BINA LARAS HARAPAN SENTOSA 1	A	1					URUSAN PEMERINTAHAN WAJIB YANG BERKAITAN DENGAN PELAYANAN DASAR										
PANTI SOSIAL BINA LARAS HARAPAN SENTOSA 1	A	1	06				URUSAN PEMERINTAHAN BIDANG SOSIAL										
PANTI SOSIAL BINA LARAS HARAPAN SENTOSA 1	A	1	06	04			PROGRAM REHABILITASI SOSIAL	Indeks Pencapaian SPM Rehabilitasi Sosial	100%	0	0	0	0	100%	100%	100%	
PANTI SOSIAL BINA LARAS HARAPAN SENTOSA 1	A	1	06	04	1.01		Rehabilitasi Sosial Dasar Penyandang Disabilitas Terlantar di Dalam Panti	1. Persentase pencapaian mutu minimal pelayanan dasar rehabilitasi sosial bagi penyandang disabilitas terlantar di dalam panti 2. Persentase pencapaian penerima pelayanan rehabilitasi sosial dasar bagi penyandang disabilitas terlantar di dalam panti	100%	0	100	100	1	100%	100%	100%	
PANTI SOSIAL BINA LARAS HARAPAN SENTOSA 1	A	1	06	04	1.01	01	Penyediaan Permakanan	Jumlah Orang yang Mendapatkan Pemenuhan Kebutuhan Permakanan Sesuai dengan Standar Gizi Minimal Kewenangan Provinsi	700	0	100	100	1	700	700	100%	

Nama Perangkat Daerah	Kode						Urusan / Bidang Urusan Pemerintahan Daerah dan Program / Kegiatan / Subkegiatan	Indikator Kinerja Program (outcomes) / Kegiatan (output) / Subkegiatan (output)	Target Kinerja Capaian Program (Rencana Strategis Perangkat Daerah) Tahun 2023	Realisasi Target Kinerja (outcome) Program dan (output) Kegiatan s/d tahun 2021	Target dan Realisasi Kinerja Program dan Kegiatan Tahun 2022			Target Program dan Kegiatan (Rencana Kerja Perangkat Daerah Tahun 2023)	Proyeksi Realisasi dan Capaian Target Renstra Perangkat Daerah s/d Tahun 2023		Keterangan
											Target Rencana Kerja Perangkat Daerah Tahun 2022	Realisasi Rencana Kerja Perangkat Daerah Tahun 2022	Capaian (%)		Realisasi Program dan Kegiatan s/d Tahun 2023	Capaian Renstra (%)	
1	2						3	4	5	6	7	8	9=(8/7)	10	11=(6+8+10)	12=(11/5)	13
PANTI SOSIAL BINA LARAS HARAPAN SENTOSA 1	A	1	06	04	1.01	02	Penyediaan Sandang	Jumlah Orang yang Menerima Pakaian dan Kelengkapan Lainnya yang Tersedia dalam 1 Tahun Kewenangan Provinsi	700	0	100	100	1	700	700	100%	
PANTI SOSIAL BINA LARAS HARAPAN SENTOSA 1	A	1	06	04	1.01	03	Penyediaan Asrama yang Mudah Diakses	Jumlah Orang yang Terakses Asrama Layak Huni Kewenangan Provinsi	700	0	0	0	0	700	700	100%	
PANTI SOSIAL BINA LARAS HARAPAN SENTOSA 1	A	1	06	04	1.01	05	Penyediaan Perbekalan Kesehatan di dalam Panti	Jumlah Orang yang Mendapatkan Pemenuhan Kebutuhan Perbekalan Kesehatan di dalam Panti Kewenangan Provinsi	700	0	100	100	1	700	700	100%	
PANTI SOSIAL BINA LARAS HARAPAN SENTOSA 1	A	1	06	04	1.01	06	Pemberian Bimbingan Fisik, Mental, Spiritual dan Sosial	Jumlah Peserta Bimbingan Fisik, Mental, Spiritual dan Sosial Kewenangan Provinsi	700	0	100	100	1	700	700	100%	
PANTI SOSIAL BINA LARAS HARAPAN SENTOSA 1	A	1	06	04	1.01	07	Pemberian Bimbingan Aktivitas Hidup Sehari- Hari	Jumlah Peserta Bimbingan Aktivitas Hidup Sehari Hari Kewenangan Provinsi	700	0	46	100	2	700	700	100%	

Nama Perangkat Daerah	Kode						Urusan / Bidang Urusan Pemerintahan Daerah dan Program / Kegiatan / Subkegiatan	Indikator Kinerja Program (outcomes) / Kegiatan (output) / Subkegiatan (output)	Target Kinerja Capaian Program (Rencana Strategis Perangkat Daerah) Tahun 2023	Realisasi Target Kinerja (outcome) Program dan (output) Kegiatan s/d tahun 2021	Target dan Realisasi Kinerja Program dan Kegiatan Tahun 2022			Target Program dan Kegiatan (Rencana Kerja Perangkat Daerah Tahun 2023)	Proyeksi Realisasi dan Capaian Target Renstra Perangkat Daerah s/d Tahun 2023		Keterangan
											Target Rencana Kerja Perangkat Daerah Tahun 2022	Realisasi Rencana Kerja Perangkat Daerah Tahun 2022	Capaian (%)		Realisasi Program dan Kegiatan s/d Tahun 2023	Capaian Renstra (%)	
1	2						3	4	5	6	7	8	9=(8/7)	10	11=(6+8+10)	12=(11/5)	13
PANTI SOSIAL BINA LARAS HARAPAN SENTOSA 1	A	1	06	01			PROGRAM PENUNJANG URUSAN PEMERINTAHAN DAERAH PROVINSI	1. Indeks Kepuasan Layanan Penunjang Urusan Pemerintahan Daerah 2. Indeks Kepuasan Layanan Kepegawaian	100%	0	4	4	1	100%	100%	100%	
PANTI SOSIAL BINA LARAS HARAPAN SENTOSA 1	A	1	06	01	1.02		Administrasi Keuangan Perangkat Daerah	Indeks Kepuasan Pelayanan Administrasi Keuangan	4	0	4	4	1	4	4	100%	
PANTI SOSIAL BINA LARAS HARAPAN SENTOSA 1	A	1	06	01	1.02	03	Pelaksanaan Penatausahaan dan Pengujian/Verifikasi Keuangan SKPD	Jumlah Dokumen Penatausahaan dan Pengujian/Verifikasi Keuangan SKPD	1	0	4	4	1	1	1	100%	
PANTI SOSIAL BINA LARAS HARAPAN SENTOSA 1	A	1	06	01	1.05		Administrasi Kepegawaian Perangkat Daerah	Indeks kepuasan pelayanan kepegawaian	4	0	0	0	0	4	4	100%	
PANTI SOSIAL BINA LARAS HARAPAN SENTOSA 1	A	1	06	01	1.05	02	Pengadaan Pakaian Dinas dan Atribut Kelengkapan Petugas Keamanan Kantor	Jumlah Paket Pakaian Dinas Beserta Atribut Kelengkapan	4	0	0	0	0	4	4	100%	
PANTI SOSIAL BINA LARAS HARAPAN SENTOSA 1	A	1	06	01	1.06		Administrasi Umum Perangkat Daerah	Indeks kepuasan pelayanan administrasi umum	4	0	0	0	0	4	4	100%	

Nama Perangkat Daerah	Kode						Urusan / Bidang Urusan Pemerintahan Daerah dan Program / Kegiatan / Subkegiatan	Indikator Kinerja Program (outcomes) / Kegiatan (output) / Subkegiatan (output)	Target Kinerja Capaian Program (Rencana Strategis Perangkat Daerah) Tahun 2023	Realisasi Target Kinerja (outcome) Program dan (output) Kegiatan s/d tahun 2021	Target dan Realisasi Kinerja Program dan Kegiatan Tahun 2022			Target Program dan Kegiatan (Rencana Kerja Perangkat Daerah Tahun 2023)	Proyeksi Realisasi dan Capaian Target Renstra Perangkat Daerah s/d Tahun 2023		Keterangan
											Target Rencana Kerja Perangkat Daerah Tahun 2022	Realisasi Rencana Kerja Perangkat Daerah Tahun 2022	Capaian (%)		Realisasi Program dan Kegiatan s/d Tahun 2023	Capaian Renstra (%)	
1	2						3	4	5	6	7	8	9=(8/7)	10	11=(6+8+10)	12=(11/5)	13
PANTI SOSIAL BINA LARAS HARAPAN SENTOSA 1	A	1	06	01	1.06	02	Penyediaan Peralatan dan Perlengkapan Kantor	Jumlah Paket Peralatan dan Perlengkapan Kantor yang Disediakan	2	0	4	4	1	2	2	100%	
PANTI SOSIAL BINA LARAS HARAPAN SENTOSA 1	A	1	06	01	1.06	03	Penyediaan Peralatan Rumah Tangga	Jumlah Paket Peralatan Rumah Tangga yang Disediakan	2	0	4	4	1	2	2	100%	
PANTI SOSIAL BINA LARAS HARAPAN SENTOSA 1	A	1	06	01	1.06	05	Penyediaan Barang Cetak dan Penggandaan	Jumlah Paket Barang Cetak dan Penggandaan yang Disediakan	1	0	4	4	1	1	1	100%	
PANTI SOSIAL BINA LARAS HARAPAN SENTOSA 1	A	1	06	01	1.06	07	Penyediaan Bahan/Material	Jumlah Paket Bahan/Material yang Disediakan	1	0	4	4	1	1	1	100%	
PANTI SOSIAL BINA LARAS HARAPAN SENTOSA 1	A	1	06	01	1.07		Pengadaan Barang Milik Daerah Penunjang Urusan Pemerintah Daerah	Indeks kepuasan pengadaan barang milik daerah	2	0	3	3	1	2	2	100%	
PANTI SOSIAL BINA LARAS HARAPAN SENTOSA 1	A	1	06	01	1.07	06	Pengadaan Peralatan dan Mesin Lainnya	Jumlah Unit Peralatan dan Mesin Lainnya yang Disediakan	18	0	0	0	0	18	18	100%	

Nama Perangkat Daerah	Kode						Urusan / Bidang Urusan Pemerintahan Daerah dan Program / Kegiatan / Subkegiatan	Indikator Kinerja Program (outcomes) / Kegiatan (output) / Subkegiatan (output)	Target Kinerja Capaian Program (Rencana Strategis Perangkat Daerah) Tahun 2023	Realisasi Target Kinerja (outcome) Program dan (output) Kegiatan s/d tahun 2021	Target dan Realisasi Kinerja Program dan Kegiatan Tahun 2022			Target Program dan Kegiatan (Rencana Kerja Perangkat Daerah Tahun 2023)	Proyeksi Realisasi dan Capaian Target Renstra Perangkat Daerah s/d Tahun 2023		Keterangan
											Target Rencana Kerja Perangkat Daerah Tahun 2022	Realisasi Rencana Kerja Perangkat Daerah Tahun 2022	Capaian (%)		Realisasi Program dan Kegiatan s/d Tahun 2023	Capaian Renstra (%)	
1	2						3	4	5	6	7	8	9=(8/7)	10	11=(6+8+10)	12=(11/5)	13
PANTI SOSIAL BINA LARAS HARAPAN SENTOSA 1	A	1	06	01	1.07	10	Pengadaan Sarana dan Prasarana Gedung Kantor atau Bangunan Lainnya	Pengadaan Sarana dan Prasarana Mekanikal Elektrikal	28	0	4	4	1	28	28	100%	
PANTI SOSIAL BINA LARAS HARAPAN SENTOSA 1	A	1	06	01	1.08		Penyediaan Jasa Penunjang Urusan Pemerintahan Daerah	Indeks Kepuasan Jasa Penunjang Urusan Pemerintahan Daerah	4	0	4	4	1	4	4	100%	
PANTI SOSIAL BINA LARAS HARAPAN SENTOSA 1	A	1	06	01	1.08	02	Penyediaan Jasa Komunikasi, Sumber Daya Air dan Listrik	Jumlah Laporan Penyediaan Jasa Komunikasi, Sumber Daya Air dan Listrik yang Disediakan	1	0	4	4	1	1	1	100%	
PANTI SOSIAL BINA LARAS HARAPAN SENTOSA 1	A	1	06	01	1.08	03	Penyediaan Jasa Peralatan dan Perlengkapan Kantor	Jumlah Laporan Penyediaan Jasa Peralatan dan Perlengkapan Kantor yang Disediakan	1	0	4	4	1	1	1	100%	
PANTI SOSIAL BINA LARAS HARAPAN SENTOSA 1	A	1	06	01	1.08	04	Penyediaan Jasa Pelayanan Umum Kantor	Jumlah Laporan Penyediaan Jasa Pelayanan Umum Kantor yang Disediakan	3	0	4	4	1	3	3	100%	

Nama Perangkat Daerah	Kode						Urusan / Bidang Urusan Pemerintahan Daerah dan Program / Kegiatan / Subkegiatan	Indikator Kinerja Program (outcomes) / Kegiatan (output) / Subkegiatan (output)	Target Kinerja Capaian Program (Rencana Strategis Perangkat Daerah) Tahun 2023	Realisasi Target Kinerja (outcome) Program dan (output) Kegiatan s/d tahun 2021	Target dan Realisasi Kinerja Program dan Kegiatan Tahun 2022			Target Program dan Kegiatan (Rencana Kerja Perangkat Daerah Tahun 2023)	Proyeksi Realisasi dan Capaian Target Renstra Perangkat Daerah s/d Tahun 2023		Keterangan
											Target Rencana Kerja Perangkat Daerah Tahun 2022	Realisasi Rencana Kerja Perangkat Daerah Tahun 2022	Capaian (%)		Realisasi Program dan Kegiatan s/d Tahun 2023	Capaian Renstra (%)	
1	2						3	4	5	6	7	8	9=(8/7)	10	11=(6+8+10)	12=(11/5)	13
PANTI SOSIAL BINA LARAS HARAPAN SENTOSA 1	A	1	06	01	1.09		Pemeliharaan Barang Milik Daerah Penunjang Urusan Pemerintahan Daerah	Indeks kepuasan kualitas barang milik daerah penunjang Urusan Pemerintahan	4	0	4	4	1	4	4	100%	
PANTI SOSIAL BINA LARAS HARAPAN SENTOSA 1	A	1	06	01	1.09	02	Penyediaan Jasa Pemeliharaan, Biaya Pemeliharaan, Pajak dan Perizinan Kendaraan Dinas Operasional atau Lapangan	Jumlah Kendaraan Dinas Operasional atau Lapangan yang Dipelihara dan Dibayarkan Pajak dan Perizinannya	4	0	4	4	1	4	4	100%	
PANTI SOSIAL BINA LARAS HARAPAN SENTOSA 1	A	1	06	01	1.09	06	Pemeliharaan Peralatan dan Mesin Lainnya	Jumlah Peralatan dan Mesin Lainnya yang Dipelihara	46	0	4	4	1	46	46	100%	
PANTI SOSIAL BINA LARAS HARAPAN SENTOSA 1	A	1	06	01	1.09	10	Pemeliharaan/Rehabilitasi Sarana dan Prasarana Gedung Kantor atau Bangunan Lainnya	Jumlah Sarana dan Prasarana Gedung Kantor atau Bangunan Lainnya yang Dipelihara/Direhabilitasi	20	0	0	0	0	20	20	100%	
PANTI SOSIAL BINA LARAS HARAPAN SENTOSA 1	A	1	06	01	1.09	11	Pemeliharaan/Rehabilitasi Sarana dan Prasarana Pendukung Gedung Kantor atau Bangunan Lainnya	Jumlah Sarana dan Prasarana Pendukung Gedung Kantor atau Bangunan Lainnya yang Dipelihara/Direhabilitasi	30	0	4	4	1	30	30	100%	

Nama Perangkat Daerah	Kode							Urusan / Bidang Urusan Pemerintahan Daerah dan Program / Kegiatan / Subkegiatan	Indikator Kinerja Program (outcomes) / Kegiatan (output) / Subkegiatan (output)	Target Kinerja Capaian Program (Rencana Strategis Perangkat Daerah) Tahun 2023	Realisasi Target Kinerja (outcome) Program dan (output) Kegiatan s/d tahun 2021	Target dan Realisasi Kinerja Program dan Kegiatan Tahun 2022			Target Program dan Kegiatan (Rencana Kerja Perangkat Daerah Tahun 2023)	Proyeksi Realisasi dan Capaian Target Renstra Perangkat Daerah s/d Tahun 2023		Keterangan
												Target Rencana Kerja Perangkat Daerah Tahun 2022	Realisasi Rencana Kerja Perangkat Daerah Tahun 2022	Capaian (%)		Realisasi Program dan Kegiatan s/d Tahun 2023	Capaian Renstra (%)	
1	2							3	4	5	6	7	8	9=(8/7)	10	11=(6+8+10)	12=(11/5)	13
Panti Sosial Bina Laras Harapan Sentosa 2	A	1						URUSAN PEMERINTAHAN WAJIB YANG BERKAITAN DENGAN PELAYANAN DASAR										
Panti Sosial Bina Laras Harapan Sentosa 2	A	1	06					URUSAN PEMERINTAHAN BIDANG SOSIAL										
Panti Sosial Bina Laras Harapan Sentosa 2	A	1	06	04				Rehabilitasi Sosial	Persentase pemenuhan kebutuhan kebutuhan dasar PMKS di luar fakir miskin, korban bencana HIV/AIDS, dan NAPZA	0%	100%	100%	100%	100%	100%	300%	300%	Indikator kegiatan tahun 2021-2022
Panti Sosial Bina Laras Harapan Sentosa 2									Indeks Pencapaian SPM Rehabilitasi Sosial	100%	0%	0%	0%	0%	100%	100%	100%	Indikator kegiatan tahun 2023
Panti Sosial Bina Laras Harapan Sentosa 2	A	1	06	04	1	01		Rehabilitasi Sosial Dasar Penyandang Disabilitas Terlantar di dalam Panti	Persentase penyandang disabilitas terlantar yang terpenuhi kebutuhan dasarnya di dalam panti	0%	100%	100%	100%	100%	0%	200%	200%	Indikator kegiatan tahun 2021-2022
Panti Sosial Bina Laras Harapan Sentosa 2									Persentase pencapaian mutu minimal pelayanan dasar rehabilitasi sosial bagi penyandang disabilitas terlantar di dalam panti	100%	0%	0%	0%	0%	100%	100%	100%	Indikator kegiatan tahun 2023

Nama Perangkat Daerah	Kode							Urusan / Bidang Urusan Pemerintahan Daerah dan Program / Kegiatan / Subkegiatan	Indikator Kinerja Program (outcomes) / Kegiatan (output) / Subkegiatan (output)	Target Kinerja Capaian Program (Rencana Strategis Perangkat Daerah) Tahun 2023	Realisasi Target Kinerja (outcome) Program dan (output) Kegiatan s/d tahun 2021	Target dan Realisasi Kinerja Program dan Kegiatan Tahun 2022			Target Program dan Kegiatan (Rencana Kerja Perangkat Daerah Tahun 2023)	Proyeksi Realisasi dan Capaian Target Renstra Perangkat Daerah s/d Tahun 2023		Keterangan
												Target Rencana Kerja Perangkat Daerah Tahun 2022	Realisasi Rencana Kerja Perangkat Daerah Tahun 2022	Capaian (%)		Realisasi Program dan Kegiatan s/d Tahun 2023	Capaian Renstra (%)	
1	2							3	4	5	6	7	8	9=(8/7)	10	11=(6+8+10)	12=(11/5)	13
Panti Sosial Bina Laras Harapan Sentosa 2									Persentase pencapaian penerima pelayanan rehabilitasi sosial dasar bagi penyandang disabilitas terlantar di dalam panti	100%	0%	0%	0%	0%	100%	100%	100%	Indikator kegiatan tahun 2023
Panti Sosial Bina Laras Harapan Sentosa 2	A	1	06	04	1	01	01	Penyediaan Permakanan	Jumlah WBS yang disediakan Makanan dan Minuman	0	1100	0	0	0	0	1100	1100	Indikator Sub kegiatan tahun 2021
Panti Sosial Bina Laras Harapan Sentosa 2									Persentase WBS disabilitas yang mendapat pelayanan permakanan	0%	0%	100%	100%	100%	0%	100%	100%	Indikator Sub kegiatan tahun 2022
Panti Sosial Bina Laras Harapan Sentosa 2									Jumlah Orang yang Mendapatkan Pemenuhan Kebutuhan Permakanan Sesuai dengan Standar Gizi Minimal Kewenangan Provinsi	1.000	0	0	0	0	1.000	1.000	100%	Indikator Sub kegiatan tahun 2023
Panti Sosial Bina Laras Harapan Sentosa 2	A	1	06	04	1	01	02	Penyediaan Sandang	Persentase WBS disabilitas yang mendapat pelayanan sandang	0%	0%	100%	100%	100%	0%	100%	100%	Indikator Sub kegiatan tahun 2022
Panti Sosial Bina Laras Harapan Sentosa 2									Jumlah Orang yang Menerima Pakaian dan Kelengkapan Lainnya yang Tersedia dalam 1 Tahun Kewenangan Provinsi	1.000	0	0	0	0	1.000	1.000	100%	Indikator Sub kegiatan tahun 2023

Nama Perangkat Daerah	Kode							Urusan / Bidang Urusan Pemerintahan Daerah dan Program / Kegiatan / Subkegiatan	Indikator Kinerja Program (outcomes) / Kegiatan (output) / Subkegiatan (output)	Target Kinerja Capaian Program (Rencana Strategis Perangkat Daerah) Tahun 2023	Realisasi Target Kinerja (outcome) Program dan (output) Kegiatan s/d tahun 2021	Target dan Realisasi Kinerja Program dan Kegiatan Tahun 2022			Target Program dan Kegiatan (Rencana Kerja Perangkat Daerah Tahun 2023)	Proyeksi Realisasi dan Capaian Target Renstra Perangkat Daerah s/d Tahun 2023		Keterangan
												Target Rencana Kerja Perangkat Daerah Tahun 2022	Realisasi Rencana Kerja Perangkat Daerah Tahun 2022	Capaian (%)		Realisasi Program dan Kegiatan s/d Tahun 2023	Capaian Renstra (%)	
1	2							3	4	5	6	7	8	9=(8/7)	10	11=(6+8+10)	12=(11/5)	13
Panti Sosial Bina Laras Harapan Sentosa 2	A	1	06	04	1	01	03	Penyediaan Asrama yang Mudah Diakses	Jumlah Orang yang Terakses Asrama Layak Huni Kewenangan Provinsi	1.000	0	0	0	0	1.000	1.000	100%	Indikator Sub kegiatan tahun 2023
Panti Sosial Bina Laras Harapan Sentosa 2	A	1	06	04	1	01	05	Penyediaan Perbekalan Kesehatan di Dalam Panti	Jumlah WBS yang disediakan Perlengkapan Kebersihan dan Kesehatan	0	1100	0	0	0	0	1100	1100	Indikator Sub kegiatan tahun 2021
Panti Sosial Bina Laras Harapan Sentosa 2									Persentase WBS disabilitas yang mendapat pelayanan perbekalan kesehatan dan kebersihan	0%	0%	100%	100%	100%	0%	100%	100%	Indikator Sub kegiatan tahun 2022
Panti Sosial Bina Laras Harapan Sentosa 2									Jumlah Orang yang Mendapatkan Pemenuhan Kebutuhan Perbekalan Kesehatan di dalam Panti Kewenangan Provinsi	1.000	0	0	0	0	1.000	1.000	100%	Indikator Sub kegiatan tahun 2023
Panti Sosial Bina Laras Harapan Sentosa 2	A	1	06	04	1	01	06	Pemberian Bimbingan Fisik, Mental, Spiritual dan Sosial	Jumlah WBS yang menerima Bimbingan Sosial, Fisik, Mental, Spiritual, Psikososial, Kesenian, Keterampilan dan Rekreasi	0	1100	0	0	0	0	1100	1100	Indikator Sub kegiatan tahun 2021
Panti Sosial Bina Laras Harapan Sentosa 2									Jumlah Tenaga Pelayanan Kesejahteraan Sosial yang terampil	0	60	0	0	0	0	60	60	Indikator Sub kegiatan tahun 2021

Nama Perangkat Daerah	Kode							Urusan / Bidang Urusan Pemerintahan Daerah dan Program / Kegiatan / Subkegiatan	Indikator Kinerja Program (outcomes) / Kegiatan (output) / Subkegiatan (output)	Target Kinerja Capaian Program (Rencana Strategis Perangkat Daerah) Tahun 2023	Realisasi Target Kinerja (outcome) Program dan (output) Kegiatan s/d tahun 2021	Target dan Realisasi Kinerja Program dan Kegiatan Tahun 2022			Target Program dan Kegiatan (Rencana Kerja Perangkat Daerah Tahun 2023)	Proyeksi Realisasi dan Capaian Target Renstra Perangkat Daerah s/d Tahun 2023		Keterangan
												Target Rencana Kerja Perangkat Daerah Tahun 2022	Realisasi Rencana Kerja Perangkat Daerah Tahun 2022	Capaian (%)		Realisasi Program dan Kegiatan s/d Tahun 2023	Capaian Renstra (%)	
1	2							3	4	5	6	7	8	9=(8/7)	10	11=(6+8+10)	12=(11/5)	13
Panti Sosial Bina Laras Harapan Sentosa 2									Persentase WBS disabilitas yang mendapat pelayanan bimbingan fisik, mental, spiritual dan sosial	0%	0%	100%	100%	100%	0%	100%	100%	Indikator Sub kegiatan tahun 2022
Panti Sosial Bina Laras Harapan Sentosa 2									Jumlah Peserta Bimbingan Fisik, Mental, Spiritual dan Sosial Kewenangan Provinsi	1.000	0	0	0	0	1.000	1.000	100%	Indikator Sub kegiatan tahun 2023
Panti Sosial Bina Laras Harapan Sentosa 2	A	1	06	04	1	01	07	Pemberian Bimbingan Aktivitas Hidup Sehari-Hari	Jumlah Tenaga Pelayanan Kesejahteraan Sosial yang terampil	0	0	60	60	100%	0	60	60	Indikator Sub kegiatan tahun 2022
Panti Sosial Bina Laras Harapan Sentosa 2									Jumlah Peserta Bimbingan Aktivitas Hidup Sehari Hari Kewenangan Provinsi	1.000	0	0	0	0	1.000	1.000	100%	Indikator Sub kegiatan tahun 2023
Panti Sosial Bina Laras Harapan Sentosa 2	A	1	06	01				PROGRAM PENUNJANG URUSAN PEMERINTAHAN DAERAH PROVINSI	Indeks kepuasan pelayanan kendaraan operasional	4	0	0	0	0%	4	4	100%	Indikator kegiatan tahun 2021-2023
Panti Sosial Bina Laras Harapan Sentosa 2									indeks kepuasan pelayanan kantor	4	0	0	0	0%	4	4	100%	

Nama Perangkat Daerah	Kode							Urusan / Bidang Urusan Pemerintahan Daerah dan Program / Kegiatan / Subkegiatan	Indikator Kinerja Program (outcomes) / Kegiatan (output) / Subkegiatan (output)	Target Kinerja Capaian Program (Rencana Strategis Perangkat Daerah) Tahun 2023	Realisasi Target Kinerja (outcome) Program dan (output) Kegiatan s/d tahun 2021	Target dan Realisasi Kinerja Program dan Kegiatan Tahun 2022			Target Program dan Kegiatan (Rencana Kerja Perangkat Daerah Tahun 2023)	Proyeksi Realisasi dan Capaian Target Renstra Perangkat Daerah s/d Tahun 2023		Keterangan
												Target Rencana Kerja Perangkat Daerah Tahun 2022	Realisasi Rencana Kerja Perangkat Daerah Tahun 2022	Capaian (%)		Realisasi Program dan Kegiatan s/d Tahun 2023	Capaian Renstra (%)	
1	2							3	4	5	6	7	8	9=(8/7)	10	11=(6+8+10)	12=(11/5)	13
Panti Sosial Bina Laras Harapan Sentosa 2									Indeks Kepuasan Layanan Penunjang Urusan Pemerintahan Daerah	0	4	4	4	100%	0	8	8	Indikator kegiatan tahun 2021-2022
Panti Sosial Bina Laras Harapan Sentosa 2									Indeks Kepuasan Layanan Kepegawaian	0	4	4	4	100%	0	8	8	Indikator kegiatan tahun 2021-2022
Panti Sosial Bina Laras Harapan Sentosa 2	A	1	06	01	1	02		Administrasi Keuangan Perangkat Daerah	Indeks kepuasan pelayanan administrasi keuangan	4	4	4	4	100%	4	12	300%	Indikator kegiatan tahun 2021-2023
Panti Sosial Bina Laras Harapan Sentosa 2	A	1	06	01	1	02	03	Pelaksanaan Penatausahaan dan Pengujian/Verifikasi Keuangan SKPD	Nilai Kepuasan terhadap Pelaksanaan Penatausahaan dan Pengujian/Verifikasi Keuangan SKPD	0	4	4	4	100%	0	8	8	Indikator Sub kegiatan tahun 2021-2022
Panti Sosial Bina Laras Harapan Sentosa 2									Jumlah Dokumen Penatausahaan dan Pengujian/Verifikasi Keuangan SKPD	1	0	0	0	0	1	1	100%	Indikator sub kegiatan tahun 2023

Nama Perangkat Daerah	Kode							Urusan / Bidang Urusan Pemerintahan Daerah dan Program / Kegiatan / Subkegiatan	Indikator Kinerja Program (outcomes) / Kegiatan (output) / Subkegiatan (output)	Target Kinerja Capaian Program (Rencana Strategis Perangkat Daerah) Tahun 2023	Realisasi Target Kinerja (outcome) Program dan (output) Kegiatan s/d tahun 2021	Target dan Realisasi Kinerja Program dan Kegiatan Tahun 2022			Target Program dan Kegiatan (Rencana Kerja Perangkat Daerah Tahun 2023)	Proyeksi Realisasi dan Capaian Target Renstra Perangkat Daerah s/d Tahun 2023		Keterangan
												Target Rencana Kerja Perangkat Daerah Tahun 2022	Realisasi Rencana Kerja Perangkat Daerah Tahun 2022	Capaian (%)		Realisasi Program dan Kegiatan s/d Tahun 2023	Capaian Renstra (%)	
1	2							3	4	5	6	7	8	9=(8/7)	10	11=(6+8+10)	12=(11/5)	13
Panti Sosial Bina Laras Harapan Sentosa 2	A	1	06	01	1	05		Administrasi Kepegawaian Perangkat Daerah	Indeks Kepuasan Pelayanan Kepegawaian	4	0	0	0	0	4	4	100%	Indikator kegiatan tahun 2023
Panti Sosial Bina Laras Harapan Sentosa 2	A	1	06	01	1	05	02	Pengadaan Pakaian Dinas Beserta Atribut Kelengkapannya	Jumlah Paket Pakaian Dinas Beserta Atribut Kelengkapan	4	0	0	0	0	4	4	100%	Indikator sub kegiatan tahun 2023
Panti Sosial Bina Laras Harapan Sentosa 2	A	1	06	01	1	06		Administrasi Umum Perangkat Daerah	Indeks kepuasan pelayanan administrasi umum	4	4	4	4	100%	4	12	300%	Indikator kegiatan tahun 2021-2023
Panti Sosial Bina Laras Harapan Sentosa 2	A	1	06	01	1	06	02	Penyediaan Peralatan dan Perlengkapan Kantor	Nilai kepuasan pelayanan peralatan dan perlengkapan kantor	0	4	4	4	100%	0	8	8	Indikator sub kegiatan tahun 2021-2022
Panti Sosial Bina Laras Harapan Sentosa 2									Jumlah Paket Peralatan dan Perlengkapan Kantor yang Disediakan	2	0	0	0	0	2	2	100%	Indikator sub kegiatan tahun 2023

Nama Perangkat Daerah	Kode							Urusan / Bidang Urusan Pemerintahan Daerah dan Program / Kegiatan / Subkegiatan	Indikator Kinerja Program (outcomes) / Kegiatan (output) / Subkegiatan (output)	Target Kinerja Capaian Program (Rencana Strategis Perangkat Daerah) Tahun 2023	Realisasi Target Kinerja (outcome) Program dan (output) Kegiatan s/d tahun 2021	Target dan Realisasi Kinerja Program dan Kegiatan Tahun 2022			Target Program dan Kegiatan (Rencana Kerja Perangkat Daerah Tahun 2023)	Proyeksi Realisasi dan Capaian Target Renstra Perangkat Daerah s/d Tahun 2023		Keterangan
												Target Rencana Kerja Perangkat Daerah Tahun 2022	Realisasi Rencana Kerja Perangkat Daerah Tahun 2022	Capaian (%)		Realisasi Program dan Kegiatan s/d Tahun 2023	Capaian Renstra (%)	
1	2							3	4	5	6	7	8	9=(8/7)	10	11=(6+8+10)	12=(11/5)	13
Panti Sosial Bina Laras Harapan Sentosa 2	A	1	06	01	1	06	03	Penyediaan Peralatan Rumah Tangga	Nilai Kepuasan terhadap Penyediaan Peralatan Rumah Tangga	0	4	4	4	100%	0	8	8	Indikator sub kegiatan tahun 2021-2022
Panti Sosial Bina Laras Harapan Sentosa 2									Jumlah Paket Peralatan Rumah Tangga yang Disediakan	2	0	0	0	0	2	2	100%	Indikator sub kegiatan tahun 2023
Panti Sosial Bina Laras Harapan Sentosa 2	A	X	XX	01	1	06	05	Penyediaan Barang Cetak dan Penggandaan	Nilai Kepuasan terhadap Penyediaan Barang Cetak dan Penggandaan	0	0	4	4	100%	0	4	4	Indikator sub kegiatan tahun 2022
Panti Sosial Bina Laras Harapan Sentosa 2	A	X	XX	01	1	06	07	Penyediaan Bahan/Material	Nilai Kepuasan terhadap Penyediaan Bahan/Material	0	4	4	4	100%	0	8	8	Indikator Sub kegiatan tahun 2021-2022
Panti Sosial Bina Laras Harapan Sentosa 2	A	1	06	01	1	07		Pengadaan Barang Milik Daerah Penunjang Urusan Pemerintah Daerah	Indeks kepuasan pengadaan barang milik daerah	4	4	4	4	100%	4	12	300%	Indikator kegiatan tahun 2021-2022

Nama Perangkat Daerah	Kode								Urusan / Bidang Urusan Pemerintahan Daerah dan Program / Kegiatan / Subkegiatan	Indikator Kinerja Program (outcomes) / Kegiatan (output) / Subkegiatan (output)	Target Kinerja Capaian Program (Rencana Strategis Perangkat Daerah) Tahun 2023	Realisasi Target Kinerja (outcome) Program dan (output) Kegiatan s/d tahun 2021	Target dan Realisasi Kinerja Program dan Kegiatan Tahun 2022			Target Program dan Kegiatan (Rencana Kerja Perangkat Daerah Tahun 2023)	Proyeksi Realisasi dan Capaian Target Renstra Perangkat Daerah s/d Tahun 2023		Keterangan
													Target Rencana Kerja Perangkat Daerah Tahun 2022	Realisasi Rencana Kerja Perangkat Daerah Tahun 2022	Capaian (%)		Realisasi Program dan Kegiatan s/d Tahun 2023	Capaian Renstra (%)	
1	2								3	4	5	6	7	8	9=(8/7)	10	11=(6+8+10)	12=(11/5)	13
Panti Sosial Bina Laras Harapan Sentosa 2	A	1	06	01	1	07	06	Pengadaan Peralatan dan Mesin Lainnya	Jumlah Unit Peralatan dan Mesin Lainnya yang Disediakan	19	0	0	0	0	19	19	100%	Indikator sub kegiatan tahun 2023	
Panti Sosial Bina Laras Harapan Sentosa 2	A	1	06	01	1	07	10	Pengadaan Sarana dan Prasarana Gedung Kantor atau Bangunan Lainnya	Nilai Kepuasan terhadap Pengadaan Sarana dan Prasarana Gedung Kantor atau Bangunan Lainnya	0	4	4	4	100%	0	8	8	Indikator sub kegiatan tahun 2021-2022	
Panti Sosial Bina Laras Harapan Sentosa 2									Jumlah Unit Sarana dan Prasarana Gedung Kantor atau Bangunan Lainnya yang Disediakan	12	0	0	0	0	12	12	100%	Indikator sub kegiatan tahun 2023	
Panti Sosial Bina Laras Harapan Sentosa 2	A	1	06	01	1	08		Penyediaan Jasa Penunjang Urusan Pemerintahan Daerah	Indeks kepuasan jasa penunjang Urusan Pemerintahan Daerah	4	4	4	4	100%	4	12	300%	Indikator kegiatan tahun 2021-2023	
Panti Sosial Bina Laras Harapan Sentosa 2	A	1	06	01	1	08	02	Penyediaan Jasa Komunikasi, Sumber Daya Air dan Listrik	Nilai Kepuasan terhadap Penyediaan Jasa Komunikasi, Sumber Daya Air dan Listrik	0	4	4	4	100%	0	8	8	Indikator sub kegiatan tahun 2021-2022	

Nama Perangkat Daerah	Kode							Urusan / Bidang Urusan Pemerintahan Daerah dan Program / Kegiatan / Subkegiatan	Indikator Kinerja Program (outcomes) / Kegiatan (output) / Subkegiatan (output)	Target Kinerja Capaian Program (Rencana Strategis Perangkat Daerah) Tahun 2023	Realisasi Target Kinerja (outcome) Program dan (output) Kegiatan s/d tahun 2021	Target dan Realisasi Kinerja Program dan Kegiatan Tahun 2022			Target Program dan Kegiatan (Rencana Kerja Perangkat Daerah Tahun 2023)	Proyeksi Realisasi dan Capaian Target Renstra Perangkat Daerah s/d Tahun 2023		Keterangan
												Target Rencana Kerja Perangkat Daerah Tahun 2022	Realisasi Rencana Kerja Perangkat Daerah Tahun 2022	Capaian (%)		Realisasi Program dan Kegiatan s/d Tahun 2023	Capaian Renstra (%)	
1	2							3	4	5	6	7	8	9=(8/7)	10	11=(6+8+10)	12=(11/5)	13
Panti Sosial Bina Laras Harapan Sentosa 2									Jumlah Laporan Penyediaan Jasa Komunikasi, Sumber Daya Air dan Listrik yang Disediakan	1	0	0	0	0	1	1	100%	Indikator sub kegiatan tahun 2023
Panti Sosial Bina Laras Harapan Sentosa 2	A	1	06	01	1	08	03	Penyediaan Jasa Peralatan dan Perlengkapan Kantor	Nilai Kepuasan Terhadap Penyediaan Jasa Peralatan dan Perlengkapan Kantor	0	4	4	4	100%	0	8	8	Indikator sub kegiatan tahun 2021-2022
Panti Sosial Bina Laras Harapan Sentosa 2									Jumlah Laporan Penyediaan Jasa Peralatan dan Perlengkapan Kantor yang Disediakan	1	0	0	0	1	1	100%	Indikator sub kegiatan tahun 2023	
Panti Sosial Bina Laras Harapan Sentosa 2	A	1	06	01	1	08	04	Penyediaan Jasa Pelayanan Umum Kantor	Nilai Kepuasan terhadap Penyediaan Jasa Pelayanan Umum Kantor	0	4	4	4	100%	0	8	8	Indikator sub kegiatan tahun 2021-2022
Panti Sosial Bina Laras Harapan Sentosa 2									Jumlah Laporan Penyediaan Jasa Pelayanan Umum Kantor yang Disediakan	3	0	0	0	3	3	100%	Indikator sub kegiatan tahun 2023	

Nama Perangkat Daerah	Kode							Urusan / Bidang Urusan Pemerintahan Daerah dan Program / Kegiatan / Subkegiatan	Indikator Kinerja Program (outcomes) / Kegiatan (output) / Subkegiatan (output)	Target Kinerja Capaian Program (Rencana Strategis Perangkat Daerah) Tahun 2023	Realisasi Target Kinerja (outcome) Program dan (output) Kegiatan s/d tahun 2021	Target dan Realisasi Kinerja Program dan Kegiatan Tahun 2022			Target Program dan Kegiatan (Rencana Kerja Perangkat Daerah Tahun 2023)	Proyeksi Realisasi dan Capaian Target Renstra Perangkat Daerah s/d Tahun 2023		Keterangan
												Target Rencana Kerja Perangkat Daerah Tahun 2022	Realisasi Rencana Kerja Perangkat Daerah Tahun 2022	Capaian (%)		Realisasi Program dan Kegiatan s/d Tahun 2023	Capaian Renstra (%)	
1	2							3	4	5	6	7	8	9=(8/7)	10	11=(6+8+10)	12=(11/5)	13
Panti Sosial Bina Laras Harapan Sentosa 2	A	1	06	01	1	09		Pemeliharaan Barang Milik Daerah Penunjang Urusan Pemerintahan Daerah	Indeks kepuasan kualitas barang milik daerah penunjang Urusan Pemerintahan	4	4	4	4	100%	4	12	300%	Indikator kegiatan tahun 2021-2023
Panti Sosial Bina Laras Harapan Sentosa 2	A	1	06	01	1	09	02	Penyediaan Jasa Pemeliharaan, Biaya Pemeliharaan, Pajak dan Perizinan Kendaraan Dinas Operasional atau Lapangan	Nilai kepuasan pelayanan Jasa Pemeliharaan, Biaya Pemeliharaan, Pajak dan Perizinan Kendaraan Dinas Operasional atau Lapangan	0	4	4	4	100%	0	8	8	Indikator sub kegiatan tahun 2021-2022
Panti Sosial Bina Laras Harapan Sentosa 2									Jumlah Kendaraan Dinas Operasional atau Lapangan yang Dipelihara dan Dibayarkan Pajak dan Perizinannya	6	0	0	0	0	6	6	100%	Indikator sub kegiatan tahun 2023
Panti Sosial Bina Laras Harapan Sentosa 2	A	1	06	01	1	09	06	Pemeliharaan Peralatan dan Mesin Lainnya	Nilai Kepuasan Terhadap Pemeliharaan Peralatan dan Mesin Lainnya	0	0	4	4	100%	0	4	4	Indikator sub kegiatan tahun 2022
Panti Sosial Bina Laras Harapan Sentosa 2									Jumlah Peralatan dan Mesin Lainnya yang Dipelihara	22	0	0	0	0%	22	22	100%	Indikator sub kegiatan tahun 2023

Nama Perangkat Daerah	Kode							Urusan / Bidang Urusan Pemerintahan Daerah dan Program / Kegiatan / Subkegiatan	Indikator Kinerja Program (outcomes) / Kegiatan (output) / Subkegiatan (output)	Target Kinerja Capaian Program (Rencana Strategis Perangkat Daerah) Tahun 2023	Realisasi Target Kinerja (outcome) Program dan (output) Kegiatan s/d tahun 2021	Target dan Realisasi Kinerja Program dan Kegiatan Tahun 2022			Target Program dan Kegiatan (Rencana Kerja Perangkat Daerah Tahun 2023)	Proyeksi Realisasi dan Capaian Target Renstra Perangkat Daerah s/d Tahun 2023		Keterangan
												Target Rencana Kerja Perangkat Daerah Tahun 2022	Realisasi Rencana Kerja Perangkat Daerah Tahun 2022	Capaian (%)		Realisasi Program dan Kegiatan s/d Tahun 2023	Capaian Renstra (%)	
1	2							3	4	5	6	7	8	9=(8/7)	10	11=(6+8+10)	12=(11/5)	13
Panti Sosial Bina Laras Harapan Sentosa 2	A	1	06	06	1	09	10	Pemeliharaan/Rehabilitasi Sarana dan Prasarana Gedung Kantor atau Bangunan Lainnya	Nilai kepuasan pelayanan Pemeliharaan/Rehabilitasi Sarana dan Prasarana Gedung Kantor atau Bangunan Lainnya	0	4	0	0	0	0	4	4	Indikator Sub kegiatan tahun 2021
Panti Sosial Bina Laras Harapan Sentosa 2									Jumlah Sarana dan Prasarana Gedung Kantor atau Bangunan Lainnya yang Dipelihara/Direhabilitasi	4	0	0	0	0	4	4	100%	Indikator sub kegiatan tahun 2023
Panti Sosial Bina Laras Harapan Sentosa 2	A	1	06	01	1	09	11	Pemeliharaan/Rehabilitasi Sarana dan Prasarana Pendukung Gedung Kantor atau Bangunan Lainnya	Jumlah Sarana dan Prasarana Pendukung Gedung Kantor atau Bangunan Lainnya yang Dipelihara/Direhabilitasi	10	0	0	0	0	10	10	100%	Indikator sub kegiatan tahun 2023
Panti Sosial Bina Laras Harapan Sentosa 2	A	1	06	01	1	09	09	Pemeliharaan/Rehabilitasi Gedung Kantor dan Bangunan Lainnya	Nilai kepuasan pelayanan Pemeliharaan/Rehabilitasi Gedung Kantor dan Bangunan Lainnya	0	4	4	4	100%	0	8	8	Indikator sub kegiatan tahun 2021-2022

Nama Perangkat Daerah	Kode					Urusan / Bidang Urusan Pemerintahan Daerah dan Program / Kegiatan / Subkegiatan	Indikator Kinerja Program (outcomes) / Kegiatan (output) / Subkegiatan (output)	Target Kinerja Capaian Program (Rencana Strategis Perangkat Daerah) Tahun 2023	Realisasi Target Kinerja (outcome) Program dan (output) Kegiatan s/d tahun 2021	Target dan Realisasi Kinerja Program dan Kegiatan Tahun 2022			Target Program dan Kegiatan (Rencana Kerja Perangkat Daerah Tahun 2023)	Proyeksi Realisasi dan Capaian Target Renstra Perangkat Daerah s/d Tahun 2023		Keterangan
										Target Rencana Kerja Perangkat Daerah Tahun 2022	Realisasi Rencana Kerja Perangkat Daerah Tahun 2022	Capaian (%)		Realisasi Program dan Kegiatan s/d Tahun 2023	Capaian Renstra (%)	
1	2					3	4	5	6	7	8	9=(8/7)	10	11=(6+8+10)	12=(11/5)	13
	A	1				URUSAN PEMERINTAHAN WAJIB YANG BERKAITAN DENGAN PELAYANAN DASAR										
	A	1	06			URUSAN PEMERINTAHAN BIDANG SOSIAL										
PANTI SOSIAL BINA LARAS HARAPAN SENTOSA 3	A	1	06	04		PROGRAM REHABILITASI SOSIAL	Indeks Pencapaian SPM Rehabilitasi Sosial	100	0	0	0	0	100	100	100%	Indikator Sub Kegiatan Tahun 2023
PANTI SOSIAL BINA LARAS HARAPAN SENTOSA 3							Persentase pemenuhan kebutuhan dasar PMKS di luar fakir miskin, korban bencana, HIV/AIDS, dan NAPZA	0	0	100	100	100%	0	100	100%	Indikator Sub Kegiatan Tahun 2022
PANTI SOSIAL BINA LARAS HARAPAN SENTOSA 3							Persentase pemenuhan kebutuhan dasar PMKS di luar fakir miskin, korban bencana, HIV/AIDS, dan NAPZA	0	100,5	0	0	0	0	100,5	101%	Indikator Sub Kegiatan Tahun 2021
PANTI SOSIAL BINA LARAS HARAPAN SENTOSA 3	A	1	06	04	1.01	Rehabilitasi Sosial Dasar Penyandang Disabilitas Terlantar di Dalam Panti	1. Persentase pencapaian mutu minimal pelayanan dasar rehabilitasi sosial bagi penyandang disabilitas terlantar di dalam panti 2. Persentase pencapaian penerima pelayanan rehabilitasi sosial dasar bagi penyandang disabilitas terlantar di dalam panti	100	0	0	0	0	100	100	100%	Indikator Sub Kegiatan Tahun 2023

Nama Perangkat Daerah	Kode						Urusan / Bidang Urusan Pemerintahan Daerah dan Program / Kegiatan / Subkegiatan	Indikator Kinerja Program (outcomes) / Kegiatan (output) / Subkegiatan (output)	Target Kinerja Capaian Program (Rencana Strategis Perangkat Daerah) Tahun 2023	Realisasi Target Kinerja (outcome) Program dan (output) Kegiatan s/d tahun 2021	Target dan Realisasi Kinerja Program dan Kegiatan Tahun 2022			Target Program dan Kegiatan (Rencana Kerja Perangkat Daerah Tahun 2023)	Proyeksi Realisasi dan Capaian Target Renstra Perangkat Daerah s/d Tahun 2023		Keterangan
											Target Rencana Kerja Perangkat Daerah Tahun 2022	Realisasi Rencana Kerja Perangkat Daerah Tahun 2022	Capaian (%)		Realisasi Program dan Kegiatan s/d Tahun 2023	Capaian Renstra (%)	
1	2						3	4	5	6	7	8	9=(8/7)	10	11=(6+8+10)	12=(11/5)	13
PANTI SOSIAL BINA LARAS HARAPAN SENTOSA 3							Persentase penyandang disabilitas terlantar yang terpenuhi kebutuhan dasarnya di dalam panti	0	0	100	100	100%	0	100	100%	Indikator Sub Kegiatan Tahun 2022	
PANTI SOSIAL BINA LARAS HARAPAN SENTOSA 3							Persentase pemenuhan kebutuhan dasar PMKS di luar fakir miskin, korban bencana, HIV/AIDS, dan NAPZA	0	100,5	0	0	0	0	100,5	101%	Indikator Sub Kegiatan Tahun 2021	
PANTI SOSIAL BINA LARAS HARAPAN SENTOSA 3	A	1	06	04	1.01	01	Penyediaan Permakanan	Jumlah Orang yang Mendapatkan Pemenuhan Kebutuhan Permakanan Sesuai dengan Standar Gizi Minimal Kewenangan Provinsi	475	476	0	0	0	475	951	200%	Indikator Sub Kegiatan Tahun 2021 Dan 2023
PANTI SOSIAL BINA LARAS HARAPAN SENTOSA 3							Persentase WBS disabilitas yang mendapat pelayanan permakanan	0	0	100	100	100%	0	100	100%	Indikator Sub Kegiatan Tahun 2022	
PANTI SOSIAL BINA LARAS HARAPAN SENTOSA 3	A	1	06	04	1.01	02	Penyediaan Sandang	Jumlah Orang yang Menerima Pakaian dan Kelengkapan Lainnya yang Tersedia dalam 1 Tahun Kewenangan Provinsi	475	476	0	0	0	475	951	200%	Indikator Sub Kegiatan Tahun 2021 Dan 2023
PANTI SOSIAL BINA LARAS HARAPAN SENTOSA 3							Persentase WBS disabilitas yang mendapat pelayanan sandang	0	0	100	100	100%	0	100	100%	Indikator Sub Kegiatan Tahun 2022	

Nama Perangkat Daerah	Kode						Usuran / Bidang Urusan Pemerintahan Daerah dan Program / Kegiatan / Subkegiatan	Indikator Kinerja Program (outcomes) / Kegiatan (output) / Subkegiatan (output)	Target Kinerja Capaian Program (Rencana Strategis Perangkat Daerah) Tahun 2023	Realisasi Target Kinerja (outcome) Program dan (output) Kegiatan s/d tahun 2021	Target dan Realisasi Kinerja Program dan Kegiatan Tahun 2022			Target Program dan Kegiatan (Rencana Kerja Perangkat Daerah Tahun 2023)	Proyeksi Realisasi dan Capaian Target Renstra Perangkat Daerah s/d Tahun 2023		Keterangan
											Target Rencana Kerja Perangkat Daerah Tahun 2022	Realisasi Rencana Kerja Perangkat Daerah Tahun 2022	Capaian (%)		Realisasi Program dan Kegiatan s/d Tahun 2023	Capaian Renstra (%)	
1	2						3	4	5	6	7	8	9=(8/7)	10	11=(6+8+10)	12=(11/5)	13
PANTI SOSIAL BINA LARAS HARAPAN SENTOSA 3	A	1	06	04	1.01	03	Penyediaan Asrama yang Mudah Diakses	Jumlah Orang yang Terakses Asrama Layak Huni Kewenangan Provinsi	475	0	100	100	100%	475	575	121%	Indikator Sub Kegiatan Tahun 2022 Dan 2023
PANTI SOSIAL BINA LARAS HARAPAN SENTOSA 3	A	1	06	04	1.01	04	Penyediaan Alat Bantu	Jumlah Orang yang Mendapatkan Alat Bantu dan Alat Bantu Peraga Sesuai Kebutuhan Kewenangan Provinsi	3	0	0	0	0	3	3	100%	Indikator Sub Kegiatan Tahun 2023
PANTI SOSIAL BINA LARAS HARAPAN SENTOSA 3	A	1	06	04	1.01	05	Penyediaan Perbekalan Kesehatan di dalam Panti	Jumlah Orang yang Mendapatkan Pemenuhan Kebutuhan Perbekalan Kesehatan di dalam Panti Kewenangan Provinsi	475	476	0	0	0	475	951	200%	Indikator Sub Kegiatan Tahun 2021 Dan 2023
PANTI SOSIAL BINA LARAS HARAPAN SENTOSA 3								Persentase WBS disabilitas yang mendapat pelayanan perbekalan kesehatan dan kebersihan	0	0	100	100	100%	0	100	100%	Indikator Sub Kegiatan Tahun 2022
PANTI SOSIAL BINA LARAS HARAPAN SENTOSA 3	A	1	06	04	1.01	06	Pemberian Bimbingan Fisik, Mental, Spiritual dan Sosial	Jumlah Peserta Bimbingan Fisik, Mental, Spiritual dan Sosial Kewenangan Provinsi	475	476	0	0	0	475	951	200%	Indikator Sub Kegiatan Tahun 2021 Dan 2023
PANTI SOSIAL BINA LARAS HARAPAN SENTOSA 3								Persentase WBS disabilitas yang mendapat pelayanan bimbingan fisik, mental, spiritual dan sosial	0	0	100	100	100%	0	100	100%	Indikator Sub Kegiatan Tahun 2022

Nama Perangkat Daerah	Kode						Urusan / Bidang Urusan Pemerintahan Daerah dan Program / Kegiatan / Subkegiatan	Indikator Kinerja Program (outcomes) / Kegiatan (output) / Subkegiatan (output)	Target Kinerja Capaian Program (Rencana Strategis Perangkat Daerah) Tahun 2023	Realisasi Target Kinerja (outcome) Program dan (output) Kegiatan s/d tahun 2021	Target dan Realisasi Kinerja Program dan Kegiatan Tahun 2022			Target Program dan Kegiatan (Rencana Kerja Perangkat Daerah Tahun 2023)	Proyeksi Realisasi dan Capaian Target Renstra Perangkat Daerah s/d Tahun 2023		Keterangan
											Target Rencana Kerja Perangkat Daerah Tahun 2022	Realisasi Rencana Kerja Perangkat Daerah Tahun 2022	Capaian (%)		Realisasi Program dan Kegiatan s/d Tahun 2023	Capaian Renstra (%)	
1	2						3	4	5	6	7	8	9=(8/7)	10	11=(6+8+10)	12=(11/5)	13
PANTI SOSIAL BINA LARAS HARAPAN SENTOSA 3							Jumlah Tenaga Pelayanan Kesejahteraan Sosial yang terampil	0	38	0	0	0	0	38	100%	Indikator Sub Kegiatan Tahun 2021	
PANTI SOSIAL BINA LARAS HARAPAN SENTOSA 3	A	1	06	04	1.01	07	Pemberian Bimbingan Aktivitas hidup Sehari-Hari	475	476	0	0	0	475	951	200%	Indikator Sub Kegiatan Tahun 2021 Dan 2023	
PANTI SOSIAL BINA LARAS HARAPAN SENTOSA 3							Jumlah Tenaga Pelayanan Kesejahteraan Sosial yang terampil		0	38	38	100%	0	38	100%	Indikator Sub Kegiatan Tahun 2022	
PANTI SOSIAL BINA LARAS HARAPAN SENTOSA 3							Persentase WBS rumpun disabilitas yang menerima bimbingan aktivitas hidup sehari - hari sesuai standar		0	100	100	100%	0	100	100%	Indikator Sub Kegiatan Tahun 2022	
PANTI SOSIAL BINA LARAS HARAPAN SENTOSA 3	A	X	XX	01			PROGRAM PENUNJANG URUSAN PEMERINTAHAN DAERAH PROVINSI	1. Indeks Kepuasan Layanan Penunjang Urusan Pemerintahan Daerah 2. Indeks Kepuasan Layanan Kepegawaian	4	0	0	0	0	4	4	100%	Indikator Sub Kegiatan Tahun 2023
PANTI SOSIAL BINA LARAS HARAPAN SENTOSA 3							1. indeks kepuasan pelayanan kendaraan operasional 2. indeks kepuasan pelayanan kantor		3,75	4	4	100%	0	7,75	775%	Indikator Sub Kegiatan Tahun 2021 dan 2022	

Nama Perangkat Daerah	Kode						Urusan / Bidang Urusan Pemerintahan Daerah dan Program / Kegiatan / Subkegiatan	Indikator Kinerja Program (outcomes) / Kegiatan (output) / Subkegiatan (output)	Target Kinerja Capaian Program (Rencana Strategis Perangkat Daerah) Tahun 2023	Realisasi Target Kinerja (outcome) Program dan (output) Kegiatan s/d tahun 2021	Target dan Realisasi Kinerja Program dan Kegiatan Tahun 2022			Target Program dan Kegiatan (Rencana Kerja Perangkat Daerah Tahun 2023)	Proyeksi Realisasi dan Capaian Target Renstra Perangkat Daerah s/d Tahun 2023		Keterangan
											Target Rencana Kerja Perangkat Daerah Tahun 2022	Realisasi Rencana Kerja Perangkat Daerah Tahun 2022	Capaian (%)		Realisasi Program dan Kegiatan s/d Tahun 2023	Capaian Renstra (%)	
1	2						3	4	5	6	7	8	9=(8/7)	10	11=(6+8+10)	12=(11/5)	13
PANTI SOSIAL BINA LARAS HARAPAN SENTOSA 3	A	X	XX	01	1.02		Administrasi Keuangan Perangkat Daerah	Indeks Kepuasan Pelayanan Administrasi Keuangan	4	3,8	4	4	100%	4	11,8	295%	Indikator Sub Kegiatan Tahun 2021 sd 2023
PANTI SOSIAL BINA LARAS HARAPAN SENTOSA 3	A	X	XX	01	1.02	03	Pelaksanaan Penatausahaan dan Pengujian/Verifikasi Keuangan SKPD	Jumlah Dokumen Penatausahaan dan Pengujian/Verifikasi Keuangan SKPD	1	0	0	0	0	1	1	100%	Indikator Sub Kegiatan Tahun 2023
PANTI SOSIAL BINA LARAS HARAPAN SENTOSA 3								Nilai Kepuasan terhadap Pelaksanaan Penatausahaan dan Pengujian/Verifikasi Keuangan SKPD	0	3,8	4	4	100%	0	7,8	780%	Indikator Sub Kegiatan Tahun 2021-2022
PANTI SOSIAL BINA LARAS HARAPAN SENTOSA 3	A	X	XX	01	1.05		Administrasi Kepegawaian Perangkat Daerah	Indeks kepuasan pelayanan kepegawaian	4	0	0	0	0	4	4	100%	Indikator Sub Kegiatan Tahun 2023
PANTI SOSIAL BINA LARAS HARAPAN SENTOSA 3	A	X	XX	01	1.05	02	Pengadaan Pakaian Dinas Beserta Atribut Kelengkapannya	Jumlah Paket Pakaian Dinas Beserta Atribut Kelengkapan	3	0	0	0	0	3	3	100%	Indikator Sub Kegiatan Tahun 2023
PANTI SOSIAL BINA LARAS HARAPAN SENTOSA 3	A	X	XX	01	1.06		Administrasi Umum Perangkat Daerah	Indeks kepuasan pelayanan administrasi umum	4	3,775	4	4	100%	4	11,775	294%	Indikator Sub Kegiatan Tahun 2021 sd 2023

Nama Perangkat Daerah	Kode						Urusan / Bidang Urusan Pemerintahan Daerah dan Program / Kegiatan / Subkegiatan	Indikator Kinerja Program (outcomes) / Kegiatan (output) / Subkegiatan (output)	Target Kinerja Capaian Program (Rencana Strategis Perangkat Daerah) Tahun 2023	Realisasi Target Kinerja (outcome) Program dan (output) Kegiatan s/d tahun 2021	Target dan Realisasi Kinerja Program dan Kegiatan Tahun 2022			Target Program dan Kegiatan (Rencana Kerja Perangkat Daerah Tahun 2023)	Proyeksi Realisasi dan Capaian Target Renstra Perangkat Daerah s/d Tahun 2023		Keterangan
											Target Rencana Kerja Perangkat Daerah Tahun 2022	Realisasi Rencana Kerja Perangkat Daerah Tahun 2022	Capaian (%)		Realisasi Program dan Kegiatan s/d Tahun 2023	Capaian Renstra (%)	
1	2						3	4	5	6	7	8	9=(8/7)	10	11=(6+8+10)	12=(11/5)	13
PANTI SOSIAL BINA LARAS HARAPAN SENTOSA 3	A	X	XX	01	1.06	02	Penyediaan Peralatan dan Perlengkapan Kantor	Jumlah Paket Peralatan dan Perlengkapan Kantor yang Disediakan	2	0	0	0	0	2	2	100%	Indikator Sub Kegiatan Tahun 2023
PANTI SOSIAL BINA LARAS HARAPAN SENTOSA 3								Nilai kepuasan pelayanan peralatan dan perlengkapan kantor	0	3,7	4	4	100%	0	7,7	770%	Indikator Sub Kegiatan Tahun 2021-2022
PANTI SOSIAL BINA LARAS HARAPAN SENTOSA 3	A	X	XX	01	1.06	03	Penyediaan Peralatan Rumah Tangga	Jumlah Paket Peralatan Rumah Tangga yang Disediakan	2	0	0	0	0	2	2	100%	Indikator Sub Kegiatan Tahun 2023
PANTI SOSIAL BINA LARAS HARAPAN SENTOSA 3								Nilai Kepuasan terhadap Penyediaan Peralatan Rumah Tangga	0	3,775	4	4	100%	2	9,775	978%	Indikator Sub Kegiatan Tahun 2021-2022
PANTI SOSIAL BINA LARAS HARAPAN SENTOSA 3	A	X	XX	01	1.06	05	Penyediaan Barang Cetak dan Penggandaan	Jumlah Paket Barang Cetak dan Penggandaan yang Disediakan	1	0	0	0	0	1	1	100%	Indikator Sub Kegiatan Tahun 2023
PANTI SOSIAL BINA LARAS HARAPAN SENTOSA 3								Nilai Kepuasan terhadap Penyediaan Barang Cetak dan Penggandaan	0	3,8	4	4	100%	0	7,8	780%	Indikator Sub Kegiatan Tahun 2021-2022
PANTI SOSIAL BINA LARAS HARAPAN SENTOSA 3	A	X	XX	01	1.06	07	Penyediaan Bahan/Material	Jumlah Paket Bahan/Material yang Disediakan	3	0	0	0	0	3	3	100%	Indikator Sub Kegiatan Tahun 2023

Nama Perangkat Daerah	Kode						Usuran / Bidang Urusan Pemerintahan Daerah dan Program / Kegiatan / Subkegiatan	Indikator Kinerja Program (outcomes) / Kegiatan (output) / Subkegiatan (output)	Target Kinerja Capaian Program (Rencana Strategis Perangkat Daerah) Tahun 2023	Realisasi Target Kinerja (outcome) Program dan (output) Kegiatan s/d tahun 2021	Target dan Realisasi Kinerja Program dan Kegiatan Tahun 2022			Target Program dan Kegiatan (Rencana Kerja Perangkat Daerah Tahun 2023)	Proyeksi Realisasi dan Capaian Target Renstra Perangkat Daerah s/d Tahun 2023		Keterangan
											Target Rencana Kerja Perangkat Daerah Tahun 2022	Realisasi Rencana Kerja Perangkat Daerah Tahun 2022	Capaian (%)		Realisasi Program dan Kegiatan s/d Tahun 2023	Capaian Renstra (%)	
1	2						3	4	5	6	7	8	9=(8/7)	10	11=(6+8+10)	12=(11/5)	13
PANTI SOSIAL BINA LARAS HARAPAN SENTOSA 3							Nilai Kepuasan terhadap Penyediaan Bahan/Material	0	3,8	4	4	100%	0	7,8	780%	Indikator Sub Kegiatan Tahun 2021-2022	
PANTI SOSIAL BINA LARAS HARAPAN SENTOSA 3	A	X	XX	01	1.07		Pengadaan Barang Milik Daerah Penunjang Urusan Pemerintah Daerah	4	0	4	4	100%	4	8	200%	Indikator Sub Kegiatan Tahun 2022 dan 2023	
PANTI SOSIAL BINA LARAS HARAPAN SENTOSA 3	A	X	XX	01	1.07	05	Pengadaan Mebel	1	0	0	0	0	1	1	100%	Indikator Sub Kegiatan Tahun 2023	
PANTI SOSIAL BINA LARAS HARAPAN SENTOSA 3	A	X	XX	01	1.07	06	Pengadaan Peralatan dan Mesin Lainnya	7	0	0	0	0	7	7	100%	Indikator Sub Kegiatan Tahun 2023	
PANTI SOSIAL BINA LARAS HARAPAN SENTOSA 3	A	X	XX	01	1.07	10	Pengadaan Sarana dan Prasarana Gedung Kantor atau Bangunan Lainnya	10	0	0	0	0	10	10	100%	Indikator Sub Kegiatan Tahun 2023	
PANTI SOSIAL BINA LARAS HARAPAN SENTOSA 3							Nilai Kepuasan terhadap Pengadaan Sarana dan Prasarana Gedung Kantor atau Bangunan Lainnya	0	3,8	4	4	100%	0	7,8	780%	Indikator Sub Kegiatan Tahun 2021-2022	

Nama Perangkat Daerah	Kode						Usuran / Bidang Urusan Pemerintahan Daerah dan Program / Kegiatan / Subkegiatan	Indikator Kinerja Program (outcomes) / Kegiatan (output) / Subkegiatan (output)	Target Kinerja Capaian Program (Rencana Strategis Perangkat Daerah) Tahun 2023	Realisasi Target Kinerja (outcome) Program dan (output) Kegiatan s/d tahun 2021	Target dan Realisasi Kinerja Program dan Kegiatan Tahun 2022			Target Program dan Kegiatan (Rencana Kerja Perangkat Daerah Tahun 2023)	Proyeksi Realisasi dan Capaian Target Renstra Perangkat Daerah s/d Tahun 2023		Keterangan
											Target Rencana Kerja Perangkat Daerah Tahun 2022	Realisasi Rencana Kerja Perangkat Daerah Tahun 2022	Capaian (%)		Realisasi Program dan Kegiatan s/d Tahun 2023	Capaian Renstra (%)	
1	2						3	4	5	6	7	8	9=(8/7)	10	11=(6+8+10)	12=(11/5)	13
PANTI SOSIAL BINA LARAS HARAPAN SENTOSA 3	A	X	XX	01	1.08		Penyediaan Jasa Penunjang Urusan Pemerintahan Daerah	Indeks Kepuasan Jasa Penunjang Urusan Pemerintahan Daerah	4	3,85	4	4	100%	4	11,85	296%	Indikator Sub Kegiatan Tahun 2021 sd 2023
PANTI SOSIAL BINA LARAS HARAPAN SENTOSA 3	A	X	XX	01	1.08	02	Penyediaan Jasa Komunikasi, Sumber Daya Air dan Listrik	Jumlah Laporan Penyediaan Jasa Komunikasi, Sumber Daya Air dan Listrik yang Disediakan	1	0	0	0	0	1	1	100%	Indikator Sub Kegiatan Tahun 2023
PANTI SOSIAL BINA LARAS HARAPAN SENTOSA 3								Nilai Kepuasan terhadap Penyediaan Jasa Komunikasi, Sumber Daya Air dan Listrik	0	3,85	4	4	100%	1	8,85	885%	Indikator Sub Kegiatan Tahun 2021-2022
PANTI SOSIAL BINA LARAS HARAPAN SENTOSA 3	A	X	XX	01	1.08	03	Penyediaan Jasa Peralatan dan Perlengkapan Kantor	Jumlah Laporan Penyediaan Jasa Peralatan dan Perlengkapan Kantor yang Disediakan	1	0	0	0	0	1	1	100%	Indikator Sub Kegiatan Tahun 2023
PANTI SOSIAL BINA LARAS HARAPAN SENTOSA 3								Nilai Kepuasan Terhadap Penyediaan Jasa Peralatan dan Perlengkapan Kantor	0	3,8	4	4	100%	0	7,8	780%	Indikator Sub Kegiatan Tahun 2021-2022

Nama Perangkat Daerah	Kode						Urusan / Bidang Urusan Pemerintahan Daerah dan Program / Kegiatan / Subkegiatan	Indikator Kinerja Program (outcomes) / Kegiatan (output) / Subkegiatan (output)	Target Kinerja Capaian Program (Rencana Strategis Perangkat Daerah) Tahun 2023	Realisasi Target Kinerja (outcome) Program dan (output) Kegiatan s/d tahun 2021	Target dan Realisasi Kinerja Program dan Kegiatan Tahun 2022			Target Program dan Kegiatan (Rencana Kerja Perangkat Daerah Tahun 2023)	Proyeksi Realisasi dan Capaian Target Renstra Perangkat Daerah s/d Tahun 2023		Keterangan
											Target Rencana Kerja Perangkat Daerah Tahun 2022	Realisasi Rencana Kerja Perangkat Daerah Tahun 2022	Capaian (%)		Realisasi Program dan Kegiatan s/d Tahun 2023	Capaian Renstra (%)	
1	2						3	4	5	6	7	8	9=(8/7)	10	11=(6+8+10)	12=(11/5)	13
PANTI SOSIAL BINA LARAS HARAPAN SENTOSA 3	A	X	XX	01	1.08	04	Penyediaan Jasa Pelayanan Umum Kantor	Jumlah Laporan Penyediaan Jasa Pelayanan Umum Kantor yang Disediakan	2	0	0	0	0	2	2	100%	Indikator Sub Kegiatan Tahun 2023
PANTI SOSIAL BINA LARAS HARAPAN SENTOSA 3								Nilai Kepuasan terhadap Penyediaan Jasa Pelayanan Umum Kantor	0	3,8	4	4	100%	0	7,8	780%	Indikator Sub Kegiatan Tahun 2021-2022
PANTI SOSIAL BINA LARAS HARAPAN SENTOSA 3	A	X	XX	01	1.09		Pemeliharaan Barang Milik Daerah Penunjang Urusan Pemerintahan Daerah	Indeks kepuasan kualitas barang milik daerah penunjang Urusan Pemerintahan	4	3,75	4	4	100%	4	11,75	294%	Indikator Sub Kegiatan Tahun 2021 sd 2023
PANTI SOSIAL BINA LARAS HARAPAN SENTOSA 3	A	X	XX	01	1.09	02	Penyediaan Jasa Pemeliharaan, Biaya Pemeliharaan, Pajak dan Perizinan Kendaraan Dinas Operasional atau Lapangan	Jumlah Kendaraan Dinas Operasional atau Lapangan yang Dipelihara dan Dibayarkan Pajak dan Perizinannya	2	0	0	0	0%	2	2	100%	Indikator Sub Kegiatan Tahun 2023
PANTI SOSIAL BINA LARAS HARAPAN SENTOSA 3								Nilai kepuasan pelayanan Jasa Pemeliharaan, Biaya Pemeliharaan, Pajak dan Perizinan Kendaraan Dinas Operasional atau Lapangan	0	3,75	4	4	100%	0	7,75	775%	Indikator Sub Kegiatan Tahun 2021-2022
PANTI SOSIAL BINA LARAS HARAPAN SENTOSA 3	A	X	XX	01	1.09	06	Pemeliharaan Peralatan dan Mesin Lainnya	Jumlah Peralatan dan Mesin Lainnya yang Dipelihara	19	0	0	0	0%	19	19	100%	Indikator Sub Kegiatan Tahun 2023

Nama Perangkat Daerah	Kode						Urusan / Bidang Urusan Pemerintahan Daerah dan Program / Kegiatan / Subkegiatan	Indikator Kinerja Program (outcomes) / Kegiatan (output) / Subkegiatan (output)	Target Kinerja Capaian Program (Rencana Strategis Perangkat Daerah) Tahun 2023	Realisasi Target Kinerja (outcome) Program dan (output) Kegiatan s/d tahun 2021	Target dan Realisasi Kinerja Program dan Kegiatan Tahun 2022			Target Program dan Kegiatan (Rencana Kerja Perangkat Daerah Tahun 2023)	Proyeksi Realisasi dan Capaian Target Renstra Perangkat Daerah s/d Tahun 2023		Keterangan
											Target Rencana Kerja Perangkat Daerah Tahun 2022	Realisasi Rencana Kerja Perangkat Daerah Tahun 2022	Capaian (%)		Realisasi Program dan Kegiatan s/d Tahun 2023	Capaian Renstra (%)	
1	2						3	4	5	6	7	8	9=(8/7)	10	11=(6+8+10)	12=(11/5)	13
PANTI SOSIAL BINA LARAS HARAPAN SENTOSA 3							Nilai Kepuasan Terhadap Pemeliharaan Peralatan dan Mesin Lainnya	0	0	4	4	100%	0	4	100%	Indikator Sub Kegiatan Tahun 2022	
PANTI SOSIAL BINA LARAS HARAPAN SENTOSA 3	A	X	XX	01	1.09	10	Pemeliharaan/Rehabilitasi Sarana dan Prasarana Gedung Kantor atau Bangunan Lainnya	5	0	0	0	0%	5	5	100%	Indikator Sub Kegiatan Tahun 2023	
PANTI SOSIAL BINA LARAS HARAPAN SENTOSA 3							Nilai kepuasan pelayanan Pemeliharaan/Rehabilitasi Gedung Kantor dan Bangunan Lainnya	0	3,77	4	4	100%	0	7,77	777%	Indikator Sub Kegiatan Tahun 2021-2022	
PANTI SOSIAL BINA LARAS HARAPAN SENTOSA 3	A	X	XX	01	1.09	11	Pemeliharaan/Rehabilitasi Sarana dan Prasarana Pendukung Gedung Kantor atau Bangunan Lainnya	33	0	0	0	0%	33	33	100%	Indikator Sub Kegiatan Tahun 2023	

Nama Perangkat Daerah	Kode						Urusan / Bidang Urusan Pemerintahan Daerah dan Program / Kegiatan / Subkegiatan	Indikator Kinerja Program (outcomes) / Kegiatan (output) / Subkegiatan (output)	Target Kinerja Capaian Program (Rencana Strategis Perangkat Daerah) Tahun 2023	Realisasi Target Kinerja (outcome) Program dan (output) Kegiatan s/d tahun 2021	Target dan Realisasi Kinerja Program dan Kegiatan Tahun 2022			Target Program dan Kegiatan (Rencana Kerja Perangkat Daerah Tahun 2023)	Proyeksi Realisasi dan Capaian Target Renstra Perangkat Daerah s/d Tahun 2023		Keterangan
											Target Rencana Kerja Perangkat Daerah Tahun 2022	Realisasi Rencana Kerja Perangkat Daerah Tahun 2022	Capaian (%)		Realisasi Program dan Kegiatan s/d Tahun 2023	Capaian Renstra (%)	
1	2						3	4	5	6	7	8	9=(8/7)	10	11=(6+8+10)	12=(11/5)	13
PANTI SOSIAL BINA LARAS HARAPAN SENTOSA 4	A																
PANTI SOSIAL BINA LARAS HARAPAN SENTOSA 4	A	1					URUSAN PEMERINTAHAN WAJIB YANG BERKAITAN DENGAN PELAYANAN DASAR										
PANTI SOSIAL BINA LARAS HARAPAN SENTOSA 4	A	1	06				URUSAN PEMERINTAHAN BIDANG SOSIAL										
PANTI SOSIAL BINA LARAS HARAPAN SENTOSA 4	A	1	06	04			PROGRAM REHABILITASI SOSIAL	Indeks Pencapaian SPM Rehabilitasi Sosial	4	0	0	0	0	4	4	100%	
PANTI SOSIAL BINA LARAS HARAPAN SENTOSA 4	A	1	06	04	1.04		Rehabilitasi Sosial Dasar Penyandang Disabilitas Terlantar di dalam Panti	1. Persentase pencapaian mutu minimal pelayanan rehabilitasi sosial dasar bagi penyandang disabilitas terlantar di dalam panti	100	0	0	0	0	100	100	100%	
PANTI SOSIAL BINA LARAS HARAPAN SENTOSA 4								2. Persentase pencapaian penerima pelayanan rehabilitasi sosial dasar bagi penyandang disabilitas terlantar di dalam panti	100	0	0	0	0	100	100	100%	
PANTI SOSIAL BINA LARAS HARAPAN SENTOSA 4	A	1	06	04	1.04	01	Penyediaan Permakanan	Jumlah Orang yang Mendapatkan Pemenuhan Kebutuhan Permakanan Sesuai dengan Standar Gizi Minimal Kewenangan Provinsi	250	0	0	0	0	250	250	100%	

Nama Perangkat Daerah	Kode						Urusan / Bidang Urusan Pemerintahan Daerah dan Program / Kegiatan / Subkegiatan	Indikator Kinerja Program (outcomes) / Kegiatan (output) / Subkegiatan (output)	Target Kinerja Capaian Program (Rencana Strategis Perangkat Daerah) Tahun 2023	Realisasi Target Kinerja (outcome) Program dan (output) Kegiatan s/d tahun 2021	Target dan Realisasi Kinerja Program dan Kegiatan Tahun 2022			Target Program dan Kegiatan (Rencana Kerja Perangkat Daerah Tahun 2023)	Proyeksi Realisasi dan Capaian Target Renstra Perangkat Daerah s/d Tahun 2023		Keterangan
											Target Rencana Kerja Perangkat Daerah Tahun 2022	Realisasi Rencana Kerja Perangkat Daerah Tahun 2022	Capaian (%)		Realisasi Program dan Kegiatan s/d Tahun 2023	Capaian Renstra (%)	
1	2						3	4	5	6	7	8	9=(8/7)	10	11=(6+8+10)	12=(11/5)	13
PANTI SOSIAL BINA LARAS HARAPAN SENTOSA 4	A	1	06	04	1.04	02	Penyediaan Sandang	Jumlah Orang yang Menerima Pakaian dan Kelengkapan Lainnya yang Tersedia dalam 1 Tahun Kewenangan Provinsi	250	0	0	0	0	250	250	100%	
PANTI SOSIAL BINA LARAS HARAPAN SENTOSA 4	A	1	06	04	1.04	04	Penyediaan Perbekalan Kesehatan di dalam Panti	Jumlah Orang yang Mendapatkan pemenuhan kebutuhan Perbekalan Kesehatan di dalam Panti Kewenangan Provinsi	250	0	0	0	0	250	250	100%	
PANTI SOSIAL BINA LARAS HARAPAN SENTOSA 4	A	1	06	04	1.04	05	Pemberian Bimbingan Fisik, Mental, Spiritual dan Sosial	Jumlah Peserta Bimbingan Fisik, Mental, Spiritual dan Sosial Kewenangan Provinsi	250	0	0	0	0	250	250	100%	
PANTI SOSIAL BINA LARAS HARAPAN SENTOSA 4	A	1	06	04	1.04	06	Pemberian Bimbingan Aktivitas hidup Sehari-Hari	Jumlah Peserta Bimbingan Aktivitas Hidup Sehari Hari Kewenangan Provinsi	250	0	0	0	0	250	250	100%	
PANTI SOSIAL BINA LARAS HARAPAN SENTOSA 4	A	1	06	01			PROGRAM PENUNJANG URUSAN PEMERINTAHAN DAERAH PROVINSI	1. Indeks Kepuasan Layanan Penunjang Urusan Pemerintahan Daerah	4	0	0	0	0	4	4	100%	
PANTI SOSIAL BINA LARAS HARAPAN SENTOSA 4								2. Indeks Kepuasan Layanan Kepegawaian	4	0	0	0	0	4	4	100%	
PANTI SOSIAL BINA LARAS HARAPAN SENTOSA 4	A	1	06	01	1.02		Administrasi Keuangan Perangkat Daerah	Indeks kepuasan pelayanan administrasi keuangan	4	0	0	0	0	4	4	100%	
PANTI SOSIAL BINA LARAS HARAPAN SENTOSA 4	A	1	06	01	1.02	03	Pelaksanaan Penatausahaan dan Pengujian/Verifikasi Keuangan SKPD	Jumlah Dokumen Penatausahaan dan Pengujian/Verifikasi Keuangan SKPD	1	0	0	0	0	1	1	100%	

Nama Perangkat Daerah	Kode						Urusan / Bidang Urusan Pemerintahan Daerah dan Program / Kegiatan / Subkegiatan	Indikator Kinerja Program (outcomes) / Kegiatan (output) / Subkegiatan (output)	Target Kinerja Capaian Program (Rencana Strategis Perangkat Daerah) Tahun 2023	Realisasi Target Kinerja (outcome) Program dan (output) Kegiatan s/d tahun 2021	Target dan Realisasi Kinerja Program dan Kegiatan Tahun 2022			Target Program dan Kegiatan (Rencana Kerja Perangkat Daerah Tahun 2023)	Proyeksi Realisasi dan Capaian Target Renstra Perangkat Daerah s/d Tahun 2023		Keterangan
											Target Rencana Kerja Perangkat Daerah Tahun 2022	Realisasi Rencana Kerja Perangkat Daerah Tahun 2022	Capaian (%)		Realisasi Program dan Kegiatan s/d Tahun 2023	Capaian Renstra (%)	
1	2						3	4	5	6	7	8	9=(8/7)	10	11=(6+8+10)	12=(11/5)	13
PANTI SOSIAL BINA LARAS HARAPAN SENTOSA 4	A	1	06	01	1.05		Administrasi Kepegawaian Perangkat Daerah	Indeks Kepuasan Pelayanan Kepegawaian	4	0	0	0	0	4	4	100%	
PANTI SOSIAL BINA LARAS HARAPAN SENTOSA 4	A	1	06	01	1.05	02	Pengadaan Pakaian Dinas Beserta Atribut Kelengkapannya	Jumlah Paket Pakaian Dinas Beserta Atribut Kelengkapan	4	0	0	0	0	4	4	100%	
PANTI SOSIAL BINA LARAS HARAPAN SENTOSA 4	A	1	06	01	1.06		Administrasi Umum Perangkat Daerah	Indeks kepuasan pelayanan administrasi umum	4	0	0	0	0	4	4	100%	
PANTI SOSIAL BINA LARAS HARAPAN SENTOSA 4	A	1	06	01	1.06	02	Penyediaan Peralatan dan Perlengkapan Kantor	Jumlah Paket Peralatan dan Perlengkapan Kantor yang Disediakan	1	0	0	0	0	1	1	100%	
PANTI SOSIAL BINA LARAS HARAPAN SENTOSA 4	A	1	06	01	1.06	03	Penyediaan Peralatan Rumah Tangga	Jumlah Paket Peralatan Rumah Tangga yang Disediakan	2	0	0	0	0	2	2	100%	
PANTI SOSIAL BINA LARAS HARAPAN SENTOSA 4	A	1	06	01	1.06	07	Penyediaan Bahan/Material	Jumlah Paket Bahan/Material yang Disediakan	2	0	0	0	0	2	2	100%	

Nama Perangkat Daerah	Kode						Urusan / Bidang Urusan Pemerintahan Daerah dan Program / Kegiatan / Subkegiatan	Indikator Kinerja Program (outcomes) / Kegiatan (output) / Subkegiatan (output)	Target Kinerja Capaian Program (Rencana Strategis Perangkat Daerah) Tahun 2023	Realisasi Target Kinerja (outcome) Program dan (output) Kegiatan s/d tahun 2021	Target dan Realisasi Kinerja Program dan Kegiatan Tahun 2022			Target Program dan Kegiatan (Rencana Kerja Perangkat Daerah Tahun 2023)	Proyeksi Realisasi dan Capaian Target Renstra Perangkat Daerah s/d Tahun 2023		Keterangan
											Target Rencana Kerja Perangkat Daerah Tahun 2022	Realisasi Rencana Kerja Perangkat Daerah Tahun 2022	Capaian (%)		Realisasi Program dan Kegiatan s/d Tahun 2023	Capaian Renstra (%)	
1	2						3	4	5	6	7	8	9=(8/7)	10	11=(6+8+10)	12=(11/5)	13
PANTI SOSIAL BINA LARAS HARAPAN SENTOSA 4	A	1	06	01	1.07		Pengadaan Barang Milik Daerah Penunjang Urusan Pemerintah Daerah	Indeks kepuasan pengadaan barang milik daerah	4	0	0	0	0	4	4	100%	
PANTI SOSIAL BINA LARAS HARAPAN SENTOSA 4			06	01	1.07	05	Pengadaan Mebel	Jumlah Paket Mebel yang disediakan	1	0	0	0	0	1	1	100%	
PANTI SOSIAL BINA LARAS HARAPAN SENTOSA 4	A	1	06	01	1.07	06	Pengadaan Peralatan dan Mesin Lainnya	Jumlah Unit Peralatan dan Mesin Lainnya yang Disediakan	7	0	0	0	0	7	7	100%	
PANTI SOSIAL BINA LARAS HARAPAN SENTOSA 4	A	1	06	01	1.07	10	Pengadaan Sarana dan Prasarana Gedung Kantor atau Bangunan Lainnya	Jumlah Unit Sarana dan Prasarana Gedung Kantor atau Bangunan Lainnya yang Disediakan	2	0	0	0	0	2	2	100%	
PANTI SOSIAL BINA LARAS HARAPAN SENTOSA 4	A	1	06	01	1.08		Penyediaan Jasa Penunjang Urusan Pemerintahan Daerah	Indeks kepuasan jasa penunjang Urusan Pemerintahan Daerah	4	0	0	0	0	4	4	100%	

Nama Perangkat Daerah	Kode						Urusan / Bidang Urusan Pemerintahan Daerah dan Program / Kegiatan / Subkegiatan	Indikator Kinerja Program (outcomes) / Kegiatan (output) / Subkegiatan (output)	Target Kinerja Capaian Program (Rencana Strategis Perangkat Daerah) Tahun 2023	Realisasi Target Kinerja (outcome) Program dan (output) Kegiatan s/d tahun 2021	Target dan Realisasi Kinerja Program dan Kegiatan Tahun 2022			Target Program dan Kegiatan (Rencana Kerja Perangkat Daerah Tahun 2023)	Proyeksi Realisasi dan Capaian Target Renstra Perangkat Daerah s/d Tahun 2023		Keterangan
											Target Rencana Kerja Perangkat Daerah Tahun 2022	Realisasi Rencana Kerja Perangkat Daerah Tahun 2022	Capaian (%)		Realisasi Program dan Kegiatan s/d Tahun 2023	Capaian Renstra (%)	
1	2						3	4	5	6	7	8	9=(8/7)	10	11=(6+8+10)	12=(11/5)	13
PANTI SOSIAL BINA LARAS HARAPAN SENTOSA 4	A	1	06	01	1.08	02	Penyediaan Jasa Komunikasi, Sumber Daya Air dan Listrik	Jumlah Laporan Penyediaan Jasa Komunikasi, Sumber Daya Air dan Listrik yang Disediakan	1	0	0	0	0	1	1	100%	
PANTI SOSIAL BINA LARAS HARAPAN SENTOSA 4	A	1	06	01	1.08	03	Penyediaan Jasa Peralatan dan Perlengkapan Kantor	Jumlah Laporan Penyediaan Jasa Peralatan dan Perlengkapan Kantor yang Disediakan	1	0	0	0	0	1	1	100%	
PANTI SOSIAL BINA LARAS HARAPAN SENTOSA 4	A	1	06	01	1.08	04	Penyediaan Jasa Pelayanan Umum Kantor	Jumlah Laporan Penyediaan Jasa Pelayanan Umum Kantor yang Disediakan	3	0	0	0	0	3	3	100%	
PANTI SOSIAL BINA LARAS HARAPAN SENTOSA 4	A	1	06	01	1.09		Pemeliharaan Barang Milik Daerah Penunjang Urusan Pemerintahan Daerah	Indeks kepuasan kualitas barang milik daerah penunjang Urusan Pemerintahan	4	0	0	0	0	4	4	100%	
PANTI SOSIAL BINA LARAS HARAPAN SENTOSA 4	A	1	06	01	1.09	02	Penyediaan Jasa Pemeliharaan, Biaya Pemeliharaan, Pajak dan Perizinan Kendaraan Dinas Operasional atau Lapangan	Jumlah Kendaraan Dinas Operasional atau Lapangan yang Dipelihara dan Dibayarkan Pajak dan Perizinannya	2	0	0	0	0	2	2	100%	

Nama Perangkat Daerah	Kode						Urusan / Bidang Urusan Pemerintahan Daerah dan Program / Kegiatan / Subkegiatan	Indikator Kinerja Program (outcomes) / Kegiatan (output) / Subkegiatan (output)	Target Kinerja Capaian Program (Rencana Strategis Perangkat Daerah) Tahun 2023	Realisasi Target Kinerja (outcome) Program dan (output) Kegiatan s/d tahun 2021	Target dan Realisasi Kinerja Program dan Kegiatan Tahun 2022			Target Program dan Kegiatan (Rencana Kerja Perangkat Daerah Tahun 2023)	Proyeksi Realisasi dan Capaian Target Renstra Perangkat Daerah s/d Tahun 2023		Keterangan
											Target Rencana Kerja Perangkat Daerah Tahun 2022	Realisasi Rencana Kerja Perangkat Daerah Tahun 2022	Capaian (%)		Realisasi Program dan Kegiatan s/d Tahun 2023	Capaian Renstra (%)	
1	2						3	4	5	6	7	8	9=(8/7)	10	11=(6+8+10)	12=(11/5)	13
PANTI SOSIAL BINA LARAS HARAPAN SENTOSA 4	A	1	06	01	1.09	06	Pemeliharaan Peralatan dan Mesin Lainnya	Jumlah Peralatan dan Mesin Lainnya yang Dipelihara	19	0	0	0	0	19	19	100%	
PANTI SOSIAL BINA LARAS HARAPAN SENTOSA 4	A	1	06	01	1.09	10	Pemeliharaan/Rehabilitasi Sarana dan Prasarana Gedung Kantor atau Bangunan Lainnya	Jumlah Sarana dan Prasarana Gedung Kantor atau Bangunan Lainnya yang Dipelihara/Direhabilitasi	5	0	0	0	0	5	5	100%	
PANTI SOSIAL BINA LARAS HARAPAN SENTOSA 4	A	1	06	01	1.09	11	Pemeliharaan/Rehabilitasi Sarana dan Prasarana Pendukung Gedung Kantor atau Bangunan Lainnya	Jumlah Sarana dan Prasarana Pendukung Gedung Kantor atau Bangunan Lainnya yang Dipelihara/Direhabilitasi	33	0	0	0	0	33	33	100%	

Nama Perangkat Daerah	Kode						Usuran / Bidang Usuran Pemerintahan Daerah dan Program / Kegiatan / Subkegiatan	Indikator Kinerja Program (outcomes) / Kegiatan (output) / Subkegiatan (output)	Target Kinerja Capaian Program (Rencana Strategis Perangkat Daerah) Tahun 2023	Realisasi Target Kinerja (outcome) Program dan (output) Kegiatan s/d tahun 2021	Target dan Realisasi Kinerja Program dan Kegiatan Tahun 2022			Target Program dan Kegiatan (Rencana Kerja Perangkat Daerah Tahun 2023)	Proyeksi Realisasi dan Capaian Target Renstra Perangkat Daerah s/d Tahun 2023		Keterangan
											Target Rencana Kerja Perangkat Daerah Tahun 2022	Realisasi Rencana Kerja Perangkat Daerah Tahun 2022	Capaian (%)		Realisasi Program dan Kegiatan s/d Tahun 2023	Capaian Renstra (%)	
1	2						3	4	5	6	7	8	9=(8/7)	10	11=(6+8+10)	12=(11/5)	13
PSBK Harapan Jaya	A																
PSBK Harapan Jaya	A	1					URUSAN PEMERINTAHAN WAJIB YANG BERKAITAN DENGAN PELAYANAN DASAR										
PSBK Harapan Jaya	A	1	06				URUSAN PEMERINTAHAN BIDANG SOSIAL										
PSBK Harapan Jaya	A	1	06	04			PROGRAM REHABILITASI SOSIAL	Persentase pemenuhan kebutuhan dasar PMKS di luar fakir miskin, korban bencana, HIV/AIDS, dan NAPZA	100%	100%	100%	100%	100%	100%	300%	300%	Indikator program tahun 2021- 2023
PSBK Harapan Jaya	A	1	06	04	1.04		Rehabilitasi Sosial Dasar Penyandang Disabilitas TerlAntar di dalam Panti	Persentase pencapaian mutu minimal pelayanan rehabilitasi sosial dasar bagi gelandangan dan pengemis di dalam panti	100%	100%	100%	100%	100%	100%	300%	300%	Indikator kegiatan tahun 2021- 2023
PSBK Harapan Jaya	A	1	06	04	1.04	01	Penyediaan Permakanan	Persentase pencapaian mutu minimal pelayanan rehabilitasi sosial dasar bagi gelandangan dan pengemis di dalam panti	0%	100%	100%	100%	100%	0%	200%	200%	Indikator sub kegiatan tahun 2023
PSBK Harapan Jaya								Jumlah Orang yang Mendapatkan Pemenuhan Kebutuhan Permakanan Sesuai dengan Standar Gizi Minimal Kewenangan Provinsi	150	0	0	0	0%	150	150	100%	Indikator sub kegiatan tahun 2021- 2022
PSBK Harapan Jaya	A	1	06	04	1.04	02	Penyediaan Sandang	Persentase WBS Gelandangan dan Pengemis yang mendapatkan pelayanan sandang	0%	100%	100%	100%	100%	0%	200%	200%	Indikator kegiatan tahun 2023

Nama Perangkat Daerah	Kode						Urusan / Bidang Urusan Pemerintahan Daerah dan Program / Kegiatan / Subkegiatan	Indikator Kinerja Program (outcomes) / Kegiatan (output) / Subkegiatan (output)	Target Kinerja Capaian Program (Rencana Strategis Perangkat Daerah) Tahun 2023	Realisasi Target Kinerja (outcome) Program dan (output) Kegiatan s/d tahun 2021	Target dan Realisasi Kinerja Program dan Kegiatan Tahun 2022			Target Program dan Kegiatan (Rencana Kerja Perangkat Daerah Tahun 2023)	Proyeksi Realisasi dan Capaian Target Renstra Perangkat Daerah s/d Tahun 2023		Keterangan
											Target Rencana Kerja Perangkat Daerah Tahun 2022	Realisasi Rencana Kerja Perangkat Daerah Tahun 2022	Capaian (%)		Realisasi Program dan Kegiatan s/d Tahun 2023	Capaian Renstra (%)	
1	2						3	4	5	6	7	8	9=(8/7)	10	11=(6+8+10)	12=(11/5)	13
PSBK Harapan Jaya								Jumlah Orang yang Menerima Pakaian dan Kelengkapan Lainnya yang Tersedia dalam 1 Tahun Kewenangan Provinsi	150	0	0	0	0%	150	150	100%	Indikator sub kegiatan tahun 2021- 2022
PSBK Harapan Jaya	A	1	06	04	1.04	04	Penyediaan Perbekalan Kesehatan di dalam Panti	Persentase WBS Gelandangan dan Pengemis yang mendapatkan pelayanan Perbekalan Kesehatan dn kebersihan	0%	100%	100%	100%	100%	0%	200%	200%	Indikator sub kegiatan tahun 2023
PSBK Harapan Jaya								Jumlah Orang yang Mendapatkan pemenuhan kebutuhan Perbekalan Kesehatan di dalam Panti Kewenangan Provinsi	150	0	0	0	0%	150	150	100%	Indikator sub kegiatan tahun 2021- 2022
PSBK Harapan Jaya	A	1	06	04	1.04	05	Pemberian Bimbingan Fisik, Mental, Spiritual dan Sosial	Persentase WBS Gelandangan dan Pengemis yang mendapatkan Pemberian Bimbingan Fisik, Mental, Spiritual dan Sosial	0%	100%	100%	100%	100%	0%	200%	200%	Indikator sub kegiatan tahun 2023
PSBK Harapan Jaya								Jumlah Peserta Bimbingan Fisik, Mental, Spiritual dan Sosial Kewenangan Provinsi	150	0	0	0	0%	150	150	100%	Indikator sub kegiatan tahun 2021- 2022
PSBK Harapan Jaya	A	1	06	04	1.04	06	Pemberian Bimbingan Aktivitas hidup Sehari-Hari	Persentase WBS Gelandangan dan Pengemis yang mendapatkan Pemberian Bimbingan Aktivitas hidup Sehari-Hari	0%	100%	100%	100%	100%	0%	200%	200%	Indikator sub kegiatan tahun 2023
PSBK Harapan Jaya								Jumlah Peserta Bimbingan Aktivitas Hidup Sehari Hari Kewenangan Provinsi	150	0	0	0	0%	150	150	100%	Indikator sub kegiatan tahun 2021- 2022

Nama Perangkat Daerah	Kode						Urusan / Bidang Urusan Pemerintahan Daerah dan Program / Kegiatan / Subkegiatan	Indikator Kinerja Program (outcomes) / Kegiatan (output) / Subkegiatan (output)	Target Kinerja Capaian Program (Rencana Strategis Perangkat Daerah) Tahun 2023	Realisasi Target Kinerja (outcome) Program dan (output) Kegiatan s/d tahun 2021	Target dan Realisasi Kinerja Program dan Kegiatan Tahun 2022			Target Program dan Kegiatan (Rencana Kerja Perangkat Daerah Tahun 2023)	Proyeksi Realisasi dan Capaian Target Renstra Perangkat Daerah s/d Tahun 2023		Keterangan
											Target Rencana Kerja Perangkat Daerah Tahun 2022	Realisasi Rencana Kerja Perangkat Daerah Tahun 2022	Capaian (%)		Realisasi Program dan Kegiatan s/d Tahun 2023	Capaian Renstra (%)	
1	2						3	4	5	6	7	8	9=(8/7)	10	11=(6+8+10)	12=(11/5)	13
PSBK Harapan Jaya	A	1	06	01			PROGRAM PENUNJANG URUSAN PEMERINTAHAN DAERAH PROVINSI	1. Indeks Kepuasan Layanan Penunjang Urusan Pemerintahan Daerah	4	0	0	0	0%	4	4	100%	Indikator sub kegiatan tahun 2023
PSBK Harapan Jaya								2. Indeks Kepuasan Layanan Kepegawaian	4	0	0	0	0%	4	4	100%	Indikator sub kegiatan tahun 2023
PSBK Harapan Jaya	A	1	06	01	1.02		Administrasi Keuangan Perangkat Daerah	Indeks kepuasan pelayanan administrasi keuangan	4	4	4	4	100%	4	12	300%	Indikator sub kegiatan tahun 2021- 2022
PSBK Harapan Jaya	A	1	06	01	1.02	03	Pelaksanaan Penatausahaan dan Pengujian/Verifikasi Keuangan SKPD	Nilai Kepuasan Terhadap Pelaksanaan dan Pengujian/Verifikasi Keuangan Daerah	0	4	4	4	100%	0	8	200%	Indikator sub kegiatan tahun 2021- 2022
PSBK Harapan Jaya								Jumlah Dokumen Penatausahaan dan Pengujian/Verifikasi Keuangan SKPD	1	0	0	0	0%	1	1	100%	Indikator sub kegiatan tahun 2023
PSBK Harapan Jaya	A	1	06	01	1.05		Administrasi Kepegawaian Perangkat Daerah	Indeks Kepuasan Pelayanan Kepegawaian	4	0	0	0	0%	4	4	100%	Indikator kegiatan tahun 2021- 2023
PSBK Harapan Jaya	A	1	06	01	1.05	02	Pengadaan Pakaian Dinas Beserta Atribut Kelengkapannya	Jumlah Paket Pakaian Dinas Beserta Atribut Kelengkapan	4	0	0	0	0%	4	4	100%	Indikator sub kegiatan tahun 2023
PSBK Harapan Jaya	A	1	06	01	1.06		Administrasi Umum Perangkat Daerah	Indeks kepuasan pelayanan administrasi umum	4	4	4	4	100%	4	12	300%	Indikator sub kegiatan tahun 2021- 2022
PSBK Harapan Jaya	A	1	06	01	1.06	02	Penyediaan Peralatan dan Perlengkapan Kantor	Nilai kepuasan pelayanan peralatan dan perlengkapan kantor	0	4	4	4	100%	0	8	200%	Indikator sub kegiatan tahun 2021- 2022

Nama Perangkat Daerah	Kode						Usuran / Bidang Usuran Pemerintahan Daerah dan Program / Kegiatan / Subkegiatan	Indikator Kinerja Program (outcomes) / Kegiatan (output) / Subkegiatan (output)	Target Kinerja Capaian Program (Rencana Strategis Perangkat Daerah) Tahun 2023	Realisasi Target Kinerja (outcome) Program dan (output) Kegiatan s/d tahun 2021	Target dan Realisasi Kinerja Program dan Kegiatan Tahun 2022			Target Program dan Kegiatan (Rencana Kerja Perangkat Daerah Tahun 2023)	Proyeksi Realisasi dan Capaian Target Renstra Perangkat Daerah s/d Tahun 2023		Keterangan
											Target Rencana Kerja Perangkat Daerah Tahun 2022	Realisasi Rencana Kerja Perangkat Daerah Tahun 2022	Capaian (%)		Realisasi Program dan Kegiatan s/d Tahun 2023	Capaian Renstra (%)	
1	2						3	4	5	6	7	8	9=(8/7)	10	11=(6+8+10)	12=(11/5)	13
PSBK Harapan Jaya								Jumlah Paket Peralatan dan Perlengkapan Kantor yang Disediakan	2	0	0	0	0%	2	2	100%	Indikator sub kegiatan tahun 2023
PSBK Harapan Jaya	A	1	06	01	1.06	03	Penyediaan Peralatan Rumah Tangga	Jumlah Paket Peralatan Rumah Tangga yang Disediakan	2	0	0	0	0%	2	2	100%	Indikator sub kegiatan tahun 2023
PSBK Harapan Jaya	A	1	06	01	1.06	07	Penyediaan Bahan/Material	Nilai Kepuasan terhadap Penyediaan Bahan/Material	0	4	4	4	100%	0	8	200%	Indikator sub kegiatan tahun 2021- 2022
PSBK Harapan Jaya								Jumlah Paket Bahan/Material yang Disediakan	1	0	0	0	0%	1	1	100%	Indikator sub kegiatan tahun 2023
PSBK Harapan Jaya	A	1	06	01	1.07		Pengadaan Barang Milik Daerah Penunjang Usuran Pemerintah Daerah	Indeks kepuasan pengadaan barang milik daerah	4	0	0	0	0%	4	4	100%	Indikator sub kegiatan tahun 2021- 2022
PSBK Harapan Jaya	A	1	06	01	1.07	06	Pengadaan Peralatan dan Mesin Lainnya	Jumlah Unit Peralatan dan Mesin Lainnya yang Disediakan	10	0	0	0	0%	10	10	100%	Indikator sub kegiatan tahun 2023
PSBK Harapan Jaya	A	1	06	01	1.07	10	Pengadaan Sarana dan Prasarana Gedung Kantor atau Bangunan Lainnya	Nilai Kepuasan Pengadaan Pengadaan Sarana dan Prasarana Gedung Kantor atau Bangunan Lainnya	0	4	4	4	100%	0	8	200%	Indikator sub kegiatan tahun 2021- 2022
PSBK Harapan Jaya								Jumlah Unit Sarana dan Prasarana Gedung Kantor atau Bangunan Lainnya yang Disediakan	11	0	0	0	0%	11	11	100%	Indikator sub kegiatan tahun 2023
PSBK Harapan Jaya	A	1	06	01	1.08		Penyediaan Jasa Penunjang Usuran Pemerintahan Daerah	Indeks kepuasan jasa penunjang Usuran Pemerintahan Daerah	4	4	4	4	100%	4	12	300%	Indikator sub kegiatan tahun 2023

Nama Perangkat Daerah	Kode						Urusan / Bidang Urusan Pemerintahan Daerah dan Program / Kegiatan / Subkegiatan	Indikator Kinerja Program (outcomes) / Kegiatan (output) / Subkegiatan (output)	Target Kinerja Capaian Program (Rencana Strategis Perangkat Daerah) Tahun 2023	Realisasi Target Kinerja (outcome) Program dan (output) Kegiatan s/d tahun 2021	Target dan Realisasi Kinerja Program dan Kegiatan Tahun 2022			Target Program dan Kegiatan (Rencana Kerja Perangkat Daerah Tahun 2023)	Proyeksi Realisasi dan Capaian Target Renstra Perangkat Daerah s/d Tahun 2023		Keterangan
											Target Rencana Kerja Perangkat Daerah Tahun 2022	Realisasi Rencana Kerja Perangkat Daerah Tahun 2022	Capaian (%)		Realisasi Program dan Kegiatan s/d Tahun 2023	Capaian Renstra (%)	
1	2						3	4	5	6	7	8	9=(8/7)	10	11=(6+8+10)	12=(11/5)	13
PSBK Harapan Jaya	A	1	06	01	1.08	02	Penyediaan Jasa Komunikasi, Sumber Daya Air dan Listrik	Nilai Kepuasan terhadap Penyediaan Jasa Komunikasi, Sumber Daya Air dan Listrik	0	4	4	4	100%	0	8	200%	Indikator sub kegiatan tahun 2021- 2022
PSBK Harapan Jaya								Jumlah Laporan Penyediaan Jasa Komunikasi, Sumber Daya Air dan Listrik yang Disediakan	1	0	0	0		1	1	100%	Indikator sub kegiatan tahun 2023
PSBK Harapan Jaya	A	1	06	01	1.08	03	Penyediaan Jasa Peralatan dan Perlengkapan Kantor	Nilai Kepuasan Terhadap Penyediaan Jasa Peralatan dan Perlengkapan Kantor	0	4	4	4	100%	1	9	200%	Indikator sub kegiatan tahun 2021- 2022
PSBK Harapan Jaya								Jumlah Laporan Penyediaan Jasa Peralatan dan Perlengkapan Kantor yang Disediakan	1	0	0	0	0%	1	1	100%	Indikator sub kegiatan tahun 2023
PSBK Harapan Jaya	A	1	06	01	1.08	04	Penyediaan Jasa Pelayanan Umum Kantor	Nilai Kepuasan terhadap Penyediaan Jasa Pelayanan Umum Kantor	0	4	4	4	100%	0	8	200%	Indikator sub kegiatan tahun 2021- 2022
PSBK Harapan Jaya								Jumlah Laporan Penyediaan Jasa Pelayanan Umum Kantor yang Disediakan	3	0	0	0	0%	3	3	100%	Indikator sub kegiatan tahun 2023
PSBK Harapan Jaya	A	1	06	01	1.09		Pemeliharaan Barang Milik Daerah Penunjang Urusan Pemerintahan Daerah	Indeks kepuasan kualitas barang milik daerah penunjang Urusan Pemerintahan	4	4	4	4	100%	4	12	300%	Indikator sub kegiatan tahun 2021- 2022
PSBK Harapan Jaya	A	1	06	01	1.09	02	Penyediaan Jasa Pemeliharaan, Biaya Pemeliharaan, Pajak dan Perizinan Kendaraan Dinas Operasional atau Lapangan	Nilai kepuasan pelayanan Jasa Pemeliharaan, Biaya Pemeliharaan, Pajak dan Perizinan Kendaraan Dinas Operasional atau Lapangan	0	4	4	4	100%	0	8	200%	Indikator sub kegiatan tahun 2021- 2022

Nama Perangkat Daerah	Kode						Urusan / Bidang Urusan Pemerintahan Daerah dan Program / Kegiatan / Subkegiatan	Indikator Kinerja Program (outcomes) / Kegiatan (output) / Subkegiatan (output)	Target Kinerja Capaian Program (Rencana Strategis Perangkat Daerah) Tahun 2023	Realisasi Target Kinerja (outcome) Program dan (output) Kegiatan s/d tahun 2021	Target dan Realisasi Kinerja Program dan Kegiatan Tahun 2022			Target Program dan Kegiatan (Rencana Kerja Perangkat Daerah Tahun 2023)	Proyeksi Realisasi dan Capaian Target Renstra Perangkat Daerah s/d Tahun 2023		Keterangan
											Target Rencana Kerja Perangkat Daerah Tahun 2022	Realisasi Rencana Kerja Perangkat Daerah Tahun 2022	Capaian (%)		Realisasi Program dan Kegiatan s/d Tahun 2023	Capaian Renstra (%)	
1	2						3	4	5	6	7	8	9=(8/7)	10	11=(6+8+10)	12=(11/5)	13
PSBK Harapan Jaya							Jumlah Kendaraan Dinas Operasional atau Lapangan yang Dipelihara dan Dibayarkan Pajak dan Perizinannya	2	0	0	0	0%	2	2	100%	Indikator sub kegiatan tahun 2023	
PSBK Harapan Jaya	A	1	06	01	1.09	06	Pemeliharaan Peralatan dan Mesin Lainnya	0	4	4	4	100%	0	8	200%	Indikator sub kegiatan tahun 2021- 2022	
PSBK Harapan Jaya							Jumlah Peralatan dan Mesin Lainnya yang Dipelihara	21	0	0	0	0%	21	21	100%	Indikator sub kegiatan tahun 2023	
PSBK Harapan Jaya	A	1	06	01	1.09	10	Pemeliharaan/Rehabilitasi Sarana dan Prasarana Gedung Kantor atau Bangunan Lainnya	7	0	0	0	0%	7	7	100%	Indikator sub kegiatan tahun 2023	
PSBK Harapan Jaya	A	1	06	01	1.09	11	Pemeliharaan/Rehabilitasi Sarana dan Prasarana Pendukung Gedung Kantor atau Bangunan Lainnya	22	0	0	0	0%	22	22	100%	Indikator program tahun 2021- 2023	

Nama Perangkat Daerah	Kode						Usuran / Bidang Urusan Pemerintahan Daerah dan Program / Kegiatan / Subkegiatan	Indikator Kinerja Program (outcomes) / Kegiatan (output) / Subkegiatan (output)	Target Kinerja Capaian Program (Rencana Strategis Perangkat Daerah) Tahun 2023	Realisasi Target Kinerja Program dan (output) Kegiatan s/d tahun 2021	Target dan Realisasi Kinerja Program dan Kegiatan Tahun 2022			Target Program dan Kegiatan (Rencana Kerja Perangkat Daerah Tahun 2023)	Proyeksi Realisasi dan Capaian Target Renstra Perangkat Daerah s/d Tahun 2023		Keterangan
											Target Rencana Kerja Perangkat Daerah Tahun 2022	Realisasi Rencana Kerja Perangkat Daerah Tahun 2022	Capaian (%)		Realisasi Program dan Kegiatan s/d Tahun 2023	Capaian Renstra (%)	
1	2						3	4	5	6	7	8	9=(8/7)	10	11=(6+8+10)	12=(11/5)	13
Panti Sosial Bina Grahita Belaian Kasih	A																
Panti Sosial Bina Grahita Belaian Kasih	A	1					URUSAN PEMERINTAHAN WAJIB YANG BERKAITAN DENGAN PELAYANAN DASAR										
Panti Sosial Bina Grahita Belaian Kasih	A	1	06				URUSAN PEMERINTAHAN BIDANG SOSIAL										
Panti Sosial Bina Grahita Belaian Kasih	A	1	06	01			PROGRAM PENUNJANG URUSAN PEMERINTAHAN DAERAH PROVINSI	1. Indeks Kepuasan Layanan Penunjang Urusan Pemerintahan Daerah	4				4				Indikator Program tahun 2023
Panti Sosial Bina Grahita Belaian Kasih								2. Indeks Kepuasan Layanan Kepegawaian	4				4				Indikator Program tahun 2023
Panti Sosial Bina Grahita Belaian Kasih								Indeks kepuasan pelayanan kendaraan operasional		3,75	4	4	100%				indikator Program tahun 2021 - 2022
Panti Sosial Bina Grahita Belaian Kasih								Indeks kepuasan pelayanan kantor		3,75	4	4	100%				indikator Program tahun 2021 - 2022
Panti Sosial Bina Grahita Belaian Kasih	A	1	06	01	1.02		Administrasi Keuangan Perangkat Daerah	Indeks Kepuasan Pelayanan Administrasi Keuangan	4	0	4	4	100%	4	8	200%	indikator sub kegiatan tahun 2022-2023
Panti Sosial Bina Grahita Belaian Kasih	A	1	06	01	1.02	03	Pelaksanaan Penatausahaan dan Pengujian/Verifikasi Keuangan SKPD	Jumlah Dokumen Penatausahaan dan Pengujian/Verifikasi Keuangan SKPD	1	4	4	4	100%	1	1	100%	indikator sub kegiatan tahun 2021-2023

Nama Perangkat Daerah	Kode						Usuran / Bidang Urusan Pemerintahan Daerah dan Program / Kegiatan / Subkegiatan	Indikator Kinerja Program (outcomes) / Kegiatan (output) / Subkegiatan (output)	Target Kinerja Capaian Program (Rencana Strategis Perangkat Daerah) Tahun 2023	Realisasi Target Kinerja (outcome) Program dan (output) Kegiatan s/d tahun 2021	Target dan Realisasi Kinerja Program dan Kegiatan Tahun 2022			Target Program dan Kegiatan (Rencana Kerja Perangkat Daerah Tahun 2023)	Proyeksi Realisasi dan Capaian Target Renstra Perangkat Daerah s/d Tahun 2023		Keterangan
											Target Rencana Kerja Perangkat Daerah Tahun 2022	Realisasi Rencana Kerja Perangkat Daerah Tahun 2022	Capaian (%)		Realisasi Program dan Kegiatan s/d Tahun 2023	Capaian Renstra (%)	
1	2						3	4	5	6	7	8	9=(8/7)	10	11=(6+8+10)	12=(11/5)	13
Panti Sosial Bina Grahita Belaian Kasih								Nilai Kepuasan terhadap Pelaksanaan Penatausahaan dan Pengujian/Verifikasi Keuangan SKPD	0	4	4	4	100%	4	4	100%	indikator sub kegiatan tahun 2021-2022
Panti Sosial Bina Grahita Belaian Kasih	A	1	06	01	1.05		Administrasi Kepegawaian Perangkat Daerah	Indeks kepuasan pelayanan kepegawaian	4	0	0	0	0%	4	4	100%	indikator Kegiatan tahun 2023
Panti Sosial Bina Grahita Belaian Kasih	A	1	06	01	1.05	02	Pengadaan Pakaian Dinas Beserta Atribut Kelengkapannya	Jumlah Paket Pakaian Dinas Beserta Atribut Kelengkapan	4	0	0	0	0%	4	4	100%	indikator sub kegiatan tahun 2023
Panti Sosial Bina Grahita Belaian Kasih	A	1	06	01	1.06		Administrasi Umum Perangkat Daerah	Indeks kepuasan pelayanan administrasi umum	4	0	4	4	100%	4	8	200%	indikator sub kegiatan tahun 2022-2023
Panti Sosial Bina Grahita Belaian Kasih	A	1	06	01	1.06	02	Penyediaan Peralatan dan Perlengkapan Kantor	Jumlah Paket Peralatan dan Perlengkapan Kantor yang Disediakan	2	0		0	0%	2	2	100%	Indikator program tahun 2023
Panti Sosial Bina Grahita Belaian Kasih								Nilai kepuasan pelayanan peralatan dan perlengkapan kantor	0	0	4	4	100%				Indikator program tahun 2022
Panti Sosial Bina Grahita Belaian Kasih	A	1	06	01	1.06	03	Penyediaan Peralatan Rumah Tangga	Jumlah Paket Peralatan Rumah Tangga yang Disediakan	1	0	4	4	100%	1	5	500%	Indikator program tahun 2022 - 2023
Panti Sosial Bina Grahita Belaian Kasih								Nilai Kepuasan Terhadap Penyediaan Peralatan Rumah Tangga	0	0	4	4	100%	0	0	0%	Indikator program tahun 2022

Nama Perangkat Daerah	Kode						Urusan / Bidang Urusan Pemerintahan Daerah dan Program / Kegiatan / Subkegiatan	Indikator Kinerja Program (outcomes) / Kegiatan (output) / Subkegiatan (output)	Target Kinerja Capaian Program (Rencana Strategis Perangkat Daerah) Tahun 2023	Realisasi Target Kinerja Program dan (output) Kegiatan s/d tahun 2021	Target dan Realisasi Kinerja Program dan Kegiatan Tahun 2022			Target Program dan Kegiatan (Rencana Kerja Perangkat Daerah Tahun 2023)	Proyeksi Realisasi dan Capaian Target Renstra Perangkat Daerah s/d Tahun 2023		Keterangan
											Target Rencana Kerja Perangkat Daerah Tahun 2022	Realisasi Rencana Kerja Perangkat Daerah Tahun 2022	Capaian (%)		Realisasi Program dan Kegiatan s/d Tahun 2023	Capaian Renstra (%)	
1	2						3	4	5	6	7	8	9=(8/7)	10	11=(6+8+10)	12=(11/5)	13
Panti Sosial Bina Grahita Belaian Kasih	A	1	06	01	1.06	05	Penyediaan Barang Cetak dan Penggandaan	Jumlah Paket Barang Cetak dan Penggandaan yang Disediakan	1	0	0	0	0%	1	1	100%	Indikator program tahun 2023
Panti Sosial Bina Grahita Belaian Kasih								Nilai Kepuasan terhadap Penyediaan Barang Cetak dan Penggandaan		0	4	4	100%	0	0	0%	Indikator program tahun 2022
Panti Sosial Bina Grahita Belaian Kasih	A	1	06	01	1.06	07	Penyediaan Bahan/Material	Jumlah Paket Bahan/Material yang Disediakan	1	0	0	0	0%	1	1	100%	Indikator program tahun 2023
Panti Sosial Bina Grahita Belaian Kasih								Nilai Kepuasan Terhadap Penyediaan Bahan/Material	0	4	4	4	100%	0	0	0%	indikator Program tahun 2021 - 2022
Panti Sosial Bina Grahita Belaian Kasih	A	1	06	01	1.07		Pengadaan Barang Milik Daerah Penunjang Urusan Pemerintah Daerah	Indeks kepuasan pengadaan barang milik daerah	4	4	4	4	100%	4	0	0%	indikator Kegiatan tahun 2021 - 2023
Panti Sosial Bina Grahita Belaian Kasih	A	1	06	01	1.07	10	Pengadaan Sarana dan Prasarana Gedung Kantor atau Bangunan Lainnya	Jumlah Unit Sarana dan Prasarana Gedung Kantor atau Bangunan Lainnya yang Disediakan	5				0%	5	5	100%	indikator Kegiatan tahun 2023
Panti Sosial Bina Grahita Belaian Kasih								Nilai Kepuasan terhadap Pengadaan Sarana dan Prasarana Gedung Kantor atau Bangunan Lainnya	0	4	4	4	100%	0	0	0%	indikator Kegiatan tahun 2021 - 2022

Nama Perangkat Daerah	Kode						Usuran / Bidang Urusan Pemerintahan Daerah dan Program / Kegiatan / Subkegiatan	Indikator Kinerja Program (outcomes) / Kegiatan (output) / Subkegiatan (output)	Target Kinerja Capaian Program (Rencana Strategis Perangkat Daerah) Tahun 2023	Realisasi Target Kinerja Program dan (output) Kegiatan s/d tahun 2021	Target dan Realisasi Kinerja Program dan Kegiatan Tahun 2022			Target Program dan Kegiatan (Rencana Kerja Perangkat Daerah Tahun 2023)	Proyeksi Realisasi dan Capaian Target Renstra Perangkat Daerah s/d Tahun 2023		Keterangan
											Target Rencana Kerja Perangkat Daerah Tahun 2022	Realisasi Rencana Kerja Perangkat Daerah Tahun 2022	Capaian (%)		Realisasi Program dan Kegiatan s/d Tahun 2023	Capaian Renstra (%)	
1	2						3	4	5	6	7	8	9=(8/7)	10	11=(6+8+10)	12=(11/5)	13
Panti Sosial Bina Grahita Belaian Kasih	A	1	06	01	1.08		Penyediaan Jasa Penunjang Urusan Pemerintahan Daerah	Indeks Kepuasan Jasa Penunjang Urusan Pemerintahan Daerah	4	0	4	4	100%	4	8	200%	indikator Kegiatan tahun 2022 - 2023
Panti Sosial Bina Grahita Belaian Kasih	A	1	06	01	1.08	02	Penyediaan Jasa Komunikasi, Sumber Daya Air dan Listrik	Jumlah Laporan Penyediaan Jasa Komunikasi, Sumber Daya Air dan Listrik yang Disediakan	3	0	0	0	0%	3	3	100%	indikator Kegiatan tahun 2023
Panti Sosial Bina Grahita Belaian Kasih								Nilai Kepuasan terhadap Penyediaan Jasa Komunikasi, Sumber Daya Air dan Listrik	0	4	4	4	100%	0	0	0%	indikator Kegiatan tahun 2021 - 2022
Panti Sosial Bina Grahita Belaian Kasih	A	1	06	01	1.08	03	Penyediaan Jasa Peralatan dan Perlengkapan Kantor	Jumlah Laporan Penyediaan Jasa Peralatan dan Perlengkapan Kantor yang Disediakan	1	0	0	0	0%	1	1	100%	indikator Kegiatan tahun 2023
Panti Sosial Bina Grahita Belaian Kasih								Nilai Kepuasan Terhadap Penyediaan Jasa Peralatan dan Perlengkapan Kantor	0	4	4	4	100%	0	0	0%	indikator Kegiatan tahun 2021 - 2022
Panti Sosial Bina Grahita Belaian Kasih	A	1	06	01	1.08	04	Penyediaan Jasa Pelayanan Umum Kantor	Jumlah Laporan Penyediaan Jasa Pelayanan Umum Kantor yang Disediakan	3				0%	3	3	100%	indikator Kegiatan tahun 2023
Panti Sosial Bina Grahita Belaian Kasih								Nilai Kepuasan terhadap Penyediaan Jasa Pelayanan Umum Kantor	0	4	4	4	100%	0	0	0%	indikator Kegiatan tahun 2021 - 2022

Nama Perangkat Daerah	Kode						Urusan / Bidang Urusan Pemerintahan Daerah dan Program / Kegiatan / Subkegiatan	Indikator Kinerja Program (outcomes) / Kegiatan (output) / Subkegiatan (output)	Target Kinerja Capaian Program (Rencana Strategis Perangkat Daerah) Tahun 2023	Realisasi Target Kinerja (outcome) Program dan (output) Kegiatan s/d tahun 2021	Target dan Realisasi Kinerja Program dan Kegiatan Tahun 2022			Target Program dan Kegiatan (Rencana Kerja Perangkat Daerah Tahun 2023)	Proyeksi Realisasi dan Capaian Target Renstra Perangkat Daerah s/d Tahun 2023		Keterangan
											Target Rencana Kerja Perangkat Daerah Tahun 2022	Realisasi Rencana Kerja Perangkat Daerah Tahun 2022	Capaian (%)		Realisasi Program dan Kegiatan s/d Tahun 2023	Capaian Renstra (%)	
1	2						3	4	5	6	7	8	9=(8/7)	10	11=(6+8+10)	12=(11/5)	13
Panti Sosial Bina Grahita Belaian Kasih	A	1	06	01	1.09		Pemeliharaan Barang Milik Daerah Penunjang Urusan Pemerintahan Daerah	Indeks kepuasan kualitas barang milik daerah penunjang Urusan Pemerintahan	4	0	4	4	100%	4	8	200%	indikator Kegiatan tahun 2022 - 2023
Panti Sosial Bina Grahita Belaian Kasih	A	1	06	01	1.09	02	Penyediaan Jasa Pemeliharaan, Biaya Pemeliharaan, Pajak dan Perizinan Kendaraan Dinas Operasional atau Lapangan	Jumlah Kendaraan Dinas Operasional atau Lapangan yang Dipelihara dan Dibayarkan Pajak dan Perizinannya	4	0	0	0	0%	4	4	100%	indikator Kegiatan tahun 2023
Panti Sosial Bina Grahita Belaian Kasih								Nilai kepuasan pelayanan Jasa Pemeliharaan, Biaya Pemeliharaan, Pajak dan Perizinan Kendaraan Dinas Operasional atau Lapangan	0	4	4	4	100%	0	0	0%	indikator Kegiatan tahun 2021 - 2022
Panti Sosial Bina Grahita Belaian Kasih	A	1	06	01	1.09	06	Pemeliharaan Peralatan dan Mesin Lainnya	Jumlah Peralatan dan Mesin Lainnya yang Dipelihara	17	0	0	0	0%	17	17	100%	indikator Kegiatan tahun 2023
Panti Sosial Bina Grahita Belaian Kasih								Nilai Kepuasan Terhadap Pemeliharaan Peralatan dan Mesin Lainnya	0	4	4	4	100%	0	0	0%	indikator Kegiatan tahun 2021 - 2022
Panti Sosial Bina Grahita Belaian Kasih	A	1	06	01	1.09	10	Pemeliharaan/Rehabilitasi Gedung Kantor dan Bangunan Lainnya	Nilai kepuasan pelayanan Pemeliharaan/Rehabilitasi Gedung Kantor dan Bangunan Lainnya	0	4	4	4	100%	0	0	0%	indikator Kegiatan tahun 2021 - 2022

Nama Perangkat Daerah	Kode						Urusan / Bidang Urusan Pemerintahan Daerah dan Program / Kegiatan / Subkegiatan	Indikator Kinerja Program (outcomes) / Kegiatan (output) / Subkegiatan (output)	Target Kinerja Capaian Program (Rencana Strategis Perangkat Daerah) Tahun 2023	Realisasi Target Kinerja (outcome) Program dan (output) Kegiatan s/d tahun 2021	Target dan Realisasi Kinerja Program dan Kegiatan Tahun 2022			Target Program dan Kegiatan (Rencana Kerja Perangkat Daerah Tahun 2023)	Proyeksi Realisasi dan Capaian Target Renstra Perangkat Daerah s/d Tahun 2023		Keterangan
											Target Rencana Kerja Perangkat Daerah Tahun 2022	Realisasi Rencana Kerja Perangkat Daerah Tahun 2022	Capaian (%)		Realisasi Program dan Kegiatan s/d Tahun 2023	Capaian Renstra (%)	
1	2						3	4	5	6	7	8	9=(8/7)	10	11=(6+8+10)	12=(11/5)	13
Panti Sosial Bina Grahita Belaian Kasih	A	1	06	01	1.09	11	Pemeliharaan/Rehabilitasi Sarana dan Prasarana Pendukung Gedung Kantor atau Bangunan Lainnya	Jumlah Sarana dan Prasarana Pendukung Gedung Kantor atau Bangunan Lainnya yang Dipelihara/Direhabilitasi	22	0	0	0	0%	22	22	100%	indikator Kegiatan tahun 2023
Panti Sosial Bina Grahita Belaian Kasih	A	1	06	04			PROGRAM REHABILITASI SOSIAL	Indeks Pencapaian SPM Rehabilitasi Sosial	100					100%	100,00%	100,00%	indikator Kegiatan tahun 2023
Panti Sosial Bina Grahita Belaian Kasih	A	1	06	04	1.01		Rehabilitasi Sosial Dasar Penyandang Disabilitas Terlantar di dalam Panti	1. Persentase pencapaian mutu minimal pelayanan dasar rehabilitasi sosial bagi penyandang disabilitas terlantar di dalam panti	100%	0%	0%	0%	0%	100%	100%	100%	indikator Kegiatan tahun 2023
Panti Sosial Bina Grahita Belaian Kasih								2. Persentase pencapaian penerima pelayanan rehabilitasi sosial dasar bagi penyandang disabilitas terlantar di dalam panti	100%	0%	0%	0%	0%	100%	100%	100%	indikator Kegiatan tahun 2023
Panti Sosial Bina Grahita Belaian Kasih								Persentase penyandang disabilitas terlantar yang terpenuhi kebutuhan dasarnya di dalam panti	0%	0%	100%	100%	100%	0%	0%	0%	indikator Kegiatan tahun 2022

Nama Perangkat Daerah	Kode						Urusan / Bidang Urusan Pemerintahan Daerah dan Program / Kegiatan / Subkegiatan	Indikator Kinerja Program (outcomes) / Kegiatan (output) / Subkegiatan (output)	Target Kinerja Capaian Program (Rencana Strategis Perangkat Daerah) Tahun 2023	Realisasi Target Kinerja Program dan (output) Kegiatan s/d tahun 2021	Target dan Realisasi Kinerja Program dan Kegiatan Tahun 2022			Target Program dan Kegiatan (Rencana Kerja Perangkat Daerah Tahun 2023)	Proyeksi Realisasi dan Capaian Target Renstra Perangkat Daerah s/d Tahun 2023		Keterangan
											Target Rencana Kerja Perangkat Daerah Tahun 2022	Realisasi Rencana Kerja Perangkat Daerah Tahun 2022	Capaian (%)		Realisasi Program dan Kegiatan s/d Tahun 2023	Capaian Renstra (%)	
1	2						3	4	5	6	7	8	9=(8/7)	10	11=(6+8+10)	12=(11/5)	13
Panti Sosial Bina Grahita Belaian Kasih	A	1	06	04	1.01	01	Penyediaan Permakanan	Jumlah Orang yang Mendapatkan Pemenuhan Kebutuhan Permakanan Sesuai dengan Standar Gizi Minimal Kewenangan Provinsi	285	0	0	0	0%	285	285	100%	indikator Kegiatan tahun 2023
Panti Sosial Bina Grahita Belaian Kasih								Persentase WBS disabilitas yang mendapat pelayanan permakanan	0	0	100	100	100%	0	0	0%	indikator Kegiatan tahun 2022
Panti Sosial Bina Grahita Belaian Kasih								Jumlah WBS yang disediakan Makanan dan Minuman	0	285	0	0	0%	0	0	0%	indikator Kegiatan tahun 2021
Panti Sosial Bina Grahita Belaian Kasih	A	1	06	04	1.01	02	Penyediaan Sandang	Jumlah Orang yang Menerima Pakaian dan Kelengkapan Lainnya yang Tersedia dalam 1 Tahun Kewenangan Provinsi	285	0	0	0	0%	285	285	100%	indikator Kegiatan tahun 2023
Panti Sosial Bina Grahita Belaian Kasih								Persentase WBS disabilitas yang mendapat pelayanan sandang	0	0	100	100	100%	0	0	0%	indikator Kegiatan tahun 2022
Panti Sosial Bina Grahita Belaian Kasih								Jumlah WBS yang disediakan Kebutuhan Sandang	0	285	0	0	0%	0	0	0%	indikator Kegiatan tahun 2021
Panti Sosial Bina Grahita Belaian Kasih	A	1	06	04	1.01	03	Penyediaan Asrama yang Mudah Diakses	Jumlah Orang yang Terakses Asrama Layak Huni Kewenangan Provinsi	285	0			0%	285	285	100%	indikator Kegiatan tahun 2023
Panti Sosial Bina Grahita Belaian Kasih								Jumlah Gedung Panti Sosial yang Laik Fungsi	0	0	1	1	100%	0	0	0%	indikator Kegiatan tahun 2022

Nama Perangkat Daerah	Kode						Urusan / Bidang Urusan Pemerintahan Daerah dan Program / Kegiatan / Subkegiatan	Indikator Kinerja Program (outcomes) / Kegiatan (output) / Subkegiatan (output)	Target Kinerja Capaian Program (Rencana Strategis Perangkat Daerah) Tahun 2023	Realisasi Target Kinerja Program dan (output) Kegiatan s/d tahun 2021	Target dan Realisasi Kinerja Program dan Kegiatan Tahun 2022			Target Program dan Kegiatan (Rencana Kerja Perangkat Daerah Tahun 2023)	Proyeksi Realisasi dan Capaian Target Renstra Perangkat Daerah s/d Tahun 2023		Keterangan
											Target Rencana Kerja Perangkat Daerah Tahun 2022	Realisasi Rencana Kerja Perangkat Daerah Tahun 2022	Capaian (%)		Realisasi Program dan Kegiatan s/d Tahun 2023	Capaian Renstra (%)	
1	2						3	4	5	6	7	8	9=(8/7)	10	11=(6+8+10)	12=(11/5)	13
Panti Sosial Bina Grahita Belaian Kasih	A	1	06	04	1.01	05	Penyediaan Perbekalan Kesehatan di Dalam Panti	Jumlah Orang yang Mendapatkan Pemenuhan Kebutuhan Perbekalan Kesehatan di dalam Panti Kewenangan Provinsi	285	0	0	0	0%	285	285	100%	indikator Kegiatan tahun 2023
Panti Sosial Bina Grahita Belaian Kasih								Persentase WBS disabilitas yang mendapat pelayanan perbekalan kesehatan dan kebersihan	0	0	100	100	100%	0	0	0%	indikator Kegiatan tahun 2022
Panti Sosial Bina Grahita Belaian Kasih								Jumlah WBS yang disediakan Perlengkapan Kebersihan dan Kesehatan	0	285	0	0	0%	0	0	0%	indikator Kegiatan tahun 2021
Panti Sosial Bina Grahita Belaian Kasih	A	1	06	04	1.01	06	Pemberian Bimbingan Fisik, Mental, Spiritual dan Sosial	Jumlah Peserta Bimbingan Fisik, Mental, Spiritual dan Sosial Kewenangan Provinsi	285	0	0	0	0%	285	285	100%	indikator Kegiatan tahun 2023
Panti Sosial Bina Grahita Belaian Kasih	A	1	06	04	1.01	06	Pemberian Bimbingan Fisik, Mental, Spiritual dan Sosial	Persentase WBS disabilitas yang mendapat pelayanan bimbingan fisik, mental, spiritual dan sosial	0	0	100	100	100%	0	0	0%	indikator Kegiatan tahun 2022
Panti Sosial Bina Grahita Belaian Kasih	A	1	06	04	1.01	06	Pemberian Bimbingan Fisik, Mental, Spiritual dan Sosial	Jumlah WBS yang menerima Bimbingan Sosial, Fisik, Mental, Spiritual, Psikososial, Kesenian, Keterampilan dan Rekreasi	0	285	0	0	0%	0	0	0%	indikator Kegiatan tahun 2021
Panti Sosial Bina Grahita Belaian Kasih	A	1	06	04	1.01	06	Pemberian Bimbingan Fisik, Mental, Spiritual dan Sosial	Jumlah Tenaga Pelayanan Kesejahteraan Sosial yang terampil	0	32	0	0	0%	0	0	0%	indikator Kegiatan tahun 2021

Nama Perangkat Daerah	Kode						Urusan / Bidang Urusan Pemerintahan Daerah dan Program / Kegiatan / Subkegiatan	Indikator Kinerja Program (outcomes) / Kegiatan (output) / Subkegiatan (output)	Target Kinerja Capaian Program (Rencana Strategis Perangkat Daerah) Tahun 2023	Realisasi Target Kinerja Program dan (output) Kegiatan s/d tahun 2021	Target dan Realisasi Kinerja Program dan Kegiatan Tahun 2022			Target Program dan Kegiatan (Rencana Kerja Perangkat Daerah Tahun 2023)	Proyeksi Realisasi dan Capaian Target Renstra Perangkat Daerah s/d Tahun 2023		Keterangan
											Target Rencana Kerja Perangkat Daerah Tahun 2022	Realisasi Rencana Kerja Perangkat Daerah Tahun 2022	Capaian (%)		Realisasi Program dan Kegiatan s/d Tahun 2023	Capaian Renstra (%)	
1	2						3	4	5	6	7	8	9=(8/7)	10	11=(6+8+10)	12=(11/5)	13
Panti Sosial Bina Grahita Belaian Kasih	A	1	06	04	1.01	07	Pemberian Bimbingan Aktivitas Hidup Sehari-Hari	Jumlah Peserta Bimbingan Aktivitas Hidup Sehari Hari Kewenangan Provinsi	285	0	0	0	0%	285	285	100%	indikator Kegiatan tahun 2023
Panti Sosial Bina Grahita Belaian Kasih	A	1	06	04	1.01	07	Pemberian Bimbingan Aktivitas Hidup Sehari-Hari	Jumlah Tenaga Pelayanan Kesejahteraan Sosial yang terampil	0	0	32	32	100%	0	0	0%	indikator Kegiatan tahun 2022
Panti Sosial Bina Grahita Belaian Kasih	A	1	06	04	1.01	07	Pemberian Bimbingan Aktivitas Hidup Sehari-Hari	Persentase WBS rumpun disabilitas yang menerima bimbingan aktivitas hidup sehari - hari sesuai standar	0	0	100	100	100%	0	0	0%	indikator Kegiatan tahun 2022

Nama Perangkat Daerah	Kode								Urusan / Bidang Urusan Pemerintahan Daerah dan Program / Kegiatan / Subkegiatan	Indikator Kinerja Program (outcomes) / Kegiatan (output) / Subkegiatan (output)	Target Kinerja Capaian Program (Rencana Program Strategis Perangkat Daerah) Tahun 2023	Realisasi Target Kinerja (outcome) Program dan (output) Kegiatan s/d tahun 2021	Target dan Realisasi Kinerja Program dan Kegiatan Tahun 2022			Target Program dan Kegiatan (Rencana Kerja Perangkat Daerah Tahun 2023)	Proyeksi Realisasi dan Capaian Target Renstra Perangkat Daerah s/d Tahun 2023		Keterangan
													Target Rencana Kerja Perangkat Daerah Tahun 2022	Realisasi Rencana Kerja Perangkat Daerah Tahun 2022	Capaian (%)		Realisasi Program dan Kegiatan s/d Tahun 2023	Capaian Renstra (%)	
1	2								3	4	5	6	7	8	9=(8/7)	10	11=(6+8+10)	12=(11/5)	13
	A	1							URUSAN PEMERINTAHAN WAJIB YANG BERKAITAN DENGAN PELAYANAN DASAR										
PSBI BANGUN DAYA 1	A	1	6						URUSAN PEMERINTAHAN BIDANG SOSIAL										
PSBI BANGUN DAYA 1	A	1	6	1					PROGRAM PENUNJANG URUSAN PEMERINTAHAN DAERAH PROVINSI	Indeks Kepuasan Layanan Penunjang Urusan Pemerintahan Daerah	4	0	0	0	0%	0	0	0%	indikator Program tahun 2023
PSBI BANGUN DAYA 1									Indeks Kepuasan Layanan Kepegawaian	4	0	0	0	0%	0	0	0%	indikator Program tahun 2023	
PSBI BANGUN DAYA 1									indeks kepuasan pelayanan kendaraan operasional	4	3,75	4	4	100%	100	107,75	2694%	indikator Program tahun 2021 - 2022	
PSBI BANGUN DAYA 1									indeks kepuasan pelayanan kantor	4	4	4	4	100%	100	108	2700%	indikator Program tahun 2021 - 2022	
PSBI BANGUN DAYA 1	A	1	6	1	1	2			Administrasi Keuangan Perangkat Daerah	Indeks kepuasan pelayanan administrasi keuangan	100	0	4	4	100%	100	104	104%	Indikator Kegiatan tahun 2021 - 2023
PSBI BANGUN DAYA 1	A	1	6	1	1	2	3		Pelaksanaan Penatausahaan dan Pengujian/Verifikasi Keuangan SKPD	Nilai Kepuasan terhadap Pelaksanaan Penatausahaan dan Pengujian/Verifikasi Keuangan SKPD	100	4	4	4	100%	100	108	108%	indikator Sub Kegiatan tahun 2021 - 2022
PSBI BANGUN DAYA 1									Jumlah Dokumen Penatausahaan dan Pengujian/Verifikasi Keuangan SKPD	100	0	0	0	0%	100	100	100%	indikator sub kegiatan tahun 2023	
PSBI BANGUN DAYA 1	A	1	6	1	1	5			Administrasi Kepegawaian Perangkat Daerah	Indeks Kepuasan Pelayanan Kepegawaian	4	0			0%	4	4	100%	indikator Kegiatan tahun 2023

Nama Perangkat Daerah	Kode							Urusan / Bidang Urusan Pemerintahan Daerah dan Program / Kegiatan / Subkegiatan	Indikator Kinerja Program (outcomes) / Kegiatan (output) / Subkegiatan (output)	Target Kinerja Capaian Program (Rencana Strategis Perangkat Daerah) Tahun 2023	Realisasi Target Kinerja (outcome) Program dan (output) Kegiatan s/d tahun 2021	Target dan Realisasi Kinerja Program dan Kegiatan Tahun 2022			Target Program dan Kegiatan (Rencana Kerja Perangkat Daerah Tahun 2023)	Proyeksi Realisasi dan Capaian Target Renstra Perangkat Daerah s/d Tahun 2023		Keterangan
												Target Rencana Kerja Perangkat Daerah Tahun 2022	Realisasi Rencana Kerja Perangkat Daerah Tahun 2022	Capaian (%)		Realisasi Program dan Kegiatan s/d Tahun 2023	Capaian Renstra (%)	
1	2							3	4	5	6	7	8	9=(8/7)	10	11=(6+8+10)	12=(11/5)	13
PSBI BANGUN DAYA 1	A	1	6	1	1	5	2	Pengadaan Pakaian Dinas Beserta Atribut Kelengkapannya	Jumlah Paket Pakaian Dinas Beserta Atribut Kelengkapan	4	0	0	0	0%	4	4	100%	indikator sub kegiatan tahun 2023
PSBI BANGUN DAYA 1	A	1	6	1	1	6		Administrasi Umum Perangkat Daerah	Indeks kepuasan pelayanan administrasi umum	4	0	4	4	100%	4	0	0%	indikator Kegiatan tahun 2023
PSBI BANGUN DAYA 1	A	1	6	1	1	6	2	Penyediaan Peralatan dan Perlengkapan Kantor	Nilai kepuasan pelayanan peralatan dan perlengkapan kantor	100	4	4	4	100%	0	0	0%	Indikator sub kegiatan tahun 2021 - 2023
PSBI BANGUN DAYA 1									Jumlah Paket Peralatan dan Perlengkapan Kantor yang Disediakan	2								indikator sub kegiatan tahun 2023
PSBI BANGUN DAYA 1	A	1	6	1	1	6	3	Penyediaan Peralatan Rumah Tangga	Nilai Kepuasan terhadap Penyediaan Peralatan Rumah Tangga	100	4	4	4	100%	100	108	108%	Indikator sub kegiatan tahun 2021 - 2023
PSBI BANGUN DAYA 1									Jumlah Paket Peralatan Rumah Tangga yang Disediakan	1								indikator sub kegiatan tahun 2023
PSBI BANGUN DAYA 1	A	1	6	1	1	6	5	Penyediaan Barang Cetak dan Penggandaan	Nilai Kepuasan terhadap Penyediaan Barang Cetak dan Penggandaan		4	4	4	100%				indikator sub kegiatan tahun 2022
									Jumlah Paket Barang Cetak dan Penggandaan yang Disediakan	100	0	4	4	100%	100	104	104%	indikator sub kegiatan tahun 2023
PSBI BANGUN DAYA 1	A	1	6	1	1	6	7	Penyediaan Bahan/Material	Nilai Kepuasan terhadap Penyediaan Bahan/Material		4	4	4	100%				indikator sub kegiatan tahun 2021-2022
PSBI BANGUN DAYA 1									Jumlah Paket Bahan/Material yang Disediakan	1					1	1	100%	indikator sub kegiatan tahun 2023

Nama Perangkat Daerah	Kode							Urusan / Bidang Urusan Pemerintahan Daerah dan Program / Kegiatan / Subkegiatan	Indikator Kinerja Program (outcomes) / Kegiatan (output) / Subkegiatan (output)	Target Kinerja Capaian Program (Rencana Strategis Perangkat Daerah) Tahun 2023	Realisasi Target Kinerja (outcome) Program dan (output) Kegiatan s/d tahun 2021	Target dan Realisasi Kinerja Program dan Kegiatan Tahun 2022			Target Program dan Kegiatan (Rencana Kerja Perangkat Daerah Tahun 2023)	Proyeksi Realisasi dan Capaian Target Renstra Perangkat Daerah s/d Tahun 2023		Keterangan
												Target Rencana Kerja Perangkat Daerah Tahun 2022	Realisasi Rencana Kerja Perangkat Daerah Tahun 2022	Capaian (%)		Realisasi Program dan Kegiatan s/d Tahun 2023	Capaian Renstra (%)	
1	2							3	4	5	6	7	8	9=(8/7)	10	11=(6+8+10)	12=(11/5)	13
PSBI BANGUN DAYA 1	A	1	6	1	1	7		Pengadaan Barang Milik Daerah Penunjang Urusan Pemerintah Daerah	Indeks kepuasan pengadaan barang milik daerah	4	0	0	0	0%	4	4	100%	indikator kegiatan tahun 2023
PSBI BANGUN DAYA 1									Nilai Kepuasan terhadap Pengadaan Sarana dan Prasarana Gedung Kantor atau Bangunan Lainnya		4	4	4	100%				indikator kegiatan tahun 2021-2022
PSBI BANGUN DAYA 1	A	1	6	1	1	7	5	Pengadaan Mebel	Jumlah Paket Mebel yang Disediakan	10					10	10	100%	indikator sub kegiatan tahun 2023
PSBI BANGUN DAYA 1	A	1	6	1	1	7	6	Pengadaan Peralatan dan Mesin Lainnya	Jumlah Unit Peralatan dan Mesin Lainnya yang Disediakan	26					26	26	100%	indikator sub kegiatan tahun 2023
PSBI BANGUN DAYA 1	A	1	6	1	1	7	10	Pengadaan Sarana dan Prasarana Gedung Kantor atau Bangunan Lainnya	Nilai Kepuasan terhadap Pengadaan Sarana dan Prasarana Gedung Kantor atau Bangunan Lainnya		4	4	4	100%				indikator sub kegiatan tahun 2021-2022
PSBI BANGUN DAYA 1									Jumlah Unit Sarana dan Prasarana Gedung Kantor atau Bangunan Lainnya yang Disediakan	15					15	15	100%	indikator sub kegiatan tahun 2023
PSBI BANGUN DAYA 1	A	1	6	1	1	8		Penyediaan Jasa Penunjang Urusan Pemerintahan Daerah	Indeks kepuasan jasa penunjang Urusan Pemerintahan Daerah	4	4	4	4	100%	4	12	300%	indikator kegiatan tahun 2022-2023
PSBI BANGUN DAYA 1	A	1	6	1	1	8	2	Penyediaan Jasa Komunikasi, Sumber Daya Air dan Listrik	Nilai Kepuasan terhadap Penyediaan Jasa Komunikasi, Sumber Daya Air dan Listrik		4	4	4	100%				indikator sub kegiatan tahun 2023
PSBI BANGUN DAYA 1									Jumlah Laporan Penyediaan Jasa Komunikasi, Sumber Daya Air dan Listrik yang Disediakan	1					1	1	100%	indikator sub kegiatan tahun 2023

Nama Perangkat Daerah	Kode								Urusan / Bidang Urusan Pemerintahan Daerah dan Program / Kegiatan / Subkegiatan	Indikator Kinerja Program (outcomes) / Kegiatan (output) / Subkegiatan (output)	Target Kinerja Capaian Program (Rencana Strategis Perangkat Daerah) Tahun 2023	Realisasi Target Kinerja (outcome) Program dan (output) Kegiatan s/d tahun 2021	Target dan Realisasi Kinerja Program dan Kegiatan Tahun 2022			Target Program dan Kegiatan (Rencana Kerja Perangkat Daerah Tahun 2023)	Proyeksi Realisasi dan Capaian Target Renstra Perangkat Daerah s/d Tahun 2023		Keterangan
													Target Rencana Kerja Perangkat Daerah Tahun 2022	Realisasi Rencana Kerja Perangkat Daerah Tahun 2022	Capaian (%)		Realisasi Program dan Kegiatan s/d Tahun 2023	Capaian Renstra (%)	
1	2								3	4	5	6	7	8	9=(8/7)	10	11=(6+8+10)	12=(11/5)	13
PSBI BANGUN DAYA 1	A	1	6	1	1	8	3	Penyediaan Jasa Peralatan dan Perlengkapan Kantor	Jumlah Laporan Penyediaan Jasa Peralatan dan Perlengkapan Kantor yang Disediakan	100	0	0	0%	100	100	100%	indikator sub kegiatan tahun 2023		
PSBI BANGUN DAYA 1	A	1	6	1	1	8	4	Penyediaan Jasa Pelayanan Umum Kantor	Nilai Kepuasan terhadap Penyediaan Jasa Pelayanan Umum Kantor		4	4	100%				indikator sub kegiatan tahun 2021-2022		
									Jumlah Laporan Penyediaan Jasa Pelayanan Umum Kantor yang Disediakan	3				3	3	100%	indikator sub kegiatan tahun 2023		
PSBI BANGUN DAYA 1	A	1	6	1	1	9		Pemeliharaan Barang Milik Daerah Penunjang Urusan Pemerintahan Daerah	Indeks kepuasan kualitas barang milik daerah penunjang Urusan Pemerintahan	4	4	4	100%	4	12	300%	indikator kegiatan tahun 2022-2023		
PSBI BANGUN DAYA 1	A	1	6	1	1	9	2	Penyediaan Jasa Pemeliharaan, Biaya Pemeliharaan, Pajak dan Perizinan Kendaraan Dinas Operasional atau Lapangan	Nilai kepuasan pelayanan Jasa Pemeliharaan, Biaya Pemeliharaan, Pajak dan Perizinan Kendaraan Dinas Operasional atau Lapangan		4	4	100%				indikator sub kegiatan tahun 2021-2022		
PSBI BANGUN DAYA 1									Jumlah Kendaraan Dinas Operasional atau Lapangan yang Dipelihara dan Dibayarkan Pajak dan Perizinannya	5				5	5	100%	indikator sub kegiatan tahun 2023		
PSBI BANGUN DAYA 1	A	1	6	1	1	9	6	Pemeliharaan Peralatan dan Mesin Lainnya	Nilai Kepuasan Terhadap Pemeliharaan Peralatan dan Mesin Lainnya		4	4	100%				indikator sub kegiatan tahun 2021-2022		
									Jumlah Peralatan dan Mesin Lainnya yang Dipelihara	10				10	10	100%	indikator sub kegiatan tahun 2023		
PSBI BANGUN DAYA 1	A	1	6	1	1	9	9	Pemeliharaan/Rehabilitasi Gedung Kantor dan Bangunan Lainnya	Nilai kepuasan pelayanan Pemeliharaan/Rehabilitasi Gedung Kantor dan Bangunan Lainnya		4	4	100%				indikator sub kegiatan tahun 2021-2022		

Nama Perangkat Daerah	Kode								Urusan / Bidang Urusan Pemerintahan Daerah dan Program / Kegiatan / Subkegiatan	Indikator Kinerja Program (outcomes) / Kegiatan (output) / Subkegiatan (output)	Target Kinerja Capaian Program (Rencana Strategis Perangkat Daerah) Tahun 2023	Realisasi Target Kinerja (outcome) Program dan (output) Kegiatan s/d tahun 2021	Target dan Realisasi Kinerja Program dan Kegiatan Tahun 2022			Target Program dan Kegiatan (Rencana Kerja Perangkat Daerah Tahun 2023)	Proyeksi Realisasi dan Capaian Target Renstra Perangkat Daerah s/d Tahun 2023		Keterangan
													Target Rencana Kerja Perangkat Daerah Tahun 2022	Realisasi Rencana Kerja Perangkat Daerah Tahun 2022	Capaian (%)		Realisasi Program dan Kegiatan s/d Tahun 2023	Capaian Renstra (%)	
1	2								3	4	5	6	7	8	9=(8/7)	10	11=(6+8+10)	12=(11/5)	13
										Jumlah Gedung Kantor dan Bangunan Lainnya yang Dipelihara/Direhabilitasi	12				12	12	100%	indikator sub kegiatan tahun 2023	
PSBI BANGUN DAYA 1	A	1	6	1	1	9	10	Pemeliharaan/Rehabilitasi Sarana dan Prasarana Gedung Kantor atau Bangunan Lainnya	Jumlah Sarana dan Prasarana Gedung Kantor atau Bangunan Lainnya yang Dipelihara/Direhabilitasi	12				12	12	100%	indikator sub kegiatan tahun 2023		
PSBI BANGUN DAYA 1	A	1	6	1	1	9	11	Pemeliharaan/Rehabilitasi Sarana dan Prasarana Pendukung Gedung Kantor atau Bangunan Lainnya	Jumlah Sarana dan Prasarana Pendukung Gedung Kantor atau Bangunan Lainnya yang Dipelihara/Direhabilitasi	31				31	31	100%	indikator sub kegiatan tahun 2023		
PSBI BANGUN DAYA 1	A	1	6	4				PROGRAM REHABILITASI SOSIAL	Persentase pemenuhan kebutuhan dasar PMKS di luar fakir miskin, korban bencana, HIV/AIDS, dan NAPZA		100		100	100	100%		indikator Program tahun 2022		
									Indeks Pencapaian SPM Rehabilitasi Sosial	100				100	100	100%	indikator Program tahun 2023		
PSBI BANGUN DAYA 1	A	1	6	4	1	4		Rehabilitasi Sosial Dasar Gelandangan dan Pengemis di dalam Panti	Persentase gelandangan dan pengemis yang terpenuhi kebutuhan dasarnya di dalam panti		100		100	100	100%		indikator kegiatan tahun 2021-2022		
									Persentase pencapaian mutu minimal pelayanan rehabilitasi sosial dasar bagi gelandangan dan pengemis di dalam panti	100				100	100	100%	indikator kegiatan tahun 2023		
									Persentase pencapaian penerima pelayanan rehabilitasi sosial dasar bagi gelandangan dan pengemis di dalam panti	100				100	100	100%	indikator kegiatan tahun 2023		
PSBI BANGUN DAYA 1	A	1	6	4	1	4	1	Penyediaan Permakanan	Jumlah WBS yang disediakan Makanan dan Minuman		500		500	500	100%		indikator sub kegiatan tahun 2021		

Nama Perangkat Daerah	Kode								Urusan / Bidang Urusan Pemerintahan Daerah dan Program / Kegiatan / Subkegiatan	Indikator Kinerja Program (outcomes) / Kegiatan (output) / Subkegiatan (output)	Target Kinerja Capaian Program (Rencana Strategis Perangkat Daerah) Tahun 2023	Realisasi Target Kinerja (outcome) Program dan (output) Kegiatan s/d tahun 2021	Target dan Realisasi Kinerja Program dan Kegiatan Tahun 2022			Target Program dan Kegiatan (Rencana Kerja Perangkat Daerah Tahun 2023)	Proyeksi Realisasi dan Capaian Target Renstra Perangkat Daerah s/d Tahun 2023		Keterangan
													Target Rencana Kerja Perangkat Daerah Tahun 2022	Realisasi Rencana Kerja Perangkat Daerah Tahun 2022	Capaian (%)		9=(8/7)	10	
1	2								3	4	5	6	7	8	9=(8/7)	10	11=(6+8+10)	12=(11/5)	13
										Persentase WBS Gelandangan Dan Pengemis Yang Mendapat Pelayanan Permakanan		100	100	100	100%			indikator sub kegiatan tahun 2022	
										Jumlah Orang yang Mendapatkan Pemenuhan Kebutuhan Permakanan Sesuai dengan Standar Gizi Minimal Kewenangan Provinsi	600					600	600	100%	indikator sub kegiatan tahun 2023
PSBI BANGUN DAYA 1	A	1	6	4	1	4	2	Penyediaan Sandang		Jumlah WBS yang disediakan Kebutuhan Sandang		500	500	500	100%			indikator sub kegiatan tahun 2021	
										Persentase WBS Gelandangan Dan Pengemis Yang Mendapat Pelayanan Sandang		100	100	100	100%			indikator sub kegiatan tahun 2022	
										Jumlah Orang yang Menerima Pakaian dan Kelengkapan Lainnya yang Tersedia dalam 1 Tahun Kewenangan Provinsi	600					600	600	100%	indikator sub kegiatan tahun 2023
PSBI BANGUN DAYA 1	A	1	6	4	1	4	3	Penyediaan Asrama/Wisma yang mudah Diakses		Jumlah Gedung Panti Sosial yang Laik Fungsi		1	1	1	100%			indikator sub kegiatan tahun 2022	
										Jumlah Orang yang Terakses Asrama/Wisma Layak Huni Kewenangan Provinsi	600					600	600	100%	indikator sub kegiatan tahun 2023
PSBI BANGUN DAYA 1	A	1	6	4	1	4	4	Penyediaan Perbekalan Kesehatan di dalam Panti		Jumlah WBS yang disediakan Perlengkapan Kebersihan dan Kesehatan		500	500	500	100%			indikator sub kegiatan tahun 2021	
										Persentase WBS Gelandangan Dan Pengemis Yang Mendapat Pelayanan Perbekalan Kesehatan Dan Kebersihan		100	100	100	100%			indikator sub kegiatan tahun 2022	

Nama Perangkat Daerah	Kode								Urusan / Bidang Urusan Pemerintahan Daerah dan Program / Kegiatan / Subkegiatan	Indikator Kinerja Program (outcomes) / Kegiatan (output) / Subkegiatan (output)	Target Kinerja Capaian Program (Rencana Strategis Perangkat Daerah) Tahun 2023	Realisasi Target Kinerja (outcome) Program dan (output) Kegiatan s/d tahun 2021	Target dan Realisasi Kinerja Program dan Kegiatan Tahun 2022			Target Program dan Kegiatan (Rencana Kerja Perangkat Daerah Tahun 2023)	Proyeksi Realisasi dan Capaian Target Renstra Perangkat Daerah s/d Tahun 2023		Keterangan
													Target Rencana Kerja Perangkat Daerah Tahun 2022	Realisasi Rencana Kerja Perangkat Daerah Tahun 2022	Capaian (%)		Realisasi Program dan Kegiatan s/d Tahun 2023	Capaian Renstra (%)	
1	2								3	4	5	6	7	8	9=(8/7)	10	11=(6+8+10)	12=(11/5)	13
										Jumlah Orang yang Mendapatkan pemenuhan kebutuhan Perbekalan Kesehatan di dalam Panti Kewenangan Provinsi	600				600	600	100%	indikator sub kegiatan tahun 2023	
PSBI BANGUN DAYA 1	A	1	6	4	1	4	5	Pemberian Bimbingan Fisik, Mental, Spritual dan Sosial	Jumlah WBS yang menerima Bimbingan Sosial, Fisik, Mental, Spiritual, Psikososial, Kesenian, Keterampilan dan Rekreasi	500	500	500	100%					indikator sub kegiatan tahun 2021	
									Jumlah Tenaga Pelayanan Kesejahteraan Sosial yang terampil	40	40	40	100%					indikator sub kegiatan tahun 2021	
									Persentase WBS Gelandangan Dan Pengemis Yang Mendapat Pelayanan Bimbingan Fisik, Mental, Spiritual Dan Sosial	100	100	100	100%					indikator sub kegiatan tahun 2022	
									Jumlah Peserta Bimbingan Fisik, Mental, Spiritual dan Sosial Kewenangan Provinsi	600				600	600	100%		indikator sub kegiatan tahun 2023	
PSBI BANGUN DAYA 1	A	1	6	4	1	4	6	Pemberian Bimbingan Aktivitas Hidup Sehari-Hari	Persentase WBS rumpun lanjut usia yang mendapat bimbingan aktivitas hidup sehari-hari sesuai standar	100	100	100	100%					indikator sub kegiatan tahun 2022	
									Jumlah Tenaga Pelayanan Kesejahteraan Sosial yang terampil	40	40	40	100%					indikator sub kegiatan tahun 2022	
									Jumlah Peserta Bimbingan Aktivitas Hidup Sehari Hari Kewenangan Provinsi	600				600	600	100%		indikator sub kegiatan tahun 2023	

Nama Perangkat Daerah	Kode						Urusan / Bidang Urusan Pemerintahan Daerah dan Program / Kegiatan / Subkegiatan	Indikator Kinerja Program (outcomes) / Kegiatan (output) / Subkegiatan (output)	Target Kinerja Capaian Program (Rencana Strategis Perangkat Daerah) Tahun 2023	Realisasi Target Kinerja (outcome) Program dan (output) Kegiatan s/d tahun 2021	Target dan Realisasi Kinerja Program dan Kegiatan Tahun 2022			Target Program dan Kegiatan (Rencana Kerja Perangkat Daerah Tahun 2023)	Proyeksi Realisasi dan Capaian Target Renstra Perangkat Daerah s/d Tahun 2023		Keterangan
											Target Rencana Kerja Perangkat Daerah Tahun 2022	Realisasi Rencana Kerja Perangkat Daerah Tahun 2022	Capaian (%)		Realisasi Program dan Kegiatan s/d Tahun 2023	Capaian Renstra (%)	
1	2						3	4	5	6	7	8	9=(8/7)	10	11=(6+8+10)	12=(11/5)	13
PSBI BD 2	A																
PSBI BD 2	A	1					URUSAN PEMERINTAHAN WAJIB YANG BERKAITAN DENGAN PELAYANAN DASAR										
PSBI BD 2	A	1	06				URUSAN PEMERINTAHAN BIDANG SOSIAL										
PSBI BD 2	A	1	06	01			PROGRAM PENUNJANG URUSAN PEMERINTAHAN DAERAH PROVINSI										
PSBI BD 2	A	1	06	01	1.02		Administrasi Keuangan Perangkat Daerah	Indeks kepuasan pelayanan Administrasi Keuangan Perangkat Daerah	0	4	4	4	100%	0	8	8	Indikator Kegiatan Tahun 2021-2022
PSBI BD 2								Indeks kepuasan pelayanan administrasi keuangan	4	0	0	0	0%	4	4	100%	Indikator Kegiatan Tahun 2023
PSBI BD 2	A	1	06	01	1.02	03	Pelaksanaan Penatausahaan dan Pengujian/Verifikasi Keuangan SKPD	Nilai Kepuasan terhadap Pelaksanaan Penatausahaan dan Pengujian/Verifikasi Keuangan SKPD	0	4	4	4	100%	0	8	8	Indikator Sub Kegiatan Tahun 2021-2022
PSBI BD 2								Jumlah Dokumen Penatausahaan dan Pengujian/Verifikasi Keuangan SKPD	1	0	0	0	0%	1	1	100%	Indikator Sub Kegiatan Tahun 2023
PSBI BD 2	A	1	06	01	1,05		Administrasi Kepegawaian Perangkat Daerah	Indeks Kepuasan Pelayanan Kepegawaian	4	0	0	0	0%	4	4	100%	Indikator Kegiatan Tahun 2023

Nama Perangkat Daerah	Kode						Urusan / Bidang Urusan Pemerintahan Daerah dan Program / Kegiatan / Subkegiatan	Indikator Kinerja Program (outcomes) / Kegiatan (output) / Subkegiatan (output)	Target Kinerja Capaian Program (Rencana Strategis Perangkat Daerah) Tahun 2023	Realisasi Target Kinerja (outcome) Program dan (output) Kegiatan s/d tahun 2021	Target dan Realisasi Kinerja Program dan Kegiatan Tahun 2022			Target Program dan Kegiatan (Rencana Kerja Perangkat Daerah Tahun 2023)	Proyeksi Realisasi dan Capaian Target Renstra Perangkat Daerah s/d Tahun 2023		Keterangan
											Target Rencana Kerja Perangkat Daerah Tahun 2022	Realisasi Rencana Kerja Perangkat Daerah Tahun 2022	Capaian (%)		Realisasi Program dan Kegiatan s/d Tahun 2023	Capaian Renstra (%)	
1	2						3	4	5	6	7	8	9=(8/7)	10	11=(6+8+10)	12=(11/5)	13
PSBI BD 2	A	1	06	01	1.05	02	Pengadaan Pakaian Dinas Beserta Atribut Kelengkapannya	Jumlah Paket Pakaian Dinas Beserta Atribut Kelengkapan	4	0	0	0	0%	4	4	100%	Indikator Sub Kegiatan Tahun 2023
PSBI BD 2	A	1	06	01	1.06		Administrasi Umum Perangkat Daerah	Indeks kepuasan pelayanan administrasi umum	0	4	4	4	100%	0	8	8	Indikator Kegiatan Tahun 2021-2022
PSBI BD 2								Indeks kepuasan pelayanan administrasi umum	4	0	0	0	0%	4	4	100%	Indikator Kegiatan Tahun 2023
PSBI BD 2	A	1	06	01	1.06	02	Penyediaan Peralatan dan Perlengkapan Kantor	Nilai kepuasan pelayanan peralatan dan perlengkapan kantor	0	4	4	4	100%	0	8	8	Indikator Sub Kegiatan Tahun 2021-2022
PSBI BD 2	A	1	06	01	1.06	03	Penyediaan Peralatan Rumah Tangga	Nilai Kepuasan terhadap Penyediaan Peralatan Rumah Tangga	0	4	4	4	100%	0	8	8	Indikator Sub Kegiatan Tahun 2021-2022
PSBI BD 2	A	1	06	01	1.06	07	Penyediaan Bahan/Material	Nilai Kepuasan terhadap Penyediaan Bahan/Material	0	4	4	4	100%	0	8	8	Indikator Sub Kegiatan Tahun 2021-2022
PSBI BD 2	A	1	06	01	1.06	02	Penyediaan Peralatan dan Perlengkapan Kantor	Jumlah Paket Peralatan dan Perlengkapan Kantor yang Disediakan	2	0	0	0	0%	2	2	100%	Indikator Sub Kegiatan Tahun 2023
PSBI BD 2	A	1	06	01	1.06	03	Penyediaan Peralatan Rumah Tangga	Jumlah Paket Peralatan Rumah Tangga yang Disediakan	2	0	0	0	0%	2	2	100%	Indikator Sub Kegiatan Tahun 2023

Nama Perangkat Daerah	Kode						Urusan / Bidang Urusan Pemerintahan Daerah dan Program / Kegiatan / Subkegiatan	Indikator Kinerja Program (outcomes) / Kegiatan (output) / Subkegiatan (output)	Target Kinerja Capaian Program (Rencana Strategis Perangkat Daerah) Tahun 2023	Realisasi Target Kinerja (outcome) Program dan (output) Kegiatan s/d tahun 2021	Target dan Realisasi Kinerja Program dan Kegiatan Tahun 2022			Target Program dan Kegiatan (Rencana Kerja Perangkat Daerah Tahun 2023)	Proyeksi Realisasi dan Capaian Target Renstra Perangkat Daerah s/d Tahun 2023		Keterangan
											Target Rencana Kerja Perangkat Daerah Tahun 2022	Realisasi Rencana Kerja Perangkat Daerah Tahun 2022	Capaian (%)		Realisasi Program dan Kegiatan s/d Tahun 2023	Capaian Renstra (%)	
1	2						3	4	5	6	7	8	9=(8/7)	10	11=(6+8+10)	12=(11/5)	13
PSBI BD 2	A	1	06	01	1.06	05	Penyediaan Barang Cetak dan Penggandaan	Jumlah Paket Barang Cetak dan Penggandaan yang Disediakan	1	0	0	0	0%	1	1	100%	Indikator Sub Kegiatan Tahun 2023
PSBI BD 2	A	1	06	01	1.06	07	Penyediaan Bahan/Material	Jumlah Paket Bahan/Material yang Disediakan	1	0	0	0	0%	1	1	100%	Indikator Sub Kegiatan Tahun 2023
PSBI BD 2	A	1	06	01	1,07		Pengadaan Barang Milik Daerah Penunjang Urusan Pemerintah Daerah	Indeks kepuasan pengadaan barang milik daerah	0	4	4	4	100%	0	8	8	Indikator Kegiatan Tahun 2021-2022
PSBI BD 2							Pengadaan Barang Milik Daerah Penunjang Urusan Pemerintah Daerah	Indeks kepuasan pengadaan barang milik daerah	4	0	0	0	0%	4	4	100%	Indikator Kegiatan Tahun 2023
PSBI BD 2	A	1	06	01	1,07	10	Pengadaan Sarana dan Prasarana Gedung Kantor atau Bangunan Lainnya	Nilai Kepuasan terhadap Pengadaan Sarana dan Prasarana Gedung Kantor atau Bangunan Lainnya	0	4	4	4	100%	0	8	8	Indikator Sub Kegiatan Tahun 2021-2022
PSBI BD 2	A	1	06	01	1,07	05	Pengadaan Mebel	Jumlah Paket Mebel yang Disediakan	1	0	0	0	0%	1	1	100%	Indikator Sub Kegiatan Tahun 2023
PSBI BD 2	A	1	06	01	1,07	06	Pengadaan Peralatan dan Mesin Lainnya	Jumlah Unit Peralatan dan Mesin Lainnya yang Disediakan	13	0	0	0	0%	13	13	100%	Indikator Sub Kegiatan Tahun 2023

Nama Perangkat Daerah	Kode						Urusan / Bidang Urusan Pemerintahan Daerah dan Program / Kegiatan / Subkegiatan	Indikator Kinerja Program (outcomes) / Kegiatan (output) / Subkegiatan (output)	Target Kinerja Capaian Program (Rencana Strategis Perangkat Daerah) Tahun 2023	Realisasi Target Kinerja (outcome) Program dan (output) Kegiatan s/d tahun 2021	Target dan Realisasi Kinerja Program dan Kegiatan Tahun 2022			Target Program dan Kegiatan (Rencana Kerja Perangkat Daerah Tahun 2023)	Proyeksi Realisasi dan Capaian Target Renstra Perangkat Daerah s/d Tahun 2023		Keterangan
											Target Rencana Kerja Perangkat Daerah Tahun 2022	Realisasi Rencana Kerja Perangkat Daerah Tahun 2022	Capaian (%)		Realisasi Program dan Kegiatan s/d Tahun 2023	Capaian Renstra (%)	
1	2						3	4	5	6	7	8	9=(8/7)	10	11=(6+8+10)	12=(11/5)	13
PSBI BD 2	A	1	06	01	1,07	10	Pengadaan Sarana dan Prasarana Gedung Kantor atau Bangunan Lainnya	Jumlah Unit Sarana dan Prasarana Gedung Kantor atau Bangunan Lainnya yang Disediakan	20	0	0	0	0%	20	20	100%	Indikator Sub Kegiatan Tahun 2023
PSBI BD 2	A	1	06	01	1,08		Penyediaan Jasa Penunjang Urusan Pemerintahan Daerah	Indeks kepuasan jasa penunjang Urusan Pemerintahan Daerah	0	4	4	4	100%	0	8	8	Indikator Kegiatan Tahun 2021-2022
PSBI BD 2							Penyediaan Jasa Penunjang Urusan Pemerintahan Daerah	Indeks kepuasan jasa penunjang Urusan Pemerintahan Daerah	4	0	0	0	0%	4	4	100%	Indikator Kegiatan Tahun 2023
PSBI BD 2	A	1	06	01	1,08	02	Penyediaan Jasa Komunikasi, Sumber Daya Air dan Listrik	Nilai Kepuasan terhadap Penyediaan Jasa Komunikasi, Sumber Daya Air dan Listrik	0	4	4	4	100%	0	8	8	Indikator Sub Kegiatan Tahun 2021-2022
PSBI BD 2	A	1	06	01	1,08	03	Penyediaan Jasa Peralatan dan Perlengkapan Kantor	Nilai Kepuasan Terhadap Penyediaan Jasa Peralatan dan Perlengkapan Kantor	0	4	4	4	100%	0	8	8	Indikator Sub Kegiatan Tahun 2021-2022
PSBI BD 2	A	1	06	01	1,08	04	Penyediaan Jasa Pelayanan Umum Kantor	Nilai Kepuasan terhadap Penyediaan Jasa Pelayanan Umum Kantor	0	4	4	4	100%	0	8	8	Indikator Sub Kegiatan Tahun 2021-2022

Nama Perangkat Daerah	Kode						Urusan / Bidang Urusan Pemerintahan Daerah dan Program / Kegiatan / Subkegiatan	Indikator Kinerja Program (outcomes) / Kegiatan (output) / Subkegiatan (output)	Target Kinerja Capaian Program (Rencana Strategis Perangkat Daerah) Tahun 2023	Realisasi Target Kinerja (outcome) Program dan (output) Kegiatan s/d tahun 2021	Target dan Realisasi Kinerja Program dan Kegiatan Tahun 2022			Target Program dan Kegiatan (Rencana Kerja Perangkat Daerah Tahun 2023)	Proyeksi Realisasi dan Capaian Target Renstra Perangkat Daerah s/d Tahun 2023		Keterangan
											Target Rencana Kerja Perangkat Daerah Tahun 2022	Realisasi Rencana Kerja Perangkat Daerah Tahun 2022	Capaian (%)		Realisasi Program dan Kegiatan s/d Tahun 2023	Capaian Renstra (%)	
1	2						3	4	5	6	7	8	9=(8/7)	10	11=(6+8+10)	12=(11/5)	13
PSBI BD 2	A	1	06	01	1,08	02	Penyediaan Jasa Komunikasi, Sumber Daya Air dan Listrik	Jumlah Laporan Penyediaan Jasa Komunikasi, Sumber Daya Air dan Listrik yang Disediakan	1	0	0	0	0%	1	1	100%	Indikator Sub Kegiatan Tahun 2023
PSBI BD 2	A	1	06	01	1,08	03	Penyediaan Jasa Peralatan dan Perlengkapan Kantor	Jumlah Laporan Penyediaan Jasa Peralatan dan Perlengkapan Kantor yang Disediakan	1	0	0	0	0%	1	1	100%	Indikator Sub Kegiatan Tahun 2023
PSBI BD 2	A	1	06	01	1,08	04	Penyediaan Jasa Pelayanan Umum Kantor	Jumlah Laporan Penyediaan Jasa Pelayanan Umum Kantor yang Disediakan	3	0	0	0	0%	3	3	100%	Indikator Sub Kegiatan Tahun 2023
PSBI BD 2	A	1	06	01	1,09		Pemeliharaan Barang Milik Daerah Penunjang Urusan Pemerintahan Daerah	Indeks kepuasan kualitas barang milik daerah penunjang Urusan Pemerintahan	0	4	4	4	100%	0	8	8	Indikator Kegiatan Tahun 2021-2022
PSBI BD 2							Pemeliharaan Barang Milik Daerah Penunjang Urusan Pemerintahan Daerah	Indeks kepuasan kualitas barang milik daerah penunjang Urusan Pemerintahan	4	0	0	0	0%	4	4	100%	Indikator Kegiatan Tahun 2023
PSBI BD 2	A	1	06	01	1,09	02	Penyediaan Jasa Pemeliharaan, Biaya Pemeliharaan, Pajak dan Perizinan Kendaraan Dinas Operasional atau Lapangan	Nilai kepuasan pelayanan Jasa Pemeliharaan, Biaya Pemeliharaan, Pajak dan Perizinan Kendaraan Dinas Operasional atau Lapangan	0	4	4	4	100%	0	8	8	Indikator Sub Kegiatan Tahun 2021-2022

Nama Perangkat Daerah	Kode						Urusan / Bidang Urusan Pemerintahan Daerah dan Program / Kegiatan / Subkegiatan	Indikator Kinerja Program (outcomes) / Kegiatan (output) / Subkegiatan (output)	Target Kinerja Capaian Program (Rencana Strategis Perangkat Daerah) Tahun 2023	Realisasi Target Kinerja (outcome) Program dan (output) Kegiatan s/d tahun 2021	Target dan Realisasi Kinerja Program dan Kegiatan Tahun 2022			Target Program dan Kegiatan (Rencana Kerja Perangkat Daerah Tahun 2023)	Proyeksi Realisasi dan Capaian Target Renstra Perangkat Daerah s/d Tahun 2023		Keterangan
											Target Rencana Kerja Perangkat Daerah Tahun 2022	Realisasi Rencana Kerja Perangkat Daerah Tahun 2022	Capaian (%)		Realisasi Program dan Kegiatan s/d Tahun 2023	Capaian Renstra (%)	
1	2						3	4	5	6	7	8	9=(8/7)	10	11=(6+8+10)	12=(11/5)	13
PSBI BD 2	A	1	06	01	1,09	06	Pemeliharaan Peralatan dan Mesin Lainnya	Nilai Kepuasan Terhadap Pemeliharaan Peralatan dan Mesin Lainnya	0	4	4	4	100%	0	8	8	Indikator Sub Kegiatan Tahun 2021-2022
PSBI BD 2	A	1	06	01	1,09	09	Pemeliharaan/Rehabilitasi Gedung Kantor dan Bangunan Lainnya	Nilai kepuasan pelayanan Pemeliharaan/Rehabilitasi Gedung Kantor dan Bangunan Lainnya	0	4	4	4	100%	0	8	8	Indikator Sub Kegiatan Tahun 2021-2022
PSBI BD 2	A	1	06	01	1,09	02	Penyediaan Jasa Pemeliharaan, Biaya Pemeliharaan, Pajak dan Perizinan Kendaraan Dinas Operasional atau Lapangan	Jumlah Kendaraan Dinas Operasional atau Lapangan yang Dipelihara dan Dibayarkan Pajak dan Perizinannya	4	0	0	0	0%	4	4	100%	Indikator Sub Kegiatan Tahun 2023
PSBI BD 2	A	1	06	01	1,09	06	Pemeliharaan Peralatan dan Mesin Lainnya	Jumlah Peralatan dan Mesin Lainnya yang Dipelihara	25	0	0	0	0%	25	25	100%	Indikator Sub Kegiatan Tahun 2023
PSBI BD 2	A	1	06	01	1,09	09	Pemeliharaan/Rehabilitasi Gedung Kantor dan Bangunan Lainnya	Jumlah Gedung Kantor dan Bangunan Lainnya yang Dipelihara/Direhabilitasi	1	0	0	0	0%	1	1	100%	Indikator Sub Kegiatan Tahun 2023
PSBI BD 2	A	1	06	01	1,09	10	Pemeliharaan/Rehabilitasi Sarana dan Prasarana Gedung Kantor atau Bangunan Lainnya	Jumlah Sarana dan Prasarana Gedung Kantor atau Bangunan Lainnya yang Dipelihara/Direhabilitasi	17	0	0	0	0%	17	17	100%	Indikator Sub Kegiatan Tahun 2023

Nama Perangkat Daerah	Kode						Urusan / Bidang Urusan Pemerintahan Daerah dan Program / Kegiatan / Subkegiatan	Indikator Kinerja Program (outcomes) / Kegiatan (output) / Subkegiatan (output)	Target Kinerja Capaian Program (Rencana Strategis Perangkat Daerah) Tahun 2023	Realisasi Target Kinerja (outcome) Program dan (output) Kegiatan s/d tahun 2021	Target dan Realisasi Kinerja Program dan Kegiatan Tahun 2022			Target Program dan Kegiatan (Rencana Kerja Perangkat Daerah Tahun 2023)	Proyeksi Realisasi dan Capaian Target Renstra Perangkat Daerah s/d Tahun 2023		Keterangan
											Target Rencana Kerja Perangkat Daerah Tahun 2022	Realisasi Rencana Kerja Perangkat Daerah Tahun 2022	Capaian (%)		Realisasi Program dan Kegiatan s/d Tahun 2023	Capaian Renstra (%)	
1	2						3	4	5	6	7	8	9=(8/7)	10	11=(6+8+10)	12=(11/5)	13
PSBI BD 2	A	1	06	01	1,09	11	Pemeliharaan/Rehabilitasi Sarana dan Prasarana Pendukung Gedung Kantor atau Bangunan Lainnya	Jumlah Sarana dan Prasarana Pendukung Gedung Kantor atau Bangunan Lainnya yang Dipelihara/Direhabilitasi	58	0	0	0	0%	58	58	100%	Indikator Sub Kegiatan Tahun 2023
PSBI BD 2	A	1	06	04	1,04		Rehabilitasi Sosial Dasar Gelandangan dan Pengemis di dalam Panti	Persentase gelandangan dan pengemis yang terpenuhi kebutuhan dasarnya di dalam panti	0	100%	100%	100%	100%	0	2	200%	Indikator Kegiatan Tahun 2021-2022
PSBI BD 2							Rehabilitasi Sosial Dasar Gelandangan dan Pengemis di dalam Panti	Persentase pencapaian penerima pelayanan rehabilitasi sosial dasar bagi gelandangan dan pengemis di dalam panti	100%	0	0	0	0%	100%	100%	100%	Indikator Kegiatan Tahun 2023
PSBI BD 2								Persentase pencapaian mutu minimal pelayanan rehabilitasi sosial dasar bagi gelandangan dan pengemis di dalam panti	100%	0	0	0	0%	100%	100%	100%	Indikator Kegiatan Tahun 2023
PSBI BD 2	A	1	06	04	1,04	05	Pemberian Bimbingan Fisik, Mental, Spritual dan Sosial	Jumlah WBS yang menerima Bimbingan Sosial, Fisik, Mental, Spritual, Psikososial, Kesenian, Keterampilan dan Rekreasi	0	500	500	500	100%	0	1000	100%	Indikator Sub Kegiatan Tahun 2021-2022
PSBI BD 2								Jumlah Tenaga Pelayanan Kesejahteraan Sosial yang terampil	0	48	0	0	0%	0	48	48	Indikator Sub Kegiatan Tahun 2021-2022

Nama Perangkat Daerah	Kode						Urusan / Bidang Urusan Pemerintahan Daerah dan Program / Kegiatan / Subkegiatan	Indikator Kinerja Program (outcomes) / Kegiatan (output) / Subkegiatan (output)	Target Kinerja Capaian Program (Rencana Strategis Perangkat Daerah) Tahun 2023	Realisasi Target Kinerja (outcome) Program dan (output) Kegiatan s/d tahun 2021	Target dan Realisasi Kinerja Program dan Kegiatan Tahun 2022			Target Program dan Kegiatan (Rencana Kerja Perangkat Daerah Tahun 2023)	Proyeksi Realisasi dan Capaian Target Renstra Perangkat Daerah s/d Tahun 2023		Keterangan
											Target Rencana Kerja Perangkat Daerah Tahun 2022	Realisasi Rencana Kerja Perangkat Daerah Tahun 2022	Capaian (%)		Realisasi Program dan Kegiatan s/d Tahun 2023	Capaian Renstra (%)	
1	2						3	4	5	6	7	8	9=(8/7)	10	11=(6+8+10)	12=(11/5)	13
PSBI BD 2	A	1	06	04	1,04	01	Penyediaan Permakanan	Jumlah Orang yang Mendapatkan Pemenuhan Kebutuhan Permakanan Sesuai dengan Standar Gizi Minimal Kewenangan Provinsi	500	0	0	0	0%	500	500	100%	Indikator Sub Kegiatan Tahun 2023
PSBI BD 2	A	1	06	04	1,04	02	Penyediaan Sandang	Jumlah Orang yang Menerima Pakaian dan Kelengkapan Lainnya yang Tersedia dalam 1 Tahun Kewenangan Provinsi	500	0	0	0	0%	500	500	100%	Indikator Sub Kegiatan Tahun 2023
PSBI BD 2	A	1	06	04	1,04	03	Penyediaan Asrama/Wisma yang Mudah Diakses	Jumlah Orang yang Terakses Asrama/Wisma Layak Huni Kewenangan Provinsi	500	0	0	0	0%	500	500	100%	Indikator Sub Kegiatan Tahun 2023
PSBI BD 2	A	1	06	04	1,04	04	Penyediaan Perbekalan Kesehatan di dalam Panti	Jumlah Orang yang Mendapatkan pemenuhan kebutuhan Perbekalan Kesehatan di dalam Panti Kewenangan Provinsi	500	0	0	0	0%	500	500	100%	Indikator Sub Kegiatan Tahun 2023
PSBI BD 2	A	1	06	04	1,04	05	Pemberian Bimbingan Fisik, Mental, Spritual dan Sosial	Jumlah Peserta Bimbingan Fisik, Mental, Spritual dan Sosial Kewenangan Provinsi	500	0	0	0	0%	500	500	100%	Indikator Sub Kegiatan Tahun 2023
PSBI BD 2	A	1	06	04	1,04	06	Pemberian Bimbingan Aktivitas Hidup Sehari- Hari	Jumlah Peserta Bimbingan Aktivitas Hidup Sehari Hari Kewenangan Provinsi	500	0	0	0	0%	500	500	100%	Indikator Sub Kegiatan Tahun 2023

Rencana Kerja Dinas Sosial Provinsi DKI Jakarta
Tahun 2024

Nama Perangkat Daerah	Kode						Urusan / Bidang Urusan Pemerintahan Daerah dan Program / Kegiatan / Subkegiatan	Indikator Kinerja Program (outcomes) / Kegiatan (output) / Subkegiatan (output)	Target Kinerja Capaian Program (Rencana Strategis Perangkat Daerah) Tahun 2023	Realisasi Target Kinerja (outcome) Program dan (output) Kegiatan s/d tahun 2021	Target dan Realisasi Kinerja Program dan Kegiatan Tahun 2022			Target Program dan Kegiatan (Rencana Kerja Perangkat Daerah Tahun 2023)	Proyeksi Realisasi dan Capaian Target Renstra Perangkat Daerah s/d Tahun 2023		Keterangan
											Target Rencana Kerja Perangkat Daerah Tahun 2022	Realisasi Rencana Kerja Perangkat Daerah Tahun 2022	Capaian (%)		Realisasi Program dan Kegiatan s/d Tahun 2023	Capaian Renstra (%)	
1	2						3	4	5	6	7	8	9=(8/7)	10	11=(6+8+10)	12=(11/5)	13
PSBI BD 2	A	1	06	04	1,05		Rehabilitasi Sosial bagi Penyandang Masalah Kesejahteraan Sosial (PMKS) Lainnya di Luar HIV/AIDS dan NAPZA di dalam Panti	Persentase PMKS lainnya di luar HIV/AIDS dan NAPZA yang terpenuhi kebutuhan dasarnya di dalam panti	0	100%	100%	100%	100%	0	200%	200%	Indikator Kegiatan Tahun 2021-2022
PSBI BD 2	A	1	06	04	1,05	01	Penyediaan Permakanan	Jumlah WBS yang disediakan Makanan dan Minuman	0	500	500	500	100%	0	0	0%	Indikator Sub Kegiatan Tahun 2021-2022
PSBI BD 2	A	1	06	04	1,05	02	Penyediaan Sandang	Jumlah WBS yang disediakan Kebutuhan Sandang	0	500	500	500	100%	0	0	0%	Indikator Sub Kegiatan Tahun 2021-2022
PSBI BD 2	A	1	06	04	1,05	04	Penyediaan Perbekalan Kesehatan di dalam Panti	Jumlah WBS yang disediakan Perlengkapan Kebersihan dan Kesehatan	0	500	500	500	100%	0	0	0%	Indikator Sub Kegiatan Tahun 2021-2022

Nama Perangkat Daerah	Kode						Usuran / Bidang Usuran Pemerintahan Daerah dan Program / Kegiatan / Subkegiatan	Indikator Kinerja Program (outcomes) / Kegiatan (output) / Subkegiatan (output)	Target Kinerja Capaian Program (Rencana Strategis Perangkat Daerah) Tahun 2021	Realisasi Target Kinerja (outcome) Program dan (output) Kegiatan s/d tahun 2021	Target dan Realisasi Kinerja Program dan Kegiatan Tahun 2022			Target Program dan Kegiatan (Rencana Kerja Perangkat Daerah) Tahun 2023	Proyeksi Realisasi dan Capaian Target Renstra Perangkat Daerah s/d Tahun 2023		Keterangan
											Target Rencana Kerja Perangkat Daerah Tahun 2022	Realisasi Rencana Kerja Perangkat Daerah Tahun 2022	Capaian (%)		Realisasi Program dan Kegiatan s/d Tahun 2023	Capaian Renstra (%)	
1	2						3	4	5	6	7	8	9=(8/7)	10	11=(6+8+10)	12=(11/5)	13
Panti Sosial Bina Remaja Taruna Jaya 1	1	06					URUSAN PEMERINTAHAN BIDANG SOSIAL										
Panti Sosial Bina Remaja Taruna Jaya 1	1	06	01				PROGRAM PENUNJANG URUSAN PEMERINTAHAN DAERAH PROVINSI										
Panti Sosial Bina Remaja Taruna Jaya 1	1	06	01	1	02		Administrasi Keuangan Perangkat Daerah	100%	98%	100%	100%	100%	25%	223%	222,50%		
Panti Sosial Bina Remaja Taruna Jaya 1	1	06	01	1	02	03	Pelaksanaan Penatausahaan dan Pengujian/Verifikasi Keuangan SKPD	Jumlah Dokumen Penatausahaan dan Pengujian/Verifikasi Keuangan SKPD	4	3,9	4	4,0	100%	1	8,9	222,50%	
Panti Sosial Bina Remaja Taruna Jaya 1	1	06					URUSAN PEMERINTAHAN BIDANG SOSIAL										
Panti Sosial Bina Remaja Taruna Jaya 1	1	06	01				PROGRAM PENUNJANG URUSAN PEMERINTAHAN DAERAH PROVINSI										
Panti Sosial Bina Remaja Taruna Jaya 1	1	06	01	1	05		Administrasi Kepegawaian Perangkat Daerah	0%	0%	0%	0%	0%	100%	100%	100%		
Panti Sosial Bina Remaja Taruna Jaya 1	1	06	01	1	05	02	Pengadaan Pakaian Dinas Beserta Atribut Kelengkapannya	Jumlah Paket Pakaian Dinas Beserta Atribut Kelengkapan	0	0	0	0	0%	4	4,0	100%	

Nama Perangkat Daerah	Kode						Usuran / Bidang Usuran Pemerintahan Daerah dan Program / Kegiatan / Subkegiatan	Indikator Kinerja Program (outcomes) / Kegiatan (output) / Subkegiatan (output)	Target Kinerja Capaian Program (Rencana Strategis Perangkat Daerah) Tahun 2021	Realisasi Target Kinerja (outcome) Program dan (output) Kegiatan s/d tahun 2021	Target dan Realisasi Kinerja Program dan Kegiatan Tahun 2022			Target Program dan Kegiatan (Rencana Kerja Perangkat Daerah Tahun 2023)	Proyeksi Realisasi dan Capaian Target Renstra Perangkat Daerah s/d Tahun 2023		Keterangan
											Target Rencana Kerja Perangkat Daerah Tahun 2022	Realisasi Rencana Kerja Perangkat Daerah Tahun 2022	Capaian (%)		Realisasi Program dan Kegiatan s/d Tahun 2023	Capaian Renstra (%)	
1	2						3	4	5	6	7	8	9=(8/7)	10	11=(6+8+10)	12=(11/5)	13
Panti Sosial Bina Remaja Taruna Jaya 1	1	06					URUSAN PEMERINTAHAN BIDANG SOSIAL										
Panti Sosial Bina Remaja Taruna Jaya 1	1	06	01				PROGRAM PENUNJANG URUSAN PEMERINTAHAN DAERAH PROVINSI										
Panti Sosial Bina Remaja Taruna Jaya 1	1	06	01	1	06		Administrasi Umum Perangkat Daerah	100%	100%	150%	150%	100%	100%	350%	350%		
Panti Sosial Bina Remaja Taruna Jaya 1	1	06	01	1	06	02	Penyediaan Peralatan dan Perlengkapan Kantor	Jumlah Paket Peralatan dan Perlengkapan Kantor yang Disediakan	4	4	4	4	100%	3	11	275%	
Panti Sosial Bina Remaja Taruna Jaya 1	1	06	01	1	06	03	Penyediaan Peralatan Rumah Tangga	Jumlah Paket Peralatan Rumah Tangga yang Disediakan	0	0	4	4	100%	1	5	100%	
Panti Sosial Bina Remaja Taruna Jaya 1	1	06	01	1	06	07	Penyediaan Bahan/Material	Jumlah Paket Bahan/Material yang Disediakan	4	4	4	4	100%	1	9	225%	
Panti Sosial Bina Remaja Taruna Jaya 1	1	06					URUSAN PEMERINTAHAN BIDANG SOSIAL										
Panti Sosial Bina Remaja Taruna Jaya 1	1	06	01				PROGRAM PENUNJANG URUSAN PEMERINTAHAN DAERAH PROVINSI										

Nama Perangkat Daerah	Kode						Urusan / Bidang Urusan Pemerintahan Daerah dan Program / Kegiatan / Subkegiatan	Indikator Kinerja Program (outcomes) / Kegiatan (output) / Subkegiatan (output)	Target Kinerja Capaian Program (Rencana Strategis Perangkat Daerah Tahun 2021)	Realisasi Target Kinerja (outcome) Program dan (output) Kegiatan s/d tahun 2021	Target dan Realisasi Kinerja Program dan Kegiatan Tahun 2022			Target Program dan Kegiatan (Rencana Kerja Perangkat Daerah Tahun 2023)	Proyeksi Realisasi dan Capaian Target Renstra Perangkat Daerah s/d Tahun 2023		Keterangan
											Target Rencana Kerja Perangkat Daerah Tahun 2022	Realisasi Rencana Kerja Perangkat Daerah Tahun 2022	Capaian (%)		Realisasi Program dan Kegiatan s/d Tahun 2023	Capaian Renstra (%)	
1	2						3	4	5	6	7	8	9=(8/7)	10	11=(6+8+10)	12=(11/5)	13
Panti Sosial Bina Remaja Taruna Jaya 1	1	06	01	1	07		<i>Pengadaan Barang Milik Daerah Penunjang Urusan Pemerintah Daerah</i>		0%	0%	0%	0%	0%	100%	100%	100%	
Panti Sosial Bina Remaja Taruna Jaya 1	1	06	01	1	07	06	Pengadaan Peralatan dan Mesin Lainnya	Jumlah Unit Peralatan dan Mesin Lainnya yang Disediakan	0	0	0	0	0%	38	38	100%	
Panti Sosial Bina Remaja Taruna Jaya 1	1	06					URUSAN PEMERINTAHAN BIDANG SOSIAL										
Panti Sosial Bina Remaja Taruna Jaya 1	1	06	01				PROGRAM PENUNJANG URUSAN PEMERINTAHAN DAERAH PROVINSI										
Panti Sosial Bina Remaja Taruna Jaya 1	1	06	01	1	08		<i>Penyediaan Jasa Penunjang Urusan Pemerintahan Daerah</i>		100%	100%	100%	100%	100%	100%	300%	300%	
Panti Sosial Bina Remaja Taruna Jaya 1	1	06	01	1	08	02	Penyediaan Jasa Komunikasi, Sumber Daya Air dan Listrik	Jumlah Laporan Penyediaan Jasa Komunikasi, Sumber Daya Air dan Listrik yang Disediakan	4	4	4	4	100%	1	9	225%	
Panti Sosial Bina Remaja Taruna Jaya 1	1	06	01	1	08	03	Penyediaan Jasa Peralatan dan Perlengkapan Kantor	Jumlah Laporan Penyediaan Jasa Peralatan dan Perlengkapan Kantor yang Disediakan	4	4	4	4	100%	1	9	225%	
Panti Sosial Bina Remaja Taruna Jaya 1	1	06	01	1	08	04	Penyediaan Jasa Pelayanan Umum Kantor	Jumlah Laporan Penyediaan Jasa Pelayanan Umum Kantor yang Disediakan	4	4	4	4	100%	3	11	275%	

Nama Perangkat Daerah	Kode						Usuran / Bidang Usuran Pemerintahan Daerah dan Program / Kegiatan / Subkegiatan	Indikator Kinerja Program (outcomes) / Kegiatan (output) / Subkegiatan (output)	Target Kinerja Capaian Program (Rencana Strategis Perangkat Daerah Tahun 2021)	Realisasi Target Kinerja (outcome) Program dan (output) Kegiatan s/d tahun 2021	Target dan Realisasi Kinerja Program dan Kegiatan Tahun 2022			Target Program dan Kegiatan (Rencana Kerja Perangkat Daerah Tahun 2023)	Proyeksi Realisasi dan Capaian Target Renstra Perangkat Daerah s/d Tahun 2023		Keterangan
											Target Rencana Kerja Perangkat Daerah Tahun 2022	Realisasi Rencana Kerja Perangkat Daerah Tahun 2022	Capaian (%)		Realisasi Program dan Kegiatan s/d Tahun 2023	Capaian Renstra (%)	
1	2						3	4	5	6	7	8	9=(8/7)	10	11=(6+8+10)	12=(11/5)	13
Panti Sosial Bina Remaja Taruna Jaya 1	1	06					URUSAN PEMERINTAHAN BIDANG SOSIAL										
Panti Sosial Bina Remaja Taruna Jaya 1	1	06	01				PROGRAM PENUNJANG URUSAN PEMERINTAHAN DAERAH PROVINSI										
Panti Sosial Bina Remaja Taruna Jaya 1	1	06	01	1	09		<i>Pemeliharaan Barang Milik Daerah Penunjang Usuran Pemerintahan Daerah</i>	100%	98%	100%	100%	100%	100%	298%	298%		
Panti Sosial Bina Remaja Taruna Jaya 1	1	06	01	1	09	02	Penyediaan Jasa Pemeliharaan, Biaya Pemeliharaan, Pajak dan Perizinan Kendaraan Dinas Operasional atau Lapangan	Jumlah Kendaraan Dinas Operasional atau Lapangan yang Dipelihara dan Dibayarkan Pajak dan Perizinannya	4	3,9	4	4	100%	5	12,9	322,50%	
Panti Sosial Bina Remaja Taruna Jaya 1	1	06	01	1	09	06	Pemeliharaan Peralatan dan Mesin Lainnya	Jumlah Peralatan dan Mesin Lainnya yang Dipelihara	4	4	4	4	99%	19	26,9	673%	
Panti Sosial Bina Remaja Taruna Jaya 1	1	06					URUSAN PEMERINTAHAN BIDANG SOSIAL										
Panti Sosial Bina Remaja Taruna Jaya 1	1	06	04				PROGRAM REHABILITASI SOSIAL										
Panti Sosial Bina Remaja Taruna Jaya 1	1	06	04	1	02		<i>Rehabilitasi Sosial Dasar Anak Terlantar di dalam Panti</i>	100%	100%	100%	100%	100%	100%	300%	300%		

Nama Perangkat Daerah	Kode						Usuran / Bidang Usuran Pemerintahan Daerah dan Program / Kegiatan / Subkegiatan	Indikator Kinerja Program (outcomes) / Kegiatan (output) / Subkegiatan (output)	Target Kinerja Capaian Program (Rencana Strategis Perangkat Daerah) Tahun 2021	Realisasi Target Kinerja (outcome) Program dan (output) Kegiatan s/d tahun 2021	Target dan Realisasi Kinerja Program dan Kegiatan Tahun 2022			Target Program dan Kegiatan (Rencana Kerja Perangkat Daerah Tahun 2023)	Proyeksi Realisasi dan Capaian Target Renstra Perangkat Daerah s/d Tahun 2023		Keterangan
											Target Rencana Kerja Perangkat Daerah Tahun 2022	Realisasi Rencana Kerja Perangkat Daerah Tahun 2022	Capaian (%)		Realisasi Program dan Kegiatan s/d Tahun 2023	Capaian Renstra (%)	
1	2						3	4	5	6	7	8	9=(8/7)	10	11=(6+8+10)	12=(11/5)	13
Panti Sosial Bina Remaja Taruna Jaya 1	1	06	04	1	02	02	Penyediaan Makanan	Jumlah Orang yang Mendapatkan Pemenuhan Kebutuhan Permakanan sesuai dengan Standar Gizi Minimal Kewenangan Provinsi	100	100	100	100	100%	100	300	300%	
Panti Sosial Bina Remaja Taruna Jaya 1	1	06	04	1	02	03	Penyediaan Sandang	Jumlah Orang yang Menerima Pakaian dan Kelengkapan Lainnya yang Tersedia dalam 1 Tahun Kewenangan Provinsi	100	100	100	100	100%	100	300	300%	
Panti Sosial Bina Remaja Taruna Jaya 1	1	06	04	1	02	04	Penyediaan Asrama yang Mudah Diakses	Jumlah Orang yang Terakses Asrama Layak Huni Kewenangan Provinsi	100	100	100	100	100%	100	300	300%	
Panti Sosial Bina Remaja Taruna Jaya 1	1	06	04	1	02	05	Penyediaan Perbekalan Kesehatan di dalam Panti	Jumlah Orang yang Mendapatkan Pemenuhan Kebutuhan Perbekalan Kesehatan di dalam Panti Kewenangan Provinsi	100	100	100	100	100%	100	300	300%	
Panti Sosial Bina Remaja Taruna Jaya 1	1	06	04	1	02	06	Pemberian Bimbingan Fisik, Mental, Spiritual dan Sosial	Jumlah Peserta Bimbingan Fisik, Mental, Spiritual dan Sosial Kewenangan Provinsi	100	100	100	100	100%	100	300	300%	
Panti Sosial Bina Remaja Taruna Jaya 1	1	06	04	1	02	07	Pemberian Bimbingan Aktivitas Hidup Sehari- Hari	Jumlah Peserta Bimbingan Aktivitas Hidup Sehari- Hari Kewenangan Provinsi	100	100	100	100	100%	100	300	300%	

Nama Perangkat Daerah	Kode						Urusan / Bidang Urusan Pemerintahan Daerah dan Program / Kegiatan / Subkegiatan	Indikator Kinerja Program (outcomes) / Kegiatan (output) / Subkegiatan (output)	Target Kinerja Capaian Program (Rencana Strategis Perangkat Daerah) Tahun 2023	Realisasi Target Kinerja (outcome) Program dan (output) Kegiatan s/d tahun 2021	Target dan Realisasi Kinerja Program dan Kegiatan Tahun 2022			Target Program dan Kegiatan (Rencana Kerja Perangkat Daerah Tahun 2023)	Proyeksi Realisasi dan Capaian Target Renstra Perangkat Daerah s/d Tahun 2023		Keterangan
											Target Rencana Kerja Perangkat Daerah Tahun 2022	Realisasi Rencana Kerja Perangkat Daerah Tahun 2022	Capaian (%)		Realisasi Program dan Kegiatan s/d Tahun 2023	Capaian Renstra (%)	
1	2						3	4	5	6	7	8	9=(8/7)	10	11=(6+8+10)	12=(11/5)	13
Panti Sosial Bina Remaja Taruna Jaya 2	A																
Panti Sosial Bina Remaja Taruna Jaya 2	A	1					URUSAN PEMERINTAHAN WAJIB YANG BERKAITAN DENGAN PELAYANAN DASAR										
Panti Sosial Bina Remaja Taruna Jaya 2	A	1	06				URUSAN PEMERINTAHAN BIDANG SOSIAL										
Panti Sosial Bina Remaja Taruna Jaya 2	A	1	06	01			PROGRAM PENUNJANG URUSAN PEMERINTAHAN DAERAH PROVINSI										
<i>Panti Sosial Bina Remaja Taruna Jaya 2</i>	A	1	06	01	1.02		<i>Administrasi Keuangan Perangkat Daerah 2022, 2023</i>	<i>Indeks kepuasan pelayanan administrasi keuangan</i>	4	4	4	4	100	4	4	100	Indikator Kegiatan Tahun 2021-2023
Panti Sosial Bina Remaja Taruna Jaya 2	A	1	06	01	1.02	03	Pelaksanaan Penatausahaan dan Pengujian/Verifikasi Keuangan SKPD 2022, 2023	Jumlah Dokumen Penatausahaan dan Pengujian/Verifikasi Keuangan SKPD	1		-	-	-	1	1	100	Indikator Sub Kegiatan Tahun 2023

Nama Perangkat Daerah	Kode						Urusan / Bidang Urusan Pemerintahan Daerah dan Program / Kegiatan / Subkegiatan	Indikator Kinerja Program (outcomes) / Kegiatan (output) / Subkegiatan (output)	Target Kinerja Capaian Program (Rencana Strategis Perangkat Daerah) Tahun 2023	Realisasi Target Kinerja (outcome) Program dan (output) Kegiatan s/d tahun 2021	Target dan Realisasi Kinerja Program dan Kegiatan Tahun 2022			Target Program dan Kegiatan (Rencana Kerja Perangkat Daerah Tahun 2023)	Proyeksi Realisasi dan Capaian Target Renstra Perangkat Daerah s/d Tahun 2023		Keterangan
											Target Rencana Kerja Perangkat Daerah Tahun 2022	Realisasi Rencana Kerja Perangkat Daerah Tahun 2022	Capaian (%)		Realisasi Program dan Kegiatan s/d Tahun 2023	Capaian Renstra (%)	
1	2						3	4	5	6	7	8	9=(8/7)	10	11=(6+8+10)	12=(11/5)	13
Panti Sosial Bina Remaja Taruna Jaya 2							Nilai Kepuasan terhadap Pelaksanaan Penatausahaan dan Pengujian/Verifikasi Keuangan SKPD	-	4	4	4	100	-	4	-	Indikator Sub Kegiatan Tahun 2021-2022	
Panti Sosial Bina Remaja Taruna Jaya 2	A	1	06	01	1.05		Administrasi Kepegawaian Perangkat Daerah 2023	Indeks Kepuasan Pelayanan Kepegawaian	4	-	-	-	-	4	4	100	Indikator Kegiatan Tahun 2023
Panti Sosial Bina Remaja Taruna Jaya 2	A	1	06	01	1.05	02	Pengadaan Pakaian Dinas Beserta Atribut Kelengkapannya 2023	Jumlah Paket Pakaian Dinas Beserta Atribut Kelengkapan	4	-	-	-	-	4	4	100	Indikator Sub Kegiatan Tahun 2023
Panti Sosial Bina Remaja Taruna Jaya 2	A	1	06	01	1.06		Administrasi Umum Perangkat Daerah 2022, 2023	Indeks kepuasan pelayanan administrasi umum	4	4	4	100	4	4	100	Indikator Kegiatan Tahun 2021-2023	
Panti Sosial Bina Remaja Taruna Jaya 2	A	1	06	01	1.06	02	Penyediaan Peralatan dan Perlengkapan Kantor 2022, 2023	Jumlah Paket Peralatan dan Perlengkapan Kantor yang Disediakan	3	-	-	-	-	3	3	100	Indikator Sub Kegiatan Tahun 2023
Panti Sosial Bina Remaja Taruna Jaya 2							Nilai kepuasan pelayanan peralatan dan perlengkapan kantor	-	4	4	4	100	-	4	-	Indikator Sub Kegiatan Tahun 2021-2022	

Nama Perangkat Daerah	Kode							Urusan / Bidang Urusan Pemerintahan Daerah dan Program / Kegiatan / Subkegiatan	Indikator Kinerja Program (outcomes) / Kegiatan (output) / Subkegiatan (output)	Target Kinerja Capaian Program (Rencana Strategis Perangkat Daerah) Tahun 2023	Realisasi Target Kinerja (outcome) Program dan (output) Kegiatan s/d tahun 2021	Target dan Realisasi Kinerja Program dan Kegiatan Tahun 2022			Target Program dan Kegiatan (Rencana Kerja Perangkat Daerah Tahun 2023)	Proyeksi Realisasi dan Capaian Target Renstra Perangkat Daerah s/d Tahun 2023		Keterangan
												Target Rencana Kerja Perangkat Daerah Tahun 2022	Realisasi Rencana Kerja Perangkat Daerah Tahun 2022	Capaian (%)		Realisasi Program dan Kegiatan s/d Tahun 2023	Capaian Renstra (%)	
1	2							3	4	5	6	7	8	9=(8/7)	10	11=(6+8+10)	12=(11/5)	13
Panti Sosial Bina Remaja Taruna Jaya 2	A	1	06	01	1.06	03	Penyediaan Peralatan Rumah Tangga 2022, 2023	Jumlah Paket Peralatan Rumah Tangga yang Disediakan	1	-	-	-	-	1	1	100	Indikator Sub Kegiatan Tahun 2023	
Panti Sosial Bina Remaja Taruna Jaya 2								Nilai Kepuasan terhadap Penyediaan Peralatan Rumah Tangga	-	-	4	4	100	-	4	-	Indikator Sub Kegiatan Tahun 2021-2022	
Panti Sosial Bina Remaja Taruna Jaya 2	A	1	06	01	1.06	05	Penyediaan Barang Cetak dan Penggandaan 2023	Jumlah Paket Barang Cetak dan Penggandaan yang Disediakan	1	-	-	-	-	1	1	100	Indikator Sub Kegiatan Tahun 2023	
Panti Sosial Bina Remaja Taruna Jaya 2	A	1	06	01	1.06	07	Penyediaan Bahan/Material 2022, 2023	Jumlah Paket Bahan/Material yang Disediakan	1	-	-	-	-	1	1	100	Indikator Sub Kegiatan Tahun 2023	
Panti Sosial Bina Remaja Taruna Jaya 2								Nilai Kepuasan terhadap Penyediaan Bahan/Material	-	4	4	4	100	-	4	-	Indikator Sub Kegiatan Tahun 2021-2022	
Panti Sosial Bina Remaja Taruna Jaya 2	A	1	06	01	1.07		Pengadaan Barang Milik Daerah Penunjang Urusan Pemerintah Daerah 2022, 2023	Indeks kepuasan pengadaan barang milik daerah	4	4	4	4	100	4	4	100	Indikator Kegiatan Tahun 2021-2023	

Nama Perangkat Daerah	Kode						Urusan / Bidang Urusan Pemerintahan Daerah dan Program / Kegiatan / Subkegiatan	Indikator Kinerja Program (outcomes) / Kegiatan (output) / Subkegiatan (output)	Target Kinerja Capaian Program (Rencana Strategis Perangkat Daerah) Tahun 2023	Realisasi Target Kinerja (outcome) Program dan (output) Kegiatan s/d tahun 2021	Target dan Realisasi Kinerja Program dan Kegiatan Tahun 2022			Target Program dan Kegiatan (Rencana Kerja Perangkat Daerah Tahun 2023)	Proyeksi Realisasi dan Capaian Target Renstra Perangkat Daerah s/d Tahun 2023		Keterangan
											Target Rencana Kerja Perangkat Daerah Tahun 2022	Realisasi Rencana Kerja Perangkat Daerah Tahun 2022	Capaian (%)		Realisasi Program dan Kegiatan s/d Tahun 2023	Capaian Renstra (%)	
1	2						3	4	5	6	7	8	9=(8/7)	10	11=(6+8+10)	12=(11/5)	13
Panti Sosial Bina Remaja Taruna Jaya 2	A	1	06	01	1.07	06	Pengadaan Peralatan dan Mesin Lainnya 2023	Jumlah Unit Peralatan dan Mesin Lainnya yang Disediakan	64	-	-	-	64	64	100	Indikator Sub Kegiatan Tahun 2023	
Panti Sosial Bina Remaja Taruna Jaya 2	A	1	06	01	1.07	10	Pengadaan Sarana dan Prasarana Gedung Kantor atau Bangunan Lainnya	Jumlah Unit Sarana dan Prasarana Gedung Kantor atau Bangunan Lainnya yang Disediakan	43	-	-	-	43	43	100	Indikator Sub Kegiatan Tahun 2023	
Panti Sosial Bina Remaja Taruna Jaya 2								Nilai Kepuasan terhadap Pengadaan Sarana dan Prasarana Gedung Kantor atau Bangunan Lainnya	-	4	4	100	-	4	-	Indikator Sub Kegiatan Tahun 2021-2022	
Panti Sosial Bina Remaja Taruna Jaya 2	A	1	06	01	1.08		Penyediaan Jasa Penunjang Urusan Pemerintahan Daerah 2022, 2023	Indeks kepuasan jasa penunjang Urusan Pemerintahan Daerah	4	4	4	100	4	4	100	Indikator Kegiatan Tahun 2021-2023	
Panti Sosial Bina Remaja Taruna Jaya 2	A	1	06	01	1.08	02	Penyediaan Jasa Komunikasi, Sumber Daya Air dan Listrik	Jumlah Laporan Penyediaan Jasa Komunikasi, Sumber Daya Air dan Listrik yang Disediakan	1	-	-	-	1	1	100	Indikator Sub Kegiatan Tahun 2023	
Panti Sosial Bina Remaja Taruna Jaya 2								Nilai Kepuasan terhadap Penyediaan Jasa Komunikasi, Sumber Daya Air dan Listrik	-	4	4	100	-	4	-	Indikator Sub Kegiatan Tahun 2021-2022	

Nama Perangkat Daerah	Kode							Urusan / Bidang Urusan Pemerintahan Daerah dan Program / Kegiatan / Subkegiatan	Indikator Kinerja Program (outcomes) / Kegiatan (output) / Subkegiatan (output)	Target Kinerja Capaian Program (Rencana Strategis Perangkat Daerah) Tahun 2023	Realisasi Target Kinerja (outcome) Program dan (output) Kegiatan s/d tahun 2021	Target dan Realisasi Kinerja Program dan Kegiatan Tahun 2022			Target Program dan Kegiatan (Rencana Kerja Perangkat Daerah Tahun 2023)	Proyeksi Realisasi dan Capaian Target Renstra Perangkat Daerah s/d Tahun 2023		Keterangan
												Target Rencana Kerja Perangkat Daerah Tahun 2022	Realisasi Rencana Kerja Perangkat Daerah Tahun 2022	Capaian (%)		Realisasi Program dan Kegiatan s/d Tahun 2023	Capaian Renstra (%)	
1	2							3	4	5	6	7	8	9=(8/7)	10	11=(6+8+10)	12=(11/5)	13
Panti Sosial Bina Remaja Taruna Jaya 2	A	1	06	01	1.08	03	Penyediaan Jasa Peralatan dan Perlengkapan Kantor	Jumlah Laporan Penyediaan Jasa Peralatan dan Perlengkapan Kantor yang Disediakan	1	-	-	-	-	1	1	100	Indikator Sub Kegiatan Tahun 2023	
Panti Sosial Bina Remaja Taruna Jaya 2								Nilai Kepuasan Terhadap Penyediaan Jasa Peralatan dan Perlengkapan Kantor	-	4	4	4	100	-	4	-	Indikator Sub Kegiatan Tahun 2021-2022	
Panti Sosial Bina Remaja Taruna Jaya 2	A	1	06	01	1.08	04	Penyediaan Jasa Pelayanan Umum Kantor	Jumlah Laporan Penyediaan Jasa Pelayanan Umum Kantor yang Disediakan	3	-	-	-	-	3	3	100	Indikator Sub Kegiatan Tahun 2023	
Panti Sosial Bina Remaja Taruna Jaya 2								Nilai Kepuasan terhadap Penyediaan Jasa Pelayanan Umum Kantor	-	4	4	4	100	-	4	-	Indikator Sub Kegiatan Tahun 2021-2022	
Panti Sosial Bina Remaja Taruna Jaya 2	A	1	06	01	1.09		Pemeliharaan Barang Milik Daerah Penunjang Urusan Pemerintahan Daerah 2022, 2023	Indeks kepuasan kualitas barang milik daerah penunjang Urusan Pemerintahan	4	4	4	4	100	4	4	100	Indikator Kegiatan Tahun 2021-2023	
Panti Sosial Bina Remaja Taruna Jaya 2	A	1	06	01	1.09	02	Penyediaan Jasa Pemeliharaan, Biaya Pemeliharaan, Pajak dan Perizinan Kendaraan Dinas Operasional atau Lapangan	Jumlah Kendaraan Dinas Operasional atau Lapangan yang Dipelihara dan Dibayarkan Pajak dan Perizinannya	4	-	-	-	-	4	4	100	Indikator Sub Kegiatan Tahun 2023	

Nama Perangkat Daerah	Kode						Urusan / Bidang Urusan Pemerintahan Daerah dan Program / Kegiatan / Subkegiatan	Indikator Kinerja Program (outcomes) / Kegiatan (output) / Subkegiatan (output)	Target Kinerja Capaian Program (Rencana Strategis Perangkat Daerah) Tahun 2023	Realisasi Target Kinerja (outcome) Program dan (output) Kegiatan s/d tahun 2021	Target dan Realisasi Kinerja Program dan Kegiatan Tahun 2022			Target Program dan Kegiatan (Rencana Kerja Perangkat Daerah Tahun 2023)	Proyeksi Realisasi dan Capaian Target Renstra Perangkat Daerah s/d Tahun 2023		Keterangan
											Target Rencana Kerja Perangkat Daerah Tahun 2022	Realisasi Rencana Kerja Perangkat Daerah Tahun 2022	Capaian (%)		Realisasi Program dan Kegiatan s/d Tahun 2023	Capaian Renstra (%)	
1	2						3	4	5	6	7	8	9=(8/7)	10	11=(6+8+10)	12=(11/5)	13
Panti Sosial Bina Remaja Taruna Jaya 2							Nilai kepuasan pelayanan Jasa Pemeliharaan, Biaya Pemeliharaan, Pajak dan Perizinan Kendaraan Dinas Operasional atau Lapangan	-	4	4	4	100	-	4	-	Indikator Sub Kegiatan Tahun 2021-2022	
Panti Sosial Bina Remaja Taruna Jaya 2							Pemeliharaan Peralatan dan Mesin Lainnya	-	-	4	4	100	-	4	-	Indikator Sub Kegiatan Tahun 2022	
Panti Sosial Bina Remaja Taruna Jaya 2	A	1	06	01	1.09	10	Pemeliharaan/Rehabilitasi Sarana dan Prasarana Gedung Kantor atau Bangunan Lainnya	Jumlah Sarana dan Prasarana Gedung Kantor atau Bangunan Lainnya yang Dipelihara/Direhabilitasi	2	-	-	-	2	2	100	Indikator Sub Kegiatan Tahun 2023	
Panti Sosial Bina Remaja Taruna Jaya 2							Nilai kepuasan pelayanan Pemeliharaan/Rehabilitasi Sarana dan Prasarana Gedung Kantor atau Bangunan Lainnya	-	4	-	-	-	-	4	-	Indikator Sub Kegiatan Tahun 2021	
Panti Sosial Bina Remaja Taruna Jaya 2	A	1	06	01	1.09	11	Pemeliharaan/Rehabilitasi Sarana dan Prasarana Pendukung Gedung Kantor atau Bangunan Lainnya	Jumlah Sarana dan Prasarana Pendukung Gedung Kantor atau Bangunan Lainnya yang Dipelihara/Direhabilitasi	17	-	-	-	17	17	100	Indikator Sub Kegiatan Tahun 2023	
Panti Sosial Bina Remaja Taruna Jaya 2							Nilai kepuasan pelayanan Pemeliharaan/Rehabilitasi Sarana dan Prasarana Pendukung Gedung Kantor atau Bangunan Lainnya	-	4	-	-	-	-	4	-	Indikator Sub Kegiatan Tahun 2021	

Nama Perangkat Daerah	Kode						Urusan / Bidang Urusan Pemerintahan Daerah dan Program / Kegiatan / Subkegiatan	Indikator Kinerja Program (outcomes) / Kegiatan (output) / Subkegiatan (output)	Target Kinerja Capaian Program (Rencana Strategis Perangkat Daerah) Tahun 2023	Realisasi Target Kinerja (outcome) Program dan (output) Kegiatan s/d tahun 2021	Target dan Realisasi Kinerja Program dan Kegiatan Tahun 2022			Target Program dan Kegiatan (Rencana Kerja Perangkat Daerah Tahun 2023)	Proyeksi Realisasi dan Capaian Target Renstra Perangkat Daerah s/d Tahun 2023		Keterangan
											Target Rencana Kerja Perangkat Daerah Tahun 2022	Realisasi Rencana Kerja Perangkat Daerah Tahun 2022	Capaian (%)		Realisasi Program dan Kegiatan s/d Tahun 2023	Capaian Renstra (%)	
1	2						3	4	5	6	7	8	9=(8/7)	10	11=(6+8+10)	12=(11/5)	13
Panti Sosial Bina Remaja Taruna Jaya 2							Pemeliharaan/Rehabilitasi Gedung Kantor dan Bangunan Lainnya	Nilai kepuasan pelayanan Pemeliharaan/Rehabilitasi Gedung Kantor dan Bangunan Lainnya	-	4	4	4	100	-	4	-	Indikator Sub Kegiatan Tahun 2021-2022
Panti Sosial Bina Remaja Taruna Jaya 2	A	1	06	04			PROGRAM REHABILITASI SOSIAL							-	0	-	
<i>Panti Sosial Bina Remaja Taruna Jaya 2</i>	A	1	06	04	1.02		<i>Rehabilitasi Sosial Dasar Anak Terlantar di dalam Panti 2022, 2023</i>	<i>Persentase pencapaian mutu minimal pelayanan rehabilitasi sosial dasar bagi anak terlantar di dalam panti</i>	100%		-	-	-	100%	1	100	Indikator Kegiatan Tahun 2023
Panti Sosial Bina Remaja Taruna Jaya 2								<i>Persentase pencapaian penerima pelayanan rehabilitasi sosial dasar bagi anak terlantar di dalam panti</i>	100%		-	-	-	100%	1	100	Indikator Kegiatan Tahun 2023
Panti Sosial Bina Remaja Taruna Jaya 2								<i>Persentase anak terlantar yang terpenuhi kebutuhan dasarnya di dalam panti 2022</i>	-	100%	100%	100%	100	-	100	-	Indikator Kegiatan Tahun 2021 - 2022
Panti Sosial Bina Remaja Taruna Jaya 2	A	1	06	04	1.02	02	Penyediaan Makanan	Jumlah Orang yang Mendapatkan Pemenuhan Kebutuhan Permakanan sesuai dengan Standar Gizi Minimal Kewenangan Provinsi	150	-	-	-	-	150	150	100	Indikator Sub Kegiatan Tahun 2023

Nama Perangkat Daerah	Kode						Urusan / Bidang Urusan Pemerintahan Daerah dan Program / Kegiatan / Subkegiatan	Indikator Kinerja Program (outcomes) / Kegiatan (output) / Subkegiatan (output)	Target Kinerja Capaian Program (Rencana Strategis Perangkat Daerah) Tahun 2023	Realisasi Target Kinerja (outcome) Program dan (output) Kegiatan s/d tahun 2021	Target dan Realisasi Kinerja Program dan Kegiatan Tahun 2022			Target Program dan Kegiatan (Rencana Kerja Perangkat Daerah Tahun 2023)	Proyeksi Realisasi dan Capaian Target Renstra Perangkat Daerah s/d Tahun 2023		Keterangan
											Target Rencana Kerja Perangkat Daerah Tahun 2022	Realisasi Rencana Kerja Perangkat Daerah Tahun 2022	Capaian (%)		Realisasi Program dan Kegiatan s/d Tahun 2023	Capaian Renstra (%)	
1	2						3	4	5	6	7	8	9=(8/7)	10	11=(6+8+10)	12=(11/5)	13
Panti Sosial Bina Remaja Taruna Jaya 2							Persentase WBS anak terlantar yang mendapat pelayanan permakanan	-	-	100%	100%	100	-	100	-	Indikator Sub Kegiatan Tahun 2022	
Panti Sosial Bina Remaja Taruna Jaya 2	A	1	06	04	1.02	03	Penyediaan Sandang	Jumlah Orang yang Menerima Pakaian dan Kelengkapan Lainnya yang Tersedia dalam 1 Tahun Kewenangan Provinsi	150	-			150	150	100	Indikator Sub Kegiatan Tahun 2023	
Panti Sosial Bina Remaja Taruna Jaya 2							Persentase WBS anak terlantar yang mendapat pelayanan sandang	-	-	100%	100%	100	-	100	-	Indikator Sub Kegiatan Tahun 2022	
Panti Sosial Bina Remaja Taruna Jaya 2							Jumlah WBS yang disediakan Kebutuhan Sandang	-	145				-	145	-	Indikator Sub Kegiatan Tahun 2021	
Panti Sosial Bina Remaja Taruna Jaya 2	A	1	06	04	1.02	04	Penyediaan Asrama yang Mudah Diakses	Jumlah Orang yang Terakses Asrama Layak Huni Kewenangan Provinsi	150	-	-	-	150	150	100	Indikator Sub Kegiatan Tahun 2023	
Panti Sosial Bina Remaja Taruna Jaya 2	A	1	06	04	1.02	05	Penyediaan Perbekalan Kesehatan di dalam Panti	Jumlah Orang yang Mendapatkan Pemenuhan Kebutuhan Perbekalan Kesehatan di dalam Panti Kewenangan Provinsi	150	-	-	-	150	150	100	Indikator Sub Kegiatan Tahun 2023	

Nama Perangkat Daerah	Kode						Urusan / Bidang Urusan Pemerintahan Daerah dan Program / Kegiatan / Subkegiatan	Indikator Kinerja Program (outcomes) / Kegiatan (output) / Subkegiatan (output)	Target Kinerja Capaian Program (Rencana Strategis Perangkat Daerah) Tahun 2023	Realisasi Target Kinerja (outcome) Program dan (output) Kegiatan s/d tahun 2021	Target dan Realisasi Kinerja Program dan Kegiatan Tahun 2022			Target Program dan Kegiatan (Rencana Kerja Perangkat Daerah Tahun 2023)	Proyeksi Realisasi dan Capaian Target Renstra Perangkat Daerah s/d Tahun 2023		Keterangan
											Target Rencana Kerja Perangkat Daerah Tahun 2022	Realisasi Rencana Kerja Perangkat Daerah Tahun 2022	Capaian (%)		Realisasi Program dan Kegiatan s/d Tahun 2023	Capaian Renstra (%)	
1	2						3	4	5	6	7	8	9=(8/7)	10	11=(6+8+10)	12=(11/5)	13
Panti Sosial Bina Remaja Taruna Jaya 2							Persentase WBS anak terlantar yang mendapat pelayanan perbekalan kesehatan dan kebersihan	-	-	100%	100%	100	-	100	-	Indikator Sub Kegiatan Tahun 2022	
Panti Sosial Bina Remaja Taruna Jaya 2							Jumlah WBS yang disediakan Perlengkapan Kebersihan dan Kesehatan	-	145				-	145	-	Indikator Sub Kegiatan Tahun 2021	
Panti Sosial Bina Remaja Taruna Jaya 2	A	1	06	04	1.02	06	Pemberian Bimbingan Fisik, Mental, Spiritual dan Sosial	Jumlah Peserta Bimbingan Fisik, Mental, Spiritual dan Sosial Kewenangan Provinsi	150	-	-	-	150	150	100	Indikator Sub Kegiatan Tahun 2023	
Panti Sosial Bina Remaja Taruna Jaya 2							Persentase WBS anak terlantar yang mendapat pelayanan bimbingan fisik, mental, spiritual dan sosial	-	-	100%	100%	100	-	1	-	Indikator Sub Kegiatan Tahun 2022	
Panti Sosial Bina Remaja Taruna Jaya 2							Jumlah Tenaga Pelayanan Kesejahteraan Sosial yang terampil	-	22	-	-	-	-	22	-	Indikator Sub Kegiatan Tahun 2021	
Panti Sosial Bina Remaja Taruna Jaya 2	A	1	06	04	1.02	07	Pemberian Bimbingan Aktivitas Hidup Sehari- Hari	Jumlah Peserta Bimbingan Aktivitas Hidup Sehari- Hari Kewenangan Provinsi	150	-	-	-	150	150	100	Indikator Sub Kegiatan Tahun 2023	

Nama Perangkat Daerah	Kode						Urusan / Bidang Urusan Pemerintahan Daerah dan Program / Kegiatan / Subkegiatan	Indikator Kinerja Program (outcomes) / Kegiatan (output) / Subkegiatan (output)	Target Kinerja Capaian Program (Rencana Strategis Perangkat Daerah) Tahun 2023	Realisasi Target Kinerja (outcome) Program dan (output) Kegiatan s/d tahun 2021	Target dan Realisasi Kinerja Program dan Kegiatan Tahun 2022			Target Program dan Kegiatan (Rencana Kerja Perangkat Daerah Tahun 2023)	Proyeksi Realisasi dan Capaian Target Renstra Perangkat Daerah s/d Tahun 2023		Keterangan
											Target Rencana Kerja Perangkat Daerah Tahun 2022	Realisasi Rencana Kerja Perangkat Daerah Tahun 2022	Capaian (%)		Realisasi Program dan Kegiatan s/d Tahun 2023	Capaian Renstra (%)	
1	2						3	4	5	6	7	8	9=(8/7)	10	11=(6+8+10)	12=(11/5)	13
Panti Sosial Bina Remaja Taruna Jaya 2							Jumlah Tenaga Pelayanan Kesejahteraan Sosial yang terampil	-	-	22	22	100	-	22	-	Indikator Sub Kegiatan Tahun 2022	
Panti Sosial Bina Remaja Taruna Jaya 2							Persentase Anak Terlantar di Dalam Panti yang menerima bimbingan aktivitas hidup sehari - hari sesuai standar	-	-	100%	100%	100	-	100	-	Indikator Sub Kegiatan Tahun 2022	
Panti Sosial Bina Remaja Taruna Jaya 2							Rehabilitasi Sosial bagi Penyandang Masalah Kesejahteraan Sosial (PMKS) Lainnya di Luar HIV/AIDS dan NAPZA di dalam Panti	Persentase PMKS lainnya di luar HIV/AIDS dan NAPZA yang terpenuhi kebutuhan dasarnya di dalam panti	-	97%	-	-	-	97%	-	Indikator Kegiatan Tahun 2021	
Panti Sosial Bina Remaja Taruna Jaya 2							Penyediaan Permakanan	-	145	-	-	-	-	145	-	Indikator Sub Kegiatan Tahun 2021	
Panti Sosial Bina Remaja Taruna Jaya 2							Pemberian Bimbingan Fisik, Mental, Spritual dan Sosial	-	145	-	-	-	-	145	-	Indikator Sub Kegiatan Tahun 2021	

Nama Perangkat Daerah	Kode						Urusan / Bidang Urusan Pemerintahan Daerah dan Program / Kegiatan / Subkegiatan	Indikator Kinerja Program (outcomes) / Kegiatan (output) / Subkegiatan (output)	Target Kinerja Capaian Program (Rencana Strategis Perangkat Daerah) Tahun 2023	Realisasi Target Kinerja (outcome) Program dan (output) Kegiatan s/d tahun 2021	Target dan Realisasi Kinerja Program dan Kegiatan Tahun 2022			Target Program dan Kegiatan (Rencana Kerja Perangkat Daerah Tahun 2023)	Proyeksi Realisasi dan Capaian Target Renstra Perangkat Daerah s/d Tahun 2023		Keterangan
											Target Rencana Kerja Perangkat Daerah Tahun 2022	Realisasi Rencana Kerja Perangkat Daerah Tahun 2022	Capaian (%)		Realisasi Program dan Kegiatan s/d Tahun 2023	Capaian Renstra (%)	
1							3	4	5	6	7	8	9=(8/7)	10	11=(6+8+10)	12=(11/5)	13
PANTI SOSIAL BINA DAKSA BUDI BHAkti 1	1	06	01				PROGRAM PENUNJANG URUSAN PEMERINTAHAN DAERAH PROVINSI										
PANTI SOSIAL BINA DAKSA BUDI BHAkti 1	1	06	01	1	02		Administrasi Keuangan Perangkat Daerah	Indeks Kepuasan Pelayanan Administrasi Keuangan	4	4	4	4	100%	4	12	100%	Indikator Kegiatan Tahun 2021-2023
PANTI SOSIAL BINA DAKSA BUDI BHAkti 1	1	06	01	1	02	03	Pelaksanaan Penatausahaan dan Pengujian/Verifikasi Keuangan SKPD	Nilai Kepuasan terhadap Pelaksanaan Penatausahaan dan Pengujian/Verifikasi Keuangan SKPD	0	4	4	4	100%	0	8	100%	Indikator Sub Kegiatan Tahun 2021-2022
PANTI SOSIAL BINA DAKSA BUDI BHAkti 1	1	06	01	1	02	03	Pelaksanaan Penatausahaan dan Pengujian/Verifikasi Keuangan SKPD	Jumlah Dokumen Penatausahaan dan Pengujian/Verifikasi Keuangan SKPD	1	4	1	1	100%	1	6	100%	Indikator Sub Kegiatan Tahun 2023
PANTI SOSIAL BINA DAKSA BUDI BHAkti 1	1	06	01	1	05		Administrasi Kepegawaian Perangkat Daerah	Indeks kepuasan pelayanan kepegawaian	4	0	0	0	100%	4	4	100%	Indikator Kegiatan Tahun 2023
PANTI SOSIAL BINA DAKSA BUDI BHAkti 1	1	06	01	1	05	02	Pengadaan Pakaian Dinas Beserta Atribut Kelengkapannya	Jumlah Paket Pakaian Dinas Beserta Atribut Kelengkapan	4	0	0	0	100%	4	4	100%	Indikator Sub Kegiatan Tahun 2023
PANTI SOSIAL BINA DAKSA BUDI BHAkti 1	1	06	01	1	06		Administrasi Umum Perangkat Daerah	Indeks kepuasan pelayanan administrasi umum	4	4	4	4	100%	4	12	100%	Indikator Kegiatan Tahun 2021-2023

Nama Perangkat Daerah	Kode						Urusan / Bidang Urusan Pemerintahan Daerah dan Program / Kegiatan / Subkegiatan	Indikator Kinerja Program (outcomes) / Kegiatan (output) / Subkegiatan (output)	Target Kinerja Capaian Program (Rencana Strategis Perangkat Daerah) Tahun 2023	Realisasi Target Kinerja (outcome) Program dan (output) Kegiatan s/d tahun 2021	Target dan Realisasi Kinerja Program dan Kegiatan Tahun 2022			Target Program dan Kegiatan (Rencana Kerja Perangkat Daerah Tahun 2023)	Proyeksi Realisasi dan Capaian Target Renstra Perangkat Daerah s/d Tahun 2023		Keterangan
											Target Rencana Kerja Perangkat Daerah Tahun 2022	Realisasi Rencana Kerja Perangkat Daerah Tahun 2022	Capaian (%)		Realisasi Program dan Kegiatan s/d Tahun 2023	Capaian Renstra (%)	
1							3	4	5	6	7	8	9=(8/7)	10	11=(6+8+10)	12=(11/5)	13
PANTI SOSIAL BINA DAKSA BUDI BHAHTI 1	1	06	01	1	06	02	Penyediaan Peralatan dan Perlengkapan Kantor	Jumlah Paket Peralatan dan Perlengkapan Kantor yang Disediakan	2	0	0	0	100%	2	2	100%	Indikator Sub Kegiatan Tahun 2023
PANTI SOSIAL BINA DAKSA BUDI BHAHTI 1	1	06	01	1	06	02	Penyediaan Peralatan dan Perlengkapan Kantor	Nilai kepuasan pelayanan peralatan dan perlengkapan kantor	0	4	4	4	100%	0	8	100%	Indikator Sub Kegiatan Tahun 2021-2022
PANTI SOSIAL BINA DAKSA BUDI BHAHTI 1	1	06	01	1	06	03	Penyediaan Peralatan Rumah Tangga	Jumlah Paket Peralatan Rumah Tangga yang Disediakan	2	0	0	0	100%	2	2	100%	Indikator Sub Kegiatan Tahun 2023
PANTI SOSIAL BINA DAKSA BUDI BHAHTI 1	1	06	01	1	06	03	Penyediaan Peralatan Rumah Tangga	Nilai Kepuasan terhadap Penyediaan Peralatan Rumah Tangga	0	4	4	4	100%	0	8	100%	Indikator Sub Kegiatan Tahun 2021-2022
PANTI SOSIAL BINA DAKSA BUDI BHAHTI 1	1	06	01	1	06	04	Penyediaan Bahan Logistik Kantor	Jumlah Paket Bahan Logistik Kantor yang Disediakan	1	0	0	0	100%	1	1	100%	Indikator Sub Kegiatan Tahun 2023
PANTI SOSIAL BINA DAKSA BUDI BHAHTI 1	1	06	01	1	06	07	Penyediaan Bahan/Material	Jumlah Paket Bahan/Material yang Disediakan	1	4	4	4	100%	1	9	100%	Indikator Sub Kegiatan Tahun 2023
PANTI SOSIAL BINA DAKSA BUDI BHAHTI 1	1	06	01	1	06	07	Penyediaan Bahan/Material	Nilai Kepuasan terhadap Penyediaan Bahan/Material	0	4	4	4	100%	0	8	100%	Indikator Sub Kegiatan Tahun 2021-2022

Nama Perangkat Daerah	Kode						Urusan / Bidang Urusan Pemerintahan Daerah dan Program / Kegiatan / Subkegiatan	Indikator Kinerja Program (outcomes) / Kegiatan (output) / Subkegiatan (output)	Target Kinerja Capaian Program (Rencana Strategis Perangkat Daerah Tahun 2023)	Realisasi Target Kinerja (outcome) Program dan (output) Kegiatan s/d tahun 2021	Target dan Realisasi Kinerja Program dan Kegiatan Tahun 2022			Target Program dan Kegiatan (Rencana Kerja Perangkat Daerah Tahun 2023)	Proyeksi Realisasi dan Capaian Target Renstra Perangkat Daerah s/d Tahun 2023		Keterangan
											Target Rencana Kerja Perangkat Daerah Tahun 2022	Realisasi Rencana Kerja Perangkat Daerah Tahun 2022	Capaian (%)		Realisasi Program dan Kegiatan s/d Tahun 2023	Capaian Renstra (%)	
1							3	4	5	6	7	8	9=(8/7)	10	11=(6+8+10)	12=(11/5)	13
PANTI SOSIAL BINA DAKSA BUDI BHAHTI 1	1	06	01	1	07		Pengadaan Barang Milik Daerah Penunjang Urusan Pemerintah Daerah	Indeks kepuasan pengadaan barang milik daerah	4	4	4	4	100%	4	12	100%	Indikator Kegiatan Tahun 2021-2023
PANTI SOSIAL BINA DAKSA BUDI BHAHTI 1	1	06	01	1	07	06	Pengadaan Peralatan dan Mesin Lainnya	Jumlah Unit Peralatan dan Mesin Lainnya yang Disediakan	6	0	0	0	100%	6	6	100%	Indikator Sub Kegiatan Tahun 2023
PANTI SOSIAL BINA DAKSA BUDI BHAHTI 1	1	06	01	1	07	10	Pengadaan Sarana dan Prasarana Gedung Kantor atau Bangunan Lainnya	Jumlah Unit Sarana dan Prasarana Gedung Kantor atau Bangunan Lainnya yang Disediakan	26	0	0	0	100%	26	26	100%	Indikator Sub Kegiatan Tahun 2023
PANTI SOSIAL BINA DAKSA BUDI BHAHTI 1	1	06	01	1	07	10	Pengadaan Sarana dan Prasarana Gedung Kantor atau Bangunan Lainnya	Nilai Kepuasan terhadap Pengadaan Sarana dan Prasarana Gedung Kantor atau Bangunan Lainnya	0	4	4	4	100%	0	8	100%	Indikator Sub Kegiatan Tahun 2021-2022
PANTI SOSIAL BINA DAKSA BUDI BHAHTI 1	1	06	01	1	08		Penyediaan Jasa Penunjang Urusan Pemerintahan Daerah	Indeks Kepuasan Jasa Penunjang Urusan Pemerintahan Daerah	4	4	4	4	100%	4	12	100%	Indikator Kegiatan Tahun 2021-2023
PANTI SOSIAL BINA DAKSA BUDI BHAHTI 1	1	06	01	1	08	02	Penyediaan Jasa Komunikasi, Sumber Daya Air dan Listrik	Jumlah Laporan Penyediaan Jasa Komunikasi, Sumber Daya Air dan Listrik yang Disediakan	1	0	0	0	100%	1	1	100%	Indikator Sub Kegiatan Tahun 2023

Nama Perangkat Daerah	Kode						Urusan / Bidang Urusan Pemerintahan Daerah dan Program / Kegiatan / Subkegiatan	Indikator Kinerja Program (outcomes) / Kegiatan (output) / Subkegiatan (output)	Target Kinerja Capaian Program (Rencana Strategis Perangkat Daerah) Tahun 2023	Realisasi Target Kinerja (outcome) Program dan (output) Kegiatan s/d tahun 2021	Target dan Realisasi Kinerja Program dan Kegiatan Tahun 2022			Target Program dan Kegiatan (Rencana Kerja Perangkat Daerah Tahun 2023)	Proyeksi Realisasi dan Capaian Target Renstra Perangkat Daerah s/d Tahun 2023		Keterangan
											Target Rencana Kerja Perangkat Daerah Tahun 2022	Realisasi Rencana Kerja Perangkat Daerah Tahun 2022	Capaian (%)		Realisasi Program dan Kegiatan s/d Tahun 2023	Capaian Renstra (%)	
1							3	4	5	6	7	8	9=(8/7)	10	11=(6+8+10)	12=(11/5)	13
PANTI SOSIAL BINA DAKSA BUDI BHAHTI 1	1	06	01	1	08	02	Penyediaan Jasa Komunikasi, Sumber Daya Air dan Listrik	Nilai Kepuasan terhadap Penyediaan Jasa Komunikasi, Sumber Daya Air dan Listrik	0	4	4	4	100%	0	8	100%	Indikator Sub Kegiatan Tahun 2021-2022
PANTI SOSIAL BINA DAKSA BUDI BHAHTI 1	1	06	01	1	08	03	Penyediaan Jasa Peralatan dan Perlengkapan Kantor	Jumlah Laporan Penyediaan Jasa Peralatan dan Perlengkapan Kantor yang Disediakan	2	0	0	0	100%	2	2	100%	Indikator Sub Kegiatan Tahun 2023
PANTI SOSIAL BINA DAKSA BUDI BHAHTI 1	1	06	01	1	08	03	Penyediaan Jasa Peralatan dan Perlengkapan Kantor	Nilai Kepuasan Terhadap Penyediaan Jasa Peralatan dan Perlengkapan Kantor	0	4	4	4	100%	0	8	100%	Indikator Sub Kegiatan Tahun 2021-2022
PANTI SOSIAL BINA DAKSA BUDI BHAHTI 1	1	06	01	1	08	04	Penyediaan Jasa Pelayanan Umum Kantor	Jumlah Laporan Penyediaan Jasa Pelayanan Umum Kantor yang Disediakan	3	0	0	0	100%	3	3	100%	Indikator Sub Kegiatan Tahun 2023
PANTI SOSIAL BINA DAKSA BUDI BHAHTI 1	1	06	01	1	08	04	Penyediaan Jasa Pelayanan Umum Kantor	Nilai Kepuasan terhadap Penyediaan Jasa Pelayanan Umum Kantor	0	4	4	4	100%	0	8	100%	Indikator Sub Kegiatan Tahun 2021-2022
PANTI SOSIAL BINA DAKSA BUDI BHAHTI 1	1	06	01	1	09		Pemeliharaan Barang Milik Daerah Penunjang Urusan Pemerintahan Daerah	Indeks kepuasan kualitas barang milik daerah penunjang Urusan Pemerintahan	4	4	4	4	100%	4	12	100%	Indikator Kegiatan Tahun 2021-2023

Nama Perangkat Daerah	Kode						Urusan / Bidang Urusan Pemerintahan Daerah dan Program / Kegiatan / Subkegiatan	Indikator Kinerja Program (outcomes) / Kegiatan (output) / Subkegiatan (output)	Target Kinerja Capaian Program (Rencana Strategis Perangkat Daerah) Tahun 2023	Realisasi Target Kinerja (outcome) Program dan (output) Kegiatan s/d tahun 2021	Target dan Realisasi Kinerja Program dan Kegiatan Tahun 2022			Target Program dan Kegiatan (Rencana Kerja Perangkat Daerah Tahun 2023)	Proyeksi Realisasi dan Capaian Target Renstra Perangkat Daerah s/d Tahun 2023		Keterangan
											Target Rencana Kerja Perangkat Daerah Tahun 2022	Realisasi Rencana Kerja Perangkat Daerah Tahun 2022	Capaian (%)		9=(8/7)	10	
PANTI SOSIAL BINA DAKSA BUDI BHAkti 1	1	06	01	1	09	02	Penyediaan Jasa Pemeliharaan, Biaya Pemeliharaan, Pajak dan Perizinan Kendaraan Dinas Operasional atau Lapangan	Jumlah Kendaraan Dinas Operasional atau Lapangan yang Dipelihara dan Dibayarkan Pajak dan Perizinannya	5	0	0	0	100%	5	5	100%	Indikator Sub Kegiatan Tahun 2023
PANTI SOSIAL BINA DAKSA BUDI BHAkti 1	1	06	01	1	09	02	Penyediaan Jasa Pemeliharaan, Biaya Pemeliharaan, Pajak dan Perizinan Kendaraan Dinas Operasional atau Lapangan	Nilai kepuasan pelayanan Jasa Pemeliharaan, Biaya Pemeliharaan, Pajak dan Perizinan Kendaraan Dinas Operasional atau Lapangan	0	4	4	4	100%	0	8	100%	Indikator Sub Kegiatan Tahun 2021-2022
PANTI SOSIAL BINA DAKSA BUDI BHAkti 1	1	06	01	1	09	06	Pemeliharaan Peralatan dan Mesin Lainnya	Jumlah Peralatan dan Mesin Lainnya yang Dipelihara	28	0	4	4	100%	28	32	100%	Indikator Sub Kegiatan Tahun 2023
PANTI SOSIAL BINA DAKSA BUDI BHAkti 1	1	06	01	1	09	06	Pemeliharaan Peralatan dan Mesin Lainnya	Nilai Kepuasan Terhadap Pemeliharaan Peralatan dan Mesin Lainnya	0	0	4	4	100%	0	4	100%	Indikator Sub Kegiatan Tahun 2022
PANTI SOSIAL BINA DAKSA BUDI BHAkti 1	1	06	01	1	09	09	Pemeliharaan/Rehabilitasi Gedung Kantor dan Bangunan Lainnya	Nilai kepuasan pelayanan Pemeliharaan/Rehabilitasi Gedung Kantor dan Bangunan Lainnya	0	4	4	4	100%	0	8	100%	Indikator Sub Kegiatan Tahun 2021-2022

Nama Perangkat Daerah	Kode						Urusan / Bidang Urusan Pemerintahan Daerah dan Program / Kegiatan / Subkegiatan	Indikator Kinerja Program (outcomes) / Kegiatan (output) / Subkegiatan (output)	Target Kinerja Capaian Program (Rencana Strategis Perangkat Daerah) Tahun 2023	Realisasi Target Kinerja (outcome) Program dan (output) Kegiatan s/d tahun 2021	Target dan Realisasi Kinerja Program dan Kegiatan Tahun 2022			Target Program dan Kegiatan (Rencana Kerja Perangkat Daerah Tahun 2023)	Proyeksi Realisasi dan Capaian Target Renstra Perangkat Daerah s/d Tahun 2023		Keterangan
											Target Rencana Kerja Perangkat Daerah Tahun 2022	Realisasi Rencana Kerja Perangkat Daerah Tahun 2022	Capaian (%)		Realisasi Program dan Kegiatan s/d Tahun 2023	Capaian Renstra (%)	
1							3	4	5	6	7	8	9=(8/7)	10	11=(6+8+10)	12=(11/5)	13
PANTI SOSIAL BINA DAKSA BUDI BHAkti 1	1	06	01	1	09	10	Pemeliharaan/Rehabilitasi Sarana dan Prasarana Gedung Kantor atau Bangunan Lainnya	Jumlah Sarana dan Prasarana Gedung Kantor atau Bangunan Lainnya yang Dipelihara/Direhabilitasi	1	0	0	0	100%	1	1	100%	Indikator Sub Kegiatan Tahun 2023
PANTI SOSIAL BINA DAKSA BUDI BHAkti 1	1	06	01	1	09	10	Pemeliharaan/Rehabilitasi Sarana dan Prasarana Gedung Kantor atau Bangunan Lainnya	Nilai kepuasan pelayanan Pemeliharaan/Rehabilitasi Sarana dan Prasarana Gedung Kantor atau Bangunan Lainnya	0	4	0	0	100%	0	4	100%	Indikator Sub Kegiatan Tahun 2021
PANTI SOSIAL BINA DAKSA BUDI BHAkti 1	1	06	01	1	09	11	Pemeliharaan/Rehabilitasi Sarana dan Prasarana Pendukung Gedung Kantor atau Bangunan Lainnya	Jumlah Sarana dan Prasarana Pendukung Gedung Kantor atau Bangunan Lainnya yang Dipelihara/Direhabilitasi	34	0	0	0	100%	34	34	100%	Indikator Sub Kegiatan Tahun 2023
PANTI SOSIAL BINA DAKSA BUDI BHAkti 1	1	06	04				PROGRAM REHABILITASI SOSIAL									100%	
PANTI SOSIAL BINA DAKSA BUDI BHAkti 1	1	06	04	1	01		Rehabilitasi Sosial Dasar Penyandang Disabilitas Terlantar di dalam Panti	Persentase penyandang disabilitas terlantar yang terpenuhi kebutuhan dasarnya di dalam panti	0	100	100	100	100%	0	200	100%	Indikator Kegiatan Tahun 2021-2022

Nama Perangkat Daerah	Kode						Urusan / Bidang Urusan Pemerintahan Daerah dan Program / Kegiatan / Subkegiatan	Indikator Kinerja Program (outcomes) / Kegiatan (output) / Subkegiatan (output)	Target Kinerja Capaian Program (Rencana Strategis Perangkat Daerah) Tahun 2023	Realisasi Target Kinerja (outcome) Program dan (output) Kegiatan s/d tahun 2021	Target dan Realisasi Kinerja Program dan Kegiatan Tahun 2022			Target Program dan Kegiatan (Rencana Kerja Perangkat Daerah Tahun 2023)	Proyeksi Realisasi dan Capaian Target Renstra Perangkat Daerah s/d Tahun 2023		Keterangan
											Target Rencana Kerja Perangkat Daerah Tahun 2022	Realisasi Rencana Kerja Perangkat Daerah Tahun 2022	Capaian (%)		Realisasi Program dan Kegiatan s/d Tahun 2023	Capaian Renstra (%)	
1							3	4	5	6	7	8	9=(8/7)	10	11=(6+8+10)	12=(11/5)	13
PANTI SOSIAL BINA DAKSA BUDI BHAkti 1	1	06	04	1	01		Rehabilitasi Sosial Dasar Penyandang Disabilitas Terlantar di dalam Panti	1. Persentase pencapaian mutu minimal pelayanan dasar rehabilitasi sosial bagi penyandang disabilitas terlantar di dalam panti	100	0	0	0	100%	100	100	100%	Indikator Kegiatan Tahun 2023
PANTI SOSIAL BINA DAKSA BUDI BHAkti 1	1	06	04	1	01		Rehabilitasi Sosial Dasar Penyandang Disabilitas Terlantar di dalam Panti	2. Persentase pencapaian penerima pelayanan rehabilitasi sosial dasar bagi penyandang disabilitas terlantar di dalam panti	100	0	0	0	100%	100	100	100%	Indikator Kegiatan Tahun 2023
PANTI SOSIAL BINA DAKSA BUDI BHAkti 1	1	06	04	1	01	01	Penyediaan Permakanan	Jumlah Orang yang Mendapatkan Pemenuhan Kebutuhan Permakanan Sesuai dengan Standar Gizi Minimal Kewenangan Provinsi	225	185	225	225	100%	225	635	100%	Indikator Sub Kegiatan Tahun 2021-2023
PANTI SOSIAL BINA DAKSA BUDI BHAkti 1	1	06	04	1	01	02	Penyediaan Sandang	Jumlah Orang yang Menerima Pakaian dan Kelengkapan Lainnya yang Tersedia dalam 1 Tahun Kewenangan Provinsi	225	185	225	225	100%	225	635	100%	Indikator Sub Kegiatan Tahun 2021-2023

Nama Perangkat Daerah	Kode						Urusan / Bidang Urusan Pemerintahan Daerah dan Program / Kegiatan / Subkegiatan	Indikator Kinerja Program (outcomes) / Kegiatan (output) / Subkegiatan (output)	Target Kinerja Capaian Program (Rencana Strategis Perangkat Daerah) Tahun 2023	Realisasi Target Kinerja (outcome) Program dan (output) Kegiatan s/d tahun 2021	Target dan Realisasi Kinerja Program dan Kegiatan Tahun 2022			Target Program dan Kegiatan (Rencana Kerja Perangkat Daerah Tahun 2023)	Proyeksi Realisasi dan Capaian Target Renstra Perangkat Daerah s/d Tahun 2023		Keterangan
											Target Rencana Kerja Perangkat Daerah Tahun 2022	Realisasi Rencana Kerja Perangkat Daerah Tahun 2022	Capaian (%)		Realisasi Program dan Kegiatan s/d Tahun 2023	Capaian Renstra (%)	
1							3	4	5	6	7	8	9=(8/7)	10	11=(6+8+10)	12=(11/5)	13
PANTI SOSIAL BINA DAKSA BUDI BHAkti 1	1	06	04	1	01	03	Penyediaan Asrama yang Mudah Diakses	Jumlah Orang yang Terakses Asrama Layak Huni Kewenangan Provinsi	225	0	0	0	100%	225	225	100%	Indikator Sub Kegiatan Tahun 2023
PANTI SOSIAL BINA DAKSA BUDI BHAkti 1	1	06	04	1	01	04	Penyediaan Alat Bantu	Jumlah Orang yang Mendapatkan Alat Bantu dan Alat Bantu Peraga Sesuai Kebutuhan Kewenangan Provinsi	50	0	0	0	100%	50	50	100%	Indikator Sub Kegiatan Tahun 2023
PANTI SOSIAL BINA DAKSA BUDI BHAkti 1	1	06	04	1	01	05	Penyediaan Perbekalan Kesehatan di dalam Panti	Jumlah Orang yang Mendapatkan Pemenuhan Kebutuhan Perbekalan Kesehatan di dalam Panti Kewenangan Provinsi	225	185	225	225	100%	225	635	100%	Indikator Sub Kegiatan Tahun 2021-2023
PANTI SOSIAL BINA DAKSA BUDI BHAkti 1	1	06	04	1	01	06	Pemberian Bimbingan Fisik, Mental, Spiritual dan Sosial	Jumlah Peserta Bimbingan Fisik, Mental, Spiritual dan Sosial Kewenangan Provinsi	225	185	225	225	100%	225	635	100%	Indikator Sub Kegiatan Tahun 2021-2023
PANTI SOSIAL BINA DAKSA BUDI BHAkti 1	1	06	04	1	01	07	Pemberian Bimbingan Aktivitas Hidup Sehari-Hari	Jumlah Peserta Bimbingan Aktivitas Hidup Sehari Hari Kewenangan Provinsi	225	0	225	225	100%	225	450	100%	Indikator Sub Kegiatan Tahun 2022-2023

Nama Perangkat Daerah	Kode						Urusan / Bidang Urusan Pemerintahan Daerah dan Program / Kegiatan / Subkegiatan	Indikator Kinerja Program (outcomes) / Kegiatan (output) / Subkegiatan (output)	Target Kinerja Capaian Program (Rencana Strategis Perangkat Daerah) Tahun 2023	Realisasi Target Kinerja (outcome) Program dan (output) Kegiatan s/d tahun 2022	Target dan Realisasi Kinerja Program dan Kegiatan Tahun 2022			Target Program dan Kegiatan (Rencana Kerja Perangkat Daerah Tahun 2023)	Proyeksi Realisasi dan Capaian Target Renstra Perangkat Daerah s/d Tahun 2023		Keterangan
											Target Rencana Kerja Perangkat Daerah Tahun 2022	Realisasi Rencana Kerja Perangkat Daerah Tahun 2022	Capaian (%)		Realisasi Program dan Kegiatan s/d Tahun 2023	Capaian Renstra (%)	
1	2						3	4	5	6	7	8	9=(8/7)	10	11=(6+8+10)	12=(11/5)	13
Panti Sosial Bina Daksa Budi Bhakti 2	A	1					URUSAN PEMERINTAHAN WAJIB YANG BERKAITAN DENGAN PELAYANAN DASAR										
Panti Sosial Bina Daksa Budi Bhakti 2	A	1	06				URUSAN PEMERINTAHAN BIDANG SOSIAL										
Panti Sosial Bina Daksa Budi Bhakti 2	A	1	06	01			PROGRAM PENUNJANG URUSAN PEMERINTAHAN DAERAH PROVINSI	1. Indeks Kepuasan Layanan Penunjang Urusan Pemerintahan Daerah	4	0	0	0	0	4	4	100%	
								2. Indeks Kepuasan Layanan Kepegawaian	4	0	0	0	0	4	4	100%	
Panti Sosial Bina Daksa Budi Bhakti 2	A	1	06	01	1,02		Administrasi Keuangan Perangkat Daerah	Indeks Kepuasan Penyelenggaraan Kesejahteraan Sosial	4	0	0	0	0	4	4	100%	
Panti Sosial Bina Daksa Budi Bhakti 2	A	1	06	01	1,02	03	Pelaksanaan Penatausahaan dan Pengujian/Verifikasi Keuangan SKPD	Jumlah Dokumen Penatausahaan dan Pengujian/Verifikasi Keuangan SKPD	1	0	0	0	0	1	1	100%	
Panti Sosial Bina Daksa Budi Bhakti 2	A	1	06	01	1,05		Administrasi Kepegawaian Perangkat Daerah	Indeks Kepuasan Pelayanan Kepegawaian	4	0	0	0	0	4	4	100%	
Panti Sosial Bina Daksa Budi Bhakti 2	A	1	06	01	1,05	02	Pengadaan Pakaian Dinas Beserta Atribut Kelengkapannya	Jumlah Paket Pakaian Dinas Beserta Atribut Kelengkapan	4	0	0	0	0	4	4	100%	

Nama Perangkat Daerah	Kode						Urusan / Bidang Urusan Pemerintahan Daerah dan Program / Kegiatan / Subkegiatan	Indikator Kinerja Program (outcomes) / Kegiatan (output) / Subkegiatan (output)	Target Kinerja Capaian Program (Rencana Strategis Perangkat Daerah) Tahun 2023	Realisasi Target Kinerja (outcome) Program dan (output) Kegiatan s/d tahun 2022	Target dan Realisasi Kinerja Program dan Kegiatan Tahun 2022			Target Program dan Kegiatan (Rencana Kerja Perangkat Daerah Tahun 2023)	Proyeksi Realisasi dan Capaian Target Renstra Perangkat Daerah s/d Tahun 2023		Keterangan
											Target Rencana Kerja Perangkat Daerah Tahun 2022	Realisasi Rencana Kerja Perangkat Daerah Tahun 2022	Capaian (%)		Realisasi Program dan Kegiatan s/d Tahun 2023	Capaian Renstra (%)	
1	2						3	4	5	6	7	8	9=(8/7)	10	11=(6+8+10)	12=(11/5)	13
Panti Sosial Bina Daksa Budi Bhakti 2	A	1	06	01	1,06		Administrasi Umum Perangkat Daerah	Indeks kepuasan pelayanan administrasi umum	4	0	0	0	0	4	4	100%	
Panti Sosial Bina Daksa Budi Bhakti 2	A	1	06	01	1,06	02	Penyediaan Peralatan dan Perlengkapan Kantor	Jumlah Paket Peralatan dan Perlengkapan Kantor yang Disediakan	2	0	0	0	0	2	2	100%	
Panti Sosial Bina Daksa Budi Bhakti 2	A	1	06	01	1,06	03	Penyediaan Peralatan Rumah Tangga	Jumlah Paket Peralatan Rumah Tangga yang Disediakan	2	0	0	0	0	2	2	100%	
Panti Sosial Bina Daksa Budi Bhakti 2	A	1	06	01	1,06	05	Penyediaan Barang Cetak dan Penggandaan	Jumlah Paket Barang Cetak dan Penggandaan yang Disediakan	1	0	0	0	0	1	1	100%	
Panti Sosial Bina Daksa Budi Bhakti 2	A	1	06	01	1,06	07	Penyediaan Bahan/Material	Jumlah Paket Bahan/Material yang Disediakan	1	0	0	0	0	1	1	100%	
Panti Sosial Bina Daksa Budi Bhakti 2	A	1	06	01	1,07		Pengadaan Barang Milik Daerah Penunjang Urusan Pemerintah Daerah	Indeks kepuasan pengadaan barang milik daerah	4	0	0	0	0	4	4	100%	
Panti Sosial Bina Daksa Budi Bhakti 2	A	1	06	01	1,07	06	Pengadaan Peralatan dan Mesin Lainnya	Jumlah Unit Peralatan dan Mesin Lainnya yang Disediakan	63	0	0	0	0	63	63	100%	

Nama Perangkat Daerah	Kode						Urusan / Bidang Urusan Pemerintahan Daerah dan Program / Kegiatan / Subkegiatan	Indikator Kinerja Program (outcomes) / Kegiatan (output) / Subkegiatan (output)	Target Kinerja Capaian Program (Rencana Strategis Perangkat Daerah) Tahun 2023	Realisasi Target Kinerja (outcome) Program dan (output) Kegiatan s/d tahun 2022	Target dan Realisasi Kinerja Program dan Kegiatan Tahun 2022			Target Program dan Kegiatan (Rencana Kerja Perangkat Daerah Tahun 2023)	Proyeksi Realisasi dan Capaian Target Renstra Perangkat Daerah s/d Tahun 2023		Keterangan
											Target Rencana Kerja Perangkat Daerah Tahun 2022	Realisasi Rencana Kerja Perangkat Daerah Tahun 2022	Capaian (%)		Realisasi Program dan Kegiatan s/d Tahun 2023	Capaian Renstra (%)	
1	2						3	4	5	6	7	8	9=(8/7)	10	11=(6+8+10)	12=(11/5)	13
Panti Sosial Bina Daksa Budi Bhakti 2	A	1	06	01	1,07	10	Pengadaan Sarana dan Prasarana Gedung Kantor atau Bangunan Lainnya	Jumlah Unit Sarana dan Prasarana Gedung Kantor atau Bangunan Lainnya yang Disediakan	29	0	0	0	0	29	29	100%	
Panti Sosial Bina Daksa Budi Bhakti 2	A	1	06	01	1,08		Penyediaan Jasa Penunjang Urusan Pemerintahan Daerah	Indeks kepuasan jasa penunjang Urusan Pemerintahan Daerah	4	0	0	0	0	4	4	100%	
Panti Sosial Bina Daksa Budi Bhakti 2	A	1	06	01	1,08	02	Penyediaan Jasa Komunikasi, Sumber Daya Air dan Listrik	Jumlah Laporan Penyediaan Jasa Komunikasi, Sumber Daya Air dan Listrik yang Disediakan	1	0	0	0	0	1	1	100%	
Panti Sosial Bina Daksa Budi Bhakti 2	A	1	06	01	1,08	03	Penyediaan Jasa Peralatan dan Perlengkapan Kantor	Jumlah Laporan Penyediaan Jasa Peralatan dan Perlengkapan Kantor yang Disediakan	1	0	0	0	0	1	1	100%	
Panti Sosial Bina Daksa Budi Bhakti 2	A	1	06	01	1,08	04	Penyediaan Jasa Pelayanan Umum Kantor	Jumlah Laporan Penyediaan Jasa Pelayanan Umum Kantor yang Disediakan	3	0	0	0	0	3	3	100%	

Nama Perangkat Daerah	Kode						Urusan / Bidang Urusan Pemerintahan Daerah dan Program / Kegiatan / Subkegiatan	Indikator Kinerja Program (outcomes) / Kegiatan (output) / Subkegiatan (output)	Target Kinerja Capaian Program (Rencana Strategis Perangkat Daerah) Tahun 2023	Realisasi Target Kinerja (outcome) Program dan (output) Kegiatan s/d tahun 2022	Target dan Realisasi Kinerja Program dan Kegiatan Tahun 2022			Target Program dan Kegiatan (Rencana Kerja Perangkat Daerah Tahun 2023)	Proyeksi Realisasi dan Capaian Target Renstra Perangkat Daerah s/d Tahun 2023		Keterangan
											Target Rencana Kerja Perangkat Daerah Tahun 2022	Realisasi Rencana Kerja Perangkat Daerah Tahun 2022	Capaian (%)		Realisasi Program dan Kegiatan s/d Tahun 2023	Capaian Renstra (%)	
1	2						3	4	5	6	7	8	9=(8/7)	10	11=(6+8+10)	12=(11/5)	13
Panti Sosial Bina Daksa Budi Bhakti 2	A	1	06	01	1,09		Pemeliharaan Barang Milik Daerah Penunjang Urusan Pemerintahan Daerah	Indeks kepuasan kualitas barang milik daerah penunjang Urusan Pemerintahan	4	0	0	0	0	4	4	100%	
Panti Sosial Bina Daksa Budi Bhakti 2	A	1	06	01	1,09	02	Penyediaan Jasa Pemeliharaan, Biaya Pemeliharaan, Pajak dan Perizinan Kendaraan Dinas Operasional atau Lapangan	Jumlah Kendaraan Dinas Operasional atau Lapangan yang Dipelihara dan Dibayarkan Pajak dan Perizinannya	6	0	0	0	0	6	6	100%	
Panti Sosial Bina Daksa Budi Bhakti 2	A	1	06	01	1,09	06	Pemeliharaan Peralatan dan Mesin Lainnya	Jumlah Peralatan dan Mesin Lainnya yang Dipelihara	40	0	0	0	0	40	40	100%	
Panti Sosial Bina Daksa Budi Bhakti 2	A	1	06	01	1,09	09	Pemeliharaan/Rehabilitasi Gedung Kantor dan Bangunan Lainnya	Jumlah Gedung Kantor dan Bangunan Lainnya yang Dipelihara/Direhabilitasi	1	0	0	0	0	1	1	100%	
Panti Sosial Bina Daksa Budi Bhakti 2	A	1	06	01	1,09	10	Pemeliharaan/Rehabilitasi Sarana dan Prasarana Gedung Kantor atau Bangunan Lainnya	Jumlah Sarana dan Prasarana Gedung Kantor atau Bangunan Lainnya yang Dipelihara/Direhabilitasi	18	0	0	0	0	18	18	100%	

Nama Perangkat Daerah	Kode						Urusan / Bidang Urusan Pemerintahan Daerah dan Program / Kegiatan / Subkegiatan	Indikator Kinerja Program (outcomes) / Kegiatan (output) / Subkegiatan (output)	Target Kinerja Capaian Program (Rencana Strategis Perangkat Daerah) Tahun 2023	Realisasi Target Kinerja (outcome) Program dan (output) Kegiatan s/d tahun 2022	Target dan Realisasi Kinerja Program dan Kegiatan Tahun 2022			Target Program dan Kegiatan (Rencana Kerja Perangkat Daerah Tahun 2023)	Proyeksi Realisasi dan Capaian Target Renstra Perangkat Daerah s/d Tahun 2023		Keterangan
											Target Rencana Kerja Perangkat Daerah Tahun 2022	Realisasi Rencana Kerja Perangkat Daerah Tahun 2022	Capaian (%)		Realisasi Program dan Kegiatan s/d Tahun 2023	Capaian Renstra (%)	
1	2						3	4	5	6	7	8	9=(8/7)	10	11=(6+8+10)	12=(11/5)	13
Panti Sosial Bina Daksa Budi Bhakti 2	A	1	06	01	1,09	11	Pemeliharaan/Rehabilitasi Sarana dan Prasarana Pendukung Gedung Kantor atau Bangunan Lainnya	Jumlah Sarana dan Prasarana Pendukung Gedung Kantor atau Bangunan Lainnya yang Dipelihara/Direhabilitasi	46	0	0	0	0	46	46	100%	
Panti Sosial Bina Daksa Budi Bhakti 2	A	1	06	04			PROGRAM REHABILITASI SOSIAL	Indeks Pencapaian SPM Rehabilitasi Sosial	100	0	0	0	0	100	100	100%	
Panti Sosial Bina Daksa Budi Bhakti 2	A	1	06	04	1,01		Rehabilitasi Sosial Dasar Penyandang Disabilitas Terlantar di dalam Panti	1. Persentase pencapaian mutu minimal pelayanan dasar rehabilitasi sosial bagi penyandang disabilitas terlantar di dalam panti	100	0	0	0	0	100	100	100%	
								2. Persentase pencapaian penerima pelayanan rehabilitasi sosial dasar bagi penyandang disabilitas terlantar di dalam panti	100	0	0	0	0	100	100	100%	
Panti Sosial Bina Daksa Budi Bhakti 2	A	1	06	04	1,01	01	Penyediaan Permakanan	Jumlah Orang yang Mendapatkan Pemenuhan Kebutuhan Permakanan Sesuai dengan Standar Gizi Minimal Kewenangan Provinsi	370	0	0	0	0	370	370	100%	

Nama Perangkat Daerah	Kode						Urusan / Bidang Urusan Pemerintahan Daerah dan Program / Kegiatan / Subkegiatan	Indikator Kinerja Program (outcomes) / Kegiatan (output) / Subkegiatan (output)	Target Kinerja Capaian Program (Rencana Strategis Perangkat Daerah) Tahun 2023	Realisasi Target Kinerja (outcome) Program dan (output) Kegiatan s/d tahun 2022	Target dan Realisasi Kinerja Program dan Kegiatan Tahun 2022			Target Program dan Kegiatan (Rencana Kerja Perangkat Daerah Tahun 2023)	Proyeksi Realisasi dan Capaian Target Renstra Perangkat Daerah s/d Tahun 2023		Keterangan
											Target Rencana Kerja Perangkat Daerah Tahun 2022	Realisasi Rencana Kerja Perangkat Daerah Tahun 2022	Capaian (%)		Realisasi Program dan Kegiatan s/d Tahun 2023	Capaian Renstra (%)	
1	2						3	4	5	6	7	8	9=(8/7)	10	11=(6+8+10)	12=(11/5)	13
Panti Sosial Bina Daksa Budi Bhakti 2	A	1	06	04	1,01	02	Penyediaan Sandang	Jumlah Orang yang Menerima Pakaian dan Kelengkapan Lainnya yang Tersedia dalam 1 Tahun Kewenangan Provinsi	370	0	0	0	0	370	370	100%	
Panti Sosial Bina Daksa Budi Bhakti 2	A	1	06	04	1,01	03	Penyediaan Asrama yang Mudah Diakses	Jumlah Orang yang Terakses Asrama Layak Huni Kewenangan Provinsi	370	0	0	0	0	370	370	100%	
Panti Sosial Bina Daksa Budi Bhakti 2	A	1	06	04	1,01	04	Penyediaan Alat Bantu	Jumlah Orang yang Mendapatkan Alat Bantu dan Alat Bantu Peraga Sesuai Kebutuhan Kewenangan Provinsi	16	0	0	0	0	16	16	100%	
Panti Sosial Bina Daksa Budi Bhakti 2	A	1	06	04	1,01	05	Penyediaan Perbekalan Kesehatan di dalam Panti	Jumlah Orang yang Mendapatkan Pemenuhan Kebutuhan Perbekalan Kesehatan di dalam Panti Kewenangan Provinsi	370	0	0	0	0	370	370	100%	
Panti Sosial Bina Daksa Budi Bhakti 2	A	1	06	04	1,01	06	Pemberian Bimbingan Fisik, Mental, Spiritual dan Sosial	Jumlah Peserta Bimbingan Fisik, Mental, Spiritual dan Sosial Kewenangan Provinsi	370	0	0	0	0	370	370	100%	
Panti Sosial Bina Daksa Budi Bhakti 2	A	1	06	04	1,01	07	Pemberian Bimbingan Aktivitas Hidup Sehari- Hari	Jumlah Peserta Bimbingan Aktivitas Hidup Sehari- Hari Kewenangan Provinsi	370	0	0	0	0	370	370	100%	

Nama Perangkat Daerah	Kode						Urusan / Bidang Urusan Pemerintahan Daerah dan Program / Kegiatan / Subkegiatan	Indikator Kinerja Program (outcomes) / Kegiatan (output) / Subkegiatan (output)	Target Kinerja Capaian Program (Rencana Strategis Perangkat Daerah) Tahun 2023	Realisasi Target Kinerja Program dan (output) Kegiatan s/d tahun 2021	Target dan Realisasi Kinerja Program dan Kegiatan Tahun 2022			Target Program dan Kegiatan (Rencana Kerja Perangkat Daerah Tahun 2023)	Proyeksi Realisasi dan Capaian Target Renstra Perangkat Daerah s/d Tahun 2023		Keterangan
											Target Rencana Kerja Perangkat Daerah Tahun 2022	Realisasi Rencana Kerja Perangkat Daerah Tahun 2022	Capaian (%)		9=(8/7)	10	
1	2						3	4	5	6	7	8	9=(8/7)	10	11=(6+8+10)	12=(11/5)	13
PANTI SOSIAL PERLINDUNGAN BINA KARYA HARAPAN MULIA	A	1					URUSAN PEMERINTAHAN WAJIB YANG BERKAITAN DENGAN PELAYANAN DASAR										
PANTI SOSIAL PERLINDUNGAN BINA KARYA HARAPAN MULIA	A	1	06				URUSAN PEMERINTAHAN BIDANG SOSIAL										
PANTI SOSIAL PERLINDUNGAN BINA KARYA HARAPAN MULIA	A	1	06	01			PROGRAM PENUNJANG URUSAN PEMERINTAHAN DAERAH PROVINSI	1. Indeks Kepuasan Layanan Penunjang Urusan Pemerintahan Daerah	4	0	0	0	0	4	4	100%	
PANTI SOSIAL PERLINDUNGAN BINA KARYA HARAPAN MULIA								2. Indeks Kepuasan Layanan Kepegawaian	4	0	0	0	0	4	4	100%	
PANTI SOSIAL PERLINDUNGAN BINA KARYA HARAPAN MULIA	A	1	06	01	1,02		Administrasi Keuangan Perangkat Daerah	Indeks kepuasan pelayanan administrasi keuangan	4	0	0	0	0	4	4	100%	

Nama Perangkat Daerah	Kode						Urusan / Bidang Urusan Pemerintahan Daerah dan Program / Kegiatan / Subkegiatan	Indikator Kinerja Program (outcomes) / Kegiatan (output) / Subkegiatan (output)	Target Kinerja Capaian Program (Rencana Strategis Perangkat Daerah) Tahun 2023	Realisasi Target Kinerja Program dan (output) Kegiatan s/d tahun 2021	Target dan Realisasi Kinerja Program dan Kegiatan Tahun 2022			Target Program dan Kegiatan (Rencana Kerja Perangkat Daerah Tahun 2023)	Proyeksi Realisasi dan Capaian Target Renstra Perangkat Daerah s/d Tahun 2023		Keterangan
											Target Rencana Kerja Perangkat Daerah Tahun 2022	Realisasi Rencana Kerja Perangkat Daerah Tahun 2022	Capaian (%)		Realisasi Program dan Kegiatan s/d Tahun 2023	Capaian Renstra (%)	
1	2						3	4	5	6	7	8	9=(8/7)	10	11=(6+8+10)	12=(11/5)	13
PANTI SOSIAL PERLINDUNGAN BINA KARYA HARAPAN MULIA	A	1	06	01	1,02	03	Pelaksanaan Penatausahaan dan Pengujian/Verifikasi Keuangan SKPD	Jumlah Dokumen Penatausahaan dan Pengujian/Verifikasi Keuangan SKPD	1	0	0	0	0	1	1	100%	
PANTI SOSIAL PERLINDUNGAN BINA KARYA HARAPAN MULIA	A	1	06	01	1,05		Administrasi Kepegawaian Perangkat Daerah	Indeks Kepuasan Pelayanan Kepegawaian	4	0	0	0	0	4	4	100%	
PANTI SOSIAL PERLINDUNGAN BINA KARYA HARAPAN MULIA	A	1	06	01	1,05	02	Pengadaan Pakaian Dinas Beserta Atribut Kelengkapannya	Jumlah Paket Pakaian Dinas Beserta Atribut Kelengkapan	4	0	0	0	0	4	4	100%	
PANTI SOSIAL PERLINDUNGAN BINA KARYA HARAPAN MULIA	A	1	06	01	1,06		Administrasi Umum Perangkat Daerah	Indeks kepuasan pelayanan administrasi umum	4	0	0	0	0	4	4	100%	
PANTI SOSIAL PERLINDUNGAN BINA KARYA HARAPAN MULIA	A	1	06	01	1,06	02	Penyediaan Peralatan dan Perlengkapan Kantor	Jumlah Paket Peralatan dan Perlengkapan Kantor yang Disediakan	3	0	0	0	0	3	3	100%	

Nama Perangkat Daerah	Kode						Urusan / Bidang Urusan Pemerintahan Daerah dan Program / Kegiatan / Subkegiatan	Indikator Kinerja Program (outcomes) / Kegiatan (output) / Subkegiatan (output)	Target Kinerja Capaian Program (Rencana Strategis Perangkat Daerah) Tahun 2023	Realisasi Target Kinerja Program dan (output) Kegiatan s/d tahun 2021	Target dan Realisasi Kinerja Program dan Kegiatan Tahun 2022			Target Program dan Kegiatan (Rencana Kerja Perangkat Daerah Tahun 2023)	Proyeksi Realisasi dan Capaian Target Renstra Perangkat Daerah s/d Tahun 2023		Keterangan
											Target Rencana Kerja Perangkat Daerah Tahun 2022	Realisasi Rencana Kerja Perangkat Daerah Tahun 2022	Capaian (%)		9=(8/7)	10	
1	2						3	4	5	6	7	8	9=(8/7)	10	11=(6+8+10)	12=(11/5)	13
PANTI SOSIAL PERLINDUNGAN BINA KARYA HARAPAN MULIA	A	1	06	01	1,06	03	Penyediaan Peralatan Rumah Tangga	Jumlah Paket Peralatan dan Perlengkapan Kantor yang Disediakan	3	0	0	0	0	3	3	100%	
PANTI SOSIAL PERLINDUNGAN BINA KARYA HARAPAN MULIA	A	1	06	01	1,06	05	Penyediaan Barang Cetak dan Penggandaan	Jumlah Paket Barang Cetak dan Penggandaan yang Disediakan	1	0	0	0	0	1	1	100%	
PANTI SOSIAL PERLINDUNGAN BINA KARYA HARAPAN MULIA	A	1	06	01	1,06	07	Penyediaan Bahan/Material	Jumlah Paket Bahan/Material yang Disediakan	6	0	0	0	0	6	6	100%	
PANTI SOSIAL PERLINDUNGAN BINA KARYA HARAPAN MULIA	A	1	06	01	1,07		Pengadaan Barang Milik Daerah Penunjang Urusan Pemerintah Daerah	Indeks kepuasan pengadaan barang milik daerah	4	0	0	0	0	4	4	100%	
PANTI SOSIAL PERLINDUNGAN BINA KARYA HARAPAN MULIA	A	1	06	01	1,07	05	Pengadaan Mebel	Jumlah Paket Mebel yang Disediakan	1	0	0	0	0	1	1	100%	

Nama Perangkat Daerah	Kode						Urusan / Bidang Urusan Pemerintahan Daerah dan Program / Kegiatan / Subkegiatan	Indikator Kinerja Program (outcomes) / Kegiatan (output) / Subkegiatan (output)	Target Kinerja Capaian Program (Rencana Strategis Perangkat Daerah) Tahun 2023	Realisasi Target Kinerja Program dan (output) Kegiatan s/d tahun 2021	Target dan Realisasi Kinerja Program dan Kegiatan Tahun 2022			Target Program dan Kegiatan (Rencana Kerja Perangkat Daerah Tahun 2023)	Proyeksi Realisasi dan Capaian Target Renstra Perangkat Daerah s/d Tahun 2023		Keterangan
											Target Rencana Kerja Perangkat Daerah Tahun 2022	Realisasi Rencana Kerja Perangkat Daerah Tahun 2022	Capaian (%)		Realisasi Program dan Kegiatan s/d Tahun 2023	Capaian Renstra (%)	
1	2						3	4	5	6	7	8	9=(8/7)	10	11=(6+8+10)	12=(11/5)	13
PANTI SOSIAL PERLINDUNGAN BINA KARYA HARAPAN MULIA	A	1	06	01	1,07	06	Pengadaan Peralatan dan Mesin Lainnya	Jumlah Unit Peralatan dan Mesin Lainnya yang Disediakan	64	0	0	0	0	64	64	100%	
PANTI SOSIAL PERLINDUNGAN BINA KARYA HARAPAN MULIA	A	1	06	01	1,07	10	Pengadaan Sarana dan Prasarana Gedung Kantor atau Bangunan Lainnya	Jumlah Unit Sarana dan Prasarana Gedung Kantor atau Bangunan Lainnya yang Disediakan	13	0	0	0	0	13	13	100%	
PANTI SOSIAL PERLINDUNGAN BINA KARYA HARAPAN MULIA	A	1	06	01	1,08		Penyediaan Jasa Penunjang Urusan Pemerintahan Daerah	Indeks kepuasan jasa penunjang Urusan Pemerintahan Daerah	4	0	0	0	0	4	4	100%	
PANTI SOSIAL PERLINDUNGAN BINA KARYA HARAPAN MULIA	A	1	06	01	1,08	02	Penyediaan Jasa Komunikasi, Sumber Daya Air dan Listrik	Jumlah Laporan Penyediaan Jasa Komunikasi, Sumber Daya Air dan Listrik yang Disediakan	1	0	0	0	0	1	1	100%	
PANTI SOSIAL PERLINDUNGAN BINA KARYA HARAPAN MULIA	A	1	06	01	1,08	03	Penyediaan Jasa Peralatan dan Perlengkapan Kantor	Jumlah Laporan Penyediaan Jasa Peralatan dan Perlengkapan Kantor yang Disediakan	1	0	0	0	0	1	1	100%	

Nama Perangkat Daerah	Kode						Urusan / Bidang Urusan Pemerintahan Daerah dan Program / Kegiatan / Subkegiatan	Indikator Kinerja Program (outcomes) / Kegiatan (output) / Subkegiatan (output)	Target Kinerja Capaian Program (Rencana Strategis Perangkat Daerah) Tahun 2023	Realisasi Target Kinerja Program dan (output) Kegiatan s/d tahun 2021	Target dan Realisasi Kinerja Program dan Kegiatan Tahun 2022			Target Program dan Kegiatan (Rencana Kerja Perangkat Daerah Tahun 2023)	Proyeksi Realisasi dan Capaian Target Renstra Perangkat Daerah s/d Tahun 2023		Keterangan
											Target Rencana Kerja Perangkat Daerah Tahun 2022	Realisasi Rencana Kerja Perangkat Daerah Tahun 2022	Capaian (%)		9=(8/7)	10	
1	2						3	4	5	6	7	8	9=(8/7)	10	11=(6+8+10)	12=(11/5)	13
PANTI SOSIAL PERLINDUNGAN BINA KARYA HARAPAN MULIA	A	1	06	01	1,08	04	Penyediaan Jasa Pelayanan Umum Kantor	Jumlah Laporan Penyediaan Jasa Pelayanan Umum Kantor yang Disediakan	3	0	0	0	0	3	3	100%	
PANTI SOSIAL PERLINDUNGAN BINA KARYA HARAPAN MULIA	A	1	06	01	1,09		Pemeliharaan Barang Milik Daerah Penunjang Urusan Pemerintahan Daerah	Indeks kepuasan kualitas barang milik daerah penunjang Urusan Pemerintahan	4	0	0	0	0	4	4	100%	
PANTI SOSIAL PERLINDUNGAN BINA KARYA HARAPAN MULIA	A	1	06	01	1,09	02	Penyediaan Jasa Pemeliharaan, Biaya Pemeliharaan, Pajak dan Perizinan Kendaraan Dinas Operasional atau Lapangan	Jumlah Kendaraan Dinas Operasional atau Lapangan yang Dipelihara dan Dibayarkan Pajak dan Perizinannya	6	0	0	0	0	6	6	100%	
PANTI SOSIAL PERLINDUNGAN BINA KARYA HARAPAN MULIA	A	1	06	01	1,09	06	Pemeliharaan Peralatan dan Mesin Lainnya	Jumlah Peralatan dan Mesin Lainnya yang Dipelihara	16	0	0	0	0	16	16	100%	
PANTI SOSIAL PERLINDUNGAN BINA KARYA HARAPAN MULIA	A	1	06	01	1,09	10	Pemeliharaan/Rehabilitasi Sarana dan Prasarana Gedung Kantor atau Bangunan Lainnya	Jumlah Sarana dan Prasarana Gedung Kantor atau Bangunan Lainnya yang Dipelihara/Direhabilitasi	11	0	0	0	0	11	11	100%	

Nama Perangkat Daerah	Kode						Urusan / Bidang Urusan Pemerintahan Daerah dan Program / Kegiatan / Subkegiatan	Indikator Kinerja Program (outcomes) / Kegiatan (output) / Subkegiatan (output)	Target Kinerja Capaian Program (Rencana Strategis Perangkat Daerah) Tahun 2023	Realisasi Target Kinerja Program dan (output) Kegiatan s/d tahun 2021	Target dan Realisasi Kinerja Program dan Kegiatan Tahun 2022			Target Program dan Kegiatan (Rencana Kerja Perangkat Daerah Tahun 2023)	Proyeksi Realisasi dan Capaian Target Renstra Perangkat Daerah s/d Tahun 2023		Keterangan
											Target Rencana Kerja Perangkat Daerah Tahun 2022	Realisasi Rencana Kerja Perangkat Daerah Tahun 2022	Capaian (%)		Realisasi Program dan Kegiatan s/d Tahun 2023	Capaian Renstra (%)	
1	2						3	4	5	6	7	8	9=(8/7)	10	11=(6+8+10)	12=(11/5)	13
PANTI SOSIAL PERLINDUNGAN BINA KARYA HARAPAN MULIA	A	1	06	01	1,09	11	Pemeliharaan/Rehabilitasi Sarana dan Prasarana Pendukung Gedung Kantor atau Bangunan Lainnya	Jumlah Sarana dan Prasarana Pendukung Gedung Kantor atau Bangunan Lainnya yang Dipelihara/Direhabilitasi	53	0	0	0	0	53	53	100%	
PANTI SOSIAL PERLINDUNGAN BINA KARYA HARAPAN MULIA	A	1	06	04			PROGRAM REHABILITASI SOSIAL	Indeks Pencapaian SPM Rehabilitasi Sosial	100	0	0	0	0	100	100	100%	
PANTI SOSIAL PERLINDUNGAN BINA KARYA HARAPAN MULIA	A	1	06	04	1,05		Rehabilitasi Sosial bagi Penyandang Masalah Kesejahteraan Sosial (PMKS) Lainnya di Luar HIV/AIDS dan NAPZA di dalam Panti	1. Persentase pencapaian mutu minimal pelayanan rehabilitasi sosial dasar bagi penyandang masalah kesejahteraan sosial lainnya di luar HIV/AIDS dan NAPZA di dalam panti	100	0	0	0	0	100	100	100%	

Nama Perangkat Daerah	Kode						Urusan / Bidang Urusan Pemerintahan Daerah dan Program / Kegiatan / Subkegiatan	Indikator Kinerja Program (outcomes) / Kegiatan (output) / Subkegiatan (output)	Target Kinerja Capaian Program (Rencana Strategis Perangkat Daerah) Tahun 2023	Realisasi Target Kinerja Program dan (output) Kegiatan s/d tahun 2021	Target dan Realisasi Kinerja Program dan Kegiatan Tahun 2022			Target Program dan Kegiatan (Rencana Kerja Perangkat Daerah Tahun 2023)	Proyeksi Realisasi dan Capaian Target Renstra Perangkat Daerah s/d Tahun 2023		Keterangan
											Target Rencana Kerja Perangkat Daerah Tahun 2022	Realisasi Rencana Kerja Perangkat Daerah Tahun 2022	Capaian (%)		Realisasi Program dan Kegiatan s/d Tahun 2023	Capaian Renstra (%)	
1	2						3	4	5	6	7	8	9=(8/7)	10	11=(6+8+10)	12=(11/5)	13
PANTI SOSIAL PERLINDUNGAN BINA KARYA HARAPAN MULIA								2. Persentase capaian penerima pelayanan rehabilitasi sosial dasar bagi penyandang masalah kesejahteraan sosial lainnya di luar HIV/AIDS dan NAPZA di dalam panti	100	0	0	0	0	100	100	100%	
PANTI SOSIAL PERLINDUNGAN BINA KARYA HARAPAN MULIA	A	1	06	04	1,05	01	Penyediaan Permakanan	Jumlah Orang yang Mendapatkan Pemenuhan Kebutuhan Permakanan Sesuai dengan Standar Gizi Minimal Kewenangan Provinsi	240	0	0	0	0	240	240	100%	
PANTI SOSIAL PERLINDUNGAN BINA KARYA HARAPAN MULIA	A	1	06	04	1,05	02	Penyediaan Sandang	Jumlah Orang yang Menerima Pakaian dan Kelengkapan Lainnya yang Tersedia dalam 1 Tahun Kewenangan Provinsi	240	0	0	0	0	240	240	100%	
PANTI SOSIAL PERLINDUNGAN BINA KARYA	A	1	06	04	1,05	03	Penyediaan Asrama/Wisma yang Mudah Diakses	Jumlah Orang yang Terakses Asrama/Wisma Layak Huni Kewenangan Provinsi	240	0	0	0	0	240	240	100%	

Nama Perangkat Daerah	Kode						Urusan / Bidang Urusan Pemerintahan Daerah dan Program / Kegiatan / Subkegiatan	Indikator Kinerja Program (outcomes) / Kegiatan (output) / Subkegiatan (output)	Target Kinerja Capaian Program (Rencana Strategis Perangkat Daerah) Tahun 2023	Realisasi Target Kinerja Program dan (output) Kegiatan s/d tahun 2021	Target dan Realisasi Kinerja Program dan Kegiatan Tahun 2022			Target Program dan Kegiatan (Rencana Kerja Perangkat Daerah Tahun 2023)	Proyeksi Realisasi dan Capaian Target Renstra Perangkat Daerah s/d Tahun 2023		Keterangan
											Target Rencana Kerja Perangkat Daerah Tahun 2022	Realisasi Rencana Kerja Perangkat Daerah Tahun 2022	Capaian (%)		Realisasi Program dan Kegiatan s/d Tahun 2023	Capaian Renstra (%)	
1	2						3	4	5	6	7	8	9=(8/7)	10	11=(6+8+10)	12=(11/5)	13
HARAPAN MULIA																	
PANTI SOSIAL PERLINDUNGAN BINA KARYA HARAPAN MULIA	A	1	06	04	1,05	04	Penyediaan Perbekalan Kesehatan di dalam Panti	Jumlah Orang yang Mendapatkan Pemenuhan Kebutuhan Perbekalan Kesehatan di dalam Panti Kewenangan Provinsi	240	0	0	0	0	240	240	100%	
PANTI SOSIAL PERLINDUNGAN BINA KARYA HARAPAN MULIA	A	1	06	04	1,05	05	Pemberian Bimbingan Fisik, Mental, Spritual dan Sosial	Jumlah Peserta Bimbingan Fisik, Mental, Spiritual dan Sosial Kewenangan Provinsi	240	0	0	0	0	240	240	100%	
PANTI SOSIAL PERLINDUNGAN BINA KARYA HARAPAN MULIA	A	1	06	04	1,05	06	Pemberian Bimbingan Aktivitas Hidup Sehari- Hari	Jumlah Peserta Bimbingan Aktivitas Hidup Sehari Hari Kewenangan Provinsi	240	0	0	0	0	240	240	100%	

Nama Perangkat Daerah	Kode					Urusan / Bidang Urusan Pemerintahan Daerah dan Program / Kegiatan / Subkegiatan	Indikator Kinerja Program (outcomes) / Kegiatan (output) / Subkegiatan (output)	Target Kinerja Capaian Program (Rencana Strategis Perangkat Daerah) Tahun 2023	Realisasi Target Kinerja Program dan (output) Kegiatan s/d tahun 2021	Target dan Realisasi Kinerja Program dan Kegiatan Tahun 2022			Target Program dan Kegiatan (Rencana Kerja Perangkat Daerah Tahun 2023)	Proyeksi Realisasi dan Capaian Target Renstra Perangkat Daerah s/d Tahun 2023		Keterangan	
										Target Rencana Kerja Perangkat Daerah Tahun 2022	Realisasi Rencana Kerja Perangkat Daerah Tahun 2022	Capaian (%)		Realisasi Program dan Kegiatan s/d Tahun 2023	Capaian Renstra (%)		
1	2					3	4	5	6	7	8	9=(8/7)	10	11=(6+8+10)	12=(11/5)	13	
	1	06	01				PROGRAM PENUNJANG URUSAN PEMERINTAHAN DAERAH PROVINSI										
Pusat Data dan Informasi Jaminan Sosial, Pusat Data dan Informasi Kesejahteraan Sosial	1	06	01	1	02		Administrasi Keuangan Perangkat Daerah	Indeks kepuasan pelayanan administrasi keuangan	4	4	4	4	100%	4	12	300%	Indikator Kegiatan Tahun 2021-2023
Pusat Data dan Informasi Jaminan Sosial, Pusat Data dan Informasi Kesejahteraan Sosial	1	06	01	1	02	03	Pelaksanaan Penatausahaan dan Pengujian/Verifikasi Keuangan SKPD	Jumlah Dokumen Penatausahaan dan Pengujian/Verifikasi Keuangan SKPD	31	4	4	4	100%	1	9	29%	Indikator Sub Kegiatan Tahun 2021-2023
Pusat Data dan Informasi Jaminan Sosial, Pusat Data dan Informasi Kesejahteraan Sosial	1	06	01	1	06		Administrasi Umum Perangkat Daerah	Indeks kepuasan pelayanan administrasi umum	4	4	4	4	100%	4	12	300%	Indikator Sub Kegiatan Tahun 2021-2023

Nama Perangkat Daerah	Kode					Urusan / Bidang Urusan Pemerintahan Daerah dan Program / Kegiatan / Subkegiatan	Indikator Kinerja Program (outcomes) / Kegiatan (output) / Subkegiatan (output)	Target Kinerja Capaian Program (Rencana Strategis Perangkat Daerah) Tahun 2023	Realisasi Target Kinerja Program dan (output) Kegiatan s/d tahun 2021	Target dan Realisasi Kinerja Program dan Kegiatan Tahun 2022			Target Program dan Kegiatan (Rencana Kerja Perangkat Daerah Tahun 2023)	Proyeksi Realisasi dan Capaian Target Renstra Perangkat Daerah s/d Tahun 2023		Keterangan	
										Target Rencana Kerja Perangkat Daerah Tahun 2022	Realisasi Rencana Kerja Perangkat Daerah Tahun 2022	Capaian (%)		Realisasi Program dan Kegiatan s/d Tahun 2023	Capaian Renstra (%)		
1	2					3	4	5	6	7	8	9=(8/7)	10	11=(6+8+10)	12=(11/5)	13	
Pusat Data dan Informasi Jaminan Sosial, Pusat Data dan Informasi Kesejahteraan Sosial	1	06	01	1	06	02	Penyediaan Peralatan dan Perlengkapan Kantor	Jumlah Paket Peralatan dan Perlengkapan Kantor yang Disediakan	62	4	4	4	100%	2	10	16%	Indikator Sub Kegiatan Tahun 2021-2023
Pusat Data dan Informasi Jaminan Sosial	1	06	01	1	06	08	Fasilitasi Kunjungan Tamu	Nilai Kepuasan Pelayanan Kantor Terhadap Penyediaan Makanan dan Minuman	0	4	4	4	100%	0	8	0%	Indikator Sub Kegiatan Tahun 2021-2022
Pusat Data dan Informasi Kesejahteraan Sosial	1	06	01	1	06	03	Penyediaan Peralatan Rumah Tangga	Jumlah Paket Tangga yang Disediakan	62	0	0	0	0%	1	1	2%	Indikator Sub Kegiatan Tahun 2023
Pusat Data dan Informasi Kesejahteraan Sosial	1	06	01	1	06	04	Penyediaan Bahan Logistik Kantor	Jumlah Paket Bahan Logistik Kantor yang Disediakan	31	0	0	0	0%	1	1	3%	Indikator Sub Kegiatan Tahun 2023
Pusat Data dan Informasi Jaminan Sosial, Pusat Data dan Informasi Kesejahteraan Sosial	1	06	01	1	06	05	Penyediaan Barang Cetak dan Penggandaan	Jumlah Paket Barang Cetak dan Penggandaan yang Disediakan	31	4	4	4	100%	1	9	29%	Indikator Sub Kegiatan Tahun 2021-2023

Nama Perangkat Daerah	Kode						Urusan / Bidang Urusan Pemerintahan Daerah dan Program / Kegiatan / Subkegiatan	Indikator Kinerja Program (outcomes) / Kegiatan (output) / Subkegiatan (output)	Target Kinerja Capaian Program (Rencana Strategis Perangkat Daerah) Tahun 2023	Realisasi Target Kinerja Program dan (output) Kegiatan s/d tahun 2021	Target dan Realisasi Kinerja Program dan Kegiatan Tahun 2022			Target Program dan Kegiatan (Rencana Kerja Perangkat Daerah Tahun 2023)	Proyeksi Realisasi dan Capaian Target Renstra Perangkat Daerah s/d Tahun 2023		Keterangan
											Target Rencana Kerja Perangkat Daerah Tahun 2022	Realisasi Rencana Kerja Perangkat Daerah Tahun 2022	Capaian (%)		Realisasi Program dan Kegiatan s/d Tahun 2023	Capaian Renstra (%)	
1	2						3	4	5	6	7	8	9=(8/7)	10	11=(6+8+10)	12=(11/5)	13
Pusat Data dan Informasi Kesejahteraan Sosial	1	06	01	1	06	07	Penyediaan Bahan/Material	Jumlah Paket Bahan/Material yang Disediakan	31	0	4	4	100%	1	5	16%	Indikator Sub Kegiatan Tahun 2023
Pusat Data dan Informasi Kesejahteraan Sosial	1	06	01	1	06	09	Penyelenggaraan Rapat Koordinasi dan Konsultasi SKPD	Jumlah Laporan Penyelenggaraan Rapat Koordinasi dan Konsultasi SKPD	4	0	0	0	0%	1	1	25%	Indikator Sub Kegiatan Tahun 2023
Pusat Data dan Informasi Kesejahteraan Sosial	1	06	01	1	06	11	Dukungan Pelaksanaan Sistem Pemerintahan Berbasis Elektronik pada SKPD	Jumlah Dokumen Dukungan Pelaksanaan Sistem Pemerintahan Berbasis Elektronik pada SKPD	12	0	0	0	0%	1	1	8%	Indikator Sub Kegiatan Tahun 2023
Pusat Data dan Informasi Kesejahteraan Sosial	1	06	01	1	07		Pengadaan Barang Milik Daerah Penunjang Urusan Pemerintah Daerah	Indeks kepuasan pengadaan barang milik daerah	4	0	0	0	0%	4	4	100%	Indikator Kegiatan Tahun 2023
Pusat Data dan Informasi Jaminan Sosial, Pusat Data dan Informasi Kesejahteraan Sosial	1	06	01	1	07	10	Pengadaan Sarana dan Prasarana Gedung Kantor atau Bangunan Lainnya	Nilai Kepuasan terhadap Pengadaan Sarana dan Prasarana Gedung Kantor atau Bangunan Lainnya	4	4	4	4	100%	0	8	200%	Indikator Sub Kegiatan Tahun 2021-2022

Nama Perangkat Daerah	Kode						Urusan / Bidang Urusan Pemerintahan Daerah dan Program / Kegiatan / Subkegiatan	Indikator Kinerja Program (outcomes) / Kegiatan (output) / Subkegiatan (output)	Target Kinerja Capaian Program (Rencana Strategis Perangkat Daerah) Tahun 2023	Realisasi Target Kinerja Program dan (output) Kegiatan s/d tahun 2021	Target dan Realisasi Kinerja Program dan Kegiatan Tahun 2022			Target Program dan Kegiatan (Rencana Kerja Perangkat Daerah Tahun 2023)	Proyeksi Realisasi dan Capaian Target Renstra Perangkat Daerah s/d Tahun 2023		Keterangan
											Target Rencana Kerja Perangkat Daerah Tahun 2022	Realisasi Rencana Kerja Perangkat Daerah Tahun 2022	Capaian (%)		Realisasi Program dan Kegiatan s/d Tahun 2023	Capaian Renstra (%)	
1	2						3	4	5	6	7	8	9=(8/7)	10	11=(6+8+10)	12=(11/5)	13
Pusat Data dan Informasi Kesejahteraan Sosial	1	06	01	1	07	06	Pengadaan Peralatan dan Mesin Lainnya	Jumlah Unit Peralatan dan Mesin Lainnya yang Disediakan	54	0	0	0	0%	49	49	91%	Indikator Sub Kegiatan Tahun 2023
Pusat Data dan Informasi Jaminan Sosial, Pusat Data dan Informasi Kesejahteraan Sosial	1	06	01	1	08		Penyediaan Jasa Penunjang Urusan Pemerintahan Daerah	Indeks kepuasan jasa penunjang Urusan Pemerintahan Daerah	4	4	4	4	100%	4	12	300%	Indikator Kegiatan Tahun 2021-2023
Pusat Data dan Informasi Jaminan Sosial, Pusat Data dan Informasi Kesejahteraan Sosial	1	06	01	1	08	03	Penyediaan Jasa Peralatan dan Perlengkapan Kantor	Jumlah Laporan Penyediaan Jasa Peralatan dan Perlengkapan Kantor yang Disediakan	27	4	4	4	100%	1	9	33%	Indikator Sub Kegiatan Tahun 2021-2023
Pusat Data dan Informasi Jaminan Sosial, Pusat Data dan Informasi Kesejahteraan Sosial	1	06	01	1	09		Pemeliharaan Barang Milik Daerah Penunjang Urusan Pemerintahan Daerah	Indeks kepuasan kualitas barang milik daerah penunjang Urusan Pemerintahan	4	0	4	4	100%	4	8	200%	Indikator Sub Kegiatan Tahun 2022-2023
Pusat Data dan Informasi Kesejahteraan Sosial	1	06	01	1	09	02	Penyediaan Jasa Pemeliharaan, Biaya Pemeliharaan, Pajak dan Perizinan Kendaraan Dinas Operasional atau Lapangan	Jumlah Kendaraan Dinas Operasional atau Lapangan yang Dipelihara dan Dibayarkan Pajak dan Perizinannya	163	0	4	4	100%	1	5	3%	Indikator Sub Kegiatan Tahun 2022-2023

Nama Perangkat Daerah	Kode						Urusan / Bidang Urusan Pemerintahan Daerah dan Program / Kegiatan / Subkegiatan	Indikator Kinerja Program (outcomes) / Kegiatan (output) / Subkegiatan (output)	Target Kinerja Capaian Program (Rencana Strategis Perangkat Daerah) Tahun 2023	Realisasi Target Kinerja Program dan (output) Kegiatan s/d tahun 2021	Target dan Realisasi Kinerja Program dan Kegiatan Tahun 2022			Target Program dan Kegiatan (Rencana Kerja Perangkat Daerah Tahun 2023)	Proyeksi Realisasi dan Capaian Target Renstra Perangkat Daerah s/d Tahun 2023		Keterangan
											Target Rencana Kerja Perangkat Daerah Tahun 2022	Realisasi Rencana Kerja Perangkat Daerah Tahun 2022	Capaian (%)		Realisasi Program dan Kegiatan s/d Tahun 2023	Capaian Renstra (%)	
1	2						3	4	5	6	7	8	9=(8/7)	10	11=(6+8+10)	12=(11/5)	13
Pusat Data dan Informasi Kesejahteraan Sosial	1	06	01	1	09	06	Pemeliharaan Peralatan dan Mesin Lainnya	Jumlah Peralatan dan Mesin Lainnya yang Dipelihara	1008	0	4	4	100%	115	119	12%	Indikator Sub Kegiatan Tahun 2022-2023
	1	06	05				PROGRAM PERLINDUNGAN DAN JAMINAN SOSIAL										
Pusat Data dan Informasi Jaminan Sosial, Pusat Data dan Informasi Kesejahteraan Sosial	1	06	05	1	02		Pengelolaan Data Fakir Miskin Cakupan Daerah Provinsi	Persentase penerima manfaat yang mendapatkan bantuan sosial dan pengembangan ekonomi	100%	100%	100%	100%	100%	100%	100%	100%	Indikator Sub Kegiatan Tahun 2021-2023
Pusat Data dan Informasi Jaminan Sosial	1	06	05	2	02	01	Pendataan Fakir Miskin Cakupan Daerah Kabupaten/Kota	Jumlah Data Fakir Miskin Pada Data Terpadu Kesejahteraan Sosial (DTKS)/ Basis Data Terpadu (BDT) yang Dimutakhirkan	0	2.645	323.514	323.514	100%	0	0	0%	Indikator Sub Kegiatan Tahun 2021
Pusat Data dan Informasi Jaminan Sosial								Jumlah Laporan Pelaksanaan Pengumpulan dan Pengolahan Data Fakir Miskin dan Orang Tidak Mampu serta Bantuan Sosial	0	2	0	0	0%	0	0	0%	

Nama Perangkat Daerah	Kode						Urusan / Bidang Urusan Pemerintahan Daerah dan Program / Kegiatan / Subkegiatan	Indikator Kinerja Program (outcomes) / Kegiatan (output) / Subkegiatan (output)	Target Kinerja Capaian Program (Rencana Strategis Perangkat Daerah) Tahun 2023	Realisasi Target Kinerja Program dan (output) Kegiatan s/d tahun 2021	Target dan Realisasi Kinerja Program dan Kegiatan Tahun 2022			Target Program dan Kegiatan (Rencana Kerja Perangkat Daerah Tahun 2023)	Proyeksi Realisasi dan Capaian Target Renstra Perangkat Daerah s/d Tahun 2023		Keterangan
											Target Rencana Kerja Perangkat Daerah Tahun 2022	Realisasi Rencana Kerja Perangkat Daerah Tahun 2022	Capaian (%)		Realisasi Program dan Kegiatan s/d Tahun 2023	Capaian Renstra (%)	
1	2						3	4	5	6	7	8	9=(8/7)	10	11=(6+8+10)	12=(11/5)	13
Pusat Data dan Informasi Jaminan Sosial, Pusat Data dan Informasi Kesejahteraan Sosial	1	06	05	1	02	02	Pengelolaan Fakir Miskin Lintas Daerah Kabupaten/Kota	Jumlah Keluarga yang Mendapatkan Pengentasan Fakir Miskin Lintas Kabupaten/Kota	600.000	0	323.514	323.514	100%	600.000	635.099	106%	Indikator Sub Kegiatan Tahun 2022-2023
Pusat Data dan Informasi Jaminan Sosial	1	06	05	2			Pengelolaan Data Fakir Miskin Cakupan Daerah Kabupaten/Kota	Persentase pemutakhiran Data Terpadu Kesejahteraan Sosial (DTKS)	0	0	100%	100%	100%	0	0	0%	Indikator Kegiatan Tahun 2021-2022
Pusat Data dan Informasi Jaminan Sosial	1	06	05	2	02	02	Pengelolaan Data Fakir Miskin Cakupan Daerah Kabupaten/Kota	Jumlah Aplikasi Kesejahteraan Sosial yang terbangun dan terpelihara	0	0	9	9	100%	0	0	0%	Indikator Sub Kegiatan Tahun 2021-2022

Nama Perangkat Daerah	Kode						Urusan / Bidang Urusan Pemerintahan Daerah dan Program / Kegiatan / Subkegiatan	Indikator Kinerja Program (outcomes) / Kegiatan (output) / Subkegiatan (output)	Target Kinerja Capaian Program (Rencana Strategis Perangkat Daerah) Tahun 2023	Realisasi Target Kinerja (outcome) Program dan (output) Kegiatan s/d tahun 2021	Target dan Realisasi Kinerja Program dan Kegiatan Tahun 2022			Target Program dan Kegiatan (Rencana Kerja Perangkat Daerah Tahun 2023)	Proyeksi Realisasi dan Capaian Target Renstra Perangkat Daerah s/d Tahun 2023		Keterangan
											Target Rencana Kerja Perangkat Daerah Tahun 2022	Realisasi Rencana Kerja Perangkat Daerah Tahun 2022	Capaian (%)		Realisasi Program dan Kegiatan s/d Tahun 2023	Capaian Renstra (%)	
1	2						3	4	5	6	7	8	9=(8/7)	10	11=(6+8+10)	12=(11/5)	13
UPK PPIJ	A	1					URUSAN PEMERINTAHAN WAJIB YANG BERKAITAN DENGAN PELAYANAN DASAR										
UPK PPIJ	A	1	06				URUSAN PEMERINTAHAN BIDANG SOSIAL										
UPK PPIJ	A	01	1	06			Administrasi Umum Perangkat Daerah	Indeks kepuasan pelayanan administrasi umum	0	4	4	4	100%	0	0	Indikator sub kegiatan tahun 2021- 2022	
UPK PPIJ	A	01	1	06	02		Penyediaan Peralatan dan Perlengkapan Kantor	Nilai kepuasan pelayanan peralatan dan perlengkapan kantor	0	4	4	4	100%	0	0	Indikator program tahun 2021- 2022	
UPK PPIJ	A	02	2	06	07		Penyediaan Bahan/Material	Nilai Kepuasan terhadap Penyediaan Bahan/Material	0	4	4	4	100%	0	0	Indikator program tahun 2021- 2022	
UPK PPIJ	A	01	1	07			Pengadaan Barang Milik Daerah Penunjang Urusan Pemerintah Daerah	Indeks kepuasan pengadaan barang milik daerah	0	3	3	3	100%	0	0	Indikator sub kegiatan tahun 2021- 2022	
UPK PPIJ	A	01	1	07	10		Pengadaan Sarana dan Prasarana Gedung Kantor atau Bangunan Lainnya	Nilai Kepuasan Terhadap Pengadaan Sarana dan Prasarana Gedung Kantor atau Bangunan Lainnya	0	4	4	4	100%	0	0	Indikator program tahun 2021- 2022	

Nama Perangkat Daerah	Kode						Usuran / Bidang Usuran Pemerintahan Daerah dan Program / Kegiatan / Subkegiatan	Indikator Kinerja Program (outcomes) / Kegiatan (output) / Subkegiatan (output)	Target Kinerja Capaian Program (Rencana Strategis Perangkat Daerah) Tahun 2023	Realisasi Target Kinerja (outcome) Program dan (output) Kegiatan s/d tahun 2021	Target dan Realisasi Kinerja Program dan Kegiatan Tahun 2022			Target Program dan Kegiatan (Rencana Kerja Perangkat Daerah Tahun 2023)	Proyeksi Realisasi dan Capaian Target Renstra Perangkat Daerah s/d Tahun 2023		Keterangan
											Target Rencana Kerja Perangkat Daerah Tahun 2022	Realisasi Rencana Kerja Perangkat Daerah Tahun 2022	Capaian (%)		Realisasi Program dan Kegiatan s/d Tahun 2023	Capaian Renstra (%)	
1	2						3	4	5	6	7	8	9=(8/7)	10	11=(6+8+10)	12=(11/5)	13
UPK PPIIJ	A	01	1	08			Penyediaan Jasa Penunjang Urusan Pemerintahan Daerah	Indeks kepuasan jasa penunjang Urusan Pemerintahan Daerah	0	4	4	4	100%	0	0	Indikator sub kegiatan tahun 2021- 2022	
UPK PPIIJ	A	01	1	08	02		Penyediaan Jasa Komunikasi, Sumber Daya Air dan Listrik	nilai kepuasan terhadap penyediaan jasa komunikasi, sumber daya air dan listrik	0	4	4	4	100%	0	0	Indikator program tahun 2021- 2022	
UPK PPIIJ	A	01	1	08	03		Penyediaan Jasa Peralatan dan Perlengkapan Kantor	nilai kepuasan terhadap penyediaan jasa peralatan dan perlengkapan kantor	0	4	4	4	100%	0	0	Indikator program tahun 2021- 2022	
UPK PPIIJ	A	01	1	08	04		Penyediaan Jasa Pelayanan Umum Kantor	nilai kepuasan terhadap penyediaan jasa playanan umum kantor	0	4	4	4	100%	0	0	Indikator program tahun 2021- 2022	
UPK PPIIJ	A	01	1	09			Pemeliharaan Barang Milik Daerah Penunjang Urusan Pemerintahan Daerah	Indeks kepuasan kualitas barang milik daerah penunjang Urusan Pemerintahan	0	4	4	4	100%	0	0	Indikator sub kegiatan tahun 2021- 2022	
UPK PPIIJ	A	01	1	09	02		Penyediaan Jasa Pemeliharaan, Biaya Pemeliharaan, Pajak dan Perizinan Kendaraan Dinas Operasional atau Lapangan	nilai kepuasan elayanan jasa pemeliharaan, biaya pemeliharaan, pajak dan perijinan kendaraan dinas oprasional atau lapangan	0	4	4	4	100%	0	0	Indikator program tahun 2021- 2022	

Nama Perangkat Daerah	Kode						Usuran / Bidang Usuran Pemerintahan Daerah dan Program / Kegiatan / Subkegiatan	Indikator Kinerja Program (outcomes) / Kegiatan (output) / Subkegiatan (output)	Target Kinerja Capaian Program (Rencana Strategis Perangkat Daerah) Tahun 2023	Realisasi Target Kinerja (outcome) Program dan (output) Kegiatan s/d tahun 2021	Target dan Realisasi Kinerja Program dan Kegiatan Tahun 2022			Target Program dan Kegiatan (Rencana Kerja Perangkat Daerah Tahun 2023)	Proyeksi Realisasi dan Capaian Target Renstra Perangkat Daerah s/d Tahun 2023		Keterangan
											Target Rencana Kerja Perangkat Daerah Tahun 2022	Realisasi Rencana Kerja Perangkat Daerah Tahun 2022	Capaian (%)		Realisasi Program dan Kegiatan s/d Tahun 2023	Capaian Renstra (%)	
1	2						3	4	5	6	7	8	9=(8/7)	10	11=(6+8+10)	12=(11/5)	13
UPK PPPIJ	A	01	1	09	09		Pemeliharaan/Rehabilitasi Gedung Kantor dan Bangunan Lainnya	nilai kepuasan terhadap pemeliharaan/rehabilitasi gedung kantor dan bangunan lainnya	0	4	4	4	100%	0	0		Indikator program tahun 2021- 2022
UPK PPPIJ	A	1					URUSAN PEMERINTAHAN WAJIB YANG BERKAITAN DENGAN PELAYANAN DASAR										
UPK PPPIJ	A	1	06				URUSAN PEMERINTAHAN BIDANG SOSIAL										
UPK PPPIJ	A	1	06	01	1,06		Administrasi Umum Perangkat Daerah	Indeks kepuasan pelayanan administrasi umum	4	4	4	4	100%	4	12	300%	Indikator Sub Kegiatan Tahun 2023
UPK PPPIJ	A	1	06	01	1,06	02	Penyediaan Peralatan dan Perlengkapan Kantor	Jumlah Paket Peralatan dan Perlengkapan Kantor yang Disediakan	2	0	0	0	#DIV/0!	2	2	100%	Indikator Sub Kegiatan Tahun 2023
UPK PPPIJ	A	1	06	01	1,06	03	Penyediaan Peralatan Rumah Tangga	Jumlah Paket Peralatan Rumah Tangga yang Disediakan	1	0	0	0	0%	1	1	100%	Indikator Sub Kegiatan Tahun 2023
UPK PPPIJ	A	1	06	01	1,06	07	Penyediaan Bahan/Material	Jumlah Paket Bahan/Material yang Disediakan	1	0	0	0	0%	1	1	100%	Indikator Sub Kegiatan Tahun 2023
UPK PPPIJ	A	1	06	01	1,05		Administrasi Kepegawaian Perangkat Daerah	Indeks Kepuasan Pelayanan Kepegawaian	4	0	0	0	0%	4	4	100%	Indikator Sub Kegiatan Tahun 2023

Nama Perangkat Daerah	Kode						Urusan / Bidang Urusan Pemerintahan Daerah dan Program / Kegiatan / Subkegiatan	Indikator Kinerja Program (outcomes) / Kegiatan (output) / Subkegiatan (output)	Target Kinerja Capaian Program (Rencana Strategis Perangkat Daerah) Tahun 2023	Realisasi Target Kinerja (outcome) Program dan (output) Kegiatan s/d tahun 2021	Target dan Realisasi Kinerja Program dan Kegiatan Tahun 2022			Target Program dan Kegiatan (Rencana Kerja Perangkat Daerah Tahun 2023)	Proyeksi Realisasi dan Capaian Target Renstra Perangkat Daerah s/d Tahun 2023		Keterangan
											Target Rencana Kerja Perangkat Daerah Tahun 2022	Realisasi Rencana Kerja Perangkat Daerah Tahun 2022	Capaian (%)		Realisasi Program dan Kegiatan s/d Tahun 2023	Capaian Renstra (%)	
1	2						3	4	5	6	7	8	9=(8/7)	10	11=(6+8+10)	12=(11/5)	13
UPK PPIJ	A	1	06	01	1,05	02	Pengadaan Pakaian Dinas Beserta Atribut Kelengkapannya	Jumlah Paket Pakaian Dinas Beserta Atribut Kelengkapan	3	0	0	0	0%	3	3	100%	Indikator Sub Kegiatan Tahun 2023
UPK PPIJ	A	1	06	01	1,07		Pengadaan Barang Milik Daerah Penunjang Urusan Pemerintahan Daerah	Indeks kepuasan pengadaan barang milik daerah	4	3	3	3	100%	4	10	250%	Indikator Sub Kegiatan Tahun 2023
UPK PPIJ	A	1	06	01	1,07	06	Pengadaan Peralatan dan Mesin Lainnya	Jumlah Unit Peralatan dan Mesin Lainnya yang Disediakan	11	0	0	0	0%	11	11	100%	Indikator Sub Kegiatan Tahun 2023
UPK PPIJ	A	1	06	01	1,07	10	Pengadaan Sarana dan Prasarana Gedung Kantor atau Bangunan Lainnya	Jumlah Unit Sarana dan Prasarana Gedung Kantor atau Bangunan Lainnya yang Disediakan	25	0	0	0	0%	25	25	100%	Indikator Sub Kegiatan Tahun 2023
UPK PPIJ	A	1	06	01	1,08		Penyediaan Jasa Penunjang Urusan Pemerintahan Daerah	Indeks kepuasan jasa penunjang Urusan Pemerintahan Daerah	4	4	4	4	100%	4	12	300%	Indikator Sub Kegiatan Tahun 2023
UPK PPIJ	A	1	06	01	1,08	02	Penyediaan Jasa Komunikasi, Sumber Daya Air dan Listrik	Jumlah Laporan Penyediaan Jasa Komunikasi, Sumber Daya Air dan Listrik yang Disediakan	1	0	0	0	0%	1	1	100%	Indikator Sub Kegiatan Tahun 2023
UPK PPIJ	A	1	06	01	1,08	04	Penyediaan Jasa Pelayanan Umum Kantor	Jumlah Laporan Penyediaan Jasa Pelayanan Umum Kantor yang Disediakan	4	0	0	0	0%	4	4	100%	Indikator Sub Kegiatan Tahun 2023
UPK PPIJ	A	1	06	01	1,09		Pemeliharaan Barang Milik Daerah Penunjang Urusan Pemerintahan Daerah	Indeks kepuasan kualitas barang milik daerah penunjang Urusan Pemerintahan	4	4	4	4	100%	4	12	300%	Indikator Sub Kegiatan Tahun 2023
UPK PPIJ	A	1	06	01	1,09	06	Pemeliharaan Peralatan dan Mesin Lainnya	Jumlah Peralatan dan Mesin Lainnya yang Dipelihara	10	0	0	0	0%	10	10	100%	Indikator Sub Kegiatan Tahun 2023

Nama Perangkat Daerah	Kode						Urusan / Bidang Urusan Pemerintahan Daerah dan Program / Kegiatan / Subkegiatan	Indikator Kinerja Program (outcomes) / Kegiatan (output) / Subkegiatan (output)	Target Kinerja Capaian Program (Rencana Strategis Perangkat Daerah) Tahun 2023	Realisasi Target Kinerja (outcome) Program dan (output) Kegiatan s/d tahun 2021	Target dan Realisasi Kinerja Program dan Kegiatan Tahun 2022			Target Program dan Kegiatan (Rencana Kerja Perangkat Daerah Tahun 2023)	Proyeksi Realisasi dan Capaian Target Renstra Perangkat Daerah s/d Tahun 2023		Keterangan
											Target Rencana Kerja Perangkat Daerah Tahun 2022	Realisasi Rencana Kerja Perangkat Daerah Tahun 2022	Capaian (%)		Realisasi Program dan Kegiatan s/d Tahun 2023	Capaian Renstra (%)	
1	2						3	4	5	6	7	8	9=(8/7)	10	11=(6+8+10)	12=(11/5)	13
UPK PPPIJ	A	1	06	01	1,09	10	Pemeliharaan/Rehabilitasi Sarana dan Prasarana Gedung Kantor atau Bangunan Lainnya	Jumlah Sarana dan Prasarana Gedung Kantor atau Bangunan Lainnya yang Dipelihara/Direhabilitasi	3	0	0	0	0%	3	3	100%	Indikator Sub Kegiatan Tahun 2023
UPK PPPIJ	A	1	06	01	1,09	02	Penyediaan Jasa Pemeliharaan, Biaya Pemeliharaan, Pajak dan Perizinan Kendaraan Dinas Operasional atau Lapangan	Jumlah Kendaraan Dinas Operasional atau Lapangan yang Dipelihara dan Dibayarkan Pajak dan Perizinannya	2	0	0	0	0%	2	2	100%	Indikator Sub Kegiatan Tahun 2023

Nama Perangkat Daerah	Kode						Urusan / Bidang Urusan Pemerintahan Daerah dan Program / Kegiatan / Subkegiatan	Indikator Kinerja Program (outcomes) / Kegiatan (output) / Subkegiatan (output)	Target Kinerja Capaian Program (Rencana Strategis Perangkat Daerah) Tahun 2023	Realisasi Target Kinerja (outcome) Program dan (output) Kegiatan s/d tahun 2021	Target dan Realisasi Kinerja Program dan Kegiatan Tahun 2022			Target Program dan Kegiatan (Rencana Kerja Perangkat Daerah Tahun 2023)	Proyeksi Realisasi dan Capaian Target Renstra Perangkat Daerah s/d Tahun 2023		Keterangan
											Target Rencana Kerja Perangkat Daerah Tahun 2022	Realisasi Rencana Kerja Perangkat Daerah Tahun 2022	Capaian (%)		Realisasi Program dan Kegiatan s/d Tahun 2023	Capaian Renstra (%)	
1	2						3	4	5	6	7	8	9=(8/7)	10	11=(6+8+10)	12=(11/5)	13
Sekretariat Masjid Raya KH. Hasyim Asy'ari	A	1					URUSAN PEMERINTAHAN WAJIB YANG BERKAITAN DENGAN PELAYANAN DASAR										
Sekretariat Masjid Raya KH. Hasyim Asy'ari	A	1	06				URUSAN PEMERINTAHAN BIDANG SOSIAL										
Sekretariat Masjid Raya KH. Hasyim Asy'ari	A	1	06	01			PROGRAM PENUNJANG URUSAN PEMERINTAHAN DAERAH PROVINSI										
Sekretariat Masjid Raya KH. Hasyim Asy'ari	A	1	06	01	1.02		Administrasi Keuangan Perangkat Daerah	Indeks kepuasan pelayanan administrasi keuangan	4	0	4	4	100%	4	8	200%	Indikator Kegiatan Tahun 2022-2023
Sekretariat Masjid Raya KH. Hasyim Asy'ari	A	1	06	01	1.02	03	Pelaksanaan Penatausahaan dan Pengujian/Verifikasi Keuangan SKPD	Nilai Kepuasan terhadap Pelaksanaan Penatausahaan dan Pengujian/Verifikasi Keuangan SKPD	0	0	4	4	100%	0	4	100%	Indikator Sub. Kegiatan Tahun 2022
Sekretariat Masjid Raya KH. Hasyim Asy'ari								Jumlah Dokumen Penatausahaan dan Pengujian/Verifikasi Keuangan SKPD	1	0	0	0	0%	1	1	100%	Indikator Sub. Kegiatan Tahun 2023

Nama Perangkat Daerah	Kode						Urusan / Bidang Urusan Pemerintahan Daerah dan Program / Kegiatan / Subkegiatan	Indikator Kinerja Program (outcomes) / Kegiatan (output) / Subkegiatan (output)	Target Kinerja Capaian Program (Rencana Strategis Perangkat Daerah) Tahun 2023	Realisasi Target Kinerja (outcome) Program dan (output) Kegiatan s/d tahun 2021	Target dan Realisasi Kinerja Program dan Kegiatan Tahun 2022			Target Program dan Kegiatan (Rencana Kerja Perangkat Daerah Tahun 2023)	Proyeksi Realisasi dan Capaian Target Renstra Perangkat Daerah s/d Tahun 2023		Keterangan
											Target Rencana Kerja Perangkat Daerah Tahun 2022	Realisasi Rencana Kerja Perangkat Daerah Tahun 2022	Capaian (%)		Realisasi Program dan Kegiatan s/d Tahun 2023	Capaian Renstra (%)	
1	2						3	4	5	6	7	8	9=(8/7)	10	11=(6+8+10)	12=(11/5)	13
Sekretariat Masjid Raya KH. Hasyim Asy'ari	A	1	06	01	1.05		Administrasi Kepegawaian Perangkat Daerah	Indeks Kepuasan Pelayanan Kepegawaian	4	0	0	0	0%	4	4	100%	Indikator Kegiatan Tahun 2023
Sekretariat Masjid Raya KH. Hasyim Asy'ari	A	1	06	01	1.05	02	Pengadaan Pakaian Dinas Beserta Atribut Kelengkapannya	Jumlah Paket Pakaian Dinas Beserta Atribut Kelengkapan	3	0	0	0	0%	3	3	100%	Indikator Sub. Kegiatan Tahun 2023
Sekretariat Masjid Raya KH. Hasyim Asy'ari	A	1	06	01	1.06		Administrasi Umum Perangkat Daerah	Indeks kepuasan pelayanan administrasi umum	4	0	4	4	100%	4	8	200%	Indikator Kegiatan Tahun 2022-2023
Sekretariat Masjid Raya KH. Hasyim Asy'ari	A	1	06	01	1.06	02	Penyediaan Peralatan dan Perlengkapan Kantor	Nilai kepuasan pelayanan peralatan dan perlengkapan kantor	0	0	4	4	100%	0	4	100%	Indikator Sub. Kegiatan Tahun 2022
Sekretariat Masjid Raya KH. Hasyim Asy'ari								Jumlah Paket Peralatan dan Perlengkapan Kantor yang Disediakan	2	0	0	0	0%	2	2	100%	Indikator Sub. Kegiatan Tahun 2023
Sekretariat Masjid Raya KH. Hasyim Asy'ari	A	1	06	01	1.06	03	Penyediaan Peralatan Rumah Tangga	Nilai Kepuasan terhadap Penyediaan Peralatan Rumah Tangga	0	0	4	4	100%	0	4	100%	Indikator Sub. Kegiatan Tahun 2022
Sekretariat Masjid Raya KH. Hasyim Asy'ari								Jumlah Paket Peralatan Rumah Tangga yang Disediakan	1	0	0	0	0%	1	1	100%	Indikator Sub. Kegiatan Tahun 2023

Nama Perangkat Daerah	Kode						Urusan / Bidang Urusan Pemerintahan Daerah dan Program / Kegiatan / Subkegiatan	Indikator Kinerja Program (outcomes) / Kegiatan (output) / Subkegiatan (output)	Target Kinerja Capaian Program (Rencana Strategis Perangkat Daerah) Tahun 2023	Realisasi Target Kinerja (outcome) Program dan (output) Kegiatan s/d tahun 2021	Target dan Realisasi Kinerja Program dan Kegiatan Tahun 2022			Target Program dan Kegiatan (Rencana Kerja Perangkat Daerah Tahun 2023)	Proyeksi Realisasi dan Capaian Target Renstra Perangkat Daerah s/d Tahun 2023		Keterangan
											Target Rencana Kerja Perangkat Daerah Tahun 2022	Realisasi Rencana Kerja Perangkat Daerah Tahun 2022	Capaian (%)		Realisasi Program dan Kegiatan s/d Tahun 2023	Capaian Renstra (%)	
1	2						3	4	5	6	7	8	9=(8/7)	10	11=(6+8+10)	12=(11/5)	13
Sekretariat Masjid Raya KH. Hasyim Asy'ari	A	1	06	01	1.06	05	Penyediaan Barang Cetak dan Penggandaan	Jumlah Paket Barang Cetak dan Penggandaan yang Disediakan	1	0	0	0	0%	1	1	100%	Indikator Sub. Kegiatan Tahun 2023
Sekretariat Masjid Raya KH. Hasyim Asy'ari	A	1	06	01	1.06	07	Penyediaan Bahan/Material	Jumlah Paket Bahan/Material yang Disediakan	1	0	0	0	0%	1	1	100%	Indikator Sub. Kegiatan Tahun 2023
Sekretariat Masjid Raya KH. Hasyim Asy'ari	A	1	06	01	1.07		Pengadaan Barang Milik Daerah Penunjang Urusan Pemerintah Daerah	Indeks kepuasan pengadaan barang milik daerah	4	0	4	4	100%	4	8	200%	Indikator Kegiatan Tahun 2022-2023
Sekretariat Masjid Raya KH. Hasyim Asy'ari	A	1	06	01	1.07	06	Pengadaan Peralatan dan Mesin Lainnya	Jumlah Unit Peralatan dan Mesin Lainnya yang Disediakan	23	0	0	0	0%	23	23	100%	Indikator Sub. Kegiatan Tahun 2023
Sekretariat Masjid Raya KH. Hasyim Asy'ari	A	1	06	01	1.07	10	Pengadaan Sarana dan Prasarana Gedung Kantor atau Bangunan Lainnya	Nilai Kepuasan terhadap Pengadaan Sarana dan Prasarana Gedung Kantor atau Bangunan Lainnya	0	0	4	4	100%	0	4	100%	Indikator Sub. Kegiatan Tahun 2022
Sekretariat Masjid Raya KH. Hasyim Asy'ari								Jumlah Unit Sarana dan Prasarana Gedung Kantor atau Bangunan Lainnya yang Disediakan	2	0	0	0	0%	2	2	100%	Indikator Sub. Kegiatan Tahun 2023

Nama Perangkat Daerah	Kode						Urusan / Bidang Urusan Pemerintahan Daerah dan Program / Kegiatan / Subkegiatan	Indikator Kinerja Program (outcomes) / Kegiatan (output) / Subkegiatan (output)	Target Kinerja Capaian Program (Rencana Strategis Perangkat Daerah) Tahun 2023	Realisasi Target Kinerja (outcome) Program dan (output) Kegiatan s/d tahun 2021	Target dan Realisasi Kinerja Program dan Kegiatan Tahun 2022			Target Program dan Kegiatan (Rencana Kerja Perangkat Daerah Tahun 2023)	Proyeksi Realisasi dan Capaian Target Renstra Perangkat Daerah s/d Tahun 2023		Keterangan
											Target Rencana Kerja Perangkat Daerah Tahun 2022	Realisasi Rencana Kerja Perangkat Daerah Tahun 2022	Capaian (%)		Realisasi Program dan Kegiatan s/d Tahun 2023	Capaian Renstra (%)	
1	2						3	4	5	6	7	8	9=(8/7)	10	11=(6+8+10)	12=(11/5)	13
Sekretariat Masjid Raya KH. Hasyim Asy'ari	A	1	06	01	1.08		Penyediaan Jasa Penunjang Urusan Pemerintahan Daerah	Indeks kepuasan jasa penunjang Urusan Pemerintahan Daerah	4	4	4	4	100%	4	12	300%	Indikator Kegiatan Tahun 2021-2023
Sekretariat Masjid Raya KH. Hasyim Asy'ari	A	1	06	01	1.08	02	Penyediaan Jasa Komunikasi, Sumber Daya Air dan Listrik	Nilai Kepuasan terhadap Penyediaan Jasa Komunikasi, Sumber Daya Air dan Listrik	0	4	4	4	100%	0	8	200%	Indikator Sub. Kegiatan Tahun 2021-2022
Sekretariat Masjid Raya KH. Hasyim Asy'ari								Jumlah Laporan Penyediaan Jasa Komunikasi, Sumber Daya Air dan Listrik yang Disediakan	1	0	0	0	0%	1	1	100%	Indikator Sub. Kegiatan Tahun 2023
Sekretariat Masjid Raya KH. Hasyim Asy'ari	A	1	06	01	1.08	03	Penyediaan Jasa Peralatan dan Perlengkapan Kantor	Nilai Kepuasan Terhadap Penyediaan Jasa Peralatan dan Perlengkapan Kantor	0	4	4	4	100%	0	8	200%	Indikator Sub. Kegiatan Tahun 2021-2022
Sekretariat Masjid Raya KH. Hasyim Asy'ari								Jumlah Laporan Penyediaan Jasa Peralatan dan Perlengkapan Kantor yang Disediakan	1	0	0	0	0%	1	1	100%	Indikator Sub. Kegiatan Tahun 2023
Sekretariat Masjid Raya KH. Hasyim Asy'ari	A	1	06	01	1.08	04	Penyediaan Jasa Pelayanan Umum Kantor	Nilai Kepuasan terhadap Penyediaan Jasa Pelayanan Umum Kantor	0	4	4	4	100%	0	8	200%	Indikator Sub. Kegiatan Tahun 2021-2022

Nama Perangkat Daerah	Kode						Urusan / Bidang Urusan Pemerintahan Daerah dan Program / Kegiatan / Subkegiatan	Indikator Kinerja Program (outcomes) / Kegiatan (output) / Subkegiatan (output)	Target Kinerja Capaian Program (Rencana Strategis Perangkat Daerah) Tahun 2023	Realisasi Target Kinerja (outcome) Program dan (output) Kegiatan s/d tahun 2021	Target dan Realisasi Kinerja Program dan Kegiatan Tahun 2022			Target Program dan Kegiatan (Rencana Kerja Perangkat Daerah Tahun 2023)	Proyeksi Realisasi dan Capaian Target Renstra Perangkat Daerah s/d Tahun 2023		Keterangan
											Target Rencana Kerja Perangkat Daerah Tahun 2022	Realisasi Rencana Kerja Perangkat Daerah Tahun 2022	Capaian (%)		Realisasi Program dan Kegiatan s/d Tahun 2023	Capaian Renstra (%)	
1	2						3	4	5	6	7	8	9=(8/7)	10	11=(6+8+10)	12=(11/5)	13
Sekretariat Masjid Raya KH. Hasyim Asy'ari								Jumlah Laporan Penyediaan Jasa Pelayanan Umum Kantor yang Disediakan	3	0	0	0	0%	3	3	100%	Indikator Sub. Kegiatan Tahun 2023
Sekretariat Masjid Raya KH. Hasyim Asy'ari	A	1	06	01	1.09		Pemeliharaan Barang Milik Daerah Penunjang Urusan Pemerintahan Daerah	Indeks kepuasan kualitas barang milik daerah penunjang Urusan Pemerintahan	4	4	4	4	100%	4	12	300%	Indikator Kegiatan Tahun 2021-2023
Sekretariat Masjid Raya KH. Hasyim Asy'ari	A	1	06	01	1.09	06	Pemeliharaan Peralatan dan Mesin Lainnya	Nilai kepuasan pelayanan Pemeliharaan/Rehabilitasi Gedung Kantor dan Bangunan Lainnya	40	0	0	0	0%	40	40	100%	Indikator Sub. Kegiatan Tahun 2023
Sekretariat Masjid Raya KH. Hasyim Asy'ari	A	1	06	01	1.09	09	Pemeliharaan/Rehabilitasi Gedung Kantor dan Bangunan Lainnya	Nilai kepuasan pelayanan Pemeliharaan/Rehabilitasi Gedung Kantor dan Bangunan Lainnya	0	4	4	4	100%	0	8	200%	Indikator Sub. Kegiatan Tahun 2021-2022
Sekretariat Masjid Raya KH. Hasyim Asy'ari								Jumlah Gedung Kantor dan Bangunan Lainnya yang Dipelihara/Direhabilitasi	1	0	0	0	0%	1	1	100%	Indikator Sub. Kegiatan Tahun 2023

Nama Perangkat Daerah	Kode						Urusan / Bidang Urusan Pemerintahan Daerah dan Program / Kegiatan / Subkegiatan	Indikator Kinerja Program (outcomes) / Kegiatan (output) / Subkegiatan (output)	Target Kinerja Capaian Program (Rencana Strategis Perangkat Daerah) Tahun 2023	Realisasi Target Kinerja (outcome) Program dan (output) Kegiatan s/d tahun 2021	Target dan Realisasi Kinerja Program dan Kegiatan Tahun 2022			Target Program dan Kegiatan (Rencana Kerja Perangkat Daerah Tahun 2023)	Proyeksi Realisasi dan Capaian Target Renstra Perangkat Daerah s/d Tahun 2023		Keterangan
											Target Rencana Kerja Perangkat Daerah Tahun 2022	Realisasi Rencana Kerja Perangkat Daerah Tahun 2022	Capaian (%)		Realisasi Program dan Kegiatan s/d Tahun 2023	Capaian Renstra (%)	
1	2						3	4	5	6	7	8	9=(8/7)	10	11=(6+8+10)	12=(11/5)	13
Sekretariat Masjid Raya KH. Hasyim Asy'ari	A	1	06	01	1.09	10	Pemeliharaan/Rehabilitasi Sarana dan Prasarana Gedung Kantor atau Bangunan Lainnya	Nilai kepuasan pelayanan Pemeliharaan/Rehabilitasi Sarana dan Prasarana Gedung Kantor dan Bangunan Lainnya	0	4	0	0	0%	0	4	100%	Indikator Sub. Kegiatan Tahun 2021
Sekretariat Masjid Raya KH. Hasyim Asy'ari								Jumlah Sarana dan Prasarana Gedung Kantor atau Bangunan Lainnya yang Dipelihara/Direhabilitasi	2	0	0	0	0%	2	2	100%	Indikator Sub. Kegiatan Tahun 2023
Sekretariat Masjid Raya KH. Hasyim Asy'ari	A	4					UNSUR PENDUKUNG URUSAN PEMERINTAHAN										
Sekretariat Masjid Raya KH. Hasyim Asy'ari	A	4	01				SEKRETARIAT DAERAH										
Sekretariat Masjid Raya KH. Hasyim Asy'ari	A	4	01	04			PROGRAM KESEJAHTERAAN RAKYAT										
Sekretariat Masjid Raya KH. Hasyim Asy'ari	A	4	01	04	1.01		Fasilitasi Pembinaan Mental Spiritual	Jumlah Laporan Hasil Fasilitasi Pembinaan Mental Spiritual	0	12	0	0	0%	0	12	100%	Indikator Kegiatan Tahun 2021

Nama Perangkat Daerah	Kode						Urusan / Bidang Urusan Pemerintahan Daerah dan Program / Kegiatan / Subkegiatan	Indikator Kinerja Program (outcomes) / Kegiatan (output) / Subkegiatan (output)	Target Kinerja Capaian Program (Rencana Strategis Perangkat Daerah) Tahun 2023	Realisasi Target Kinerja (outcome) Program dan (output) Kegiatan s/d tahun 2021	Target dan Realisasi Kinerja Program dan Kegiatan Tahun 2022			Target Program dan Kegiatan (Rencana Kerja Perangkat Daerah Tahun 2023)	Proyeksi Realisasi dan Capaian Target Renstra Perangkat Daerah s/d Tahun 2023		Keterangan
											Target Rencana Kerja Perangkat Daerah Tahun 2022	Realisasi Rencana Kerja Perangkat Daerah Tahun 2022	Capaian (%)		Realisasi Program dan Kegiatan s/d Tahun 2023	Capaian Renstra (%)	
1	2						3	4	5	6	7	8	9=(8/7)	10	11=(6+8+10)	12=(11/5)	13
Sekretariat Masjid Raya KH. Hasyim Asy'ari								Jumlah lembaga mental spiritual yang terfasilitasi dan terlayani	0	1	0	0	0%	0	1	100%	Indikator Kegiatan Tahun 2021
Sekretariat Masjid Raya KH. Hasyim Asy'ari	A	4	01	04	1.01	02	Fasilitasi Kelembagaan Bina Spiritual	Jumlah Laporan Hasil Fasilitasi Pembinaan Mental Spiritual	0	12	0	0	0%	0	12	100%	Indikator Sub. Kegiatan Tahun 2021
Sekretariat Masjid Raya KH. Hasyim Asy'ari								Jumlah lembaga mental spiritual yang terfasilitasi dan terlayani	0	1	0	0	0%	0	1	100%	Indikator Sub. Kegiatan Tahun 2021

Tabel 2.2. Realisasi Capaian Program Dinas Sosial Provinsi DKI Jakarta Tahun 2022

No	Program	Indikator Kinerja	Cara Perhitungan	Target	Realisasi	Capaian	Satuan	Kriteria
(1)	(2)	(3)	(4)	(5)	(6)	(7)	(8)	(9)
1.	Program Rehabilitasi Sosial	Persentase pemenuhan kebutuhan dasar PMKS di luar fakir miskin, korban bencana, HIV/AIDS, dan NAPZA	Jumlah PMKS yang diberikan bantuan/ Jumlah Populasi PMKS x 100%	100%	100%	100%	%	
2.	Program Perberdayaan Sosial	Persentase SDM penyelenggara kesejahteraan sosial yang diberdayakan	Jumlah SDM Penyelenggara Kesos yang berperan aktif / jumlah SDM penyelenggaraan Kesos yang diberdayakan x 100%	98%	100%	102%	%	
3.	Program Perlindungan dan Jaminan Sosial	Persentase fakir miskin dan orang tidak mampu yang memperoleh bantuan keuangan/barang setiap tahun	Jumlah fakir miskin dan orang tidak mampu yang memperoleh bantuan keuangan/barang dibagi jumlah fakir miskin dan orang tidak mampu yang membutuhkan sesuai kriteria x 100%	72%	95%	131%	%	
4.	Program Penanganan Bencana	Persentase pemenuhan kebutuhan dasar korban bencana	Jumlah korban bencana yang diberikan pemenuhan kebutuhan dasar/jumlah korban bencana x 100%	100%	100%	100%	%	
5.	Program Penunjang Urusan Pemerintah Daerah Provinsi	Indeks kepuasan pelayanan kantor	Survey Kepuasan terhadap Pelayanan Lingkungan Internal dan Eksternal Kantor, dengan nilai persepsi sesuai Permenpan 14 Tahun 2017	4	4	100%	Indeks	
		Indeks kepuasan pelayanan kendaraan operasional	Survey Kepuasan terhadap Pelayanan Lingkungan Internal dan Eksternal Kantor, dengan nilai persepsi sesuai Permenpan 14 Tahun 2017	4	4	100%	Indeks	

2.2. Analisis Kinerja Pelayanan Dinas Sosial

Dari 5 Program yang ada pada dokumen Renstra Dinas Sosial periode 2017 - 2022, seluruhnya secara rutin dilaksanakan/dianggarkan setiap tahunnya. Namun untuk kegiatan-kegiatan yang mendukung pencapaian target masing-masing Program tersebut tidak seluruhnya dilaksanakan/ dianggarkan pada tiap tahunnya. Hal tersebut dilakukan dengan mempertimbangan target tiap-tiap tahun yang telah ditetapkan pada dokumen Renstra serta menyesuaikan dengan kondisi keuangan daerah setiap tahunnya.

Tabel . Keselarasan Jumlah Program, Kegiatan dan Subkegiatan antara Renstra-PD dengan Renja-PD

No	Renstra Dinas Sosial Tahun 2017- 2022			Rencana Kerja Dinas Sosial Tahun 2022		
	Jumlah Program	Jumlah Kegiatan	Jumlah Subkegiatan	Jumlah Program	Jumlah Kegiatan	Jumlah Subkegiatan
(1)	(2)	(3)	(4)	(5)	(6)	(7)
1	7	151	-	5	16	36

Pada tabel 1 di atas terkait keselarasan Jumlah Program, Kegiatan dan Subkegiatan terdapat perbedaan dari segi jumlah, perbedaan juga terdapat pada klasifikasi dan kodefikasi Program. Renstra lama disusun mengacu kepada Peraturan Menteri Dalam Negeri Nomor 86 Tahun 2017 terdiri dari 7 Program, 151 Kegiatan sedangkan Renja Tahun 2022 disusun merujuk kepada Peraturan Menteri Dalam Negeri RI Nomor 90 Tahun 2019 tentang Klasifikasi, Kodefikasi dan Nomenklatur Perencanaan Pembangunan dan Keuangan Daerah serta Keputusan Menteri Dalam Negeri RI Nomor 050-3708 Tahun 2020 yang dimutakhirkan kembali dengan Keputusan Menteri Dalam Negeri RI Nomor 050-5889 Tahun 2021 tentang Verifikasi, Validasi dan Inventarisasi Pemutakhiran Klasifikasi, Kodefikasi dan Nomenklatur Perencanaan Pembangunan dan Keuangan Daerah terdiri dari 5 Program, 16 Kegiatan dan 36 Sub Kegiatan .

Selain perbedaan dari segi jumlah, perbedaan juga terdapat pada klasifikasi dan kodefikasi Program. Renstra lama disusun mengacu kepada Peraturan Menteri dalam Negeri Nomor 86 tahun 2017 sedangkan Renja Tahun 2021 disusun merujuk kepada Peraturan Menteri Dalam Negeri Nomor 90 Tahun 2019 yang kemudian dimutakhirkan dengan Keputusan Menteri Dalam Negeri nomor 50 Tahun 2020.

Pelaksanaan Renja Perangkat Daerah secara umum dapat selenggarakan oleh Dinas Sosial Provinsi DKI Jakarta dan jajarannya, namun terdapat beberapa faktor- faktor internal maupun eksternal yang menjadi pendorong dan penghambat. Berikut merupakan permasalahan yang muncul saat pelaksanaan pada tahun 2022 di lingkungan Dinas Sosial Provinsi DKI Jakarta :

SKPD/UKPD	Masalah	Tindak Lanjut
DINAS SOSIAL	Terdapat 2 (dua) Lembaga yang Bukti Administrasi Penyampaian Dokumen Pertanggungjawaban Penggunaan Hibah tidak lengkap dan tidak di sampaikan ke Dinas Sosial	Dinas Sosial melalui Bidang LinJamSos menginformasikan kepada kepada Lembaga calon penerima Hibah terkait pengajuan, pelaporan serta pertanggungjawaban atas pelaksanaan Hibah Pemerintah Provinsi DKI Jakarta.
DINAS SOSIAL	Terdapat 2 (dua) Lembaga yang Bukti Administrasi Penyampaian Dokumen Pertanggungjawaban Penggunaan Hibah tidak lengkap dan tidak di sampaikan ke Dinas Sosial	Dinas Sosial melalui Bidang LinJamSos menginformasikan kepada kepada Lembaga calon penerima Hibah terkait pengajuan, pelaporan serta pertanggungjawaban atas pelaksanaan Hibah Pemerintah Provinsi DKI Jakarta.
DINAS SOSIAL	Terdapat penyesuaian atas penerima manfaat yang mendapatkan bantuan sosial Pemenuhan Kebutuhan Dasar (PKD) hal ini disebabkan karena data penerima disesuaikan dengan terbitnya Surat Keputusan Gubernur : 1. SK Gubernur DKI Jakarta Nomor 1022 Tahun 2022 tentang Penerimaan dan Besaran Bantuan Sosial untuk Pemenuhan Kebutuhan Dasar bagi Anak Usia Dini Tahun Anggaran 2022; 2. SK Gubernur DKI Jakarta Nomor 1019 Tahun 2022 tentang Penerimaan dan Besaran Bantuan Sosial untuk Pemenuhan Kebutuhan Dasar bagi Penyandang Disabilitas Tahun Anggaran 2022; 3. SK Gubernur DKI Jakarta Nomor 1020 Tahun 2022 tentang Penerimaan dan Besaran Bantuan Sosial untuk Pemenuhan Kebutuhan Dasar bagi Lanjut Usia Tahun Anggaran 2022	Dinas Sosial melalui Pusdatin JamSos melakukan validasi data tersebut agar dapat dipastikan Penerima bantuan sosial Pemenuhan Kebutuhan Dasar (PKD) sesuai dengan kriteria yang ditetapkan dan tepat sasaran untuk periode berikutnya.

SKPD/UKPD	Masalah	Tindak Lanjut
DINAS SOSIAL	Penerima penghargaan janda pahlawan, perintis kemerdekaan mengalami penurunan jumlah dikarenakan faktor usia (meninggal dunia) dimana rata-rata penerima sudah berusia lanjut.	Dinas Sosial melalui Bidang Pemberdayaan Sosial melakukan validasi ulang serta menerbitkan Surat Keputusan Kepala Dinas Sosial pembaharuan atas Penerima penghargaan janda pahlawan, perintis kemerdekaan disetiap jumlah tentatif mengalami perubahan.
DINAS SOSIAL	Terdapat efisiensi yg dilakukan karena Surat Keputusan Gubernur Nomor 1021 Tahun 2022 tentang tentang Penerimaan dan Besaran Bantuan Sosial bagi Anak dan Remaja yang Orang Tua atau Wali meninggal terkonfirmasi Corona Virus Disease 2019 Tahun Anggaran 2022. Pemberian program baru terbit tanggal 5 September 2022 dan tidak berlaku surut. Sehingga anggaran dapat dilakukan efisiensi dengan perhitungan Rp 300.000/orang/bulan sebanyak 8 bulan.	Pendistribusian KPARJ telah selesai dilaksanakan yaitu undangan pertama dan undangan kedua. Sedangkan untuk pencairan dana sudah dilaksanakan sampai dengan bulan Desember 2022. Pencairan KPARJ hanya dilaksanakan 1 (satu) tahap yaitu untuk pencairan bulan September sampai dengan bulan Desember 2022 dengan nominal Rp 300.000 per orang per bulan. Perbedaan jumlah penerima manfaat pada target dengan realisasi disebabkan karena gagal distribusi yang telah dilaksanakan sebelumnya.
DINAS SOSIAL	Target Jumlah Korban Bencana yang Mendapatkan Makanan Siap Saji tidak terealisasi sepenuhnya karena disesuaikan dengan jumlah bencana yang terjadi dan permohonan dari Kelurahan/Kecamatan/surat permohonan lainnya untuk permohonan makanan siap saji.	Dinas Sosial melalui Bidang LinJamSos mengadakan kegiatan Pemberian makanan siap saji sesuai dengan penyelenggaraan dapur umum (terjadinya bencana).
DINAS SOSIAL	Target Jumlah Korban Bencana yang Mendapatkan kebutuhan sandang tidak terealisasi sepenuhnya karena disesuaikan dengan jumlah bencana yang terjadi dan permohonan dari Kelurahan/Kecamatan/surat permohonan lainnya.	Dinas Sosial melalui Bidang LinJamSos mengadakan kegiatan Pemberiankebutuhan sandang sesuai dengan terjadinya bencana.
SUKU DINAS SOSIAL KOTA ADMINISTRASI JAKARTA UTARA	<ol style="list-style-type: none"> Karang Taruna belum mampu untuk melaksanakan tertib administrasi dalam proses pengajuan dana stimulan; Beberapa Karang Taruna tidak mengambil bantuan dana stimulan. 	Suku Dinas Sosial Wilayah Jakarta Utara lebih mengintensifkan komunikasi kepada Karang Taruna terkait kelengkapan administrasi serta pelaporan pertanggungjawaban penggunaan dana stimulasi tersebut

SKPD/UKPD	Masalah	Tindak Lanjut
SUKU DINAS SOSIAL KOTA ADMINISTRASI JAKARTA UTARA	Jumlah bencana dengan skala kecil dan minim terjadi serta penetapan target yang terlampaui tinggi di Wilayah Kota Administrasi Jakarta Utara	Penyesuaian Target jumlah korban bencana sesuai dengan evaluasi pada Wilayah Kota Administrasi Jakarta Utara
SUKU DINAS SOSIAL KOTA ADMINISTRASI JAKARTA BARAT	<ol style="list-style-type: none"> 1. Karang Taruna belum mampu untuk melaksanakan tertib administrasi dalam proses pengajuan dana stimulan; 2. Karang Taruna sudah banyak yang tidak aktif dalam kegiatannya. 	Suku Dinas Sosial Wilayah Jakarta Barat lebih mengintensifkan komunikasi kepada Karang Taruna terkait kelengkapan administrasi serta pelaporan pertanggungjawaban penggunaan dana stimulasi tersebut.
SUKU DINAS SOSIAL KOTA ADMINISTRASI JAKARTA BARAT	Jumlah bencana dengan skala kecil dan minim terjadi serta penetapan target yang terlampaui tinggi di Wilayah Kota Administrasi Jakarta Barat	Penyesuaian Target jumlah korban bencana sesuai dengan evaluasi pada Wilayah Kota Administrasi Jakarta Barat
SUKU DINAS SOSIAL KOTA ADMINISTRASI JAKARTA SELATAN	1 (satu) Karang Taruna sudah tidak aktif dalam melaksanakan kegiatannya.	Suku Dinas Sosial Wilayah Jakarta Selatan lebih mengintensifkan komunikasi kepada Karang Taruna terkait kelengkapan administrasi serta pelaporan pertanggungjawaban penggunaan dana stimulasi tersebut.
SUKU DINAS SOSIAL KOTA ADMINISTRASI JAKARTA SELATAN	<ol style="list-style-type: none"> 1. Karang Taruna belum mampu untuk melaksanakan tertib administrasi dalam proses pengajuan dana stimulan; 2. Karang Taruna sudah tidak aktif dalam melaksanakan kegiatannya. 	Suku Dinas Sosial Wilayah Jakarta Selatan lebih mengintensifkan komunikasi kepada Karang Taruna terkait kelengkapan administrasi serta pelaporan pertanggungjawaban penggunaan dana stimulasi tersebut.
SUKU DINAS SOSIAL KOTA ADMINISTRASI JAKARTA SELATAN	Jumlah bencana dengan skala kecil dan minim terjadi serta penetapan target yang terlampaui tinggi di Wilayah Kota Administrasi Jakarta Selatan	Penyesuaian Target jumlah korban bencana sesuai dengan evaluasi pada Wilayah Kota Administrasi Jakarta Selatan
SUKU DINAS SOSIAL KOTA ADMINISTRASI JAKARTA TIMUR	<ol style="list-style-type: none"> 1. Karang Taruna tidak merespon undangan pengambilan dana stimulan; 2. Karang Taruna sudah tidak aktif dalam kegiatannya 	Suku Dinas Sosial Wilayah Jakarta Timur lebih mengintensifkan komunikasi kepada Karang Taruna terkait kelengkapan administrasi serta pelaporan pertanggungjawaban penggunaan dana stimulasi tersebut
SUKU DINAS SOSIAL KOTA ADMINISTRASI JAKARTA TIMUR	<ol style="list-style-type: none"> 1. Karang Taruna tidak merespon undangan pengambilan dana stimulan; 2. Karang Taruna sudah tidak aktif dalam kegiatannya 	Suku Dinas Sosial Wilayah Jakarta Timur lebih mengintensifkan komunikasi kepada Karang Taruna terkait kelengkapan administrasi serta pelaporan

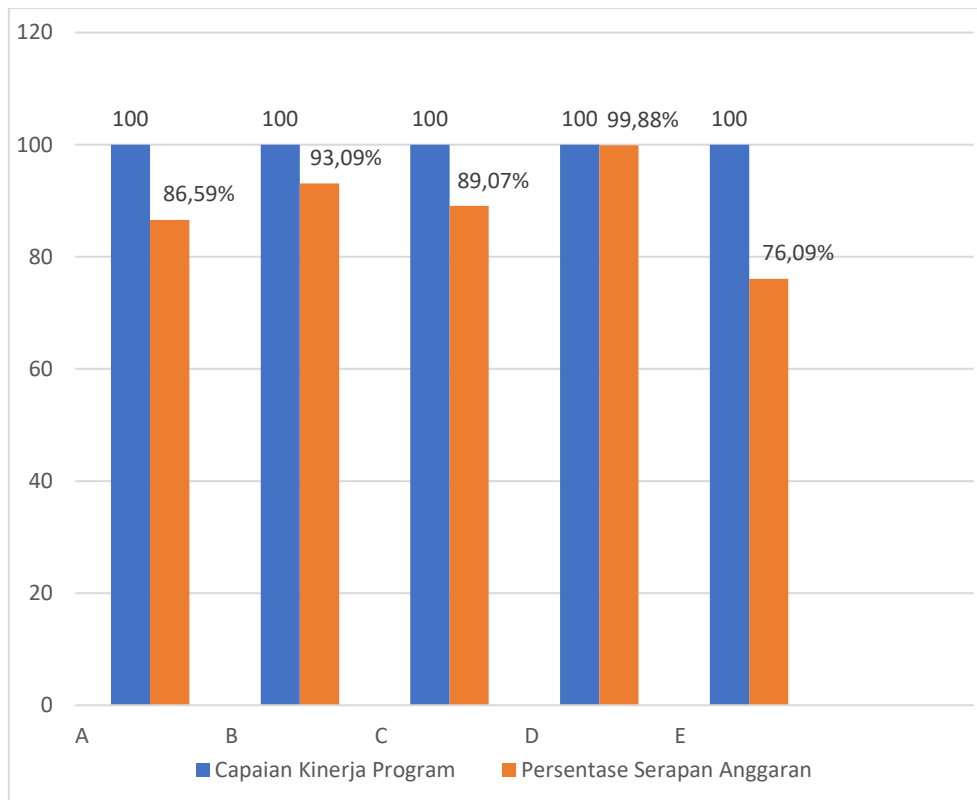
SKPD/UKPD	Masalah	Tindak Lanjut
		pertanggungjawaban penggunaan dana stimulasi tersebut.
SUKU DINAS SOSIAL KOTA ADMINISTRASI JAKARTA TIMUR	Jumlah bencana dengan skala kecil dan minim terjadi serta penetapan target yang terlampau tinggi di Wilayah Kota Administrasi Jakarta Timur,	Penyesuaian Target jumlah korban bencana sesuai dengan evaluasi pada Wilayah Kota Administrasi Jakarta Timur.
PANTI SOSIAL RUMPUN ANAK	Adanya perpindahan serta jumlah WBS pada Panti Sosial Rumpun Anak sebagai konsekuensi atas SOTK baru Dinas Sosial Provinsi DKI Jakarta.	Penyesuaian target serta Anggaran untuk WBS masing-masing panti berdasarkan SOTK baru Dinas Sosial Provinsi DKI Jakarta.
PANTI SOSIAL RUMPUN LANSIA	Adanya perpindahan serta jumlah WBS pada Panti Sosial Rumpun Lansia sebagai konsekuensi atas SOTK baru Dinas Sosial Provinsi DKI Jakarta.	Penyesuaian target serta Anggaran untuk WBS masing-masing panti berdasarkan SOTK baru Dinas Sosial Provinsi DKI Jakarta.
PANTI SOSIAL RUMPUN DISABILITAS	Adanya perpindahan serta jumlah WBS pada Panti Sosial Rumpun Disabilitas sebagai konsekuensi atas SOTK baru Dinas Sosial Provinsi DKI Jakarta.	Penyesuaian target serta Anggaran untuk WBS masing-masing panti berdasarkan SOTK baru Dinas Sosial Provinsi DKI Jakarta.
PANTI SOSIAL RUMPUN GELANDANGAN DAN PENGEMIS	Adanya perpindahan serta jumlah WBS pada Panti Sosial Rumpun Gelandangan dan Pengemis sebagai konsekuensi atas SOTK baru Dinas Sosial Provinsi DKI Jakarta.	Penyesuaian target serta Anggaran untuk WBS masing-masing panti berdasarkan SOTK baru Dinas Sosial Provinsi DKI Jakarta.
PANTI SOSIAL RUMPUN LAINNYA	Adanya perpindahan serta jumlah WBS pada Panti Sosial Rumpun Lainnya sebagai konsekuensi atas SOTK baru Dinas Sosial Provinsi DKI Jakarta.	Penyesuaian target serta Anggaran untuk WBS masing-masing panti berdasarkan SOTK baru Dinas Sosial Provinsi DKI Jakarta.
UPT	<ol style="list-style-type: none"> Adanya peristiwa kebakaran Masjid Utama pada PPPIJ yang meruntuhkan sebagian besar struktur bangunan dari kubah sampai dasar bangunan; Rencana perpindahan Pusdatin KeSos dari Gedung Jamkesda karena akan dipakai Kembali oleh Dinas Kesehatan Provinsi DKI Jakarta; Penundaan pembangunan pagar pada Masjid Raya KH. Hasyim Ashari karena adanya efisiensi APBD. 	<ol style="list-style-type: none"> PPPIJ mengajukan pengalokasian penambahan Anggaran pada Tahun 2023 untuk penanggulangan pasca kebakaran Masjid; Pusdatin KeSos mengalokasikan anggaran untuk perpindahan pegawai dan peralatan kantor ke Gedung baru sebagai pengganti; Sekretariat masjid Raya KH. Hasyim Ashari mengajukan pengalokasian anggaran pembangunan pagar pada Tahun Anggaran 2024.

Pada Triwulan VI Tahun Anggaran 2022, Dinas Sosial Provinsi DKI Jakarta menggunakan lima (5) Program yaitu Program Penunjang Urusan Pemerintah Daerah Provinsi, Program Pemberdayaan Sosial, Program Rehabilitasi Sosial, Program Perlindungan dan Jaminan Sosial dan Program Penanganan Bencana dengan pagu anggaran awal DPA sebesar Rp1.567.476.736.930,- dan beberapa kali mengalami perubahan sebagai berikut :

- a. Bulan Juni Tahun 2022 terjadi perubahan anggaran karena adanya penambahan karena kenaikan Upah Minimum Provinsi (UMP) dari Rp4.416.186,- menjadi Rp4.641.854 sehingga berubah pagu anggaran menjadi Rp1.586.542.238.484,-
- b. Perubahan pagu kembali karena adanya penambahan Gaji dan Tunjangan Penambahan Penghasilan PNS menjadi Rp1.598.757.569.690,-.
- c. Perubahan APBD Dinas Sosial Provinsi DKI Jakarta saat KUPA PPAS menjadi Rp1.581.529.215.673,-
- d. Realisasi APBDP TA 2022 Dinas Sosial Provinsi DKI Jakarta sampai dengan tanggal 31 Desember 2022 adalah sebesar RP1.499.167.178.399,- (94.79%).

Berikut sajian capaian kinerja program dan persentase serapan anggaran dalam bentuk grafik sebagai berikut

Grafik 1 : Capaian Kinerja Program Dan Serapan Anggaran



Sumber : e Monev dan e SAKIP Tahun 2022/Triwulan IV

A :	Program Urusan Provinsi	Penunjang Pemerintah	D :	Program Perlindungan Dan Jaminan Sosial
B :	Program Pemberdayaan Sosial		E :	Program Penanganan Bencana
C :	Program Sosial	Rehabilitasi		

Analisis capaian kinerja program dan serapan anggaran Dinas Sosial Provinsi DKI Jakarta beserta jajarannya pada Triwulan IV Tahun 2022 secara rinci dapat dijelaskan sebagai berikut :

1. Program Penunjang Urusan Pemerintahan Daerah Provinsi merupakan program Dinas Sosial yang dilaksanakan oleh Dinas Sosial Provinsi DKI Jakarta, Suku Dinas Sosial 5 Wilayah Kota, 22 UPT Panti Sosial, Sekretariat PPIJ, Sekretariat Pengelola Masjid Hasyim Ashari dan UPT Pusdatinjamsos dengan capaian kinerja program sebesar 100% dan realisasi anggaran hingga Triwulan IV adalah sebesar Rp 292.703.598.993,- atau lebih rendah 13.41% dari target tahunan yaitu Rp338.031.299.543,- maka realisasi Program Penunjang Urusan Pemerintahan Daerah Provinsi adalah 86.59% dari target 100%;
2. Program Pemberdayaan Sosial merupakan program Dinas Sosial yang dilaksanakan oleh Bidang Pemberdayaan Sosial Dinas Sosial Provinsi DKI Jakarta dan Suku Dinas 5 Wilayah Kota. Realisasi anggaran hingga Triwulan IV adalah Rp22.018.199.630,- lebih rendah 6.91% dari target tahunan yaitu Rp23.651.699.630,- maka realisasi Program Pemberdayaan Sosial adalah 93.09% dari target 100%;
3. Program Rehabilitasi Sosial merupakan program Dinas Sosial yang dilaksanakan oleh Bidang Rehabilitasi Sosial Dinas Sosial Provinsi DKI Jakarta, Suku Dinas Sosial 5 Wilayah Kota dan 22 UPT Panti Sosial. Realisasi anggaran Program Rehabilitasi Sosial hingga Triwulan IV adalah sebesar Rp217.747.783.024,- atau lebih rendah 10.93% dari tahunan yaitu Rp244.477.996.173,- maka realisasi Program Rehabilitasi Sosial adalah 89.07% dari target 100%;
4. Program Perlindungan Dan Jaminan Sosial merupakan program Dinas Sosial yang dilaksanakan oleh Bidang Perlindungan Sosial Dinas Sosial, Bidang PK Dan PFM Dinas Sosial Provinsi DKI Jakarta dan UPT Pusdatinjamsos. Realisasi anggaran hingga Triwulan IV adalah sebesar Rp942.680.577.878,- atau 0.12% dari target tahunan yaitu Rp943.806.215.469,- maka realisasi Program Perlindungan dan Sosial adalah 99.88% dari target 100%;

5. Program Penanganan Bencana merupakan program Dinas Sosial yang dilaksanakan oleh Bidang Perlindungan Sosial Dinas Sosial Provinsi DKI Jakarta dan Suku Dinas Sosial 5 Wilayah. Realisasi anggaran untuk Program Penanganan Bencana hingga Triwulan IV adalah sebesar Rp24.017.018.874,- atau lebih rendah 23.91% dari target tahunan yaitu Rp 31.562.004.858,- dengan realisasi Program Penanganan Bencana adalah 76.09% dari target 100%. Ketidaktercapaian realisasi anggaran Program Penanganan Bencana disebabkan target jumlah korban bencana yang mendapatkan makanan siap saji tidak terealisasi sepenuhnya karena jumlah penyediaan makanan siap saji disesuaikan dengan jumlah bencana yang terjadi dan berdasarkan permohonan dari Kelurahan/Kecamatan/surat permohonan lainnya untuk permohonan makanan siap saji (penyediaan makanan siap saji diberikan sesuai dengan penyelenggaraan dapur umum saat terjadinya bencana). Berikut terlampir data jumlah korban bencana yang menerima makanan siap saji sebagai berikut :

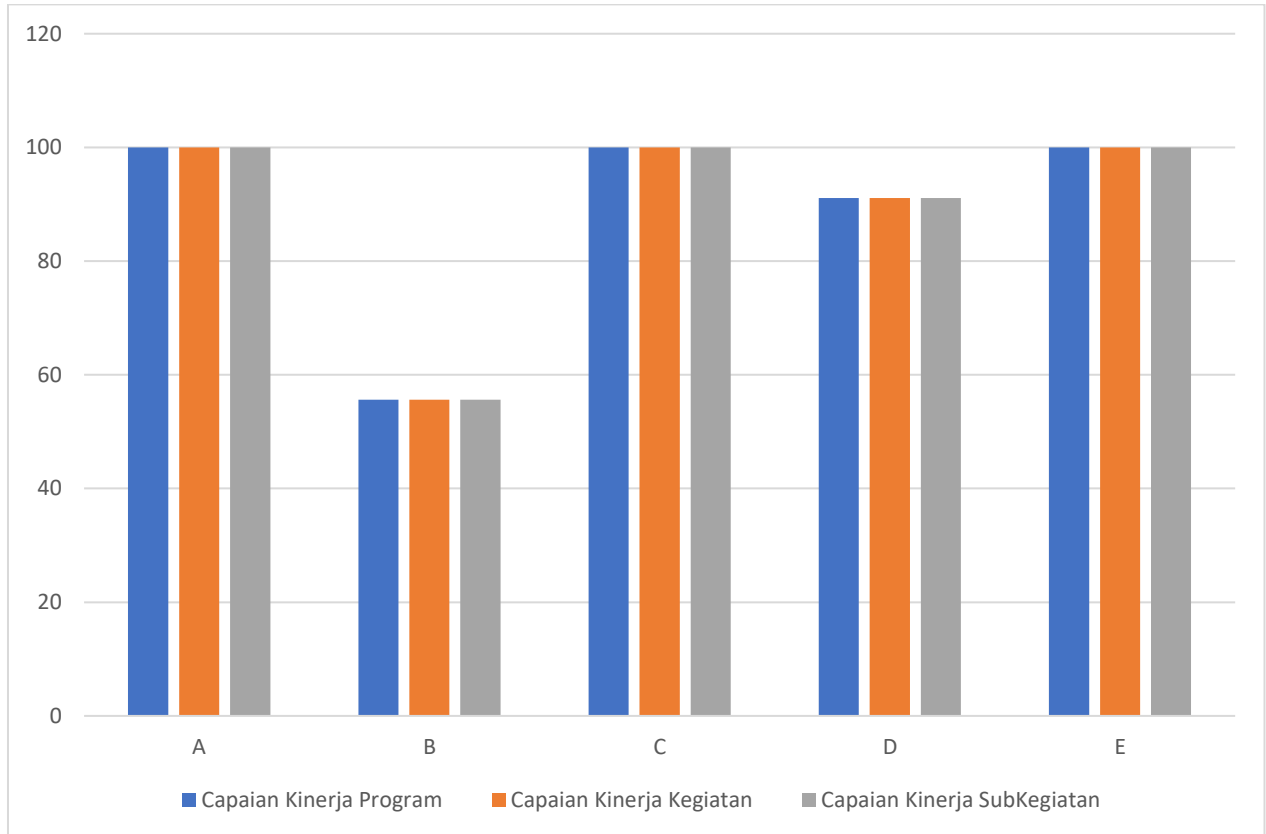
No	SKPD/UKPD	Target	Realisasi	Capaian
1	Dinas Sosial	8.064	5.763	71,47%
2	Suku Dinas sosial Jakarta Pusat	16.800	6.950	41,37%
3	Suku Dinas sosial Jakarta Utara	7.500	3.445	45,93%
4	Suku Dinas sosial Jakarta Barat	63.000	46.420	73,68%
5	Suku Dinas sosial Jakarta Selatan	44.204	20.935	47,36%
6	Suku Dinas sosial Jakarta Timur	70.140	27.235	38,83%
Total		209.708	110.748	52,81%

Tabel 3. Data Realisasi Kinerja Program Dan Serapan Anggaran Pada Dinas Sosial Provinsi DKI Jakarta

Kode	Program	Indikator Program	Kinerja Program				Kinerja Keuangan			Keterangan
			Target TW IV	Realisasi TW IV	Capaian Kinerja Program	Interpretasi	Target Keuangan TW IV	Realisasi Anggaran TW IV	%	
1.06.01	Program Penunjang Urusan Pemerintah Daerah Provinsi	Indeks Kepuasan Pelayanan Kantor	100%	100%	100%	tinggi	338.031.229.543	292.703.598.993	86.59	
1.06.02	Program Pemberdayaan Sosial	Persentase SDM penyelenggara kesejahteraan sosial yang diberdayakan	100%	100%	100%	tinggi	23.651.699.630	22.018.199.630	93.09	
1.06.04	Program Rehabilitasi Sosial	Persentase pemenuhan kebutuhan dasar PMKS di luar fakir miskin, korban bencana, HIV/AIDS, dan NAPZA	100%	100%	100%	tinggi	244.477.996.173	217.747.783.024	89.07	
1.06.05	Program Perlindungan dan Jaminan Sosial	Persentase fakir miskin dan orang tidak mampu yang memperoleh bantuan keuangan/barang setiap tahun	0%	0%	100%	tinggi	943.806.215.469	942.680.577.878	99.88	
1.06.06	Program Penanganan Bencana	Persentase pemenuhan kebutuhan dasar korban bencana	100%	100%	100%	tinggi	31.562.004.858	24.017.018.874	76.09	
Jumlah Anggaran							1.581.529.215.673	1.499.167.178.399	94.79	

Pada Triwulan IV Tahun Anggaran 2022, Dinas Sosial Provinsi DKI Jakarta menggunakan lima (5) Program. Berikut sajian capaian kinerja program, kegiatan dan subkegiatan yang tercantum dalam bentuk grafik sebagai berikut

Grafik 2 : Capaian Kinerja Program/Kegiatan/SubKegiatan



A : Program Penunjang
Urusan Pemerintah
Provinsi

D : Program Perlindungan Dan
Jaminan Sosial

B : Program Pemberdayaan
Sosial

E : Program Penanganan
Bencana

C : Program Rehabilitasi
Sosial

Permasalahan yang dihadapi oleh Dinas Sosial dalam melaksanakan kewenangan, tugas dan fungsi Dinas Sosial sebagai pelaksana kewenangan urusan pemerintahan daerah di bidang sosial khususnya untuk jangka waktu Tahun 2017-2022 telah dianalisa menggunakan teknik analisis SWOT (*Strengths/ Kekuatan, Weaknesses/ Kelemahan, Opportunities/Kesempatan, Threats/ Ancaman*), telaah Renstra Kementerian, Telaah Rencana Tata ruang wilayah dan kajian lingkungan hidup serta telaah atas tujuan Pembangunan Berkelanjutan/ Sustainable Development Goals (TPB/SDGs) dan dimuat kedalam tabel pemetaan permasalahan untuk penentuan prioritas sasaran pembangunan daerah yang dilaksanakan oleh Dinas Sosial sehingga memudahkan dalam mengidentifikasi permasalahan berdasarkan tugas dan fungsi Dinas Sosial

Tabel 2.3.1

Pemetaan Permasalahan dan Solusi SPM Bidang Sosial

No	Jenis Tahapan	Masalah	Solusi
1.	Pengumpulan Data	Data mutu layanan di luar panti karena pemberian pemenuhan kebutuhan dasar luar panti yang dilaksanakan oleh Dinas Sosial Provinsi DKI Jakarta adalah melalui pemberian bantuan sosial tunai yang berbentuk kartu	Angka target jumlah yang harus dilayani merupakan angka hasil pendataan sementara dan diperlukan tindak lanjut untuk kemudian dilakukan pemutakhiran atau penetapan penerima sehingga dapat diketahui angka capaian yang lebih valid
2.	Perhitungan Kebutuhan	Kebutuhan untuk pelayanan dasar urusan sosial dapat dihitung dengan cukup baik karena didasarkan pada realisasi/capaian n-1 yang dijadikan proyeksi tahun berikutnya	-
3.	Perencanaan dan Penganggaran	Menentukan target jumlah WBS yang akan dilayani	Saat ini mekanisme penentuan target jumlah WBS yang dilayani direncanakan sesuai dengan target Renstra SKPD yang mempertimbangkan kemampuan anggaran daerah dan rata-rata WBS tiap tahunnya
4.	Pelaksanaan	Terkendala dalam hal pelaksanaan bimbingan sosial karena kegiatan tersebut dapat menimbulkan kerumunan dan bepergian	Bimbingan sosial hanya dilaksanakan di dalam panti saja dan mempertimbangkan protokol kesehatan
5.	Lain-lain	Item pada tiap output dan outcome tidak disertai dengan definisi operasional sehingga penuangan data yang SKPD miliki dengan yang	Diperlukan sinkronisasi dan penyesuaian pemberian definisi operasional untuk pengisian laporan mutu layanan SPM urusan sosial agar

No	Jenis Tahapan	Masalah	Solusi
		harus diisikan pada laporan seringkali menemui ketidaksesuaian	dapat lebih terukur dan tertata dengan baik dan benar

Sasaran Strategis dan arah kebijakan Dinas Sosial pada Rencana Strategis Kementerian Sosial Tahun 2020 - 2024:

1. Tujuan : Meningkatkan Taraf Kesejahteraan Sosial Penduduk Miskin dan Rentan

Indikator : Indeks Kesejahteraan Sosial

Dimensi 1 : Indeks Keberfungsian Sosial

Dimensi 2 : Indeks Perlindungan Sosial

2. Sasaran strategis meliputi;

a. Sasaran 1: Meningkatkan Layanan yang Berkualitas oleh Pelaku Penyelenggara Kesejahteraan Sosial yang Profesional

- Indikator 1 : Indeks Partisipasi Sosial;
- Indikator 2 : % SDM Kesos yang Tersertifikasi (ASN dan Non-ASN);
- Indikator 3 : % Lembaga di Bidang Kesos yang Terakreditasi;
- Indikator 4 : % Daerah yang Menyelenggarakan Layanan Terpadu Penanggulangan Kemiskinan;
- Indikator 5 : % K/L/D yang Memanfaatkan DTKS dalam Penyelenggaraan Program Penanggulangan Kemiskinan

b. Sasaran 2: Mewujudkan Penguatan Tata Kelola serta Meningkatkan efektivitas Birokrasi dan Pelibatan Publik.

- Indikator: Nilai Reformasi Birokrasi Kementerian Sosial

Tantangan dan Pengembangan Pelayanan bagi Dinas Sosial untuk melaksanakan tugas dan fungsi sebagai satuan kerja perangkat Daerah yang menyelenggarakan urusan pemerintahan bidang sosial diantaranya:

1. Koordinasi dan Kerjasama

Peraturan Daerah Nomor 4 Tahun 2013 tentang Kesejahteraan Sosial telah mengamanatkan penyelenggaraan kesejahteraan sosial menjadi kewajiban dan tanggung jawab Pemerintah Daerah dengan melibatkan peran aktif masyarakat, dimana kewajiban Pemerintah Daerah tersebut secara operasional menjadi tugas dan fungsi perangkat daerah dan instansi terkait sesuai kewenangannya dengan melibatkan peran aktif masyarakat maka Dinas Sosial Provinsi DKI Jakarta memiliki kesempatan yang luas

untuk melakukan koordinasi dan kerjasama dengan berbagai pihak yang cukup berpengaruh terhadap layanan kesejahteraan social.

2. Pembangunan dan Pengembangan Sarana dan Prasarana

Dinas Sosial sebagai pelaksana urusan pemerintahan bidang sosial di Provinsi DKI Jakarta yang merupakan Ibukota Negara Kesatuan Republik Indonesia dipandang memiliki kemampuan untuk melakukan pembangunan dan pengembangan sarana dan prasarana kesejahteraan sosial sesuai dengan standar minimal prasarana dan sarana kesejahteraan sosial.

3. Setiap program layanan yang diberikan oleh Dinas Sosial Provinsi DKI Jakarta merupakan upaya membangun kesadaran, kemandirian dan partisipasi masyarakat. Pelibatan para tokoh masyarakat, tokoh agama dan tokoh pendidikan di masyarakat menjadi hal yang signifikan jika dilakukan secara berkelanjutan dimana pemahaman masyarakat harus dikuatkan tentang kebutuhan dan keinginan dalam kehidupan bermasyarakat atas nilai-nilai kejujuran, kesetiakawanan, tenggang rasa, dan bertanggungjawab.

4. Pengembangan Sistem data dan Informasi

Pemerintahan Provinsi DKI Jakarta memiliki kesempatan yang sangat terbuka atas pengembangan sistem data dan informasi baik dari segi sistem dan manajemen dimana dipandang perlu sinergitas dari berbagai layanan yang terpusat baik yang dilaksanakan oleh Pemerintah Provinsi, Pemerintah Kabupaten/ Kota, dan Lembaga Swadaya Masyarakat atau Yayasan serta lembaga lainnya yang melaksanakan layanan kesejahteraan sosial bagi warga masyarakat DKI Jakarta sehingga secara keseluruhan dapat menjadi satu kesatuan sistem data dan informasi yang terencana, terarah, terpadu dan berkelanjutan.

Berdasarkan analisa dan kondisi atau hal yang harus diperhatikan atau dikedepankan dalam penyusunan rencana strategis sebagaimana tersebut di atas karena dampaknya yang signifikan bagi daerah dengan karakteristik bersifat penting, mendasar, mendesak berjangka menengah/ panjang dan menentukan pencapaian tujuan penyelenggaraan pemerintahan, Dinas Sosial menentukan isu strategisnya sebagai berikut:

1. Mendukung Pencapaian Visi dan Misi Kepala Daerah dan Tujuan Pembangunan Berkelanjutan/ *Sustainable Development Goals* (TPB/ SDGs) serta Rencana Strategis Kementerian Sosial;
2. Mendukung dan melaksanakan upaya Pencapaian Standar Pelayanan Minimal khususnya standar pelayanan minimal bidang sosial;

3. Mendukung pelaksanaan Pengembangan Daerah Kabupaten Administrasi Kepulauan Seribu yang dilaksanakan melalui dukungan fasilitasi atas pelaksanaan pelimpahan kewenangan urusan sosial di Kabupaten Administrasi;
 4. Melaksanakan optimalisasi atas Pendayagunaan Potensi Daerah dalam pelaksanaan urusan sosial; dan
- Mendorong pencapaian penanganan dan pelaksanaan urusan sosial lainnya sesuai dengan kebutuhan dan perkembangan.

2.3. Isu-isu Penting Penyelenggaraan Tugas dan Fungsi Perangkat Daerah

Penentuan isu-isu penting penyelenggaraan tugas dan fungsi Dinas Sosial Provinsi DKI Jakarta didasarkan pada hasil telaah mengenai kondisi dan identifikasi permasalahan Bidang Sosial pada tingkat Pemerintah Provinsi. Berdasarkan telaah analisa permasalahan, isu-isu penting Dinas Sosial Provinsi DKI Jakarta meliputi Permasalahan dalam melaksanakan kewenangan, tugas dan fungsi Dinas Sosial sebagai pelaksana kewenangan urusan pemerintahan daerah di bidang sosial telah dianalisa menggunakan telaah visi dan misi Pj. Gubernur serta Renstra Dinas Sosial Provinsi DKI Jakarta 2023 – 2026 antara lain :

1. Penanganan Kemiskinan dan Kemiskinan Ekstrem;
2. Penanganan Penurunan Stunting;
3. Penanggulangan Bencana.

Dalam mendukung pencapaian SDGs 2016 – 2030, Dinas Sosial Provinsi DKI Jakarta mendukung pada 6 (enam) tujuan dari 17 (tujuh belas) tujuan global yang ada, yaitu pada tujuan:

1. Tujuan Tanpa Kemiskinan;
2. Tujuan Tanpa Kelaparan;
3. Tujuan Kehidupan Sehat dan Sejahtera;
4. Tujuan Pendidikan Berkualitas;
5. Tujuan Kesetaraan Gender;
6. Tujuan Berkurangnya Kesenjangan.

Adapun target dan realisasi indikator SDGs Dinas Sosial DKI Jakarta tahun 2022 dapat dilihat pada tabel dibawah ini :

Tujuan : Tanpa Kemiskinan						
Program	Kegiatan	Sub Kegiatan	Indikator	Target	Realisasi	Keterangan
PROGRAM PERLINDUNGAN DAN JAMINAN SOSIAL	Pengelolaan Data Fakir Miskin Cakupan Daerah Provinsi	Fasilitasi Bantuan Sosial Kesejahteraan Keluarga	Jumlah penerima manfaat yang mendapatkan bantuan sosial Pemenuhan Kebutuhan Dasar (PKD)	125.656	124.357	Pemenuhan kebutuhan dasar bagi fakir miskin melalui bantuan dan jaminan sosial (diberikan dalam bentuk bantuan sosial tunai melalui Kartu Anak Jakarta, Kartu Lansia Jakarta, dan Kartu Penyandang Disabilitas Jakarta)
Tujuan : Tanpa Kelaparan						
Program	Kegiatan	Sub Kegiatan	Indikator	Target	Realisasi	Keterangan
PROGRAM PENANGANAN BENCANA	Perlindungan Sosial Korban Bencana Alam dan Sosial Provinsi	Penyediaan Permakanan	Jumlah Korban Bencana yang Mendapatkan Makanan Siap Saji	8.064	5.763	Penyediaan makanan bagi warga binaan sosial di dalam panti Penyediaan makanan siap saji dan
PROGRAM REHABILITASI SOSIAL	Rehabilitasi Sosial Dasar WBS di Dalam Panti	Penyediaan Makanan	Jumlah WBS yang disediakan Makanan dan Minuman	6.955	7.010	penyelenggaraan dapur umum bagi korban bencana
Tujuan : Kehidupan Sehat dan Sejahtera						
Program	Kegiatan	Sub Kegiatan	Indikator	Target	Realisasi	Keterangan
PROGRAM REHABILITASI SOSIAL	Rehabilitasi Sosial Dasar WBS di Dalam Panti	Penyediaan Perbekalan Kesehatan di Dalam Panti	Jumlah WBS yang disediakan Perbekalan Kesehatan	6.955	7.010	Penyediaan perbekalan kesehatan bagi warga binaan sosial di dalam panti
PROGRAM REHABILITASI SOSIAL	Rehabilitasi Sosial Dasar WBS di Dalam Panti	Pemberian Layanan Rujukan	Jumlah WBS yang difasilitasi Pembutan nomor Induk kependudukan, akta kelahiran, surat nikah, dan kartu identitas anak	567	567	Koordinasi dengan dinas terkait pendaftaran BPJS, KTP, KIA bagi warga binaan sosial
Tujuan : Pendidikan Berkualitas						
Program	Kegiatan	Sub Kegiatan	Indikator	Target	Realisasi	Keterangan
PROGRAM REHABILITASI SOSIAL	Rehabilitasi Sosial Dasar WBS di Dalam Panti	Pemberian Layanan Rujukan	Jumlah WBS yang difasilitasi Akses ke layanan pendidikan dan kesehatan dasar	6.293	6.338	Adanya kerja sama dengan perangkat daerah terkait dalam memenuhi hak pendidikan dasar dan menengah (pendidikan formal) bagi warga binaan sosial di dalam panti

PROGRAM REHABILITASI SOSIAL		Pemberian Bimbingan Fisik, Mental, Spritual dan Sosial	Jumlah WBS yang difasilitasi Bimbingan fisik, mental spritual, dan sosial kepada Penyandang Disabilitas Terlantar, anak Terlantar, Lanjut Usia Terlantar serta Gelandangan dan Pengemis	6.931	6.986	Pemberian bimbingan fisik, mental, spritual, sosial bagi warga binaan sosial di dalam panti
Tujuan : Kesetaraan Gender						
Program	Kegiatan	Sub Kegiatan	Indikator	Target	Realisasi	Keterangan
PROGRAM REHABILITASI SOSIAL	Rehabilitasi Sosial Dasar WBS di Dalam Panti	Penyediaan Asrama/Wisma yang mudah Diakses	Jumlah korban tindak kekerasan yang mendapatkan pelayanan di rumah perlindungan	-	63	Penyediaan rumah aman dan rumah perlindungan bagi korban tindak kekerasan
Tujuan : Berkurangnya Kesenjangan						
Program	Kegiatan	Sub Kegiatan	Indikator	Target	Realisasi	Keterangan
PROGRAM PERLINDUNGAN DAN JAMINAN SOSIAL	Pengelolaan Data Fakir Miskin Cakupan Daerah Provinsi	Fasilitasi Bantuan Pengembangan Ekonomi Masyarakat	Jumlah Usaha Ekonomi Produktif (UEP) keluarga miskin binaan yang terdaftar dalam Program Pengembangan Kewirausahaan Terpadu (PKT) Pemerintah Provinsi DKI Jakarta	1.230	1.230	Pemberian pelatihan usaha ekonomi produktif bagi Jakpreneur binaan Dinas Sosial

Sasaran pelayanan urusan sosial adalah para Penyandang Masalah Kesejahteraan Sosial (PMKS) yang merupakan seseorang, keluarga, atau kelompok masyarakat yang karena suatu hambatan, kesulitan, atau gangguan tidak dapat melaksanakan fungsi sosialnya dan karenanya tidak dapat menjalin hubungan yang serasi dan kreatif dengan lingkungannya sehingga tidak dapat memenuhi kebutuhan hidupnya (jasmani, rohani dan sosial) secara memadai dan wajar. Hambatan, kesulitan, dan gangguan tersebut dapat berupa kemiskinan, keterlantaran, kecacatan, ketunaan sosial, keterbelakangan, atau keterasingan dan kondisi atau perubahan lingkungan (secara mendadak) yang kurang mendukung atau menguntungkan.

Secara umum, jumlah Warga Binaan Sosial yang tertangani mengalami fluktuasi. Pada tahun 2018 tercatat sebanyak 7.681 orang, kemudian pada tahun 2019 meningkat menjadi 7.261 orang, memasuki tahun 2020 sedikit menurun menjadi 7.206 dan terus menurun jumlahnya hingga pada tahun 2022 menjadi 7.010. Upaya penanganan yang telah dilakukan pemerintah Provinsi DKI Jakarta antara lain adalah meningkatkan kualitas pelayanan sarana prasarana

rehabilitasi sosial, pelatihan keterampilan dan pembinaan bagi lansia, peningkatan kualitas SDM keluarga miskin dan pembinaan mental bagi PMKS.



Mewujudkan kesejahteraan sosial menjadi tanggung jawab bersama antara pemerintah dan masyarakat sebagaimana diamanatkan dalam Undang-undang Nomor 11 Tahun 2009 tentang Kesejahteraan Sosial. Amanat tersebut membuka kesempatan yang luas kepada masyarakat untuk ikut andil dalam penyelenggaraan kegiatan sosial kemanusiaan. Kesadaran dan tanggung jawab sosial masyarakat untuk turut serta mewujudkan kesejahteraan sosial dicerminkan antara lain dalam bentuk kesediaan masyarakat menjadi relawan sosial atau tenaga kesejahteraan sosial masyarakat. Tenaga kesejahteraan sosial merupakan seseorang yang dididik dan dilatih untuk melaksanakan tugas pelayanan dan penanganan masalah sosial dan/atau seseorang yang bekerja, baik di lembaga pemerintah maupun swasta yang ruang lingkup kegiatannya di bidang kesejahteraan sosial. Berikut gambaran jumlah tenaga kesejahteraan sosial masyarakat yang aktif dalam penyelenggaraan kesejahteraan sosial di Provinsi DKI Jakarta tahun 2018 – 2022.

Jumlah tenaga dan lembaga kesejahteraan sosial masyarakat yang aktif dalam penyelenggaraan kesejahteraan sosial di Provinsi DKI Jakarta tahun 2018 – 2022 mengalami peningkatan secara bertahap pada tahun 2019, menjadi sebanyak 3.194 orang dari sebelumnya sebanyak 2.744. Kondisi tersebut terus ditingkatkan serta dioptimalkan jumlah tenaga kesejahteraan sosial secara konsisten dengan pertumbuhan pada tahun 2020 sejumlah 3.644, naik tahun 2021 sejumlah 4.684 dan hingga tahun 2022 terdapat 5.842 pilar sosial Dinas Sosial Provinsi DKI Jakarta yang terdiri atas 2.243 pengurus karang taruna, 2.404

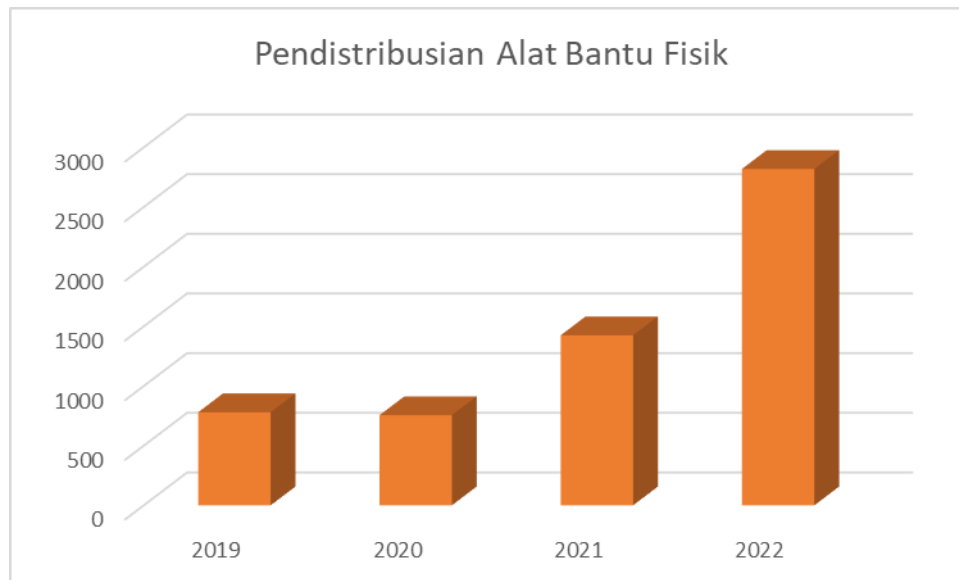
Pekerja Sosial Masyarakat, 44 Tenaga Kesejahteraan Sosial Kecamatan dan 1.151 Lembaga Kesejahteraan Sosial.



Program Pembangunan Kesejahteraan Sosial Pemerintah Provinsi DKI Jakarta adalah diantaranya memprioritaskan pada penanganan Penyandang Disabilitas dengan menyelenggarakan pelayanan, bantuan dan rehabilitasi sosial dalam rangka meningkatkan harkat, martabat dan harga diri Penyandang Disabilitas agar hidup layak, manusiawi, normatif dan mandiri seperti warga masyarakat pada umumnya. Penyandang Masalah Kesejahteraan Sosial yang diantaranya adalah para Penyandang Disabilitas (Disable Person) yang mengalami hambatan secara fisik, sosial, moral dan material, baik yang berasal dari dalam dirinya maupun dari luar dirinya sehingga mereka tidak dapat melaksanakan fungsinya untuk memenuhi kebutuhan baik jasmani, rohani maupun sosial, oleh karenanya mereka memerlukan bantuan dan bimbingan orang lain atau Pemerintah untuk menumbuhkan kepercayaan diri, dapat hidup mandiri dan dapat melaksanakan fungsi sosialnya sehingga memerlukan alat bantu untuk melakukan aktivitas sehari-hari.

Salah satu bentuk pelayanan terhadap para penyandang disabilitas yang berada di masyarakat adalah pemberian alat bantu penunjang fisik. Pemberian Alat Bantu Penunjang Fisik ini diharapkan dapat meningkatkan kemandirian dan aksesibilitas para penyandang disabilitas yang berada di masyarakat. Jumlah Alat Bantu Fisik yang telah disalurkan kepada masyarakat yang membutuhkan mengalami peningkatan setiap tahunnya. Pada Tahun 2019 penyaluran Alat Bantu Fisik sejumlah 780 buah, sedangkan pada tahun 2020 mengalami penurunan penyaluran Alat Bantu Fisik sejumlah 755 buah. Untuk tren kenaikan dimulai pada

tahun 2021 sebanyak 1425 buah dan berlanjut pada tahun 2022 sebanyak 2819 buah Alat Bantu Fisik yang tersalurkan.



Arah kebijakan dan strategi Kementerian Sosial Republik Indonesia sebagai kementerian induk bagi Dinas Sosial Provinsi DKI Jakarta perlu diadaptasi sesuai kebutuhan dan wewenang pemerintah daerah karena indikator kinerja program yang dimiliki Kementerian Sosial RI merupakan wewenang pemerintah pusat yang tidak dapat secara langsung (direct) diadopsi. Selain itu, adanya perubahan dalam struktur organisasi Kementerian Sosial RI dalam periode berjalan Renstra 2020 – 2024 juga menimbulkan perubahan arah kebijakan yang perlu disesuaikan.

Tantangan dan Pengembangan Pelayanan bagi Dinas Sosial untuk melaksanakan tugas dan fungsi sebagai satuan kerja perangkat Daerah yang menyelenggarakan urusan pemerintahan bidang sosial diantaranya:

1. Koordinasi dan Kerjasama

Peraturan Daerah Nomor 4 Tahun 2013 tentang Kesejahteraan Sosial telah mengamanatkan penyelenggaraan kesejahteraan sosial menjadi kewajiban dan tanggung jawab Pemerintah Daerah dengan melibatkan peran aktif masyarakat, dimana kewajiban Pemerintah Daerah tersebut secara operasional menjadi tugas dan fungsi perangkat daerah dan instansi terkait sesuai kewenangannya dengan melibatkan peran aktif masyarakat maka Dinas Sosial Provinsi DKI Jakarta memiliki kesempatan yang luas untuk melakukan koordinasi dan kerjasama dengan berbagai pihak yang cukup berpengaruh terhadap layanan kesejahteraan sosial.

2. Pembangunan dan Pengembangan Sarana dan Prasarana

Dinas Sosial sebagai pelaksana urusan pemerintahan bidang sosial di Provinsi DKI Jakarta yang merupakan Ibukota Negara Kesatuan Republik Indonesia dipandang memiliki kemampuan untuk melakukan pembangunan dan pengembangan sarana dan prasarana kesejahteraan sosial sesuai dengan standar minimal prasarana dan sarana kesejahteraan sosial.

Setiap program layanan yang diberikan oleh Dinas Sosial Provinsi DKI Jakarta merupakan upaya membangun kesadaran, kemandirian dan partisipasi masyarakat. Pelibatan para tokoh masyarakat, tokoh agama dan tokoh pendidikan di masyarakat menjadi hal yang signifikan jika dilakukan secara berkelanjutan dimana pemahaman masyarakat harus dikuatkan tentang kebutuhan dan keinginan dalam kehidupan bermasyarakat atas nilai-nilai kejujuran, kesetiakawanan, tenggang rasa, dan bertanggungjawab.

3. Pengembangan Sistem data dan Informasi

Pemerintahan Provinsi DKI Jakarta memiliki kesempatan yang sangat terbuka atas pengembangan sistem data dan informasi baik dari segi sistem dan manajemen dimana dipandang perlu sinergitas dari berbagai layanan yang terpusat baik yang dilaksanakan oleh Pemerintah Provinsi, Pemerintah Kabupaten/ Kota, dan Lembaga Swadaya Masyarakat atau Yayasan serta lembaga lainnya yang melaksanakan layanan kesejahteraan sosial bagi warga masyarakat DKI Jakarta sehingga secara keseluruhan dapat menjadi satu kesatuan sistem data dan informasi yang terencana, terarah, terpadu dan berkelanjutan.

Berdasarkan analisa dan kondisi atau hal yang harus diperhatikan atau dikedepankan dalam penyusunan rencana strategis sebagaimana tersebut di atas karena dampaknya yang signifikan bagi daerah dengan karakteristik bersifat penting, mendasar, mendesak berjangka menengah/ panjang dan menentukan pencapaian tujuan penyelenggaraan pemerintahan, Dinas Sosial menentukan isu strategisnya sebagai berikut:

1. Mendukung Pencapaian Tujuan Pembangunan Berkelanjutan/ Sustainable Development Goals (TPB/ SDGs);
2. Mendukung dan melaksanakan upaya Pencapaian Standar Pelayanan Minimal khususnya standar pelayanan minimal bidang sosial;
3. Melaksanakan optimalisasi atas Pendayagunaan Potensi Daerah dalam pelaksanaan urusan sosial; dan
4. Mendorong pencapaian penanganan dan pelaksanaan urusan sosial lainnya sesuai dengan kebutuhan dan perkembangan.

2.4. Review Terhadap Rancangan Awal RKPD

Rencana Kerja RKPD tahun 2024 menjadi acuan dalam penyusunan rancangan rencana kerja PD tahun 2024. Dalam proses penyempurnaan dilakukan penyesuaian terhadap

kebutuhan Dinas Sosial Provinsi DKI Jakarta. Secara keseluruhan, hasil telaahan terhadap rancangan awal RKPD dapat dilihat pada Tabel dibawah ini.

Tabel Review terhadap Rancangan Awal RKPD Dinas Sosial Provinsi DKI Jakarta
Tahun 2024

No	Rancangan Awal RKPD				Hasil Analisis Kebutuhan				Catatan Penting
	Program/ Kegiatan	Indikator Kinerja	Target Capaian	Usulan Pagu Indikatif	Program/ Kegiatan	Indikator Kinerja	Target Capaian	Kebutuhan Dana	
1	PROGRAM PEMBERDAYAAN SOSIAL	Persentase Potensi Sumber Daya dalam Penyelenggaraan Kesejahteraan Sosial yang Mampu Melakukan Pemberdayaan Sosial	79,8 %	2.106.694.970	PROGRAM PEMBERDAYAAN SOSIAL	Persentase Potensi Sumber Daya dalam Penyelenggaraan Kesejahteraan Sosial yang Mampu Melakukan Pemberdayaan Sosial	79,8 %	2.106.644.970	
	Penerbitan Izin Pengumpulan Sumbangan Lintas Daerah Kabupaten/Kota dalam 1 (Satu) Daerah Provinsi	Persentase Kegiatan Undian Gratis Berhadiah dan Pengumpulan Uang atau Barang yang sesuai dengan Ketentuan	100%	103.017.700	Penerbitan Izin Pengumpulan Sumbangan Lintas Daerah Kabupaten/Kota dalam 1 (Satu) Daerah Provinsi	Persentase Kegiatan Undian Gratis Berhadiah dan Pengumpulan Uang atau Barang yang sesuai dengan Ketentuan	100%	103.017.700	
	Pemberdayaan Potensi Sumber Kesejahteraan Sosial Provinsi	Persentase Potensi dan Sumber Kesejahteraan Sosial yang Memiliki Kompetensi untuk Melakukan Pemberdayaan	59,75 %	2.003.677.270	Pemberdayaan Potensi Sumber Kesejahteraan Sosial Provinsi	Persentase Potensi dan Sumber Kesejahteraan Sosial yang Memiliki Kompetensi untuk Melakukan Pemberdayaan	59,75 %	2.003.627.270	
2	PROGRAM REHABILITASI SOSIAL	Indeks Pencapaian SPM Rehabilitasi Sosial	100 Indeks	42.035.685.145	PROGRAM REHABILITASI SOSIAL	Indeks Pencapaian SPM Rehabilitasi Sosial	100 Indeks	18.881.722.507	
	Rehabilitasi Sosial Dasar Penyandang Disabilitas Terlantar di dalam Panti	Koordinasi dan Sinkronisasi Pelaksanaan Bidang Rehabilitasi Sosial Dasar Penyandang Disabilitas Terlantar	100%	22.892.953.386	Rehabilitasi Sosial Dasar Penyandang Disabilitas Terlantar di dalam Panti	Koordinasi dan Sinkronisasi Pelaksanaan Bidang Rehabilitasi Sosial Dasar Penyandang Disabilitas Terlantar	100%	11.143.605.559	
	Rehabilitasi Sosial Dasar Gelandangan dan Pengemis di dalam Panti	Persentase pencapaian mutu minimal pelayanan rehabilitasi sosial dasar bagi gelandangan dan pengemis di dalam panti	100%	11.225.791.642	Rehabilitasi Sosial Dasar Gelandangan dan Pengemis di dalam Panti	Persentase pencapaian mutu minimal pelayanan rehabilitasi sosial dasar bagi gelandangan dan pengemis di dalam panti	100%	0	
	Rehabilitasi Sosial Dasar Lanjut Usia Terlantar di dalam Panti	Persentase pencapaian mutu minimal pelayanan rehabilitasi sosial dasar bagi lanjut usia terlantar di dalam panti	100%	2.299.167.900	Rehabilitasi Sosial Dasar Lanjut Usia Terlantar di dalam Panti	Persentase pencapaian mutu minimal pelayanan rehabilitasi sosial dasar bagi lanjut usia terlantar di dalam panti	100%	1.999.327.567	
	Rehabilitasi Sosial Dasar Penyandang Disabilitas Terlantar, Anak Terlantar, Lanjut Usia Terlantar, serta Gelandangan Pengemis di Luar Panti Sosial	Persentase pencapaian mutu minimal pelayanan dasar rehabilitasi sosial bagi Penyandang Disabilitas Terlantar, Anak Terlantar, Lanjut Usia Terlantar, serta Gelandangan Pengemis di Luar Panti Sosial	100%	5.617.772.217	Rehabilitasi Sosial Dasar Penyandang Disabilitas Terlantar, Anak Terlantar, Lanjut Usia Terlantar, serta Gelandangan Pengemis di Luar Panti Sosial	Persentase pencapaian mutu minimal pelayanan dasar rehabilitasi sosial bagi Penyandang Disabilitas Terlantar, Anak Terlantar, Lanjut Usia Terlantar, serta Gelandangan Pengemis di Luar Panti Sosial	100%	5.738.789.381	
3	PROGRAM PERLINDUNGAN DAN JAMINAN SOSIAL	Persentase Pemerlu Pelayanan Kesejahteraan Sosial Penerima Layanan Perlindungan dan Jaminan Sosial yang Tepat Sasaran	100%	1.016.650.988.127	PROGRAM PERLINDUNGAN DAN JAMINAN SOSIAL	Persentase Pemerlu Pelayanan Kesejahteraan Sosial Penerima Layanan Perlindungan dan Jaminan Sosial yang Tepat Sasaran	100%	955.137.943.834	
	Pengangkatan Anak antar WNI dan Pengangkatan Anak oleh Orang Tua Tunggal	Persentase Anak yang Mendapatkan Orang Tua Asuh/Angkat sesuai Ketentuan	100%	141.600.000	Pengangkatan Anak antar WNI dan Pengangkatan Anak oleh Orang Tua Tunggal	Persentase Anak yang Mendapatkan Orang Tua Asuh/Angkat sesuai Ketentuan	100%	141.600.000	
	Pengelolaan Data Fakir Miskin Cakupan Daerah Provinsi	Persentase penerima manfaat yang mendapatkan bantuan sosial dan pengembangan ekonomi	100%	1.016.509.388.127	Pengelolaan Data Fakir Miskin Cakupan Daerah Provinsi	Persentase penerima manfaat yang mendapatkan bantuan sosial dan pengembangan ekonomi	100%	954.996.343.834	

No	Rancangan Awal RKPD				Hasil Analisis Kebutuhan				Catatan Penting
	Program/ Kegiatan	Indikator Kinerja	Target Capaian	Usulan Pagu Indikatif	Program/ Kegiatan	Indikator Kinerja	Target Capaian	Kebutuhan Dana	
4	PROGRAM PENUNJANG URUSAN PEMERINTAHAN DAERAH PROVINSI	1. Indeks Kepuasan Layanan Penunjang Urusan Pemerintahan Daerah; 2. Indeks Kepuasan Layanan Kepegawaian.	4 Indeks	296.851. 411.540	PROGRAM PENUNJANG URUSAN PEMERINTAHAN DAERAH PROVINSI	1. Indeks Kepuasan Layanan Penunjang Urusan Pemerintahan Daerah; 2. Indeks Kepuasan Layanan Kepegawaian.	4 Indeks	297.844. 992.290	
	Administrasi Kepegawaian Perangkat Daerah	Indeks Kepuasan Pelayanan Kepegawaian	4 Indeks	104.799. 451	Administrasi Kepegawaian Perangkat Daerah	Indeks Kepuasan Pelayanan Kepegawaian	4 Indeks	94.754.9 50	
	Administrasi Keuangan Perangkat Daerah	Indeks kepuasan pelayanan administrasi keuangan	4 Indeks	288.086. 444.000	Administrasi Keuangan Perangkat Daerah	Indeks kepuasan pelayanan administrasi keuangan	4 Indeks	288.066. 444.000	
	Administrasi Umum Perangkat Daerah	Indeks kepuasan pelayanan administrasi umum	4 Indeks	2.843.95 6.323	Administrasi Umum Perangkat Daerah	Indeks kepuasan pelayanan administrasi umum	4 Indeks	2.807.54 6.323	
	Pemeliharaan Barang Milik Daerah Penunjang Urusan Pemerintahan Daerah	Indeks kepuasan kualitas barang milik daerah penunjang Urusan Pemerintahan	4 Indeks	747.916. 671	Pemeliharaan Barang Milik Daerah Penunjang Urusan Pemerintahan Daerah	Indeks kepuasan kualitas barang milik daerah penunjang Urusan Pemerintahan	4 Indeks	1.473.82 0.507	
	Pengadaan Barang Milik Daerah Penunjang Urusan Pemerintah Daerah	Indeks kepuasan pengadaan barang milik daerah	4 Indeks	303.414. 726	Pengadaan Barang Milik Daerah Penunjang Urusan Pemerintah Daerah	Indeks kepuasan pengadaan barang milik daerah	4 Indeks	303.414. 726	
	Penyediaan Jasa Penunjang Urusan Pemerintahan Daerah	Indeks kepuasan jasa penunjang Urusan Pemerintahan Daerah	4 Indeks	4.247.42 4.870	Penyediaan Jasa Penunjang Urusan Pemerintahan Daerah	Indeks kepuasan jasa penunjang Urusan Pemerintahan Daerah	4 Indeks	4.523.86 7.283	
	Perencanaan, Penganggaran, dan Evaluasi Kinerja Perangkat Daerah	Persentase Penyelesaian Dokumen Perencanaan, Penganggaran dan Evaluasi Kinerja Perangkat Daerah Tepat Waktu	100%	527.500. 000	Perencanaan, Penganggaran, dan Evaluasi Kinerja Perangkat Daerah	Persentase Penyelesaian Dokumen Perencanaan, Penganggaran dan Evaluasi Kinerja Perangkat Daerah Tepat Waktu	100%	565.100. 000	
5	PROGRAM PENANGANAN BENCANA	Indeks Pencapaian SPM Penanganan Bencana	100 Indeks	13.777.0 36.529	PROGRAM PENANGANAN BENCANA	Indeks Pencapaian SPM Penanganan Bencana	100 Indeks	9.328.96 2.782	
	Perlindungan Sosial Korban Bencana Alam dan Sosial Provinsi	1. Persentase pencapaian mutu minimal pemenuhan kebutuhan dasar korban bencana alam dan sosial; 2. Persentase capaian penerima pelayanan dasar kebutuhan dasar korban bencana alam dan sosial.	100%	1.638.52 7.824	Perlindungan Sosial Korban Bencana Alam dan Sosial Provinsi	1. Persentase pencapaian mutu minimal pemenuhan kebutuhan dasar korban bencana alam dan sosial; 2. Persentase capaian penerima pelayanan dasar kebutuhan dasar korban bencana alam dan sosial.	100%	1.692.43 8.648	
	Penyelenggaraan Pemberdayaan Masyarakat Terhadap Kesiapsiagaan Bencana Kabupaten/Kota	Persentase unsur penanganan bencana yang diberdayakan dalam mitigasi, kesiapsiagaan, dan tanggap darurat bencana	100%	12.138.5 08.705	Penyelenggaraan Pemberdayaan Masyarakat Terhadap Kesiapsiagaan Bencana Kabupaten/Kota	Persentase unsur penanganan bencana yang diberdayakan dalam mitigasi, kesiapsiagaan, dan tanggap darurat bencana	100%	7.636.52 4.134	

2.5. Penelaahan Usulan Program dan Kegiatan Masyarakat

Kajian usulan kegiatan dari masyarakat melalui Musyawarah Perencanaan Pembangunan (Musrenbang), reses anggota Dewan Perwakilan Rakyat Daerah (DPRD) dan aplikasi CRM sebagai usulan langsung yang merupakan kegiatan penjangkaran aspirasi masyarakat terkait kebutuhan dan harapan pemangku kepentingan, terhadap kegiatan pembangunan yang direncanakan, sebagai representasi kebutuhan masyarakat.

Adapun usulan kegiatan dari masyarakat melalui penjangkaran aspirasi yang diampu oleh Dinas Sosial dapat antara lain :

1. Penyediaan Barang untuk Kesehatan Masyarakat yaitu kebutuhan akan alat bantu fisik (kursi roda, hearing aid, tongkat walker) untuk para penyandang disabilitas serta lansia;
2. Fasilitasi Bantuan Sosial Kesejahteraan Keluarga yaitu bantuan yang diberikan kepada masyarakat (KLJ, KPDJ, KAJ) dengan kriteria khusus yang dapat membantu dalam pemenuhan kebutuhan dasar;
3. Fasilitasi Bantuan Pengembangan Ekonomi Masyarakat yaitu bantuan yang diberikan dengan tujuan mendampingi serta dapat mengembangkan usaha perekonomian masyarakat. Kegiatan Pengembangan Ekonomi Masyarakat ditekankan pada pendampingan dan pelatihan Pengembangan Kewirausahaan serta pendampingan dan pelatihan Usaha Ekonomi Produktif (UEP) / Kelompok Usaha Bersama (KUBE).

Dari usulan program dan kegiatan masyarakat yang sudah di telaah Dinas Sosial sudah diakomodir kedalam RKPD Dinas Sosial Provinsi DKI Jakarta Tahun Anggaran 2024, dengan rincian sebagai berikut :

1. Total usulan dari Hasil reses Dewan sejumlah 637 usulan dengan tindak lanjut :
 - a. Usulan yang diterima sejumlah 251;
 - b. Usulan yang belum dapat diakomodir sejumlah 191;
 - c. Usulan yang menunggu untuk di tindak lanjuti serta dikoordinasikan bersama dengan Perangkat Daerah terkait sejumlah 195.
2. Total usulan langsung sejumlah 30 usulan dengan tindak lanjut :
 - a. Usulan yang diterima sejumlah 24;
 - b. Usulan yang belum dapat diakomodir sejumlah 6.

BAB III TUJUAN & SASARAN PERANGKAT DAERAH

3.1. Telaahan terhadap Kebijakan Nasional

3.1.1. Rencana Kerja Pemerintah (RKP) Tahun 2024

RKP Tahun 2024 merupakan dokumen perencanaan pembangunan yang disusun sebagai penjabaran tahun ke 5 dari RPJMN 2020 – 2024. Kebijakan Nasional yang menjadi salah satu rujukan bagi Dinas Sosial Provinsi DKI Jakarta dalam menyusun Rencana Kerja (Renja) Tahun 2024. Sesuai amanat Rencana Pembangunan Jangka Menengah Nasional (RPJMN) 2020 - 2024, RKP 2024 akan melanjutkan tujuh prioritas pembangunan nasional yang berkaitan langsung dengan tema RKP 2024 yaitu “Mempercepat Transformasi Ekonomi yang Inklusif dan Berkelanjutan”.

Sesuai dengan tema dan sasaran pembangunan, maka arah Prioritas Pembangunan Nasional pada RKP Tahun 2024, adalah:

1. Pengurangan kemiskinan dan penghapusan kemiskinan ekstrem;
2. Peningkatan kualitas pendidikan dan pelayanan kesehatan;
3. Revitalisasi industri dan penguatan riset terapan;
4. Penguatan daya saing usaha;
5. Pembangunan rendah karbon dan transisi energi;
6. Percepatan pembangunan infrastruktur dasar dan konektivitas;
7. Percepatan pembangunan Ibu Kota Nusantara;
8. Pelaksanaan Pemilu 2024.

Merujuk kepada delapan prioritas tersebut, pada level indikator kinerja tidak ada yang berkaitan secara langsung dengan tugas dan fungsi Dinas Sosial Provinsi DKI Jakarta selaku pengemban urusan Sosial, namun untuk kegiatan Dinas Sosial Provinsi DKI Jakarta selaku pendukung prioritas pembangunan percepatan penghapusan kemiskinan ekstrim, pembangunan lingkungan hidup, ketahanan bencana dan perubahan iklim.

3.1.1. Tujuan Pembangunan Berkelanjutan/Sustainable Development Goals (TPB/SDGs)

TPB/SDGs merupakan kerangka kerja pembangunan yang memiliki tiga dimensi pembangunan berkelanjutan, yaitu ekonomi, sosial dan lingkungan. TPB/SDGs diformulasikan ke dalam 17 Goals, 169 Target/Sasaran, dan 241 Indikator. Dalam Gambar 3.1 terdapat rincian 17 (tujuh belas) tujuan TPB/SDGs.

Gambar 3.1

Tujuan Pembangunan Berkelanjutan/*Sustainable Development Goals* (TPB/SDGs)



Pemerintah Provinsi DKI Jakarta harus memastikan prinsip pembangunan berkelanjutan menjadi nafas dari seluruh rangkaian proses pembangunan di wilayahnya. Hal tersebut salah satunya dibuktikan dengan keselarasan antara cakupan dan substansi TPB/ SDGs dan Panca Upaya Utama Pembangunan Provinsi DKI Jakarta Tahun 2023-2026. Dinas Sosial bersama seluruh perangkat daerah lainnya di lingkungan Pemerintah Provinsi DKI Jakarta memegang peran yang strategis untuk mendukung pencapaian TPB/ SDGs melalui program dan kegiatan yang terkait ruang lingkup tugas dan fungsi masing-masing.

Pada aspek implementasi, Dinas Sosial memiliki keterkaitan erat baik secara langsung ataupun tidak langsung (pendukung) terhadap 6 (enam) tujuan dari 17 tujuan yang terdapat pada TPB/ SDGs. Tujuan-tujuan yang terkait dengan pelaksanaan tugas dan fungsi Dinas Sosial tersebut yakni:

1. *Goals 1*: Tanpa Kemiskinan - Mengakhiri segala bentuk kemiskinan dimanapun;
2. *Goals 2*: Tanpa Kelaparan - Mengakhiri kelaparan, mencapai ketahanan pangan, meningkatkan gizi, dan mendorong pertanian yang berkelanjutan;
3. *Goals 3*: Kehidupan Sehat dan Sejahtera - Menjamin kehidupan yang sehat serta mendorong kesejahteraan hidup bagi semua orang di segala usia;
4. *Goals 10*: Berkurangnya Kesenjangan - Mengurangi kesenjangan di dalam dan di antar negara;
5. *Goals 11*: Kota dan pemukiman yang berkelanjutan – Pemenuhan kebutuhan dasar korban bencana;
6. *Goals 13*: Penanganan perubahan iklim, perubahan iklim sering kali mengakibatkan terjadinya korban bencana;

3.2. Tujuan dan Sasaran Renja Perangkat Daerah

Tujuan dan Sasaran Renja Dinas Sosial Tahun 2023 adalah “Peningkatan Penyelenggaraan Kesejahteraan Sosial untuk Mewujudkan Kota Jakarta yang Inklusif”.

Tabel 3.1

Tujuan dan Sasaran Jangka Menengah
Dinas Sosial Provinsi DKI Jakarta Tahun 2023 - 2026

No.	Tujuan/Sasaran Renstra	Indikator Tujuan/Sasaran
1	<u>Tujuan</u> : Peningkatan Penyelenggaraan Kesejahteraan Sosial untuk Mewujudkan Kota Jakarta yang Inklusif	Indeks Kepuasan Penyelenggaraan Kesejahteraan Sosial <i>Sumber: Perhitungan Mandiri dan Lembaga Riset</i>
	<u>Sasaran 1</u> : Meningkatnya Kapasitas dalam Penyelenggaraan Pelayanan Kesejahteraan Sosial	Indeks Partisipasi Sosial PSKS <i>Sumber: Perhitungan Mandiri</i>
	<u>Sasaran 2</u> : Meningkatnya Kapasitas dalam Penyelenggaraan Pelayanan Kesejahteraan Sosial	Persentase Pemerlu Pelayanan Kesejahteraan Sosial yang Berfungsi Sosial <i>Sumber: Perhitungan Mandiri</i>

Sebagaimana Tujuan dan Sasaran Dinas Sosial pada Tabel 3.1 dan isu-isu penting yang perlu diselesaikan oleh Dinas Sosial pada Tahun 2023, maka prioritas kerja Dinas Sosial pada Tahun 2023 antara lain:

1. Penguatan sumber daya dalam penyelenggaraan kesejahteraan sosial;
2. Pemerataan akses penyelenggaraan kesejahteraan sosial.

Renja Dinas Sosial pada Tahun 2023 telah mengalami penyesuaian dengan Peraturan Menteri Dalam Negeri Nomor 90 Tahun 2019 tentang Klasifikasi, Kodefikasi, Dan Nomenklatur Perencanaan Pembangunan Dan Keuangan Daerah lalu kemudian dimutakhirkan kembali sesuai dengan Keputusan Menteri Dalam Negeri Nomor 050-3708 Tahun 2020 tentang Hasil Verifikasi dan Validasi Pemutakhiran Klasifikasi, Kodefikasi dan Nomenklatur Perencanaan Pembangunan dan Keuangan Daerah. Sesuai dengan Kepmendagri nomor 50 tahun 2020, Dinas Sosial memiliki 5 Program, 20 Kegiatan dan 41 Sub Kegiatan, antara lain:

1. Program Penunjang Urusan Pemerintahan Daerah Provinsi;
Kegiatan :
 - a. Perencanaan, Penganggaran, dan Evaluasi Kinerja Perangkat Daerah;
 - b. Administrasi Keuangan Perangkat Daerah;
 - c. Administrasi Kepegawaian Perangkat Daerah;
 - d. Administrasi Umum Perangkat Daerah;
 - e. Penyediaan Jasa Penunjang Urusan Pemerintahan Daerah;
 - f. Pemeliharaan Barang Milik Daerah Penunjang Urusan Pemerintahan Daerah;

2. Program Pemberdayaan Sosial;
Kegiatan :
 - a. Penerbitan Izin Pengumpulan Sumbangan Lintas Daerah Kabupaten/Kota dalam 1 (Satu) Daerah Provinsi;
 - b. Pemberdayaan Potensi Sumber Kesejahteraan Sosial Provinsi;
3. Program Rehabilitasi Sosial;
Kegiatan :
 - a. Rehabilitasi Sosial Dasar Penyandang Disabilitas Terlantar di dalam Panti;
 - b. Rehabilitasi Sosial Dasar Lanjut Usia Terlantar di dalam Panti;
 - c. Rehabilitasi Sosial Dasar Gelandangan dan Pengemis di dalam Panti;
 - d. Rehabilitasi Sosial Dasar Penyandang Disabilitas Terlantar, Anak Terlantar, Lanjut Usia Terlantar, serta Gelandangan Pengemis di Luar Panti Sosial;
4. Program Perlindungan dan Jaminan Sosial;
Kegiatan :
 - a. Pengangkatan Anak antar WNI dan Pengangkatan Anak oleh Orang Tua Tunggal;
 - b. Pengelolaan Data Fakir Miskin Cakupan Daerah Provinsi;
5. Program Penanganan Bencana.
Kegiatan :
 - a. Perlindungan Sosial Korban Bencana Alam dan Sosial Provinsi;
 - b. Penyelenggaraan Pemberdayaan Masyarakat Terhadap Kesiapsiagaan Bencana Kabupaten/Kota.

BAB IV RENCANA KERJA & PENDANAAN PERANGKAT DAERAH

Rancangan Awal Rencana Kerja (Renja) Dinas Sosial Provinsi DKI Jakarta Tahun 2024 terdiri dari program, kegiatan, sub kegiatan dan anggaran sesuai dengan pagu Perubahan Rencana Strategis Provinsi DKI Jakarta Tahun 2024 dalam rangka mencapai sasaran Dinas Sosial Tahun 2024 terdapat dalam Tabel 4.1 di bawah ini:

Tabel 4.1 Usulan Pagu Indikatif

NO	PROGRAM	USULAN PAGU INDIKATIF	PAGU INDIKATIF
1.	Dinas Sosial		
	1. Program Penunjang Urusan Pemerintah Daerah Provinsi	296.851.411.540	297.113.468.648
	2. Program Pemberdayaan Sosial	2.106.694.970	2.106.644.970
	3. Program Rehabilitasi Sosial	42.035.685.145	18.881.722.507
	4. Program Perlindungan dan Jaminan Sosial	1.016.650.988.127	955.137.943.834
	5. Program Penanganan Bencana	13.777.036.529	9.328.962.782
		1.807.715.389.181	1.282.568.742.741
2.	Sudin Sosial Jakarta Pusat		
	1. Program Penunjang Urusan Pemerintah Daerah Provinsi	1.346.647.870	2.871.751.200
	2. Program Rehabilitasi Sosial	6.706.209.318	7.323.403.666
	3. Program Pemberdayaan Sosial	2.367.572.800	2.343.996.000
	4. Program Penanganan Bencana	5.670.355.430	2.193.679.294
	5. Program Perlindungan dan Jaminan Sosial	211.116.941	123.256.619
		16.301.902.359	14.856.086.779
3.	Sudin Sosial Jakarta Utara		
	1. Program Penunjang Urusan Pemerintah Daerah Provinsi	1.325.489.434	2.523.307.149
	2. Program Rehabilitasi Sosial	5.310.682.648	5.559.487.803
	3. Program Pemberdayaan Sosial	2.446.978.234	2.172.000.000
	4. Program Penanganan Bencana	3.348.158.974	1.822.020.529
		12.431.309.290	12.076.815.481
4.	Sudin Sosial Jakarta Barat		
	1. Program Penunjang Urusan Pemerintah Daerah Provinsi	1.855.311.195	4.067.441.367
	2. Program Rehabilitasi Sosial	6.161.709.022	6.811.147.084
	3. Program Pemberdayaan Sosial	3.647.075.264	3.602.995.000
	4. Program Penanganan Bencana	4.633.217.419	2.239.099.513
	5. Program Perlindungan dan Jaminan Sosial	121.721.743	48.541.035
		16.419.034.643	16.769.223.999

NO	PROGRAM	USULAN PAGU INDIKATIF	PAGU INDIKATIF
5.	Sudin Sosial Jakarta Selatan		
	1. Program Penunjang Urusan Pemerintah Daerah Provinsi	1.688.508.286	3.601.523.615
	2. Program Rehabilitasi Sosial	7.774.246.742	8.611.604.672
	3. Program Pemberdayaan Sosial	3.837.817.276	3.722.214.213
	4. Program Penanganan Bencana	4.876.230.424	3.284.829.796
		18.176.802.728	19.220.172.296
6.	Sudin Sosial Jakarta Timur		
	1. Program Penunjang Urusan Pemerintah Daerah Provinsi	2.707.878.791	5.057.320.744
	2. Program Rehabilitasi Sosial	6.392.579.993	7.403.083.712
	3. Program Pemberdayaan Sosial	4.689.284.210	4.507.470.140
	4. Program Penanganan Bencana	4.605.900.702	4.085.074.658
	5. Program Perlindungan dan Jaminan Sosial	385.881.802	358.235.844
		18.781.525.498	21.411.185.098
7.	Panti Sosial Asuhan Anak Balita Tunas Bangsa		
	1. Program Penunjang Urusan Pemerintah Daerah Provinsi	2.186.076.978	2.919.326.709
	2. Program Rehabilitasi Sosial	6.016.373.720	5.010.871.145
		8.202.450.698	7.930.197.854
8.	Panti Sosial Asuhan Anak Putra Utama 1		
	1. Program Penunjang Urusan Pemerintah Daerah Provinsi	2.070.853.453	2.268.702.021
	2. Program Rehabilitasi Sosial	5.745.140.374	3.764.695.018
		7.815.993.827	6.033.397.039
9	Panti Sosial Asuhan Anak Putra Utama 2		
	1. Program Penunjang Urusan Pemerintah Daerah Provinsi	3.202.993.663	2.669.300.648
	2. Program Rehabilitasi Sosial	5.844.874.863	4.375.333.525
		9.047.868.526	7.044.634.173
10.	Panti Sosial Asuhan Anak Putra Utama 3		
	1. Program Penunjang Urusan Pemerintah Daerah Provinsi	2.890.123.697	3.303.164.531
	2. Program Rehabilitasi Sosial	6.402.915.119	4.208.113.762
		9.293.038.816	7.511.278.293
11.	Panti Sosial Tresna Werdha Budi Mulia 1		
	1. Program Penunjang Urusan Pemerintah Daerah Provinsi	1.366.736.382	2.271.131.446
	2. Program Rehabilitasi Sosial	7.447.876.185	4.992.975.553
		8.814.612.567	7.264.106.999
12.	Panti Sosial Tresna Werdha Budi Mulia 2		
	1. Program Penunjang Urusan Pemerintah Daerah Provinsi	2.652.040.915	3.938.786.956

NO	PROGRAM	USULAN PAGU INDIKATIF	PAGU INDIKATIF
	2. Program Rehabilitasi Sosial	11.583.302.716	9.265.968.213
		14.235.343.631	13.204.755.169
13.	Panti Sosial Tresna Werdha Budi Mulia 3		
	1. Program Penunjang Urusan Pemerintah Daerah Provinsi	3.348.437.685	1.714.602.510
	2. Program Rehabilitasi Sosial	11.105.834.294	9.028.574.262
		14.454.271.979	10.743.176.772
14.	Panti Sosial Tresna Werdha Budi Mulia 4		
	1. Program Penunjang Urusan Pemerintah Daerah Provinsi	3.382.181.654	2.712.230.475
	2. Program Rehabilitasi Sosial	8.834.811.496	6.439.627.585
		12.216.993.150	9.151.858.060
15.	Panti Sosial Bina Netra Dan Rungu Wicara Cahaya Batin		
	1. Program Penunjang Urusan Pemerintah Daerah Provinsi	2.011.663.832	2.326.477.849
	2. Program Rehabilitasi Sosial	5.191.947.187	3.888.508.254
		7.203.611.019	6.214.986.103
16.	Panti Sosial Bina Laras Harapan Sentosa 1		
	1. Program Penunjang Urusan Pemerintah Daerah Provinsi	2.169.519.596	3.089.154.699
	2. Program Rehabilitasi Sosial	17.645.842.483	13.783.316.904
		19.815.362.079	16.872.471.603
17.	Panti Sosial Bina Laras Harapan Sentosa 2		
	1. Program Penunjang Urusan Pemerintah Daerah Provinsi	3.055.251.241	4.549.169.188
	2. Program Rehabilitasi Sosial	22.214.029.412	18.315.769.407
		25.269.280.653	22.864.938.595
18.	Panti Sosial Bina Laras Harapan Sentosa 3		
	1. Program Penunjang Urusan Pemerintah Daerah Provinsi	1.605.223.710	2.298.771.305
	2. Program Rehabilitasi Sosial	12.116.600.377	8.926.532.849
		13.721.824.087	11.225.304.154
19.	Panti Sosial Bina Grahita Belaian Kasih		
	1. Program Penunjang Urusan Pemerintah Daerah Provinsi	1.861.143.145	2.941.878.585
	2. Program Rehabilitasi Sosial	8.273.783.782	6.145.328.434
		10.134.926.927	9.087.207.019
20.	Panti Sosial Bina Insan Bangun Daya 1		
	1. Program Penunjang Urusan Pemerintah Daerah Provinsi	4.302.163.995	5.866.234.778
	2. Program Rehabilitasi Sosial	15.586.827.434	10.720.169.358
		19.888.991.429	16.586.404.136

NO	PROGRAM	USULAN PAGU INDIKATIF	PAGU INDIKATIF
21.	Panti Sosial Bina Insan Bangun Daya 2		
	1. Program Penunjang Urusan Pemerintah Daerah Provinsi	3.671.603.386	3.767.570.565
	2. Program Rehabilitasi Sosial	15.030.122.309	12.157.478.010
		18.701.725.695	15.925.048.575
22.	Panti Sosial Bina Karya Harapan Jaya		
	1. Program Penunjang Urusan Pemerintah Daerah Provinsi	1.202.928.784	1.617.929.170
	2. Program Rehabilitasi Sosial	5.009.029.895	3.524.523.979
		6.211.958.679	5.142.453.149
23.	Panti Sosial Bina Remaja Taruna Jaya 2		
	1. Program Penunjang Urusan Pemerintah Daerah Provinsi	6.183.527.100	2.103.126.692
	2. Program Rehabilitasi Sosial	2.302.885.949	4.509.199.288
		8.486.413.049	6.612.325.980
24.	Panti Sosial Bina Remaja Taruna Jaya 1		
	1. Program Penunjang Urusan Pemerintah Daerah Provinsi	2.198.102.189	1.849.877.878
	2. Program Rehabilitasi Sosial	4.395.096.313	3.744.266.208
		6.593.198.502	5.594.144.086
25.	Panti Sosial Bina Daksa Budi Bhakti 1		
	1. Program Penunjang Urusan Pemerintah Daerah Provinsi	3.721.748.050	4.028.930.190
	2. Program Rehabilitasi Sosial	8.101.587.879	4.822.745.131
		11.823.335.929	8.851.675.321
26.	Panti Sosial Bina Daksa Budi Bhakti 2		
	1. Program Penunjang Urusan Pemerintah Daerah Provinsi	3.276.493.484	3.309.534.106
	2. Program Rehabilitasi Sosial	13.512.959.562	11.307.117.136
		16.789.453.046	14.616.651.242
27.	Panti Sosial Bina Laras Harapan Sentosa 4		
	1. Program Penunjang Urusan Pemerintah Daerah Provinsi	4.988.963.839	3.217.105.561
	2. Program Rehabilitasi Sosial	7.324.053.223	4.764.428.959
		12.313.017.062	7.981.534.520
28.	Panti Sosial Perlindungan Bina Karya Harapan Mulia		
	1. Program Penunjang Urusan Pemerintah Daerah Provinsi	3.283.229.630	4.899.071.490
	2. Program Rehabilitasi Sosial	11.691.676.694	7.924.102.870
		14.974.906.324	12.823.174.360
29.	Pusat Data Dan Informasi Kesejahteraan Sosial		

Rencana Kerja Dinas Sosial Provinsi DKI Jakarta

Tahun 2024

NO	PROGRAM	USULAN PAGU INDIKATIF	PAGU INDIKATIF
	1. Program Penunjang Urusan Pemerintah Daerah Provinsi	2.334.967.911	3.454.481.164
	2. Program Perlindungan Dan Jaminan Sosial	51.705.423.299	54.868.819.506
		54.040.391.210	58.323.300.670
30.	Sekretariat Masjid Raya Kh Hasyim Asy'ari		
	1. Program Penunjang Urusan Pemerintah Daerah Provinsi	12.835.923.629	6.360.528.782
		12.835.923.629	6.360.528.782
31.	Unit Pengelola Kawasan Pusat Pengkajian Dan Pengembangan Islam Jakarta		
	1. Program Penunjang Urusan Pemerintah Daerah Provinsi	11.298.105.839	11.086.766.305
		11.298.105.839	11.086.766.305
	JUMLAH TOTAL	1.807.715.389.181	1.671.954.545.353

Tabel 4.2 Rencana Kerja Dinas Sosial Provinsi DKI Jakarta Tahun 2024

Perangkat Daerah/Unit Kerja pada Perangkat Daerah	Kode						Usuran/Bidang Urusan Pemerintahan Daerah dan Program/Kegiatan/Sub Kegiatan	Indikator Kinerja Program (outcomes)/Kegiatan (output)/Sub Kegiatan (output)	Rancangan Akhir Tahun 2024				Catatan Penting	Prakiraan Maju Rencana Tahun 2025	
									Lokasi	Target Capaian Kinerja	Kebutuhan Dana/Pagu Indikatif	Sumber Dana		Target Capaian Kinerja	Kebutuhan Dana/Pagu Indikatif
1	2						3	4	5	6	7	8	9	10	11
DINAS SOSIAL	A	1					URUSAN PEMERINTAHAN WAJIB YANG BERKAITAN DENGAN PELAYANAN DASAR		Provinsi DKI Jakarta		1.282.568.742.741	APBD	Rencana Kerja RKPD		1.399.681.754.140
DINAS SOSIAL	A	1	06				URUSAN PEMERINTAHAN BIDANG SOSIAL		Provinsi DKI Jakarta		1.282.568.742.741	APBD	Rencana Kerja RKPD		1.399.681.754.140
DINAS SOSIAL	A	1	06	01			PROGRAM PENUNJANG URUSAN PEMERINTAHAN DAERAH PROVINSI	1. Indeks Kepuasan Layanan Penunjang Urusan Pemerintahan Daerah 2. Indeks Kepuasan Layanan Kepegawaian	Provinsi DKI Jakarta	4 indeks	297.113.468.648	APBD	Rencana Kerja RKPD	4 indeks	295.338.392.579
DINAS SOSIAL	A	1	06	01	1.01		Perencanaan, Penganggaran, dan Evaluasi Kinerja Perangkat Daerah	Presentase Penyelesaian Dokumen Perencanaan, Penganggaran dan Evaluasi Kinerja Perangkat Daerah Tepat Waktu	Provinsi DKI Jakarta	100%	527.500.000	APBD	Rencana Kerja RKPD	100%	527.500.000
DINAS SOSIAL	A	1	06	01	1.01	01	Penyusunan Dokumen Perencanaan Perangkat Daerah	Jumlah Dokumen Perencanaan Perangkat Daerah	Provinsi DKI Jakarta	2 Dokumen	376.000.000	APBD	Rencana Kerja RKPD	2 Dokumen	376.000.000
DINAS SOSIAL	A	1	06	01	1.01	07	Evaluasi Kinerja Perangkat Daerah	Jumlah Laporan Evaluasi Kinerja Perangkat Daerah	Provinsi DKI Jakarta	1 Laporan	151.500.000	APBD	Rencana Kerja RKPD	1 Laporan	151.500.000
DINAS SOSIAL	A	1	06	01	1.02		Administrasi Keuangan Perangkat Daerah	Indeks Kepuasan Pelayanan Administrasi Keuangan	Provinsi DKI Jakarta		288.086.444.000	APBD	Rencana Kerja RKPD		286.567.652.000
DINAS SOSIAL	A	1	06	01	1.02	01	Penyediaan Gaji dan Tunjangan ASN	Jumlah Orang yang Menerima Gaji dan Tunjangan ASN	Provinsi DKI Jakarta	666 Orang	288.074.444.000	APBD	Rencana Kerja RKPD	619 Orang	286.555.052.000
DINAS SOSIAL	A	1	06	01	1.02	03	Pelaksanaan Penatausahaan dan Pengujian/Verifikasi Keuangan SKPD	Jumlah Dokumen Penatausahaan dan Pengujian/Verifikasi Keuangan SKPD	Provinsi DKI Jakarta	1 Dokumen	12.000.000	APBD	Rencana Kerja RKPD	1 Dokumen	12.600.000

Perangkat Daerah/Unit Kerja pada Perangkat Daerah	Kode						Urusan/Bidang Urusan Pemerintahan Daerah dan Program/Kegiatan/Sub Kegiatan	Indikator Kinerja Program (outcomes)/Kegiatan (output)/Sub Kegiatan (output)	Rancangan Akhir Tahun 2024				Catatan Penting	Prakiraan Maju Rencana Tahun 2025	
									Lokasi	Target Capaian Kinerja	Kebutuhan Dana/Pagu Indikatif	Sumber Dana		Target Capaian Kinerja	Kebutuhan Dana/Pagu Indikatif
1	2						3	4	5	6	7	8	9	10	11
DINAS SOSIAL	A	1	06	01	1.05		Administrasi Kepegawaian Perangkat Daerah	Indeks kepuasan pelayanan kepegawaian	Provinsi DKI Jakarta	4 indeks	Rp 94.754.950	APBD	Rencana Kerja RKPD	4 indeks	Rp 97.074.240
DINAS SOSIAL	A	1	06	01	1.05	02	Pengadaan Pakaian Dinas Beserta Atribut Kelengkapannya	Jumlah Paket Pakaian Dinas Beserta Atribut Kelengkapan	Provinsi DKI Jakarta	4 Paket	94.754.950	APBD	Rencana Kerja RKPD	4 Paket	Rp 97.074.240
DINAS SOSIAL	A	1	06	01	1.06		Administrasi Umum Perangkat Daerah	Indeks kepuasan pelayanan administrasi umum	Provinsi DKI Jakarta	4 indeks	2.843.956.323	APBD	Rencana Kerja RKPD	4 indeks	2.505.007.640
DINAS SOSIAL	A	1	06	01	1.06	02	Penyediaan Peralatan dan Perlengkapan Kantor	Jumlah Paket Peralatan dan Perlengkapan Kantor yang Disediakan	Provinsi DKI Jakarta	6 paket	321.844.711	APBD	Rencana Kerja RKPD	6 paket	336.436.019
DINAS SOSIAL	A	1	06	01	1.06	03	Penyediaan Peralatan Rumah Tangga	Jumlah paket peralatan rumah tangga yang disediakan	Provinsi DKI Jakarta	1 Paket	106.110.450	APBD	Rencana Kerja RKPD	1 Paket	111.415.973
DINAS SOSIAL	A	1	06	01	1.06	04	Penyediaan Bahan Logistik Kantor	Jumlah Paket Bahan Logistik Kantor yang Disediakan	Provinsi DKI Jakarta	1 Paket	31.468.500	APBD	Rencana Kerja RKPD	1 Paket	33.041.925
DINAS SOSIAL	A	1	06	01	1.06	05	Penyediaan Barang Cetak dan Penggandaan	Jumlah Paket Barang Cetak dan Penggandaan yang Disediakan	Provinsi DKI Jakarta	1 Paket	72.964.740	APBD	Rencana Kerja RKPD	1 Paket	76.612.977
DINAS SOSIAL	A	1	06	01	1.06	07	Penyediaan Bahan/Material	Jumlah Paket Bahan/Material yang Disediakan	Provinsi DKI Jakarta	2 Paket	594.216.480	APBD	Rencana Kerja RKPD	2 Paket	623.927.304
DINAS SOSIAL	A	1	06	01	1.06	09	Penyelenggaraan Rapat Koordinasi dan Konsultasi SKPD	Jumlah Laporan Penyelenggaraan Rapat Koordinasi dan Konsultasi SKPD	Provinsi DKI Jakarta	25 Laporan	1.340.551.442	APBD	Rencana Kerja RKPD	25 Laporan	927.933.442
DINAS SOSIAL	A	1	06	01	1.06	11	Dukungan Pelaksanaan Sistem Pemerintahan Berbasis Elektronik pada SKPD	Jumlah Dokumen Dukungan Pelaksanaan Sistem Pemerintahan Berbasis Elektronik pada SKPD	Provinsi DKI Jakarta	1 Dokumen	376.800.000	APBD	Rencana Kerja RKPD	1 Dokumen	395.640.000
DINAS SOSIAL	A	1	06	01	1.07		Pengadaan Barang Milik Daerah Penunjang Urusan Pemerintah Daerah	Indeks kepuasan pengadaan barang milik daerah	Provinsi DKI Jakarta	4 Indeks	303.414.726	APBD	Rencana Kerja RKPD	4 indeks	318.585.462

Perangkat Daerah/Unit Kerja pada Perangkat Daerah	Kode						Urusan/Bidang Urusan Pemerintahan Daerah dan Program/Kegiatan/Sub Kegiatan	Indikator Kinerja Program (outcomes)/Kegiatan (output)/Sub Kegiatan (output)	Rancangan Akhir Tahun 2024				Catatan Penting	Prakiraan Maju Rencana Tahun 2025	
									Lokasi	Target Capaian Kinerja	Kebutuhan Dana/Pagu Indikatif	Sumber Dana		Target Capaian Kinerja	Kebutuhan Dana/Pagu Indikatif
1	2						3	4	5	6	7	8	9	10	11
DINAS SOSIAL	A	1	06	01	1.07	06	Pengadaan Peralatan dan Mesin Lainnya	Jumlah Unit Peralatan dan Mesin Lainnya yang Disediakan	Provinsi DKI Jakarta	20 Unit	303.414.726	APBD	Rencana Kerja RKPD	20 Unit	318.585.462
DINAS SOSIAL	A	1	06	01	1.08		Penyediaan Jasa Penunjang Urusan Pemerintahan Daerah	Indeks Kepuasan Jasa Penunjang Urusan Pemerintahan Daerah	Provinsi DKI Jakarta	4 Indeks	4.247.424.870		Rencana Kerja RKPD	4 indeks	4.537.260.734
DINAS SOSIAL	A	1	06	01	1.08	02	Penyediaan Jasa Komunikasi, Sumber Daya Air dan Listrik	Jumlah Laporan Penyediaan Jasa Komunikasi, Sumber Daya Air dan Listrik yang Disediakan	Provinsi DKI Jakarta	4 Laporan	1.549.292.400	APBD	Rencana Kerja RKPD	4 Laporan	1.704.221.640
DINAS SOSIAL	A	1	06	01	1.08	03	Penyediaan Jasa Peralatan dan Perlengkapan Kantor	Jumlah Laporan Penyediaan Jasa Peralatan dan Perlengkapan Kantor yang Disediakan	Provinsi DKI Jakarta	1 Laporan	224.362.080	APBD	Rencana Kerja RKPD	1 Laporan	235.580.184
DINAS SOSIAL	A	1	06	01	1.08	04	Penyediaan Jasa Pelayanan Umum Kantor	Jumlah Laporan Penyediaan Jasa Pelayanan Umum Kantor yang Disediakan	Provinsi DKI Jakarta	1 Laporan	2.473.770.390	APBD	Rencana Kerja RKPD	1 Laporan	2.597.458.910
DINAS SOSIAL	A	1	06	01	1.09		Pemeliharaan Barang Milik Daerah Penunjang Urusan Pemerintahan Daerah	Indeks kepuasan kualitas barang milik daerah penunjang Urusan Pemerintahan	Provinsi DKI Jakarta	4 Indeks	747.916.671	APBD	Rencana Kerja RKPD	4 indeks	785.312.505
DINAS SOSIAL	A	1	06	01	1.09	02	Penyediaan Jasa Pemeliharaan, Biaya Pemeliharaan, Pajak dan Perizinan Kendaraan Dinas Operasional atau Lapangan	Jumlah Kendaraan Dinas Operasional atau Lapangan yang Dipelihara dan Dibayarkan Pajak dan Perizinannya	Provinsi DKI Jakarta	24 Unit	568.054.613	APBD	Rencana Kerja RKPD	24 Unit	596.457.344
DINAS SOSIAL	A	1	06	01	1.09	06	Pemeliharaan Peralatan dan Mesin Lainnya	Jumlah Peralatan dan Mesin Lainnya yang Dipelihara	Provinsi DKI Jakarta	4 Unit	72.605.655	APBD	Rencana Kerja RKPD	4 Unit	76.235.938
DINAS SOSIAL	A	1	06	01	1.09	09	Pemeliharaan/Rehabilitasi Gedung Kantor dan Bangunan Lainnya	Jumlah Gedung Kantor dan Bangunan Lainnya yang Dipelihara/Direhabilitasi	Provinsi DKI Jakarta	2 Unit	40.448.389	APBD	Rencana Kerja RKPD	2 Unit	42.470.808

Perangkat Daerah/Unit Kerja pada Perangkat Daerah	Kode						Urusan/Bidang Urusan Pemerintahan Daerah dan Program/Kegiatan/Sub Kegiatan	Indikator Kinerja Program (outcomes)/Kegiatan (output)/Sub Kegiatan (output)	Rancangan Akhir Tahun 2024				Catatan Penting	Prakiraan Maju Rencana Tahun 2025	
									Lokasi	Target Capaian Kinerja	Kebutuhan Dana/Pagu Indikatif	Sumber Dana		Target Capaian Kinerja	Kebutuhan Dana/Pagu Indikatif
1	2						3	4	5	6	7	8	9	10	11
DINAS SOSIAL	A	1	06	01	1.09	10	Pemeliharaan/Rehabilitasi Sarana dan Prasarana Gedung Kantor atau Bangunan Lainnya	Jumlah Sarana dan Prasarana Gedung Kantor atau Bangunan Lainnya yang Dipelihara/Direhabilitasi	Provinsi DKI Jakarta	1 Unit	59.555.274	APBD	Rencana Kerja RKPD	1 Unit	62.533.038
DINAS SOSIAL	A	1	06	01	1.09	11	Pemeliharaan/Rehabilitasi Sarana dan Prasarana Pendukung Gedung Kantor atau Bangunan Lainnya	Jumlah Sarana dan Prasarana Pendukung Gedung Kantor atau Bangunan Lainnya yang Dipelihara/Direhabilitasi	Provinsi DKI Jakarta	1 Unit	7.252.740	APBD	Rencana Kerja RKPD	1 Unit	7.615.377
DINAS SOSIAL	A	1	06	02			PROGRAM PEMBERDAYAAN SOSIAL	Persentase Potensi Sumber Daya dalam Penyelenggaraan Kesejahteraan Sosial yang Mampu Melakukan Pemberdayaan Sosial	Provinsi DKI Jakarta		2.106.644.970	APBD	Rencana Kerja RKPD		6.569.224.970
DINAS SOSIAL	A	1	06	02	1.01		Penerbitan Izin Pengumpulan Sumbangan Lintas Daerah Kabupaten/Kota dalam 1 (Satu) Daerah Provinsi	Persentase Kegiatan Undian Gratis Berhadiah dan Pengumpulan Uang atau Barang yang sesuai dengan Ketentuan	Provinsi DKI Jakarta	100%	103.017.700	APBD	Rencana Kerja RKPD	100%	103.017.700
DINAS SOSIAL	A	1	06	02	1.01	01	Kegiatan Koordinasi, Sinkronisasi, Pemantauan dan Pengawasan Undian Gratis Berhadiah dan Pengumpulan Uang atau Barang	Jumlah Dokumen Hasil Koordinasi dan Sinkronisasi Penerbitan Izin Undian Gratis Berhadiah dan Pengumpulan Uang atau Barang	Provinsi DKI Jakarta	12 Dokumen	103.017.700	APBD	Rencana Kerja RKPD	12 Dokumen	103.017.700
DINAS SOSIAL	A	1	06	02	1.02		Pemberdayaan Potensi Sumber Kesejahteraan Sosial Provinsi	Persentase Potensi dan Sumber Kesejahteraan Sosial yang Memiliki Kompetensi untuk Melakukan Pemberdayaan	Provinsi DKI Jakarta	59,75%	6.466.177.270	APBD	Rencana Kerja RKPD	60,25%	6.466.207.270
DINAS SOSIAL	A	1	06	02	1.02	01	Peningkatan Kemampuan Potensi Pekerja Sosial Masyarakat Kewenangan Provinsi	Jumlah Orang mendapat peningkatan kapasitas Pekerja Sosial Masyarakat Kewenangan Provinsi	Provinsi DKI Jakarta	380 Orang	214.037.600	APBD	Rencana Kerja RKPD	380 Orang	214.037.600

Perangkat Daerah/Unit Kerja pada Perangkat Daerah	Kode						Urusan/Bidang Urusan Pemerintahan Daerah dan Program/Kegiatan/Sub Kegiatan	Indikator Kinerja Program (outcomes)/Kegiatan (output)/Sub Kegiatan (output)	Rancangan Akhir Tahun 2024				Catatan Penting	Prakiraan Maju Rencana Tahun 2025	
									Lokasi	Target Capaian Kinerja	Kebutuhan Dana/Pagu Indikatif	Sumber Dana		Target Capaian Kinerja	Kebutuhan Dana/Pagu Indikatif
1	2						3	4	5	6	7	8	9	10	11
DINAS SOSIAL	A	1	06	02	1.02	02	Peningkatan Kemampuan Potensi Tenaga Kesejahteraan Sosial Kecamatan Kewenangan Provinsi	Jumlah Tenaga Kesejahteraan Sosial Kecamatan Kewenangan Provinsi yang Meningkatkan Kapasitasnya	Provinsi DKI Jakarta	44 Orang	29.606.880	APBD	Rencana Kerja RKPD	44 Orang	29.606.880
DINAS SOSIAL	A	1	06	02	1.02	03	Peningkatan Kemampuan Potensi Sumber Kesejahteraan Sosial Keluarga Kewenangan Provinsi	Jumlah Keluarga yang Meningkatkan Kapasitasnya Kewenangan Provinsi	Provinsi DKI Jakarta	102 keluarga	1.367.857.790	APBD	Rencana Kerja RKPD	102 keluarga	1.367.857.790
DINAS SOSIAL	A	1	06	02	1.02	04	Peningkatan Kemampuan Potensi Sumber Kesejahteraan Sosial Kelembagaan Masyarakat Kewenangan Provinsi	Jumlah lembaga Kesejahteraan Sosial yang meningkat kapasitasnya Kewenangan Provinsi	Provinsi DKI Jakarta	896 Lembaga	4.854.675.000	APBD	Rencana Kerja RKPD	896 Lembaga	4.854.705.000
DINAS SOSIAL	A	1	06	04			PROGRAM REHABILITASI SOSIAL	Indeks Pencapaian SPM Rehabilitasi Sosial	Provinsi DKI Jakarta		Rp 18.881.722.507	APBD	Rencana Kerja RKPD		Rp 19.206.225.959
DINAS SOSIAL	A	1	06	04	1.01		Rehabilitasi Sosial Dasar Penyandang Disabilitas Terlantar di dalam Panti	1. Persentase pencapaian mutu minimal pelayanan dasar rehabilitasi sosial bagi penyandang disabilitas terlantar di dalam panti 2. Persentase pencapaian penerima pelayanan rehabilitasi sosial dasar bagi penyandang disabilitas terlantar di dalam panti	Provinsi DKI Jakarta	100%	22.892.953.386	APBD	Rencana Kerja RKPD	100%	
DINAS SOSIAL	A	1	06	04	1.01	03	Penyediaan Asrama yang Mudah Diakses	Jumlah Orang yang Terakses Asrama Layak Huni Kewenangan Provinsi	Provinsi DKI Jakarta	1945 orang	22.617.778.136	APBD	Rencana Kerja RKPD	1945 orang	22.617.778.136
DINAS SOSIAL	A	1	06	04	1.01	12	Koordinasi dan Sinkronisasi Pelaksanaan Bidang Rehabilitasi Sosial Dasar Penyandang Disabilitas Terlantar	Jumlah Dokumen Hasil Koordinasi dan Fasilitasi Rehabilitasi Sosial Dasar Penyandang Disabilitas Terlantar	Provinsi DKI Jakarta	1 dokumen	275.175.250	APBD	Rencana Kerja RKPD	1 dokumen	Rp 275.175.250

Perangkat Daerah/Unit Kerja pada Perangkat Daerah	Kode					Urusan/Bidang Urusan Pemerintahan Daerah dan Program/Kegiatan/Sub Kegiatan	Indikator Kinerja Program (outcomes)/Kegiatan (output)/Sub Kegiatan (output)	Rancangan Akhir Tahun 2024				Catatan Penting	Prakiraan Maju Rencana Tahun 2025		
								Lokasi	Target Capaian Kinerja	Kebutuhan Dana/Pagu Indikatif	Sumber Dana		Target Capaian Kinerja	Kebutuhan Dana/Pagu Indikatif	
1	2					3	4	5	6	7	8	9	10	11	
DINAS SOSIAL	A	1	06	04	1.03	Rehabilitasi Sosial Dasar Lanjut Usia Terlantar di dalam Panti	1. Persentase pencapaian mutu minimal pelayanan dasar rehabilitasi sosial bagi lanjut usia terlantar di dalam panti 2. Persentase pencapaian penerima pelayanan rehabilitasi sosial dasar bagi lanjut usia terlantar di dalam panti	Provinsi DKI Jakarta	100%	2.299.167.899	APBD	Rencana Kerja RKP	100%	2.299.167.899	
DINAS SOSIAL	A	1	06	04	1.03	03	Penyediaan Asrama/Wisma yang Mudah Diakses	Jumlah Orang yang Terakses Asrama Layak Huni Kewenangan Provinsi	Provinsi DKI Jakarta	585 orang	2.299.167.899	APBD	Rencana Kerja RKP	250 orang	2.299.167.899
DINAS SOSIAL	A	1	06	04	1.04	Rehabilitasi Sosial Dasar Gelandangan dan Pengemis di dalam Panti	1. Persentase pencapaian mutu minimal pelayanan dasar rehabilitasi sosial bagi gelandangan dan pengemis di dalam panti 2. Persentase pencapaian penerima pelayanan rehabilitasi sosial dasar bagi gelandangan dan pengemis di dalam panti	Provinsi DKI Jakarta	100%	11.225.791.642	APBD	Rencana Kerja RKP	100%	11.225.791.642	
DINAS SOSIAL	A	1	06	04	1.04	03	Penyediaan Asrama/Wisma yang Mudah Diakses	Jumlah Orang yang Terakses Asrama Layak Huni Kewenangan Provinsi	Provinsi DKI Jakarta	300 orang	11.225.791.642	APBD	Rencana Kerja RKP	300 orang	11.225.791.642
DINAS SOSIAL	A	1	06	04	2.01	Rehabilitasi Sosial Dasar Penyandang Disabilitas Terlantar, Anak Terlantar, Lanjut Usia Terlantar, serta Gelandangan Pengemis di Luar Panti Sosial	Persentase pencapaian mutu minimal pelayanan dasar rehabilitasi sosial bagi Penyandang Disabilitas Terlantar, Anak Terlantar, Lanjut Usia Terlantar, serta Gelandangan Pengemis di Luar Panti Sosial	Provinsi DKI Jakarta	100%	Rp 5.617.772.217	APBD	Rencana Kerja RKP	100%	Rp 5.681.266.417	
DINAS SOSIAL	A	1	06	04	2.01	03	Penyediaan Alat Bantu	Jumlah Orang yang Mendapatkan Alat Bantu dan Alat Bantu Peraga Sesuai kebutuhan Kewenangan Kabupaten/Kota	Provinsi DKI Jakarta	608 orang	2.961.056.535	APBD	Rencana Kerja RKP	608 orang	Rp 2.961.056.535
DINAS SOSIAL	A	1	06	04	2.01	09	Pemberian Layanan Data dan Pengaduan	Jumlah Orang yang Mendapatkan Layanan Data dan Pengaduan Kewenangan Kabupaten/Kota	Provinsi DKI Jakarta	1 orang	143.100.000	APBD	Rencana Kerja RKP	1 orang	Rp 143.100.000

Perangkat Daerah/Unit Kerja pada Perangkat Daerah	Kode						Urusan/Bidang Urusan Pemerintahan Daerah dan Program/Kegiatan/Sub Kegiatan	Indikator Kinerja Program (outcomes)/Kegiatan (output)/Sub Kegiatan (output)	Rancangan Akhir Tahun 2024				Catatan Penting	Prakiraan Maju Rencana Tahun 2025	
									Lokasi	Target Capaian Kinerja	Kebutuhan Dana/Pagu Indikatif	Sumber Dana		Target Capaian Kinerja	Kebutuhan Dana/Pagu Indikatif
1	2						3	4	5	6	7	8	9	10	11
DINAS SOSIAL	A	1	06	04	2.01	12	Pemberian Layanan Rujukan	Jumlah Orang Mendapatkan Layanan Rujukan Kewenangan Kabupaten/Kota	Provinsi DKI Jakarta	12320	2.513.615.682	APBD	Rencana Kerja RKPDP	12513	Rp 2.577.109.882
DINAS SOSIAL	A	1	06	05			PROGRAM PERLINDUNGAN DAN JAMINAN SOSIAL	Persentase Pemerlu Pelayanan Kesejahteraan Sosial Penerima Layanan Perlindungan dan Jaminan Sosial yang Tepat Sasaran	Provinsi DKI Jakarta		Rp 955.137.943.834	APBD	Rencana Kerja RKPDP		Rp 1.064.784.188.127
DINAS SOSIAL	A	1	06	05	1.01		Pengangkatan Anak antar WNI dan Pengangkatan Anak oleh Orang Tua Tunggal	Persentase Anak yang Mendapatkan Orang Tua Asuh/Angkat sesuai Ketentuan	Provinsi DKI Jakarta	100%	Rp 141.600.000	APBD	Rencana Kerja RKPDP	100%	Rp 141.600.000
DINAS SOSIAL	A	1	06	05	1.01	01	Pengangkatan Anak antar WNI	Jumlah Anak yang Mendapatkan Orang Tua Asuh/Orang Tua Angkat Sesuai Ketentuan yang Berlaku Kewenangan Provinsi	Provinsi DKI Jakarta	30 anak	141.600.000	APBD	Rencana Kerja RKPDP	30 anak	Rp 141.600.000
DINAS SOSIAL	A	1	06	05	1.02		Pengelolaan Data Fakir Miskin Cakupan Daerah Provinsi	Persentase penerima manfaat yang mendapatkan bantuan sosial dan pengembangan ekonomi	Provinsi DKI Jakarta	100%	Rp 1.016.509.388.127	APBD	Rencana Kerja RKPDP	100%	Rp 1.064.642.588.127
DINAS SOSIAL	A	1	6	05	1.02	01	Fasilitasi Bantuan Sosial Kesejahteraan Keluarga	Jumlah Keluarga Penerima Manfaat (KPM) yang Mendapatkan Bantuan Sosial Kesejahteraan Keluarga Kewenangan Provinsi	Provinsi DKI Jakarta	124.657 KK	1.013.333.220.000	APBD	Rencana Kerja RKPDP	124.657 KK	Rp 1.061.466.420.000
DINAS SOSIAL	A	1	06	05	1.02	03	Fasilitasi Bantuan Pengembangan Ekonomi Masyarakat	Jumlah Orang Mendapatkan Bantuan Pengembangan Ekonomi Masyarakat Kewenangan Provinsi	Provinsi DKI Jakarta	315 orang	3.176.168.127	APBD	Rencana Kerja RKPDP	315 orang	3.176.168.127
DINAS SOSIAL	A	1	06	06			PROGRAM PENANGANAN BENCANA	Indeks Pencapaian SPM Penanganan Bencana	Provinsi DKI Jakarta		Rp 2.193.679.294	APBD	Rencana Kerja RKPDP		Rp 13.783.722.505

Perangkat Daerah/Unit Kerja pada Perangkat Daerah	Kode					Urusan/Bidang Urusan Pemerintahan Daerah dan Program/Kegiatan/Sub Kegiatan	Indikator Kinerja Program (outcomes)/Kegiatan (output)/Sub Kegiatan (output)	Rancangan Akhir Tahun 2024				Catatan Penting	Prakiraan Maju Rencana Tahun 2025	
								Lokasi	Target Capaian Kinerja	Kebutuhan Dana/Pagu Indikatif	Sumber Dana		Target Capaian Kinerja	Kebutuhan Dana/Pagu Indikatif
1	2					3	4	5	6	7	8	9	10	11
DINAS SOSIAL	A	1	06	06	1.01		1. Persentase pencapaian mutu minimal pemenuhan kebutuhan dasar korban bencana alam dan sosial 2. Persentase capaian penerima pelayanan dasar kebutuhan dasar korban bencana alam dan sosial	Provinsi DKI Jakarta	100%	Rp 12.138.508.705	APBD	Rencana Kerja RKPD	100%	Rp 12.145.194.681
DINAS SOSIAL	A	1	06	06	1.01	01	Penyediaan Permakanan	Provinsi DKI Jakarta	23.730 Orang	2.909.813.055	APBD	Rencana Kerja RKPD	23.730 Orang	Rp 2.909.813.055
DINAS SOSIAL	A	1	06	06	1.01	02	Penyediaan Sandang	Provinsi DKI Jakarta	3208 KK	5.149.947.320	APBD	Rencana Kerja RKPD	3208 KK	Rp 5.149.947.320
DINAS SOSIAL	A	1	06	06	1.01	03	Penyediaan Tempat Penampungan Pengungsi	Provinsi DKI Jakarta	10 Unit	3.945.028.800	APBD	Rencana Kerja RKPD	10 Unit	Rp 3.945.028.800
DINAS SOSIAL	A	1	06	06	1.01	05	Pelayanan Dukungan Psikososial	Provinsi DKI Jakarta	100%	133.719.530	APBD	Rencana Kerja RKPD	100%	Rp 140.405.506
DINAS SOSIAL	A	1	06	06	2.02		Penyelenggaraan Pemberdayaan Masyarakat Terhadap Kesiapsiagaan Bencana Kabupaten/Kota	Provinsi DKI Jakarta	100%	Rp 1.638.527.824	APBD	Rencana Kerja RKPD	100%	Rp 1.638.527.824

Perangkat Daerah/Unit Kerja pada Perangkat Daerah	Kode						Urusan/Bidang Urusan Pemerintahan Daerah dan Program/Kegiatan/Sub Kegiatan	Indikator Kinerja Program (outcomes)/Kegiatan (output)/Sub Kegiatan (output)	Rancangan Akhir Tahun 2024				Catatan Penting	Prakiraan Maju Rencana Tahun 2025	
									Lokasi	Target Capaian Kinerja	Kebutuhan Dana/Pagu Indikatif	Sumber Dana		Target Capaian Kinerja	Kebutuhan Dana/Pagu Indikatif
1	2						3	4	5	6	7	8	9	10	11
DINAS SOSIAL	A	1	06	06	2.02	02	Koordinasi, Sosialisasi dan Pelaksanaan Taruna Siaga Bencana	Jumlah Orang yang Melaksanakan Koordinasi, Sosialisasi dan Pelaksanaan Taruna Siaga Bencana Kewenangan Kabupaten/Kota	Provinsi DKI Jakarta	24 Orang	1.638.527.824	APBD	Rencana Kerja RKPD	24 Orang	Rp 1.638.527.824

Perangkat Daerah/Unit Kerja pada Perangkat Daerah	Kode					Urusan/Bidang Urusan Pemerintahan Daerah dan Program/Kegiatan/Sub Kegiatan	Indikator Kinerja Program (outcomes)/Kegiatan (output)/Sub Kegiatan (output)	Rencana Tahun 2024				Catatan Penting	Prakiraan Maju Rencana Tahun 2025	
								Lokasi	Target Capaian Kinerja	Kebutuhan Dana/Pagu Indikatif	Sumber Dana		Target Capaian Kinerja	Kebutuhan Dana/Pagu Indikatif
1	2					3	4	5	6	7	8	9	10	11
Suku Dinas Sosial Wilayah Jakarta Pusat	A	1				URUSAN PEMERINTAHAN WAJIB YANG BERKAITAN DENGAN PELAYANAN DASAR		Kota Madya Jakarta Pusat		16.301.902.359	APBD	Rancangan Awal RKPD		16.301.902.359
Suku Dinas Sosial Wilayah Jakarta Pusat	A	1	06			URUSAN PEMERINTAHAN BIDANG SOSIAL		Kota Madya Jakarta Pusat		16.301.902.359	APBD	Rancangan Awal RKPD		16.301.902.359
Suku Dinas Sosial Wilayah Jakarta Pusat	A	1	06	04		PROGRAM REHABILITASI SOSIAL	Indeks Pencapaian SPM Rehabilitasi Sosial	Kota Madya Jakarta Pusat	4 Indeks	6.706.209.318	APBD	Rancangan Awal RKPD	4 Indeks	6.706.209.318

Perangkat Daerah/Unit Kerja pada Perangkat Daerah	Kode						Urusan/Bidang Urusan Pemerintahan Daerah dan Program/Kegiatan/Sub Kegiatan	Indikator Kinerja Program (outcomes)/Kegiatan (output)/Sub Kegiatan (output)	Rencana Tahun 2024				Catatan Penting	Prakiraan Maju Rencana Tahun 2025	
									Lokasi	Target Capaian Kinerja	Kebutuhan Dana/Pagu Indikatif	Sumber Dana		Target Capaian Kinerja	Kebutuhan Dana/Pagu Indikatif
1	2						3	4	5	6	7	8	9	10	11
Suku Dinas Sosial Wilayah Jakarta Pusat	A	1	06	04	2.01		Rehabilitasi Sosial Dasar Penyandang Disabilitas Terlantar, Anak Terlantar, Lanjut Usia Terlantar, serta Gelandangan Pengemis di Luar Panti Sosial	1. Persentase pencapaian penerima pelayanan rehabilitasi sosial dasar bagi Penyandang Disabilitas Terlantar, Anak Terlantar, Lanjut Usia Terlantar, serta Gelandangan Pengemis di Luar Panti Sosial 2. Persentase Persentase pencapaian mutu minimal pelayanan dasar rehabilitasi sosial bagi Penyandang Disabilitas Terlantar, Anak Terlantar, Lanjut Usia Terlantar, serta Gelandangan Pengemis di Luar Panti Sosial	Kota Madya Jakarta Pusat	100 Persen	6.706.209.318	APBD	Rancangan Awal RKPD	100 Persen	6.706.209.318
Suku Dinas Sosial Wilayah Jakarta Pusat	A	1	06	04	2.01	02	Penyediaan Sandang	Jumlah Orang yang Menerima Pakaian dan Kelengkapan Lainnya yang Tersedia dalam 1 Tahun Kewenangan Provinsi	Kota Madya Jakarta Pusat	320 orang	32.359.053	APBD	Rancangan Awal RKPD	320 orang	32.359.053
Suku Dinas Sosial Wilayah Jakarta Pusat	A	1	06	04	2.01	04	Penyediaan Alat Bantu	Jumlah Orang yang Mendapatkan Alat Bantu dan Alat Bantu Peraga	Kota Madya	455 orang	1.379.108.123	APBD	Rancangan Awal RKPD	455 orang	1.379.108.123

Perangkat Daerah/Unit Kerja pada Perangkat Daerah	Kode						Urusan/Bidang Urusan Pemerintahan Daerah dan Program/Kegiatan/Sub Kegiatan	Indikator Kinerja Program (outcomes)/Kegiatan (output)/Sub Kegiatan (output)	Rencana Tahun 2024				Catatan Penting	Prakiraan Maju Rencana Tahun 2025	
									Lokasi	Target Capaian Kinerja	Kebutuhan Dana/Pagu Indikatif	Sumber Dana		Target Capaian Kinerja	Kebutuhan Dana/Pagu Indikatif
1	2						3	4	5	6	7	8	9	10	11
								Sesuai Kebutuhan Kewenangan Provinsi	Jakarta Pusat						
Suku Dinas Sosial Wilayah Jakarta Pusat	A	1	06	04	2.03	12	Pemberian Layanan Rujukan	Jumlah Orang Mendapatkan Layanan Rujukan Kewenangan Kabupaten/Kota	Kota Madya Jakarta Pusat	800 orang	5.294.742.142	APBD	Rancangan Awal RKPD	800 orang	5.294.742.142
Suku Dinas Sosial Wilayah Jakarta Pusat	A	X	XX	01			PROGRAM PENUNJANG URUSAN PEMERINTAHAN DAERAH PROVINSI	1. Indeks Kepuasan Layanan Penunjang Urusan Pemerintahan Daerah 2. Indeks Kepuasan Layanan Kepegawaian	Kota Madya Jakarta Pusat	4 Indeks	1.346.647.870	APBD	Rancangan Awal RKPD	4 Indeks	1.346.647.870
Suku Dinas Sosial Wilayah Jakarta Pusat	A	X	XX	01	1.02		Administrasi Keuangan Perangkat Daerah	Indeks Kepuasan Pelayanan Administrasi Keuangan	Kota Madya Jakarta Pusat	4 Indeks	3.000.000	APBD	Rancangan Awal RKPD	4 Indeks	3.000.000
Suku Dinas Sosial Wilayah Jakarta Pusat	A	X	XX	01	1.02	03	Pelaksanaan Penatausahaan dan Pengujian/Verifikasi Keuangan SKPD	Jumlah Dokumen Penatausahaan dan Pengujian/Verifikasi Keuangan SKPD	Kota Madya Jakarta Pusat	1 Dokumen	3.000.000	APBD	Rancangan Awal RKPD	1 Dokumen	3.000.000
Suku Dinas Sosial Wilayah Jakarta Pusat	A	X	XX	01	1.05		Administrasi Kepegawaian Perangkat Daerah	Indeks kepuasan pelayanan kepegawaian	Kota Madya Jakarta Pusat	4 Indeks	382.239.323	APBD	Rancangan Awal RKPD	4 Indeks	382.239.323
Suku Dinas Sosial Wilayah Jakarta Pusat	A	X	XX	01	1.05	02	Pengadaan Pakaian Dinas Beserta Atribut Kelengkapannya	Jumlah Paket Pakaian Dinas Beserta Atribut Kelengkapan	Kota Madya Jakarta Pusat	3 Paket	382.239.323	APBD	Rancangan Awal RKPD	3 Paket	382.239.323
Suku Dinas Sosial Wilayah Jakarta Pusat	A	X	XX	01	1.06		Administrasi Umum Perangkat Daerah	Indeks kepuasan pelayanan administrasi umum	Kota Madya Jakarta Pusat	4 Indeks	336.560.006	APBD	Rancangan Awal RKPD	4 Indeks	336.560.006
Suku Dinas Sosial Wilayah Jakarta Pusat	A	X	XX	01	1.06	02	Penyediaan Peralatan dan Perlengkapan Kantor	Jumlah Paket Peralatan dan Perlengkapan Kantor yang Disediakan	Kota Madya Jakarta Pusat	1 paket	47.927.541	APBD	Rancangan Awal RKPD	1 paket	47.927.541
Suku Dinas Sosial Wilayah Jakarta Pusat	A	X	XX	01	1.06	03	Penyediaan Peralatan Rumah Tangga	Jumlah Paket Peralatan Rumah Tangga yang Disediakan	Kota Madya Jakarta Pusat	1 paket	18.105.965	APBD	Rancangan Awal RKPD	1 paket	18.105.965

Perangkat Daerah/Unit Kerja pada Perangkat Daerah	Kode						Urusan/Bidang Urusan Pemerintahan Daerah dan Program/Kegiatan/Sub Kegiatan	Indikator Kinerja Program (outcomes)/Kegiatan (output)/Sub Kegiatan (output)	Rencana Tahun 2024				Catatan Penting	Prakiraan Maju Rencana Tahun 2025	
									Lokasi	Target Capaian Kinerja	Kebutuhan Dana/Pagu Indikatif	Sumber Dana		Target Capaian Kinerja	Kebutuhan Dana/Pagu Indikatif
1	2						3	4	5	6	7	8	9	10	11
Suku Dinas Sosial Wilayah Jakarta Pusat	A	X	XX	01	1.06	04	Penyediaan Bahan Logistik Kantor	Jumlah Paket Bahan Logistik Kantor yang Disediakan	Kota Madya Jakarta Pusat	1 paket	10.573.416	APBD	Rancangan Awal RKPD	1 paket	10.573.416
Suku Dinas Sosial Wilayah Jakarta Pusat	A	X	XX	01	1.06	05	Penyediaan Barang Cetak dan Penggandaan	Jumlah Paket Barang Cetak dan Penggandaan yang Disediakan	Kota Madya Jakarta Pusat	1 Paket	7.959.164	APBD	Rancangan Awal RKPD	1 Paket	7.959.164
Suku Dinas Sosial Wilayah Jakarta Pusat	A	X	XX	01	1.06	07	Penyediaan Bahan/Material	Jumlah Paket Bahan/Material yang Disediakan	Kota Madya Jakarta Pusat	1 paket	247.673.920	APBD	Rancangan Awal RKPD	1 paket	247.673.920
Suku Dinas Sosial Wilayah Jakarta Pusat	A	X	XX	01	1.06	08	Fasilitasi Kunjungan Tamu	Jumlah Laporan Fasilitasi Kunjungan Tamu	Kota Madya Jakarta Pusat	1 laporan	4.320.000	APBD	Rancangan Awal RKPD	1 laporan	4.320.000
Suku Dinas Sosial Wilayah Jakarta Pusat	A	X	XX	01	1.07		Pengadaan Barang Milik Daerah Penunjang Urusan Pemerintah Daerah	Indeks kepuasan pengadaan barang milik daerah	Kota Madya Jakarta Pusat	4 Indeks	111.452.387	APBD	Rancangan Awal RKPD	4 Indeks	111.452.387
Suku Dinas Sosial Wilayah Jakarta Pusat	A	X	XX	01	1.07	05	Pengadaan Mebel	Jumlah Paket Mebel yang Disediakan	Kota Madya Jakarta Pusat	1 Paket	56.100.017	APBD	Rancangan Awal RKPD	1 Paket	56.100.017
Suku Dinas Sosial Wilayah Jakarta Pusat	A	X	XX	01	1.07	10	Pengadaan Sarana dan Prasarana Gedung Kantor atau Bangunan Lainnya	Jumlah Unit Sarana dan Prasarana Gedung Kantor atau Bangunan Lainnya yang Disediakan	Kota Madya Jakarta Pusat	107 Unit	55.352.370	APBD	Rancangan Awal RKPD	107 Unit	55.352.370
Suku Dinas Sosial Wilayah Jakarta Pusat	A	X	XX	01	1.08		Penyediaan Jasa Penunjang Urusan Pemerintahan Daerah	Indeks Kepuasan Jasa Penunjang Urusan Pemerintahan Daerah	Kota Madya Jakarta Pusat	4 Indeks	181.944.960	APBD	Rancangan Awal RKPD	4 Indeks	181.944.960
Suku Dinas Sosial Wilayah Jakarta Pusat	A	X	XX	01	1.08	02	Penyediaan Jasa Komunikasi, Sumber Daya Air dan Listrik	Jumlah Laporan Penyediaan Jasa Komunikasi, Sumber Daya Air dan Listrik yang Disediakan	Kota Madya Jakarta Pusat	1 laporan	131.412.960	APBD	Program/Kegiatan/Sub Kegiatan mendesak	1 laporan	131.412.960
Suku Dinas Sosial Wilayah Jakarta Pusat	A	X	XX	01	1.08	03	Penyediaan Jasa Peralatan dan Perlengkapan Kantor	Jumlah Laporan Penyediaan Jasa Peralatan dan Perlengkapan Kantor yang Disediakan	Kota Madya Jakarta Pusat	1 laporan	50.532.000	APBD	Rancangan Awal RKPD	1 laporan	50.532.000

Perangkat Daerah/Unit Kerja pada Perangkat Daerah	Kode						Urusan/Bidang Urusan Pemerintahan Daerah dan Program/Kegiatan/Sub Kegiatan	Indikator Kinerja Program (outcomes)/Kegiatan (output)/Sub Kegiatan (output)	Rencana Tahun 2024				Catatan Penting	Prakiraan Maju Rencana Tahun 2025	
									Lokasi	Target Capaian Kinerja	Kebutuhan Dana/Pagu Indikatif	Sumber Dana		Target Capaian Kinerja	Kebutuhan Dana/Pagu Indikatif
1	2						3	4	5	6	7	8	9	10	11
Suku Dinas Sosial Wilayah Jakarta Pusat	A	X	XX	01	1.09		Pemeliharaan Barang Milik Daerah Penunjang Urusan Pemerintahan Daerah	Indeks kepuasan kualitas barang milik daerah penunjang Urusan Pemerintahan	Kota Madya Jakarta Pusat	4 Indeks	331.451.195	APBD	Rancangan Awal RKPD	4 Indeks	331.451.195
Suku Dinas Sosial Wilayah Jakarta Pusat	A	X	XX	01	1.09	02	Penyediaan Jasa Pemeliharaan, Biaya Pemeliharaan, Pajak dan Perizinan Kendaraan Dinas Operasional atau Lapangan	Jumlah Kendaraan Dinas Operasional atau Lapangan yang Dipelihara dan Dibayarkan Pajak dan Perizinannya	Kota Madya Jakarta Pusat	11 unit	289.698.412	APBD	Rancangan Awal RKPD	11 unit	289.698.412
Suku Dinas Sosial Wilayah Jakarta Pusat	A	X	XX	01	1.09	06	Pemeliharaan Peralatan dan Mesin Lainnya	Jumlah Peralatan dan Mesin Lainnya yang Dipelihara	Kota Madya Jakarta Pusat	30 Unit	24.170.472	APBD	Rancangan Awal RKPD	30 Unit	24.170.472
Suku Dinas Sosial Wilayah Jakarta Pusat	A	X	XX	01	1.09	11	Pemeliharaan/Rehabilitasi Sarana dan Prasarana Pendukung Gedung Kantor atau Bangunan Lainnya	Jumlah Sarana dan Prasarana Pendukung Gedung Kantor atau Bangunan Lainnya yang Dipelihara/Direhabilitasi	Kota Madya Jakarta Pusat	34 Unit	17.582.311	APBD	Rancangan Awal RKPD	34 Unit	17.582.311
Suku Dinas Sosial Wilayah Jakarta Pusat	A	1	06	02			PROGRAM PEMBERDAYAAN SOSIAL	Persentase Potensi dan Sumber Kesejahteraan Sosial yang Memiliki Kompetensi untuk Melakukan Pemberdayaan	Kota Madya Jakarta Pusat	79,50%	2.367.572.800	APBD	Rancangan Awal RKPD	79,50%	2.367.572.800
Suku Dinas Sosial Wilayah Jakarta Pusat	A	1	06	02	02		Pemberdayaan Potensi Sumber Kesejahteraan Sosial Provinsi	Persentase Potensi dan Sumber Kesejahteraan Sosial yang Memiliki Kompetensi untuk Melakukan Pemberdayaan	Kota Madya Jakarta Pusat	59%	2.367.572.800	APBD	Rancangan Awal RKPD	59%	2.367.572.800
Suku Dinas Sosial Wilayah Jakarta Pusat	A	1	06	02	1.02	01	Peningkatan Kemampuan Potensi Pekerja Sosial Masyarakat Kewenangan Provinsi	Jumlah Orang Mendapat Peningkatan Kapasitas Pekerja Sosial Masyarakat Kewenangan Provinsi	Kota Madya Jakarta Pusat	32 orang	23.131.400	APBD	Rancangan Awal RKPD	32 orang	23.131.400
Suku Dinas Sosial Wilayah Jakarta Pusat	A	1	06	02	1.02	02	Peningkatan Kemampuan Potensi Tenaga Kesejahteraan Sosial Kecamatan Kewenangan Provinsi	Jumlah Tenaga Kesejahteraan Sosial Kecamatan Kewenangan Provinsi yang Meningkatkan Kapasitasnya	Kota Madya Jakarta Pusat	8 orang	22.441.400	APBD	Rancangan Awal RKPD	8 orang	22.441.400

Perangkat Daerah/Unit Kerja pada Perangkat Daerah	Kode						Urusan/Bidang Urusan Pemerintahan Daerah dan Program/Kegiatan/Sub Kegiatan	Indikator Kinerja Program (outcomes)/Kegiatan (output)/Sub Kegiatan (output)	Rencana Tahun 2024				Catatan Penting	Prakiraan Maju Rencana Tahun 2025	
									Lokasi	Target Capaian Kinerja	Kebutuhan Dana/Pagu Indikatif	Sumber Dana		Target Capaian Kinerja	Kebutuhan Dana/Pagu Indikatif
1	2						3	4	5	6	7	8	9	10	11
Suku Dinas Sosial Wilayah Jakarta Pusat	A	1	06	02	1.02	04	Peningkatan Kemampuan Potensi Sumber Kesejahteraan Sosial Kelembagaan Masyarakat Kewenangan Provinsi	Jumlah Lembaga Kesejahteraan Sosial yang Meningkatkan Kapasitasnya Kewenangan Provinsi	Kota Madya Jakarta Pusat	343 Lembaga	2.322.000.000	APBD	Rancangan Awal RKPD	343 Lembaga	2.322.000.000
Suku Dinas Sosial Wilayah Jakarta Pusat	A	1	06	05			PROGRAM PERLINDUNGAN DAN JAMINAN SOSIAL	Persentase Pemerlu Pelayanan Kesejahteraan Sosial Penerima Layanan Perlindungan dan Jaminan Sosial yang Tepat Sasaran	Kota Madya Jakarta Pusat	100%	211.116.941	APBD	Rancangan Awal RKPD	100%	211.116.941
Suku Dinas Sosial Wilayah Jakarta Pusat	A	1	06	05	1,02		Pengelolaan Data Fakir Miskin Cakupan Daerah Provinsi	Persentase penerima manfaat yang mendapatkan bantuan sosial dan pengembangan ekonomi	Kota Madya Jakarta Pusat	100%	211.116.941	APBD	Rancangan Awal RKPD	100%	211.116.941
Suku Dinas Sosial Wilayah Jakarta Pusat	A	1	06	05	1,02	03	Fasilitasi Bantuan Pengembangan Ekonomi Masyarakat	Jumlah Orang Mendapatkan Bantuan Pengembangan Ekonomi Masyarakat Kewenangan Provinsi	Kota Madya Jakarta Pusat	60 orang	211.116.941	APBD	Rancangan Awal RKPD	60 orang	211.116.941
Suku Dinas Sosial Wilayah Jakarta Pusat	A	1	06	06			PROGRAM PENANGANAN BENCANA	Indeks Pencapaian SPM Penanganan Bencana	Kota Madya Jakarta Pusat	4 Indeks	5.670.355.430	APBD	Rancangan Awal RKPD	4 Indeks	5.670.355.430
Suku Dinas Sosial Wilayah Jakarta Pusat	A	1	06	06	1,01		Perlindungan Sosial Korban Bencana Alam dan Sosial Provinsi	1. Persentase capaian penerima pelayanan dasar kebutuhan dasar korban bencana alam dan sosial 2. Persentase pencapaian mutu minimal pemenuhan kebutuhan dasar korban bencana alam dan sosial	Kota Madya Jakarta Pusat	100%	4.904.850.542	APBD	Rancangan Awal RKPD	100%	4.904.850.542
Suku Dinas Sosial Wilayah Jakarta Pusat	A	1	06	06	1,01	01	Penyediaan Permakanan	Jumlah Pengungsi yang Mendapatkan Permakanan 3x1 Hari dalam Masa Tanggap Darurat Kewenangan Provinsi	Kota Madya Jakarta Pusat	16800 orang	1.031.212.679	APBD	Rancangan Awal RKPD	29400 orang	1.031.212.679

Perangkat Daerah/Unit Kerja pada Perangkat Daerah	Kode						Urusan/Bidang Urusan Pemerintahan Daerah dan Program/Kegiatan/Sub Kegiatan	Indikator Kinerja Program (outcomes)/Kegiatan (output)/Sub Kegiatan (output)	Rencana Tahun 2024				Catatan Penting	Prakiraan Maju Rencana Tahun 2025	
									Lokasi	Target Capaian Kinerja	Kebutuhan Dana/Pagu Indikatif	Sumber Dana		Target Capaian Kinerja	Kebutuhan Dana/Pagu Indikatif
1	2						3	4	5	6	7	8	9	10	11
Suku Dinas Sosial Wilayah Jakarta Pusat	A	1	06	06	2,01	02	Penyediaan Sandang	Jumlah Orang yang Mendapatkan Pakaian dan Kelengkapan Lainnya yang Tersedia pada Masa Tanggap Darurat (Pengungsian) dan Pasca Bencana Kewenangan Provinsi	Kota Madya Jakarta Pusat	2400 orang	3.873.637.863	APBD	Rancangan Awal RKPD	1250 orang	3.873.637.863
Suku Dinas Sosial Wilayah Jakarta Pusat	A	1	06	06	2,02		Penyelenggaraan Pemberdayaan Masyarakat Terhadap Kesiapsiagaan Bencana Kabupaten/Kota	Persentase unsur penanganan bencana yang diberdayakan dalam mitigasi, kesiapsiagaan, dan tanggap darurat bencana	Kota Madya Jakarta Pusat	100%	765.504.888	APBD	Rancangan Awal RKPD	100%	765.504.888
Suku Dinas Sosial Wilayah Jakarta Pusat	A	2	06	06	2,02	02	Koordinasi, Sosialisasi dan Pelaksanaan Taruna Siaga Bencana	Jumlah Orang yang Melaksanakan Koordinasi, Sosialisasi dan Pelaksanaan Taruna Siaga Bencana Kewenangan Kabupaten/Kota	Kota Madya Jakarta Pusat	12 orang	765.504.888	APBD	Rancangan Awal RKPD	12 orang	765.504.888

Perangkat Daerah/Unit Kerja pada Perangkat Daerah	Kode						Urusan/Bidang Urusan Pemerintahan Daerah dan Program/Kegiatan/Sub Kegiatan	Indikator Kinerja Program (outcomes)/Kegiatan (output)/Sub Kegiatan (output)	Rencana Tahun 2024				Catatan Penting	Prakiraan Maju Rencana Tahun 2025	
									Lokasi	Target Capaian Kinerja	Kebutuhan Dana/Pagu Indikatif	Sumber Dana		Target Capaian Kinerja	Kebutuhan Dana/Pagu Indikatif
1	2						3	4	5	6	7	8	9	10	11
Suku Dinas Sosial Kota Administrasi Jakarta Utara	A	1	06				URUSAN PEMERINTAHAN BIDANG SOSIAL			12.431.309.290	APBD	Rancangan Awal RKPD		12.387.203.773	
Suku Dinas Sosial Kota Administrasi Jakarta Utara	A	1	06	01			PROGRAM PENUNJANG URUSAN PEMERINTAHAN DAERAH PROVINSI	Indeks Kepuasan Layanan Penunjang Urusan Pemerintahan Daerah	Kotamadya Jakarta Utara	4 Indeks	1.325.489.434	APBD	Rancangan Awal RKPD	4 Indeks	1.281.383.917
Suku Dinas Sosial Kota Administrasi Jakarta Utara	A	1	06	01	1.05		Administrasi Kepegawaian Perangkat Daerah	Indeks Kepuasan Pelayanan Kepegawaian	Kotamadya Jakarta Utara	4 Indeks	218.454.882	APBD	Rancangan Awal RKPD	4 Indeks	218.454.882
Suku Dinas Sosial Kota Administrasi Jakarta Utara	A	1	06	01	1.05	02	Pengadaan Pakaian Dinas Beserta Atribut Kelengkapannya	Jumlah Paket Pakaian Dinas Beserta Atribut Kelengkapan	Kotamadya Jakarta Utara	4 Paket	218.454.882	APBD	Rancangan Awal RKPD	4 Paket	218.454.882
Suku Dinas Sosial Kota Administrasi Jakarta Utara						0001	Pengadaan Pakaian Dinas Beserta Atribut Petugas P3S	Jumlah Paket Pakaian Dinas Beserta Atribut Kelengkapan	Kotamadya Jakarta Utara	4 Paket	183.543.962	APBD	Rancangan Awal RKPD	4 Paket	183.543.962
Suku Dinas Sosial Kota Administrasi Jakarta Utara						0002	Pengadaan Pakaian Dinas Beserta Atribut Petugas PSKB	Jumlah Paket Pakaian Dinas Beserta Atribut Kelengkapan	Kotamadya Jakarta Utara	4 Paket	32.390.110	APBD	Rancangan Awal RKPD	4 Paket	32.390.110
Suku Dinas Sosial Kota Administrasi Jakarta Utara						0003	Pengadaan Pakaian Dinas Beserta Atribut Petugas Kebersihan	Jumlah Paket Pakaian Dinas Beserta Atribut Kelengkapan	Kotamadya Jakarta Utara	4 Paket	1.252.080	APBD	Rancangan Awal RKPD	4 Paket	1.252.080
Suku Dinas Sosial Kota Administrasi Jakarta Utara						0004	Pengadaan Pakaian Dinas Beserta Atribut Tenaga UJLS	Jumlah Paket Pakaian Dinas Beserta Atribut Kelengkapan	Kotamadya Jakarta Utara	4 Paket	1.268.730	APBD	Rancangan Awal RKPD	4 Paket	1.268.730
Suku Dinas Sosial Kota Administrasi Jakarta Utara	A	1	06	01	1.06		Administrasi Umum Perangkat Daerah	Indeks kepuasan pelayanan administrasi umum	Kotamadya Jakarta Utara	4 Indeks	515.820.319	APBD	Rancangan Awal RKPD	4 Indeks	515.820.319
Suku Dinas Sosial Kota Administrasi Jakarta Utara	A	1	06	01	1.06	02	Penyediaan Peralatan dan Perlengkapan Kantor	Jumlah Paket Peralatan dan Perlengkapan Kantor yang Disediakan	Kotamadya Jakarta Utara	1 Paket	54.766.568	APBD	Rancangan Awal RKPD	1 Paket	54.766.568

Perangkat Daerah/Unit Kerja pada Perangkat Daerah	Kode						Urusan/Bidang Urusan Pemerintahan Daerah dan Program/Kegiatan/Sub Kegiatan	Indikator Kinerja Program (outcomes)/Kegiatan (output)/Sub Kegiatan (output)	Rencana Tahun 2024				Catatan Penting	Prakiraan Maju Rencana Tahun 2025		
									Lokasi	Target Capaian Kinerja	Kebutuhan Dana/Pagu Indikatif	Sumber Dana		Target Capaian Kinerja	Kebutuhan Dana/Pagu Indikatif	
1	2						3	4	5	6	7	8	9	10	11	
Suku Dinas Sosial Kota Administrasi Jakarta Utara							0001	Belanja Alat/Bahan untuk Kegiatan Kantor-Alat Tulis Kantor	Jumlah Paket Peralatan dan Perlengkapan Kantor yang Disediakan	Kotamadya Jakarta Utara	1 Paket	54.766.568	APBD	Rancangan Awal RKPD	1 Paket	54.766.568
Suku Dinas Sosial Kota Administrasi Jakarta Utara	A	1	06	01	1.06	03		Penyediaan Peralatan Rumah Tangga	Jumlah Paket Peralatan Rumah Tangga yang Disediakan	Kotamadya Jakarta Utara	1 Paket	36.326.404	APBD	Rancangan Awal RKPD	1 Paket	36.326.404
Suku Dinas Sosial Kota Administrasi Jakarta Utara							0001	Penyediaan Peralatan Rumah Tangga	Jumlah Paket Peralatan Rumah Tangga yang Disediakan	Kotamadya Jakarta Utara	1 Paket	36.326.404	APBD	Rancangan Awal RKPD	1 Paket	36.326.404
Suku Dinas Sosial Kota Administrasi Jakarta Utara	A	1	06	01	1.06	04		Penyediaan Bahan Logistik Kantor	Jumlah Paket Bahan Logistik Kantor yang Disediakan	Kotamadya Jakarta Utara	1 Paket	6.041.952	APBD	Rancangan Awal RKPD	1 Paket	6.041.952
Suku Dinas Sosial Kota Administrasi Jakarta Utara							0001	Penyediaan Makanan dan Minuman	Jumlah Paket Bahan Logistik Kantor yang Disediakan	Kotamadya Jakarta Utara	1 Paket	6.041.952	APBD	Rancangan Awal RKPD	1 Paket	6.041.952
Suku Dinas Sosial Kota Administrasi Jakarta Utara	A	1	06	01	1.06	05		Penyediaan Barang Cetak dan Penggandaan	Jumlah Paket Barang Cetak dan Penggandaan yang Disediakan	Kotamadya Jakarta Utara	1 Paket	14.308.735	APBD	Rancangan Awal RKPD	1 Paket	14.308.735
Suku Dinas Sosial Kota Administrasi Jakarta Utara							0001	Penyediaan Barang Cetak dan Penggandaan	Jumlah Paket Barang Cetak dan Penggandaan yang Disediakan	Kotamadya Jakarta Utara	1 Paket	14.308.735	APBD	Rancangan Awal RKPD	1 Paket	14.308.735
Suku Dinas Sosial Kota Administrasi Jakarta Utara	A	1	06	01	1.06	07		Penyediaan Bahan/Material	Jumlah Paket Bahan/Material yang Disediakan	Kotamadya Jakarta Utara	1 Paket	402.212.160	APBD	Rancangan Awal RKPD	1 Paket	402.212.160

Perangkat Daerah/Unit Kerja pada Perangkat Daerah	Kode						Urusan/Bidang Urusan Pemerintahan Daerah dan Program/Kegiatan/Sub Kegiatan	Indikator Kinerja Program (outcomes)/Kegiatan (output)/Sub Kegiatan (output)	Rencana Tahun 2024				Catatan Penting	Prakiraan Maju Rencana Tahun 2025		
									Lokasi	Target Capaian Kinerja	Kebutuhan Dana/Pagu Indikatif	Sumber Dana		Target Capaian Kinerja	Kebutuhan Dana/Pagu Indikatif	
1	2						3	4	5	6	7	8	9	10	11	
Suku Dinas Sosial Kota Administrasi Jakarta Utara							0001	Penyediaan BBM KDO Khusus	Jumlah Paket Bahan/Material yang Disediakan	Kotamadya Jakarta Utara	1 Paket	402.212.160	APBD	Rancangan Awal RKPD	1 Paket	402.212.160
Suku Dinas Sosial Kota Administrasi Jakarta Utara	A	1	06	01	1.06	08		Fasilitas Kunjungan tamu	Jumlah Laporan Fasilitas Kunjungan Tamu	Kotamadya Jakarta Utara	1 Laporan	2.164.500	APBD	Rancangan Awal RKPD	1 Laporan	2.164.500
Suku Dinas Sosial Kota Administrasi Jakarta Utara							0001	Penyediaan Makanan dan minuman fasilitas kunjungan kerja Instansi Antar Perangkat Daerah	Jumlah Laporan Fasilitas Kunjungan Tamu	Kotamadya Jakarta Utara	1 Laporan	2.164.500	APBD	Rancangan Awal RKPD	1 Laporan	2.164.500
Suku Dinas Sosial Kota Administrasi Jakarta Utara	A	1	06	01	1.07	06		Pengadaan Peralatan dan Mesin Lainnya	Indeks kepuasan pengadaan barang milik daerah	Kotamadya Jakarta Utara	4 Indeks	44.105.517	APBD	Rancangan Awal RKPD	0	-
Suku Dinas Sosial Kota Administrasi Jakarta Utara							0001	Pengadaan Peralatan dan Mesin Lainnya	Jumlah Unit Peralatan dan Mesin Lainnya yang Disediakan	Kotamadya Jakarta Utara	8 Unit	44.105.517	APBD	Rancangan Awal RKPD	0	-
Suku Dinas Sosial Kota Administrasi Jakarta Utara	A	1	06	01	1.08			Penyediaan Jasa Penunjang Urusan Pemerintahan Daerah	Indeks kepuasan jasa penunjang Urusan Pemerintahan Daerah	Kotamadya Jakarta Utara	4 Indeks	204.603.320	APBD	Rancangan Awal RKPD	4 Indeks	204.603.320
Suku Dinas Sosial Kota Administrasi Jakarta Utara	A	1	06	01	1.08	02		Penyediaan Jasa Komunikasi, Sumber Daya Air dan Listrik	Jumlah Laporan Penyediaan Jasa Komunikasi, Sumber Daya Air dan Listrik yang Disediakan	Kotamadya Jakarta Utara	1 Laporan	204.603.320	APBD	Rancangan Awal RKPD	1 Laporan	204.603.320
Suku Dinas Sosial Kota Administrasi Jakarta Utara							0001	Penyediaan Jasa Komunikasi, Sumber Daya Air dan Listrik Untuk ULS Koja	Jumlah Laporan Penyediaan Jasa Komunikasi, Sumber Daya Air dan Listrik yang Disediakan	Kotamadya Jakarta Utara	1 Laporan	20.538.720	APBD	Rancangan Awal RKPD	1 Laporan	20.538.720
Suku Dinas Sosial Kota Administrasi Jakarta Utara							0002	Penyediaan Jasa Komunikasi, Sumber Daya Air dan Listrik	Jumlah Laporan Penyediaan Jasa Komunikasi, Sumber Daya Air dan Listrik yang Disediakan	Kotamadya Jakarta Utara	1 Laporan	184.064.600	APBD	Rancangan Awal RKPD	1 Laporan	184.064.600

Perangkat Daerah/Unit Kerja pada Perangkat Daerah	Kode						Urusan/Bidang Urusan Pemerintahan Daerah dan Program/Kegiatan/Sub Kegiatan	Indikator Kinerja Program (outcomes)/Kegiatan (output)/Sub Kegiatan (output)	Rencana Tahun 2024				Catatan Penting	Prakiraan Maju Rencana Tahun 2025		
									Lokasi	Target Capaian Kinerja	Kebutuhan Dana/Pagu Indikatif	Sumber Dana		Target Capaian Kinerja	Kebutuhan Dana/Pagu Indikatif	
1	2						3	4	5	6	7	8	9	10	11	
Suku Dinas Sosial Kota Administrasi Jakarta Utara	A	1	06	01	1.09		Pemeliharaan Barang Milik Daerah Penunjang Urusan Pemerintahan Daerah	Indeks kepuasan kualitas barang milik daerah penunjang Urusan Pemerintahan	Kotamadya Jakarta Utara	4 Indeks	342.505.396	APBD	Rancangan Awal RKPD	4 Indeks	342.505.396	
Suku Dinas Sosial Kota Administrasi Jakarta Utara	A	1	06	01	1.09	02	Penyediaan Jasa Pemeliharaan, Biaya Pemeliharaan, Pajak dan Perizinan Kendaraan Dinas Operasional atau Lapangan	Jumlah Kendaraan Dinas Operasional atau Lapangan yang Dipelihara dan Dibayarkan Pajak dan Perizinannya	Kotamadya Jakarta Utara	8 Unit	218.080.440	APBD	Rancangan Awal RKPD	8 Unit	218.080.440	
Suku Dinas Sosial Kota Administrasi Jakarta Utara							0001	Penyediaan Jasa Pemeliharaan, Biaya Pemeliharaan Kendaraan Dinas Operasional atau Lapangan	Jumlah Kendaraan Dinas Operasional atau Lapangan yang Dipelihara dan Dibayarkan Pajak dan Perizinannya	Kotamadya Jakarta Utara	8 Unit	208.240.440	APBD	Rancangan Awal RKPD	8 Unit	208.240.440
Suku Dinas Sosial Kota Administrasi Jakarta Utara							0002	Penyediaan Jasa Perizinan KDO/KDO Khusus	Jumlah Kendaraan Dinas Operasional atau Lapangan yang Dipelihara dan Dibayarkan Pajak dan Perizinannya	Kotamadya Jakarta Utara	8 Unit	9.840.000	APBD	Rancangan Awal RKPD	8 Unit	9.840.000
Suku Dinas Sosial Kota Administrasi Jakarta Utara	A	1	06	01	1.09	06	Pemeliharaan Peralatan dan Mesin Lainnya	Jumlah Peralatan dan Mesin Lainnya yang Dipelihara	Kotamadya Jakarta Utara	27 Unit	20.190.580	APBD	Rancangan Awal RKPD	27 Unit	20.190.580	
Suku Dinas Sosial Kota Administrasi Jakarta Utara							0001	Pemeliharaan Peralatan dan Mesin Lainnya	Jumlah Peralatan dan Mesin Lainnya yang Dipelihara	Kotamadya Jakarta Utara	27 Unit	20.190.580	APBD	Rancangan Awal RKPD	27 Unit	20.190.580
Suku Dinas Sosial Kota Administrasi Jakarta Utara	A	1	06	01	1.09	09	Pemeliharaan/Rehabilitasi Gedung Kantor dan Bangunan Lainnya	Jumlah Gedung Kantor dan Bangunan Lainnya yang Dipelihara/Direhabilitasi	Kotamadya Jakarta Utara	2 Unit	104.234.376	APBD	Rancangan Awal RKPD	2 Unit	104.234.376	
Suku Dinas Sosial Kota Administrasi Jakarta Utara							0001	PETUGAS KEBERSIHAN DALAM GEDUNG - Gedung Kantor	Jumlah Gedung Kantor dan Bangunan Lainnya yang Dipelihara/Direhabilitasi	Kotamadya Jakarta Utara	2 Unit	63.430.010	APBD	Rancangan Awal RKPD	2 Unit	63.430.010
Suku Dinas Sosial Kota Administrasi Jakarta Utara							0003	Peralatan Kegiatan Pemeliharaan/Rehabilitasi Gedung Kantor dan Bangunan lainnya	Jumlah Gedung Kantor dan Bangunan Lainnya yang Dipelihara/Direhabilitasi	Kotamadya Jakarta Utara	2 Unit	40.804.366	APBD	Rancangan Awal RKPD	2 Unit	40.804.366
Suku Dinas Sosial Kota Administrasi Jakarta Utara	A	1	06	02			PROGRAM PEMBERDAYAAN SOSIAL	Presentase Potensi Sumber Daya dalam Penyelenggaraan Kesejahteraan Sosial yang	Kotamadya Jakarta Utara	79,5%	2.446.978.234	APBD	Rancangan Awal RKPD	79,5%	2.446.978.234	

Perangkat Daerah/Unit Kerja pada Perangkat Daerah	Kode							Urusan/Bidang Urusan Pemerintahan Daerah dan Program/Kegiatan/Sub Kegiatan	Indikator Kinerja Program (outcomes)/Kegiatan (output)/Sub Kegiatan (output)	Rencana Tahun 2024				Catatan Penting	Prakiraan Maju Rencana Tahun 2025	
										Lokasi	Target Capaian Kinerja	Kebutuhan Dana/Pagu Indikatif	Sumber Dana		Target Capaian Kinerja	Kebutuhan Dana/Pagu Indikatif
1	2							3	4	5	6	7	8	9	10	11
									mampu melakukan pemberdayaan sosial							
Suku Dinas Sosial Kota Administrasi Jakarta Utara	A	1	06	02	1.02			Pemberdayaan Potensi Sumber Kesejahteraan Sosial Provinsi	Persentase Potensi dan Sumber Kesejahteraan Sosial yang Memiliki Kompetensi untuk Melakukan Pemberdayaan	Kotamadya Jakarta Utara	59%	2.446.978.234	APBD	Rancangan Awal RKPD	59%	2.446.978.234
Suku Dinas Sosial Kota Administrasi Jakarta Utara	A	1	06	02	1.02	04		Peningkatan Kemampuan Potensi Sumber Kesejahteraan Sosial Kelembagaan Masyarakat Kewenangan Provinsi	Jumlah Lembaga Kesejahteraan Sosial yang Meningkatkan Kapasitasnya Kewenangan Provinsi	Kotamadya Jakarta Utara	360	2.446.978.234	APBD	Rancangan Awal RKPD	360	2.446.978.234
Suku Dinas Sosial Kota Administrasi Jakarta Utara							0003	Dana Stimulasi Karang Taruna Kelurahan dan Unit Rukun Warga	Jumlah Lembaga Kesejahteraan Sosial yang Meningkatkan Kapasitasnya Kewenangan Provinsi	Kotamadya Jakarta Utara	360 Lembaga	2.346.000.000	APBD	Rancangan Awal RKPD	360 Lembaga	2.346.000.000
Suku Dinas Sosial Kota Administrasi Jakarta Utara								Peningkatan Kemampuan Potensi Sumber Kesejahteraan Sosial Kelembagaan Masyarakat Kewenangan Provinsi	Jumlah Orang Mendapat Peningkatan Kapasitas Pekerja Sosial Masyarakat Kewenangan Provinsi	Kotamadya Jakarta Utara	120 Orang	88.375.120	APBD	Rancangan Awal RKPD	120 Orang	88.375.120
Suku Dinas Sosial Kota Administrasi Jakarta Utara								Peningkatan Kemampuan Potensi Sumber Kesejahteraan Sosial Kelembagaan Masyarakat Kewenangan Provinsi	Jumlah Tenaga Kesejahteraan Sosial Kecamatan Kewenangan Provinsi yang Meningkatkan Kapasitasnya	Kotamadya Jakarta Utara	6 Orang	12.603.114	APBD	Rancangan Awal RKPD	6 Orang	12.603.114
Suku Dinas Sosial Kota Administrasi Jakarta Utara	B	1	06	04				PROGRAM REHABILITASI SOSIAL	Indeks Pencapaian SPM Rehabilitasi Sosial	Kotamadya Jakarta Utara	100 Indeks	5.310.682.648	APBD	Rancangan Awal RKPD	100 Indeks	5.310.682.648
Suku Dinas Sosial Kota Administrasi Jakarta Utara	B	1	06	04	2.01			Rehabilitasi Sosial Dasar Penyandang Disabilitas Terlantar, Anak Terlantar, Lanjut Usia Terlantar, serta Gelandangan Pengemis di Luar Panti Sosial	Persentase pencapaian penerima pelayanan rehabilitasi sosial dasar bagi Penyandang Disabilitas Terlantar, Anak Terlantar, Lanjut Usia Terlantar, serta Gelandangan Pengemis di Luar Panti Sosial	Kotamadya Jakarta Utara	100%	5.310.682.648	APBD	Rancangan Awal RKPD	100%	5.310.682.648

Perangkat Daerah/Unit Kerja pada Perangkat Daerah	Kode						Urusan/Bidang Urusan Pemerintahan Daerah dan Program/Kegiatan/Sub Kegiatan	Indikator Kinerja Program (outcomes)/Kegiatan (output)/Sub Kegiatan (output)	Rencana Tahun 2024				Catatan Penting	Prakiraan Maju Rencana Tahun 2025		
									Lokasi	Target Capaian Kinerja	Kebutuhan Dana/Pagu Indikatif	Sumber Dana		Target Capaian Kinerja	Kebutuhan Dana/Pagu Indikatif	
1	2						3	4	5	6	7	8	9	10	11	
Suku Dinas Sosial Kota Administrasi Jakarta Utara	B	1	06	04	2.01	03		Penyediaan Alat Bantu	Jumlah Orang yang Mendapatkan Alat Bantu dan Alat Bantu Peraga Sesuai kebutuhan Kewenangan Kabupaten/Kota	Kotamadya Jakarta Utara	301 Orang	939.221.616	APBD	Rancangan Awal RKPD	301 Orang	939.221.616
Suku Dinas Sosial Kota Administrasi Jakarta Utara							0001	Penyediaan Alat Bantu	Jumlah Orang yang Mendapatkan Alat Bantu dan Alat Bantu Peraga Sesuai kebutuhan Kewenangan Kabupaten/Kota 301 Orang	Kotamadya Jakarta Utara	301 Orang	939.221.616	APBD	Rancangan Awal RKPD	301 Orang	939.221.616
Suku Dinas Sosial Kota Administrasi Jakarta Utara	B	1	06	04	2.01	12		Pemberian Layanan Rujukan	Jumlah Orang Mendapatkan Layanan Rujukan Kewenangan Kabupaten/Kota	Kotamadya Jakarta Utara	200 Orang	4.371.461.032	APBD	Rancangan Awal RKPD	200 Orang	4.371.461.032
Suku Dinas Sosial Kota Administrasi Jakarta Utara							0001	PETUGAS PELAYANAN, PENGAWASAN DAN PENGENDALIAN SOSIAL	Jumlah Orang Mendapatkan Layanan Rujukan Kewenangan Kabupaten/Kota	Kotamadya Jakarta Utara	200 Orang	4.337.861.032	APBD	Rancangan Awal RKPD	200 Orang	4.337.861.032
Suku Dinas Sosial Kota Administrasi Jakarta Utara							0002	Peralatan dan perlengkapan Petugas Pelayanan, Pengawasan, dan Pengendalian Sosial	Jumlah Orang Mendapatkan Layanan Rujukan Kewenangan Kabupaten/Kota	Kotamadya Jakarta Utara	200 Orang	33.600.000	APBD	Rancangan Awal RKPD	200 Orang	33.600.000
Suku Dinas Sosial Kota Administrasi Jakarta Utara	B	1	06	06				PROGRAM PENANGANAN BENCANA	Indeks Pencapaian SPM Penanganan Bencana	Kotamadya Jakarta Utara	100 Indeks	3.348.158.974	APBD	Rancangan Awal RKPD	100 Indeks	3.348.158.974
Suku Dinas Sosial Kota Administrasi Jakarta Utara	B	1	06	06	1.01			Perlindungan Sosial Korban Bencana Alam dan Sosial Provinsi	Persentase pencapaian mutu minimal pemenuhan kebutuhan dasar korban bencana alam dan sosial, Persentase capaian penerima pelayanan dasar kebutuhan dasar korban bencana alam dan sosial	Kotamadya Jakarta Utara	100%	3.348.158.974	APBD	Rancangan Awal RKPD	100%	3.348.158.974
Suku Dinas Sosial Kota Administrasi Jakarta Utara	B	1	06	06	1.01	01		Penyediaan Permakanan	Jumlah Pengungsi yang Mendapatkan Permakanan 3x1 Hari dalam Masa Tanggap Darurat Kewenangan Provinsi	Kotamadya Jakarta Utara	25200 Orang	1.302.235.786	APBD	Rancangan Awal RKPD	25200 Orang	1.302.235.786
Suku Dinas Sosial Kota Administrasi Jakarta Utara							0004	Penyelenggaraan Dapur Umum dan Penyediaan Makanan bagi Korban Bencana	Jumlah Pengungsi yang Mendapatkan Permakanan 3x1 Hari dalam Masa Tanggap Darurat Kewenangan Provinsi	Kotamadya Jakarta Utara	25200 Orang	1.302.235.786	APBD	Rancangan Awal RKPD	25200 Orang	1.302.235.786
Suku Dinas Sosial Kota	B	1	06	06	1.01	02		Penyediaan Sandang	Jumlah Orang yang Mendapatkan Pakaian dan Kelengkapan Lainnya yang	Kotamadya Jakarta Utara	875 Orang	1.280.418.300	APBD	Rancangan Awal RKPD	875 Orang	1.280.418.300

Perangkat Daerah/Unit Kerja pada Perangkat Daerah	Kode							Urusan/Bidang Urusan Pemerintahan Daerah dan Program/Kegiatan/Sub Kegiatan	Indikator Kinerja Program (outcomes)/Kegiatan (output)/Sub Kegiatan (output)	Rencana Tahun 2024				Catatan Penting	Prakiraan Maju Rencana Tahun 2025	
										Lokasi	Target Capaian Kinerja	Kebutuhan Dana/Pagu Indikatif	Sumber Dana		Target Capaian Kinerja	Kebutuhan Dana/Pagu Indikatif
1	2							3	4	5	6	7	8	9	10	11
Administrasi Jakarta Utara									Tersedia pada Masa Tanggap Darurat (Pengungsian) dan Pasca Bencana Kewenangan Provinsi							
Suku Dinas Sosial Kota Administrasi Jakarta Utara							0002	Penyediaan Pakaian bagi Korban Bencana	Jumlah Orang yang Mendapatkan Pakaian dan Kelengkapan Lainnya yang Tersedia pada Masa Tanggap Darurat (Pengungsian) dan Pasca Bencana Kewenangan Provinsi	Kotamadya Jakarta Utara	875 Orang	1.280.418.300	APBD	Rancangan Awal RKPD	875 Orang	1.280.418.300
Suku Dinas Sosial Kota Administrasi Jakarta Utara	B	1	06	06	2.02	02		Koordinasi, Sosialisasi dan Pelaksanaan Taruna Siaga Bencana	Jumlah Orang yang Melaksanakan Koordinasi, Sosialisasi dan Pelaksanaan Taruna Siaga Bencana Kewenangan Kabupaten/Kota	Kotamadya Jakarta Utara	12 Orang	765.504.888	APBD	Rancangan Awal RKPD	12 Orang	765.504.888
Suku Dinas Sosial Kota Administrasi Jakarta Utara							0003	Penyediaan Petugas Sosial Kesiapsiagaan Bencana	Jumlah Orang yang Melaksanakan Koordinasi, Sosialisasi dan Pelaksanaan Taruna Siaga Bencana Kewenangan Kabupaten/Kota	Kotamadya Jakarta Utara	12 Orang	765.504.888	APBD	Rancangan Awal RKPD	12 Orang	765.504.888

Perangkat Daerah/Unit Kerja pada Perangkat Daerah	Kode						Usuran/Bidang Urusan Pemerintahan Daerah dan Program/Kegiatan/Sub Kegiatan	Indikator Kinerja Program (outcomes)/Kegiatan (output)/Sub Kegiatan (output)	Rencana Tahun 2024				Catatan Penting	Prakiraan Maju Rencana Tahun 2025	
									Lokasi	Target Capaian Kinerja	Kebutuhan Dana/Pagu Indikatif	Sumber Dana		Target Capaian Kinerja	Kebutuhan Dana/Pagu Indikatif
1	2						3	4	5	6	7	8	9	10	11
Suku Dinas Sosial Wilayah Jakarta Barat	A	1					URUSAN PEMERINTAHAN WAJIB YANG BERKAITAN DENGAN PELAYANAN DASAR		Kota Adm. Jakarta Barat		16.419.034.643	APBD	Rancangan Awal RKPD		16.419.034.643
Suku Dinas Sosial Wilayah Jakarta Barat	A	1	06				URUSAN PEMERINTAHAN BIDANG SOSIAL		Kota Adm. Jakarta Barat		16.419.034.643	APBD	Rancangan Awal RKPD		16.419.034.643
Suku Dinas Sosial Wilayah Jakarta Barat	A	1	06	01			PROGRAM PENUNJANG URUSAN PEMERINTAHAN DAERAH PROVINSI	1. Indeks Kepuasan Layanan Penunjang Urusan Pemerintahan Daerah 2. Indeks Kepuasan Layanan Kepegawaian	Kota Adm. Jakarta Barat	4 indeks	1.855.311.195	APBD	Rancangan Awal RKPD	4 indeks	1.855.311.195
Suku Dinas Sosial Wilayah Jakarta Barat	A	1	06	01	1.02		Administrasi Keuangan Perangkat Daerah	Indeks Kepuasan Pelayanan Administrasi Keuangan	Kota Adm. Jakarta Barat	4 indeks	7.000.000	APBD	Rancangan Awal RKPD	4 indeks	7.000.000
Suku Dinas Sosial Wilayah Jakarta Barat	A	1	06	01	1.02	03	Pelaksanaan Penatausahaan dan Pengujian/Verifikasi Keuangan SKPD	Jumlah Dokumen Penatausahaan dan Pengujian/Verifikasi Keuangan SKPD	Kota Adm. Jakarta Barat	1 dokumen	7.000.000	APBD	Rancangan Awal RKPD	1 dokumen	7.000.000
Suku Dinas Sosial Wilayah Jakarta Barat	A	1	06	01	1.05		Administrasi Kepegawaian Perangkat Daerah	Indeks kepuasan pelayanan kepegawaian	Kota Adm. Jakarta Barat	4 indeks	221.468.392	APBD	Rancangan Awal RKPD	4 indeks	221.468.392
Suku Dinas Sosial Wilayah Jakarta Barat	A	1	06	01	1.05	02	Pengadaan Pakaian Dinas Beserta Atribut Kelengkapannya	Jumlah Paket Pakaian Dinas Beserta Atribut Kelengkapan	Kota Adm. Jakarta Barat	3 paket	221.468.392	APBD	Rancangan Awal RKPD	3 paket	221.468.392
Suku Dinas Sosial Wilayah Jakarta Barat	A	1	06	01	1.06		Administrasi Umum Perangkat Daerah	Indeks kepuasan pelayanan administrasi umum	Kota Adm. Jakarta Barat	4 indeks	558.991.659	APBD	Rancangan Awal RKPD	4 indeks	558.991.659
Suku Dinas Sosial Wilayah Jakarta Barat	A	1	06	01	1.06	02	Penyediaan Peralatan dan Perlengkapan Kantor	Jumlah Paket Peralatan dan Perlengkapan Kantor yang Disediakan	Kota Adm. Jakarta Barat	1 paket	48.959.491	APBD	Rancangan Awal RKPD	1 paket	48.959.491

Perangkat Daerah/Unit Kerja pada Perangkat Daerah	Kode						Urusan/Bidang Urusan Pemerintahan Daerah dan Program/Kegiatan/Sub Kegiatan	Indikator Kinerja Program (outcomes)/Kegiatan (output)/Sub Kegiatan (output)	Rencana Tahun 2024				Catatan Penting	Prakiraan Maju Rencana Tahun 2025	
									Lokasi	Target Capaian Kinerja	Kebutuhan Dana/Pagu Indikatif	Sumber Dana		Target Capaian Kinerja	Kebutuhan Dana/Pagu Indikatif
1	2						3	4	5	6	7	8	9	10	11
Suku Dinas Sosial Wilayah Jakarta Barat	A	1	06	01	1.06	04	Penyediaan Bahan Logistik Kantor	Jumlah Paket Bahan Logistik Kantor yang Disediakan	Kota Adm. Jakarta Barat	1 paket	5.538.456	APBD	Rancangan Awal RKPD	1 paket	5.538.456
Suku Dinas Sosial Wilayah Jakarta Barat	A	1	06	01	1.06	05	Penyediaan Barang Cetak dan Penggandaan	Jumlah Paket Barang Cetak dan Penggandaan yang Disediakan	Kota Adm. Jakarta Barat	1 paket	7.613.712	APBD	Rancangan Awal RKPD	1 paket	7.613.712
Suku Dinas Sosial Wilayah Jakarta Barat	A	1	06	01	1.06	07	Penyediaan Bahan/Material	Jumlah Paket Bahan/Material yang Disediakan	Kota Adm. Jakarta Barat	1 paket	473.280.000	APBD	Rancangan Awal RKPD	1 paket	473.280.000
Suku Dinas Sosial Wilayah Jakarta Barat	A	1	06	01	1.06	09	Penyelenggaraan Rapat Koordinasi dan Konsultasi SKPD	Jumlah Laporan Penyelenggaraan Rapat Koordinasi dan Konsultasi SKPD	Kota Adm. Jakarta Barat	1 paket	23.600.000	APBD	Rancangan Awal RKPD	1 paket	23.600.000
Suku Dinas Sosial Wilayah Jakarta Barat	A	1	06	01	1.07		Pengadaan Barang Milik Daerah Penunjang Urusan Pemerintah Daerah	Indeks kepuasan pengadaan barang milik daerah	Kota Adm. Jakarta Barat	4 indeks	429.795.474	APBD	Rancangan Awal RKPD	4 indeks	429.795.474
Suku Dinas Sosial Wilayah Jakarta Barat	A	1	06	01	1.07	06	Pengadaan Peralatan dan Mesin Lainnya	Jumlah Unit Peralatan dan Mesin Lainnya yang Disediakan	Kota Adm. Jakarta Barat	58 unit	415.988.739	APBD	Rancangan Awal RKPD	41 unit	415.988.739
Suku Dinas Sosial Wilayah Jakarta Barat	A	1	06	01	1.07	10	Pengadaan Sarana dan Prasarana Gedung Kantor atau Bangunan Lainnya	Jumlah Unit Sarana dan Prasarana Gedung Kantor atau Bangunan Lainnya yang Disediakan	Kota Adm. Jakarta Barat	123 unit	13.806.735	APBD	Rancangan Awal RKPD	123 unit	13.806.735
Suku Dinas Sosial Wilayah Jakarta Barat	A	1	06	01	1.08		Penyediaan Jasa Penunjang Urusan Pemerintahan Daerah	Indeks Kepuasan Jasa Penunjang Urusan Pemerintahan Daerah	Kota Adm. Jakarta Barat	4 indeks	131.294.880	APBD	Rancangan Awal RKPD	4 indeks	131.294.880
Suku Dinas Sosial Wilayah Jakarta Barat	A	1	06	01	1.08	02	Penyediaan Jasa Komunikasi, Sumber Daya Air dan Listrik	Jumlah Laporan Penyediaan Jasa Komunikasi, Sumber Daya Air dan Listrik yang Disediakan	Kota Adm. Jakarta Barat	1 laporan	75.204.360	APBD	Rancangan Awal RKPD	1 laporan	75.204.360
Suku Dinas Sosial Wilayah Jakarta Barat	A	1	06	01	1.08	03	Penyediaan Jasa Peralatan dan Perlengkapan Kantor	Jumlah Laporan Penyediaan Jasa Peralatan dan Perlengkapan Kantor yang Disediakan	Kota Adm.	1 laporan	56.090.520	APBD	Rancangan Awal RKPD	1 laporan	56.090.520

Perangkat Daerah/Unit Kerja pada Perangkat Daerah	Kode						Urusan/Bidang Urusan Pemerintahan Daerah dan Program/Kegiatan/Sub Kegiatan	Indikator Kinerja Program (outcomes)/Kegiatan (output)/Sub Kegiatan (output)	Rencana Tahun 2024				Catatan Penting	Prakiraan Maju Rencana Tahun 2025	
									Lokasi	Target Capaian Kinerja	Kebutuhan Dana/Pagu Indikatif	Sumber Dana		Target Capaian Kinerja	Kebutuhan Dana/Pagu Indikatif
1	2						3	4	5	6	7	8	9	10	11
									Jakarta Barat						
Suku Dinas Sosial Wilayah Jakarta Barat	A	1	06	01	1.09		Pemeliharaan Barang Milik Daerah Penunjang Urusan Pemerintahan Daerah	Indeks kepuasan kualitas barang milik daerah penunjang Urusan Pemerintahan	Kota Adm. Jakarta Barat	4 indeks	506.760.790	APBD	Rancangan Awal RKPD	4 indeks	506.760.790
Suku Dinas Sosial Wilayah Jakarta Barat	A	1	06	01	1.09	02	Penyediaan Jasa Pemeliharaan, Biaya Pemeliharaan, Pajak dan Perizinan Kendaraan Dinas Operasional atau Lapangan	Jumlah Kendaraan Dinas Operasional atau Lapangan yang Dipelihara dan Dibayarkan Pajak dan Perizinannya	Kota Adm. Jakarta Barat	11 unit	93.519.613	APBD	Rancangan Awal RKPD	11 unit	93.519.613
Suku Dinas Sosial Wilayah Jakarta Barat	A	1	06	01	1.09	06	Pemeliharaan Peralatan dan Mesin Lainnya	Jumlah Peralatan dan Mesin Lainnya yang Dipelihara	Kota Adm. Jakarta Barat	43 unit	15.320.486	APBD	Rancangan Awal RKPD	43 unit	15.320.486
Suku Dinas Sosial Wilayah Jakarta Barat	A	1	06	01	1.09	09	Pemeliharaan/Rehabilitasi Gedung Kantor dan Bangunan Lainnya	Jumlah Gedung Kantor dan Bangunan Lainnya yang Dipelihara/Direhabilitasi	Kota Adm. Jakarta Barat	12 unit	396.245.691	APBD	Rancangan Awal RKPD	12 unit	396.245.691
Suku Dinas Sosial Wilayah Jakarta Barat	A	1	06	01	1.09	10	Pemeliharaan/Rehabilitasi Sarana dan Prasarana Gedung Kantor dan Bangunan Lainnya	Jumlah Sarana dan Prasarana Gedung Kantor atau Bangunan Lainnya yang Dipelihara/Direhabilitasi	Kota Adm. Jakarta Barat	2	1.675.000	APBD	Rancangan Awal RKPD	2	1.675.000
Suku Dinas Sosial Wilayah Jakarta Barat	A	1	06	02			PROGRAM PEMBERDAYAAN SOSIAL	Persentase Potensi dan Sumber Kesejahteraan Sosial yang Memiliki Kompetensi untuk Melakukan Pemberdayaan	Kota Adm. Jakarta Barat	79,5%	3.647.075.264	APBD	Rancangan Awal RKPD	79,5%	3.647.075.264
Suku Dinas Sosial Wilayah Jakarta Barat	A	1	06	02	1.02		Pemberdayaan Potensi Sumber Kesejahteraan Sosial Provinsi	Persentase Potensi dan Sumber Kesejahteraan Sosial yang Memiliki Kompetensi untuk Melakukan Pemberdayaan	Kota Adm. Jakarta Barat	59%	3.647.075.264	APBD	Rancangan Awal RKPD	59%	3.647.075.264
Suku Dinas Sosial Wilayah Jakarta Barat	A	1	06	02	1.02	01	Peningkatan Kemampuan Potensi Pekerja Sosial Masyarakat Kewenangan Provinsi	Jumlah Orang Mendapatkan Peningkatan Kapasitas Pekerja Sosial Masyarakat Kewenangan Provinsi	Kota Adm. Jakarta Barat	8 orang	28.681.928	APBD	Rancangan Awal RKPD	8 orang	28.681.928
Suku Dinas Sosial Wilayah Jakarta Barat	A	1	06	02	1.02	02	Peningkatan Kemampuan Potensi Tenaga Kesejahteraan Sosial Kecamatan Kewenangan Provinsi	Jumlah Tenaga Kesejahteraan Sosial Kecamatan Kewenangan Provinsi yang Meningkatkan Kapasitasnya	Kota Adm. Jakarta Barat	8 orang	28.681.928	APBD	Rancangan Awal RKPD	8 orang	28.681.928

Perangkat Daerah/Unit Kerja pada Perangkat Daerah	Kode						Urusan/Bidang Urusan Pemerintahan Daerah dan Program/Kegiatan/Sub Kegiatan	Indikator Kinerja Program (outcomes)/Kegiatan (output)/Sub Kegiatan (output)	Rencana Tahun 2024				Catatan Penting	Prakiraan Maju Rencana Tahun 2025	
	1	2	3	4	5	6			7	8	9	10		11	
								Lokasi	Target Capaian Kinerja	Kebutuhan Dana/Pagu Indikatif	Sumber Dana		Target Capaian Kinerja	Kebutuhan Dana/Pagu Indikatif	
Suku Dinas Sosial Wilayah Jakarta Barat	A	1	06	02	1.02	03	Peningkatan Kemampuan Potensi Sumber Kesejahteraan Sosial Kelembagaan Masyarakat Kewenangan Provinsi	Jumlah Lembaga Kesejahteraan Sosial yang Meningkatkan Kapasitasnya Kewenangan Provinsi	Kota Adm. Jakarta Barat	642	3.589.711.408	APBD	Rancangan Awal RKPD	642	3.589.711.408
Suku Dinas Sosial Wilayah Jakarta Barat	A	1	06	04			PROGRAM REHABILITASI SOSIAL	Indeks Pencapaian SPM Rehabilitasi Sosial	Kota Adm. Jakarta Barat	100%	6.161.709.022	APBD	Rancangan Awal RKPD	100%	6.161.709.022
Suku Dinas Sosial Wilayah Jakarta Barat	A	1	06	04	1.01		Rehabilitasi Sosial Dasar Penyandang Disabilitas Terlantar, Anak Terlantar, Lanjur Usia Terlantar, serta Gelandang Pengemis di Luar Panti Sosial	1. Persentase pencapaian mutu minimal pelayanan dasar rehabilitasi sosial bagi penyandang disabilitas terlantar, anak terlantar, lanjur usia terlantar, serta gelandangan pengemis di luar panti sosial 2. Persentase pencapaian penerima pelayanan rehabilitasi sosial dasar bagi penyandang disabilitas, anak terlantar, lanjur usia terlantar, serta gelandangan pengemis di luar panti sosial	Kota Adm. Jakarta Barat	100%	6.161.709.022	APBD	Rancangan Awal RKPD	100%	6.161.709.022
Suku Dinas Sosial Wilayah Jakarta Barat	A	1	06	04	1.01	01	Penyediaan Sandang	Jumlah Orang yang Menerima Pakaian dan Kelengkapan Lainnya yang Tersedia dalam 1 Tahun Kewenangan Kabupaten/Kota	Kota Adm. Jakarta Barat	50 orang	21.522.900	APBD	Rancangan Awal RKPD	50 orang	21.522.900
Suku Dinas Sosial Wilayah Jakarta Barat	A	1	06	04	1.01	02	Penyediaan Alat Bantu	Jumlah Orang yang Mendapatkan Alat Bantu dan Alat Bantu Peraga Sesuai Kebutuhan Kewenangan Kabupaten/Kota	Kota Adm. Jakarta Barat	375 orang	1.028.990.202	APBD	Rancangan Awal RKPD	375 orang	1.028.990.202
Suku Dinas Sosial Wilayah Jakarta Barat	A	1	06	04	1.01	04	Pemberian Layanan Rujukan	Jumlah Orang Mendapatkan Layanan Rujukan Kewenangan Kabupaten/Kota	Kota Adm. Jakarta Barat	600 orang	5.111.195.920	APBD	Rancangan Awal RKPD	600 orang	5.111.195.920
Suku Dinas Sosial Wilayah Jakarta Barat	A	1	06	05			PROGRAM PERLINDUNGAN DAN JAMINAN SOSIAL	Persentase Pemerlu Pelayanan Kesejahteraan Sosial Penerima Layanan Perlindungan dan Jaminan Sosial yang Tepat Sasaran	Kota Adm. Jakarta Barat	100%	121.721.743	APBD	Rancangan Awal RKPD	100%	121.721.743
Suku Dinas Sosial Wilayah Jakarta Barat	A	1	06	04	1.01		Pengelolaan Fakir Miskin Cakupan Daerah Provinsi	Jumlah jenis bantuan yang diberikan pada fakir miskin dan rentan miskin	Kota Adm.	3 jenis	121.721.743	APBD	Rancangan Awal RKPD	3 jenis	121.721.743

Perangkat Daerah/Unit Kerja pada Perangkat Daerah	Kode						Urusan/Bidang Urusan Pemerintahan Daerah dan Program/Kegiatan/Sub Kegiatan	Indikator Kinerja Program (outcomes)/Kegiatan (output)/Sub Kegiatan (output)	Rencana Tahun 2024				Catatan Penting	Prakiraan Maju Rencana Tahun 2025	
									Lokasi	Target Capaian Kinerja	Kebutuhan Dana/Pagu Indikatif	Sumber Dana		Target Capaian Kinerja	Kebutuhan Dana/Pagu Indikatif
1	2						3	4	5	6	7	8	9	10	11
									Jakarta Barat						
Suku Dinas Sosial Wilayah Jakarta Barat	A	1	06	04	1.01		Fasilitasi Bantuan Pengembangan Ekonomi Masyarakat	Jumlah penerima bantuan pengembangan ekonomi masyarakat	Kota Adm. Jakarta Barat	130 orang	121.721.743	APBD	Rancangan Awal RKPD	130 orang	121.721.743
Suku Dinas Sosial Wilayah Jakarta Barat	A	1	06	06			PROGRAM PENANGANAN BENCANA	Persentase korban bencana alam yang dipenuhi kebutuhan dasarnya	Kota Adm. Jakarta Barat	100%	4.633.217.419	APBD	Rancangan Awal RKPD	100%	4.633.217.419
Suku Dinas Sosial Wilayah Jakarta Barat	A	1	06	06	1.01		Perlindungan Sosial Korban Bencana Alam dan Sosial Provinsi	1. Persentase capaian penerima pelayanan dasar kebutuhan dasar korban bencana alam dan sosial 2. Presentase pencapaian mutu minimal pemenuhan kebutuhan dasar korban bencana alam dan sosial	Kota Adm. Jakarta Barat	100%	3.676.336.309	APBD	Rancangan Awal RKPD	100%	3.676.336.309
Suku Dinas Sosial Wilayah Jakarta Barat	A	1	06	06	1.01	01	Penyediaan Permakanan	Jumlah Pengungsi yang Mendapatkan Permakanan 3x1 Hari dalam Masa Tanggap Darurat Kewenangan Provinsi	Kota Adm. Jakarta Barat	50000 orang	2.581.290.229	APBD	Rancangan Awal RKPD	72000 orang	2.581.290.229
Suku Dinas Sosial Wilayah Jakarta Barat	A	1	06	06	1.01	02	Penyediaan Sandang	Jumlah Orang yang Mendapatkan Pakaian dan Kelengkapan Lainnya yang Tersedia pada Masa Tanggap Darurat (Pengungsian) dan Pasca Bencana Kewenangan Provinsi	Kota Adm. Jakarta Barat	1760 orang	1.095.046.080	APBD	Rancangan Awal RKPD	1760 orang	1.095.046.080
Suku Dinas Sosial Wilayah Jakarta Barat	A	1	06	06	2.02		Penyelenggaraan Pemberdayaan Masyarakat Terhadap Kesiapsiagaan Bencana Kabupaten/Kota	Presentase unsur penanganan bencana yang diberdayakan dalam mitigasi, kesiapsiagaan, dan tanggap darurat bencana	Kota Adm. Jakarta Barat	100%	956.881.110	APBD	Rancangan Awal RKPD	100%	956.881.110
Suku Dinas Sosial Wilayah Jakarta Barat	A	1	06	06	2.02	01	Koordinasi, Sosialisasi dan Pelaksanaan Taruna Siaga Bencana	Jumlah Orang yang Melaksanakan Koordinasi, Sosialisasi dan Pelaksanaan Taruna Siaga Bencana Kewenangan Kabupaten/Kota	Kota Adm. Jakarta Barat	15 orang	956.881.110	APBD	Rancangan Awal RKPD	15 orang	956.881.110

Perangkat Daerah/Unit Kerja pada Perangkat Daerah	Kode						Urusan/Bidang Urusan Pemerintahan Daerah dan Program/Kegiatan/Sub Kegiatan	Indikator Kinerja Program (outcomes)/Kegiatan (output)/Sub Kegiatan (output)	Rencana Tahun 2024				Catatan Penting	Prakiraan Maju Rencana Tahun 2025	
									Lokasi	Target Capaian Kinerja	Kebutuhan Dana/Pagu Indikatif	Sumber Dana		Target Capaian Kinerja	Kebutuhan Dana/Pagu Indikatif
1	2						3	4	5	6	7	8	9	10	11
Suku Dinas Sosial Wilayah Jakarta Selatan	A	1					URUSAN PEMERINTAHAN WAJIB YANG BERKAITAN DENGAN PELAYANAN DASAR		Kotamadya Jakarta Selatan		18.176.802.728	APBD	Rancangan Awal RKPD		18.176.802.728
Suku Dinas Sosial Wilayah Jakarta Selatan	A	1	6				URUSAN PEMERINTAHAN BIDANG SOSIAL		Kotamadya Jakarta Selatan		18.176.802.728	APBD	Rancangan Awal RKPD		18.176.802.728
Suku Dinas Sosial Wilayah Jakarta Selatan	A	1	6	01			PROGRAM PENUNJANG URUSAN PEMERINTAHAN DAERAH PROVINSI	Indeks Kepuasan Layanan Penunjang Urusan Pemerintahan Daerah	Kotamadya Jakarta Selatan	4 Indeks	1.688.508.286	APBD	Rancangan Awal RKPD	4 Indeks	1.688.508.286
Suku Dinas Sosial Wilayah Jakarta Selatan	A	1	06	01	1.02		Administrasi Keuangan Perangkat Daerah	Indeks kepuasan pelayanan administrasi keuangan	Kotamadya Jakarta Selatan	4 Indeks	4.697.200	APBD	Rancangan Awal RKPD	4 Indeks	4.697.200
Suku Dinas Sosial Wilayah Jakarta Selatan	A	1	06	01	1.02	03	Pelaksanaan Penatausahaan dan Pengujian/Verifikasi Keuangan SKPD	Jumlah Dokumen Penatausahaan dan Pengujian/Verifikasi Keuangan SKPD	Kotamadya Jakarta Selatan	2 Dokumen	4.697.200	APBD	Rancangan Awal RKPD	2 Dokumen	4.697.200
Suku Dinas Sosial Wilayah Jakarta Selatan	A	1	06	01	1.05		Administrasi Kepegawaian Perangkat Daerah	Indeks Kepuasan Pelayanan Kepegawaian	Kotamadya Jakarta Selatan	4 Indeks	353.974.594	APBD	Rancangan Awal RKPD	4 Indeks	353.974.594
Suku Dinas Sosial Wilayah Jakarta Selatan	A	1	06	01	1.05	02	Pengadaan Pakaian Dinas Beserta Atribut Kelengkapannya	Jumlah Paket Pakaian Dinas Beserta Atribut Kelengkapan	Kotamadya Jakarta Selatan	2 Paket	353.974.594	APBD	Rancangan Awal RKPD	2 Paket	353.974.594
Suku Dinas Sosial Wilayah Jakarta Selatan	A	1	06	01	1.06		Administrasi Umum Perangkat Daerah	Indeks kepuasan pelayanan administrasi umum	Kotamadya Jakarta Selatan	4 Indeks	687.619.977	APBD	Rancangan Awal RKPD	4 Indeks	687.619.977
Suku Dinas Sosial Wilayah Jakarta Selatan	A	1	06	01	1.06	02	Penyediaan Peralatan dan Perlengkapan Kantor	Jumlah Paket Peralatan dan Perlengkapan Kantor yang Disediakan	Kotamadya Jakarta Selatan	1 Paket	76.075.417	APBD	Rancangan Awal RKPD	1 Paket	76.075.417
Suku Dinas Sosial Wilayah Jakarta Selatan	A	1	06	01	1.06	04	Penyediaan Bahan Logistik Kantor	Jumlah Paket Bahan Logistik Kantor yang Disediakan	Kotamadya Jakarta Selatan	1 Paket	37.006.956	APBD	Rancangan Awal RKPD	1 Paket	37.006.956

Perangkat Daerah/Unit Kerja pada Perangkat Daerah	Kode						Urusan/Bidang Urusan Pemerintahan Daerah dan Program/Kegiatan/Sub Kegiatan	Indikator Kinerja Program (outcomes)/Kegiatan (output)/Sub Kegiatan (output)	Rencana Tahun 2024				Catatan Penting	Prakiraan Maju Rencana Tahun 2025	
									Lokasi	Target Capaian Kinerja	Kebutuhan Dana/Pagu Indikatif	Sumber Dana		Target Capaian Kinerja	Kebutuhan Dana/Pagu Indikatif
1	2						3	4	5	6	7	8	9	10	11
Suku Dinas Sosial Wilayah Jakarta Selatan	A	1	06	01	1.06	05	Penyediaan Barang Cetak dan Penggandaan	Jumlah Paket Barang Cetak dan Penggandaan yang Disediakan	Kotamadya Jakarta Selatan	1 Paket	7.959.164	APBD	Rancangan Awal RKPD	1 Paket	7.959.164
Suku Dinas Sosial Wilayah Jakarta Selatan	A	1	06	01	1.06	07	Penyediaan Bahan/Material	Jumlah Paket Bahan/Material yang Disediakan	Kotamadya Jakarta Selatan	1 Paket	477.853.440	APBD	Rancangan Awal RKPD	1 Paket	477.853.440
Suku Dinas Sosial Wilayah Jakarta Selatan	A	1	06	01	1.06	08	Fasilitasi Kunjungan Tamu	Jumlah Laporan Fasilitasi Kunjungan Tamu	Kotamadya Jakarta Selatan	1 Laporan	88.725.000	APBD	Rancangan Awal RKPD	1 Laporan	88.725.000
Suku Dinas Sosial Wilayah Jakarta Selatan	A	1	06	01	1.07		Pengadaan Barang Milik Daerah Penunjang Urusan Pemerintah Daerah	Indeks kepuasan pengadaan barang milik daerah	Kotamadya Jakarta Selatan	4 Indeks	92.394.323	APBD	Rancangan Awal RKPD	4 Indeks	92.394.323
Suku Dinas Sosial Wilayah Jakarta Selatan	A	1	06	01	1.07	06	Pengadaan Peralatan dan Mesin Lainnya	Jumlah Unit Peralatan dan Mesin Lainnya yang Disediakan	Kotamadya Jakarta Selatan	13 Unit	92.394.323	APBD	Rancangan Awal RKPD	13 Unit	92.394.323
Suku Dinas Sosial Wilayah Jakarta Selatan	A	1	06	01	1.08		Penyediaan Jasa Penunjang Urusan Pemerintahan Daerah	Indeks kepuasan jasa penunjang Urusan Pemerintahan Daerah	Kotamadya Jakarta Selatan	4 Indeks	92.707.733	APBD	Rancangan Awal RKPD	4 Indeks	92.707.733
Suku Dinas Sosial Wilayah Jakarta Selatan	A	1	06	01	1.08	02	Penyediaan Jasa Komunikasi, Sumber Daya Air dan Listrik	Jumlah Laporan Penyediaan Jasa Komunikasi, Sumber Daya Air dan Listrik yang Disediakan	Kotamadya Jakarta Selatan	1 Laporan	36.617.213	APBD	Rancangan Awal RKPD	1 Laporan	36.617.213
Suku Dinas Sosial Wilayah Jakarta Selatan	A	1	06	01	1.08	03	Penyediaan Jasa Peralatan dan Perlengkapan Kantor	Jumlah Laporan Penyediaan Jasa Peralatan dan Perlengkapan Kantor yang Disediakan	Kotamadya Jakarta Selatan	1 Laporan	56.090.520	APBD	Rancangan Awal RKPD	1 Laporan	56.090.520
Suku Dinas Sosial Wilayah Jakarta Selatan	A	1	06	01	1.09		Pemeliharaan Barang Milik Daerah Penunjang Urusan Pemerintahan Daerah	Indeks kepuasan kualitas barang milik daerah penunjang Urusan Pemerintahan	Kotamadya Jakarta Selatan	4 Indeks	457.114.459	APBD	Rancangan Awal RKPD	4 Indeks	457.114.459
Suku Dinas Sosial Wilayah Jakarta Selatan	A	1	06	01	1.09	02	Penyediaan Jasa Pemeliharaan, Biaya Pemeliharaan, Pajak dan Perizinan Kendaraan Dinas Operasional atau Lapangan	Jumlah Kendaraan Dinas Operasional atau Lapangan yang Dipelihara dan Dibayarkan Pajak dan Perizinannya	Kotamadya Jakarta Selatan	10 Unit	393.074.667	APBD	Rancangan Awal RKPD	10 Unit	393.074.667

Perangkat Daerah/Unit Kerja pada Perangkat Daerah	Kode						Urusan/Bidang Urusan Pemerintahan Daerah dan Program/Kegiatan/Sub Kegiatan	Indikator Kinerja Program (outcomes)/Kegiatan (output)/Sub Kegiatan (output)	Rencana Tahun 2024				Catatan Penting	Prakiraan Maju Rencana Tahun 2025	
									Lokasi	Target Capaian Kinerja	Kebutuhan Dana/Pagu Indikatif	Sumber Dana		Target Capaian Kinerja	Kebutuhan Dana/Pagu Indikatif
1	2						3	4	5	6	7	8	9	10	11
Suku Dinas Sosial Wilayah Jakarta Selatan	A	1	06	01	1.09	06	Pemeliharaan Peralatan dan Mesin Lainnya	Jumlah Peralatan dan Mesin Lainnya yang Dipelihara	Kotamadya Jakarta Selatan	57 Unit	55.737.029	APBD	Rancangan Awal RKPD	57 Unit	55.737.029
Suku Dinas Sosial Wilayah Jakarta Selatan	A	1	06	01	1.09	09	Pemeliharaan/Rehabilitasi Gedung Kantor dan Bangunan Lainnya	Jumlah Gedung Kantor dan Bangunan Lainnya yang Dipelihara/Direhabilitasi	Kotamadya Jakarta Selatan	1 Unit	8.302.763	APBD	Rancangan Awal RKPD	1 Unit	8.302.763
Suku Dinas Sosial Wilayah Jakarta Selatan	A	1	06	02			PROGRAM PEMBERDAYAAN SOSIAL	Persentase Potensi Sumber Daya dalam Penyelenggaraan Kesejahteraan Sosial yang Mampu Melakukan Pemberdayaan Sosial	Kotamadya Jakarta Selatan	79,5%	3.837.817.276	APBD	Rancangan Awal RKPD	79,5%	3.837.817.276
Suku Dinas Sosial Wilayah Jakarta Selatan	A	1	06	02	1.02		Pemberdayaan Potensi Sumber Kesejahteraan Sosial Provinsi	Persentase Potensi dan Sumber Kesejahteraan Sosial yang Memiliki Kompetensi untuk Melakukan Pemberdayaan	Kotamadya Jakarta Selatan	59%	3.837.817.276	APBD	Rancangan Awal RKPD	59%	3.837.817.276
Suku Dinas Sosial Wilayah Jakarta Selatan	A	1	06	02	1.02	01	Peningkatan Kemampuan Potensi Pekerja Sosial Masyarakat Kewenangan Provinsi	Jumlah Orang Mendapat Peningkatan Kapasitas Pekerja Sosial Masyarakat Kewenangan Provinsi	Kotamadya Jakarta Selatan	150 Orang	109.142.458	APBD	Rancangan Awal RKPD	150 Orang	109.142.458
Suku Dinas Sosial Wilayah Jakarta Selatan	A	1	06	02	1.02	02	Peningkatan Kemampuan Potensi Tenaga Kesejahteraan Sosial Kecamatan Kewenangan Provinsi	Jumlah Tenaga Kesejahteraan Sosial Kecamatan Kewenangan Provinsi yang Meningkatkan Kapasitasnya	Kotamadya Jakarta Selatan	10 Orang	14.674.818	APBD	Rancangan Awal RKPD	10 Orang	14.674.818
Suku Dinas Sosial Wilayah Jakarta Selatan	A	1	06	02	1.02	04	Peningkatan Kemampuan Potensi Sumber Kesejahteraan Sosial Kelembagaan Masyarakat Kewenangan Provinsi	Jumlah Lembaga Kesejahteraan Sosial yang Meningkatkan Kapasitasnya Kewenangan Provinsi	Kotamadya Jakarta Selatan	554 Lembaga	3.714.000.000	APBD	Rancangan Awal RKPD	554 Lembaga	3.714.000.000
Suku Dinas Sosial Wilayah Jakarta Selatan	A	1	06	04			PROGRAM REHABILITASI SOSIAL	Indeks Pencapaian SPM Rehabilitasi Sosial	Kotamadya Jakarta Selatan	100%	7.774.246.742	APBD	Rancangan Awal RKPD	100%	7.774.246.742

Perangkat Daerah/Unit Kerja pada Perangkat Daerah	Kode						Urusan/Bidang Urusan Pemerintahan Daerah dan Program/Kegiatan/Sub Kegiatan	Indikator Kinerja Program (outcomes)/Kegiatan (output)/Sub Kegiatan (output)	Rencana Tahun 2024				Catatan Penting	Prakiraan Maju Rencana Tahun 2025	
									Lokasi	Target Capaian Kinerja	Kebutuhan Dana/Pagu Indikatif	Sumber Dana		Target Capaian Kinerja	Kebutuhan Dana/Pagu Indikatif
1	2						3	4	5	6	7	8	9	10	11
Suku Dinas Sosial Wilayah Jakarta Selatan	A	1	06	04	2.01		Rehabilitasi Sosial Dasar Penyandang Disabilitas Terlantar, Anak Terlantar, Lanjut Usia Terlantar, serta Gelandangan Pengemis di Luar Panti Sosial	Persentase pencapaian penerima pelayanan rehabilitasi sosial dasar bagi Penyandang Disabilitas Terlantar, Anak Terlantar, Lanjut Usia Terlantar, serta Gelandangan Pengemis di Luar Panti Sosial	Kotamadya Jakarta Selatan	100%	7.774.246.742	APBD	Rancangan Awal RKPD	100%	7.774.246.742
Suku Dinas Sosial Wilayah Jakarta Selatan	A	1	06	04	2.01	02	Penyediaan Sandang	Jumlah Orang yang Menerima Pakaian dan Kelengkapan Lainnya yang Tersedia dalam 1 Tahun Kewenangan Kabupaten/Kota	Kotamadya Jakarta Selatan	425 Orang	86.807.550	APBD	Rancangan Awal RKPD	425 Orang	86.807.550
Suku Dinas Sosial Wilayah Jakarta Selatan	A	1	06	04	2.01	03	Penyediaan Alat Bantu	Jumlah Orang yang Mendapatkan Alat Bantu dan Alat Bantu Peraga Sesuai kebutuhan Kewenangan Kabupaten/Kota 420 Orang	Kotamadya Jakarta Selatan	420 Orang	1.308.231.792	APBD	Rancangan Awal RKPD	420 Orang	1.308.231.792
Suku Dinas Sosial Wilayah Jakarta Selatan	A	1	06	04	2.01	12	Pemberian Layanan Rujukan	Jumlah Orang Mendapatkan Layanan Rujukan Kewenangan Kabupaten/Kota	Kotamadya Jakarta Selatan	600 Orang	6.379.207.400	APBD	Rancangan Awal RKPD	600 Orang	6.379.207.400
Suku Dinas Sosial Wilayah Jakarta Selatan	A	1	06	06			PROGRAM PENANGANAN BENCANA	Indeks Pencapaian SPM Penanganan Bencana	Kotamadya Jakarta Selatan	4 Indeks	4.876.230.424	APBD	Rancangan Awal RKPD	4 Indeks	4.876.230.424
Suku Dinas Sosial Wilayah Jakarta Selatan	A	1	06	06	1.01		Perlindungan Sosial Korban Bencana Alam dan Sosial Provinsi	Persentase pencapaian mutu minimal pemenuhan kebutuhan dasar korban bencana alam dan sosial, Persentase capaian penerima pelayanan dasar kebutuhan dasar korban bencana alam dan sosial	Kotamadya Jakarta Selatan	100%	3.907.293.066	APBD	Rancangan Awal RKPD	100%	3.907.293.066
Suku Dinas Sosial Wilayah Jakarta Selatan	A	1	06	06	1.01	01	Penyediaan Permakanan	Jumlah Pengungsi yang Mendapatkan Permakanan 3x1 Hari dalam Masa Tanggap Darurat Kewenangan Provinsi	Kotamadya Jakarta Selatan	44.000 Orang	2.622.462.083	APBD	Rancangan Awal RKPD	44.000 Orang	2.622.462.083

Perangkat Daerah/Unit Kerja pada Perangkat Daerah	Kode						Urusan/Bidang Urusan Pemerintahan Daerah dan Program/Kegiatan/Sub Kegiatan	Indikator Kinerja Program (outcomes)/Kegiatan (output)/Sub Kegiatan (output)	Rencana Tahun 2024				Catatan Penting	Prakiraan Maju Rencana Tahun 2025	
									Lokasi	Target Capaian Kinerja	Kebutuhan Dana/Pagu Indikatif	Sumber Dana		Target Capaian Kinerja	Kebutuhan Dana/Pagu Indikatif
1	2						3	4	5	6	7	8	9	10	11
Suku Dinas Sosial Wilayah Jakarta Selatan	A	1	06	06	1.01	02	Penyediaan Sandang	Jumlah Orang yang Mendapatkan Pakaian dan Kelengkapan Lainnya yang Tersedia pada Masa Tanggap Darurat (Pengungsian) dan Pasca Bencana Kewenangan Provinsi	Kotamadya Jakarta Selatan	2,150 Orang	1.284.830.983	APBD	Rancangan Awal RKPD	2,150 Orang	1.284.830.983
Suku Dinas Sosial Wilayah Jakarta Selatan	A	1	06	06	2.02		Penyelenggaraan Pemberdayaan Masyarakat Terhadap Kesiapsiagaan Bencana Kabupaten/Kota	Persentase unsur penanganan bencana yang diberdayakan dalam mitigasi, kesiapsiagaan, dan tanggap darurat bencana	Kotamadya Jakarta Selatan	100%	968.937.358	APBD	Rancangan Awal RKPD	100%	968.937.358
Suku Dinas Sosial Wilayah Jakarta Selatan	A	1	06	06	2.02	02	Koordinasi, Sosialisasi dan Pelaksanaan Taruna Siaga Bencana	Jumlah Orang yang Melaksanakan Koordinasi, Sosialisasi dan Pelaksanaan Taruna Siaga Bencana Kewenangan Kabupaten/Kota	Kotamadya Jakarta Selatan	15 Orang	968.937.358	APBD	Rancangan Awal RKPD	15 Orang	968.937.358

Perangkat Daerah/Unit Kerja pada Perangkat Daerah	Kode						Urusan/Bidang Urusan Pemerintahan Daerah dan Program/Kegiatan/Sub Kegiatan	Indikator Kinerja Program (outcomes)/Kegiatan (output)/Sub Kegiatan (output)	Rencana Tahun 2024				Catatan Penting	Prakiraan Maju Rencana Tahun 2025	
									Lokasi	Target Capaian Kinerja	Kebutuhan Dana/Pagu Indikatif	Sumber Dana		Target Capaian Kinerja	Kebutuhan Dana/Pagu Indikatif
1	2						3	4	5	6	7	8	9	10	11
Suku Dinas Sosial Wilayah Jakarta Timur	A	1					URUSAN PEMERINTAHAN WAJIB YANG BERKAITAN DENGAN PELAYANAN DASAR	Peningkatan Penyelenggaraan Kesejahteraan Sosial untuk Mewujudkan Kota yang Inklusif.	Provinsi DKI Jakarta	3 Indeks	18.781.525.498	APBD	Rancangan Awal RKPD	3 Indeks	18.781.525.498
Suku Dinas Sosial Wilayah Jakarta Timur	A	1	06				URUSAN PEMERINTAHAN BIDANG SOSIAL	Membangun Layanan Kesejahteraan Sosial yang Terintegrasi bagi Pemerlu Pelayanan Kesejahteraan Sosial.	Provinsi DKI Jakarta	100%	18.781.525.498	APBD	Rancangan Awal RKPD	100%	18.781.525.498
Suku Dinas Sosial Wilayah Jakarta Timur	A	1	06	01			PROGRAM PENUNJANG URUSAN PEMERINTAHAN DAERAH PROVINSI	Indeks Kepuasan Pelayanan Kantor	Kotamadya Jakarta Timur	4 Indeks	2.707.878.791	APBD	Rancangan Awal RKPD	4 Indeks	2.707.878.791
Suku Dinas Sosial Wilayah Jakarta Timur	A	1	06	01	1.02		Administrasi Keuangan Perangkat Daerah	Indeks kepuasan pelayanan administrasi keuangan	Kotamadya Jakarta Timur	4 Indeks	6.000.000	APBD	Rancangan Awal RKPD	4 Indeks	6.000.000
Suku Dinas Sosial Wilayah Jakarta Timur	A	1	06	01	1.02	03	Pelaksanaan Penatausahaan dan Pengujian/Verifikasi Keuangan SKPD	Jumlah Dokumen Penatausahaan dan Pengujian/Verifikasi Keuangan SKPD	Kotamadya Jakarta Timur	1 Dokumen	6.000.000	APBD	Rancangan Awal RKPD	1 Dokumen	6.000.000

Perangkat Daerah/Unit Kerja pada Perangkat Daerah	Kode						Urusan/Bidang Urusan Pemerintahan Daerah dan Program/Kegiatan/Sub Kegiatan	Indikator Kinerja Program (outcomes)/Kegiatan (output)/Sub Kegiatan (output)	Rencana Tahun 2024				Catatan Penting	Prakiraan Maju Rencana Tahun 2025	
									Lokasi	Target Capaian Kinerja	Kebutuhan Dana/Pagu Indikatif	Sumber Dana		Target Capaian Kinerja	Kebutuhan Dana/Pagu Indikatif
1	2						3	4	5	6	7	8	9	10	11
Suku Dinas Sosial Wilayah Jakarta Timur	A	1	06	01	1.05		Administrasi Kepegawaian Perangkat Daerah	Indeks Kepuasan Pelayanan Kepegawaian	Kotamadya Jakarta Timur	4 Indeks	274.113.036	APBD	Rancangan Awal RKPD	4 Indeks	274.113.036
Suku Dinas Sosial Wilayah Jakarta Timur	A	1	06	01	1.05	02	Pengadaan Pakaian Dinas Beserta Atribut Kelengkapannya	Jumlah Paket Pakaian Dinas Beserta Atribut Kelengkapan	Kotamadya Jakarta Timur	6 Paket	274.113.036	APBD	Rancangan Awal RKPD	6 Paket	274.113.036
Suku Dinas Sosial Wilayah Jakarta Timur	A	1	06	01	1.06		Administrasi Umum Perangkat Daerah	Indeks kepuasan pelayanan administrasi umum	Kotamadya Jakarta Timur	4 Indeks	552.915.559	APBD	Rancangan Awal RKPD	4 Indeks	552.915.559
Suku Dinas Sosial Wilayah Jakarta Timur	A	1	06	01	1.06	02	Penyediaan Peralatan dan Perlengkapan Kantor	Jumlah Paket Peralatan dan Perlengkapan Kantor yang Disediakan	Kotamadya Jakarta Timur	3 Paket	60.538.234	APBD	Rancangan Awal RKPD	3 Paket	60.538.234
Suku Dinas Sosial Wilayah Jakarta Timur	A	1	06	01	1.06	03	Penyediaan Peralatan Rumah Tangga	Jumlah Paket Peralatan Rumah Tangga yang Disediakan	Kotamadya Jakarta Timur	1 Paket	12.550.171	APBD	Rancangan Awal RKPD	1 Paket	12.550.171
Suku Dinas Sosial Wilayah Jakarta Timur	A	1	06	01	1.06	04	Penyediaan Bahan Logistik Kantor	Jumlah Paket Bahan Logistik Kantor yang Disediakan	Kotamadya Jakarta Timur	1 Paket	3.776.220	APBD	Rancangan Awal RKPD	1 Paket	3.776.220
Suku Dinas Sosial Wilayah Jakarta Timur	A	1	06	01	1.06	08	Fasilitasi Kunjungan Tamu	Jumlah Laporan Fasilitasi Kunjungan Tamu	Kotamadya Jakarta Timur	1 Laporan	4.374.554	APBD	Rancangan Awal RKPD	1 Laporan	4.374.554
Suku Dinas Sosial Wilayah Jakarta Timur	A	1	06	01	1.06	09	Penyelenggaraan Rapat Koordinasi dan Konsultasi SKPD	Jumlah Laporan Penyelenggaraan Rapat Koordinasi dan Konsultasi SKPD	Kotamadya Jakarta Timur	2 Paket	169.500.000	APBD	Rancangan Awal RKPD	2 Paket	169.500.000
Suku Dinas Sosial Wilayah Jakarta Timur	A	1	06	01	1.06	05	Penyediaan Barang Cetak dan Penggandaan	Jumlah Paket Barang Cetak dan Penggandaan yang Disediakan	Kotamadya Jakarta Timur	1 Paket	3.172.380	APBD	Rancangan Awal RKPD	1 Paket	3.172.380

Perangkat Daerah/Unit Kerja pada Perangkat Daerah	Kode						Urusan/Bidang Urusan Pemerintahan Daerah dan Program/Kegiatan/Sub Kegiatan	Indikator Kinerja Program (outcomes)/Kegiatan (output)/Sub Kegiatan (output)	Rencana Tahun 2024				Catatan Penting	Prakiraan Maju Rencana Tahun 2025	
									Lokasi	Target Capaian Kinerja	Kebutuhan Dana/Pagu Indikatif	Sumber Dana		Target Capaian Kinerja	Kebutuhan Dana/Pagu Indikatif
1	2						3	4	5	6	7	8	9	10	11
Suku Dinas Sosial Wilayah Jakarta Timur	A	1	06	01	1.06	07	Penyediaan Bahan/Material	Jumlah Paket Bahan/Material yang Disediakan	Kotamadya Jakarta Timur	1 Paket	299.004.000	APBD	Rancangan Awal RKPD	1 Paket	299.004.000
Suku Dinas Sosial Wilayah Jakarta Timur	A	1	06	01	1.07		Pengadaan Barang Milik Daerah Penunjang Urusan Pemerintahan Daerah	Indeks kepuasan pengadaan barang milik daerah	Kotamadya Jakarta Timur	4 Indeks	645.222.820	APBD	Rancangan Awal RKPD	4 Indeks	645.222.820
Suku Dinas Sosial Wilayah Jakarta Timur	A	1	06	01	1.07	05	Pengadaan Mebel	Jumlah Paket Mebel yang Disediakan	Kotamadya Jakarta Timur	1 Paket	67.702.585	APBD	Rancangan Awal RKPD	1 Paket	67.702.585
Suku Dinas Sosial Wilayah Jakarta Timur	A	1	06	01	1.07	06	Pengadaan Peralatan dan Mesin Lainnya	Jumlah Unit Peralatan dan Mesin Lainnya yang Disediakan	Kotamadya Jakarta Timur	68 Unit	564.313.788	APBD	Rancangan Awal RKPD	68 Unit	564.313.788
Suku Dinas Sosial Wilayah Jakarta Timur	A	1	06	01	1.07	10	Pengadaan Sarana dan Prasarana Gedung Kantor atau Bangunan Lainnya	Jumlah Unit Sarana dan Prasarana Gedung Kantor atau Bangunan Lainnya yang Disediakan	Kotamadya Jakarta Timur	2 Unit	13.206.447	APBD	Rancangan Awal RKPD	2 Unit	13.206.447
Suku Dinas Sosial Wilayah Jakarta Timur	A	1	06	01	1.08		Penyediaan Jasa Penunjang Urusan Pemerintahan Daerah	Indeks kepuasan jasa penunjang Urusan Pemerintahan Daerah	Kotamadya Jakarta Timur	4 Indeks	937.940.370	APBD	Rancangan Awal RKPD	4 Indeks	937.940.370
Suku Dinas Sosial Wilayah Jakarta Timur	A	1	06	01	1.08	02	Penyediaan Jasa Komunikasi, Sumber Daya Air dan Listrik	Jumlah Laporan Penyediaan Jasa Komunikasi, Sumber Daya Air dan Listrik yang Disediakan	Kotamadya Jakarta Timur	1 Laporan	334.662.720	APBD	Rancangan Awal RKPD	1 Laporan	334.662.720
Suku Dinas Sosial Wilayah Jakarta Timur	A	1	06	01	1.08	03	Penyediaan Jasa Peralatan dan Perlengkapan Kantor	Jumlah Laporan Penyediaan Jasa Peralatan dan Perlengkapan Kantor yang Disediakan	Kotamadya Jakarta Timur	1 Laporan	32.407.560	APBD	Rancangan Awal RKPD	1 Laporan	32.407.560
Suku Dinas Sosial Wilayah Jakarta Timur	A	1	06	01	1.08	04	Penyediaan Jasa Pelayanan Umum Kantor	Jumlah Laporan Penyediaan Jasa Pelayanan Umum Kantor yang Disediakan	Kotamadya Jakarta Timur	3 Laporan	570.870.090	APBD	Rancangan Awal RKPD	3 Laporan	570.870.090
Suku Dinas Sosial Wilayah Jakarta Timur	A	1	06	01	1.09		Pemeliharaan Barang Milik Daerah Penunjang Urusan Pemerintahan Daerah	Indeks kepuasan kualitas barang milik daerah penunjang Urusan Pemerintahan	Kotamadya Jakarta Timur	4 Indeks	291.687.006	APBD	Rancangan Awal RKPD	4 Indeks	291.687.006

Perangkat Daerah/Unit Kerja pada Perangkat Daerah	Kode						Urusan/Bidang Urusan Pemerintahan Daerah dan Program/Kegiatan/Sub Kegiatan	Indikator Kinerja Program (outcomes)/Kegiatan (output)/Sub Kegiatan (output)	Rencana Tahun 2024				Catatan Penting	Prakiraan Maju Rencana Tahun 2025	
									Lokasi	Target Capaian Kinerja	Kebutuhan Dana/Pagu Indikatif	Sumber Dana		Target Capaian Kinerja	Kebutuhan Dana/Pagu Indikatif
1	2						3	4	5	6	7	8	9	10	11
Suku Dinas Sosial Wilayah Jakarta Timur	A	1	06	01	1.09	02	Penyediaan Jasa Pemeliharaan, Biaya Pemeliharaan, Pajak dan Perizinan Kendaraan Dinas Operasional atau Lapangan	Jumlah Kendaraan Dinas Operasional atau Lapangan yang Dipelihara dan Dibayarkan Pajak dan Perizinannya	Kotamadya Jakarta Timur	12 Unit	214.199.281	APBD	Rancangan Awal RKPD	12 Unit	214.199.281
Suku Dinas Sosial Wilayah Jakarta Timur	A	1	06	01	1.09	06	Pemeliharaan Peralatan dan Mesin Lainnya	Jumlah Peralatan dan Mesin Lainnya yang Dipelihara	Kotamadya Jakarta Timur	15 Unit	9.725.709	APBD	Rancangan Awal RKPD	15 Unit	9.725.709
Suku Dinas Sosial Wilayah Jakarta Timur	A	1	06	01	1.09	09	Pemeliharaan/Rehabilitasi Gedung Kantor dan Bangunan Lainnya	Jumlah Gedung Kantor dan Bangunan Lainnya yang Dipelihara/Direhabilitasi	Kotamadya Jakarta Timur	2 Unit	23.542.224	APBD	Rancangan Awal RKPD	2 Unit	23.542.224
Suku Dinas Sosial Wilayah Jakarta Timur	A	1	06	01	1.09	10	Pemeliharaan/Rehabilitasi Sarana dan Prasarana Gedung Kantor atau Bangunan Lainnya	Jumlah Sarana dan Prasarana Gedung Kantor atau Bangunan Lainnya yang Dipelihara/Direhabilitasi	Kotamadya Jakarta Timur	1 Unit	3.668.772	APBD	Rancangan Awal RKPD	1 Unit	3.668.772
Suku Dinas Sosial Wilayah Jakarta Timur	A	1	06	01	1.09	11	Pemeliharaan/Rehabilitasi Sarana dan Prasarana Pendukung Gedung Kantor atau Bangunan Lainnya	Jumlah Sarana dan Prasarana Pendukung Gedung Kantor atau Bangunan Lainnya yang Dipelihara/Direhabilitasi	Kotamadya Jakarta Timur	28 Unit	40.551.020	APBD	Rancangan Awal RKPD	28 Unit	40.551.020
Suku Dinas Sosial Wilayah Jakarta Timur	A	1	06	02			PROGRAM PEMBERDAYAAN SOSIAL	Persentase SDM penyelenggara kesejahteraan sosial yang diberdayakan	Kotamadya Jakarta Timur	79,5%	4.689.284.210	APBD	Rancangan Awal RKPD	79,5%	4.689.284.210
Suku Dinas Sosial Wilayah Jakarta Timur	A	1	06	02	1.02		Pemberdayaan Potensi Sumber Kesejahteraan Sosial Provinsi	Persentase Potensi dan Sumber Kesejahteraan Sosial yang Memiliki Kompetensi untuk Melakukan Pemberdayaan	Kotamadya Jakarta Timur	59%	4.689.284.210	APBD	Rancangan Awal RKPD	59%	4.689.284.210
Suku Dinas Sosial Wilayah Jakarta Timur	A	1	06	02	1.02	02	Peningkatan Kemampuan Potensi Tenaga Kesejahteraan Sosial Kecamatan Kewenangan Provinsi	Jumlah Tenaga Kesejahteraan Sosial Kecamatan Kewenangan Provinsi yang Meningkatkan Kapasitasnya	Kotamadya Jakarta Timur	20 Orang	15.284.210	APBD	Rancangan Awal RKPD	20 Orang	15.284.210
Suku Dinas Sosial Wilayah Jakarta Timur	A	1	06	02	1.02	04	Peningkatan Kemampuan Potensi Sumber Kesejahteraan Sosial Kelembagaan Masyarakat Kewenangan Provinsi	Jumlah Lembaga Kesejahteraan Sosial yang Meningkatkan Kapasitasnya Kewenangan Provinsi	Kotamadya Jakarta Timur	694 Lembaga	4.674.000.000	APBD	Rancangan Awal RKPD	694 Lembaga	4.674.000.000

Perangkat Daerah/Unit Kerja pada Perangkat Daerah	Kode						Urusan/Bidang Urusan Pemerintahan Daerah dan Program/Kegiatan/Sub Kegiatan	Indikator Kinerja Program (outcomes)/Kegiatan (output)/Sub Kegiatan (output)	Rencana Tahun 2024				Catatan Penting	Prakiraan Maju Rencana Tahun 2025	
									Lokasi	Target Capaian Kinerja	Kebutuhan Dana/Pagu Indikatif	Sumber Dana		Target Capaian Kinerja	Kebutuhan Dana/Pagu Indikatif
1	2						3	4	5	6	7	8	9	10	11
Suku Dinas Sosial Wilayah Jakarta Timur	A	1	06	04			PROGRAM REHABILITASI SOSIAL	Persentase PMKS di luar fakir miskin, korban bencana, HIV/AIDS, dan NAPZA yang terpenuhi kebutuhan dasarnya	Kotamadya Jakarta Timur	100%	6.392.579.993	APBD	Rancangan Awal RKPD	100%	6.392.579.993
Suku Dinas Sosial Wilayah Jakarta Timur	A	1	06	04	2.01		Rehabilitasi Sosial Dasar Penyandang Disabilitas Terlantar, Anak Terlantar, Lanjut Usia Terlantar, serta Gelandangan Pengemis di Luar Panti Sosial	1.Persentase pencapaian penerima pelayanan rehabilitasi sosial dasar bagi Penyandang Disabilitas Terlantar, Anak Terlantar, Lanjut Usia Terlantar, serta Gelandangan Pengemis di Luar Panti Sosial2.Persentase pencapaian mutu minimal pelayanan dasar rehabilitasi sosial bagi Penyandang Disabilitas Terlantar, Anak Terlantar, Lanjut Usia Terlantar, serta Gelandangan Pengemis di Luar Panti Sosial	Kotamadya Jakarta Timur	100%	6.392.579.993	APBD	Rancangan Awal RKPD	100%	6.392.579.993
Suku Dinas Sosial Wilayah Jakarta Timur	A	1	06	04	2.01	02	Penyediaan Sandang	Jumlah Orang yang Menerima Pakaian dan Kelengkapan Lainnya yang Tersedia dalam 1 Tahun Kewenangan Kabupaten/Kota	Kotamadya Jakarta Timur	480 Orang	51.654.960	APBD	Rancangan Awal RKPD	480 Orang	51.654.960
Suku Dinas Sosial Wilayah Jakarta Timur	A	1	06	04	2.01	03	Penyediaan Alat Bantu	Jumlah Orang yang Mendapatkan Alat Bantu dan Alat Bantu Peraga Sesuai kebutuhan Kewenangan Kabupaten/Kota	Kotamadya Jakarta Timur	195 Orang	566.976.623	APBD	Rancangan Awal RKPD	195 Orang	566.976.623
Suku Dinas Sosial Wilayah Jakarta Timur	A	1	06	04	2.01	12	Pemberian Layanan Rujukan	Jumlah Orang Mendapatkan Layanan Rujukan Kewenangan Kabupaten/Kota	Kotamadya Jakarta Timur	900 Orang	5.773.948.410	APBD	Rancangan Awal RKPD	900 Orang	5.773.948.410
Suku Dinas Sosial Wilayah Jakarta Timur	A	1	06	05			PROGRAM PERLINDUNGAN DAN JAMINAN SOSIAL	Persentase fakir miskin dan orang tidak mampu yang memperoleh bantuan keuangan/barang setiap tahun	Kotamadya Jakarta Timur	100%	385.881.802	APBD	Rancangan Awal RKPD	100%	385.881.802
Suku Dinas Sosial Wilayah Jakarta Timur	A	1	06	05	1.02		Pengelolaan Data Fakir Miskin Cakupan Daerah Provinsi	Persentase penerima manfaat yang mendapatkan bantuan sosial dan pengembangan ekonomi	Kotamadya Jakarta Timur	100%	385.881.802	APBD	Rancangan Awal RKPD	100%	385.881.802
Suku Dinas Sosial Wilayah Jakarta Timur	A	1	06	05	1.02	03	Fasilitasi Bantuan Pengembangan Ekonomi Masyarakat	Jumlah Orang Mendapatkan Bantuan Pengembangan Ekonomi Masyarakat Kewenangan Provinsi	Kotamadya Jakarta Timur	100 Orang	385.881.802	APBD	Rancangan Awal RKPD	100 Orang	385.881.802

Perangkat Daerah/Unit Kerja pada Perangkat Daerah	Kode						Urusan/Bidang Urusan Pemerintahan Daerah dan Program/Kegiatan/Sub Kegiatan	Indikator Kinerja Program (outcomes)/Kegiatan (output)/Sub Kegiatan (output)	Rencana Tahun 2024				Catatan Penting	Prakiraan Maju Rencana Tahun 2025	
									Lokasi	Target Capaian Kinerja	Kebutuhan Dana/Pagu Indikatif	Sumber Dana		Target Capaian Kinerja	Kebutuhan Dana/Pagu Indikatif
1	2						3	4	5	6	7	8	9	10	11
Suku Dinas Sosial Wilayah Jakarta Timur	A	1	06	06			PROGRAM PENANGANAN BENCANA	Persentase korban bencana alam yang dipenuhi kebutuhan dasarnya	Kotamadya Jakarta Timur	100%	4.605.900.702	APBD	Rancangan Awal RKPD	100%	4.605.900.702
Suku Dinas Sosial Wilayah Jakarta Timur	A	1	06	06	1.01		Perlindungan Sosial Korban Bencana Alam dan Sosial Provinsi	1.Persentase capaian penerima pelayanan dasar kebutuhan dasar korban bencana alam dan sosial 2.Persentase pencapaian mutu minimal pemenuhan kebutuhan dasar korban bencana alam dan sosial	Kotamadya Jakarta Timur	100%	3.840.395.814	APBD	Rancangan Awal RKPD	100%	3.840.395.814
Suku Dinas Sosial Wilayah Jakarta Timur	A	1	06	06	1.01	01	Penyediaan Permakanan	Jumlah Pengungsi yang Mendapatkan Permakanan 3x1 Hari dalam Masa Tanggap Darurat Kewenangan Provinsi	Kotamadya Jakarta Timur	50.000 Orang	2.902.328.154	APBD	Rancangan Awal RKPD	50.000 Orang	2.902.328.154
Suku Dinas Sosial Wilayah Jakarta Timur	A	1	06	06	1.01	02	Penyediaan Sandang	Jumlah Orang yang Mendapatkan Pakaian dan Kelengkapan Lainnya yang Tersedia pada Masa Tanggap Darurat (Pengungsian) dan Pasca Bencana Kewenangan Provinsi	Kotamadya Jakarta Timur	1450 Orang	938.067.660	APBD	Rancangan Awal RKPD	1450 Orang	938.067.660
Suku Dinas Sosial Wilayah Jakarta Timur	A	1	06	06	2.02		Penyelenggaraan Pemberdayaan Masyarakat Terhadap Kesiapsiagaan Bencana Kabupaten/Kota	Persentase unsur penanganan bencana yang diberdayakan dalam mitigasi, kesiapsiagaan, dan tanggap darurat bencana	Kotamadya Jakarta Timur	100%	765.504.888	APBD	Rancangan Awal RKPD	100%	765.504.888
Suku Dinas Sosial Wilayah Jakarta Timur	A	1	06	06	2.02	02	Koordinasi, Sosialisasi dan Pelaksanaan Taruna Siaga Bencana	Jumlah Orang yang Melaksanakan Koordinasi, Sosialisasi dan Pelaksanaan Taruna Siaga Bencana Kewenangan Kabupaten/Kota	Kotamadya Jakarta Timur	12 Orang	765.504.888	APBD	Rancangan Awal RKPD	12 Orang	765.504.888

Perangkat Daerah/Unit Kerja pada Perangkat Daerah	Kode						Urusan/Bidang Urusan Pemerintahan Daerah dan Program/Kegiatan/Sub Kegiatan	Indikator Kinerja Program (outcomes)/Kegiatan (output)/Sub Kegiatan (output)	Rencana Tahun 2024				Catatan Penting	Prakiraan Maju Rencana Tahun 2025	
									Lokasi	Target Capaian Kinerja	Kebutuhan Dana/Pagu Indikatif	Sumber Dana		Target Capaian Kinerja	Kebutuhan Dana/Pagu Indikatif
1	2						3	4	5	6	7	8	9	10	11
PANTI SOSIAL ASUHAN ANAK BALITA TUNAS BANGSA	A	1					URUSAN PEMERINTAHAN WAJIB YANG BERKAITAN DENGAN PELAYANAN DASAR			8.202.450.698	APBD			8.795.311.858	
PANTI SOSIAL ASUHAN ANAK BALITA TUNAS BANGSA	A	1	06				URUSAN PEMERINTAHAN BIDANG SOSIAL			8.202.450.698	APBD	Rancangan Awal RKPD		8.795.311.858	
PANTI SOSIAL ASUHAN ANAK BALITA TUNAS BANGSA	A	1	06	04			PROGRAM REHABILITASI SOSIAL	Indeks Pencapaian SPM Rehabilitasi Sosial	Provinsi DKI Jakarta	4 Indeks	6.016.373.720	APBD	Rancangan Awal RKPD	4 Indeks	6.366.823.702
PANTI SOSIAL ASUHAN ANAK BALITA TUNAS BANGSA	A	1	06	04	1.02		Rehabilitasi Sosial Dasar Anak Terlantar di Dalam Panti	1. Persentase pencapaian mutu minimal pelayanan dasar rehabilitasi sosial bagi penyandang disabilitas terlantar di dalam panti 2. Persentase pencapaian penerima pelayanan rehabilitasi sosial dasar bagi penyandang disabilitas terlantar di dalam panti	Provinsi DKI Jakarta	100%	6.016.373.720	APBD	Rancangan Awal RKPD	100%	6.366.823.702
PANTI SOSIAL ASUHAN ANAK BALITA TUNAS BANGSA	A	1	06	04	1.02	02	Penyediaan Permakanan	Jumlah Orang yang Mendapatkan Pemenuhan Kebutuhan Permakanan Sesuai dengan Standar Gizi Minimal Kewenangan Provinsi	Provinsi DKI Jakarta	145 Orang	2.028.720.820	APBD	Rancangan Awal RKPD	145 Orang	2.027.241.083
PANTI SOSIAL ASUHAN ANAK BALITA TUNAS BANGSA	A	1	06	04	1.02	03	Penyediaan Sandang	Jumlah Orang yang Menerima Pakaian dan Kelengkapan Lainnya yang Tersedia dalam 1 Tahun Kewenangan Provinsi	Provinsi DKI Jakarta	145 Orang	410.869.109	APBD	Rancangan Awal RKPD	145 Orang	460.956.645

Perangkat Daerah/Unit Kerja pada Perangkat Daerah	Kode						Urusan/Bidang Urusan Pemerintahan Daerah dan Program/Kegiatan/Sub Kegiatan	Indikator Kinerja Program (outcomes)/Kegiatan (output)/Sub Kegiatan (output)	Rencana Tahun 2024				Catatan Penting	Prakiraan Maju Rencana Tahun 2025	
									Lokasi	Target Capaian Kinerja	Kebutuhan Dana/Pagu Indikatif	Sumber Dana		Target Capaian Kinerja	Kebutuhan Dana/Pagu Indikatif
1	2						3	4	5	6	7	8	9	10	11
PANTI SOSIAL ASUHAN ANAK BALITA TUNAS BANGSA	A	1	06	04	1.02	04	Penyediaan Asrama yang Mudah Diakses	Jumlah Orang yang Terakses Asrama Layak Huni Kewenangan Provinsi	Provinsi DKI Jakarta	145 Orang	124.599.143	APBD	Rancangan Awal RKPD	145 Orang	121.142.736
PANTI SOSIAL ASUHAN ANAK BALITA TUNAS BANGSA	A	1	06	04	1.02	05	Penyediaan Perbekalan Kesehatan di dalam Panti	Jumlah Orang yang Mendapatkan Pemenuhan Kebutuhan Perbekalan Kesehatan di dalam Panti Kewenangan Provinsi	Provinsi DKI Jakarta	145 Orang	25.892.482	APBD	Rancangan Awal RKPD	145 Orang	28.481.730
PANTI SOSIAL ASUHAN ANAK BALITA TUNAS BANGSA	A	1	06	04	1.02	06	Pemberian Bimbingan Fisik, Mental, Spiritual dan Sosial	Jumlah Peserta Bimbingan Fisik, Mental, Spiritual dan Sosial Kewenangan Provinsi	Provinsi DKI Jakarta	145 Orang	351.870.000	APBD	Rancangan Awal RKPD	145 Orang	351.870.000
PANTI SOSIAL ASUHAN ANAK BALITA TUNAS BANGSA	A	1	06	04	1.02	07	Pemberian Bimbingan Aktivitas hidup Sehari-Hari	Jumlah Peserta Bimbingan Aktivitas Hidup Sehari Hari Kewenangan Provinsi	Provinsi DKI Jakarta	145 Orang	3.074.422.167	APBD	Rancangan Awal RKPD	145 Orang	3.377.131.507
PANTI SOSIAL ASUHAN ANAK BALITA TUNAS BANGSA	A	1	06	01			PROGRAM PENUNJANG URUSAN PEMERINTAHAN DAERAH PROVINSI	1. Indeks Kepuasan Layanan Penunjang Urusan Pemerintahan Daerah 2. Indeks Kepuasan Layanan Kepegawaian	Provinsi DKI Jakarta	4 Indeks	2.186.076.978	APBD	Rancangan Awal RKPD		2.428.488.156
PANTI SOSIAL ASUHAN ANAK BALITA TUNAS BANGSA	A	1	06	01	1.02		Administrasi Keuangan Perangkat Daerah	Indeks Kepuasan Pelayanan Administrasi Keuangan	Provinsi DKI Jakarta	4 Indeks	4.800.000	APBD	Rancangan Awal RKPD	4 Indeks	4.800.000
PANTI SOSIAL ASUHAN ANAK BALITA TUNAS BANGSA	A	1	06	01	1.02	03	Pelaksanaan Penatausahaan dan Pengujian/Verifikasi Keuangan SKPD	Jumlah Dokumen Penatausahaan dan Pengujian/Verifikasi Keuangan SKPD	Provinsi DKI Jakarta	1 Dokumen	4.800.000	APBD	Rancangan Awal RKPD	1 Dokumen	4.800.000
PANTI SOSIAL ASUHAN ANAK BALITA TUNAS BANGSA	A	1	06	01	1.05		Administrasi Kepegawaian Perangkat Daerah	Indeks kepuasan pelayanan kepegawaian	Provinsi DKI Jakarta	4 Indeks	68.068.419	APBD	Rancangan Awal RKPD	4 Indeks	68.068.419

Perangkat Daerah/Unit Kerja pada Perangkat Daerah	Kode						Urusan/Bidang Urusan Pemerintahan Daerah dan Program/Kegiatan/Sub Kegiatan	Indikator Kinerja Program (outcomes)/Kegiatan (output)/Sub Kegiatan (output)	Rencana Tahun 2024				Catatan Penting	Prakiraan Maju Rencana Tahun 2025	
									Lokasi	Target Capaian Kinerja	Kebutuhan Dana/Pagu Indikatif	Sumber Dana		Target Capaian Kinerja	Kebutuhan Dana/Pagu Indikatif
1	2						3	4	5	6	7	8	9	10	11
PANTI SOSIAL ASUHAN ANAK BALITA TUNAS BANGSA	A	1	06	01	1.05	02	Pengadaan Pakaian Dinas Beserta Atribut Kelengkapannya	Jumlah Paket Pakaian Dinas Beserta Atribut Kelengkapan	Provinsi DKI Jakarta	4 Paket	68.068.419	APBD	Rancangan Awal RKPD	4 Paket	68.068.419
PANTI SOSIAL ASUHAN ANAK BALITA TUNAS BANGSA	A	1	06	01	1.06		Administrasi Umum Perangkat Daerah	Indeks kepuasan pelayanan administrasi umum	Provinsi DKI Jakarta	4 Indeks	162.524.292	APBD	Rancangan Awal RKPD	4 Indeks	193.125.181
PANTI SOSIAL ASUHAN ANAK BALITA TUNAS BANGSA	A	1	06	01	1.06	02	Penyediaan Peralatan dan Perlengkapan Kantor	Jumlah Paket Peralatan dan Perlengkapan Kantor yang Disediakan	Provinsi DKI Jakarta	3 Paket	34.814.584	APBD	Rancangan Awal RKPD	3 Paket	38.296.041
PANTI SOSIAL ASUHAN ANAK BALITA TUNAS BANGSA	A	1	06	01	1.06	03	Penyediaan Peralatan Rumah Tangga	Jumlah Paket Peralatan Rumah Tangga yang Disediakan	Provinsi DKI Jakarta	2 Paket	92.375.876	APBD	Rancangan Awal RKPD	2 Paket	115.961.924
PANTI SOSIAL ASUHAN ANAK BALITA TUNAS BANGSA	A	1	06	01	1.06	05	Penyediaan Barang Cetak dan Penggandaan	Jumlah Paket Barang Cetak dan Penggandaan yang Disediakan	Provinsi DKI Jakarta	1 Paket	1.499.832	APBD	Rancangan Awal RKPD	1 Paket	1.649.815
PANTI SOSIAL ASUHAN ANAK BALITA TUNAS BANGSA	A	1	06	01	1.06	07	Penyediaan Bahan/Material	Jumlah Paket Bahan/Material yang Disediakan	Provinsi DKI Jakarta	1 Paket	33.834.000	APBD	Rancangan Awal RKPD	1 Paket	37.217.400
PANTI SOSIAL ASUHAN ANAK BALITA TUNAS BANGSA	A	1	06	01	1.07		Pengadaan Barang Milik Daerah Penunjang Urusan Pemerintah Daerah	Indeks kepuasan pengadaan barang milik daerah	Provinsi DKI Jakarta	4 Indeks	48.717.212	APBD	Rancangan Awal RKPD	4 Indeks	74.180.181
PANTI SOSIAL ASUHAN ANAK BALITA TUNAS BANGSA	A	1	06	01	1.07	05	Pengadaan Mebel	Jumlah Paket Mebel yang Disediakan	Provinsi DKI Jakarta	25 unit	35.826.138	APBD	Rancangan Awal RKPD	20 unit	60.000.000

Perangkat Daerah/Unit Kerja pada Perangkat Daerah	Kode						Urusan/Bidang Urusan Pemerintahan Daerah dan Program/Kegiatan/Sub Kegiatan	Indikator Kinerja Program (outcomes)/Kegiatan (output)/Sub Kegiatan (output)	Rencana Tahun 2024				Catatan Penting	Prakiraan Maju Rencana Tahun 2025	
									Lokasi	Target Capaian Kinerja	Kebutuhan Dana/Pagu Indikatif	Sumber Dana		Target Capaian Kinerja	Kebutuhan Dana/Pagu Indikatif
1	2						3	4	5	6	7	8	9	10	11
PANTI SOSIAL ASUHAN ANAK BALITA TUNAS BANGSA	A	1	06	01	1.07	10	Pengadaan Sarana dan Prasarana Gedung Kantor atau Bangunan Lainnya	Jumlah Unit Sarana dan Prasarana Gedung Kantor atau Bangunan Lainnya yang Disediakan	Provinsi DKI Jakarta	3 unit	12.891.074	APBD	Rancangan Awal RKPD	3 unit	14.180.181
PANTI SOSIAL ASUHAN ANAK BALITA TUNAS BANGSA	A	1	06	01	1.08		Penyediaan Jasa Penunjang Urusan Pemerintahan Daerah	Indeks Kepuasan Jasa Penunjang Urusan Pemerintahan Daerah	Provinsi DKI Jakarta	4 Indeks	1.825.038.450	APBD	Rancangan Awal RKPD	4 Indeks	2.004.249.591
PANTI SOSIAL ASUHAN ANAK BALITA TUNAS BANGSA	A	1	06	01	1.08	02	Penyediaan Jasa Komunikasi, Sumber Daya Air dan Listrik	Jumlah Laporan Penyediaan Jasa Komunikasi, Sumber Daya Air dan Listrik yang Disediakan	Provinsi DKI Jakarta	1 Laporan	460.081.200	APBD	Program/Kegiatan/Sub Kegiatan mendesak	1 Laporan	506.089.320
PANTI SOSIAL ASUHAN ANAK BALITA TUNAS BANGSA	A	1	06	01	1.08	03	Penyediaan Jasa Peralatan dan Perlengkapan Kantor	Jumlah Laporan Penyediaan Jasa Peralatan dan Perlengkapan Kantor yang Disediakan	Provinsi DKI Jakarta	1 Laporan	32.927.040	APBD	Rancangan Awal RKPD	1 Laporan	32.927.040
PANTI SOSIAL ASUHAN ANAK BALITA TUNAS BANGSA	A	1	06	01	1.08	04	Penyediaan Jasa Pelayanan Umum Kantor	Jumlah Laporan Penyediaan Jasa Pelayanan Umum Kantor yang Disediakan	Provinsi DKI Jakarta	3 Laporan	1.332.030.210	APBD	Rancangan Awal RKPD	3 Laporan	1.465.233.231
PANTI SOSIAL ASUHAN ANAK BALITA TUNAS BANGSA	A	1	06	01	1.09		Pemeliharaan Barang Milik Daerah Penunjang Urusan Pemerintahan Daerah	Indeks kepuasan kualitas barang milik daerah penunjang Urusan Pemerintahan	Provinsi DKI Jakarta	4 Indeks	76.928.605	APBD	Rancangan Awal RKPD	4 Indeks	84.064.784
PANTI SOSIAL ASUHAN ANAK BALITA TUNAS BANGSA	A	1	06	01	1.09	02	Penyediaan Jasa Pemeliharaan, Biaya Pemeliharaan, Pajak dan Perizinan Kendaraan Dinas Operasional atau Lapangan	Jumlah Kendaraan Dinas Operasional atau Lapangan yang Dipelihara dan Dibayarkan Pajak dan Perizinannya	Provinsi DKI Jakarta	3 Unit	49.224.093	APBD	Rancangan Awal RKPD	3 Unit	57.798.485
PANTI SOSIAL ASUHAN ANAK BALITA TUNAS BANGSA	A	1	06	01	1.09	06	Pemeliharaan Peralatan dan Mesin Lainnya	Jumlah Peralatan dan Mesin Lainnya yang Dipelihara	Provinsi DKI Jakarta	25 Unit	7.321.294	APBD	Rancangan Awal RKPD	25 Unit	8.053.423

Perangkat Daerah/Unit Kerja pada Perangkat Daerah	Kode						Urusan/Bidang Urusan Pemerintahan Daerah dan Program/Kegiatan/Sub Kegiatan	Indikator Kinerja Program (outcomes)/Kegiatan (output)/Sub Kegiatan (output)	Rencana Tahun 2024				Catatan Penting	Prakiraan Maju Rencana Tahun 2025	
									Lokasi	Target Capaian Kinerja	Kebutuhan Dana/Pagu Indikatif	Sumber Dana		Target Capaian Kinerja	Kebutuhan Dana/Pagu Indikatif
1	2						3	4	5	6	7	8	9	10	11
PANTI SOSIAL ASUHAN ANAK BALITA TUNAS BANGSA	A	1	06	01	1.09	10	Pemeliharaan/Rehabilitasi Sarana dan Prasarana Gedung Kantor atau Bangunan Lainnya	Jumlah Sarana dan Prasarana Gedung Kantor atau Bangunan Lainnya yang Dipelihara/Direhabilitasi	Provinsi DKI Jakarta	3 Unit	16.557.160	APBD	Rancangan Awal RKPD	3 Unit	18.212.876
PANTI SOSIAL ASUHAN ANAK BALITA TUNAS BANGSA	A	1	06	01	1.09	11	Pemeliharaan/Rehabilitasi Sarana dan Prasarana Pendukung Gedung Kantor atau Bangunan Lainnya	Jumlah Sarana dan Prasarana Pendukung Gedung Kantor atau Bangunan Lainnya yang Dipelihara/Direhabilitasi	Provinsi DKI Jakarta	9 Unit	3.826.059	APBD	Rancangan Awal RKPD	-	-

Perangkat Daerah/Unit Kerja pada Perangkat Daerah	Kode						Urusan/Bidang Urusan Pemerintahan Daerah dan Program/Kegiatan/Sub Kegiatan	Indikator Kinerja Program (outcomes)/Kegiatan (output)/Sub Kegiatan (output)	Rencana Tahun 2024				Catatan Penting	Prakiraan Maju Rencana Tahun 2025	
									Lokasi	Target Capaian Kinerja	Kebutuhan Dana/Pagu Indikatif	Sumber Dana		Target Capaian Kinerja	Kebutuhan Dana/Pagu Indikatif
1	2						3	4	5	6	7	8	9	10	11
PSAA Putra Utama 1	A	1					URUSAN PEMERINTAHAN WAJIB YANG BERKAITAN DENGAN PELAYANAN DASAR		Provinsi DKI Jakarta		7.815.993.827	APBD	Rancangan Awal RKPD		8.206.793.519
PSAA Putra Utama 1	A	1	06				URUSAN PEMERINTAHAN BIDANG SOSIAL		Provinsi DKI Jakarta		7.815.993.827	APBD	Rancangan Awal RKPD		8.206.793.519
PSAA Putra Utama 1	A	1	06	04			PROGRAM REHABILITASI SOSIAL	Indeks Pencapaian SPM Rehabilitasi Sosial	Provinsi DKI Jakarta	100%	5.745.140.374	APBD	Rancangan Awal RKPD	100%	6.032.397.393
PSAA Putra Utama 1	A	1	06	04	1.02		Rehabilitasi Sosial Dasar Anak Terlantar di Dalam Panti	1. Persentase pencapaian mutu minimal pelayanan rehabilitasi sosial dasar bagi anak terlantar di dalam panti 2. Persentase pencapaian penerima pelayanan rehabilitasi sosial dasar bagi anak terlantar di dalam panti	Provinsi DKI Jakarta	100%	5.745.140.374	APBD	Rancangan Awal RKPD	100%	6.032.397.393
PSAA Putra Utama 1	A	1	06	04	1.02	02	Penyediaan Permakanan	Jumlah Orang yang Mendapatkan Pemenuhan Kebutuhan Permakanan Sesuai dengan Standar Gizi Minimal Kewenangan Provinsi	Provinsi DKI Jakarta	140 Orang	2.230.255.623	APBD	Rancangan Awal RKPD	140 Orang	2.341.768.404
PSAA Putra Utama 1	A	1	06	04	1.02	03	Penyediaan Sandang	Jumlah Orang yang Menerima Pakaian dan Kelengkapan Lainnya yang Tersedia dalam 1 Tahun Kewenangan Provinsi	Provinsi DKI Jakarta	140 Orang	825.751.955	APBD	Rancangan Awal RKPD	140 Orang	867.039.553
PSAA Putra Utama 1	A	1	06	04	1.02	05	Penyediaan Perbekalan Kesehatan di dalam Panti	Jumlah Orang yang Mendapatkan Pemenuhan Kebutuhan Perbekalan Kesehatan di dalam Panti Kewenangan Provinsi	Provinsi DKI Jakarta	140 Orang	47.819.910	APBD	Rancangan Awal RKPD	140 Orang	50.210.906
PSAA Putra Utama 1	A	1	06	04	1.02	06	Pemberian Bimbingan Fisik, Mental, Spiritual dan Sosial	Jumlah Peserta Bimbingan Fisik, Mental, Spiritual dan Sosial Kewenangan Provinsi	Provinsi DKI Jakarta	140 Orang	408.590.296	APBD	Rancangan Awal RKPD	140 Orang	429.019.811

Perangkat Daerah/Unit Kerja pada Perangkat Daerah	Kode						Urusan/Bidang Urusan Pemerintahan Daerah dan Program/Kegiatan/Sub Kegiatan	Indikator Kinerja Program (outcomes)/Kegiatan (output)/Sub Kegiatan (output)	Rencana Tahun 2024				Catatan Penting	Prakiraan Maju Rencana Tahun 2025	
									Lokasi	Target Capaian Kinerja	Kebutuhan Dana/Pagu Indikatif	Sumber Dana		Target Capaian Kinerja	Kebutuhan Dana/Pagu Indikatif
1	2						3	4	5	6	7	8	9	10	11
PSAA Putra Utama 1	A	1	06	04	1.02	07	Pemberian Bimbingan Aktivitas hidup Sehari-Hari	Jumlah Peserta Bimbingan Aktivitas Hidup Sehari Hari Kewenangan Provinsi	Provinsi DKI Jakarta	140 Orang	2.232.722.590	APBD	Rancangan Awal RKPD	140 Orang	2.344.358.720
PSAA Putra Utama 1	A	X	XX	01			PROGRAM PENUNJANG URUSAN PEMERINTAHAN DAERAH PROVINSI	1. Indeks Kepuasan Layanan Penunjang Urusan Pemerintahan Daerah 2. Indeks Kepuasan Layanan Kepegawaian	Provinsi DKI Jakarta	4 Indeks	2.070.853.453	APBD	Rancangan Awal RKPD	4 Indeks	2.174.396.126
PSAA Putra Utama 1	A	X	XX	01	1.02		Administrasi Keuangan Perangkat Daerah	Indeks Kepuasan Pelayanan Administrasi Keuangan	Provinsi DKI Jakarta	4 Indeks	5.500.000	APBD	Rancangan Awal RKPD	4 Indeks	5.775.000
PSAA Putra Utama 1	A	X	XX	01	1.02	03	Pelaksanaan Penatausahaan dan Pengujian/Verifikasi Keuangan SKPD	Jumlah Dokumen Penatausahaan dan Pengujian/Verifikasi Keuangan SKPD	Provinsi DKI Jakarta	1 Dokumen	5.500.000	APBD	Rancangan Awal RKPD	1 Dokumen	5.775.000
PSAA Putra Utama 1	A	X	XX	01	1.05		Administrasi Kepegawaian Perangkat Daerah	Indeks kepuasan pelayanan kepegawaian	Provinsi DKI Jakarta	4 Indeks	99.413.820	APBD	Rancangan Awal RKPD	4 Indeks	104.384.511
PSAA Putra Utama 1	A	X	XX	01	1.05	02	Pengadaan Pakaian Dinas Beserta Atribut Kelengkapannya	Jumlah Paket Pakaian Dinas Beserta Atribut Kelengkapan	Provinsi DKI Jakarta	4 Paket	99.413.820	APBD	Rancangan Awal RKPD	4 Paket	104.384.511
PSAA Putra Utama 1	A	X	XX	01	1.06		Administrasi Umum Perangkat Daerah	Indeks kepuasan pelayanan administrasi umum	Provinsi DKI Jakarta	4 Indeks	578.694.654	APBD	Rancangan Awal RKPD	4 Indeks	607.629.387
PSAA Putra Utama 1	A	X	XX	01	1.06	02	Penyediaan Peralatan dan Perlengkapan Kantor	Jumlah Paket Peralatan dan Perlengkapan Kantor yang Disediakan	Provinsi DKI Jakarta	2 Paket	171.248.108	APBD	Rancangan Awal RKPD	2 Paket	179.810.514
PSAA Putra Utama 1	A	X	XX	01	1.06	03	Penyediaan Peralatan Rumah Tangga	Jumlah Paket Peralatan Rumah Tangga yang Disediakan	Provinsi DKI Jakarta	2 Paket	288.665.446	APBD	Rancangan Awal RKPD	2 Paket	303.098.718
PSAA Putra Utama 1	A	X	XX	01	1.06	07	Penyediaan Bahan/Material	Jumlah Paket Bahan/Material yang Disediakan	Provinsi DKI Jakarta	1 Paket	118.781.100	APBD	Rancangan Awal RKPD	1 Paket	124.720.155
PSAA Putra Utama 1	A	X	XX	01	1.07		Pengadaan Barang Milik Daerah Penunjang Urusan Pemerintah Daerah	Indeks kepuasan pengadaan barang milik daerah	Provinsi DKI Jakarta	4 Indeks	1.137.234.515	APBD	Rancangan Awal RKPD	4 Indeks	1.194.096.240
PSAA Putra Utama 1	A	X	XX	01	1.07	05	Pengadaan Mebel	Jumlah Paket Mebel yang Disediakan	Provinsi DKI Jakarta	40 Unit	65.445.600	APBD	Rancangan Awal RKPD	40 Unit	68.717.880

Perangkat Daerah/Unit Kerja pada Perangkat Daerah	Kode						Usuran/Bidang Urusan Pemerintahan Daerah dan Program/Kegiatan/Sub Kegiatan	Indikator Kinerja Program (outcomes)/Kegiatan (output)/Sub Kegiatan (output)	Rencana Tahun 2024				Catatan Penting	Prakiraan Maju Rencana Tahun 2025	
									Lokasi	Target Capaian Kinerja	Kebutuhan Dana/Pagu Indikatif	Sumber Dana		Target Capaian Kinerja	Kebutuhan Dana/Pagu Indikatif
1	2						3	4	5	6	7	8	9	10	11
PSAA Putra Utama 1	A	X	XX	01	1.07	06	Pengadaan Peralatan dan Mesin Lainnya	Jumlah Unit Peralatan dan Mesin Lainnya yang Disediakan	Provinsi DKI Jakarta	51 Unit	116.237.491	APBD	Rancangan Awal RKPD	51 Unit	122.049.365
PSAA Putra Utama 1	A	X	XX	01	1.07	10	Pengadaan Sarana dan Prasarana Gedung Kantor atau Bangunan Lainnya	Jumlah Unit Sarana dan Prasarana Gedung Kantor atau Bangunan Lainnya yang Disediakan	Provinsi DKI Jakarta	27 Unit	17.011.194	APBD	Rancangan Awal RKPD	27 Unit	17.861.754
PSAA Putra Utama 1	A	X	XX	01	1.08	02	Penyediaan Jasa Komunikasi, Sumber Daya Air dan Listrik	Jumlah Laporan Penyediaan Jasa Komunikasi, Sumber Daya Air dan Listrik yang Disediakan	Provinsi DKI Jakarta	1 Laporan	207.883.080	APBD	Program/Kegiatan/Sub Kegiatan mendesak	1 Laporan	218.277.234
PSAA Putra Utama 1	A	X	XX	01	1.08	03	Penyediaan Jasa Peralatan dan Perlengkapan Kantor	Jumlah Laporan Penyediaan Jasa Peralatan dan Perlengkapan Kantor yang Disediakan	Provinsi DKI Jakarta	1 Laporan	32.927.040	APBD	Rancangan Awal RKPD	1 Laporan	34.573.392
PSAA Putra Utama 1	A	X	XX	01	1.08	04	Penyediaan Jasa Pelayanan Umum Kantor	Jumlah Laporan Penyediaan Jasa Pelayanan Umum Kantor yang Disediakan	Provinsi DKI Jakarta	3 Laporan	697.730.110	APBD	Rancangan Awal RKPD	3 Laporan	732.616.616
PSAA Putra Utama 1	A	X	XX	01	1.09		Pemeliharaan Barang Milik Daerah Penunjang Urusan Pemerintahan Daerah	Indeks kepuasan kualitas barang milik daerah penunjang Urusan Pemerintahan	Provinsi DKI Jakarta	4 Indeks	250.010.464	APBD	Rancangan Awal RKPD	4 Indeks	262.510.987
PSAA Putra Utama 1	A	X	XX	01	1.09	02	Penyediaan Jasa Pemeliharaan, Biaya Pemeliharaan, Pajak dan Perizinan Kendaraan Dinas Operasional atau Lapangan	Jumlah Kendaraan Dinas Operasional atau Lapangan yang Dipelihara dan Dibayarkan Pajak dan Perizinannya	Provinsi DKI Jakarta	4 Unit	102.585.980	APBD	Rancangan Awal RKPD	4 Unit	107.715.279
PSAA Putra Utama 1	A	X	XX	01	1.09	06	Pemeliharaan Peralatan dan Mesin Lainnya	Jumlah Peralatan dan Mesin Lainnya yang Dipelihara	Provinsi DKI Jakarta	41 Unit	9.860.796	APBD	Rancangan Awal RKPD	41 Unit	10.353.836
PSAA Putra Utama 1	A	X	XX	01	1.09	09	Pemeliharaan/Rehabilitasi Gedung Kantor dan Bangunan Lainnya	Jumlah Gedung Kantor dan Bangunan Lainnya yang Dipelihara/Direhabilitasi	Provinsi DKI Jakarta	1 Unit	129.815.888	APBD	Rancangan Awal RKPD	1 Unit	136.306.682
PSAA Putra Utama 1	A	X	XX	01	1.09	10	Pemeliharaan/Rehabilitasi Sarana dan Prasarana Gedung Kantor atau Bangunan Lainnya	Jumlah Sarana dan Prasarana Gedung Kantor atau Bangunan Lainnya yang Dipelihara/Direhabilitasi	Provinsi DKI Jakarta	1 Unit	7.747.800	APBD	Rancangan Awal RKPD	1 Unit	8.135.190

Perangkat Daerah/Unit Kerja pada Perangkat Daerah	Kode						Urusan/Bidang Urusan Pemerintahan Daerah dan Program/Kegiatan/Sub Kegiatan	Indikator Kinerja Program (outcomes)/Kegiatan (output)/Sub Kegiatan (output)	Rencana Tahun 2024				Catatan Penting	Prakiraan Maju Rencana Tahun 2025	
									Lokasi	Target Capaian Kinerja	Kebutuhan Dana/Pagu Indikatif	Sumber Dana		Target Capaian Kinerja	Kebutuhan Dana/Pagu Indikatif
1	2						3	4	5	6	7	8	9	10	11
PSAA Putra Utama 2	A	1					URUSAN PEMERINTAHAN WAJIB YANG BERKAITAN DENGAN PELAYANAN DASAR		Provinsi DKI Jakarta	100%	9.047.868.526	APBD	Rancangan Awal RKPD	100%	9.500.261.952
PSAA Putra Utama 2	A	1	06				URUSAN PEMERINTAHAN BIDANG SOSIAL		Provinsi DKI Jakarta	100%	9.047.868.526	APBD	Rancangan Awal RKPD	100%	9.500.261.952
PSAA Putra Utama 2	A	1	06	04			PROGRAM REHABILITASI SOSIAL	Persentase PMKS di luar fakir miskin, korban bencana, HIV/AIDS, dan NAPZA yang terpenuhi kebutuhan dasarnya	Provinsi DKI Jakarta	100%	5.844.874.863	APBD	Rancangan Awal RKPD	100%	6.137.118.606
PSAA Putra Utama 2	A	1	06	04	1.02		Rehabilitasi Sosial Dasar Anak Terlantar di Dalam Panti	1. Persentase pencapaian mutu minimal pelayanan rehabilitasi sosial dasar bagi anak terlantar di dalam panti	Provinsi DKI Jakarta	100%	5.844.874.863	APBD	Rancangan Awal RKPD	100%	6.137.118.606

Perangkat Daerah/Unit Kerja pada Perangkat Daerah	Kode						Urusan/Bidang Urusan Pemerintahan Daerah dan Program/Kegiatan/Sub Kegiatan	Indikator Kinerja Program (outcomes)/Kegiatan (output)/Sub Kegiatan (output)	Rencana Tahun 2024				Catatan Penting	Prakiraan Maju Rencana Tahun 2025	
									Lokasi	Target Capaian Kinerja	Kebutuhan Dana/Pagu Indikatif	Sumber Dana		Target Capaian Kinerja	Kebutuhan Dana/Pagu Indikatif
1	2						3	4	5	6	7	8	9	10	11
								2. Persentase pencapaian penerima pelayanan rehabilitasi sosial dasar bagi anak terlantar di dalam panti							
PSAA Putra Utama 2	A	1	06	04	1.02	02	Penyediaan Permakanan	Jumlah Orang yang Mendapatkan Pemenuhan Kebutuhan Permakanan Sesuai dengan Standar Gizi Minimal Kewenangan Provinsi	Provinsi DKI Jakarta	160 ORANG	2.628.860.829	APBD	Rancangan Awal RKPD	160 ORANG	2.760.303.871
PSAA Putra Utama 2						01	Penyediaan Makanan bagi WBS PSAA Putra Utama 2				2.370.508.800	APBD			2.489.034.240
PSAA Putra Utama 2						02	Penyediaan Minuman bagi WBS PSAA Putra Utama 2				145.887.966	APBD			153.182.364
PSAA Putra Utama 2						03	Penyediaan Isi Ulang Tabung Gas				112.464.063	APBD			118.087.267
PSAA Putra Utama 2	A	1	06	04	1.02	03	Penyediaan Sandang	Jumlah Orang yang Menerima Pakaian dan Kelengkapan Lainnya yang Tersedia dalam 1 Tahun Kewenangan Provinsi	Provinsi DKI Jakarta	160 ORANG	684.518.352	APBD	Rancangan Awal RKPD	160 ORANG	718.744.270
PSAA Putra Utama 2						01	Penyediaan Sandang Bagi Warga Binaan Sosial PSAA Putra Utama 2				468.998.088	APBD			492.447.992
PSAA Putra Utama 2						02	Penyediaan Perlengkapan Kebersihan Warga Binaan Sosial PSAA Putra Utama 2				215.520.264	APBD			226.296.277
PSAA Putra Utama 2	A	1	06	04	1.02	04	Penyediaan Asrama yang Mudah Diakses	Jumlah Orang yang Terakses Asrama Layak Huni Kewenangan Provinsi	Provinsi DKI Jakarta	160 ORANG	35.177.898	APBD	Rancangan Awal RKPD	160 ORANG	36.936.793
PSAA Putra Utama 2						01	Pemeliharaan Asrama Bagi Warga Binaan Sosial (WBS) PSAA Putra Utama 2		Provinsi DKI Jakarta		35.177.898	APBD			36.936.793
PSAA Putra Utama 2	A	1	06	04	1.02	05	Penyediaan Perbekalan Kesehatan di dalam Panti	Jumlah Orang yang Mendapatkan Pemenuhan Kebutuhan Perbekalan Kesehatan di dalam Panti Kewenangan Provinsi	Provinsi DKI Jakarta	160 ORANG	62.594.958	APBD	Rancangan Awal RKPD	160 ORANG	65.724.706

Perangkat Daerah/Unit Kerja pada Perangkat Daerah	Kode						Urusan/Bidang Urusan Pemerintahan Daerah dan Program/Kegiatan/Sub Kegiatan	Indikator Kinerja Program (outcomes)/Kegiatan (output)/Sub Kegiatan (output)	Rencana Tahun 2024				Catatan Penting	Prakiraan Maju Rencana Tahun 2025		
									Lokasi	Target Capaian Kinerja	Kebutuhan Dana/Pagu Indikatif	Sumber Dana		Target Capaian Kinerja	Kebutuhan Dana/Pagu Indikatif	
1	2						3	4	5	6	7	8	9	10	11	
PSAA Putra Utama 2							01	Pemeliharaan Kesehatan bagi Warga Binaan Sosial (WBS) di PSAA Putra Utama 2		Provinsi DKI Jakarta		15.383.106	APBD			16.152.261
PSAA Putra Utama 2							02	Penyediaan Obat bagi WBS PSAA Putra Utama 2		Provinsi DKI Jakarta		47.211.852	APBD			49.572.445
PSAA Putra Utama 2	A	1	06	04	1.02	06		Pemberian Bimbingan Fisik, Mental, Spiritual dan Sosial	Jumlah Peserta Bimbingan Fisik, Mental, Spiritual dan Sosial Kewenangan Provinsi	Provinsi DKI Jakarta	160 ORANG	583.752.680	APBD	Rancangan Awal RKPD	160 ORANG	612.940.314
PSAA Putra Utama 2							01	Pemberian Bimbingan Sosial bagi WBS PSAA Putra Utama 2		Provinsi DKI Jakarta		300.960.000	APBD			316.008.000
PSAA Putra Utama 2							02	Penyediaan Bimbingan Rekreasi bagi WBS PSAA Putra Utama 2		Provinsi DKI Jakarta		282.792.680	APBD			296.932.314
PSAA Putra Utama 2	A	1	06	04	1.02	07		Pemberian Bimbingan Aktivitas hidup Sehari-Hari	Jumlah Peserta Bimbingan Aktivitas Hidup Sehari Hari Kewenangan Provinsi	Provinsi DKI Jakarta	160 ORANG	1.849.970.146	APBD	Rancangan Awal RKPD	160 ORANG	1.942.468.653
PSAA Putra Utama 2							01	Penyediaan Tenaga Pelayanan Kesejahteraan Sosial PSAA Putra Utama 2		Provinsi DKI Jakarta		1.849.970.146	APBD			1.942.468.653
PSAA Putra Utama 2	A	X	XX	01				PROGRAM PENUNJANG URUSAN PEMERINTAHAN DAERAH PROVINSI	1. Indeks Kepuasan Layanan Penunjang Urusan Pemerintahan Daerah 2. Indeks Kepuasan Layanan Kepegawaian	Provinsi DKI Jakarta	4 indeks	3.202.993.663	APBD	Rancangan Awal RKPD	4 indeks	3.363.143.346
PSAA Putra Utama 2	A	X	XX	01	1.02			Administrasi Keuangan Perangkat Daerah	Indeks Kepuasan Pelayanan Administrasi Keuangan	Provinsi DKI Jakarta	4 indeks	9.000.000	APBD	Rancangan Awal RKPD	4 indeks	9.450.000
PSAA Putra Utama 2	A	X	XX	01	1.02	03		Pelaksanaan Penatausahaan dan Pengujian/Verifikasi Keuangan SKPD	Jumlah Dokumen Penatausahaan dan Pengujian/Verifikasi Keuangan SKPD	Provinsi DKI Jakarta	1 DOKUMEN	9.000.000	APBD	Rancangan Awal RKPD	1 DOKUMEN	9.450.000
PSAA Putra Utama 2							01	Penyediaan Jasa Administrasi Keuangan		Provinsi DKI Jakarta		9.000.000	APBD			9.450.000
PSAA Putra Utama 2	A	X	XX	01	1.05			Administrasi Kepegawaian Perangkat Daerah	Indeks kepuasan pelayanan kepegawaian	Provinsi DKI Jakarta	4 indeks	92.930.310	APBD	Rancangan Awal RKPD	4 indeks	97.576.826

Perangkat Daerah/Unit Kerja pada Perangkat Daerah	Kode							Urusan/Bidang Urusan Pemerintahan Daerah dan Program/Kegiatan/Sub Kegiatan	Indikator Kinerja Program (outcomes)/Kegiatan (output)/Sub Kegiatan (output)	Rencana Tahun 2024				Catatan Penting	Prakiraan Maju Rencana Tahun 2025	
										Lokasi	Target Capaian Kinerja	Kebutuhan Dana/Pagu Indikatif	Sumber Dana		Target Capaian Kinerja	Kebutuhan Dana/Pagu Indikatif
1	2							3	4	5	6	7	8	9	10	11
PSAA Putra Utama 2	A	X	XX	01	1.05	02		Pengadaan Pakaian Dinas Beserta Atribut Kelengkapannya	Jumlah Paket Pakaian Dinas Beserta Atribut Kelengkapan	Provinsi DKI Jakarta	4 PAKET	92.930.310	APBD	Rancangan Awal RKPD	4 PAKET	97.576.826
PSAA Putra Utama 2							01	Penyediaan Pakaian Dinas Harian (PDH) bagi Mekanikal Elektrikal		Provinsi DKI Jakarta		2.161.170	APBD			2.269.229
PSAA Putra Utama 2							02	Penyediaan Pakaian Dinas Harian (PDH) bagi Petugas Keamanan		Provinsi DKI Jakarta		12.967.020	APBD			13.615.371
PSAA Putra Utama 2							03	Penyediaan Pakaian Dinas Harian (PDH) bagi Petugas Kebersihan		Provinsi DKI Jakarta		15.128.190	APBD			15.884.600
PSAA Putra Utama 2							04	Penyediaan Pakaian Dinas Harian (PDH) bagi Petugas Pelayanan Sosial		Provinsi DKI Jakarta		62.673.930	APBD			65.807.627
PSAA Putra Utama 2	A	X	XX	01	1.06			Administrasi Umum Perangkat Daerah	Indeks kepuasan pelayanan administrasi umum	Provinsi DKI Jakarta	4 indeks	342.177.369	APBD	Rancangan Awal RKPD	4 indeks	359.286.237
PSAA Putra Utama 2	A	X	XX	01	1.06	02		Penyediaan Peralatan dan Perlengkapan Kantor	Jumlah Paket Peralatan dan Perlengkapan Kantor yang Disediakan	Provinsi DKI Jakarta	1 PAKET	74.662.263	APBD	Rancangan Awal RKPD	1 PAKET	78.395.376
PSAA Putra Utama 2							01	Penyediaan Alat Tulis Kantor		Provinsi DKI Jakarta		74.662.263	APBD			78.395.376
PSAA Putra Utama 2	A	X	XX	01	1.06	03		Penyediaan Peralatan Rumah Tangga	Jumlah Paket Peralatan Rumah Tangga yang Disediakan	Provinsi DKI Jakarta	1 PAKET	219.319.106	APBD	Rancangan Awal RKPD	1 PAKET	230.285.061
PSAA Putra Utama 2							01	Penyediaan Peralatan Rumah Tangga Kantor		Provinsi DKI Jakarta		66.905.983	APBD			70.251.282
PSAA Putra Utama 2							02	Penyediaan Barang Pakai Habis Kebersihan		Provinsi DKI Jakarta		152.413.123	APBD			160.033.779
PSAA Putra Utama 2	A	X	XX	01	1.06	07		Penyediaan Bahan/Material	Jumlah Paket Bahan/Material yang Disediakan	Provinsi DKI Jakarta	1 PAKET	48.196.000	APBD	Rancangan Awal RKPD	1 PAKET	50.605.800
PSAA Putra Utama 2							01	Penyediaan BBM KDO		Provinsi DKI Jakarta		48.196.000	APBD			50.605.800
PSAA Putra Utama 2	A	X	XX	01	1.07			Pengadaan Barang Milik Daerah Penunjang Urusan Pemerintah Daerah	Indeks kepuasan pengadaan barang milik daerah	Provinsi DKI Jakarta	4 indeks	990.881.074	APBD	Rancangan Awal RKPD	4 indeks	1.040.425.127

Perangkat Daerah/Unit Kerja pada Perangkat Daerah	Kode							Urusan/Bidang Urusan Pemerintahan Daerah dan Program/Kegiatan/Sub Kegiatan	Indikator Kinerja Program (outcomes)/Kegiatan (output)/Sub Kegiatan (output)	Rencana Tahun 2024				Catatan Penting	Prakiraan Maju Rencana Tahun 2025	
										Lokasi	Target Capaian Kinerja	Kebutuhan Dana/Pagu Indikatif	Sumber Dana		Target Capaian Kinerja	Kebutuhan Dana/Pagu Indikatif
1	2							3	4	5	6	7	8	9	10	11
PSAA Putra Utama 2	A	X	XX	01	1.07	05		Pengadaan Mebel		Provinsi DKI Jakarta		426.959.280				
PSAA Putra Utama 2							01	Pengadaan Mebel		Provinsi DKI Jakarta		426.959.280				
PSAA Putra Utama 2	A	X	XX	01	1.07	06		Pengadaan Peralatan dan Mesin Lainnya	Jumlah Unit Peralatan dan Mesin Lainnya yang Disediakan	Provinsi DKI Jakarta	2 UNIT	462.543.451	APBD	Rancangan Awal RKPD	2 UNIT	485.670.624
PSAA Putra Utama 2							01	Pengadaan Peralatan dan Mesin Lainnya		Provinsi DKI Jakarta		462.543.451	APBD			485.670.624
PSAA Putra Utama 2	A	X	XX	01	1.07	10		Pengadaan Sarana dan Prasarana Gedung Kantor atau Bangunan Lainnya	Jumlah Unit Sarana dan Prasarana Gedung Kantor atau Bangunan Lainnya yang Disediakan	Provinsi DKI Jakarta	27 UNIT	101.378.342	APBD	Rancangan Awal RKPD	27 UNIT	106.447.260
PSAA Putra Utama 2							01	Pengadaan Sarana dan Prasarana Mekanikal		Provinsi DKI Jakarta		101.378.342	APBD			106.447.260
PSAA Putra Utama 2	A	X	XX	01	1.08			Penyediaan Jasa Penunjang Urusan Pemerintahan Daerah	Indeks Kepuasan Jasa Penunjang Urusan Pemerintahan Daerah	Provinsi DKI Jakarta	4 indeks	1.543.048.156	APBD	Rancangan Awal RKPD	4 indeks	1.620.200.564
PSAA Putra Utama 2	A	X	XX	01	1.08	02		Penyediaan Jasa Komunikasi, Sumber Daya Air dan Listrik	Jumlah Laporan Penyediaan Jasa Komunikasi, Sumber Daya Air dan Listrik yang Disediakan	Provinsi DKI Jakarta	1 LAPORAN	537.778.080	APBD	Program/Kegiatan/Sub Kegiatan mendesak	1 LAPORAN	564.666.984
PSAA Putra Utama 2							01	Penyediaan Jasa Komunikasi		Provinsi DKI Jakarta		5.734.080	APBD			6.020.784
PSAA Putra Utama 2							02	Penyediaan Listrik		Provinsi DKI Jakarta		455.234.400	APBD			477.996.120
PSAA Putra Utama 2							03	Penyediaan Sumber Daya Air		Provinsi DKI Jakarta		76.809.600	APBD			80.650.080
PSAA Putra Utama 2	A	X	XX	01	1.08	03		Penyediaan Jasa Peralatan dan Perlengkapan Kantor	Jumlah Laporan Penyediaan Jasa Peralatan dan Perlengkapan Kantor yang Disediakan	Provinsi DKI Jakarta	1 LAPORAN	112.181.040	APBD	Rancangan Awal RKPD	1 LAPORAN	117.790.092

Perangkat Daerah/Unit Kerja pada Perangkat Daerah	Kode							Urusan/Bidang Urusan Pemerintahan Daerah dan Program/Kegiatan/Sub Kegiatan	Indikator Kinerja Program (outcomes)/Kegiatan (output)/Sub Kegiatan (output)	Rencana Tahun 2024				Catatan Penting	Prakiraan Maju Rencana Tahun 2025	
										Lokasi	Target Capaian Kinerja	Kebutuhan Dana/Pagu Indikatif	Sumber Dana		Target Capaian Kinerja	Kebutuhan Dana/Pagu Indikatif
1	2							3	4	5	6	7	8	9	10	11
PSAA Putra Utama 2							01	Penyediaan sewa mesin fotokopi		Provinsi DKI Jakarta		112.181.040	APBD			117.790.092
PSAA Putra Utama 2	A	X	XX	01	1.08	04		Penyediaan Jasa Pelayanan Umum Kantor	Jumlah Laporan Penyediaan Jasa Pelayanan Umum Kantor yang Disediakan	Provinsi DKI Jakarta	3 LAPORAN	893.089.036	APBD	Rancangan Awal RKPD	3 LAPORAN	937.743.488
PSAA Putra Utama 2							01	Petugas Keamanan (PJLP)		Provinsi DKI Jakarta		382.752.444	APBD			401.890.066
PSAA Putra Utama 2							02	Petugas Kebersihan Dalam Gedung (PJLP)		Provinsi DKI Jakarta		446.544.518	APBD			468.871.744
PSAA Putra Utama 2							03	Petugas Mekanikal dan Elektrikal (PJLP)		Provinsi DKI Jakarta		63.792.074	APBD			66.981.678
PSAA Putra Utama 2	A	X	XX	01	1.09			Pemeliharaan Barang Milik Daerah Penunjang Urusan Pemerintahan Daerah	Indeks kepuasan kualitas barang milik daerah penunjang Urusan Pemerintahan	Provinsi DKI Jakarta	4 indeks	224.956.755	APBD	Rancangan Awal RKPD	4 indeks	236.204.592
PSAA Putra Utama 2	A	X	XX	01	1.09	02		Penyediaan Jasa Pemeliharaan, Biaya Pemeliharaan, Pajak dan Perizinan Kendaraan Dinas Operasional atau Lapangan	Jumlah Kendaraan Dinas Operasional atau Lapangan yang Dipelihara dan Dibayarkan Pajak dan Perizinannya	Provinsi DKI Jakarta	4 UNIT	60.459.886	APBD	Rancangan Awal RKPD	4 UNIT	63.482.880
PSAA Putra Utama 2							01	Pemeliharaan KDO/KDO Khusus		Provinsi DKI Jakarta		58.299.886	APBD			61.214.880
PSAA Putra Utama 2							02	Penyediaan Jasa Perizinan KDO/KDO Khusus		Provinsi DKI Jakarta		2.160.000	APBD			2.268.000
PSAA Putra Utama 2	A	X	XX	01	1.09	06		Pemeliharaan Peralatan dan Mesin Lainnya	Jumlah Peralatan dan Mesin Lainnya yang Dipelihara	Provinsi DKI Jakarta	18 UNIT	81.633.815	APBD	Rancangan Awal RKPD	18 UNIT	85.715.505
PSAA Putra Utama 2							01	Pemeliharaan Mesin Genset		Provinsi DKI Jakarta		63.268.454	APBD			66.431.876
PSAA Putra Utama 2							02	Pemeliharaan Peralatan Komputer		Provinsi DKI Jakarta		5.956.205	APBD			6.254.015

Perangkat Daerah/Unit Kerja pada Perangkat Daerah	Kode							Urusan/Bidang Urusan Pemerintahan Daerah dan Program/Kegiatan/Sub Kegiatan	Indikator Kinerja Program (outcomes)/Kegiatan (output)/Sub Kegiatan (output)	Rencana Tahun 2024				Catatan Penting	Prakiraan Maju Rencana Tahun 2025	
										Lokasi	Target Capaian Kinerja	Kebutuhan Dana/Pagu Indikatif	Sumber Dana		Target Capaian Kinerja	Kebutuhan Dana/Pagu Indikatif
1	2							3	4	5	6	7	8	9	10	11
PSAA Putra Utama 2							03	Pemeliharaan Peralatan Mesin Absensi		Provinsi DKI Jakarta		3.190.451	APBD			3.349.973
PSAA Putra Utama 2							04	Pemeliharaan Mesin Pompa Air		Provinsi DKI Jakarta		4.249.013	APBD			4.461.464
PSAA Putra Utama 2							05	Pemeliharaan alat musik studio		Provinsi DKI Jakarta		4.969.692	APBD			4.461.464
PSAA Putra Utama 2	A	X	XX	01	1.09	10		Pemeliharaan/Rehabilitasi Sarana dan Prasarana Gedung Kantor atau Bangunan Lainnya	Jumlah Sarana dan Prasarana Gedung Kantor atau Bangunan Lainnya yang Dipelihara/Direhabilitasi	Provinsi DKI Jakarta	27 UNIT	33.466.500	APBD	Rancangan Awal RKPD	27 UNIT	35.139.825
PSAA Putra Utama 2							01	Pemeliharaan sarana dan prasarana plumbing		Provinsi DKI Jakarta		33.466.500	APBD			35.139.825
PSAA Putra Utama 2	A	X	XX	01	1.09	11		Pemeliharaan/Rehabilitasi Sarana dan Prasarana Pendukung Gedung Kantor atau Bangunan Lainnya	Jumlah Sarana dan Prasarana Pendukung Gedung Kantor atau Bangunan Lainnya yang Dipelihara/Direhabilitasi	Provinsi DKI Jakarta	50 UNIT	49.396.554	APBD	Rancangan Awal RKPD	50 UNIT	51.866.382
PSAA Putra Utama 2							01	Pemeliharaan Alat Pendingin (AC/AC Split)		Provinsi DKI Jakarta		40.881.744				42.925.831
PSAA Putra Utama 2							02	Pemeliharaan Tabung Pemadam Kebakaran		Provinsi DKI Jakarta		8.514.810				8.940.551

Perangkat Daerah/Unit Kerja pada Perangkat Daerah	Kode						Urusan/Bidang Urusan Pemerintahan Daerah dan Program/Kegiatan/Sub Kegiatan	Indikator Kinerja Program (outcomes)/Kegiatan (output)/Sub Kegiatan (output)	Rencana Tahun 2024				Catatan Penting	Prakiraan Maju Rencana Tahun 2025	
									Lokasi	Target Capaian Kinerja	Kebutuhan Dana/Pagu Indikatif	Sumber Dana		Target Capaian Kinerja	Kebutuhan Dana/Pagu Indikatif
1	2						3	4	5	6	7	8	9	10	11
PSAA PUTRA UTAMA 3	A	1					URUSAN PEMERINTAHAN WAJIB YANG BERKAITAN DENGAN PELAYANAN DASAR		Provinsi DKI Jakarta	4 Indeks	9.293.038.816	APBD	Program/Kegiatan/Sub Kegiatan lanjutan	4 Indeks	9.757.690.756
PSAA PUTRA UTAMA 3	A	1	06				URUSAN PEMERINTAHAN BIDANG SOSIAL		Provinsi DKI Jakarta	4 Indeks	9.293.038.816	APBD	Program/Kegiatan/Sub Kegiatan lanjutan	4 Indeks	9.757.690.756
PSAA PUTRA UTAMA 3	A	1	06	01			PROGRAM PENUNJANG URUSAN PEMERINTAHAN DAERAH PROVINSI	1. Indeks Kepuasan Layanan Penunjang Urusan Pemerintahan Daerah 2. Indeks Kepuasan Layanan Kepegawaian	Provinsi DKI Jakarta	4 Indeks	2.890.123.697	APBD	Program/Kegiatan/Sub Kegiatan lanjutan	4 Indeks	3.034.629.882
PSAA PUTRA UTAMA 3	A	1	06	01	1.02		Administrasi Keuangan Perangkat Daerah	Indeks Kepuasan Pelayanan Administrasi Keuangan	Provinsi DKI Jakarta	4 Indeks	10.000.000	APBD	Program/Kegiatan/Sub Kegiatan lanjutan	4 Indeks	10.500.000

Perangkat Daerah/Unit Kerja pada Perangkat Daerah	Kode						Urusan/Bidang Urusan Pemerintahan Daerah dan Program/Kegiatan/Sub Kegiatan	Indikator Kinerja Program (outcomes)/Kegiatan (output)/Sub Kegiatan (output)	Rencana Tahun 2024				Catatan Penting	Prakiraan Maju Rencana Tahun 2025	
									Lokasi	Target Capaian Kinerja	Kebutuhan Dana/Pagu Indikatif	Sumber Dana		Target Capaian Kinerja	Kebutuhan Dana/Pagu Indikatif
1	2						3	4	5	6	7	8	9	10	11
PSAA PUTRA UTAMA 3	A	1	06	01	1.02	03	Pelaksanaan Penatausahaan dan Pengujian/Verifikasi Keuangan SKPD	Jumlah Dokumen Penatausahaan dan Pengujian/Verifikasi Keuangan SKPD	Provinsi DKI Jakarta	1 Dokumen	10.000.000	APBD	Program/Kegiatan/Sub Kegiatan lanjutan	1 Dokumen	10.500.000
PSAA PUTRA UTAMA 3	A	1	06	01	1.05		Administrasi Kepegawaian Perangkat Daerah	Indeks Kepuasan Pelayanan Kepegawaian	Provinsi DKI Jakarta	4 Indeks	63.786.483	APBD	Program/Kegiatan/Sub Kegiatan lanjutan	4 Indeks	66.975.807
PSAA PUTRA UTAMA 3	A	1	06	01	1.05	02	Pengadaan Pakaian Dinas Beserta Atribut Kelengkapannya	Jumlah Paket Pakaian Dinas Beserta Atribut Kelengkapan	Provinsi DKI Jakarta	4 Paket	63.786.483	APBD	Program/Kegiatan/Sub Kegiatan lanjutan	4 Paket	66.975.807
PSAA PUTRA UTAMA 3	A	1	06	01	1.06		Administrasi Umum Perangkat Daerah	Indeks kepuasan pelayanan administrasi umum	Provinsi DKI Jakarta	4 Indeks	323.900.227	APBD	Program/Kegiatan/Sub Kegiatan lanjutan	4 Indeks	340.095.239
PSAA PUTRA UTAMA 3	A	1	06	01	1.06	02	Penyediaan Peralatan dan Perlengkapan Kantor	Jumlah Paket Peralatan dan Perlengkapan Kantor yang Disediakan	Provinsi DKI Jakarta	2 Paket	70.025.784	APBD	Program/Kegiatan/Sub Kegiatan lanjutan	2 Paket	73.527.073
PSAA PUTRA UTAMA 3	A	1	06	01	1.06	03	Penyediaan Peralatan Rumah Tangga	Jumlah Paket Peralatan Rumah Tangga yang Disediakan	Provinsi DKI Jakarta	2 Paket	215.880.353	APBD	Program/Kegiatan/Sub Kegiatan lanjutan	2 Paket	226.674.371
PSAA PUTRA UTAMA 3	A	1	06	01	1.06	05	Penyediaan Barang Cetak dan Penggandaan	Jumlah Paket Barang Cetak dan Penggandaan yang Disediakan	Provinsi DKI Jakarta	1 Paket	6.170.090	APBD	Program/Kegiatan/Sub Kegiatan lanjutan	1 Paket	6.478.595
PSAA PUTRA UTAMA 3	A	1	06	01	1.06	07	Penyediaan Bahan/Material	Jumlah Paket Bahan/Material yang Disediakan	Provinsi DKI Jakarta	1 Paket	31.824.000	APBD	Program/Kegiatan/Sub Kegiatan lanjutan	1 Paket	33.415.200
PSAA PUTRA UTAMA 3	A	1	06	01	1.07		Pengadaan Barang Milik Daerah Penunjang Urusan Pemerintah Daerah	Indeks kepuasan pengadaan barang milik daerah	Provinsi DKI Jakarta	4 Indeks	685.069.918	APBD	Program/Kegiatan/Sub Kegiatan lanjutan	4 Indeks	719.323.414
PSAA PUTRA UTAMA 3	A	1	06	01	1.07	05	Pengadaan Mebel	Jumlah Paket Mebel yang Disediakan	Provinsi DKI Jakarta	1 Paket	86.785.333	APBD	Program/Kegiatan/Sub Kegiatan lanjutan	1 Paket	91.124.600
PSAA PUTRA UTAMA 3	A	1	06	01	1.07	06	Pengadaan Peralatan dan Mesin Lainnya	Jumlah Unit Peralatan dan Mesin Lainnya yang Disediakan	Provinsi DKI Jakarta	58 Unit	550.787.736	APBD	Program/Kegiatan/Sub Kegiatan lanjutan	80 Unit	578.327.123
PSAA PUTRA UTAMA 3	A	1	06	01	1.07	10	Pengadaan Sarana dan Prasarana Gedung Kantor atau Bangunan Lainnya	Jumlah Unit Sarana dan Prasarana Gedung Kantor atau Bangunan Lainnya yang Disediakan	Provinsi DKI Jakarta	5 Unit	47.496.849	APBD	Program/Kegiatan/Sub Kegiatan lanjutan	2 Unit	49.871.691
PSAA PUTRA UTAMA 3	A	1	06	01	1.08		Penyediaan Jasa Penunjang Urusan Pemerintahan Daerah	Indeks kepuasan jasa penunjang Urusan Pemerintahan Daerah	Provinsi DKI Jakarta	4 Indeks	1.649.363.490	APBD	Program/Kegiatan/Sub Kegiatan lanjutan	4 Indeks	1.731.831.665

Perangkat Daerah/Unit Kerja pada Perangkat Daerah	Kode						Urusan/Bidang Urusan Pemerintahan Daerah dan Program/Kegiatan/Sub Kegiatan	Indikator Kinerja Program (outcomes)/Kegiatan (output)/Sub Kegiatan (output)	Rencana Tahun 2024				Catatan Penting	Prakiraan Maju Rencana Tahun 2025	
									Lokasi	Target Capaian Kinerja	Kebutuhan Dana/Pagu Indikatif	Sumber Dana		Target Capaian Kinerja	Kebutuhan Dana/Pagu Indikatif
1	2						3	4	5	6	7	8	9	10	11
PSAA PUTRA UTAMA 3	A	1	06	01	1.08	02	Penyediaan Jasa Komunikasi, Sumber Daya Air dan Listrik	Jumlah Laporan Penyediaan Jasa Komunikasi, Sumber Daya Air dan Listrik yang Disediakan	Provinsi DKI Jakarta	1 Laporan	241.728.960	APBD	Program/Kegiatan/Sub Kegiatan lanjutan	1 Laporan	253.815.408
PSAA PUTRA UTAMA 3	A	1	06	01	1.08	03	Penyediaan Jasa Peralatan dan Perlengkapan Kantor	Jumlah Laporan Penyediaan Jasa Peralatan dan Perlengkapan Kantor yang Disediakan	Provinsi DKI Jakarta	1 Laporan	75.604.320	APBD	Program/Kegiatan/Sub Kegiatan lanjutan	1 Laporan	79.384.536
PSAA PUTRA UTAMA 3	A	1	06	01	1.08	04	Penyediaan Jasa Pelayanan Umum Kantor	Jumlah Laporan Penyediaan Jasa Pelayanan Umum Kantor yang Disediakan	Provinsi DKI Jakarta	3 Laporan	1.332.030.210	APBD	Program/Kegiatan/Sub Kegiatan lanjutan	3 Laporan	1.398.631.721
PSAA PUTRA UTAMA 3	A	1	06	01	1.09		Pemeliharaan Barang Milik Daerah Penunjang Urusan Pemerintahan Daerah	Indeks kepuasan kualitas barang milik daerah penunjang Urusan Pemerintahan	Provinsi DKI Jakarta	4 Indeks	158.003.578	APBD	Program/Kegiatan/Sub Kegiatan lanjutan	4 Indeks	165.903.757
PSAA PUTRA UTAMA 3	A	1	06	01	1.09	02	Penyediaan Jasa Pemeliharaan, Biaya Pemeliharaan, Pajak dan Perizinan Kendaraan Dinas Operasional atau Lapangan	Jumlah Kendaraan Dinas Operasional atau Lapangan yang Dipelihara dan Dibayarkan Pajak dan Perizinannya	Provinsi DKI Jakarta	3 Unit	24.217.187	APBD	Program/Kegiatan/Sub Kegiatan lanjutan	3 Unit	25.428.046
PSAA PUTRA UTAMA 3	A	1	06	01	1.09	06	Pemeliharaan Peralatan dan Mesin Lainnya	Jumlah Peralatan dan Mesin Lainnya yang Dipelihara	Provinsi DKI Jakarta	36 Unit	25.322.119	APBD	Program/Kegiatan/Sub Kegiatan lanjutan	36 Unit	26.588.225
PSAA PUTRA UTAMA 3	A	1	06	01	1.09	09	Pemeliharaan/Rehabilitasi Gedung Kantor dan Bangunan Lainnya	Jumlah Gedung Kantor dan Bangunan Lainnya yang Dipelihara/Direhabilitasi	Provinsi DKI Jakarta	6 Unit	58.634.752	APBD	Program/Kegiatan/Sub Kegiatan lanjutan	2 Unit	61.566.490
PSAA PUTRA UTAMA 3	A	1	06	01	1.09	10	Pemeliharaan/Rehabilitasi Sarana dan Prasarana Gedung Kantor atau Bangunan Lainnya	Jumlah Sarana dan Prasarana Gedung Kantor atau Bangunan Lainnya yang Dipelihara/Direhabilitasi	Provinsi DKI Jakarta	10 Unit	11.155.500	APBD	Program/Kegiatan/Sub Kegiatan lanjutan	14 Unit	11.713.275
PSAA PUTRA UTAMA 3	A	1	06	01	1.09	11	Pemeliharaan/Rehabilitasi Sarana dan Prasarana Pendukung Gedung Kantor atau Bangunan Lainnya	Jumlah Sarana dan Prasarana Pendukung Gedung Kantor atau Bangunan Lainnya yang Dipelihara/Direhabilitasi	Provinsi DKI Jakarta	38 Unit	38.674.020	APBD	Program/Kegiatan/Sub Kegiatan lanjutan	32 Unit	40.607.721
PSAA PUTRA UTAMA 3	A	1	06	04			PROGRAM REHABILITASI SOSIAL	Indeks Pencapaian SPM Rehabilitasi Sosial	Provinsi DKI Jakarta	100%	6.402.915.119	APBD	Program/Kegiatan/Sub Kegiatan lanjutan	100%	6.723.060.874

Perangkat Daerah/Unit Kerja pada Perangkat Daerah	Kode						Urusan/Bidang Urusan Pemerintahan Daerah dan Program/Kegiatan/Sub Kegiatan	Indikator Kinerja Program (outcomes)/Kegiatan (output)/Sub Kegiatan (output)	Rencana Tahun 2024				Catatan Penting	Prakiraan Maju Rencana Tahun 2025	
									Lokasi	Target Capaian Kinerja	Kebutuhan Dana/Pagu Indikatif	Sumber Dana		Target Capaian Kinerja	Kebutuhan Dana/Pagu Indikatif
1	2						3	4	5	6	7	8	9	10	11
PSAA PUTRA UTAMA 3	A	1	06	04	1.01		Rehabilitasi Sosial Dasar Anak Terlantar di Dalam Panti	1. Persentase pencapaian mutu minimal pelayanan dasar Anak Terlantar di Dalam Panti 2. Persentase pencapaian penerima pelayanan rehabilitasi sosial dasar Anak Terlantar di Dalam Panti	Provinsi DKI Jakarta	100%	6.402.915.119	APBD	Program/Kegiatan/Sub Kegiatan lanjutan	100%	6.723.060.874
PSAA PUTRA UTAMA 3	A	1	06	04	1.01	01	Penyediaan Permakanan	Jumlah Orang yang Mendapatkan Pemenuhan Kebutuhan Permakanan sesuai dengan Standar Gizi Minimal Kewenangan Provinsi	Provinsi DKI Jakarta	150 Orang	2.398.870.745	APBD	Program/Kegiatan/Sub Kegiatan lanjutan	150 Orang	2.518.814.282
PSAA PUTRA UTAMA 3	A	1	06	04	1.01	02	Penyediaan Sandang	Jumlah Orang yang Menerima Pakaian dan Kelengkapan Lainnya yang Tersedia dalam 1 Tahun Kewenangan Provinsi	Provinsi DKI Jakarta	150 Orang	708.620.670	APBD	Program/Kegiatan/Sub Kegiatan lanjutan	150 Orang	744.051.704
PSAA PUTRA UTAMA 3	A	1	06	04	1.01	03	Penyediaan Arama/Wisma yang Mudah Diakses	Jumlah Orang yang Terakses Asrama Layak Huni Kewenangan Provinsi	Provinsi DKI Jakarta	150 Orang	672.713.002	APBD	Program/Kegiatan/Sub Kegiatan lanjutan	150 Orang	706.348.652
PSAA PUTRA UTAMA 3	A	1	06	04	1.01	04	Penyediaan Perbekalan Kesehatan di Dalam Panti	Jumlah Orang yang Mendapatkan Pemenuhan Kebutuhan Perbekalan Kesehatan di dalam Panti Kewenangan Provinsi	Provinsi DKI Jakarta	150 Orang	48.322.756	APBD	Program/Kegiatan/Sub Kegiatan lanjutan	150 Orang	50.738.893
PSAA PUTRA UTAMA 3	A	1	06	04	1.01	05	Pemberian Bimbingan Fisik, Mental, Spiritual dan Sosial	Jumlah Peserta Bimbingan Fisik, Mental, Spiritual dan Sosial Kewenangan Provinsi	Provinsi DKI Jakarta	150 Orang	852.001.948	APBD	Program/Kegiatan/Sub Kegiatan lanjutan	150 Orang	894.602.045
PSAA PUTRA UTAMA 3	A	1	06	04	1.01	05	Pemberian Bimbingan Aktivitas Hidup Sehari- Hari	Jumlah Peserta Bimbingan Aktivitas Hidup Sehari Hari Kewenangan Provinsi	Provinsi DKI Jakarta	150 Orang	1.722.385.998	APBD	Program/Kegiatan/Sub Kegiatan lanjutan	150 Orang	1.808.505.298

Perangkat Daerah/Unit Kerja pada Perangkat Daerah	Kode						Urusan/Bidang Urusan Pemerintahan Daerah dan Program/Kegiatan/Sub Kegiatan	Indikator Kinerja Program (outcomes)/Kegiatan (output)/Sub Kegiatan (output)	Rencana Tahun 2024				Catatan Penting	Prakiraan Maju Rencana Tahun 2025	
									Lokasi	Target Capaian Kinerja	Kebutuhan Dana/Pagu Indikatif	Sumber Dana		Target Capaian Kinerja	Kebutuhan Dana/Pagu Indikatif
1	2						3	4	5	6	7	8	9	10	11
PANTI SOSIAL TRESNA WERDHA BUDI MULIA 1	A	1					URUSAN PEMERINTAHAN WAJIB YANG BERKAITAN DENGAN PELAYANAN DASAR			8.814.612.567					9.696.073.824
PANTI SOSIAL TRESNA WERDHA BUDI MULIA 1	A	1	06				URUSAN PEMERINTAHAN BIDANG SOSIAL			8.814.612.567	APBD				9.696.073.824
PANTI SOSIAL TRESNA WERDHA BUDI MULIA 1	A	1	06	04			PROGRAM REHABILITASI SOSIAL	Indeks Pencapaian SPM Rehabilitasi Sosial	Provinsi DKI Jakarta			7.447.876.185	APBD		8.192.663.804
PANTI SOSIAL TRESNA WERDHA BUDI MULIA 1	A	1	06	04	1.03		Rehabilitasi Sosial Dasar Lanjut Usia Terlantar di dalam Panti	1. Persentase pencapaian penerima pelayanan rehabilitasi sosial dasar bagi lanjut usia terlantar di dalam panti 2. Persentase pencapaian mutu minimal pelayanan rehabilitasi sosial dasar bagi lanjut usia terlantar di dalam panti	Provinsi DKI Jakarta			7.447.876.185	APBD		8.192.663.804
PANTI SOSIAL TRESNA WERDHA BUDI MULIA 1	A	1	06	04	1.03	01	Penyediaan Permakanan	Jumlah Orang yang Mendapatkan Pemenuhan Kebutuhan Permakanan sesuai dengan Standar Gizi Minimal Kewenangan Provinsi	Provinsi DKI Jakarta	250 Orang	3.981.514.208	APBD	Program/Kegiatan/Sub Kegiatan mendesak	250 Orang	4.379.665.629
PANTI SOSIAL TRESNA WERDHA BUDI MULIA 1	A	1	06	04	1.03	02	Penyediaan Sandang	Jumlah Orang yang Menerima Pakaian dan Kelengkapan Lainnya yang Tersedia dalam 1 Tahun Kewenangan Provinsi	Provinsi DKI Jakarta	250 Orang	1.285.884.606	APBD	Prioritas Hasil Analisis Kebutuhan	250 Orang	1.414.473.067

Perangkat Daerah/Unit Kerja pada Perangkat Daerah	Kode						Urusan/Bidang Urusan Pemerintahan Daerah dan Program/Kegiatan/Sub Kegiatan	Indikator Kinerja Program (outcomes)/Kegiatan (output)/Sub Kegiatan (output)	Rencana Tahun 2024				Catatan Penting	Prakiraan Maju Rencana Tahun 2025	
									Lokasi	Target Capaian Kinerja	Kebutuhan Dana/Pagu Indikatif	Sumber Dana		Target Capaian Kinerja	Kebutuhan Dana/Pagu Indikatif
1	2						3	4	5	6	7	8	9	10	11
PANTI SOSIAL TRESNA WERDHA BUDI MULIA 1	A	1	06	04	1.03	03	Penyediaan Asrama yang Mudah Diakses	Jumlah Orang yang Terakses Asrama Layak Huni Kewenangan Provinsi	Provinsi DKI Jakarta	250 Orang	120.487.337	APBD	Prioritas Hasil Analisis Kebutuhan	250 Orang	132.536.071
PANTI SOSIAL TRESNA WERDHA BUDI MULIA 1	A	1	06	04	1.03	05	Penyediaan Perbekalan Kesehatan di dalam Panti (Lansia)	Jumlah Orang yang Mendapatkan Pemenuhan Kebutuhan Perbekalan Kesehatan di dalam Panti Kewenangan Provinsi	Provinsi DKI Jakarta	250 Orang	59.852.934	APBD	Prioritas Hasil Analisis Kebutuhan	250 Orang	65.838.227
PANTI SOSIAL TRESNA WERDHA BUDI MULIA 1	A	1	06	04	1.03	06	Pemberian Bimbingan Fisik, Mental, Spritual dan Sosial	Jumlah Peserta Bimbingan Fisik, Mental, Spiritual dan Sosial Kewenangan Provinsi	Provinsi DKI Jakarta	250 Orang	213.959.028	APBD	Prioritas Hasil Analisis Kebutuhan	250 Orang	235.354.931
PANTI SOSIAL TRESNA WERDHA BUDI MULIA 1	A	1	06	04	1.03	07	Pemberian Bimbingan Aktivitas Hidup Sehari- Hari	Jumlah Peserta Bimbingan Aktivitas Hidup Sehari Hari Kewenangan Provinsi	Provinsi DKI Jakarta	250 Orang	1.786.178.072	APBD	Program/Kegiatan/Sub Kegiatan mendesak	250 Orang	1.964.795.879
PANTI SOSIAL TRESNA WERDHA BUDI MULIA 1	A	1	06	01			PROGRAM PENUNJANG URUSAN PEMERINTAHAN DAERAH PROVINSI	1. Indeks Kepuasan Layanan Penunjang Urusan Pemerintahan Daerah 2. Indeks Kepuasan Layanan Kepegawaian	Provinsi DKI Jakarta		1.366.736.382	APBD			1.503.410.020
PANTI SOSIAL TRESNA WERDHA BUDI MULIA 1	A	1	06	01	1.02		Administrasi Keuangan Perangkat Daerah	1. Indeks kepuasan pelayanan administrasi keuangan	Provinsi DKI Jakarta	4 Indeks	3.277.056	APBD		4 Indeks	3.604.762
PANTI SOSIAL TRESNA WERDHA BUDI MULIA 1	A	1	06	01	1.02	03	Pelaksanaan Penatausahaan dan Pengujian/Verifikasi Keuangan SKPD	Jumlah Dokumen Penatausahaan dan Pengujian/Verifikasi Keuangan SKPD	Provinsi DKI Jakarta	1 Dokumen	3.277.056	APBD	Prioritas Hasil Analisis Kebutuhan	1 Dokumen	3.604.762
PANTI SOSIAL TRESNA WERDHA BUDI MULIA 1	A	1	06	01	1.05		Administrasi Kepegawaian Perangkat Daerah	Indeks Kepuasan Pelayanan Kepegawaian	Provinsi DKI Jakarta	4 Indeks	58.790.040	APBD		4 Indeks	64.669.044
PANTI SOSIAL TRESNA WERDHA BUDI MULIA 1	A	1	06	01	1.05	02	Pengadaan Pakaian Dinas Beserta Atribut Kelengkapannya	Jumlah Paket Pakaian Dinas Beserta Atribut Kelengkapan	Provinsi DKI Jakarta	4 Paket	58.790.040	APBD	Prioritas Hasil Analisis Kebutuhan	4 Paket	64.669.044
PANTI SOSIAL TRESNA WERDHA BUDI MULIA 1	A	1	06	01	1.06		Administrasi Umum Perangkat Daerah	Indeks kepuasan pelayanan administrasi umum	Provinsi DKI Jakarta	4 Indeks	157.676.937	APBD		4 Indeks	173.444.631

Perangkat Daerah/Unit Kerja pada Perangkat Daerah	Kode						Urusan/Bidang Urusan Pemerintahan Daerah dan Program/Kegiatan/Sub Kegiatan	Indikator Kinerja Program (outcomes)/Kegiatan (output)/Sub Kegiatan (output)	Rencana Tahun 2024				Catatan Penting	Prakiraan Maju Rencana Tahun 2025	
									Lokasi	Target Capaian Kinerja	Kebutuhan Dana/Pagu Indikatif	Sumber Dana		Target Capaian Kinerja	Kebutuhan Dana/Pagu Indikatif
1	2						3	4	5	6	7	8	9	10	11
PANTI SOSIAL TRESNA WERDHA BUDI MULIA 1	A	1	06	01	1.06	02	Penyediaan Peralatan dan Perlengkapan Kantor	Jumlah Paket Peralatan dan Perlengkapan Kantor yang Disediakan	Provinsi DKI Jakarta	2 Paket	49.681.957	APBD	Prioritas Hasil Analisis Kebutuhan	2 Paket	54.650.153
PANTI SOSIAL TRESNA WERDHA BUDI MULIA 1	A	1	06	01	1.06	03	Penyediaan Peralatan Rumah Tangga	Jumlah Paket Peralatan Rumah Tangga yang Disediakan	Provinsi DKI Jakarta	2 Paket	83.513.780	APBD	Prioritas Hasil Analisis Kebutuhan	2 Paket	91.865.158
PANTI SOSIAL TRESNA WERDHA BUDI MULIA 1	A	1	06	01	1.06	07	Penyediaan Bahan/Material	Jumlah Paket Bahan/Material yang Disediakan	Provinsi DKI Jakarta	1 Paket	24.481.200	APBD	Program/Kegiatan/Sub Kegiatan mendesak	1 Paket	26.929.320
PANTI SOSIAL TRESNA WERDHA BUDI MULIA 1	A	1	06	01	1.07		Pengadaan Barang Milik Daerah Penunjang Urusan Pemerintahan Daerah	Indeks kepuasan pengadaan barang milik daerah	Provinsi DKI Jakarta	4 Indeks	17.218.986	APBD		4 Indeks	18.940.885
PANTI SOSIAL TRESNA WERDHA BUDI MULIA 1	A	1	06	01	1.07	10	Pengadaan Sarana dan Prasarana Gedung Kantor atau Bangunan Lainnya	Jumlah Unit Sarana dan Prasarana Gedung Kantor atau Bangunan Lainnya yang Disediakan	Provinsi DKI Jakarta	7 Unit	17.218.986	APBD	Prioritas Hasil Analisis Kebutuhan	7 Unit	18.940.885
PANTI SOSIAL TRESNA WERDHA BUDI MULIA 1	A	1	06	01	1.08		Penyediaan Jasa Penunjang Urusan Pemerintahan Daerah	Indeks kepuasan jasa penunjang Urusan Pemerintahan Daerah	Provinsi DKI Jakarta	4 Indeks	1.065.943.020	APBD		4 Indeks	1.172.537.322
PANTI SOSIAL TRESNA WERDHA BUDI MULIA 1	A	1	06	01	1.08	02	Penyediaan Jasa Komunikasi, Sumber Daya Air dan Listrik	Jumlah Laporan Penyediaan Jasa Komunikasi, Sumber Daya Air dan Listrik yang Disediakan	Provinsi DKI Jakarta	1 Laporan	271.855.860	APBD	Program/Kegiatan/Sub Kegiatan mendesak	1 Laporan	299.041.446
PANTI SOSIAL TRESNA WERDHA BUDI MULIA 1	A	1	06	01	1.08	03	Penyediaan Jasa Peralatan dan Perlengkapan Kantor	Jumlah Laporan Penyediaan Jasa Peralatan dan Perlengkapan Kantor yang Disediakan	Provinsi DKI Jakarta	1 Laporan	32.927.040	APBD	Prioritas Hasil Analisis Kebutuhan	1 Laporan	36.219.744
PANTI SOSIAL TRESNA WERDHA BUDI MULIA 1	A	1	06	01	1.08	04	Penyediaan Jasa Pelayanan Umum Kantor	Jumlah Laporan Penyediaan Jasa Pelayanan Umum Kantor yang Disediakan	Provinsi DKI Jakarta	3 Laporan	761.160.120	APBD	Program/Kegiatan/Sub Kegiatan mendesak	3 Laporan	837.276.132
PANTI SOSIAL TRESNA WERDHA BUDI MULIA 1	A	1	06	01	1.09		Pemeliharaan Barang Milik Daerah Penunjang Urusan Pemerintahan Daerah	Indeks kepuasan kualitas barang milik daerah penunjang Urusan Pemerintahan	Provinsi DKI Jakarta	4 Indeks	63.830.343	APBD		4 Indeks	70.213.377

Perangkat Daerah/Unit Kerja pada Perangkat Daerah	Kode						Urusan/Bidang Urusan Pemerintahan Daerah dan Program/Kegiatan/Sub Kegiatan	Indikator Kinerja Program (outcomes)/Kegiatan (output)/Sub Kegiatan (output)	Rencana Tahun 2024				Catatan Penting	Prakiraan Maju Rencana Tahun 2025	
									Lokasi	Target Capaian Kinerja	Kebutuhan Dana/Pagu Indikatif	Sumber Dana		Target Capaian Kinerja	Kebutuhan Dana/Pagu Indikatif
1	2						3	4	5	6	7	8	9	10	11
PANTI SOSIAL TRESNA WERDHA BUDI MULIA 1	A	1	06	01	1.09	02	Penyediaan Jasa Pemeliharaan, Biaya Pemeliharaan, Pajak dan Perizinan Kendaraan Dinas Operasional atau Lapangan	Jumlah Kendaraan Dinas Operasional atau Lapangan yang Dipelihara dan Dibayarkan Pajak dan Perizinannya	Provinsi DKI Jakarta	3 Unit	39.039.492	APBD	Program/Kegiatan/Sub Kegiatan mendesak	3 Unit	42.943.441
PANTI SOSIAL TRESNA WERDHA BUDI MULIA 1	A	1	06	01	1.09	06	Pemeliharaan Peralatan dan Mesin Lainnya	Jumlah Peralatan dan Mesin Lainnya yang Dipelihara	Provinsi DKI Jakarta	23 Unit	9.423.811	APBD	Prioritas Hasil Analisis Kebutuhan	23 Unit	10.366.192
PANTI SOSIAL TRESNA WERDHA BUDI MULIA 1	A	1	06	01	1.09	10	Pemeliharaan/Rehabilitasi Sarana dan Prasarana Gedung Kantor atau Bangunan Lainnya	Jumlah Sarana dan Prasarana Gedung Kantor atau Bangunan Lainnya yang Dipelihara/Direhabilitasi	Provinsi DKI Jakarta	8 Unit	6.507.375	APBD	Prioritas Hasil Analisis Kebutuhan	8 Unit	7.158.113
PANTI SOSIAL TRESNA WERDHA BUDI MULIA 1	A	1	06	01	1.09	11	Pemeliharaan/Rehabilitasi Sarana dan Prasarana Pendukung Gedung Kantor atau Bangunan Lainnya	Jumlah Sarana dan Prasarana Pendukung Gedung Kantor atau Bangunan Lainnya yang Dipelihara/Direhabilitasi	Provinsi DKI Jakarta	20 Unit	8.859.665	APBD	Prioritas Hasil Analisis Kebutuhan	20 Unit	9.745.632

Perangkat Daerah/Unit Kerja pada Perangkat Daerah	Kode						Urusan/Bidang Urusan Pemerintahan Daerah dan Program/Kegiatan/Sub Kegiatan	Indikator Kinerja Program (outcomes)/Kegiatan (output)/Sub Kegiatan (output)	Rencana Tahun 2024				Catatan Penting	Prakiraan Maju Rencana Tahun 2025	
									Lokasi	Target Capaian Kinerja	Kebutuhan Dana/Pagu Indikatif	Sumber Dana		Target Capaian Kinerja	Kebutuhan Dana/Pagu Indikatif
1	2						3	4	5	6	7	8	9	10	11
PSTW BUDI MULIA 2	A	1					URUSAN PEMERINTAHAN WAJIB YANG BERKAITAN DENGAN PELAYANAN DASAR		Provinsi DKI Jakarta	100%	14.235.343.631	APBD		100%	15.205.054.959
PSTW BUDI MULIA 2	A	1	06				URUSAN PEMERINTAHAN BIDANG SOSIAL		Provinsi DKI Jakarta	100%	14.235.343.631	APBD		100%	15.205.054.959
PSTW BUDI MULIA 2	A	1	06	04			PROGRAM REHABILITASI SOSIAL	Indeks Pencapaian SPM Rehabilitasi Sosial	Provinsi DKI Jakarta	100%	11.583.302.716	APBD		100%	12.325.861.592
PSTW BUDI MULIA 2	A	1	06	04	1.03		Rehabilitasi Sosial Dasar Lanjut Usia Terlantar di dalam Panti	1. Persentase pencapaian mutu minimal pelayanan dasar rehabilitasi sosial bagi Lanjut Usia Terlantar di dalam Panti 2. Persentase pencapaian penerima pelayanan rehabilitasi sosial dasar bagi Lanjut Usia Terlantar di dalam Panti	Provinsi DKI Jakarta	100%	11.583.302.716	APBD		100%	12.325.861.592
PSTW BUDI MULIA 2	A	1	06	04	1.03	01	Penyediaan Permakanan	Jumlah Orang yang Mendapatkan Pemenuhan Kebutuhan Permakanan Sesuai dengan Standar Gizi Minimal Kewenangan Provinsi	Provinsi DKI Jakarta	435 Orang	7.008.862.434	APBD		435 Orang	7.359.305.555
PSTW BUDI MULIA 2						01	Penyediaan Makanan bagi WBS Panti Sosial Tresna Werdha Budi Mulia 2	Jumlah Orang yang Mendapatkan Pemenuhan Kebutuhan Permakanan Sesuai dengan Standar Gizi Minimal Kewenangan Provinsi	Provinsi DKI Jakarta	435 Orang	6.444.820.800	APBD		435 Orang	6.767.061.840
PSTW BUDI MULIA 2						02	Penyediaan Minuman bagi WBS Panti Sosial Tresna Werdha Budi Mulia 2	Jumlah Orang yang Mendapatkan Pemenuhan Kebutuhan Permakanan Sesuai dengan Standar Gizi Minimal Kewenangan Provinsi	Provinsi DKI Jakarta	435 Orang	330.167.502	APBD		435 Orang	346.675.877
PSTW BUDI MULIA 2						03	Penyediaan Isi Ulang Tabung Gas	Jumlah Orang yang Mendapatkan Pemenuhan Kebutuhan Permakanan Sesuai dengan Standar Gizi Minimal Kewenangan Provinsi	Provinsi DKI Jakarta	435 Orang	233.874.132	APBD		435 Orang	245.567.838

Perangkat Daerah/Unit Kerja pada Perangkat Daerah	Kode							Urusan/Bidang Urusan Pemerintahan Daerah dan Program/Kegiatan/Sub Kegiatan	Indikator Kinerja Program (outcomes)/Kegiatan (output)/Sub Kegiatan (output)	Rencana Tahun 2024				Catatan Penting	Prakiraan Maju Rencana Tahun 2025	
										Lokasi	Target Capaian Kinerja	Kebutuhan Dana/Pagu Indikatif	Sumber Dana		Target Capaian Kinerja	Kebutuhan Dana/Pagu Indikatif
1	2							3	4	5	6	7	8	9	10	11
PSTW BUDI MULIA 2	A	1	06	04	1.03	02		Penyediaan Sandang	Jumlah Orang yang Menerima Pakaian dan Kelengkapan Lainnya yang Tersedia dalam 1 Tahun Kewenangan Provinsi	Provinsi DKI Jakarta	435 Orang	933.464.734	APBD		435 Orang	951.536.601
PSTW BUDI MULIA 2							01	Penyediaan Pakaian bagi WBS Panti Sosial Tresna Werdha Budi Mulia 2 Cengkareng	Jumlah Orang yang Menerima Pakaian dan Kelengkapan Lainnya yang Tersedia dalam 1 Tahun Kewenangan Provinsi	Provinsi DKI Jakarta	435 Orang	264.751.650	APBD		435 Orang	258.921.653
PSTW BUDI MULIA 2							02	Penyediaan Perlengkapan Mandi bagi WBS Panti Sosial Tresna Werdha Budi Mulia 2 Cengkareng	Jumlah Orang yang Menerima Pakaian dan Kelengkapan Lainnya yang Tersedia dalam 1 Tahun Kewenangan Provinsi	Provinsi DKI Jakarta	435 Orang	347.900.951	APBD		435 Orang	365.295.998
PSTW BUDI MULIA 2							03	Penyediaan Perlengkapan Ibadah bagi WBS Panti Sosial Tresna Werdha Budi Mulia 2 Cengkareng	Jumlah Orang yang Menerima Pakaian dan Kelengkapan Lainnya yang Tersedia dalam 1 Tahun Kewenangan Provinsi	Provinsi DKI Jakarta	435 Orang	54.891.720	APBD		435 Orang	57.636.306
PSTW BUDI MULIA 2							04	Penyediaan Pakaian bagi WBS Panti Sosial Tresna Werdha Budi Mulia 2 Jelambar	Jumlah Orang yang Menerima Pakaian dan Kelengkapan Lainnya yang Tersedia dalam 1 Tahun Kewenangan Provinsi	Provinsi DKI Jakarta	435 Orang	91.949.403	APBD		435 Orang	87.013.083
PSTW BUDI MULIA 2							05	Penyediaan Perlengkapan Mandi bagi WBS Panti Sosial Tresna Werdha Budi Mulia 2 Jelambar	Jumlah Orang yang Menerima Pakaian dan Kelengkapan Lainnya yang Tersedia dalam 1 Tahun Kewenangan Provinsi	Provinsi DKI Jakarta	435 Orang	145.270.850	APBD		435 Orang	152.534.393
PSTW BUDI MULIA 2							06	Penyediaan Perlengkapan Ibadah bagi WBS Panti Sosial Tresna Werdha Budi Mulia 2 Jelambar	Jumlah Orang yang Menerima Pakaian dan Kelengkapan Lainnya yang Tersedia dalam 1 Tahun Kewenangan Provinsi	Provinsi DKI Jakarta	435 Orang	28.700.160	APBD		435 Orang	30.135.168
PSTW BUDI MULIA 2	A	1	06	04	1.03	03		Penyediaan Asrama yang Mudah Diakses	Jumlah Orang yang Terakses Asrama Layak Huni Kewenangan Provinsi	Provinsi DKI Jakarta	435 Orang	67.672.204	APBD		435 Orang	261.444.377
PSTW BUDI MULIA 2							01	Perawatan dan Pemeliharaan Gedung Asrama PSTW Budi Mulia 2 Cengkareng	Jumlah Orang yang Terakses Asrama Layak Huni Kewenangan Provinsi	Provinsi DKI Jakarta	435 Orang	67.672.204	APBD		435 Orang	261.444.377

Perangkat Daerah/Unit Kerja pada Perangkat Daerah	Kode						Urusan/Bidang Urusan Pemerintahan Daerah dan Program/Kegiatan/Sub Kegiatan	Indikator Kinerja Program (outcomes)/Kegiatan (output)/Sub Kegiatan (output)	Rencana Tahun 2024				Catatan Penting	Prakiraan Maju Rencana Tahun 2025		
									Lokasi	Target Capaian Kinerja	Kebutuhan Dana/Pagu Indikatif	Sumber Dana		Target Capaian Kinerja	Kebutuhan Dana/Pagu Indikatif	
1	2						3	4	5	6	7	8	9	10	11	
PSTW BUDI MULIA 2	A	1	06	04	1.03	05		Penyediaan Perbekalan Kesehatan di dalam Panti	Jumlah Orang yang Mendapatkan Pemenuhan Kebutuhan Perbekalan Kesehatan di dalam Panti Kewenangan Provinsi	Provinsi DKI Jakarta	435 Orang	118.632.915	APBD		435 Orang	118.853.028
PSTW BUDI MULIA 2							01	Penyediaan Peralatan dan Perlengkapan Kesehatan bagi WBS PSTW Budi Mulia 2	Jumlah Orang yang Mendapatkan Pemenuhan Kebutuhan Perbekalan Kesehatan di dalam Panti Kewenangan Provinsi	Provinsi DKI Jakarta	435 Orang	89.655.366	APBD		435 Orang	88.426.602
PSTW BUDI MULIA 2							02	Penyediaan Obat bagi WBS PSTW Budi Mulia 2	Jumlah Orang yang Mendapatkan Pemenuhan Kebutuhan Perbekalan Kesehatan di dalam Panti Kewenangan Provinsi	Provinsi DKI Jakarta	435 Orang	28.977.549	APBD		435 Orang	30.426.426
PSTW BUDI MULIA 2	A	1	06	04	1.03	06		Pemberian Bimbingan Fisik, Mental, Spiritual dan Sosial	Jumlah Peserta Bimbingan Fisik, Mental, Spiritual dan Sosial Kewenangan Provinsi	Provinsi DKI Jakarta	435 Orang	328.858.803	APBD		435 Orang	352.619.823
PSTW BUDI MULIA 2							01	Pemberian Bimbingan Fisik dan mental Bagi WBS PSTW Budi Mulia 2	Jumlah Peserta Bimbingan Fisik, Mental, Spiritual dan Sosial Kewenangan Provinsi	Provinsi DKI Jakarta	435 Orang	195.360.000	APBD		435 Orang	205.128.000
PSTW BUDI MULIA 2							02	Pemberian Bimbingan Keterampilan bagi WBS PSTW Budi Mulia 2	Jumlah Peserta yang mendapatkan Bimbingan Keterampilan	Provinsi DKI Jakarta	435 Orang	101.818.803	APBD		435 Orang	114.227.823
PSTW BUDI MULIA 2							03	Pemberian Bimbingan Kesenian bagi WBS PSTW Budi Mulia 2	Jumlah Peserta yang mendapatkan Bimbingan Kesenian	Provinsi DKI Jakarta	435 Orang	31.680.000	APBD		435 Orang	33.264.000
PSTW BUDI MULIA 2	A	1	06	04	1.03	07		Pemberian Bimbingan Aktivitas hidup Sehari-Hari	Jumlah Peserta Bimbingan Aktivitas Hidup Sehari Hari Kewenangan Provinsi	Provinsi DKI Jakarta	435 Orang	3.125.811.626	APBD		435 Orang	3.282.102.207
PSTW BUDI MULIA 2							01	Penyediaan Tenaga Pelayanan Kesejahteraan Sosial PSTW Budi Mulia 2	Jumlah Peserta Bimbingan Aktivitas Hidup Sehari Hari Kewenangan Provinsi	Provinsi DKI Jakarta	435 Orang	3.125.811.626	APBD		435 Orang	3.282.102.207
PSTW BUDI MULIA 2	A	X	XX	01				PROGRAM PENUNJANG URUSAN PEMERINTAHAN DAERAH PROVINSI	1. Indeks Kepuasan Layanan Penunjang Urusan Pemerintahan Daerah 2. Indeks Kepuasan Layanan Pegawai	Provinsi DKI Jakarta	4 Indeks	2.652.040.915	APBD		4 Indeks	2.879.193.367
PSTW BUDI MULIA 2	A	X	XX	01	1.02			Administrasi Keuangan Perangkat Daerah	Indeks Kepuasan Pelayanan Administrasi Keuangan	Provinsi DKI Jakarta	4 Indeks	7.500.000	APBD		4 Indeks	10.500.000

Perangkat Daerah/Unit Kerja pada Perangkat Daerah	Kode							Urusan/Bidang Urusan Pemerintahan Daerah dan Program/Kegiatan/Sub Kegiatan	Indikator Kinerja Program (outcomes)/Kegiatan (output)/Sub Kegiatan (output)	Rencana Tahun 2024				Catatan Penting	Prakiraan Maju Rencana Tahun 2025	
										Lokasi	Target Capaian Kinerja	Kebutuhan Dana/Pagu Indikatif	Sumber Dana		Target Capaian Kinerja	Kebutuhan Dana/Pagu Indikatif
1	2							3	4	5	6	7	8	9	10	11
PSTW BUDI MULIA 2	A	X	XX	01	1.02	03		Pelaksanaan Penatausahaan dan Pengujian/Verifikasi Keuangan SKPD	Jumlah Dokumen Penatausahaan dan Pengujian/Verifikasi Keuangan SKPD	Provinsi DKI Jakarta	1 Dokumen	7.500.000	APBD		1 Dokumen	10.500.000
PSTW BUDI MULIA 2							01	Penyediaan Jasa Administrasi Keuangan	Jumlah Dokumen Penatausahaan dan Pengujian/Verifikasi Keuangan SKPD	Provinsi DKI Jakarta	1 Dokumen	7.500.000	APBD		1 Dokumen	10.500.000
PSTW BUDI MULIA 2	A	X	XX	01	1.05			Administrasi Kepegawaian Perangkat Daerah	Indeks kepuasan pelayanan kepegawaian	Provinsi DKI Jakarta	4 Indeks	154.560.751	APBD		4 Indeks	162.288.789
PSTW BUDI MULIA 2	A	X	XX	01	1.05	02		Pengadaan Pakaian Dinas Beserta Atribut Kelengkapannya	Jumlah Paket Pakaian Dinas Beserta Atribut Kelengkapan	Provinsi DKI Jakarta	4 paket	154.560.751	APBD		4 paket	162.288.789
PSTW BUDI MULIA 2							01	Pengadaan Pakaian Dinas dan Atribut Kelengkapan Tenaga Pelayanan Sosial	Jumlah Paket Pakaian Dinas Beserta Atribut Kelengkapan	Provinsi DKI Jakarta	1 paket	116.617.599	APBD		1 paket	122.448.479
PSTW BUDI MULIA 2							02	Pengadaan Pakaian Dinas dan Atribut Kelengkapan Petugas Keamanan Kantor	Jumlah Paket Pakaian Dinas Beserta Atribut Kelengkapan	Provinsi DKI Jakarta	1 paket	19.483.497	APBD		1 paket	20.457.672
PSTW BUDI MULIA 2							03	Pengadaan Pakaian Dinas dan Atribut Kelengkapan Petugas Kebersihan Kantor	Jumlah Paket Pakaian Dinas Beserta Atribut Kelengkapan	Provinsi DKI Jakarta	1 paket	14.330.677	APBD		1 paket	15.047.211
PSTW BUDI MULIA 2							04	Penyediaan Pakaian Petugas Mekanikal Elektrikal	Jumlah Paket Pakaian Dinas Beserta Atribut Kelengkapan	Provinsi DKI Jakarta	1 paket	4.128.978	APBD		1 paket	4.335.427
PSTW BUDI MULIA 2	A	X	XX	01	1.06			Administrasi Umum Perangkat Daerah	Indeks kepuasan pelayanan administrasi umum	Provinsi DKI Jakarta	4 indeks	425.494.777	APBD		4 indeks	445.320.881
PSTW BUDI MULIA 2	A	X	XX	01	1.06	02		Penyediaan Peralatan dan Perlengkapan Kantor	Jumlah Paket Peralatan dan Perlengkapan Kantor yang Disediakan	Provinsi DKI Jakarta	2 paket	60.856.416	APBD		2 paket	72.980.929
PSTW BUDI MULIA 2							01	Penyediaan Alat Tulis Kantor	Jumlah Paket Peralatan alat tulis kantor yang Disediakan	Provinsi DKI Jakarta	1 paket	24.558.195	APBD		1 paket	25.786.105
PSTW BUDI MULIA 2							02	Penyediaan Peralatan dan Perlengkapan Penunjang Kebersihan Kantor	Jumlah Paket Peralatan dan Perlengkapan kebersihan Kantor yang Disediakan	Provinsi DKI Jakarta	1 paket	36.298.221	APBD		1 paket	47.194.825
PSTW BUDI MULIA 2	A	X	XX	01	1.06	03		Penyediaan Peralatan Rumah Tangga	Jumlah Paket Peralatan Rumah Tangga yang Disediakan	Provinsi DKI Jakarta	2 paket	345.474.457	APBD		2 paket	352.217.853

Perangkat Daerah/Unit Kerja pada Perangkat Daerah	Kode						Urusan/Bidang Urusan Pemerintahan Daerah dan Program/Kegiatan/Sub Kegiatan	Indikator Kinerja Program (outcomes)/Kegiatan (output)/Sub Kegiatan (output)	Rencana Tahun 2024				Catatan Penting	Prakiraan Maju Rencana Tahun 2025		
									Lokasi	Target Capaian Kinerja	Kebutuhan Dana/Pagu Indikatif	Sumber Dana		Target Capaian Kinerja	Kebutuhan Dana/Pagu Indikatif	
1	2						3	4	5	6	7	8	9	10	11	
PSTW BUDI MULIA 2							01	Penyediaan Peralatan Rumah Tangga Kantor	Jumlah Paket Peralatan Rumah Tangga yang Disediakan	Provinsi DKI Jakarta	1 paket	34.989.786	APBD		1 paket	26.208.948
PSTW BUDI MULIA 2							02	Penyediaan Barang Pakai Habis Kebersihan	Jumlah Paket Peralatan Kebersihan yang Disediakan	Provinsi DKI Jakarta	1 paket	310.484.671	APBD		1 paket	326.008.905
PSTW BUDI MULIA 2	A	X	XX	01	1.06	07		Penyediaan Bahan/Material	Jumlah Paket Bahan/Material yang Disediakan	Provinsi DKI Jakarta	1 paket	19.163.904	APBD		1 paket	20.122.099
PSTW BUDI MULIA 2							01	Penyediaan BBM KDO	Jumlah Paket Bahan/Material yang Disediakan	Provinsi DKI Jakarta	1 paket	9.581.952	APBD		1 paket	10.061.050
PSTW BUDI MULIA 2							02	Penyediaan BBM KDO Khusus	Jumlah Paket Bahan/Material yang Disediakan	Provinsi DKI Jakarta	1 paket	9.581.952	APBD		1 paket	10.061.050
PSTW BUDI MULIA 2	A	X	XX	01	1.07			Pengadaan Barang Milik Daerah Penunjang Urusan Pemerintah Daerah	Indeks kepuasan pengadaan barang milik daerah	Provinsi DKI Jakarta	4 Indeks	275.790.323	APBD		4 Indeks	300.852.322
PSTW BUDI MULIA 2	A	X	XX	01	1.07	05		Pengadaan Mebel	Jumlah Paket Mebel yang Disediakan	Provinsi DKI Jakarta	1 paket	172.882.500	APBD		1 paket	181.526.625
PSTW BUDI MULIA 2							01	Pengadaan Mebel	Jumlah Paket Mebel yang Disediakan	Provinsi DKI Jakarta	1 paket	172.882.500	APBD		1 paket	181.526.625
PSTW BUDI MULIA 2	A	X	XX	01	1.07	06		Pengadaan Peralatan dan Mesin Lainnya	Jumlah Unit Peralatan dan Mesin Lainnya yang Disediakan	Provinsi DKI Jakarta	12 Unit	51.262.686	APBD		15 Unit	65.098.303
PSTW BUDI MULIA 2							01	Pengadaan Peralatan dan Mesin Lainnya	Jumlah Unit Peralatan dan Mesin Lainnya yang Disediakan	Provinsi DKI Jakarta	10 Unit	51.262.686	APBD		15 Unit	65.098.303
PSTW BUDI MULIA 2	A	X	XX	01	1.07	10		Pengadaan Sarana dan Prasarana Gedung Kantor atau Bangunan Lainnya	Jumlah Unit Sarana dan Prasarana Gedung Kantor atau Bangunan Lainnya yang Disediakan	Provinsi DKI Jakarta	19 unit	51.645.137	APBD		20 unit	54.227.393
PSTW BUDI MULIA 2							01	Pengadaan Sarana dan Prasarana Mekanikal Elektrikal	Jumlah Unit Sarana dan Prasarana Gedung Kantor atau Bangunan Lainnya yang Disediakan	Provinsi DKI Jakarta	19 Unit	51.645.137	APBD		20 Unit	54.227.393
PSTW BUDI MULIA 2	A	X	XX	01	1.08			Penyediaan Jasa Penunjang Urusan Pemerintahan Daerah	Indeks Kepuasan Jasa Penunjang Urusan Pemerintahan Daerah	Provinsi DKI Jakarta	4 indeks	1.676.921.172	APBD		4 indeks	1.760.767.231

Perangkat Daerah/Unit Kerja pada Perangkat Daerah	Kode							Urusan/Bidang Urusan Pemerintahan Daerah dan Program/Kegiatan/Sub Kegiatan	Indikator Kinerja Program (outcomes)/Kegiatan (output)/Sub Kegiatan (output)	Rencana Tahun 2024				Catatan Penting	Prakiraan Maju Rencana Tahun 2025	
										Lokasi	Target Capaian Kinerja	Kebutuhan Dana/Pagu Indikatif	Sumber Dana		Target Capaian Kinerja	Kebutuhan Dana/Pagu Indikatif
1	2							3	4	5	6	7	8	9	10	11
PSTW BUDI MULIA 2	A	X	XX	01	1.08	02		Penyediaan Jasa Komunikasi, Sumber Daya Air dan Listrik	Jumlah Laporan Penyediaan Jasa Komunikasi, Sumber Daya Air dan Listrik yang Disediakan	Provinsi DKI Jakarta	laporan	502.253.952	APBD		laporan	527.366.650
PSTW BUDI MULIA 2							01	Penyediaan Listrik	Jumlah Laporan Penyediaan Jasa Komunikasi, Sumber Daya Air dan Listrik yang Disediakan	Provinsi DKI Jakarta	1 Laporan	444.120.000	APBD		1 Laporan	466.326.000
PSTW BUDI MULIA 2							02	Penyediaan Sumber Daya Air	Jumlah Laporan Penyediaan Jasa Komunikasi, Sumber Daya Air dan Listrik yang Disediakan	Provinsi DKI Jakarta	1 Laporan	54.406.800	APBD		1 Laporan	57.127.140
PSTW BUDI MULIA 2							03	Penyediaan Jasa Komunikasi	Jumlah Laporan Penyediaan Jasa Komunikasi, Sumber Daya Air dan Listrik yang Disediakan	Provinsi DKI Jakarta	1 Laporan	3.727.152	APBD		1 Laporan	3.913.510
PSTW BUDI MULIA 2	A	X	XX	01	1.08	03		Penyediaan Jasa Peralatan dan Perlengkapan Kantor	Jumlah Laporan Penyediaan Jasa Peralatan dan Perlengkapan Kantor yang Disediakan	Provinsi DKI Jakarta	1 Laporan	32.927.040	APBD		1 Laporan	34.573.392
PSTW BUDI MULIA 2							01	Penyediaan sewa mesin fotokopi	Jumlah Laporan Penyediaan Jasa Peralatan dan Perlengkapan Kantor yang Disediakan	Provinsi DKI Jakarta	1 Laporan	32.927.040	APBD		1 Laporan	34.573.392
PSTW BUDI MULIA 2	A	X	XX	01	1.08	04		Penyediaan Jasa Pelayanan Umum Kantor	Jumlah Laporan Penyediaan Jasa Pelayanan Umum Kantor yang Disediakan	Provinsi DKI Jakarta	1 laporan	1.141.740.180	APBD		1 laporan	1.198.827.189
PSTW BUDI MULIA 2							01	Petugas Keamanan (PJLP)	Jumlah Laporan Penyediaan Jasa Pelayanan Umum Kantor yang Disediakan	Provinsi DKI Jakarta	1 Laporan	570.870.090	APBD		1 Laporan	599.413.595
PSTW BUDI MULIA 2							02	Petugas Kebersihan Dalam Gedung (PJLP)	Jumlah Laporan Penyediaan Jasa Pelayanan Umum Kantor yang Disediakan	Provinsi DKI Jakarta	1 Laporan	444.010.070	APBD		1 Laporan	466.210.574
PSTW BUDI MULIA 2							03	Petugas Mekanikal dan Elektrikal (PJLP)	Jumlah Laporan Penyediaan Jasa Pelayanan Umum Kantor yang Disediakan	Provinsi DKI Jakarta	1 Laporan	126.860.020	APBD		1 Laporan	133.203.021
PSTW BUDI MULIA 2	A	X	XX	01	1.09			Pemeliharaan Barang Milik Daerah Penunjang Urusan Pemerintahan Daerah	Indeks kepuasan kualitas barang milik daerah penunjang Urusan Pemerintahan	Provinsi DKI Jakarta	4 Indeks	111.773.892	APBD		4 Indeks	199.464.145
PSTW BUDI MULIA 2	A	X	XX	01	1.09	02		Penyediaan Jasa Pemeliharaan, Biaya Pemeliharaan, Pajak dan Perizinan Kendaraan Dinas Operasional atau Lapangan	Jumlah Kendaraan Dinas Operasional atau Lapangan yang Dipelihara dan Dibayarkan Pajak dan Perizinannya	Provinsi DKI Jakarta	4 Unit	21.464.958	APBD		4 Unit	22.444.966
PSTW BUDI MULIA 2							01	Penyediaan jasa perizinan KDO/KDO khusus	Jumlah Kendaraan Dinas Operasional atau Lapangan yang	Provinsi DKI Jakarta	4 unit	888.000	APBD		4 unit	932.400

Perangkat Daerah/Unit Kerja pada Perangkat Daerah	Kode						Urusan/Bidang Urusan Pemerintahan Daerah dan Program/Kegiatan/Sub Kegiatan	Indikator Kinerja Program (outcomes)/Kegiatan (output)/Sub Kegiatan (output)	Rencana Tahun 2024				Catatan Penting	Prakiraan Maju Rencana Tahun 2025		
									Lokasi	Target Capaian Kinerja	Kebutuhan Dana/Pagu Indikatif	Sumber Dana		Target Capaian Kinerja	Kebutuhan Dana/Pagu Indikatif	
1	2						3	4	5	6	7	8	9	10	11	
								Dipelihara dan Dibayarkan Pajak dan Perizinannya								
PSTW BUDI MULIA 2							02	Penyediaan jasa pemeliharaan KDO/KDO Khusus	Jumlah Kendaraan Dinas Operasional atau Lapangan yang Dipelihara dan Dibayarkan Pajak dan Perizinannya	Provinsi DKI Jakarta	4 unit	20.576.958	APBD		4 unit	21.512.566
PSTW BUDI MULIA 2	A	X	XX	01	1.09	06		Pemeliharaan Peralatan dan Mesin Lainnya	Jumlah Peralatan dan Mesin Lainnya yang Dipelihara	Provinsi DKI Jakarta	21 Unit	11.739.915	APBD		21 Unit	12.326.911
PSTW BUDI MULIA 2							01	Pemeliharaan Peralatan Komputer dan Printer	Jumlah Peralatan dan Mesin Lainnya yang Dipelihara	Provinsi DKI Jakarta	21 Unit	11.739.915	APBD		25 Unit	12.326.911
PSTW BUDI MULIA 2	A	X	XX	01	1.09	09		Pemeliharaan/Rehabilitasi Gedung Kantor dan Bangunan Lainnya	Jumlah Gedung Kantor dan Bangunan Lainnya yang Dipelihara/Direhabilitasi	Provinsi DKI Jakarta	2 gedung	38.832.795	APBD		1 gedung	125.000.000
PSTW BUDI MULIA 2							01	Perawatan dan Pemeliharaan Gedung Kantor PSTW Budi Mulia 2 Cengkareng	Jumlah Gedung Kantor dan Bangunan Lainnya yang Dipelihara/Direhabilitasi	Provinsi DKI Jakarta	2 gedung	38.832.795	APBD		1 gedung	125.000.000
PSTW BUDI MULIA 2	A	X	XX	01	1.09	10		Pemeliharaan/Rehabilitasi Sarana dan Prasarana Gedung Kantor atau Bangunan Lainnya	Jumlah Sarana dan Prasarana Gedung Kantor atau Bangunan Lainnya yang Dipelihara/Direhabilitasi	Provinsi DKI Jakarta	20 Unit	18.592.500	APBD		20 Unit	19.522.125
PSTW BUDI MULIA 2							01	Penyediaan Jasa Pengolahan Air Limbah	Jumlah Sarana dan Prasarana Gedung Kantor atau Bangunan Lainnya yang Dipelihara/Direhabilitasi	Provinsi DKI Jakarta	20 Unit	18.592.500	APBD		20 Unit	19.522.125
PSTW BUDI MULIA 2	A	X	XX	01	1.09	11		Pemeliharaan/Rehabilitasi Sarana dan Prasarana Pendukung Gedung Kantor atau Bangunan Lainnya	Jumlah Sarana dan Prasarana Pendukung Gedung Kantor atau Bangunan Lainnya yang Dipelihara/Direhabilitasi	Provinsi DKI Jakarta	35 Unit	21.143.724	APBD		30 Unit	20.170.143
PSTW BUDI MULIA 2							01	Pemeliharaan Alat Pendingin (AC/AC Split)	Jumlah Sarana dan Prasarana Pendukung Gedung Kantor atau Bangunan Lainnya yang Dipelihara/Direhabilitasi	Provinsi DKI Jakarta	25 Unit	16.818.720	APBD		20 Unit	17.659.656
PSTW BUDI MULIA 2							02	Pengisian Tabung Alat Pemadam Api Ringan (APAR)	Jumlah Sarana dan Prasarana Pendukung Gedung Kantor atau Bangunan Lainnya yang Dipelihara/Direhabilitasi	Provinsi DKI Jakarta	10 Unit	4.325.004	APBD		10 Unit	2.510.487

Perangkat Daerah/Unit Kerja pada Perangkat Daerah	Kode						Urusan/Bidang Urusan Pemerintahan Daerah dan Program/Kegiatan/Sub Kegiatan	Indikator Kinerja Program (outcomes)/Kegiatan (output)/Sub Kegiatan (output)	Rencana Tahun 2024				Catatan Penting	Prakiraan Maju Rencana Tahun 2025	
									Lokasi	Target Capaian Kinerja	Kebutuhan Dana/Pagu Indikatif	Sumber Dana		Target Capaian Kinerja	Kebutuhan Dana/Pagu Indikatif
1	2						3	4	5	6	7	8	9	10	11
PSTW BUDI MULIA 3	A	1					URUSAN PEMERINTAHAN WAJIB YANG BERKAITAN DENGAN PELAYANAN DASAR			14.454.271.979	APBD			14.454.271.978	
PSTW BUDI MULIA 3	A	1	06				URUSAN PEMERINTAHAN BIDANG SOSIAL			14.454.271.979	APBD			14.454.271.978	
PSTW BUDI MULIA 3	A	1	06	04			PROGRAM REHABILITASI SOSIAL	Indeks Pencapaian SPM Rehabilitasi Sosial	Provinsi DKI Jakarta	4	11.105.834.294	APBD	4	11.105.834.294	
PSTW BUDI MULIA 3	A	1	06	04	1.03		Rehabilitasi Sosial Dasar Lanjut Usia Terlantar di Dalam Panti	1. Persentase pencapaian mutu minimal pelayanan dasar rehabilitasi sosial bagi lanjut usia terlantar di dalam panti 2. Persentase pencapaian penerima pelayanan rehabilitasi sosial dasar bagi lanjut usia terlantar di dalam panti	Provinsi DKI Jakarta	100%	11.105.834.294	APBD	100%	11.105.834.294	
PSTW BUDI MULIA 3	A	1	06	04	1.03	01	Penyediaan Permakanan	Jumlah Orang yang Mendapatkan Pemenuhan Kebutuhan Permakanan sesuai dengan Standar Gizi Minimal Kewenangan Provinsi	Provinsi DKI Jakarta	350 orang	5.665.632.175	APBD	350 orang	5.665.632.175	

Perangkat Daerah/Unit Kerja pada Perangkat Daerah	Kode						Urusan/Bidang Urusan Pemerintahan Daerah dan Program/Kegiatan/Sub Kegiatan	Indikator Kinerja Program (outcomes)/Kegiatan (output)/Sub Kegiatan (output)	Rencana Tahun 2024				Catatan Penting	Prakiraan Maju Rencana Tahun 2025	
									Lokasi	Target Capaian Kinerja	Kebutuhan Dana/Pagu Indikatif	Sumber Dana		Target Capaian Kinerja	Kebutuhan Dana/Pagu Indikatif
1	2						3	4	5	6	7	8	9	10	11
PSTW BUDI MULIA 3	A	1	06	04	1.03	02	Penyediaan Sandang	Jumlah Orang yang Menerima Pakaian dan Kelengkapan Lainnya yang Tersedia dalam 1 Tahun Kewenangan Provinsi	Provinsi DKI Jakarta	350 orang	1.648.970.157	APBD		350 orang	1.648.970.157
PSTW BUDI MULIA 3	A	1	06	04	1.03	03	Penyediaan Asrama yang Mudah Diakses	Jumlah Orang yang Terakses Asrama Layak Huni Kewenangan Provinsi	Provinsi DKI Jakarta	350 orang	8.223.696	APBD		350 orang	8.223.696
PSTW BUDI MULIA 3	A	1	06	04	1.03	05	Penyediaan Perbekalan Kesehatan di dalam Panti	Jumlah Orang yang Mendapatkan Pemenuhan Kebutuhan Perbekalan Kesehatan di dalam Panti Kewenangan Provinsi	Provinsi DKI Jakarta	350 orang	127.979.497	APBD		350 orang	127.979.497
PSTW BUDI MULIA 3	A	1	06	04	1.03	06	Pemberian Bimbingan Fisik, Mental, Spiritual dan Sosial	Jumlah Peserta Bimbingan Fisik, Mental, Spiritual dan Sosial Kewenangan Provinsi	Provinsi DKI Jakarta	350 orang	578.609.217	APBD		350 orang	578.609.217
PSTW BUDI MULIA 3	A	1	06	04	1.03	07	Pemberian Bimbingan Aktivitas hidup Sehari-Hari	Jumlah Peserta Bimbingan Aktivitas Hidup Sehari Hari Kewenangan Provinsi	Provinsi DKI Jakarta	350 orang	3.076.419.552	APBD		350 orang	3.076.419.552
PSTW BUDI MULIA 3	A	X	XX	01			PROGRAM PENUNJANG URUSAN PEMERINTAHAN DAERAH PROVINSI	1. Indeks Kepuasan Layanan Penunjang Urusan Pemerintahan Daerah 2. Indeks Kepuasan Layanan Kepegawaian	Provinsi DKI Jakarta	4	3.348.437.685			4	3.348.437.684
PSTW BUDI MULIA 3	A	X	XX	01	1.02		Administrasi Keuangan Perangkat Daerah	Indeks Kepuasan Pelayanan Administrasi Keuangan	Provinsi DKI Jakarta	4	2.500.000	APBD		4	2.500.000
PSTW BUDI MULIA 3	A	X	XX	01	1.02	03	Pelaksanaan Penatausahaan dan Pengujian/Verifikasi Keuangan SKPD	Jumlah Dokumen Penatausahaan dan Pengujian/Verifikasi Keuangan SKPD	Provinsi DKI Jakarta	1 Dokumen	2.500.000	APBD		1 Dokumen	2.500.000
PSTW BUDI MULIA 3	A	X	XX	01	1.05		Administrasi Kepegawaian Perangkat Daerah	Indeks kepuasan pelayanan kepegawaian	Provinsi DKI Jakarta	4	86.054.082	APBD		4	86.054.082
PSTW BUDI MULIA 3	A	X	XX	01	1.05	02	Pengadaan Pakaian Dinas Beserta Atribut Kelengkapannya	Jumlah Paket Pakaian Dinas Beserta Atribut Kelengkapan	Provinsi DKI Jakarta	4 Paket	86.054.082	APBD		4 Paket	86.054.082

Perangkat Daerah/Unit Kerja pada Perangkat Daerah	Kode						Urusan/Bidang Urusan Pemerintahan Daerah dan Program/Kegiatan/Sub Kegiatan	Indikator Kinerja Program (outcomes)/Kegiatan (output)/Sub Kegiatan (output)	Rencana Tahun 2024				Catatan Penting	Prakiraan Maju Rencana Tahun 2025	
									Lokasi	Target Capaian Kinerja	Kebutuhan Dana/Pagu Indikatif	Sumber Dana		Target Capaian Kinerja	Kebutuhan Dana/Pagu Indikatif
1	2						3	4	5	6	7	8	9	10	11
PSTW BUDI MULIA 3	A	X	XX	01	1.06		Administrasi Umum Perangkat Daerah	Indeks kepuasan pelayanan administrasi umum	Provinsi DKI Jakarta		378.029.392				378.029.392
PSTW BUDI MULIA 3	A	X	XX	01	1.06	02	Penyediaan Peralatan dan Perlengkapan Kantor	Jumlah Paket Peralatan dan Perlengkapan Kantor yang Disediakan	Provinsi DKI Jakarta	2 Paket	143.741.093	APBD		2 Paket	143.741.093
PSTW BUDI MULIA 3	A	X	XX	01	1.06	03	Penyediaan Peralatan Rumah Tangga	Jumlah Paket Peralatan Rumah Tangga yang Disediakan	Provinsi DKI Jakarta	2 Paket	123.241.625	APBD		2 Paket	123.241.625
PSTW BUDI MULIA 3	A	X	XX	01	1.06	05	Penyediaan Barang Cetak dan Penggandaan	Jumlah Paket Barang Cetak dan Penggandaan yang Disediakan	Provinsi DKI Jakarta	1 Paket	4.240.034	APBD		1 Paket	4.240.034
PSTW BUDI MULIA 3	A	X	XX	01	1.06	07	Penyediaan Bahan/Material	Jumlah Paket Bahan/Material yang Disediakan	Provinsi DKI Jakarta	1 Paket	83.406.640	APBD		1 Paket	83.406.640
PSTW BUDI MULIA 3	A	X	XX	01	1.06	09	Penyelenggaraan Rapat Koordinasi dan Konsultasi SKPD	Jumlah Laporan Penyelenggaraan Rapat Koordinasi dan Konsultasi SKPD	Provinsi DKI Jakarta	1 Laporan	23.400.000	APBD		1 Laporan	23.400.000
PSTW BUDI MULIA 3	A	X	XX	01	1.07		Pengadaan Barang Milik Daerah Penunjang Urusan Pemerintahan Daerah	Indeks kepuasan pengadaan barang milik daerah	Provinsi DKI Jakarta	4	1.267.427.782			4	1.267.427.781
PSTW BUDI MULIA 3	A	X	XX	01	1.07	05	Pengadaan Mebel	Jumlah Paket Mebel yang Disediakan	Provinsi DKI Jakarta	1 Paket	654.566.068	APBD		1 Paket	654.566.068
PSTW BUDI MULIA 3	A	X	XX	01	1.07	06	Pengadaan Peralatan dan Mesin Lainnya	Jumlah Unit Peralatan dan Mesin Lainnya yang Disediakan	Provinsi DKI Jakarta	42 Unit	612.861.714	APBD		42 Unit	612.861.714
PSTW BUDI MULIA 3	A	X	XX	01	1.08		Penyediaan Jasa Penunjang Urusan Pemerintahan Daerah	Indeks Kepuasan Jasa Penunjang Urusan Pemerintahan Daerah	Provinsi DKI Jakarta	4	1.401.362.290	APBD		4	1.401.362.290
PSTW BUDI MULIA 3	A	X	XX	01	1.08	02	Penyediaan Jasa Komunikasi, Sumber Daya Air dan Listrik	Jumlah Laporan Penyediaan Jasa Komunikasi, Sumber Daya Air dan Listrik yang Disediakan	Provinsi DKI Jakarta	1 Laporan	290.125.080	APBD	Program/Kegiatan/Sub Kegiatan mendesak	1 Laporan	290.125.080
PSTW BUDI MULIA 3	A	X	XX	01	1.08	03	Penyediaan Jasa Peralatan dan Perlengkapan Kantor	Jumlah Laporan Penyediaan Jasa Peralatan dan	Provinsi DKI Jakarta	1 Laporan	32.927.040	APBD		1 Laporan	32.927.040

Perangkat Daerah/Unit Kerja pada Perangkat Daerah	Kode						Urusan/Bidang Urusan Pemerintahan Daerah dan Program/Kegiatan/Sub Kegiatan	Indikator Kinerja Program (outcomes)/Kegiatan (output)/Sub Kegiatan (output)	Rencana Tahun 2024				Catatan Penting	Prakiraan Maju Rencana Tahun 2025	
									Lokasi	Target Capaian Kinerja	Kebutuhan Dana/Pagu Indikatif	Sumber Dana		Target Capaian Kinerja	Kebutuhan Dana/Pagu Indikatif
1	2						3	4	5	6	7	8	9	10	11
								Perengkapan Kantor yang Disediakan							
PSTW BUDI MULIA 3	A	X	XX	01	1.08	04	Penyediaan Jasa Pelayanan Umum Kantor	Jumlah Laporan Penyediaan Jasa Pelayanan Umum Kantor yang Disediakan	Provinsi DKI Jakarta	3 Laporan	1.078.310.170	APBD		3 Laporan	1.078.310.170
PSTW BUDI MULIA 3	A	X	XX	01	1.09		Pemeliharaan Barang Milik Daerah Penunjang Urusan Pemerintahan Daerah	Indeks kepuasan kualitas barang milik daerah penunjang Urusan Pemerintahan	Provinsi DKI Jakarta	4	213.064.139	APBD		4	213.064.139
PSTW BUDI MULIA 3	A	X	XX	01	1.09	02	Penyediaan Jasa Pemeliharaan, Biaya Pemeliharaan, Pajak dan Perizinan Kendaraan Dinas Operasional atau Lapangan	Jumlah Kendaraan Dinas Operasional atau Lapangan yang Dipelihara dan Dibayarkan Pajak dan Perizinannya	Provinsi DKI Jakarta	3 Unit	122.199.581	APBD		3 Unit	122.199.581
PSTW BUDI MULIA 3	A	X	XX	01	1.09	06	Pemeliharaan Peralatan dan Mesin Lainnya	Jumlah Peralatan dan Mesin Lainnya yang Dipelihara	Provinsi DKI Jakarta	57 Unit	19.846.068	APBD		57 Unit	19.846.068
PSTW BUDI MULIA 3	A	X	XX	01	1.09	10	Pemeliharaan/Rehabilitasi Sarana dan Prasarana Gedung Kantor atau Bangunan Lainnya	Jumlah Sarana dan Prasarana Gedung Kantor atau Bangunan Lainnya yang Dipelihara/Direhabilitasi	Provinsi DKI Jakarta	1 Paket	51.888.750	APBD		1 Paket	51.888.750
PSTW BUDI MULIA 3	A	X	XX	01	1.09	11	Pemeliharaan/Rehabilitasi Sarana dan Prasarana Pendukung Gedung Kantor atau Bangunan Lainnya	Jumlah Sarana dan Prasarana Pendukung Gedung Kantor atau Bangunan Lainnya yang Dipelihara/Direhabilitasi	Provinsi DKI Jakarta	1 Paket	19.129.740	APBD		1 Paket	19.129.740

Perangkat Daerah/Unit Kerja pada Perangkat Daerah	Kode						Urusan/Bidang Urusan Pemerintahan Daerah dan Program/Kegiatan/Sub Kegiatan	Indikator Kinerja Program (outcomes)/Kegiatan (output)/Sub Kegiatan (output)	Rencana Tahun 2024				Catatan Penting	Prakiraan Maju Rencana Tahun 2025	
									Lokasi	Target Capaian Kinerja	Kebutuhan Dana/Pagu Indikatif	Sumber Dana		Target Capaian Kinerja	Kebutuhan Dana/Pagu Indikatif
1	2						3	4	5	6	7	8	9	10	11
PANTI SOSIAL TRESNA WERDHA BUDI MULIA 4	A	1					URUSAN PEMERINTAHAN WAJIB YANG BERKAITAN DENGAN PELAYANAN DASAR		Provinsi DKI Jakarta	100%	12.216.993.150	APBD		100%	12.216.993.148,06
PANTI SOSIAL TRESNA WERDHA BUDI MULIA 4	A	1	06				URUSAN PEMERINTAHAN BIDANG SOSIAL		Provinsi DKI Jakarta	100%	12.216.993.150	APBD		100%	12.216.993.148
PANTI SOSIAL TRESNA WERDHA BUDI MULIA 4	A	1	06	01			PROGRAM PENUNJANG URUSAN PEMERINTAHAN DAERAH PROVINSI	1. Indeks Kepuasan Layanan Penunjang Urusan Pemerintahan Daerah 2. Indeks Kepuasan Layanan Kepegawaian	Provinsi DKI Jakarta	100%	3.382.181.654	APBD		100%	3.382.181.653
PANTI SOSIAL TRESNA WERDHA BUDI MULIA 4	A	1	06	01	1.02		Administrasi Keuangan Perangkat Daerah	Indeks kepuasan pelayanan administrasi keuangan	Provinsi DKI Jakarta	100%	4.500.000	APBD		100%	4.500.000
PANTI SOSIAL TRESNA WERDHA BUDI MULIA 4	A	1	06	01	1.02	03	Pelaksanaan Penatausahaan dan Pengujian/Verifikasi Keuangan SKPD	Nilai Kepuasan terhadap Pelaksanaan Penatausahaan dan Pengujian/Verifikasi Keuangan SKPD	Provinsi DKI Jakarta	100%	4.500.000	APBD		100%	4.500.000
PANTI SOSIAL TRESNA WERDHA BUDI MULIA 4	A	1	06	01	1.05		Administrasi Kepegawaian Perangkat Daerah	Indeks kepuasan pelayanan administrasi umum	Provinsi DKI Jakarta	100%	46.867.974	APBD		100%	46.867.974
PANTI SOSIAL TRESNA WERDHA BUDI MULIA 4	A	1	06	01	1.05	02	Pengadaan Pakaian Dinas Beserta Atribut Kelengkapannya	Jumlah Paket Pakaian Dinas Beserta Atribut Kelengkapan	Provinsi DKI Jakarta	100%	46.867.974	APBD		100%	46.867.974
PANTI SOSIAL TRESNA WERDHA BUDI MULIA 4	A	1	06	01	1.06		Administrasi Umum Perangkat Daerah	Indeks kepuasan pelayanan administrasi umum	Provinsi DKI Jakarta	100%	406.509.551	APBD		100%	406.509.550
PANTI SOSIAL TRESNA WERDHA BUDI MULIA 4	A	1	06	01	1.06	02	Penyediaan Peralatan dan Perlengkapan Kantor	Jumlah Paket Peralatan dan Perlengkapan Kantor yang Disediakan	Provinsi DKI Jakarta	100%	42.993.364	APBD		100%	42.993.363,6
PANTI SOSIAL TRESNA WERDHA BUDI MULIA 4	A	1	06	01	1.06	03	Penyediaan Peralatan Rumah Tangga	Jumlah Paket Peralatan Rumah Tangga yang Disediakan	Provinsi DKI Jakarta	100%	304.072.357	APBD		100%	304.072.357

Perangkat Daerah/Unit Kerja pada Perangkat Daerah	Kode						Urusan/Bidang Urusan Pemerintahan Daerah dan Program/Kegiatan/Sub Kegiatan	Indikator Kinerja Program (outcomes)/Kegiatan (output)/Sub Kegiatan (output)	Rencana Tahun 2024				Catatan Penting	Prakiraan Maju Rencana Tahun 2025	
									Lokasi	Target Capaian Kinerja	Kebutuhan Dana/Pagu Indikatif	Sumber Dana		Target Capaian Kinerja	Kebutuhan Dana/Pagu Indikatif
1	2						3	4	5	6	7	8	9	10	11
PANTI SOSIAL TRESNA WERDHA BUDI MULIA 4	A	1	06	01	1.06	07	Penyediaan Bahan/Material	Jumlah Paket Bahan/Material yang Disediakan	Provinsi DKI Jakarta	100%	59.443.830	APBD		100%	59.443.830
PANTI SOSIAL TRESNA WERDHA BUDI MULIA 4	A	1	06	01	1.07		Pengadaan Barang Milik Daerah Penunjang Urusan Pemerintah Daerah	Indeks kepuasan pengadaan barang milik daerah	Provinsi DKI Jakarta	100%	252.847.366	APBD		100%	252.847.366
PANTI SOSIAL TRESNA WERDHA BUDI MULIA 4	A	1	06	01	1.07	05	Pengadaan Mebel	Jumlah Paket Mebel yang Disediakan	Provinsi DKI Jakarta	100%	22.731.690	APBD		100%	22.731.690
PANTI SOSIAL TRESNA WERDHA BUDI MULIA 4	A	1	06	01	1.07	06	Pengadaan Peralatan dan Mesin Lainnya	Jumlah Unit Peralatan dan Mesin Lainnya yang Disediakan	Provinsi DKI Jakarta	100%	123.644.010	APBD		100%	123.644.010
PANTI SOSIAL TRESNA WERDHA BUDI MULIA 4	A	1	06	01	1.07	10	Pengadaan Sarana dan Prasarana Gedung Kantor atau Bangunan Lainnya	Jumlah Unit Sarana dan Prasarana Gedung Kantor atau Bangunan Lainnya yang Disediakan	Provinsi DKI Jakarta	100%	106.471.666	APBD		100%	106.471.666
PANTI SOSIAL TRESNA WERDHA BUDI MULIA 4	A	1	06	01	1.08		Penyediaan Jasa Penunjang Urusan Pemerintahan Daerah	Indeks Kepuasan Jasa Penunjang Urusan Pemerintahan Daerah	Provinsi DKI Jakarta	100%	1.090.802.570	APBD		100%	1.090.802.570
PANTI SOSIAL TRESNA WERDHA BUDI MULIA 4	A	1	06	01	1.08	02	Penyediaan Jasa Komunikasi, Sumber Daya Air dan Listrik	Jumlah Laporan Penyediaan Jasa Komunikasi, Sumber Daya Air dan Listrik yang Disediakan	Provinsi DKI Jakarta	100%	233.285.400	APBD		100%	233.285.400
PANTI SOSIAL TRESNA WERDHA BUDI MULIA 4	A	1	06	01	1.08	03	Penyediaan Jasa Peralatan dan Perlengkapan Kantor	Jumlah Laporan Penyediaan Jasa Peralatan dan Perlengkapan Kantor yang Disediakan	Provinsi DKI Jakarta	100%	32.927.040	APBD		100%	32.927.040
PANTI SOSIAL TRESNA WERDHA BUDI MULIA 4	A	1	06	01	1.08	04	Penyediaan Jasa Pelayanan Umum Kantor	Jumlah Laporan Penyediaan Jasa Pelayanan Umum Kantor yang Disediakan	Provinsi DKI Jakarta	100%	824.590.130	APBD		100%	824.590.130
PANTI SOSIAL TRESNA WERDHA BUDI MULIA 4	A	1	06	01	1.09		Pemeliharaan Barang Milik Daerah Penunjang Urusan Pemerintahan Daerah	Indeks kepuasan kualitas barang milik daerah penunjang Urusan Pemerintahan	Provinsi DKI Jakarta	100%	1.580.654.193	APBD		100%	1.580.654.193

Perangkat Daerah/Unit Kerja pada Perangkat Daerah	Kode						Urusan/Bidang Urusan Pemerintahan Daerah dan Program/Kegiatan/Sub Kegiatan	Indikator Kinerja Program (outcomes)/Kegiatan (output)/Sub Kegiatan (output)	Rencana Tahun 2024				Catatan Penting	Prakiraan Maju Rencana Tahun 2025	
									Lokasi	Target Capaian Kinerja	Kebutuhan Dana/Pagu Indikatif	Sumber Dana		Target Capaian Kinerja	Kebutuhan Dana/Pagu Indikatif
1	2						3	4	5	6	7	8	9	10	11
PANTI SOSIAL TRESNA WERDHA BUDI MULIA 4	A	1	06	01	1.09	02	Penyediaan Jasa Pemeliharaan, Biaya Pemeliharaan, Pajak dan Perizinan Kendaraan Dinas Operasional atau Lapangan	Jumlah Kendaraan Dinas Operasional atau Lapangan yang Dipelihara dan Dibayarkan Pajak dan Perizinannya	Provinsi DKI Jakarta	100%	65.582.842	APBD		100%	65.582.842
PANTI SOSIAL TRESNA WERDHA BUDI MULIA 4	A	1	06	01	1.09	06	Pemeliharaan Peralatan dan Mesin Lainnya	Jumlah Peralatan dan Mesin Lainnya yang Dipelihara	Provinsi DKI Jakarta	100%	7.351.630	APBD		100%	7.351.630
PANTI SOSIAL TRESNA WERDHA BUDI MULIA 4	A	1	06	01	1.09	09	Pemeliharaan/Rehabilitasi Gedung Kantor dan Bangunan Lainnya	Jumlah Gedung Kantor dan Bangunan Lainnya yang Dipelihara/Direhabilitasi	Provinsi DKI Jakarta	100%	1.468.087.610				1.468.087.610
PANTI SOSIAL TRESNA WERDHA BUDI MULIA 4	A	1	06	01	1.09	10	Pemeliharaan/Rehabilitasi Sarana dan Prasarana Gedung Kantor atau Bangunan Lainnya	Jumlah Sarana dan Prasarana Gedung Kantor atau Bangunan Lainnya yang Dipelihara/Direhabilitasi	Provinsi DKI Jakarta	100%	31.330.375	APBD		100%	31.330.375
PANTI SOSIAL TRESNA WERDHA BUDI MULIA 4	A	1	06	01	1.09	11	Pemeliharaan/Rehabilitasi Sarana dan Prasarana Pendukung Gedung Kantor atau Bangunan Lainnya	Jumlah Sarana dan Prasarana Pendukung Gedung Kantor atau Bangunan Lainnya yang Dipelihara/Direhabilitasi	Provinsi DKI Jakarta	100%	8.301.736	APBD		100%	8.301.736
PANTI SOSIAL TRESNA WERDHA BUDI MULIA 4	A	1	06	04			PROGRAM REHABILITASI SOSIAL	Indeks Pencapaian SPM Rehabilitasi Sosial	Provinsi DKI Jakarta	100%	8.834.811.496	APBD		100%	8.834.811.495,16
PANTI SOSIAL TRESNA WERDHA BUDI MULIA 4	A	1	06	04	1.03		Rehabilitasi Sosial Dasar Lanjut Usia Terlantar di dalam Panti	1. Persentase pencapaian mutu minimal pelayanan rehabilitasi sosial dasar Lanjut Usia Terlantar di dalam Panti 2. Persentase capaian penerima pelayanan rehabilitasi sosial Dasar Lanjut Usia Terlantar di dalam Panti	Provinsi DKI Jakarta	100%	8.834.811.496	APBD		100%	8.834.811.495,16
PANTI SOSIAL TRESNA WERDHA BUDI MULIA 4	A	1	06	04	1.03	01	Penyediaan Permakanan (Lansia)	Jumlah Orang yang Mendapatkan Pemenuhan Kebutuhan Permakanan Sesuai dengan Standar Gizi Minimal Kewenangan Provinsi	Provinsi DKI Jakarta	100%	4.768.449.066	APBD		100%	4.768.449.065,76
PANTI SOSIAL TRESNA WERDHA BUDI MULIA 4	A	1	06	04	1.03	02	Penyediaan Sandang (Lansia)	Jumlah Orang yang Menerima Pakaian dan Kelengkapan Lainnya yang Tersedia dalam 1 Tahun Kewenangan Provinsi	Provinsi DKI Jakarta	100%	1.126.428.888	APBD		100%	1.126.428.888,00

Perangkat Daerah/Unit Kerja pada Perangkat Daerah	Kode						Urusan/Bidang Urusan Pemerintahan Daerah dan Program/Kegiatan/Sub Kegiatan	Indikator Kinerja Program (outcomes)/Kegiatan (output)/Sub Kegiatan (output)	Rencana Tahun 2024				Catatan Penting	Prakiraan Maju Rencana Tahun 2025	
									Lokasi	Target Capaian Kinerja	Kebutuhan Dana/Pagu Indikatif	Sumber Dana		Target Capaian Kinerja	Kebutuhan Dana/Pagu Indikatif
1	2						3	4	5	6	7	8	9	10	11
PANTI SOSIAL TRESNA WERDHA BUDI MULIA 4	A	1	06	04	1.03	03	Penyediaan Asrama yang Mudah Diakses (Lansia)	Jumlah Orang yang Terakses Asrama Layak Huni Kewenangan Provinsi	Provinsi DKI Jakarta	100%	389.524.419	APBD		100%	389.524.419,00
PANTI SOSIAL TRESNA WERDHA BUDI MULIA 4	A	1	06	04	1.03	05	Penyediaan Perbekalan Kesehatan di dalam Panti (Lansia)	Jumlah Orang yang Mendapatkan Pemenuhan Kebutuhan Perbekalan Kesehatan di dalam Panti Kewenangan Provinsi	Provinsi DKI Jakarta	100%	138.146.438	APBD		100%	138.146.437,50
PANTI SOSIAL TRESNA WERDHA BUDI MULIA 4	A	1	06	04	1.03	06	Pemberian Bimbingan Fisik, Mental, Spritual dan Sosial (Lansia)	Jumlah Peserta Bimbingan Fisik, Mental, Spiritual dan Sosial Kewenangan Provinsi	Provinsi DKI Jakarta	100%	307.124.243	APBD		100%	307.124.242,90
PANTI SOSIAL TRESNA WERDHA BUDI MULIA 4	A	1	06	04	1.03	07	Pemberian Bimbingan Aktivitas Hidup Sehari-hari (Lansia)	Jumlah Peserta Bimbingan Aktivitas Hidup Sehari Hari Kewenangan Provinsi	Provinsi DKI Jakarta	100%	2.105.138.442	APBD		100%	2.105.138.442,00

Perangkat Daerah/Unit Kerja pada Perangkat Daerah	Kode						Urusan/Bidang Urusan Pemerintahan Daerah dan Program/Kegiatan/Sub Kegiatan	Indikator Kinerja Program (outcomes)/Kegiatan (output)/Sub Kegiatan (output)	Rencana Tahun 2024				Catatan Penting	Prakiraan Maju Rencana Tahun 2025	
									Lokasi	Target Capaian Kinerja	Kebutuhan Dana/Pagu Indikatif	Sumber Dana		Target Capaian Kinerja	Kebutuhan Dana/Pagu Indikatif
1	2						3	4	5	6	7	8	9	10	11
Panti Sosial Bina Netra dan Rungu Wicara Cahaya Batin	A	1					URUSAN PEMERINTAHAN WAJIB YANG BERKAITAN DENGAN PELAYANAN DASAR				7.203.611.019				7.923.972.121
Panti Sosial Bina Netra dan Rungu Wicara Cahaya Batin	A	1	06				URUSAN PEMERINTAHAN BIDANG SOSIAL				7.203.611.019				7.923.972.121

Perangkat Daerah/Unit Kerja pada Perangkat Daerah	Kode						Urusan/Bidang Urusan Pemerintahan Daerah dan Program/Kegiatan/Sub Kegiatan	Indikator Kinerja Program (outcomes)/Kegiatan (output)/Sub Kegiatan (output)	Rencana Tahun 2024				Catatan Penting	Prakiraan Maju Rencana Tahun 2025	
									Lokasi	Target Capaian Kinerja	Kebutuhan Dana/Pagu Indikatif	Sumber Dana		Target Capaian Kinerja	Kebutuhan Dana/Pagu Indikatif
1	2						3	4	5	6	7	8	9	10	11
Panti Sosial Bina Netra dan Rungu Wicara Cahaya Batin	A	1	06	04			PROGRAM REHABILITASI SOSIAL	Indeks Pencapaian SPM Rehabilitasi Sosial	Provinsi DKI Jakarta		5.191.947.187				5.711.141.905
Panti Sosial Bina Netra dan Rungu Wicara Cahaya Batin	A	1	06	04	1.01		Rehabilitasi Sosial Dasar Penyandang Disabilitas Terlantar di Dalam Panti	1. Persentase pencapaian mutu minimal pelayanan dasar rehabilitasi sosial bagi penyandang disabilitas terlantar di dalam panti 2. Persentase pencapaian penerima pelayanan rehabilitasi sosial dasar bagi penyandang disabilitas terlantar di dalam panti	Provinsi DKI Jakarta		5.191.947.187				5.711.141.905
Panti Sosial Bina Netra dan Rungu Wicara Cahaya Batin	A	1	06	04	1.01	01	Penyediaan Permakanan	Jumlah Orang yang Mendapatkan Pemenuhan Kebutuhan Permakanan Sesuai dengan Standar Gizi Minimal Kewenangan Provinsi	Provinsi DKI Jakarta	110 Orang	1.793.442.918	APBD		110 Orang	1.972.787.210
Panti Sosial Bina Netra dan Rungu Wicara Cahaya Batin	A	1	06	04	1.01	02	Penyediaan Sandang	Jumlah Orang yang Menerima Pakaian dan Kelengkapan Lainnya yang Tersedia dalam 1 Tahun Kewenangan Provinsi	Provinsi DKI Jakarta	110 Orang	546.754.742	APBD		110 Orang	601.430.217
Panti Sosial Bina Netra dan Rungu Wicara Cahaya Batin	A	1	06	04	1.01	03	Penyediaan Asrama yang Mudah Diakses	Jumlah Orang yang Terakses Asrama Layak Huni Kewenangan Provinsi	Provinsi DKI Jakarta	110 Orang	107.857.634	APBD		110 Orang	118.643.398
Panti Sosial Bina Netra dan Rungu Wicara Cahaya Batin	A	1	06	04	1.01	04	Penyediaan Alat Bantu	Jumlah Orang yang Mendapatkan Alat Bantu dan Alat Bantu Peraga Sesuai Kebutuhan Kewenangan Provinsi	Provinsi DKI Jakarta	36 Orang	10.358.831	APBD		36 Orang	11.394.714
Panti Sosial Bina Netra dan Rungu Wicara Cahaya Batin	A	1	06	04	1.01	05	Penyediaan Perbekalan Kesehatan di dalam Panti	Jumlah Orang yang Mendapatkan Pemenuhan Kebutuhan Perbekalan Kesehatan di dalam Panti Kewenangan Provinsi	Provinsi DKI Jakarta	110 Orang	27.500.401	APBD		110 Orang	30.250.441
Panti Sosial Bina Netra dan Rungu Wicara Cahaya Batin	A	1	06	04	1.01	06	Pemberian Bimbingan Fisik, Mental, Spiritual dan Sosial	Jumlah Peserta Bimbingan Fisik, Mental, Spiritual dan Sosial Kewenangan Provinsi	Provinsi DKI Jakarta	110 Orang	752.464.306	APBD		110 Orang	827.710.737

Perangkat Daerah/Unit Kerja pada Perangkat Daerah	Kode						Urusan/Bidang Urusan Pemerintahan Daerah dan Program/Kegiatan/Sub Kegiatan	Indikator Kinerja Program (outcomes)/Kegiatan (output)/Sub Kegiatan (output)	Rencana Tahun 2024				Catatan Penting	Prakiraan Maju Rencana Tahun 2025	
									Lokasi	Target Capaian Kinerja	Kebutuhan Dana/Pagu Indikatif	Sumber Dana		Target Capaian Kinerja	Kebutuhan Dana/Pagu Indikatif
1	2						3	4	5	6	7	8	9	10	11
Panti Sosial Bina Netra dan Rungu Wicara Cahaya Batin	A	1	06	04	1.01	07	Pemberian Bimbingan Aktivitas hidup Sehari-Hari	Jumlah Peserta Bimbingan Aktivitas Hidup Sehari Hari Kewenangan Provinsi	Provinsi DKI Jakarta	110 Orang	1.953.568.354	APBD		110 Orang	2.148.925.189
Panti Sosial Bina Netra dan Rungu Wicara Cahaya Batin	A	X	XX	01			PROGRAM PENUNJANG URUSAN PEMERINTAHAN DAERAH PROVINSI	1. Indeks Kepuasan Layanan Penunjang Urusan Pemerintahan Daerah 2. Indeks Kepuasan Layanan Kepegawaian	Provinsi DKI Jakarta		2.011.663.832				2.212.830.216
Panti Sosial Bina Netra dan Rungu Wicara Cahaya Batin	A	X	XX	01	1.02		Administrasi Keuangan Perangkat Daerah	Indeks Kepuasan Pelayanan Administrasi Keuangan	Provinsi DKI Jakarta		5.000.000				5.500.000
Panti Sosial Bina Netra dan Rungu Wicara Cahaya Batin	A	X	XX	01	1.02	03	Pelaksanaan Penatausahaan dan Pengujian/Verifikasi Keuangan SKPD	Jumlah Dokumen Penatausahaan dan Pengujian/Verifikasi Keuangan SKPD	Provinsi DKI Jakarta	1 Dokumen	5.000.000	APBD		1 Dokumen	5.500.000
Panti Sosial Bina Netra dan Rungu Wicara Cahaya Batin	A	X	XX	01	1.05		Administrasi Kepegawaian Perangkat Daerah	Indeks kepuasan pelayanan kepegawaian	Provinsi DKI Jakarta		75.576.215				83.133.836
Panti Sosial Bina Netra dan Rungu Wicara Cahaya Batin	A	X	XX	01	1.05	02	Pengadaan Pakaian Dinas Beserta Atribut Kelengkapannya	Jumlah Paket Pakaian Dinas Beserta Atribut Kelengkapan	Provinsi DKI Jakarta	4 Paket	75.576.215	APBD		4 Paket	83.133.836
Panti Sosial Bina Netra dan Rungu Wicara Cahaya Batin	A	X	XX	01	1.06		Administrasi Umum Perangkat Daerah	Indeks kepuasan pelayanan administrasi umum	Provinsi DKI Jakarta		250.597.577				275.657.335
Panti Sosial Bina Netra dan Rungu Wicara Cahaya Batin	A	X	XX	01	1.06	02	Penyediaan Peralatan dan Perlengkapan Kantor	Jumlah Paket Peralatan dan Perlengkapan Kantor yang Disediakan	Provinsi DKI Jakarta	3 Paket	118.437.044	APBD		3 Paket	130.280.749
Panti Sosial Bina Netra dan Rungu Wicara Cahaya Batin	A	X	XX	01	1.06	03	Penyediaan Peralatan Rumah Tangga	Jumlah Paket Peralatan Rumah Tangga yang Disediakan	Provinsi DKI Jakarta	1 Paket	78.477.333	APBD		1 Paket	86.325.066
Panti Sosial Bina Netra dan Rungu Wicara Cahaya Batin	A	X	XX	01	1.06	07	Penyediaan Bahan/Material	Jumlah Paket Bahan/Material yang Disediakan	Provinsi DKI Jakarta	1 Paket	53.683.200	APBD		1 Paket	59.051.520

Perangkat Daerah/Unit Kerja pada Perangkat Daerah	Kode						Urusan/Bidang Urusan Pemerintahan Daerah dan Program/Kegiatan/Sub Kegiatan	Indikator Kinerja Program (outcomes)/Kegiatan (output)/Sub Kegiatan (output)	Rencana Tahun 2024				Catatan Penting	Prakiraan Maju Rencana Tahun 2025	
									Lokasi	Target Capaian Kinerja	Kebutuhan Dana/Pagu Indikatif	Sumber Dana		Target Capaian Kinerja	Kebutuhan Dana/Pagu Indikatif
1	2						3	4	5	6	7	8	9	10	11
Panti Sosial Bina Netra dan Rungu Wicara Cahaya Batin	A	X	XX	01	1.07		Pengadaan Barang Milik Daerah Penunjang Urusan Pemerintahan Daerah	Indeks kepuasan pengadaan barang milik daerah	Provinsi DKI Jakarta		237.391.382				261.130.520
Panti Sosial Bina Netra dan Rungu Wicara Cahaya Batin	A	X	XX	01	1.07	05	Pengadaan Mebel	Jumlah Paket Mebel yang Disediakan	Provinsi DKI Jakarta	11 Unit	86.175.960	APBD		11 Unit	94.793.556
Panti Sosial Bina Netra dan Rungu Wicara Cahaya Batin	A	X	XX	01	1.07	06	Pengadaan Peralatan dan Mesin Lainnya	Jumlah Unit Peralatan dan Mesin Lainnya yang Disediakan	Provinsi DKI Jakarta	42 Unit	151.215.422	APBD		43 Unit	166.336.964
Panti Sosial Bina Netra dan Rungu Wicara Cahaya Batin	A	X	XX	01	1.08		Penyediaan Jasa Penunjang Urusan Pemerintahan Daerah	Indeks Kepuasan Jasa Penunjang Urusan Pemerintahan Daerah	Provinsi DKI Jakarta		1.262.629.590				1.388.892.549
Panti Sosial Bina Netra dan Rungu Wicara Cahaya Batin	A	X	XX	01	1.08	02	Penyediaan Jasa Komunikasi, Sumber Daya Air dan Listrik	Jumlah Laporan Penyediaan Jasa Komunikasi, Sumber Daya Air dan Listrik yang Disediakan	Provinsi DKI Jakarta	1 Laporan	252.163.200	APBD	Program/Kegiatan/Sub Kegiatan mendesak	1 Laporan	277.379.520
Panti Sosial Bina Netra dan Rungu Wicara Cahaya Batin	A	X	XX	01	1.08	04	Penyediaan Jasa Pelayanan Umum Kantor	Jumlah Laporan Penyediaan Jasa Pelayanan Umum Kantor yang Disediakan	Provinsi DKI Jakarta	3 Laporan	1.010.466.390	APBD		3 Laporan	1.111.513.029
Panti Sosial Bina Netra dan Rungu Wicara Cahaya Batin	A	X	XX	01	1.09		Pemeliharaan Barang Milik Daerah Penunjang Urusan Pemerintahan Daerah	Indeks kepuasan kualitas barang milik daerah penunjang Urusan Pemerintahan	Provinsi DKI Jakarta		180.469.068				198.515.975
Panti Sosial Bina Netra dan Rungu Wicara Cahaya Batin	A	X	XX	01	1.09	02	Penyediaan Jasa Pemeliharaan, Biaya Pemeliharaan, Pajak dan Perizinan Kendaraan Dinas Operasional atau Lapangan	Jumlah Kendaraan Dinas Operasional atau Lapangan yang Dipelihara dan Dibayarkan Pajak dan Perizinannya	Provinsi DKI Jakarta	4 Unit	123.203.038	APBD		4 Unit	135.523.342
Panti Sosial Bina Netra dan Rungu Wicara Cahaya Batin	A	X	XX	01	1.09	06	Pemeliharaan Peralatan dan Mesin Lainnya	Jumlah Peralatan dan Mesin Lainnya yang Dipelihara	Provinsi DKI Jakarta	26 Unit	14.654.560	APBD		26 Unit	16.120.016
Panti Sosial Bina Netra dan Rungu Wicara Cahaya Batin	A	X	XX	01	1.09	10	Pemeliharaan/Rehabilitasi Sarana dan Prasarana Gedung Kantor atau Bangunan Lainnya	Jumlah Sarana dan Prasarana Gedung Kantor atau Bangunan Lainnya yang Dipelihara/Direhabilitasi	Provinsi DKI Jakarta	2 Unit	8.375.000	APBD		2 Unit	9.212.500

Perangkat Daerah/Unit Kerja pada Perangkat Daerah	Kode						Urusan/Bidang Urusan Pemerintahan Daerah dan Program/Kegiatan/Sub Kegiatan	Indikator Kinerja Program (outcomes)/Kegiatan (output)/Sub Kegiatan (output)	Rencana Tahun 2024				Catatan Penting	Prakiraan Maju Rencana Tahun 2025	
									Lokasi	Target Capaian Kinerja	Kebutuhan Dana/Pagu Indikatif	Sumber Dana		Target Capaian Kinerja	Kebutuhan Dana/Pagu Indikatif
1	2						3	4	5	6	7	8	9	10	11
Panti Sosial Bina Netra dan Rungu Wicara Cahaya Batin	A	X	XX	01	1.09	11	Pemeliharaan/Rehabilitasi Sarana dan Prasarana Pendukung Gedung Kantor atau Bangunan Lainnya	Jumlah Sarana dan Prasarana Pendukung Gedung Kantor atau Bangunan Lainnya yang Dipelihara/Direhabilitasi	Provinsi DKI Jakarta	41 Unit	34.236.470	APBD		41 Unit	37.660.117

Perangkat Daerah/Unit Kerja pada Perangkat Daerah	Kode						Urusan/Bidang Urusan Pemerintahan Daerah dan Program/Kegiatan/Sub Kegiatan	Indikator Kinerja Program (outcomes)/Kegiatan (output)/Sub Kegiatan (output)	Rencana Tahun 2024				Catatan Penting	Prakiraan Maju Rencana Tahun 2025	
									Lokasi	Target Capaian Kinerja	Kebutuhan Dana/Pagu Indikatif	Sumber Dana		Target Capaian Kinerja	Kebutuhan Dana/Pagu Indikatif
1	2						3	4	5	6	7	8	9	10	11
PSBL HS 1	A	1					URUSAN PEMERINTAHAN WAJIB YANG BERKAITAN DENGAN PELAYANAN DASAR				19.815.362.079	APBD			21.796.898.287
PSBL HS 1	A	1	06				URUSAN PEMERINTAHAN BIDANG SOSIAL				19.815.362.079	APBD			21.796.898.287
PSBL HS 1	A	1	06	04			PROGRAM REHABILITASI SOSIAL	Indeks Pencapaian SPM Rehabilitasi Sosial	Provinsi DKI Jakarta		17.645.842.483	APBD			19.410.426.731

Perangkat Daerah/Unit Kerja pada Perangkat Daerah	Kode						Urusan/Bidang Urusan Pemerintahan Daerah dan Program/Kegiatan/Sub Kegiatan	Indikator Kinerja Program (outcomes)/Kegiatan (output)/Sub Kegiatan (output)	Rencana Tahun 2024				Catatan Penting	Prakiraan Maju Rencana Tahun 2025	
									Lokasi	Target Capaian Kinerja	Kebutuhan Dana/Pagu Indikatif	Sumber Dana		Target Capaian Kinerja	Kebutuhan Dana/Pagu Indikatif
1	2						3	4	5	6	7	8	9	10	11
PSBL HS 1	A	1	06	04	1.01		Rehabilitasi Sosial Dasar Penyandang Disabilitas Terlantar di Dalam Panti	1. Persentase pencapaian mutu minimal pelayanan dasar rehabilitasi sosial bagi penyandang disabilitas terlantar di dalam panti 2. Persentase pencapaian penerima pelayanan rehabilitasi sosial dasar bagi penyandang disabilitas terlantar di dalam panti	Provinsi DKI Jakarta	100%	17.645.842.483	APBD			19.410.426.731
PSBL HS 1	A	1	06	04	1.01	01	Penyediaan Permakanan	Jumlah Orang yang Mendapatkan Pemenuhan Kebutuhan Permakanan Sesuai dengan Standar Gizi Minimal Kewenangan Provinsi	Provinsi DKI Jakarta	700 Orang	11.529.772.524	APBD		700 Orang	12.682.749.776
PSBL HS 1	A	1	06	04	1.01	02	Penyediaan Sandang	Jumlah Orang yang Menerima Pakaian dan Kelengkapan Lainnya yang Tersedia dalam 1 Tahun Kewenangan Provinsi	Provinsi DKI Jakarta	700 Orang	2.401.790.250	APBD		700 Orang	2.641.969.275
PSBL HS 1	A	1	06	04	1.01	03	Penyediaan Asrama yang Mudah Diakses	Jumlah Orang yang Terakses Asrama Layak Huni Kewenangan Provinsi	Provinsi DKI Jakarta	700 Orang	458.148.204	APBD		700 Orang	503.963.024
PSBL HS 1	A	1	06	04	1.01	05	Penyediaan Perbekalan Kesehatan di dalam Panti	Jumlah Orang yang Mendapatkan Pemenuhan Kebutuhan Perbekalan Kesehatan di dalam Panti Kewenangan Provinsi	Provinsi DKI Jakarta	700 Orang	298.981.186	APBD		700 Orang	328.879.305
PSBL HS 1	A	1	06	04	1.01	06	Pemberian Bimbingan Fisik, Mental, Spiritual dan Sosial	Jumlah Peserta Bimbingan Fisik, Mental, Spiritual dan Sosial Keenangan Provinsi	Provinsi DKI Jakarta	700 Orang	330.310.661	APBD		700 Orang	363.341.727
PSBL HS 1	A	1	06	04	1.01	07	Pemberian Bimbingan Aktivitas hidup Sehari-Hari	Jumlah Peserta Bimbingan Aktivitas Hidup Sehari Hari Kewenangan Provinsi	Provinsi DKI Jakarta	700 Orang	2.626.839.658	APBD		700 Orang	2.889.523.624
PSBL HS 1	A	X	XX	01			PROGRAM PENUNJANG URUSAN PEMERINTAHAN DAERAH PROVINSI	1. Indeks Kepuasan Layanan Penunjang Urusan Pemerintahan Daerah 2. Indeks Kepuasan Layanan Kepegawaian	Provinsi DKI Jakarta		2.169.519.596	APBD			2.386.471.556

Perangkat Daerah/Unit Kerja pada Perangkat Daerah	Kode						Urusan/Bidang Urusan Pemerintahan Daerah dan Program/Kegiatan/Sub Kegiatan	Indikator Kinerja Program (outcomes)/Kegiatan (output)/Sub Kegiatan (output)	Rencana Tahun 2024				Catatan Penting	Prakiraan Maju Rencana Tahun 2025	
									Lokasi	Target Capaian Kinerja	Kebutuhan Dana/Pagu Indikatif	Sumber Dana		Target Capaian Kinerja	Kebutuhan Dana/Pagu Indikatif
1	2						3	4	5	6	7	8	9	10	11
PSBL HS 1	A	X	XX	01	1.02		Administrasi Keuangan Perangkat Daerah	Indeks Kepuasan Pelayanan Administrasi Keuangan	Provinsi DKI Jakarta		20.000.000	APBD			22.000.000
PSBL HS 1	A	X	XX	01	1.01	01	Pelaksanaan Penatausahaan dan Pengujian/Verifikasi Keuangan SKPD	Jumlah Dokumen Penatausahaan dan Pengujian/Verifikasi Keuangan SKPD	Provinsi DKI Jakarta	1 Dokumen	20.000.000	APBD		1 Dokumen	22.000.000
PSBL HS 1	A	X	XX	01	1.02		Administrasi Kepegawaian Perangkat Daerah	Indeks kepuasan pelayanan kepegawaian	Provinsi DKI Jakarta		124.335.540	APBD			136.769.094
PSBL HS 1	A	X	XX	01	1.02	01	Pengadaan Pakaian Dinas Beserta Atribut Kelengkapannya	Jumlah Paket Pakaian Dinas Beserta Atribut Kelengkapan	Provinsi DKI Jakarta	4 Paket	124.335.540	APBD	Program/Kegiatan/Sub Kegiatan mendesak	4 Paket	136.769.094
PSBL HS 1	A	X	XX	01	1.06		Administrasi Umum Perangkat Daerah	Indeks kepuasan pelayanan administrasi umum	Provinsi DKI Jakarta		721.346.142	APBD			793.480.757
PSBL HS 1	A	X	XX	01	1.06	02	Penyediaan Peralatan dan Perlengkapan Kantor	Jumlah Paket Peralatan dan Perlengkapan Kantor yang Disediakan	Provinsi DKI Jakarta	2 Paket	183.235.370	APBD		2 Paket	201.558.907
PSBL HS 1	A	X	XX	01	1.06	03	Penyediaan Peralatan Rumah Tangga	Jumlah Paket Peralatan Rumah Tangga yang Disediakan	Provinsi DKI Jakarta	2 Paket	434.501.308	APBD		2 Paket	477.951.439
PSBL HS 1	A	X	XX	01	1.06	05	Penyediaan Barang Cetak dan Penggandaan	Jumlah Paket Barang Cetak dan Penggandaan yang Disediakan	Provinsi DKI Jakarta	1 Paket	12.329.064	APBD		1 Paket	13.561.970
PSBL HS 1	A	X	XX	01	1.06	07	Penyediaan Bahan/Material	Jumlah Paket Bahan/Material yang Disediakan	Provinsi DKI Jakarta	1 Paket	91.280.400	APBD		1 Paket	100.408.440
PSBL HS 1	A	X	XX	01	1.07		Pengadaan Barang Milik Daerah Penunjang Urusan Pemerintah Daerah	Indeks kepuasan pengadaan barang milik daerah	Provinsi DKI Jakarta		97.000.902	APBD			106.700.992
PSBL HS 1	A	X	XX	01	1.07	06	Pengadaan Peralatan dan Mesin Lainnya	Jumlah Unit Peralatan dan Mesin Lainnya yang Disediakan	Provinsi DKI Jakarta	3 Unit	24.648.660	APBD		3 Unit	27.113.526
PSBL HS 1	A	X	XX	01	1.07	10	Pengadaan Sarana dan Prasarana Gedung Kantor atau Bangunan Lainnya	Pengadaan Sarana dan Prasarana Mekanikal Elektrikal	Provinsi DKI Jakarta	28 Unit	72.352.242	APBD		28 Unit	79.587.466
PSBL HS 1	A	X	XX	01	1.08		Penyediaan Jasa Penunjang Urusan Pemerintahan Daerah	Indeks Kepuasan Jasa Penunjang Urusan Pemerintahan Daerah	Provinsi DKI Jakarta		901.484.941	APBD			991.633.435

Perangkat Daerah/Unit Kerja pada Perangkat Daerah	Kode						Urusan/Bidang Urusan Pemerintahan Daerah dan Program/Kegiatan/Sub Kegiatan	Indikator Kinerja Program (outcomes)/Kegiatan (output)/Sub Kegiatan (output)	Rencana Tahun 2024				Catatan Penting	Prakiraan Maju Rencana Tahun 2025	
									Lokasi	Target Capaian Kinerja	Kebutuhan Dana/Pagu Indikatif	Sumber Dana		Target Capaian Kinerja	Kebutuhan Dana/Pagu Indikatif
1	2						3	4	5	6	7	8	9	10	11
PSBL HS 1	A	X	XX	01	1.08	02	Penyediaan Jasa Komunikasi, Sumber Daya Air dan Listrik	Jumlah Laporan Penyediaan Jasa Komunikasi, Sumber Daya Air dan Listrik yang Disediakan	Provinsi DKI Jakarta	1 Laporan	361.117.821	APBD	Program/Kegiatan/Sub Kegiatan mendesak	1 Laporan	397.229.603
PSBL HS 1	A	X	XX	01	1.08	03	Penyediaan Jasa Peralatan dan Perlengkapan Kantor	Jumlah Laporan Penyediaan Jasa Peralatan dan Perlengkapan Kantor yang Disediakan	Provinsi DKI Jakarta	1 Laporan	32.927.040	APBD		1 Laporan	36.219.744
PSBL HS 1	A	X	XX	01	1.08	04	Penyediaan Jasa Pelayanan Umum Kantor	Jumlah Laporan Penyediaan Jasa Pelayanan Umum Kantor yang Disediakan	Provinsi DKI Jakarta	3 Laporan	507.440.080	APBD		3 Laporan	558.184.088
PSBL HS 1	A	X	XX	01	1.09		Pemeliharaan Barang Milik Daerah Penunjang Urusan Pemerintahan Daerah	Indeks kepuasan kualitas barang milik daerah penunjang Urusan Pemerintahan	Provinsi DKI Jakarta		305.352.071	APBD			335.887.278
PSBL HS 1	A	X	XX	01	1.09	02	Penyediaan Jasa Pemeliharaan, Biaya Pemeliharaan, Pajak dan Perizinan Kendaraan Dinas Operasional atau Lapangan	Jumlah Kendaraan Dinas Operasional atau Lapangan yang Dipelihara dan Dibayarkan Pajak dan Perizinannya	Provinsi DKI Jakarta	4 unit	56.546.992	APBD		4 unit	62.201.691
PSBL HS 1	A	X	XX	01	1.09	06	Pemeliharaan Peralatan dan Mesin Lainnya	Jumlah Peralatan dan Mesin Lainnya yang Dipelihara	Provinsi DKI Jakarta	46 unit	48.024.372	APBD		46 unit	52.826.809
PSBL HS 1	A	X	XX	01	1.09	10	Pemeliharaan/Rehabilitasi Sarana dan Prasarana Gedung Kantor atau Bangunan Lainnya	Jumlah Sarana dan Prasarana Gedung Kantor atau Bangunan Lainnya yang Dipelihara/Direhabilitasi	Provinsi DKI Jakarta	20 Titik	178.488.000	APBD		20 Titik	196.336.800
PSBL HS 1	A	X	XX	01	1.09	11	Pemeliharaan/Rehabilitasi Sarana dan Prasarana Pendukung Gedung Kantor atau Bangunan Lainnya	Jumlah Sarana dan Prasarana Pendukung Gedung Kantor atau Bangunan Lainnya yang Dipelihara/Direhabilitasi	Provinsi DKI Jakarta	30 Unit	22.292.707	APBD		30 Unit	24.521.978

Perangkat Daerah/Unit Kerja pada Perangkat Daerah	Kode						Urusan/Bidang Urusan Pemerintahan Daerah dan Program/Kegiatan/Sub Kegiatan	Indikator Kinerja Program (outcomes)/Kegiatan (output)/Sub Kegiatan (output)	Rencana Tahun 2024				Catatan Penting	Prakiraan Maju Rencana Tahun 2025	
									Lokasi	Target Capaian Kinerja	Kebutuhan Dana/Pagu Indikatif	Sumber Dana		Target Capaian Kinerja	Kebutuhan Dana/Pagu Indikatif
1	2						3	4	5	6	7	8	9	10	11
PSBL HS 2	A	1					URUSAN PEMERINTAHAN WAJIB YANG BERKAITAN DENGAN PELAYANAN DASAR				25.269.280.652				27.796.208.717
PSBL HS 2	A	1	06				URUSAN PEMERINTAHAN BIDANG SOSIAL				25.269.280.652				27.796.208.717
PSBL HS 2	A	1	06	04			PROGRAM REHABILITASI SOSIAL	Indeks Pencapaian SPM Rehabilitasi Sosial	Provinsi DKI Jakarta		22.214.029.412				24.435.432.353
PSBL HS 2	A	1	06	04	1.01		Rehabilitasi Sosial Dasar Penyandang Disabilitas Terlantar di Dalam Panti	1. Persentase pencapaian mutu minimal pelayanan dasar rehabilitasi sosial bagi penyandang disabilitas terlantar di dalam panti 2. Persentase pencapaian penerima pelayanan rehabilitasi sosial dasar bagi penyandang disabilitas terlantar di dalam panti	Provinsi DKI Jakarta		22.214.029.412				24.435.432.353
PSBL HS 2	A	1	06	04	1.01	01	Penyediaan Permakanan	Jumlah Orang yang Mendapatkan Pemenuhan Kebutuhan Permakanan Sesuai dengan Standar Gizi Minimal Kewenangan Provinsi	Provinsi DKI Jakarta	1000 Orang	16.452.881.799	APBD		1000 Orang	18.098.169.979
PSBL HS 2						01	Penyediaan Makanan bagi WBS PSBL Harapan sentosa 2				14.815.680.000				16.297.248.000

Perangkat Daerah/Unit Kerja pada Perangkat Daerah	Kode						Urusan/Bidang Urusan Pemerintahan Daerah dan Program/Kegiatan/Sub Kegiatan	Indikator Kinerja Program (outcomes)/Kegiatan (output)/Sub Kegiatan (output)	Rencana Tahun 2024				Catatan Penting	Prakiraan Maju Rencana Tahun 2025	
									Lokasi	Target Capaian Kinerja	Kebutuhan Dana/Pagu Indikatif	Sumber Dana		Target Capaian Kinerja	Kebutuhan Dana/Pagu Indikatif
1	2						3	4	5	6	7	8	9	10	11
PSBL HS 2							02	Penyediaan Minuman bagi WBS PSBL Harapan Sentosa 2			1.013.537.448				1.114.891.193
PSBL HS 2							03	Penyediaan Isi Ulang Tabung Gas			623.664.351				686.030.786
PSBL HS 2	A	1	06	04	1.01	02		Penyediaan Sandang	Jumlah Orang yang Menerima Pakaian dan Kelengkapan Lainnya yang Tersedia dalam 1 Tahun Kewenangan Provinsi	Provinsi DKI Jakarta	1000 Orang	1.875.403.342	APBD	1000 Orang	2.062.943.676
PSBL HS 2							01	Penyediaan Pakaian bagi WBS Panti Sosial Bina Laras Harapan Sentosa 2			1.174.633.746				1.292.097.121
PSBL HS 2							02	Penyediaan Perlengkapan Mandi bagi WBS Panti Sosial Bina Laras Harapan Sentosa 2			700.769.596				770.846.555
PSBL HS 2	A	1	06	04	1.01	03		Penyediaan Asrama yang Mudah Diakses	Jumlah Orang yang Terakses Asrama Layak Huni Kewenangan Provinsi	Provinsi DKI Jakarta	1000 Orang	53.386.472	APBD	1000 Orang	58.725.120
PSBL HS 2							01	Perawatan dan Pemeliharaan Gedung Panti Sosial Bina Laras Harapan Sentosa 2			53.386.472				58.725.120
PSBL HS 2	A	1	06	04	1.01	05		Penyediaan Perbekalan Kesehatan di dalam Panti	Jumlah Orang yang Mendapatkan Pemenuhan Kebutuhan Perbekalan Kesehatan di dalam Panti Kewenangan Provinsi	Provinsi DKI Jakarta	1000 Orang	86.255.547	APBD	1000 Orang	94.881.102
PSBL HS 2							01	Penyediaan Obat bagi WBS Panti Sosial Bina Laras Harapan Sentosa 2			30.316.360				33.347.996
PSBL HS 2							02	Penyediaan Peralatan dan Perlengkapan Kesehatan bagi WBS Panti Sosial Bina Laras Harapan Sentosa 2			55.939.187				61.533.106
PSBL HS 2	A	1	06	04	1.01	06		Pemberian Bimbingan Fisik, Mental, Spiritual dan Sosial	Jumlah Peserta Bimbingan Fisik, Mental, Spiritual dan Sosial Kewenangan Provinsi	Provinsi DKI Jakarta	1000 Orang	351.051.130	APBD	1000 Orang	386.156.243
PSBL HS 2							01	Pemberian Bimbingan Keagamaan bagi WBS Panti Sosial Bina Laras Harapan Sentosa 2			56.340.000				61.974.000
PSBL HS 2							02	Pemberian Bimbingan Kesenian bagi WBS Panti Sosial Bina Laras Harapan Sentosa 2			132.090.612				145.299.673

Perangkat Daerah/Unit Kerja pada Perangkat Daerah	Kode						Urusan/Bidang Urusan Pemerintahan Daerah dan Program/Kegiatan/Sub Kegiatan	Indikator Kinerja Program (outcomes)/Kegiatan (output)/Sub Kegiatan (output)	Rencana Tahun 2024				Catatan Penting	Prakiraan Maju Rencana Tahun 2025	
									Lokasi	Target Capaian Kinerja	Kebutuhan Dana/Pagu Indikatif	Sumber Dana		Target Capaian Kinerja	Kebutuhan Dana/Pagu Indikatif
1	2						3	4	5	6	7	8	9	10	11
PSBL HS 2							03	Pemberian Bimbingan Keterampilan bagi WBS Panti Sosial Bina Laras Harapan Sentosa 2			95.420.518				104.962.569
PSBL HS 2							04	Pemberian Bimbingan Sosial bagi WBS Panti Sosial Bina Laras Harapan Sentosa 2			67.200.000				73.920.000
PSBL HS 2	A	1	06	04	1.01	07		Pemberian Bimbingan Aktivitas hidup Sehari-Hari	Jumlah Peserta Bimbingan Aktivitas Hidup Sehari Hari Kewenangan Provinsi	Provinsi DKI Jakarta	1000 Orang	3.395.051.122	APBD	1000 Orang	3.734.556.234
PSBL HS 2							01	Penyediaan Perlengkapan Penunjang Layanan Rehabilitasi Sosial Sehari-Hari pada Panti Sosial Bina Laras Harapan Sentosa 2			14.071.200				15.478.320
PSBL HS 2							02	Penyediaan Petugas Pelayanan Sosial pada Panti Sosial Bina Laras Harapan Sentosa 2			3.380.979.922				3.719.077.914
PSBL HS 2	A	X	XX	01				PROGRAM PENUNJANG URUSAN PEMERINTAHAN DAERAH PROVINSI	1. Indeks Kepuasan Layanan Penunjang Urusan Pemerintahan Daerah 2. Indeks Kepuasan Layanan Kepegawaian	Provinsi DKI Jakarta		3.055.251.240			3.360.776.364
PSBL HS 2	A	X	XX	01	1.02			Administrasi Keuangan Perangkat Daerah	Indeks Kepuasan Pelayanan Administrasi Keuangan	Provinsi DKI Jakarta		3.900.000	APBD		4.290.000
PSBL HS 2	A	X	XX	01	1.02	03		Pelaksanaan Penatausahaan dan Pengujian/Verifikasi Keuangan SKPD	Jumlah Dokumen Penatausahaan dan Pengujian/Verifikasi Keuangan SKPD	Provinsi DKI Jakarta	1 Dokumen	3.900.000	APBD	1 Dokumen	4.290.000
PSBL HS 2							01	Penyediaan Jasa Administrasi Keuangan				3.900.000			4.290.000
PSBL HS 2	A	X	XX	01	1.05			Administrasi Kepegawaian Perangkat Daerah	Indeks kepuasan pelayanan kepegawaian	Provinsi DKI Jakarta		186.433.824			205.077.206
PSBL HS 2	A	X	XX	01	1.05	02		Pengadaan Pakaian Dinas Beserta Atribut Kelengkapannya	Jumlah Paket Pakaian Dinas Beserta Atribut Kelengkapan	Provinsi DKI Jakarta	4 Paket	186.433.824	APBD	4 Paket	205.077.206
PSBL HS 2							01	Pengadaan Pakaian Dinas dan Atribut Kelengkapan Petugas Keamanan Kantor				30.646.656			33.711.322

Perangkat Daerah/Unit Kerja pada Perangkat Daerah	Kode						Urusan/Bidang Urusan Pemerintahan Daerah dan Program/Kegiatan/Sub Kegiatan	Indikator Kinerja Program (outcomes)/Kegiatan (output)/Sub Kegiatan (output)	Rencana Tahun 2024				Catatan Penting	Prakiraan Maju Rencana Tahun 2025	
									Lokasi	Target Capaian Kinerja	Kebutuhan Dana/Pagu Indikatif	Sumber Dana		Target Capaian Kinerja	Kebutuhan Dana/Pagu Indikatif
1	2						3	4	5	6	7	8	9	10	11
PSBL HS 2						02	Pengadaan Pakaian Dinas dan Atribut Kelengkapan Petugas Kebersihan Kantor				15.323.328				16.855.661
PSBL HS 2						03	Pengadaan Pakaian Dinas dan Atribut Kelengkapan Petugas Mekanikal Elektrikal Kantor				5.107.776				5.618.554
PSBL HS 2						04	Pengadaan Pakaian Dinas dan Atribut Kelengkapan Tenaga Pelayanan Sosial				135.356.064				148.891.670
PSBL HS 2	A	X	XX	01	1.06		Administrasi Umum Perangkat Daerah	Indeks kepuasan pelayanan administrasi umum	Provinsi DKI Jakarta		736.360.827				809.996.910
PSBL HS 2	A	X	XX	01	1.06	02	Penyediaan Peralatan dan Perlengkapan Kantor	Jumlah Paket Peralatan dan Perlengkapan Kantor yang Disediakan	Provinsi DKI Jakarta	2 Paket	165.669.387	APBD		2 Paket	182.236.326
PSBL HS 2						01	Penyediaan Alat Tulis Kantor				41.450.330				45.595.363
PSBL HS 2						02	Penyediaan Peralatan dan Perlengkapan Penunjang Kebersihan Kantor				124.219.057				136.640.962
PSBL HS 2	A	X	XX	01	1.06	03	Penyediaan Peralatan Rumah Tangga	Jumlah Paket Peralatan Rumah Tangga yang Disediakan	Provinsi DKI Jakarta	2 Paket	446.157.396	APBD		2 Paket	490.773.136
PSBL HS 2						01	Penyediaan Barang Pakai Habis Kebersihan				263.732.004				290.105.204
PSBL HS 2						02	Penyediaan Peralatan Rumah Tangga Kantor				182.425.392				200.667.931
PSBL HS 2	A	X	XX	01	1.06	05	Penyediaan Barang Cetak dan Penggandaan	Jumlah Paket Barang Cetak dan Penggandaan yang Disediakan	Provinsi DKI Jakarta	1 Paket	3.172.380	APBD		1 Paket	3.489.618
PSBL HS 2						01	Penyediaan Barang Cetak dan Penggandaan				3.172.380				3.489.618
PSBL HS 2	A	X	XX	01	1.06	07	Penyediaan Bahan/Material	Jumlah Paket Bahan/Material yang Disediakan	Provinsi DKI Jakarta	1 Paket	121.361.664	APBD		1 Paket	133.497.830
PSBL HS 2						01	Penyediaan BBM KDO				121.361.664				133.497.830
PSBL HS 2	A	X	XX	01	1.07		Pengadaan Barang Milik Daerah Penunjang Urusan Pemerintah Daerah	Indeks kepuasan pengadaan barang milik daerah	Provinsi DKI Jakarta		272.795.099				300.074.608
PSBL HS 2	A	X	XX	01	1.07	06	Pengadaan Peralatan dan Mesin Lainnya	Jumlah Unit Peralatan dan Mesin Lainnya yang Disediakan	Provinsi DKI Jakarta	33 Unit	249.500.250	APBD		33 Unit	274.450.275

Perangkat Daerah/Unit Kerja pada Perangkat Daerah	Kode						Urusan/Bidang Urusan Pemerintahan Daerah dan Program/Kegiatan/Sub Kegiatan	Indikator Kinerja Program (outcomes)/Kegiatan (output)/Sub Kegiatan (output)	Rencana Tahun 2024				Catatan Penting	Prakiraan Maju Rencana Tahun 2025	
									Lokasi	Target Capaian Kinerja	Kebutuhan Dana/Pagu Indikatif	Sumber Dana		Target Capaian Kinerja	Kebutuhan Dana/Pagu Indikatif
1	2						3	4	5	6	7	8	9	10	11
PSBL HS 2							01	Pengadaan Peralatan dan Mesin Lainnya			249.500.250				274.450.275
PSBL HS 2	A	X	XX	01	1.07	10		Pengadaan Sarana dan Prasarana Gedung Kantor atau Bangunan Lainnya	Jumlah Unit Sarana dan Prasarana Gedung Kantor atau Bangunan Lainnya yang Disediakan	Provinsi DKI Jakarta	11 Unit		APBD	11 Unit	25.624.333
PSBL HS 2							01	Pengadaan Sarana dan Prasarana Mekanikal Elektrikal				23.294.849			25.624.334
PSBL HS 2	A	X	XX	01	1.08			Penyediaan Jasa Penunjang Urusan Pemerintahan Daerah	Indeks Kepuasan Jasa Penunjang Urusan Pemerintahan Daerah	Provinsi DKI Jakarta		1.597.461.140			1.757.207.254
PSBL HS 2	A	X	XX	01	1.08	02		Penyediaan Jasa Komunikasi, Sumber Daya Air dan Listrik	Jumlah Laporan Penyediaan Jasa Komunikasi, Sumber Daya Air dan Listrik yang Disediakan	Provinsi DKI Jakarta	1 Laporan	269.532.940	APBD	1 Laporan	296.486.234
PSBL HS 2							01	Penyediaan Jasa Komunikasi				13.618.440			14.980.284
PSBL HS 2							02	Penyediaan Listrik				223.910.500			246.301.550
PSBL HS 2							03	Penyediaan Sumber Daya Air				32.004.000			35.204.400
PSBL HS 2	A	X	XX	01	1.08	03		Penyediaan Jasa Peralatan dan Perlengkapan Kantor	Jumlah Laporan Penyediaan Jasa Peralatan dan Perlengkapan Kantor yang Disediakan	Provinsi DKI Jakarta	1 Laporan	59.328.000	APBD	1 Laporan	65.260.800
PSBL HS 2							01	Penyediaan sewa mesin fotokopi				59.328.000			65.260.800
PSBL HS 2	A	X	XX	01	1.08	04		Penyediaan Jasa Pelayanan Umum Kantor	Jumlah Laporan Penyediaan Jasa Pelayanan Umum Kantor yang Disediakan	Provinsi DKI Jakarta	3 Laporan	1.268.600.200	APBD	3 Laporan	1.395.460.220
PSBL HS 2							01	Petugas Keamanan (PJLP)				761.160.120			837.276.132
PSBL HS 2							02	Petugas Kebersihan Dalam Gedung (PJLP)				380.580.060			418.638.066
PSBL HS 2							03	Petugas Mekanikal dan Elektrikal (PJLP)				126.860.020			139.546.022
PSBL HS 2	A	X	XX	01	1.09			Pemeliharaan Barang Milik Daerah Penunjang Urusan Pemerintahan Daerah	Indeks kepuasan kualitas barang milik daerah penunjang Urusan Pemerintahan	Provinsi DKI Jakarta		258.300.351	APBD		284.130.386
PSBL HS 2	A	X	XX	01	1.09	02		Penyediaan Jasa Pemeliharaan, Biaya Pemeliharaan, Pajak dan Perizinan Kendaraan Dinas Operasional atau Lapangan	Jumlah Kendaraan Dinas Operasional atau Lapangan yang Dipelihara dan Dibayarkan Pajak dan Perizinannya	Provinsi DKI Jakarta	6 Unit	137.951.232	APBD	6 Unit	151.746.355

Perangkat Daerah/Unit Kerja pada Perangkat Daerah	Kode						Urusan/Bidang Urusan Pemerintahan Daerah dan Program/Kegiatan/Sub Kegiatan	Indikator Kinerja Program (outcomes)/Kegiatan (output)/Sub Kegiatan (output)	Rencana Tahun 2024				Catatan Penting	Prakiraan Maju Rencana Tahun 2025	
									Lokasi	Target Capaian Kinerja	Kebutuhan Dana/Pagu Indikatif	Sumber Dana		Target Capaian Kinerja	Kebutuhan Dana/Pagu Indikatif
1	2						3	4	5	6	7	8	9	10	11
PSBL HS 2							01	Penyediaan jasa pemeliharaan KDO/KDO Khusus			132.369.732				145.606.705
PSBL HS 2							02	Penyediaan jasa perizinan KDO/KDO khusus			5.581.500				6.139.650
PSBL HS 2	A	X	XX	01	1.09	06		Pemeliharaan Peralatan dan Mesin Lainnya	Jumlah Peralatan dan Mesin Lainnya yang Dipelihara	Provinsi DKI Jakarta	22 Unit	37.455.907	APBD	22 Unit	41.201.497
PSBL HS 2							01	Pemeliharaan Peralatan dan Perlengkapan Kerja				37.455.907			41.201.497
PSBL HS 2	A	X	XX	01	1.09	10		Pemeliharaan/Rehabilitasi Sarana dan Prasarana Gedung Kantor atau Bangunan Lainnya	Jumlah Sarana dan Prasarana Gedung Kantor atau Bangunan Lainnya yang Dipelihara/Direhabilitasi	Provinsi DKI Jakarta	4 Unit	67.000.000	APBD	4 Unit	73.700.000
PSBL HS 2							01	Penyediaan Jasa Pengolahan Air Limbah				67.000.000			73.700.000
PSBL HS 2	A	X	XX	01	1.09	11		Pemeliharaan/Rehabilitasi Sarana dan Prasarana Pendukung Gedung Kantor atau Bangunan Lainnya	Jumlah Sarana dan Prasarana Pendukung Gedung Kantor atau Bangunan Lainnya yang Dipelihara/Direhabilitasi	Provinsi DKI Jakarta	24 Unit	15.893.212	APBD	24 Unit	17.482.533
PSBL HS 2							01	Pemeliharaan Alat Pendingin (AC/AC Split)				14.251.512			15.676.663
PSBL HS 2							02	Pengisian Tabung Alat Pemadam Api Ringan (APAR)				1.641.700			1.805.870

Perangkat Daerah/Unit Kerja pada Perangkat Daerah	Kode						Usuran/Bidang Urusan Pemerintahan Daerah dan Program/Kegiatan/Sub Kegiatan	Indikator Kinerja Program (outcomes)/Kegiatan (output)/Sub Kegiatan (output)	Rencana Tahun 2024				Catatan Penting	Prakiraan Maju Rencana Tahun 2025	
									Lokasi	Target Capaian Kinerja	Kebutuhan Dana/Pagu Indikatif	Sumber Dana		Target Capaian Kinerja	Kebutuhan Dana/Pagu Indikatif
1	2						3	4	5	6	7	8	9	10	11
PANTI SOSIAL BINA LARAS HARAPAN SENTOSA 3	A	1					URUSAN PEMERINTAHAN WAJIB YANG BERKAITAN DENGAN PELAYANAN DASAR			13.721.824.086	APBD	Rancangan Awal RKPD	100%	17.800.045.547	
PANTI SOSIAL BINA LARAS HARAPAN SENTOSA 3	A	1	06				URUSAN PEMERINTAHAN BIDANG SOSIAL			13.721.824.086	APBD	Rancangan Awal RKPD	100%	17.800.045.547	
PANTI SOSIAL BINA LARAS HARAPAN SENTOSA 3	A	1	06	04			PROGRAM REHABILITASI SOSIAL	Indeks Pencapaian SPM Rehabilitasi Sosial	Provinsi DKI Jakarta	100%	12.116.600.377	APBD	Rancangan Awal RKPD	100%	16.100.966.022
PANTI SOSIAL BINA LARAS HARAPAN SENTOSA 3	A	1	06	04	1.01		Rehabilitasi Sosial Dasar Penyandang Disabilitas Terlantar di Dalam Panti	1. Persentase pencapaian mutu minimal pelayanan dasar rehabilitasi sosial bagi penyandang disabilitas terlantar di dalam panti 2. Persentase pencapaian penerima pelayanan rehabilitasi sosial dasar bagi penyandang disabilitas terlantar di dalam panti	Provinsi DKI Jakarta	100%	12.116.600.377	APBD	Rancangan Awal RKPD	100%	16.100.966.022
PANTI SOSIAL BINA LARAS HARAPAN SENTOSA 3	A	1	06	04	1.01	01	Penyediaan Permakanan	Jumlah Orang yang Mendapatkan Pemenuhan Kebutuhan Permakanan Sesuai dengan Standar Gizi Minimal Kewenangan Provinsi	Provinsi DKI Jakarta	500 Orang	8.257.154.156	APBD	Rancangan Awal RKPD	500 Orang	11.900.926.000
PANTI SOSIAL BINA LARAS HARAPAN SENTOSA 3	A	1	06	04	1.01	02	Penyediaan Sandang	Jumlah Orang yang Menerima Pakaian dan Kelengkapan Lainnya yang Tersedia dalam 1 Tahun Kewenangan Provinsi	Provinsi DKI Jakarta	500 Orang	937.545.072	APBD	Rancangan Awal RKPD	500 Orang	966.477.965
PANTI SOSIAL BINA LARAS HARAPAN SENTOSA 3	A	1	06	04	1.01	03	Penyediaan Asrama yang Mudah Diakses	Jumlah Orang yang Terakses Asrama Layak Huni Kewenangan Provinsi	Provinsi DKI Jakarta	500 Orang	54.226.630	APBD	Rancangan Awal RKPD	500 Orang	60.191.560
PANTI SOSIAL BINA LARAS HARAPAN SENTOSA 3	A	1	06	04	1.01	05	Penyediaan Perbekalan Kesehatan di dalam Panti	Jumlah Orang yang Mendapatkan Pemenuhan Kebutuhan Perbekalan Kesehatan di dalam Panti Kewenangan Provinsi	Provinsi DKI Jakarta	500 Orang	55.523.501	APBD	Rancangan Awal RKPD	500 Orang	61.631.080
PANTI SOSIAL BINA LARAS HARAPAN SENTOSA 3	A	1	06	04	1.01	06	Pemberian Bimbingan Fisik, Mental, Spiritual dan Sosial	Jumlah Peserta Bimbingan Fisik, Mental, Spiritual dan Sosial Kewenangan Provinsi	Provinsi DKI Jakarta	500 Orang	505.177.154	APBD	Rancangan Awal RKPD	500 Orang	550.998.437

Perangkat Daerah/Unit Kerja pada Perangkat Daerah	Kode						Urusan/Bidang Urusan Pemerintahan Daerah dan Program/Kegiatan/Sub Kegiatan	Indikator Kinerja Program (outcomes)/Kegiatan (output)/Sub Kegiatan (output)	Rencana Tahun 2024				Catatan Penting	Prakiraan Maju Rencana Tahun 2025	
									Lokasi	Target Capaian Kinerja	Kebutuhan Dana/Pagu Indikatif	Sumber Dana		Target Capaian Kinerja	Kebutuhan Dana/Pagu Indikatif
1	2						3	4	5	6	7	8	9	10	11
PANTI SOSIAL BINA LARAS HARAPAN SENTOSA 3	A	1	06	04	1.01	07	Pemberian Bimbingan Aktivitas hidup Sehari-Hari	Jumlah Peserta Bimbingan Aktivitas Hidup Sehari Hari Kewenangan Provinsi	Provinsi DKI Jakarta	500 Orang	2.306.973.864	APBD	Rancangan Awal RKPD	500 Orang	2.560.740.980
PANTI SOSIAL BINA LARAS HARAPAN SENTOSA 3	A	1	06	01			PROGRAM PENUNJANG URUSAN PEMERINTAHAN DAERAH PROVINSI	1. Indeks Kepuasan Layanan Penunjang Urusan Pemerintahan Daerah 2. Indeks Kepuasan Layanan Kepegawaian	Provinsi DKI Jakarta	4 Nilai	1.605.223.709	APBD	Rancangan Awal RKPD	4 Nilai	1.699.079.525
PANTI SOSIAL BINA LARAS HARAPAN SENTOSA 3	A	1	06	01	1.02		Administrasi Keuangan Perangkat Daerah	Indeks Kepuasan Pelayanan Administrasi Keuangan	Provinsi DKI Jakarta	4 Nilai	14.000.000	APBD		4 Nilai	14.000.000
PANTI SOSIAL BINA LARAS HARAPAN SENTOSA 3	A	1	06	01	1.02	03	Pelaksanaan Penatausahaan dan Pengujian/Verifikasi Keuangan SKPD	Jumlah Dokumen Penatausahaan dan Pengujian/Verifikasi Keuangan SKPD	Provinsi DKI Jakarta	1 Dokumen	14.000.000	APBD	Rancangan Awal RKPD	1 Dokumen	14.000.000
PANTI SOSIAL BINA LARAS HARAPAN SENTOSA 3	A	1	06	01	1.05		Administrasi Kepegawaian Perangkat Daerah	Indeks kepuasan pelayanan kepegawaian	Provinsi DKI Jakarta	4 Nilai	62.593.566	APBD	Rancangan Awal RKPD	4 Nilai	69.478.850
PANTI SOSIAL BINA LARAS HARAPAN SENTOSA 3	A	1	06	01	1.05	02	Pengadaan Pakaian Dinas Beserta Atribut Kelengkapannya	Jumlah Paket Pakaian Dinas Beserta Atribut Kelengkapan	Provinsi DKI Jakarta	3 Paket	62.593.566	APBD	Rancangan Awal RKPD	3 Paket	69.478.850
PANTI SOSIAL BINA LARAS HARAPAN SENTOSA 3	A	1	06	01	1.06		Administrasi Umum Perangkat Daerah	Indeks kepuasan pelayanan administrasi umum	Provinsi DKI Jakarta	4 Nilai	491.184.035	APBD	Rancangan Awal RKPD	4 Nilai	532.609.467
PANTI SOSIAL BINA LARAS HARAPAN SENTOSA 3	A	1	06	01	1.06	02	Penyediaan Peralatan dan Perlengkapan Kantor	Jumlah Paket Peralatan dan Perlengkapan Kantor yang Disediakan	Provinsi DKI Jakarta	2 Paket	51.054.370	APBD	Rancangan Awal RKPD	2 Paket	56.670.340
PANTI SOSIAL BINA LARAS HARAPAN SENTOSA 3	A	1	06	01	1.06	03	Penyediaan Peralatan Rumah Tangga	Jumlah Paket Peralatan Rumah Tangga yang Disediakan	Provinsi DKI Jakarta	2 Paket	397.348.865	APBD	Rancangan Awal RKPD	2 Paket	428.880.247
PANTI SOSIAL BINA LARAS HARAPAN SENTOSA 3	A	1	06	01	1.06	07	Penyediaan Bahan/Material	Jumlah Paket Bahan/Material yang Disediakan	Provinsi DKI Jakarta	1 Paket	42.780.800	APBD	Rancangan Awal RKPD	1 Paket	47.058.880

Perangkat Daerah/Unit Kerja pada Perangkat Daerah	Kode						Urusan/Bidang Urusan Pemerintahan Daerah dan Program/Kegiatan/Sub Kegiatan	Indikator Kinerja Program (outcomes)/Kegiatan (output)/Sub Kegiatan (output)	Rencana Tahun 2024				Catatan Penting	Prakiraan Maju Rencana Tahun 2025	
									Lokasi	Target Capaian Kinerja	Kebutuhan Dana/Pagu Indikatif	Sumber Dana		Target Capaian Kinerja	Kebutuhan Dana/Pagu Indikatif
1	2						3	4	5	6	7	8	9	10	11
PANTI SOSIAL BINA LARAS HARAPAN SENTOSA 3	A	1	06	01	1.07		Pengadaan Barang Milik Daerah Penunjang Urusan Pemerintah Daerah	Indeks kepuasan pengadaan barang milik daerah	Provinsi DKI Jakarta	4 Nilai	228.964.495	APBD	Rancangan Awal RKPD	4 Nilai	235.189.418
PANTI SOSIAL BINA LARAS HARAPAN SENTOSA 3	A	1	06	01	1.07	05	Pengadaan Mebel	Jumlah Paket Mebel yang Disediakan	Provinsi DKI Jakarta	1 Paket	173.913.024	APBD	Rancangan Awal RKPD	1 Paket	135.000.000
PANTI SOSIAL BINA LARAS HARAPAN SENTOSA 3	A	1	06	01	1.07	06	Pengadaan Peralatan dan Mesin Lainnya	Jumlah Unit Peralatan dan Mesin Lainnya yang Disediakan	Provinsi DKI Jakarta	2 Unit	14.652.000	APBD	Rancangan Awal RKPD	6 Unit	55.750.000
PANTI SOSIAL BINA LARAS HARAPAN SENTOSA 3	A	1	06	01	1.07	10	Pengadaan Sarana dan Prasarana Gedung Kantor atau Bangunan Lainnya	Jumlah Unit Sarana dan Prasarana Gedung Kantor atau Bangunan Lainnya yang Disediakan	Provinsi DKI Jakarta	10 Unit	40.399.471	APBD	Rancangan Awal RKPD	10 Unit	44.439.418
PANTI SOSIAL BINA LARAS HARAPAN SENTOSA 3	A	1	06	01	1.08		Penyediaan Jasa Penunjang Urusan Pemerintahan Daerah	Indeks Kepuasan Jasa Penunjang Urusan Pemerintahan Daerah	Provinsi DKI Jakarta	4 Nilai	685.697.360	APBD	Rancangan Awal RKPD	4 Nilai	713.606.570
PANTI SOSIAL BINA LARAS HARAPAN SENTOSA 3	A	1	06	01	1.08	02	Penyediaan Jasa Komunikasi, Sumber Daya Air dan Listrik	Jumlah Laporan Penyediaan Jasa Komunikasi, Sumber Daya Air dan Listrik yang Disediakan	Provinsi DKI Jakarta	1 Laporan	375.886.800	APBD	Program/Kegiatan/Sub Kegiatan mendesak	1 Laporan	375.886.800
PANTI SOSIAL BINA LARAS HARAPAN SENTOSA 3	A	1	06	01	1.08	03	Penyediaan Jasa Peralatan dan Perlengkapan Kantor	Jumlah Laporan Penyediaan Jasa Peralatan dan Perlengkapan Kantor yang Disediakan	Provinsi DKI Jakarta	1 Laporan	56.090.520	APBD	Rancangan Awal RKPD	1 Laporan	56.090.520
PANTI SOSIAL BINA LARAS HARAPAN SENTOSA 3	A	1	06	01	1.08	04	Penyediaan Jasa Pelayanan Umum Kantor	Jumlah Laporan Penyediaan Jasa Pelayanan Umum Kantor yang Disediakan	Provinsi DKI Jakarta	2 Laporan	253.720.040	APBD	Rancangan Awal RKPD	2 Laporan	281.629.250
PANTI SOSIAL BINA LARAS HARAPAN SENTOSA 3	A	1	06	01	1.09		Pemeliharaan Barang Milik Daerah Penunjang Urusan Pemerintahan Daerah	Indeks kepuasan kualitas barang milik daerah penunjang Urusan Pemerintahan	Provinsi DKI Jakarta	4 Nilai	122.784.253	APBD	Rancangan Awal RKPD	4 Nilai	134.195.220
PANTI SOSIAL BINA LARAS HARAPAN SENTOSA 3	A	1	06	01	1.09	02	Penyediaan Jasa Pemeliharaan, Biaya Pemeliharaan, Pajak dan Perizinan Kendaraan Dinas Operasional atau Lapangan	Jumlah Kendaraan Dinas Operasional atau Lapangan yang Dipelihara dan Dibayarkan Pajak dan Perizinannya	Provinsi DKI Jakarta	2 Unit	39.827.342	APBD	Rancangan Awal RKPD	2 Unit	44.606.620
PANTI SOSIAL BINA LARAS HARAPAN SENTOSA 3	A	1	06	01	1.09	06	Pemeliharaan Peralatan dan Mesin Lainnya	Jumlah Peralatan dan Mesin Lainnya yang Dipelihara	Provinsi DKI Jakarta	19 Unit	34.599.774	APBD	Rancangan Awal RKPD	19 Unit	38.405.760

Perangkat Daerah/Unit Kerja pada Perangkat Daerah	Kode						Urusan/Bidang Urusan Pemerintahan Daerah dan Program/Kegiatan/Sub Kegiatan	Indikator Kinerja Program (outcomes)/Kegiatan (output)/Sub Kegiatan (output)	Rencana Tahun 2024				Catatan Penting	Prakiraan Maju Rencana Tahun 2025	
									Lokasi	Target Capaian Kinerja	Kebutuhan Dana/Pagu Indikatif	Sumber Dana		Target Capaian Kinerja	Kebutuhan Dana/Pagu Indikatif
1	2						3	4	5	6	7	8	9	10	11
PANTI SOSIAL BINA LARAS HARAPAN SENTOSA 3	A	1	06	01	1.09	10	Jumlah Sarana dan Prasarana Gedung Kantor atau Bangunan Lainnya yang Dipelihara/Direhabilitasi	Jumlah Gedung Kantor dan Bangunan Lainnya yang Dipelihara/Direhabilitasi	Provinsi DKI Jakarta	5 Unit	20.100.000	APBD	Rancangan Awal RKPD	5 Unit	20.100.000
PANTI SOSIAL BINA LARAS HARAPAN SENTOSA 3	A	1	06	01	1.09	11	Pemeliharaan/Rehabilitasi Sarana dan Prasarana Pendukung Gedung Kantor atau Bangunan Lainnya	Jumlah Sarana dan Prasarana Pendukung Gedung Kantor atau Bangunan Lainnya yang Dipelihara/Direhabilitasi	Provinsi DKI Jakarta	33 Unit	28.257.137	APBD	Rancangan Awal RKPD	33 Unit	31.082.840

Perangkat Daerah/Unit Kerja pada Perangkat Daerah	Kode						Urusan/Bidang Urusan Pemerintahan Daerah dan Program/Kegiatan/Sub Kegiatan	Indikator Kinerja Program (outcomes)/Kegiatan (output)/Sub Kegiatan (output)	Rencana Tahun 2024				Catatan Penting	Prakiraan Maju Rencana Tahun 2025	
									Lokasi	Target Capaian Kinerja	Kebutuhan Dana/Pagu Indikatif	Sumber Dana		Target Capaian Kinerja	Kebutuhan Dana/Pagu Indikatif
1	2						3	4	5	6	7	8	9	10	11
PSBL HS 4	A	1					URUSAN PEMERINTAHAN WAJIB YANG BERKAITAN DENGAN PELAYANAN DASAR		Provinsi DKI Jakarta	1 Tahun	12.313.017.062	APBD	Rancangan Awal RKPD	1 Tahun	12.314.607.922
PSBL HS 4	A	1	06				URUSAN PEMERINTAHAN BIDANG SOSIAL		Provinsi DKI Jakarta	1 Tahun	12.313.017.062	APBD	Rancangan Awal RKPD	1 Tahun	12.314.607.922
PSBL HS 4	A	1	06	04			PROGRAM REHABILITASI SOSIAL	Indeks Pencapaian SPM Rehabilitasi Sosial	Provinsi DKI Jakarta		7.324.053.225	APBD	Rancangan Awal RKPD		8.449.405.103
PSBL HS 4	A	1	06	04	1.04		Rehabilitasi Sosial Dasar Gelandangan dan Pengemis di dalam Panti	1. Persentase pencapaian mutu minimal pelayanan rehabilitasi sosial dasar bagi gelandangan dan pengemis di dalam panti 2. Persentase pencapaian penerima pelayanan rehabilitasi sosial dasar bagi gelandangan dan pengemis di dalam panti	Provinsi DKI Jakarta	100 Persen	7.324.053.225	APBD	Rancangan Awal RKPD	100 Persen	8.449.405.103
PSBL HS 4	A	1	06	04	1.04	01	Penyediaan Permakanan	Jumlah Orang yang Mendapatkan Pemenuhan Kebutuhan Permakanan Sesuai dengan Standar Gizi Minimal Kewenangan Provinsi	Provinsi DKI Jakarta	250 Orang	4.191.178.494	APBD	Rancangan Awal RKPD	250 Orang	4.191.178.494
PSBL HS 4						01	Penyediaan Makanan Bagi WBS PSBK Harapan Jaya	Jumlah Orang yang Mendapatkan Pemenuhan Kebutuhan Permakanan Sesuai dengan Standar Gizi Minimal Kewenangan Provinsi		250 Orang	3.703.920.000	APBD	Rancangan Awal RKPD	250 Orang	3.703.920.000
PSBL HS 4						02	Penyediaan Minuman Bagi WBS PSBK Harapan Jaya	Jumlah Orang yang Mendapatkan Pemenuhan Kebutuhan Permakanan Sesuai dengan Standar Gizi Minimal Kewenangan Provinsi		250 Orang	253.384.362	APBD	Rancangan Awal RKPD	250 Orang	253.384.362
PSBL HS 4						03	Penyediaan Isi Ulang Tabung Gas	Jumlah Orang yang Mendapatkan Pemenuhan Kebutuhan Permakanan Sesuai dengan Standar Gizi Minimal Kewenangan Provinsi		250 Orang	233.874.132	APBD	Rancangan Awal RKPD	250 Orang	233.874.132
PSBL HS 4	A	1	06	04	1.04	02	Penyediaan Sandang	Jumlah Orang yang Menerima Pakaian dan Kelengkapan Lainnya yang Tersedia dalam 1 Tahun Kewenangan Provinsi	Provinsi DKI Jakarta	250 Orang	1.350.791.412	APBD	Rancangan Awal RKPD	250 Orang	2.094.918.762

Perangkat Daerah/Unit Kerja pada Perangkat Daerah	Kode							Urusan/Bidang Urusan Pemerintahan Daerah dan Program/Kegiatan/Sub Kegiatan	Indikator Kinerja Program (outcomes)/Kegiatan (output)/Sub Kegiatan (output)	Rencana Tahun 2024				Catatan Penting	Prakiraan Maju Rencana Tahun 2025	
										Lokasi	Target Capaian Kinerja	Kebutuhan Dana/Pagu Indikatif	Sumber Dana		Target Capaian Kinerja	Kebutuhan Dana/Pagu Indikatif
1	2							3	4	5	6	7	8	9	10	11
PSBL HS 4							01	Penyediaan Pakaian bagi WBS Panti Sosial Bina Karya Harapan Jaya	Jumlah Orang yang Menerima Pakaian dan Kelengkapan Lainnya yang Tersedia dalam 1 Tahun Kewenangan Provinsi		250 Orang	652.132.770	APBD	Rancangan Awal RKPD	250 Orang	933.983.970
PSBL HS 4							02	Penyediaan Perlengkapan Mandi bagi WBS Panti Sosial Bina Karya Harapan Jaya	Jumlah Orang yang Menerima Pakaian dan Kelengkapan Lainnya yang Tersedia dalam 1 Tahun Kewenangan Provinsi		250 Orang	380.915.592	APBD	Rancangan Awal RKPD	250 Orang	721.308.192
PSBL HS 4							03	Penyediaan Perlengkapan Ibadah bagi WBS Panti Sosial Bina Karya Harapan Jaya	Jumlah Orang yang Menerima Pakaian dan Kelengkapan Lainnya yang Tersedia dalam 1 Tahun Kewenangan Provinsi		250 Orang	162.026.700	APBD	Rancangan Awal RKPD	250 Orang	162.026.700
PSBL HS 4							04	Penyediaan Sandang Khusus bagi WBS Panti Sosial Bina Karya Harapan Jaya	Jumlah Orang yang Menerima Pakaian dan Kelengkapan Lainnya yang Tersedia dalam 1 Tahun Kewenangan Provinsi		250 Orang	155.716.350	APBD	Rancangan Awal RKPD	250 Orang	277.599.900
PSBL HS 4	A	1	06	04	1.04	04		Penyediaan Perbekalan Kesehatan di dalam Panti	Jumlah Orang yang Mendapatkan pemenuhan kebutuhan Perbekalan Kesehatan di dalam Panti Kewenangan Provinsi	Provinsi DKI Jakarta	250 Orang	46.138.185	APBD	Rancangan Awal RKPD	250 Orang	46.138.185
PSBL HS 4							01	Penyediaan Obat Bagi Warga Binaan Sosial (WBS) PSBK Harapan Jaya	Jumlah Orang yang Mendapatkan pemenuhan kebutuhan Perbekalan Kesehatan di dalam Panti Kewenangan Provinsi		250 Orang	46.138.185	APBD	Rancangan Awal RKPD	250 Orang	46.138.185
PSBL HS 4	A	1	06	04	1.04	05		Pemberian Bimbingan Fisik, Mental, Spiritual dan Sosial	Jumlah Peserta Bimbingan Fisik, Mental, Spiritual dan Sosial Kewenangan Provinsi	Provinsi DKI Jakarta	250 Orang	321.800.869	APBD	Rancangan Awal RKPD	250 Orang	700.661.397
PSBL HS 4							01	Pemberian Bimbingan Keterampilan bagi WBS Panti Sosial Bina Karya Harapan Jaya	Jumlah Peserta Bimbingan Fisik, Mental, Spiritual dan Sosial Kewenangan Provinsi		250 Orang	321.800.869	APBD	Rancangan Awal RKPD	250 Orang	700.661.397
PSBL HS 4	A	1	06	04	1.04	06		Pemberian Bimbingan Aktivitas hidup Sehari-Hari	Jumlah Peserta Bimbingan Aktivitas Hidup Sehari-Hari Kewenangan Provinsi	Provinsi DKI Jakarta	250 Orang	1.414.144.266	APBD	Rancangan Awal RKPD	250 Orang	1.416.508.266
PSBL HS 4							01	Penyediaan Petugas Pelayanan Sosial pada Panti Sosial Bina Karya Harapan Jaya	Jumlah Peserta Bimbingan Aktivitas Hidup Sehari-Hari Kewenangan Provinsi		250 Orang	1.410.598.266	APBD	Rancangan Awal RKPD	250 Orang	1.410.598.266
PSBL HS 4							02	Penyediaan Perlengkapan Penunjang Layanan Rehabilitasi Sosial Sehari-Hari pada Panti Sosial Bina Karya Harapan Jaya	Jumlah Peserta Bimbingan Aktivitas Hidup Sehari-Hari Kewenangan Provinsi		250 Orang	3.546.000	APBD	Rancangan Awal RKPD	250 Orang	5.910.000

Perangkat Daerah/Unit Kerja pada Perangkat Daerah	Kode						Urusan/Bidang Urusan Pemerintahan Daerah dan Program/Kegiatan/Sub Kegiatan	Indikator Kinerja Program (outcomes)/Kegiatan (output)/Sub Kegiatan (output)	Rencana Tahun 2024				Catatan Penting	Prakiraan Maju Rencana Tahun 2025	
									Lokasi	Target Capaian Kinerja	Kebutuhan Dana/Pagu Indikatif	Sumber Dana		Target Capaian Kinerja	Kebutuhan Dana/Pagu Indikatif
1	2						3	4	5	6	7	8	9	10	11
PSBL HS 4	A	1	06	01			PROGRAM PENUNJANG URUSAN PEMERINTAHAN DAERAH PROVINSI	1. Indeks Kepuasan Layanan Penunjang Urusan Pemerintahan Daerah 2. Indeks Kepuasan Layanan Kepegawaian	Provinsi DKI Jakarta		4.988.963.837	APBD	Rancangan Awal RKPD		3.865.202.819
PSBL HS 4	A	1	06	01	1.02		Administrasi Keuangan Perangkat Daerah	Indeks kepuasan pelayanan administrasi keuangan	Provinsi DKI Jakarta	4 Indeks	7.500.000	APBD	Rancangan Awal RKPD	4 Indeks	7.500.000
PSBL HS 4	A	1	06	01	1.02	03	Pelaksanaan Penatausahaan dan Pengujian/Verifikasi Keuangan SKPD	Jumlah Dokumen Penatausahaan dan Pengujian/Verifikasi Keuangan SKPD	Provinsi DKI Jakarta	1 Dokumen	7.500.000	APBD	Rancangan Awal RKPD	1 Dokumen	7.500.000
PSBL HS 4						01	Penyediaan Jasa Administrasi Keuangan	Jumlah Dokumen Penatausahaan dan Pengujian/Verifikasi Keuangan SKPD		1 Dokumen	7.500.000	APBD	Rancangan Awal RKPD	1 Dokumen	7.500.000
PSBL HS 4	A	1	06	01	1.05		Administrasi Kepegawaian Perangkat Daerah	Indeks Kepuasan Pelayanan Kepegawaian	Provinsi DKI Jakarta	4 Indeks	108.405.064	APBD	Rancangan Awal RKPD	4 Indeks	108.405.064
PSBL HS 4	A	1	06	01	1.05	02	Pengadaan Pakaian Dinas Beserta Atribut Kelengkapannya	Jumlah Paket Pakaian Dinas Beserta Atribut Kelengkapan	Provinsi DKI Jakarta	4 Paket	108.405.064	APBD	Rancangan Awal RKPD	4 Paket	108.405.064
PSBL HS 4						01	Pengadaan Pakaian Dinas dan Atribut Kelengkapan Petugas Kebersihan Kantor	Jumlah Paket Pakaian Dinas Beserta Atribut Kelengkapan		1 Paket	5.802.547	APBD	Rancangan Awal RKPD	1 Paket	5.802.547
PSBL HS 4						02	Pengadaan Pakaian Dinas dan Atribut Kelengkapan Petugas Keamanan Kantor	Jumlah Paket Pakaian Dinas Beserta Atribut Kelengkapan		1 Paket	38.452.232	APBD	Rancangan Awal RKPD	1 Paket	38.452.232
PSBL HS 4						03	Pengadaan Pakaian Dinas dan Atribut Kelengkapan Petugas Mekanikal Elektrikal Kantor	Jumlah Paket Pakaian Dinas Beserta Atribut Kelengkapan		1 Paket	3.223.540	APBD	Rancangan Awal RKPD	1 Paket	3.223.540
PSBL HS 4						04	Pengadaan Pakaian Dinas dan Atribut Kelengkapan Tenaga Pelayanan Sosial	Jumlah Paket Pakaian Dinas Beserta Atribut Kelengkapan		1 Paket	60.926.746	APBD	Rancangan Awal RKPD	1 Paket	60.926.746
PSBL HS 4	A	1	06	01	1.06		Administrasi Umum Perangkat Daerah	Indeks kepuasan pelayanan administrasi umum	Provinsi DKI Jakarta	4 Indeks	488.015.935	APBD	Rancangan Awal RKPD	4 Indeks	699.823.333
PSBL HS 4	A	1	06	01	1.06	02	Penyediaan Peralatan dan Perlengkapan Kantor	Jumlah Paket Peralatan dan Perlengkapan Kantor yang Disediakan	Provinsi DKI Jakarta	3 Paket	196.472.664	APBD	Rancangan Awal RKPD	3 Paket	196.472.664
PSBL HS 4						01	Penyediaan Alat Tulis Kantor	Jumlah Paket Peralatan dan Perlengkapan Kantor yang Disediakan		1 Paket	74.811.913	APBD	Rancangan Awal RKPD	1 Paket	74.811.913
PSBL HS 4						02	Penyediaan Peralatan dan Perlengkapan Penunjang Kebersihan Kantor	Jumlah Paket Peralatan dan Perlengkapan Kantor yang Disediakan		1 Paket	119.232.626	APBD	Rancangan Awal RKPD	1 Paket	119.232.626

Perangkat Daerah/Unit Kerja pada Perangkat Daerah	Kode							Urusan/Bidang Urusan Pemerintahan Daerah dan Program/Kegiatan/Sub Kegiatan	Indikator Kinerja Program (outcomes)/Kegiatan (output)/Sub Kegiatan (output)	Rencana Tahun 2024				Catatan Penting	Prakiraan Maju Rencana Tahun 2025	
										Lokasi	Target Capaian Kinerja	Kebutuhan Dana/Pagu Indikatif	Sumber Dana		Target Capaian Kinerja	Kebutuhan Dana/Pagu Indikatif
1	2							3	4	5	6	7	8	9	10	11
PSBL HS 4							03	Penyediaan Peralatan dan Perlengkapan Penunjang Keamanan kantor	Jumlah Paket Peralatan dan Perlengkapan Kantor yang Disediakan		1 Paket	2.428.125			1 Paket	2.428.125
PSBL HS 4	A	1	06	01	1.06	03		Penyediaan Peralatan Rumah Tangga	Jumlah Paket Peralatan Rumah Tangga yang Disediakan	Provinsi DKI Jakarta	2 Paket	219.537.043	APBD	Rancangan Awal RKPD	2 Paket	359.338.213
PSBL HS 4							01	Penyediaan Barang Pakai Habis Kebersihan	Jumlah Paket Peralatan Rumah Tangga yang Disediakan		1 Paket	183.246.570	APBD	Rancangan Awal RKPD	1 Paket	323.047.740
PSBL HS 4							02	Penyediaan Peralatan Rumah Tangga Kantor	Jumlah Paket Peralatan Rumah Tangga yang Disediakan		1 Paket	36.290.473	APBD	Rancangan Awal RKPD		36.290.473
PSBL HS 4		1	06	01	1.06	04		Penyediaan Bahan Logistik Kantor	Jumlah Paket Bahan Logistik Kantor yang Disediakan	Provinsi DKI Jakarta	1 Paket	15.356.628	APBD	Rancangan Awal RKPD	1 Paket	30.713.256
PSBL HS 4							01	Penyediaan Bahan Logistik Kantor	Jumlah Paket Bahan Logistik Kantor yang Disediakan			15.356.628	APBD	Rancangan Awal RKPD		23.034.942
PSBL HS 4	A	1	06	01	1.06	07		Penyediaan Bahan/Material	Jumlah Paket Bahan/Material yang Disediakan	Provinsi DKI Jakarta	1 Paket	56.649.600	APBD	Rancangan Awal RKPD	1 Paket	113.299.200
PSBL HS 4							01	Penyediaan BBM KDO	Jumlah Paket Bahan/Material yang Disediakan			56.649.600	APBD	Rancangan Awal RKPD		113.299.200
PSBL HS 4	A	1	06	01	1.07			Pengadaan Barang Milik Daerah Penunjang Urusan Pemerintah Daerah	Indeks kepuasan pengadaan barang milik daerah	Provinsi DKI Jakarta	4 Indeks	2.829.538.762	APBD	Rancangan Awal RKPD	4 Indeks	1.342.031.869
PSBL HS 4	A	1	06	01	1.07	05		Pengadaan Mebel	Jumlah Paket Mebel yang disediakan	Provinsi DKI Jakarta	470 Unit	1.903.268.082	APBD	Rancangan Awal RKPD	470 Unit	258.717.168
PSBL HS 4							01	Pengadaan Mebel	Jumlah Paket Mebel yang disediakan			1.903.268.082	APBD	Rancangan Awal RKPD		258.717.168
PSBL HS 4	A	1	06	01	1.07	06		Pengadaan Peralatan dan Mesin Lainnya	Jumlah Unit Peralatan dan Mesin Lainnya yang Disediakan	Provinsi DKI Jakarta	40 Unit	282.148.747	APBD	Rancangan Awal RKPD	40 Unit	383.380.303
PSBL HS 4							01	Pengadaan Peralatan dan Mesin Lainnya	Jumlah Unit Peralatan dan Mesin Lainnya yang Disediakan			282.148.747	APBD	Rancangan Awal RKPD		383.380.303
PSBL HS 4	A	1	06	01	1.07	10		Pengadaan Sarana dan Prasarana Gedung Kantor atau Bangunan Lainnya	Jumlah Unit Sarana dan Prasarana Gedung Kantor atau Bangunan Lainnya yang Disediakan	Provinsi DKI Jakarta	23 Unit	644.121.933	APBD	Rancangan Awal RKPD	23 Unit	699.934.398
PSBL HS 4							01	Pengadaan Sarana dan Prasarana Elektrikal	Jumlah Unit Sarana dan Prasarana Gedung Kantor atau Bangunan Lainnya yang Disediakan			253.035.334	APBD	Rancangan Awal RKPD		578.745.964
PSBL HS 4							02	Pengadaan Sarana dan Prasarana Gedung Kantor atau Bangunan Lainnya	Jumlah Unit Sarana dan Prasarana Gedung Kantor atau Bangunan Lainnya yang Disediakan			391.086.600				121.188.435

Perangkat Daerah/Unit Kerja pada Perangkat Daerah	Kode						Urusan/Bidang Urusan Pemerintahan Daerah dan Program/Kegiatan/Sub Kegiatan	Indikator Kinerja Program (outcomes)/Kegiatan (output)/Sub Kegiatan (output)	Rencana Tahun 2024				Catatan Penting	Prakiraan Maju Rencana Tahun 2025	
									Lokasi	Target Capaian Kinerja	Kebutuhan Dana/Pagu Indikatif	Sumber Dana		Target Capaian Kinerja	Kebutuhan Dana/Pagu Indikatif
1	2						3	4	5	6	7	8	9	10	11
PSBL HS 4	A	1	06	01	1.08		Penyediaan Jasa Penunjang Urusan Pemerintahan Daerah	Indeks kepuasan jasa penunjang Urusan Pemerintahan Daerah	Provinsi DKI Jakarta	4 Indeks	1.213.955.066	APBD	Rancangan Awal RKPD	4 Indeks	1.277.775.866
PSBL HS 4	A	1	06	01	1.08	02	Penyediaan Jasa Komunikasi, Sumber Daya Air dan Listrik	Jumlah Laporan Penyediaan Jasa Komunikasi, Sumber Daya Air dan Listrik yang Disediakan	Provinsi DKI Jakarta	1 Laporan	289.343.880	APBD	Rancangan Awal RKPD	1 Laporan	353.164.680
PSBL HS 4						01	Penyediaan Jasa Telepon, Air dan Listrik	Jumlah Laporan Penyediaan Jasa Komunikasi, Sumber Daya Air dan Listrik yang Disediakan			289.343.880	APBD	Rancangan Awal RKPD		289.343.880
PSBL HS 4	A	1	06	01	1.08	03	Penyediaan Jasa Peralatan dan Perlengkapan Kantor	Jumlah Laporan Penyediaan Jasa Peralatan dan Perlengkapan Kantor yang Disediakan	Provinsi DKI Jakarta	1 Laporan	56.090.520	APBD	Rancangan Awal RKPD	1 Laporan	56.090.520
PSBL HS 4						01	Penyediaan sewa mesin fotokopi	Jumlah Laporan Penyediaan Jasa Peralatan dan Perlengkapan Kantor yang Disediakan			56.090.520	APBD	Rancangan Awal RKPD		56.090.520
PSBL HS 4	A	1	06	01	1.08	04	Penyediaan Jasa Pelayanan Umum Kantor	Jumlah Laporan Penyediaan Jasa Pelayanan Umum Kantor yang Disediakan	Provinsi DKI Jakarta	3 Laporan	868.520.666	APBD	Rancangan Awal RKPD	3 Laporan	868.520.666
PSBL HS 4						01	Petugas Keamanan (PJLP)	Jumlah Laporan Penyediaan Jasa Pelayanan Umum Kantor yang Disediakan			668.092.820	APBD	Rancangan Awal RKPD		668.092.820
PSBL HS 4						02	Petugas Kebersihan Dalam Gedung (PJLP)	Jumlah Laporan Penyediaan Jasa Pelayanan Umum Kantor yang Disediakan			133.618.564	APBD	Rancangan Awal RKPD		133.618.564
PSBL HS 4						03	Petugas Mekanikal dan Elektrikal (PJLP)	Jumlah Laporan Penyediaan Jasa Pelayanan Umum Kantor yang Disediakan			66.809.282	APBD	Rancangan Awal RKPD		66.809.282
PSBL HS 4	A	1	06	01	1.09		Pemeliharaan Barang Milik Daerah Penunjang Urusan Pemerintahan Daerah	Indeks kepuasan kualitas barang milik daerah penunjang Urusan Pemerintahan	Provinsi DKI Jakarta	4 Indeks	341.549.009	APBD	Rancangan Awal RKPD	4 Indeks	429.666.687
PSBL HS 4	A	1	06	01	1.09	02	Penyediaan Jasa Pemeliharaan, Biaya Pemeliharaan, Pajak dan Perizinan Kendaraan Dinas Operasional atau Lapangan	Jumlah Kendaraan Dinas Operasional atau Lapangan yang Dipelihara dan Dibayarkan Pajak dan Perizinannya	Provinsi DKI Jakarta	2 Unit	137.076.731	APBD	Rancangan Awal RKPD	2 Unit	210.320.408
PSBL HS 4						01	Penyediaan jasa pemeliharaan KDO/KDO Khusus	Jumlah Kendaraan Dinas Operasional atau Lapangan yang Dipelihara dan Dibayarkan Pajak dan Perizinannya			137.076.731	APBD	Rancangan Awal RKPD		210.320.408
PSBL HS 4	A	1	06	01	1.09	06	Pemeliharaan Peralatan dan Mesin Lainnya	Jumlah Peralatan dan Mesin Lainnya yang Dipelihara	Provinsi DKI Jakarta	215 Unit	172.303.280	APBD	Rancangan Awal RKPD	215 Unit	172.303.280
PSBL HS 4						01	Pemeliharaan Peralatan dan Mesin Lainnya	Jumlah Peralatan dan Mesin Lainnya yang Dipelihara			172.303.280	APBD	Rancangan Awal RKPD		172.303.280

Perangkat Daerah/Unit Kerja pada Perangkat Daerah	Kode							Urusan/Bidang Urusan Pemerintahan Daerah dan Program/Kegiatan/Sub Kegiatan	Indikator Kinerja Program (outcomes)/Kegiatan (output)/Sub Kegiatan (output)	Rencana Tahun 2024				Catatan Penting	Prakiraan Maju Rencana Tahun 2025	
										Lokasi	Target Capaian Kinerja	Kebutuhan Dana/Pagu Indikatif	Sumber Dana		Target Capaian Kinerja	Kebutuhan Dana/Pagu Indikatif
1	2							3	4	5	6	7	8	9	10	11
PSBL HS 4	A	1	06	01	1.09	10		Pemeliharaan/Rehabilitasi Sarana dan Prasarana Gedung Kantor atau Bangunan Lainnya	Jumlah Sarana dan Prasarana Gedung Kantor atau Bangunan Lainnya yang Dipelihara/Direhabilitasi	Provinsi DKI Jakarta	11 Unit	7.437.000	APBD	Rancangan Awal RKPD	11 Unit	22.311.000
PSBL HS 4							01	Penyediaan Jasa Pengelolaan Air Limbah	Jumlah Sarana dan Prasarana Gedung Kantor atau Bangunan Lainnya yang Dipelihara/Direhabilitasi			7.437.000	APBD	Rancangan Awal RKPD		22.311.000
PSBL HS 4	A	1	06	01	1.09	11		Pemeliharaan/Rehabilitasi Sarana dan Prasarana Pendukung Gedung Kantor atau Bangunan Lainnya	Jumlah Sarana dan Prasarana Pendukung Gedung Kantor atau Bangunan Lainnya yang Dipelihara/Direhabilitasi	Provinsi DKI Jakarta	16 Unit	24.731.999	APBD	Rancangan Awal RKPD	16 Unit	24.731.999
PSBL HS 4							01	Pemeliharaan Alat Pendingin (AC/AC Split)	Jumlah Sarana dan Prasarana Pendukung Gedung Kantor atau Bangunan Lainnya yang Dipelihara/Direhabilitasi			20.611.457	APBD	Rancangan Awal RKPD		20.611.457
PSBL HS 4							02	Pengisian Tabung Alat Pemadam Api Ringan (APAR)	Jumlah Sarana dan Prasarana Pendukung Gedung Kantor atau Bangunan Lainnya yang Dipelihara/Direhabilitasi			4.120.542	APBD	Rancangan Awal RKPD		4.120.542

Perangkat Daerah/Unit Kerja pada Perangkat Daerah	Kode						Usuran/Bidang Urusan Pemerintahan Daerah dan Program/Kegiatan/Sub Kegiatan	Indikator Kinerja Program (outcomes)/Kegiatan (output)/Sub Kegiatan (output)	Rencana Tahun 2024				Catatan Penting	Prakiraan Maju Rencana Tahun 2025	
									Lokasi	Target Capaian Kinerja	Kebutuhan Dana/Pagu Indikatif	Sumber Dana		Target Capaian Kinerja	Kebutuhan Dana/Pagu Indikatif
1	2						3	4	5	6	7	8	9	10	11
PANTI SOSIAL BINA GRAHITA BELAIAAN KASIH	A	1					URUSAN PEMERINTAHAN WAJIB YANG BERKAITAN DENGAN PELAYANAN DASAR			10.134.926.927				11.148.419.620	
PANTI SOSIAL BINA GRAHITA BELAIAAN KASIH	A	1	06				URUSAN PEMERINTAHAN BIDANG SOSIAL			10.134.926.927				11.148.419.620	
PANTI SOSIAL BINA GRAHITA BELAIAAN KASIH	A	1	06	04			PROGRAM REHABILITASI SOSIAL	Indeks Pencapaian SPM Rehabilitasi Sosial	Provinsi DKI Jakarta		8.273.783.782			9.101.162.160	
PANTI SOSIAL BINA GRAHITA BELAIAAN KASIH	A	1	06	04	1.01		Rehabilitasi Sosial Dasar Penyandang Disabilitas Terlantar di Dalam Panti	1. Persentase pencapaian mutu minimal pelayanan dasar rehabilitasi sosial bagi penyandang disabilitas terlantar di dalam panti 2. Persentase pencapaian penerima pelayanan rehabilitasi sosial dasar bagi penyandang disabilitas terlantar di dalam panti	Provinsi DKI Jakarta		8.273.783.782			9.101.162.160	
PANTI SOSIAL BINA GRAHITA BELAIAAN KASIH	A	1	06	04	1.01	01	Penyediaan Permakanan	Jumlah Orang yang Mendapatkan Pemenuhan Kebutuhan Permakanan Sesuai dengan Standar Gizi Minimal Kewenangan Provinsi	Provinsi DKI Jakarta	300 Orang	4.838.647.822	APBD	300 Orang	5.322.512.604	
PANTI SOSIAL BINA GRAHITA BELAIAAN KASIH	A	1	06	04	1.01	02	Penyediaan Sandang	Jumlah Orang yang Menerima Pakaian dan Kelengkapan Lainnya yang Tersedia dalam 1 Tahun Kewenangan Provinsi	Provinsi DKI Jakarta	300 Orang	703.104.858	APBD	300 Orang	773.415.344	
PANTI SOSIAL BINA GRAHITA BELAIAAN KASIH	A	1	06	04	1.01	03	Penyediaan Asrama yang Mudah Diakses	Jumlah Orang yang Terakses Asrama Layak Huni Kewenangan Provinsi	Provinsi DKI Jakarta	300 Orang	120.946.470	APBD	300 Orang	133.041.117	
PANTI SOSIAL BINA GRAHITA BELAIAAN KASIH	A	1	06	04	1.01	05	Penyediaan Perbekalan Kesehatan di dalam Panti	Jumlah Orang yang Mendapatkan Pemenuhan Kebutuhan Perbekalan Kesehatan di dalam Panti Kewenangan Provinsi	Provinsi DKI Jakarta	300 Orang	112.027.230	APBD	300 Orang	123.229.952	
PANTI SOSIAL BINA GRAHITA BELAIAAN KASIH	A	1	06	04	1.01	06	Pemberian Bimbingan Fisik, Mental, Spiritual dan Sosial	Jumlah Peserta Bimbingan Fisik, Mental, Spiritual dan Sosial Kewenangan Provinsi	Provinsi DKI Jakarta	300 Orang	457.711.034	APBD	300 Orang	503.482.138	
PANTI SOSIAL BINA GRAHITA BELAIAAN KASIH	A	1	06	04	1.01	07	Pemberian Bimbingan Aktivitas hidup Sehari-Hari	Jumlah Peserta Bimbingan Aktivitas Hidup Sehari Hari Kewenangan Provinsi	Provinsi DKI Jakarta	300 Orang	2.041.346.368	APBD	300 Orang	2.245.481.005	

Perangkat Daerah/Unit Kerja pada Perangkat Daerah	Kode						Urusan/Bidang Urusan Pemerintahan Daerah dan Program/Kegiatan/Sub Kegiatan	Indikator Kinerja Program (outcomes)/Kegiatan (output)/Sub Kegiatan (output)	Rencana Tahun 2024				Catatan Penting	Prakiraan Maju Rencana Tahun 2025	
									Lokasi	Target Capaian Kinerja	Kebutuhan Dana/Pagu Indikatif	Sumber Dana		Target Capaian Kinerja	Kebutuhan Dana/Pagu Indikatif
1	2						3	4	5	6	7	8	9	10	11
PANTI SOSIAL BINA GRAHITA BELAIAAN KASIH	A	1	06	01			PROGRAM PENUNJANG URUSAN PEMERINTAHAN DAERAH PROVINSI	1. Indeks Kepuasan Layanan Penunjang Urusan Pemerintahan Daerah 2. Indeks Kepuasan Layanan Kepegawaian	Provinsi DKI Jakarta		1.861.143.145				2.047.257.460
PANTI SOSIAL BINA GRAHITA BELAIAAN KASIH	A	1	06	01	1.02		Administrasi Keuangan Perangkat Daerah	Indeks Kepuasan Pelayanan Administrasi Keuangan	Provinsi DKI Jakarta		5.000.000	APBD			5.500.000
PANTI SOSIAL BINA GRAHITA BELAIAAN KASIH	A	1	06	01	1.02	03	Pelaksanaan Penatausahaan dan Pengujian/Verifikasi Keuangan SKPD	Jumlah Dokumen Penatausahaan dan Pengujian/Verifikasi Keuangan SKPD	Provinsi DKI Jakarta	1 Dokumen	5.000.000	APBD		1 Dokumen	5.500.000
PANTI SOSIAL BINA GRAHITA BELAIAAN KASIH	A	1	06	01	1.05		Administrasi Kepegawaian Perangkat Daerah	Indeks kepuasan pelayanan kepegawaian	Provinsi DKI Jakarta		96.970.710				106.667.781
PANTI SOSIAL BINA GRAHITA BELAIAAN KASIH	A	1	06	01	1.05	02	Pengadaan Pakaian Dinas Beserta Atribut Kelengkapannya	Jumlah Paket Pakaian Dinas Beserta Atribut Kelengkapan	Provinsi DKI Jakarta	4 Paket	96.970.710	APBD		4 Paket	106.667.781
PANTI SOSIAL BINA GRAHITA BELAIAAN KASIH	A	1	06	01	1.06		Administrasi Umum Perangkat Daerah	Indeks kepuasan pelayanan administrasi umum	Provinsi DKI Jakarta		268.956.779				295.852.457
PANTI SOSIAL BINA GRAHITA BELAIAAN KASIH	A	1	06	01	1.06	02	Penyediaan Peralatan dan Perlengkapan Kantor	Jumlah Paket Peralatan dan Perlengkapan Kantor yang Disediakan	Provinsi DKI Jakarta	2 Paket	48.059.353	APBD		2 Paket	52.865.288
PANTI SOSIAL BINA GRAHITA BELAIAAN KASIH	A	1	06	01	1.06	03	Penyediaan Peralatan Rumah Tangga	Jumlah Paket Peralatan Rumah Tangga yang Disediakan	Provinsi DKI Jakarta	2 Paket	177.306.094	APBD		2 Paket	195.036.704
PANTI SOSIAL BINA GRAHITA BELAIAAN KASIH	A	1	06	01	1.06	05	Penyediaan Barang Cetak dan Penggandaan	Jumlah Paket Barang Cetak dan Penggandaan yang Disediakan	Provinsi DKI Jakarta	1 Paket	4.441.332	APBD		1 Paket	4.885.465
PANTI SOSIAL BINA GRAHITA BELAIAAN KASIH	A	1	06	01	1.06	07	Penyediaan Bahan/Material	Jumlah Paket Bahan/Material yang Disediakan	Provinsi DKI Jakarta	1 Paket	39.150.000	APBD		1 Paket	43.065.000
PANTI SOSIAL BINA GRAHITA BELAIAAN KASIH	A	1	06	01	1.07		Pengadaan Barang Milik Daerah Penunjang Urusan Pemerintah Daerah	Indeks kepuasan pengadaan barang milik daerah	Provinsi DKI Jakarta		163.245.826				179.570.409

Perangkat Daerah/Unit Kerja pada Perangkat Daerah	Kode						Urusan/Bidang Urusan Pemerintahan Daerah dan Program/Kegiatan/Sub Kegiatan	Indikator Kinerja Program (outcomes)/Kegiatan (output)/Sub Kegiatan (output)	Rencana Tahun 2024				Catatan Penting	Prakiraan Maju Rencana Tahun 2025	
									Lokasi	Target Capaian Kinerja	Kebutuhan Dana/Pagu Indikatif	Sumber Dana		Target Capaian Kinerja	Kebutuhan Dana/Pagu Indikatif
1	2						3	4	5	6	7	8	9	10	11
PANTI SOSIAL BINA GRAHITA BELAIAAN KASIH	A	1	06	01	1.07	06	Pengadaan Peralatan dan Mesin Lainnya	Jumlah Unit Peralatan dan Mesin Lainnya yang Disediakan	Provinsi DKI Jakarta	16 Unit	146.348.296	APBD		16 Unit	160.983.126
PANTI SOSIAL BINA GRAHITA BELAIAAN KASIH	A	1	06	01	1.07	10	Pengadaan Sarana dan Prasarana Gedung Kantor atau Bangunan Lainnya	Jumlah Unit Sarana dan Prasarana Gedung Kantor atau Bangunan Lainnya yang Disediakan	Provinsi DKI Jakarta	7 Unit	16.897.530	APBD		7 Unit	18.587.283
PANTI SOSIAL BINA GRAHITA BELAIAAN KASIH	A	1	06	01	1.08		Penyediaan Jasa Penunjang Urusan Pemerintahan Daerah	Indeks Kepuasan Jasa Penunjang Urusan Pemerintahan Daerah	Provinsi DKI Jakarta		1.181.117.770				1.299.229.547
PANTI SOSIAL BINA GRAHITA BELAIAAN KASIH	A	1	06	01	1.08	02	Penyediaan Jasa Komunikasi, Sumber Daya Air dan Listrik	Jumlah Laporan Penyediaan Jasa Komunikasi, Sumber Daya Air dan Listrik yang Disediakan	Provinsi DKI Jakarta	1 Laporan	260.170.590	APBD		1 Laporan	286.187.649
PANTI SOSIAL BINA GRAHITA BELAIAAN KASIH	A	1	06	01	1.08	03	Penyediaan Jasa Peralatan dan Perlengkapan Kantor	Jumlah Laporan Penyediaan Jasa Peralatan dan Perlengkapan Kantor yang Disediakan	Provinsi DKI Jakarta	1 Laporan	32.927.040	APBD		1 Laporan	36.219.744
PANTI SOSIAL BINA GRAHITA BELAIAAN KASIH	A	1	06	01	1.08	04	Penyediaan Jasa Pelayanan Umum Kantor	Jumlah Laporan Penyediaan Jasa Pelayanan Umum Kantor yang Disediakan	Provinsi DKI Jakarta	3 Laporan	888.020.140	APBD		3 Laporan	976.822.154
PANTI SOSIAL BINA GRAHITA BELAIAAN KASIH	A	1	06	01	1.09		Pemeliharaan Barang Milik Daerah Penunjang Urusan Pemerintahan Daerah	Indeks kepuasan kualitas barang milik daerah penunjang Urusan Pemerintahan	Provinsi DKI Jakarta		145.852.060	APBD			160.437.266
PANTI SOSIAL BINA GRAHITA BELAIAAN KASIH	A	1	06	01	1.09	02	Penyediaan Jasa Pemeliharaan, Biaya Pemeliharaan, Pajak dan Perizinan Kendaraan Dinas Operasional atau Lapangan	Jumlah Kendaraan Dinas Operasional atau Lapangan yang Dipelihara dan Dibayarkan Pajak dan Perizinannya	Provinsi DKI Jakarta	4 Unit	18.021.466	APBD		4 Unit	19.823.612
PANTI SOSIAL BINA GRAHITA BELAIAAN KASIH	A	1	06	01	1.09	06	Pemeliharaan Peralatan dan Mesin Lainnya	Jumlah Peralatan dan Mesin Lainnya yang Dipelihara	Provinsi DKI Jakarta	19 Unit	6.721.180	APBD		19 Unit	7.393.298
PANTI SOSIAL BINA GRAHITA BELAIAAN KASIH	A	1	06	01	1.09	10	Pemeliharaan/Rehabilitasi Sarana dan Prasarana Gedung Kantor atau Bangunan Lainnya	Jumlah Sarana dan Prasarana Gedung Kantor atau Bangunan Lainnya yang Dipelihara/Direhabilitasi	Provinsi DKI Jakarta	2 Unit	110.480.409	APBD		2 Unit	121.528.450
PANTI SOSIAL BINA GRAHITA BELAIAAN KASIH	A	1	06	01	1.09	11	Pemeliharaan/Rehabilitasi Sarana dan Prasarana Pendukung Gedung Kantor atau Bangunan Lainnya	Jumlah Sarana dan Prasarana Pendukung Gedung Kantor atau Bangunan Lainnya yang Dipelihara/Direhabilitasi	Provinsi DKI Jakarta	2 Unit	10.629.005	APBD		2 Unit	11.691.905

Perangkat Daerah/Unit Kerja pada Perangkat Daerah	Kode						Urusan/Bidang Urusan Pemerintahan Daerah dan Program/Kegiatan/Sub Kegiatan	Indikator Kinerja Program (outcomes)/Kegiatan (output)/Sub Kegiatan (output)	Rencana Tahun 2024				Catatan Penting	Prakiraan Maju Rencana Tahun 2025	
									Lokasi	Target Capaian Kinerja	Kebutuhan Dana/Pagu Indikatif	Sumber Dana		Target Capaian Kinerja	Kebutuhan Dana/Pagu Indikatif
1	2						3	4	5	6	7	8	9	10	11
PANTI SOSIAL BINA INSAN BANGUN DAYA 1	A	1					URUSAN PEMERINTAHAN WAJIB YANG BERKAITAN DENGAN PELAYANAN DASAR			19.888.991.428	APBD	Rancangan Awal RKPD	100%	21.343.082.848	
PANTI SOSIAL BINA INSAN BANGUN DAYA 1	A	1	06				URUSAN PEMERINTAHAN BIDANG SOSIAL			19.888.991.428	APBD	Rancangan Awal RKPD	100%	21.343.082.848	
PANTI SOSIAL BINA INSAN BANGUN DAYA 1	A	1	06	04			PROGRAM REHABILITASI SOSIAL	Indeks Pencapaian SPM Rehabilitasi Sosial	Provinsi DKI Jakarta	100%	15.586.827.434		Rancangan Awal RKPD	100%	16.847.559.865
PANTI SOSIAL BINA INSAN BANGUN DAYA 1	A	1	06	04	1.01		Rehabilitasi Sosial Dasar Gelandangan dan Pengemis di dalam Panti	1. Persentase pencapaian mutu minimal pelayanan dasar rehabilitasi sosial bagi penyandang disabilitas terlantar di dalam panti 2. Persentase pencapaian penerima pelayanan rehabilitasi sosial dasar bagi penyandang disabilitas terlantar di dalam panti	Provinsi DKI Jakarta	100%	15.586.827.434	APBD	Rancangan Awal RKPD	100%	16.847.559.865
PANTI SOSIAL BINA INSAN BANGUN DAYA 1	A	1	06	04	1.01	01	Penyediaan Permakanan	Jumlah Orang yang Mendapatkan Pemenuhan Kebutuhan Permakanan Sesuai dengan Standar Gizi Minimal Kewenangan Provinsi	Provinsi DKI Jakarta	600 Orang	9.848.568.360	APBD	Rancangan Awal RKPD	600 Orang	10.833.425.195
PANTI SOSIAL BINA INSAN BANGUN DAYA 1	A	1	06	04	1.01	02	Penyediaan Sandang	Jumlah Orang yang Menerima Pakaian dan Kelengkapan Lainnya yang Tersedia dalam 1 Tahun Kewenangan Provinsi	Provinsi DKI Jakarta	600 Orang	2.350.398.582	APBD	Rancangan Awal RKPD	600 Orang	2.585.438.440
PANTI SOSIAL BINA INSAN BANGUN DAYA 1	A	1	06	04	1.01	03	Penyediaan Asrama yang Mudah Diakses	Jumlah Orang yang Terakses Asrama Layak Huni Kewenangan Provinsi	Provinsi DKI Jakarta	600 Orang	310.685.448	APBD	Rancangan Awal RKPD	600 Orang	341.753.993
PANTI SOSIAL BINA INSAN BANGUN DAYA 1	A	1	06	04	1.01	05	Penyediaan Perbekalan Kesehatan di dalam Panti	Jumlah Orang yang Mendapatkan Pemenuhan Kebutuhan Perbekalan Kesehatan di dalam Panti Kewenangan Provinsi	Provinsi DKI Jakarta	600 Orang	69.010.226	APBD	Rancangan Awal RKPD	600 Orang	75.911.248
PANTI SOSIAL BINA INSAN BANGUN DAYA 1	A	1	06	04	1.01	06	Pemberian Bimbingan Fisik, Mental, Spiritual dan Sosial	Jumlah Peserta Bimbingan Fisik, Mental, Spiritual dan Sosial Kewenangan Provinsi	Provinsi DKI Jakarta	600 Orang	322.841.699	APBD	Rancangan Awal RKPD	600 Orang	325.707.868
PANTI SOSIAL BINA INSAN BANGUN DAYA 1	A	1	06	04	1.01	07	Pemberian Bimbingan Aktivitas hidup Sehari-Hari	Jumlah Peserta Bimbingan Aktivitas Hidup Sehari Hari Kewenangan Provinsi	Provinsi DKI Jakarta	600 Orang	2.685.323.120	APBD	Rancangan Awal RKPD	600 Orang	2.685.323.120

Perangkat Daerah/Unit Kerja pada Perangkat Daerah	Kode					Urusan/Bidang Urusan Pemerintahan Daerah dan Program/Kegiatan/Sub Kegiatan	Indikator Kinerja Program (outcomes)/Kegiatan (output)/Sub Kegiatan (output)	Rencana Tahun 2024				Catatan Penting	Prakiraan Maju Rencana Tahun 2025	
								Lokasi	Target Capaian Kinerja	Kebutuhan Dana/Pagu Indikatif	Sumber Dana		Target Capaian Kinerja	Kebutuhan Dana/Pagu Indikatif
1	2					3	4	5	6	7	8	9	10	11
PANTI SOSIAL BINA INSAN BANGUN DAYA 1	A	1	06	01			PROGRAM PENUNJANG URUSAN PEMERINTAHAN DAERAH PROVINSI 1. Indeks Kepuasan Layanan Penunjang Urusan Pemerintahan Daerah 2. Indeks Kepuasan Layanan Kepegawaian	Provinsi DKI Jakarta	4 Nilai	4.302.163.994	APBD	Rancangan Awal RKPD	4 Nilai	4.495.522.983
PANTI SOSIAL BINA INSAN BANGUN DAYA 1	A	1	06	01	1.02		Administrasi Keuangan Perangkat Daerah Indeks Kepuasan Pelayanan Administrasi Keuangan	Provinsi DKI Jakarta	4 Nilai	15.000.000	APBD	Rancangan Awal RKPD	4 Nilai	15.000.000
PANTI SOSIAL BINA INSAN BANGUN DAYA 1	A	1	06	01	1.02	03	Pelaksanaan Penatausahaan dan Pengujian/Verifikasi Keuangan SKPD Jumlah Dokumen Penatausahaan dan Pengujian/Verifikasi Keuangan SKPD	Provinsi DKI Jakarta	1 Dokumen	15.000.000	APBD	Rancangan Awal RKPD		15.000.000
PANTI SOSIAL BINA INSAN BANGUN DAYA 1	A	1	06	01	1.05		Administrasi Kepegawaian Perangkat Daerah Indeks kepuasan pelayanan kepegawaian	Provinsi DKI Jakarta	4 Nilai	151.906.386	APBD	Rancangan Awal RKPD	4 Nilai	159.501.705
PANTI SOSIAL BINA INSAN BANGUN DAYA 1	A	1	06	01	1.05	02	Pengadaan Pakaian Dinas Beserta Atribut Kelengkapannya Jumlah Paket Pakaian Dinas Beserta Atribut Kelengkapan	Provinsi DKI Jakarta	4 Paket	151.906.386	APBD	Rancangan Awal RKPD	4 Paket	159.501.705
PANTI SOSIAL BINA INSAN BANGUN DAYA 1	A	1	06	01	1.06		Administrasi Umum Perangkat Daerah Indeks kepuasan pelayanan administrasi umum	Provinsi DKI Jakarta	4 Nilai	661.381.213	APBD	Rancangan Awal RKPD	4 Nilai	727.519.335
PANTI SOSIAL BINA INSAN BANGUN DAYA 1	A	1	06	01	1.06	02	Penyediaan Peralatan dan Perlengkapan Kantor Jumlah Paket Peralatan dan Perlengkapan Kantor yang Disediakan	Provinsi DKI Jakarta	2 Paket	130.937.298	APBD	Rancangan Awal RKPD	2 Paket	144.031.029
PANTI SOSIAL BINA INSAN BANGUN DAYA 1	A	1	06	01	1.06	03	Penyediaan Peralatan Rumah Tangga Jumlah Paket Peralatan Rumah Tangga yang Disediakan	Provinsi DKI Jakarta	2 Paket	457.116.115	APBD	Rancangan Awal RKPD	2 Paket	502.827.727
PANTI SOSIAL BINA INSAN BANGUN DAYA 1	A	1	06	01	1.06	05	Penyediaan Barang Cetak dan Penggandaan Jumlah Paket Barang Cetak dan Penggandaan yang Disediakan	Provinsi DKI Jakarta	1 Paket	6.344.760	APBD	Rancangan Awal RKPD	1 Paket	6.979.236
PANTI SOSIAL BINA INSAN BANGUN DAYA 1	A	1	06	01	1.06	07	Penyediaan Bahan/Material Jumlah Paket Bahan/Material yang Disediakan	Provinsi DKI Jakarta	2 Paket	66.983.040	APBD	Rancangan Awal RKPD	2 Paket	73.681.344
PANTI SOSIAL BINA INSAN BANGUN DAYA 1	A	1	06	01	1.07		Pengadaan Barang Milik Daerah Penunjang Urusan Pemerintah Daerah Indeks kepuasan pengadaan barang milik daerah	Provinsi DKI Jakarta	4 Nilai	439.029.431	APBD	Rancangan Awal RKPD	4 Nilai	482.932.374
PANTI SOSIAL BINA INSAN BANGUN DAYA 1	A	1	06	01	1.07	05	Pengadaan Mebel Jumlah Paket Mebel yang Disediakan	Provinsi DKI Jakarta	1 Paket	143.098.092	APBD	Rancangan Awal RKPD	1 Paket	157.407.901

Perangkat Daerah/Unit Kerja pada Perangkat Daerah	Kode						Urusan/Bidang Urusan Pemerintahan Daerah dan Program/Kegiatan/Sub Kegiatan	Indikator Kinerja Program (outcomes)/Kegiatan (output)/Sub Kegiatan (output)	Rencana Tahun 2024				Catatan Penting	Prakiraan Maju Rencana Tahun 2025	
									Lokasi	Target Capaian Kinerja	Kebutuhan Dana/Pagu Indikatif	Sumber Dana		Target Capaian Kinerja	Kebutuhan Dana/Pagu Indikatif
1	2						3	4	5	6	7	8	9	10	11
PANTI SOSIAL BINA INSAN BANGUN DAYA 1	A	1	06	01	1.07	06	Pengadaan Peralatan dan Mesin Lainnya	Jumlah Unit Peralatan dan Mesin Lainnya yang Disediakan	Provinsi DKI Jakarta	1 Paket	225.891.449	APBD	Rancangan Awal RKPD	1 Paket	248.480.594
PANTI SOSIAL BINA INSAN BANGUN DAYA 1	A	1	06	01	1.07	10	Pengadaan Sarana dan Prasarana Gedung Kantor atau Bangunan Lainnya	Jumlah Unit Sarana dan Prasarana Gedung Kantor atau Bangunan Lainnya yang Disediakan	Provinsi DKI Jakarta	2 Paket	70.039.890	APBD	Rancangan Awal RKPD	2 Paket	77.043.879
PANTI SOSIAL BINA INSAN BANGUN DAYA 1	A	1	06	01	1.08		Penyediaan Jasa Penunjang Urusan Pemerintahan Daerah	Indeks Kepuasan Jasa Penunjang Urusan Pemerintahan Daerah	Provinsi DKI Jakarta	4 Nilai	2.667.632.924	APBD	Rancangan Awal RKPD	4 Nilai	2.703.421.676
PANTI SOSIAL BINA INSAN BANGUN DAYA 1	A	1	06	01	1.08	02	Penyediaan Jasa Komunikasi, Sumber Daya Air dan Listrik	Jumlah Laporan Penyediaan Jasa Komunikasi, Sumber Daya Air dan Listrik yang Disediakan	Provinsi DKI Jakarta	3Laporan	357.887.520	APBD	Rancangan Awal RKPD	3 Laporan	393.676.272
PANTI SOSIAL BINA INSAN BANGUN DAYA 1	A	1	06	01	1.08	03	Penyediaan Jasa Peralatan dan Perlengkapan Kantor	Jumlah Laporan Penyediaan Jasa Peralatan dan Perlengkapan Kantor yang Disediakan	Provinsi DKI Jakarta	1 Laporan	32.927.040	APBD	Rancangan Awal RKPD	1 Laporan	32.927.040
PANTI SOSIAL BINA INSAN BANGUN DAYA 1	A	1	06	01	1.08	04	Penyediaan Jasa Pelayanan Umum Kantor	Jumlah Laporan Penyediaan Jasa Pelayanan Umum Kantor yang Disediakan	Provinsi DKI Jakarta	3 Laporan	2.276.818.364	APBD	Rancangan Awal RKPD	3 Laporan	2.276.818.364
PANTI SOSIAL BINA INSAN BANGUN DAYA 1	A	1	06	01	1.09		Pemeliharaan Barang Milik Daerah Penunjang Urusan Pemerintahan Daerah	Indeks kepuasan kualitas barang milik daerah penunjang Urusan Pemerintahan	Provinsi DKI Jakarta	4 Nilai	367.214.040	APBD	Rancangan Awal RKPD	4 Nilai	407.147.892
PANTI SOSIAL BINA INSAN BANGUN DAYA 1	A	1	06	01	1.09	02	Penyediaan Jasa Pemeliharaan, Biaya Pemeliharaan, Pajak dan Perizinan Kendaraan Dinas Operasional atau Lapangan	Jumlah Kendaraan Dinas Operasional atau Lapangan yang Dipelihara dan Dibayarkan Pajak dan Perizinannya	Provinsi DKI Jakarta	5 unit	120.669.543	APBD	Rancangan Awal RKPD	5 unit	132.736.497
PANTI SOSIAL BINA INSAN BANGUN DAYA 1	A	1	06	01	1.09	06	Pemeliharaan Peralatan dan Mesin Lainnya	Jumlah Peralatan dan Mesin Lainnya yang Dipelihara	Provinsi DKI Jakarta	10 unit	48.755.418	APBD	Rancangan Awal RKPD	10 unit	53.630.960
PANTI SOSIAL BINA INSAN BANGUN DAYA 1	A	1	06	01	1.09	09	Pemeliharaan/Rehabilitasi Gedung Kantor dan Bangunan Lainnya	Jumlah Gedung Kantor dan Bangunan Lainnya yang Dipelihara/Direhabilitasi	Provinsi DKI Jakarta	12 unit	64.248.953	APBD	Rancangan Awal RKPD	12 unit	73.886.296
PANTI SOSIAL BINA INSAN BANGUN DAYA 1	A	1	06	01	1.09	10	Pemeliharaan/Rehabilitasi Sarana dan Prasarana Gedung Kantor atau Bangunan Lainnya	Jumlah Sarana dan Prasarana Gedung Kantor atau Bangunan Lainnya yang Dipelihara/Direhabilitasi	Provinsi DKI Jakarta	10 Unit	92.688.752	APBD	Rancangan Awal RKPD	10 Unit	101.957.627
PANTI SOSIAL BINA INSAN BANGUN DAYA 1	A	1	06	01	1.09	11	Pemeliharaan/Rehabilitasi Sarana dan Prasarana Pendukung Gedung Kantor atau Bangunan Lainnya	Jumlah Sarana dan Prasarana Pendukung Gedung Kantor atau Bangunan Lainnya yang Dipelihara/Direhabilitasi	Provinsi DKI Jakarta	31 Unit	40.851.374	APBD	Rancangan Awal RKPD	31 Unit	44.936.512

Perangkat Daerah/Unit Kerja pada Perangkat Daerah	Kode						Usuran/Bidang Urusan Pemerintahan Daerah dan Program/Kegiatan/Sub Kegiatan	Indikator Kinerja Program (outcomes)/Kegiatan (output)/Sub Kegiatan (output)	Rencana Tahun 2024				Catatan Penting	Prakiraan Maju Rencana Tahun 2025	
									Lokasi	Target Capaian Kinerja	Kebutuhan Dana/Pagu Indikatif	Sumber Dana		Target Capaian Kinerja	Kebutuhan Dana/Pagu Indikatif
1	2						3	4	5	6	7	8	9	10	11
PANTI SOSIAL BINA INSAN BANGUN DAYA 2	A	1					URUSAN PEMERINTAHAN WAJIB YANG BERKAITAN DENGAN PELAYANAN DASAR			18.701.725.695	APBD	Rancangan Awal RKPDP		20.662.588.008	
PANTI SOSIAL BINA INSAN BANGUN DAYA 2	A	1	06				URUSAN PEMERINTAHAN BIDANG SOSIAL			18.701.725.695	APBD	Rancangan Awal RKPDP		20.662.588.008	
PANTI SOSIAL BINA INSAN BANGUN DAYA 2	A	1	06	04			PROGRAM REHABILITASI SOSIAL	Indeks Pencapaian SPM Rehabilitasi Sosial	Provinsi DKI Jakarta	500 Orang	15.030.122.310	APBD	Rancangan Awal RKPDP	500 Orang	16.533.134.541
PANTI SOSIAL BINA INSAN BANGUN DAYA 2	A	1	06	04	1.04		Rehabilitasi Sosial Dasar Gelandangan dan Pengemis di dalam Panti	1. Persentase pencapaian mutu minimal pelayanan dasar rehabilitasi sosial bagi Gelandangan dan Pengemis di dalam Panti 2. Persentase pencapaian penerima pelayanan rehabilitasi sosial dasar bagi Gelandangan dan Pengemis di dalam Panti	Provinsi DKI Jakarta	500 Orang	15.030.122.310	APBD	Rancangan Awal RKPDP	500 Orang	16.533.134.541
PANTI SOSIAL BINA INSAN BANGUN DAYA 2	A	1	06	04	1.04	01	Penyediaan Permakanan	Jumlah Orang yang Mendapatkan Pemenuhan Kebutuhan Permakanan Sesuai dengan Standar Gizi Minimal Kewenangan Provinsi	Provinsi DKI Jakarta	500 Orang	8.182.988.875	APBD	Rancangan Awal RKPDP	500 Orang	9.001.287.763
PANTI SOSIAL BINA INSAN BANGUN DAYA 2	A	1	06	04	1.04	02	Penyediaan Sandang	Jumlah Orang yang Menerima Pakaian dan Kelengkapan Lainnya yang Tersedia dalam 1 Tahun Kewenangan Provinsi	Provinsi DKI Jakarta	500 Orang	2.037.735.225	APBD	Rancangan Awal RKPDP	500 Orang	2.241.508.748
PANTI SOSIAL BINA INSAN BANGUN DAYA 2	A	1	06	04	1.04	03	Penyediaan Asrama/Wisma yang Mudah Diakses	Jumlah Orang yang Terakses Asrama/Wisma Layak Huni Kewenangan Provinsi	Provinsi DKI Jakarta	500 Orang	945.303.768	APBD	Rancangan Awal RKPDP	500 Orang	1.039.834.145
PANTI SOSIAL BINA INSAN BANGUN DAYA 2	A	1	06	04	1.04	04	Penyediaan Perbekalan Kesehatan di dalam Panti	Jumlah Orang yang Mendapatkan pemenuhan kebutuhan Perbekalan Kesehatan di dalam Panti Kewenangan Provinsi	Provinsi DKI Jakarta	500 Orang	522.642.943	APBD	Rancangan Awal RKPDP	500 Orang	574.907.237

Perangkat Daerah/Unit Kerja pada Perangkat Daerah	Kode						Urusan/Bidang Urusan Pemerintahan Daerah dan Program/Kegiatan/Sub Kegiatan	Indikator Kinerja Program (outcomes)/Kegiatan (output)/Sub Kegiatan (output)	Rencana Tahun 2024				Catatan Penting	Prakiraan Maju Rencana Tahun 2025	
									Lokasi	Target Capaian Kinerja	Kebutuhan Dana/Pagu Indikatif	Sumber Dana		Target Capaian Kinerja	Kebutuhan Dana/Pagu Indikatif
1	2						3	4	5	6	7	8	9	10	11
PANTI SOSIAL BINA INSAN BANGUN DAYA 2	A	1	06	04	1.04	05	Pemberian Bimbingan Fisik, Mental, Spritual dan Sosial	Jumlah Peserta Bimbingan Fisik, Mental, Spiritual dan Sosial Kewenangan Provinsi	Provinsi DKI Jakarta	500 Orang	254.723.347	APBD	Rancangan Awal RKPD	500 Orang	280.195.682
PANTI SOSIAL BINA INSAN BANGUN DAYA 2	A	1	06	04	1.04	06	Pemberian Bimbingan Aktivitas Hidup Sehari- Hari	Jumlah Peserta Bimbingan Aktivitas Hidup Sehari Hari Kewenangan Provinsi	Provinsi DKI Jakarta	500 Orang	3.086.728.152	APBD	Rancangan Awal RKPD	500 Orang	3.395.400.967
PANTI SOSIAL BINA INSAN BANGUN DAYA 2	A	1	06	01			PROGRAM PENUNJANG URUSAN PEMERINTAHAN DAERAH PROVINSI	Indeks Pencapaian SPM Rehabilitasi Sosial	Provinsi DKI Jakarta		3.671.603.386	APBD	Rancangan Awal RKPD		4.129.453.467
PANTI SOSIAL BINA INSAN BANGUN DAYA 2	A	1	06	01	1.02		Administrasi Keuangan Perangkat Daerah	Indeks Kepuasan Pelayanan Administrasi Keuangan	Provinsi DKI Jakarta	4 Nilai	6.600.000	APBD		4 Nilai	154.484.217
PANTI SOSIAL BINA INSAN BANGUN DAYA 2	A	1	06	01	1.02	03	Pelaksanaan Penatausahaan dan Pengujian/Verifikasi Keuangan SKPD	Jumlah Dokumen Penatausahaan dan Pengujian/Verifikasi Keuangan SKPD	Provinsi DKI Jakarta	1 Dokumen	6.600.000	APBD	Rancangan Awal RKPD	1 Dokumen	7.260.000
PANTI SOSIAL BINA INSAN BANGUN DAYA 2	A	1	06	01	1.05		Administrasi Kepegawaian Perangkat Daerah	Indeks kepuasan pelayanan kepegawaian	Provinsi DKI Jakarta	4 Nilai	140.440.197	APBD	Rancangan Awal RKPD	4 Nilai	154.484.217
PANTI SOSIAL BINA INSAN BANGUN DAYA 2	A	1	06	01	1.05	02	Pengadaan Pakaian Dinas Beserta Atribut Kelengkapannya	Jumlah Paket Pakaian Dinas Beserta Atribut Kelengkapan	Provinsi DKI Jakarta	3 Paket	140.440.197	APBD	Rancangan Awal RKPD	3 Paket	154.484.217
PANTI SOSIAL BINA INSAN BANGUN DAYA 2	A	1	06	01	1.06		Administrasi Umum Perangkat Daerah	Indeks kepuasan pelayanan administrasi umum	Provinsi DKI Jakarta	4 Nilai	531.160.023	APBD	Rancangan Awal RKPD	4 Nilai	584.276.025
PANTI SOSIAL BINA INSAN BANGUN DAYA 2	A	1	06	01	1.06	02	Penyediaan Peralatan dan Perlengkapan Kantor	Jumlah Paket Peralatan dan Perlengkapan Kantor yang Disediakan	Provinsi DKI Jakarta	2 Paket	75.524.006	APBD	Rancangan Awal RKPD	2 Paket	83.076.407
PANTI SOSIAL BINA INSAN BANGUN DAYA 2	A	1	06	01	1.06	03	Penyediaan Peralatan Rumah Tangga	Jumlah Paket Peralatan Rumah Tangga yang Disediakan	Provinsi DKI Jakarta	2 Paket	371.972.431	APBD	Rancangan Awal RKPD	2 Paket	409.169.674
PANTI SOSIAL BINA INSAN BANGUN DAYA 2	A	1	06	01	1.06	05	Penyediaan Barang Cetak dan Penggandaan	Jumlah Paket Barang Cetak dan Penggandaan yang Disediakan	Provinsi DKI Jakarta	1 Paket	9.517.140	APBD	Rancangan Awal RKPD	1 Paket	10.468.854
PANTI SOSIAL BINA INSAN BANGUN DAYA 2	A	1	06	01	1.06	07	Penyediaan Bahan/Material	Jumlah Paket Bahan/Material yang Disediakan	Provinsi DKI Jakarta	1 Paket	74.146.446	APBD	Rancangan Awal RKPD	1 Paket	81.561.091

Perangkat Daerah/Unit Kerja pada Perangkat Daerah	Kode					Usuran/Bidang Urusan Pemerintahan Daerah dan Program/Kegiatan/Sub Kegiatan	Indikator Kinerja Program (outcomes)/Kegiatan (output)/Sub Kegiatan (output)	Rencana Tahun 2024				Catatan Penting	Prakiraan Maju Rencana Tahun 2025		
								Lokasi	Target Capaian Kinerja	Kebutuhan Dana/Pagu Indikatif	Sumber Dana		Target Capaian Kinerja	Kebutuhan Dana/Pagu Indikatif	
1	2					3	4	5	6	7	8	9	10	11	
PANTI SOSIAL BINA INSAN BANGUN DAYA 2	A	1	06	01	1.07		Pengadaan Barang Milik Daerah Penunjang Urusan Pemerintah Daerah	Indeks kepuasan pengadaan barang milik daerah	Provinsi DKI Jakarta	4 Nilai	317.312.130	APBD	Rancangan Awal RKPD	4 Nilai	349.043.343
PANTI SOSIAL BINA INSAN BANGUN DAYA 2	A	1	06	01	1.07	05	Pengadaan Mebel	Jumlah Paket Mebel yang Disediakan	Provinsi DKI Jakarta	1 Paket	138.811.494	APBD	Rancangan Awal RKPD	1 Paket	152.692.643
PANTI SOSIAL BINA INSAN BANGUN DAYA 2	A	1	06	01	1.07	06	Pengadaan Peralatan dan Mesin Lainnya	Jumlah Unit Peralatan dan Mesin Lainnya yang Disediakan	Provinsi DKI Jakarta	13 Unit	93.070.991	APBD	Rancangan Awal RKPD	13 Unit	102.378.091
PANTI SOSIAL BINA INSAN BANGUN DAYA 2	A	1	06	01	1.07	10	Pengadaan Sarana dan Prasarana Gedung Kantor atau Bangunan Lainnya	Jumlah Unit Sarana dan Prasarana Gedung Kantor atau Bangunan Lainnya yang Disediakan	Provinsi DKI Jakarta	20 Unit	85.429.645	APBD	Rancangan Awal RKPD	20 Unit	93.972.609
PANTI SOSIAL BINA INSAN BANGUN DAYA 2	A	1	06	01	1.08		Penyediaan Jasa Penunjang Urusan Pemerintahan Daerah	Indeks Kepuasan Jasa Penunjang Urusan Pemerintahan Daerah	Provinsi DKI Jakarta	4 Nilai	2.205.283.181	APBD	Rancangan Awal RKPD	4 Nilai	2.425.811.499
PANTI SOSIAL BINA INSAN BANGUN DAYA 2	A	1	06	01	1.08	02	Penyediaan Jasa Komunikasi, Sumber Daya Air dan Listrik	Jumlah Laporan Penyediaan Jasa Komunikasi, Sumber Daya Air dan Listrik yang Disediakan	Provinsi DKI Jakarta	1 Laporan	563.442.411	APBD	Rancangan Awal RKPD	1 Laporan	619.786.652
PANTI SOSIAL BINA INSAN BANGUN DAYA 2	A	1	06	01	1.08	03	Penyediaan Jasa Peralatan dan Perlengkapan Kantor	Jumlah Laporan Penyediaan Jasa Peralatan dan Perlengkapan Kantor yang Disediakan	Provinsi DKI Jakarta	1 Laporan	56.090.520	APBD	Rancangan Awal RKPD	1 Laporan	61.699.572
PANTI SOSIAL BINA INSAN BANGUN DAYA 2	A	1	06	01	1.08	04	Penyediaan Jasa Pelayanan Umum Kantor	Jumlah Laporan Penyediaan Jasa Pelayanan Umum Kantor yang Disediakan	Provinsi DKI Jakarta	1 Laporan	1.585.750.250	APBD	Rancangan Awal RKPD	1 Laporan	1.744.325.275
PANTI SOSIAL BINA INSAN BANGUN DAYA 2	A	1	06	01	1.09		Pemeliharaan Barang Milik Daerah Penunjang Urusan Pemerintahan Daerah	Indeks kepuasan kualitas barang milik daerah penunjang Urusan Pemerintahan	Provinsi DKI Jakarta	4 Nilai	470.807.854	APBD	Rancangan Awal RKPD	4 Nilai	461.354.166
PANTI SOSIAL BINA INSAN BANGUN DAYA 2	A	1	06	01	1.09	02	Penyediaan Jasa Pemeliharaan, Biaya Pemeliharaan, Pajak dan Perizinan Kendaraan Dinas Operasional atau Lapangan	Jumlah Kendaraan Dinas Operasional atau Lapangan yang Dipelihara dan Dibayarkan Pajak dan Perizinannya	Provinsi DKI Jakarta	4 Unit	110.725.719	APBD	Rancangan Awal RKPD	4 Unit	121.798.291
PANTI SOSIAL BINA INSAN BANGUN DAYA 2	A	1	06	01	1.09	06	Pemeliharaan Peralatan dan Mesin Lainnya	Jumlah Peralatan dan Mesin Lainnya yang Dipelihara	Provinsi DKI Jakarta	25 Unit	119.900.002	APBD	Rancangan Awal RKPD	25 Unit	131.890.002

Perangkat Daerah/Unit Kerja pada Perangkat Daerah	Kode						Urusan/Bidang Urusan Pemerintahan Daerah dan Program/Kegiatan/Sub Kegiatan	Indikator Kinerja Program (outcomes)/Kegiatan (output)/Sub Kegiatan (output)	Rencana Tahun 2024				Catatan Penting	Prakiraan Maju Rencana Tahun 2025	
									Lokasi	Target Capaian Kinerja	Kebutuhan Dana/Pagu Indikatif	Sumber Dana		Target Capaian Kinerja	Kebutuhan Dana/Pagu Indikatif
1	2						3	4	5	6	7	8	9	10	11
PANTI SOSIAL BINA INSAN BANGUN DAYA 2	A	1	06	01	1.09	09	Pemeliharaan/Rehabilitasi Gedung Kantor dan Bangunan Lainnya	Jumlah Gedung Kantor dan Bangunan Lainnya yang Dipelihara/Direhabilitasi	Provinsi DKI Jakarta	1 Unit	167.963.557	APBD	Rancangan Awal RKPD	1 Unit	184.759.913
PANTI SOSIAL BINA INSAN BANGUN DAYA 2	A	1	06	01	1.09	10	Pemeliharaan/Rehabilitasi Sarana dan Prasarana Gedung Kantor atau Bangunan Lainnya	Jumlah Sarana dan Prasarana Gedung Kantor atau Bangunan Lainnya yang Dipelihara/Direhabilitasi	Provinsi DKI Jakarta	17 Unit	20.823.600	APBD	Rancangan Awal RKPD	17 Unit	22.905.960
PANTI SOSIAL BINA INSAN BANGUN DAYA 2	A	1	06	01	1.09	11	Pemeliharaan/Rehabilitasi Sarana dan Prasarana Pendukung Gedung Kantor atau Bangunan Lainnya	Jumlah Sarana dan Prasarana Pendukung Gedung Kantor atau Bangunan Lainnya yang Dipelihara/Direhabilitasi	Provinsi DKI Jakarta	58 Unit	51.394.976	APBD	Rancangan Awal RKPD	58 Unit	56.534.473

Perangkat Daerah/Unit Kerja pada Perangkat Daerah	Kode						Urusan/Bidang Urusan Pemerintahan Daerah dan Program/Kegiatan/Sub Kegiatan	Indikator Kinerja Program (outcomes)/Kegiatan (output)/Sub Kegiatan (output)	Rencana Tahun 2024				Catatan Penting	Prakiraan Maju Rencana Tahun 2025	
									Lokasi	Target Capaian Kinerja	Kebutuhan Dana/Pagu Indikatif	Sumber Dana		Target Capaian Kinerja	Kebutuhan Dana/Pagu Indikatif
1	2						3	4	5	6	7	8	9	10	11
PSBK Harapan Jaya	A	1					URUSAN PEMERINTAHAN WAJIB YANG BERKAITAN DENGAN PELAYANAN DASAR		Provinsi DKI Jakarta	1 Tahun	6.211.958.677	APBD	Rancangan Awal RKPD	1 Tahun	6.092.625.499
PSBK Harapan Jaya	A	1	06				URUSAN PEMERINTAHAN BIDANG SOSIAL		Provinsi DKI Jakarta	1 Tahun	6.211.958.677	APBD	Rancangan Awal RKPD	1 Tahun	6.092.625.499
PSBK Harapan Jaya	A	1	06	04			PROGRAM REHABILITASI SOSIAL	Indeks Pencapaian SPM Rehabilitasi Sosial	Provinsi DKI Jakarta		5.009.029.894	APBD	Rancangan Awal RKPD		4.869.527.536
PSBK Harapan Jaya	A	1	06	04	1.04		Rehabilitasi Sosial Dasar Gelandangan dan Pengemis di dalam Pant	1. Persentase pencapaian mutu minimal pelayanan rehabilitasi sosial dasar bagi gelandangan dan pengemis di dalam panti 2. Persentase pencapaian penerima pelayanan rehabilitasi sosial dasar bagi gelandangan dan pengemis di dalam panti	Provinsi DKI Jakarta	100 %	5.009.029.894	APBD	Rancangan Awal RKPD	100 %	4.869.527.536
PSBK Harapan Jaya	A	1	06	04	1.04	01	Penyediaan Permakanan	Jumlah Orang yang Mendapatkan Pemenuhan Kebutuhan Permakanan Sesuai dengan Standar Gizi Minimal Kewenangan Provinsi	Provinsi DKI Jakarta	150 Orang	2.453.876.324	APBD	Rancangan Awal RKPD	150 Orang	2.453.876.324
PSBK Harapan Jaya	A	1	06	04	1.04	02	Penyediaan Sandang	Jumlah Orang yang Menerima Pakaian dan Kelengkapan Lainnya yang Tersedia dalam 1 Tahun Kewenangan Provinsi	Provinsi DKI Jakarta	150 Orang	871.962.443	APBD	Rancangan Awal RKPD	150 Orang	871.962.443
PSBK Harapan Jaya	A	1	06	04	1.04	04	Penyediaan Perbekalan Kesehatan di dalam Pant	Jumlah Orang yang Mendapatkan pemenuhan kebutuhan Perbekalan Kesehatan di dalam Pant Kewenangan Provinsi	Provinsi DKI Jakarta	150 Orang	38.903.710	APBD	Rancangan Awal RKPD	150 Orang	39.821.902
PSBK Harapan Jaya	A	1	06	04	1.04	05	Pemberian Bimbingan Fisik, Mental, Spiritual dan Sosial	Jumlah Peserta Bimbingan Fisik, Mental, Spiritual dan Sosial Kewenangan Provinsi	Provinsi DKI Jakarta	150 Orang	491.812.086	APBD	Rancangan Awal RKPD	150 Orang	351.391.536

Perangkat Daerah/Unit Kerja pada Perangkat Daerah	Kode						Urusan/Bidang Urusan Pemerintahan Daerah dan Program/Kegiatan/Sub Kegiatan	Indikator Kinerja Program (outcomes)/Kegiatan (output)/Sub Kegiatan (output)	Rencana Tahun 2024				Catatan Penting	Prakiraan Maju Rencana Tahun 2025	
									Lokasi	Target Capaian Kinerja	Kebutuhan Dana/Pagu Indikatif	Sumber Dana		Target Capaian Kinerja	Kebutuhan Dana/Pagu Indikatif
1	2						3	4	5	6	7	8	9	10	11
PSBK Harapan Jaya	A	1	06	04	1.04	06	Pemberian Bimbingan Aktivitas hidup Sehari-Hari	Jumlah Peserta Bimbingan Aktivitas Hidup Sehari Hari Kewenangan Provinsi	Provinsi DKI Jakarta	150 Orang	1.152.475.332	APBD	Rancangan Awal RKPD	150 Orang	1.152.475.332
PSBK Harapan Jaya	A	1	06	01			PROGRAM PENUNJANG URUSAN PEMERINTAHAN DAERAH PROVINSI	1. Indeks Kepuasan Layanan Penunjang Urusan Pemerintahan Daerah 2. Indeks Kepuasan Layanan Kepegawaian	Provinsi DKI Jakarta		1.202.928.783	APBD	Rancangan Awal RKPD		1.223.097.963
PSBK Harapan Jaya	A	1	06	01	1.02		Administrasi Keuangan Perangkat Daerah	Indeks kepuasan pelayanan administrasi keuangan	Provinsi DKI Jakarta	4 Indeks	5.000.000	APBD	Rancangan Awal RKPD	4 Indeks	5.000.000
PSBK Harapan Jaya	A	1	06	01	1.02	03	Pelaksanaan Penatausahaan dan Pengujian/Verifikasi Keuangan SKPD	Jumlah Dokumen Penatausahaan dan Pengujian/Verifikasi Keuangan SKPD	Provinsi DKI Jakarta	1 Dokumen	5.000.000	APBD	Rancangan Awal RKPD	1 Dokumen	5.000.000
PSBK Harapan Jaya	A	1	06	01	1.05		Administrasi Kepegawaian Perangkat Daerah	Indeks Kepuasan Pelayanan Kepegawaian	Provinsi DKI Jakarta	4 Indeks	107.446.446	APBD	Rancangan Awal RKPD	4 Indeks	107.446.446
PSBK Harapan Jaya	A	1	06	01	1.05	02	Pengadaan Pakaian Dinas Beserta Atribut Kelengkapannya	Jumlah Paket Pakaian Dinas Beserta Atribut Kelengkapannya	Provinsi DKI Jakarta	4 Paket	107.446.446	APBD	Rancangan Awal RKPD	4 Paket	107.446.446
PSBK Harapan Jaya	A	1	06	01	1.06		Administrasi Umum Perangkat Daerah	Indeks kepuasan pelayanan administrasi umum	Provinsi DKI Jakarta	4 Indeks	188.406.764	APBD	Rancangan Awal RKPD	4 Indeks	199.975.997
PSBK Harapan Jaya	A	1	06	01	1.06	02	Penyediaan Peralatan dan Perlengkapan Kantor	Jumlah Paket Peralatan dan Perlengkapan Kantor yang Disediakan	Provinsi DKI Jakarta	2 Paket	57.712.119	APBD	Rancangan Awal RKPD	2 Paket	69.281.349
PSBK Harapan Jaya	A	1	06	01	1.06	03	Penyediaan Peralatan Rumah Tangga	Jumlah Paket Peralatan Rumah Tangga yang Disediakan	Provinsi DKI Jakarta	2 Paket	106.670.645	APBD	Rancangan Awal RKPD	2 Paket	106.670.648
PSBK Harapan Jaya	A	1	06	01	1.06	07	Penyediaan Bahan/Material	Jumlah Paket Bahan/Material yang Disediakan	Provinsi DKI Jakarta	1 Paket	24.024.000	APBD	Rancangan Awal RKPD	1 Paket	24.024.000
PSBK Harapan Jaya	A	1	06	01	1.07		Pengadaan Barang Milik Daerah Penunjang Urusan Pemerintah Daerah	Indeks kepuasan pengadaan barang milik daerah	Provinsi DKI Jakarta	4 Indeks	64.862.795	APBD	Rancangan Awal RKPD	4 Indeks	73.462.742

Perangkat Daerah/Unit Kerja pada Perangkat Daerah	Kode						Urusan/Bidang Urusan Pemerintahan Daerah dan Program/Kegiatan/Sub Kegiatan	Indikator Kinerja Program (outcomes)/Kegiatan (output)/Sub Kegiatan (output)	Rencana Tahun 2024				Catatan Penting	Prakiraan Maju Rencana Tahun 2025	
									Lokasi	Target Capaian Kinerja	Kebutuhan Dana/Pagu Indikatif	Sumber Dana		Target Capaian Kinerja	Kebutuhan Dana/Pagu Indikatif
PSBK Harapan Jaya			06	01	1.07	05	Pengadaan Mebel	Jumlah Paket Mebel yang disediakan	Provinsi DKI Jakarta	1 Unit	8.547.000	APBD	Rancangan Awal RKPD	-	0
PSBK Harapan Jaya	A	1	06	01	1.07	06	Pengadaan Peralatan dan Mesin Lainnya	Jumlah Unit Peralatan dan Mesin Lainnya yang Disediakan	Provinsi DKI Jakarta	5 Unit	4.251.855	APBD	Rancangan Awal RKPD	1 Unit	12.394.482
PSBK Harapan Jaya	A	1	06	01	1.07	10	Pengadaan Sarana dan Prasarana Gedung Kantor atau Bangunan Lainnya	Jumlah Unit Sarana dan Prasarana Gedung Kantor atau Bangunan Lainnya yang Disediakan	Provinsi DKI Jakarta	11 Unit	52.063.940	APBD	Rancangan Awal RKPD	11 Unit	61.068.260
PSBK Harapan Jaya	A	1	06	01	1.08		Penyediaan Jasa Penunjang Urusan Pemerintahan Daerah	Indeks kepuasan jasa penunjang Urusan Pemerintahan Daerah	Provinsi DKI Jakarta	4 Indeks	785.999.300	APBD	Rancangan Awal RKPD	4 Indeks	785.999.300
PSBK Harapan Jaya	A	1	06	01	1.08	02	Penyediaan Jasa Komunikasi, Sumber Daya Air dan Listrik	Jumlah Laporan Penyediaan Jasa Komunikasi, Sumber Daya Air dan Listrik yang Disediakan	Provinsi DKI Jakarta	1 Laporan	113.897.040	APBD	Rancangan Awal RKPD	1 Laporan	113.897.040
PSBK Harapan Jaya	A	1	06	01	1.08	03	Penyediaan Jasa Peralatan dan Perlengkapan Kantor	Jumlah Laporan Penyediaan Jasa Peralatan dan Perlengkapan Kantor yang Disediakan	Provinsi DKI Jakarta	1 Laporan	37.802.160	APBD	Rancangan Awal RKPD	1 Laporan	37.802.160
PSBK Harapan Jaya	A	1	06	01	1.08	04	Penyediaan Jasa Pelayanan Umum Kantor	Jumlah Laporan Penyediaan Jasa Pelayanan Umum Kantor yang Disediakan	Provinsi DKI Jakarta	3 Laporan	634.300.100	APBD	Rancangan Awal RKPD	3 Laporan	634.300.100
PSBK Harapan Jaya	A	1	06	01	1.09		Pemeliharaan Barang Milik Daerah Penunjang Urusan Pemerintahan Daerah	Indeks kepuasan kualitas barang milik daerah penunjang Urusan Pemerintahan	Provinsi DKI Jakarta	4 Indeks	51.213.479	APBD	Rancangan Awal RKPD	4 Indeks	51.213.479
PSBK Harapan Jaya	A	1	06	01	1.09	02	Penyediaan Jasa Pemeliharaan, Biaya Pemeliharaan, Pajak dan Perizinan Kendaraan Dinas Operasional atau Lapangan	Jumlah Kendaraan Dinas Operasional atau Lapangan yang Dipelihara dan Dibayarkan Pajak dan Perizinannya	Provinsi DKI Jakarta	2 Unit	22.147.907	APBD	Rancangan Awal RKPD	2 Unit	22.147.907
PSBK Harapan Jaya	A	1	06	01	1.09	06	Pemeliharaan Peralatan dan Mesin Lainnya	Jumlah Peralatan dan Mesin Lainnya yang Dipelihara	Provinsi DKI Jakarta	21 Unit	8.535.545	APBD	Rancangan Awal RKPD	21 Unit	8.535.545
PSBK Harapan Jaya	A	1	06	01	1.09	10	Pemeliharaan/Rehabilitasi Sarana dan Prasarana Gedung Kantor atau Bangunan Lainnya	Jumlah Sarana dan Prasarana Gedung Kantor atau Bangunan Lainnya yang Dipelihara/Direhabilitasi	Provinsi DKI Jakarta	7 Unit	5.577.750	APBD	Rancangan Awal RKPD	7 Unit	5.577.750

Perangkat Daerah/Unit Kerja pada Perangkat Daerah	Kode						Urusan/Bidang Urusan Pemerintahan Daerah dan Program/Kegiatan/Sub Kegiatan	Indikator Kinerja Program (outcomes)/Kegiatan (output)/Sub Kegiatan (output)	Rencana Tahun 2024				Catatan Penting	Prakiraan Maju Rencana Tahun 2025	
									Lokasi	Target Capaian Kinerja	Kebutuhan Dana/Pagu Indikatif	Sumber Dana		Target Capaian Kinerja	Kebutuhan Dana/Pagu Indikatif
1	2						3	4	5	6	7	8	9	10	11
PSBK Harapan Jaya	A	1	06	01	1.09	11	Pemeliharaan/Rehabilitasi Sarana dan Prasarana Pendukung Gedung Kantor atau Bangunan Lainnya	Jumlah Sarana dan Prasarana Pendukung Gedung Kantor atau Bangunan Lainnya yang Dipelihara/Direhabilitasi	Provinsi DKI Jakarta	22 Unit	14.952.277	APBD	Rancangan Awal RKPD	22 Unit	14.952.277

Perangkat Daerah/Unit Kerja pada Perangkat Daerah	Kode						Urusan/Bidang Urusan Pemerintahan Daerah dan Program/Kegiatan/Sub Kegiatan	Indikator Kinerja Program (outcomes)/Kegiatan (output)/Sub Kegiatan (output)	Rencana Tahun 2024				Catatan Penting	Prakiraan Maju Rencana Tahun 2025	
									Lokasi	Target Capaian Kinerja	Kebutuhan Dana/Pagu Indikatif	Sumber Dana		Target Capaian Kinerja	Kebutuhan Dana/Pagu Indikatif
1	2						3	4	5	6	7	8	9	10	11
PANTI SOSIAL BINA REMAJA TARUNA JAYA 1	A	1					URUSAN PEMERINTAHAN WAJIB YANG BERKAITAN DENGAN PELAYANAN DASAR	Provinsi DKI Jakarta		6.593.198.502	APBD	Rancangan Awal RKPD		7.091.874.664	
PANTI SOSIAL BINA REMAJA TARUNA JAYA 1	A	1	06				URUSAN PEMERINTAHAN BIDANG SOSIAL	Provinsi DKI Jakarta		6.593.198.502	APBD	Rancangan Awal RKPD		7.091.874.664	
PANTI SOSIAL BINA REMAJA TARUNA JAYA 1	A	1	06	04			PROGRAM REHABILITASI SOSIAL	Provinsi DKI Jakarta	100%	4.395.096.312	APBD	Rancangan Awal RKPD	100%	4.705.567.116	
PANTI SOSIAL BINA REMAJA TARUNA JAYA 1	A	1	06	04	1.02		Rehabilitasi Sosial Dasar Anak Terlantar di dalam Panti	1. Persentase pencapaian mutu minimal pelayanan rehabilitasi sosial dasar bagi anak terlantar di dalam panti 2. Persentase pencapaian penerima pelayanan rehabilitasi sosial dasar bagi anak terlantar di dalam panti	Provinsi DKI Jakarta	100%	4.395.096.312	APBD	Rancangan Awal RKPD	100%	4.705.567.116
PANTI SOSIAL BINA REMAJA TARUNA JAYA 1	A	1	06	04	1.02	02	Penyediaan Makanan	Jumlah Orang yang Mendapatkan Pemenuhan Kebutuhan Permakanan sesuai dengan Standar Gizi Minimal Kewenangan Provinsi	Provinsi DKI Jakarta	100 Orang	1.675.642.731	APBD	Rancangan Awal RKPD	100 Orang	1.843.207.004
PANTI SOSIAL BINA REMAJA TARUNA JAYA 1	A	1	06	04	1.02	03	Penyediaan Sandang	Jumlah Orang yang Menerima Pakaian dan Kelengkapan Lainnya yang Tersedia dalam 1 Tahun Kewenangan Provinsi	Provinsi DKI Jakarta	100 Orang	497.061.885	APBD	Rancangan Awal RKPD	100 Orang	554.128.628
PANTI SOSIAL BINA REMAJA TARUNA JAYA 1	A	1	06	04	1.02	05	Penyediaan Perbekalan Kesehatan di dalam Panti	Jumlah Orang yang Mendapatkan Pemenuhan Kebutuhan Perbekalan Kesehatan di dalam Panti Kewenangan Provinsi	Provinsi DKI Jakarta	100 Orang	51.185.286	APBD	Rancangan Awal RKPD	100 Orang	52.107.481
PANTI SOSIAL BINA REMAJA TARUNA JAYA 1	A	1	06	04	1.02	06	Pemberian Bimbingan Fisik, Mental, Spiritual dan Sosial	Jumlah Peserta Bimbingan Fisik, Mental, Spiritual dan Sosial Kewenangan Provinsi	Provinsi DKI Jakarta	100 Orang	1.150.533.227	APBD	Rancangan Awal RKPD	100 Orang	1.126.783.500
PANTI SOSIAL BINA REMAJA TARUNA JAYA 1	A	1	06	04	1.02	07	Pemberian Bimbingan Aktivitas Hidup Sehari-hari	Jumlah Peserta Bimbingan Aktivitas Hidup Sehari-hari Kewenangan Provinsi	Provinsi DKI Jakarta	100 Orang	1.020.673.184	APBD	Rancangan Awal RKPD	100 Orang	1.129.340.502

Perangkat Daerah/Unit Kerja pada Perangkat Daerah	Kode						Usuran/Bidang Usuran Pemerintahan Daerah dan Program/Kegiatan/Sub Kegiatan	Indikator Kinerja Program (outcomes)/Kegiatan (output)/Sub Kegiatan (output)	Rencana Tahun 2024				Catatan Penting	Prakiraan Maju Rencana Tahun 2025	
									Lokasi	Target Capaian Kinerja	Kebutuhan Dana/Pagu Indikatif	Sumber Dana		Target Capaian Kinerja	Kebutuhan Dana/Pagu Indikatif
1	2						3	4	5	6	7	8	9	10	11
PANTI SOSIAL BINA REMAJA TARUNA JAYA 1	A	X	XX	01			PROGRAM PENUNJANG URUSAN PEMERINTAHAN DAERAH PROVINSI	1. Indeks Kepuasan Layanan Penunjang Urusan Pemerintahan Daerah 2. Indeks Kepuasan Layanan Kepegawaian	Provinsi DKI Jakarta	4 Indeks	2.198.102.190	APBD	Rancangan Awal RKPD	4 Indeks	2.386.307.549
PANTI SOSIAL BINA REMAJA TARUNA JAYA 1	A	X	XX	01	1.02		Administrasi Keuangan Perangkat Daerah	Indeks Kepuasan Pelayanan Administrasi Keuangan	Provinsi DKI Jakarta	4 Indeks	6.000.000	APBD	Rancangan Awal RKPD	4 Indeks	6.600.000
PANTI SOSIAL BINA REMAJA TARUNA JAYA 1	A	X	XX	01	1.02	03	Pelaksanaan Penatausahaan dan Pengujian/Verifikasi Keuangan SKPD	Jumlah Dokumen Penatausahaan dan Pengujian/Verifikasi Keuangan SKPD	Provinsi DKI Jakarta	1 Dokumen	6.000.000	APBD	Rancangan Awal RKPD	1 Dokumen	6.600.000
PANTI SOSIAL BINA REMAJA TARUNA JAYA 1	A	X	XX	01	1.05		Administrasi Kepegawaian Perangkat Daerah	Indeks Kepuasan Pelayanan Kepegawaian	Provinsi DKI Jakarta	4 Indeks	58.351.590	APBD	Rancangan Awal RKPD		
PANTI SOSIAL BINA REMAJA TARUNA JAYA 1	A	X	XX	01	1.05	02	Pengadaan Pakaian Dinas Beserta Atribut Kelengkapannya	Jumlah Paket Pakaian Dinas Beserta Atribut Kelengkapannya	Provinsi DKI Jakarta	4 Paket	58.351.590	APBD	Rancangan Awal RKPD	4 Paket	64.186.749
PANTI SOSIAL BINA REMAJA TARUNA JAYA 1	A	X	XX	01	1.06		Administrasi Umum Perangkat Daerah	Indeks kepuasan pelayanan administrasi umum	Provinsi DKI Jakarta	4 Indeks	343.709.329	APBD	Rancangan Awal RKPD	4 Indeks	346.475.402
PANTI SOSIAL BINA REMAJA TARUNA JAYA 1	A	X	XX	01	1.06	02	Penyediaan Peralatan dan Perlengkapan Kantor	Jumlah Paket Peralatan dan Perlengkapan Kantor yang Disediakan	Provinsi DKI Jakarta	3 Paket	213.305.692	APBD	Rancangan Awal RKPD	3 Paket	230.640.755
PANTI SOSIAL BINA REMAJA TARUNA JAYA 1	A	X	XX	01	1.06	03	Penyediaan Peralatan Rumah Tangga	Jumlah Paket Peralatan Rumah Tangga yang Disediakan	Provinsi DKI Jakarta	1 Paket	33.695.637	APBD	Rancangan Awal RKPD	1 Paket	29.704.647
PANTI SOSIAL BINA REMAJA TARUNA JAYA 1	A	X	XX	01	1.06	07	Penyediaan Bahan/Material	Jumlah Paket Bahan/Material yang Disediakan	Provinsi DKI Jakarta	1 Paket	96.708.000	APBD	Rancangan Awal RKPD	1 Paket	86.130.000
PANTI SOSIAL BINA REMAJA TARUNA JAYA 1	A	X	XX	01	1.07		Pengadaan Barang Milik Daerah Penunjang Urusan Pemerintah Daerah	Indeks kepuasan pengadaan barang milik daerah	Provinsi DKI Jakarta	4 Indeks	41.090.535	APBD	Rancangan Awal RKPD	4 Indeks	45.199.589
PANTI SOSIAL BINA REMAJA TARUNA JAYA 1	A	X	XX	01	1.07	06	Pengadaan Peralatan dan Mesin Lainnya	Jumlah Unit Peralatan dan Mesin Lainnya yang Disediakan	Provinsi DKI Jakarta	30 Unit	41.090.535	APBD	Rancangan Awal RKPD	30 Unit	45.199.589
PANTI SOSIAL BINA REMAJA TARUNA JAYA 1	A	X	XX	01	1.08		Penyediaan Jasa Penunjang Urusan Pemerintahan Daerah	Indeks Kepuasan Jasa Penunjang Urusan Pemerintahan Daerah	Provinsi DKI Jakarta	4 Indeks	1.605.566.230	APBD	Rancangan Awal RKPD	4 Indeks	1.766.122.853

Perangkat Daerah/Unit Kerja pada Perangkat Daerah	Kode						Urusan/Bidang Urusan Pemerintahan Daerah dan Program/Kegiatan/Sub Kegiatan	Indikator Kinerja Program (outcomes)/Kegiatan (output)/Sub Kegiatan (output)	Rencana Tahun 2024				Catatan Penting	Prakiraan Maju Rencana Tahun 2025	
									Lokasi	Target Capaian Kinerja	Kebutuhan Dana/Pagu Indikatif	Sumber Dana		Target Capaian Kinerja	Kebutuhan Dana/Pagu Indikatif
1	2						3	4	5	6	7	8	9	10	11
PANTI SOSIAL BINA REMAJA TARUNA JAYA 1	A	X	XX	01	1.08	02	Penyediaan Jasa Komunikasi, Sumber Daya Air dan Listrik	Jumlah Laporan Penyediaan Jasa Komunikasi, Sumber Daya Air dan Listrik yang Disediakan	Provinsi DKI Jakarta	1 Laporan	874.909.080	APBD	Rancangan Awal RKPD	1 Laporan	962.399.988
PANTI SOSIAL BINA REMAJA TARUNA JAYA 1	A	X	XX	01	1.08	03	Penyediaan Jasa Peralatan dan Perlengkapan Kantor	Jumlah Laporan Penyediaan Jasa Peralatan dan Perlengkapan Kantor yang Disediakan	Provinsi DKI Jakarta	1 Laporan	32.927.040	APBD	Rancangan Awal RKPD	1 Laporan	36.219.744
PANTI SOSIAL BINA REMAJA TARUNA JAYA 1	A	X	XX	01	1.08	04	Penyediaan Jasa Pelayanan Umum Kantor	Jumlah Laporan Penyediaan Jasa Pelayanan Umum Kantor yang Disediakan	Provinsi DKI Jakarta	3 Laporan	697.730.110	APBD	Rancangan Awal RKPD	3 Laporan	767.503.121
PANTI SOSIAL BINA REMAJA TARUNA JAYA 1	A	X	XX	01	1.09		Pemeliharaan Barang Milik Daerah Penunjang Urusan Pemerintahan Daerah	Indeks kepuasan kualitas barang milik daerah penunjang Urusan Pemerintahan	Provinsi DKI Jakarta	4 Indeks	143.384.506	APBD	Rancangan Awal RKPD	4 Indeks	157.722.957
PANTI SOSIAL BINA REMAJA TARUNA JAYA 1	A	X	XX	01	1.09	02	Penyediaan Jasa Pemeliharaan, Biaya Pemeliharaan, Pajak dan Perizinan Kendaraan Dinas Operasional atau Lapangan	Jumlah Kendaraan Dinas Operasional atau Lapangan yang Dipelihara dan Dibayarkan Pajak dan Perizinannya	Provinsi DKI Jakarta	5 Unit	131.200.846	APBD	Rancangan Awal RKPD	5 Unit	144.320.931
PANTI SOSIAL BINA REMAJA TARUNA JAYA 1	A	X	XX	01	1.09	06	Pemeliharaan Peralatan dan Mesin Lainnya	Jumlah Peralatan dan Mesin Lainnya yang Dipelihara	Provinsi DKI Jakarta	19 Unit	12.183.660	APBD	Rancangan Awal RKPD	19 Unit	13.402.026

Perangkat Daerah/Unit Kerja pada Perangkat Daerah	Kode						Urusan/Bidang Urusan Pemerintahan Daerah dan Program/Kegiatan/Sub Kegiatan	Indikator Kinerja Program (outcomes)/Kegiatan (output)/Sub Kegiatan (output)	Rencana Tahun 2024				Catatan Penting	Prakiraan Maju Rencana Tahun 2025	
									Lokasi	Target Capaian Kinerja	Kebutuhan Dana/Pagu Indikatif	Sumber Dana		Target Capaian Kinerja	Kebutuhan Dana/Pagu Indikatif
1	2						3	4	5	6	7	8	9	10	11
PANTI SOSIAL BINA REMAJA TARUNA JAYA 2	A	1					URUSAN PEMERINTAHAN WAJIB YANG BERKAITAN DENGAN PELAYANAN DASAR			8.486.413.049					10.183.695.659
PANTI SOSIAL BINA REMAJA TARUNA JAYA 2	A	1	06				URUSAN PEMERINTAHAN BIDANG SOSIAL			8.486.413.049					10.183.695.659
PANTI SOSIAL BINA REMAJA TARUNA JAYA 2	A	1	06	04			PROGRAM REHABILITASI SOSIAL	Indeks Pencapaian SPM Rehabilitasi Sosial	Provinsi DKI Jakarta	100%	6.183.527.100	APBD	Rancangan Awal RKPD	100%	7.420.232.521
PANTI SOSIAL BINA REMAJA TARUNA JAYA 2	A	1	06	04	1.01		Rehabilitasi Sosial Dasar Anak Terlantar di dalam Panti	1. Persentase pencapaian mutu minimal pelayanan dasar rehabilitasi sosial bagi penyandang disabilitas terlantar di dalam panti 2. Persentase pencapaian penerima pelayanan rehabilitasi sosial dasar bagi anak terlantar di dalam panti	Provinsi DKI Jakarta	100%	6.183.527.100	APBD	Rancangan Awal RKPD	100%	7.420.232.521
PANTI SOSIAL BINA REMAJA TARUNA JAYA 2	A	1	06	04	1.01	01	Penyediaan Permakanan	Jumlah Orang yang Mendapatkan Pemenuhan Kebutuhan Permakanan sesuai dengan Standar Gizi Minimal Kewenangan Provinsi	Provinsi DKI Jakarta	150 Orang	2.462.451.660	APBD	Rancangan Awal RKPD	150 Orang	2.954.941.992
PANTI SOSIAL BINA REMAJA TARUNA JAYA 2	A	1	06	04	1.01	02	Penyediaan Sandang	Jumlah Orang yang Menerima Pakaian dan Kelengkapan Lainnya yang Tersedia dalam 1 Tahun Kewenangan Provinsi	Provinsi DKI Jakarta	150 Orang	863.895.795	APBD	Rancangan Awal RKPD	150 Orang	1.036.674.954
PANTI SOSIAL BINA REMAJA TARUNA JAYA 2	A	1	06	04	1.01	03	Penyediaan Asrama yang Mudah Diakses	Jumlah Orang yang Terakses Asrama Layak Huni Kewenangan Provinsi	Provinsi DKI Jakarta	150 Orang	166.366.036	APBD	Rancangan Awal RKPD	150 Orang	199.639.244
PANTI SOSIAL BINA REMAJA TARUNA JAYA 2	A	1	06	04	1.01	05	Penyediaan Perbekalan Kesehatan di dalam Panti	Jumlah Orang yang Mendapatkan Pemenuhan Kebutuhan Perbekalan Kesehatan di dalam Panti Kewenangan Provinsi	Provinsi DKI Jakarta	150 Orang	27.825.680	APBD	Rancangan Awal RKPD	150 Orang	33.390.816
PANTI SOSIAL BINA REMAJA TARUNA JAYA 2	A	1	06	04	1.01	06	Pemberian Bimbingan Fisik, Mental, Spiritual dan Sosial	Jumlah Peserta Bimbingan Fisik, Mental, Spiritual dan Sosial Kewenangan Provinsi	Provinsi DKI Jakarta	150 Orang	1.240.362.301	APBD	Rancangan Awal RKPD	150 Orang	1.488.434.762

Perangkat Daerah/Unit Kerja pada Perangkat Daerah	Kode						Usuran/Bidang Urusan Pemerintahan Daerah dan Program/Kegiatan/Sub Kegiatan	Indikator Kinerja Program (outcomes)/Kegiatan (output)/Sub Kegiatan (output)	Rencana Tahun 2024				Catatan Penting	Prakiraan Maju Rencana Tahun 2025	
									Lokasi	Target Capaian Kinerja	Kebutuhan Dana/Pagu Indikatif	Sumber Dana		Target Capaian Kinerja	Kebutuhan Dana/Pagu Indikatif
1	2						3	4	5	6	7	8	9	10	11
PANTI SOSIAL BINA REMAJA TARUNA JAYA 2	A	1	06	04	1.01	07	Pemberian Bimbingan Aktivitas hidup Sehari-Hari	Jumlah Peserta Bimbingan Aktivitas Hidup Sehari Hari Kewenangan Provinsi	Provinsi DKI Jakarta	150 Orang	1.422.625.628	APBD	Rancangan Awal RKPD	150 Orang	1.707.150.754
PANTI SOSIAL BINA REMAJA TARUNA JAYA 2	A	1	06	01			PROGRAM PENUNJANG URUSAN PEMERINTAHAN DAERAH PROVINSI	1. Indeks Kepuasan Layanan Penunjang Urusan Pemerintahan Daerah 2. Indeks Kepuasan Layanan Kepegawaian	Provinsi DKI Jakarta	Indeks	2.302.885.948	APBD	Rancangan Awal RKPD	Indeks	2.763.463.138
PANTI SOSIAL BINA REMAJA TARUNA JAYA 2	A	1	06	01	1.02		Administrasi Keuangan Perangkat Daerah	Indeks Kepuasan Pelayanan Administrasi Keuangan	Provinsi DKI Jakarta	4 Nilai	4.200.000	APBD	Rancangan Awal RKPD	4 Nilai	5.040.000
PANTI SOSIAL BINA REMAJA TARUNA JAYA 2	A	1	06	01	1.02	03	Pelaksanaan Penatausahaan dan Pengujian/Verifikasi Keuangan SKPD	Jumlah Dokumen Penatausahaan dan Pengujian/Verifikasi Keuangan SKPD	Provinsi DKI Jakarta	1 Dokumen	4.200.000	APBD	Rancangan Awal RKPD	1 Dokumen	5.040.000
PANTI SOSIAL BINA REMAJA TARUNA JAYA 2	A	1	06	01	1.07		Pengadaan Barang Milik Daerah Penunjang Urusan Pemerintah Daerah	Indeks kepuasan pengadaan barang milik daerah	Provinsi DKI Jakarta	4	424.925.910	APBD	Rancangan Awal RKPD	4	509.911.092
PANTI SOSIAL BINA REMAJA TARUNA JAYA 2	A	1	06	01	1.07	06	Pengadaan Peralatan dan Mesin Lainnya	Jumlah Unit Peralatan dan Mesin Lainnya yang Disediakan	Provinsi DKI Jakarta	18 Unit	128.810.727	APBD	Rancangan Awal RKPD	20 Unit	154.572.872
PANTI SOSIAL BINA REMAJA TARUNA JAYA 2	A	1	06	01	1.07	05	Pengadaan Mebel	Jumlah Paket Mebel yang Disediakan	Provinsi DKI Jakarta	1 Paket	11.067.588	APBD	Rancangan Awal RKPD	1 Paket	13.281.106
PANTI SOSIAL BINA REMAJA TARUNA JAYA 2	A	1	06	1	1:07	10	Pengadaan Sarana dan Prasarana Gedung Kantor atau Bangunan Lainnya	Jumlah Unit Sarana dan Prasarana Gedung Kantor atau Bangunan Lainnya yang Disediakan	Provinsi DKI Jakarta	304 Unit	285.047.595	APBD	Rancangan Awal RKPD	304 Unit	342.057.114
PANTI SOSIAL BINA REMAJA TARUNA JAYA 2	A	1	06	01	1.09		Pemeliharaan Barang Milik Daerah Penunjang Urusan Pemerintahan Daerah	Indeks kepuasan kualitas barang milik daerah penunjang Urusan Pemerintahan	Provinsi DKI Jakarta	4	231.499.192	APBD	Rancangan Awal RKPD	4	277.799.030
PANTI SOSIAL BINA REMAJA TARUNA JAYA 2	A	1	06	01	1.09	02	Penyediaan Jasa Pemeliharaan, Biaya Pemeliharaan, Pajak dan Perizinan Kendaraan Dinas Operasional atau Lapangan	Jumlah Kendaraan Dinas Operasional atau Lapangan yang Dipelihara dan Dibayarkan Pajak dan Perizinannya	DKI Jakarta	5 Unit	188.525.131	APBD	Rancangan Awal RKPD	5 Unit	226.230.158

Perangkat Daerah/Unit Kerja pada Perangkat Daerah	Kode						Urusan/Bidang Urusan Pemerintahan Daerah dan Program/Kegiatan/Sub Kegiatan	Indikator Kinerja Program (outcomes)/Kegiatan (output)/Sub Kegiatan (output)	Rencana Tahun 2024				Catatan Penting	Prakiraan Maju Rencana Tahun 2025	
									Lokasi	Target Capaian Kinerja	Kebutuhan Dana/Pagu Indikatif	Sumber Dana		Target Capaian Kinerja	Kebutuhan Dana/Pagu Indikatif
1	2						3	4	5	6	7	8	9	10	11
PANTI SOSIAL BINA REMAJA TARUNA JAYA 2	A	1	06	01	1.09	11	Pemeliharaan/Rehabilitasi Sarana dan Prasarana Pendukung Gedung Kantor atau Bangunan Lainnya	Jumlah Sarana dan Prasarana Pendukung Gedung Kantor atau Bangunan Lainnya yang Dipelihara/Direhabilitasi	DKI Jakarta	29 Unit	20.946.766	APBD	Rancangan Awal RKPD	37 Unit	25.136.119
PANTI SOSIAL BINA REMAJA TARUNA JAYA 2	A	1	06	01	1.09	10	Pemeliharaan/Rehabilitasi Sarana dan Prasarana Gedung Kantor atau Bangunan Lainnya	Jumlah Gedung Kantor dan Bangunan Lainnya yang Dipelihara/Direhabilitasi	Provinsi DKI Jakarta	3 Unit	5.827.500	APBD	Rancangan Awal RKPD	3 Unit	6.993.000
PANTI SOSIAL BINA REMAJA TARUNA JAYA 2	A	1	06	01	1.09	06	Pemeliharaan Peralatan dan Mesin Lainnya	Jumlah Peralatan dan Mesin Lainnya yang Dipelihara	Provinsi DKI Jakarta	16 Unit	16.199.795	APBD	Rancangan Awal RKPD	21 Unit	19.439.754
PANTI SOSIAL BINA REMAJA TARUNA JAYA 2	A	1	06	01	1.05		Administrasi Kepegawaian Perangkat Daerah	Indeks Kepuasan Pelayanan Kepegawaian	Provinsi DKI Jakarta	4	125.103.605	APBD	Rancangan Awal RKPD	4	150.124.325
PANTI SOSIAL BINA REMAJA TARUNA JAYA 2	A	1	06	01	1.05	02	Pengadaan Pakaian Dinas Beserta Atribut Kelengkapannya	Jumlah Paket Pakaian Dinas Beserta Atribut Kelengkapannya	Provinsi DKI Jakarta	1 Paket	125.103.605	APBD	Rancangan Awal RKPD	1 Paket	150.124.325
PANTI SOSIAL BINA REMAJA TARUNA JAYA 2	A	1	06	01	1.06		Administrasi Umum Perangkat Daerah	Indeks kepuasan pelayanan administrasi umum	Provinsi DKI Jakarta	4	457.101.640	APBD	Rancangan Awal RKPD	4	548.521.968
PANTI SOSIAL BINA REMAJA TARUNA JAYA 2	A	1	06	01	1.06	02	Penyediaan Peralatan dan Perlengkapan Kantor	Jumlah Paket Peralatan dan Perlengkapan Kantor yang Disediakan	Provinsi DKI Jakarta	2 Paket	244.431.668	APBD	Rancangan Awal RKPD	2 Paket	293.318.002
PANTI SOSIAL BINA REMAJA TARUNA JAYA 2	A	1	06	01	1.06	03	Penyediaan Peralatan Rumah Tangga	Jumlah Paket Peralatan Rumah Tangga yang Disediakan	Provinsi DKI Jakarta	1 Paket	47.998.820	APBD	Rancangan Awal RKPD	1 Paket	57.598.584
PANTI SOSIAL BINA REMAJA TARUNA JAYA 2	A	1	06	01	1.06	05	Penyediaan Barang Cetak dan Penggandaan	Jumlah Paket Barang Cetak dan Penggandaan yang Disediakan	DKI Jakarta	1 Paket	15.391.340	APBD	Rancangan Awal RKPD	1 Paket	18.469.608
PANTI SOSIAL BINA REMAJA TARUNA JAYA 2	A	1	06	01	1.06	07	Penyediaan Bahan/Material	Jumlah Paket Bahan/Material yang Disediakan	Provinsi DKI Jakarta	3 Paket	149.279.812	APBD	Rancangan Awal RKPD	3 Paket	179.135.774

Perangkat Daerah/Unit Kerja pada Perangkat Daerah	Kode						Urusan/Bidang Urusan Pemerintahan Daerah dan Program/Kegiatan/Sub Kegiatan	Indikator Kinerja Program (outcomes)/Kegiatan (output)/Sub Kegiatan (output)	Rencana Tahun 2024				Catatan Penting	Prakiraan Maju Rencana Tahun 2025	
									Lokasi	Target Capaian Kinerja	Kebutuhan Dana/Pagu Indikatif	Sumber Dana		Target Capaian Kinerja	Kebutuhan Dana/Pagu Indikatif
1	2						3	4	5	6	7	8	9	10	11
PANTI SOSIAL BINA REMAJA TARUNA JAYA 2	A	1	06	01	1.08		Penyediaan Jasa Penunjang Urusan Pemerintahan Daerah	Indeks kepuasan jasa penunjang Urusan Pemerintahan Daerah	Provinsi DKI Jakarta	4	1.060.055.602	APBD	Rancangan Awal RKPDP	4	1.272.066.722
PANTI SOSIAL BINA REMAJA TARUNA JAYA 2	A	1	06	01	1.08	02	Penyediaan Jasa Komunikasi, Sumber Daya Air dan Listrik	Jumlah Laporan Penyediaan Jasa Komunikasi, Sumber Daya Air dan Listrik yang Disediakan	Provinsi DKI Jakarta	2 Laporan	197.831.600	APBD	Program/Kegiatan/Sub Kegiatan mendesak	2 Laporan	237.397.920
PANTI SOSIAL BINA REMAJA TARUNA JAYA 2	A	1	06	01	1.08	03	Penyediaan Jasa Peralatan dan Perlengkapan Kantor	Jumlah Laporan Penyediaan Jasa Peralatan dan Perlengkapan Kantor yang Disediakan	Provinsi DKI Jakarta	1 Laporan	32.927.040	APBD	Rancangan Awal RKPDP	1 Laporan	39.512.448
PANTI SOSIAL BINA REMAJA TARUNA JAYA 2	A	1	06	01	1.08	04	Penyediaan Jasa Pelayanan Umum Kantor	Jumlah Laporan Penyediaan Jasa Pelayanan Umum Kantor yang Disediakan	DKI Jakarta	3 Laporan	829.296.962	APBD	Rancangan Awal RKPDP	3 Laporan	995.156.354

Perangkat Daerah/Unit Kerja pada Perangkat Daerah	Kode							Urusan/Bidang Urusan Pemerintahan Daerah dan Program/Kegiatan/Sub Kegiatan	Indikator Kinerja Program (outcomes)/Kegiatan (output)/Sub Kegiatan (output)	Rencana Tahun 2024				Prakiraan Maju Rencana Tahun 2025		
										Lokasi	Target Capaian Kinerja	Kebutuhan Dana/Pagu Indikatif	Sumber Dana	Catatan Penting	Target Capaian Kinerja	Kebutuhan Dana/Pagu Indikatif
1	2							3	4	5	6	7	8	9	10	11
PSBD Budi Bahkti 1	A	1						URUSAN PEMERINTAHAN WAJIB YANG BERKAITAN DENGAN PELAYANAN DASAR			11.823.335.923	APBD			12.990.737.368	
PSBD Budi Bahkti 1	A	1	06					URUSAN PEMERINTAHAN BIDANG SOSIAL			11.823.335.923	APBD			12.990.737.368	
PSBD Budi Bahkti 1	A	1	06	04				PROGRAM REHABILITASI SOSIAL	Indeks Pencapaian SPM Rehabilitasi Sosial	Provinsi DKI Jakarta	8.101.587.873	APBD			8.899.633.852	
PSBD Budi Bahkti 1	A	1	06	04	1.01			Rehabilitasi Sosial Dasar Penyandang Disabilitas Terlantar di Dalam Panti	1. Persentase pencapaian mutu minimal pelayanan dasar rehabilitasi sosial bagi penyandang disabilitas Terlantar di dalam panti 2. Persentase pencapaian penerima pelayanan rehabilitasi sosial dasar bagi penyandang disabilitas Terlantar di dalam panti	Provinsi DKI Jakarta	8.421.743.021	APBD			8.899.633.852	
PSBD Budi Bahkti 1	A	1	06	04	1.01	01		Penyediaan Permakanan	Jumlah Orang yang Mendapatkan Pemenuhan Kebutuhan Permakanan Sesuai dengan Standar Gizi Minimal Kewenangan Provinsi	Provinsi DKI Jakarta	225 Orang 3.782.394.924	APBD		225 Orang	4.160.634.416	
PSBD Budi Bahkti 1							01	Penyediaan Makanan bagi WBS Panti Sosial Bina Daksa Budi Bahkti 1 dan Sasana Panti Sosial Bina Daksa Budi Bahkti 1	Jumlah Orang yang Mendapatkan Pemenuhan Kebutuhan Permakanan Sesuai dengan Standar Gizi Minimal Kewenangan Provinsi		225 Orang 3.333.528.000			225 Orang	3.666.880.800	
PSBD Budi Bahkti 1							02	Penyediaan Minuman bagi WBS Panti Sosial Bina Daksa Budi Bahkti 1 dan Sasana Panti Sosial Bina Daksa Budi Bahkti 1	Jumlah Orang yang Mendapatkan Pemenuhan Kebutuhan Permakanan Sesuai dengan Standar Gizi Minimal Kewenangan Provinsi		225 Orang 214.992.792			225 Orang	236.492.071	

Perangkat Daerah/Unit Kerja pada Perangkat Daerah	Kode						Urusan/Bidang Urusan Pemerintahan Daerah dan Program/Kegiatan/Sub Kegiatan	Indikator Kinerja Program (outcomes)/Kegiatan (output)/Sub Kegiatan (output)	Rencana Tahun 2024				Catatan Penting	Prakiraan Maju Rencana Tahun 2025		
									Lokasi	Target Capaian Kinerja	Kebutuhan Dana/Pagu Indikatif	Sumber Dana		Target Capaian Kinerja	Kebutuhan Dana/Pagu Indikatif	
1	2						3	4	5	6	7	8	9	10	11	
PSBD Budi Bahkti 1							03	Penyediaan Isi Ulang Tabung Gas	Jumlah Orang yang Mendapatkan Pemenuhan Kebutuhan Permakanan Sesuai dengan Standar Gizi Minimal Kewenangan Provinsi		225 Orang	233.874.132			225 Orang	257.261.545
PSBD Budi Bahkti 1	A	1	06	04	1.01	02		Penyediaan Sandang	Jumlah Orang yang Menerima Pakaian dan Kelengkapan Lainnya yang Tersedia dalam 1 Tahun Kewenangan Provinsi	Provinsi DKI Jakarta	225 Orang	926.115.291	APBD		225 Orang	1.018.726.820
PSBD Budi Bahkti 1							01	Penyediaan Pakaian bagi WBS Panti Sosial Bina Daksa Budi Bahkti 1 dan Sasana Panti Sosial Bina Daksa Budi Bahkti 1	Jumlah Orang yang Menerima Pakaian dan Kelengkapan Lainnya yang Tersedia dalam 1 Tahun Kewenangan Provinsi		225 Orang	657.943.898			225 Orang	723.738.287
PSBD Budi Bahkti 1							02	Penyediaan Perlengkapan Mandi bagi WBS Panti Sosial Bina Daksa Budi Bahkti 1 dan Sasana Panti Sosial Bina Daksa Budi Bahkti 1	Jumlah Orang yang Menerima Pakaian dan Kelengkapan Lainnya yang Tersedia dalam 1 Tahun Kewenangan Provinsi		225 Orang	130.479.390			225 Orang	143.527.329
PSBD Budi Bahkti 1							03	Penyediaan Perlengkapan Ibadah bagi WBS Panti Sosial Bina Daksa Budi Bahkti 1 dan Sasana Panti Sosial Bina Daksa Budi Bahkti 1	Jumlah Orang yang Menerima Pakaian dan Kelengkapan Lainnya yang Tersedia dalam 1 Tahun Kewenangan Provinsi		225 Orang	76.156.101			225 Orang	83.771.711
PSBD Budi Bahkti 1							04	Penyediaan Sandang Khusus bagi Warga Binaan Sosial (WBS) Panti Sosial Bina Daksa Budi Bahkti 1	Jumlah Orang yang Menerima Pakaian dan Kelengkapan Lainnya yang Tersedia dalam 1 Tahun Kewenangan Provinsi		225 Orang	61.535.903			225 Orang	67.689.493

Perangkat Daerah/Unit Kerja pada Perangkat Daerah	Kode							Urusan/Bidang Urusan Pemerintahan Daerah dan Program/Kegiatan/Sub Kegiatan	Indikator Kinerja Program (outcomes)/Kegiatan (output)/Sub Kegiatan (output)	Rencana Tahun 2024				Catatan Penting	Prakiraan Maju Rencana Tahun 2025	
										Lokasi	Target Capaian Kinerja	Kebutuhan Dana/Pagu Indikatif	Sumber Dana		Target Capaian Kinerja	Kebutuhan Dana/Pagu Indikatif
1	2							3	4	5	6	7	8	9	10	11
								dan Sasana Panti Sosial Bina Daksa Budi Bhakti 1								
PSBD Budi Bhakti 1	A	1	06	04	1.0	01	03	Penyediaan Asrama yang Mudah Diakses	Jumlah Orang yang Terakses Asrama Layak Huni Kewenangan Provinsi	Provinsi DKI Jakarta	225 Orang	27.354.285	APBD		225 Orang	30.089.714
PSBD Budi Bhakti 1							01	Perawatan dan Pemeliharaan Gedung Panti Sosial Bina Daksa Budi Bhakti 1 dan Sasana Panti Sosial Bina Daksa Budi Bhakti 1	Jumlah Orang yang Terakses Asrama Layak Huni Kewenangan Provinsi		225 Orang				225 Orang	-
PSBD Budi Bhakti 1							02	Penyediaan Sarana dan Prasarana Asrama/Wisma Panti Sosial Bina Daksa Budi Bhakti 1 dan Sasana Panti Sosial Bina Daksa Budi Bhakti 1	Jumlah Orang yang Terakses Asrama Layak Huni Kewenangan Provinsi		225 Orang	27.354.285			225 Orang	- 27.354.285
PSBD Budi Bhakti 1	A	1	06	04	1.0	01	04	Penyediaan Alat Bantu	Jumlah Orang yang Mendapatkan Alat Bantu dan Alat Bantu Peraga Sesuai Kebutuhan Kewenangan Provinsi	Provinsi DKI Jakarta	50 Orang	11.011.644	APBD		50 Orang	12.112.808 -
PSBD Budi Bhakti 1							01	Penyediaan Alat Bantu Jalan bagi Warga Binaan Sosial (WBS) Panti Sosial Bina Daksa Budi Bhakti dan Sasana Panti Sosial Bina Daksa Budi Bhakti 1	Jumlah Orang yang Mendapatkan Alat Bantu dan Alat Bantu Peraga Sesuai Kebutuhan Kewenangan Provinsi		50 Oran	11.011.644			50 Orang	12.112.808

Perangkat Daerah/Unit Kerja pada Perangkat Daerah	Kode							Urusan/Bidang Urusan Pemerintahan Daerah dan Program/Kegiatan/Sub Kegiatan	Indikator Kinerja Program (outcomes)/Kegiatan (output)/Sub Kegiatan (output)	Rencana Tahun 2024				Catatan Penting	Prakiraan Maju Rencana Tahun 2025	
										Lokasi	Target Capaian Kinerja	Kebutuhan Dana/Pagu Indikatif	Sumber Dana		Target Capaian Kinerja	Kebutuhan Dana/Pagu Indikatif
1	2							3	4	5	6	7	8	9	10	11
PSBD Budi Bahkti 1	A	1	06	04	1.0	01	05	Penyediaan Perbekalan Kesehatan di dalam Panti	Jumlah Orang yang Mendapatkan Pemenuhan Kebutuhan Perbekalan Kesehatan di dalam Panti Kewenangan Provinsi	Provinsi DKI Jakarta	225 Orang	475.892.713	APBD		225 Orang	523.481.984
PSBD Budi Bahkti 1							01	Penyediaan Obat bagi Warga Binaan Sosial Panti Sosial Bina Daksa Budi Bhakti 1 dan Sasana Panti Sosial Bina Daksa Budi Bhakti 1	Jumlah Orang yang Mendapatkan Pemenuhan Kebutuhan Perbekalan Kesehatan di dalam Panti Kewenangan Provinsi		225 Orang	72.412.892			225 Orang	79.654.182
PSBD Budi Bahkti 1							02	Penyediaan Peralatan dan Perlengkapan Kesehatan bagi Warga Binaan Sosial Panti Sosial Bina Daksa Budi Bhakti 1 dan Sasana Panti Sosial Bina Daksa Budi Bhakti 1	Jumlah Orang yang Mendapatkan Pemenuhan Kebutuhan Perbekalan Kesehatan di dalam Panti Kewenangan Provinsi		225 Orang	403.479.821			225 Orang	443.827.803
PSBD Budi Bahkti 1	A	1	06	04	1.0	01	06	Pemberian Bimbingan Fisik, Mental, Spiritual dan Sosial	Jumlah Peserta Bimbingan Fisik, Mental, Spiritual dan Sosial Kewenangan Provinsi	Provinsi DKI Jakarta	225 Orang	1.021.348.870	APBD		225 Orang	1.123.483.757
PSBD Budi Bahkti 1							01	Pemberian Keterampilan bagi Warga Binaan Sosial Panti Sosial Bina Daksa Budi Bhakti 1 dan Sasana Panti Sosial Bina Daksa Budi Bhakti 1	Jumlah Peserta Bimbingan Fisik, Mental, Spiritual dan Sosial Kewenangan Provinsi		225 Orang	808.514.729			225 Orang	889.366.202

Perangkat Daerah/Unit Kerja pada Perangkat Daerah	Kode						Urusan/Bidang Urusan Pemerintahan Daerah dan Program/Kegiatan/Sub Kegiatan	Indikator Kinerja Program (outcomes)/Kegiatan (output)/Sub Kegiatan (output)	Rencana Tahun 2024				Catatan Penting	Prakiraan Maju Rencana Tahun 2025		
									Lokasi	Target Capaian Kinerja	Kebutuhan Dana/Pagu Indikatif	Sumber Dana		Target Capaian Kinerja	Kebutuhan Dana/Pagu Indikatif	
1	2						3	4	5	6	7	8	9	10	11	
PSBD Budi Bahkti 1							02	Pemberian Bimbingan Kesenian bagi Warga Binaan Sosial Panti Sosial Bina Daksa Budi Bahkti 1 dan Sasana Panti Sosial Bina Daksa Budi Bahkti 1	Jumlah Peserta Bimbingan Fisik, Mental, Spiritual dan Sosial Kewenangan Provinsi		225 Orang	31.680.000			225 Orang	34.848.000
PSBD Budi Bahkti 1							03	Pemberian Bimbingan Rekreasi bagi Warga Binaan Sosial Panti Sosial Bina Daksa Budi Bahkti 1 dan Sasana Panti Sosial Bina Daksa Budi Bahkti 1	Jumlah Peserta Bimbingan Fisik, Mental, Spiritual dan Sosial Kewenangan Provinsi		225 Orang	53.145.246			225 Orang	58.459.771
PSBD Budi Bahkti 1							04	Pemberian Bimbingan Keagamaan bagi Warga Binaan Sosial Panti Sosial Bina Daksa Budi Bahkti 1 dan Sasana Panti Sosial Bina Daksa Budi Bahkti 1	Jumlah Peserta Bimbingan Fisik, Mental, Spiritual dan Sosial Kewenangan Provinsi		225 Orang	31.048.895			225 Orang	34.153.785
PSBD Budi Bahkti 1							05	Pemberian Bimbingan Sosial bagi Warga Binaan Sosial Panti Sosial Bina Daksa Budi Bahkti 1 dan Sasana Panti Sosial Bina Daksa Budi Bahkti 1	Jumlah Peserta Bimbingan Fisik, Mental, Spiritual dan Sosial Kewenangan Provinsi		225 Orang	96.960.000			225 Orang	106.656.000

Perangkat Daerah/Unit Kerja pada Perangkat Daerah	Kode							Urusan/Bidang Urusan Pemerintahan Daerah dan Program/Kegiatan/Sub Kegiatan	Indikator Kinerja Program (outcomes)/Kegiatan (output)/Sub Kegiatan (output)	Rencana Tahun 2024				Catatan Penting	Prakiraan Maju Rencana Tahun 2025	
	1	2	3	4	5	6	7			8	9	10	11			
1	2							3	4	5	6	7	8	9	10	11
PSBD Budi Bahkti 1	A	1	06	04	1.01	07		Pemberian Bimbingan Aktivitas hidup Sehari-Hari	Jumlah Peserta Bimbingan Aktivitas Hidup Sehari Hari Kewenangan Provinsi	Provinsi DKI Jakarta	225 Orang	1.857.470.146	APBD		225 Orang	2.043.217.161
PSBD Budi Bahkti 1							01	Penyediaan Petugas Pelayanan Sosial pada Panti Sosial Bina Daksa Budi Bhakti 1 dan Sasana Panti Sosial Bina Daksa Budi Bhakti 1			225 Orang	1.849.970.146			225 Orang	2.034.967.161
PSBD Budi Bahkti 1							02	Penyediaan Perlengkapan Penunjang Layanan Rehabilitasi Sosial Sehari-Hari pada Panti Sosial Bina Daksa Budi Bhakti 1 dan Sasana Panti Sosial Bina Daksa Budi Bhakti 1			225 Orang	7.500.000			225 Orang	8.250.000
PSBD Budi Bahkti 1	A	X	X	X	01			PROGRAM PENUNJANG URUSAN PEMERINTAHAN DAERAH PROVINSI	1. Indeks Kepuasan Layanan Penunjang Urusan Pemerintahan Daerah 2. Indeks Kepuasan Layanan Kepegawaian	Provinsi DKI Jakarta		3.719.821.378	APBD			4.091.103.516
PSBD Budi Bahkti 1	A	X	X	X	01	1.01		Perencanaan, Penganggaran, dan Evaluasi Kinerja Perangkat Daerah	Persentase Penyelesaian Dokumen Perencanaan, Penganggaran dan Evaluasi Kinerja Perangkat Daerah Tepat Waktu	Provinsi DKI Jakarta			APBD			

Perangkat Daerah/Unit Kerja pada Perangkat Daerah	Kode							Urusan/Bidang Urusan Pemerintahan Daerah dan Program/Kegiatan/Sub Kegiatan	Indikator Kinerja Program (outcomes)/Kegiatan (output)/Sub Kegiatan (output)	Rencana Tahun 2024				Catatan Penting	Prakiraan Maju Rencana Tahun 2025	
	1	2	3	4	5	6	7			8	9	10	11			
1	2	3	4	5	6	7	8	9	10	11	12	13	14	15	16	17
PSBD Budi Bahkti 1	A	X	X	0	1.0	0		Penyusunan Dokumen Perencanaan Perangkat Daerah	Jumlah Dokumen Perencanaan Perangkat Daerah	Provinsi DKI Jakarta	1 Dokumen		APBD		1 Dokumen	
PSBD Budi Bahkti 1							01	Pelaksanaan Penatausahaan dan Pengujian/Verifikasi Keuangan SKPD	Jumlah Dokumen Perencanaan Perangkat Daerah	Provinsi DKI Jakarta	1 Dokumen				1 Dokumen	
PSBD Budi Bahkti 1	A	X	X	0	1.0	0		Evaluasi Kinerja Perangkat Daerah	Jumlah Laporan Evaluasi Kinerja Perangkat Daerah	Provinsi DKI Jakarta	1 Dokumen		APBD		1 Dokumen	
PSBD Budi Bahkti 1	A	X	X	0	1.0			Administrasi Keuangan Perangkat Daerah	Indeks Kepuasan Pelayanan Administrasi Keuangan	Provinsi DKI Jakarta	1 Dokumen		APBD		1 Dokumen	
PSBD Budi Bahkti 1	A	X	X	0	1.0	0		Penyediaan Gaji dan Tunjangan ASN	Jumlah Orang yang Menerima Gaji dan Tunjangan ASN	Provinsi DKI Jakarta	1 Dokumen		APBD	Program/Kegiatan/ Sub Kegiatan mendesak	1 Dokumen	
PSBD Budi Bahkti 1	A	X	X	0	1.0	0		Pelaksanaan Penatausahaan dan Pengujian/Verifikasi Keuangan SKPD	Jumlah Dokumen Penatausahaan dan Pengujian/Verifikasi Keuangan SKPD	Provinsi DKI Jakarta	1 Dokumen	7.000.000	APBD		1 Dokumen	7.000.000
PSBD Budi Bahkti 1							01	Penyediaan Jasa Administrasi Keuangan Panti Sosial Bina Daksa Budi Bhakti	Jumlah Dokumen Penatausahaan dan Pengujian/Verifikasi Keuangan SKPD		1 Dokumen	7.000.000			1 Dokumen	7.000.000
PSBD Budi Bahkti 1	A	X	X	0	1.0			Administrasi Barang Milik Daerah pada Perangkat Daerah	Indeks Kepuasan Pengelolaan Barang Milik Daerah pada Perangkat Daerah	Provinsi DKI Jakarta	1 Dokumen		APBD		1 Dokumen	
PSBD Budi Bahkti 1	A	X	X	0	1.0	0		Pengamanan Barang Milik Daerah SKPD	Jumlah Dokumen Pengamanan Barang Milik Daerah SKPD	Provinsi DKI Jakarta	1 Dokumen		APBD		1 Dokumen	

Perangkat Daerah/Unit Kerja pada Perangkat Daerah	Kode							Urusan/Bidang Urusan Pemerintahan Daerah dan Program/Kegiatan/Sub Kegiatan	Indikator Kinerja Program (outcomes)/Kegiatan (output)/Sub Kegiatan (output)	Rencana Tahun 2024				Catatan Penting	Prakiraan Maju Rencana Tahun 2025			
	1	2	3	4	5	6	7			8	9	10	11					
1	2	3	4	5	6	7	8	9	10	11	12	13	14	15	16	17		
PSBD Budi Bahkti 1	A	X	X	X	0	1.0	1	5	Administrasi Kepegawaian Perangkat Daerah	Indeks kepuasan pelayanan kepegawaian	Provinsi DKI Jakarta		90.314.595					
PSBD Budi Bahkti 1	A	X	X	X	0	1.0	1	0	2	Pengadaan Pakaian Dinas Beserta Atribut Kelengkapannya	Jumlah Paket Pakaian Dinas Beserta Atribut Kelengkapan		4 Paket	90.314.595	APBD		4 Paket	99.346.055
PSBD Budi Bahkti 1								0	1	Pengadaan Pakaian Dinas dan Atribut Kelengkapan Petugas Kebersihan Kantor	Jumlah Paket Pakaian Dinas Beserta Atribut Kelengkapan		1 Paket	14.048.937			1 Paket	15.453.831
PSBD Budi Bahkti 1								0	2	Pengadaan Pakaian Dinas dan Atribut Kelengkapan Petugas Keamanan Kantor	Jumlah Paket Pakaian Dinas Beserta Atribut Kelengkapan		1 Paket	16.055.928			1 Paket	17.661.521
PSBD Budi Bahkti 1								0	3	Pengadaan Pakaian Dinas dan Atribut Kelengkapan Petugas Mekanikal Elektrikal Kantor	Jumlah Paket Pakaian Dinas Beserta Atribut Kelengkapan		1 Paket	2.006.991			1 Paket	2.207.690
PSBD Budi Bahkti 1								0	4	Pengadaan Pakaian Dinas dan Atribut Kelengkapan Tenaga Pelayanan Sosial	Jumlah Paket Pakaian Dinas Beserta Atribut Kelengkapan		1 Paket	58.202.739			1 Paket	64.023.013
PSBD Budi Bahkti 1	A	X	X	X	0	1.0	1	6	Administrasi Umum Perangkat Daerah	Indeks kepuasan pelayanan administrasi umum	Provinsi DKI Jakarta		1.002.795.998	APBD		4 Paket	1.103.075.597	
PSBD Budi Bahkti 1	A	X	X	X	0	1.0	1	0	2	Penyediaan Peralatan dan Perlengkapan Kantor	Jumlah Paket Peralatan dan Perlengkapan Kantor yang Disediakan		4 Paket	331.972.162				365.169.378
PSBD Budi Bahkti 1								0	1	Penyediaan Alat Tulis Kantor PSBD Budi Bahkti 1	Jumlah Paket Peralatan dan Perlengkapan Kantor yang Disediakan		1 Paket	32.305.884			1 Paket	35.536.472

Perangkat Daerah/Unit Kerja pada Perangkat Daerah	Kode							Urusan/Bidang Urusan Pemerintahan Daerah dan Program/Kegiatan/Sub Kegiatan	Indikator Kinerja Program (outcomes)/Kegiatan (output)/Sub Kegiatan (output)	Rencana Tahun 2024				Catatan Penting	Prakiraan Maju Rencana Tahun 2025	
										Lokasi	Target Capaian Kinerja	Kebutuhan Dana/Pagu Indikatif	Sumber Dana		Target Capaian Kinerja	Kebutuhan Dana/Pagu Indikatif
1	2							3	4	5	6	7	8	9	10	11
PSBD Budi Bahkti 1							02	Penyediaan Alat Tulis Kantor Sasana Bina Daksa Budi Bhakti 1 Pondok Bambu	Jumlah Paket Peralatan dan Perlengkapan Kantor yang Disediakan		1 Paket	26.306.190			1 Paket	28.936.809
PSBD Budi Bahkti 1							03	Penyediaan Peralatan dan Perlengkapan Penunjang Kebersihan Kantor PSBD Budi Bhakti 1	Jumlah Paket Peralatan dan Perlengkapan Kantor yang Disediakan		1 Paket	240.229.919			1 Paket	264.252.910
PSBD Budi Bahkti 1							04	Penyediaan Peralatan dan Perlengkapan Penunjang Kebersihan Kantor Sasana Bina Daksa Budi Bhakti 1 Pondok Bambu	Jumlah Paket Peralatan dan Perlengkapan Kantor yang Disediakan		1 Paket	91.742.244			1 Paket	100.916.468
PSBD Budi Bahkti 1	A	X	X	01	1.06	03		Penyediaan Peralatan Rumah Tangga	Jumlah Paket Peralatan dan Perlengkapan Kantor yang Disediakan		2 Paket	485.238.838			2 Paket	533.762.721
PSBD Budi Bahkti 1							01	Penyediaan Peralatan Rumah Tangga Kantor Pantis Sosial Bina Daksa Budi Bhakti 1	Jumlah Paket Peralatan dan Perlengkapan Kantor yang Disediakan		1 Paket	284.547.149			1 Paket	313.001.864
PSBD Budi Bahkti 1							02	Penyediaan Peralatan Rumah Tangga Kantor Sasana Bina Daksa Budi Bhakti 1 Pondok Bambu	Jumlah Paket Peralatan dan Perlengkapan Kantor yang Disediakan		1 Paket	200.691.689			1 Paket	220.760.857
PSBD Budi Bahkti 1	A	X	X	01	1.06	04		Penyediaan Bahan Logistik Kantor	Jumlah Paket Bahan Logistik Kantor yang Disediakan		1 Paket	46.069.884			1 Paket	50.676.872

Perangkat Daerah/Unit Kerja pada Perangkat Daerah	Kode							Urusan/Bidang Urusan Pemerintahan Daerah dan Program/Kegiatan/Sub Kegiatan	Indikator Kinerja Program (outcomes)/Kegiatan (output)/Sub Kegiatan (output)	Rencana Tahun 2024				Catatan Penting	Prakiraan Maju Rencana Tahun 2025	
										Lokasi	Target Capaian Kinerja	Kebutuhan Dana/Pagu Indikatif	Sumber Dana		Target Capaian Kinerja	Kebutuhan Dana/Pagu Indikatif
1	2							3	4	5	6	7	8	9	10	11
PSBD Budi Bahkti 1							01	Penyediaan Air Minum Kantor Panti Sosial Bina Daksa Budi Bhakti 1	Jumlah Paket Bahan Logistik Kantor yang Disediakan		1 Paket	30.713.256			1 Paket	33.784.582
PSBD Budi Bahkti 1							02	Penyediaan Air Minum Kantor Sasana Bina Daksa Budi Bhakti 1 Pondok Bambu	Jumlah Paket Bahan Logistik Kantor yang Disediakan		1 Paket	15.356.628			1 Paket	16.892.291
PSBD Budi Bahkti 1	A	X	X	01	1.06	07		Penyediaan Bahan/Material	Jumlah Paket Bahan/Material yang Disediakan		2 Paket	80.903.040			2 Paket	88.993.344
PSBD Budi Bahkti 1							01	Penyediaan BBM KDO Khusus Panti Sosial Bina Daksa Budi Bhakti 1 dan Sasana Panti Sosial Bina Daksa Budi Bhakti 1	Jumlah Paket Bahan/Material yang Disediakan		2 Paket	80.903.040			2 Paket	88.993.344
PSBD Budi Bahkti 1	A	X	X	01	1.07			Pengadaan Barang Milik Daerah Penunjang Urusan Pemerintah Daerah	Indeks kepuasan pengadaan barang milik daerah	Provinsi DKI Jakarta		815.687.225	APBD			897.255.948
PSBD Budi Bahkti 1	A	X	X	01	1.07	05		Pengadaan Mebel	Jumlah Paket Mebel yang Disediakan	Provinsi DKI Jakarta	2 Paket	183.491.877	APBD		2 Paket	201.841.064
PSBD Budi Bahkti 1							01	Pengadaan Mebel Sasana Bina Daksa Budi Bhakti 1 Pondok Bambu	Jumlah Paket Mebel yang Disediakan		1 Paket	183.491.877			1 Paket	201.841.064
PSBD Budi Bahkti 1							01	Pengadaan Peralatan dan Mesin Lainnya Panti Sosial Bina Daksa Budi Bhakti 1	Jumlah Paket Mebel yang Disediakan		1 Paket	123.504.719			1 Paket	

Perangkat Daerah/Unit Kerja pada Perangkat Daerah	Kode							Usuran/Bidang Urusan Pemerintahan Daerah dan Program/Kegiatan/Sub Kegiatan	Indikator Kinerja Program (outcomes)/Kegiatan (output)/Sub Kegiatan (output)	Rencana Tahun 2024				Catatan Penting	Prakiraan Maju Rencana Tahun 2025	
										Lokasi	Target Capaian Kinerja	Kebutuhan Dana/Pagu Indikatif	Sumber Dana		Target Capaian Kinerja	Kebutuhan Dana/Pagu Indikatif
1	2							3	4	5	6	7	8	9	10	11
PSBD Budi Bahkti 1							02	Pengadaan Peralatan dan Mesin Lainnya Sasana Bina Daksa Budi Bahkti 1 Pondok Bambu	Jumlah Paket Mebel yang Disediakan		1 Paket	508.690.629			1 Paket	
PSBD Budi Bahkti 1	A	X	X	01	1.08			Penyediaan Jasa Penunjang Urusan Pemerintahan Daerah	Indeks Kepuasan Jasa Penunjang Urusan Pemerintahan Daerah	Provinsi DKI Jakarta		1.451.539.280	APBD			1.596.693.208
PSBD Budi Bahkti 1	A	X	X	01	1.08	02		Penyediaan Jasa Komunikasi, Sumber Daya Air dan Listrik	Jumlah Laporan Penyediaan Jasa Komunikasi, Sumber Daya Air dan Listrik yang Disediakan	Provinsi DKI Jakarta	1 Laporan	371.844.000	APBD		1 Laporan	409.028.400
PSBD Budi Bahkti 1							01	Penyediaan Jasa Komunikasi, Sumber Daya Air dan Listrik	Jumlah Laporan Penyediaan Jasa Komunikasi, Sumber Daya Air dan Listrik yang Disediakan		1 Laporan	371.844.000			1 Laporan	409.028.400
PSBD Budi Bahkti 1	A	X	X	01	1.08	03		Penyediaan Jasa Peralatan dan Perlengkapan Kantor	Jumlah Laporan Penyediaan Jasa Peralatan dan Perlengkapan Kantor yang Disediakan	Provinsi DKI Jakarta	1 Laporan	64.815.120	APBD		1 Laporan	71.296.632
PSBD Budi Bahkti 1							01	Penyediaan sewa mesin fotokopi	Jumlah Laporan Penyediaan Jasa Peralatan dan Perlengkapan Kantor yang Disediakan		1 Laporan	64.815.120			1 Laporan	71.296.632
PSBD Budi Bahkti 1	A	X	X	01	1.08	04		Penyediaan Jasa Pelayanan Umum Kantor	Jumlah Laporan Penyediaan Jasa Pelayanan Umum Kantor yang Disediakan	Provinsi DKI Jakarta	3 Laporan	1.014.880.160	APBD		3 Laporan	1.116.368.176
PSBD Budi Bahkti 1							01	Petugas Keamanan (PJLP)	Jumlah Laporan Penyediaan Jasa Pelayanan Umum Kantor yang Disediakan		1 Laporan	507.440.080			1 Laporan	558.184.088

Perangkat Daerah/Unit Kerja pada Perangkat Daerah	Kode						Urusan/Bidang Urusan Pemerintahan Daerah dan Program/Kegiatan/Sub Kegiatan	Indikator Kinerja Program (outcomes)/Kegiatan (output)/Sub Kegiatan (output)	Rencana Tahun 2024				Catatan Penting	Prakiraan Maju Rencana Tahun 2025		
									Lokasi	Target Capaian Kinerja	Kebutuhan Dana/Pagu Indikatif	Sumber Dana		Target Capaian Kinerja	Kebutuhan Dana/Pagu Indikatif	
1	2						3	4	5	6	7	8	9	10	11	
PSBD Budi Bahkti 1							02	Petugas Kebersihan Dalam Gedung (PJLP)	Jumlah Laporan Penyediaan Jasa Pelayanan Umum Kantor yang Disediakan		1 Laporan	444.010.070			1 Laporan	488.411.077
PSBD Budi Bahkti 1							03	Petugas Mekanikal dan Elektrikal (PJLP)	Jumlah Laporan Penyediaan Jasa Pelayanan Umum Kantor yang Disediakan		1 Laporan	63.430.010			1 Laporan	69.773.011
PSBD Budi Bahkti 1	A	X	X	01	1.09			Pemeliharaan Barang Milik Daerah Penunjang Urusan Pemerintahan Daerah	Indeks kepuasan kualitas barang milik daerah penunjang Urusan Pemerintahan	Provinsi DKI Jakarta	4 Indeks	352.484.281	APBD		4 Indeks	387.732.709
PSBD Budi Bahkti 1	A	X	X	01	1.09	02		Penyediaan Jasa Pemeliharaan, Biaya Pemeliharaan, Pajak dan Perizinan Kendaraan Dinas Operasional atau Lapangan	Jumlah Kendaraan Dinas Operasional atau Lapangan yang Dipelihara dan Dibayarkan Pajak dan Perizinannya	Provinsi DKI Jakarta	5 unit	90.179.048	APBD		5 unit	99.196.953
PSBD Budi Bahkti 1							01	Penyediaan jasa pemeliharaan KDO/KDO Khusus	Jumlah Kendaraan Dinas Operasional atau Lapangan yang Dipelihara dan Dibayarkan Pajak dan Perizinannya		5 unit	46.422.020			5 unit	51.064.222
PSBD Budi Bahkti 1							02	Penyediaan jasa perizinan KDO/KDO khusus	Jumlah Kendaraan Dinas Operasional atau Lapangan yang Dipelihara dan Dibayarkan Pajak dan Perizinannya		5 unit	5.678.700			5 unit	6.246.570
PSBD Budi Bahkti 1							03	Pemeliharaan KDO/KDO Khusus	Jumlah Kendaraan Dinas Operasional atau Lapangan yang Dipelihara dan Dibayarkan Pajak dan Perizinannya		5 unit	38.078.328			5 unit	41.886.161
PSBD Budi Bahkti 1	A	X	X	01	1.09	06		Pemeliharaan Peralatan dan Mesin Lainnya	Jumlah Peralatan dan Mesin Lainnya yang Dipelihara	Provinsi DKI Jakarta	60 Unit	38.380.870	APBD		60 Unit	42.218.957
PSBD Budi Bahkti 1	A	X	X	01	1.09	09		Pemeliharaan/Rehabilitasi Gedung Kantor dan Bangunan Lainnya	Jumlah Gedung Kantor dan Bangunan Lainnya yang Dipelihara/Direhabilitasi	Provinsi DKI Jakarta	60 Unit		APBD		60 Unit	-

Perangkat Daerah/Unit Kerja pada Perangkat Daerah	Kode							Urusan/Bidang Urusan Pemerintahan Daerah dan Program/Kegiatan/Sub Kegiatan	Indikator Kinerja Program (outcomes)/Kegiatan (output)/Sub Kegiatan (output)	Rencana Tahun 2024				Catatan Penting	Prakiraan Maju Rencana Tahun 2025	
										Lokasi	Target Capaian Kinerja	Kebutuhan Dana/Pagu Indikatif	Sumber Dana		Target Capaian Kinerja	Kebutuhan Dana/Pagu Indikatif
1	2							3	4	5	6	7	8	9	10	11
PSBD Budi Bahkti 1							01	Pemeliharaan Mesin Genset								-
PSBD Budi Bahkti 1							02	Pemeliharaan Komputer								-
PSBD Budi Bahkti 1	A	X	X	01	1.09	10	0	Pemeliharaan/Rehabilitasi Sarana dan Prasarana Gedung Kantor atau Bangunan Lainnya	Jumlah Sarana dan Prasarana Gedung Kantor atau Bangunan Lainnya yang Dipelihara/Direhabilitasi	Provinsi DKI Jakarta	3 Unit	352.484.281	APBD		3 Unit	387.732.709
PSBD Budi Bahkti 1							01	Penyediaan Jasa Pengolahan Air Limbah	Jumlah Sarana dan Prasarana Gedung Kantor atau Bangunan Lainnya yang Dipelihara/Direhabilitasi		3 Unit	11.155.500			3 Unit	12.271.050
PSBD Budi Bahkti 1							02	Pemeliharaan sarana dan prasarana elektrikal Panti Sosial Bina Daksa Budi Bhakti 1 dan Sasana Panti Sosial Bina Daksa Budi Bhakti 1	Jumlah Sarana dan Prasarana Gedung Kantor atau Bangunan Lainnya yang Dipelihara/Direhabilitasi		3 Unit	109.778.312			3 Unit	120.756.143
PSBD Budi Bahkti 1							03	Pemeliharaan sarana dan prasarana elektrikal Sasana Bina Daksa Budi Bhakti 1 Pondok Bambu	Jumlah Sarana dan Prasarana Gedung Kantor atau Bangunan Lainnya yang Dipelihara/Direhabilitasi		3 Unit	77.748.485			3 Unit	85.523.333
PSBD Budi Bahkti 1	A	X	X	01	1.09	11		Pemeliharaan/Rehabilitasi Sarana dan Prasarana Pendukung Gedung Kantor atau Bangunan Lainnya	Jumlah Sarana dan Prasarana Pendukung Gedung Kantor atau Bangunan Lainnya yang Dipelihara/Direhabilitasi	Provinsi DKI Jakarta	2 Unit	25.242.066	APBD		2 Unit	27.766.273

Perangkat Daerah/Unit Kerja pada Perangkat Daerah	Kode						Urusan/Bidang Urusan Pemerintahan Daerah dan Program/Kegiatan/Sub Kegiatan	Indikator Kinerja Program (outcomes)/Kegiatan (output)/Sub Kegiatan (output)	Rencana Tahun 2024				Catatan Penting	Prakiraan Maju Rencana Tahun 2025		
									Lokasi	Target Capaian Kinerja	Kebutuhan Dana/Pagu Indikatif	Sumber Dana		Target Capaian Kinerja	Kebutuhan Dana/Pagu Indikatif	
1	2						3	4	5	6	7	8	9	10	11	
PSBD Budi Bahkti 1							01	Pemeliharaan Alat Pendingin (AC/AC Split)	Jumlah Sarana dan Prasarana Pendukung Gedung Kantor atau Bangunan Lainnya yang Dipelihara/Direhabilitasi		2 Unit	22.143.168			2 Unit	24.357.485
PSBD Budi Bahkti 1							02	Pengisian Tabung Alat Pemadam Api Ringan (APAR)	Jumlah Sarana dan Prasarana Pendukung Gedung Kantor atau Bangunan Lainnya yang Dipelihara/Direhabilitasi		2 Unit	3.098.898			2 Unit	3.408.788

Perangkat Daerah/Unit Kerja pada Perangkat Daerah	Kode						Urusan/Bidang Urusan Pemerintahan Daerah dan Program/Kegiatan/Sub Kegiatan	Indikator Kinerja Program (outcomes)/Kegiatan (output)/Sub Kegiatan (output)	Rencana Tahun 2024				Catatan Penting	Prakiraan Maju Rencana Tahun 2025	
									Lokasi	Target Capaian Kinerja	Kebutuhan Dana/Pagu Indikatif	Sumber Dana		Target Capaian Kinerja	Kebutuhan Dana/Pagu Indikatif
1	2						3	4	5	6	7	8	9	10	11
PSBD Budi Bhakti 2	A	1					URUSAN PEMERINTAHAN WAJIB YANG BERKAITAN DENGAN PELAYANAN DASAR			16.789.453.046					18.435.423.919
PSBD Budi Bhakti 2	A	1	06				URUSAN PEMERINTAHAN BIDANG SOSIAL			16.789.453.046					18.435.423.919
PSBD Budi Bhakti 2	A	1	06	04			PROGRAM REHABILITASI SOSIAL	Indeks Pencapaian SPM Rehabilitasi Sosial	Provinsi DKI Jakarta		13.512.959.562				14.375.204.495
PSBD Budi Bhakti 2	A	1	06	04	1.01		Rehabilitasi Sosial Dasar Penyandang Disabilitas Terlantar di Dalam Panti	1. Persentase pencapaian mutu minimal pelayanan dasar rehabilitasi sosial bagi penyandang disabilitas terlantar di dalam panti 2. Persentase pencapaian penerima pelayanan rehabilitasi sosial dasar bagi penyandang disabilitas terlantar di dalam panti	Provinsi DKI Jakarta	100%	13.512.959.562			100%	14.375.204.495
PSBD Budi Bhakti 2	A	1	06	04	1.01	01	Penyediaan Permakanan	Jumlah Orang yang Mendapatkan Pemenuhan Kebutuhan Permakanan Sesuai dengan Standar Gizi Minimal Kewenangan Provinsi	Provinsi DKI Jakarta	370	5.998.358.126	APBD	Rancangan Awal RKPD	370	6.662.372.345
PSBD Budi Bhakti 2	A	1	06	04	1.01	02	Penyediaan Sandang	Jumlah Orang yang Menerima Pakaian dan Kelengkapan Lainnya yang Tersedia dalam 1 Tahun Kewenangan Provinsi	Provinsi DKI Jakarta	370	2.506.096.839	APBD	Rancangan Awal RKPD	370	1.555.869.906
PSBD Budi Bhakti 2	A	1	06	04	1.01	03	Penyediaan Asrama yang Mudah Diakses	Jumlah Orang yang Terakses Asrama Layak Huni Kewenangan Provinsi	Provinsi DKI Jakarta	370	36.553.854	APBD	Rancangan Awal RKPD	370	301.225.726
PSBD Budi Bhakti 2	A	1	06	04	1.01	04	Penyediaan Alat Bantu	Jumlah Orang yang Mendapatkan Alat Bantu dan Alat Bantu Peraga Sesuai Kebutuhan Kewenangan Provinsi	Provinsi DKI Jakarta	370	30.713.700	APBD	Rancangan Awal RKPD	370	61.427.400
PSBD Budi Bhakti 2	A	1	06	04	1.01	05	Penyediaan Perbekalan Kesehatan di dalam Panti	Jumlah Orang yang Mendapatkan Pemenuhan Kebutuhan Perbekalan Kesehatan di dalam Panti Kewenangan Provinsi	Provinsi DKI Jakarta	370	157.341.863	APBD	Rancangan Awal RKPD	370	213.189.421
PSBD Budi Bhakti 2	A	1	06	04	1.01	06	Pemberian Bimbingan Fisik, Mental, Spiritual dan Sosial	Jumlah Peserta Bimbingan Fisik, Mental, Spiritual dan Sosial Kewenangan Provinsi	Provinsi DKI Jakarta	370	318.450.000	APBD	Rancangan Awal RKPD	370	669.130.000
PSBD Budi Bhakti 2	A	1	06	04	1.01	07	Pemberian Bimbingan Aktivitas hidup Sehari-Hari	Jumlah Peserta Bimbingan Aktivitas Hidup Sehari Hari Kewenangan Provinsi	Provinsi DKI Jakarta	370	4.465.445.180	APBD	Rancangan Awal RKPD	370	4.911.989.698

Perangkat Daerah/Unit Kerja pada Perangkat Daerah	Kode					Usuran/Bidang Usuran Pemerintahan Daerah dan Program/Kegiatan/Sub Kegiatan	Indikator Kinerja Program (outcomes)/Kegiatan (output)/Sub Kegiatan (output)	Rencana Tahun 2024				Catatan Penting	Prakiraan Maju Rencana Tahun 2025		
								Lokasi	Target Capaian Kinerja	Kebutuhan Dana/Pagu Indikatif	Sumber Dana		Target Capaian Kinerja	Kebutuhan Dana/Pagu Indikatif	
1	2					3	4	5	6	7	8	9	10	11	
PSBD Budi Bhakti 2	A	1	06	01			PROGRAM PENUNJANG URUSAN PEMERINTAHAN DAERAH PROVINSI	1. Indeks Kepuasan Layanan Penunjang Urusan Pemerintahan Daerah 2. Indeks Kepuasan Layanan Kepegawaian	Provinsi DKI Jakarta		3.276.493.484				4.060.219.424
PSBD Budi Bhakti 2	A	1	06	01	1.02		Administrasi Keuangan Perangkat Daerah	Indeks Kepuasan Pelayanan Administrasi Keuangan	Provinsi DKI Jakarta	4 indeks	9.000.000			4 indeks	18.480.000
PSBD Budi Bhakti 2	A	1	06	01	1.02	03	Pelaksanaan Penatausahaan dan Pengujian/Verifikasi Keuangan SKPD	Jumlah Dokumen Penatausahaan dan Pengujian/Verifikasi Keuangan SKPD	Provinsi DKI Jakarta	1 dokumen	9.000.000	APBD	Rancangan Awal RKPD	1 dokumen	18.480.000
PSBD Budi Bhakti 2	A	1	06	01	1.05		Administrasi Kepegawaian Perangkat Daerah	Indeks kepuasan pelayanan kepegawaian	Provinsi DKI Jakarta	4 indeks	144.621.012			4 indeks	161.975.533
PSBD Budi Bhakti 2	A	1	06	01	1.05	02	Pengadaan Pakaian Dinas Beserta Atribut Kelengkapannya	Jumlah Paket Pakaian Dinas Beserta Atribut Kelengkapan	Provinsi DKI Jakarta	4 paket	144.621.012	APBD	Rancangan Awal RKPD	4 paket	161.975.533
PSBD Budi Bhakti 2	A	1	06	01	1.06		Administrasi Umum Perangkat Daerah	Indeks kepuasan pelayanan administrasi umum	Provinsi DKI Jakarta	4 indeks	492.327.455			4 indeks	736.868.630
PSBD Budi Bhakti 2	A	1	06	01	1.06	02	Penyediaan Peralatan dan Perlengkapan Kantor	Jumlah Paket Peralatan dan Perlengkapan Kantor yang Disediakan	Provinsi DKI Jakarta	2 paket	120.300.868	APBD	Rancangan Awal RKPD	2 paket	159.365.634
PSBD Budi Bhakti 2	A	1	06	01	1.06	03	Penyediaan Peralatan Rumah Tangga	Jumlah Paket Peralatan Rumah Tangga yang Disediakan	Provinsi DKI Jakarta	2 paket	313.388.587	APBD	Rancangan Awal RKPD	2 paket	511.828.436
PSBD Budi Bhakti 2	A	1	06	01	1.06	07	Penyediaan Bahan/Material	Jumlah Paket Bahan/Material yang Disediakan	Provinsi DKI Jakarta	1 paket	58.638.000	APBD	Rancangan Awal RKPD	1 paket	65.674.560
PSBD Budi Bhakti 2	A	1	06	01	1.07		Pengadaan Barang Milik Daerah Penunjang Urusan Pemerintah Daerah	Indeks kepuasan pengadaan barang milik daerah	Provinsi DKI Jakarta	4 indeks	53.216.897			4 indeks	128.581.457
PSBD Budi Bhakti 2	A	1	06	01	1.07	06	Pengadaan Peralatan dan Mesin Lainnya	Jumlah Unit Peralatan dan Mesin Lainnya yang Disediakan	Provinsi DKI Jakarta	0	-	APBD	Rancangan Awal RKPD	18 unit	75.364.560
PSBD Budi Bhakti 2	A	1	06	01	1.07	10	Pengadaan Sarana dan Prasarana Gedung Kantor atau Bangunan Lainnya	Jumlah Unit Sarana dan Prasarana Gedung Kantor atau Bangunan Lainnya yang Disediakan	Provinsi DKI Jakarta	10 unit	53.216.897	APBD	Rancangan Awal RKPD	10 unit	53.216.897
PSBD Budi Bhakti 2	A	1	06	01	1.08		Penyediaan Jasa Penunjang Urusan Pemerintahan Daerah	Indeks Kepuasan Jasa Penunjang Urusan Pemerintahan Daerah	Provinsi DKI Jakarta	4 indeks	2.167.076.430			4 indeks	2.416.410.983
PSBD Budi Bhakti 2	A	1	06	01	1.08	02	Penyediaan Jasa Komunikasi, Sumber Daya Air dan Listrik	Jumlah Laporan Penyediaan Jasa Komunikasi, Sumber Daya Air dan Listrik yang Disediakan	Provinsi DKI Jakarta	1 laporan	398.375.640	APBD	Rancangan Awal RKPD	1 laporan	442.196.960,40
PSBD Budi Bhakti 2	A	1	06	01	1.08	03	Penyediaan Jasa Peralatan dan Perlengkapan Kantor	Jumlah Laporan Penyediaan Jasa Peralatan dan Perlengkapan Kantor yang Disediakan	Provinsi DKI Jakarta	1 laporan	56.090.520	APBD	Rancangan Awal RKPD	1 laporan	56.090.520

Perangkat Daerah/Unit Kerja pada Perangkat Daerah	Kode						Urusan/Bidang Urusan Pemerintahan Daerah dan Program/Kegiatan/Sub Kegiatan	Indikator Kinerja Program (outcomes)/Kegiatan (output)/Sub Kegiatan (output)	Rencana Tahun 2024				Catatan Penting	Prakiraan Maju Rencana Tahun 2025	
									Lokasi	Target Capaian Kinerja	Kebutuhan Dana/Pagu Indikatif	Sumber Dana		Target Capaian Kinerja	Kebutuhan Dana/Pagu Indikatif
1	2						3	4	5	6	7	8	9	10	11
PSBD Budi Bhakti 2	A	1	06	01	1.08	04	Penyediaan Jasa Pelayanan Umum Kantor	Jumlah Laporan Penyediaan Jasa Pelayanan Umum Kantor yang Disediakan	Provinsi DKI Jakarta	3 Laporan	1.712.610.270	APBD	Rancangan Awal RKPD	3 Laporan	1.918.123.502
PSBD Budi Bhakti 2	A	1	06	01	1.09		Pemeliharaan Barang Milik Daerah Penunjang Urusan Pemerintahan Daerah	Indeks kepuasan kualitas barang milik daerah penunjang Urusan Pemerintahan	Provinsi DKI Jakarta	4 indeks	410.251.690			4 indeks	597.902.821
PSBD Budi Bhakti 2	A	1	06	01	1.09	02	Penyediaan Jasa Pemeliharaan, Biaya Pemeliharaan, Pajak dan Perizinan Kendaraan Dinas Operasional atau Lapangan	Jumlah Kendaraan Dinas Operasional atau Lapangan yang Dipelihara dan Dibayarkan Pajak dan Perizinannya	Provinsi DKI Jakarta	6 unit	178.206.812	APBD	Rancangan Awal RKPD	6 unit	199.591.629
PSBD Budi Bhakti 2	A	1	06	01	1.09	06	Pemeliharaan Peralatan dan Mesin Lainnya	Jumlah Peralatan dan Mesin Lainnya yang Dipelihara	Provinsi DKI Jakarta	6 unit	48.062.822	APBD	Rancangan Awal RKPD	12 unit	192.251.290
PSBD Budi Bhakti 2	A	1	06	01	1.09	10	Pemeliharaan/Rehabilitasi Sarana dan Prasarana Gedung Kantor atau Bangunan Lainnya	Jumlah Sarana dan Prasarana Gedung Kantor atau Bangunan Lainnya yang Dipelihara/Direhabilitasi	Provinsi DKI Jakarta	1 unit	142.879.200	APBD	Rancangan Awal RKPD	4 unit	160.024.704
PSBD Budi Bhakti 2	A	1	06	01	1.09	11	Pemeliharaan/Rehabilitasi Sarana dan Prasarana Pendukung Gedung Kantor atau Bangunan Lainnya	Jumlah Sarana dan Prasarana Pendukung Gedung Kantor atau Bangunan Lainnya yang Dipelihara/Direhabilitasi	Provinsi DKI Jakarta	19 unit	41.102.856	APBD	Rancangan Awal RKPD	24 unit	46.035.199

Perangkat Daerah/Unit Kerja pada Perangkat Daerah	Kode					Usuran/Bidang Urusan Pemerintahan Daerah dan Program/Kegiatan/Sub Kegiatan	Indikator Kinerja Program (outcomes)/Kegiatan (output)/Sub Kegiatan (output)	Rencana Tahun 2024				Catatan Penting	Prakiraan Maju Rencana Tahun 2025		
								Lokasi	Target Capaian Kinerja	Kebutuhan Dana/Pagu Indikatif	Sumber Dana		Target Capaian Kinerja	Kebutuhan Dana/Pagu Indikatif	
1	2					3	4	5	6	7	8	9	10	11	
PSP BK Harapan Mulia	A	1					URUSAN PEMERINTAHAN WAJIB YANG BERKAITAN DENGAN PELAYANAN DASAR	Provinsi DKI Jakarta	1 Tahun	14.974.906.324	APBD	Rancangan Awal RKPD	1 Tahun	14.974.906.324	
PSP BK Harapan Mulia	A	1	06				URUSAN PEMERINTAH BIDANG SOSIAL	Provinsi DKI Jakarta	1 tahun	14.974.906.324	APBD	Rancangan Awal RKPD		14.974.906.324	
PSP BK Harapan Mulia	A	1	06	04			PROGRAM REHABILITASI SOSIAL	Provinsi DKI Jakarta	6 Indeks	11.691.676.694	APBD	Rancangan Awal RKPD	6 Indeks	11.691.676.694	
PSP BK Harapan Mulia	A	1	06	04	1.05		Rehabilitasi Sosial Bagi Penyandang Masalah Kesejahteraan Sosial (PMKS) lainnya di Luar HIV/AIDS dan NAPZA di dalam	1. Persentase pencapaian mutu minimal pelayanan dasar rehabilitasi sosial bagi Wanita Tuna Susila dan Korban Tindak Kekerasan di dalam panti 2. Persentase pencapaian penerima pelayanan rehabilitasi sosial dasar bagi Wanita Tuna Susila dan Korban Tindak Kekerasan di dalam panti	Provinsi DKI Jakarta	100%	11.691.676.694	APBD	Rancangan Awal RKPD	100%	11.691.676.694
PSP BK Harapan Mulia	A	1	06	04	1.05	01	Penyediaan Permakanan	Jumlah Orang yang Mendapatkan Pemenuhan Kebutuhan Permakanan Sesuai dengan Standar Gizi Minimal Kewenangan Provinsi	Provinsi DKI Jakarta	240 orang	4.815.606.596	APBD	Rancangan Awal RKPD	240 orang	4.815.606.596
PSP BK Harapan Mulia	A	1	06	04	1.05	02	Penyediaan Sandang	Jumlah Orang yang Menerima Pakaian dan Kelengkapan Lainnya yang Tersedia dalam 1 Tahun Kewenangan Provinsi	Provinsi DKI Jakarta	240 orang	1.105.268.359	APBD	Rancangan Awal RKPD	240 orang	1.105.268.359
PSP BK Harapan Mulia	A	1	06	04	1.05	03	Penyediaan Asrama/Wisma yang Mudah Diakses	Jumlah Orang yang Mendapatkan Sarana Hunian yang nyaman Sesuai Kebutuhan Kewenangan Provinsi	Provinsi DKI Jakarta	30 orang	725.246.128	APBD	Rancangan Awal RKPD	30 orang	725.246.128
PSP BK Harapan Mulia	A	1	06	04	1.05	04	Penyediaan Perbekalan Kesehatan di dalam Panti	Jumlah Orang yang Mendapatkan Pemenuhan Kebutuhan Perbekalan Kesehatan di dalam Panti Kewenangan Provinsi	Provinsi DKI Jakarta	240 orang	207.991.385	APBD	Rancangan Awal RKPD	240 orang	207.991.385
PSP BK Harapan Mulia	A	1	06	04	1.05	05	Pemberian Bimbingan Fisik, Mental, Spiritual dan Sosial	Jumlah Peserta Bimbingan Fisik, Mental, Spiritual dan Sosial Kewenangan Provinsi	Provinsi DKI Jakarta	240 orang	1.603.808.978	APBD	Rancangan Awal RKPD	240 orang	1.603.808.978
PSP BK Harapan Mulia	A	1	06	04	1.05	06	Pemberian Bimbingan Aktivitas hidup Sehari-Hari	Jumlah Peserta Bimbingan Aktivitas Hidup Sehari Hari Kewenangan Provinsi	Provinsi DKI Jakarta	48 orang	3.233.755.248	APBD	Rancangan Awal RKPD	48 orang	3.233.755.248
PSP BK Harapan Mulia	A	1	06	01			PROGRAM PENUNJANG URUSAN PEMERINTAHAN DAERAH PROVINSI	1. Indeks Kepuasan Layanan Penunjang Urusan Pemerintahan Daerah 2. Indeks Kepuasan Layanan Kepegawaian	Provinsi DKI Jakarta	44 paket	3.283.229.630	APBD	Rancangan Awal RKPD	44 paket	3.283.229.630

Perangkat Daerah/Unit Kerja pada Perangkat Daerah	Kode						Urusan/Bidang Urusan Pemerintahan Daerah dan Program/Kegiatan/Sub Kegiatan	Indikator Kinerja Program (outcomes)/Kegiatan (output)/Sub Kegiatan (output)	Rencana Tahun 2024				Catatan Penting	Prakiraan Maju Rencana Tahun 2025	
									Lokasi	Target Capaian Kinerja	Kebutuhan Dana/Pagu Indikatif	Sumber Dana		Target Capaian Kinerja	Kebutuhan Dana/Pagu Indikatif
PSP BK Harapan Mulia	A	1	06	01	1.02		Administrasi Keuangan Perangkat Daerah	Indeks Kepuasan Pelayanan Administrasi Keuangan Perangkat Daerah	Provinsi DKI Jakarta	1 paket	16.000.000	APBD	Rancangan Awal RKPD	1 paket	16.000.000
PSP BK Harapan Mulia	A	1	06	01	1.02	03	Pelaksanaan Penatausahaan dan Pengujian/Verifikasi Keuangan SKPD	Jumlah kebutuhan benda pos untuk administrasi keuangan dan administrasi terminasi WBS	Provinsi DKI Jakarta	1 paket	16.000.000	APBD	Rancangan Awal RKPD	1 paket	16.000.000
PSP BK Harapan Mulia	A	1	06	01	1.05		Administrasi Kepegawaian Perangkat Daerah	Indeks kepuasan pelayanan kepegawaian	Provinsi DKI Jakarta	4 paket	88.396.937	APBD	Rancangan Awal RKPD	4 paket	88.396.937
PSP BK Harapan Mulia	A	1	06	01	1.05	02	Pengadaan Pakaian Dinas beserta Atribut Kelengkapannya	Jumlah Paket Pakaian Dinas Beserta Atribut Kelengkapan	Provinsi DKI Jakarta	4 paket	88.396.937	APBD	Rancangan Awal RKPD	4 paket	88.396.937
PSP BK Harapan Mulia	A	1	06	01	1.06		Administrasi Umum Perangkat Daerah	Indeks kepuasan dalam Penyediaan Peralatan dan Perlengkapan Kantor	Provinsi DKI Jakarta	7 paket	680.017.933	APBD	Rancangan Awal RKPD	7 paket	680.017.933
PSP BK Harapan Mulia	A	1	06	01	1.06	02	Penyediaan Peralatan dan Perlengkapan Kantor	Indeks kepuasan Tersedianya peralatan dan perlengkapan kantor yang dibutuhkan	Provinsi DKI Jakarta	3 paket	191.306.402	APBD	Rancangan Awal RKPD	3 paket	191.306.402
PSP BK Harapan Mulia	A	1	06	01	1.06	03	Penyediaan Peralatan Rumah Tangga	Indeks kepuasan Tersedianya peralatan Rumah Tangga yang dibutuhkan	Provinsi DKI Jakarta	2 paket	256.181.606	APBD	Rancangan Awal RKPD	2 paket	256.181.606
PSP BK Harapan Mulia	A	1	06	01	1.06	07	Penyediaan Bahan/material	Tersedianya Bahan Bakar Minyak (BBM) untuk KDO Panti	Provinsi DKI Jakarta	1 paket	232.529.925	APBD	Rancangan Awal RKPD	1 paket	232.529.925
PSP BK Harapan Mulia	A	1	06	01	1.07		Pengadaan Barang Milik Daerah Penunjang Urusan Pemerintah Daerah	Indeks Kepuasan Pengadaan Barang Milik Daerah	Provinsi DKI Jakarta	14 paket	246.636.872	APBD	Rancangan Awal RKPD	14 paket	246.636.872
PSP BK Harapan Mulia	A	1	06	01	1.07	06	Pengadaan Peralatan dan Mesin lainnya	Jumlah Peralatan dan Mesin Lainnya yang Disediakan	Provinsi DKI Jakarta	9 paket	162.550.953	APBD	Rancangan Awal RKPD	9 paket	162.550.953
PSP BK Harapan Mulia	A	1	06	01	1.07	10	Pengadaan Sarana dan Prasarana Gedung Kantor atau Bangunan Lainnya	Tersedianya kebutuhan alat dan bahan untuk sarana dan prasarana gedung kantor yang disediakan	Provinsi DKI Jakarta	4 paket	84.085.919	APBD	Rancangan Awal RKPD	4 paket	84.085.919
PSP BK Harapan Mulia	A	1	06	01	1.08		Penyediaan Jasa Penunjang Urusan Pemerintah Daerah	Indeks Kepuasan Jasa Penunjang Urusan Pemerintahan Daerah	Provinsi DKI Jakarta	8 paket	2.133.660.948	APBD	Rancangan Awal RKPD	8 paket	2.133.660.948
PSP BK Harapan Mulia	A	1	06	01	1.08	02	Penyediaan Jasa Komunikasi, Sumber Daya Air dan Listrik	Jumlah Penyediaan Jasa Komunikasi, Sumber Daya Air dan Listrik yang Disediakan	Provinsi DKI Jakarta	6 paket	484.866.422	APBD	Rancangan Awal RKPD	6 paket	484.866.422
PSP BK Harapan Mulia	A	1	06	01	1.08	03	Penyediaan Jasa Peralatan dan Perlengkapan Kantor	Terlaksananya jasa penyediaan alat penggandaan (sewa mesin fotocopy)	Provinsi DKI Jakarta	1 paket	112.181.040	APBD	Rancangan Awal RKPD	1 paket	112.181.040
PSP BK Harapan Mulia	A	1	06	01	1.08	04	Penyediaan Jasa Pelayanan Umum Kantor	Jumlah Petugas Pelayanan Umum Kantor	Provinsi DKI Jakarta	23 orang	1.536.613.486	APBD	Rancangan Awal RKPD	23 orang	1.536.613.486

Perangkat Daerah/Unit Kerja pada Perangkat Daerah	Kode						Urusan/Bidang Urusan Pemerintahan Daerah dan Program/Kegiatan/Sub Kegiatan	Indikator Kinerja Program (outcomes)/Kegiatan (output)/Sub Kegiatan (output)	Rencana Tahun 2024				Catatan Penting	Prakiraan Maju Rencana Tahun 2025	
									Lokasi	Target Capaian Kinerja	Kebutuhan Dana/Pagu Indikatif	Sumber Dana		Target Capaian Kinerja	Kebutuhan Dana/Pagu Indikatif
1	2						3	4	5	6	7	8	9	10	11
PSP BK Harapan Mulia	A	1	06	01	1.09		Pemeliharaan Barang Milik Daerah Penunjang Urusan Pemerintahan Daerah	Indeks Kepuasan Kualitas Barang Milik Daerah Penunjang Urusan Pemerintahan	Provinsi DKI Jakarta	11 paket	118.516.940	APBD	Rancangan Awal RKPD	10 paket	118.516.940
PSP BK Harapan Mulia	A	1	06	01	1.09	02	Penyediaan Jasa Pemeliharaan, Biaya Pemeliharaan, Pajak dan Perizinan Kendaraan Dinas Operasional atau Lapangan	Jumlah Kendaraan Dinas Operasional atau Lapangan yang Dipelihara dan Dibayarkan Pajak dan Perizinannya	Provinsi DKI Jakarta	2 paket	53.775.420	APBD	Rancangan Awal RKPD	2 paket	53.775.420
PSP BK Harapan Mulia	A	1	06	01	1.09	06	Pemeliharaan Peralatan dan Mesin Lainnya	Jumlah Peralatan dan Mesin Lainnya yang Dipelihara	Provinsi DKI Jakarta	6 paket	23.394.404	APBD	Rancangan Awal RKPD	6 paket	23.394.404
PSP BK Harapan Mulia	A	1	06	01	1.09	10	Pemeliharaan/Rehabilitasi Sarana dan Prasarana Pendukung Gedung Kantor atau Bangunan Lainnya	Jumlah Sarana dan Prasarana Gedung Kantor atau Bangunan Lainnya yang Dipelihara/Direhabilitasi	Provinsi DKI Jakarta	1 paket	12.569.500	APBD	Rancangan Awal RKPD	1 paket	12.569.500
PSP BK Harapan Mulia	A	1	06	01	1.09	11	Pemeliharaan/Rehabilitasi Sarana dan Prasarana Pendukung Gedung Kantor atau Bangunan Lainnya	Jumlah Sarana dan Prasarana Pendukung Gedung Kantor atau Bangunan Lainnya yang Dipelihara/Direhabilitasi	Provinsi DKI Jakarta	2 paket	28.777.616	APBD	Rancangan Awal RKPD	2 paket	28.777.616

Perangkat Daerah/Unit Kerja pada Perangkat Daerah	Kode						Urusan/Bidang Urusan Pemerintahan Daerah dan Program/Kegiatan/Sub Kegiatan	Indikator Kinerja Program (outcomes)/Kegiatan (output)/Sub Kegiatan (output)	Rencana Tahun 2024				Catatan Penting	Prakiraan Maju Rencana Tahun 2025	
									Lokasi	Target Capaian Kinerja	Kebutuhan Dana/Pagu Indikatif	Sumber Dana		Target Capaian Kinerja	Kebutuhan Dana/Pagu Indikatif
1	2						3	4	5	6	7	8	9	10	11
Pusdatin KeSos	A	1					URUSAN PEMERINTAHAN WAJIB YANG BERKAITAN DENGAN PELAYANAN DASAR				54.040.391.210	APBD			54.040.391.210
Pusdatin KeSos	A	1	06				URUSAN PEMERINTAHAN BIDANG SOSIAL				54.040.391.210	APBD			54.040.391.210
Pusdatin KeSos	A	1	06	05			PROGRAM PERLINDUNGAN DAN JAMINAN SOSIAL		Provinsi DKI Jakarta		51.705.423.299	APBD	Program/Kegiatan/Sub Kegiatan lanjutan		51.705.423.299
Pusdatin KeSos	A	1	06	05	1.02		Pengelolaan Data Fakir Miskin Cakupan Daerah Provinsi	Persentase penerima manfaat yang mendapatkan bantuan sosial dan pengembangan ekonomi	Provinsi DKI Jakarta	100%	51.705.423.299	APBD	Program/Kegiatan/Sub Kegiatan lanjutan	100%	51.705.423.299
Pusdatin KeSos	A	1	06	05	1.02	02	Pengelolaan Fakir Miskin Lintas Daerah Kabupaten/Kota	Jumlah Keluarga yang Mendapatkan Pengentasan Fakir Miskin Lintas Kabupaten/Kota	Provinsi DKI Jakarta	635.099 Keluarga	51.705.423.299	APBD	Program/Kegiatan/Sub Kegiatan lanjutan	635.099 Keluarga	51.705.423.299
Pusdatin KeSos						01	Penyediaan Petugas Pendata dan Pendamping Sosial	Jumlah Keluarga yang Mendapatkan Pengentasan Fakir Miskin Lintas Kabupaten/Kota	Provinsi DKI Jakarta	635.099 Keluarga	51.097.451.274		Program/Kegiatan/Sub Kegiatan lanjutan	635.099 Keluarga	51.097.451.274
Pusdatin KeSos						02	Pelaksanaan Bimbingan Teknis bagi Petugas Pendata dan Pendamping Sosial	Jumlah Keluarga yang Mendapatkan Pengentasan Fakir Miskin Lintas Kabupaten/Kota	Provinsi DKI Jakarta	635.099 Keluarga	5.600.000		Program/Kegiatan/Sub Kegiatan lanjutan	635.099 Keluarga	5.600.000
Pusdatin KeSos						03	Penyediaan Peralatan dan Perlengkapan Petugas Pendata dan Pendamping Sosial	Jumlah Keluarga yang Mendapatkan Pengentasan Fakir Miskin Lintas Kabupaten/Kota	Provinsi DKI Jakarta	635.099 Keluarga	602.372.025		Program/Kegiatan/Sub Kegiatan lanjutan	635.099 Keluarga	602.372.025
Pusdatin KeSos	A	1	06	01			PROGRAM PENUNJANG URUSAN PEMERINTAHAN DAERAH PROVINSI		Provinsi DKI Jakarta		2.334.967.911		Program/Kegiatan/Sub Kegiatan lanjutan		2.334.967.911
Pusdatin KeSos	A	X	XX	01	1.02		Administrasi Keuangan Perangkat Daerah	Indeks kepuasan pelayanan administrasi umum	Provinsi DKI Jakarta	4 Indeks	2.000.000	APBD	Program/Kegiatan/Sub Kegiatan lanjutan	4 Indeks	2.000.000
Pusdatin KeSos	A	X	XX	01	1.02	03	Pelaksanaan Penatausahaan dan Pengujian/Verifikasi Keuangan SKPD	Jumlah Dokumen Penatausahaan dan Pengujian/Verifikasi Keuangan SKPD	Provinsi DKI Jakarta	1 Dokumen	2.000.000	APBD	Program/Kegiatan/Sub Kegiatan lanjutan	1 Dokumen	2.000.000
Pusdatin KeSos						01	Penyediaan Perlengkapan Administrasi Keuangan	Jumlah Dokumen Penatausahaan dan Pengujian/Verifikasi Keuangan SKPD	Provinsi DKI Jakarta	1 Dokumen	2.000.000		Program/Kegiatan/Sub Kegiatan lanjutan	1 Dokumen	2.000.000

Perangkat Daerah/Unit Kerja pada Perangkat Daerah	Kode						Usuran/Bidang Usuran Pemerintahan Daerah dan Program/Kegiatan/Sub Kegiatan	Indikator Kinerja Program (outcomes)/Kegiatan (output)/Sub Kegiatan (output)	Rencana Tahun 2024				Catatan Penting	Prakiraan Maju Rencana Tahun 2025	
									Lokasi	Target Capaian Kinerja	Kebutuhan Dana/Pagu Indikatif	Sumber Dana		Target Capaian Kinerja	Kebutuhan Dana/Pagu Indikatif
1	2						3	4	5	6	7	8	9	10	11
Pusdatin KeSos	A	X	XX	01	1.06		Administrasi Umum Perangkat Daerah	Indeks kepuasan pelayanan administrasi umum	Provinsi DKI Jakarta	4 Indeks	2.055.814.143	APBD	Program/Kegiatan/Sub Kegiatan lanjutan	4 Indeks	2.055.814.143
Pusdatin KeSos	A	X	XX	01	1.06	02	Penyediaan Peralatan dan Perlengkapan Kantor	Jumlah Paket Peralatan dan Perlengkapan Kantor yang Disediakan	Provinsi DKI Jakarta	2 Paket	294.862.026	APBD	Program/Kegiatan/Sub Kegiatan lanjutan	2 Paket	294.862.026
Pusdatin KeSos						01	Penyediaan Alat Tulis Kantor	Jumlah Paket Peralatan dan Perlengkapan Kantor yang Disediakan	Provinsi DKI Jakarta	1 Paket	280.324.023		Program/Kegiatan/Sub Kegiatan lanjutan	1 Paket	280.324.023
Pusdatin KeSos						02	Penyediaan Peralatan dan Perlengkapan Penunjang Kebersihan Kantor	Jumlah Paket Peralatan dan Perlengkapan Kantor yang Disediakan	Provinsi DKI Jakarta	1 Paket	14.538.003		Program/Kegiatan/Sub Kegiatan lanjutan	1 Paket	14.538.003
Pusdatin KeSos	A	X	XX	01	1.06	03	Penyediaan Peralatan Rumah Tangga	Jumlah Paket Peralatan Rumah Tangga yang Disediakan	Provinsi DKI Jakarta	1 Paket	19.377.548	APBD	Program/Kegiatan/Sub Kegiatan lanjutan	1 Paket	19.377.548
Pusdatin KeSos						01	Penyediaan Barang Pakai Habis Kebersihan	Jumlah Paket Peralatan Rumah Tangga yang Disediakan	Provinsi DKI Jakarta	1 Paket	19.377.548		Program/Kegiatan/Sub Kegiatan lanjutan	1 Paket	19.377.548
Pusdatin KeSos	A	X	XX	01	1.06	04	Penyediaan Bahan Logistik Kantor	Jumlah Paket Bahan Logistik Kantor yang Disediakan	Provinsi DKI Jakarta	1 Paket	19.463.184	APBD	Program/Kegiatan/Sub Kegiatan lanjutan	1 Paket	19.463.184
Pusdatin KeSos						01	Penyediaan Air Mineral	Jumlah Paket Bahan Logistik Kantor yang Disediakan	Provinsi DKI Jakarta	1 Paket	19.463.184		Program/Kegiatan/Sub Kegiatan lanjutan	1 Paket	19.463.184
Pusdatin KeSos	A	X	XX	01	1.06	05	Penyediaan Barang Cetak dan Penggandaan	Jumlah Paket Barang Cetak dan Penggandaan yang Disediakan	Provinsi DKI Jakarta	1 Paket	14.388.619	APBD	Program/Kegiatan/Sub Kegiatan lanjutan	1 Paket	14.388.619
Pusdatin KeSos						01	Penyediaan Barang Cetak dan Penggandaan	Jumlah Paket Barang Cetak dan Penggandaan yang Disediakan	Provinsi DKI Jakarta	1 Paket	14.388.619		Program/Kegiatan/Sub Kegiatan lanjutan	1 Paket	14.388.619
Pusdatin KeSos	A	X	XX	01	1.06	07	Penyediaan Bahan/Material	Jumlah Paket Bahan/Material yang Disediakan	Provinsi DKI Jakarta	1 Paket	28.363.400	APBD	Program/Kegiatan/Sub Kegiatan lanjutan	1 Paket	28.363.400
Pusdatin KeSos						01	Penyediaan BBM KDO	Jumlah Paket Bahan/Material yang Disediakan	Provinsi DKI Jakarta	1 Paket	28.363.400		Program/Kegiatan/Sub Kegiatan lanjutan	1 Paket	28.363.400
Pusdatin KeSos	A	X	XX	01	1.06	09	Penyelenggaraan Rapat Koordinasi dan Konsultasi SKPD	Jumlah Laporan Penyelenggaraan Rapat Koordinasi dan Konsultasi SKPD	Provinsi DKI Jakarta	1 Laporan	70.341.766	APBD	Program/Kegiatan/Sub Kegiatan lanjutan	1 Laporan	70.341.766
Pusdatin KeSos						01	Penyediaan Konsumsi Rapat Kegiatan Rekrutmen Petugas Pendsos	Jumlah Laporan Penyelenggaraan Rapat Koordinasi dan Konsultasi SKPD	Provinsi DKI Jakarta	1 Laporan	19.500.000		Program/Kegiatan/Sub Kegiatan lanjutan	1 Laporan	19.500.000
Pusdatin KeSos						02	Penyediaan Konsumsi Rapat Kegiatan Koordinasi Petugas Pendsos	Jumlah Laporan Penyelenggaraan Rapat Koordinasi dan Konsultasi SKPD	Provinsi DKI Jakarta	1 Laporan	50.841.766		Program/Kegiatan/Sub Kegiatan lanjutan	1 Laporan	50.841.766

Perangkat Daerah/Unit Kerja pada Perangkat Daerah	Kode							Usuran/Bidang Urusan Pemerintahan Daerah dan Program/Kegiatan/Sub Kegiatan	Indikator Kinerja Program (outcomes)/Kegiatan (output)/Sub Kegiatan (output)	Rencana Tahun 2024				Catatan Penting	Prakiraan Maju Rencana Tahun 2025	
										Lokasi	Target Capaian Kinerja	Kebutuhan Dana/Pagu Indikatif	Sumber Dana		Target Capaian Kinerja	Kebutuhan Dana/Pagu Indikatif
1	2							3	4	5	6	7	8	9	10	11
Pusdatin KeSos	A	X	XX	01	1.06	11		Dukungan Pelaksanaan Sistem Pemerintahan Berbasis Elektronik pada SKPD	Jumlah Dokumen Dukungan Pelaksanaan Sistem Pemerintahan Berbasis Elektronik pada SKPD	Provinsi DKI Jakarta	1 Dokumen	1.609.017.600	APBD	Program/Kegiatan/Sub Kegiatan lanjutan	1 Dokumen	1.609.017.600
Pusdatin KeSos							01	Penyediaan Tenaga Ahli	Jumlah Dokumen Dukungan Pelaksanaan Sistem Pemerintahan Berbasis Elektronik pada SKPD	Provinsi DKI Jakarta	1 Dokumen	1.582.200.000		Program/Kegiatan/Sub Kegiatan lanjutan	1 Dokumen	1.582.200.000
Pusdatin KeSos							02	Pembayaran Lisensi Software	Jumlah Dokumen Dukungan Pelaksanaan Sistem Pemerintahan Berbasis Elektronik pada SKPD	Provinsi DKI Jakarta	1 Dokumen	26.817.600		Program/Kegiatan/Sub Kegiatan lanjutan	1 Dokumen	26.817.600
Pusdatin KeSos	A	X	XX	01	1.07			Pengadaan Barang Milik Daerah Penunjang Urusan Pemerintah Daerah	Indeks kepuasan pengadaan barang milik daerah	Provinsi DKI Jakarta	4 Indeks	159.197.132	APBD	Program/Kegiatan/Sub Kegiatan lanjutan	4 Indeks	159.197.132
Pusdatin KeSos	A	X	XX	01	1.07	06		Pengadaan Peralatan dan Mesin Lainnya	Jumlah Unit Peralatan dan Mesin Lainnya yang Disediakan	Provinsi DKI Jakarta	15 Unit	159.197.132	APBD	Program/Kegiatan/Sub Kegiatan lanjutan	15 Unit	159.197.132
Pusdatin KeSos							01	Pengadaan Peralatan dan Mesin Lainnya	Jumlah Unit Peralatan dan Mesin Lainnya yang Disediakan		15 Unit	159.197.132		Program/Kegiatan/Sub Kegiatan lanjutan	15 Unit	159.197.132
Pusdatin KeSos	A	X	XX	01	1.08			Penyediaan Jasa Penunjang Urusan Pemerintahan Daerah	Indeks Kepuasan Jasa Penunjang Urusan Pemerintahan Daerah	Provinsi DKI Jakarta	4 Indeks	59.274.000	APBD	Program/Kegiatan/Sub Kegiatan lanjutan	4 Indeks	59.274.000
Pusdatin KeSos	A	X	XX	01	1.08	03		Penyediaan Jasa Peralatan dan Perlengkapan Kantor	Jumlah Laporan Penyediaan Jasa Peralatan dan Perlengkapan Kantor yang Disediakan	Provinsi DKI Jakarta	1 Laporan	59.274.000	APBD	Program/Kegiatan/Sub Kegiatan lanjutan	1 Laporan	59.274.000
Pusdatin KeSos							01	Penyediaan sewa mesin fotokopi	Jumlah Laporan Penyediaan Jasa Peralatan dan Perlengkapan Kantor yang Disediakan		1 Laporan	59.274.000		Program/Kegiatan/Sub Kegiatan lanjutan	1 Laporan	59.274.000
Pusdatin KeSos	A	X	XX	01	1.09			Pemeliharaan Barang Milik Daerah Penunjang Urusan Pemerintahan Daerah	Indeks kepuasan kualitas barang milik daerah penunjang Urusan Pemerintahan	Provinsi DKI Jakarta	4 Indeks	58.682.636	APBD	Program/Kegiatan/Sub Kegiatan lanjutan	4 Indeks	58.682.636
Pusdatin KeSos	A	X	XX	01	1.09	02		Penyediaan Jasa Pemeliharaan, Biaya Pemeliharaan, Pajak dan Perizinan Kendaraan Dinas Operasional atau Lapangan	Jumlah Kendaraan Dinas Operasional atau Lapangan yang Dipelihara dan Dibayarkan Pajak dan Perizinannya	Provinsi DKI Jakarta	1 Unit	888.000	APBD	Program/Kegiatan/Sub Kegiatan lanjutan	1 Unit	888.000
Pusdatin KeSos							01	Penyediaan jasa pemeliharaan KDO/KDO Khusus	Jumlah Kendaraan Dinas Operasional atau Lapangan yang Dipelihara dan Dibayarkan Pajak dan Perizinannya	Provinsi DKI Jakarta	1 Unit	888.000		Program/Kegiatan/Sub Kegiatan lanjutan	1 Unit	888.000

Perangkat Daerah/Unit Kerja pada Perangkat Daerah	Kode							Urusan/Bidang Urusan Pemerintahan Daerah dan Program/Kegiatan/Sub Kegiatan	Indikator Kinerja Program (outcomes)/Kegiatan (output)/Sub Kegiatan (output)	Rencana Tahun 2024				Catatan Penting	Prakiraan Maju Rencana Tahun 2025	
										Lokasi	Target Capaian Kinerja	Kebutuhan Dana/Pagu Indikatif	Sumber Dana		Target Capaian Kinerja	Kebutuhan Dana/Pagu Indikatif
1	2							3	4	5	6	7	8	9	10	11
Pusdatin KeSos	A	X	XX	01	1.09	06		Pemeliharaan Peralatan dan Mesin Lainnya	Jumlah Peralatan dan Mesin Lainnya yang Dipelihara	Provinsi DKI Jakarta	98 Unit	39.432.350	APBD	Program/Kegiatan/Sub Kegiatan lanjutan	98 Unit	39.432.350
Pusdatin KeSos							01	Pemeliharaan Peralatan Personal Computer	Jumlah Peralatan dan Mesin Lainnya yang Dipelihara	Provinsi DKI Jakarta	98 Unit	39.432.350		Program/Kegiatan/Sub Kegiatan lanjutan	98 Unit	39.432.350
Pusdatin KeSos	A	X	XX	01	1.09	11		Pemeliharaan/Rehabilitasi Sarana dan Prasarana Pendukung Gedung Kantor atau Bangunan Lainnya	Jumlah Sarana dan Prasarana Pendukung Gedung Kantor atau Bangunan Lainnya yang Dipelihara/Direhabilitasi	Provinsi DKI Jakarta	17 Unit	18.362.286	APBD	Rancangan Awal RKPD	17 Unit	18.362.286
Pusdatin KeSos							01	Pemeliharaan Alat Pendingin (AC/AC Split)	Jumlah Sarana dan Prasarana Pendukung Gedung Kantor atau Bangunan Lainnya yang Dipelihara/Direhabilitasi	Provinsi DKI Jakarta	17 Unit	17.226.978		Rancangan Awal RKPD	17 Unit	17.226.978
Pusdatin KeSos							02	Pengisian Tabung Alat Pemadam Api Ringan (APAR)	Jumlah Sarana dan Prasarana Pendukung Gedung Kantor atau Bangunan Lainnya yang Dipelihara/Direhabilitasi	Provinsi DKI Jakarta	17 Unit	1.135.308		Rancangan Awal RKPD	17 Unit	1.135.308

Perangkat Daerah/Unit Kerja pada Perangkat Daerah	Kode						Urusan/Bidang Urusan Pemerintahan Daerah dan Program/Kegiatan/Sub Kegiatan	Indikator Kinerja Program (outcomes)/Kegiatan (output)/Sub Kegiatan (output)	Rencana Tahun 2024				Catatan Penting	Prakiraan Maju Rencana Tahun 2025	
									Lokasi	Target Capaian Kinerja	Kebutuhan Dana/Pagu Indikatif	Sumber Dana		Target Capaian Kinerja	Kebutuhan Dana/Pagu Indikatif
1	2						3	4	5	6	7	8	9	10	11
Sekretariat Masjid Raya KH. Hasyim Ashari	A	1					URUSAN PEMERINTAHAN WAJIB YANG BERKAITAN DENGAN PELAYANAN DASAR			12.835.923.629				12.835.923.629	
Sekretariat Masjid Raya KH. Hasyim Ashari	A	1	06				URUSAN PEMERINTAHAN BIDANG SOSIAL			12.835.923.629				12.835.923.629	
Sekretariat Masjid Raya KH. Hasyim Ashari	A	1	06	01			PROGRAM PENUNJANG URUSAN PEMERINTAHAN DAERAH PROVINSI	1. Indeks Kepuasan Layanan Penunjang Urusan Pemerintahan Daerah 2. Indeks Kepuasan Layanan Kepegawaian			12.835.923.629	APBD		12.835.923.629	
Sekretariat Masjid Raya KH. Hasyim Ashari	A	1	06	01	1.02		Administrasi Keuangan Perangkat Daerah	Indeks kepuasan pelayanan administrasi keuangan	Provinsi DKI Jakarta	100%	4.000.000	APBD	100%	4.000.000	
Sekretariat Masjid Raya KH. Hasyim Ashari	A	1	06	01	1.02	03	Pelaksanaan Penatausahaan dan Pengujian/Verifikasi Keuangan SKPD	Nilai Kepuasan terhadap Pelaksanaan Penatausahaan dan Pengujian/Verifikasi Keuangan SKPD	Provinsi DKI Jakarta	100%	4.000.000	APBD	100%	4.000.000	
Sekretariat Masjid Raya KH. Hasyim Ashari						01	Penyediaan Jasa Administrasi Keuangan	Jumlah Dokumen Penatausahaan dan Pengujian/Verifikasi Keuangan SKPD	Provinsi DKI Jakarta	100%	4.000.000	APBD	100%	4.000.000	
Sekretariat Masjid Raya KH. Hasyim Ashari	A	1	06	01	1.05		Administrasi Kepegawaian Perangkat Daerah	Indeks kepuasan pelayanan administrasi umum	Provinsi DKI Jakarta	100%	175.861.796	APBD	100%	175.861.796	
Sekretariat Masjid Raya KH. Hasyim Ashari	A	1	06	01	1.05	02	Pengadaan Pakaian Dinas Beserta Atribut Kelengkapannya	Jumlah Paket Pakaian Dinas Beserta Atribut Kelengkapan	Provinsi DKI Jakarta	100%	175.861.796	APBD	100%	175.861.796	
Sekretariat Masjid Raya KH. Hasyim Ashari						01	Pengadaan Pakaian Dinas dan Atribut Kelengkapan Petugas Kebersihan Kantor	Jumlah Paket Pakaian Dinas dan Atribut Kelengkapan Petugas Kebersihan Kantor	Provinsi DKI Jakarta	100%	113.720.832	APBD	100%	113.720.832	
Sekretariat Masjid Raya KH. Hasyim Ashari						02	Pengadaan Pakaian Dinas dan Atribut Kelengkapan Petugas Keamanan Kantor	Jumlah Paket Pakaian Dinas dan Atribut Kelengkapan Petugas Keamanan Kantor	Provinsi DKI Jakarta	100%	52.596.296	APBD	100%	52.596.296	
Sekretariat Masjid Raya KH. Hasyim Ashari						03	Pengadaan Pakaian Dinas dan Atribut Kelengkapan Petugas Mekanikal Elektrikal Kantor	Jumlah Paket Pakaian Dinas dan Atribut Kelengkapan Petugas Mekanikal Elektrikal Kantor	Provinsi DKI Jakarta	100%	9.544.668	APBD	100%	9.544.668	

Perangkat Daerah/Unit Kerja pada Perangkat Daerah	Kode						Urusan/Bidang Urusan Pemerintahan Daerah dan Program/Kegiatan/Sub Kegiatan	Indikator Kinerja Program (outcomes)/Kegiatan (output)/Sub Kegiatan (output)	Rencana Tahun 2024				Catatan Penting	Prakiraan Maju Rencana Tahun 2025	
									Lokasi	Target Capaian Kinerja	Kebutuhan Dana/Pagu Indikatif	Sumber Dana		Target Capaian Kinerja	Kebutuhan Dana/Pagu Indikatif
1	2						3	4	5	6	7	8	9	10	11
Sekretariat Masjid Raya KH. Hasyim Ashari	A	1	06	01	1.06		Administrasi Umum Perangkat Daerah	Indeks kepuasan pelayanan administrasi umum	Provinsi DKI Jakarta	100%	493.174.752	APBD		100%	493.174.752
Sekretariat Masjid Raya KH. Hasyim Ashari	A	1	06	01	1.06	02	Penyediaan Peralatan dan Perlengkapan Kantor	Jumlah Paket Peralatan dan Perlengkapan Kantor yang Disediakan	Provinsi DKI Jakarta	100%	194.014.197	APBD		100%	194.014.197
Sekretariat Masjid Raya KH. Hasyim Ashari						01	Penyediaan Alat Tulis Kantor	Jumlah Paket Alat Tulis Kantor yang disediakan	Provinsi DKI Jakarta	100%	57.502.623	APBD		100%	57.502.623
Sekretariat Masjid Raya KH. Hasyim Ashari						02	Penyediaan Peralatan dan Perlengkapan Penunjang Kebersihan Kantor	Jumlah Paket Peralatan dan Perlengkapan Penunjang Kebersihan Kantor yang disediakan	Provinsi DKI Jakarta	100%	136.511.574	APBD		100%	136.511.574
Sekretariat Masjid Raya KH. Hasyim Ashari	A	1	06	01	1.06	03	Penyediaan Peralatan Rumah Tangga	Jumlah Paket Peralatan Rumah Tangga yang Disediakan	Provinsi DKI Jakarta	100%	277.489.943	APBD		100%	277.489.943
Sekretariat Masjid Raya KH. Hasyim Ashari						01	Penyediaan Peralatan Rumah Tangga Kantor	Jumlah Paket Peralatan Rumah Tangga Kantor yang disediakan	Provinsi DKI Jakarta	100%	59.014.859	APBD		100%	59.014.859
Sekretariat Masjid Raya KH. Hasyim Ashari						02	Penyediaan Barang Pakai Habis Kebersihan	Jumlah Paket Peralatan Rumah Tangga yang Disediakan	Provinsi DKI Jakarta	100%	218.475.084	APBD		100%	218.475.084
Sekretariat Masjid Raya KH. Hasyim Ashari	A	1	06	01	1.06	05	Penyediaan Barang Cetak dan Penggandaan	Jumlah Paket Barang Cetak dan Penggandaan yang Disediakan	Provinsi DKI Jakarta	100%	8.272.612	APBD		100%	8.272.612
Sekretariat Masjid Raya KH. Hasyim Ashari						01	Penyediaan Barang Cetak dan Penggandaan	Jumlah Barang Cetak dan Penggandaan yang disediakan	Provinsi DKI Jakarta	100%	8.272.612	APBD		100%	8.272.612
Sekretariat Masjid Raya KH. Hasyim Ashari	A	1	06	01	1.06	07	Penyediaan Bahan/Material	Jumlah Paket Bahan/Material yang Disediakan	Provinsi DKI Jakarta	100%	13.398.000	APBD		100%	13.398.000
Sekretariat Masjid Raya KH. Hasyim Ashari						01	Penyediaan BBM KDO	Jumlah Paket BBM KDO yang Disediakan	Provinsi DKI Jakarta	100%	4.350.000	APBD		100%	4.350.000
Sekretariat Masjid Raya KH. Hasyim Ashari						03	Penyediaan BBM Mesin Potong Rumput	Jumlah Paket BBM Mesin Potong Rumput yang Disediakan	Provinsi DKI Jakarta	100%	9.048.000	APBD		100%	9.048.000
Sekretariat Masjid Raya KH. Hasyim Ashari	A	1	06	01	1.07		Pengadaan Barang Milik Daerah Penunjang Urusan Pemerintah Daerah	Indeks kepuasan pengadaan barang milik daerah	Provinsi DKI Jakarta	100%	2.374.831.762	APBD		100%	2.374.831.762

Perangkat Daerah/Unit Kerja pada Perangkat Daerah	Kode						Urusan/Bidang Urusan Pemerintahan Daerah dan Program/Kegiatan/Sub Kegiatan	Indikator Kinerja Program (outcomes)/Kegiatan (output)/Sub Kegiatan (output)	Rencana Tahun 2024				Catatan Penting	Prakiraan Maju Rencana Tahun 2025		
									Lokasi	Target Capaian Kinerja	Kebutuhan Dana/Pagu Indikatif	Sumber Dana		Target Capaian Kinerja	Kebutuhan Dana/Pagu Indikatif	
1	2						3	4	5	6	7	8	9	10	11	
Sekretariat Masjid Raya KH. Hasyim Ashari	A	1	06	01	1.07	05		Pengadaan Mebel	Jumlah Paket Mebel yang Disediakan	Provinsi DKI Jakarta	100%	251.726.093	APBD		100%	251.726.093
Sekretariat Masjid Raya KH. Hasyim Ashari							01	Pengadaan Mebel	Jumlah Paket Mebel yang Disediakan	Provinsi DKI Jakarta	100%	251.726.093	APBD		100%	251.726.093
Sekretariat Masjid Raya KH. Hasyim Ashari	A	1	06	01	1.07	06		Pengadaan Peralatan dan Mesin Lainnya	Jumlah Unit Peralatan dan Mesin Lainnya yang Disediakan	Provinsi DKI Jakarta	100%	319.080.600	APBD		100%	319.080.600
Sekretariat Masjid Raya KH. Hasyim Ashari							01	Pengadaan Peralatan dan Mesin Lainnya	Jumlah Unit Peralatan dan Mesin Lainnya yang Disediakan	Provinsi DKI Jakarta	100%	319.080.600	APBD		100%	319.080.600
Sekretariat Masjid Raya KH. Hasyim Ashari	A	1	06	01	1.07	10		Pengadaan Sarana dan Prasarana Gedung Kantor atau Bangunan Lainnya	Jumlah Unit Sarana dan Prasarana Gedung Kantor atau Bangunan Lainnya yang Disediakan	Provinsi DKI Jakarta	100%	1.804.025.069	APBD		100%	1.804.025.069
Sekretariat Masjid Raya KH. Hasyim Ashari							01	Pengadaan Sarana dan Prasarana Gedung Kantor	Jumlah Unit Sarana dan Prasarana Gedung Kantor atau Bangunan Lainnya yang Disediakan	Provinsi DKI Jakarta	100%	1.352.286.360	APBD		100%	1.352.286.360
Sekretariat Masjid Raya KH. Hasyim Ashari							02	Pengadaan Sarana dan Prasarana Mekanikal Elektrikal	Jumlah Unit Sarana dan Prasarana Gedung Kantor atau Bangunan Lainnya yang Disediakan	Provinsi DKI Jakarta	100%	386.799.269	APBD		100%	386.799.269
Sekretariat Masjid Raya KH. Hasyim Ashari							03	Pengadaan Sarana dan Prasarana Plumbing	Jumlah Unit Sarana dan Prasarana Gedung Kantor atau Bangunan Lainnya yang Disediakan	Provinsi DKI Jakarta	100%	64.939.440	APBD		100%	64.939.440
Sekretariat Masjid Raya KH. Hasyim Ashari	A	1	06	01	1.08			Penyediaan Jasa Penunjang Urusan Pemerintahan Daerah	Indeks Kepuasan Jasa Penunjang Urusan Pemerintahan Daerah	Provinsi DKI Jakarta	100%	5.585.751.530	APBD		100%	5.585.751.530
Sekretariat Masjid Raya KH. Hasyim Ashari	A	1	06	01	1.08	02		Penyediaan Jasa Komunikasi, Sumber Daya Air dan Listrik	Jumlah Laporan Penyediaan Jasa Komunikasi, Sumber Daya Air dan Listrik yang Disediakan	Provinsi DKI Jakarta	100%	912.736.800	APBD		100%	912.736.800
Sekretariat Masjid Raya KH. Hasyim Ashari							01	Penyediaan Jasa Komunikasi	Jumlah Laporan Penyediaan Jasa Komunikasi, Sumber Daya Air dan Listrik yang Disediakan	Provinsi DKI Jakarta	100%	912.736.800	APBD		100%	912.736.800
Sekretariat Masjid Raya KH. Hasyim Ashari	A	1	06	01	1.08	03		Penyediaan Jasa Peralatan dan Perlengkapan Kantor	Jumlah Laporan Penyediaan Jasa Peralatan dan Perlengkapan Kantor yang Disediakan	Provinsi DKI Jakarta	100%	42.624.000	APBD		100%	42.624.000
Sekretariat Masjid Raya KH. Hasyim Ashari							01	Penyediaan sewa mesin fotokopi	Jumlah Laporan Penyediaan Jasa Peralatan dan Perlengkapan Kantor yang Disediakan	Provinsi DKI Jakarta	100%	42.624.000	APBD		100%	42.624.000
Sekretariat Masjid Raya KH. Hasyim Ashari	A	1	06	01	1.08	04		Penyediaan Jasa Pelayanan Umum Kantor	Jumlah Laporan Penyediaan Jasa Pelayanan Umum Kantor yang Disediakan	Provinsi DKI Jakarta	100%	4.630.390.730	APBD		100%	4.630.390.730

Perangkat Daerah/Unit Kerja pada Perangkat Daerah	Kode						Urusan/Bidang Urusan Pemerintahan Daerah dan Program/Kegiatan/Sub Kegiatan	Indikator Kinerja Program (outcomes)/Kegiatan (output)/Sub Kegiatan (output)	Rencana Tahun 2024				Catatan Penting	Prakiraan Maju Rencana Tahun 2025	
									Lokasi	Target Capaian Kinerja	Kebutuhan Dana/Pagu Indikatif	Sumber Dana		Target Capaian Kinerja	Kebutuhan Dana/Pagu Indikatif
1	2						3	4	5	6	7	8	9	10	11
Sekretariat Masjid Raya KH. Hasyim Ashari							Petugas Kebersihan Dalam Gedung (PJLP)	Jumlah Laporan Penyediaan Jasa Pelayanan Umum Kantor yang Disediakan	Provinsi DKI Jakarta	100%	3.044.640.480	APBD		100%	3.044.640.480
Sekretariat Masjid Raya KH. Hasyim Ashari							Petugas Keamanan (PJLP)	Jumlah Laporan Penyediaan Jasa Pelayanan Umum Kantor yang Disediakan	Provinsi DKI Jakarta	100%	1.332.030.210	APBD		100%	1.332.030.210
Sekretariat Masjid Raya KH. Hasyim Ashari							Petugas Mekanikal dan Elektrikal (PJLP)	Jumlah Laporan Penyediaan Jasa Pelayanan Umum Kantor yang Disediakan	Provinsi DKI Jakarta	100%	253.720.040	APBD		100%	253.720.040
Sekretariat Masjid Raya KH. Hasyim Ashari	A	1	06	01	1.09		Pemeliharaan Barang Milik Daerah Penunjang Urusan Pemerintahan Daerah	Indeks kepuasan kualitas barang milik daerah penunjang Urusan Pemerintahan	Provinsi DKI Jakarta	100%	4.202.303.789	APBD	Rencana Kerja RKPD	100%	4.202.303.789
Sekretariat Masjid Raya KH. Hasyim Ashari	A	1	06	01	1.09	02	Penyediaan Jasa Pemeliharaan, Biaya Pemeliharaan, Pajak dan Perizinan Kendaraan Dinas Operasional atau Lapangan	Jumlah Kendaraan Dinas Operasional atau Lapangan yang Dipelihara dan Dibayarkan Pajak dan Perizinannya	Provinsi DKI Jakarta	100%	7.035.754	APBD	Rencana Kerja RKPD	100%	7.035.754
Sekretariat Masjid Raya KH. Hasyim Ashari						01	Penyediaan Jasa Perizinan KDO/KDO Khusus	Jumlah Kendaraan Dinas Operasional atau Lapangan yang Dipelihara dan Dibayarkan Pajak dan Perizinannya	Provinsi DKI Jakarta	100%	130.000	APBD	Rencana Kerja RKPD	100%	130.000
Sekretariat Masjid Raya KH. Hasyim Ashari						02	Penyediaan Jasa Pemeliharaan KDO/KDO Khusus	Jumlah Kendaraan Dinas Operasional atau Lapangan yang Dipelihara dan Dibayarkan Pajak dan Perizinannya	Provinsi DKI Jakarta	100%	6.905.754	APBD	Rencana Kerja RKPD	100%	6.905.754
Sekretariat Masjid Raya KH. Hasyim Ashari	A	1	06	01	1.09	06	Pemeliharaan Peralatan dan Mesin Lainnya	Jumlah Peralatan dan Mesin Lainnya yang Dipelihara	Provinsi DKI Jakarta	100%	66.104.376	APBD	Rencana Kerja RKPD	100%	66.104.376
Sekretariat Masjid Raya KH. Hasyim Ashari						01	Pemeliharaan Mesin Potong Rumput	Jumlah Mesin Potong Rumput yang Dipelihara	Provinsi DKI Jakarta	100%	5.994.000	APBD	Rencana Kerja RKPD	100%	5.994.000
Sekretariat Masjid Raya KH. Hasyim Ashari						02	Pemeliharaan Mesin Pompa Air	Jumlah Mesin Pompa Air yang Dipelihara	Provinsi DKI Jakarta	100%	24.170.206	APBD	Rencana Kerja RKPD	100%	24.170.206
Sekretariat Masjid Raya KH. Hasyim Ashari						03	Pemeliharaan Komputer/ PC	Jumlah Komputer/ PC yang Dipelihara	Provinsi DKI Jakarta	100%	9.529.927	APBD	Rencana Kerja RKPD	100%	9.529.927
Sekretariat Masjid Raya KH. Hasyim Ashari						04	Pemeliharaan Komputer Note Book/ Laptop	Jumlah Komputer Note Book/ Laptop yang Dipelihara	Provinsi DKI Jakarta	100%	2.301.962	APBD	Rencana Kerja RKPD	100%	2.301.962
Sekretariat Masjid Raya KH. Hasyim Ashari						05	Pemeliharaan Printer	Jumlah Printer yang Dipelihara	Provinsi DKI Jakarta	100%	17.568.281	APBD	Rencana Kerja RKPD	100%	17.568.281

Perangkat Daerah/Unit Kerja pada Perangkat Daerah	Kode						Urusan/Bidang Urusan Pemerintahan Daerah dan Program/Kegiatan/Sub Kegiatan	Indikator Kinerja Program (outcomes)/Kegiatan (output)/Sub Kegiatan (output)	Rencana Tahun 2024				Catatan Penting	Prakiraan Maju Rencana Tahun 2025		
									Lokasi	Target Capaian Kinerja	Kebutuhan Dana/Pagu Indikatif	Sumber Dana		Target Capaian Kinerja	Kebutuhan Dana/Pagu Indikatif	
1	2						3	4	5	6	7	8	9	10	11	
Sekretariat Masjid Raya KH. Hasyim Ashari							06	Pemeliharaan HT	Jumlah Handy Talkie yang Dipelihara	Provinsi DKI Jakarta	100%	6.540.000	APBD	Rencana Kerja RKPD	100%	6.540.000
Sekretariat Masjid Raya KH. Hasyim Ashari	A	1	06	01	1.09	09		Pemeliharaan/Rehabilitasi Gedung Kantor dan Bangunan Lainnya	Jumlah Gedung Kantor dan Bangunan Lainnya yang Dipelihara/Direhabilitasi	Provinsi DKI Jakarta	100%	3.845.197.354	APBD	Rencana Kerja RKPD	100%	3.845.197.354
Sekretariat Masjid Raya KH. Hasyim Ashari							01	Pekerjaan Pemagaran, Toliet Luar dan Pos Jaga Masjid Raya KH. Hasyim Asy'ari	Jumlah Gedung Kantor dan Bangunan Lainnya yang Dipelihara/Direhabilitasi	Provinsi DKI Jakarta	100%	-	APBD	Rencana Kerja RKPD	100%	-
Sekretariat Masjid Raya KH. Hasyim Ashari							02	Pengecatan Gedung Masjid Raya KH. Hasyim Asyari	Jumlah Gedung Kantor dan Bangunan Lainnya yang Dipelihara/Direhabilitasi	Provinsi DKI Jakarta	100%	499.593.418	APBD	Rencana Kerja RKPD	100%	499.593.418
Sekretariat Masjid Raya KH. Hasyim Ashari							03	Pembuatan Kaligrafi Arab Masjid Raya KH. Hasyim Asyari	Jumlah Gedung Kantor dan Bangunan Lainnya yang Dipelihara/Direhabilitasi	Provinsi DKI Jakarta	100%	-	APBD	Rencana Kerja RKPD	100%	-
Sekretariat Masjid Raya KH. Hasyim Ashari							04	Pembuatan Sarana Pematangan Hewan Qurban	Jumlah Gedung Kantor dan Bangunan Lainnya yang Dipelihara/Direhabilitasi	Provinsi DKI Jakarta	100%	-	APBD	Rencana Kerja RKPD	100%	-
Sekretariat Masjid Raya KH. Hasyim Ashari							05	Pembuatan Ruang Laktasi	Jumlah Gedung Kantor dan Bangunan Lainnya yang Dipelihara/Direhabilitasi	Provinsi DKI Jakarta	100%	22.200.000	APBD	Rencana Kerja RKPD	100%	22.200.000
Sekretariat Masjid Raya KH. Hasyim Ashari							06	Penambahan Kamar Mandi dan Urinoir	Jumlah Gedung Kantor dan Bangunan Lainnya yang Dipelihara/Direhabilitasi	Provinsi DKI Jakarta	100%	-	APBD	Rencana Kerja RKPD	100%	-
Sekretariat Masjid Raya KH. Hasyim Ashari							07	Pemeliharaan/Perawatan Taman Masjid Raya KH. Hasyim Asy'ari	Jumlah Gedung Kantor dan Bangunan Lainnya yang Dipelihara/Direhabilitasi	Provinsi DKI Jakarta	100%	40.417.653	APBD	Rencana Kerja RKPD	100%	40.417.653
Sekretariat Masjid Raya KH. Hasyim Ashari							08	Pekerjaan Pemagaran Masjid Raya KH. Hasyim Asy'ari	Jumlah Gedung Kantor dan Bangunan Lainnya yang Dipelihara/Direhabilitasi	Provinsi DKI Jakarta	100%	3.282.986.283	APBD	Rencana Kerja RKPD	100%	3.282.986.283
Sekretariat Masjid Raya KH. Hasyim Ashari	A	1	06	01	1.09	10		Pemeliharaan/Rehabilitasi Sarana dan Prasarana Gedung Kantor atau Bangunan Lainnya	Jumlah Sarana dan Prasarana Gedung Kantor atau Bangunan Lainnya yang Dipelihara /Direhabilitasi	Provinsi DKI Jakarta	100%	66.826.884	APBD	Rencana Kerja RKPD	100%	66.826.884
Sekretariat Masjid Raya KH. Hasyim Ashari							02	Penyediaan Jasa Pengolahan Air Limbah	Jumlah Pengolahan Air Limbah yang tersedia	Provinsi DKI Jakarta	100%	66.826.884	APBD	Rencana Kerja RKPD	100%	66.826.884
Sekretariat Masjid Raya KH. Hasyim Ashari	A	1	06	01	1.09	11		Pemeliharaan/Rehabilitasi Sarana dan Prasarana Pendukung Gedung Kantor atau Bangunan Lainnya	Jumlah Sarana dan Prasarana Pendukung Gedung Kantor atau Bangunan Lainnya yang Dipelihara/Direhabilitasi	Provinsi DKI Jakarta	100%	217.139.421	APBD	Rencana Kerja RKPD	100%	217.139.421
Sekretariat Masjid Raya KH. Hasyim Ashari							01	Pemeliharaan Alat Pendingin (AC/AC Split)	Jumlah Alat Pendingin (AC/AC Split) yang Dipelihara	Provinsi DKI Jakarta	100%	208.928.440	APBD	Rencana Kerja RKPD	100%	208.928.440
Sekretariat Masjid Raya KH. Hasyim Ashari							02	Pengisian Tabung Alat Pemadam Api Ringan (APAR)	Jumlah Tabung Alat Pemadam Api Ringan (APAR) yang Diisi	Provinsi DKI Jakarta	100%	8.210.981	APBD	Rencana Kerja RKPD	100%	8.210.981

Perangkat Daerah/Unit Kerja pada Perangkat Daerah	Kode						Urusan/Bidang Urusan Pemerintahan Daerah dan Program/Kegiatan/Sub Kegiatan	Indikator Kinerja Program (outcomes)/Kegiatan (output)/Sub Kegiatan (output)	Rencana Tahun 2024				Catatan Penting	Prakiraan Maju Rencana Tahun 2025		
									Lokasi	Target Capaian Kinerja	Kebutuhan Dana/Pagu Indikatif	Sumber Dana		Target Capaian Kinerja	Kebutuhan Dana/Pagu Indikatif	
1	2						3	4	5	6	7	8	9	10	11	
UPK PPPIJ	A	1					URUSAN PEMERINTAHAN WAJIB YANG BERKAITAN DENGAN PELAYANAN DASAR					11.298.105.838	Rencana Kerja RKPD		11.298.105.838	
UPK PPPIJ	A	1	06	01			PROGRAM PENUNJANG URUSAN PEMERINTAHAN DAERAH PROVINSI					11.298.105.838	Rencana Kerja RKPD		11.298.105.838	
UPK PPPIJ	A	1	06	01	1,05		Administrasi Kepegawaian Perangkat Daerah		Provinsi DKI Jakarta			115.220.575	Rencana Kerja RKPD		115.220.575	
UPK PPPIJ	A	1	06	01	1,05	02	Pengadaan Pakaian Dinas Beserta Atribut Kelengkapannya	Jumlah Paket Pakaian Dinas Beserta Atribut Kelengkapan	Provinsi DKI Jakarta	3 Paket		115.220.575	APBD	Rencana Kerja RKPD	3 Paket	115.220.575
UPK PPPIJ	A	1	06	01	1,06		Administrasi Umum Perangkat Daerah		Provinsi DKI Jakarta			365.721.298	Rencana Kerja RKPD		365.721.298	
UPK PPPIJ	A	1	06	01	1,06	02	Penyediaan Peralatan dan Perlengkapan Kantor		Provinsi DKI Jakarta	3 Paket		152.599.026	APBD	Rencana Kerja RKPD	3 Paket	152.599.026
UPK PPPIJ	A	1	06	01	1,06	03	Penyediaan Peralatan Rumah Tangga	Jumlah Paket Peralatan Rumah Tangga yang Disediakan	Provinsi DKI Jakarta	1 Paket		172.489.072	APBD	Rencana Kerja RKPD	1 Paket	172.489.072
UPK PPPIJ	A	1	06	01	1,06	07	Penyediaan Bahan/Material	Jumlah Paket Bahan/Material yang Disediakan	Provinsi DKI Jakarta	1 Paket		40.633.200	APBD	Rencana Kerja RKPD	1 Paket	40.633.200
UPK PPPIJ	A	1	06	01	1,07		Pengadaan Barang Milik Daerah Penunjang Urusan Pemerintah Daerah		Provinsi DKI Jakarta			188.687.646	Rencana Kerja RKPD		188.687.646	
UPK PPPIJ	A	1	06	01	1,07	10	Pengadaan Sarana dan Prasarana Gedung Kantor atau Bangunan Lainnya	Jumlah Unit Sarana dan Prasarana Gedung Kantor atau Bangunan Lainnya yang Disediakan	Provinsi DKI Jakarta	3 Unit		188.687.646	APBD	Rencana Kerja RKPD	3 Unit	188.687.646
UPK PPPIJ	A	1	06	01	1,08		Penyediaan Jasa Penunjang Urusan Pemerintahan Daerah		Provinsi DKI Jakarta			9.978.238.630	Rencana Kerja RKPD		9.978.238.630	
UPK PPPIJ	A	1	06	01	1,08	02	Penyediaan Jasa Komunikasi, Sumber Daya Air dan Listrik	Jumlah Laporan Penyediaan Jasa Komunikasi, Sumber Daya Air dan Listrik yang Disediakan	Provinsi DKI Jakarta	1 Laporan		3.909.763.680	APBD	Rencana Kerja RKPD	1 Laporan	3.909.763.680
UPK PPPIJ	A	1	06	01	1,08	03	Penyediaan Jasa Peralatan dan Perlengkapan Kantor	Jumlah Laporan Penyediaan Jasa Peralatan dan Perlengkapan Kantor yang Disediakan	Provinsi DKI Jakarta	1 Laporan		42.624.000	APBD	Rencana Kerja RKPD	1 Laporan	42.624.000
UPK PPPIJ	A	1	06	01	1,08	04	Penyediaan Jasa Pelayanan Umum Kantor	Jumlah Laporan Penyediaan Jasa Pelayanan Umum Kantor yang Disediakan	Provinsi DKI Jakarta	4 Laporan		6.025.850.950	APBD	Rencana Kerja RKPD	4 Laporan	6.025.850.950
UPK PPPIJ	A	1	06	01	1,09		Pemeliharaan Barang Milik Daerah Penunjang Urusan Pemerintahan Daerah		Provinsi DKI Jakarta			650.237.689	Rencana Kerja RKPD		650.237.689	
UPK PPPIJ	A	1	06	01	1,09	06	Pemeliharaan Peralatan dan Mesin Lainnya	Jumlah Peralatan dan Mesin Lainnya yang Dipelihara	Provinsi DKI Jakarta	15 Unit		108.908.316	APBD	Rencana Kerja RKPD	15 Unit	108.908.316

Perangkat Daerah/Unit Kerja pada Perangkat Daerah	Kode						Urusan/Bidang Urusan Pemerintahan Daerah dan Program/Kegiatan/Sub Kegiatan	Indikator Kinerja Program (outcomes)/Kegiatan (output)/Sub Kegiatan (output)	Rencana Tahun 2024				Catatan Penting	Prakiraan Maju Rencana Tahun 2025	
									Lokasi	Target Capaian Kinerja	Kebutuhan Dana/Pagu Indikatif	Sumber Dana		Target Capaian Kinerja	Kebutuhan Dana/Pagu Indikatif
1	2						3	4	5	6	7	8	9	10	11
UPK PPIJ	A	1	06	01	1,09	10	Pemeliharaan/Rehabilitasi Sarana dan Prasarana Gedung Kantor atau Bangunan Lainnya	Jumlah Sarana dan Prasarana Gedung Kantor atau Bangunan Lainnya yang Dipelihara/Direhabilitasi	Provinsi DKI Jakarta	56 Unit	541.329.373	APBD	Rencana Kerja RKPD	56 Unit	541.329.373

BAB V PENUTUP

Dokumen Renja Dinas Sosial 2024 merupakan perencanaan kerja untuk periode Tahun 2024. Renja merupakan penjabaran dari Renstra Dinas Sosial Tahun 2023 – 2026 dengan mempedomani RKPD Provinsi DKI Jakarta Tahun 2024. Fungsi Renja 2024 adalah sebagai pedoman operasional dalam melaksanakan program dan kegiatan Dinas Sosial sebagai upaya mencapai tujuan dan sasaran Dinas Sosial Tahun 2024. Selain itu juga dalam rangka menunjang keberhasilan tiga program prioritas Pemprov DKI Jakarta saat ini, yakni penanggulangan banjir, penanganan kemacetan dan antisipasi resesi dengan ketahanan pangan. Sebagai pedoman kerja, pelaksanaan Renja Dinas Sosial Tahun 2024 ditetapkan kaidah-kaidah sebagai berikut:

1. Seluruh aparaturnya Dinas Sosial Provinsi DKI Jakarta wajib melaksanakan program dan kegiatan dalam Renja Tahun 2024 sesuai dengan ketentuan yang berlaku;
2. Anggaran pelaksanaan Renja Dinas Sosial Tahun 2024 akan dijabarkan dalam Dokumen Pelaksanaan Anggaran (DPA) Tahun 2024;
3. Pelaksanaan DPA Tahun 2024 akan dimonitoring setiap bulan dan dilaporkan kepada Kepala Dinas Sosial setiap 3 bulan. Pada akhir tahun pelaksanaan program dan kegiatan Dinas Sosial Tahun 2023 akan dievaluasi sebagai bahan penetapan Rencana Kerja RKPD Renja 2024.

Selanjutnya, Rencana Kerja Renja Dinas Sosial Provinsi DKI Jakarta Tahun 2024 akan dijabarkan ke dalam Rencana Aksi 2024 dan Dokumen Pelaksanaan Anggaran (DPA) Dinas Sosial Tahun 2024.