



WALI KOTA PONTIANAK
PROVINSI KALIMANTAN BARAT

PERATURAN WALI KOTA PONTIANAK
NOMOR 47 TAHUN 2023

TENTANG

RENCANA KERJA PEMERINTAH DAERAH
KOTA PONTIANAK TAHUN 2024

DENGAN RAHMAT TUHAN YANG MAHA ESA

WALI KOTA PONTIANAK,

- Menimbang :
- a. bahwa berdasarkan ketentuan Pasal 65 ayat (1) huruf c Undang-Undang Nomor 23 Tahun 2014 tentang Pemerintahan Daerah sebagaimana telah diubah beberapa kali terakhir dengan Undang-Undang Nomor 6 Tahun 2023 tentang Penetapan Peraturan Pemerintah Pengganti Undang-Undang Nomor 2 Tahun 2022 tentang Cipta Kerja menjadi Undang-Undang, menyatakan bahwa Wali Kota mempunyai tugas menyusun dan menetapkan Rencana Kerja Pemerintah Daerah;
 - b. bahwa Rencana Kerja Pemerintah Daerah sebagaimana dimaksud dalam huruf a, merupakan pedoman Penyusunan Kebijakan Umum Anggaran Pendapatan dan Belanja Daerah serta Prioritas dan Plafon Anggaran Sementara Kota Pontianak Tahun 2024;
 - c. bahwa berdasarkan pertimbangan sebagaimana dimaksud dalam huruf a dan huruf b, perlu menetapkan Peraturan Wali Kota tentang Rencana Kerja Pemerintah Daerah Kota Pontianak Tahun 2024;
- Mengingat :
1. Pasal 18 ayat (6) Undang-Undang Dasar Negara Republik Indonesia Tahun 1945;
 2. Undang-Undang Nomor 27 Tahun 1959 tentang Penetapan Undang-Undang Darurat Nomor 3 Tahun 1953 tentang Perpanjangan Pembentukan Daerah Tingkat II di Kalimantan (Lembaran Negara Republik Indonesia Tahun 1953 Nomor 9), Sebagai Undang-Undang sebagaimana telah diubah dengan Undang-Undang Nomor 8 Tahun 1965 tentang Pembentukan Daerah Tingkat II Tanah Laut, Daerah Tingkat II Tapin dan Daerah Tingkat II Tabalong dengan Mengubah Undang-Undang Nomor 27 Tahun 1959 tentang Penetapan Undang-Undang Darurat Nomor 3 Tahun 1953 tentang Pembentukan Daerah Tingkat II di Kalimantan (Lembaran Negara Republik Indonesia Tahun 1965 Nomor 51, Tambahan Lembaran Negara Republik Indonesia Nomor 2756);

3. Undang-Undang Nomor 25 Tahun 2004 tentang Sistem Perencanaan Pembangunan Nasional (Lembaran Negara Republik Indonesia Tahun 2004 Nomor 104, Tambahan Lembaran Negara Republik Indonesia Nomor 4421);
4. Undang-Undang Nomor 17 Tahun 2007 tentang Rencana Pembangunan Jangka Panjang Nasional Tahun 2005-2025 (Lembaran Negara Republik Indonesia Tahun 2007 Nomor 33, Tambahan Lembaran Negara Republik Indonesia Nomor 4700);
5. Undang-Undang Nomor 23 Tahun 2014 tentang Pemerintahan Daerah (Lembaran Negara Republik Indonesia Tahun 2014 Nomor 244, Tambahan Lembaran Negara Republik Indonesia Nomor 5587) sebagaimana telah diubah beberapa kali terakhir dengan Undang-Undang Nomor 6 Tahun 2023 tentang Penetapan Peraturan Pemerintah Pengganti Undang-Undang Nomor 2 Tahun 2022 tentang Cipta Kerja Menjadi Undang-Undang (Lembaran Negara Republik Indonesia Tahun 2023 Nomor 41, Tambahan Lembaran Negara Republik Indonesia Nomor 6856);
6. Undang-Undang Nomor 1 Tahun 2022 tentang Hubungan Keuangan Antara Pemerintah Pusat dan Pemerintahan Daerah (Lembaran Negara Republik Indonesia Tahun 2022 Nomor 4, Tambahan Lembaran Negara Republik Indonesia Nomor 6757);
7. Peraturan Pemerintah Nomor 18 Tahun 2016 tentang Perangkat Daerah (Lembaran Negara Republik Indonesia Tahun 2016 Nomor 114, Tambahan Lembaran Negara Republik Indonesia Nomor 58878 sebagaimana telah diubah dengan Peraturan Pemerintah Nomor 72 Tahun 2019 tentang Perubahan Atas Peraturan Pemerintah Nomor 18 Tahun 2016 tentang Perangkat Daerah (Lembaran Negara Republik Indonesia Tahun 2019 Nomor 187, Tambahan Lembaran Negara Republik Indonesia Nomor 6402);
8. Peraturan Pemerintah Nomor 12 Tahun 2019 tentang Pengelolaan Keuangan Daerah (Lembaran Negara Republik Indonesia Tahun 2019 Nomor 42, Tambahan Lembaran Negara Republik Indonesia Nomor 6322);
9. Peraturan Pemerintah Nomor 13 Tahun 2019 tentang Laporan dan Evaluasi Penyelenggaraan Pemerintah Daerah (Lembaran Negara Republik Indonesia Tahun 2019 Nomor 52, Tambahan Lembaran Negara Republik Indonesia Nomor 6323);
10. Peraturan Presiden Nomor 18 Tahun 2020 tentang Rencana Pembangunan Jangka Menengah Nasional Tahun 2020-2024 (Lembaran Negara Republik Indonesia Tahun 2020 Nomor 10);

11. Peraturan Menteri Dalam Negeri Nomor 86 Tahun 2017 tentang Tata Cara Perencanaan, Pengendalian dan Evaluasi Pembangunan Daerah, Tata Cara Evaluasi Rancangan Peraturan Daerah tentang Rencana Pembangunan Jangka Panjang Daerah dan Rencana Pembangunan Jangka Menengah Daerah, Serta Tata Cara Perubahan Rencana Pembangunan Jangka Panjang Daerah, Rencana Pembangunan Jangka Menengah Daerah dan Rencana Kerja Pemerintah Daerah (Berita Negara Republik Indonesia Tahun 2017 Nomor 1312);
12. Peraturan Menteri Dalam Negeri Nomor 77 Tahun 2020 tentang Pedoman Teknis Pengelolaan Keuangan Daerah (Berita Negara Republik Indonesia Tahun 2020 Nomor 1781);
13. Peraturan Daerah Provinsi Kalimantan Barat Nomor 7 Tahun 2008 tentang Rencana Pembangunan Jangka Panjang Daerah Tahun 2007-2027 (Lembaran Daerah Provinsi Kalimantan Barat Tahun 2008 Nomor 7, Tambahan Lembaran Daerah Provinsi Kalimantan Barat Nomor 6);
14. Peraturan Gubernur Kalimantan Barat Nomor 9 Tahun 2023 tentang Rencana Pembangunan Daerah Provinsi Kalimantan Barat Tahun 2024-2026 (Berita Daerah Provinsi Kalimantan Barat Tahun 2023 Nomor 12);
15. Peraturan Gubernur Nomor 28 Tahun 2023 tentang Rencana Kerja Pemerintah Daerah Provinsi Kalimantan Barat Tahun 2024 (Berita Daerah Provinsi Kalimantan Barat Tahun 2023 Nomor 31);
16. Peraturan Daerah Kota Pontianak Nomor 7 Tahun 2016 tentang Pembentukan dan susunan Perangkat Daerah (Lembaran Daerah Kota Pontianak Tahun 2016 Nomor 7, Tambahan Lembaran Daerah Kota Pontianak Nomor 149) sebagaimana telah diubah beberapa kali terakhir dengan Peraturan Daerah Nomor 1 Tahun 2023 tentang Perubahan Kedua Atas Peraturan Daerah Nomor 7 tahun 2016 tentang Pembentukan dan susunan Perangkat Daerah (Lembaran Daerah Kota Pontianak Tahun 2023 Nomor 1, Tambahan Lembaran Daerah Kota Pontianak Nomor 218);
17. Peraturan Daerah Kota Pontianak Nomor 10 Tahun 2008 tentang Rencana Pembangunan Jangka Panjang (RPJPD) Kota Pontianak 2005-2025 (Lembaran Daerah Kota Pontianak Tahun 2008 Nomor 9 Seri E Nomor 9, Tambahan Lembaran Daerah Kota Pontianak Nomor 73);
18. Peraturan Daerah Nomor 2 Tahun 2013 tentang Rencana Tata Ruang Wilayah Kota Pontianak Tahun 2013-2033 (Lembaran Daerah Kota Pontianak Tahun 2013 Nomor 2, Tambahan Lembaran Daerah Kota Pontianak Nomor 117);
19. Peraturan Wali Kota Pontianak Nomor 5 Tahun 2023 tentang Rencana Pembangunan Daerah Kota Pontianak Tahun 2024-2026 (Berita Daerah Kota Pontianak Tahun 2023 Nomor 5);

MEMUTUSKAN:

Menetapkan : PERATURAN WALI KOTA TENTANG RENCANA KERJA PEMERINTAH DAERAH KOTA PONTIANAK TAHUN 2024.

BAB I KETENTUAN UMUM Pasal 1

Dalam Peraturan Wali Kota ini, yang dimaksud dengan:

1. Daerah adalah Kota Pontianak.
2. Pemerintah Daerah adalah Wali Kota sebagai unsur penyelenggara Pemerintahan Daerah yang memimpin pelaksanaan urusan pemerintah yang menjadi kewenangan Pemerintah Kota Pontianak.
3. Wali Kota adalah Wali Kota Pontianak.
4. Perangkat Daerah adalah unsur pembantu Wali Kota dan Dewan Perwakilan Rakyat Daerah dalam penyelenggaraan urusan pemerintahan yang menjadi kewenangan daerah.
5. Badan Perencanaan Pembangunan Daerah adalah Badan Perencanaan Pembangunan Daerah Kota Pontianak.
6. Rencana Kerja Pemerintah Daerah yang selanjutnya disingkat RKPD adalah dokumen perencanaan daerah untuk periode 1 (satu) tahun.
7. Rencana Kerja Perangkat Daerah yang selanjutnya disebut Renja Perangkat Daerah adalah dokumen perencanaan Perangkat Daerah untuk periode 1 (satu) tahun.
8. Rencana Pembangunan Daerah Kota Pontianak tahun 2024-2026 yang selanjutnya disingkat RPD Kota Pontianak tahun 2024-2026 adalah Dokumen Perencanaan Pembangunan Kota Pontianak untuk periode 3 (tiga) tahun terhitung sejak tahun 2024 sampai dengan tahun 2026..
9. Rencana Strategis Perangkat Daerah yang selanjutnya disebut Renstra Perangkat Daerah adalah dokumen perencanaan Perangkat Daerah untuk periode 5 (lima) tahun.
10. Kebijakan Umum Anggaran Pendapatan dan Belanja Daerah yang selanjutnya disebut KUA Pendapatan dan Belanja Daerah adalah dokumen yang memuat kebijakan bidang pendapatan, belanja dan pembiayaan serta asumsi yang mendasarinya untuk periode 1 (satu) tahun.
11. Prioritas dan Plafon Anggaran Sementara yang selanjutnya disingkat PPAS adalah program prioritas dan patokan batas maksimal anggaran yang diberikan kepada Perangkat Daerah untuk setiap program sebagai acuan dalam penyusunan rencana kerja dan anggaran Perangkat Daerah.

BAB II MAKSUD, TUJUAN DAN RUANG LINGKUP Pasal 2

Maksud disusunnya Peraturan Wali Kota ini adalah sebagai pedoman RKPD Tahun 2024 yang menyediakan acuan resmi bagi Pemerintah Daerah dan Dewan Perwakilan Rakyat Daerah dalam rangka menyusun Rancangan Anggaran Pendapatan dan Belanja Daerah yang didahului dengan penyusunan KUA Pendapatan dan Belanja Daerah, serta penentuan PPAS Tahun 2024.

Pasal 3

Tujuan disusunnya Peraturan Wali Kota ini adalah menciptakan sinergisitas dalam pelaksanaan pembangunan daerah antar wilayah, antar sektor pembangunan dan antar tingkat pemerintahan serta menciptakan efisiensi alokasi sumber daya dalam pembangunan daerah.

Pasal 4

Ruang Lingkup Peraturan Wali Kota ini adalah RKPD.

BAB III

RKPD

Pasal 5

Sistematika RKPD Kota Pontianak Tahun 2024 meliputi:

- a. BAB I : Pendahuluan;
- b. BAB II : Gambaran Umum Kondisi Daerah;
- c. BAB III : Kerangka Ekonomi Daerah dan Keuangan Daerah;
- d. BAB IV : Sasaran dan Prioritas Pembangunan Daerah;
- e. BAB V : Rencana Kerja dan Pendanaan Daerah;
- f. BAB VI : Kinerja Penyelenggaraan Pemerintah Daerah; dan
- g. BAB VII : Penutup.

Pasal 6

RKPD Kota Pontianak Tahun 2024 sebagaimana dimaksud dalam Pasal 5 tercantum dalam Lampiran dimaksud merupakan bagian yang tidak terpisahkan dari Peraturan Wali Kota ini.

Pasal 7

- (1) RKPD dijadikan sebagai satu kesatuan dari kebijakan dan indikasi program prioritas dalam RPD Kota Pontianak Tahun 2024 sampai dengan Tahun 2026.
- (2) RKPD Kota Pontianak Tahun 2024 dijadikan acuan dalam penyusunan KUA Pendapatan dan Belanja Daerah dan PPAS serta Rencana Anggaran, Pendapatan dan Belanja Daerah Kota Pontianak Tahun 2024.
- (3) Perangkat Daerah menyempurnakan Rancangan Renja Perangkat Daerah Tahun 2024 dengan mempedomani RKPD Kota Pontianak Tahun 2024.

BAB IV

PERUBAHAN RENCANA KERJA PEMERINTAH DAERAH

Pasal 8

- (1) Perubahan RKPD Kota Pontianak Tahun 2024 dapat dilakukan apabila:
 - a. hasil evaluasi menunjukkan adanya ketidaksesuaian antara asumsi perencanaan dengan kondisi eksisting; dan
 - b. perubahan RKPD dapat dilakukan tanpa melalui tahapan pengendalian dan evaluasi pelaksanaan dalam hal terjadi kebijakan nasional, keadaan darurat, keadaan luar biasa dan perintah dari peraturan perundang-undangan yang lebih tinggi setelah RPD ditetapkan.

- (2) Perubahan RKPD sebagaimana dimaksud pada ayat (1) meliputi perubahan:
- kerangka ekonomi dan keuangan daerah;
 - target sasaran pembangunan daerah;
 - prioritas pembangunan daerah;
 - penambahan dan/atau pengurangan program, *kegiatan dan sub kegiatan* Perangkat Daerah; dan
 - target kinerja penyelenggaraan pemerintah daerah.

BAB V
KETENTUAN PENUTUP
Pasal 9

Peraturan Wali Kota ini mulai berlaku pada tanggal diundangkan.

Agar setiap orang mengetahuinya, memerintahkan pengundangan Peraturan Wali Kota ini dengan penempatannya dalam Berita Daerah Kota Pontianak.

Ditetapkan di Pontianak
pada tanggal 7 Juli 2023

WALI KOTA PONTIANAK,




EDI RUSDI KAMTONO

Diundangkan di Pontianak
pada tanggal 7 Juli 2023

SEKRETARIS DAERAH KOTA PONTIANAK,




MULYADI

BERITA DAERAH KOTA PONTIANAK TAHUN 2023 NOMOR 47



LAMPIRAN
PERATURAN WALIKOTA PONTIANAK
NOMOR 47 TAHUN 2023
TENTANG RENCANA KERJA PEMERINTAH DAERAH
KOTA PONTIANAK TAHUN 2024



RKPD KOTA PONTIANAK
TAHUN 2024

DAFTAR ISI

BAB I. PENDAHULUAN	I-1
1.1. LATAR BELAKANG	I-1
1.2. DASAR HUKUM PENYUSUNAN	I-2
1.3. HUBUNGAN ANTAR DOKUMEN	I-3
1.4. MAKSUD DAN TUJUAN	I-5
1.5. SISTEMATIKA DOKUMEN RKPD	I-6
BAB II. GAMBARAN UMUM KONDISI DAERAH	II-1
2.1. ASPEK GEOGRAFI DAN DEMOGRAFI	II-1
2.1.1. Letak Geografi, Luas dan Batas Wilayah Administratif	II-1
2.1.2. Topografi	II-1
2.1.3. Geologi	II-2
2.1.4. Hidrologi	II-2
2.1.5. Klimatologi	II-3
2.1.6. Penggunaan lahan	II-4
A. Kawasan Lindung	II-5
B. Kawasan Budidaya	II-8
2.1.7. Potensi Pengembangan Wilayah	II-8
2.1.8. Wilayah Rawan Bencana	II-11
2.1.9. Demografi	II-12
A. Jumlah Penduduk Menurut Jenis Kelamin	II-12
B. Kepadatan Penduduk	II-13
C. Jumlah Penduduk Berdasarkan Kelompok Umur	II-13
2.2. ASPEK KESEJAHTERAAN MASYARAKAT KOTA PONTIANAK	II-14
2.2.1. Fokus Kesejahteraan dan Pemerataan Ekonomi	II-14
A. Pertumbuhan Ekonomi	II-14
B. Laju Inflasi	II-15
C. PDRB Per Kapita	II-16
D. Indeks Gini	II-17
E. Persentase Penduduk di Atas Garis Kemiskinan	II-17
F. Rasio Kesenjangan Kemiskinan	II-18
2.2.2. Fokus Kesejahteraan Sosial	II-19
A. Indeks Pembangunan Manusia (IPM)	II-19
B. Pendidikan	II-20
1. Rata-rata lama sekolah.....	II-20
2. Angka harapan lama sekolah	II-20
C. Kesehatan	II-22
1. Angka usia harapan hidup	II-21
2. Persentase balita gizi buruk	II-21
D. Ketenagakerjaan	II-22
1. Tingkat Partisipasi Angkatan kerja.....	II-22
2. Tingkat Pengangguran Terbuka	II-22
3. Rasio penduduk yang bekerja	II-23
2.2.3. Fokus Seni Budaya dan Olahraga	II-24
2.3. ASPEK PELAYANAN UMUM	II-25
2.3.1. Pelayanan Urusan Wajib Dasar	II-25
A. Urusan Pendidikan	II-25

B.	Urusan Kesehatan	II-29
C.	Urusan Pekerjaan Umum dan Penataan Ruang	II-37
D.	Urusan Perumahan Rakyat dan Kawasan Permukiman	II-41
E.	Urusan Ketentraman, Ketertiban Umum dan Perlindungan Masyarakat.....	II-42
F.	Urusan Sosial	II-42
2.3.2.	Layanan Urusan Wajib Non Dasar	II-44
A.	Urusan Tenaga Kerja	II-44
B.	Urusan Pemberdayaan Perempuan dan Perlindungan Anak ...	II-44
C.	Urusan Pangan	II-46
D.	Urusan Pertanahan	II-48
E.	Urusan Lingkungan Hidup	II-49
F.	Urusan Administrasi Kependudukan dan Pencatatan Sipil	II-50
G.	Urusan Pemberdayaan Masyarakat dan Desa	II-53
H.	Urusan Pengendalian Penduduk dan Keluarga Berencana	II-53
I.	Urusan Perhubungan	II-54
J.	Urusan Komunikasi dan Informatika	II-55
K.	Urusan Koperasi, Usaha Kecil dan Menengah	II-56
L.	Urusan Penanaman Modal	II-57
M.	Urusan Kepemudaan dan Olah Raga	II-58
N.	Urusan Statistik	II-59
O.	Urusan Kebudayaan	II-59
P.	Urusan Perpustakaan	II-60
Q.	Urusan Kearsipan	II-61
2.3.3.	Layanan Urusan Pilihan	II-61
A.	Urusan Kelautan, Perikanan dan urusan pertanian.....	II-61
B.	Urusan Pariwisata	II-62
C.	Urusan Perdagangan	II-62
D.	Urusan Perindustrian	II-63
2.3.4.	Pelayanan Unsur Pendukung	II-64
A.	Unsur Sekretariat Daerah.....	II-64
B.	Unsur Sekretariat DPRD.....	II-66
2.3.5.	Pelayanan Urusan Penunjang	II-67
A.	Urusan Perencanaan	II-67
B.	Urusan Keuangan	II-68
C.	Urusan Kepegawaian serta Pendidikan dan Pelatihan	II-68
D.	Urusan Penelitian dan Pengembangan	II-69
2.3.6.	Pelayanan Urusan Pengawasan	II-69
2.3.7.	Pelayanan Urusan Kewilayahan	II-69
2.3.8.	Pelayanan Urusan Pemerintahan Umum.....	II-72
2.4.	ASPEK DAYA SAING RENDAH	II-73
2.4.1.	Fokus Kemampuan Ekonomi Daerah	II-73
A.	Pengeluaran Perkapita	II-73
2.4.2.	Persentase Pengeluaran Konsumsi Non Pangan per Kapita	II-73
A.	Rasio Ekspor + Impor terhadap PDRB	II-74
B.	Rasio Pinjaman terhadap Simpanan di Bank Umum	II-74
2.4.3.	Fokus Fasilitas dan Infrastruktur Wilayah	II-75
A.	Panjang Jalan dalam Kondisi Baik	II-75
B.	Jumlah Bank Dan Cabang	II-76
C.	Ketersediaan Listrik dan Air Bersih	II-76
2.4.4.	Fokus Iklim Investasi	II-77
A.	Angka Kriminalitas yang Diselesaikan	II-77
B.	Jumlah Surat Izin Usaha yang Diterbitkan	II-78

2.4.5.	Fokus Sumber Daya Manusia	II-79
A.	Presentase Lulusan SD/SMP/SMA	II-79
B.	Rasio Ketergantungan.....	II-79
2.5.	EVALUASI PELAKSANAAN PROGRAM DAN KEGIATAN RKPD SAMPAI TAHUN BERJALAN DAN REALISASI RPJMD	II-80
2.6.	PERMASALAHAN PEMBANGUNAN DAERAH	II-83
2.6.1.	Permasalahan Daerah yang Berhubungan dengan Prioritas dan Sasaran Pembangunan Daerah	II-83
2.6.2.	Identifikasi Permasalahan Penyelenggaraan Urusan Pemerintah	II-83
BAB III. KERANGKA EKONOMI DAERAH DAN KEUANGAN DAERAH ...		III-1
3.1.	ARAH KEBIJAKAN EKONOMI DAERAH	III-2
3.1.1	Kondisi Ekonomi Daerah	III-2
a.	Pertumbuhan Ekonomi	III-2
b.	Inflasi	III-4
c.	Kemiskinan	III-5
d.	Tingkat Pengangguran Terbuka (TPT)	III-6
e.	Indeks Pembangunan Manusia	III-7
f.	Indeks Gini	III-8
3.1.2	Tantangan dan Prospek Perekonomian Daerah Tahun 2023 dan Tahun 2024	III-9
3.2.	ARAH KEBIJAKAN KEUANGAN DAERAH	III-10
3.2.1.	Kebijakan Pendapatan Daerah	III-12
3.2.2.	Kebijakan Belanja Daerah	III-18
3.2.3.	Kebijakan Pembiayaan Daerah	III-25
3.2.4.	Dana yang telah ditentukan penggunaannya (Dana Earmarked)	III-27
BAB IV SASARAN DAN PRIORITAS PEMBANGUNAN DAERAH		IV-1
4.1.	TUJUAN DAN SASARAN PEMBANGUNAN	IV-2
4.2.	PRIORITAS DAN SASARAN PEMBANGUNAN TAHUN 2024	IV-8
4.3.	POKOK-POKOK PIKIRAN DPRD KOTA PONTIANAK	IV-34
BAB V. RENCANA KERJA DAN PENDANAAN		V-1
5.1.	ARAH KEBIJAKAN BAGI RENCANA KERJA DAN PENDANAAN	V-1
5.2.	PENDANAAN PER PERANGKAT DAERAH	V-20
5.3.	RENCANA KERJA DAN PENDANAAN	V-21
BAB VI KINERJA PENYELENGGARAAN PEMERINTAH DAERAH.....		VI-1
6.1.	INDIKATOR KINERJA UTAMA	VI-1
6.2.	INDIKATOR SASARAN	VI-3
BAB VII. PENUTUP		VII-1

DAFTAR TABEL, GRAFIK DAN GAMBAR

BAB I. PENDAHULUAN

Gambar 1.1.	Bagan Hubungan dan Keterkaitan Antar Dokumen Perencanaan	I-6
-------------	---	-----

BAB II. GAMBARAN UMUM KONDISI DAERAH

Tabel 2.1.	Batas Wilayah Adinistrasi Kota Pontianak	II-1
Tabel 2.2.	Sungai/Parit Menurut Kecamatan di Kota Pontianak	II-3
Tabel 2.3.	Perkembangan Penggunaan Lahan di Kota Pontianak Tahun 2010 – 2017	II-4
Tabel 2.4.	Jenis dan Luas Ruang Terbuka Hijau (RTH) Publik di Kota Pontianak	II-6
Tabel 2.5.	Daftar Cagar Budaya Tahun 2022	II-7
Tabel 2.6.	Lokasi Rawan Bencana Tahun 2022	II- 7
Tabel 2.7.	Potensi dan Keunggulan Ekonomi Wilayah serta Interaksi Ekonomi Antar Wilayah	II- 9
Tabel 2.8.	Tingkat Risiko di Kota Pontianak Tahun 2021	II-11
Tabel 2.9.	Jumlah Penduduk Kota Pontianak Tahun 2018-2022	II-12
Tabel 2.10.	Jumlah, Persentase dan Sex Ratio Penduduk Kota Pontianak Menurut Kecamatan Tahun 2022.....	II-12
Tabel 2.11.	Kepadatan Penduduk Kota Pontianak Menurut Kecamatan Tahun 2022	II-13
Tabel 2.12	Laju Inflasi Gabungan (Nasional) di Kota Pontianak Menurut Kelompok Pengeluaran	II-16
Tabel 2.13.	PDRB, PDRB Per Kapita Atas Dasar Harga Berlaku dan Jumlah Penduduk Pertengahan Tahun Kota Pontianak	II-16
Tabel 2.14.	Gini Ratio Kota Pontianak	II-17
Tabel 2.15.	Angka dan Garis Kemiskinan, Jumlah Penduduk Miskin dan Persentase Penduduk di atas Garis Kemiskinan Kota Pontianak	II-18
Tabel 2.16.	Perkembangan Seni, Budaya dan Olahraga Kota Pontianak	II-24
Tabel 2.17.	Ketersediaan Fasilitas Kesehatan di Kota Pontianak	II-36
Tabel 2.18.	Data jumlah ruas dan panjang jalan kewenangan Pemerintah Kota Pontianak per Kecamatan	II-37
Tabel 2.19.	Panjang Saluran Drainase Kota Pontianak 2022.....	II-38
Tabel 2.20.	Capaian Indikator Kinerja Urusan Ketentraman, Ketertiban Umum dan Perlindungan Masyarakat	II-42
Tabel 2.21.	Indikator Kinerja Pembangunan Daerah Urusan Ketenagakerjaan	II-44
Tabel 2.22.	Capaian Indikator Kinerja Urusan Pemberdayaan Perempuan dan Perlindungan Anak	II-45
Tabel 2.23.	Data Pengaduan Kasus Anak Kota Pontianak	II-45
Tabel 2.24.	Data Pengaduan Kasus Perempuan Kota Pontianak	II-46
Tabel 2.25.	Capaian Lingkungan Hidup	II-49
Tabel 2.26.	Realisasi Indikator Kinerja Dinas Kependudukan dan Pencatatan Sipil Kota Pontianak Tahun 2017 hingga 2021	II-51

Tabel 2.27.	Realisasi Indikator Kinerja Dinas Kependudukan dan Pencatatan Sipil Kota Pontianak Tahun 2021 dan 2022 ...	II-51
Tabel 2.28.	Realisasi Capaian Kinerja Tahun 2018 – 2022	II-54
Tabel 2.29.	Indikator Kinerja Pembangunan Daerah Urusan Komunikasi dan Informatika	II-55
Tabel 2.30.	Indikator Kinerja Pembangunan Daerah Urusan Koperasi, Usaha Kecil dan Menengah.....	II-56
Tabel 2.31.	Indikator Kinerja Urusan Statistik	II-59
Tabel 2.32.	Nilai Persepsi, Nilai Interval, Nilai Interval Konversi, Mutu Pelayanan dan Kinerja Unit Pelayanan	II-65
Tabel 2.33.	Nilai LPPD Kota Pontianak	II-66
Tabel 2.34.	Indeks Kepuasan Masyarakat (IKM)	II-66
Tabel 2.35.	Indikator Kinerja Urusan Keuangan Tahun 2018-2022	II-68
Tabel 2.36.	Nilai Persepsi, Nilai Interval, Nilai Interval Konversi, Mutu Pelayanan dan Kinerja Unit Pelayanan	II-70
Tabel 2.37.	Persentase Rata-Rata Pengeluaran Konsumsi Makanan/Pangan dan Non Makanan/Non Pangan Per Kapita Sebulan di Kota Pontianak Tahun 2018-2022.....	II-73
Tabel 2.38.	Panjang Jalan Menurut Kondisi Jalan di Kota Pontianak (Km)	II-76
Tabel 2.39.	Jenis dan Jumlah Bank dan Cabangnya di Kota Pontianak Tahun 2018 & 2022	II-76
Tabel 2.40.	Jumlah Pelanggan PLN Area Pontianak Menurut Jenisnya Tahun 2022	II-77
Tabel 2.41.	Banyaknya Pelanggan Air PDAM Menurut Jenis Konsumen	II-77
Tabel 2.42.	Jumlah Kejahatan/Pelanggaran yang Dilaporkan dan Diselesaikan Menurut Satuan Kepolisian di Kota Pontianak Tahun 2018-2022.....	II-78
Tabel 2.43.	Jumlah Pengeluaran Surat Izin Menurut Jenisnya di Kota Pontianak	II-78
Tabel 2.44.	Persentase Penduduk 15 Tahun ke Atas di Kota Pontianak Menurut Jenis Kelamin dan Ijazah Tertinggi Yang Dimiliki Tahun 2022	II-79
Tabel 2.45.	Identifikasi Permasalahan Penyelenggaraan Urusan Pemerintah Daerah	II-83
Gambar 2.1.	Peta Lokasi Gambut Kota Pontianak dan sekitarnya	II- 5
Gambar 2.2.	Peta Penggunaan Lahan di Kota Pontianak	II- 8
Grafik 2.1.	Jumlah Penduduk Berdasarkan Kelompok Umur Tahun 2022	II-14
Grafik 2.2.	Pertumbuhan Ekonomi Kota Pontianak	II-15
Grafik 2.3.	Indeks Kedalaman Kemiskinan (<i>Poverty Gap Index</i>) dan Indeks Keparahan Kemiskinan (<i>Poverty Severity Index</i>) Kota Pontianak	II-18
Grafik 2.4.	Indeks Pembangunan Manusia (IPM) Kota Pontianak	II-19
Grafik 2.5.	Angka Rata-Rata Lama Sekolah (RLS) di Kota Pontianak ..	II-20
Grafik 2.6.	Angka Harapan Lama Sekolah (HLS) Di Kota Pontianak ...	II-20
Grafik 2.7.	Angka Usia Harapan Hidup di Kota Pontianak	II- 21
Grafik 2.8.	Persentase Balita Gizi Buruk di Kota Pontianak	II- 21

Grafik 2.9.	Tingkat Partisipasi Angkatan Kerja di Kota Pontianak	II-22
Grafik 2.10.	Tingkat Pengangguran di Kota Pontianak	II-23
Grafik 2.11.	Rasio Penduduk yang Bekerja di Kota Pontianak	II-23
Grafik 2.12.	Angka Partisipasi Murni (APM) Kota Pontianak	II-25
Grafik 2.13.	Angka Partisipasi Kasar (APK) Kota Pontianak	II-26
Grafik 2.14.	Angka Melek Huruf Penduduk Usia 15 Tahun Keatas	II-27
Grafik 2.15.	Angka Putus Sekolah di Kota Pontianak	II-27
Grafik 2.16.	Angka Kelulusan Sekolah di Kota Pontianak	II-28
Grafik 2.17.	Angka Melanjutkan (AM)	II-29
Grafik 2.18.	Angka Kematian Ibu per 100.000 KH	II-29
Grafik 2.19.	Trend Kasus Kematian Ibu di Kota Pontianak	II-30
Grafik 2.20.	Angka Kematian Bayi Kota Pontianak per 1.000 KH	II-30
Grafik 2.21.	Trend Kasus Kematian Bayi Kota Pontianak	II- 31
Grafik 2.22.	Angka kematian Balita per 1.000 KH	II-31
Grafik 2.23.	Angka Kematian Neonatal per 1.000 KH Kota Pontianak ...	II-32
Grafik 2.24.	Capaian Indikator Persentase Orang terduga TBC Mendapatkan PelayananTBC Sesuai Standar	II-32
Grafik 2.25	Trend Persentase Orang Terduga TBC.....	II-32
Grafik 2.26.	Persentase orang fengan risiko terinfeksi HIV mendapatkan pelayanan deteksi dini HIV sesuai standar ..	II-33
Grafik 2.27	Trend HIV di Kota Pontianak.....	II-33
Grafik 2.28	Capaian Indikator Insiden Rate DBD Kota Pontianak	II-34
Grafik 2.29.	Trend DBD di Kota Pontianak	II-34
Grafik 2.30	Capaian Persentase Penderita Hipertensi Mendapatkan Pengobatan Standar	II-34
Grafik 2.31.	Trend Prevalensi Penderita Hipertensi di Kota Pontianak...	II-35
Grafik 2.32	Capaian Indikator Angka Stunting Balita.....	II-35
Grafik 2.33.	Capaian indikator Angka Wasting Balita	II-35
Grafik 2.34	Capaian Indikator Angka Underweight Balita Kota Pontianak.....	II-36
Grafik 2.35.	Capaian Indikator Akreditasi Fasilitas Kesehatan	II-36
Grafik 2.36.	Indeks Infrastruktur Kota Pontianak.....	II-37
Grafik 2.37.	Trend Rasio Infrastruktur Jalan Kota Pontianak.....	II-38
Grafik 2.38.	Trend Rasio Infrastruktur Saluran Drainase Kota Pontianak	II-39
Grafik 2.39.	Persentase Warga yang Memperoleh Kebutuhan Pokok Air Minum Sehari-Hari	II-39
Grafik 2.40.	Persentase Kesesuaian Bangunan dan Lingkungan dengan RTRW	II-40
Grafik 2.41.	Persentase Ruang Terbuka Hijau	II-40
Grafik 2.42.	Persentase Rumah Layak Huni	II-41
Grafik 2.43.	Persentase Kawasan Tidak Kumuh	II-41
Grafik 2.44.	Persentase Pelayanan Sosial Penyandang Masalah Kesejahteraan Sosial	II-43
Grafik 2.45.	Persentase Peningkatan Pemenuhan Kebutuhan Dasar Penyandang Masalah Kesejahteraan Sosial (PMKS)	II-43
Grafik 2.46.	Angka Kemiskinan	II-43
Grafik 2.47.	Persentase Ketersediaan Energi dan Protein Perkapita	II-46
Grafik 2.48.	Ketersediaan Energi dan Protein	II-47

Grafik 2.49.	Persentase Peningkatan Skor Pola Pangan Harapan	II-47
Grafik 2.50.	Produktivitas Tanaman Pangan	II-48
Grafik 2.51.	Persentase Penurunan Konflik, Sengketa dan Masalah Pertanahan	II-49
Grafik 2.52.	Persentase Laju pertumbuhan Penduduk	II-54
Grafik 2.53.	Indeks Kepuasan Masyarakat terhadap Layanan Informasi dan Komunikasi Publik	II-56
Grafik 2.54.	Persentase Peningkatan Investasi Daerah (PMA/ PMDN)	II-57
Grafik 2.55.	Indeks Kepuasan Masyarakat (IKM) Terhadap Pelayanan DPMTKPTSP	II-57
Grafik 2.56.	Peningkatan Prestasi Pemuda Tingkat Provinsi dan Nasional	II-58
Grafik 2.57.	Peningkatan Prestasi Olahraga Tingkat Provinsi dan Nasional	II-58
Grafik 2.58.	Persentase Peningkatan Pemuda dan Olahraga Yang Berprestasi di Tingkat Kota/Provinsi/ Nasional	II-58
Grafik 2.59.	Persentase cagar budaya yang dilestarikan	II-60
Grafik 2.60.	Persentase Pengunjung Pada Perpustakaan dan Tempat Baca di Kota Pontianak	II-60
Grafik 2.61.	Nilai Hasil Pengawasan Eksternal Kearsipan	II-60
Grafik 2.62.	Indeks Kearsipan	II-61
Grafik 2.63.	Kontribusi Sektor Pertanian dan Perikanan terhadap PDRB (%)	II-61
Grafik 2.64.	Kontribusi Sektor Pariwisata Terhadap PDRB (%)	II-62
Grafik 2.65.	Kontribusi Sektor Perdagangan terhadap PDRB (%)	II-62
Grafik 2.66.	Tingkat Inflasi	II-63
Grafik 2.67.	Kontribusi Sektor Industri terhadap Produk Domestik Regional Bruto (PDRB)	II-63
Grafik 2.68.	Indeks Reformasi Birokrasi	II-64
Grafik 2.69.	Nilai SAKIP Kota Pontianak	II-65
Grafik 2.70.	Indeks Kepuasan Masyarakat (IKM) Kota Pontianak	II-65
Grafik 2.71.	Persentase Nilai Perencanaan Kinerja	II-67
Grafik 2.72.	Presentase Nilai Pengukuran dan Capaian Kinerja	II-67
Grafik 2.73.	Realisasi Indeks Profesionalisme ASN	II-68
Grafik 2.74.	Persentase Hasil Litbang yang Dimanfaatkan Dalam Urusan Kebijakan.....	II-69
Grafik 2.75.	Realisasi Indeks Reformasi Birokrasi	II-69
Grafik 2.76.	Indeks Kepuasan Masyarakat (IKM) Kecamatan Pontianak Tenggara	II-70
Grafik 2.77.	Indeks Kepuasan Masyarakat (IKM) Kecamatan Pontianak Kota	II-70
Grafik 2.78.	Indeks Kepuasan Masyarakat (IKM) Kecamatan Pontianak Timur	II-71
Grafik 2.79.	Indeks Kepuasan Masyarakat (IKM) Kecamatan Pontianak Utara	II-71
Grafik 2.80.	Indeks Kepuasan Masyarakat (IKM) Kecamatan Pontianak Barat	II-71
Grafik 2.81.	Indeks Kepuasan Masyarakat (IKM) Kecamatan Pontianak Selatan	II-72
Grafik 2.82.	Angka Konflik	II-72

Grafik 2.83.	Pengeluaran Perkapita Yang Disesuaikan Masyarakat Kota Pontianak	II-73
Grafik 2.84.	Rasio Ekspor + Impor terhadap PDRB Kota Pontianak tahun 2018-2022	II-74
Grafik 2.85.	Rasio Pinjaman terhadap Simpanan di Bank Umum Kota Pontianak	II-75
Grafik 2.86.	Panjang Jalan Menurut Jenis Permukaan Tahun 2022 (km)	II-75
Grafik 2.87.	Rasio Ketergantungan Kota Pontianak	II-80

BAB III KERANGKA EKONOMI DAERAH DAN KEUANGAN DAERAH

Tabel 3.1.	Pertumbuhan Ekonomi (dalam persen) Kota Pontianak, Provinsi Kalimantan Barat dan Nasional Tahun 2018-2022	III-3
Tabel 3.2.	Inflasi Bulanan (dalam persen) Kota Pontianak Tahun 2020 – 2022	III-4
Tabel 3.3.	Inflasi Menurut Kelompok Pengeluaran di Kota Pontianak Tahun 2019-2022	III-5
Tabel 3.4.	Angka dan Garis Kemiskinan, Jumlah Penduduk Miskin dan Persentase Penduduk di atas Garis Kemiskinan Kota Pontianak	III-6
Tabel 3.5.	Gini Ratio Kota Pontianak Tahun 2018-2022	III-9
Tabel 3.6.	Gambaran/Kerangka Asumsi Ekonomi Makro Kota Pontianak Tahun 2021-2024.....	III-10
Tabel 3.7.	Rencana Pendapatan, Belanja dan Pembiayaan Daerah Tahun 2024 Berdasarkan Perubahan RPD Tahun 2024-2026 (Tahun ke -1).....	III-12
Tabel 3.8.	Rincian PAD Kota Pontianak Tahun 2024.....	III-15
Tabel 3.9.	Realisasi, Target dan Proyeksi Pendapatan Daerah Kota Pontianak Tahun 2019 s.d Tahun 2024.....	III-17
Tabel 3.10.	Perkiraan Rencana Belanja Pegawai pada RKPD Tahun 2024	III-22
Tabel 3.11.	Perkiraan Rencana Belanja Hibah dan Bantuan Sosial pada RKPD Tahun 2024.....	III-23
Tabel 3.12.	Realisasi, Target dan Proyeksi Belanja Daerah Kota Pontianak Tahun 2019 s.d Tahun 2024.....	III-24
Tabel 3.13.	Rencana Dana Earmarked Tahun 2024	III-27
Tabel 3.14.	Rencana DAU yang telah ditentukan penggunaannya tahun 2024 dan Perangkat Daerah Pengelola Belanjanya ..	III-28
Tabel 3.15.	Rencana DAK Tahun 2024 dan Perangkat Daerah Pengelola Belanjanya.....	III-29
Tabel 3.16.	Rencana Penggunaan DBH Pajak Rokok Tahun 2024 dan Perangkat Daerah Pengelola Belanjanya	III-30
Tabel 3.17.	Realisasi, Target dan Proyeksi Pendapatan, Belanja dan Pembiayaan Daerah Kota Pontianak Tahun 2019 s.d Tahun 2024.....	III-31
Grafik 3.1.	Pertumbuhan Ekonomi (dalam persen) Kota Pontianak, Provinsi Kalimantan Barat dan Nasional Tahun 2018-2022	III-2
Grafik 3.2.	Perbandingan Inflasi (dalam persen) Kota Pontianak dengan Nasional Periode Tahun 2018 – 2022	III-5

Grafik 3.3.	Tingkat Kemiskinan (dalam persen) Kota Pontianak, Kalimantan Barat dan Nasional Tahun 2018-2022	III-6
Grafik 3.4.	Tingkat Pengangguran Terbuka (TPT) (dalam persen) Kota Pontianak Provinsi Kalimantan Barat, dan Nasional Tahun 2018-2022	III-7
Grafik 3.5.	Indeks Pembangunan Manusia (IPM) Kota Pontianak, Provinsi Kalimantan Barat, dan Nasional Tahun 2018-2022	III-8
BAB IV	SASARAN DAN PRIORITAS PEMBANGUNAN DAERAH	
Tabel 4.1.	Proses Penyandingan Dasar Muatan Tujuan dan Sasaran.	IV-1
Tabel 4.2.	Tujuan dan Sasaran Pembangunan Kota Pontianak Tahun 2024-2026.....	IV-3
Tabel 4.3.	Prioritas Pembangunan dan Program Prioritas Daerah Kota Pontianak Tahun 2024.....	IV-8
Tabel 4.4.	Indikator Kinerja Program Pembangunan Daerah Kota Pontianak Tahun 2024.....	IV-16
BAB V	RENCANA KERJA DAN PENDANAAN DAERAH	
Tabel 5.1.	Sinkronisasi Program Prioritas Nasional, Provinsi dan Daerah Tahun 2024	V-5
Tabel 5.2.	Pagu Anggaran/Pendanaan disertai Gaji dan Tunjangan T.A 2024 Menurut Susunan Perangkat Daerah.....	V-20
Tabel 5.3.	Rencana Program, kegiatan dan sub kegiatan menurut perangkat daerah dan urusan perangkat daerah tahun 2024.....	V-22
BAB VI	KINERJA PENYELENGGARAAN PEMERINTAHAN DAERAH	
Tabel 6.1.	Penetapan Indikator Kinerja Utama Kota Pontianak Tahun 2024.....	VI-1
Tabel 6.2.	Penetapan Indikator Kinerja Daerah Terhadap Capaian Kinerja Penyelenggaraan Urusan Pemerintahan Kota Pontianak Tahun 2024.....	VI-4
BAB VII	PENUTUP	

BAB I

PENDAHULUAN

1.1. LATAR BELAKANG

Undang-Undang Nomor 25 Tahun 2004 tentang Sistem Perencanaan Pembangunan Nasional dan Undang-Undang Nomor 23 Tahun 2014 tentang Pemerintahan Daerah mengamanatkan bahwa pemerintah daerah berkewajiban menyusun dokumen perencanaan daerah yang merupakan satu kesatuan dengan Sistem Perencanaan Pembangunan Nasional. Dokumen perencanaan tersebut terdiri dari dokumen Rencana Pembangunan Jangka Panjang Daerah (RPJPD) untuk periode 20 tahun, dokumen Rencana Pembangunan Jangka Menengah Daerah (RPJMD) untuk periode 5 tahun dan dokumen rencana tahunan daerah yang disebut Rencana Kerja Pemerintah Daerah (RKPD). Semua dokumen perencanaan tersebut yang disusun berpedoman sesuai tahapan dan tata cara yang diatur oleh peraturan perundang-undang yang ada.

Sebagai salah satu dokumen perencanaan daerah, dalam proses penyusunan RKPD menggunakan empat pendekatan yaitu pendekatan teknokratis, politis, partisipatif dan *top-down/bottom up*.

Berdasarkan Instruksi Menteri Dalam Negeri No. 52 Tahun 2022 tentang Penyusunan Dokumen Perencanaan Pembangunan Daerah Bagi Daerah Dengan Masa Jabatan Kepala Daerah Berakhir Pada Tahun 2023 dan Daerah Otonom Baru, maka Kota Pontianak termasuk salah satu daerah yang berkewajiban menyusun Dokumen Rencana Pembangunan Daerah (RPD) tahun 2024 – 2026 yang secara umum berfungsi sebagai *RPJMD transisi* ketika Kepala Daerah definitif tidak ada. Sehingga dalam penyusunan dokumen RKPD Kota Pontianak Tahun 2024 ini salah satu yang menjadi landasan adalah dokumen RPD Kota Pontianak Tahun 2024-2026. Selain berpedoman pada RPD, RKPD yang disusun juga harus mempedomani RKPD Provinsi, Rencana Kerja Pemerintah (RKP) dan program strategis nasional yang ditetapkan oleh Pemerintah Pusat

RKPD sebagai penjabaran dari RPD untuk jangka waktu 1 (satu) tahun didalamnya memuat rancangan kerangka ekonomi daerah, prioritas pembangunan daerah, serta rencana kerja dan pendanaan.

RKPD disusun dengan tahapan dan proses sebagai berikut :

- Persiapan Penyusunan RKPD, meliputi :
- Penyusunan Rancangan Awal RKPD, meliputi :
- Penyusunan rancangan RKPD;
- Pelaksanaan Musyawarah Perencanaan Pembangunan (Musrenbang) RKPD;
- Perumusan rancangan akhir RKPD;
- Penetapan RKPD.

1.2. DASAR HUKUM PENYUSUNAN

Dasar hukum yang digunakan dalam penyusunan RKPD Kota Pontianak Tahun 2024 adalah:

1. Pasal 18 ayat (6) Undang-Undang Dasar Negara Republik Indonesia Tahun 1945;
2. Undang-undang Nomor 9 Tahun 2022 tentang Provinsi Kalimantan Barat;
3. Undang-Undang Nomor 25 Tahun 2004 tentang Sistem Perencanaan Pembangunan Nasional
4. Undang-Undang Nomor 23 Tahun 2014 tentang Pemerintahan Daerah (Lembaran Negara Republik Indonesia Tahun 2014 Nomor 244, Tambahan Lembaran Negara Republik Indonesia Nomor 5587) sebagaimana telah diubah beberapa kali terakhir dengan Undang-Undang Nomor 6 Tahun 2023 tentang Penetapan Peraturan Pemerintah Pengganti Undang-Undang Nomor 2 Tahun 2022 tentang Cipta Kerja Menjadi Undang-Undang (Lembaran Negara Republik Indonesia Tahun 2023 Nomor 41, Tambahan Lembaran Negara Republik Indonesia Nomor 6856);
5. Undang-undang Nomor 1 Tahun 2022 tentang Hubungan Keuangan Pemerintah Pusat dan Daerah;
6. Peraturan Pemerintah Nomor 18 Tahun 2016 tentang Perangkat Daerah (Lembaran Negara Republik Indonesia Tahun 2016 Nomor 114, Tambahan Lembaran Negara Republik Indonesia Nomor 58878 sebagaimana telah diubah dengan Peraturan Pemerintah Nomor 72 Tahun 2019 tentang Perubahan Atas Peraturan Pemerintah Nomor 18 Tahun 2016 tentang Perangkat Daerah (Lembaran Negara Republik Indonesia Tahun 2019 Nomor 187, Tambahan Lembaran Negara Republik Indonesia Nomor 6402);
7. Peraturan Pemerintah Nomor 17 tahun 2017 tentang Sinkronisasi proses Perencanaan dan Penganggaran;
8. Peraturan Pemerintah Nomor 2 Tahun 2018 tentang Standar Pelayanan Minimal (Lembaran Negara Republik Indonesia Tahun 2018 Nomor 2, Tambahan Lembaran Negara Republik Indonesia Nomor 6178);
9. Peraturan Pemerintah Nomor 13 Tahun 2019 tentang Laporan dan Evaluasi Penyelenggaraan Pemerintah Daerah;
10. Peraturan Pemerintah Nomor 72 Tahun 2019 tentang Perubahan atas Peraturan Pemerintah Nomor 18 Tahun 2016 tentang Perangkat Daerah;
11. Peraturan Pemerintah Nomor 12 Tahun 2019 tentang Pengelolaan Keuangan Daerah (Lembaran Negara Republik Indonesia Tahun 2019 Nomor 42, Tambahan Lembaran Negara Republik Indonesia Nomor 6322);
12. Peraturan Permendagri Nomor 59 Tahun 2021 tentang Penerapan Standar Pelayanan Minimal;
13. Peraturan Menteri Dalam Negeri Nomor 86 Tahun 2017 tentang Tata Cara Perencanaan, Pengendalian dan Evaluasi Pembangunan Daerah, Tata Cara Evaluasi Rancangan Peraturan Daerah tentang Rencana Pembangunan Jangka Panjang Daerah dan Rencana Pembangunan Jangka Menengah Daerah, serta Tata Cara Perubahan Rencana Pembangunan Jangka Panjang Daerah, Rencana Pembangunan Jangka menengah Daerah, dan Rencana Kerja Pemerintah Daerah ;
14. Peraturan Menteri Dalam Negeri Nomor 70 tahun 2019 tentang Sistem Informasi Pemerintah Daerah;
15. Peraturan Menteri Dalam Negeri Nomor 90 tahun 2019 tentang Klasifikasi Kodefikasi dan Nomenklatur Perencanaan Pembangunan dan Keuangan Daerah;
16. Peraturan Gubernur Kalimantan Barat Nomor 9 Tahun 2023 tentang

- Rencana Pembangunan Daerah Provinsi Kalimantan Barat Tahun 2024-2026 (Berita Daerah Provinsi Kalimantan Barat Tahun 2023 Nomor 12);
17. Peraturan Gubernur Nomor 28 Tahun 2023 tentang Rencana Kerja Pemerintah Daerah Provinsi Kalimantan Barat Tahun 2024 (Berita Daerah Provinsi Kalimantan Barat Tahun 2023 Nomor 31);
 18. Peraturan Daerah Provinsi Kalimantan Barat Nomor 7 Tahun 2008 tentang Rencana Pembangunan Jangka Panjang Daerah Tahun 2007-2027 (Lembaran Daerah Provinsi Kalimantan Barat Tahun 2008 Nomor 7, Tambahan Lembaran Daerah Provinsi Kalimantan Barat Nomor 6);
 19. Peraturan Daerah Kota Pontianak Nomor 10 Tahun 2008 tentang Rencana Pembangunan Jangka Panjang Kota Pontianak 2005-2025 (Lembaran Daerah Kota Pontianak Tahun 2008 Nomor 9 Seri E Nomor 9. Tambahan Lembaran Daerah Kota Pontianak Nomor 73);
 20. Peraturan Daerah Kota Pontianak Nomor 2 Tahun 2013 tentang Rencana Tata Ruang Wilayah Kota Pontianak Tahun 2013-2033 (Lembaran Daerah Kota Pontianak Tahun 2013 Nomor 2. Tambahan Lembaran Daerah Kota Pontianak Nomor 117);
 21. Peraturan Daerah Kota Pontianak Nomor 1 Tahun 2023 tentang Perubahan Kedua atas Peraturan Daerah Kota Pontianak Nomor 7 Tahun 2016 tentang Pembentukan dan Susunan Perangkat Daerah (Lembaran Daerah Kota Pontianak Tahun 2023 Nomor 1);
 22. Peraturan Wali Kota Pontianak Nomor 5 Tahun 2023 tentang Rencana Pembangunan Daerah Kota Pontianak Tahun 2024 – 2026;

1.3. HUBUNGAN ANTAR DOKUMEN

Amanat Undang-Undang Nomor 25 Tahun 2004 tentang Sistem Perencanaan Pembangunan Nasional, bahwa Kepala Bappeda menyiapkan rancangan awal RKPD sebagai dengan memperhatikan dan berpedoman pada RPJMD yang berlaku (dalam hal ini adalah RPD Kota Pontianak Tahun 2024-2026), Rancangan awal RKPD Propinsi Kalimantan Barat, RKP, Program Strategis Nasional dan Pedoman Penyusunan RKPD Tahun 2024.

Dalam penyusunan dokumen RKPD Kota Pontianak Tahun 2024 digunakan sejumlah dokumen perencanaan yang ada di tingkat Nasional, Provinsi Kalimantan Barat dan Kota Pontianak, yaitu sebagai berikut:

1. RPJM Nasional

RPJM Nasional sudah ditetapkan dengan Peraturan Presiden Nomor 18 Tahun 2020 tentang Rencana Pembangunan Jangka Menengah Nasional Tahun 2020 - 2024, pada tanggal 17 Januari 2020. Ada 3 (tiga) dokumen sebagai lampiran dari Peraturan Presiden Nomor 2 Tahun 2015, yaitu:

- 1) Lampiran I – Narasi RPJM Nasional Tahun 2020 - 2024;
- 2) Lampiran II – Proyek Prioritas Strategis RPJM Nasional 2020 – 2024;
- 3) Lampiran III – Matrik Pembangunan RPJM Nasional 2020 – 2024; dan
- 4) Lampiran IV – Arah Pembangunan Wilayah RPJM Nasional Tahun 2020 - 2024

Adapun sasaran dan prioritas penyusunan RKPD Tahun 2024 diselaraskan guna mendukung visi dan misi pembangunan nasional di dalam RPJMN 2020 – 2024. Adapun visi Presiden dalam RPJMN 2020 – 2024 adalah *“Terwujudnya Indonesia Maju yang Berdaulat, Mandiri dan Berkepribadian Berlandaskan Gotong Royong”*, dengan misi sebagai berikut :

- 1) Peningkatan kualitas manusia Indonesia;
- 2) Struktur ekonomi yang produktif, mandiri dan berdaya saing;

- 3) Pembangunan yang merata dan berkeadilan;
- 4) Mencapai lingkungan hidup yang berkelanjutan;
- 5) Kemajuan budaya yang mencerminkan kepribadian bangsa;
- 6) Penegakan sistem hukum yang bebas korupsi, bermartabat dan terpercaya
- 7) Perlindungan bagi segenap bangsa dan memberikan rasa aman pada seluruh warga;
- 8) Pengelolaan pemerintahan yang bersih, efektif dan terpercaya; dan
- 9) Sinergi pemerintahan daerah dalam kerangka negara kesatuan.

Adapun Prioritas Nasional di dalam RPJMN 2020-2024 sebagai berikut :

- 1) Memperkuat ketahanan ekonomi untuk pertumbuhan yang berkualitas dan berkeadilan
- 2) Mengembangkan wilayah untuk mengurangi kesenjangan dan menjamin pemerataan
- 3) Meningkatkan sumber daya manusia yang berkualitas dan berdaya saing
- 4) Revolusi mental dan pembangunan berkebudayaan
- 5) Memperkuat infrastruktur untuk mendukung pengembangan ekonomi dan pelayanandasar
- 6) Membangun lingkungan hidup, meningkatkan ketahanan bencana dan perubahan iklim
- 7) Memperkuat stabilitas polhukhankam dan transformasi pelayanan publik

2. RKPD Provinsi Kalimantan Barat

RKPD Provinsi Kalimantan Barat Tahun 2024 disusun bersamaan dengan penyusunan RKPD Kota Pontianak. Dalam hal ini yang menjadi acuan adalah Rancangan RKPD Provinsi Kalimantan Barat, yang akan ditetapkan dengan Peraturan Gubernur Kalimantan Barat.

Tema dalam rancangan Rencana Kerja Pemerintah Daerah (RKPD) Pemerintah Provinsi Kalimantan Barat Tahun 2024 adalah "*Peningkatan perekonomian dan daya saing daerah melalui peningkatan SDM dan kualitas pelayanan dasar serta penciptaan kondusifitas kehidupan bermasyarakat*".

Prioritas Pembangunan Pemerintah Provinsi Kalimantan sebagai berikut :

- 1) Meningkatkan kualitas pembangunan manusia yang produktif dan berdaya saing
- 2) Mewujudkan perekonomian yang tumbuh, inklusif dan berkelanjutan
- 3) Reformasi birokrasi yang berprinsip good governance untuk peningkatan kualitas pelayanan publik

3. RPD Kota Pontianak

RPD Kota Pontianak Tahun 2024-2026 ditetapkan dengan Peraturan Walikota Pontianak Nomor 5 Tahun 2023 tentang Rencana Pembangunan Daerah Kota Pontianak Tahun 2024-2026. Selanjutnya, RPD dijabarkan ke dalam RKPD sebagai dokumen Perencanaan tahunan Pemerintah. Berdasarkan dokumen tersebut, maka skenario RPJMD Kota Pontianak untuk tahun 2024 adalah "***Penguatan Kolaborasi untuk Pembangunan Ekonomi Inklusif yang didukung Kondisi aman dan Tertib***".

Prioritas Pembangunan Pemerintah Kota Pontianak sebagai berikut :

- 1) Meningkatkan Kualitas Hidup Manusia Yang Berkesetaraan

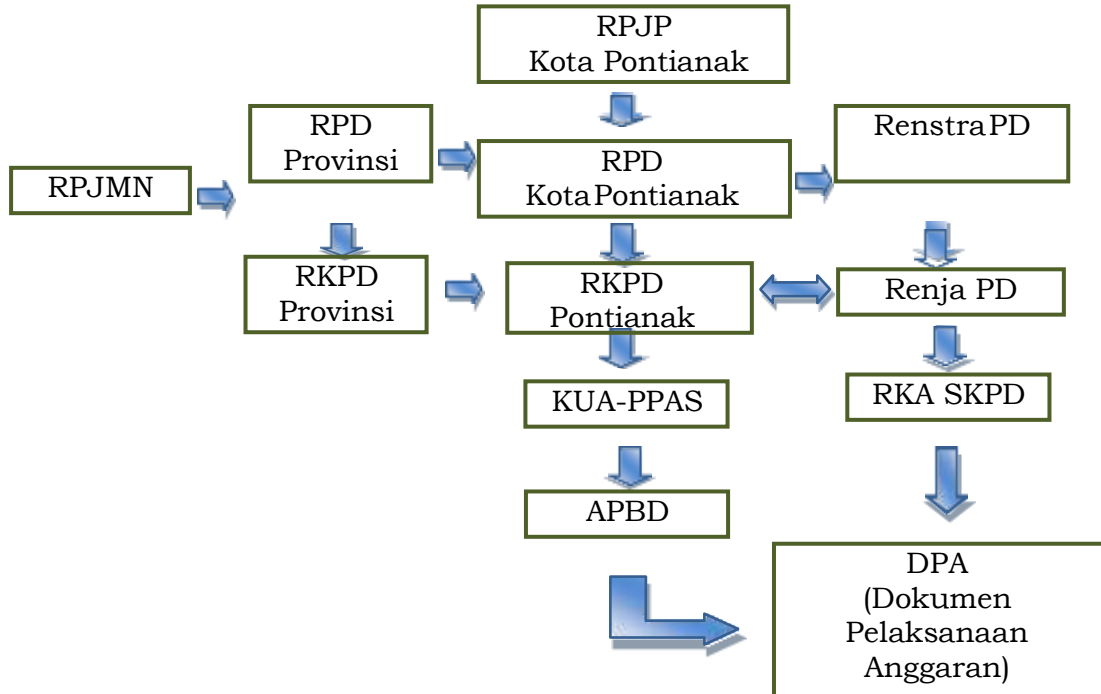
- 2) Meningkatkan Kualitas Infrastruktur Perkotaan, berkelanjutan, disertai kondisi aman dan tertib
- 3) Meningkatkan tata kelola pemerintahan yang baik
- 4) Mewujudkan pembangunan ekonomi yang inklusif dan berdaya saing disertai penghidupan yang layak dan pemerataan kesejahteraan

4. Renja Perangkat Daerah

Renja Perangkat Daerah adalah dokumen perencanaan Perangkat Daerah untuk periode (satu) tahun, yang memuat kebijakan, program, dan kegiatan pembangunan baik yang dilaksanakan langsung oleh pemerintah daerah maupun yang ditempuh dengan mendorong partisipasi masyarakat. Penyusunan rancangan Renja Perangkat Daerah merupakan tahapan awal yang harus dilakukan sebelum disempurnakan menjadi dokumen Renja OPD yang definitif. Rancangan Renja Perangkat Daerah Tahun 2024 sebagai salah satu bahan untuk penyusunan Rancangan RKPD Kota Pontianak Tahun 2024. Adapun prinsip-prinsip di dalam penyusunan Rancangan Renja Perangkat Daerah adalah sebagai berikut:

- 1) Mengacu pada rancangan awal RKPD Tahun 2024, yang digunakan sebagai acuan perumusan program, kegiatan, indikator kinerja dan dana indikatif dalam Renja Perangkat Daerah Tahun 2024, sesuai dengan rencana program prioritas pada rancangan awal RKPD Tahun 2024.
- 2) Mengacu pada Renstra Perangkat Daerah Tahun 2020-2024, sebagai acuan penyusunan tujuan, sasaran, kegiatan, kelompok sasaran, lokasi kegiatan serta prakiraan maju berdasarkan program prioritas rancangan awal RKPD yang disusun ke dalam rancangan Renja Perangkat Daerah, selaras dengan Renstra Perangkat Daerah.
- 3) Mengacu pada hasil evaluasi pelaksanaan program dan kegiatan periode sebelumnya, sebagai acuan perumusan kegiatan alternatif dan/atau baru untuk tercapainya sasaran Renstra Perangkat Daerah berdasarkan pelaksanaan Renja Perangkat Daerah tahun-tahun sebelumnya.
- 4) Untuk memecahkan masalah yang dihadapi, sebagai acuan perumusan tujuan, sasaran, kegiatan, kelompok sasaran, lokasi kegiatan serta prakiraan maju dalam rancangan Renja Perangkat Daerah, serta dapat menjawab berbagai isu-isu penting terkait dengan penyelenggaraan tugas dan fungsi Perangkat Daerah.
- 5) Memasukkan usulan kegiatan hasil Musrenbang Kecamatan yang terkait dengan Perangkat Daerah, sebagai acuan perumusan kegiatan dalam rancangan Renja OPD dengan mengakomodir usulan masyarakat yang selaras dengan program prioritas yang tercantum dalam rancangan awal RKPD.
- 6) Serta memasukkan kesepakatan hasil Forum Perangkat Daerah terhadap program unggulan dan intervensi yang harus dilaksanakan oleh Perangkat Daerah terkait pada tahun 2024.

Gambar 1.1.
Bagan Hubungan dan Keterkaitan Antar Dokumen Perencanaan



1.4. MAKSUD DAN TUJUAN

RKPD Kota Pontianak Tahun 2024 disusun dengan maksud:

- 1) Menyediakan acuan resmi bagi Pemerintah Daerah dan Dewan Perwakilan Rakyat Daerah dalam rangka menyusun Rancangan Anggaran Pendapatan dan Belanja Daerah (RAPBD) yang didahului dengan penyusunan Kebijakan Umum APBD (KUA), serta penentuan Prioritas dan Plafon Anggaran Sementara (PPAS) Tahun 2024; dan
- 2) Sebagai pedoman Penyusunan Rencana Kerja (Renja) Perangkat Daerah Tahun 2024.

Tujuan Penyusunan Rencana Kerja Pemerintah Daerah Kota Pontianak adalah untuk menciptakan sinergisitas dalam pelaksanaan pembangunan daerah antar wilayah, antar sektor pembangunan dan antar tingkat pemerintahan serta menciptakan efisiensi alokasi sumber daya dalam pembangunan daerah.

1.5. SISTEMATIKA DOKUMEN RKPD

Rencana Kerja Pemerintah Daerah Kota Pontianak Tahun 2024 disusun dengan memperhatikan kebijakan penyusunan sebagaimana ditetapkan dalam Peraturan Menteri Dalam Negeri Nomor 86 Tahun 2017 tentang Tata cara Perencanaan, Pengendalian, Evaluasi Rancangan Peraturan Daerah Tentang Rencana Pembangunan Jangka Panjang Daerah, dan Rencana Pembangunan Jangka Menengah Daerah, serta tata cara Rencana Pembangunan Jangka Panjang Daerah, dan Rencana Pembangunan Jangka Menengah Daerah Perubahan Penyusunan, Pengendalian, dan Evaluasi Pelaksanaan Rencana Pembangunan Daerah, dengan substansi sebagai berikut:

DAFTAR ISI

BAB I PENDAHULUAN

Menguraikan dengan jelas tentang latar belakang penyusunan RKPD, dasar hukum penyusunan, hubungan antar dokumen RKPD dengan dokumen rencana pembangunan daerah lainnya, maksud dan tujuan penyusunan RKPD serta sistematika dokumen RKPD.

BAB II GAMBARAN UMUM KONDISI DAERAH

Menguraikan dengan jelas tentang kondisi umum kondisi daerah yang memuat aspek geografi dan demografi, aspek kesejahteraan masyarakat, aspek pelayanan umum, dan aspek daya saing daerah serta menguraikan telaahan evaluasi pelaksanaan program dan kegiatan RKPD sampai tahun berjalan dan realisasi RPJMD.

BAB III KERANGKA EKONOMI DAERAH DAN KEUANGAN DAERAH

Memuat penjelasan tentang kondisi ekonomi daerah tahun lalu dan perkiraan tahun berjalan, yang antara lain mencakup indikator pertumbuhan ekonomi daerah, sumber-sumber pendapatan dan kebijakan pemerintah daerah yang diperlukan dalam pembangunan perekonomian daerah yang diperlukan dalam pembangunan perekonomian daerah meliputi pendapatan daerah, belanja daerah dan pembiayaan daerah

BAB IV SASARAN DAN PRIORITAS PEMBANGUNAN DAERAH

Mengemukakan secara eksplisit perumusan prioritas dan sasaran pembangunan daerah berdasarkan hasil analisis terhadap hasil evaluasi pelaksanaan RKPD tahun lalu dan capaian kinerja yang direncanakan dalam RPJMD, identifikasi permasalahan ditingkat daerah dan nasional, rancangan ekonomi daerah beserta kerangka pendanaan.

BAB V RENCANA KERJA DAN PENDANAAN DAERAH

Mengemukakan secara eksplisit rencana program dan kegiatan prioritas daerah yang disusun berdasarkan evaluasi pembangunan tahunan, kedudukan tahun rencana (RKPD) dan capaian kinerja yang direncanakan dalam RPJMD.

BAB VI KINERJA PENYELENGGARAAN PEMERINTAH DAERAH

Penetapan indikator kinerja penyelenggaraan pemerintah daerah bertujuan untuk memberi panduan dalam pencapaian kinerja tahunan yang ditetapkan menjadi Indikator Kinerja Utama (IKU) maupun Indikator Kinerja Kunci (IKK) pada akhir tahun perencanaan

BAB VII PENUTUP

BAB II

GAMBARAN UMUM KONDISI DAERAH

2.1. ASPEK GEOGRAFI DAN DEMOGRAFI

2.1.1. Letak Geografi, Luas dan Batas Wilayah Administratif

Kota Pontianak sebagai ibu kota Provinsi Kalimantan Barat secara astronomis terletak diantara 0° 02' 24" Lintang Utara dan 0° 05' 37" Lintang Selatan dan antara 109° 16' 25" Bujur Timur sampai dengan 109° 23' 04" Bujur Timur. Berdasarkan letak geografis yang spesifik ini, Kota Pontianak berada tepat dilalui oleh garis Khatulistiwa, sehingga menjadikan Kota Pontianak sebagai salah satu daerah tropis dengan suhu udara cukup tinggi dan kelembaban yang tinggi pula. Sesuai Peraturan Walikota Pontianak Nomor 55 Tahun 2008, secara administrasi Kota Pontianak dibagi menjadi 6 Kecamatan dan 29 Kelurahan.

Berdasarkan Peraturan Menteri Dalam Negeri Nomor 60 Tahun 2016 tentang Batas Daerah Kota Pontianak dengan Kabupaten Mempawah Provinsi Kalimantan Barat dan Peraturan Menteri Dalam Negeri Nomor 52 Tahun 2020 tentang Batas Daerah Kota Pontianak dengan Kabupaten Kubu Raya Provinsi Kalimantan Barat diperoleh luas wilayah administratif Kota Pontianak mencapai 118,31 Km². Luas wilayah untuk masing-masing kecamatan adalah sebagai berikut: Kecamatan Pontianak Barat memiliki luas wilayah 16,24 Km², Kecamatan Pontianak Kota seluas 16,02 Km², Kecamatan Pontianak Selatan seluas 16,52 Km², Kecamatan Pontianak Tenggara seluas 16,17 Km², Kecamatan Pontianak Timur seluas 12 Km², dan Kecamatan Pontianak Utara seluas 41,36 Km². Kota Pontianak secara keseluruhan berbatasan dengan wilayah Kabupaten Mempawah dan Kabupaten Kubu Raya, dengan rincian sebagai berikut:

Tabel 2.1.
Batas Wilayah Administrasi Kota Pontianak

No	Uraian	Batas Wilayah
1	Bagian Utara	Berbatasan dengan Desa Wajok Hulu Kecamatan Siantan Kabupaten Mempawah
2	Bagian Selatan	Berbatasan dengan Desa Pal IX dan Desa Punggur Kecil Kecamatan Sungai Kakap Kabupaten Kubu Raya, Kecamatan Sungai Raya Kabupaten Kubu Raya, dan Kecamatan Siantan Kabupaten Mempawah
3	Bagian Timur	Berbatasan dengan Desa Mega Timur dan Desa Ambawang Kuala Kecamatan Sungai Ambawang Kabupaten Kubu Raya, Desa Kapur dan Desa Sungai Raya Kecamatan Sungai Ambawang Kabupaten Kubu Raya
4	Bagian Barat	Berbatasan dengan Desa Sungai Rengas Kecamatan Sungai Kakap Kabupaten Kubu Raya dan Desa Wajok Hulu Kecamatan Siantan Kabupaten Mempawah

Sumber: Badan Pusat Statistik Kota Pontianak. "Pontianak Dalam Angka 2023"

2.1.2. Topografi

Dilihat dari sisi topografinya, Kota Pontianak terletak di Delta Sungai Kapuas dengan kontur topografis yang relatif datar dengan ketinggian permukaan tanah berkisar antara 0,1 sampai dengan 1,5 meter di atas permukaan laut. Hampir seluruh wilayah Kota Pontianak dan sekitarnya

dalam radius 15 km dari muara sungai Landak terletak pada daratan rendah yang secara rata-rata ketinggian tanahnya adalah 1-2 meter di atas permukaan laut dan kelandaian kurang dari 2 persen. Kota Pontianak terdiri dari tiga daratan yang dipisahkan oleh Sungai Kapuas Besar, Sungai Kapuas Kecil dan Sungai Landak dengan lebar masing-masing kurang lebih 400 meter. Kedalaman sungai-sungai tersebut berkisar antara 12 sampai dengan 16 meter. Sedangkan cabangnya mempunyai lebar 250 meter. Sungai-sungai ini selain sebagai pembagi wilayah fisik kota juga berfungsi sebagai pembatas perkembangan wilayah yang mempunyai karakteristik berbeda dan menjadi jalur transportasi orang dan barang.

2.1.3. Geologi

Kondisi geologi di Kota Pontianak termasuk ke dalam kategori wilayah peneplant dan sedimen alluvial yang secara fisik merupakan jenis tanah liat. Jenis tanah ini berupa gambut bekas endapan lumpur Sungai Kapuas. Dengan kondisi tersebut, tanah yang ada sangat labil dan mempunyai daya dukung sangat rendah. Kondisi geologi di Kota Pontianak terdiri dari jenis batuan endapan Alluvium dan Litoral yang masing-masing memiliki karakteristik sedikit berbeda. Batuan endapan alluvium tersusun dari sediment, clastic dan alluvium dan merupakan hasil dari endapan terrestrial alluvium. Sedangkan batuan endapan litoral tersusun dari sediment, clastic dan fine dan merupakan hasil dari endapan litoral dan estuary. Dari tabel dapat dilihat bahwa sebagian besar wilayah kota tersusun dari formasi jenis batuan alluvial, hanya bagian Pontianak Utara yang sebagian wilayahnya tersusun dari formasi tanah litoral.

Jenis-jenis tanah disepanjang sungai-sungai baru merupakan pengendapan yang menghasilkan daerah tropaquent dibarengi dengan tropofluvent dan dalam kondisi tersaturasi permanen fluvaquent. Tropofluvent dan fluvaquent berasal dari endapan akresi baru dari berbagai komposisi dan bentuk termasuk materi organik. Sabuk tropaquent melebar ke arah selatan mencapai pusat Kota Pontianak dan Sungai Kapuas di dekatnya. Jenis tanah di Kota Pontianak terdiri dari jenis tanah organosol, gley, humus dan aluvial dengan karakteristik berbeda satu dengan yang lainnya. Pada wilayah tanah yang bergambut ketebalan gambut dapat mencapai 1 – 6 meter, sehingga menyebabkan daya dukung tanah yang kurang baik apabila diperuntukkan untuk mendirikan bangunan besar ataupun untuk menjadikannya sebagai lahan pertanian.

2.1.4. Hidrologi

Kota Pontianak terdiri dari tiga daratan yang dipisahkan oleh sistem jaringan drainase regional yang terbentuk oleh 3 sungai besar yakni Sungai Kapuas Besar, Sungai Kapuas Kecil dan Sungai Landak dengan lebar masing-masing kurang lebih 400 meter. Bagian utara meliputi wilayah Kecamatan Pontianak Utara, bagian timur meliputi wilayah Kecamatan Pontianak Timur dan bagian selatan meliputi wilayah Kecamatan Pontianak Selatan, Kecamatan Pontianak Kota dan Kecamatan Pontianak Barat. Kedalaman sungai-sungai tersebut berkisar antara 12 sampai dengan 16 meter, sedangkan cabangnya mempunyai karakteristik berbeda dan menjadi jalur transportasi orang dan barang, dimana dalam wilayah Kota Pontianak sungai dan parit keseluruhannya berjumlah 61 sungai/parit yang sebagian besar masih dipergunakan masyarakat untuk keperluan sehari-hari. Adapun dalam sistem drainase regional bagian selatan terdapat saluran primer yang cukup banyak, maka dibagian selatan dibagi menjadi 4 subsistem jaringan drainase yaitu subsistem Sungai Beliung, subsistem Sungai Jawi, subsistem Sungai Tokaya dan subsistem Sungai Raya.

Subsistem Sungai Beliang adalah subsistem paling barat yang berbatasan dengan subsistem Sungai Jawi disebelah timurnya. Batas antara subsistem ini dengan subsistem Sungai Jawi adalah Jl. Hasanuddin, Jl. HRA Rahman dan Jl. Husein Hamzah. Subsistem Sungai Jawi ini berbatasan dengan subsistem Parit Tokaya disebelah timurnya yang mana batasnya adalah Jl. HA Salim, Jl. Gst Sulung Lelanang, Jl. Sultan Abdurahman, Jl. Sutan Syahril dan Jl. Prof. M. Yamin. Batas antara subsistem Parit Tokaya dengan subsistem Sungai Raya adalah pertengahan lahan Universitas Tanjungpura dan terusnya.

Tabel 2.2.
Sungai/Parit Menurut Kecamatan di Kota Pontianak

No	Pontianak Selatan	Pontianak Tenggara	Pontianak Timur	Pontianak Barat	Pontianak Kota	Pontianak Utara
1	Parit Bansir	Parit Bangka	Parit Bating	Sungai Nipah Kuning	Parit Besar	Parit Jawa
2	Parit Besar	Parit Haji Husin	Parit Daeng Lasibek	Parit Sungai Jawi	Parit Sungai Jawi	Parit Makmur
3	Parit Tokaya	Sungai Raya	Parit Haji Yusuf Karim	Parit Sungai Kapuas	Sungai Bangkong	Parit Mayala
4	Sungai Kapuas Kecil		Parit Jepon	Sungai Kapuas Besar	Parit Sungai Kakap	Parit Nanas
5			Parit Kongsi	Parit Labala	Sui Kapuas Besar	Parit Pangeran
6			Parit Langgar	Sungai Sero		Parit Sungai Kunyit
7			Parit Mayor	Parit Tengah		Parit Sungai Putat
8			Pangeran Pati	Sungai Beliang		Parit Sungai Sahang
9			Parit Semerangkai	Sungai Selamat		Parit Sungai Selamat
10			Parit Tambelan			Sungai Kuning
11			Parit Wan Bakar Kapur			Parit Pak Kacong
12			Parit H. Yusuf			Sungai Durhaka
13			Parit Jalil			Parit Pekong
14			Parit Norman			Parit Lie
15			Sungai Kapuas Kecil			Parit Belanda
16			Sungai Landak			Parit Cekwa
17			Sungai Kapitan			Sungai Pandan
18			Sungai Jenggot			Parit Pangeran II
19			Sui Kapuas Besar			Parit Wan Salim
20						Sungai Kapuas Besar
21						Sungai Landak

Sumber: Badan Pusat Statistik Kota Pontianak. "Pontianak Dalam Angka 2023"

2.1.5. Klimatologi

Pada Tahun 2022, keadaan iklim Kota Pontianak berdasarkan catatan dari Stasiun Meteorologi Maritim Pontianak sumber Statistik Daerah Kota Pontianak-BPS Kota Pontianak bahwa temperatur rata-rata di Kota Pontianak berkisar antara 27,3°C dengan temperatur minimum rata-rata 23,1°C dan temperatur maksimum rata-rata 34,3°C. Rata-rata kelembaban udara 82,8% dengan kelembaban tertinggi terjadi pada bulan Oktober yaitu 86% dan

kelembaban udara paling rendah 80% pada bulan Maret. Disisi lain, jumlah hari hujan terbanyak adalah pada bulan Oktober yakni sebanyak 26 hari dengan curah hujan sebanyak 350 mm. Dan curah hujan terbesar terjadi pada bulan April yaitu 383 mm.

2.1.6. Penggunaan Lahan

Data penggunaan lahan Kota Pontianak yang tersedia masih dengan luas 107,82 km², dari luas wilayah 43,62% merupakan lahan terbangun dengan berbagai fungsi. Dari tabel dapat dilihat bahwa lahan dominasi perkembangan penggunaan lahan kota adalah dengan fungsi permukiman dan perkembangan di wilayah Kota Pontianak. Data tersebut masih menggunakan data dari Peraturan Daerah Kota Pontianak Nomor 2 Tahun 2013 tentang Rencana Tata Ruang Wilayah Kota Pontianak Tahun 2013-2033 yang sampai saat sekarang belum direvisi.

Tabel 2.3.
Perkembangan Penggunaan Lahan di Kota Pontianak
Tahun 2010-2017

No	Jenis Penggunaan Lahan	2010	2017	Perkembangan (%)
1.	Permukiman	3.685,72	3.975,15	7,85%
2.	Perdagangan dan Jasa	458,4	696,08	51,85%
3.	Perkantoran Pemerintah dan Pelayanan Umum	39,74	113,26	185,00%
4.	Militer	17,04	17,04	0,00%
5.	Industri dan Pergudangan	156,46	266,1	70,08%
6.	Pariwisata, Rekreasi dan Seni Budaya	10,41	72,06	592,22%
7.	Pertanian dan Peternakan	2.263,47	926,21	-59,08%
8.	Fasilitas Kesehatan	22,69	35,27	55,44%
9.	Fasilitas Pendidikan	195,18	295,41	51,35%
10.	Fasilitas Peribadatan	27,23	27,23	0,00%
11.	Fasilitas Sosial	3,73	3,73	0,00%
12.	Lapangan Olahraga	68,24	69,25	1,48%
13.	Pemakaman Umum	35,71	57,52	61,08%
14.	Taman	19,39	390,68	1914,85%
15.	SPBU	4,41	358,09	8019,95%
16.	Pembangkit Listrik	6,05	6,05	0,00%
17.	Prasarana Transportasi/Terminal	10,85	5,93	-45,35%
18.	Pelabuhan2	46,55	46,55	0,00%
19.	Tempat Pengolahan Akhir Sampah	4,22	16,91	300,71%
20.	Semak	3061,51	2758	-9,91%
21.	Sungai	645	645	0,00%
Jumlah		10.782		10.782

Sumber : Hasil Survey Lapangan Tahun 2017, Tahun 2010 Hasil Perhitungan
Basis Data Arc GIS PT. Krinotek

Data di atas menunjukkan bahwa perkembangan kawasan terbangun diantaranya perkembangan kawasan permukiman meningkat sebesar 7,85%; kawasan perdagangan dan jasa meningkat sebesar 51,85%; kawasan industri dan pergudangan meningkat sebesar 70,08%; serta kawasan pariwisata, rekreasi dan seni budaya meningkat sebesar 592,22%. Perkembangan penggunaan lahan terbangun mengindikasikan bahwa kegiatan penduduk Kota Pontianak meningkat cukup pesat.

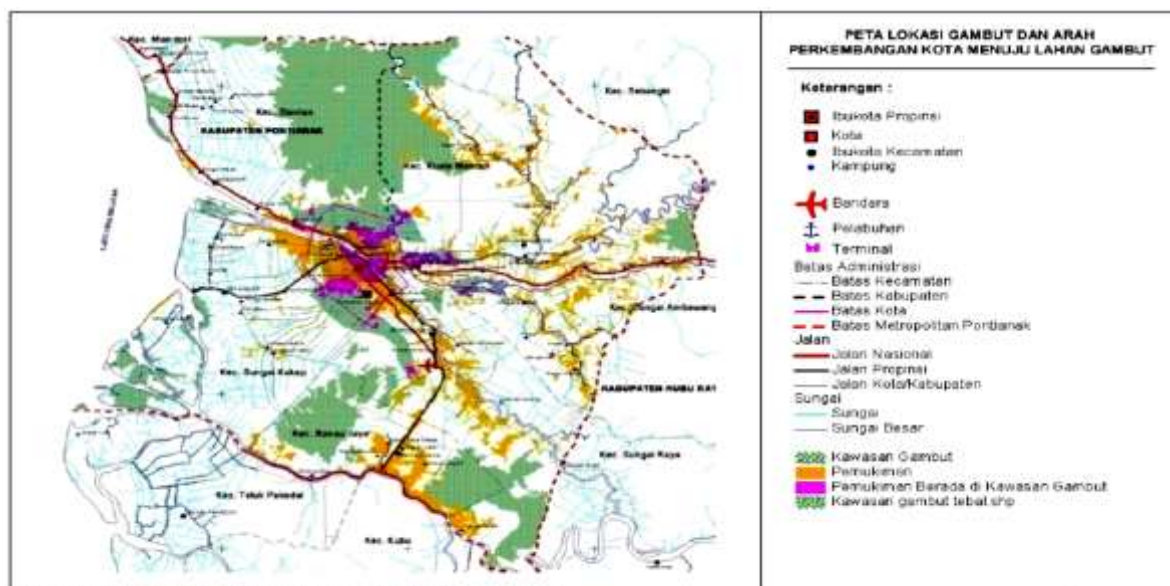
A. Kawasan Lindung

Pengembangan kawasan lindung meliputi kawasan yang memberikan perlindungan terhadap kawasan bawahannya, kawasan perlindungan setempat, ruang terbuka hijau (RTH) Kota, kawasan suaka alam dan cagar budaya, dan kawasan rawan bencana alam. Berdasarkan Peraturan Daerah Kota Pontianak Nomor 2 Tahun 2013 tentang Rencana Tata Ruang Wilayah (RTRW) Kota Pontianak Tahun 2012-2033, pengembangan kawasan lindung di Kota Pontianak yang direncanakan adalah:

Kawasan yang memberikan perlindungan terhadap kawasan dibawahnya, meliputi kawasan bergambut dengan kedalaman gambut lebih dari 4 (empat) meter seluas kurang lebih 641 (enam ratus empat puluh satu) hektar. Kawasan yang termasuk dalam kawasan lindung gambut di Kota Pontianak kurang lebih sebesar 1.607 hektar atau sekitar 14,9 persen dari luas keseluruhan Kota Pontianak yang meliputi kawasan lindung gambut di Kelurahan Batu Layang dan Kelurahan Siantan Hulu Kecamatan Pontianak Utara, Kelurahan Parit Tokaya Kecamatan Pontianak Selatan, dan Kelurahan Bansir Darat Kecamatan Pontianak Tenggara. Adapun peraturan zonasi untuk rencana pengelolaan penggunaan lahan pada kawasan bergambut disusun dengan memperhatikan hal-hal sebagai berikut:

1. Melakukan rehabilitasi lahan pada kawasan yang telah rusak;
2. Pemanfaatan ruang untuk wisata alam tanpa mengubah bentang alam;
3. Ketentuan pelarangan selur
4. uh kegiatan yang berpotensi mengubah tata air dan ekosistem unik;
5. Pengendalian material sedimen yang masuk ke kawasan bergambut melalui badan air.

Gambar 2.1.
Peta Lokasi Gambut Kota Pontianak dan Sekitarnya



Sumber: Dokumen PMA-Pontianak Metropolitan Area

Kawasan Perlindungan Setempat, yakni kawasan-kawasan yang harus dilindungi karena fungsinya yang sangat penting untuk menjaga kelestarian unsur alamiah tertentu seperti garis sempadan sungai, sempadan pantai, daerah sekitar waduk atau danau dan daerah sekitar mata air. Sesuai dengan Keputusan Presiden Nomor 32 Tahun 1990 tentang Pengelolaan Kawasan Lindung bahwa kriteria yang dipakai untuk menentukan batas kawasan sempadan sungai adalah kawasan sepanjang sungai sekurang-kurangnya 15 meter di tepi kanan-kiri sungai besar dan 10 meter di tepi kanan-kiri sungai kecil dihitung dari titik pasang terendah sungai tersebut.

Sebagaimana kriteria tersebut di atas, kawasan yang termasuk kawasan sempadan sungai adalah kawasan sepanjang tepi kanan-kiri Sungai Kapuas, Sungai Landak, Sungai Malaya dan parit-parit primer seperti Sungai Nipah Kuning, Sungai Jawi, Sungai Raya dan lain-lain. Mengingat sudah banyaknya permukiman penduduk yang berada pada kawasan sempadan sungai, maka kawasan terbangun pada sempadan sungai dan parit primer direkomendasikan sebagai kawasan dengan intensitas kegiatan rendah dengan pembangunan terbatas misalnya pembangunan jalan inspeksi pada sempadan sungai serta pengembangan tembok/tanggul penahan daya rusak air. Sedangkan untuk lahan kosong yang berada pada kawasan sempadan sungai diarahkan sebagai jalur hijau yang bebas dari pembangunan kecuali untuk pembangunan yang mendukung fungsi perlindungan setempat misalnya penanaman vegetasi/penghijauan pada sempadan sungai sebagai ruang terbuka hijau serta penataan, pengamanan dan penertiban pemanfaatan lahan pada sempadan sungai sesuai peruntukannya.

Ruang Terbuka Hijau (RTH), yakni area memanjang atau jalur dan/atau mengelompok yang penggunaannya lebih bersifat terbuka, tempat tumbuh tanaman, baik yang tumbuh secara alamiah maupun sengaja ditanam. Secara fisik RTH dapat dibedakan menjadi RTH Alami (habitat liar alami, kawasan lindung dan taman-taman nasional) serta RTH Non Alami atau Binaan (taman, lapangan olahraga, pemakaman atau jalur-jalur hijau jalan).

Sebagaimana dimaksud dalam Peraturan Daerah Kota Pontianak Nomor 2 Tahun 2013 tentang Rencana Tata Ruang Wilayah Kota Pontianak Tahun 2013-2033, RTH Kota terbagi menjadi dua yaitu RTH Privat dan RTH Publik. RTH Privat meliputi perkarangan rumah, halaman perkantoran, pelayanan umum, pertokoan, tempat usaha dan taman atap bangunan. Sedangkan RTH Publik meliputi taman kota, hutan kota, lapangan olahraga, jalur hijau pada median jalan dan tepi jalan, pemakaman umum, serta agrowisata/kawasan Sentra Agro Bisnis. Untuk kota Pontianak terdapat rimba kota/hutan kota Pontianak dengan luas 2.56 km² di tetapkan di:

1. Pendopo Gubernur Kalimantan Barat,
2. Arboretum Untan,
3. Hutan kota Siantan Hulu dan Siantan Hilir,
4. Hutan kota pulau Batu Layang
5. Rencana hutan kota Delta bekas Sungai Malaya
6. Rencana hutan Bukit Reel
7. Rencana hutan kota Kelurahan Parit Mayor

Adapun jenis dan luas RTH publik di Kota Pontianak dapat dilihat pada tabel berikut:

Tabel 2.4.
Jenis dan Luas Ruang Terbuka Hijau (RTH) Publik di Kota Pontianak

No	Jenis RTH	Luas		Persentase (%)
		Wilayah Kota Pontianak (Km ²)	RTH (Km ²)	
1	Taman Kota	107,82	4,9	4,5
2	Jalur Hijau	107,82	1,6	1,5
3	Lapangan Olah Raga	107,82	0,65	0,6
4	Pemukaman Umum	107,82	0,45	0,4
5	Hutan Kota	107,82	2,56	2,4
6	Agrowisata/KSA	107,82	10	9,3
Jumlah			20,16	18,7

Sumber: Dinas Pekerjaan Umum dan Penataan Ruang Kota Pontianak, 2023

Kawasan Perlindungan Cagar Budaya, yaitu kawasan yang melindungi kekayaan budaya bangsa yang penting artinya bagi pemahaman dan pengembangan sejarah, ilmu pengetahuan dan kebudayaan, sehingga perlu dilindungi dan lestariakan demi pemupukan kesadaran jati diri bangsa dan kepentingan maksimal. Sebagaimana ditetapkan berdasarkan Peraturan Daerah Kota Pontianak Nomor 4 Tahun 2022 tentang Pelestarian dan Pengelolaan Cagar Budaya yang dilindungi Undang-Undang Republik Indonesia Nomor 5 Tahun 1992 tentang Benda Cagar Budaya. Berikut ini penjelasan dari nama cagar budaya beserta nomor keputusan wali kota Pontianak tentang penetapan cagar budaya di kota Pontianak.

Tabel 2.5.
Daftar Cagar Budaya Tahun 2022

No	Nama Cagar Budaya	No Kep.Wali Kota
1	Makan Sultan Syarif Abdurrahman Alqadrie	No.591.1/Disdikbud/Tahun 2021
2	Tugu Khatilstiwa	
3	Banguna Sekolah Dasar Negeri 14 Pontianak	
4	Bangunan Sekolah Dasar dan Sekolah Menengah Pertama Suster Pontianak	
5	Istana Kadriyah Kesultanan Pontianak	No.504/Disdikbud/Tahun 2021
6	Mesjid Jami' Sultan Syarif Abdurrahman Alkadrie	
7	Kantor Pos Divisi Ekspedisi Pontianak	No.28/DIsdikbud/Tahun 2022
8	Surau Haji Naim (Baitannur)	

Sumber: Dinas Pendidikan dan Kebudayaan,2023

Kawasan Rawan Bencana meliputi kawasan rawan banjir dan genangan, kawasan rawan kebakaran permukiman dan kebakaran hutan dan lahan serta kawasan rawan bencana puting beliung, Secara geografis Kota Pontianak dilalui oleh Sungai Kapuas dan secara topografinya sebagian besar wilayah Kota Pontianak merupakan lahan yang datar dengan kemiringan lahan 0-2 persen, sehingga tidak tergambarkan kawasan rawan bencana longsor, akan tetapi terdapat beberapa lokasi yang memiliki potensi tergenang air yakni:

Tabel 2.6.
Lokasi Rawan Bencana Tahun 2022

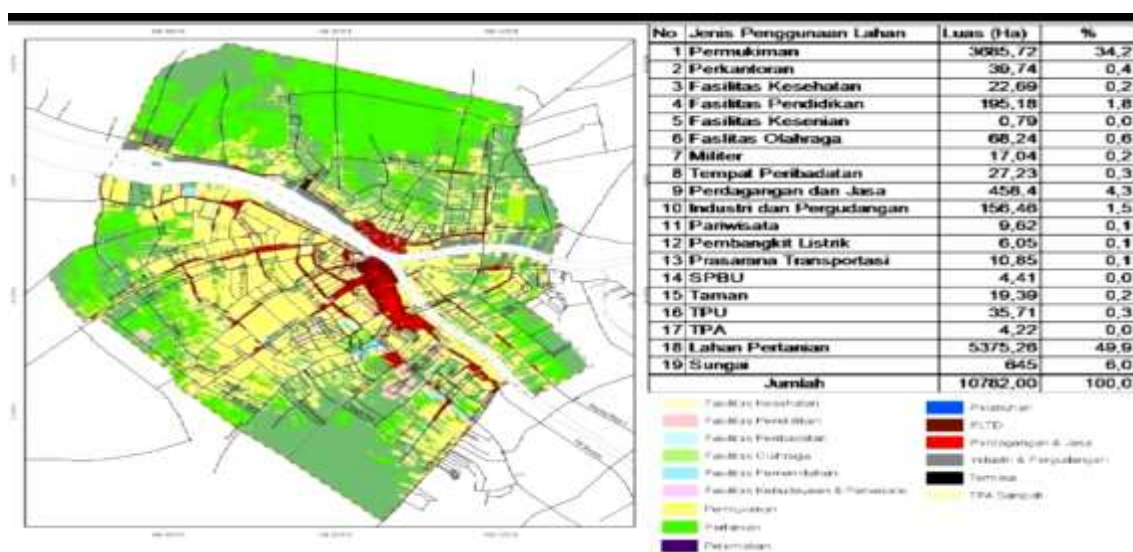
No	Kecamatan	Lokasi Rawan Bencana Kelurahan	Jenis Ancaman
1	Pontianak Selatan	Parit Tokaya	KARHUTLA
		Kota Baru	
2	Pontianak Tenggara	Bansir Darat	
		Bangka Belitung Darat	
3	Pontianak Utara	Siantan Hulu	
		Siantan tengah	
		Batulayang	
4	Pontianak Timur	Banjar Serasan	ANGIN PUTING BELIUNG
		Saigon	
		Tanjung Hulu	
		Dalam Bugis	
		Tambelan Sampit	
5	Pontianak Barat	Sungai Beliung	BANJIR
6	Pontianak Utara	Siantan Hulu	

Sumber:Badan Penanggulangan Bencana Daerah Kota Pontianak,2023

B. Kawasan Budidaya

Sebagai salah satu implementasi terhadap daya dukung dan daya tampung lingkungan hidup kota, Pemerintah Kota Pontianak menaruh perhatian lebih terhadap pengembangan kawasan budidaya dengan tetap memperhatikan Keputusan Presiden Nomor 57 Tahun 1989 tentang Kawasan Budidaya dan Peraturan Menteri Pekerjaan Umum Nomor 41 Tahun 2007 tentang Pedoman Kriteria Teknis Kawasan Budidaya. Adapun rencana pengembangan kawasan budidaya di Kota Pontianak adalah diarahkan pada upaya untuk mengendalikan alih fungsi guna lahan yang tidak sesuai dengan peruntukannya yang telah ditetapkan dalam RTRW Kota Pontianak Tahun 2013-2033, dimana kawasan budidaya tersebut adalah terdiri dari kawasan perumahan, pemerintahan, perdagangan, jasa, pendidikan, kesehatan, industri dan pergudangan, pariwisata dan rekreasi serta militer. Secara garis besar, kondisi penggunaan lahan Kota Pontianak dapat dilihat sebagaimana gambar berikut :

Gambar 2.2.
Peta Penggunaan Lahan di Kota Pontianak



Sumber: RTRW Kota Pontianak Tahun 2013-2033

Dari gambar tersebut terlihat kawasan budidaya didominasi untuk peruntukan lahan pertanian dengan luas 49,9% dari total luas wilayah Kota Pontianak, kemudian diikuti dengan peruntukan perumahan dan permukiman yang luasnya mencapai 34,2%, dan sisanya kurang lebih 15,9% terbagi untuk peruntukan fasilitas perkantoran, perdagangan dan jasa, kesehatan, pendidikan, kesenian dan olahraga, rumah ibadah, perdagangan dan jasa, industri dan pergudangan, serta sarana dan prasarana perkotaan.

2.1.7. Potensi Pengembangan Wilayah

Berdasarkan hasil analisis sektor unggulan diatas didapatkan hasil bahwa masing-masing kecamatan memiliki sektor unggulan yang berbeda-beda. Berikut ini adalah sektor unggulan dari masing-masing kecamatan yang ada di Kota Pontianak.

Tabel 2.7.
Potensi dan Keunggulan Ekonomi Wilayah
serta Interaksi Ekonomi Antar Wilayah

Kecamatan	Sektor			Arahan RPJMD
	Sektor Unggulan	Sektor Potensial	Sektor Berkembang	
1	2	3	4	5
Pontianak Selatan	1. Pengadaan Listrik dan Gas	1. Perdagangan Besar dan Eceran, Reparasi Mobil dan Sepeda Motor	-	Pengembangan kegiatan Jasa, Perkantoran pemerintah dan swasta, pendidikan tinggi dan perdagangan serta kawasan-kawasan permukiman
	2. Konstruksi	2. Transportasi dan Pergudangan		
	3. Penyediaan Akomodasi dan Makan Minum			
	4. Informasi dan Komunikasi			
	5. Jasa Perusahaan			
Pontianak Tenggara	1. Konstruksi	1. Pengadaan Air, Pengelolaan Sampah, Limbah dan Daur Ulang	1. Pengadaan Listrik dan Gas	Pengembangan kegiatan Jasa, Perkantoran pemerintah dan swasta, pendidikan tinggi dan perdagangan serta kawasan-kawasan permukiman
	2. Penyediaan Akomodasi dan Makan Minum	2. Jasa Keuangan dan Asuransi	2. Transportasi dan Pergudangan	
	3. Informasi dan Komunikasi	3. Real Estate		
	4. Jasa Perusahaan	4. Administrasi Pemerintahan, Pertahanan dan Jaminan Sosial Wajib		
		5. Jasa Pendidikan		
		6. Jasa Kesehatan dan Kegiatan Sosial		
		7. Jasa Lainnya		
Pontianak Timur	1. Pengadaan Listrik dan Gas	1. Pengadaan Air, Pengelolaan Sampah, Limbah dan Daur Ulang	1. Transportasi dan Pergudangan	Pengembangan Kegiatan Utama pada kegiatan Wisata Alam, Budaya dan sejarah dengan didukung pengembangan simpul-simpul
	2. Konstruksi	2. Jasa Keuangan dan Asuransi	2. Penyediaan Akomodasi dan Makan Minum	
	3. Administrasi Pemerintahan, Pertahanan dan Jaminan Sosial Wajib	3. Real Estate	3. Informasi dan Komunikasi	
		4. Jasa Pendidikan	4. Jasa Perusahaan	
		5. Jasa Kesehatan dan Kegiatan Sosial		
		6. Jasa Lainnya		

Pontianak Barat	1. Pengadaan Air, Pengelolaan Sampah, Limbah dan Daur Ulang		1. Pertanian, Kehutanan, dan Perikanan	Kecamatan Pontianak Barta diarahkan untuk pengembangan kawasan perdagangan dan pergudangan untuk mendukung sector jasa dan perdagangan	
	2. Konstruksi		2. Industri Pengolahan		
	3. Perdagangan Besar dan Eceran, Reparasi Mobil dan Sepeda Motor		3. Transportasi dan Pergudangan		
	4. Jasa Keuangan dan Asuransi		4. Penyediaan Akomodasi dan Makan Minum		
	5. Real Estate		5. Informasi dan Komunikasi		
	6. Administrasi Pemerintahan, Pertahanan dan Jaminan Sosial Wajib		6. Jasa Perusahaan		
	7. Jasa Pendidikan		7. Jasa Kesehatan dan Kegiatan Sosial		
			8. Jasa Lainnya		
Pontianak Kota	1. Konstruksi		1. Pertanian, Kehutanan, dan Perikanan	Pengembangan kegiatan perdagangan dan jasa untuk menciptakan pusat-pusat pelayanan kota dengan didukung pengembangan kawasan permukiman terpadu sebagai hinterlandnya	
	2. Transportasi dan Pergudangan		2. Industri Pengolahan		
	3. Informasi dan Komunikasi		3. Pengadaan Listrik dan Gas		
	4. Jasa Keuangan dan Asuransi		4. Pengadaan Air, Pengelolaan Sampah, Limbah dan Daur Ulang		
	5. Real Estate		5. Perdagangan Besar dan Eceran, Reparasi Mobil dan Sepeda Motor		
	6. Jasa Perusahaan		6. Penyediaan Akomodasi dan Makan Minum		
	7. Administrasi Pemerintahan, Pertahanan dan Jaminan Sosial Wajib		7. Jasa Pendidikan		
	8. Jasa Kesehatan dan Kegiatan Sosial				
	9. Jasa Lainnya				
Pontianak Utara	Pengadaan Listrik dan Gas		1. Pertanian, Kehutanan, dan Perikanan	Dikembangkan Sektor Industri dan Sektor Pertanian Kota, Agro Industri dan Kegiatan pergudangan untuk mendukung Kegiatan Industri dan Perdagangan	
			2. Pengadaan Air, Pengelolaan Sampah, Limbah dan Daur Ulang		1. Industri Pengolahan
			3. Jasa Pendidikan		2. Konstruksi
					3. Transportasi dan Pergudangan
			4. Penyediaan Akomodasi dan Makan Minum		

			5. Informasi dan Komunikasi
			6. Jasa Perusahaan
			7. Administrasi Pemerintahan, Pertahanan dan Jaminan Sosial Wajib
			8. Jasa Lainnya

Sumber: Rencana Revisi RTRW Kota Pontianak Tahun 2018

Berdasarkan data tersebut terlihat bahwa sektor yang banyak menjadi sektor yang unggulan di Kota Pontianak adalah sektor konstruksi. Hal ini dikarenakan sektor ini merupakan sektor unggulan di 5 (lima) kecamatan yang ada di Kota Pontianak. Sedangkan sektor yang mayoritas menjadi sektor yang potensial di Kota Pontianak adalah sektor pengadaan air, pengelolaan sampah, limbah dan daur ulang serta sektor jasa pendidikan karena sektor ini merupakan sektor potensial di 3 (tiga) kecamatan yang ada di Kota Pontianak. Sektor yang merupakan sektor berkembang di Kota Pontianak adalah sektor transportasi dan pergudangan. Hal ini dikarenakan sektor tersebut merupakan sektor berkembang di 4 (empat) kecamatan yang ada di Kota Pontianak.

2.1.8. Wilayah Rawan Bencana

Potensi bencana Kota Pontianak diketahui berdasarkan sejarah kejadian bencana yang menurut pencatatan Data dan Informasi Bencana Indonesia (DIBI). Dari pencatatan tersebut, bencana berpotensi terjadi di Kota Pontianak adalah cuaca ekstrim, banjir dan kebakaran hutan dan lahan. Namun, tidak menutup kemungkinan bencana lain dapat terjadi di Kota Pontianak mengingat faktor-faktor kondisi daerah yang berkaitan dengan bencana yang diketahui berdasarkan pengkajian risiko bencana. Secara keseluruhan, identifikasi potensi bencana tersebut diperoleh dari pengkajian risiko bencana dan kesepakatan di daerah. Bencana yang berpotensi di Kota Pontianak tersebut adalah kekeringan, cuaca ekstrim, banjir dan kebakaran hutan dan lahan.

Tingkat risiko bencana didapatkan berdasarkan perolehan bahaya, kerentanan, dan kapasitas di Kota Pontianak. Hasil dari penggabungan ketiga komponen tersebut sebagai dasar menentukan kelas tingkat risiko bencana. Data yang disajikan adalah kondisi data Tahun 2021, karena untuk Tahun 2022 tidak ada anggaran untuk melakukan kajian tingkat resiko bencana di kota Pontianak. Tingkat risiko setiap bencana di Kota Pontianak Tahun 2021 di tampilkan sebagai berikut.

Tabel 2.8.
Tingkat Risiko di Kota Pontianak Tahun 2021

No	Jenis Bencana	Tingkat Bahaya	Tingkat Kerentanan	Tingkat Kapasitas	Tingkat Resiko
1	Banjir	Sedang	Tinggi	Rendah	Tinggi
2	Kekeringan	Tinggi	Tinggi	Rendah	Sedang
3	Cuaca Ekstrim	Rendah	Tinggi	Rendah	Tinggi
4	Kebakaran Hutan Dan Lahan	Sedang	Tinggi	Sedang	Tinggi

Sumber: Dokumen KRB Kota Pontianak Tahun 2017-2021

2.1.9. Demografi

A. Jumlah Penduduk Menurut Jenis Kelamin

Pertumbuhan jumlah penduduk selama kurun waktu lima tahun terakhir, dari Tahun 2018 sampai dengan Tahun 2022 dapat terlihat bahwa jumlah penduduk Kota Pontianak meningkat dari 665.694 jiwa pada Tahun 2018 menjadi 673.400 jiwa pada Tahun 2022, meningkat sebesar 1,16 persen. Penduduk laki-laki meningkat dari 334.083 jiwa pada tahun 2018 menjadi 336.695 jiwa pada tahun 2022, meningkat sebesar 0,78 persen. Sementara itu, penduduk perempuan meningkat dari 331.611 jiwa pada tahun 2018 menjadi 336.705 jiwa pada tahun 2022, meningkat sebesar 1,54 persen. Peningkatan jumlah penduduk Kota Pontianak disamping disebabkan oleh kelahiran, tentu juga disebabkan oleh migrasi yang dalam hal ini urbanisasi. Secara komposisi jumlah penduduk laki-laki dengan penduduk perempuan hampir berimbang.

Tabel 2.9.
Jumlah Penduduk Kota Pontianak Tahun 2018-2022

No	Tahun	Jumlah Penduduk	Laki-Laki	%	Perempuan	%
1	2018	665.694	334.083	50,19	331.611	49,81
2	2019	669.169	335.731	50,17	333.438	49,83
3	2020	671.598	336.195	50,06	335.403	49,94
4	2021	672.727	336.420	50,01	336.307	49,99
5	2022	673.400	336.695	49,99	336.705	50,00

Sumber : Diolah dari Data Dinas Kependudukan dan Pencatatan Sipil Kota Pontianak Semester 2 Tahun 2023

Jumlah persentase dan rasio jenis kelamin penduduk kota Pontianak Menurut Kecamatan Tahun 2022, jumlah penduduk Kecamatan Pontianak Barat merupakan wilayah yang paling banyak penduduknya yaitu sebanyak 150.558 jiwa atau sekitar 22,37 persen dari total penduduk Kota Pontianak. Kemudian jumlah penduduk terbanyak kedua adalah Kecamatan Pontianak Utara yaitu sebanyak 146.130 jiwa atau sekitar 21,71 persen dari total penduduk Kota Pontianak. Wilayah Kecamatan Pontianak Tenggara merupakan wilayah dengan jumlah penduduk yang paling sedikit yaitu 48.947 jiwa atau sekitar 7,27 persen dari total penduduk Kota Pontianak.

Tabel 2.10.
Jumlah, Persentase dan Sex Ratio Penduduk Kota Pontianak Menurut Kecamatan Tahun 2022

Kecamatan	Jumlah Penduduk				Rasio Jenis Kelamin
	Laki-Laki	Perempuan	Jumlah	%	
Pontianak Selatan	45.879	46.794	92.673	13,77	98,04
Pontianak Tenggara	24.297	24.652	48.949	7,27	98,56
Pontianak Timur	54.264	53.633	107.897	16,03	101,18
Pontianak Barat	75.294	75.264	150.558	22,37	100,04
Pontianak Kota	62.950	64.243	127.193	18,90	97,99
Pontianak Utara	74.011	72.119	146.130	21,71	102,62
Kota Pontianak	336.695	336.705	673.400	100,00	99,99

Sumber : Hasil Olahan Data Dinas Kependudukan dan Pencatatan Sipil Kota Pontianak Semester 2 Tahun 2022

Sex Ratio (Rasio Jenis Kelamin) adalah perbandingan jumlah penduduk laki-laki dengan jumlah penduduk perempuan, biasanya dinyatakan dalam banyaknya penduduk laki-laki per 100 penduduk perempuan. *Sex Ratio* penduduk kota Pontianak pada Tahun 2022 adalah 99,99 persen. Arti dari angka tersebut adalah terdapat sekitar 100 perempuan dari 100 laki-laki. Hal ini menunjukkan bahwa jumlah penduduk kota Pontianak relatif berimbang antara laki-laki dan perempuan. *Sex rasio* penduduk tiap kecamatan juga menunjukkan hal yang tidak berbeda, dapat dikatakan bahwa jumlah penduduk laki-laki relatif berimbang dengan jumlah penduduk perempuan. Walaupun demikian, jika dilihat dari rinci, maka kecamatan Pontianak Pontianak kota adalah kecamatan yang perbandingan antara jumlah penduduk laki-laki dan jumlah penduduk perempuan terkecil sebesar 97,97 persen. Sementara itu kecamatan yang *sex rasio* yang paling besar adalah kecamatan Pontianak utara yaitu sebesar 102,62 persen.

B. Kepadatan penduduk

Kepadatan penduduk Kota Pontianak Tahun 2022 adalah 5.691 jiwa per km². Naik sedikit 0,088 persen jika dibandingkan dengan kepadatan penduduk Kota Pontianak Tahun 2021 adalah 5.686 jiwa per km² dengan luas wilayah Kota Pontianak yaitu 118,31 km², sesuai Peraturan Menteri Dalam Negeri Nomor 60 Tahun 2016 tentang Batas Daerah Kota Pontianak dengan Kabupaten Mempawah provinsi Kalimantan Barat dan Peraturan Menteri Dalam Negeri Nomor 52 Tahun 2020 tentang Batas Daerah Kota Pontianak dengan Kabupaten Kubu Raya provinsi Kalimantan Barat.

Kepadatan penduduk per kecamatan di kota Pontianak relatif tidak merata. Dilihat dari kepadatan menurut kecamatan, kecamatan Pontianak Barat merupakan kecamatan paling tinggi tingkat kepadatan penduduknya dan kecamatan Pontianak Tenggara merupakan kecamatan dengan tingkat kepadatan penduduk paling rendah. Dengan luas wilayah 16,24 km², kecamatan Pontianak Barat dihuni oleh 150.558 jiwa sehingga tingkat kepadatan penduduk mencapai 9.270 jiwa tiap km². Sedangkan kecamatan Pontianak tenggara dengan luas wilayah 16,17 km² di huni oleh 48.949 jiwa sehingga tingkat kepadatan penduduk mencaai 3.027 jiwa tiap km².

Tabel 2.11.

Kepadatan Penduduk Kota Pontianak
Menurut Kecamatan Tahun 2022

No	Kecamatan	Luas		Penduduk		Kepadatan Penduduk (jiwa/km ²)
		Km ²	%	Jumlah	%	
1	Pontianak Selatan	16,52	13,96	92.673	13.77	5.609
2	Pontianak Tenggara	16,17	13,67	48.949	7.27	3.027
3	Pontianak Timur	12	10,14	107.897	16.03	8.991
4	Pontianak Barat	16,24	13,73	150.558	22.37	9.270
5	Pontianak Kota	16,02	13,54	127.193	18.90	7.939
6	Pontianak Utara	41,36	34,96	146.130	21.71	3.533
Kota Pontianak 2022		118,31	100	673.400	100	5.691
Kota Pontianak 2021		118,31	100	672.727	100	5.686
Kota Pontianak 2020		118,31	100	671.598	100	5.567

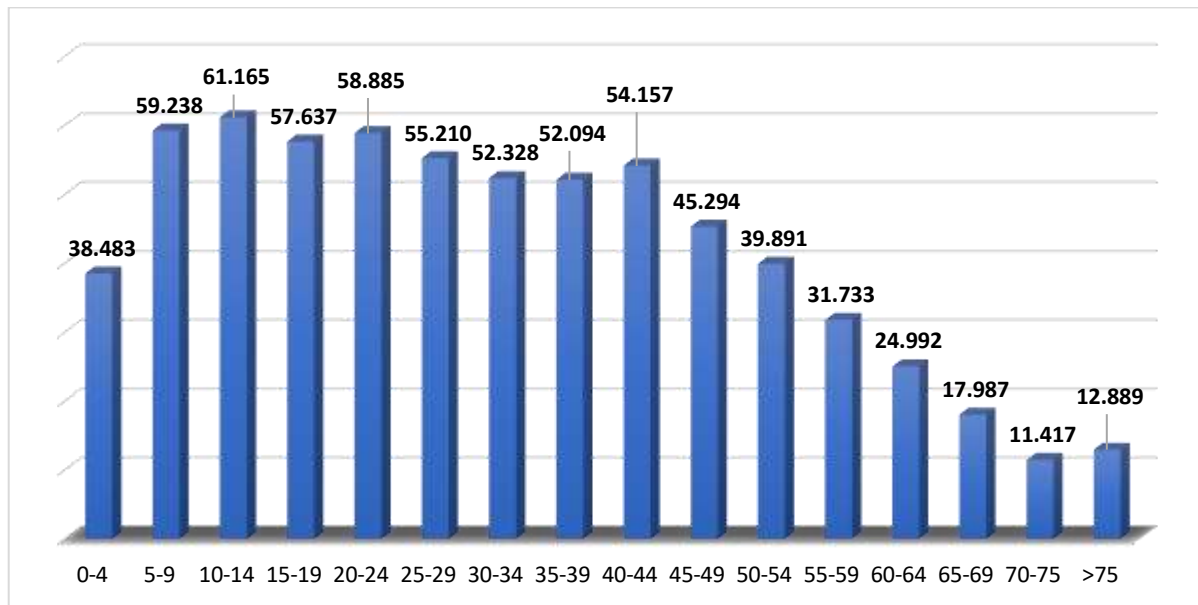
Sumber : Hasil Olahan Data Dinas Kependudukan dan Pencatatan Sipil Kota Pontianak Tahun 2023

C. Jumlah Penduduk Berdasarkan Kelompok Umur

Penduduk menurut kelompok umur menggambarkan distribusi penduduk berdasarkan kelompok umur. Untuk negara-negara berkembang, seperti Indonesia, penduduk cenderung banyak di usia muda dan semakin kecil seiring dengan kelompok umur di atasnya. Kota Pontianak, sebagai wilayah dari Indonesia, distribusi penduduk juga mengikuti kecenderungan

penduduk muda. Jumlah penduduk berdasarkan kelompok umur di Kota Pontianak dapat dilihat pada gambar berikut.

Grafik 2.1.
Jumlah Penduduk Berdasarkan Kelompok Umur
Tahun 2022



Sumber: Badan Pusat Statistik Kota Pontianak, 2023

Penduduk usia 10-14 Tahun adalah kelompok umur dengan jumlah terbanyak yaitu 61.165 jiwa, Kelompok umur dengan jumlah terbanyak kedua adalah kelompok umur 5-9 Tahun dengan jumlah 59.238 jiwa, Kelompok umur 20-24 Tahun dengan jumlah 58.885 jiwa merupakan kelompok umur terbanyak ketiga. Kelompok umur dengan jumlah terkecil adalah kelompok umur 70-75 Tahun dan lebih dengan jumlah sebanyak 11.417 jiwa. Grafik penduduk Kota Pontianak juga menggambarkan dinamika penduduk berdasarkan kelompok umur. Dari grafik dapat diamati bahwa kelompok umur produktif (usia 15-64 Tahun) mendominasi jumlah penduduk Kota Pontianak, jumlahnya mencapai 472.221 jiwa atau sebesar 70,12 persen. Sedangkan kelompok umur tidak produktif yaitu kelompok 0-14 tahun dan kelompok diatas 64 tahun berjumlah 201.179 jiwa atau 29,88 persen.

Beban ketergantungan (*Dependency Ratio*) penduduk tidak produktif terhadap penduduk produktif sebesar mencapai 42,60 persen, artinya secara rata-rata 100 orang produktif menanggung 43 orang tidak produktif. Komposisi umur penduduk yang demikian menunjukkan bahwa Kota Pontianak sudah memasuki bonus demografi dimana angka beban ketergantungan dibawah 50, yang berarti setiap lebih dari dua orang produktif menanggung satu orang usia tidak produktif.

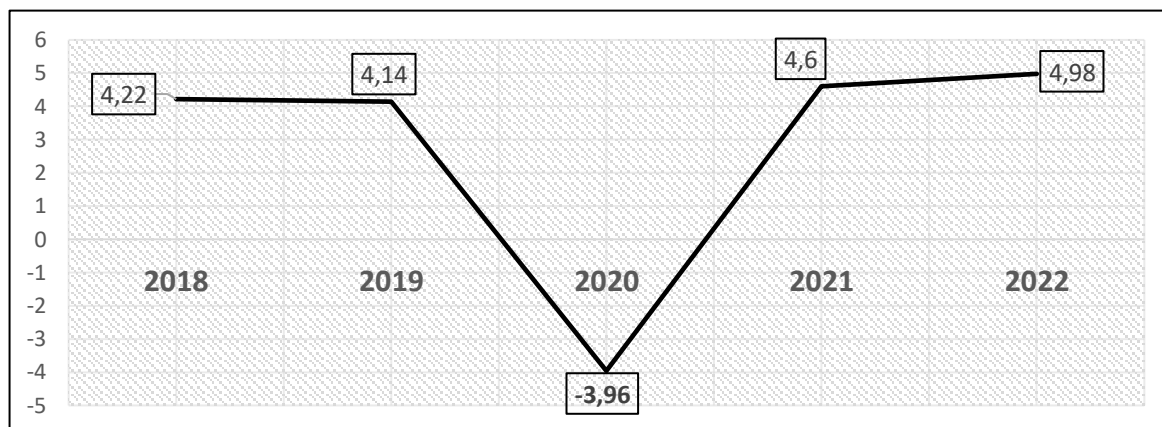
2.2. ASPEK KESEJAHTERAAN MASYARAKAT

2.2.1. Fokus Kesejahteraan dan Pemerataan Ekonomi

A. Pertumbuhan Ekonomi

Pertumbuhan ekonomi merupakan salah satu indikator makro untuk melihat kinerja perekonomian secara riil di suatu wilayah. Pertumbuhan ekonomi dapat dipandang sebagai pertambahan jumlah barang dan jasa yang dihasilkan oleh semua lapangan usaha kegiatan ekonomi yang ada di suatu wilayah selama kurun waktu setahun.

Grafik 2.2.
Pertumbuhan Ekonomi
Kota Pontianak



Sumber: Badan Pusat Statistik Kota Pontianak, Tahun 2023, diolah

Selama kurun waktu Tahun 2018 sampai Tahun 2022 perekonomian Kota Pontianak menunjukkan pertumbuhan dengan tren yang berfluktuatif. Pada Tahun 2020, perekonomian Kota Pontianak mengalami kontraksi yang sangat mendalam seiring dengan merebaknya pandemi Covid-19 yang melanda seluruh dunia. Dampak yang dialami Kota Pontianak menyebabkan perekonomian tumbuh negatif hingga mencapai -3,96%. Pada Tahun 2021 dan 2022, perekonomian Kota Pontianak sudah menunjukkan adanya pemulihan yang ditunjukkan dengan laju pertumbuhan ekonomi yang kembali positif hingga masing-masing mencapai 4,60% dan 4,98%. Dari 17 lapangan usaha, 3 (tiga) lapangan usaha yang mengalami pertumbuhan tertinggi pada Tahun 2022 adalah Transportasi dan Pergudangan (16,41%), Perdagangan Besar dan Eceran; Reparasi Mobil dan sepeda motor (12,09%), dan Jasa Perusahaan (11,90%). Sementara 3 (tiga) lapangan usaha dengan pertumbuhan terendah yakni Administrasi Pemerintahan, Pertanian dan jaminan Sosial Wajib (-2,59%), Jasa Keuangan dan Asuransi (0,08%) dan Real Estat (0,50%).

B. Laju Inflasi

Inflasi adalah meningkatnya harga-harga secara umum dan terus menerus dan menyebabkan kecenderungan turunnya nilai mata uang di suatu wilayah. Indikator yang sering digunakan untuk mengukur tingkat inflasi adalah Indeks Harga Konsumen (IHK). Perubahan IHK dari waktu ke waktu menunjukkan pergerakan harga dari paket barang dan jasa yang dikonsumsi oleh masyarakat. Perkembangan inflasi Kota Pontianak dari Tahun 2018 hingga Tahun 2021 cenderung mengalami penurunan dari 3,99% pada Tahun 2018 turun menjadi 1,16% pada Tahun 2021. Namun pada Tahun 2022 inflasi kota Pontianak mengalami lonjakan cukup signifikan menjadi 6,35%. Angka inflasi Tahun 2022 merupakan inflasi tertinggi selama lima tahun kebelakang. Tingginya inflasi pada Tahun 2022 disebabkan karena tingginya permintaan masyarakat karena pulihnya perekonomian pasca pandemi covid-19, serta terganggunya rantai pasok pangan dunia sebagai dampak perang antara Rusia dan Ukraina, mengingat Rusia dan Ukraina merupakan salah satu produsen pangan dunia.

Apabila dilihat dari inflasi tahunan perkelompok pengeluaran, hampir seluruh kelompok pengeluaran mengalami kenaikan dari tahun sebelumnya. Hanya kelompok pengeluaran kesehatan yang mengalami penurunan. Kelompok pengeluaran yang mengalami lonjakan tertinggi adalah kelompok transportasi, dari 1,68% di Tahun 2021 menjadi 18,89% di Tahun 2022. Sedangkan kelompok pengeluaran kesehatan mengalami penurunan dari 0,48% pada Tahun 2021 menjadi -0,75% di Tahun 2022.

Tabel 2.12.
Laju Inflasi Gabungan (Nasional) di Kota Pontianak
Menurut Kelompok Pengeluaran

Kelompok Pengeluaran	2018	2019	2020	2021	2022
1. Umum	3,99	2,64	2,119	1,16	6,35
2. Bahan Makanan	3,82	-	-	-	-
3. Makanan Jadi	2,59	-	-	-	-
4. Perumahan	3,51	-	-	-	-
5. Sandang	2,84	-	-	-	-
6. Kesehatan	4,31	0,39	5,26	0,48	-0,75
7. Pendidikan, Rekreasi dan Olahraga	5,49	-	-	-	-
8. Transportasi, Komunikasi dan Jasa Keuangan	6,09	-	-	-	-
9. Makanan, Minuman, dan Tembakau	-	0,99	5,17	0,79	5,43
10. Pakaian dan Alas Kaki	-	0,20	-0,22	0,09	0,49
11. Perumahan, Air, Listrik, dan Bahan Bakar Lainnya	-	0,11	0,67	0,71	5,73
12. Perlengkapan, Peralatan, dan Pemeliharaan Rutin Rumah Tangga	-	0,08	0,50	1,99	6,73
13. Transportasi	-	0,16	-1,30	1,68	18,89
14. Informasi, Komunikasi, dan Jasa Keuangan	-	-0,04	-0,65	0,05	0,17
15. Rekreasi, Olahraga, dan Budaya	-	0,00	0,82	2,87	2,64
16. Pendidikan	-	0,14	0,92	0,53	1,16
17. Penyediaan Makanan dan Minuman/Restoran	-	0,16	2,93	1,85	3,82
18. Perawatan Pribadi dan Jasa Lainnya	-	0,22	1,98	4,07	9,09

Sumber: Badan Pusat Statistik Kota Pontianak. 2023

C. PDRB Per Kapita

PDRB per Kapita atau juga sering disebut Pendapatan per kapita merupakan gambaran pendapatan yang diterima oleh masing-masing penduduk dalam suatu daerah sebagai keikutsertaannya dalam proses produksi. Besaran PDRB per kapita diperoleh dari output yang dihasilkan pada tahun tertentu dibagi jumlah penduduk pada tahun tersebut. Pendapatan perkapita ini sering digunakan oleh para ahli perencanaan wilayah, pengembangan wilayah, studi pembangunan, ekonomi, dan lainnya untuk mengkaji kemajuan suatu wilayah. Semakin besar pendapatan perkapitanya, maka semakin besar juga kemungkinan wilayah itu memiliki tingkat pembangunan dan pendapatan rata-rata penduduk yang tinggi. Berikut rangkuman data yang menggambarkan tingkat pendapatan perkapita penduduk di Kota Pontianak dari tahun 2018 hingga tahun 2022.

Tabel 2.13.
PDRB, PDRB Per Kapita Atas Dasar Harga Berlaku dan Jumlah Penduduk
Pertengahan Tahun Kota Pontianak

URAIAN	2018	2019	2020	2021*	2022**
PDRB (Juta Rupiah)	36.075.298,95	38.708.215,95	37.648.509,68	40.200.359,04	44.320.310,50
PDRB per Kapita (Rupiah)	56.568.916	60.236.031	57.257.217	60.568.889	66.169.963,2
Jumlah Penduduk (orang)	637.723	646.661	658.685	663.713	669,795

Sumber: BPS Kota Pontianak, Tahun 2023 *) Angka Sementara**) Angka sangat sementara

Sepanjang Tahun 2018 hingga Tahun 2022, jumlah penduduk Kota Pontianak senantiasa mengalami peningkatan. Namun demikian tidak halnya dengan PDRB dan PDRB per kapita yang menunjukkan adanya fluktuasi.

PDRB dan PDRB per kapita Kota Pontianak sempat mengalami penurunan pada Tahun 2020 sebagai dampak pandemi Covid-19. Seiring dengan pulihnya perekonomian pasca pandemi, pada Tahun 2021 Kota Pontianak berhasil membalikkan keadaan dengan mencatatkan PDRB dan PDRB per kapita sedikit di atas capaian pada masa sebelum pandemi (Tahun 2019). Kondisi ini diperkuat dengan raihan capaian PDRB pada Tahun 2022 yang mencapai 44,32 triliun rupiah, naik 4,1 triliun rupiah dari tahun sebelumnya. Sementara PDRB per kapita Kota Pontianak juga mengalami peningkatan cukup signifikan pada Tahun 2022 hingga 5,6 juta rupiah dari Tahun 2021.

D. Indeks Gini

Peningkatan PDRB Perkapita serta pertumbuhan ekonomi yang positif tidak menjamin adanya sebuah pemerataan peningkatan kesejahteraan masyarakat. Oleh sebab itu untuk mengukur peningkatan pembangunan suatu daerah selain melihat dari faktor pertumbuhan ekonomi perlu dilihat pula tingkat pemerataannya yang dapat dilihat salah satunya melalui Indeks Gini (Gini Rasio). Indeks Gini secara luas digunakan untuk mengukur ketimpangan dan distribusi pendapatan.

Nilai Gini Rasio berkisar antara 0 hingga 1. Semakin tinggi nilai gini rasio mendekati 1 maka menunjukkan ketimpangan pendapatan penduduk makin melebar, atau mendekati ketimpangan sempurna. Berdasarkan nilai gini rasio, terdapat tiga kelompok ketimpangan yaitu: ketimpangan tinggi jika nilai koefisien gini rasio 0,5 atau lebih, sedang jika nilainya antara 0,30-0,49 dan rendah jika kurang dari 0,30.

Gini Rasio Kota Pontianak selama Tahun 2018-2022 menunjukkan nilai yang cenderung berfluktuatif dari kisaran 0,37 hingga 0,36 yang bila dilihat dari pengelompokan ketimpangannya masih tergolong dalam kategori sedang. Gini rasio Kota Pontianak tertinggi selama lima tahun terakhir terjadi pada Tahun 2018 hingga mencapai 0,37. Pada Tahun 2019 dan 2020 rasio tersebut dapat diturunkan kembali menjadi 0,34 dan 0,33, Namun sejak Tahun 2021 rasio ini kembali mengalami peningkatan menjadi 0,34 pada Tahun 2021 dan 0,36 pada Tahun 2022. Adanya kecenderungan peningkatan pada rasio gini menggambarkan semakin bertambahnya kesenjangan di Kota Pontianak. Rasio tersebut diharapkan dapat diturunkan kedepannya sehingga peningkatan kesejahteraan dapat dirasakan merata oleh seluruh masyarakat.

Tabel 2.14.
Gini Ratio Kota Pontianak

Tahun	Gini Ratio
2018	0,37
2019	0,34
2020	0,33
2021	0,34
2022	0,36

Sumber: Badan Pusat Statistik Kota Pontianak Tahun 2023

E. Persentase Penduduk di Atas Garis Kemiskinan

Garis Kemiskinan atau batas kemiskinan menurut BPS adalah representasi dari jumlah rupiah minimum yang dibutuhkan untuk memenuhi kebutuhan pokok minimum makanan yang setara dengan 2.100 kkal/kapita/hari dan kebutuhan pokok bukan makanan. Garis Kemiskinan setiap Kabupaten dan Kota berbeda satu dengan yang lain, mengingat setiap kabupaten kota memiliki harga bahan pokok makanan dan non makanan yang berbeda-beda sehingga uang yang dibutuhkan untuk memenuhi kebutuhan dasar makanan dan non makanan juga akan menjadi berbeda di setiap

kabupaten dan kota yang ada di seluruh NKRI.

Kemiskinan di kota Pontianak cenderung mengalami penurunan dalam kurun waktu 5 tahun terakhir dari Tahun 2018-2022. Hal ini tentu sejalan dengan salah satu tujuan pembangunan yaitu penurunan kemiskinan. Pada Tahun 2018 angka kemiskinan menunjukkan 5,00% dan cenderung menurun di Tahun 2022 menjadi 4,46% atau berjumlah 29,61 ribu jiwa.

Tabel 2.15.

Angka dan Garis Kemiskinan, Jumlah Penduduk Miskin dan Persentase Penduduk di atas Garis Kemiskinan Kota Pontianak

KEMISKINAN	2018	2019	2020	2021	2022
Garis Kemiskinan (Rp/Kap/bulan)	402.349	523.736	567.432	578.615	622.735
Jumlah Penduduk Miskin(ribu jiwa)	31,76	31,46	30,70	30,11	29,61
Angka Kemiskinan (persen)	5,00	4,88	4,70	4,58	4,46
Persentase Penduduk di atas Garis Kemiskinan (persen)	95,00	95,12	95,30	95,42	95,54

Sumber: Badan Pusat Statistik Kota Pontianak Tahun 2023

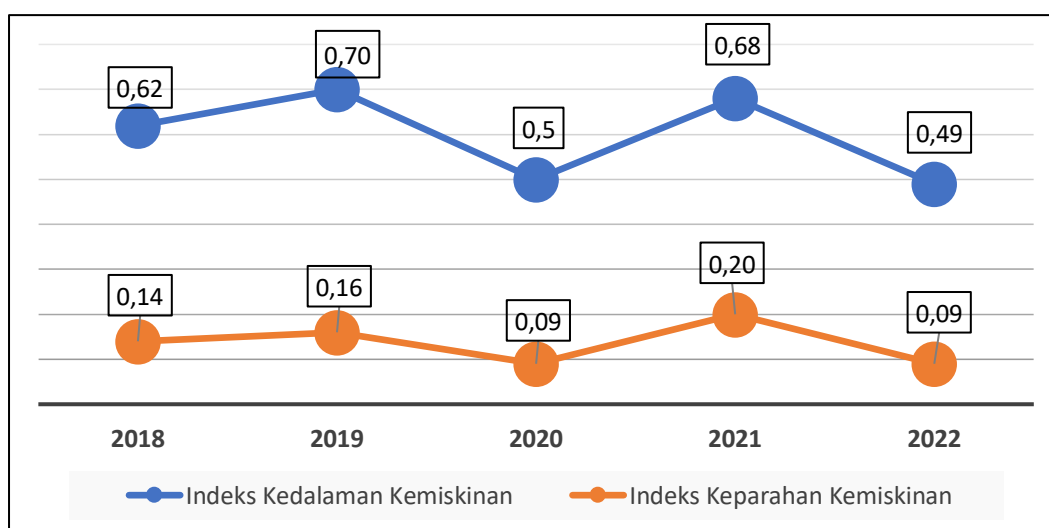
Untuk mengetahui Persentase Penduduk di atas Garis Kemiskinan dapat dilihat dari angka kemiskinannya, yakni dengan mengurangi angka 100 dengan angka kemiskinan. Hasilnya menunjukkan Persentase Penduduk di atas Garis Kemiskinan di Kota Pontianak selalu mengalami peningkatan setiap tahunnya, dari 95,00% pada Tahun 2018 meningkat menjadi 95,54% Tahun 2022, atau meningkat sebesar 0,54 poin selama lima tahun terakhir.

F. Rasio Kesenjangan Kemiskinan

Indeks Kedalaman Kemiskinan (*Poverty Gap Index*) merupakan ukuran rata-rata kesenjangan pengeluaran masing-masing penduduk miskin terhadap Garis Kemiskinan. Semakin tinggi nilai indeks berarti semakin dalam tingkat kemiskinan karena semakin jauh rata-rata pengeluaran penduduk miskin terhadap Garis Kemiskinan. Indeks Kedalaman Kemiskinan Kota Pontianak selama lima tahun terakhir cenderung berfluktuatif. Pada Tahun 2018 indeks kedalaman kemiskinan menunjukkan angka 0.62 dan turun di Tahun 2022 menjadi 0.49.

Grafik 2.3.

Indeks Kedalaman Kemiskinan (*Poverty Gap Index*) dan Indeks Keparahan Kemiskinan (*Poverty Severity Index*) Kota Pontianak



Sumber: Badan Pusat Statistik Kota Pontianak Tahun 2023

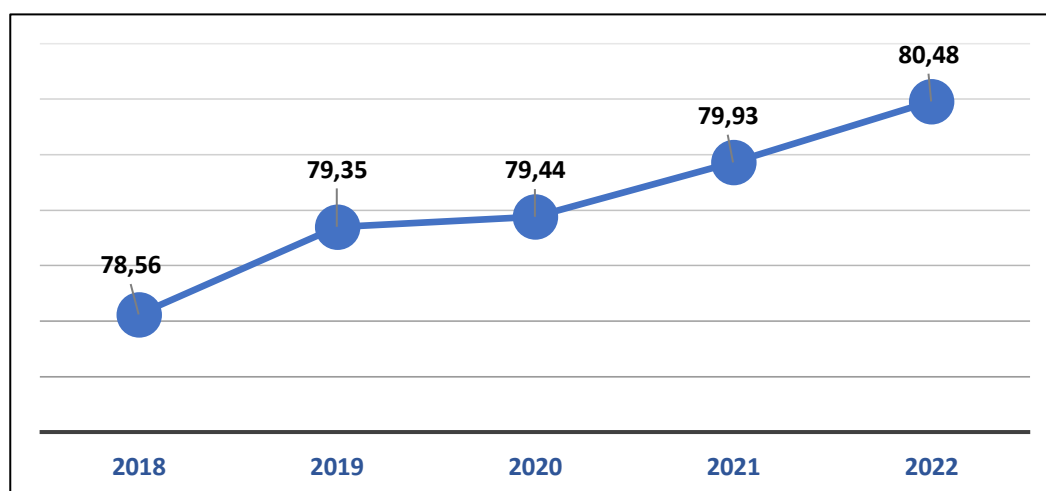
Sementara Indeks Keparahan Kemiskinan (*Poverty Severity Index*) merupakan indeks yang memberikan gambaran mengenai penyebaran pengeluaran di antara penduduk miskin. Pada Tahun 2018 Indeks Keparahan Kota Pontianak berada pada angka 0,14, sempat mengalami peningkatan pada Tahun 2019 menjadi 0,16 dan 0,20 pada Tahun 2021. Namun indeks ini berhasil diturunkan kembali pada Tahun 2022 menjadi 0,09. Hal ini menggambarkan semakin berkurangnya ketimpangan pengeluaran diantara penduduk miskin Kota Pontianak.

2.2.2. Fokus Kesejahteraan Sosial

A. Indeks Pembangunan Manusia (IPM)

Indeks Pembangunan Manusia (IPM) atau *Human Development Index* (HDI) merupakan indeks yang menjelaskan bagaimana penduduk dapat mengakses hasil pembangunan dalam memperoleh pendapatan, kesehatan, pendidikan dan sebagainya. IPM dibentuk oleh tiga aspek, meliputi aspek kesehatan melalui pengukuran angka harapan hidup saat lahir, pendidikan melalui pengukuran angka harapan lama sekolah dan rata-rata lama sekolah, serta aspek hidup layak melalui pengukuran kemampuan daya beli masyarakat terhadap sejumlah kebutuhan pokok yang dilihat dari rata-rata besarnya pengeluaran per kapita. IPM merupakan indikator yang sangat penting untuk mengukur keberhasilan dalam upaya membangun kualitas hidup masyarakat dan menentukan peringkat atau level pembangunan suatu wilayah.

Grafik 2.4.
Indeks Pembangunan Manusia (IPM)
Kota Pontianak

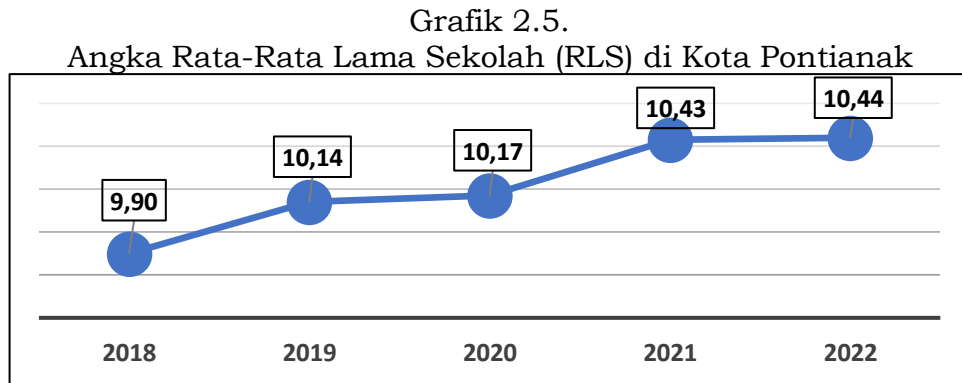


Sumber: Badan Pusat Statistik Kota Pontianak Tahun 2023

IPM Kota Pontianak menunjukkan tren yang meningkat setiap tahunnya. Pada Tahun 2018, IPM Kota Pontianak sebesar 78.56 meningkat menjadi 80.48 pada Tahun 2022. Nilai IPM yang terus meningkat dari tahun ke tahun menunjukkan bahwa kualitas hidup masyarakat semakin baik dan pembangunan Kota Pontianak semakin meningkat dari tahun sebelumnya. Bila dibandingkan dengan kabupaten/kota lainnya di Kalimantan Barat, Indeks Pembangunan Manusia Kota Pontianak berada pada peringkat pertama, indeks ini bahkan berada di atas IPM Provinsi Kalimantan Barat dan Nasional yang masing-masing hanya mencapai 68,63 dan 72,91 pada Tahun 2022.

B. Pendidikan

1. Rata-Rata Lama Sekolah (RLS)



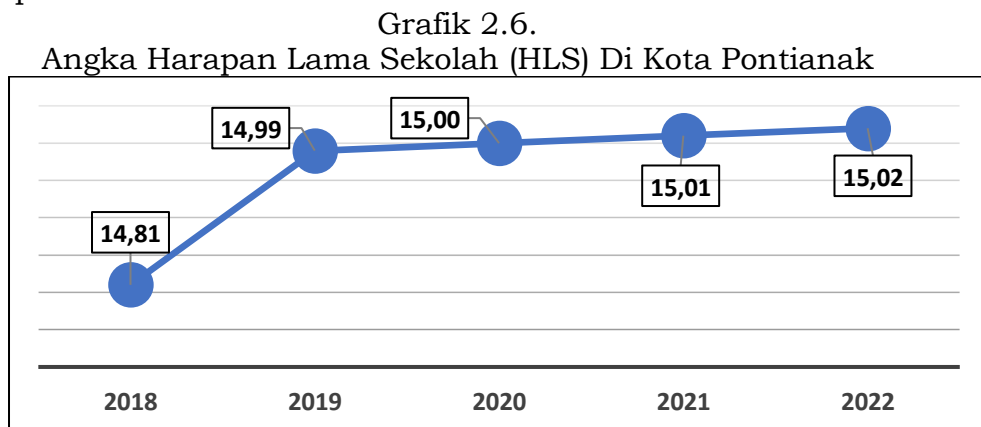
Sumber: Badan Pusat Statistik Kota Pontianak Tahun 2023

Rata-Rata Lama Sekolah (*Mean Years School*) didefinisikan sebagai jumlah tahun yang digunakan oleh penduduk dalam menjalani pendidikan formal. Angka ini dapat digunakan untuk mengetahui kualitas pendidikan dalam suatu wilayah. Penduduk yang tamat Sekolah Dasar diperhitungkan lama sekolah selama 6 (enam) tahun, tamat Sekolah Menengah Pertama (SMP) diperhitungkan lama sekolah selama 9 (sembilan) tahun, tamat Sekolah Menengah Atas (SMA) diperhitungkan lama sekolah selama 12 (dua belas) tahun tanpa memperhitungkan apakah pernah tinggal kelas atau tidak.

Rata-Rata Lama Sekolah di Kota Pontianak mengalami peningkatan setiap tahunnya dari 9,90 pada Tahun 2018 meningkat menjadi 10,44 Tahun 2020 meningkat menjadi 10,17. Tahun 2021 dan 2022 masing-masing menjadi 10,43 dan 10,44. yang artinya secara rata-rata jumlah tahun yang digunakan oleh penduduk Kota Pontianak (usia 25 tahun ke atas) dalam menjalani pendidikan formal sebanyak/hingga 10,44 tahun, atau jika dirata-ratakan pada jenjang pendidikan setara dengan SMA dikelas sebelas.

2. Angka Harapan Lama Sekolah (HLS)

Angka Harapan Lama Sekolah adalah lamanya sekolah (dalam tahun) yang diharapkan akan dirasakan oleh anak pada umur tertentu di masa mendatang. Diasumsikan bahwa peluang anak tersebut akan tetap bersekolah pada umur-umur berikutnya sama dengan peluang penduduk yang bersekolah per jumlah penduduk untuk umur yang sama saat ini. Angka Harapan Lama Sekolah dihitung untuk penduduk berumur 7 tahun ke atas, dimana angka tersebut dapat digunakan untuk mengetahui kondisi pembangunan sistem pendidikan di berbagai jenjang yang ditunjukkan dalam bentuk lamanya pendidikan (dalam tahun) yang diharapkan dapat dicapai oleh setiap anak.

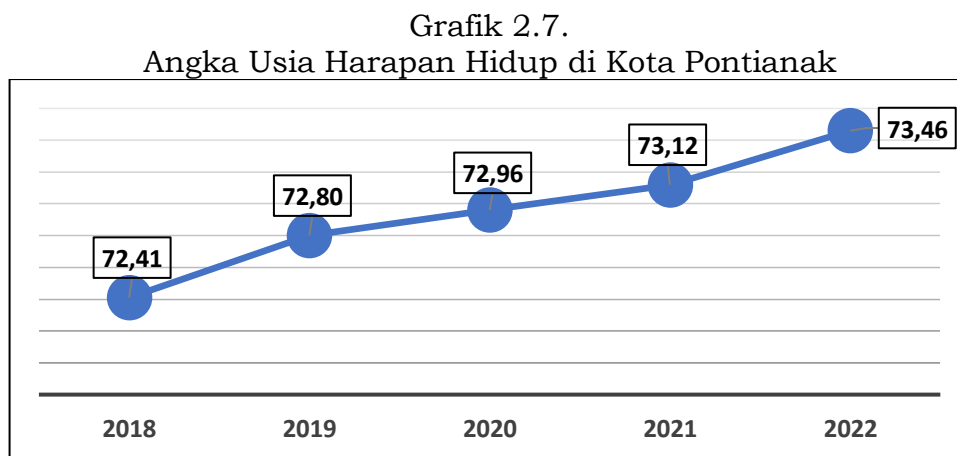


Sumber: Badan Pusat Statistik Kota Pontianak Tahun 2023

Angka Harapan Lama Sekolah Kota Pontianak mengalami peningkatan 0,21 poin selama kurun waktu lima tahun, yaitu dari 14,81 pada tahun 2018 menjadi 15,02 pada tahun 2022. Hal ini berarti secara rata-rata anak berusia 7 tahun yang masuk ke jenjang pendidikan diharapkan mampu bersekolah hingga 15 tahun atau setara Diploma III.

C. Kesehatan

1. Angka Usia Harapan Hidup

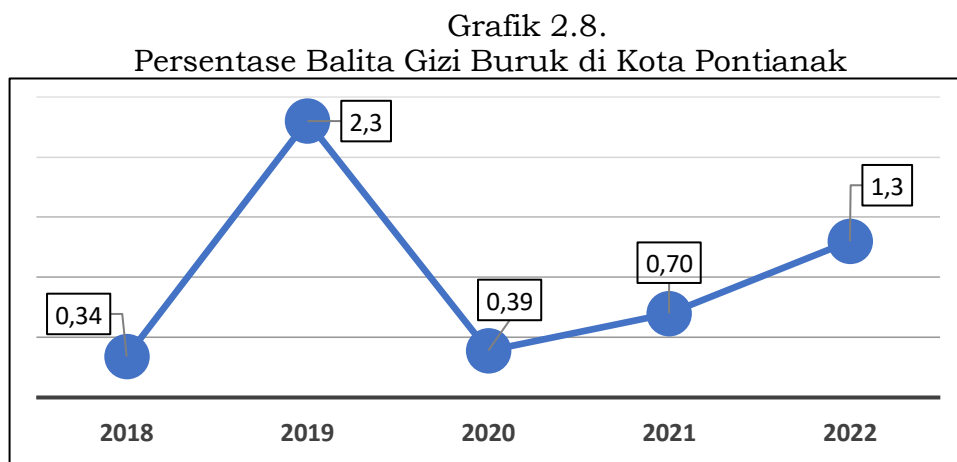


Sumber: Badan Pusat Statistik Kota Pontianak Tahun 2023

Angka Usia Harapan Hidup didefinisikan sebagai rata-rata tahun hidup yang akan dijalani oleh seseorang yang telah berhasil mencapai umur tersebut dalam situasi kematian yang berlaku di lingkungan masyarakatnya. Semakin tinggi kematian maka semakin rendah Angka Harapan Hidup. Angka Harapan Hidup dapat digunakan sebagai indikator pembangunan ekonomi. Semakin tinggi Angka Harapan Hidup di suatu wilayah, maka semakin baik pembangunan ekonominya. Selama periode Tahun 2018 hingga Tahun 2022, angka usia harapan hidup Kota Pontianak menunjukkan tren peningkatan dari 72,41 tahun di Tahun 2018 meningkat menjadi 73,46 tahun di Tahun 2022. Hal ini mengindikasikan semakin meningkatnya derajat kesehatan masyarakat Kota Pontianak.

2. Persentase Balita Gizi Buruk

Gizi buruk adalah kondisi gizi kurang hingga tingkat yang berat dan disebabkan oleh rendahnya konsumsi energi dan protein dari makanan sehari-hari dan terjadi dalam waktu yang cukup lama.



Sumber: Dinas Kesehatan Kota Pontianak Tahun 2023

Presentase balita gizi buruk di Kota Pontianak selama empat tahun terakhir menunjukkan tren berfluktuatif. Pada Tahun 2018, persentase balita gizi buruk sebesar 0,34%. Pada Tahun 2019 persentase balita gizi buruk di Pontianak kembali mengalami peningkatan, namun peningkatan ini lebih dikarenakan semakin baiknya sistem surveilans gizi sehingga semakin banyak kasus yang bisa dilaporkan.

Surveilans gizi adalah proses pengamatan masalah dan program gizi secara terus menerus baik situasi normal maupun darurat, meliputi pengumpulan, pengolahan, analisis dan pengkajian data secara sistematis serta penyebarluasan informasi untuk pengambilan tindakan sebagai respon segera dan terencana. Pada Tahun 2021 persentase balita gizi buruk di Kota Pontianak dapat diturunkan menjadi 0,70%, namun kembali mengalami peningkatan menjadi 1.3% pada tahun 2022.

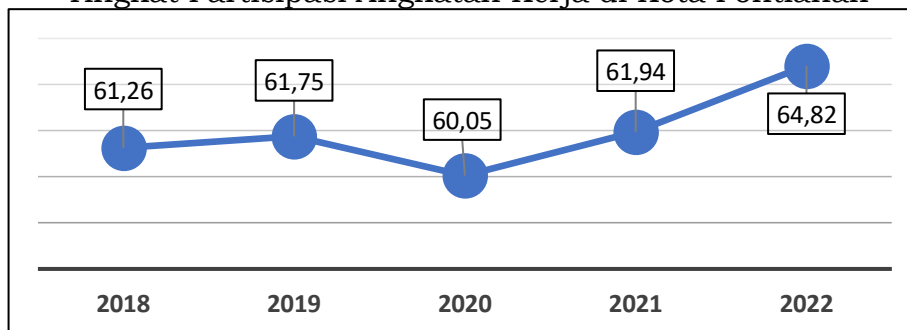
D. Ketenagakerjaan

1. Tingkat Partisipasi Angkatan Kerja

Tingkat Partisipasi Angkatan Kerja (TPAK) merupakan perbandingan antara angkatan kerja dengan jumlah seluruh penduduk usia kerja. Tingkat Partisipasi Angkatan Kerja memberikan gambaran tentang penduduk yang aktif secara ekonomi dalam kegiatan sehari-hari. Semakin tinggi Tingkat Partisipasi Angkatan Kerja menunjukkan bahwa semakin tinggi pula pasokan tenaga kerja (*labour supply*) yang tersedia untuk memproduksi barang dan jasa dalam suatu perekonomian.

Grafik 2.9.

Tingkat Partisipasi Angkatan Kerja di Kota Pontianak



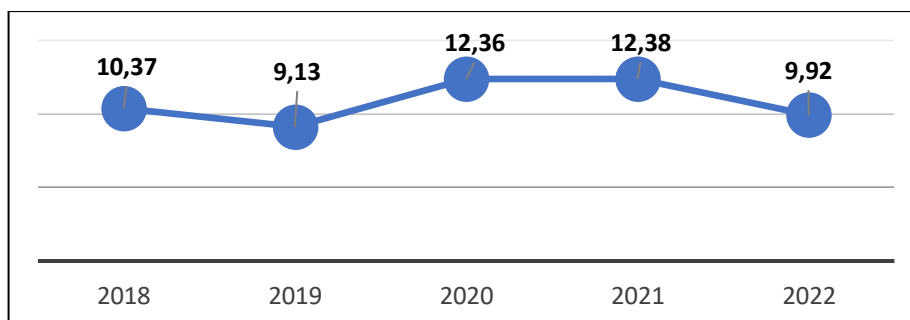
Sumber: Badan Pusat Statistik Kota Pontianak Tahun 2023

Data Tingkatan Partisipasi Angkatan Kerja diperoleh dari Survei Angkatan Kerja Nasional (Sakernas). Keterlibatan penduduk usia 15 tahun ke atas dalam kegiatan ekonomi di Pontianak dalam beberapa tahun belakangan bersifat fluktuatif. TPAK Kota Pontianak pada Tahun 2018 sebesar 61,26%. Pada Tahun 2019 terjadi sedikit peningkatan TPAK sebesar 0.49 poin, dan kembali turun pada Tahun 2020 sebesar 1,66 poin menjadi 60,05%. Pada Tahun 2021 dan 2022 TPAK Kota Pontianak kembali mengalami peningkatan menjadi 61,94% dan 64.82%.. Angka ini menunjukkan dari 100 penduduk Kota Pontianak usia 15 tahun ke atas, sebanyak 65 orang tersedia untuk memproduksi pada Tahun 2022.

2. Tingkat Pengangguran Terbuka (TPT)

Tingkat Pengangguran Terbuka (TPT) merupakan persentase jumlah pengangguran terhadap jumlah angkatan kerja. Pengangguran terjadi karena berbagai macam faktor, diantaranya karena terbatasnya lapangan kerja sementara jumlah penduduk tinggi, pendidikan dan keterampilan yang rendah, angkatan kerja tidak dapat memenuhi persyaratan yang diminta dunia kerja, teknologi yang semakin modern, dan berbagai macam faktor lain.

Grafik 2.10.
Tingkat Pengangguran di Kota Pontianak



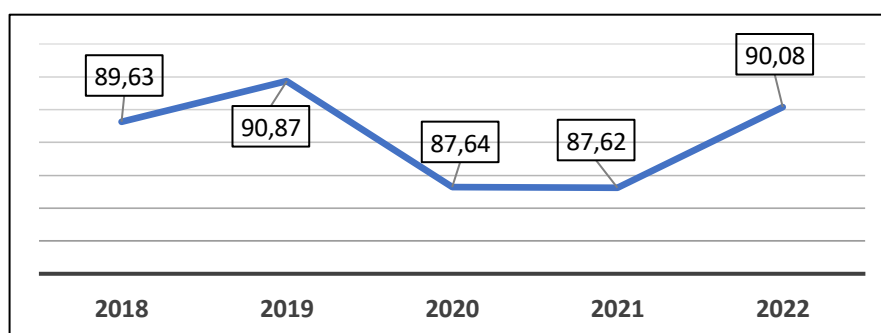
Sumber: Badan Pusat Statistik Kota Pontianak Tahun 2023

Tingkat Pengangguran Terbuka (TPT) di Kota Pontianak beberapa tahun kebelakang juga menunjukkan adanya fluktuasi. Berbeda dengan TPAK, pada tahun 2019 justru terjadi penurunan di Tingkat Pengangguran Terbuka yakni turun sebesar 1.24 poin dari tahun sebelumnya. Tingkat Pengangguran Terbuka di Kota Pontianak mengalami lonjakan pada Tahun 2020 sebesar 3,23 poin menjadi 12,36%, dan meningkat kembali pada Tahun 2021 menjadi 12,38%. Tingginya lonjakan TPT ini sebagai akibat tingginya pemutusan hubungan kerja dampak dari pandemi Covid-19. Namun di Tahun 2022 tingkat pengangguran di kota Pontianak mengalami penurunan sebesar 9.92% salah satu penyebab turunnya angka pengangguran tersebut disebabkan pemerintah telah mencabut pemberlakuan PPKM.

3. Rasio Penduduk yang Bekerja

Rasio Penduduk yang Bekerja merupakan perbandingan antara jumlah penduduk usia 15 tahun ke atas yang bekerja dengan angkatan kerja. Rasio ini menggambarkan hubungan antara angkatan kerja dengan kemampuan penyerapan tenaga kerja atau bisa disebut sebagai gambaran permintaan tenaga kerja.

Grafik 2.11.
Rasio Penduduk yang Bekerja di Kota Pontianak



Sumber: Badan Pusat Statistik Kota Pontianak Tahun 2023

Dari grafik di atas dapat diketahui bahwa jumlah penduduk yang bekerja setiap tahunnya dari Tahun 2018 hingga Tahun 2022 sangat berfluktuasi. Pada Tahun 2018 rasio penduduk yang bekerja berada pada angka 89.63%. kemudian meningkat lagi sebesar 1,24 poin pada Tahun 2019 sebesar 90.87%. Rasio penduduk yang bekerja di Kota Pontianak kembali mengalami penurunan drastis pada Tahun 2020 dan 2021 menjadi 87,64% dan 87,62%. Angka ini menjadi yang terendah selama beberapa Tahun belakangan. Namun di Tahun 2022 mengalami peningkatan sebesar 2,46 poin dengan capaian menjadi 90.08%. Dengan rasio tersebut dapat diartikan bahwa 90.08% dari angkatan kerja yang ada memperoleh pekerjaan sedangkan sisanya masih mencari kerja atau belum mendapatkan pekerjaan.

2.2.3. Fokus Seni Budaya dan Olahraga

Pembangunan seni, budaya dan olahraga merupakan bagian yang tidak dapat dipisahkan dari pembinaan dan pembangunan bangsa dalam rangka peningkatan kualitas sumber daya manusia, terutama diarahkan pada peningkatan kesehatan jasmani dan rohani, serta untuk membangun watak dan keribadian yang memiliki disiplin dan sportivitas yang tinggi. Di samping itu, pembangunan seni, budaya dan olahraga juga dijadikan sebagai media untuk memperlihatkan eksistensi bangsa melalui pembinaan prestasi yang setinggi-tingginya.

Tabel 2.16.
Perkembangan Seni, Budaya dan Olahraga Kota Pontianak

No	Aspek/Fokus/Indikator Kinerja	Satuan	Realisasi Kinerja				
			2018	2019	2020	2021	2022
(1)	(2)	(3)	(4)	(5)	(6)	(7)	(8)
1	Kebudayaan						
1.1	Jumlah Kelompok Seni Budaya	Kelompok	137	137	137	137	195
1.2	Cagar Budaya dan Warisan Budaya Tak Benda yang ditetapkan	Buah	2	2	2	0	11
1.3	Dokumentasi Budaya	Buah	1	2	3	10	14
1.4	Pagelaran/Festival Seni Budaya yang Dilaksanakan	Kegiatan	13	16	3	5	6
1.5	Kelompok Seni/Budaya yang berpartisipasi dalam Pagelaran/Festival	Kelompok	12	33	18	10	20
2	Kepemudaan dan Olahraga						
2.1	Jumlah Organisasi Pemuda	Organisasi	175	72	81	88	134
2.2	Jumlah Organisasi Olahraga	Organisasi	37	72	72	72	72
2.3	Jumlah Atlet	Orang	710	637	968	968	817
2.4	Jumlah Gedung Olahraga	Unit	36	26	26	26	26
2.5	Lapangan Olahraga	Unit	118	253	253	305	305

Sumber: Dinas Pendidikan dan Kebudayaan, dan Dinas Kepemudaan Olahraga dan Pariwisata Kota Pontianak, 2023. diolah

Data di atas menunjukkan jumlah kelompok seni budaya di Kota Pontianak cenderung berfluktuatif beberapa tahun terakhir. Jumlah kelompok seni budaya meningkat jika dibandingkan ditahun sebelumnya Tahun 2021 sejumlah 137 kelompok dan meningkat di Tahun 2022 sejumlah 195 kelompok. Di Tahun 2022 ada cagar budaya dan warisan budaya tak benda yang ditetapkan yaitu 11 cagar budaya warisan budaya tak benda (1 kamus Bahasa melayu dan 2 jepin), sementara Dokumentasi Budaya dan Kelompok Seni/Budaya yang Berpartisipasi dalam Pagelaran/Festival cenderung mengalami peningkatan. Pagelaran/Festival Seni Budaya yang Dilaksanakan sempat mengalami peningkatan pada Tahun 2018 dan 2019, namun pada Tahun 2020 terjadi penurunan yang cukup signifikan, demikian halnya dengan Kelompok Seni/Budaya yang Berpartisipasi dalam Pagelaran/Festival. Penurunan ini disebabkan adanya pembatasan aktivitas pada masa pandemi Covid-19. Pada Tahun 2022 kelompok seni/budaya yang berpartisipasi dalam pergelaran /festival.

Dari indikator kepemudaan dan olahraga, jumlah organisasi pemuda pada Tahun 2022 mengalami peningkatan sebanyak 46 organisasi dari tahun sebelumnya, namun jumlah ini mengalami penurunan. Jumlah organisasi, atlet, yakni masing-masing sebanyak 72 organisasi, 817 atlet. Jumlah Gedung olahraga dan lapangan olah raga dari tahun sebelumnya hingga Tahun 2022 masing-masing mencapai nilai yang sama dari tahun sebelumnya yaitu 26 unit dan 305 unit.

2.3 ASPEK PELAYANAN UMUM

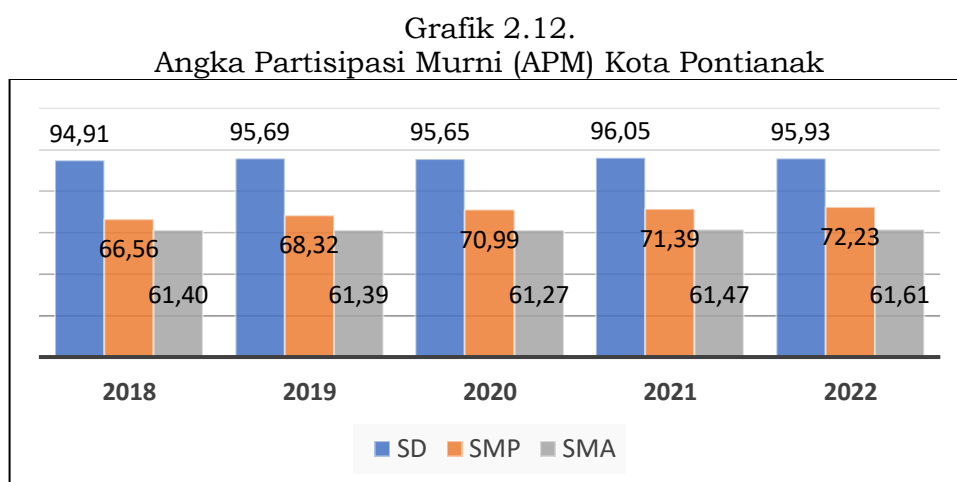
2.3.1. Pelayanan Urusan Wajib Dasar

A. Urusan Pendidikan

Berdasarkan Undang-Undang Nomor 20 Tahun 2003 tentang Sistem Pendidikan Nasional, Satuan pendidikan adalah kelompok layanan pendidikan yang menyelenggarakan pendidikan pada jalur formal, nonformal, dan informal pada setiap jenjang dan jenis pendidikan. Pendidikan formal adalah jalur pendidikan yang terstruktur dan berjenjang yang terdiri atas pendidikan dasar, pendidikan menengah, dan pendidikan tinggi. Dalam penyelenggaraan Pendidikan di Kota Pontianak, pendidikan diarahkan pada perluasan dan pemerataan pendidikan. Hal tersebut diketahui melalui indikator-indikator yang digunakan untuk mengukur perluasan dan pemerataan pendidikan seperti: Angka Partisipasi Murni, Angka Partisipasi Kasar, Angka Melek Huruf, Angka Putus Sekolah, dan Angka Lulus Sekolah.

A.1. Angka Partisipasi Murni (APM)

APM adalah Proporsi dari penduduk kelompok usia sekolah tertentu yang sedang bersekolah tepat di jenjang pendidikan yang seharusnya (sesuai antara umur penduduk dengan ketentuan usia bersekolah di jenjang tersebut) terhadap penduduk kelompok usia sekolah yang bersesuaian. Sejak Tahun 2007, Pendidikan Non Formal (Paket A, Paket B, Paket C) turut diperhitungkan



Sumber: Badan Pusat Statistik Kota Pontianak. 2023

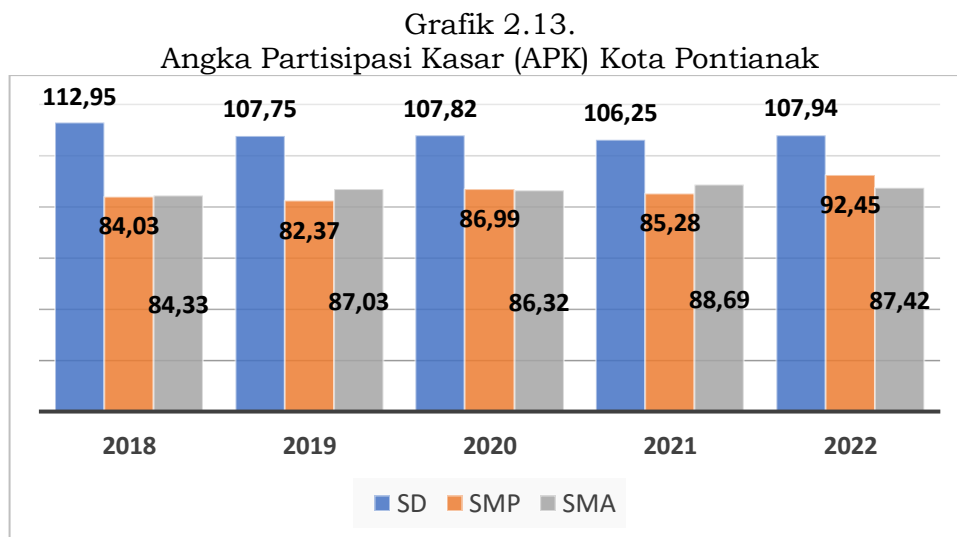
APM untuk tingkat SD/MI selama 5 tahun terakhir cukup stabil dengan angka 94,91% di Tahun 2018, dan sedikit meningkat pada Tahun 2019 dan Tahun 2020 masing-masing dengan angka 95,69% dan 95,65%, dan Tahun 2021 sedikit meningkat menjadi 96,05% pada tahun 2021, tahun 2022 mencapai angka 95,93% yang artinya ada sekitar 95,93% penduduk di kota Pontianak yang berusia 7-12 tahun bersekolah tepat waktu di jenjang SD/MI.

APM untuk tingkat SLTP/MTs 66,56% di Tahun 2018, dan sedikit meningkat pada Tahun 2019 menjadi 68,32%. kembali meningkat di Tahun 2021 dan 2022 masing-masing menjadi 70,99% pada tahun 2020 meningkat di Tahun 2021 dengan capaian 71,39% dan 72,23%, yang artinya ada sekitar 72,23% penduduk di kota Pontianak yang berusia 13 -15 tahun bersekolah tepat waktu di jenjang SLTP/MTs.

Sedangkan APM untuk tingkat SMA/SMK/MA pada Tahun 2018 menjadi 61,40%, dan berturut-turut sedikit menurun Tahun 2019 dan 2020 menjadi 61,39% dan 61,27%, dan kembali meningkat Tahun 2021 dan 2022 menjadi 61,47% dan 61,66%, yang artinya ada sekitar 61,66% penduduk di kota Pontianak yang berusia 16-18 tahun bersekolah tepat waktu di jenjang SMA/SMK/MA.

A.2. Angka Partisipasi Kasar (APK)

Angka partisipasi kasar adalah Perbandingan antara jumlah penduduk yang masih bersekolah dijenjang pendidikan tertentu (tanpa memandang usia penduduk tersebut) dengan jumlah penduduk yang memenuhi syarat resmi penduduk usia sekolah di jenjang pendidikan yang sama. Sejak Tahun 2007 Pendidikan Non Formal (Paket A, Paket B, dan Paket C) turut diperhitungkan.



Sumber: Dinas Pendidikan dan Kebudayaan Kota Pontianak dan Sumber: Badan Pusat Statistik Kota Pontianak. "Pontianak Dalam Angka 2023"

Angka Partisipasi Kasar (APK) adalah sebagai pelengkap dari indikator angka partisipasi murni (APM) sehingga dapat ditunjukkan besarnya penduduk yang bersekolah pada suatu jenjang namun usianya belum mencukupi atau bahkan melebihi dari sekolah usia yang seharusnya. Dari grafik diatas dapat dilihat bahwa Angka Partisipasi Kasar (APK) di kota Pontianak untuk jenjang SD/MI selama 5 tahun berturut turut dari Tahun 2018 dan 2022 telah mencapai angka diatas 100%. Tahun 2020 telah mencapai angka 107,82% sedikit menurun di Tahun 2021 mencapai angka 106,25% dan Kembali meningkat di Tahun 2022 mencapai angka 107,94% artinya pada Tahun 2022 di jenjang SD/MI ada kemungkinan pendaftaran siswa usia dini, pendaftaran siswa yang telat sekolah atau pengulangan kelas pada jenjang SD/MI dengan asumsi ada penduduk diluar kota Pontianak.

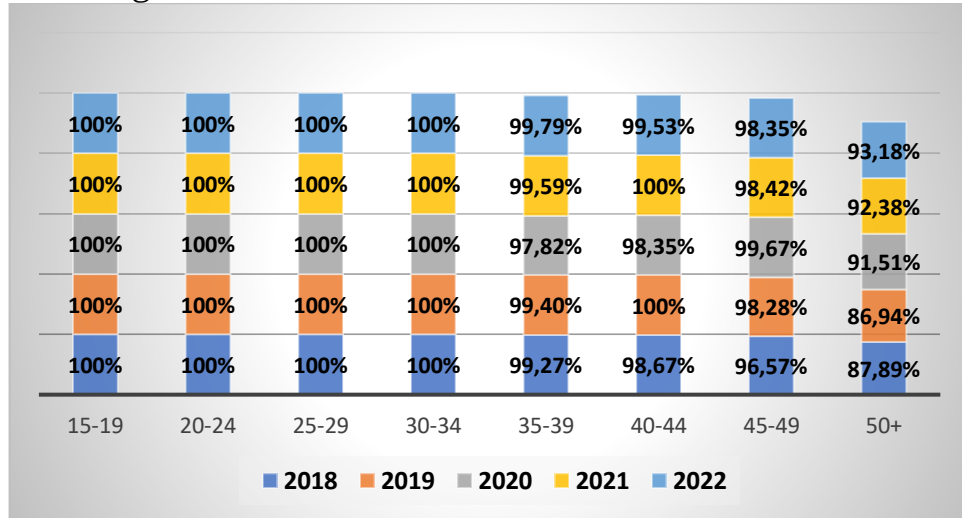
Untuk APK di kota Pontianak untuk jenjang SLTP/MTs selama 5 tahun mengalami fluktuasi Tahun 2018 APK pada jenjang SLTP/MTs mencapai 84,03%, di Tahun 2019 menurun dengan capaian 82,37% dan meningkat di Tahun 2020 yang mencapai angka 86,99%. Di Tahun 2021 turun mencapai angka 85,28% dan meningkat di Tahun 2022 mencapai angka 92,45% artinya pada Tahun 2022 di jenjang SLTP/MTs adanya kemungkinan pendaftaran siswa usia dini, pendaftaran siswa yang telat sekolah atau pengulangan kelas pada jenjang SLTP/MTs dengan asumsi ada penduduk diluar kota Pontianak.

Sedangkan untuk APK untuk jenjang SMA/SMK/MA di Tahun 2018 dengan angka mencapai 84,33%, di Tahun 2019 meningkat dengan angka mencapai 87.03%. di Tahun 2020 dan 2021 menurun masing-masing mencapai angka 86,32% dan 88,69% di Tahun 2022 meningkat mencapai angka 87,42% artinya di Tahun 2022 pada jenjang SMA/SMK/MA adanya kemungkinan pendaftaran siswa usia dini, pendaftaran siswa yang telat sekolah atau pengulangan kelas pada jenjang SMA/SMK/MA dengan asumsi ada penduduk diluar kota Pontianak.

A.3. Angka Melek Huruf

Pemerintah memberlakukan program wajib belajar yang mengharuskan penduduk usia sekolah 6-17 tahun untuk mengikuti pendidikan formal SD sampai SLTP. Program Pemerintah tersebut membuat angka melek huruf menjadi semakin tinggi. Angka melek huruf adalah proporsi penduduk usia 15 tahun keatas yang mempunyai kemampuan membaca dan menulis huruf latin dan huruf lainnya tanpa harus mengerti apa yang dibaca dan dituliskannya.

Grafik 2.14.
Angka Melek Huruf Penduduk Usia 15 Tahun Keatas



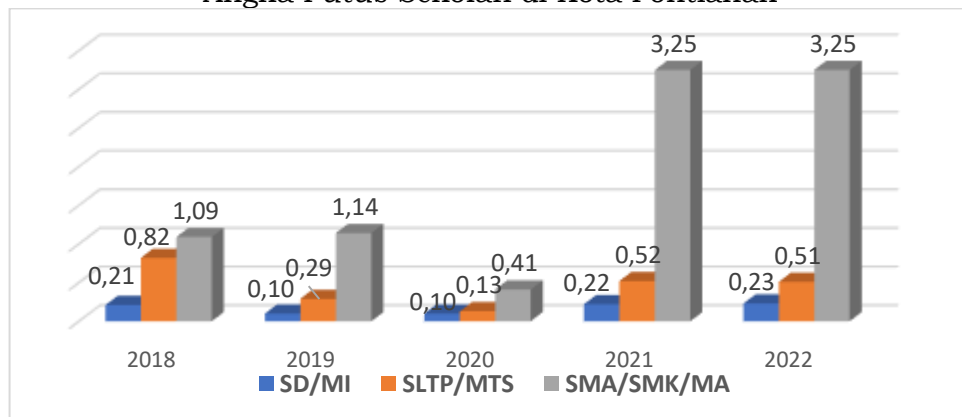
Sumber: Badan Pusat Statistik Kota Pontianak. "Pontianak Dalam Angka 2023"

Sebenarnya angka melek huruf ini sudah tidak lagi sensitif untuk menggambarkan keberhasilan implementasi kebijakan di bidang pendidikan karena sebagian besar di Indonesia termasuk Kota Pontianak angka melek huruf tahun 2019 untuk usia 15-34 tahun sudah mencapai 100 persen, sedangkan angka melek huruf untuk usia 35-49 tahun mencapai rata-rata diatas 99,59% persen. Halini menggambarkan bahwa tidak ada lagi penduduk usia produktif yang buta huruf, dan hanya tersisa sedikit saja yang belum melek huruf untuk penduduk usia tua (50+) dan jumlahnya tersebut sedikit yaitu 92,38% pada Tahun 2021.

A.4. Angka Putus Sekolah

Angka putus sekolah menunjukkan tingkat putus sekolah di suatu jenjang pendidikan, misalnya angka putus sekolah SD menunjukkan persentase anak yang berhenti sekolah sebelum tamat SD yang dinyatakan dalam persen.

Grafik 2.15.
Angka Putus Sekolah di Kota Pontianak



Sumber: Dinas Pendidikan dan Kebudayaan Kota Pontianak, 2023

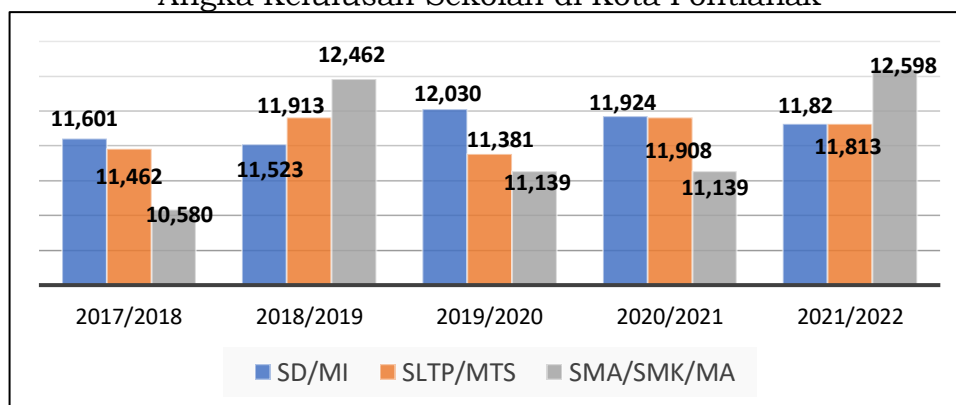
Dari grafik diatas dapat dilihat bahwa Angka Putus Sekolah pada jenjang SD/MI di Kota Pontianak pada Tahun 2018 mencapai angka 0,21% dan sedikit menurun di Tahun 2019 dan 2020 masing-masing dengan angka yang sama mencapai 0,10% dan di Tahun 2021 dan 2022 masing-masing capaian 0,22% dan 0,23%, yang artinya angka putus sekolah pada jenjang umur 7-12 tahun sebesar 0,23%.

Angka Putus Sekolah di kota Pontianak pada jenjang SLTP/MTs di kota Pontianak pada Tahun 2018 dengan capaian angka 0,82%. Di Tahun 2019 dan 2020 menurun masing-masing mancapai angka 0,29% dan 0,13%. dan sedikit meningkat di Tahun 2021 dan 2022 dengan capaian 0,52% dan 0,51%, artinya angka putus sekolah pada jenjang umur 13-15 tahun sebesar 0,51%.

Angka Putus Sekolah di kota Pontianak pada jenjang SMA/SMK/MA di kota Pontianak pada Tahun 2018 dan 2019 dengan masing-masing angka mencapai 1,09% dan 1,14%. Di Tahun 2020 mencapai angka 0,41% dan Tahun 2021 dan 2022 terjadi peningkatan dengan masing-masing sama mencapai angka 3,25%, artinya angka putus sekolah pada jenjang umur 16-18 tahun sebesar 3,25%.

A.5. Angka Kelulusan

Grafik 2.16.
Angka Kelulusan Sekolah di Kota Pontianak



Sumber: Dinas Pendidikan dan Kebudayaan Kota Pontianak,, 2023

Grafik diatas memperlihatkan Tahun 2017/2018 mencapai angka 11,601 siswa. Dan di tahun ajaran 2018/2019 mengalami penurunan mencapai angka 11,523 siswa. Ditahun ajaran 2019/2020 mengalami peningkatan dengan capaian angka 12.030 siswa, dan terjadi penurunan kembali di tahun 2021 dan 2022 mencapai 11,924 siswa dan 11,82 siswa, artinya ada sekitar 11,82 siswa penduduk di Kota Pontianak yang jenjang 7-12 tahun minimal tamat/lulus SD/MI.

Angka kelulusan SLTP/MTs pada tahun ajaran 2018/2019 mencapai angka 11,913 siswa, penurunan kembali ditahun ajaran 2019/2020 mencapai angka 11,381 siswa dan meningkat ditahun ajaran 2020/2021 dengan capaian 11,908 siswa, artinya ada sekitar 11,908 siswa penduduk di Kota Pontianak yang jenjang umur 13-15 tahun minimal tamat/lulus SLTP/MTs.

Angka kelulusan SMA/SMK/MA pada tahun ajaran 2017/2018 dengan capaian 10,580 siswa dan meningkat ditahun ajaran 2018/2019 mencapai angka 12,462 siswa. Penurunan Kembali ditahun ajaran 2019/2020 dan ditahun ajaran 2020/2021 dengan masing-masing sama mencapai 11,139 da tahun 2022 angka kelulusan meningkat menjadi 12,598 siswa, artinya ada sekitar 12,598 siswa penduduk di Kota Pontianak yang jenjang umur 16-18 tahun minimal tamat/lulus SMA/SMK/MA.

A.6. Angka Melanjutkan (AM)

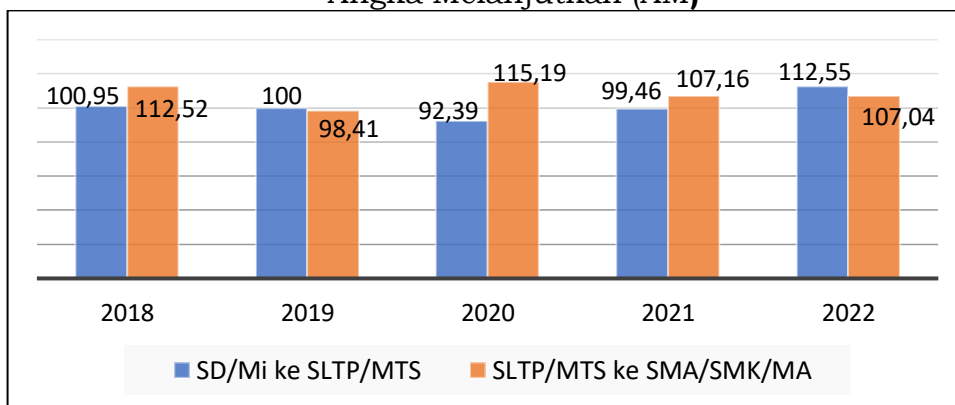
Angka melanjutkan pada jenjang siswa SD/MI ke SLTP/MTs mencapai angka 100,23%, pada Tahun 2018 sedikit meningkat mencapai 100,95%. Tahun 2019 mengalami sedikit penurunan dengan capaian angka 100%, namun pada tahun 2020 mengalami penurunan dengan capaian 92,39%. Pada Tahun 2021 sedikit meningkat mencapai 99,46% dan Tahun 2022 meningkat capaian menjadi 100,95% artinya ada 100,95% jumlah siswa yang duduk pada kelas 1 SLTP/MTs di tahun 2022.

Angka melanjutkan siswa SLTP/MTs ke SMA/SMK/MA di Tahun 2018 dan 2019 masing-masing mencapai 112,52% dan 98,41%. dan meningkat di Tahun 2020 mencapai 115,19% namun menurun di Tahun 2021 dan 2022 masing-masing mencapai angka 107,16% dan 107,04%, artinya ada 107,04% jumlah siswa yang duduk pada kelas 1 SMA/SMK/MA di Tahun 2022.

Besarnya Angka melanjutkan jenjang SLTP/MTs dan SMA/SMK/MA juga akibat kesadaran masyarakat akan pentingnya Pendidikan bagi masa depan anaknya walaupun jumlah sekolah di jenjang SLTP/MTs dan SMA/SMK/MA yang ada belum cukup memadai seperti halnya dengan jenjang SD/MI.

Angka Melanjutkan ke SMP dan SMA lebih besar dari 100% karena adanya siswa dari daerah lain yang bersekolah di Kota Pontianak atau sekolah yang terletak di daerah perbatasan.

Grafik 2.17.
Angka Melanjutkan (AM)



Sumber :Dinas Pendidikan dan Kebudayaan Kota Pontianak, 2023

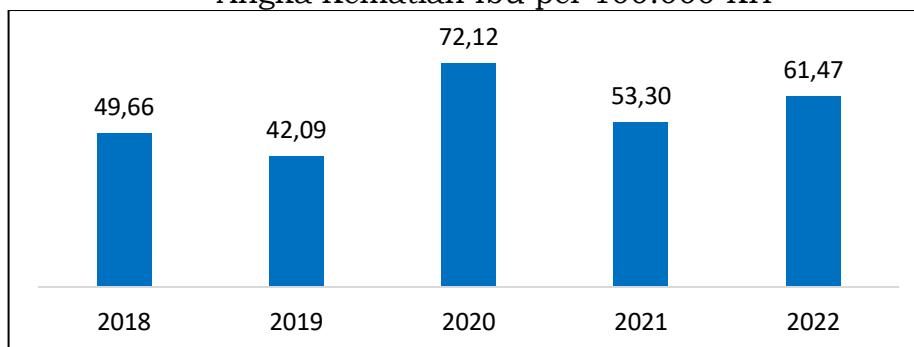
B. Urusan Kesehatan

B.1. Angka Kematian Ibu per 100.000 KH

Capaian Indikator Kinerja pada angka kematian ibu per 100.000 KH Tahun 2018 sebesar 49.66 per 100.000 KH, menurun di Tahun 2019 sebesar 42,09 per 100.000 KH, Tahun 2020 mengalami peningkatan sebesar 72,12 per 100.000 KH. dan di Tahun 2021 menurun sehingga mencapai 53,30 per 100.000 KH. Namun di Tahun 2022 meningkat sebesar 61.47 per 100.000 KH.

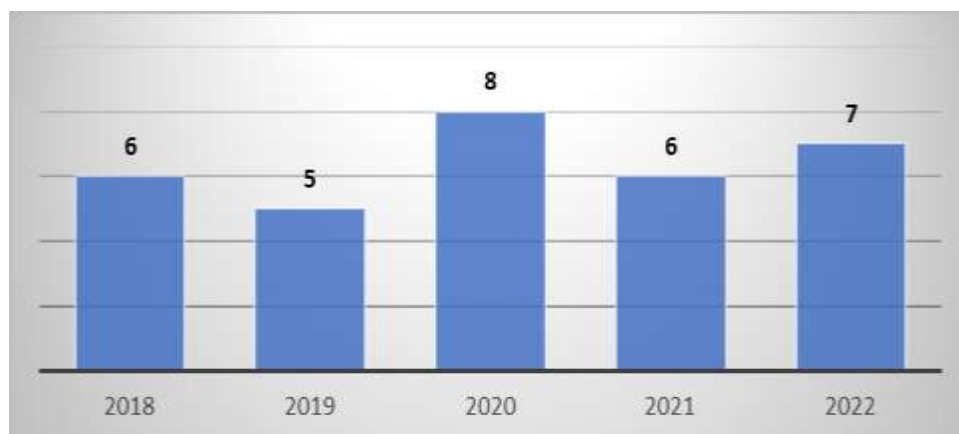
Grafik 2.18.

Angka Kematian Ibu per 100.000 KH



Sumber: Dinas Kesehatan Kota Pontianak, 2023

Grafik 2.19.
Trend Kasus Kematian Ibu di Kota Pontianak



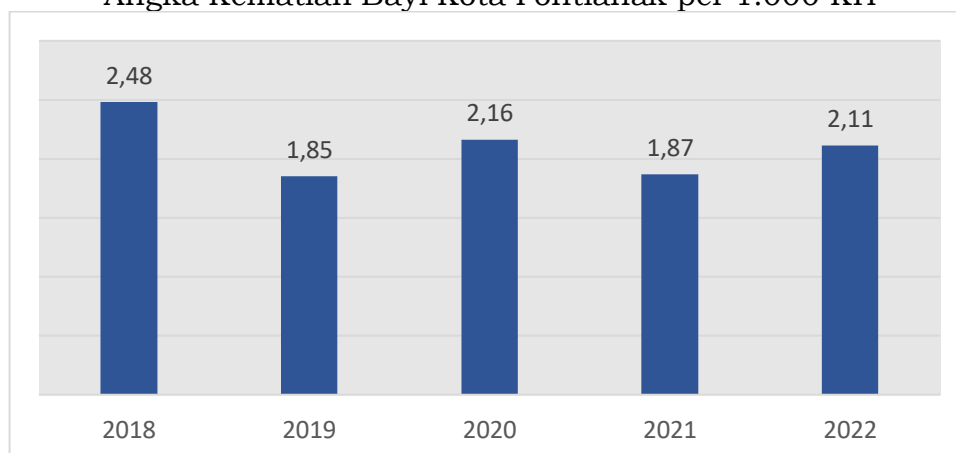
Sumber: Seksi KIA Dinas Kesehatan Kota Pontianak, 2023

Berdasarkan dari grafik trend kasus kematian Ibu Kota Pontianak Tahun 2018 terdapat 6 kasus, Tahun 2019 angka kasus kematian mencapai 5 kasus dan 8 kasus meningkat di Tahun 2020. Di Tahun 2021 kasus kematian ibu menurun menjadi 6 kasus. Terjadi peningkatan 1 kasus jika dibandingkan di Tahun 2022 yaitu 7 kasus. Penyebab kematian ibu tersebut adalah Jantung, Pendarahan dan eclampsia / Hipertensi.

B.2. Angka Kematian Bayi per 1000 KH

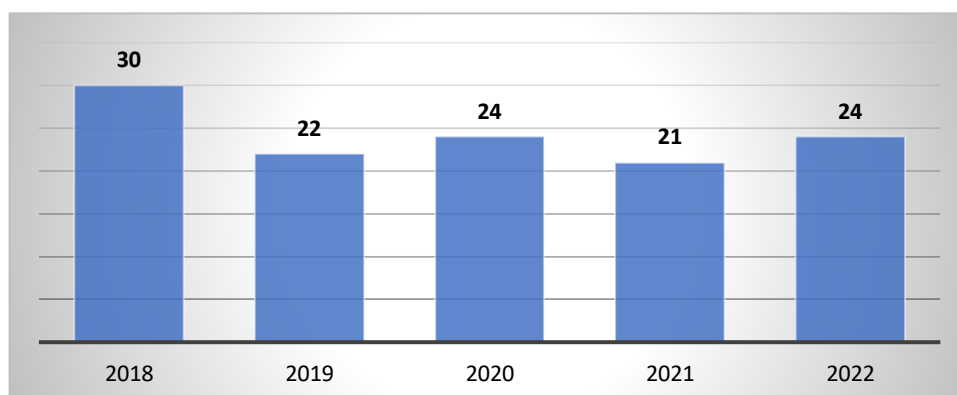
Capaian Indikator Kinerja Angka Kematian per 1000 KH dari Tahun 2018 hingga Tahun 2022 mengalami fluktuasi dimana Tahun 2018 angka kematian bayi sebesar 2,48 per 1000 KH. Kembali menurun di Tahun 2019 sebesar 1,85 per 1000 KH. Namun tahun 2020 angka kematian bayi Kembali meningkat sebesar 2,16 per 1000 KH. di Tahun 2021 angka kematian bayi kembali menurun sebesar 1,87 per 1000 KH, namun di Tahun 2022 angka tersebut kembali meningkat sebesar 2,11 per 1000 KH dan lebih rendah dari Target yang ditentukan yaitu 2,30 per 1000 KH.

Grafik 2.20.
Angka Kematian Bayi Kota Pontianak per 1.000 KH



Sumber: Dinas Kesehatan Kota Pontianak, 2023

Grafik 2.21.
Trend Kasus Kematian Bayi
Kota Pontianak



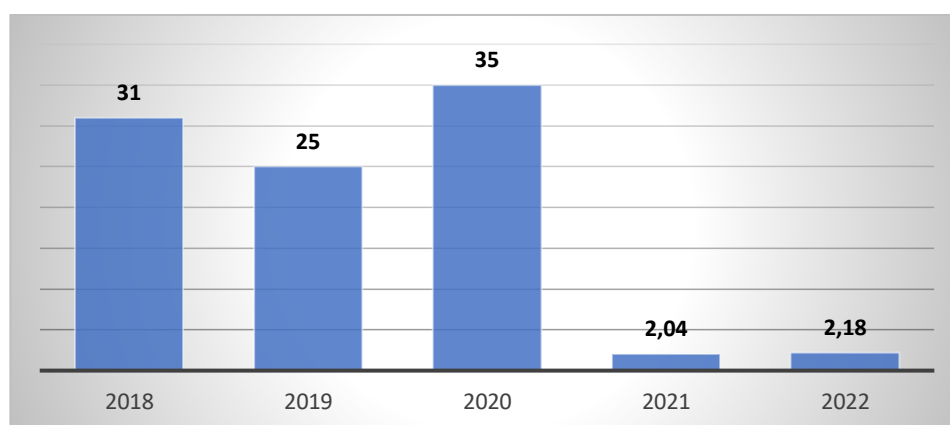
Sumber: Dinas Kesehatan Kota Pontianak tahun 2023

Berdasarkan trend kasus kematian bayi Kota Pontianak dari Tahun 2018 hingga Tahun 2022 angka kasus sangat fluktuatif, Tahun 2018 trend kasus kematian bayi mencapai angka 30. Trend tersebut kembali menurun di Tahun 2019 mencapai angka 22, namun di Tahun 2020 mengalami kenaikan sebesar 24. Tahun 2021 dan 2022 kasus kematian bayi tercatat masing-masing sebesar 21 dan 24. Kematian bayi terbanyak disebabkan oleh bayi dengan berat badan lahir rendah, asfeksia, kelainan kongenital, covid dan lain-lain.

B.3. Angka kematian Balita per 1.000 KH

Angka Kematian Balita Kota Pontianak Tahun 2018 berada pada angka 31 per 1.000KH, sedikit menurun di Tahun 2019 menjadi 25 per 1.000KH. Jika dibandingkan dengan Tahun 2020 angka kematian balita meningkat tajam menjadi 35 per 1.000KH. Sedangkan di Tahun 2021 dan 2022 masing-masing mencapai angka 2,04 per 1.000KH dan 2,18 per 1.000KH.

Grafik 2.22.
Angka kematian Balita per 1.000 KH

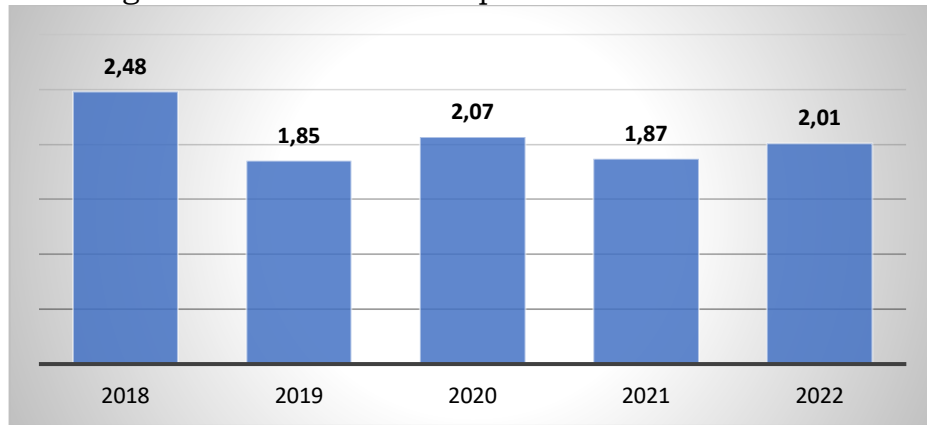


Sumber: Dinas Kesehatan Kota Pontianak, 2023

B.4. Angka Kematian Neonatal per 1.000 KH

Angka Kematian Neonatal per 1.000 KH Kota Pontianak Tahun 2018 hingga Tahun 2022 cukup fluktuatif, mulai dari 2,48 per 1.000 KH di Tahun 2018 menurun menjadi 1,85 per 1.000 KH pada Tahun 2019. dan meningkat menjadi 2,07 per 1.000 KH pada Tahun 2020, dan sedikit menurun antara di Tahun 2021 dan 2022 menjadi 1,87 per 1.000 KH dan 2.01 per 1.000 KH.

Grafik 2.23.
 Angka Kematian Neonatal per 1.000 KH Kota Pontianak

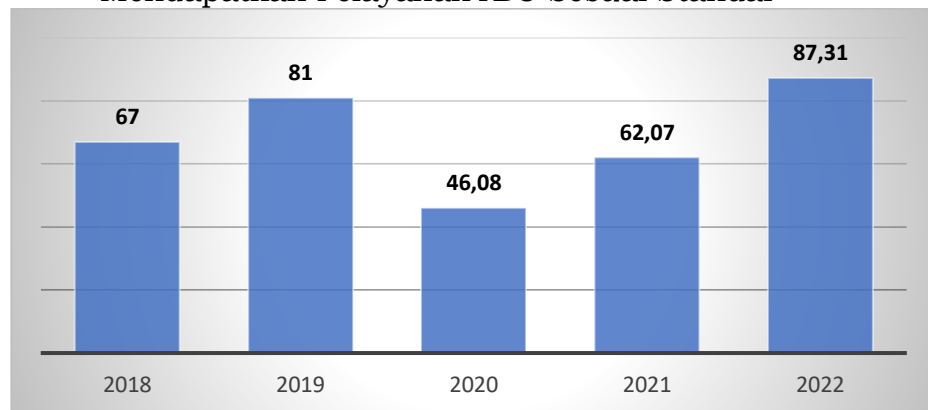


Sumber: Dinas Kesehatan Kota Pontianak, 2023

B.5. Persentase orang terduga TBC mendapatkan pelayanan TBC sesuai standar

Capaian Indikator persentase orang terduga TBC mendapatkan pelayanan TBC sesuai standar itu cukup fluktuatif dimana tahun 2018 mencapai 67% dan kembali meningkat di Tahun 2019 mencapai 81%. Tahun 2020 persentase tersebut turun mencapai 46.08%. namun di Tahun 2021 dan 202 masing-masing mencapai 62.07% dan 81.73%.

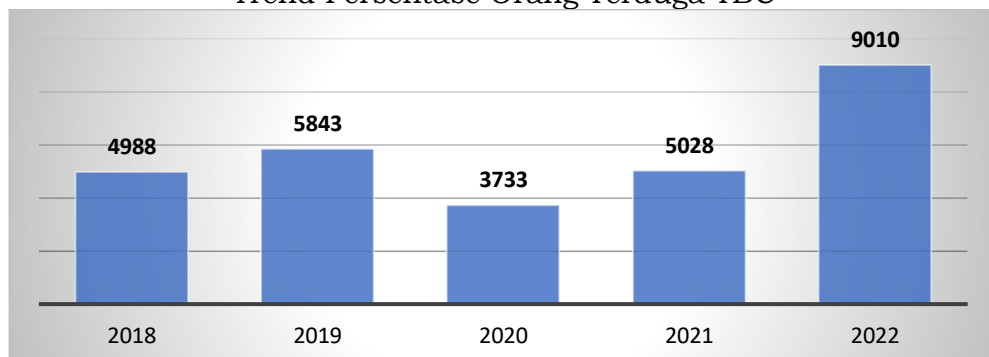
Grafik 2.24.
 Capaian Indikator Persentase Orang terduga TBC Mendapatkan Pelayanan TBC Sesuai Standar



Sumber: Dinas Kesehatan Kota Pontianak, 2023

Berikut grafik persentase orang terduga TBC mendapatkan pelayanan TBC sesuai standar di kota Pontianak.

Grafik 2.25.
 Trend Persentase Orang Terduga TBC

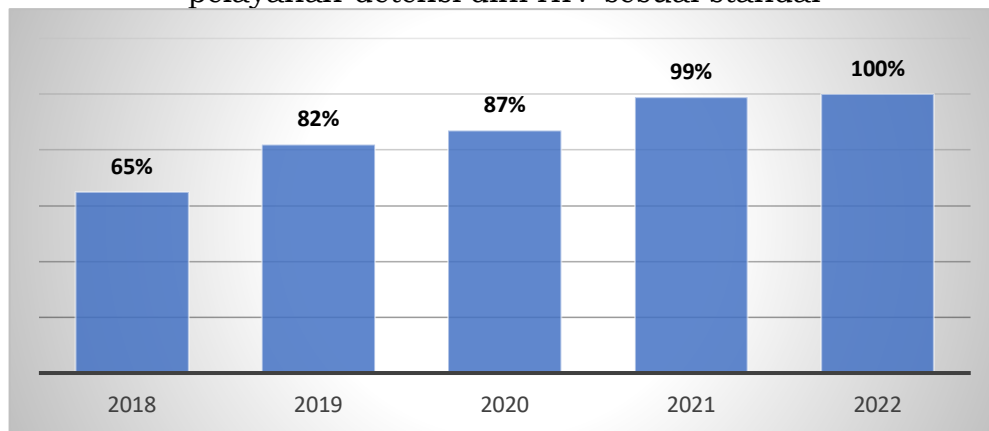


Sumber: Dinas Kesehatan Kota Pontianak, 2023

B.6. Persentase orang dengan risiko terinfeksi HIV mendapatkan pelayanan deteksi dini HIV sesuai standar

Capaian Indikator persentase orang dengan resiko terinveksi HIV yang mendapatkan pelayanan deteksi dini HIV sesuai standar setiap tahun mengalami peningkatan. dimana Tahun 2018 mencapai 65% dan kembali meningkat di Tahun 2019 mencapai 82%. Tahun 2020 persentase tersebut meningkat mencapai 87%. namun di Tahun 2021 dan 2022 masing-masing mencapai 99% dan 100%. Yang artinya semakin baik kesadaran orang untuk memeriksakan diri pada layanan kesehatan.

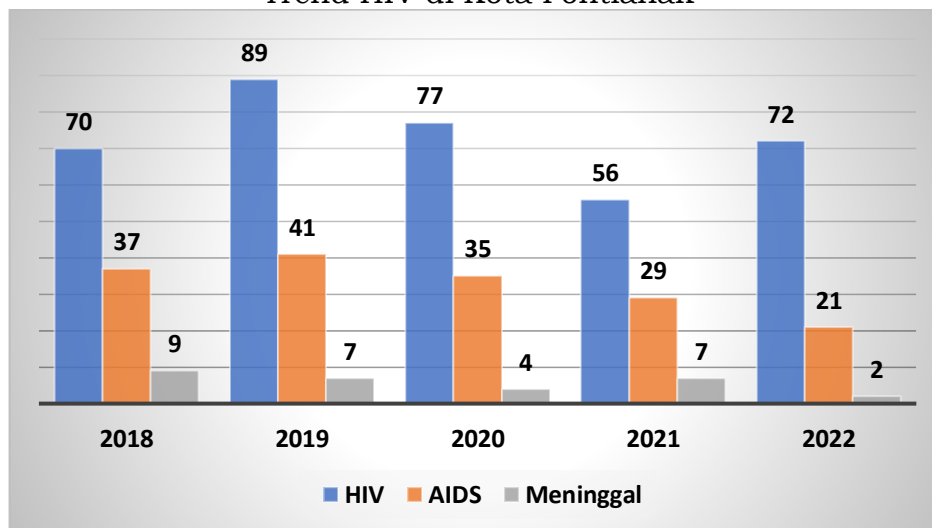
Grafik 2.26.
Persentase orang fengan risiko terinfeksi HIV mendapatkan pelayanan deteksi dini HIV sesuai standar



Sumber: Dinas Kesehatan Kota Pontianak, 2023

Berikut grafik trend insiden rate HIV di kota Pontianak, dimana dari tahun-tahun sebelumnya mengalami tren naik dan turun. Tahun 2022 HIV mengalami kenaikan sebesar 72 dari tahun sebelumnya. Dan menurun pada AIDS dan yang meninggal masing-masing dengan angka 21 dan 2 di Tahun 2022.

Grafik 2.27.
Trend HIV di Kota Pontianak

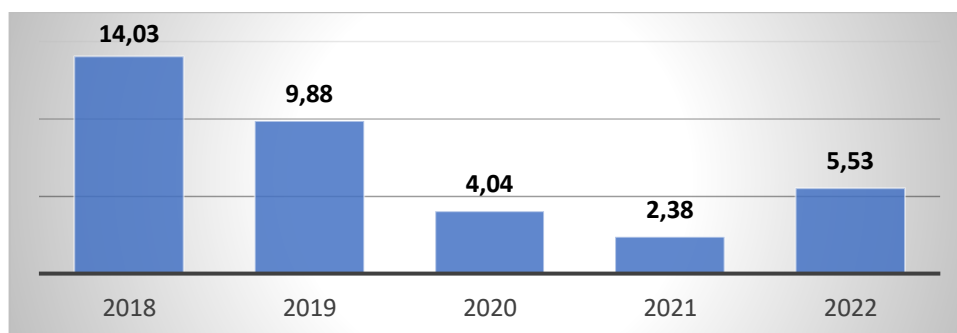


Sumber: Dinas Kesehatan Kota Pontianak, 2023

B.7. Insiden Rate DBD Per 100.000 penduduk

Capaian Indikator Insiden Rate DBD Tahun 2018 mencapai 14.03%. kembali menurun di Tahun 2019 mencapai 9.88%. dan menurun kembali berturut-turut di Tahun 2020 dan 2021 masing-masing 4.04% dan 2.38%. Tahun 2022 insiden rate DBD kembali meningkat mencapai 5.53%

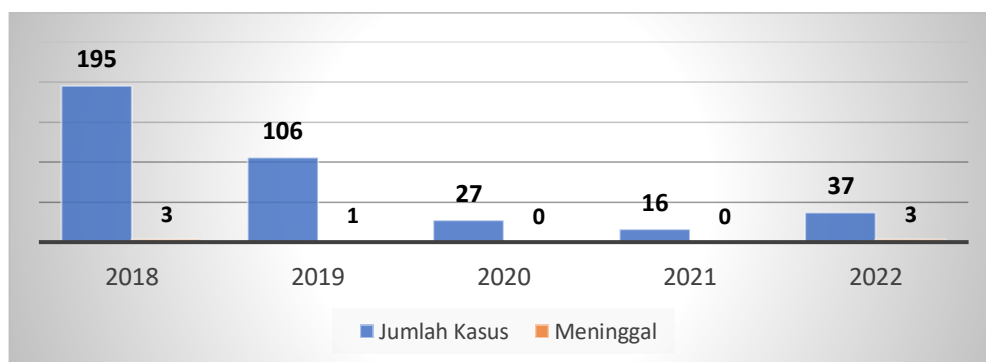
Grafik 2.28.
Capaian Indikator Insiden Rate DBD Kota Pontianak



Sumber: Dinas Kesehatan Kota Pontianak, 2023

Berikut trend DBD di kota pontianak dengan jumlah kasus Tahun 2018 mencapai 195 kasus, meninggal 3 kasus. Namun kembali menurun di Tahun 2019, 2020 dan 2021 dengan masing-masing (106 kasus, 1 meninggal), (27 kasus, 0 meninggal), dan (16 kasus, 0 meninggal). Untuk Tahun 2022 kasus trend DBD kembali meningkat mencapai 37 kasus dan 3 meninggal.

Grafik 2.29.
Trend DBD di Kota Pontianak

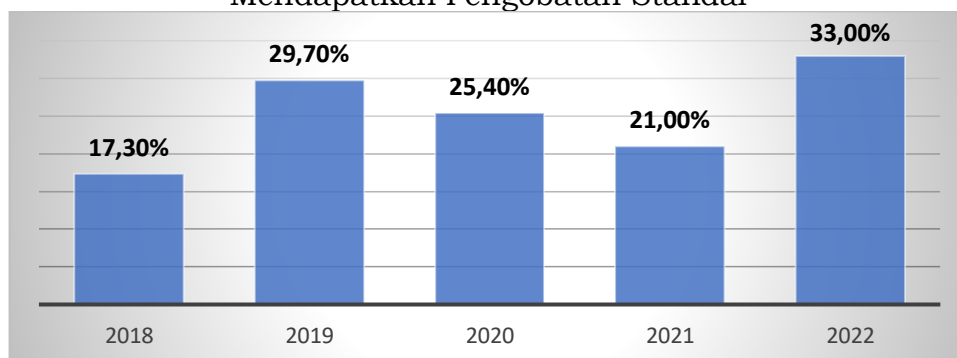


Sumber: Seksi Pengendalian Penyakit Dinas Kesehatan Kota Pontianak, 2023

B.8. Persentase Penderita Hipertensi Mendapatkan Pengobatan Standar

Capaian Persentase Penderita Hipertensi Mendapatkan Pengobatan Standar di Tahun 2018 mencapai angka 17.30%, di Tahun 2019 sedikit meningkat mencapai 29.70% dan Kembali menurun berturut-turut di Tahun 2020 dan 2021 masing-masing mencapai 25.40% dan 21%. Namun kembali meningkat di Tahun 2022 mencapai 33%.

Grafik 2.30.
Capaian Persentase Penderita Hipertensi Mendapatkan Pengobatan Standar

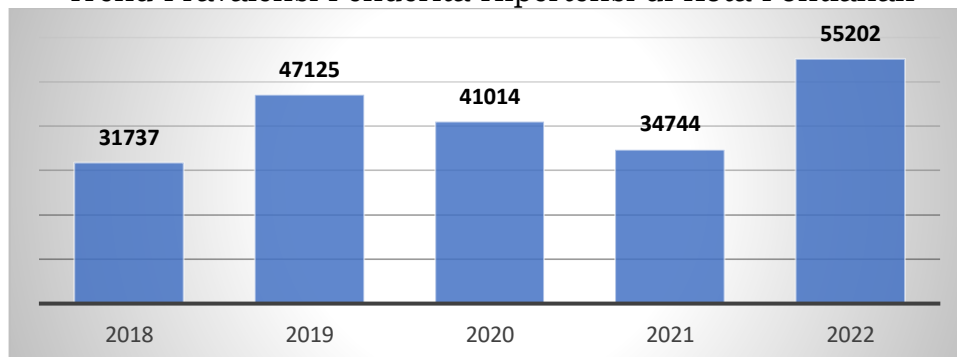


Sumber: Dinas Kesehatan Kota Pontianak, 2023

Berikut trend Prevalensi penderita hipertensi di kota pontianak mempunyai angka yang befluktuatif dari Tahun 2018 hingga Tahun 2022. Tahun 2018 mencapai sebesar 31737 kembali meningkat ditahun 2019 dan 2020 masing-masing mencapai angka 47.125 dan 41014. Namun menurun di Tahun 2021 sebesar 34.744. Tahun 2022 kembali meningkat sebesar 55.202.

Grafik 2.31.

Trend Prevalensi Penderita Hipertensi di Kota Pontianak



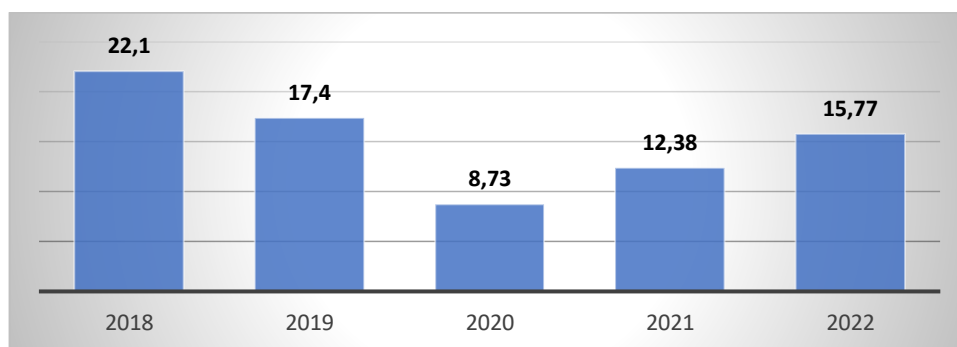
Sumber: Seksi pencegahan penyakit dinas kesehatan kota Pontianak, 2023

B.9. Angka Stunting Balita

Capaian Indikator pada Tahun 2018 mencapai 22,1% dan mulai menurun pada Tahun 2019 hingga Tahun 2020 mencapai 17,4% dan 8.73%, dan kembali meningkat di Tahun 2021 dan 2022 mencapai angka masing-masing 12.38% dan 15.77%.

Grafik 2.32.

Capaian Indikator Angka Stunting Balita



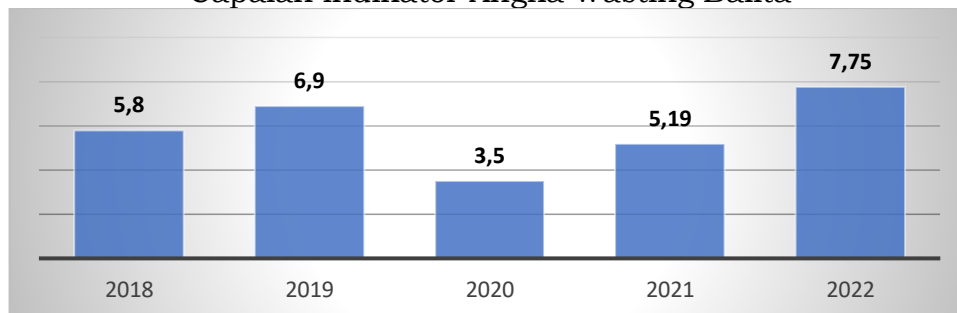
Sumber: Dinas Kesehatan Kota Pontianak, 2023

B.10. Angka Wasting Balita

Capaian indikator angka wasting balita Kota Pontianak Tahun 2018 hingga Tahun 2022 mengalami fluktuatif. Dimana pada Tahun 2018 mencapai 5.8% dan meningkat di Tahun 2019 mencapai angka 6.9%. namun di Tahun 2020 dan 2021 tercatat sebesar 3,5% dan 5.19%. Tahun 2022 angka wasting balita kembali meningkat mencapai 7.75%.

Grafik 2.33.

Capaian indikator Angka Wasting Balita



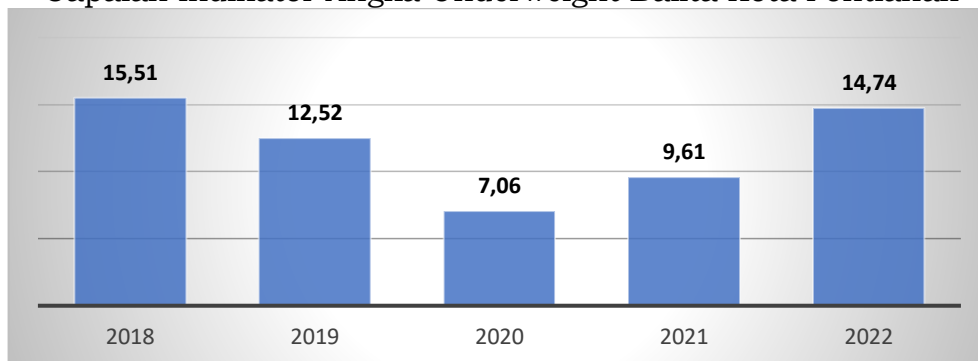
Sumber: Dinas Kesehatan Kota Pontianak, 2023

B.11. Angka Underweight Balita

Capaian indikator Angka Underweight Balita di Kota Pontianak cukup fluktuatif. Pada Tahun 2018 mencapai 15,51% kemudian turun menjadi 12,5% Tahun 2019 dan menurun hingga mencapai 7,06% di Tahun 2020, sedangkan untuk Tahun 2021 berada pada capaian 9,61% namun meningkat di Tahun 2022 mencapai 17,74%.

Grafik 2.34.

Capaian Indikator Angka Underweight Balita Kota Pontianak



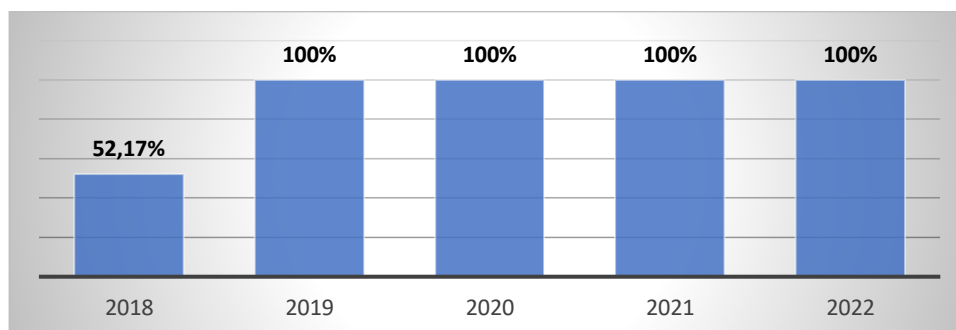
Sumber: Dinas Kesehatan Kota Pontianak, 2023

B.12. Akreditasi Fasilitas Kesehatan

Indikator Akreditasi Fasilitas Kesehatan sejak Tahun 2019 telah mencapai 100% hingga Tahun 2022. Akreditasi Fasilitas Kesehatan di Kota Pontianak berjalan baik didukung oleh komitmen manajemen dan kerjasama dengan Dinas Kesehatan. Pembinaan yang dilakukan kepada seluruh Fasilitas Kesehatan dengan terus mendorong upaya mempercepat proses peningkatan mutu dan pelayanan Fasilitas Kesehatan di Kota Pontianak.

Grafik 2.35.

Capaian Indikator Akreditasi Fasilitas Kesehatan



Sumber: Dinas Kesehatan Kota Pontianak, 2023

Dari table 2.17 ketersediaan fasilitas di kota Pontianak, rumah sakit ada 6 jenis fasilitas kesehatan di kota pontianak diantaranya.

Tabel 2.17.

Ketersediaan Fasilitas Kesehatan di Kota Pontianak

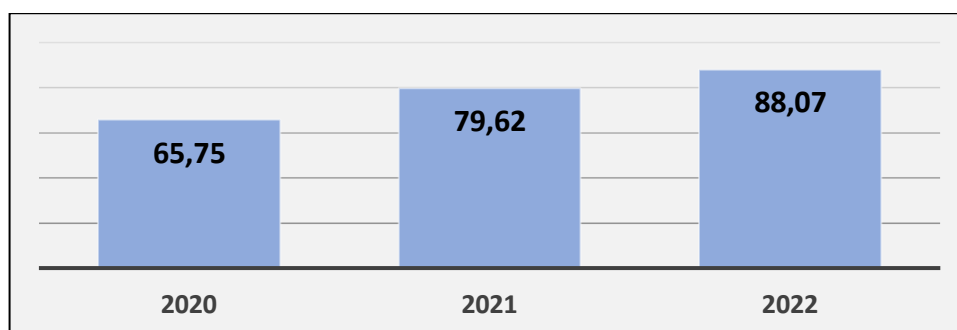
JENIS FASILITAS KESEHATAN	2018	2019	2020	2021	2022
Rumah Sakit Umum	10	10	10	10	12
Rumah Sakit Khusus	1	1	1	0	0
Rumah Sakit Bersalin	2	2	2	2	2
Puskesmas	23	23	23	23	23
Klinik/Balai Kesehatan	38	36	36	36	36
Posyandu	290	293	294	293	293

Sumber: Badan Pusat Statistik Kota Pontianak. "Pontianak Dalam Angka 2023"

C. Urusan Pekerjaan Umum dan Penataan Ruang

C.1. Indeks Infrastruktur

Grafik 2.36.
Indeks Infrastruktur Kota Pontianak



Sumber: Diolah dari data Dinas PUPR dan Dinas PRKP, 2023

Indeks infrastruktur merupakan salah satu komponen City Development Index (CDI) yang menilai kinerja kota berdasarkan persentase rumah tangga yang memiliki akses pada fasilitas-fasilitas mendasar ini. Indeks infrastruktur didapatkan dengan cara menjumlahkan persentase rumah tangga yang memiliki akses pada air bersih, persentase rumah tangga yang memiliki akses pada sanitasi, persentase rumah tangga yang memiliki akses pada listrik dan persentase rumah tangga yang memiliki akses pada telepon. Semakin tinggi indeks infrastruktur yang dimiliki oleh sebuah kota maka dapat dikatakan tingkat pembangunan di kota tersebut semakin baik.

Indeks infrastruktur Kota Pontianak berada dalam tren meningkat. Pada Tahun 2020 mencapai 65.75 dan meningkat 13.87 poin pada 2021 menjadi 79.21, dan naik lagi menjadi 88,07 di tahun 2022. Capaian ini telah melampaui target RPJMD sebesar 79.22 di Tahun 2022.

C.2. Rasio Infrastruktur Jalan

Ruas jalan di Kota Pontianak secara keseluruhan adalah sepanjang 286,078 km, tersebar di 6 (enam) kecamatan dengan data sebagai berikut :

Tabel 2.18.
data jumlah ruas dan panjang jalan
kewenangan Pemerintah Kota Pontianak per Kecamatan

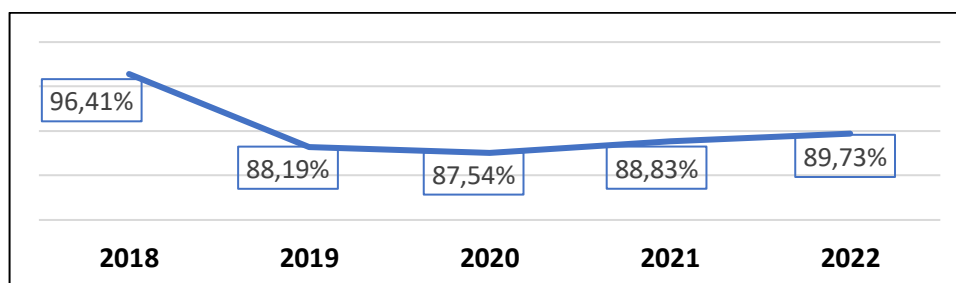
No	kecamatan	jumlah ruas jalan	Panjang Ruas Jalan (km)
1	Pontianak Kota	89	61,277
2	Pontianak Barat	39	34,301
3	Pontianak Selatan	121	65,162
4	Pontianak Tenggara	22	29,702
5	Pontianak Timur	38	35,524
6	Pontianak Utara	37	60,112
			286,078

Berdasarkan Realisasi Indikator Kinerja Utama pada Rasio Infrastruktur Jalan Kota Pontianak di Tahun 2018 mencapai angka 96.41%, untuk Tahun 2019 mengalami penurunan dengan angka 88.19% sedangkan Tahun 2020 menurun dengan capaian angka 87.54% dan kembali sedikit meningkat di Tahun 2021 dan Tahun 2022 dengan masing-masing capaian 88.83% dan 89,73%. indikator ini diukur dari persentase Panjang jalan kota Pontianak dalam kondisi baik dan kondisi sedang, kondisi rusak ringan dan kondisi rusak berat terhadap total panjang jalan kota.

Adapun upaya yang dilakukan oleh Pemerintah Kota Pontianak untuk dapat Meningkatkan Rasio Infrastruktur Jalan di Kota Pontianak adalah:

- Mengoptimalkan perbaikan jalan secara rutin, berkala dan periodik
- Meningkatkan Kualitas kinerja jalan
- Mengoptimalkan pemeliharaan jembatan
- Membangun akses jalan baru dan membangun trotoar

Grafik 2.37.
Trend Rasio Infrastruktur Jalan Kota Pontianak

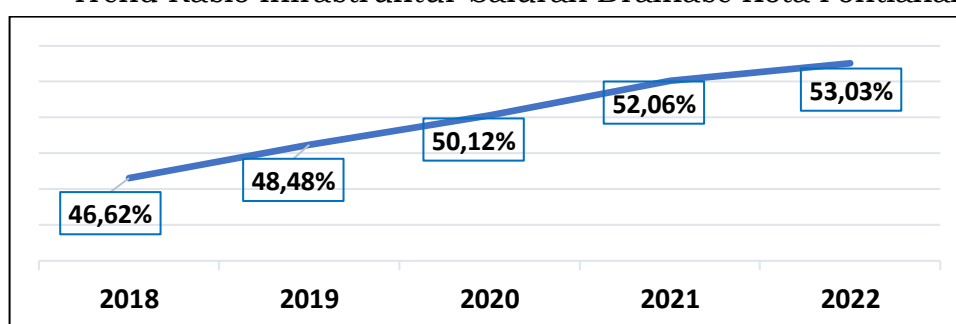


Sumber : Dinas PUPR Kota Pontianak Tahun 2023

C.3. Rasio Infrastruktur Saluran Drainase

Untuk Realisasi Indikator Kinerja Utama pada Rasio Infrastruktur Saluran Drainase Kota Pontianak Tahun 2018 mencapai angka capaian 46,62% dan sedikit meningkat di Tahun 2019 mencapai angka 48,48%. Ada peningkatan di Tahun 2020 dan 2021 dengan capaian angka sebesar 50,12% dan 52,06%. Sementara di Tahun 2022 kembali meningkat mencapai angka 53,03%. indikator ini diukur dari persentase Panjang saluran drainase dengan kualitas baik atau rata-rata capaian pelayanan infrastruktur drainase perkotaan. Upaya yang dilakukan oleh Pemerintah Kota Pontianak untuk dapat meningkatkan Rasio Infrastruktur Saluran Drainase di Kota Pontianak adalah melalui prioritas yang berimbang antara pembangunan saluran drainase/koker dengan pembangunan.

Grafik 2.38.
Trend Rasio Infrastruktur Saluran Drainase Kota Pontianak



Sumber : Dinas PUPR Kota Pontianak Tahun 2023

Tabel 2.19.
Panjang Saluran Drainase Kota Pontianak 2022

No	Nama Saluran	Panjang	K O N S T R U K S I				
			Tanah	Pasangan	Beton	Turap Beton	Turap Kayu
1	PRIMER	131.870,00	81.773,68	2.806,00	373,00	14.747,32	32.170,00
2	SEKUNDER	127.220,00	61.009,62	43.575,75	15.476,80	3.197,83	3.960,00
3	TERSIER	345.715,00	146.369,19	65.695,75	117.123,13	16.526,93	-
	PANJANG SELURUHNYA	604.805,00	289.152,49	112.077,50	138.273,72	34.472,08	36.130,00

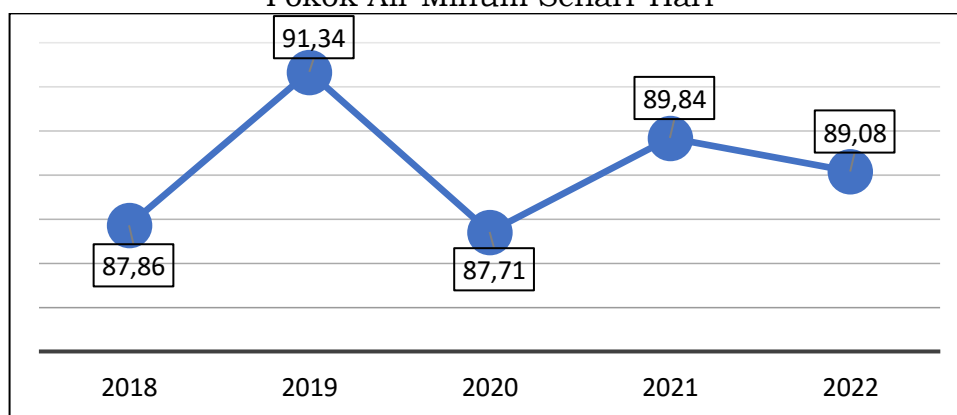
Sumber: Dinas Pekerjaan Umum dan Penataan Ruang Kota Pontianak, 2023

Upaya yang dilakukan oleh Pemerintah Kota Pontianak untuk dapat meningkatkan Rasio Infrastruktur Saluran Drainase di Kota Pontianak adalah melalui prioritas yang berimbang antara pembangunan saluran drainase/koker dengan pembangunan turap.

C.4. Persentase Warga yang Memperoleh Kebutuhan Pokok Air Minum Sehari- Hari

Pada Tahun 2018-2022 Pelayanan Umum Urusan Pekerjaan Umum dan Penataan Ruang menggunakan indikator Persentase warga yang memperoleh kebutuhan pokok air minum sehari- hari. Dan capaian target indikator Persentase warga yang memperoleh kebutuhan pokok air minum sehari-hari Tahun 2018 telah mencapai 87,86% terus meningkat hingga mencapai 91,34% pada Tahun 2019. Dan menurun di Tahun 2020 mencapai Angka 87,71%, dan meningkat capain persentase warrga yang memperoleh air minum sehari-hari Tahun 2021 mencapai 89,84%. Sementara untuk Tahun 2022 penurunan kembali mencapai 89.08%.

Grafik 2.39.
Persentase Warga yang Memperoleh Kebutuhan Pokok Air Minum Sehari-Hari



Sumber: Dinas Pekerjaan Umum dan Penataan Ruang Kota Pontianak, 2023

C.5. Persentase Kantor Perangkat Daerah Dalam Kondisi Baik

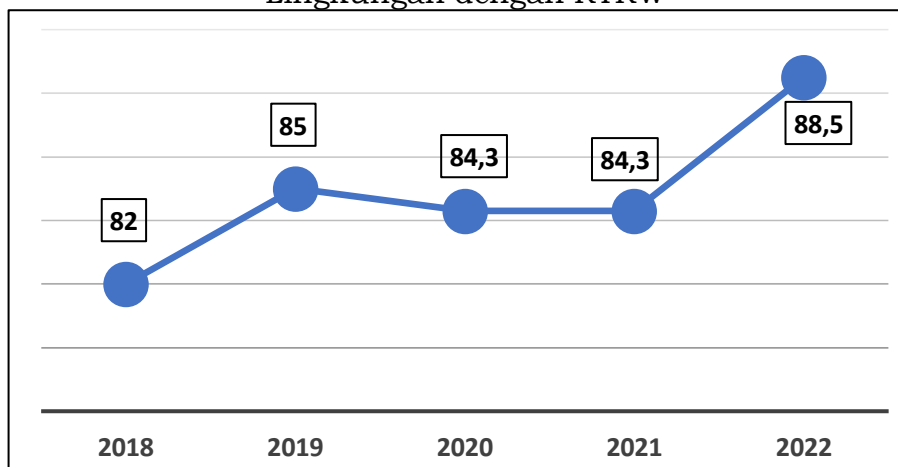
Indikator presentase kantor perangkat daerah dalam kondisi baik baru di Tahun 2021 mencapai angka 66.15% kembali meningkat di Tahun 2022 dengan angka mencapai 80.96%. Upaya yang dilakukan oleh Pemerintah Kota Pontianak untuk dapat meningkatkan persentase kantor yaitu:

- Mengoptimalkan perbaikan-perbaikan Gedung pemerintah
- Membangun Gedung-gedung pemerintah
- Memelihara bangunan Gedung pemerintah

C.6. Persentase Kesesuaian Bangunan dan Lingkungan dengan RTRW

Presentase Kesesuaian Bangunan dan Lingkungan dengan RTRW Kota Pontianak terus meningkat sejak pembenahan data dan perumusan indikator yang dilaksanakan pada Tahun 2018 dan dilanjutkan dengan pengawasan dan pengendalian RTRW yang lebih baik. Dengan capaian Tahun 2018 mencapai 82% ditahun 2019 mencapai 85%. namun sedikit menurun di Tahun 2020 dan 2021 menjadi 84,3%. Dan kembali meningkat di Tahun 2022 mencapai 88.5%.

Grafik 2.40.
 Persentase Kesesuaian Bangunan dan Lingkungan dengan RTRW



Sumber: Dinas Pekerjaan Umum dan Penataan Ruang Kota Pontianak, 2023

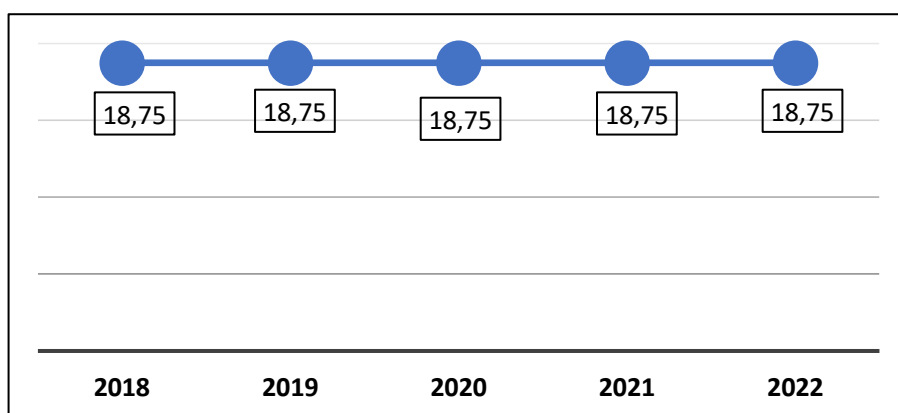
C.7. Persentase Ruang Terbuka Hijau

Persentase Ruang Terbuka Hijau di Tahun 2018 Ruang Terbuka Hijau hingga Tahun 2022 memiliki angka yang sama yaitu 18.75%. Hal ini dapat dijelaskan luasan ruang terbuka hijau yang ada di Kota Pontianak tidak pernah mengalami penambahan. Ruang Terbuka Hijau Kota Pontianak hasil Interpretasi meliputi Kota Jalur Hijau, Lapangan Olahraga, Pemakaman Umum dan Agrowisata / KSA.

Adapun upaya yang dilakukan oleh pemerintah Kota Pontianak dapat meningkatkannya.

- Menetapkan Kawasan yang tidak boleh dibangun
- Membangun Lahan Hijau (Hub) Baru , perluasan Ruang Terbuka Hijau melalui pembelian lahan.
- Mengembangkan Koridor Ruang Terbuka Hijau Kota .
- Mengakui sisi Ruang Terbuka Hijau Privat, menjadi Bagian Ruang Terbuka Hijau Kota
- Peningkatan kualitas Ruang Terbuka Hijau Kota melalui refungsi Ruang Terbuka Hijau Eksisting.
- Menghijaukan Bangunan.
- Menyusun Kebijakan Hijau.

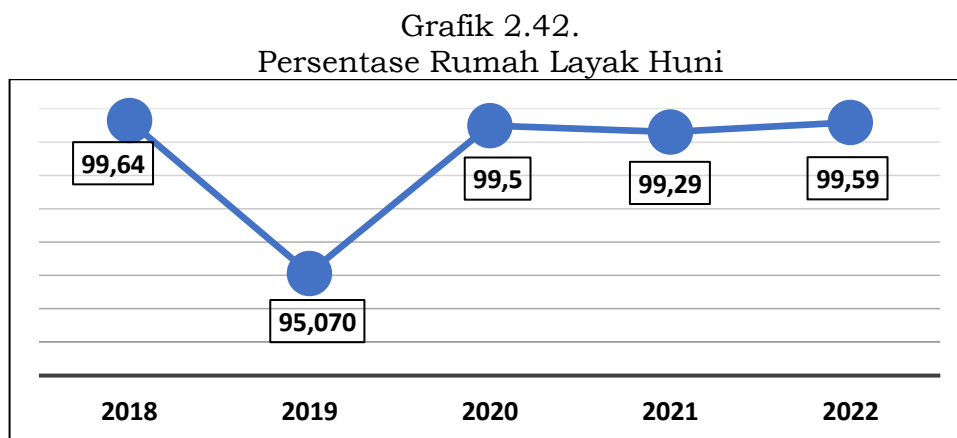
Grafik 2.41.
 Persentase Ruang Terbuka Hijau



Sumber: Dinas Pekerjaan Umum dan Penataan Ruang Kota Pontianak, 2023

D. Urusan Perumahan Rakyat Dan Kawasan Permukiman

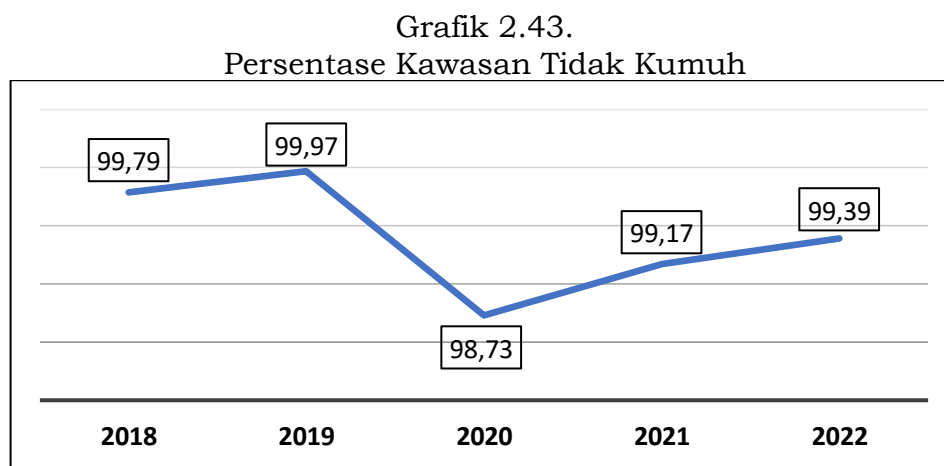
D.1. Persentase Rumah Layak Huni



Sumber: Dinas Perumahan Rakyat dan Kawasan Permukiman Kota Pontianak, 2023

Persentase Rumah Layak Huni Kota Pontianak mencapai 99,64% di Tahun 2018. Persentase Rumah Layak Huni Tahun 2019 mencapai 95,07%, realisasi ini lebih rendah jika dibandingkan dengan tahun sebelumnya. Berdasarkan update data pada Tahun 2022 yang dilakukan Bidang kawasan permukiman, jumlah rumah se-kota Pontianak sebanyak 160.713 unit, dengan jumlah rumah layak huni sebanyak 160.059 unit. Jumlah rumah tidak layak huni sebanyak 1.169 unit, yang mendapat bantuan dari pemerintah sebanyak 515 unit dan tersisa sebanyak 654 unit. Sehingga persentase rumah layak huni yang diperoleh dengan membandingkan antara jumlah rumah layak huni 160.059 unit dengan jumlah rumah se-kota Pontianak 160.713 unit maka persentasenya sebesar 99.59%.

D.2. Persentase Kawasan Tidak Kumuh



Sumber: Dinas Perumahan Rakyat dan Kawasan Permukiman Kota Pontianak, 2022

Luas wilayah Kota Pontianak 11.830 Ha dengan luas wilayah tanpa kumuh sebesar 99,79% (11.805,38 Ha) Tahun 2018. Pada Tahun 2019 luas wilayah tanpa kumuh kembali mengalami peningkatan menjadi sebesar 99,97% (11.826,51 Ha). Berdasarkan SK nomor 910/D-PRKP/Tahun 2021 tentang penetapan lokasi perumahan kumuh dan permukiman kumuh di kota Pontianak Tahun 2021 bahwa Tahun 2020 luas wilayah tanpa kumuh sedikit menurun sebesar 98,73% (11.679,84 Ha) dan luas wilayah tanpa kumuh kembali meningkat di tahun 2021 sebesar 99,17% (11.732.84 Ha). Di Tahun 2022 luas wilayah tanpa kumuh meningkat dari tahun sebelumnya sebesar 99,39%(11.759,351 Ha).

E. Urusan Ketentraman, Ketertiban Umum dan Perlindungan Masyarakat

Sesuai Undang-Undang Nomor 32 Tahun 2004 disebutkan bahwa urusan penyelenggaraan ketertiban umum dan ketentraman masyarakat merupakan urusan wajib yang menjadi kewenangan daerah, yang secara teknis dilaksanakan oleh Satuan Polisi Pamong Praja. Sebagai implementasinya berdasarkan Peraturan Pemerintah Nomor 32 Tahun 2004 tentang Pedoman Satuan Polisi Pamong Praja, Pemerintah Kota Pontianak telah membentuk Satuan Polisi Pamong Praja Kota Pontianak dengan Peraturan Daerah Kota Pontianak Nomor 1 Tahun 2005. Pelayanan umum urusan Ketentraman, Ketertiban Umum dan Perlindungan Masyarakat dapat diukur melalui indikator sebagai berikut.

Tabel 2.20.

Capaian Indikator Kinerja Urusan Ketentraman, Ketertiban Umum dan Perlindungan Masyarakat

No.	Indikator Kinerja	2018	2019	2020	2021	2022
1.	Persentase Kejadian bencana yang dapat ditanggulangi	0	0	0	0	0
2.	Persentase Kejadian kebakaran yang dapat ditanggulangi	100	100	100	100	100
3.	Persentase penduduk yang memperoleh layanan akibat dari penegakan hukum PERDA dan PERKADA	100	100	100	100	100
4.	Persentase penduduk yang memperoleh layanan Penyelamatan dan Evakuasi korban kebakaran	100	100	100	100	100
5.	Persentase Bencana yang ditanggulangi	100	100	100	100	100
6.	Indeks Ketahanan Daerah (IKD)	0.43	0.47	0.47	0.45	0.45
7.	Indeks Resiko Bencana (IRB)	85.66	85.66	85.66	85.66	90.63

Sumber: Satpol PP Kota Pontianak dan Dinas BPBD Kota Pontianak, 2023

Capaian kinerja indikator Persentase Kejadian bencana yang dapat ditanggulangi selama Tahun 2018 sampai Tahun 2022 adalah 0%, sesuai dengan target kinerja yang telah ditetapkan. Capaian kinerja Persentase Kejadian kebakaran yang dapat ditanggulangi, Persentase penduduk yang memperoleh layanan akibat dari penegakan hukum PERDA dan PERKADA dan Persentase penduduk yang memperoleh layanan Penyelamatan dan Evakuasi korban kebakaran dari Tahun 2018 hingga Tahun 2022 telah mencapai 100%.

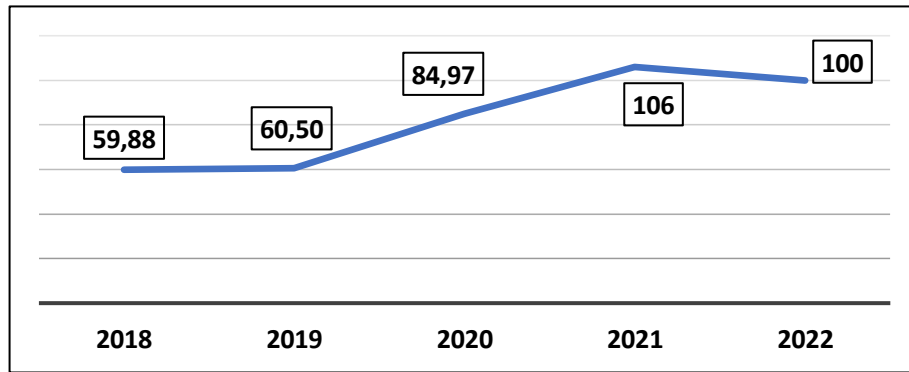
Sedangkan indeks kapasitas daerah (IKD) bertujuan untuk mengukur kapasitas daerah dalam menghadapi ancaman bencana. Tahun 2018 IKD mencapai angka 0.43 dan sedikit meningkat di Tahun 2019 dan 2020 masing-masing mencapai angka 0.47 sedangkan Tahun 2021 dan 2022 kembali menurun dengan capaian masing-masing sama 0.45 artinya semakin tinggi (maksimal 1) nilai indeksnya, maka semakin tinggi juga ketahanan suatu daerah dalam menghadapi bencana. Tahun 2018 hingga Tahun 2022 masuk dalam kategori sedang. Untuk capaian indeks resiko bencana dari Tahun 2018 hingga Tahun 2021 sama-sama mencapai angka 85.66. Namun untuk Tahun 2022 indeks resiko bencana mencapai 90.63 capaian ini telah diatas target RPJMD yang ditetapkan 79.00.

F. Urusan Sosial

F.1. Persentase Pelayanan Sosial Penyandang Masalah Kesejahteraan Sosial

Persentase Pelayanan Sosial Penyandang Masalah Kesejahteraan Sosial terdapat pencapaian yang cukup signifikan, dimana pada Tahun 2018 sebesar 59.88% meningkat di Tahun 2019 menjadi 60.50% , Tahun 2020 menjadi 84.97% dan 106% di Tahun 2021. Tahun 2022 menurun hingga 100%.

Grafik 2.44.
 Persentase Pelayanan Sosial Penyandang Masalah Kesejahteraan Sosial

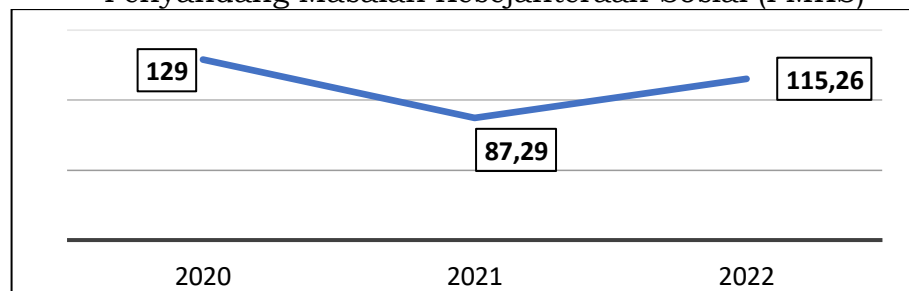


Sumber: Dinas Sosial Kota Pontianak, 2023

F.2. Persentase Peningkatan Pemenuhan Kebutuhan Dasar Penyandang Masalah Kesejahteraan Sosial (PMKS)

Tahun 2020 dan 2021 indikator persentase Peningkatan Pemenuhan Kebutuhan Dasar Penyandang Masalah Kesejahteraan Sosial (PMKS) dengan capaian Tahun 2020 sebesar 129%, namun di Tahun 2021 mengalami penurunan menjadi 87,29%, sedangkan pada Tahun 2022 mengalami peningkatan sebesar 115,26%.

Grafik 2.45.
 Persentase Peningkatan Pemenuhan Kebutuhan Dasar Penyandang Masalah Kesejahteraan Sosial (PMKS)

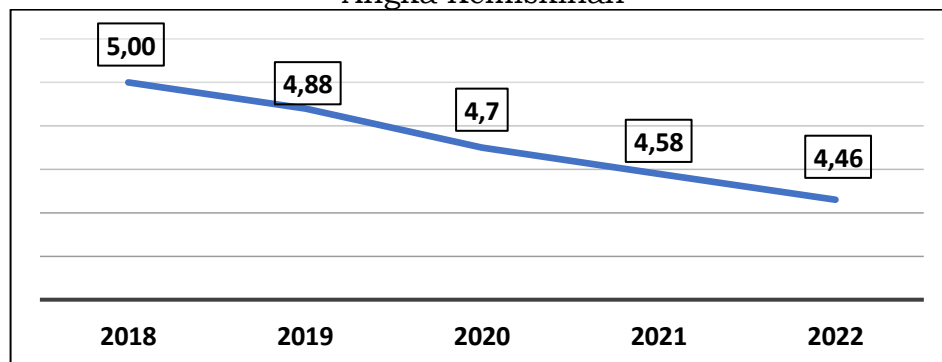


Sumber: Dinas Sosial Kota Pontianak,

F.3. Angka Kemiskinan

Persentase Angka Kemiskinan pada Tahun 2018 sebesar 5,00%. Dalam kurun waktu 2018 sampai 2022 mengalami tren penurunan sebesar 0,54 poin menjadi 4,46%. Hal ini menunjukkan terjadinya pengurangan jumlah penduduk miskin di Kota Pontianak dari 31.760 jiwa menjadi 29.610 jiwa atau turun sebesar 2.150 jiwa. Capaian ini sudah melebihi target RPJMD Kota Pontianak untuk Tahun 2022, yaitu sebesar 4,80%.

Grafik 2.46.
 Angka Kemiskinan



Sumber: Dinas Sosial Kota Pontianak, 2023

2.3.2 Pelayanan Urusan Wajib Non Dasar

A. Urusan Tenaga Kerja

Indikator kinerja pelayanan umum urusan tenaga kerja dapat dilihat dalam tabel dibawah ini:

Tabel 2.21.
Indikator Kinerja Pembangunan Daerah
Urusan Ketenagakerjaan

NO	INDIKATOR KINERJA	2018	2019	2020	2021	2022
1.	IKM Lama Rata-Rata Waktu Pelayanan	1 Hari	6,5Jam	6,5 Jam	6,5 Jam	6,5 Jam
2.	Besaran Kasus yang diselesaikan dengan perjanjian bersama (PB)	50,53%	37,35%	59,45%	94,00%	86%
3.	Besaran pekerja/buruh yang menjadi peserta aktif BPJS ketenagakerjaan	42,07%	61,72%	28,28%	106,0%	99%
4.	Rasio Penduduk Bekerja	89,63%	90,87%	87,64%	87,62%	90.08%

Sumber : Dinas Ketenagakerjaan Kota pontianak 2023

Indikator IKM Lama Rata-Rata Waktu Pelayanan di Tahun 2018 selama 1 hari, kemudian mengalami peningkatan lagi di Tahun 2019-2022 mencapai 6,5 jam. Sehingga untuk Tahun 2019-2022 cukup stabil. Indikator Besaran Kasus yang diselesaikan dengan Perjanjian Bersama (PB) di Tahun 2018 sebesar 50,53%, dan kemudian mengalami penurunan di Tahun 2019 menjadi 37,35%. Penurunan terjadi karena Kasus Perselisihan Hubungan Industrial pada Tahun 2019 telah dilimpahkan kepada Mediator di Dinas Tenaga Kerja dan Transmigrasi Provinsi Kalimantan Barat. Pada Tahun 2020 dan 2021 kembali terjadi peningkatan besaran kasus yang diselesaikan dengan perjanjian bersama menjadi masing-masing 59,45% dan 94.00%. Pada Tahun 2022 terjadi penurunan menjadi 86%.

Indikator Besaran pekerja/buruh yang menjadi peserta aktif BPJS ketenagakerjaan di Tahun 2018 sebesar 42.07%, kemudian mengalami peningkatan lagi di tahun 2019 menjadi 61,72%. Pada Tahun 2020 terjadi penurunan cukup tajam besaran pekerja/buruh yang menjadi peserta program aktif BPJS ketenagakerjaan menjadi 28,28%, dan kemudian mengalami peningkatan menjadi 106,00% di Tahun 2021. Pada Tahun 2022 besaran pekerja/buruh yang menjadi peserta aktif BPJS ketenagakerjaan mengalami penurunan sebesar 99%.

Indikator Rasio Penduduk Bekerja mengalami tren yang fluktuatif. Pada Tahun 2018 Rasio Penduduk Bekerja Kota Pontianak sebesar 89,63% dan kembali meningkat pada Tahun 2019 sebesar 90,87%. Tahun 2020 dan 2021 berturut-turut kembali menurun sebesar 87.64% dan 87.62%. sedangkan di Tahun 2022 rasio penduduk bekerja sebesar 90.08%.

B. Urusan Pemberdayaan Perempuan dan Perlindungan Anak

Dalam pelaksanaan aspek Pelayanan Umum Urusan Pemberdayaan Perempuan dan Perlindungan Anak ditetapkan indikator kinerja urusan yang dilaksanakan oleh Dinas Pengendalian Penduduk, Keluarga Berencana, Pemberdayaan Perempuan dan Perlindungan Anak (DP2KBP3A) Kota Pontianak, sebagai berikut.

Tabel 2.22.
Capaian Indikator Kinerja Urusan Pemberdayaan Perempuan dan
Perlindungan Anak

Indikator Kinerja Utama	Target	2018	2019	2020	2021	2022
Indeks Pembangunan Gender Kota Pontianak	93,98%	93,32%	93,81%	93,73%	94,01%	94,10%
Tingkat Capaian Kota Layak Anak	Madya	Madya	Pratama	Pratama	Pratama	Madya

Sumber: Dinas Pengendalian Penduduk, Keluarga Berencana, Pemberdayaan Perempuan dan Perlindungan Anak (DP2KBP3A) Kota Pontianak dan BPS Kota Pontianak 2023

Capaian indikator kinerja Indeks Pembangunan Gender Kota Pontianak Tahun 2018 sebesar 93,32%, dan meningkat sedikit di Tahun 2019 dan 2020 menjadi 93,81% dan 93,73%, kembali meningkat di Tahun 2021 menjadi 94,01%. Namun meningkat di Tahun 2022 mencapai 94,10%. Capaian ini menunjukkan kinerja Dinas Pengendalian Penduduk, Keluarga Berencana, Pemberdayaan Perempuan dan Perlindungan Anak (DP2KBP3A) Kota Pontianak yang cukup baik karena hampir mencapai target yang telah ditentukan yaitu 93,98%. Capaian indikator kinerja Tingkat Capaian Kota Layak Anak pada tahun 2018 telah mencapai Madya, namun berturut-turut pada Tahun 2019, 2020 dan 2021 menjadi Pratama. Di Tahun 2022 tingkat capaian kota layak anak mencapai madya.

Capaian ini disebabkan oleh belum terlaksananya Konveksi Hak Anak (KHA), sulitnya mengumpulkan basis data gender dan anak, karena data dimiliki oleh lintas sektoral, masih ada kasus kekerasan terhadap perempuan dan anak yang tidak dilaporkan, belum tersedianya informasi untuk call center pengaduan tindak kekerasan terhadap perempuan dan anak, serta belum maksimalnya peran Sektor swasta dan dunia usaha dalam mendukung pencapaian Pontianak sebagai Kota Layak Anak. Untuk memperbaiki capaian ini Dinas Pengendalian Penduduk, Keluarga Berencana, Pemberdayaan Perempuan dan Perlindungan Anak (DP2KBP3A) Kota Pontianak perlu melakukan:

1. Mengadakan Konvensi Hak Anak (KHA) yang melibatkan seluruh stakeholder terkait, termasuk dari kementerian;
2. Memaksimalkan peran swasta dan dunia usaha dengan membentuk wadah;
3. Memaksimalkan peran masyarakat untuk mengkampanyekan dan menerapkan nilai – nilai yang menjunjung tinggi hak – hak anak untuk pencapaian Pontianak Sebagai Kota Layak Anak;
4. Memaksimalkan peran kader pendamping anak;
5. Menggalakan lagi sosialisasi perlindungan terhadap perempuan dan anak, melalui kegiatan Kampanye Perlindungan Anak, melalui forum PUSPA, Forum Anak Daerah;
6. Membuat Call Center pengaduan tindak kekerasan terhadap perempuan dan anak.

Tabel 2.23.
Data Pengaduan Kasus Anak Kota Pontianak

No	Jenis Kasus	Tahun				
		2018	2019	2020	2021	2022
1	Anak Jalanan	0	0	0	0	0
2	Kekerasan Seksual	5	0	13	40	29
3	Trafficking	0	1	51	31	2
4	KDRT	1	14	12	3	1
5	Mediasi Anak Asuh	0	0	0	0	0

6	Anak Terlantar	2	0	1	0	18
7	Anak Punk	0	0	0	0	0
8	Pencurian	0	9	1	0	0
9	Kasus Media Sosial	0	1	0	0	0
10	Kabur dari Rumah	0	0	1	1	0
11	Pencabulan	0	37	38	0	0
12	Hak Kuasa Asuh	0	0	0	5	4
13	Bullying	0	8	3	0	0
14	Eksplotasi	0	2	0	32	9
15	Prostitusi	0	4	0	0	0
16	Fisik/Psikis	0	0	0	9	38
17	Lainnya	0	0	0	20	5
Jumlah		8	76	120	141	106

Sumber : Dinas Pengendalian Penduduk, KB, Pemberdayaan Perempuan dan Perlindungan Anak Kota Pontianak 2023

Data pengaduan kasus perempuan di Kota Pontianak terjadi 8 kasus pengaduan, dimana jumlah tersebut menurun dari tahun 2022 yang mencapai 106 kasus. dimana seluruhnya terjadi kasus di dalam rumah tangga (KDRT).

Tabel 2.24.

Data Pengaduan Kasus Perempuan Kota Pontianak

No	Jenis Kasus	Tahun				
		2018	2019	2020	2021	2022
1	Kekerasan Seksual	0	0	0	6	10
2	Trafficking	0	0	1	3	0
3	KDRT	4	13	4	18	6
4	Perempuan Terlantar	0	0	2	8	10
5	Pencabulan	0	0	0	0	0
6	Hak Kuasa Asuh	0	0	2	1	0
7	Fisik/Psikis	0	0	0	5	15
Jumlah		4	13	9	41	41

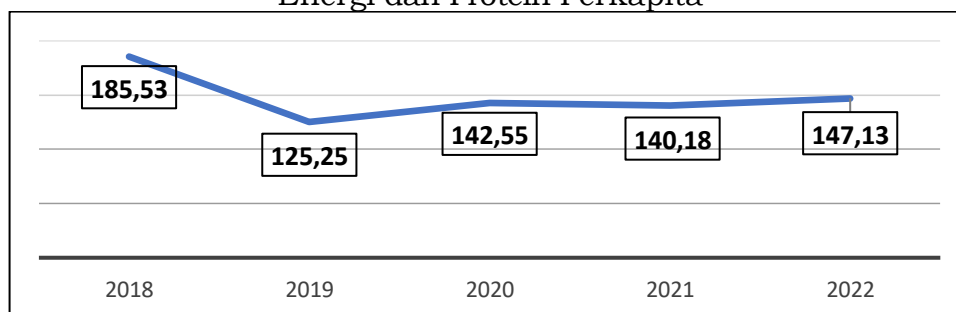
Sumber : Dinas Pengendalian Penduduk, KB, Pemberdayaan Perempuan dan Perlindungan Anak Kota Pontianak 2023

C. Urusan Pangan

Tahun 2018 ketersediaan energi dan protein perkapita mencapai 185,53%. dan kembali menunjukkan angka berfluktuatif di Tahun 2019, 2020 dan 2021 dengan realisasi masing-masing mencapai 125,25%, 142,55% dan 140,18%. Dan Tahun 2022 mencapai 147,13% sedikit meningkat dari tahun sebelumnya. Berdasarkan data tersebut maka ketersediaan energi dan protein di kota Pontianak berada diatas ketersediaan pangan yang harus dipenuhi ketersediannya supaya tidak terjadi kekurangan ketersediaan pangan. Terjadinya fluktuasi ketersediaan pangan dipengaruhi cuaca, produksi distribusi maupun kondisi perdagangan regional nasional maupun internasional.

Grafik 2.47.

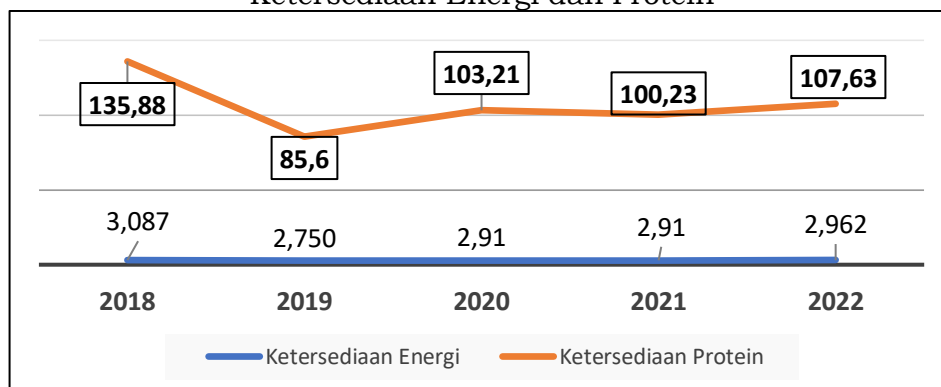
Persentase Ketersediaan Energi dan Protein Perkapita



Sumber: Dinas Pangan Pertanian dan Perikanan Kota Pontianak, 2023

Untuk mengetahui ketersediaan energi dan protein dari tahun 2018 hingga tahun 2022 mengalami fluktuasi, berdasarkan hasil Widyakarya Nasional Pangan dan Gizi (WNPG) ke-X tahun 2012 angka kecukupan gizi energi sebesar 2400Kkal/Kap/Hari dan Protein sebesar 63 gr/Kap/Hari.

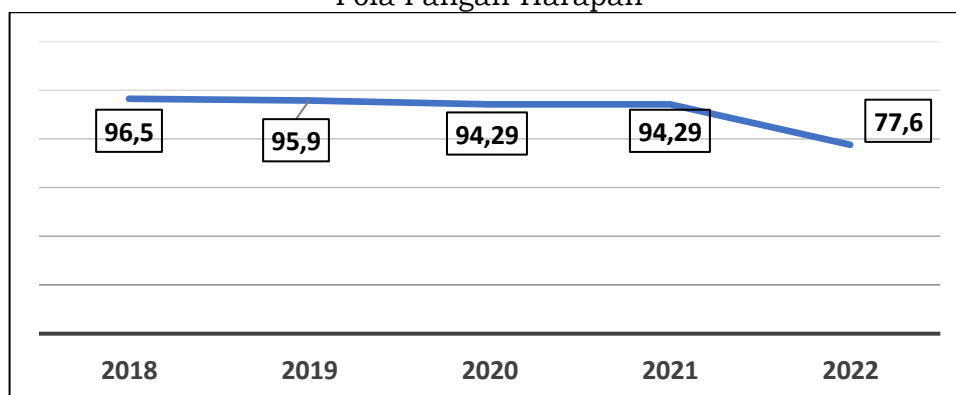
Garfik 2.48.
Ketersediaan Energi dan Protein



Sumber: Dinas Pangan Pertanian dan Perikanan Kota Pontianak, 2023

Pada persentase peningkatan skor pola pangan harapan Tahun 2018 skor pola pangan harapan mencapai 96.50%. tahun 2019 mengalami penurunan sebesar 95.90% persentase peningkatan skor pola pangan harapan di Tahun 2020 dan 2021 sama masing-masing mencapai angka 94.29 &. Di Tahun 2022 kembali menurun menjadi 77.6%. indikator ini mengalami penurunan dikarenakan penurunan jumlah ketersediaan masing-masing jenis bahan pangan di Kota Pontianak yang antara lain disebabkan oleh penurunan jumlah pasokan akibat cuaca.

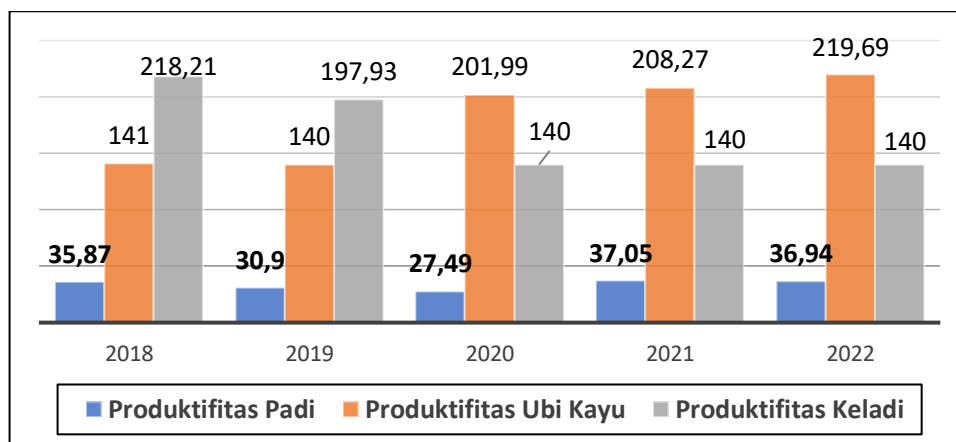
Grafik 2.49.
Persentase Peningkatan Skor
Pola Pangan Harapan



Sumber: Dinas Pangan Pertanian dan Perikanan Kota Pontianak, 2023

Tahun 2021 indikator Produktivitas Padi memiliki realisasi 37,05% jika dibanding tahun 2020 yaitu 27,49% dan realisasi tahun 2022 yaitu 36,94% pencapaian kinerja indikator ini sudah melebihi target Kota Pontianak. Secara grafis untuk pencapaian di tahun 2022 terus mengalami penurunan jika dibanding dengan tahun-tahun sebelumnya, hal ini disebabkan salah satu upaya Dinas Pangan Pertanian dan Perikanan Kota Pontianak dalam upaya meningkatkan produksi, produktivitas serta Indeks Pertanaman (IP) tanaman padi di Kota Pontianak adalah melalui penanaman padi di luar musim (padi gadu), dengan support sarana produksi pertanian kepada petani. Hal ini dilakukan karena petani, khususnya petani padi di Kota Pontianak hanya terbiasa menanam padi di musim besar (padi rendengan).

Grafik 2.50.
Produktivitas Tanaman Pangan



Sumber: Dinas Pangan Pertanian dan Perikanan Kota Pontianak, 2023

Tahun 2018 sampai Tahun 2022 produksi padi, produksi ubi kayu dan produksi keladi pencapaian cukup stabil. Secara grafis untuk pencapaian di tahun 2019 memang mengalami penurunan jika dibanding dengan Tahun 2018, hal ini dikarenakan Tanaman ubi kayu banyak ditanam di kecamatan Pontianak Barat yang merupakan komoditas pangan yang banyak ditanam oleh petani selain padi. Manajemen kebun ubi kayu di Kecamatan Pontianak Barat sudah terbentuk sejak lama, sehingga petani dapat melakukan panen secara berjenjang sepanjang tahun. Salah satu ciri khas tanaman ubi kayu adalah rentan terhadap cuaca panas dalam jangka waktu lama terutama pada saat tanaman muda dan umbi ubi kayu yang tidak tahan terhadap cekaman air dalam jangka waktu yang lama. Hal ini yang menyebabkan produktivitas tanaman ubi kayu di Tahun 2019 mengalami penurunan dimana pada akhir tahun terdapat curah hujan dengan intensitas yang sangat tinggi yang menyebabkan beberapa petani gagal panen.

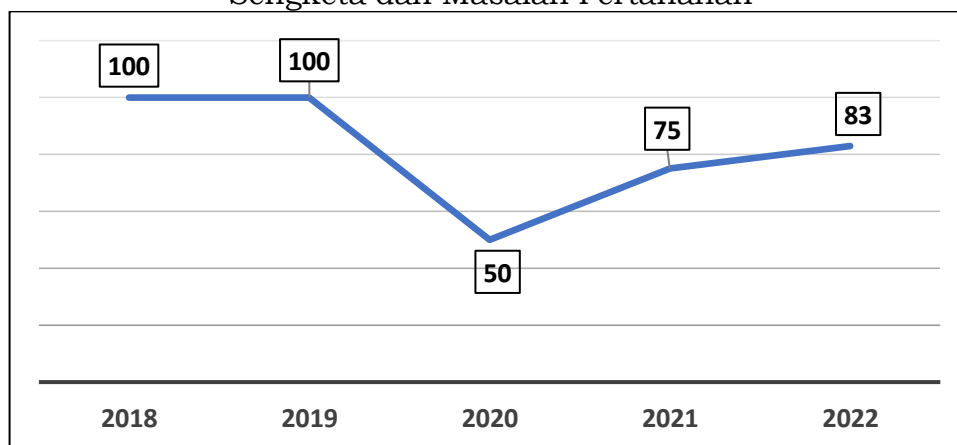
Indikator Produktivitas Keladi Tahun 2022 memiliki realisasi 140%, Tahun 2019 yaitu 140%. Secara grafis untuk pencapaian di Tahun 2022 memang mengalami tetap dari tahun sebelumnya, hal ini disebabkan tanaman keladi merupakan komoditas pangan unggulan bagi petani yang ada di Kecamatan Pontianak Utara. Mayoritas tanaman keladi yang ada di Kecamatan Pontianak Utara dibudidayakan di sekitaran Tempat Pembuangan Akhir (TPA) di Kelurahan Batu Layang. Pada Tahun 2021 dan Tahun 2022 masing-masing mencapai 140 terjadi penurunan produktivitas keladi, disebabkan gagal panen sebagian lahan keladi yang ada di sebelah Barat TPA Batu Layang dikarenakan lahan tersebut terendam oleh air lindian dari TPA.

D. Urusan Pertanian

D.1 Persentase Penurunan Konflik, Sengketa dan Masalah Pertanian

Persentase penurunan konflik, sengketa dan masalah pertanian di tahun 2018 dan 2019 yang masing-masing mencapai 100%, dan kembali menurun di tahun 2020 mencapai 50%. Tahun 2021 kembali meningkat menjadi 75%. Tahun 2022 permasalahan tanah sedikit meningkat menjadi 83%. Meningkatnya angka tersebut salah satu belum terselesaikan masalah sengketa tanah di pengadilan negeri dan masalah pengaduan jalan / pelebaran jalan dengan pemilik tanah.

Grafik 2.51.
Persentase Penurunan Konflik,
Sengketa dan Masalah Pertanahan



Sumber: Dinas Perumahan Rakyat dan Kawasan Permukiman Kota Pontianak, 2022

E. Urusan Lingkungan Hidup

Menurut Undang-Undang Republik Indonesia Nomor 23 Tahun 1997, tentang Pengelolaan Lingkungan Hidup, pencemaran lingkungan hidup adalah masuknya atau dimasukkannya makhluk hidup, zat, energi dan atau komponen lain ke dalam lingkungan hidup oleh kegiatan manusia sehingga kualitasnya turun sampai ke tingkat tertentu yang menyebabkan lingkungan hidup tidak berfungsi dengan baik sesuai dengan peruntukannya.

Pelayanan Umum Urusan Lingkungan Hidup yang dilaksanakan oleh Dinas Lingkungan Hidup Kota Pontianak dilaksanakan dengan indikator kinerja yang baru ditetapkan pada Tahun 2020 yaitu: Indeks Kualitas Air (IKA), Indeks Kualitas Udara (IKU), Indeks Kualitas Tutupan Lahan (IKTL), Persentase Penanganan Sampah, dan Persentase Pengurangan Sampah dari Sumbernya. Capaian indikator kinerja tersebut Tahun 2022 dapat dilihat pada tabel dibawah ini:

Tabel 2.25.
Capaian Lingkungan Hidup

NO	INDIKATOR	SATUAN	2018	2019	2020	2021	2022
1	Indeks Kualitas Air (IKA)	Indeks	-	50,00	55,56	56,05	59.84
2	Indeks Kualitas Udara (IKU)	Indeks	-	80,82	79,91	85,75	85.68
3	Indeks Kualitas Tutupan Lahan (IKTL)	Indeks	-	39,62	33,55	29.52	27.64
4	Indeks Kualitas Lingkungan Hidup (IKLH)	Indeks		55,094	60,60	62,27	63.25
5	Persentase Penanganan Sampah	%	87,00	74,81	81,85	98.48	97.67
6	Persentase Pengurangan Sampah dari Sumbernya	%	7,04	5,07	8,30	22.49	24.20
7	Persentase Sampah Yang Ditangani	%	91,19	89	77,92	75,94	73,47

Sumber: Dinas Lingkungan Hidup Kota Pontianak, 2023

Indikator Indeks Kualitas Air (IKA) diperoleh data capaian 55,56 meningkat menjadi 56,05 dan 59.84 masing-masing di Tahun 2021 dan 2022. Indikator Indeks Kualitas Udara (IKU) diperoleh data capaian 79,91 pada Tahun 2020 dan meningkat menjadi 85,75 pada Tahun 2021. Namun sedikit

menurun di Tahun 2022 menjadi 85.68. Indikator Indeks Kualitas Tutupan Lahan (IKTL) diperoleh data capaian sebesar 33,55 pada Tahun 2020 dan 29,32 pada Tahun 2021. Namun di Tahun 2022 IKTL menurun menjadi 27.64. Indeks Kualitas Lingkungan Hidup (IKLH) merupakan gambaran atau indikasi awal yang memberikan kesimpulan cepat dari suatu kondisi lingkungan hidup pada lingkup dan periode tertentu. Indeks Kualitas Lingkungan Hidup (IKLH) Kota Pontianak berada dalam tren meningkat. Pada Tahun 2019 mencapai 55,094 dan meningkat sebesar 5,51 poin pada Tahun 2020 menjadi 60,60 namun masih dibawah target RPJMD yang ditetapkan 66,3. Pada Tahun 2021 kembali meningkat sebesar 1,67 poin menjadi 62,27 dan berhasil melampaui target RPJMD yang ditetapkan sebesar 61,9. Tahun 2022 sedikit meningkat di tahun 63.25.

Capaian Indikator Persentase Penanganan Sampah Tahun 2018 sebesar hingga 87%, namun turun cukup banyak pada Tahun 2019 mejadi 74,81%, kemudian kembali meningkat pada Tahun 2020 menjadi 80,30%, dan kembali menurun pada Tahun 2021 menjadi 98,48%. Namun kembali menurun di Tahun 2022 menjadi 97.67%. Pengukuran pengurangan sampah dari sumber dilakukan untuk mengetahui jumlah sampah yang berkurang karena adanya upaya 3R (*Reduce, Reuse, dan Recycle*). Berdasarkan data dari Dinas Lingkungan Hidup, selama lima tahun terakhir pengurangan sampah dari sumbernya menunjukkan pergerakan yang berfluktuasi. Pada Tahun 2018 sampah yang berhasil dikurangi dari sumbernya hanya sebesar menjadi 7,04%, namun pada tahun berikutnya kembali menurun menjadi 5,07%. Pada Tahun 2021 terjadi pengurangan yang cukup signifikan 22,49% dari Tahun sebelumnya yang hanya mengalami pengurangan sebesar 8,3% saja. Tahun 2022 pengurangan sampah dari sumbernya mencapai 24.20% lebih rendah jika dibandingkan dari tahun sebelumnya sebesar 22.49% di Tahun 2021. Hal ini menunjukkan semakin tingginya kesadaran masyarakat untuk berpartisipasi dalam melakukan pembatasan timbunan sampah, pendauran ulang sampah, dan/atau pemanfaatan kembali sampah.

Capaian persentase sampah yang ditangani di kota Pontianak Jumlah sampah semakin bertambah seiring dengan penambahan penduduk. Akibatnya, sampah menjadi menumpuk dan menimbulkan berbagai permasalahan. Untuk mengatasinya, diperlukan penanganan sampah dengan baik. Penangan sampah merupakan kegiatan yang meliputi pemilahan, pengumpulan, pengangkutan, pengolahan, dan pemrosesan akhir sampah. Kegiatan penanganan sampah dapat dimulai dari rumah tangga hingga tempat pembuangan akhir. Data dari Dinas Lingkungan Hidup menunjukkan perentase sampah yang ditangani menunjukkan adanya penurunan dari tahun ke tahun. Pada Tahun 2017 sampah yang ditangani mencapai 94,16%, angka ini terus mengalami penurunan hingga akhirnya mencapai 75,94% pada Tahun 2021, dan 73,47% pada Tahun 2022. Pengurangan persentase sampah yang ditangani ini diakibatkan karena semakin meningkatnya peran serta masyarakat dalam melakukan kegiatan pengurangan sampah dari sumber.

F. Urusan Administrasi Kependudukan dan Pencatatan Sipil

Jumlah penduduk Dinas Kependudukan dan Pencatatan Sipil didapatkan berdasarkan jumlah penduduk yang teregistrasi baik menggunakan Kartu Keluarga (KK), Kartu Tanda Penduduk (KTP) maupun dari identitas lainnya yang tinggal di Kota Pontianak dalam kurun waktu tertentu.

Jumlah penduduk Kota Pontianak berdasarkan data Dinas Kependudukan dan Pencatatan Sipil tahun 2021 yaitu sebanyak 672.727 jiwa.

Jika dilihat dari Kecamatan, jumlah penduduk yang paling banyak berada di Kecamatan Pontianak Barat yaitu sebanyak 150.898 jiwa dari jumlah penduduk total, dilanjutkan oleh Kecamatan Pontianak utara sebanyak 145.522 jiwa dari jumlah penduduk total, kemudian terbanyak ketiga adalah kecamatan Pontianak Kota sebanyak 126.560 jiwa dari jumlah penduduk total, keempat adalah Kecamatan Pontianak Timur dengan penduduk sebanyak 107.275 jiwa dari jumlah penduduk total, kelima adalah Kecamatan Pontianak Selatan dengan penduduk sebanyak 93.527 jiwa dari jumlah penduduk total dan terakhir adalah Kecamatan Pontianak Tenggara dengan penduduk sebanyak 49.097 jiwa atau sebesar dari jumlah penduduk total.

Tabel 2.26.

Realisasi Indikator Kinerja Dinas Kependudukan dan Pencatatan Sipil Kota Pontianak Tahun 2017 hingga 2021

No	Indikator Kinerja Utama	2018 (%)	2019 (%)	2020 (%)	2021 (%)	2022 (%)
1	Rasio Kepemilikan Kartu Keluarga (KK)	98,19	98,04	96,00	100,00	99,81
2	Rasio Kepemilikan Kartu Tanda Penduduk (KTP)	85,61	97,67	96,11	98,51	96,31
3	Rasio Kepemilikan Kutipan Akta Kelahiran	94,08	90,19	98,01	96,62	99,98
4	Cakupan Penerbitan Akta Kematian	79,76	79,08	32,61	99,31	99,43
5	Tingkat Keakurasian Data Kependudukan	99,58	99,97	0	100,00	100

Sumber: Dinas Kependudukan dan Pencatatan Sipil Kota Pontianak, 2022

Tabel 2.27.

Realisasi Indikator Kinerja Dinas Kependudukan dan Pencatatan Sipil Kota Pontianak Tahun 2021 dan 2022

No	Indikator Kinerja Utama	2021 %	2022 %
1	Persentase Keluarga yang Memiliki KK	98.02	99,81
2	Persentase Penduduk yang Memiliki KTP	99.40	96,31
3	Persentase Anak Usia 0-16 Tahun yang Sudah Memiliki KIA	33.20	48,02
4	Persentase Penduduk Non Permanen yang Memiliki Surat Tanda Bukti Pendataan Penduduk Non Permanen	97.56	100,00
5	Persentase Penduduk berusia 0-18 yang memiliki Akta Kelahiran	96.42	99,98
6	Persentase Penduduk yang memiliki Akta Perkawinan	61.00	99,78
7	Persentase Penduduk yang memiliki Akta Cerai	74.65	44,14
8	Persentase anak yang memiliki dokumen perubahan status	22.80	99,74
9	Persentase Penduduk yang Meninggal yang memiliki Akta Kematian	98.22	94,43
10	Persentase Jumlah Instansi yang telah melakukan PKS Pemanfaatan Data	66.67	68,75
11	Persentase Pemanfaatan Database SIAK untuk Kepentingan Pembangunan	100	100
12	Indeks Kepuasan Masyarakat Dinas Kependudukan dan Pencatatan Sipil	Baik	Baik

Sumber: Dinas Kependudukan dan Pencatatan Sipil Kota Pontianak, 2023

1. Persentase Keluarga yang memiliki KK
 Persentase keluarga yang memiliki Kartu Keluarga (KK) sedikit meningkat ditahun sebelumnya dimana di Tahun 2021 mencapai 98.02% dan di Tahun 2022 mencapai 99.81%. Dengan target capaian di Tahun 2022 sebesar 96.00%.

2. Persentase Penduduk yang memiliki KTP
Persentase penduduk yang memiliki KTP jika dibandingkan dengan tahun sebelumnya menurun dimana Tahun 2021 mencapai 99,40% dan di Tahun 2022 mencapai 96,31%. Dengan target capaian di Tahun 2022 sebesar 96,00%.
3. Persentase anak usia 01-16 Tahun yang sudah memiliki KIA
Persentase anak usia 01-16 tahun yang sudah memiliki KIA jika dibandingkan dengan tahun sebelumnya Tahun 2021 33,20% dan di Tahun 2022 mencapai 48,02%. Dengan target capaian di Tahun 2022 sebesar 25,00%.
4. Persentase Penduduk Non Permanen yang memiliki Surat Tanda Bukti Pendataan Penduduk Non Permanen
Persentase penduduk non permanen yang memiliki surat tanda bukti pendataan penduduk non permanen jika dibandingkan ditahun sebelumnya Tahun 2021 mencapai 33,20% dan Tahun 2022 mencapai 100%. Dengan target capaian di Tahun 2022 sebesar 98,00%.
5. Persentase Penduduk berusia 0-18 tahun yang memiliki Akta Kelahiran
Persentase penduduk berusia 0-18 tahun yang memiliki akta kelahiran jika dibandingkan ditahun sebelumnya Tahun 2021 mencapai 96,42% dan ditahun 2022 mencapai 99,8%. Dengan target capaian di Tahun 2022 sebesar 93,00%.
6. Persentase Penduduk yang memiliki Akta Perkawinan
Persentase penduduk yang memiliki akta perkawinan jika dibandingkan ditahun sebelumnya Tahun 2021 mencapai 61,00% dan di Tahun 2022 mencapai 99,78%. Dengan target capaian di Tahun 2022 sebesar 55,00%.
7. Persentase Penduduk yang memiliki Akta Cerai
Persentase penduduk yang memiliki akta cerai jika dibandingkan di tahun sebelumnya Tahun 2021 mencapai 74,65% dan di Tahun 2022 mencapai 44,14%. Dengan capaian target capaian di Tahun 2022 sebesar 35,00%.
8. Persentase Anak yang memiliki Dokumen Perubahan Status
Persentase anak yang memiliki dokumen perubahan status jika dibandingkan dari tahun sebelumnya Tahun 2021 mencapai 22,80% dan di Tahun 2022 mencapai 99,74%. Dengan target capaian di Tahun 2022 sebesar 35,00%.
9. Persentase Penduduk yang meninggal yang memiliki Akta Kematian
Persentase penduduk yang meninggal yang memiliki akta kematian jika dibandingkan ditahun sebelumnya Tahun 2021 mencapai 98,22% dan di Tahun 2022 mencapai 94,43%. Dengan capaian target di Tahun 2022 sebesar 35,00%.
10. Persentase Jumlah Instansi yang melakukan PKS Pemanfaatan Data
Persentase jumlah instansi yang telah melakukan PKS pemanfaatan data jika dibandingkan ditahun sebelumnya Tahun 2021 mencapai 66,67% dan di Tahun 2022 mencapai 68,75%. Dengan capaian target di Tahun 2022 sebesar 60,00%.
11. Persentase pemanfaatan Database SIAK untuk kepentingan Pembangunan
Persentase pemanfaatan database SIAK untuk kepentingan pembangunan jika dibandingkan ditahun sebelumnya Tahun 2021 dan Tahun 2022 masing-masing sama mencapai 100%. Dengan capaian target ditahun 2022 sebesar 100%.
12. Indeks Kepuasan Masyarakat Dinas Kependudukan & Pencatatan Sipil
Indeks kepuasan masyarakat dinas kependudukan dan pencatatan sipil jika dibandingkan ditahun sebelumnya Tahun 2021 dan di Tahun 2022 mencapai kategori baik.

G. Urusan Pemberdayaan Masyarakat dan Desa

Pemberdayaan dan Partisipasi Masyarakat merupakan Pusat Perhatian dalam Proses Pembangunan saat ini sebagaimana yang di atur dalam Pedoman Umum Pengelolaan Pembangunan, dalam rangka mendukung pelaksanaan UU No.32 Tahun 2004 tentang Pemerintah Daerah dan UU No. 25 Tahun 2004 tentang Sistem Perencanaan Pembangunan Nasional, di mana Pembangunan yang dilaksanakan menggunakan Paradigma Pemberdayaan, artinya pelaksanaan pembangunan sangat diperlukan partisipasi aktif masyarakat, baik dalam perencanaan pelaksanaan dan pengendalian pembangunan pada umumnya.

Upaya pemberdayaan masyarakat Kota Pontianak dilakukan dengan melalui kegiatan pembinaan bulan bakti gotong royong masyarakat yang dilaksanakan selama bulan mei setiap tahunnya, yang terdiri dari 4 bidang yaitu;

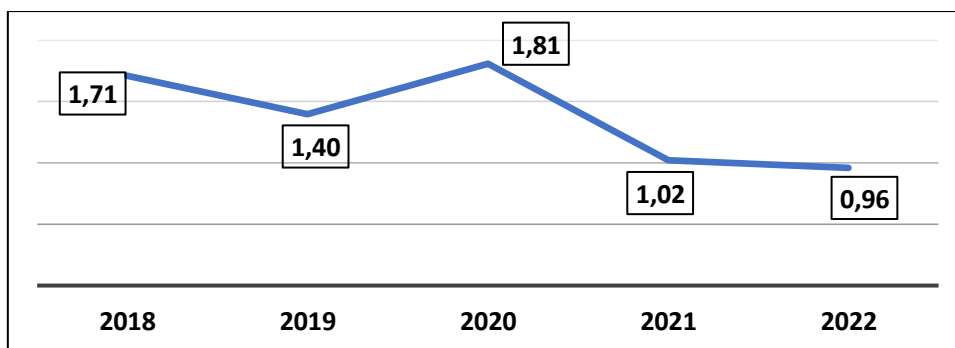
1. Bidang Kemasyarakatan yang dilakukan berupa rapat koordinasi, perbaikan 100 gang dan perbaikan MCK.
2. Bidang Lingkungan Hidup yang dilakukan berupa rapat koordinasi, pengelolaan lingkungan, Amdal, UKL dan UPL serta pengelolaan kebersihan dan ruang terbuka hijau.
3. Bidang Sosial Budaya yang dilakukan berupa rapat koordinasi, penyuluhan tentang narkoba dan kenakalan remaja.
4. Bidang Ekonomi yang dilakukan berupa rapat koordinasi, kemitraan masyarakat dan pemerintah dalam meningkatkan kegiatan ekonomi sehingga penghasilan dan kesejahteraan masyarakat dapat meningkat.

Selain itu juga dalam rangka meningkatkan kapasitas dan keterampilan masyarakat dilaksanakan berbagai macam kursus/diklat keahlian seperti kursus reparasi hp, kursus rias pengantin, tata rias rambut/salon dengan bekerjasama dengan praktisi/tenaga ahli di bidangnya. Diharapkan dengan bekal keahlian dan keterampilan tersebut dapat menjadi bekal bagi masyarakat untuk merintis usaha dan membuka lapangan kerja baru sehingga lebih berdaya.

H. Urusan Pengendalian Penduduk dan Keluarga Berencana

Capaian indikator kinerja Laju Pertumbuhan Penduduk Kota Pontianak Tahun 2018 dan 2019 berada pada 1.71% dan kembali menurun menjadi 1.40%. Sedangkan Tahun 2020 mengalami peningkatan menjadi 1,81% . pada Tahun 2021 dan Tahun 2022 kembali menurun menjadi 1.02% dan 0,96%. melebihi target yang telah ditetapkan yaitu 1,63%. Kondisi ini disebabkan oleh: masih tingginya kebutuhan ber-KB yang tidak terpenuhi (unmet need), kurangnya kesadaran masyarakat dalam ber KB, dan masih banyak PUS yang menggunakan ALKON Jangka pendek. Untuk itu Dinas Pengendalian Penduduk, Keluarga Berencana, Pemberdayaan Perempuan dan Perlindungan Anak (DP2KBP3A) Kota Pontianak perlu mengencangkan penjarangan dan melakukan advokasi dan promosi lewat PLKB dan kelompok Tribina KB, Melakukan promosi yang efektif melalui media cetak dan elektronik serta promosi program KB melalui kampung-kampung KB yang telah terbentuk, dan Memaksimalkan peran kader dan PLKB dalam melakukan penjarangan PUS dan melakukan edukasi kepada masyarakat mengenai penggunaan MKJP.

Grafik 2.52.
Persentase Laju pertumbuhan Penduduk



Sumber : DP2KBP3A, Tahun 2022

I. Urusan Perhubungan

Mengingat Sistem transportasi merupakan hal yang penting untuk dimiliki oleh suatu kota, yang memiliki banyak aktivitas dan banyak penduduk. Sistem transportasi juga merupakan hal yang krusial dalam menentukan keefektifan suatu kota. Pergerakan penduduk dan aktivitas ekonomi yang menggerakkan kota sangat bergantung pada sistem transportasi. Kualitas pelayanan umum urusan perhubungan dapat dilihat diantaranya dari indikator sebagai berikut.

Tabel 2.28.
Realisasi Capaian Kinerja Tahun 2018 – 2022

NO	Indikator	Unit	2018	2019	2020	2021	2022
1	Rata-Rata Waktu Tempuh	jam	-	-	0,049	0,044	0.035
2	Tingkat Kinerja Pelayanan Ruas Jalan (Kelancaran Lalu Lintas) Kota Pontianak.	Tingkat Layanan	B	C	C	-	-
3	Tingkat Ketersediaan Fasilitas Pendukung Lalu Lintas/Transportasi	%	83,79	90,56	93,95	-	-
4	Persentase Angkutan Umum, Online dan Barang Yang Lulus Uji KIR	%	78,39	78,62	70,23	71,66	86,11
5	Tingkat Ketersediaan Fasilitas Angkutan Sungai dan Penyeberangan	%	70	73,34	-	-	-
6	Indek Penerangan Jalan Umum	-	-	-	99,97	-	-
7	Tingkat kinerja pelayanan kelancaran lintas kota pontianak				B	B	B
8	Tingkat kinerja pelayanan pelabuhan sungai dan dermaga penyeberangan	%			80%	80%	80%

Sumber: Dinas Perhubungan Kota Pontianak, 2023

Berdasarkan tabel diatas rata-rata waktu tempuh mengalami peningkatan dimana target RPJMD Kota Pontianak Tahun 2020-2024 adalah 0,05 jam, sementara realisasi di Tahun 2022 mencapai 0,035 jam, meningkat 0,015 poin. Hal ini menunjukkan semakin lancarnya arus lalu lintas yang didukung dengan semakin baiknya infrastruktur jalan di Kota Pontianak.

Peningkatan jasa transportasi juga berpengaruh terhadap indikator pengujian KIR kendaraan, dimana pada Tahun 2018 sebesar 78,39%, meningkat sebesar 7,72 poin pada Tahun 2022 dengan capaian 86,11%.

Beberapa indikator terkait dengan kinerja Dinas Perhubungan mengalami perubahan seiring dengan perubahan nomenklatur 050-5889 Tahun 2021 tentang Hasil Verifikasi, Validasi dan Inventarisasi Pemuktahiran Klasifikasi, Kodefikasi dan Nomenklatur Perencanaan Pembangunan dan Keuangan Daerah, sehingga capaian Tahun 2021 dan Tahun 2022 tidak terukur lagi.

J. Urusan Komunikasi dan Informatika

Pelayanan umum Urusan Komunikasi dan Informatika dapat dilihat capaiannya pada tabel indikator dibawah ini:

Tabel 2.29.

Indikator Kinerja Pembangunan Daerah Urusan Komunikasi dan Informatika

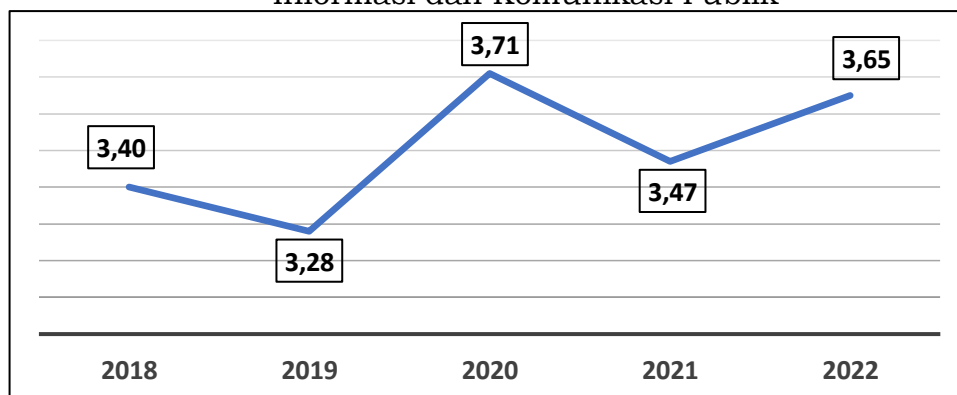
INDIKATOR	2018	2019	2020	2021	2022
Persentase (%) Perangkat Daerah (OPD) yang terintegrasi ke-E-Government	98,15%	100%	100%	100%	100%
Persentase (%) pelayanan online yang bisa di akses masyarakat	90,00%	70,00%	100%	100%	100%
Persentase penyebaran informasi penyelenggaraan pemerintah	100%	100%	100%	100%	100%
Indeks Layanan Informasi dan Komunikasi Publik	-	-	100%	100%	100%
Persentase masyarakat yang menjadi sasaran penyebaran informasi publik yang mengetahui kebijakan dan program prioritas pemerintah dan pemerintah daerah	-	-	169,26%	131.51%	131.51%

Sumber : Komunikasi dan Informatika Kota Pontianak 2023

Persentase (%) Organisasi Perangkat Daerah (OPD) yang terintegrasi e-government dengan pencapaian kinerja dari tahun 2018 sebesar 98,15% meningkat Tahun 2019 hingga Tahun 2022 sebesar 100% ini menunjukkan bahwa kinerja pada sasaran ini dapat dicapai dengan sangat baik. Persentase pelayanan online yang bisa di akses masyarakat dalam perkembangan capaian dari Tahun 2018 sebesar 90% dan untuk Tahun 2019 capaian menurun menjadi 70%. Untuk Tahun 2020 dan 2022 indikator ini sudah tidak digunakan lagi karena sudah mengacu pada renstra yang baru. Urusan Komunikasi dan Informatika Tahun 2020-2024 ditetapkan Indikator Indeks Sistem Pemerintahan Berbasis Elektronik (SPBE) dengan capaian Tahun 2020 yaitu sebesar 169,26%. Urusan Komunikasi dan Informatika Tahun 2020-2024 juga ditetapkan indikator baru yaitu Indeks Layanan Informasi dan Komunikasi Publik dengan capaian Tahun 2020 dan Tahun 2021 yaitu sebesar 100. Persentase (%) masyarakat yang menjadi sasaran penyebaran informasi publik yang mengetahui kebijakan dan program prioritas pemerintah dan pemerintah daerah capaian untuk Tahun 2020 sebesar 169,26%, dan untuk tahun 2021 capaian menurun sebesar 131,51%.

Indeks Kepuasan Masyarakat terhadap Layanan Informasi dan Komunikasi Publik Kota Pontianak yang dilaksanakan oleh Dinas Komunikasi dan Informatika Kota Pontianak berada dalam tren dengan capaian 3,40% pada Tahun 2018, kemudian menurun sebesar 0,12% pada Tahun 2019 menjadi 3,28%. Pada Tahun 2020 Indeks Kepuasan Masyarakat terhadap Layanan Informasi dan Komunikasi Publik Kota Pontianak meningkat sebesar 0,43% dari tahun sebelumnya menjadi 3,71%, namun kembali menurun di Tahun 2021 sebesar 0,24% menjadi 3,47%. Pada Tahun 2022 indeks ini kembali meningkat menjadi 3,65%.

Grafik 2.53.
Indeks Kepuasan Masyarakat terhadap Layanan Informasi dan Komunikasi Publik



Sumber: Dinas Komunikasi dan Informatika Kota Pontianak, 2023

K. Urusan Koperasi, Usaha Kecil dan Menengah

Pelayanan umum pada urusan Koperasi, Usaha Kecil dan Menengah tahun 2018-2022 dapat dilihat pada beberapa indikator dibawah ini:

Tabel 2.30.
Indikator Kinerja Pembangunan Daerah Urusan Koperasi, Usaha Kecil dan Menengah

No	Indikator Kinerja	2018	2019	2020	2021	2022
1	Persentase Koperasi yang berkualitas	-	-	64%	73%	72.55%
2	Persentase Usaha Mikro yang jadi Wirausaha	100%	100%	100%	100%	100%
3	Persentase Pertumbuhan usaha mikro baru	0.63%	2.47%	23.61%	7.17%	4.48%
4	Persentase koperasi aktif	95,90%	95,40%	94,36%	94,90%	94.72%

Sumber : Dinas Koperasi, Usaha Mikro dan Perdagangan Kota Pontianak, 2023

Kinerja persentase koperasi berkualitas tahun 2020 sebesar 64%, Tahun 2021 sebesar 73% dan tahun 2022 terjadi peningkatan sebesar 72.55%. penurunan persentase koperasi yang berkualitas diakibatkan adanya beberapa koperasi yang berkualitas di kota Pontianak yang wewenangnya beralih ke provinsi.

Pada indikator persentase usaha mikro yang jadi wirausaha tahun 2022 adalah 100%, realisasi ditahun 2019 adalah sebesar 100% dan tahun 2020 sebesar 100%. Upaya yang dilakukan pemerintah kota Pontianak untuk dapat meningkatkan persentase tersebut diantaranya terus memfasilitasi pelaku usaha mikro kecil untuk melengkapi perizinan yang diperlukan untuk usaha, terus melaksanakan pelatihan kewirausahaan kepada pelaku wirausaha dan terus meningkatkan kerjasama pemasaran baik secara online maupun offline.

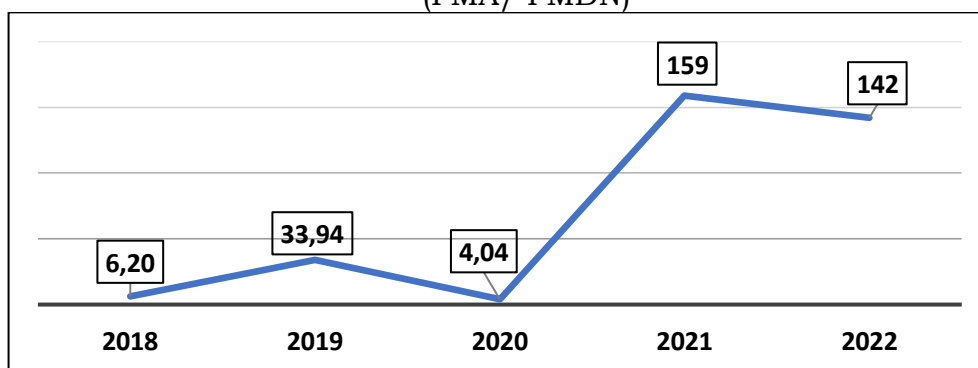
Persentase pertumbuhan usaha mikro baru Tahun 2018 mencapai sebesar 0.63% meningkat di tahun 2019 dan 2020 masing-masing peningkatan mencapai sebesar 2.4% dan 23.61%. Tahun 2021 sebesar 7.17% dan Tahun 2022 terjadi penurunan mencapai 4,48%.

Persentase Koperasi aktif Tahun 2018 pencapaian indikator sebesar 95,90%, Tahun 2019 mengalami penurunan menjadi sebesar 95,40%, Tahun 2020 pencapaian indikator persentase koperasi aktif sebesar 94,36% sedangkan untuk tahun 2021 pencapaian indikator persentase koperasi aktif sebesar 94,90%. Namun sedikit menurun ditahun 2022 menjadi 94.72%.

L. Urusan Penanaman Modal

Kinerja pelayanan umum Urusan Penanaman Modal dilaksanakan oleh Dinas Penanaman Modal, Tenaga Kerja dan Pelayanan Terpadu Satu Pintu Kota Pontianak melalui indikator Persentase Peningkatan Investasi Daerah (PMA/ PMDN) dan indeks kepuasan masyarakat pelayanan DPMTKPTSP pada sebagaimana grafik dibawah ini:

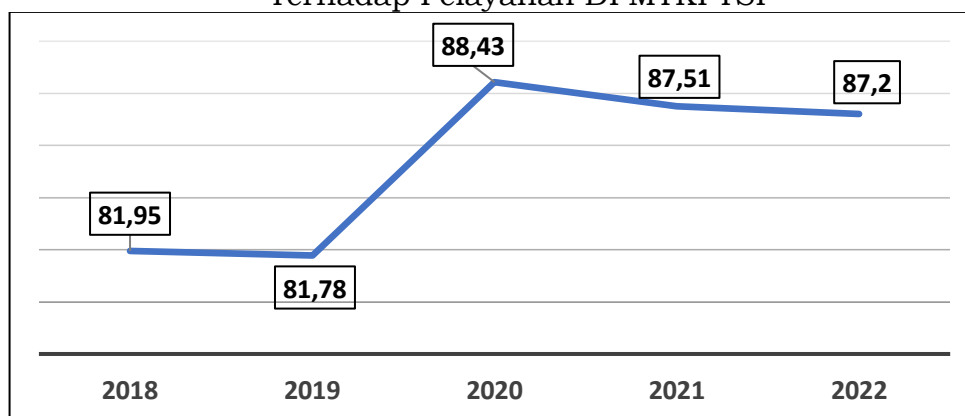
Grafik 2.54.
 Persentase Peningkatan Investasi Daerah
 (PMA/ PMDN)



Sumber: Dinas Penanaman Modal, Tenaga Kerja Dan Pelayanan Terpadu Satu Pintu KotaPontianak, 2023

Dari tabel diatas, terlihat bahwa capaian indikator kinerja Persentase Peningkatan Investasi Daerah (PMA/ PMDN) di Tahun 2018 menjadi 6,20%, kemudian mengalami peningkatan di Tahun 2019 sebesar 33,94%, namun Kembali menurun menjadi 4,04% pada Tahun 2020. Sedangkan untuk Tahun 2021 mengalami peningkatan tajam sebesar 159%. Di Tahun 2022 terjadi penurunan 17 poin menjadi 142%.

Grafik 2.55.
 Indeks Kepuasan Masyarakat (IKM)
 Terhadap Pelayanan DPMTKPTSP

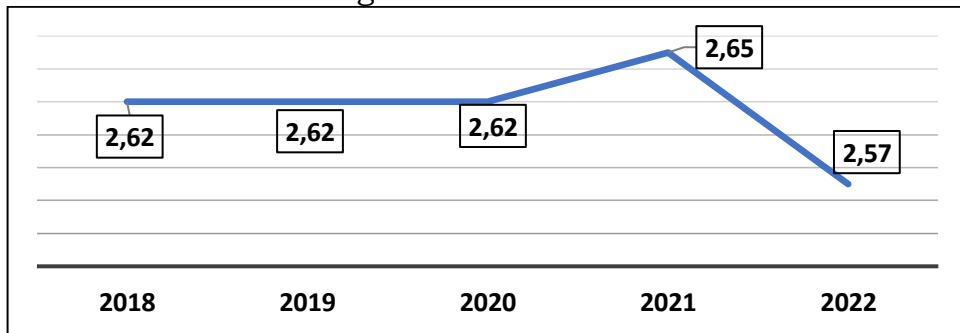


Sumber: Dinas Penanaman Modal, Tenaga Kerja Dan Pelayanan Terpadu Satu Pintu KotaPontianak,2023

Dan untuk Indeks Kepuasan Masyarakat pada Tahun 2018 sebesar 81,95%, dan sedikit menurun pada Tahun 2019 yaitu 81,78%, dan meningkat kembali pada Tahun 2020 yaitu sebesar 88,43, dan menurun kembali pada Tahun 2021 sebesar 87,51. Tahun 2022 mengalami sedikit penurunan sebesar 87,2%.

M. Urusan Kepemudaan dan Olah Raga

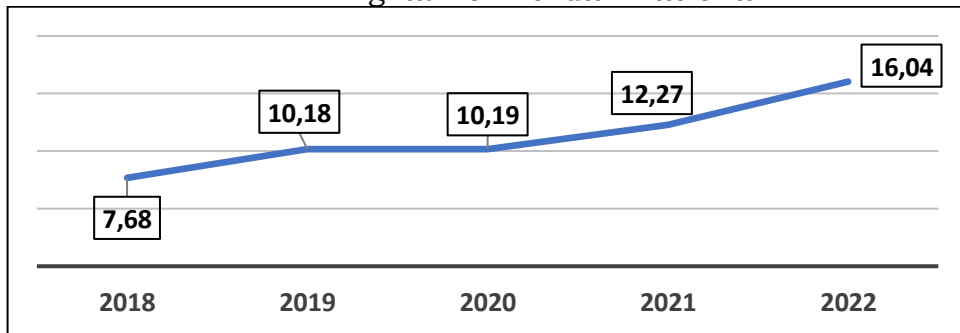
Grafik 2.56.
Peningkatan Prestasi Pemuda Tingkat Provinsi dan Nasional



Sumber: Dinas Kepemudaan, Olahraga dan Pariwisata, 2023

Peningkatan Prestasi Pemuda Tingkat Provinsi dan Nasional selama Tahun 2018 hingga Tahun 2021 berada dalam tren meningkat. Pada Tahun 2018, 2019 dan Tahun 2020 masing-masing sama mencapai 2,62%. Pada Tahun 2021 terjadi sedikit peningkatan menjadi 2,65%. Namun peningkatan prestasi pemuda menurun di Tahun 2022 mencapai 2,57%.

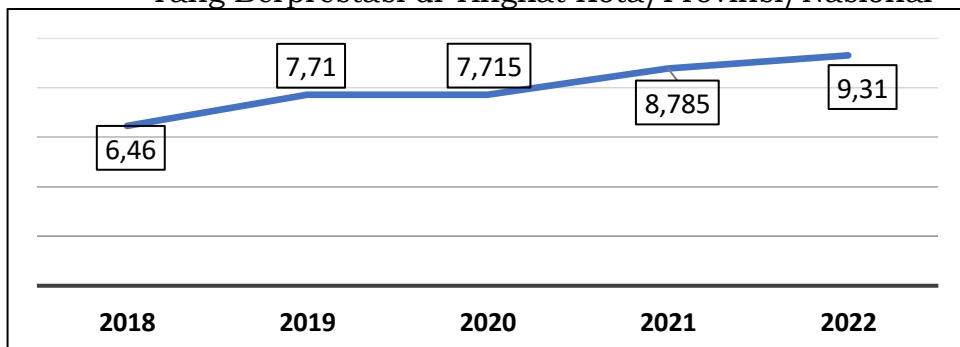
Grafik 2.57.
Peningkatan Prestasi Olahraga Tingkat Provinsi dan Nasional



Sumber: Dinas Kepemudaan, Olahraga dan Pariwisata, 2023

Peningkatan Prestasi Olahraga Tingkat Provinsi dan Nasional Kota Pontianak selama Tahun 2018 sampai Tahun 2022 dalam tren meningkat. Pada Tahun 2018 Peningkatan Prestasi Olahraga Tingkat Provinsi dan Nasional Kota Pontianak tercapai 7,68% dan terjadi peningkatan kembali meningkat sebesar 2,5% pada tahun 2019 menjadi 10,18% . Pada tahun 2020 terjadi sedikit peningkatan menjadi 10,19% dan kembali meningkat pada tahun 2021 dan tahun 2022 masing-masing sebesar 12,27% dan 16,04%.

Grafik 2.58.
Persentase Peningkatan Pemuda dan Olahraga Yang Berprestasi di Tingkat Kota/Provinsi/Nasional



Sumber: Dinas Kepemudaan, Olahraga dan Pariwisata, 2022

Persentase Peningkatan Pemuda dan Olahraga Yang Berprestasi di Tingkat Kota/Provinsi/Nasional selama tahun 2018 hingga tahun 2022 dalam tren positif. Pada tahun 2018 tercapai menjadi 6,46%, dan kembali meningkat di Tahun 2019 sebesar 1,25% menjadi 7,71%. Pada Tahun 2020 terjadi sedikit peningkatan menjadi 7,715% dan terus meningkat hingga Tahun 2021 dan 2022 masing-masing mencapai 8,785% dan 9,31%.

N. Urusan Statistik

Kinerja pelayanan umum Urusan Statistik dilaksanakan oleh Dinas Komunikasi dan Informatika Kota Pontianak dan diukur dari indikator Persentase Perangkat Daerah Yang Data Sektoralnya Sudah Terintegrasi dengan Portal Data Kota Pontianak, sebagaimana tabel dibawah ini:

Tabel 2.31.
Indikator Kinerja Urusan Statistik

No.	Indikator Kinerja Utama	2018	2019	2020	2020	2022
1.	Persentase perangkat daerah yang data sektoralnya sudah teritegrasi dengan portal data kota pontianak	99,33	84,6	100	100	100
2.	Persentase tingkat terselenggaranya kegiatan statistik Sektor al Kota Pontianak	100	100	100	100	100

Sumber: Dinas Komunikasi dan Informatika Kota Pontianak,2023

Persentase Organisasi Perangkat Daerah yang data sektoral sudah terintegrasi dengan portal data Kota Pontianak terus meningkat, dari capaian Tahun 2018 sebesar 93.33% dan terus meningkat hingga mencapai 100% di Tahun 2022 indikator ini telah mengikuti renstra 2020-2024 menjadi persentase tingkat terselenggaranya kegiatan statistik sektoral kota Pontianak dengan capaian sebesar 100%.

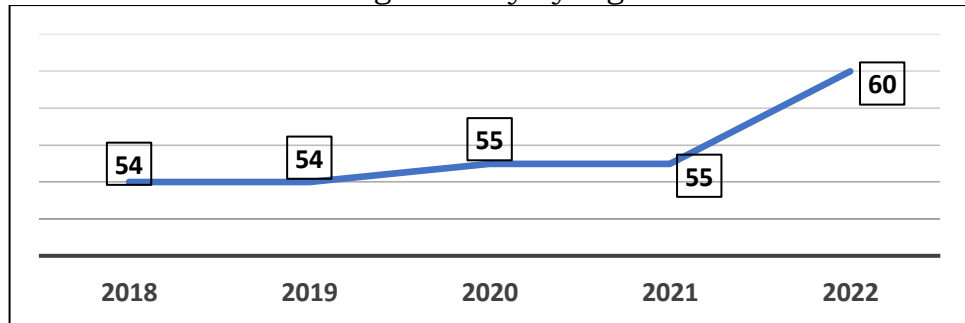
O. Urusan Kebudayaan

Gelombang ekonomi keempat (*fourth wave economic*) yang kini tengah memasuki peradaban dunia di mana kesejahteraan manusia tidak lagi ditopang oleh sektor pertanian ataupun manufaktur, tetapi lebih ditopang dari karya kreativitas, keahlian, dan bakat individu yang berakar dari karya budaya. Dalam rangka pengembangan nilai budaya, Pemerintah Kota Pontianak mendorong berdirinya berbagai macam sanggar seni budaya di masyarakat. Saat ini telah terbentuk sanggar seni dan budaya sejumlah 195 dengan 9 jenis sanggar dan seni budaya. Akan tetapi akibat keterbatasan sumberdaya dan sumber dana yang ada, baru 102 sanggar seni budaya atau 75% saja yang mendapatkan pembinaan dari Pemerintah Kota Pontianak.

Pembangunan kebudayaan di Kota Pontianak tidak hanya bertujuan untuk melestarikan dan mengembangkan kebudayaan saja, namun juga untuk memanfaatkan kekayaan khasanah seni dan budaya dalam bidang ekonomi khususnya pendukung pariwisata daerah. Kekayaan budaya merupakan potensi ekonomi kreatif yang apabila dikelola dapat menciptakan lapangan kerja, dan mengentaskan kemiskinan. Selain melakukan pembinaan sanggar seni dan budaya, Pemerintah Kota Pontianak melakukan pendataan dan pemantauan terhadap benda-benda yang memiliki nilai sejarah.

Persentase cagar budaya Kota Pontianak yang dilestarikan selama Tahun 2018 hingga Tahun 2022 berada dalam tren meningkat. Pada Tahun 2018 dan Tahun 2019 masing-masing sama mencapai 54% dan kembali sedikit menigkat di Tahun 2020 dan Tahun 2021 masing-masing mencapai 55%. Namun di Tahun 2022 peningkatan itu kembali meningkat menjadi 60%.

Grafik 2.59.
Persentase cagar budaya yang dilestarikan

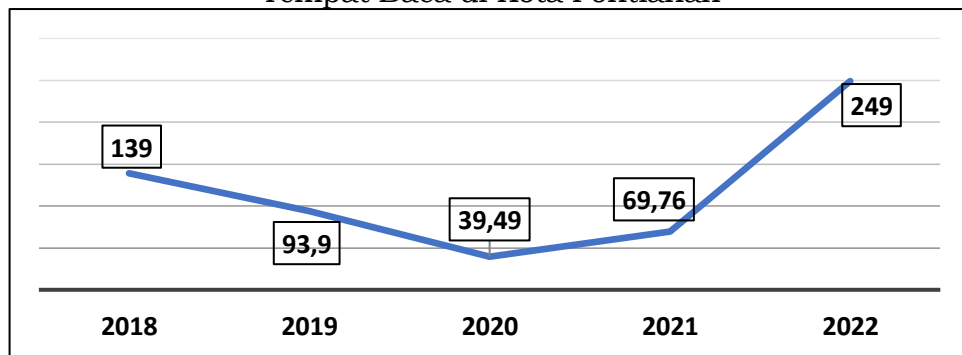


Sumber: Dinas Pendidikan dan Kebudayaan Kota Pontianak Tahun 2023

P. Urusan Perpustakaan

Pelayanan Umum Urusan Perpustakaan Kota Pontianak sesuai Renstra Dinas Perpustakaan Kota Pontianak Tahun 2021-2024 ditetapkan melalui indikator kinerja Persentase Peningkatan Kunjungan ke Perpustakaan dan Tempat Baca di Kota Pontianak dengan capaian tahun 2018 tercatat capaian sebesar 139% dan Tahun 2019 dan 2020 masing-masing mencapai sebesar 27,55% dan 39,49%, namun Tahun 2021 meningkat mencapai sebesar 69,76%. Tahun 2022 kunjungan ini meningkat pesat menjadi capaian sebesar 249%. Nilai Tahun 2022 tersebut telah melebihi target RPJMD yaitu 80%.

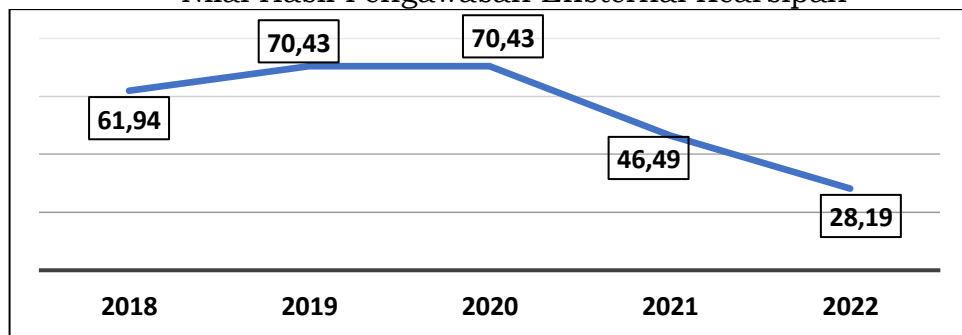
Grafik 2.60.
Persentase Pengunjung Pada Perpustakaan dan Tempat Baca di Kota Pontianak



Sumber: Dinas Perpustakaan Kota Pontianak 2022

Nilai Hasil Pengawasan Eksternal Kearsipan Kota Pontianak mengalami tren menurun selama Tahun 2018 hingga Tahun 2022. Pada Tahun 2018 Nilai Hasil Pengawasan Eksternal Kearsipan Kota Pontianak menjadi 61,94 dan kembali meningkat pada Tahun 2019 dan tahun 2020 masing-masing sama menjadi 70,43 namun terjadi penurunan yang cukup signifikan pada Tahun 2022 menjadi 28,19.

Grafik 2.61.
Nilai Hasil Pengawasan Eksternal Kearsipan

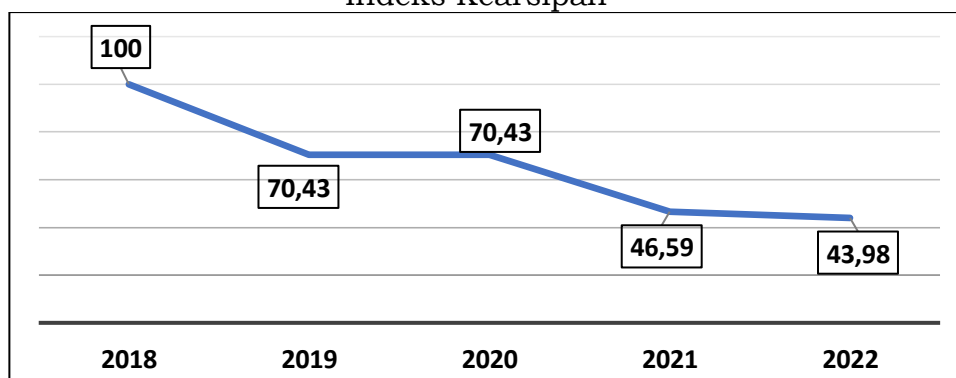


Sumber: Dinas Perpustakaan dan Kearsipan Kota Pontianak tahun 2023

Q. Urusan Kearsipan

Pelaksanaan pelayanan umum urusan kearsipan dilaksanakan melalui kinerja persentase jumlah perangkat daerah yang menerapkan arsip secara baku. Tahun 2018 indeks kearsipan mencapai sebesar 100%. Pada Tahun 2019 indikator berubah nama menjadi Indeks Kearsipan dimana tahun 2019 dan 2020 mendapat nilai sangat baik (BB) dengan nilai mencapai 70,43 namun Tahun 2021 dan 2022 mengalami penurunan masing-masing mendapat nilai kurang (C) dengan nilai mencapai 46,59 dan 43,98. Nilai tersebut masih dibawah target RPJMD yaitu 60.

Grafik 2.62.
Indeks Kearsipan



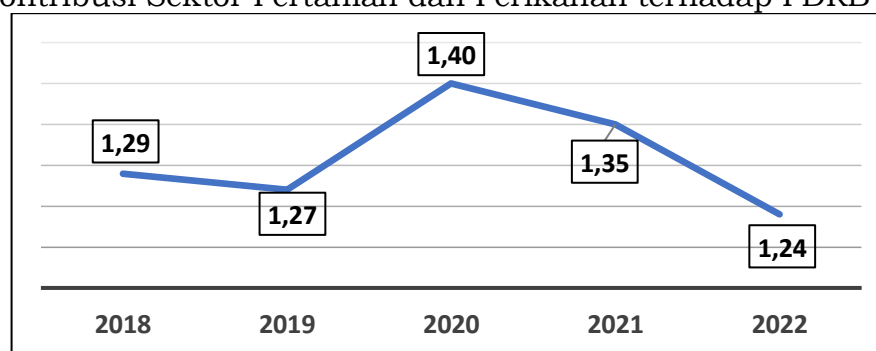
Sumber: Dinas Perpustakaan Kota Pontianak 2023

2.3.3. Pelayanan Urusan Pilihan

A. Urusan Kelautan, Perikanan dan Urusan Pertanian

Mulai Tahun 2020 indikator Pelayanan Umum Urusan Kelautan, Perikanan dan urusan pertanian yang dilaksanakan oleh Dinas Pangan, Pertanian dan Perikanan Kota Pontianak menggunakan Kontribusi Sektor Pertanian dan Perikanan terhadap PDRB dan diperoleh data Tahun 2018-2022 sebagai berikut:

Grafik 2.63.
Kontribusi Sektor Pertanian dan Perikanan terhadap PDRB (%)

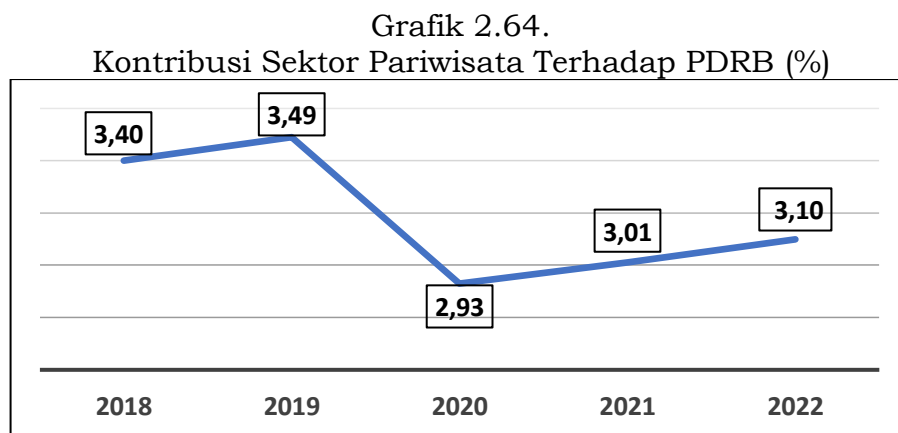


Sumber: Badan Pusat statistic Kota Pontianak, 2023

Dari grafik diatas dapat dilihat bahwa kontribusi Sektor Pertanian dan Perikanan terhadap PDRB Kota Pontianak selama 5 tahun belakangan mengalami fluktuasi. Pada Tahun 2018 kontribusi PDRB sektor pertanian dan perikanan sebesar 1,29%. Angka ini sempat mengalami penurunan pada Tahun 2019 sebesar 1,27%, namun dapat kembali ditingkatkan secara signifikan pada Tahun 2020 menjadi 1,40%. Hal ini diindikasikan karena pada tahun 2020 sektor pertanian dan perikanan merupakan sektor yang tidak terdampak pandemi Covid-19. di Tahun 2021 dan 2022 masing-masing menjadi 1,35% dan 1,24%.

B. Urusan Pariwisata

Sarana dan prasarana penunjang pariwisata di Kota Pontianak pada saat ini telah cukup memadai antara lain dengan tersedianya 50 hotel (data tahun 2020) dan sarana penunjang wisata lainnya seperti restoran/rumah makan sejumlah 162 unit (data tahun 2021) meningkat 106 unit jika dibandingkan dengan data tahun 2020 yang berjumlah 56 unit, dan souvenir shop dan fasilitas rekreasi dan hiburan umum lainnya.



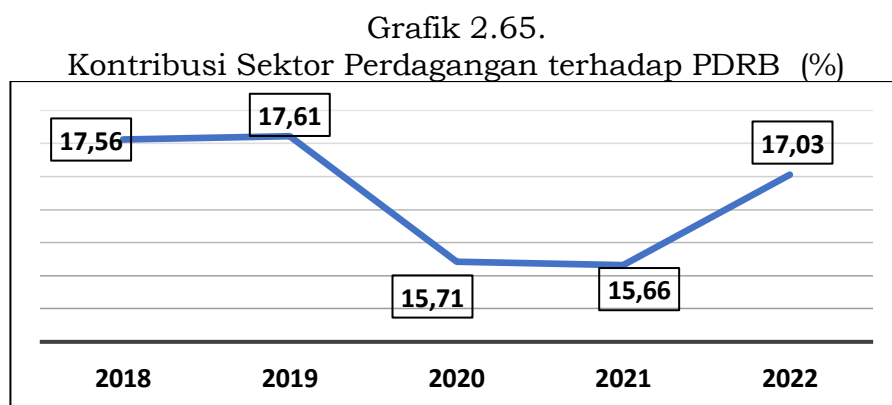
Sumber: Badan Pusat Statistik Kota Pontianak, 2023

Jika diamati lebih lanjut grafik diatas menggambarkan bahwa tren kontribusi sektor pariwisata terhadap PDRB adalah menurun meskipun pada Tahun 2018 menjadi 3,40%, pada Tahun 2019 menjadi 3.49%. Tahun 2020 kembali menurun menjadi 2.93 Hal tersebut disebabkan oleh dampak pandemi Covid-19 yang terjadi pada Tahun 2020 sehingga tingkat kunjungan wisata mengalami penurunan serta beberapa event-event pariwisata baik lokal nasional maupun internasional tidak dapat dilaksanakan. Meskipun pada Tahun 2021 dan 2022 kontribusi telah mulai merangkak naik masing-masing menjadi 3,01% dan 3,10%, namun capaiannya belum dapat mencapai target yang ditetapkan dalam Dokumen Perubahan RPJMD Kota Pontianak Tahun 2020-2024 dan RKPD Kota Pontianak Tahun 2022 yaitu 3,41%.

C. Urusan Perdagangan

Pelayanan umum urusan perdagangan Kota Pontianak dilaksanakan oleh Dinas Koperasi, Usaha Mikro dan Perdagangan Kota Pontianak, yang dapat dilihat dari capaian indikator Kontribusi Sektor Perdagangan Terhadap PDRB dan Tingkat Inflasi.

1. Kontribusi sektor perdagangan terhadap PDRB

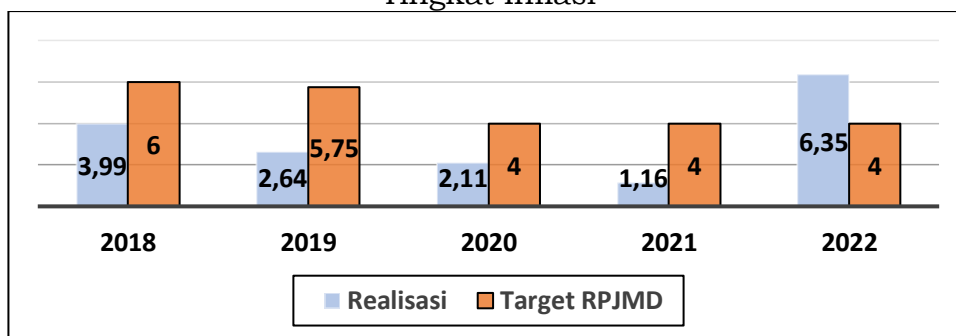


Sumber: Diolah dari Data BPS Kota Pontianak

Kontribusi Sektor Perdagangan terhadap PDRB mengalami tren yang naik dan menurun dari tahun 2018 menjadi 17,56% dan 17,61% pada Tahun 2019. Penurunan cukup jauh terjadi pada tahun 2020 menjadi sebesar 15,71% dan tahun 2021 kembali menurun tipis menjadi 15,66%. Penurunan ini bisa disebabkan oleh meningkatnya indikator sektor lainnya, namun penurunan tajam pada tahun 2020 dan tahun 2021 juga dipengaruhi oleh melemahnya perekonomian akibat dampak pandemic covid-19. Untuk Tahun 2022 mengalami peningkatan menjadi 17,03%.

2. Tingkat Inflasi

Grafik 2.66.
Tingkat Inflasi



Sumber: Data BPS Kota Pontianak, RPJMD Kota Pontianak

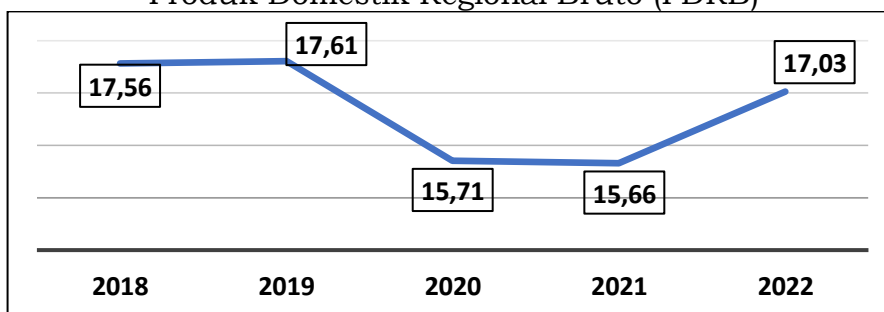
Tingkat inflasi selalu menjadi perhatian Pemerintah Kota Pontianak karena menyangkut daya beli masyarakat. inflasi adalah suatu keadaan disaat jumlah uang yang beredar melebihi jumlah barang yang beredar, sehingga harga barang-barang menjadi naik, dan nilai uang menjadi turun. Kenaikan ini akan mengakibatkan penurunan daya beli. Inflasi yang tinggi memberi gambaran tingginya tingkat krisis yang dialami suatu wilayah.

Tahun 2018 hingga 2021 Tingkat Inflasi Kota Pontianak mengalami cenderung menurun, dari 3,99% di Tahun 2018 sempat turun Tahun 2019 menjadi 2,64% terus turun menjadi 2.11 di Tahun 2020 menjadi 1,16% di Tahun 2021. Namun di Tahun 2022 inflasi meningkat dengan pesatnya menjadi 6,35%. Realisasi ini diatas target yang ditetapkan dalam Perubahan RPJMD Kota Pontianak Tahun 2020-2024 yaitu sebesar 3±1, jadi target paling rendah adalah 2% dan target paling tinggi adalah 4%. Terlalu rendahnya tingkat inflasi tidak selalu berarti baik karena menunjukkan menurunnya daya beli masyarakat akibat berkurangnya jumlah uang yang beredar.

D. Urusan Perindustrian

Kualitas Pelayanan umum urusan perindustrian doukur dari capaian indikator Kontribusi sektor Industri terhadap Produk Domestik Regional Bruto (PDRB), sebagaimana tergambar jelas pada grafik dibawah ini:

Grafik 2.67.
Kontribusi Sektor Industri terhadap Produk Domestik Regional Bruto (PDRB)



Sumber: Badan Pusat Statistik Kota Pontianak, 2023

Kontribusi sektor Industri terhadap Produk Domestik Regional Bruto (PDRB) mengalami tren meningkat. Tahun 2018 dan Tahun 2019 kontribusi sektor industri sebesar 17,56% dan 17,61%, namun Kembali menurun pada Tahun 2020 dan Tahun 2021 masing-masing mencapai 15,71% dan 15,66%, namun di Tahun 2022 kembali meningkat menjadi 17,03%. jauh melampaui target RPJMD dan RKPD yang ditetapkan sebesar 16,17%.

2.3.4. Pelayanan Urusan Pendukung

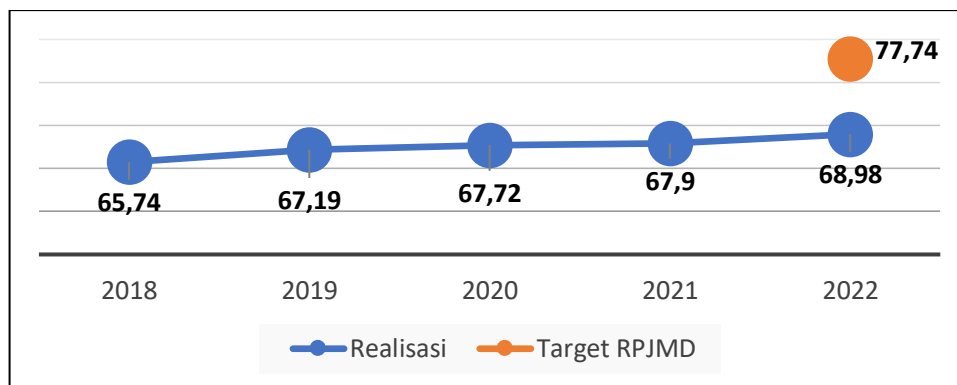
A. Urusan Sekretariat Daerah

Pelaksanaan pelayanan urusan pendukung unsur Sekretariat Daerah diukur melalui 3(tiga) indikator dibawah ini:

1. Indeks Reformasi Birokrasi

Indeks Reformasi Birokrasi menggambarkan sejauh mana instansi pemerintah melaksanakan perbaikan tata kelola pemerintahan yang bertujuan pada pemerintahan yang efektif dan efisien, bersih dari KKN, dan memiliki pelayanan publik yang berkualitas. Realisasi Indeks Reformasi Birokrasi Kota Pontianak dapat dilihat pada grafik dibawah ini:

Grafik 2.68.
Indeks Reformasi Birokrasi



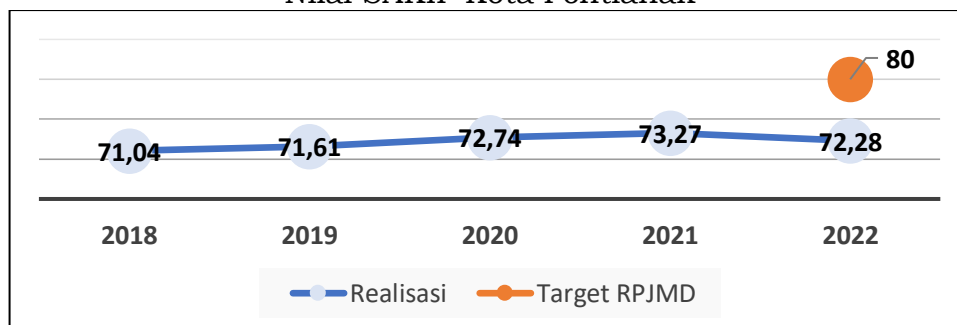
Sumber: Sekretariat Daerah Kota Pontianak, 2023

Dari grafik diatas terlihat bahwa Indeks Reformasi Birokrasi mengalami tren meningkat dengan realisasi 65,74 pada Tahun 2018, meningkat menjadi 67,19 pada Tahun 2019 dan meningkat lagi menjadi 67,72 di Tahun 2020. Untuk realisasi Tahun 2021 dan Tahun 2022 kembali meningkat menjadi 67,90 dan 68,98, namun belum mecapai target yang ditetapkan dalam Perubahan RPJMD tahun 2020-2024 dan RKPD yaitu sebesar 71,74.

2. Nilai Sistem Akuntabilitas Kinerja Instansi Pemerintahan (SAKIP)

SAKIP adalah Sistem Akuntabilitas Kinerja Instansi Pemerintahan yang merupakan integrasi dari sistem perencanaan, sistem penganggaran dan sistem pelaporan kinerja, yang selaras dengan pelaksanaan sistem akuntabilitas keuangan. Hal ini selaras dengan Peraturan Menteri Pendidikan dan Kebudayaan Republik Indonesia Nomor 39 Tahun 2020 Tentang Sistem Akuntabilitas Kinerja Instansi Pemerintah di Kementerian Pendidikan dan Kebudayaan (SAKIP) “Sistem Akuntabilitas Kinerja Instansi Pemerintah yang selanjutnya disingkat SAKIP adalah rangkaian sistematis dari berbagai aktivitas, alat, dan prosedur yang dirancang untuk tujuan penetapan dan pengukuran, pengumpulan data, pengklasifikasian, pengikhtisaran, dan pelaporan kinerja pada instansi pemerintah, dalam rangka pertanggungjawaban dan peningkatan kinerja instansi pemerintah. Realisasi Nilai Sakip Kota Pontianak dapat dilihat pada grafik dibawah ini :

Grafik 2.69.
 Nilai SAKIP Kota Pontianak



Sumber: Sekretariat Daerah Kota Pontianak

Realisasi Nilai SAKIP Kota Pontianak menunjukkan tren meningkat, dimana realisasi pada tahun 2018 menjadi 71,04, kembali meningkat pada tahun 2019 menjadi 71,61. Pada Tahun 2020 dan tahun 2021 masing-masing tercapai 72,74 dan 73,27. Tahun 2022 nilai SAKIP tersebut mengalami penurunan menjadi 72,28 dan masih dibawah target Perubahan RPJMD Kota Pontianak Tahun 2020-2024 dan RKPD yang menetapkan predikat A dengan nilai minima 80. Jadi Nilai SAKIP Kota Pontianak hingga tahun 2021 masih berada dalam predikat BB (Sangat Baik) dengan nilai 70-80.

Indeks Kepuasan Masyarakat (IKM) adalah data dan informasi tentang tingkat kepuasan masyarakat yang diperoleh dari hasil pengukuran secara kuantitatif dan kualitatif atas pendapat masyarakat dalam memperoleh pelayanan dari aparatur penyelenggara pelayanan publik dengan membandingkan antara harapan dan kebutuhannya.

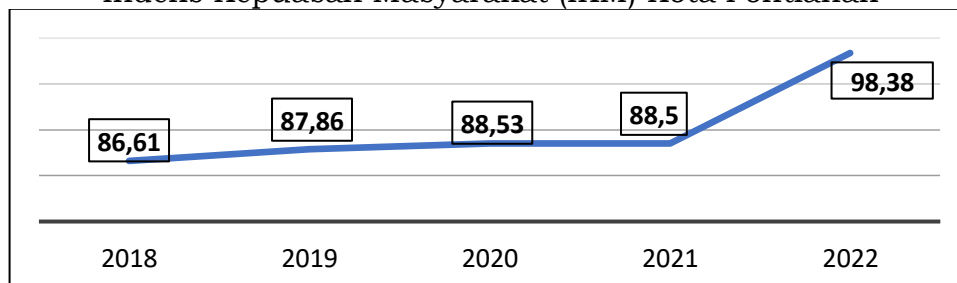
Realisasi pelayanan umum unsur Sekretariat Daerah diukur dengan indikator Indeks Kepuasan Masyarakat (IKM), dengan standar sesuai Peraturan Menteri Pendayagunaan Aparatur Negara Dan Reformasi Birokrasi Republik Indonesia Nomor 14 Tahun 2017 Tentang Pedoman Penyusunan Survei Kepuasan Masyarakat Unit Penyelenggara Pelayanan Publik sebagai berikut:

Tabel 2.32.
 Nilai Persepsi, Nilai Interval, Nilai Interval Konversi, Mutu Pelayanan dan Kinerja Unit Pelayanan

NILAI PERSEPSI	NILAI INTERVAL (NI)	NILAI INTERVAL KONVERSI (NIK)	MUTU PELAYANAN (x)	KINERJA UNIT PELAYANAN (y)
1	1,00 - 2,5996	25,00 - 64,99	D	Tidak baik
2	2,60 - 3,064	65,00 - 76,60	C	Kurang baik
3	3,0644 - 3,532	76,61 - 88,30	B	Baik
4	3,5324 - 4,00	88,31 - 100,00	A	Sangat baik

Sumber: Sekretariat Daerah Kota Pontianak, 2023

Grafik 2.70.
 Indeks Kepuasan Masyarakat (IKM) Kota Pontianak



Sumber: Sekretariat Daerah Kota Pontianak, 2023

Dari data diatas dapat dilihat bahwa IKM Kota Pontianak berada pada tren meningkat, dimana pada Tahun 2018 diperoleh realisasi 86,61 dengan kategori B (Baik) yang ditetapkan dalam range 76,61 hingga 88,30, meningkat menjadi 87,86 pada Tahun 2019 dan meningkat kembali pada Tahun 2020 menjadi 88,53 dan terus meningkat hingga Tahun 2021 memperoleh nilai 88,5 sehingga berhasil berada pada kategori A (Sangat Baik) yang ditetapkan range 88,31 hingga 100. Dan di Tahun 2022 IKM Kota Pontianak masih terus meningkat menjadi 98,38 tetap pada kategori A (Sangat Baik).

3. Nilai LPPD

LPPD adalah laporan atas penyelenggaraan pemerintah daerah selama 1 (satu) tahun anggaran berdasarkan Rencana Kerja Pembangunan Daerah yang disampaikan oleh Kepala Daerah kepada Pemerintah Pusat. Laporan ini menggambarkan kinerja urusan yang ditangani oleh Pemerintah Daerah, untuk itu Depdagri menetapkan Indikator Kinerja Kunci (IKK) untuk masing-masing urusan. Pemerintah Daerah harus mengisi realisasi capaian masing-masing indikator yang telah ditetapkan tersebut. Kinerja yang terbaik bukan ditetapkan berdasarkan standard, melainkan melalui proses perbandingan antara Pemerintah Daerah, jadi bisa saja terjadi yang terbaik di antara yang terjelek dalam pengisian realisasi capaian masing-masing.

Tabel 2.33.
Nilai LPPD Kota Pontianak

Tahun	2018	2019	2020	2021	2022
Realisasi	3,889	Belum ada surat resmi	Belum ada surat resmi	Belum ada surat resmi	Belum ada surat resmi
Target RPJMD dan RKPD	-	-	-	-	Bintang 2 (**)

Sumber: Sekretariat Daerah Kota Pontianak,2023

Data realisasi nilai LPPD Kota Pontianak yang tersedia baru Tahun 2018 yaitu sebesar 3,889. Sedangkan data tahun 2019 hingga tahun 2022 nilai dari Kementerian Dalam Negeri.

B. Urusan Sekretariat DPRD

Urusan Sekretariat Dewan dilaksanakan dengan indikator Indeks Kepuasan Masyarakat (IKM) sebagaimana dalam tabel berikut ini:

Tabel 2.34.
Indeks Kepuasan Masyarakat (IKM)

IKM	2018	2019	2020	2021	2022
Realisasi	80,69	81,03	81,15	80,97	91,72
Target RPJMD				Baik (76,61-88,30)	Sangat Baik (88,31-100)

Sumber: Sekretariat DPRD Kota Pontianak,2023

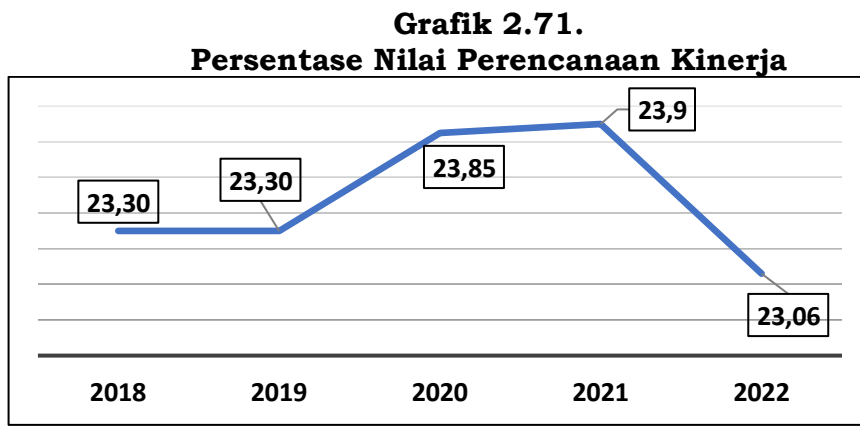
Dari tabel diatas terlihat jelas pelayanan umum urusan Sekretariat Dewan melalui indikator Indeks Kepuasan Masyarakat (IKM) mengalami tren meningkat dimana pada Tahun 2018 menjadi 80,69%, dan terus meningkat hingga 81,03 di Tahun 2019 hingga 81,15% pada Tahun 2020, namun sedikit menurun pada tahun 2021 menjadi 80,97%, Tahun 2022 menjadi 91,72%. Namun masih dalam range target yang ditetapkan dalam Perubahan RPJMD Kota Pontianak 2020-2024 yaitu dalam kategori baik dengan range 88,31-100.

2.3.5. Pelayanan Urusan Penunjang

A. Urusan Perencanaan

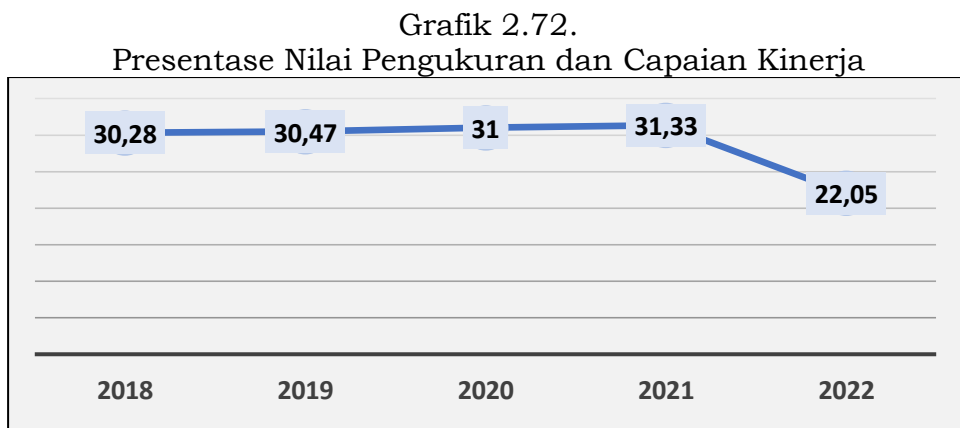
Penyelenggaraan urusan perencanaan pembangunan dilaksanakan oleh Badan Perencanaan Pembangunan Daerah Kota Pontianak tidak terlepas dari Undang-Undang 25 Tahun 2004 tentang Sistem Perencanaan Pembangunan Nasional. Peran perencanaan dalam pembangunan sangatlah vital, karena keberhasilan pelaksanaan pembangunan berawal dari perencanaan yang baik. Dalam penyusunan perencanaan pembangunan daerah pendekatan teknokratik, demokratik, partisipatif, politis dan bottom-top down dilakukan secara simultan sehingga keterlibatan stakeholder, legislatif dan masyarakat merupakan keharusan. Pelayanan umum urusan Perencanaan Pembangunan yang dilaksanakan oleh BAPPEDA Kota Pontianak dapat diukur melalui indikator-indikator sebagai berikut:

1. Presentase Nilai Perencanaan Kinerja



Sumber: BAPPEDA Kota Pontianak

Dari grafik diatas dapat terlihat dengan jelas bahwa indikator Persentase Nilai Perencanaan Kinerja mengalami tren meningkat, dari 23,30% pada Tahun 2018, meningkat menjadi 23,30% pada Tahun 2019, dan meningkat lagi pada Tahun 2020 menjadi 23,85%, terus meningkat hingga mencapai hingga 23,9% pada Tahun 2021. Tahun 2022 menurun hingga mencapai 23,06%.



Sumber: BAPPEDA Kota Pontianak

Dari grafik diatas dapat dilihat bahwa capaian indikator Persentase Nilai Pengukuran dan Capaian Kinerja mencapai 30,28% pada Tahun 2018, meningkat menjadi 30,47 pada Tahun 2019 dan meningkat menjadi 31 pada Tahun 2020, terus meningkat menjadi 31,33% pada Tahun 2021. Tahun 2022 kembali menurun mencapai 22,05%.

B. Urusan Keuangan

Dalam pelaksanaan pelayanan umum Urusan Keuangan untuk mewujudkan Pelayanan Administrasi Keuangan SKPD yang transparan dan tepat waktu diukur melalui indikator Opini BPK terhadap Laporan Keuangan dengan capaian WTP dari tahun 2018 hingga tahun 2022.

Tabel 2.35.
Indikator Kinerja Urusan Keuangan Tahun 2018-2022

Indikator Kinerja	2018	2019	2020	2021	2022
Opini BPK terhadap Laporan Keuangan	WTP	WTP	WTP	WTP	WTP

Sumber: Badan Keuangan Daerah Kota Pontianak, 2023

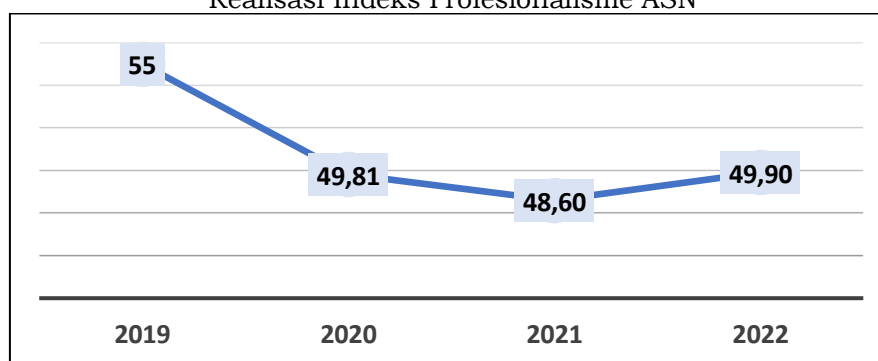
C. Urusan Kepegawaian serta Pendidikan dan Pelatihan

Aspek Pelayanan Umum Badan Kepegawaian dan Pengembangan Sumber Daya Manusia Kota Pontianak dapat dilihat dari pencapaian indikator Indeks Profesionalisme ASN, Pengukuran Indeks Profesionalitas ASN adalah suatu instrument yang digunakan untuk mengukur secara kuantitatif tingkat profesionalitas pegawai ASN yang hasilnya dapat digunakan sebagai dasar penilaian dan evaluasi dalam upaya pengembangan profesionalisme ASN. Kriteria yang digunakan untuk mengukur tingkat profesionalitas ASN mencakup: dimensi kualifikasi, dimensi kompetensi, dimensi kinerja, dan dimensi disiplin. Kategori tingkat Profesionalitas ASN berdasarkan Peraturan Badan Kepegawaian Negara Nomor 8 Tahun 2019 Tentang Pedoman Tata Cara dan Pelaksanaan Pengukuran Indeks profesionalitas Aparatur Sipil Negara dibuat dalam rentang nilai sebagai berikut:

- a. Sangat Tinggi yang memiliki rentang nilai antara 91-100;
- b. Tinggi yang memiliki rentang nilai antara 81-90;
- c. Sedang yang memiliki rentang nilai antara 71-80;
- d. Rentang yang memiliki rentang nilai antara 61-70;
- e. Sangat Rendah yang memiliki rentang nilai 60 ke bawah.

Capaian indikator Indeks Profesionalisme ASN Kota Pontianak adalah sebagai berikut:

Grafik 2.73.
Realisasi Indeks Profesionalisme ASN



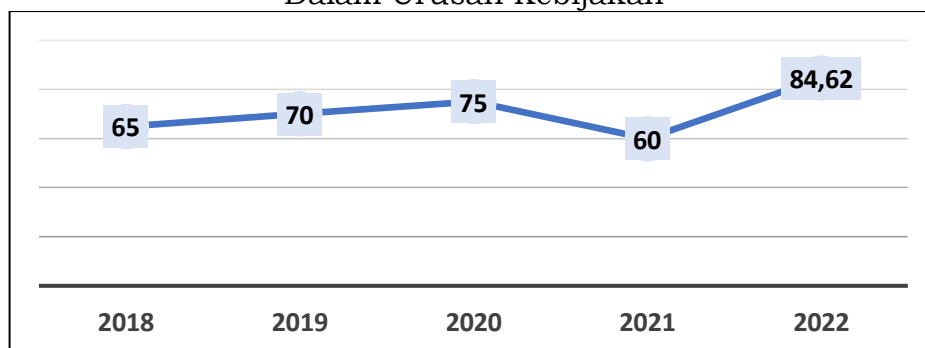
Sumber: BKPSM Kota Pontianak, 2023

Realisasi indikator Indeks Profesionalisme ASN mengalami tren menurun dimana pada Tahun 2019 adalah 55, menurun di Tahun 2020 menjadi 49,81 dan sedikit menurun pada Tahun 2021 menjadi 48,60 dan Tahun 2022 meningkat menjadi 49,90. Dan berdasarkan kategori tingkat Profesionalitas ASN, capaian Kota Pontianak masih dalam kategori rendah, hal ini tentunya harus menjadi perhatian khusus untuk mendapatkan penanganan lebih baik.

D. Urusan Penelitian dan Pengembangan

Urusan Penelitian dan Pengembangan dilaksanakan oleh Badan Perencanaan Pembangunan Daerah Kota Pontianak melalui indikator kinerja Persentase Hasil Litbang Yang Dimanfaatkan Dalam Urusan Kebijakan dengan pencapaian sebagaimana tabel dibawah ini:

Grafik 2.74.
Persentase Hasil Litbang yang Dimanfaatkan Dalam Urusan Kebijakan



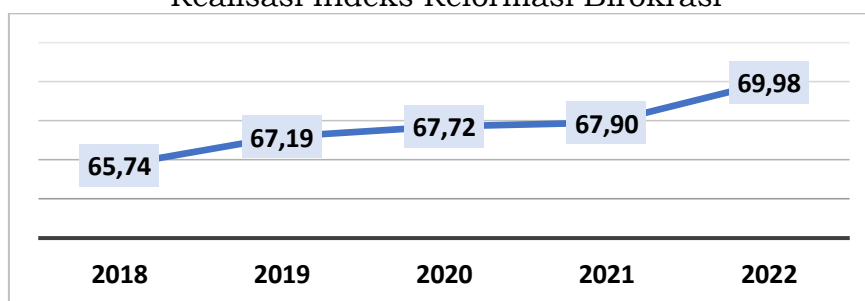
Sumber: BAPPEDA Kota Pontianak

Dari data pada grafik diatas dapat diketahui bahwa capaian indikator kinerja Persentase Hasil Litbang yang Dimanfaatkan Dalam Urusan Kebijakan masih dalam tren meningkat, dengan capaian 65% pada Tahun 2018, dan terus meningkat hingga Tahun 2019 dan 2020 menjadi 70% dan 75%, namun pada tahun 2021 terjadi penurunan menjadi 60%. Namun di Tahun 2022 kembali meningkat menjadi 84,62%.

2.3.6. Pelayanan Urusan Pengawasan

Urusan Pengawasan dilaksanakan oleh Inspektorat Kota Pontianak dengan indikator kinerja pembangunan daerah Indeks Reformasi Birokrasi, dengan realisasi sebagai berikut:

Grafik 2.75.
Realisasi Indeks Reformasi Birokrasi



Sumber: Inspektorat Kota Pontianak, 2023

Dari grafik diatas terlihat bahwa indeks Reformasi Birokrasi Kota Pontianak mengalami tren meningkat dengan realisasi 65,74 pada Tahun 2018, meningkat menjadi 67,19 pada Tahun 2019 dan meningkat lagi menjadi 67,72 di Tahun 2020. Untuk realisasi Tahun 2021 dan 2022 masing-masing kembali meningkat menjadi 67,90 dan 69,98%.

2.3.7. Pelayanan Urusan Kewilayahan

Realisasi pelayanan urusan kewilayahan diukur dengan indikator Indeks Kepuasan Masyarakat (IKM) setiap wilayah, dengan standar sesuai Peraturan Menteri Pendayagunaan Aparatur Negara Dan Reformasi Birokrasi Republik Indonesia Nomor 14 Tahun 2017 Tentang Pedoman Penyusunan Survei Kepuasan Masyarakat Unit Penyelenggara Pelayanan Publik sebagai berikut :

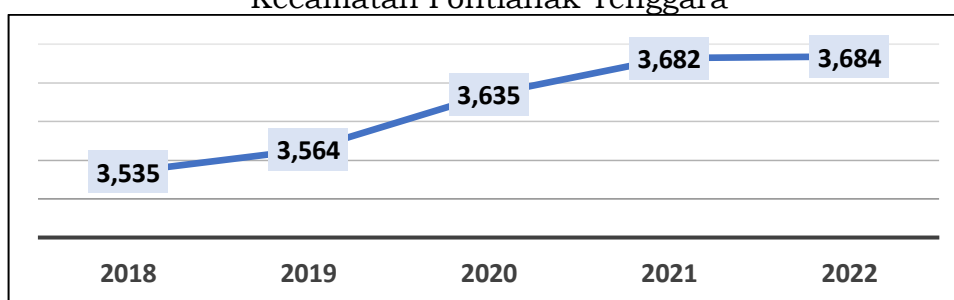
Tabel 2.36.
 Nilai Persepsi, Nilai Interval, Nilai Interval Konversi,
 Mutu Pelayanan dan Kinerja Unit Pelayanan

NILAI PERSEPSI	NILAI INTERVAL (NI)	NILAI INTERVAL KONVERSI (NIK)	MUTU PELAYANAN (x)	KINERJA UNIT PELAYANAN (y)
1	1,00 – 2,5996	25,00 – 64,99	D	Tidak baik
2	2,60 – 3,064	65,00 – 76,60	C	Kurang baik
3	3,0644 – 3,532	76,61 – 88,30	B	Baik
4	3,5324 – 4,00	88,31 – 100,00	A	Sangat baik

Adapun capaian realisasi indikator Indeks Kepuasan Masyarakat (IKM) setiap wilayah sebagaimana data dalam grafik-grafik dibawah ini:

1. **Indeks Kepuasan Masyarakat (IKM) Kecamatan Pontianak Tenggara**

Grafik 2.76.
 Indeks Kepuasan Masyarakat (IKM)
 Kecamatan Pontianak Tenggara

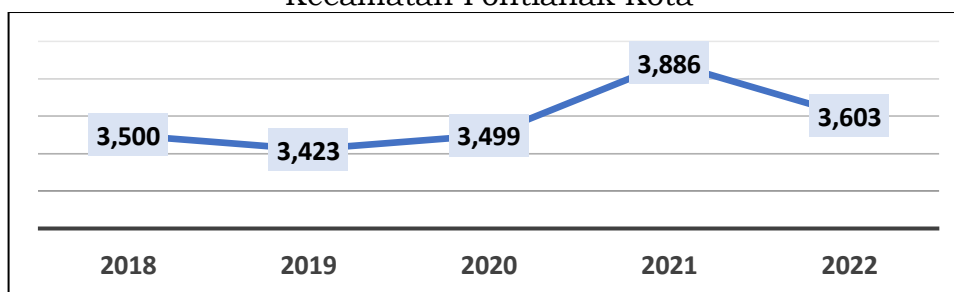


Sumber: Kecamatan Pontianak Tenggara

Realisasi Indeks Kepuasan Masyarakat (IKM) Kecamatan Pontianak Tenggara berada dalam tren meningkat, pada Tahun 2018 realisasi adalah 3,535 dengan kategori sangat baik, kemudian meningkat kembali menjadi 3,564 di Tahun 2019 dan terus meningkat pada Tahun 2020 menjadi 3,635 hingga Tahun 2021 dan Tahun 2022 masing-masing mencapai realisasi 3,682 dan 3,684 masih dalam kategori sangat baik.

2. **Indeks Kepuasan Masyarakat (IKM) Kecamatan Pontianak Kota**

Grafik 2.77.
 Indeks Kepuasan Masyarakat (IKM)
 Kecamatan Pontianak Kota

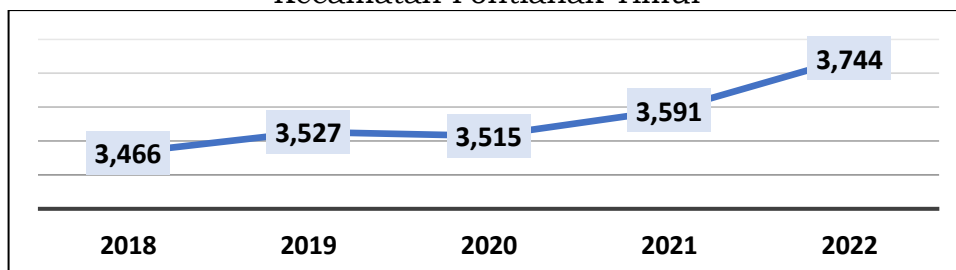


Sumber: Kecamatan Pontianak Kota

Realisasi Indeks Kepuasan Masyarakat (IKM) Kecamatan Pontianak Kota pada Tahun 2018 menjadi 3,500 dan turun kategori menjadi baik, dan masih menurun pada Tahun 2019 menjadi 3,423 dengan kategori baik. Pada Tahun 2020 mulai meningkat kembali menjadi 3,499 masih di kategori baik, baru kemudian di Tahun 2021 dan 2022 masing-masing tercapai realisasi 3,886 dan 3,603 dan masuk kembali ke kategori sangat baik.

3. Indeks Kepuasan Masyarakat (IKM) Kecamatan Pontianak Timur

Grafik 2.78.
Indeks Kepuasan Masyarakat (IKM)
Kecamatan Pontianak Timur

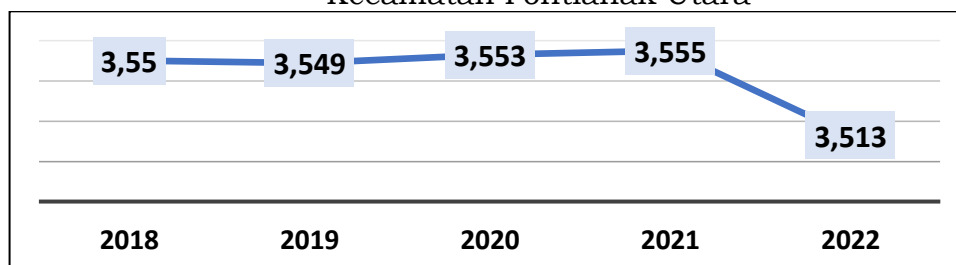


Sumber: Kecamatan Pontianak Timur

Realisasi Indeks Kepuasan Masyarakat (IKM) Kecamatan Pontianak Timur pada Tahun 2018 terjadi menjadi 3,466. Pada Tahun 2019 terjadi peningkatan kembali menjadi 3,527 dengan kategori baik. Pada Tahun 2020 terjadi sedikit penurunan menjadi 3,515 masih di kategori baik, baru kemudian di Tahun 2021 dan Tahun 2022 tercapai realisasi 3,591 dan 3,744 dan masuk ke kategori sangat baik.

4. Indeks Kepuasan Masyarakat (IKM) Kecamatan Pontianak Utara

Grafik 2.79.
Indeks Kepuasan Masyarakat (IKM)
Kecamatan Pontianak Utara

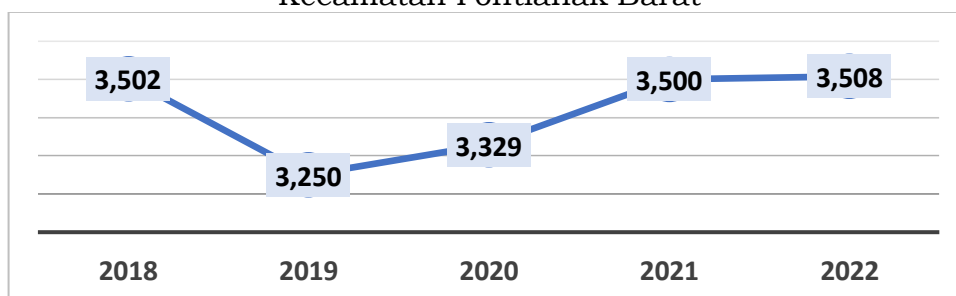


Sumber: Kecamatan Pontianak Utara

Realisasi Indeks Kepuasan Masyarakat (IKM) Kecamatan Pontianak Utara berada dalam tren meningkat meskipun tipis, pada Tahun 2018 realisasi adalah 3,550 dengan kategori sangat baik, namun terjadi sedikit penurunan pada Tahun 2019 menjadi 3,549 tapi naik kembali pada Tahun 2020 menjadi 3,553 terus meningkat hingga Tahun 2021 dengan realisasi 3,555, namun di Tahun 2022 IKM kecamatan pontianak utara kembali menurun dengan realisasi 3,513 dengan kategori baik.

5. Indeks Kepuasan Masyarakat (IKM) Kecamatan Pontianak Barat

Grafik 2.80.
Indeks Kepuasan Masyarakat (IKM)
Kecamatan Pontianak Barat

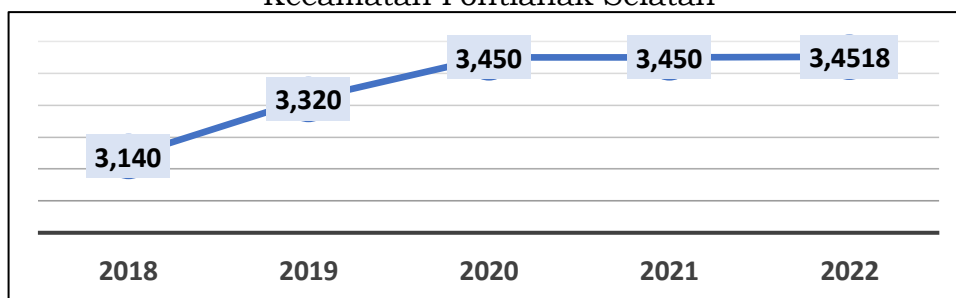


Sumber: Kecamatan Pontianak Barat

Realisasi Indeks Kepuasan Masyarakat (IKM) Kecamatan Pontianak Barat cukup fluktuatif, pada Tahun 2018 menjadi 3,502 dan masih di kategori baik. Pada Tahun 2019 terjadi penurunan cukup dalam menjadi 3,250 masih dalam kategori baik. Pada Tahun 2020 meningkat kembali menjadi 3,329 dalam kategori baik, dan meningkat kembali pada Tahun 2021 dan 2022 dengan mencapai masing-masing realisasi 3,500 dan 3,508 dan masih dalam kategori baik.

6. Indeks Kepuasan Masyarakat (IKM) Kecamatan Pontianak Selatan

Grafik 2.81.
Indeks Kepuasan Masyarakat (IKM)
Kecamatan Pontianak Selatan



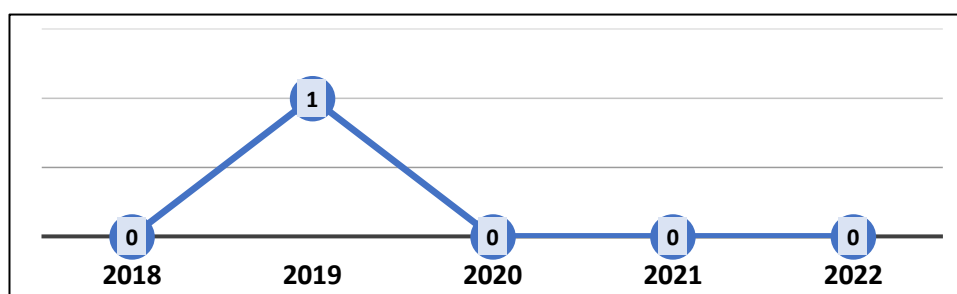
Sumber: Kecamatan Pontianak Selatan

Realisasi Indeks Kepuasan Masyarakat (IKM) Kecamatan Pontianak Selatan berada dalam tren meningkat, pada Tahun 2018 realisasi adalah 3,140 dengan kategori baik, meningkat kembali pada Tahun 2019 menjadi 3,320 dan terus meningkat hingga tercapai realisasi 3,450 pada Tahun 2020 dan Tahun 2021 dan Tahun 2022 masing-masing mencapai realisasi 3,450 dan 3,4518 masih dalam kategori baik.

2.3.8. Pelayanan Urusan Pemerintahan Umum

Pelayanan urusan pemerintahan umum dilaksanakan oleh Badan Kesatuan Bangsa dan Politik Kota Pontianak dengan indikator Angka Konflik. Adapun realisasi Tahun 2018 hingga Tahun 2022 adalah sebagai berikut:

Grafik 2.82.
Angka Konflik



Sumber: Kantor Kesatuan Bangsa Sosial dan Politik Kota Pontianak

Angka Konflik Kota Pontianak Tahun 2018 hingga Tahun 2022 mengalami tren yang stabil dengan angka konflik 0 (nol), hanya terjadi 1 kali konflik di Tahun 2019. Dengan struktur penduduk yang multi etnis di Kota Pontianak, keadaan yang aman dan tentram merupakan kerja keras seluruh elemen masyarakat (warga masyarakat, lembaga adat, aparat penegak hukum dan pemerintah kota) dalam melakukan komunikasi yang efektif dan efisien untuk mencegah terjadinya konflik sosial. Keadaan Kota Pontianak yang aman dan tentram sangat berkontribusi dalam keberhasilan pembangunan dan peningkatan perhubungan ekonomi kota secara keseluruhan, sehingga kesejahteraan masyarakat juga akan meningkat.

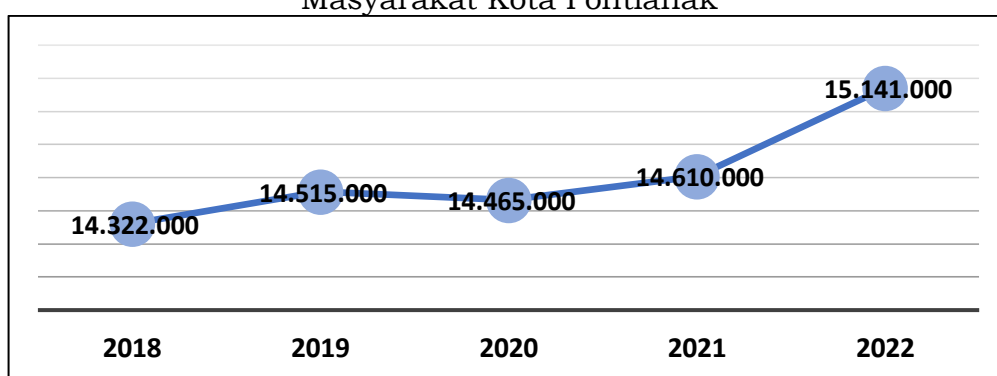
2.4 ASPEK DAYA SAING DAERAH

2.4.1. Fokus Kemampuan Ekonomi Daerah

A. Pengeluaran Perkapita Yang Disesuaikan.

Untuk mengukur dimensi hidup layak digunakan indikator kemampuan daya beli masyarakat terhadap sejumlah kebutuhan pokok yang dilihat dari rata-rata besarnya pengeluaran perkapita sebagai pendekatan pendapatan yang mewakili capaian pembangunan untuk hidup layak. Selama kurun waktu lima tahun terakhir, pengeluaran perkapita masyarakat Kota Pontianak mengalami peningkatan dari 14.322.000 rupiah per tahun pada Tahun 2018 menjadi 15.141.000 rupiah per tahun pada Tahun 2022.

Grafik 2.83.
Pengeluaran Perkapita Yang Disesuaikan
Masyarakat Kota Pontianak



Sumber: Badan Pusat Statistik Kota Pontianak. 2023

2.4.2. Persentase Pengeluaran Konsumsi Non Pangan per kapita

Semakin tinggi pendapatan/kesejahteraan seseorang, maka proporsi pengeluaran untuk memenuhi kebutuhan makanan akan menurun, namun sebaliknya pengeluaran untuk non makanan proporsinya akan semakin meningkat.

Tabel 2.37.
Persentase Rata-Rata Pengeluaran Konsumsi Makanan/Pangan dan Non Makanan/Non Pangan Per Kapita Sebulan di Kota Pontianak Tahun 2018-2022

Jenis Konsumsi	2018	2019	2020	2021	2022
I. Makanan	42,52	44,27	44,31	44,15	45.32
II. Non Makanan	57,48	55,73	55,69	55,85	54.68
Total	100,00	100,00	100,00	100,00	100,00

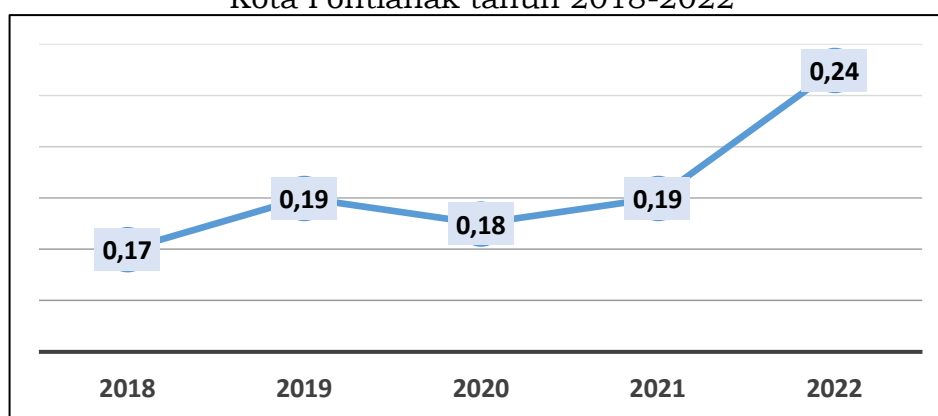
Sumber :Badan Pusat Statistik Kota Pontianak. 2023

Pengeluaran non makanan penduduk Kota Pontianak lebih besar dari pengeluaran untuk makanan. Selama lima tahun terakhir, kebutuhan untuk makanan rata-rata berkisar 44.11%, sedangkan untuk kebutuhan Non Makanan rata-rata berkisar 55.89%. Melihat kondisi ini mengindikasikan bahwa penduduk yang berpendapatan sedang dan tinggi sudah semakin banyak dibandingkan penduduk berpendapatan rendah sebab yang berpendapatan rendah akan cenderung terlebih dulu memenuhi kebutuhan makanannya.

A. Rasio Ekspor + Impor terhadap PDRB

Rasio Ekspor + Impor terhadap PDRB merupakan indikator yang digunakan untuk menggambarkan keterbukaan ekonomi suatu daerah. Semakin tinggi rasio ekspor + impor terhadap PDRB menunjukkan semakin terbuka pulalah perekonomian suatu daerah terhadap perdagangan internasional. Rasio ini dapat juga dipandang sebagai indikator globalisasi ekonomi suatu daerah. Data menunjukkan bahwa dari Tahun 2017 hingga Tahun 2021 rasio ekspor + impor terhadap PDRB Kota Pontianak cenderung mengalami peningkatan dari 0,14 pada Tahun 2017 naik menjadi 0,17 pada Tahun 2018 dan 2019, kemudian meningkat lagi pada Tahun 2020 dan 2021 masing-masing sebesar 0,18 dan 0,21. Adanya tren peningkatan Rasio Ekspor + Impor terhadap PDRB Kota Pontianak mengindikasikan semakin terbukanya ekonomi Kota Pontianak terhadap perdagangan internasional.

Grafik 2.84.
Rasio Ekspor + Impor terhadap PDRB
Kota Pontianak tahun 2018-2022



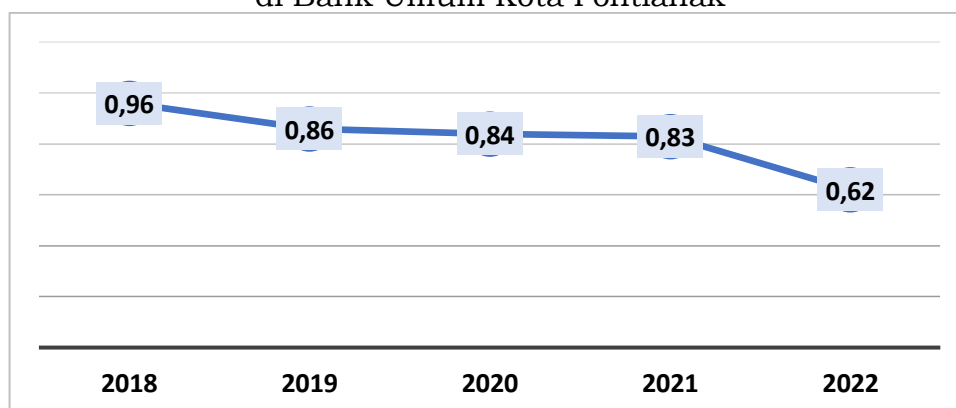
Sumber:Badan Pusat Statistik Kota Pontianak. 2022 (diolah)

B. Rasio Pinjaman terhadap Simpanan di Bank Umum

Fungsi Utama perbankan Indonesia adalah sebagai penghimpun dan penyalur dana masyarakat serta bertujuan untuk menunjang pelaksanaan pembangunan nasional dalam rangka meningkatkan pemerataan pembangunan dan hasil-hasilnya, pertumbuhan ekonomi, dan stabilitas nasional ke arah peningkatan taraf hidup orang banyak. Rasio Pinjaman terhadap Simpanan di Bank Umum atau disebut juga dengan Loan to Deposit Ratio (LDR) adalah rasio rasio antara besarnya seluruh volume kredit yang disalurkan oleh bank dan jumlah penerimaan dana dari berbagai sumber. Rasio ini digunakan untuk mengukur tingkat likuiditas yang menggambarkan kemampuan bank membayar kembali penarikan yang dilakukan nasabah deposan dengan mengandalkan kredit yang diberikan sebagai sumber likuiditasnya.

Dilihat dari banyaknya dana yang berhasil dihimpun oleh Bank Umum di Kota Pontianak pada Tahun 2022, simpanan berbentuk tabungan rata-rata berjumlah 17,96 triliun rupiah turun dari tahun sebelumnya yang mencapai 22,35 triliun rupiah. Sementara dana yang berasal dari deposito pada tahun 2022 sebesar 11,30 triliun rupiah, turun dari tahun sebelumnya yang mencapai 13,42 triliun rupiah. Dana yang berasal dari giro mengalami peningkatan dari 6,15 triliun rupiah pada Tahun 2021 menjadi 6,19 triliun rupiah pada Tahun 2022. Untuk posisi dana pinjaman yang berhasil disalurkan oleh Bank Umum pada Tahun 2022 mencapai 22,19 triliun rupiah, meningkat dari tahun sebelumnya yang hanya 21,02 triliun rupiah.

Grafik 2.85.
Rasio Pinjaman terhadap Simpanan
di Bank Umum Kota Pontianak



Sumber:Badan Pusat Statistik Kota Pontianak. 2023 (diolah)

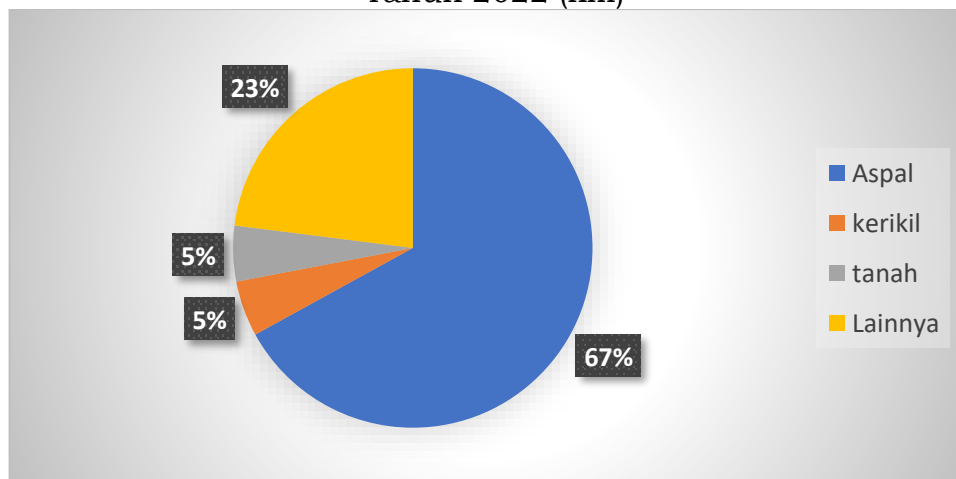
Rasio Pinjaman terhadap simpanan di Bank Umum di Kota Pontianak dari Tahun 2018 sampai dengan Tahun 2022 cukup berfluktuasi. Rasio tertinggi terjadi pada Tahun 2018 hingga mencapai 0,96. Namun pada tahun berikutnya cenderung mengalami penurunan. Pada Tahun 2022 rasio pinjaman terhadap simpanan di Bank Umum Kota Pontianak adalah sebesar 0,62.

2.4.3 Fokus Fasilitas dan Infrastruktur Wilayah

A. Panjang Jalan dalam Kondisi Baik

Panjang jalan di Kota Pontianak pada Tahun 2022 tercatat sepanjang 286,08 km, angka ini meningkat dari Tahun 2018 yang hanya sepanjang 286,07 km. Sebagian besar permukaan jalan berupa aspal (189,52 km) meskipun masih terdapat jalan dengan permukaan tanah sepanjang 14,83 km. Kondisi jalan di Kota Pontianak dalam kondisi baik mengalami peningkatan dari Tahun 2018 ke tahun 2022 yakni dari 216,14 km meningkat menjadi 226,62 km. Sementara itu, panjang jalan yang mengalami rusak ringan dan rusak berat mengalami peningkatan dari yang sebelumnya di Tahun 2018 sepanjang 5,59 km dan 4,66 km menjadi 11,98 km dan 17,41 km saja pada Tahun 2022. Secara umum kerusakan jalan disebabkan karena kendaraan bermuatan berat dan struktur tanah yang sebagian besar merupakan tanah lunak.

Grafik 2.86.
Panjang Jalan Menurut Jenis Permukaan
Tahun 2022 (km)



Sumber: Badan Pusat Statistik Kota Pontianak. 2023

Tabel 2.38.
Panjang Jalan Menurut Kondisi Jalan
di Kota Pontianak (Km)

Kondisi Jalan	Tahun				
	2018	2019	2020	2021	2022
Baik	216,14	167,85	213,90	220,15	226,62
Sedang	59,68	84,45	38,08	33,75	30,07
Rusak Ringan	5,59	21,79	19,22	16,55	11,98
Rusak Berat	4,66	11,99	14,88	15,63	17,41
Total	286,07	286,08	286,08	286,08	286,08

Sumber: Badan Pusat Statistik Kota Pontianak. 2023

B. Jumlah Bank dan Cabang

Industri perbankan di Kota Pontianak selama lima tahun terakhir mengalami perkembangan yang cukup baik. Hal ini dapat dilihat salah satunya dari bertambahnya jumlah Kantor Bank dengan berbagai bentuk pelayanannya, dimulai dari Kantor Pusat hingga Kantor Unit. Jumlah Kantor Pusat Bank di Kota Pontianak tidak mengalami peningkatan antara tahun 2018 dan tahun 2022, berbeda halnya dengan Kantor Cabang, Kantor Cabang Pembantu, Kantor Kas Payment Point dan Unit yang mengalami penurunan jumlahnya pada tahun 2022 dibandingkan tahun 2018. Dimana kantor kas tahun 2018 dan 2022 mengalami penurunan dari 48 menjadi 3. Sedangkan payment point dari tahun 2018 dan 2022 sangat mengalami penurunan dari 26 menjadi 0 ditahun 2022. Sedangkan unit dari 3 unit di tahun 2018 menjadi 1 unit ditahun 2022.

Tabel 2.39.
Jenis dan Jumlah Bank dan Cabangnya
di Kota Pontianak Tahun 2018 & 2022

No	Jenis Bank	Tahun/Status Pelayanan											
		KP		KC		KCP		KK		PP		UNIT	
		2018	2022	2018	2022	2018	2022	2018	2022	2018	2022	2018	2022
1	Bank Umum Pemerintah	0	0	7	7	24	19	22	0	7	0	2	0
2	Bank Umum Swasta	0	0	36	26	6	35	8	0	9	0	0	0
3	Bank Pemerintah Daerah	1	1	3	3	5	29	17	1	10	0	1	1
4	Bank Perkreditan Rakyat	13	13	0	1	0	0	1	2	0	0	0	0
Jumlah		14	14	46	47	65	83	48	3	26	0	3	1

Sumber: OJK Provinsi Kalimantan Barat, 2023

Keterangan: KP = Kantor Pusat; KC = Kantor Cabang; KCP = Kantor Cabang Pembantu; KK = Kantor Kas; PP = Payment Point

C. Ketersediaan Listrik dan Air Bersih

Ketersediaan listrik merupakan suatu kebutuhan yang sangat penting untuk mendukung aktivitas rumah tangga, baik untuk keperluan penerangan maupun mengakses kebutuhan lain. Semakin berkembangnya sektor kelistrikan akan sangat memberikan pengaruh pada perkembangan dan pertumbuhan ekonomi di Kota Pontianak. Tercatat sebanyak 359.888 pelanggan PLN sampai dengan Desember 2022 yang meliputi pelanggan rumah tangga, industri, pemerintah dan layanan khusus, bisnis dan sosial.

Tabel 2.40.
Jumlah Pelanggan PLN Area Pontianak
Menurut Jenisnya Tahun 2022

Bulan	Rumah Tangga	Industri	Pemerintah dan Layanan Khusus	Bisnis	Sosial	Jumlah
Januari	312.700	195	2.319	29.377	4.616	349.207
Februari	313.526	195	2.331	29.458	4.634	350.144
Maret	314.844	197	2.352	29.536	4.660	351.589
April	315.535	196	2.357	29.573	4.675	352.336
Mei	315.820	196	2.365	29.601	4.676	352.658
Juni	316.907	197	2.376	29.654	4.681	353.815
Juli	318.175	198	2.384	29.733	4.701	355.191
Agustus	318.679	201	2.384	29.758	4.714	355.736
September	320.237	200	2.391	29.807	4.726	357.361
Oktober	321.068	202	2.398	29.821	4.741	358.230
Nopember	321.618	203	2.399	29.822	4.746	358.788
Desember	322.627	205	2.407	29.883	4.766	359.888

Sumber : PT. PLN (Persero) Kalimantan Barat Area Pontianak. BPS Kota Pontianak. 2023

Tabel 2.41.
Banyaknya Pelanggan Air PDAM
Menurut Jenis Konsumen

Jenis Konsumen	2018	2019	2020	2021	2022
Sosial	1.406	1.487	1.546	1.625	1.668
Non Niaga	106.157	114.655	120.956	126.456	132.297
- Rumah Tangga	105.693	114.180	120.476	125.959	131.777
- Instansi Pemerintah	464	475	480	497	520
Niaga	11.819	12.236	12.556	13.482	13.924
Industri	74	72	70	71	71
Khusus	3	3	3	3	3
TOTAL	119.459	128.453	135.131	141.637	147.963

Sumber : PERUMDA Air Minum Tirta Khatulistiwa Kota Pontianak. 2023

Selama Tahun 2018-2022 jumlah pelanggan air PDAM di Kota Pontianak terus mengalami peningkatan dari 119.459 pelanggan pada Tahun 2018 meningkat menjadi 147.963 pelanggan pada Tahun 2022. Pelanggan terbesar berasal dari Non Niaga yakni rumah tangga dan instansi pemerintah yakni sebesar 89.41% pada Tahun 2022, jumlah pelanggan dari konsumen ini mengalami peningkatan menjadi 132.297 pada Tahun 2022.

2.4.4. Fokus Iklim Investasi

A. Angka Kriminalitas yang Diselesaikan

Pada Tahun 2022 jumlah laporan atas tindakan kriminalitas menunjukkan adanya penurunan dari tahun sebelumnya, tercatat jumlah pelaporan atas tindak kejahatan/pelanggaran di Kota Pontianak Tahun 2022

adalah 1.079 laporan, ini lebih rendah dari jumlah pelaporan atas tindak kejahatan/pelanggaran yang dilaporkan di Tahun 2021 yang berjumlah 1.113 laporan. Dari 1.079 laporan di Tahun 2022, jumlah kriminalitas yang diselesaikan oleh Poltabes Kota Pontianak adalah 1.007.

Tabel 2.42.

Jumlah Kejahatan/Pelanggaran yang Dilaporkan dan Diselesaikan Menurut Satuan Kepolisian di Kota Pontianak Tahun 2018-2022

No	SATUAN KEPOLISIAN	2018		2019		2020		2021		2022	
		L	S	L	S	L	S	L	S	L	S
(1)	(2)	(3)	(4)	(5)	(6)	(7)	(8)	(9)	(10)	(11)	(12)
1	Polsekta Pontianak (Sat Reskrim)	1.075	652	855	699	438	416	444	423	450	431
2	Polsekta Pontianak (Sat Narkoba)	97	85	116	102	121	115	137	148	129	126
3	Polsekta Selatan	197	194	131	135	141	126	90	83	99	88
4	Polsekta Timur	200	158	183	133	168	143	113	115	96	100
5	Polsekta Utara	134	102	122	100	81	76	93	82	92	88
6	Polsekta Barat	222	164	163	143	118	124	116	95	100	73
7	Polsek Pontianak Kota	137	104	135	105	73	56	120	131	113	101
8	KP3L	3	3	4	1	2	2	-	-	-	-
JUMLAH		2.065	1.462	1.709	1.418	1.142	1.058	1.113	1.077	1.079	1.007

Sumber: Polresta Kota Pontianak, BPS Kota Pontianak, 2022, diolah
Keterangan: L =Dilaporkan; S = Diselesaikan

B. Jumlah Surat Izin Usaha yang Diterbitkan

Beberapa surat izin yang dikeluarkan oleh Dinas Penanaman Modal, Tenaga kerja dan Pelayanan Terpadu Satu Pintu antara lain Izin Mendirikan Bangunan (IMB)/Persetujuan Bangunan Gedung (PBG), Izin usaha/NIB dan Fasilitas Kesehatan (FASKES). Secara umum pada Tahun 2020, jumlah surat izin yang diterbitkan mengalami penurunan yang cukup drastis dari kondisi tahun-tahun sebelumnya, hanya sebanyak 4.189 surat izin saja. Hal ini disinyalir sebagai dampak pandemi Covid-19 yang menyebabkan adanya penurunan aktivitas perekonomian masyarakat terutama untuk membuka usaha. Seiring dengan pulihnya aktivitas perekonomian masyarakat, jumlah surat izin yang diterbitkan pada Tahun 2021 mengalami peningkatan menjadi 7.646 surat izin. Dan pada tahun 2022 mencapai 8.394.

Tabel 2.43.

Jumlah Pengeluaran Surat Izin Menurut Jenisnya di Kota Pontianak

Jenis Izin	2018	2019	2020	2021	2022
IMB/PBG	2.146	2.001	1.414	1.739	716
Izin Usaha/NIB	3.152	5.215	2.720	5.878	7.655
FASKES	47	89	55	29	23
TOTAL	5.345	7.305	4.189	7.646	8.394

Sumber : Dinas Penanaman Modal, dan PTSP Kota Pontianak; BPS Kota Pontianak 2023. Diolah

2.4.5. Fokus Sumber Daya Manusia

A. Persentase Lulusan SD/SMP/SMA

Salah satu faktor penting yang tidak dapat diabaikan dalam rangka pembangunan daerah adalah menyangkut kualitas sumber daya manusia (SDM). Kualitas SDM berkaitan erat dengan kualitas tenaga kerja yang tersedia untuk mengisi kesempatan kerja yang tercermin dari jumlah lulusan sarjana. Data terkait persentase penduduk 15 tahun keatas menurut jenis kelamin dan ijazah Kota Pontianak dapat dilihat melalui tabel berikut.

Tabel 2.44.
Persentase Penduduk 15 Tahun ke Atas di Kota Pontianak Menurut Jenis Kelamin dan Ijazah Tertinggi Yang Dimiliki Tahun 2022

Ijazah/STTB tertinggi yang dimiliki	Jenis Kelamin		Jumlah %
	Laki-laki	Perempuan	
Tidak punya Ijazah SD	8,96	11,54	10,27
SD dan Sederajat	15,89	14,65	15,26
SMP dan sederajat	17,48	15,30	16,38
SMA ke atas dan sederajat	57,67	58,51	58,09
Jumlah	100,00	100,00	100,00

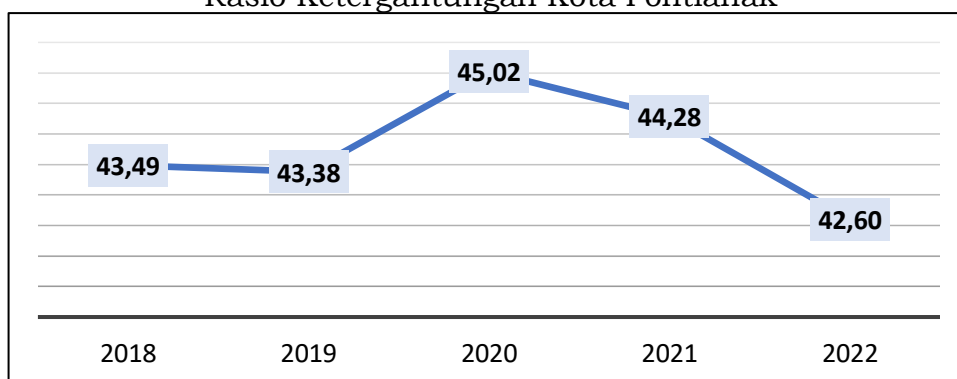
Sumber: Badan Pusat Statistik Kota Pontianak. 2022

Berdasarkan tabel di atas, Penduduk 15 tahun keatas yang ditamatkan merupakan salah satu ukuran kualitas sumber daya manusia. Semakin tinggi tingkat Pendidikan maka semakin tinggi pula kualitas sumber daya manusia. Oleh karena itu, jika suatu daerah memiliki banyak penduduk yang berpendidikan tinggi, maka kualitas sumber daya manusia daerah kota Pontianak akan cenderung baik. Kota Pontianak salah satu pusat Pendidikan yang relative baik. Dari data diatas menggambarkan atau menginformasikan bahwa di Tahun 2022 58,09 persen penduduk usia diatas 15 tahun keatas telah berijazah SMA ke atas dan sederajat. Angka tersebut membuktikan bahwa lebih dari setengah penduduk yang berusia 15 tahun keatas telah menamatkan Pendidikan minimal SMA. Dan terdapat 10,27 persen penduduk yang tidak memuyai ijazah SD menunjukkan masih ada penduduk usia 15 tahun keatas yang tidak tamat SD.

B. Rasio Ketergantungan

Rasio ketergantungan (*dependency ratio*) adalah perbandingan antara jumlah penduduk umur 0-14 tahun, ditambah dengan jumlah penduduk 65 tahun ke atas (keduanya disebut dengan bukan angkatan kerja) dibandingkan dengan jumlah penduduk usia 15-64 tahun (angkatan kerja). Semakin tinggi rasio ketergantungan menunjukkan semakin tingginya beban yang harus ditanggung penduduk produktif untuk membiayai hidup penduduk yang belum produktif dan tidak produktif, demikian pula sebaliknya. Berikut digambarkan kondisi rasio ketergantungan di Kota Pontianak dari Tahun 2018 hingga Tahun 2021.

Grafik 2.87.
Rasio Ketergantungan Kota Pontianak



Sumber:Badan Pusat Statistik Kota Pontianak. 2023 (diolah)

Rasio ketergantungan di Kota Pontianak dari Tahun 2018 hingga Tahun 2022 menunjukkan adanya fluktuasi, dari 43,49 pada Tahun 2018 menurun menjadi 43,38 pada Tahun 2019. Pada Tahun 2020 rasio ketergantungan di Kota Pontianak mengalami lonjakan sangat signifikan menjadi 45,02, namun pada Tahun 2021 dan Tahun 2022 dapat dikurangi masing-masing menjadi 44,28 dan 42.60. Semakin tingginya rasio ketergantungan menunjukkan semakin bertambahnya beban yang harus ditanggung penduduk usia produktif terhadap penduduk usia yang belum produktif dan tidak produktif lagi. Pada Tahun 2022, dari setiap 100 orang yang berusia kerja (dianggap produktif) mempunyai tanggungan sebanyak 43 orang.

2.5 EVALUASI PELAKSANAAN PROGRAM DAN KEGIATAN RKPD SAMPAI TAHUN BERJALAN DAN REALISASI RPJMD

Berdasarkan Peraturan Menteri Dalam Negeri No. 86 tahun 2017, maka idealnya evaluasi yang dilakukan mencakup telaahan terhadap hasil evaluasi status dan kedudukan pencapaian kinerja pembangunan daerah, berdasarkan rekapitulasi hasil evaluasi pelaksanaan program dan kegiatan RKPD tahun lalu dan realisasi RPJMD tahun lalu. Evaluasi meliputi seluruh program dan kegiatan yang dikelompokkan menurut kategori urusan wajib/pilihan pemerintahan daerah, menyangkut realisasi capaian target kinerja keluaran kegiatan dan realisasi target capaian kinerja program tahun lalu terhadap RPJMD. Telaahan hasil evaluasi mencakup:

1. Realisasi program atau kegiatan yang tidak memenuhi target kinerja hasil atau keluaran yang direncanakan.
2. Realisasi program atau kegiatan yang telah memenuhi target kinerja hasil atau keluaran yang direncanakan n.
3. Realisasi program atau kegiatan yang melebihi target kinerja hasil atau keluaran yang direncanakan
4. Faktor-faktor penyebab tidak tercapainya, terpenuhinya atau melebihi target kinerja program atau kegiatan
5. Implikasi yang timbul terhadap target capaian program RPJMD dan kinerja pembangunan daerah
6. Kebijakan atau tindakan perencanaan dan penganggaran yang perlu diambil untuk mengatasi faktor-faktor penyebab tersebut

Untuk RKPD Kota Pontianak tahun 2024 telah disusun berpedoman pada Dokumen RPD Kota Pontianak Tahun 2024 – 2026, Selenggarakan untuk RKPD tahun 2022 dan tahun 2023 disusun dan dilaksanakan berdasarkan RPJMD Kota Pontianak Tahun 2020- 2024. Perbedaan dokumen perencanaan

jangka menengah yang menjadi acuan secara otomatis juga berbeda pada tingkatan dokumen Rencana Strategis Perangkat Daerah yang digunakan. Sehingga perumusan Program, kegiatan dan sub kegiatan baik yang terkait dengan indikator, target kinerja, dan indikasi pendanaan sudah terdapat banyak perbedaan untuk disandingkan.

Selain itu RKPD Kota Pontianak Tahun 2024 merupakan tahun pertama dari pelaksanaan RPD Kota Pontianak Tahun 2024-2026 menyebabkan belum ada data capaian atau realisasi kinerja RPD tahun ke-1 yang bisa ditelaah.

Sebagai pedoman terhadap capaian tahun terakhir tetap disajikan di beberapa tabel di RKPD Kota Pontianak tahun 2024 ini sebagai data kondisi awal yang merupakan capaian di tahun 2022 sebagai bahan untuk angka awal perencanaan yang dipakai.

2.6 PERMASALAHAN PEMBANGUNAN DAERAH

2.6.1 Permasalahan Daerah yang Berhubungan dengan Prioritas dan Sasaran Pembangunan Daerah

Suatu permasalahan daerah dianggap memiliki nilai prioritas jika berhubungan dengan tujuan dan sasaran pembangunan pada RPJMD/RPD di tahun rencana serta prioritas lain dari kebijakan nasional/provinsi yang bersifat mandatori.

Secara garis besar beberapa permasalahan daerah yang berhubungan dengan tujuan dan sasaran RPD antara lain permasalahan yang berkaitan hal-hal berikut:

- Terkait dengan derajat kesehatan masyarakat yang masih harus terus di tingkatkan
- Terkait dengan kualitas pendidikan
- Terkait dengan masih adanya infrastruktur perkotaan yang masih perlu ditambah dan diperbaiki kualitasnya
- Terkait dengan kesejahteraan masyarakat seperti masih adanya kemiskinan, pengangguran dan ketimpangan kesejahteraan
- Terkait dengan beberapa kondisi dan bencana yang masih terjadi seperti, banjir, kebakaran lahan dan permasalahan lingkungan lainnya
- Terkait dengan masih perlu ditingkatkannya penyelenggaraan pemerintahan yang baik, profesional dan efektif.
- Terkait masih banyaknya permasalahan-permasalahan sosial di masyarakat
- Terkait dengan masih adanya potensi perpecahan, pertikaian dan kerusuhan di masyarakat.

Seiring adanya permasalahan-permasalahan umum tersebut di atas, seringkali pemerintah daerah juga dihadapkan dengan terbatasnya kapasitas Fiskal yang dimiliki daerah dan semakin berkurangnya jumlah Sumber Daya ASN yang dimiliki oleh Pemerintah Kota Pontianak. Sementara itu masyarakat menuntut adanya perbaikan kualitas pelayanan, dimana hal ini tentunya memerlukan sumber daya yang cukup besar dalam merealisasikannya.

2.6.2 Identifikasi Permasalahan Penyelenggaraan urusan pemerintahan daerah

Tabel 2.45
Identifikasi Permasalahan Penyelenggaraan Urusan Pemerintah Daerah

NO	Perangkat Daerah	Permasalahan	
1	URUSAN PEMERINTAHAN WAJIB YANG BERKAITAN DENGAN PELAYANAN DASAR		
1	Urusan Pemerintahan Bidang Pendidikan		
	Dinas Pendidikan dan Kebudayaan	1	Ketidaksesuaian antara kualifikasi pendidikan guru dengan mata pelajaran yang diampunya.
		2	Pemerataan dan penataan tenaga pendidik pada mata pelajaran tertentu melebihi rasio guru dan rombongan belajar atau jumlah jam mengajar.
		3	Perbandingan antara alat pendukung dan media pembelajaran dengan jumlah siswa belum memadai.
		4	Kelayakan kualifikasi pendidikan pendidik dan tutor yang sesuai standar pelayanan minimal belum mencapai 100%.
		5	Rehabilitasi sarana dan prasarana pembelajaran serta layanan inklusi belum menjangkau seluruh sekolah.
2	Urusan Pemerintahan Bidang Kesehatan		
	Dinas Kesehatan	1	Multitasking yang dilakukan oleh tenaga kesehatan di lapangan. Selain menangani Wabah Covid-19 yang menjadi masalah di tahun 2020 sampai dengan sekarang. Dinas Kesehatan juga diberi tanggung jawab untuk menyelesaikan program prioritas Kementerian Kesehatan yang juga memiliki dampak yang besar dalam mewujudkan masyarakat yang sehat dan sejahtera
		2	Kebijakan Refocusing anggaran yang berakibat terjadinya perubahan rencana kegiatan yang sudah dilakukan
		3	Keterbatasan sediaan BHP medis dan obat-obatan selama masa pandemi Covid-19.
		4	Kekhawatiran masyarakat dalam mengakses fasilitas kesehatan di masa Pandemi Covid-19 sehingga berdampak kepada capaian realisasi program program prioritas
3	Urusan Pemerintahan Bidang Pekerjaan Umum dan Penataan Ruang		
	Dinas Pekerjaan Umum dan Penataan Ruang	1	Kurang optimalnya penanganan jalan dan jembatan karena tidak sebandingnya cakupan obyek yang ditangani dengan ketersediaan dana
		2	Belum optimalnya koordinasi kelembagaan

NO	Perangkat Daerah	Permasalahan	
			penyelenggaraan jalan antara penyelenggaraan jalan nasional, jalan provinsi dan jalan kabupaten/kota serta penyelenggaraan regulasi, kelembagaan, pembagian kewenangan dan perijinan pemanfaatan ruang jalan
		3	Perlunya data base sistem pengairan yang terintegrasi
		4	Belum optimalnya Pengembangan Pengelolaan dan Konservasi Sungai, Danau dan Sumber Air
		5	Belum tersedianya masterplan drainase Kota Pontianak
		6	Masih minimnya kapasitas pengelolaan sampah, baik dari segi kuantitas timbulan sampah, rendahnya kualitas pengelolaan serta terbatasnya lahan TPA
		7	Belum lengkapnya peraturan pelaksanaan atas Rencana Tata Ruang Wilayah (RTRW) guna mengendalikan dan mengawasi pemanfaatan ruang sesuai peruntukan
		8	Kapasitas produksi air bersih oleh PDAM masih terbatas dan intrusi air laut menyebabkan air menjadi asin terutama pada musim kemarau Panjang
4	Urusan Pemerintahan Bidang Perumahan Rakyat dan Kawasan Permukiman		
	Dinas Perumahan Rakyat dan Kawasan Permukiman	1	Meningkatnya jumlah penduduk perkotaan akibat urbanisasi penduduk. Kedudukan Kota Pontianak sebagai ibukota Propinsi (pusat ekonomi, perdagangan dan pendidikan) telah menjadi magnet tersendiri bagi penduduk untuk datang mencari penghidupan yang lebih layak ke kota Pontianak
		2	Tumbuhnya Kawasan Kumuh dan Rumah Tak Layak Huni di tepian sungai dan tengah kota sebagai akibat dari tingginya harga lahan perkotaan, ketidak sesuaian rencana pemanfaatan lahan, dan makin meningkatnya jumlah MBR (Masyarakat Berpenghasilan Rendah)
		3	Penurunan kualitas PSU di kawasan Perumahan dan Permukiman akibat rendahnya komitmen dan kesadaran masyarakat untuk memelihara PSU yang sudah terbangun
		4	Mahalnya biaya kosntruksi, akibat kondisi geografis berupa tanah gambut dengan daya dukung tanah yang rendah dan muka air tinggi
		5	Tumbuhnya Kawasan Permukiman dengan sanitasi yang buruk
5	Urusan Pemerintahan Bidang Ketentraman dan Ketertiban Umum Serta Perlindungan Masyarakat		
	Satuan Polisi Pamong	1	Kurangnya kuantitas personil di lingkungan

NO	Perangkat Daerah	Permasalahan	
	Praja		Satuan Polisi Pamong Praja Kota Pontianak
	Badan Penanggulangan Bencana Daerah	1	Maraknya perkembangan fisik kota khususnya pembangunan rumah-rumah pribadi pada kawasan yang telah ditetapkan sebagai kawasan lindung perkotaan menyebabkan terancamnya fungsi kawasan sebagai kawasan penyangga dan resapan banjir
		2	Ancaman terjadinya banjir dan genangan semakin nyata akibat kondisi fisik kota berupa dataran flat, ketidakpatuhan terhadap ketentuan-ketentuan bangunan, penyempitan dan penutupan saluran serta perubahan iklim yang ekstrim
		3	Bencana asap pada musim kemarau karena pembakaran lahan yang terjadi di Kota Pontianak dan Kabupaten dan Kota di Kalimantan Barat lainnya berdampak pada kondisi udara di Kota Pontianak. Kebakaran lahan dipicu oleh pembukaan lahan untuk pemukiman dan pertanian
		4	Masih rendahnya kepedulian masyarakat terhadap pemeliharaan saluran drainase yang ada menyebabkan terjadi penyempitan bahkan penutupan saluran yang dapat menyebabkan genangan bahkan banjir
6	Urusan Pemerintahan Bidang Sosial		
	Dinas Sosial	1	Belum adanya Updating Data terutama yang data urusan SPM
2	URUSAN PEMERINTAHAN WAJIB YANG TIDAK BERKAITAN DENGAN PELAYANAN DASAR		
	Urusan Pemerintahan Bidang Tenaga Kerja		
7	Dinas Tenaga Kerja	1	Peningkatan mutu dan produktivitas tenaga kerja melalui pendidikan dan keterampilan belum maksimal
		2	Terbatasnya perluasan lapangan kerja menyebabkan belum maksimalnya penyerapan tenaga kerja yang ada
8	Urusan Pemerintahan Bidang Pemberdayaan Perempuan dan Perlindungan Anak		
	Dinas Pengendalian Penduduk, KB, Pemberdayaan Perempuan dan Perlindungan Anak	1	Rendahnya perlindungan terhadap tenaga kerja dan buruh migran perempuan, ditunjukkan dengan terjadinya kasus-kasus perlakuan buruk terhadap buruh migran
		2	Terjadinya berbagai praktik buruk yang mengancam hak-hak anak, seperti pekerja anak, perkawinan anak, dan anak berhadapan

NO	Perangkat Daerah	Permasalahan	
			dengan hukum (ABH)
9	Urusan Pemerintahan Bidang Pangan		
	Dinas Pangan Pertanian dan Perikanan	1	Ketergantungan ketersediaan/pasokan bahan pangan dari luar daerah (perdagangan antar pulau)
		2	Masih terdapat kawasan yang rentan terhadap kerawanan pangan dan gizi
10	Urusan Pemerintahan Bidang Pertanahan		
	Dinas Perumahan Rakyat dan Kawasan Pemukiman	1	Masih banyaknya status kepemilikan tanah yang sulit ditelusuri, sehingga menyulitkan pemerintah untuk membayar ganti rugi atas tanah yang akan dimanfaatkan untuk kepentingan/fasilitas umum
11	Urusan Pemerintahan Bidang Lingkungan Hidup		
	Dinas Lingkungan Hidup	1	Meningkatnya kepadatan dan jumlah penduduk, pesatnya perkembangan aktivitas transportasi dan usaha/industri yang mengakibatkan meningkatnya volume limbah/sampah dan pencemaran lingkungan
12	Urusan Pemerintahan Bidang Administrasi Kependudukan dan Pencatatan Sipil		
	Dinas Kependudukan dan Pencatatan Sipil	1	Belum semua penduduk memiliki Kartu Keluarga Sistem Informasi Administrasi Kependudukan (KK SIAK)
		2	Masih belum semua penduduk wajib KTP yang melakukan perekaman KTP-el
		3	Belum semua penduduk wajib KTP yang sudah merekam KTP-el menerima KTP-el
		4	Masih kurangnya kesadaran penduduk tentang pentingnya dokumen pencatatan sipil
		5	Setiap ada aplikasi yang dikembangkan oleh Ditjen Dukcapil Kemendagri yang harus dilaksanakan di Daerah selalu menimbulkan kendala teknis, yang menyebabkan keharusan untuk mengimplementasikan hal tersebut tidak dapat terealisasi tepat waktu
13	Urusan Pemerintahan Bidang Pemberdayaan Masyarakat dan Desa		
	Dinas Pengendalian Penduduk, KB, Pemberdayaan Perempuan dan Perlindungan Anak		-
14	Urusan Pemerintahan Bidang Pengendalian Penduduk dan Keluarga Berencana		
	Dinas Pengendalian Penduduk, KB, Pemberdayaan		-

NO	Perangkat Daerah	Permasalahan	
	Perempuan dan Perlindungan Anak		
15	Urusan Pemerintahan Bidang Perhubungan		
	Dinas Perhubungan		
16	Urusan Pemerintahan Bidang Komunikasi dan Informatika		
	Dinas Komunikasi dan Informatika	1	
		2	
17	Urusan Pemerintahan Bidang Koperasi, Usaha Kecil dan Menengah		
	Dinas Koperasi, Usaha Mikro dan Perdagangan	1	Kondisi pelaksanaan Rapat Anggota Tahunan Koperasi sebanyak 106 unit dari jumlah koperasi aktif sebanyak 479 unit, UMKM mencapai 95% untuk skala usaha sulit berkembang, SDM pengelola Koperasi dan UMKM yang rendah, kurang pemahaman pengurus, pengelola maupun anggota koperasi tentang perkoperasian, kepastian berusaha, akses pada sumber daya produktif rendah merupakan tantangan pemberdayaan koperasi dan UMKM dalam peningkatan kesejahteraan masyarakat
18	Urusan Pemerintahan Bidang Penanaman Modal		
	Dinas Penanaman Modal dan PTSP	1	Pelaksanaan sistem database penanaman modal belum optimal
19	Urusan Pemerintahan Bidang Kepemudaan dan Olahraga		
	Dinas Kepemudaan dan Olahraga dan Pariwisata	1	Belum optimalnya keterampilan dan kesempatan berwirausaha dikalangan Pemuda
		2	Belum adanya olahraga unggulan daerah yang bisa dapat memacu atlet berprestasi di tingkat yang lebih tinggi
20	Urusan Pemerintahan Bidang Statistik		
	Dinas Komunikasi Informatika	1	Belum adanya updating data statistik sektoral maupun statistik. Pemanfaatan teknologi dalam pengelolaan data terpadu dan terintegrasi sebagai suatu wujud kesatuan data pembangunan untuk mewujudkan visi daerah dan mendukung peningkatan layanan publik kepada masyarakat
21	Urusan Pemerintahan Bidang Persandian		
	Dinas Komunikasi Informatika	1	Kurangnya pemahaman serta kesadaran keamanan informasi dan pemanfaatan persandian daerah
22	Urusan Pemerintahan Bidang Kebudayaan		
	Dinas Pendidikan dan Kebudayaan	1	Belum semua kelompok sanggar seni mendaftarkan atau memperoleh tanda sah daftar

NO	Perangkat Daerah	Permasalahan	
		2	Perlu dilengkapinya sarana dan prasarana pertunjukan sebagai penunjang kegiatan seni dan budaya
23	Urusan Pemerintahan Bidang Perpustakaan		
	Dinas Perpustakaan	1	Kurangnya sarana prasarana perpustakaan dan kearsipan dikarenakan bangunan kantor yang tidak sesuai standar Nasional
		2	Perlunya sarana publikasi yang lebih masif agar perpustakaan menjadi rujukan bagi masyarakat Kota Pontianak
24	Urusan Pemerintahan Bidang Kearsipan		
		1	Kurangnya sarana prasarana perpustakaan dan kearsipan dikarenakan bangunan kantor yang tidak sesuai standar Nasional
		2	Rendahnya kesadaran aparat pemerintah dan masyarakat terhadap pentingnya arsip dan perpustakaan
3	URUSAN PEMERINTAHAN PILIHAN		
25	Urusan Pemerintahan Bidang Kelautan dan Perikanan		
	Dinas Pangan Pertanian dan Perikanan	1	Belum optimalnya fasilitas sarana dan prasarana perikanan tangkap dan budidaya. Pengolahan dan pemasaran hasil perikanan
26	Urusan Pemerintahan Bidang Pariwisata		
	Dinas Kepemudaan Olahraga dan Pariwisata	1	Salah satu permasalahan dalam pengembangan kawasan Tugu Khatulistiwa adalah kepemilikan lahan yang masih dimiliki oleh TNI-AD. Pemerintah Kota Pontianak telah berusaha agar kawasan di Tugu Khatulistiwa dimiliki oleh Pemerintah Kota Pontianak
		2	Meningkatkan dan mengembangkan potensi pariwisata di Kota Pontianak menjadi destinasi wisata yang menarik unggul dan berdaya saing dalam rangka peningkatan kesejahteraan masyarakat secara luas
27	Urusan Pemerintahan Bidang Pertanian		
	Dinas Pangan Pertanian dan Perikanan	1	Meningkatnya alih fungsi lahan pertanian
		2	Usaha peternakan rakyat umumnya masih ekstensif / tradisional dan belum menerapkan system agribisnis sehingga produksi dan produktivitas ternak masih rendah
28	Urusan Pemerintahan Bidang Perdagangan		
	Dinas Koperasi, Usaha Mikro Dan Perdagangan	1	Tingkat kesadaran pedagang untuk menjaga kebersihan lingkungan pasar, manajemen pengelolaan pasar belum professional, merupakan tantangan tersendiri untuk mewujudkan pasar tradisional menjadi pasar

NO	Perangkat Daerah	Permasalahan	
			sehat dengan kondisi tetap aman, nyaman, tertib untuk bertransaksi bagi masyarakat kota Pontianak
		2	Kegiatan Perlindungan Konsumen Kota Pontianak masih dihadapkan pada kurang tersedianya SDM yang memiliki kompetensi untuk pengawasan barang dan jasa misalnya Petugas Pengawas Barang dan Jasa (PPBJ), Penyidik Pegawai Negeri Sipil Perlindungan Konsumen (PPNS-PK), PPNS Tanda Daftar Perusahaan (TDP). Penyebab lainnya adalah masih rendahnya sosialisasi yang lebih intensif kepada masyarakat untuk menjadi konsumen yang bijaksana dan pintar, sehingga mau proaktif memberikan pengaduan indikasi / kemungkinan pelanggaran hak-hak konsumen baik dalam memperoleh barang dan jasa
		3	Sehubungan dengan terbentuknya UPTD Metrologi legal Kota Pontianak, maka pelayanan tertib UTTP perlu peralatan, SDM yang kompeten, anggaran operasional yang memadai, sehingga investasi ke peralatan, peningkatan SDM, dan biaya akreditasi dalam jangka menengah diperlukan untuk mempersiapkan laboratorium yang terakreditasi dan bersaing dengan laboratorium sejenis
29	Urusan Pemerintahan Bidang Perindustrian		
	Dinas Koperasi, Usaha Mikro Dan Perdagangan	1	Rencana Pembangunan Jangka Panjang Kota Pontianak, Tahun 2025 menuju Pontianak Kota Khatulistiwa yang Sejahtera Melalui Perdagangan dan Jasa berwawasan Lingkungan, pelaksanaan Masyarakat Ekonomi Asean (MEA/EAC) 2015, dan berlakunya Asean
4	UNSUR PENDUKUNG URUSAN PEMERINTAHAN		
1	Sekretariat Daerah	1	Kelembagaan Perangkat Daerah yang belum seluruhnya ideal
		2	Kurangnya Respon Perangkat Daerah terhadap pengembangan inovasi pelayanan
2	Sekretariat DPRD	1	-
5	UNSUR PENUNJANG URUSAN PEMERINTAHAN		
1	Perencanaan		
	Badan Perencanaan Pembangunan Daerah	1	Proses dan mekanisme perencanaan pembangunan membutuhkan siklus waktu yang panjang dalam rangkaian kegiatan yang berurutan sehingga seringkali tidak tepat waktu
		2	Tuntutan dan aspirasi semakin beragam dengan berbagai kepentingan yang semuanya harus ditampung dan diperhatikan

NO	Perangkat Daerah	Permasalahan	
		3	Adanya kebijakan nasional yang berdampak pada perubahan kebijakan daerah secara mendadak sehingga menyebabkan inkonsistensi perencanaan pembangunan di daerah
		4	Adanya kebijakan nasional yang berdampak pada perubahan kebijakan daerah secara mendadak sehingga menyebabkan inkonsistensi perencanaan pembangunan di daerah
2	Keuangan		
	Badan Keuangan Daerah	1	Penatausahaan barang milik daerah belum optimal
		2	Belum optimalnya pemungutan pendapatan asli daerah
		3	Laporan Keuangan Berbasis Akrual belum dapat menghasilkan laporan keuangan yang real time
3	Kepegawaian		
	Badan Kepegawaian dan Pengembangan SDM	1	Kuantitas dan kualitas sumber daya aparatur masih belum ideal, terjadi kekurangan SDM aparatur
		2	Belum semua sumber daya aparatur yang ada bekerja sesuai dengan kompetensi yang dimilikinya
4	Pendidikan dan Pelatihan		
	Badan Kepegawaian dan Pengembangan SDM	1	Masih terkendalanya pengembangan profesionalisme, keahlian dan keterampilan SDM aparatur sesuai dengan bidang kerjanya
5	Penelitian dan Pengembangan		
	Badan Perencanaan Pembangunan Daerah	1	Belum optimalnya aplikasi dokumen perencanaan maupun hasil kajian
6	UNSUR PENGAWASAN URUSAN PEMERINTAHAN		
1	Inspektorat	1	Jumlah APIP yang ada belum memenuhi total kebutuhan APIP
		2	Penyempurnaan Pedoman Operasional Pemeriksaan Reguler yang disinkronkan dengan kebijakan Pemerintah Pusat
		3	Belum menerapkan sistem pemberian penghargaan dan pengenaan sanksi
		4	Ketersediaan Anggaran Pengawasan belum sesuai dengan Permendagri No. 64 Tahun 2020
7	UNSUR KEWILAYAHAN		
1	Kecamatan Pontianak	1	Kurang terfasilitasinya sektor ekonomi lokal

NO	Perangkat Daerah	Permasalahan	
	Barat		unggulan dalam hal permodalan, pelatihan SDM dan pemasaran produk Inovasi Kelurahan
		2	Rendahnya cakupan layanan persampahan
2	Kecamatan Pontianak Selatan	1	Kurangnya personel ASN pada seksi ketentraman dan ketertiban
		2	Kurangnya koordinasi antara seksi pemberdayaan masyarakat baik di kecamatan dan kelurahan dengan OPD terkait maupun sebaliknya sehingga memungkinkan terjadinya kesalahan atau ketidaksesuaian dalam pelaksanaan tugas
3	Kecamatan Pontianak Utara	1	Perlu penataan lebih asri terhadap pedagang informal di lingkungan Tugu Khatulistiwa
		2	Masih kurangnya kesadaran serta peran serta masyarakat dalam pengelolaan sampah
4	Kecamatan Pontianak Kota	1	Belum tersedianya data pembangunan yang tersusun secara sistematis dan akurat
5	Kecamatan Pontianak Tenggara	1	Tingginya pembukaan lahan dan pembangunan kawasan hunian perlu mendapat perhatian secara khusus dimana kawasan gambut yang seringkali mengalami kebakaran lahan dan berdampak cukup besar bagi lingkungan sekitar. Selain itu kawasan yang berkembang di wilayah sekitar Perguruan Tinggi Negeri yang banyak didirikan hunian kos dan café yang memerlukan pengawasan lebih sehingga tidak menimbulkan kerawanan sosial
6	Kecamatan Pontianak Timur	1	Kurangnya sosialisasi mengenai peraturan-peraturan daerah yang ada kepada masyarakat
		2	Masih kurangnya sarana dan prasarana yang tersedia dalam pelaksanaan pelayanan prima
		3	Beban kerja yang terlalu banyak tidak didukung dengan SDM yang sesuai
8	UNSUR UNSUR PEMERINTAHAN UMUM		
1	Kantor Kesatuan Bangsa dan Politik	1	Minimnya alokasi dana yang diperuntukkan untuk program dan kegiatan pada Kantor Kesbangpol dan alokasi dana diperuntukkan untuk pos- pos tim
		2	Belum optimalnya pembinaan, pengembangan dan peningkatan pemahaman masyarakat terhadap 4 (empat) pilar kebangsaan dalam rangka memantapkan ketahanan ideologi bangsa, kewaspadaan masyarakat dan pemerintah daerah, politik dan kemasyarakatan, dan ketahanan sosial budaya dan ekonomi.

BAB III

KERANGKA EKONOMI DAERAH DAN KEUANGAN DAERAH

RKPD berpedoman pada arah kebijakan pembangunan nasional, dan arah kebijakan pembangunan daerah. Keberhasilan pembangunan nasional adalah keberhasilan dari pencapaian semua sasaran dan prioritas serta program dan kegiatan pembangunan daerah yang ditetapkan dalam RKPD dan dilaksanakan secara nyata oleh semua pemangku kepentingan.

Arah Kebijakan Pembangunan Ekonomi Nasional dalam RKP 2024:

Arah kebijakan pembangunan nasional dituangkan dalam Rencana Kerja Pemerintah. Keberhasilan pembangunan nasional adalah keberhasilan dari pencapaian semua sasaran dan prioritas serta program dan kegiatan pembangunan daerah yang ditetapkan dalam RKP dan dilaksanakan secara nyata oleh semua pemangku kepentingan. Rencana Kerja Pemerintah 2024 digunakan sebagai pedoman penyusunan Rancangan Undang-Undang Anggaran Pendapatan dan Belanja Negara (RUU APBN 2024, dan RKP merupakan pedoman bagi Pemerintah Daerah dalam menyusun RKPD, dimana RKPD itu sendiri merupakan pedoman penyusunan rancangan peraturan daerah Anggaran Pendapatan Belanja Daerah (APBD) Tahun 2024.

Sesuai dengan Tema RKP Tahun 2024 “**Mempercepat Transformasi Ekonomi yang Inklusif dan Berkelanjutan**”, maka arah kebijakan RKP tahun 2024 adalah sebagai berikut :

- a. Pengurangan kemiskinan dan penghapusan kemiskinan ekstrem
- b. Peningkatan kualitas pelayanan kesehatan dan pendidikan
- c. Revitalisasi industri dan penguatan riset terapan
- d. Penguatan daya saing usaha
- e. Pembangunan rendah karbon dan transisi energi
- f. Percepatan pembangunan infrastruktur dasar dan konektivitas
- g. Percepatan pembangunan Ibu Kota Negara
- h. Pelaksanaan Pemilu 2024

dengan sasaran dan target yang harus dicapai pada akhir tahun 2024 dirincikan sebagai berikut:

- a. Pertumbuhan Ekonomi Nasional berkisar pada 5,3 – 5,7%;
- b. Tingkat Pengangguran Terbuka 5,0 – 5,7%;
- c. Rasio Gini pada kisaran 0,374 – 0,377;
- d. Indeks Pembangunan Manusia menjadi 73,99 – 74,02;
- e. Penurunan Emisi Gas Rumah Kaca 27,27%;
- f. Nilai Tukar Petani/NTP 105-108;
- g. Nilai Tukar Nelayan/NTN 107-110;
- h. Tingkat Kemiskinan 6,5 – 7,5%;

Arah Kebijakan Pembangunan Ekonomi Provinsi Kalimantan Barat Tahun 2024

Tema dalam rancangan Rencana Kerja Pemerintah Daerah (RKPD) Pemerintah Provinsi Kalimantan Barat Tahun 2024 adalah “*Peningkatan perekonomian dan daya saing daerah melalui peningkatan SDM dan kualitas pelayanan dasar serta penciptaan kondusifitas kehidupan bermasyarakat*”.

Adapun asumsi dasar indikator ekonomi pembangunan daerah Kalimantan Barat yang ditargetkan di tahun 2024, antara lain:

- a. Indeks Pembangunan Manusia (IPM) ditargetkan sebesar 70,98;
- b. Pertumbuhan Ekonomi ditargetkan sebesar 5,82%;
- c. Tingkat Pengangguran Terbuka ditargetkan sebesar 4,32%;
- d. Angka Kemiskinan ditargetkan sebesar 6,55%;

3.1 ARAH KEBIJAKAN EKONOMI DAERAH

Adapun Arah kebijakan pembangunan Kota Pontianak tahun 2024 yang sekaligus menjadi Tema dalam RKPD Tahun 2024 adalah “Penguatan Kolaborasi untuk Pembangunan Ekonomi Inklusif yang didukung Kondisi aman dan Tertib”. Tema ini telah selaras dengan tema RKPD Provinsi Kalimantan Barat dan RKP Nasional Tahun 2024.

Tema pembangunan tahun 2024 tentunya sangat berkaitan dengan beberapa hal penting diantaranya adalah pemulihan pasca pandemi Covid-19 yang cukup berat di tahun 2020 dan tahun 2021 pasti memerlukan kebersamaan diberbagai sektor dalam melaksanakan pembangunan diberbagai sektor. Selain itu agenda Pemilihan Umum dan Pemilihan Kepala daerah serentak yang akan dilaksanakan tahun 2024 juga diharapkan tidak menghambat agenda pembangunan yang telah direncanakan, sehingga target kinerja pembangunan bisa tercapai untuk kesejahteraan masyarakat banyak.

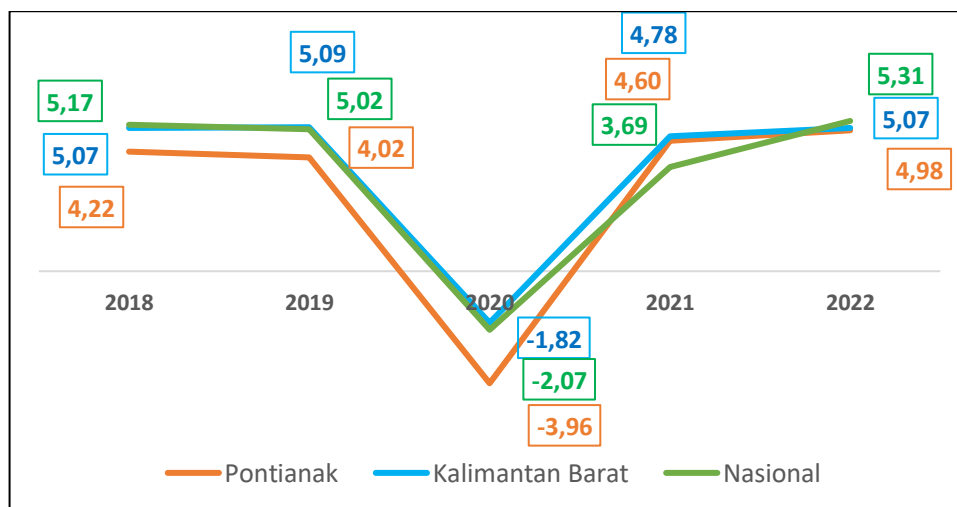
3.1.1. Kondisi Ekonomi Daerah

a. Pertumbuhan Ekonomi

Pada tahun 2018 pertumbuhan ekonomi Kota Pontianak mencapai 4,22% kemudian mengalami perlambatan menjadi 4,02% pada tahun 2019. Tren perlambatan terus berlangsung dan mencapai puncaknya pada tahun 2020 yaitu menjadi -3,96%. Kondisi ini merupakan dampak dari pandemi Covid-19 yang melumpuhkan aktivitas perekonomian di banyak negara termasuk Indonesia. Pada tahun 2021, perekonomian Kota Pontianak mulai bangkit kembali seiring dengan adanya pelanggaran-pelanggaran aktivitas masyarakat yang sebelumnya sempat mengalami pembatasan. Pertumbuhan ekonomi Kota Pontianak pada tahun 2021 tercatat sebesar 4,60%. Selanjutnya di tahun 2022 perekonomian Kota Pontianak terus membaik yaitu mencapai 4,98% meskipun masih di bawah pertumbuhan Provinsi Kalimantan yaitu 5,07% dan dibawah pertumbuhan ekonomi nasional yaitu 5,31%

Grafik 3.1.

Pertumbuhan Ekonomi (dalam persen) Kota Pontianak, Provinsi Kalimantan Barat dan Nasional Tahun 2018-2022



Sumber: Badan Pusat Statistik Kota Pontianak Tahun 2023

Sampai dengan tahun 2022 pertumbuhan ekonomi Kota Pontianak selalu berada di bawah pertumbuhan ekonomi Kalimantan Barat. Hal ini menunjukkan bahwa secara rata-rata pertumbuhan ekonomi di daerah lain di Kalimantan Barat lebih tinggi daripada pertumbuhan di Kota Pontianak. Tingginya pertumbuhan ekonomi di kabupaten pada umumnya didorong oleh sektor pertanian dan sektor pertambangan sedangkan di Kota Pontianak kedua sektor ini kurang atau tidak bisa dikembangkan.

Berikut laju pertumbuhan ekonomi menurut lapangan usaha di Kota Pontianak tahun 2018 – 2022 .

Tabel 3.1.

Laju Pertumbuhan Produk Domestik Regional Bruto Kota Pontianak Atas Dasar Harga Konstan 2010 Menurut Lapangan Usaha (persen) Tahun 2018-2022

Lapangan Usaha / Industry		2018	2019	2020	2021*	2022**
A	Pertanian, Kehutanan dan Perikanan	3,37	4,04	5,75	1,57	-1,13
B	Pertambangan dan Penggalian	-	-	-	-	-
C	Industri Pengolahan	2,51	7,58	-2,17	4,74	0,56
D	Pengadaan Listrik dan Gas	5,14	5,36	25,56	3,69	3,53
E	Pengadaan Air, Pengelolaan Sampah, Limbah dan Daur Ulang	3,19	2,47	8,54	5,38	5,14
F	Konstruksi	1,13	0,36	-4,21	5,57	1,06
G	Perdagangan Besar dan Eceran, Reparasi Mobil dan Sepeda Motor	3,4	1,75	-13,5	4,97	12,09
H	Transportasi dan Pergudangan	3,3	6,46	-14,36	-4,77	16,41
I	Penyediaan Akomodasi dan Makan Minum	7,61	6,52	-20,11	8,89	9,15
J	Informasi dan Komunikasi	10,26	10,3	17,19	7,13	6,88
K	Jasa Keuangan dan Asuransi	10,51	-2,56	0,97	3,5	0,08
L	Real Estate	1,48	0,92	0,69	1,03	0,5
M, N	Jasa Perusahaan	5,36	6,17	-5,16	0,47	11,9
O	Administrasi Pemerintahan, Pertahanan & Jaminan Sosial Wajib	8,79	8,91	5,26	-1,08	-2,59
P	Jasa Pendidikan	1,37	3,39	-8,9	4,99	3,05
Q	Jasa Kesehatan dan Kegiatan Sosial	5,16	8,42	50,5	38,11	6,41
R, S, T, U	Jasa Lainnya	5,09	8,47	-13,36	0,59	9,26
Produk Domestik Regional Bruto		4,22	4,02	-3,96	4,6	4,98

Sumber: Badan Pusat Statistik Kota Pontianak

*) Angka Sementara

**) Angka sangat sementara

Pertumbuhan tertinggi dialami oleh Kategori Transportasi dan Pergudangan sebesar 16,41 persen. Berikutnya adalah Kategori jasa Perusahaan sebesar 11,90 persen. Meskipun secara keseluruhan ekonomi Kota Pontianak tumbuh positif namun masih terdapat beberapa kategori yang tumbuh negatif. Kategori yang mengalami pertumbuhan ekonomi negatif diantaranya adalah Pertanian, Kehutanan dan Perikanan sebesar -1,13 dan Administrasi Pemerintahan sebesar -2,59 persen. Jika dilihat dari sisi pertumbuhan sektoral 3 tahun terakhir sejak pandemi covid-19 (Tahun 2020 hingga 2022) , tercatat ada sektor yang konstan terus mengalami kenaikan yaitu kategori Perdagangan Besar dan Eceran, Reparasi Mobil dan Sepeda

Motor, kategori transportasi dan pergudangan, kategori Penyediaan Akomodasi dan Makan Minum, kategori jasa perusahaan dan kategori jasa lainnya.

b. Inflasi

Inflasi Kota Pontianak Tahun 2021

Inflasi Kota Pontianak pada tahun 2022 tercatat sebesar 6,35%. Angka tersebut lebih tinggi bila dibandingkan dengan inflasi pada tahun 2021 yang mencapai 1,16%, dan merupakan yang tertinggi selama delapan tahun terakhir. Inflasi tertinggi terakhir terjadi pada tahun 2014 yakni 9,38%.

Sepanjang tahun 2022 Kota Pontianak mengalami inflasi sebanyak 12 bulan (Januari sampai Desember) dan tidak ada deflasi.. Inflasi bulanan tertinggi pada tahun 2022 terjadi pada bulan September yakni sebesar 1,58% yang sangat dipengaruhi oleh adanya kenaikan harga BBM yang ditetapkan oleh pemerintah. Inflasi kedua tertinggi di bulan April sebesar 1,05%. Tingginya inflasi di bulan April ini didorong oleh kenaikan permintaan masyarakat berkenaan dengan bulan puasa dan Idul Fitri 1443 H. Inflasi terendah terjadi pada bulan Juli sebesar 0,05%.

Tabel 3.2.

Inflasi Bulanan (dalam persen) Kota Pontianak Tahun 2020 - 2022

Bulan	Tahun		
	2020	2021	2022
Januari	0,73	-0,01	0,87
Februari	0,63	0,09	0,28
Maret	-0,13	-0,05	0,43
April	-0,08	0,09	1,05
Mei	0,48	-0,09	0,71
Juni	0,33	0,82	0,07
Juli	-0,37	-0,23	0,05
Agustus	-0,15	0,08	0,16
September	0,01	0,33	1,58
Oktober	-0,04	-0,21	0,07
November	0,39	0,02	0,34
Desember	0,28	0,32	0,57
	2,11	1,16	6,35

Sumber: Badan Pusat Statistik Kota Pontianak, 2023

Inflasi Berdasarkan Kelompok Pengeluaran

Berdasarkan kelompok pengeluaran pembentuk inflasi di tahun 2022 kelompok Transportasi mengalami inflasi tertinggi dibandingkan kelompok lainnya, yakni 18,89%. Kenaikan ini merupakan salah satu dampak dari kenaikan harga BBM di tahun tersebut. Kelompok pengeluaran tertinggi kedua adalah Perawatan pribadi dan jasa lainnya yang mengalami inflasi sebesar 9,09%. Berikutnya yaitu kelompok Perlengkapan, Peralatan, Pemeliharaan Rutin Rumah Tangga (6,73%), Perumahan, Air, Listrik, dan Bahan Bakar Rumah Tangga (5,73%), dan kelompok Makanan, Minuman, dan Tembakau (5,43%).

Tabel 3.3.
Inflasi Menurut Kelompok Pengeluaran di Kota Pontianak, 2019-2022

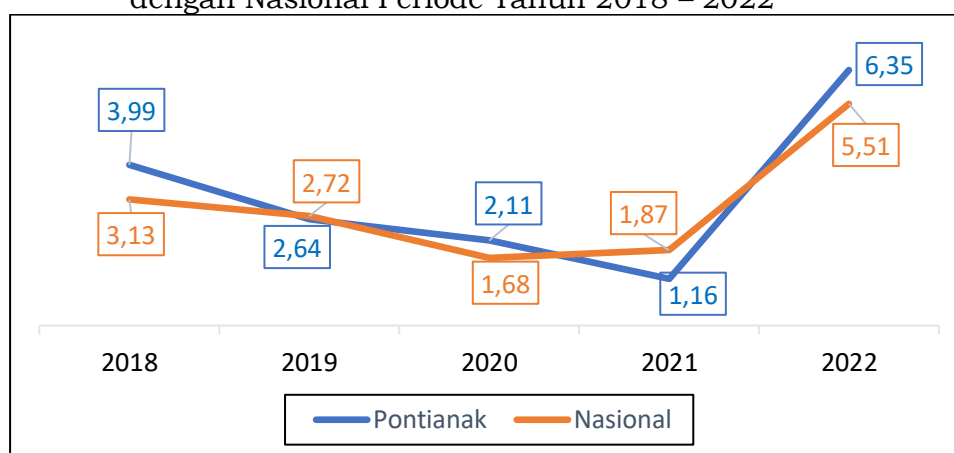
NO	KATEGORI	2019	2020	2021	2022
1	Perawatan Pribadi dan Jasa Lainnya	3,96	1,98	4,07	9,09
2	Penyediaan Makanan dan Minuman/Restoran	1,91	2,93	1,85	3,82
3	Pendidikan	2,73	0,92	0,53	1,16
4	Rekreasi, Olahraga, dan Budaya	0,18	0,82	2,87	2,64
5	Informasi, Komunikasi, dan Jasa Keuangan	-0,83	-0,65	0,05	0,17
6	Transportasi	1,21	-1,3	1,68	18,89
7	Kesehatan	14,67	5,26	0,48	-0,75
8	Perlengkapan, Peralatan, dan Pemeliharaan Rutin Rumah Tangga	1,52	0,5	1,99	6,73
9	Perumahan, Air, Listrik, dan Bahan Bakar Rumah Tangga	0,61	0,67	0,71	5,73
10	Pakaian dan Alas Kaki	3,8	-0,22	0,09	0,49
11	Makanan, Minuman, dan Tembakau	3,19	5,17	0,79	5,43

Sumber: Badan Pusat Statistik Kota Pontianak, 2023

Perbandingan dengan Inflasi Nasional

Secara Umum, kumulatif laju inflasi Kota Pontianak pada tahun 2022 sebesar 6,35%, relatif lebih tinggi dibandingkan dengan laju inflasi kumulatif Nasional yang mencapai 5,51%. Sampai dengan tahun 2021 perkembangan laju inflasi kumulatif Kota Pontianak dengan Nasional relatif menunjukkan kecenderungan menurun, tetapi di tahun 2022 mengalami kenaikan yang cukup signifikan. Hal ini menunjukkan bahwa apa saja kebijakan pemerintah pusat yang bisa mengakibatkan adanya perubahan inflasi maka kecenderungan juga berdampak di kota-kota di Indonesia termasuk kota Pontianak.

Grafik 3.2.
Perbandingan Inflasi (dalam persen) Kota Pontianak dengan Nasional Periode Tahun 2018 – 2022



Sumber: Badan Pusat Statistik Kota Pontianak, 2023, diolah

c. Kemiskinan

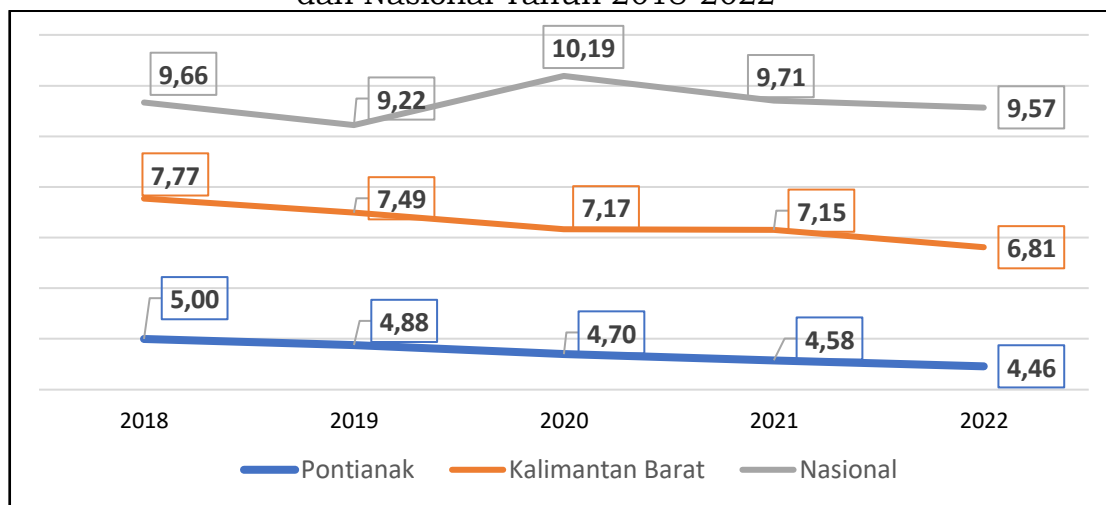
Kemiskinan, menurut BPS, adalah ketidakmampuan individu dalam memenuhi kebutuhan dasar minimal untuk hidup layak (baik makanan maupun non makanan). Melalui pendekatan ini, kemiskinan dipandang sebagai ketidakmampuan dari sisi ekonomi untuk memenuhi kebutuhan dasar makanan dan bukan makanan yang diukur dari sisi pengeluaran. Dengan demikian, Penduduk Miskin adalah penduduk yang memiliki rata-rata pengeluaran perkapita perbulan di bawah garis kemiskinan.

Tabel 3.4.
Angka dan Garis Kemiskinan, Jumlah Penduduk Miskin dan Persentase Penduduk di atas Garis Kemiskinan Kota Pontianak

KEMISKINAN	2018	2019	2020	2021	2022
Garis Kemiskinan (Rp/Kap/bulan)	402.349	523.736	567.432	578.615	622.735
Jumlah Penduduk Miskin (ribu jiwa)	31,76	31,46	30,70	30,11	29,61
Angka Kemiskinan (persen)	5,00	4,88	4,70	4,58	4,46
Persentase Penduduk di atas Garis Kemiskinan (persen)	95,00	95,12	95,30	95,42	95,54

Tingkat kemiskinan Kota Pontianak cenderung mengalami penurunan selama kurun waktu 2018-2022. Pada tahun 2018 kemiskinan kota Pontianak mencapai 5,00% terus menurun menjadi 4,46%, atau terdapat 29,61 ribu jiwa penduduk miskin di Kota Pontianak pada tahun 2022. Tingkat kemiskinan Kota Pontianak ini relatif lebih rendah bila dibandingkan dengan tingkat kemiskinan Provinsi Kalimantan Barat dan Nasional. Data di bawah ini menyajikan tingkat kemiskinan Kota Pontianak, Provinsi Kalimantan Barat, dan Nasional selama tahun 2018-2022:

Grafik 3.3.
Tingkat Kemiskinan (dalam persen) Kota Pontianak, Kalimantan Barat, dan Nasional Tahun 2018-2022



Sumber: Badan Pusat Statistik, 2023

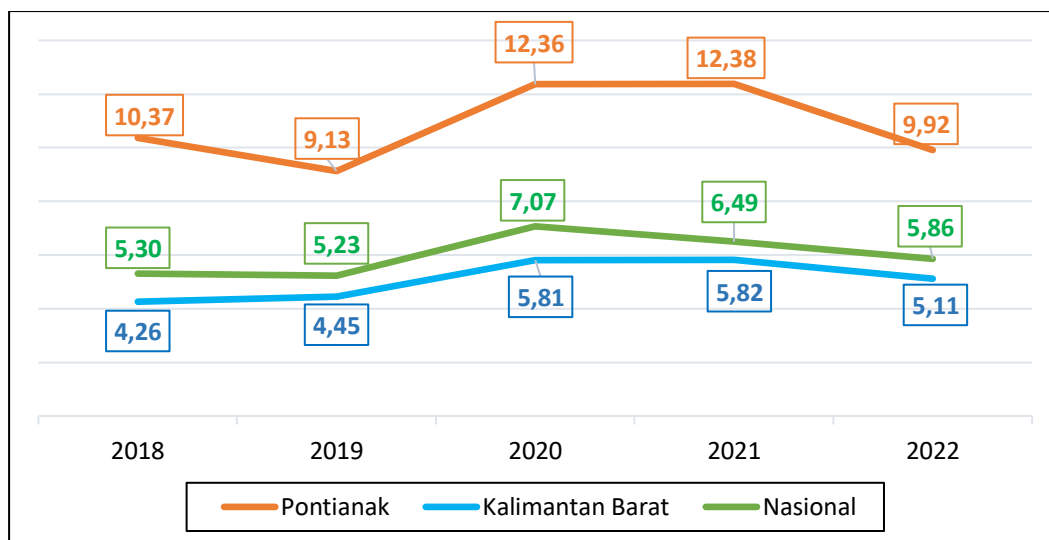
d. Tingkat Pengangguran Terbuka (TPT)

Tingkat Pengangguran Terbuka (TPT) adalah indikasi tentang penduduk usia kerja yang termasuk dalam kelompok pengangguran. TPT diukur sebagai persentase jumlah penganggur/pencari kerja terhadap jumlah angkatan kerja.

Tingkat Pengangguran Terbuka di Kota Pontianak cukup berfluktuasi sepanjang tahun 2018-2022. Pada tahun 2018, Pengangguran di Kota Pontianak tercatat sebesar 10,37%. Angka tersebut mengalami penurunan pada tahun 2019 menjadi 9,13%, namun kembali dapat meningkat di tahun 2020 menjadi 12,36%. Pada tahun 2021, tingkat pengangguran terbuka mengalami meningkat lagi menjadi 12,38%, dan pada tahun 2022 menurun menjadi 9,92%. Pada tahun 2022 terdapat 33.452 orang penduduk usia kerja di Kota Pontianak yang tidak bekerja.

Menurunnya tingkat pengangguran terbuka di Kota Pontianak pada tahun 2022 menandakan adanya perbaikan perekonomian pasca pandemi covid-19 yang terjadi tahun 2020 dan 2021.

Grafik 3.4.
Tingkat Pengangguran Terbuka (TPT) (dalam persen) Kota Pontianak, Provinsi Kalimantan Barat, dan Nasional Tahun 2018-2022



Sumber: Badan Pusat Statistik 2023

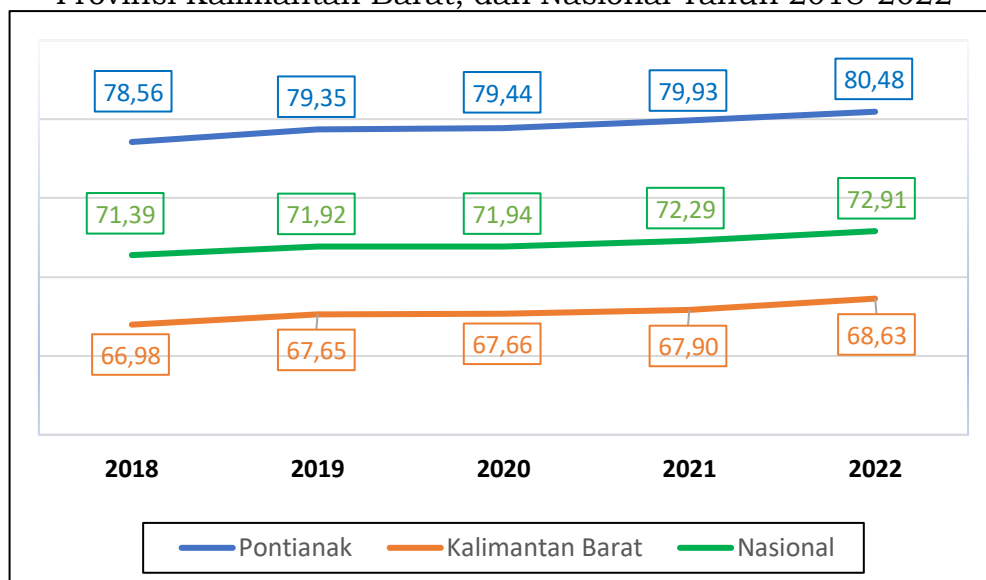
Dibandingkan dengan TPT di tingkat Provinsi Kalimantan Barat, Nasional, serta kabupaten-kabupaten lainnya di Kalimantan Barat, TPT di Kota Pontianak memang terhitung tinggi. Sebagaimana daerah perkotaan pada umumnya, Kota Pontianak memiliki daya tarik ekonomi yang sangat kuat bagi pencari kerja dari kabupaten-kabupaten lainnya di Kalimantan Barat untuk mencari kerja di Kota Pontianak. Sehingga urbanisasi dan tingginya persaingan dalam mencari kerja menjadi resiko yang terjadi di pasar kerja di Kota Pontianak. Di samping itu tingginya pengangguran di Kota Pontianak seperti halnya daerah perkotaan lainnya diisi oleh angkatan kerja terdidik yang cenderung memilih-milih pekerjaan. Lain halnya dengan di daerah pedesaan yang kendatipun sebagian besar penduduknya bukanlah tenaga terdidik namun tidak memilih-milih pekerjaan, pekerjaan apapun mereka jalani sehingga tingkat pengangguran di pedesaan relatif lebih rendah.

e. Indeks Pembangunan Manusia

Indeks Pembangunan Manusia (IPM) merupakan salah satu indikator yang penting untuk mengukur keberhasilan dalam upaya membangun kualitas hidup manusia. IPM menjelaskan bagaimana penduduk dapat mengakses hasil pembangunan dalam bidang kesehatan, pendidikan dan pendapatan.

Dalam kurun waktu lima tahun terakhir, IPM Kota Pontianak menunjukkan kenaikan yang cukup berarti dari 78,56 pada tahun 2018 menjadi 80,48 pada tahun 2022. Berdasarkan pengkategorian PBB, kinerja pembangunan manusia Kota Pontianak masuk kategori “Sangat Tinggi” karena berada indeks di atas 80. Bila dibandingkan dengan IPM Provinsi Kalimantan Barat dan Nasional, IPM Kota Pontianak berada di atas keduanya. Pada tahun 2019, IPM Provinsi Kalimantan Barat baru mencapai 67,90 kendatipun sudah berada pada kategori “IPM Sedang”, namun angka tersebut masih berada di bawah IPM Nasional yang mencapai 72,29 atau kategori “IPM Tinggi”.

Grafik 3.5.
Indeks Pembangunan Manusia (IPM) Kota Pontianak,
Provinsi Kalimantan Barat, dan Nasional Tahun 2018-2022



Sumber: Badan Pusat Statistik, 2023

Kenaikan IPM Kota Pontianak selama periode 2018-2022 disebabkan oleh naiknya indeks komponen pembentuk IPM yakni Angka Harapan Hidup, Rata-rata Lama Sekolah, Harapan Lama Sekolah dan Pengeluaran Perkapita yang disesuaikan. Angka Harapan Hidup/Usia Harapan Hidup mengalami peningkatan dari 72,41 tahun pada tahun 2018 menjadi 73,46 tahun pada tahun 2022 atau meningkat 1,05 tahun. Rata-rata Lama Sekolah naik dari 9,90 tahun pada tahun 2018 menjadi 10,44 tahun pada tahun 2022 atau meningkat 0,54 tahun. Harapan Lama Sekolah mengalami peningkatan dari 14,81 tahun pada tahun 2018 menjadi 15,02 tahun pada tahun 2022 atau meningkat 0,21 tahun. Sedangkan Pengeluaran Perkapita yang Disesuaikan mengalami peningkatan dari Rp.14.322.000,- pada tahun 2018 menjadi Rp.15.141.000,- pada tahun 2022 atau naik sebesar Rp.819.000,-.

Kenaikan semua indeks komponen IPM selama periode 2018-2022 menggambarkan bahwa adanya dampak positif dari pembangunan yang telah dilaksanakan pemerintah Kota Pontianak. Pembangunan infrastruktur kesehatan telah meningkatkan Angka Harapan Hidup manusia selama lima tahun terakhir. Pembangunan bidang pendidikan baik secara fisik maupun non fisik berhasil meningkatkan angka Rata-rata Lama Sekolah maupun angka Harapan Lama Sekolah penduduk Kota Pontianak. Demikian pula pembangunan ekonomi dapat meningkatkan pendapatan penduduk dan mendorong peningkatan pengeluaran perkapita masyarakat Kota Pontianak.

f. Indeks Gini

Pembangunan yang dilakukan di Kota Pontianak belum tentu dirasakan dalam proporsi yang sama oleh setiap individu masyarakat Kota Pontianak. Hal ini disebabkan adanya perbedaan distribusi pendapatan yang diterima oleh masyarakat. Untuk mengetahui ketimpangan distribusi pendapatan di Kota Pontianak dapat dilihat melalui Indeks Gini (Gini Rasio). Berdasarkan data dari BPS, indeks gini Kota Pontianak sepanjang tahun 2018 hingga 2022 menunjukkan adanya fluktuasi. Ketimpangan tertinggi selama lima tahun terakhir terjadi pada tahun 2018 dimana pada saat itu indeks gini tercatat sebesar 0,37. Indeks ini berhasil diturunkan pada tahun-tahun selanjutnya menjadi 0,34 pada tahun 2019 dan 0,33 pada tahun 2020. Pada tahun 2021 indeks ini sedikit mengalami peningkatan yakni hampir mencapai 0,34 (0,337). Dan di tahun 2022 kembali meningkat menjadi 0,36. Adanya

kecenderungan peningkatan pada rasio gini menggambarkan semakin bertambahnya kesenjangan di Kota Pontianak. Rasio tersebut diharapkan dapat diturunkan kedepannya sehingga peningkatan kesejahteraan dapat dirasakan merata oleh seluruh masyarakat Kota Pontianak

Dilihat dari pengelompokan ketimpangan sesuai kriteria UNDP ketimpangan Kota Pontianak tergolong sedang karena nilainya di antara 0,3 dan 0,5. Meskipun bila dibandingkan dengan nasional ketimpangan di Kota Pontianak lebih rendah, namun masih lebih tinggi dari ketimpangan di tingkat Provinsi serta kabupaten dan kota lainnya di Kalimantan Barat. Ini menunjukkan perlu adanya upaya peningkatan pemerataan hasil pembangunan khususnya pemerataan distribusi pendapatan masyarakat Kota Pontianak. Pemerataan distribusi pendapatan perlu menjadi perhatian Pemerintah Kota Pontianak agar tidak terjadi kesenjangan ekonomi yang dapat berakibat pada kesenjangan sosial dan menimbulkan konflik karena tujuan akhir dari pembangunan ekonomi adalah rakyat sejahtera. Oleh karena itu perlu dilakukan upaya-upaya untuk pemerataan ekonomi melalui peningkatan produktivitas usaha masyarakat.

Tabel 3.5.
Gini Ratio Kota Pontianak Tahun 2018-2022

TAHUN	GINI RATIO
2018	0,37
2019	0,34
2020	0,33
2021	0,34
2022	0,36

Sumber: Badan Pusat Statistik 2023

3.1.2 Tantangan dan Prospek Perekonomian Daerah Tahun 2023 dan Tahun 2024

Pertumbuhan ekonomi nasional, Kalimantan Barat dan Kota Pontianak di tahun 2022 menunjukkan pertumbuhan yang lebih besar dari pertumbuhan tahun 2021. Hal menandakan bahwa langkah-langkah perekonomian pasca pandemi covid-19 yang melanda di tahun 2020 dan 2021 sudah benar. Sepanjang tahun 2022, ekonomi Kota Pontianak tumbuh sebesar 4,98% dan ini lebih besar dari pertumbuhan tahun 2019 sebelum terjadinya pandemi covid-19.

Momentum pemulihan ekonomi Kota Pontianak terus berlanjut meskipun dibayangi risiko dan tantangan baik eksternal maupun internal. Tantangan eksternal yang harus terus diwaspadai antara lain resiko geopolitik, inflasi dunia yang tinggi dan ekonomi global.

Memasuki tahun 2023, pertumbuhan ekonomi Kota Pontianak diperkirakan masih stabil dengan sudah normalnya aktivitas perekonomian pasca pandemi Covid-19. Dengan perkembangan itu, pertumbuhan ekonomi Kota Pontianak tahun 2024 diperkirakan bisa mencapai 4,50 - 5,10%.

Dari sisi produksi (lapangan usaha) maka diprediksi tiga besar lapangan usaha yang tetap menjadi andalan pertumbuhan di Kota Pontianak yaitu Industri Pengolahan, Konstruksi dan Perdagangan Besar dan Eceran; Reparasi Mobil dan Sepeda Motor. Sementara dari sisi pengeluaran, pemulihan konsumsi masyarakat akan terdorong dengan kuat dan berperan sebagai katalisator pemulihan ekonomi.

Inflasi Kota Pontianak pada tahun 2022 tercatat naik menjadi 6,35%

dibandingkan dengan tahun sebelumnya sebagai dampak adanya kenaikan harga BBM. Memasuki tahun 2023 inflasi Kota Pontianak diperkirakan masih bisa terkendali dengan didukung oleh kinerja Tim Pengendalian Inflasi Daerah (TPID) untuk menciptakan kebijakan yang tepat bersama Bank Indonesia. Di tahun 2024 di targetkan inflasi Kota Pontianak pada 3% ± 1%.

Pemulihan ekonomi Kota Pontianak selama dua tahun ini dilakukan secara berkualitas dan inklusif. Perbaikan ekonomi dan program perlindungan sosial selama pandemi Covid-19 berhasil mencegah tingginya angka kemiskinan dan pengangguran. Daya beli penduduk kelompok 40 persen ke bawah relatif dapat terjaga dengan adanya berbagai program perlindungan sosial pemerintah. Program ini mampu memitigasi dampak negatif pandemi yang masif sehingga mampu menurunkan tingkat kemiskinan menjadi 4,46% pada tahun 2022 dan diharapkan dapat ditekan lagi pada tahun 2023 ini. Di tahun 2024 ditargetkan angka kemiskinan Kota Pontianak adalah 4,3-4,4%.

Sementara Tingkat Pengangguran Terbuka (TPT) yang mengalami kenaikan akibat Pandemi Covid-19 (tahun 2021 TPT kota Pontianak 12,38%) berhasil diturunkan di tahun 2022 menjadi 9,92%. Dan di tahun 2024 diproyeksi TPT Kota Pontianak sebesar 8,35 – 9,92%.

Indikator kesejahteraan lainnya yang mengalami perbaikan pada tahun 2022 adalah Indeks Pembangunan Manusia (IPM). IPM Kota Pontianak pada tahun 2022 sudah melampaui angka 80% atau tepatnya pada angka 80,48 dan termasuk kategori sangat tinggi. Capaian ini juga di atas capaian IPM Nasional dan Provinsi Kalimantan Barat. Untuk tahun 2024 target IPM Kota Pontianak juga direncanakan meningkat, yaitu pada angka 81,20.

Dengan dukungan berbagai faktor dan meningkatnya optimisme pemulihan ekonomi, ekonomi Kota Pontianak diperkirakan akan terus tumbuh kedepannya. Berikut ini gambaran/kerangka proyeksi/asumsi dasar ekonomi makro Kota Pontianak Tahun 2024

Tabel 3.6.
Gambaran/Kerangka Asumsi Ekonomi Makro
Kota Pontianak Tahun 2021-2024

No	Uraian	Realisasi		Target RKPD-2023	Proyeksi 2024
		2021	2022		
1	Pertumbuhan Ekonomi (%)	4,60	4,98	4,20 – 5,00	4,50 – 5,10
2	Inflasi (%)	1,16	6,35	3 ± 1	3 ± 1
3	Angka Kemiskinan (%)	4,58	4,46	4,31 – 4,34	4,3 – 4,4
4	Tingkat Pengangguran Terbuka (%)	12,38	9,92	8,40 – 10,30	8,35 – 9,92
5	Indeks Pembangunan Manusia (IPM)	79,93	80,48	80,40	81,20
6	Indeks Gini	0,33	0,34	0,33	0,322

Sumber: BPS Kota Pontianak, Dokumen RPD Kota Pontianak Tahun 2024-2026

3.2 ARAH KEBIJAKAN KEUANGAN DAERAH

Secara umum kebijakan keuangan Pemerintah Kota Pontianak di tahun 2024 diarahkan untuk menanggulangi isu-isu strategis yang memerlukan penanganan cepat dan tepat, dan mengarahkan pada sektor pendorong utama pembangunan guna tercapainya pertumbuhan ekonomi yang direncanakan, serta tercapainya target-target kinerja yang direncanakan dalam Tahun pertama RPD Kota Pontianak 2024 - 2026.

Berdasarkan Peraturan Pemerintah Nomor 12 tahun 2019 tentang Pengelolaan Keuangan Daerah, maka pengelolaan keuangan daerah harus dilakukan dengan prinsip-prinsip tertib, efisien, ekonomis, efektif, transparan,

dan bertanggung jawab dengan memperhatikan rasa keadilan, kepatutan, manfaat untuk masyarakat serta taat pada ketentuan peraturan perundang-undangan.

Adapun kebijakan umum dalam pengelolaan keuangan daerah Kota Pontianak dapat diuraikan sebagai berikut:

- **Tertib**

Tertib dalam pengelolaan keuangan daerah mengharuskan agar pengelolaan keuangan daerah dilaksanakan sesuai urutan proses yang telah ditentukan, mulai dari perencanaan, penganggaran, penatausahaan, pelaporan, evaluasi. Pelaksanaan masing-masing komponen tersebut juga harus sesuai peraturan perundangan yang telah ditetapkan

- **Efisiensi, ekonomis dan efektivitas.**

Dana yang tersedia harus dimanfaatkan dengan sebaik mungkin untuk dapat menghasilkan peningkatan pelayanan kesejahteraan yang maksimal guna kepentingan masyarakat. Oleh karena itu, untuk dapat mengendalikan tingkat efisiensi dan efektivitas anggaran, maka dalam perencanaan perlu ditetapkan secara jelas, tujuan, sasaran, hasil dan manfaat yang akan diperoleh masyarakat dari suatu kegiatan yang diprogramkan.

- **Transparansi dan bertanggung jawab**

Transparansi dalam pengelolaan keuangan daerah merupakan salah satu persyaratan untuk mewujudkan pemerintahan yang baik, bersih dan bertanggungjawab. Mengingat anggaran daerah merupakan salah satu sarana evaluasi pencapaian kinerja dan tanggung jawab Pemerintah dalam menyejahterakan masyarakat, maka APBD harus dapat memberikan informasi yang jelas tentang tujuan, sasaran, hasil dan manfaat yang diperoleh masyarakat dari suatu kegiatan yang dianggarkan. Selain itu setiap dana yang diperoleh, penggunaannya harus dapat dipertanggung jawabkan.

- **Keadilan, kepatutan dan manfaat**

Sumber Pendanaan pemerintah didapat dari masyarakat baik berupa pajak, retribusi atau pungutan lain yang sah sesuai peraturan perundangan. Untuk itu pemerintah daerah wajib mengalokasikan penggunaannya secara adil dan merata agar dapat dinikmati oleh seluruh kelompok masyarakat tanpa diskriminasi dalam pemberian pelayanan. Selain itu asas kepatutan dan manfaat juga harus di kedepankan bahwa anggaran yang tersedia sepatutnya lebih diprioritaskan alokasi dan manfaatnya untuk masyarakat.

- **Taat pada ketentuan peraturan perundangan.**

Bahwa seluruh proses pengelolaan keuangan yang ada harus taat dan patuh pada ketentuan peraturan perundangan yang berlaku.

Dalam rangka perencanaan, kebijakan keuangan daerah juga disusun sinkron dengan penyusunan APBD. Hal ini harus terapkan karena dokumen RKPD akan menjadi pedoman dan dasar dalam pembahasan KUA dan PPAS yang menjadi cikal bakal APBD. Secara umum perencanaan keuangan dalam dokumen perencanaan dibagi dalam 3 (tiga) komponen utama yaitu Pendapatan Daerah, Belanja Daerah dan Pembiayaan Daerah. Tujuan utama dari Bab ini adalah untuk mengetahui sumber-sumber penerimaan dan pengeluaran yang akan dialokasikan untuk pembangunan kota pontianak sesuai perencanaan yang disusun.

Secara umum rencana kebijakan keuangan dalam RKPD tahun 2024 adalah merupakan kebijakan tahun pertama dari kebijakan keuangan di dalam dokumen RPD Kota Pontianak tahun 2024 – 2026.

Berikut data rencana keuangan daerah tahun 2024 berdasarkan Dokumen RPD Kota Pontianak Pontianak Tahun 2024 – 2026 disajikan dalam tabel berikut:

Tabel 3.7.

Rencana Pendapatan, Belanja dan Pembiayaan Daerah Tahun 2024
Berdasarkan Perubahan RPD Tahun 2024-2026 (Tahun ke -1)

KODE	URAIAN	Target RPD tahun 2024
4	PENDAPATAN DAERAH	1.945.998.315.000,00
4.1	Pendapatan Asli Daerah	633.483.100.000,00
4.2	Pendapatan Transfer	1.305.015.215.000,00
4.3	Lain Lain Pendapatan Daerah Yang Sah	7.500.000.000,00
5	BELANJA DAERAH	1.935.048.315.000,00
5.1	Belanja Operasi	1.317.360.073.000,00
5.2	Belanja Modal	612.688.242.000,00
5.3	Belanja Tidak Terduga	5.000.000.000,00
6	PEMBIAYAAN DAERAH	-10.950.000.000,00
6.1	Penerimaan Pembiayaan	10.050.000.000,00
6.2	Pengeluaran Pembiayaan	21.000.000.000,00

3.2.1 Kebijakan Pendapatan Daerah

Sesuai dengan ruang lingkup keuangan daerah, pengelolaan Pendapatan Kota Pontianak diarahkan pada sumber-sumber pendapatan yang selama ini telah menjadi sumber penerimaan Kas daerah dengan tetap mengupayakan sumber-sumber pendapatan yang baru.

Menurut Undang-Undang Nomor 23 Tahun 2014 tentang Pemerintahan Daerah, bahwa pendapatan daerah adalah semua hak Daerah yang diakui sebagai penambah nilai kekayaan bersih dalam periode tahun anggaran yang bersangkutan. Pendapatan Daerah menurut Peraturan Pemerintah Nomor 12 Tahun 2019 tentang Pengelolaan Keuangan Daerah diketahui adalah semua penerimaan uang melalui Rekening Kas Umum Daerah yang tidak perlu dibayar kembali oleh Daerah dan penerimaan lainnya yang sesuai dengan ketentuan peraturan perundang-undangan diakui sebagai penambah ekuitas yang merupakan hak daerah dalam 1 (satu) tahun anggaran.

Pendapatan Daerah sebagaimana Peraturan Pemerintah Nomor 12 Tahun 2019 tentang Pengelolaan Keuangan Daerah terdiri atas : (1) pendapatan asli daerah; (2) pendapatan transfer; dan (3) lain-lain pendapatan daerah yang sah.

Pendapatan Daerah yang direncanakan harus merupakan perkiraan yang terukur secara rasional dan memiliki kepastian serta harus berdasarkan pada ketentuan peraturan perundang-undangan, dengan mempedomani kebijakan sebagai berikut:

1. Pendapatan Asli Daerah (PAD)

Pendapatan Asli Daerah adalah sumber keuangan daerah yang digali dari wilayah daerah yang bersangkutan yang terdiri dari:

- a. Penganggaran Pajak Daerah dan Retibusi Daerah yang sudah mempertimbangkan Undang-Unadang No 1 tahun 2022 tentang Hubungan Keuangan Antara Pemerintah Pusat dan Pemerintah Daerah

b. Penganggaran hasil pengelolaan kekayaan daerah yang dipisahkan, dengan memperhatikan nilai kekayaan daerah yang dipisahkan dan perolehan manfaat ekonomi, sosial dan/atau manfaat lainnya dalam jangka waktu tertentu, meliputi:

- 1) Keuntungan sejumlah tertentu dalam jangka waktu tertentu berupa deviden, bunga dan pertumbuhan nilai perusahaan daerah yang mendapatkan investasi pemerintah daerah;
- 2) Peningkatan berupa jasa dan keuntungan bagi hasil investasi sejumlah tertentu dalam jangka waktu tertentu;
- 3) Peningkatan penerimaan daerah dalam jangka waktu tertentu sebagai akibat langsung dari investasi yang bersangkutan;
- 4) Peningkatan penyerapan tenaga kerja sejumlah tertentu dalam jangka waktu tertentu sebagai akibat langsung dari investasi yang bersangkutan; dan/atau
- 5) Peningkatan kesejahteraan masyarakat sebagai akibat dari investasi pemerintah daerah.

c. Penganggaran lain-lain PAD yang sah, yang meliputi;

- 1) Hasil Penjualan BMD yang tidak dipisahkan;
- 2) Hasil Pemanfaatan BMD yang tidak dipisahkan
- 3) Penerimaan Jasa Giro
- 4) Pendapatan Bunga
- 5) Pendapatan Denda Pajak Daerah
- 6) Pendapatan Denda Retribusi Daerah
- 7) Pendapatan BLUD
- 8) Pendapatan Denda Atas Pelanggaran Perda
- 9) Hasil Pemanfaatan Kekayaan Daerah
- 10) Pendapatan Denda atas Keterlambatan pelaksanaan Pekerjaan
- 11) Pendapatan dari pengembalian
- 12) Penerimaan atas tuntutan ganti kerugian keuangan daerah

2. Pendapatan Transfer, meliputi:

a. Pendapatan Transfer dari Pemerintah Pusat, meliputi:

- 1) Dana Perimbangan, merupakan pendapatan yang bersumber dari APBN yang dialokasikan kepada daerah untuk mendanai kebutuhan daerah dalam rangka pelaksanaan desentralisasi. Dana perimbangan terdiri dari:
 - Dana Transfer Umum berupa Dana Bagi Hasil (DBH)
 - Dana Alokasi Umum (DAU) , yang terdiri atas :
 - o DAU yang tidak ditentukan penggunaannya
 - o DAU untuk penggajian formasi PPPK
 - o DAU untuk Pendanaan Kelurahan
 - o DAU Bidang Pendidikan
 - o DAU Bidang Kesehatan
 - o DAU Bidang Pekerjaan Umum
 - Dana Alokasi Khusus (DAK) Fisik
 - Dana Alokasi Khusus (DAK) Non Fisik
- 2) Dana Insentif Daerah (DID), merupakan pendapatan yang bersumber dari APBN yang diperuntukkan kepada daerah tertentu berdasarkan

kriteria tertentu dengan tujuan untuk memberikan penghargaan atas perbaikan dan/atau pencapaian kinerja tertentu.

DID akan dianggarkan sesuai dengan dengan Keputusan yang dikeluarkan oleh Pemerintah Pusat yang penggunaannya sesuai peruntukannya.

b. Pendapatan Transfer Antar Daerah, meliputi:

1) Dana Bagi Hasil Pajak

Dalam hal ini, Bagi Hasil (DBH) Pajak adalah berasal dari Pemerintah Provinsi Kalimantan Barat sebagai berikut:

- DBH Pajak Kendaraan Bermotor
- DBH Bea Balik Nama Kendaraan Bermotor
- DBH Pajak Bahan Bakar Kendaraan Bermotor
- DBH Pajak Air Permukaan
- DBH Pajak Rokok

2) Bantuan Keuangan, biasanya akan dianggarkan sesuai dengan Keputusan yang dikeluarkan oleh Pemerintah Daerah Lainnya yang penggunaannya sesuai peruntukannya.

3. Lain-lain Pendapatan Daerah Yang Sah

Adalah pendapatan daerah dari sumber lain, yang dilaksanakan sesuai dengan peraturan perundang-undangan yang berlaku, yang meliputi.

- a. Pendapatan Hibah, merupakan bantuan berupa uang, barang, dan/atau jasa yang berasal dari Pemerintah Pusat, Pemerintah Daerah lain, masyarakat, dan badan usaha dalam negeri atau luar negeri yang tidak mengikat untuk menunjang peningkatan penyelenggaraan Urusan Pemerintahan yang menjadi kewenangan daerah sesuai dengan ketentuan peraturan perundang-undangan.
- b. Dana Darurat, merupakan dana yang berasal dari APBN yang diberikan kepada daerah pada tahap pasca bencana untuk mendanai keperluan mendesak yang diakibatkan oleh bencana yang tidak mampu ditanggulangi oleh daerah dengan menggunakan sumber APBD sesuai dengan ketentuan peraturan perundangan.
- c. Lain-lain Pendapatan sesuai dengan ketentuan Peraturan Perundang-Undangan.

Adapun rancangan kebijakan pendapatan daerah Kota Pontianak Tahun Anggaran 2024 dapat diuraikan sebagai berikut :

Kebijakan Pendapatan Daerah untuk Tahun Anggaran 2024 diproyeksikan sebesar Rp. 1.945.998.315.000, naik Rp. 111.312.129.695 atau 6,07% dari Pendapatan Daerah dalam APBD Tahun 2023 yang ditargetkan sebesar Rp. 1.834.686.185.305 dengan rincian sebagai berikut:

1. **Pendapatan Asli Daerah** (PAD) di dalam RKPD Kota Pontianak Tahun 2024 diproyeksikan sebesar Rp. 633.483.100.000, naik Rp.35.851.592.000 atau 6,00% dari PAD dalam APBD Tahun 2023 yang ditargetkan sebesar Rp. 597.631.508.000. Meningkatnya rencana PAD tahun 2024 dibandingkan target APBD Tahun 2023 menunjukkan optimisme terhadap kondisi perekonomian Kota Pontianak yang semakin membaik setelah dilanda pandemi Covid 19 pada tahun 2020 dan tahun 2021 lalu .

Berikut rincian rencana PAD Kota Pontianak Tahun 2024, dimana nomemklatur Pajak Daerah dan Retribusi Daerah telah menyesuaikan dengan Undang-Undang No.1 tahun 2022 tentang Hubungan keuangan Antara Pemerintah Pusat dan pemerintah Daerah.

Tabel 3.8.
Rincian PAD Kota Pontianak Tahun 2024

KODE	URAIAN	JUMLAH
4.1	PENDAPATAN ASLI DAERAH	633.483.100.000
4.1.01	Pajak Daerah	423.100.000.000
	1 Pajak Barang dan Jasa Tertentu (PBJT)	
	- makanan dan minuman	101.000.000.000
	- tenaga listrik	80.000.000.000
	- jasa Perhotelan	28.000.000.000
	- Jasa Parkir	6.000.000.000
	- Jasa Kesenian dan Hiburan	20.000.000.000
	2 Pajak Reklame	17.000.000.000
	3 Pajak Sarang Burung Walet	100.000.000
	4 Bea Perolehan Hak atas Tanah dan Bangunan	117.000.000.000
	5 Pajak Bumi dan Bangunan Perdesaan dan Perkotaan (PBB-P2)	54.000.000.000
4.1.02	Retribusi Daerah	57.368.400.000
	1 Retribusi Jasa Umum	
	- pelayanan kesehatan	6.442.110.000
	- pelayanan kebersihan	26.226.400.000
	- pelayanan parkir tepi jalan umum	3.000.000.000
	- pelayanan pasar	3.980.800.000
	2 Retribusi Jasa Usaha	
	- penyediaan tempat khusus parkir	1.200.000.000
	- pelayanan rumah pemotongan hewan ternak	661.100.800
	- pelayanan jasa kepelabuhan	2.500.713.000
	- pelayanan tempat rekreasi, pariwisata, dan olahraga	3.562.150.400
	- penjualan hasil produksi usaha Pemerintah Daerah	109.678.800
	- Pemanfaatan Aset Daerah yang tidak mengganggu Penyelenggaraan Tugas dan Fungsi Organisasi Perangkat Daerah	5.185.447.000
	3 Retribusi Perizinan Tertentu	
	- persetujuan bangunan gedung	4.500.000.000
4.1.03	Hasil Pengelolaan Kekayaan Daerah yg Dipisahkan	37.229.200.000
	1 Dari PDAM	22.000.000.000
	2 Dari Bank Kalbar	13.654.200.000
	3 Dari Bank Perkreditan Rakyat Khatulistiwa	1.575.000.000
4.1.04	Lain-lain PAD yang Sah	115.785.500.000

KODE	URAIAN	JUMLAH
1	Hasil Penjualan BMD yang Tidak Dipisahkan	550.000.000
2	Penerimaan Jasa Giro	3.000.000.000
3	Pendapatan Denda pajak	2.000.000.000
4	Pendapatan Denda Retribusi	30.000.000
6	Pendapatan denda atas pelanggaran Perda	5.500.000
7	Pendapatan BLUD	110.000.000.000
8	Hasil Pemanfaatan BMD Yang Tidak Dipisahkan	100.000.000
9	Penerimaan atas Tuntutan Ganti Kerugian Keuda	100.000.000
JUMLAH PAD		633.483.100.000

2. **Pendapatan Transfer** di dalam RKPD Kota Pontianak Tahun 2024 diproyeksikan sebesar Rp. 1.305.015.215.000 naik Rp. 75.460.537.695 atau 6,14% dari Pendapatan Transfer dalam APBD Tahun Anggaran 2023 yang ditargetkan sebesar Rp. 1.229.554.677.305.

Meningkatnya rencana Pendapatan Transfer tahun 2024 dibandingkan target APBD Tahun 2023 juga menunjukkan optimisme terhadap kondisi perekonomian Nasional dan Provinsi Kalimantan Barat yang sempat terpuruk akibat pandemi Covid 19 pada tahun 2020 dan 2021.

3. **Lain-Lain Pendapatan Daerah Yang Sah** di dalam RKPD Kota Pontianak Tahun 2024 diproyeksikan sebesar Rp 7.500.000.000 sama dengan alokasi dalam APBD Kota Pontianak Tahun Anggaran 2023 yang juga ditargetkan sebesar Rp. 7.500.000.000.

Pendapatan Hibah sebesar Rp. 7.500.000.000 tersebut di atas merupakan hibah dalam rangka program air bersih untuk Masyarakat Berpenghasilan Rendah (MBR). Anggaran Hibah ini akan diberikan oleh Pemerintah Pusat apabila Pemerintah Kota Pontianak telah memberikan Penyertaan Modal dengan nilai yang sama kepada Perusahaan Umum Daerah Air Minum Tirta Khatulistiwa.

Berdasarkan data-data dan penjelasan tersebut di atas serta mengacu pada asumsi-asumsi yang mendasarinya, maka data gambaran umum Pendapatan Daerah Kota Pontianak dari Tahun 2024 dapat dilihat pada tabel berikut:

Tabel 3.9.
Realisasi, Target dan Proyeksi Pendapatan Daerah Kota Pontianak Tahun 2019 s.d Tahun 2024

KODE	URAIAN	REALISASI APBD TAHUN 2019	REALISASI APBD TAHUN 2020	REALISASI APBD TAHUN 2021	REALISASI APBD TAHUN 2022	APBD 2023	RKPD TAHUN 2024
4.1	PENDAPATAN ASLI DAERAH	478.790.894.895	403.422.945.219	413.401.586.270	537.797.747.855	597.631.508.000	633.483.100.000
4.1.01	Pajak Daerah	332.139.762.217	258.825.643.687	273.921.641.197	349.602.716.908	418.100.000.000	423.100.000.000
4.1.02	Retribusi Daerah	39.515.721.695	40.145.664.723	36.789.417.802	44.571.099.429	60.388.648.000	57.368.400.000
4.1.03	Hasil Pengelolaan Kekayaan Daerah yg Dipisahkan	25.059.575.372	20.736.845.573	14.170.223.346	24.502.806.931	25.004.000.000	37.229.200.000
4.1.04	Lain-lain PAD yang Sah	82.075.835.611	83.714.791.236	88.520.303.925	119.121.124.588	94.138.860.000	115.785.500.000
4.2	PENDAPATAN TRANSFER	1.216.104.828.185	1.062.590.864.860	1.090.807.268.181	1.159.599.758.375	1.229.554.677.305	1.305.015.215.000
4.2.01	Pendapatan Transfer Pemerintah Pusat	1.002.553.952.787	896.318.747.446	912.754.641.188	979.321.954.301	982.783.017.000	1.052.882.545.000
4.2.01.01	Dana Perimbangan	945.027.112.787	868.690.778.446	880.847.762.188	945.665.275.301	982.783.017.000	1.052.882.545.000
	1. Dana bagi Hasil (DBH)	38.860.106.726	51.228.475.064	83.561.957.507	79.767.477.013	58.756.231.000	60.880.142.000
	2. Dana Alokasi Umum (DAU)	726.769.846.000	658.270.110.000	646.760.997.000	641.217.989.619	710.591.805.000	752.607.246.000
	3. Dana Alokasi Khusus (DAK) Fisik	79.977.938.398	57.882.304.142	56.174.991.405	58.730.112.869	29.028.671.000	49.635.429.000
	4. Dana Alokasi Khusus (DAK) Non Fisik	99.419.221.663	101.309.889.240	94.349.816.276	165.949.695.800	184.406.310.000	189.759.728.000
4.2.01.02	Dana Insentif Daerah (DID)	57.526.840.000	27.627.969.000	31.906.879.000	33.656.679.000	0	0
4.2.02	Pendapatan Transfer Antar Daerah	213.550.875.398	166.272.117.414	178.052.626.993	180.277.804.074	246.771.660.305	252.132.670.000
4.2.02.01	Pendapatan Bagi Hasil Pajak Dari Provinsi	211.469.117.798	165.672.117.414	175.572.626.993	180.137.804.074	244.690.660.305	250.051.670.000
4.2.02.02	Bantuan Keuangan	2.081.757.600	600.000.000	2.480.000.000	140.000.000	2.081.000.000	2.081.000.000
4.3	LAIN2 PENDAPATAN DAERAH YANG SAH	69.117.699.574	81.218.497.177	69.512.573.000	7.500.000.000	7.500.000.000	7.500.000.000
4.3.01	Pendapatan Hibah	69.117.699.574	81.218.497.177	69.512.223.000	7.500.000.000	7.500.000.000	7.500.000.000
4.3.03	Lain-lain Pendapatan Sesuai dengan Ketentuan Peraturan Perundang-Undangan			350.000			
JUMLAH PENDAPATAN DAERAH		1.764.013.422.654	1.547.232.307.256	1.573.721.427.451	1.704.897.506.230	1.834.686.185.305	1.945.998.315.000

Upaya-upaya Pemerintah Kota Pontianak Dalam Mencapai Target Pendapatan

Salah satu upaya yang telah dilakukan dan diandalkan untuk meningkatkan penerimaan daerah adalah dengan menggali sumber-sumber pungutan daerah berdasarkan ketentuan yang memenuhi kriteria pungutan daerah yang baik dan benar serta tidak bertentangan dengan peraturan perundang-undangan yang berlaku.

Adapun arah pengelolaan Pendapatan Asli Daerah difokuskan pada langkah-langkah sebagai berikut:

1. Pemantapan kelembagaan dan sistem pemugutan pendapatan daerah;
2. Intensifikasi dan ekstensifikasi sumber-sumber pendapatan daerah;
3. Peningkatan koordinasi dan pengawasan terhadap pemungutan pendapatan daerah;
4. Peningkatan pelayanan publik, baik dari sisi kecepatan pelayanan maupun kemudahan pembayaran untuk memperoleh informasi dan kesadaran masyarakat wajib pajak/retribusi daerah;
5. Pemanfaatan sumber daya organisasi secara efektif dan efisien;
6. Peningkatan upaya sosialisasi pendapatan daerah;
7. Peningkatan kualitas data dasar seluruh pendapatan daerah;
8. Peningkatan peran dan fungsi UPT-PPD sebagai ujung tombak pelayanan publik;
9. Peningkatan sinergitas dan koordinasi pendapatan asli daerah dengan Pemerintah Pusat, Kabupaten/Kota serta instansi terkait.

3.2.2 Kebijakan Belanja Daerah

Menurut Undang-Undang Nomor 23 Tahun 2014, Belanja Daerah digunakan untuk pelaksanaan urusan pemerintahan konkuren yang menjadi kewenangan daerah yang terdiri atas urusan pemerintahan wajib dan urusan pemerintahan pilihan. Sedangkan jika diartikan dalam perspektif penganggaran, belanja daerah adalah kewajiban pemerintah daerah yang diakui sebagai pengurang nilai kekayaan bersih.

Belanja Daerah menurut Peraturan Pemerintah Nomor 12 Tahun 2019 tentang Pengelolaan Keuangan Daerah adalah semua kewajiban Pemerintah Daerah yang diakui sebagai pengurangan nilai kekayaan bersih dalam periode tahun anggaran berkenaan. Dengan berpedoman pada prinsip-prinsip penganggaran, belanja daerah dalam rancangan RKPD Kota Pontianak Tahun 2024 disusun dengan pendekatan anggaran kinerja yang berorientasi pada pencapaian hasil dari input yang direncanakan. Belanja daerah dipergunakan untuk mendanai pelaksanaan urusan pemerintahan yang menjadi kewenangan Pemerintah Kota Pontianak yang terdiri dari urusan pemerintahan wajib dan urusan pemerintahan pilihan sesuai dengan ketentuan peraturan perundang-undangan.

Belanja penyelenggaraan urusan wajib terdiri atas urusan pemerintahan wajib yang terkait pelayanan dasar dan yang tidak terkait pelayanan dasar. Belanja daerah diprioritaskan untuk melindungi dan meningkatkan kualitas kehidupan masyarakat dalam upaya memenuhi kewajiban daerah dalam rangka pemenuhan Standar Pelayanan Minimal yang diwujudkan dalam bentuk peningkatan pelayanan dasar di bidang pendidikan, kesehatan, pekerjaan umum dan penataan ruang, perumahan rakyat dan kawasan pemukiman, ketentraman, ketertiban umum dan perlindungan masyarakat, serta di bidang sosial. Belanja daerah untuk pendanaan urusan pemerintahan wajib yang tidak terkait dengan pelayanan dasar dialokasikan sesuai dengan kebutuhan daerah. Sedangkan untuk pendanaan urusan pemerintahan pilihan dialokasikan sesuai prioritas daerah dan potensi yang dimiliki daerah

berpedoman pada analisis standar belanja dan standar harga satuan regional yang disesuaikan dengan potensi yang dimiliki daerah.

Belanja Daerah Kota Pontianak diarahkan pada peningkatan proporsi belanja untuk kepentingan publik dengan tetap mengedepankan efisiensi, efektivitas dan penghematan sesuai dengan prioritas yang nantinya diharapkan dapat memberikan dukungan program-program strategis daerah.

Secara umum, kebijakan belanja Pemerintah Kota Pontianak diprioritaskan untuk melaksanakan urusan pemerintahan yang menjadi kewenangan pemerintah daerah dimana arah pengelolaan belanja daerah Kota Pontianak tahun 2024 diharapkan berorientasi pada :

- a. Anggaran daerah bertumpu pada kepentingan publik untuk perbaikan perekonomian masyarakat.
- b. Anggaran yang dikelola dengan hasil yang baik dan biaya rendah (*work better and cost less*).
- c. Anggaran Daerah yang efektif dan efisien
- d. Anggaran daerah yang mampu memberikan transparansi dan akuntabilitas secara rasional untuk keseluruhan siklus anggaran.
- e. Anggaran daerah harus mampu menumbuhkan profesionalisme kerja setiap Perangkat Daerah.
- f. Anggaran daerah yang dikelola dengan pendekatan kinerja (*performance oriented*) untuk seluruh jenis pengeluaran maupun pendapatan.

Disisi lain, anggaran daerah harus dapat memberikan keleluasaan bagi para pelaksanaannya untuk memaksimalkan pengelolaan dananya dengan memperhatikan prinsip *value for money*. Basis untuk melaksanakan pengelolaan anggaran daerah adalah bermuara pada suatu perencanaan anggaran yang matang, dengan melihat potensi pendapatan, melakukan efisiensi belanja serta mengembangkan sumber pembiayaan.

Penganggaran belanja daerah berdasarkan Peraturan Pemerintah Nomor 12 Tahun 2019 tentang Pengelolaan Keuangan Daerah meliputi:

1. Belanja Operasi

a. Belanja Pegawai

Belanja pegawai digunakan untuk menganggarkan kompensasi yang diberikan kepada Kepala Daerah/Wakil Kepala Daerah, pimpinan/anggota DPRD, dan pegawai ASN yang dianggarkan pada belanja SKPD bersangkutan serta ditetapkan sesuai dengan ketentuan peraturan perundang-undangan dengan memperhatikan hal-hal sebagai berikut:

- a) Penganggaran untuk gaji dan tunjangan Aparatur Sipil Negara (ASN) disesuaikan dengan ketentuan peraturan perundang-undangan serta memperhitungkan rencana kenaikan gaji pokok dan/atau tunjangan ASN serta pemberian gaji ketiga belas dan tunjangan hari raya. Termasuk didalam tunjangan yang dianggarkan adalah iuran jaminan kesehatan, iuran jaminan kecelakaan kerja dan jaminan kematian. Penganggaran Gaji dan Tunjangan ASN ini juga sudah memperhitungkan asumsi adanya penambahan ASN baru di tahun anggaran yang direncanakan.
- b) Belanja Tambahan Penghasilan ASN, dianggarkan sesuai dengan peraturan perundangan yang berlaku. Tambahan Penghasilan ASN ini terdiri atas Tambahan penghasilan berdasarkan beban kerja, berdasarkan kondisi kerja, berdasarkan kelangkaan profesi, berdasarkan prestasi kerja dan berdasarkan pertimbangan objektif lainnya. Termasuk di dalam Tambahan Penghasilan berdasarkan pertimbangan objektif lainnya adalah Tunjangan Profesi Guru dan Tambahan Penghasilan (Tamsil) Guru.

- c) Tambahan Penghasilan berdasarkan Pertimbangan Objektif lainnya. Termasuk di dalamnya adalah penganggaran belanja insentif pemungutan pajak daerah dan retribusi daerah, Tunjangan Profesi guru, Tambahan penghasilan guru PNSD, honorarium pengelola keuangan dan pengadaan barang jasa, serta Belanja jasa pengelolaan BMD.
- d) Belanja Gaji dan tunjangan DPRD
- e) Belanja Gaji dan Tunjangan KDh/WKDh
- f) Belanja penerimaan lainnya pimpinan DPRD serta KDH/WKDH.
- b. Belanja Barang dan Jasa
- Belanja barang dan jasa digunakan untuk menganggarkan pengadaan barang/jasa yang nilai manfaatnya kurang dari 12 (dua belas) bulan, termasuk barang/jasa yang akan diserahkan atau dijual kepada masyarakat/pihak ketiga. Pengadaan barang/jasa tersebut adalah dalam rangka untuk melaksanakan program dan kegiatan Pemerintahan Daerah.
- c. Belanja Bunga
- Belanja bunga digunakan untuk menganggarkan pembayaran bunga utang yang dihitung atas kewajiban pokok utang berdasarkan perjanjian pinjaman.
- d. Belanja Subsidi
- Belanja subsidi dapat dianggarkan dalam APBD digunakan agar harga jual produksi atau jasa yang dihasilkan oleh BUMN, BUMD dan/atau badan usaha milik swasta, sesuai dengan peraturan perundang-undangan sehingga dapat terjangkau oleh masyarakat. BUMN, BUMD dan / atau badan usaha milik swasta merupakan badan yang menghasilkan produk atau jasa Pelayanan Dasar masyarakat.
- e. Belanja Hibah
- Belanja hibah dapat diberikan kepada Pemerintah Pusat, Pemerintah Daerah lainnya, BUMN, BUMD dan/atau badan dan lembaga, serta organisasi kemasyarakatan yang berbadan hukum Indonesia, yang secara spesifik telah ditetapkan peruntukannya, bersifat tidak wajib dan tidak mengikat, serta tidak terus menerus setiap tahun anggaran, kecuali ditentukan lain sesuai dengan ketentuan peraturan perundang-undangan.
- Belanja hibah berupa uang, barang atau jasa dapat dianggarkan dalam APBD sesuai dengan kemampuan keuangan daerah setelah memprioritaskan pemenuhan belanja urusan pemerintahan wajib dan belanja urusan pemerintahan pilihan, kecuali ditentukan lain sesuai dengan peraturan perundang-undangan.
- Penganggaran belanja hibah dianggarkan pada SKPD terkait pada program, kegiatan, dan sub kegiatan sesuai dengan tugas dan fungsi perangkat daerah terkait. Untuk belanja hibah yang bukan merupakan urusan dan kewenangan pemerintah daerah sesuai dengan ketentuan peraturan perundang-undangan yang bertujuan untuk menunjang pencapaian sasaran program, kegiatan dan sub kegiatan pemerintah daerah, dianggarkan pada perangkat daerah yang melaksanakan urusan pemerintahan umum sesuai dengan ketentuan peraturan perundang-undangan.
- Termasuk dalam penganggaran Hibah di tahun 2024 adalah Hibah dalam rangka pelaksanaan Pilkada serentak tahun 2024 yang penganggaran Hibahnya dialokasikan untuk KPU, Bawaslu dan pengamanan Pilkada.
- f. Belanja Bantuan Sosial

Digunakan untuk menganggarkan pemberian bantuan berupa uang dan/atau barang kepada individu, keluarga, kelompok dan/atau masyarakat yang sifatnya tidak terus menerus dan selektif yang bertujuan untuk melindungi dari kemungkinan terjadinya resiko social, kecuali dalam keadaan tertentu dapat berkelanjutan.

Penganggaran Bantuan sosial dianggarkan Perangkat Daerah terkait pada program, kegiatan, dan sub kegiatan sesuai dengan tugas dan fungsi perangkat daerah tersebut.

2. Belanja Modal

Belanja modal digunakan untuk menganggarkan pengeluaran yang dilakukan dalam rangka pengadaan aset tetap dan aset lainnya.

Belanja Modal meliputi:

- a. Belanja modal tanah
- b. Belanja modal peralatan dan mesin
- c. Belanja modal gedung dan bangunan
- d. Belanja modal jalan, jaringan dan irigasi
- e. Belanja modal aset tetap lainnya

3. Belanja Tidak Terduga

Belanja tidak terduga merupakan pengeluaran anggaran atas beban APBD untuk keadaan darurat termasuk keperluan mendesak serta pengembalian atas kelebihan pembayaran atas penerimaan daerah tahun-tahun sebelumnya.

Keadaan darurat meliputi :

- a. bencana alam, bencana non-alam, bencana social dan/atau kejadian luar biasa;
- b. pelaksanaan operasi pencarian dan pertolongan; dan/atau
- c. kerusakan sarana/prasarana yang dapat mengganggu kegiatan pelayanan publik.

Sedangkan keperluan mendesak meliputi :

- a. kebutuhan daerah dalam rangka Pelayanan Dasar masyarakat yang anggarannya belum tersedia dalam tahun anggaran berjalan;
- b. Belanja Daerah yang bersifat mengikat dan belanja yang bersifat wajib;
- c. Pengeluaran Daerah yang berada diluar kendali Pemerintah Daerah dan tidak dapat diprediksikan sebelumnya, serta amanat peraturan perundangundangan; dan/atau
- d. Pengeluaran Daerah lainnya yang apabila ditunda akan menimbulkan kerugian yang lebih besar bagi Pemerintah Daerah danl atau masyarakat.

Kriteria keadaan darurat dan keperluan mendesak tersebut diatas harus ditetapkan dalam Perda tentang APBD tahun berkenaan.

Adapun kebijakan Belanja Daerah di dalam RKPD Kota Pontianak Tahun 2024 diproyeksikan sebesar Rp1.935.048.315.000 naik 8,91% atau bertambah sebesar Rp. 158.312.129.695 dari Belanja Daerah dalam APBD Kota Pontianak Tahun Anggaran 2023 yang ditargetkan sebesar Rp. 1.776.736.185.305 dengan rincian sebagai berikut:

1. **Belanja Operasi** di dalam RKPD Tahun 2024 diproyeksikan sebesar Rp. 1.317.360.073.000 naik 4,71% atau bertambah Rp. 59.289.176.236 dari Belanja Operasi di dalam APBD Kota Pontianak Tahun Anggaran 2023 yang ditargetkan sebesar Rp. 1.258.070.896.764.

2. **Belanja Modal** di dalam RKPD Tahun 2024 diperkirakan sebesar Rp. 612.688.242.000 naik 18,59% atau bertambah Rp. 96.022.953.459 dari belanja Modal pada APBD Kota Pontianak Tahun Anggaran 2023 yaitu sebesar Rp. 516.665.288.541.
3. **Belanja Tidak Terduga** di dalam RKPD Tahun 2024 diproyeksikan sebesar Rp.5.000.000.000,- naik dari APBD Kota Pontianak Tahun Anggaran 2023 yang dianggarkan sebesar Rp. 2.000.000.000.

Untuk kebijakan rencana belanja Operasi berupa belanja Pegawai, Belanja Hibah dan Belanja Bantuan Sosial pada RKPD Kota Pontianak tahun 2024 dapat dijabarkan sebagai berikut:

Tabel 3.10.
Perkiraan Rencana Belanja Pegawai pada RKPD Tahun 2024

No	URAIAN	JUMLAH
1.	Belanja Gaji dan Tunjangan ASN	391.909.915.000
	- Gaji dan tunjangan PNS	308.167.600.000
	- Gaji dan tunjangan PPPK	83.742.315.000
2.	Belanja Tambahan Penghasilan ASN	194.770.521.000
	- TPP PNS	174.155.147.000
	- TPP PPPK	20.615.374.000
3	Belanja Tambahan Penghasilan berdasarkan Pertimbangan Objektif Lainnya ASN	87.829.848.000
	- Insentif Pajak Daerah	12.000.000.000
	- Insentif Retribusi Daerah	2.742.288.000
	- Tunjangan Profesi Guru (DAK Non Fisik)	59.937.080.000
	- tambahan Penghasilan Guru (DAK Non Fisik)	1.870.500.000
	- Jasa Pelayanan Kesehatan bagi ASN	1.121.980.000
	- Honorarium Penanggung jawab pengelola keuangan dan pengadaan barang/jasa	9.000.000.000
	- Jasa Pengelolaan BMD	1.158.000.000
4	Belanja Gaji dan Tunjangan DPRD	28.365.000.000
5	Belanja Gaji dan Tunjangan KDH/WKDH	180.000.000
6	Belanja Penerimaan Lainnya Pimpinan DPRD serta KDH/WKDH	1.108.370.000
	- Belanja Dana Operasional Pimpinan DPRD	393.120.000
	- Belanja Dana Operasional KDH/WKDH	715.250.000
7	Belanja Pegawai BLUD	30.320.850.000
	JUMLAH	734.484.504.000

- Asumsi dasar perhitungan Gaji dan Tunjangan PNS adalah tidak ada kenaikan gaji pokok dan tidak ada asumsi penerimaan ASN baru. Selain itu sudah diperhitungkan adanya ASN yang pensiun. Anggaran ini sudah termasuk THR dan Gaji ke-13.
- Asumsi dasar perhitungan Gaji dan Tunjangan PPK adalah untuk formasi PPPK tahun 2022 sebanyak 553 orang dan formasi PPPK tahun 2023 sebanyak 900 orang. Anggaran untuk penggajian PPPK tahun 2024 berhadapan dengan rencana DAU tertentu (DAU untuk penggajian PPPK). Anggaran ini sudah termasuk THR dan Gaji ke-13.

- Asumsi dasar perhitungan Tambahan penghasilan PNS adalah tidak ada kenaikan tarif TPP dan tidak ada penerimaan ASN baru. Selain itu sudah diperhitungkan adanya ASN yang pensiun.
- Asumsi dasar perhitungan Tambahan penghasilan PPPK adalah untuk formasi PPPK tahun 2022 sebanyak 553 orang dan formasi PPPK tahun 2023 sebanyak 900 orang.
-

Tabel 3.11.
Perkiraan Rencana Belanja Hibah dan Bantuan Sosial
pada RKPD Tahun 2024

KODE	URAIAN BELANJA OPERASI	JUMLAH	KETERANGAN
5.1.05	Belanja Hibah	79.801.836.000	
	- Belanja Hibah kepada Badan Lembaga Organisasi Kemasyarakatan yang Berbadan Hukum Indonesia	11.900.000.000	Tersebar di beberapa OPD
	- Hibah Kepada KPU	15.000.000.000	Badan Kesbangpol
	- Hibah Kepada Bawaslu	5.000.000.000	Badan Kesbangpol
	- Hibah Untuk Pengamanan Pilkada	5.100.000.000	Badan Kesbangpol
	- Hibah BOP PAUD	6.454.614.000	Dinas Pendidikan dan Kebudayaan
	- Hibah BOP Kesetaraan	1.945.170.000	Dinas Pendidikan dan Kebudayaan
	- Hibah Dana BOS (untuk Sekolah Swasta)	31.087.462.000	Dinas Pendidikan dan Kebudayaan
	- Belanja Hibah Bantuan Keuangan kepada Partai Politik	3.314.590.000	Badan Kesbangpol
5.1.06	Belanja Bantuan Sosial	8.200.000.000	
	- Bansos untuk siswa miskin / tidak mampu	1.000.000.000	Dinas Pendidikan dan Kebudayaan
	- Bansos untuk pengobatan	2.000.000.000	Dinas Kesehatan
	- Bansos untuk masyarakat miskin yang tidak mendapatkan bantuan dari kemensos	2.000.000.000	Dinas Sosial
	- Bansos Bantuan Rumah Tidak Layak Huni	2.000.000.000	Dinas Perumahan Rakyat dan Kawasan Permukiman
	- Bansos Tali Asih akibat pelaksanaan proyek	1.000.000.000	Dinas PUPR
	- Bantuan untuk Mahasiswa / Pemuda/ Pelajar tidak mampu	200.000.000	Dinas Kepemudaan Olahraga dan Pariwisata

Mengacu pada asumsi yang mendasarinya, maka data Belanja Daerah Kota Pontianak Tahun 2019 sampai Target RKPD Tahun 2024 dapat dilihat pada tabel berikut:

Tabel 3.12.
Realisasi, Target dan Proyeksi Belanja Daerah Kota Pontianak Tahun 2019 s.d Tahun 2024

KODE	URAIAN	REALISASI APBD TAHUN 2019	REALISASI APBD TAHUN 2020	REALISASI APBD TAHUN 2021	REALISASI APBD TAHUN 2022	APBD 2023	RKPD TAHUN 2024
5.1	BELANJA OPERASI	1.179.713.012.341	1.216.040.457.903	1.246.476.217.669	1.221.444.695.727	1.258.070.896.764	1.317.360.073.000
5.1.01	Belanja Pegawai	569.072.029.421	650.525.368.912	670.797.755.032	622.528.393.122	642.824.524.724	734.484.504.000
5.1.02	Belanja Barang dan Jasa	586.969.628.885	528.958.140.557	549.562.092.162	543.140.713.659	536.419.718.840	494.873.733.000
5.1.03	Belanja Bunga			803.250.000	1.017.745.067	1.200.000.000	0
5.1.05	Belanja Hibah	14.530.988.613	30.473.684.583	21.457.197.141	48.302.130.176	71.115.353.200	79.801.836.000
5.1.06	Belanja Bantuan Sosial	7.404.443.756	6.083.263.851	3.855.923.334	6.455.713.703	6.511.300.000	8.200.000.000
5.2	BELANJA MODAL	437.337.696.211	423.881.731.785	388.559.816.896	446.328.310.367	516.665.288.541	612.688.242.000
5.3	BELANJA TIDAK TERDUGA	580.098.424	37.794.018.268	3.222.556.667	621.779.234	2.000.000.000	5.000.000.000
5.4	BELANJA TRANSFER				100.000.000		
JUMLAH BELANJA DAERAH		1.617.630.806.976	1.677.716.207.957	1.638.258.591.232	1.668.494.785.328	1.776.736.185.305	1.935.048.315.000

3.2.3 Kebijakan Pembiayaan Daerah

Pembiayaan Daerah merupakan penganggaran dalam APBD yang meliputi semua penerimaan yang perlu dibayar kembali dan/atau semua pengeluaran yang akan diterima kembali, baik pada tahun berkenaan maupun pada tahun anggaran berikutnya.

Pengelolaan pembiayaan daerah diarahkan pada kebutuhan percepatan pembangunan dengan mempertimbangkan kekuatan Anggaran Pendapatan dan Belanja Daerah. Struktur pembiayaan daerah dalam Anggaran Pendapatan dan Belanja Daerah terdiri dari penerimaan pembiayaan dan pengeluaran pembiayaan.

1. Penerimaan Pembiayaan Daerah dapat bersumber dari :
 - a. Sisa Lebih Penggunaan Anggaran (SiLPA) tahun sebelumnya
 - b. Pencairan Dana Cadangan
 - c. Hasil Penjualan Kekayaan Daerah yang dipisahkan
 - d. Penerimaan pinjaman daerah
 - e. Penerimaan kembali pemberian pinjaman daerah
 - f. Penerimaan pembiayaan lainnya sesuai dengan ketentuan peraturan perundang-undangan
2. Pengeluaran Pembiayaan Daerah dapat digunakan untuk :
 - a. Pembayaran cicilan pokok utang yang jatuh tempo
 - b. Penyertaan modal daerah
 - c. Pembentukan dana cadangan
 - d. Pemberian pinjaman daerah
 - e. Pengeluaran pembiayaan lainnya sesuai dengan ketentuan peraturan perundang-undangan

Struktur pembiayaan akan memperlihatkan kinerja anggaran apakah mengalami defisit ataukah surplus. Apabila *performance budgeting* memperlihatkan terjadinya defisit anggaran, ada beberapa jenis penerimaan pembiayaan daerah yang dapat dijadikan pilihan untuk menutup defisit tersebut. Sebaliknya apabila terjadi surplus kinerja anggaran, ada beberapa jenis pengeluaran pembiayaan daerah yang dimanfaatkan oleh Pemerintah Daerah yakni untuk komponen pengeluaran pembiayaan daerah. Pembiayaan daerah hakikatnya adalah dimaksudkan untuk tujuan:

1. Peningkatan manajemen pembiayaan daerah mengarah kepada akurasi, efisiensi, efektifitas dan profitabilitas;
2. APBD dalam keadaan surplus, kebijakan yang diambil adalah :
 - a. Melakukan transfer ke persediaan kas dalam bentuk giro / deposito,
 - b. Penyertaan modal, atau
 - c. Sisa lebih perhitungan anggaran tahun berjalan.
3. APBD dalam keadaan defisit, kebijakan yang diambil adalah :
 - a. Memanfaatkan anggaran yang berasal dari SILPA tahun lalu, atau
 - b. Menjual aset/kekayaan daerah,
 - c. Melakukan pinjaman / menjual obligasi,
 - d. Menunda pelaksanaan kegiatan sesuai skala prioritas.

Kebijakan pembiayaan penerimaan daerah perlu dilakukan penyesuaian dengan kondisi riil realisasi yang dicapai. Hal-hal yang perlu diperhatikan dalam penerimaan pembiayaan daerah meliputi:

1. Penganggaran Sisa Lebih Perhitungan Anggaran Tahun Sebelumnya (SiLPA) didasarkan pada perhitungan yang cermat dan rasional dengan mempertimbangkan perkiraan realisasi anggaran Tahun Anggaran 2023 dalam rangka menghindari kemungkinan adanya pengeluaran pada Tahun Anggaran 2024 yang tidak dapat didanai akibat tidak tercapainya SiLPA yang direncanakan. SiLPA tersebut dapat bersumber dari:

- a. Pelampauan penerimaan PAD;
 - b. Pelampauan penerimaan pendapatan transfer;
 - c. Pelampauan penerimaan lain-lain pendapatan daerah yang sah;
 - d. Pelampauan penerimaan Pembiayaan;
 - e. Penghematan belanja;
 - f. Kewajiban kepada pihak ketiga sampai dengan akhir tahun belum terselesaikan; dan/atau
 - g. Sisa dana akibat tidak tercapainya capaian target kinerja dan sisa dana pengeluaran Pembiayaan.
2. Dalam menetapkan anggaran penerimaan pembiayaan yang bersumber dari pencairan dana cadangan, waktu pencairan dan besaran sesuai dengan peraturan daerah tentang pembentukan dana cadangan.
 3. Pemerintah Daerah dapat melakukan pinjaman daerah berdasarkan peraturan perundang-undangan di bidang pinjaman daerah.

Hal-hal yang perlu diperhatikan dalam pengeluaran pembiayaan daerah meliputi:

1. Pembayaran Pokok Utang hanya digunakan untuk menganggarkan pembayaran kewajiban atas pokok utang yang dihitung berdasarkan perjanjian pinjaman jangka pendek, jangka menengah, dan jangka panjang.
2. Pemerintah Daerah harus menyusun analisis investasi Pemerintah Daerah sebelum melakukan investasi. Penyertaan Modal Pemerintah Daerah pada badan usaha milik negara/daerah dan/atau badan usaha lainnya ditetapkan dengan peraturan daerah tentang penyertaan modal.
3. Pemerintah Daerah dapat menambah modal yang disetor dan/atau melakukan penambahan penyertaan modal pada Badan Usaha Milik Daerah untuk memperkuat struktur permodalan.
4. Pemerintah Daerah perlu memperkuat struktur permodalan Perusahaan Daerah Air Minum (PDAM) yang dilakukan dengan menambah penyertaan modal Pemerintah Daerah yang antara lain bersumber dari pemanfaatan laba bersih PDAM.
5. Pemerintah Daerah dapat membentuk dana cadangan yang penggunaannya diprioritaskan untuk mendanai kebutuhan pembangunan prasarana dan sarana daerah yang tidak dapat dibebankan dalam 1 (satu) tahun anggaran serta dapat digunakan untuk mendanai kebutuhan lainnya sesuai peraturan perundang-undangan.

Adapun rancangan kebijakan Pembiayaan Daerah Kota Pontianak Tahun 2024 diuraikan sebagai berikut:

1. Kebijakan Penerimaan Pembiayaan Daerah dalam RKPD Kota Pontianak Tahun 2024 diproyeksikan sebesar Rp.10.050.000.000 turun -51,09% atau berkurang sebesar Rp. 10.500.000.000 dari Penerimaan Pembiayaan Daerah dalam APBD Kota Pontianak Tahun Anggaran 2023 yang ditargetkan sebesar Rp. 20.500.000.000.

Adapun Rencana Penerimaan Pembiayaan Tahun 2024 tersebut di atas terdiri atas:

- Perkiraan SiLPA di Kasda Bank Kalbar sebesar Rp. 2.500.000.000
 - Perkiraan SiLPA di Kas BLUD sebesar Rp. 4.000.000.000
 - Perkiraan SiLPA di Kas BOSNAS sebesar Rp. 3.500.000.000
 - Penerimaan Kembali Pemberian Pinjaman Daerah sebesar Rp. 50.000.000
2. Kebijakan Pengeluaran Pembiayaan Daerah di dalam RKPD Kota Pontianak Tahun 2024 diproyeksikan sebesar Rp.21.000.000.000, turun 73,25% atau berkurang sebesar Rp.57.500.000.000 dari Pengeluaran

Pembiayaan Daerah dalam APBD Kota Pontianak Tahun Anggaran 2023 yang ditargetkan sebesar Rp. 78.500.000.000.

Adapun Rencana Pengeluaran Pembiayaan Tahun 2024 tersebut di atas terdiri atas:

- Penyertaan Modal kepada PT BPD Bank Kalbar sebesar Rp. 10.000.000.000
- Penyertaan Modal kepada Bank Perkreditan Rakyat Khatulistiwa sebesar Rp. 2.500.000.000
- Penyertaan Modal kepada PDAM Tirta Khatulistiwa sebesar Rp. 7.500.000.000 (untuk Program sambungan Air Bersih untuk Masyarakat Berpenghasilan Rendah)
- Penyertaan Modal untuk Rencana BUMD baru (BUMD Aneka Usaha) sebesar Rp.1.000.000.000

3.2.4 Dana yang telah ditentukan penggunaannya (*Dana Earmarked*)

Sesuai dengan amanat peraturan perundangan, maka untuk beberapa jenis pendapatan dan Penerimaan pembiayaan, penggunaannya telah peruntukannya atau biasa disebut sebagai ***dana earmarked***. Dana earmarked di dalam rencana kebijakan keuangan tahun 2024 antara lain:

- Pendapatan BLUD
- DAU yang telah ditentukan penggunaannya.
- Dana Alokasi Khusus (DAK) Fisik
- Dana Alokasi Khusus (DAK) Non Fisik
- Dana Bagi Hasil Pajak Rokok
- Bantuan Keuangan dari Pemerintah Provinsi dan
- Dana dari Hibah Pemerintah Pusat untuk Program Sambungan Air Bersih.
- Asumsi SiLPA tahun 2023 dari BLUD
- Asumsi SiLPA tahun 2023 dari BOSNAS

Perkiraan dana dana earmarked ini ***sifatnya masih perkiraan*** sementara dengan berpedoman kepada data tahun sebelumnya. Apabila sudah ada penetapan secara resmi oleh Pemerintah Pusat maupun Pemerintah Provinsi maka akan dilakukan penyesuaian terhadap dana earmarked tersebut. Begitu pula dana earmarked yang berasal dari asumsi penerimaan pembiayaan tersebut juga akan disesuaikan setelah pada akhir tahun 2023 diketahui, dengan mekanisme sesuai peraturan perundangan. Penyesuaian pendapatan dan penerimaan pembiayaan tersebut *otomatis* juga menyebabkan penyesuaian pada anggaran belanjanya.

Beberapa dana *earmarked* yang direncanakan di dalam RKPD tahun 2024 adalah sebagai berikut:

Tabel 3.13.
Rencana Dana Earmarked Tahun 2024

No	URAIAN	RKPD Tahun 2024
1	Belanja yang berasal dari Pendapatan BLUD pada UPT di Dinas Kesehatan	110.000.100.000
2	Belanja Dana Alokasi Umum (DAU) yang telah ditentukan Penggunaannya	215.262.470.000
3	Belanja Dana Alokasi Khusus (DAK) Fisik	49.635.429.000
4	Belanja Dana Alokasi Khusus (DAK) Non Fisik	189.759.728.000

No	URAIAN	RKPD Tahun 2024
5	Dana Insentif Daerah (DID)	-
6	Belanja Dana Bagi Hasil Pajak Rokok	31.298.722.000
7	Bantuan Keuangan dari Pemprov Kalbar – Tambahan iuran BPJS Kesehatan untuk masyarakat tidak mampu (Dinas Kesehatan)	2.081.000.000
8	Pendapatan Hibah dari Pemerintah Pusat – dikeluarkan dalam bentuk Penyertaan Modal kepada Perumda Air Minum Tirta Khatulistiwa - Program Air Bersih bagi Masyarakat Berpenghasilan Rendah	7.500.000.000
9	Belanja yang sumber dananya berasal dari asumsi SiLPA BOSNAS tahun 2023 (Dinas Pendidikan dan Kebudayaan)	3.500.000.000
10	Belanja yang sumber dananya berasal dari asumsi SiLPA BLUD tahun 2023 (Dinas Kesehatan)	4.000.000.000
JUMLAH		613.037.449.000

Untuk Rencana DAU yang telah ditentukan penggunaannya tahun 2024, rinciannya adalah sebagai berikut:

Tabel 3.14.

Rencana DAU yang telah ditentukan penggunaannya tahun 2024 dan Perangkat Daerah Pengelola Belanjanya

No	URAIAN	JUMLAH	Keterangan
1	DAU Penggajian Formasi PPPK	83.742.315.000	Tersebar di Perangkat Daerah sesuai rencana Formasi
2	DAU - Pendanaan Kelurahan	5.800.000.000	Rp. 2 juta per kelurahan
<u>3</u>	<u>DAU bidang Pendidikan</u>	<u>79.515.912.000</u>	
	<i>Untuk Gaji Guru ASN dan Tenaga Kependidikan Daerah</i>	<i>15.000.000.000</i>	<i>Dinas Pendidikan dan Kebudayaan</i>
	<i>Untuk sub kegiatan pada urusan bidang Pendidikan dan urusan bidang Kebudayaan yang sesuai PMK No. 212/PMK.07/2022</i>	<i>60815912000</i>	<i>Dinas Pendidikan dan Kebudayaan</i>
	<i>Untuk sub kegiatan pada urusan bidang Perpustakaan yang sesuai PMK No. 212/PMK.07/2022</i>	<i>1.500.000.000</i>	<i>Dinas Perpustakaan</i>
	<i>Untuk sub kegiatan pada urusan bidang Kepemudaan dan Olahraga yang sesuai PMK No. 212/PMK.07/2022</i>	<i>1.000.000.000</i>	<i>Dinas Kepemudaan Olahraga dan Pariwisata</i>
	<i>Untuk sub kegiatan pada urusan bidang Tenaga Kerja yang sesuai PMK No. 212/PMK.07/2022</i>	<i>500.000.000</i>	<i>Dinas Tenaga Kerja</i>

No	URAIAN	JUMLAH	Keterangan
	<i>Untuk sub kegiatan pada Unsur Penunjang Urusan Pemerintah - bidang Penelitian dan Pengembangan yang sesuai PMK No. 212/PMK.07/2022</i>	700.000.000	Badan Perencanaan Pembangunan Daerah
4	<u>DAU bidang Kesehatan</u>	<u>38.904.243.000</u>	
	<i>Pengembangan RS Pontianak Utara (DAU - Bidang Kesehatan)</i>	5.500.000.000	Dinas Kesehatan
	<i>Pembangunan Puskesmas Telaga Biru (DAU - Bidang Kesehatan)</i>	7.500.000.000	Dinas Kesehatan
	<i>Pembangunan Puskesmas Tanjung Hulu (DAU - Bidang Kesehatan)</i>	7.500.000.000	Dinas Kesehatan
	<i>Pengadaan Alat kesehatan RS Pontianak Utara (DAU - Bidang Kesehatan)</i>	3.000.000.000	Dinas Kesehatan
	<i>Pagu Dasar (untuk sub kegiatan pada urusan bidang Kesehatan yang sesuai PMK No. 212/PMK.07/2022)</i>	15.404.243.000	Dinas Kesehatan
4	<u>DAU bidang Pekerjaan Umum</u>	<u>7.300.000.000</u>	
	<i>Pagu Dasar (untuk sub kegiatan pada urusan bidang Pekerjaan Umum yang sesuai PMK No. 212/PMK.07/2022)</i>	7.300.000.000	Dinas Pekerjaan Umum dan Penataan Ruang
JUMLAH		215.262.470.000	

Untuk Rencana DAK Fisik dan DAK non fisik tahun 2024, rinciannya adalah sebagai berikut:

Tabel 3.15.

Rencana DAK Tahun 2024 dan Perangkat Daerah Pengelola Belanjanya

No	URAIAN	RKPD Tahun 2024	Perangkat Daerah
I	Dana Alokasi Khusus (DAK) Fisik	49.635.429.000	
1	Bidang Jalan	10.000.000.000	Dinas PUPR
2	Bidang Pendidikan	18.128.357.000	
	- PAUD	1.173.594.000	Dinas Pendidikan dan Kebudayaan
	- SD	3.056.963.000	
	- SMP	3.168.208.000	
	- SKB	729.592.000	
	- Perpustakaan	10.000.000.000	Dinas Perpustakaan dan Kearsipan
3	Bidang Kesehatan dan KB	15.290.766.000	
	- Penguatan Penurunan Angka Kematian Ibu, Bayi, dan Intervensi Stunting	11.919.193.000	Dinas Kesehatan
	- Penguatan Sistem Kesehatan	882.282.000	
	- Keluarga Berencana	2.489.291.000	Dinas P2KBP3A

No	URAIAN	RKPD Tahun 2024	Perangkat Daerah
4	Bidang Air Minum	3.216.306.000	Dinas PUPR
5	Sanitasi	3.000.000.000	Dinas PUPR
II	Dana Alokasi Khusus (DAK) Non Fisik	189.759.728.000	
1	BOS Reguler	90.541.797.000	Dinas Pendidikan dan Kebudayaan
2	BOS Kinerja	2.540.000.000	
3	Sertifikasi Guru / Tunjangan profesi Guru	59.937.080.000	
4	Tambahan Penghasilan (Tamsil) Guru Non sertifikasi	1.870.500.000	
5	BOP PAUD Reguler	6.109.614.000	
6	BOP PAUD Kinerja	345.000.000	
7	BOP Pendidikan Kesetaraan reguler	1.810.170.000	
8	BOP Pendidikan Kesetaraan kinerja	135.000.000	
9	BOK Kesehatan dan KB		
	- BOK	7.224.219.000	
	- BOK Puskesmas	13.893.521.000	
	- BOK Pengawasan Obat & Makanan	410.496.000	
	- BOKB	2.662.114.000	Dinas P2KBP3A
10	Peningkatan Kapasitas koperasi dan UKM	410.170.000	Dinas Koperasi Usaha Mikro dan Perdagangan
11	Pelayanan Kepariwisata	548.772.000	Dinas Kepemudaan dan Olahraga
12	Pelayanan Perlindungan Perempuan dan Anak	438.800.000	Dinas P2KBP3A
13	Dana Fasilitasi Penanaman Modal	333.900.000	Dinas Penanaman Modal dan PTSP
14	Dana Ketahanan Pangan dan Pertanian	548.575.000	Dinas Pangan Pertanian dan Perikanan
JUMLAH DAK (I + II)		239.395.157.000	

Untuk DBH Pajak Rokok, penganggarnya adalah untuk mendanai pelayanan kesehatan masyarakat di Dinas Kesehatan, dan untuk mendukung penegakan Peraturan Daerah terkait Kawasan Tanpa Rokok pada Satuan Polisi Pamongpraja.

Tabel 3.16

Rencana Penggunaan DBH Pajak Rokok Tahun 2024 dan Perangkat Daerah Pengelola Belanjanya

No	URAIAN	RKPD Tahun 2023	Perangkat Daerah Pengelola Belanja DID
1	Untuk pelayanan kesehatan kepada masyarakat	31.048.722.000	Dinas Kesehatan
2	Mendukung Penegakan Perda Kawasan Tanpa Rokok	250.000.000	Satuan Polisi Pamong Praja
JUMLAH		31.298.722.000	

Secara lengkap proyeksi Pendapatan, Belanja dan Pembiayaan Daerah di dalam RKPD Kota Pontianak Tahun Anggaran 2024 disajikan dalam tabel berikut :

Tabel 3.17.
Realisasi, Target dan Proyeksi Pendapatan, Belanja dan Pembiayaan Daerah Kota Pontianak Tahun 2019 s.d Tahun 2024

KODE	URAIAN	REALISASI APBD TAHUN 2019	REALISASI APBD TAHUN 2020	REALISASI APBD TAHUN 2021	REALISASI APBD TAHUN 2022	APBD 2023	RKPD TAHUN 2024
4	PENDAPATAN DAERAH	1.764.013.422.654	1.547.232.307.256	1.573.721.427.451	1.704.897.506.230	1.834.686.185.305	1.945.998.315.000
4.1	PENDAPATAN ASLI DAERAH	478.790.894.895	403.422.945.219	413.401.586.270	537.797.747.855	597.631.508.000	633.483.100.000
4.1.01	Pajak Daerah	332.139.762.217	258.825.643.687	273.921.641.197	349.602.716.908	418.100.000.000	423.100.000.000
4.1.02	Retribusi Daerah	39.515.721.695	40.145.664.723	36.789.417.802	44.571.099.429	60.388.648.000	57.368.400.000
4.1.03	Hasil Pengelolaan Kekayaan Daerah yg Dipisahkan	25.059.575.372	20.736.845.573	14.170.223.346	24.502.806.931	25.004.000.000	37.229.200.000
4.1.04	Lain-lain PAD yang Sah	82.075.835.611	83.714.791.236	88.520.303.925	119.121.124.588	94.138.860.000	115.785.500.000
4.2	PENDAPATAN TRANSFER	1.216.104.828.185	1.062.590.864.860	1.090.807.268.181	1.159.599.758.375	1.229.554.677.305	1.305.015.215.000
4.2.01	Pendapatan Transfer Pemerintah Pusat	1.002.553.952.787	896.318.747.446	912.754.641.188	979.321.954.301	982.783.017.000	1.052.882.545.000
4.2.01.01	Dana Perimbangan	945.027.112.787	868.690.778.446	880.847.762.188	945.665.275.301	982.783.017.000	1.052.882.545.000
	1. Dana bagi Hasil (DBH)	38.860.106.726	51.228.475.064	83.561.957.507	79.767.477.013	58.756.231.000	60.880.142.000
	2. Dana Alokasi Umum (DAU)	726.769.846.000	658.270.110.000	646.760.997.000	641.217.989.619	710.591.805.000	752.607.246.000
	3. Dana Alokasi Khusus (DAK) Fisik	79.977.938.398	57.882.304.142	56.174.991.405	58.730.112.869	29.028.671.000	49.635.429.000
	4. Dana Alokasi Khusus (DAK) Non Fisik	99.419.221.663	101.309.889.240	94.349.816.276	165.949.695.800	184.406.310.000	189.759.728.000
4.2.01.02	Dana Insentif Daerah (DID)	57.526.840.000	27.627.969.000	31.906.879.000	33.656.679.000	0	0
4.2.02	Pendapatan Transfer Antar Daerah	213.550.875.398	166.272.117.414	178.052.626.993	180.277.804.074	246.771.660.305	252.132.670.000
4.2.02.01	Pendapatan Bagi Hasil Pajak Dari Provinsi	211.469.117.798	165.672.117.414	175.572.626.993	180.137.804.074	244.690.660.305	250.051.670.000
4.2.02.02	Bantuan Keuangan	2.081.757.600	600.000.000	2.480.000.000	140.000.000	2.081.000.000	2.081.000.000
4.3	LAIN2 PENDAPATAN DAERAH YANG SAH	69.117.699.574	81.218.497.177	69.512.573.000	7.500.000.000	7.500.000.000	7.500.000.000
4.3.01	Pendapatan Hibah	69.117.699.574	81.218.497.177	69.512.223.000	7.500.000.000	7.500.000.000	7.500.000.000
4.3.03	Lain-lain Pendapatan Sesuai dengan Ketentuan Peraturan Perundang-Undangan			350.000			

KODE	URAIAN	REALISASI APBD TAHUN 2019	REALISASI APBD TAHUN 2020	REALISASI APBD TAHUN 2021	REALISASI APBD TAHUN 2022	APBD 2023	RKPD TAHUN 2024
5	BELANJA DAERAH	1.617.630.806.976	1.677.716.207.957	1.638.258.591.232	1.668.494.785.328	1.776.736.185.305	1.935.048.315.000
5.1	BELANJA OPERASI	1.179.713.012.341	1.216.040.457.903	1.246.476.217.669	1.221.444.695.727	1.258.070.896.764	1.317.360.073.000
5.1.01	Belanja Pegawai	569.072.029.421	650.525.368.912	670.797.755.032	622.528.393.122	642.824.524.724	734.484.504.000
5.1.02	Belanja Barang dan Jasa	586.969.628.885	528.958.140.557	549.562.092.162	543.140.713.659	536.419.718.840	494.873.733.000
5.1.03	Belanja Bunga			803.250.000	1.017.745.067	1.200.000.000	0
5.1.05	Belanja Hibah	14.530.988.613	30.473.684.583	21.457.197.141	48.302.130.176	71.115.353.200	79.801.836.000
5.1.06	Belanja Bantuan Sosial	7.404.443.756	6.083.263.851	3.855.923.334	6.455.713.703	6.511.300.000	8.200.000.000
5.2	BELANJA MODAL	437.337.696.211	423.881.731.785	388.559.816.896	446.328.310.367	516.665.288.541	612.688.242.000
5.3	BELANJA TIDAK TERDUGA	580.098.424	37.794.018.268	3.222.556.667	621.779.234	2.000.000.000	5.000.000.000
5.4	BELANJA TRANSFER				100.000.000		
6	PEMBIAYAAN DAERAH	39.540.062.206	165.925.637.885	97.316.887.133	-13.398.963.686	-57.950.000.000	-10.950.000.000
6.1	PENERIMAAN PEMBIAYAAN	70.728.022.206	185.925.637.885	127.816.887.133	32.781.036.314	20.550.000.000	10.050.000.000
6.1.01	Sisa Lebih Perhitungan Anggaran (SiLPA) Tahun Anggaran Sebelumnya	70.705.993.836	185.925.637.885	36.012.032.284	32.779.723.277	20.500.000.000	10.000.000.000
6.1.04	Penerimaan Pinjaman Daerah			91.800.000.000			
6.1.05	Penerimaan Kembali Pemberian Pinjaman Daerah	22.028.370	0	4.854.849	1.313.037	50.000.000	50.000.000
6.2	PENGELUARAN PEMBIAYAAN	31.185.000.000	20.000.000.000	30.500.000.000	46.180.000.000	78.500.000.000	21.000.000.000
6.2.02	Penyertaan Modal Daerah	31.185.000.000	20.000.000.000	30.500.000.000	12.500.000.000	16.500.000.000	21.000.000.000
6.2.3	Pembayaran Pokok Hutang				33.680.000.000	62.000.000.000	

BAB IV

SASARAN DAN PRIORITAS PEMBANGUNAN DAERAH

Prioritas pembangunan daerah Kota Pontianak tahun 2024 disusun berdasarkan tujuan dan sarsaran pembangunan yang tertuang di dalam dokumen Rencana Pembangunan Daerah (RPD) Kota Pontianak Tahun 2024-2026. Adapun Tujuan Pembangunan didalam RPD Kota Pontianak tahun 2024 – 2026 merupakan hasil dari penjabaran Misi RPJPD Kota Pontianak Tahun 2005 – 2025 serta perumusan isu strategis yang untuk beberpa tahun ke depan . Hasilnya secara umum terdiri dari 4 (empat) dimensi pembangunan yaitu yang terkait dengan pembangunan manusia (human dimension), kota yang berkelanjutan (Built Environment Dimension), kesejahteraan msasyarakat (Economic Dimension) dan pemerintahan yang baik (Governance Dimension).

Proses penyandingan dasar tersebut dapat dilihat pada Tabel 4.1. berikut:

Tabel 4.1.
Proses Penyandingan Dasar Muatan Tujuan dan Sasaran

Misi RPJPD 2005-2025 Perda No. 10 Tahun 2008	Sasaran Pokok dan Arah Kebijakan RPJPD 2005-2025	Isu strategis Aktual Tahun 2024- 2026	RPD 2024-2026
Mewujudkan masyarakat berwawasan kebangsaan yang sehat, cerdas, berbudaya dan berahlak mulia	Terwujudnya masyarakat yang sehat, cerdas, berbudaya, berahlak mulia dan berwawasan kebangsaan	Pembangunan sumberdaya manusia (kualitas SDM)	HUMAN DIMENSION
Mewujudkan masyarakat madani, manusiawi, berkurangnya masalah sosial, makin berdaya dan terjamin hak-hak warga Mewujudkan perekonomian yang stabil, tumbuh dan merata berbasis ekonomi kerakyatan	Mewujudkan masyarakat madani, manusiawi, berkurangnya masalah sosial, makin berdaya dan terjamin hak-hak warga Terwujudnya perekonomian yang stabil, tumbuh dan merata berbasis ekonomi kerakyatan	Pembangunan di bidang ekonomi (kemiskinan, pengangguran dll) dan masalah sosial	ECONOMIC DIMENSION
Mewujudkan sarana, prasarana, tata ruang dan wilayah perkotaan untuk perdagangan dan jasa yang berwawasan lingkungan	Terwujudnya sarana, prasarana, tata ruang dan wilayah untuk perdagangan dan jasa yang berwawasan lingkungan	Pembangunan di bidang infrastruktur (jalan, drainase, fasilitas publik dll)	BUILT ENVIRONMENT DIMENSIOAN

Misi RPJPD 2005-2025 Perda No. 10 Tahun 2008	Sasaran Pokok dan Arah Kebijakan RPJPD 2005-2025	Isu strategis Aktual Tahun 2024- 2026	RPD 2024-2026
Mewujudkan tata kelola pemerintahan yang baik (<i>Good Governance</i>), masyarakat yang paham politik, taat hukum, tentram dan tertib	Terwujudnya tata kelola pemerintahan yang baik (<i>Good Governance</i>), masyarakat yang paham politik, taat hukum, tentram dan tertib	<i>Good governance and clean government</i> (kualitas pelayanan publik dll)	GOVERNANCE DIMENSION

4.1 TUJUAN DAN SASARAN PEMBANGUNAN

Tujuan dan sasaran adalah tahap perumusan sasaran strategis yang menunjukkan tingkat prioritas tertinggi dalam dokumen perencanaan yang selanjutnya akan menjadi dasar penyusunan kinerja pembangunan daerah secara keseluruhan. Tujuan pembangunan jangka menengah daerah merupakan sesuatu yang akan dicapai dalam jangka waktu satu sampai tiga tahun (karena periode RPD hanya tiga tahun). Sedangkan sasaran pembangunan daerah merupakan hasil yang diharapkan dari suatu tujuan yang diformulasikan secara terukur, spesifik, mudah dicapai, rasional untuk dapat dilaksanakan dalam jangka waktu hingga tiga tahun ke depan.

Berikut tujuan dan sasaran pembangunan Kota Pontianak Tahun 2024-2026 berdasarkan Dokumen RPD Kota Pontianak Tahun 2024-2026 :

Tabel 4.2.

Tujuan dan Sasaran Pembangunan Kota Pontianak Tahun 2024-2026

No.	Tujuan	Indikator Tujuan	Sasaran	Indikator Sasaran	Kondisi Awal	Target		
						2024	2025	2026
1.	Meningkatnya Kualitas Hidup Manusia Yang Berkesetaraan	Indeks Pembangunan Manusia (IPM)			80,48	81,20	81,60	82,00
			Meningkatnya Derajat Kesehatan Masyarakat	Angka Harapan Hidup	73,46	73,65	73,74	73,90
				Angka Stunting Balita	19,7	14,00	13,00	12,00
			Meningkatnya Kualitas Pendidikan dan Pengembangan Kebudayaan	Indeks Pendidikan	0,765	0,768	0,769	0,770
			Terkendalinya Pertumbuhan Penduduk	Laju Pertumbuhan Penduduk	0,96	0,94	0,93	0,92
			Meningkatnya Peran Perempuan dan Perlindungan Anak	Indeks Pembangunan Gender Kota Pontianak	94,10	94,20	94,25	94,30
				Tingkat Capaian Kota Layak Anak	Madya	Nindya	Nindya	Utama
			Meningkatnya prestasi atlet olahraga dan pemuda	Persentase Atlet Olah Raga dan Pemuda yang berprestasi di tingkat Provinsi/ Nasional dan Internasional	45	46,70	49,16	55,00

No.	Tujuan	Indikator Tujuan	Sasaran	Indikator Sasaran	Kondisi Awal	Target		
						2024	2025	2026
2.	Meningkatnya Kualitas Infrastruktur Perkotaan, berkelanjutan, disertai kondisi aman dan tertip	Indeks Infrastruktur			88,07	89,36	90,66	91,88
		Indeks Risiko Bencana			90,63	77,09	70,09	64,25
			Meningkatnya Kualitas Infrastruktur Perkotaan	Persentase Infrastruktur Jalan Mantap	89,33	90,42	91,32	92,07
				Pengurangan luas genangan	48,61	28	24	20
				Persentase Akses Air Minum Aman	7	11	13	15
				Persentase fasilitas pemerintah dalam kondisi baik	66,15	70	75	80
				Persentase Lingkungan Pemukiman yang Layak	85,39	86,95	88,06	89,04

No.	Tujuan	Indikator Tujuan	Sasaran	Indikator Sasaran	Kondisi Awal	Target		
						2024	2025	2026
			Meningkatnya Kualitas Transportasi dan kelancaran berlalu lintas	Rata-Rata Waktu Tempuh Perjalanan Dalam Kota	0,035	0,035	0,035	0,035
			Terwujudnya Kota Yang bersih, berwawasan lingkungan dan berkelanjutan	Indeks Kualitas Lingkungan Hidup (IKLH)	62,27	63,40	63,90	63,96
			Meningkatnya Ketahanan, Ketertiban dan Keamanan Kota	Indeks Ketahanan Daerah (IKD)	0,45	0,50	0,55	0,60
			Meningkatnya Toleransi Di kalangan Masyarakat	Indeks Kota Toleran	4,75	4,85	4,95	5,0
3.	Meningkatkan tata kelola pemerintahan yang baik	Indeks Reformasi Birokrasi			68,98 (B)	73 (BB)	75 (BB)	77 (BB)
			Meningkatnya Profesionalitas ASN	Indeks Profesionalitas ASN	49,90	71	73	75
			Meningkatnya Kualitas Layanan Publik	Indeks Kepuasan Masyarakat (IKM)	Sangat Baik	Sangat Baik	Sangat Baik	Sangat Baik
			Meningkatnya Pengelolaan Keuangan Daerah Yang Sehat Dan Akuntabel	Opini BPK terhadap Pelaporan Keuangan Pemerintah Daerah	WTP	WTP	WTP	WTP

No.	Tujuan	Indikator Tujuan	Sasaran	Indikator Sasaran	Kondisi Awal	Target		
						2024	2025	2026
			Meningkatnya penyelenggaraan pemerintahan yang memanfaatkan teknologi informasi dan komunikasi	Indeks Pemerintahan Berbasis Elektronik (SPBE)	Baik	Baik	Baik	Baik
			Meningkatnya Akuntabilitas Kinerja Instansi Pemerintah (AKIP)	Nilai Akuntabilitas Kinerja Instansi Pemerintah (AKIP)	72,28 (BB)	80 (A)	81 (A)	82 (A)
4	Terciptanya pembangunan ekonomi yang inklusif dan bardaya saing disertai kehidupan yang layak dan pemerataan kesejahteraan	Indeks Pembangunan Ekonomi Inklusif (IPEI)			6,08	6,45	6,58	6,71
			Meningkatnya Pertumbuhan Ekonomi	Laju Pertumbuhan Ekonomi	4,98	4,5-5,1	4,6-5,2	4,7-5,3
				Tingkat Inflasi	6,35	3±1	3±1	3±1
			Meningkatnya Kesempatan Kerja	Tingkat Pengangguran Terbuka	9,92	8,35 - 10,25	8,20 - 10,20	8,15 - 10,15

No.	Tujuan	Indikator Tujuan	Sasaran	Indikator Sasaran	Kondisi Awal	Target		
						2024	2025	2026
			Menurunnya Kemiskinan	Tingkat Kemiskinan	4,46	4,3 - 4,4	4,2 - 4,3	4,1 - 4,2
				Gini Rasio	0,36	0,322	0,317	0,312
			Meningkatnya daya saing kota, melalui inovasi dan kolaborasi	Indeks Daya Saing daerah	3,37 (Tinggi)	3,76 (Sangat Tinggi)	3,80 (Sangat Tinggi)	3,84 (Sangat Tinggi)

4.2 PRIORITAS DAN SASARAN PEMBANGUNAN TAHUN 2024

Kebijakan prioritas pembangunan ditetapkan sesuai dengan kebijakan alokasi dari kapasitas kemampuan keuangan daerah yang dikelompokkan dalam beberapa sasaran pembangunan, yakni:

1. Meningkatnya derajat kesehatan masyarakat;
2. Meningkatnya Kualitas Pendidikan dan Pengembangan Kebudayaan
3. Terkendalinya Pertumbuhan Penduduk
4. Meningkatnya Peran Perempuan dan Perlindungan Anak
5. Meningkatnya prestasi atlet olahraga dan pemuda
6. Meningkatnya Kualitas Infrastruktur Perkotaan
7. Meningkatnya Kualitas Transportasi dan kelancaran lalu lintas
8. Terwujudnya Kota Yang bersih, berwawasan lingkungan dan berkelanjutan
9. Meningkatnya Ketahanan, Ketertiban dan Keamanan Kota
10. Meningkatnya Toleransi Di kalangan Masyarakat
11. Meningkatnya Profesionalitas ASN
12. Meningkatnya Kualitas Layanan Publik
13. Meningkatnya Pengelolaan Keuangan Daerah Yang Sehat Dan Akuntabel
14. Meningkatnya penyelenggaraan pemerintahan yang memanfaatkan teknologi informasi dan komunikasi
15. Meningkatnya Akuntabilitas Kinerja Instansi Pemerintah (AKIP)
16. Meningkatnya Pertumbuhan Ekonomi
17. Meningkatnya Kesempatan Kerja
18. Menurunnya Kemiskinan
19. Meningkatnya daya saing kota, melalui inovasi dan kolaborasi

Program-program prioritas pembangunan daerah disusun berdasarkan sasaran pembangunan daerah dengan memperhatikan strategi dan arah kebijakan pembangunan sebagaimana tertuang dalam RPD Kota Pontianak Tahun 2024-2026. Program-program pembangunan tersebut dijabarkan sebagaimana tercantum dalam tabel berikut:

Tabel 4.3.
Prioritas Pembangunan dan Program Prioritas Daerah
Kota Pontianak Tahun 2024

NO	SASARAN PEMBANGUNAN/ PROGRAM PRIORITAS TAHUN RENCANA (RPD)	SASARAN PEMBANGUNAN/ PROGRAM PRIORITAS DAERAH (RKPD)
I.	MENINGKATNYA DERAJAT KESEHATAN MASYARAKAT	
1	Program Pemenuhan Upaya Kesehatan Perorangan Dan Upaya Kesehatan Masyarakat	Program Pemenuhan Upaya Kesehatan Perorangan Dan Upaya Kesehatan Masyarakat
2	Program Peningkatan Kapasitas Sumber Daya Manusia Kesehatan	Program Peningkatan Kapasitas Sumber Daya Manusia Kesehatan
3	Program Sediaan Farmasi, Alat Kesehatan dan Makanan Minuman	Program Sediaan Farmasi, Alat Kesehatan dan Makanan Minuman
4	Program Pemberdayaan Masyarakat Bidang Kesehatan	Program Pemberdayaan Masyarakat Bidang Kesehatan
5	Program Pemberdayaan dan Peningkatan Keluarga Sejahtera (KS)	Program Pemberdayaan dan Peningkatan Keluarga Sejahtera (KS)
6	Program Pembinaan Keluarga Berencana (KB)	Program Pembinaan Keluarga Berencana (KB)

NO	SASARAN PEMBANGUNAN/ PROGRAM PRIORITAS TAHUN RENCANA (RPD)	SASARAN PEMBANGUNAN/ PROGRAM PRIORITAS DAERAH (RKPD)
II.	MENINGKATNYA KUALITAS PENDIDIKAN DAN PENGEMBANGAN KEBUDAYAAN	
1	Program Pengelolaan Pendidikan	Program Pengelolaan Pendidikan
2	Program Pendidik dan Tenaga Kependidikan	Program Pendidik dan Tenaga Kependidikan
3	Program Pengembangan Kebudayaan	Program Pengembangan Kebudayaan
4	Program Pengembangan Kesenian Tradisional	Program Pengembangan Kesenian Tradisional
5	Program Pembinaan Sejarah	Program Pembinaan Sejarah
6	Program Pelestarian dan Pengelolaan Cagar Budaya	Program Pelestarian dan Pengelolaan Cagar Budaya
III.	TERKENDALINYA PERTUMBUHAN PENDUDUK	
1	Program Pengendalian Penduduk	Program Pengendalian Penduduk
2	Program Pembinaan Keluarga Berencana (KB)	Program Pembinaan Keluarga Berencana (KB)
3	Program Pemberdayaan dan Peningkatan Keluarga Sejahtera (KS)	Program Pemberdayaan dan Peningkatan Keluarga Sejahtera (KS)
IV.	MENINGKATNYA PERAN PEREMPUAN DAN PERLINDUNGAN ANAK	
1	Program Pengarus Utama Gender dan Pemberdayaan Perempuan	Program Pengarus Utama Gender dan Pemberdayaan Perempuan
2	Program Perlindungan Perempuan	Program Perlindungan Perempuan
3	Program Pengelolaan Sistem Data Gender dan Anak	Program Pengelolaan Sistem Data Gender dan Anak
4	Program Pemenuhan Hak Anak (PHA)	Program Pemenuhan Hak Anak (PHA)
5	Program Perlindungan Khusus Anak	Program Perlindungan Khusus Anak
V.	MENINGKATNYA PRESTASI ATLET OLAHRAGA DAN PEMUDA	
1	Program Pengembangan Kapasitas Daya Saing Kepemudaan	Program Pengembangan Kapasitas Daya Saing Kepemudaan
2	Program Pengembangan Kapasitas Daya Saing Keolahragaan	Program Pengembangan Kapasitas Daya Saing Keolahragaan
3	Program Pengembangan Kapasitas Kepramukaan	Program Pengembangan Kapasitas Kepramukaan
VI.	MENINGKATNYA KUALITAS INFRASTRUKTUR PERKOTAAN	
1	Program Penyelenggaraan Jalan	Program Penyelenggaraan Jalan
2	Program Pengelolaan Sumber Daya Air	Program Pengelolaan Sumber Daya Air
3	Program Pengelolaan dan Pengembangan Sistem Drainase	Program Pengelolaan dan Pengembangan Sistem Drainase
4	Program Pengelolaan dan Pengembangan Sistem Penyediaan Air Minum	Program Pengelolaan dan Pengembangan Sistem Penyediaan Air Minum
5	Program Penataan Bangunan Gedung	Program Penataan Bangunan Gedung

NO	SASARAN PEMBANGUNAN/ PROGRAM PRIORITAS TAHUN RENCANA (RPD)	SASARAN PEMBANGUNAN/ PROGRAM PRIORITAS DAERAH (RKPD)
6	Program Pengembangan Jasa Konstruksi	Program Pengembangan Jasa Konstruksi
7	Program Pengembangan Perumahan	Program Pengembangan Perumahan
8	Program Kawasan Permukiman	Program Kawasan Permukiman
9	Program Perumahan Dan Kawasan Permukiman Kumuh	Program Perumahan Dan Kawasan Permukiman Kumuh
10	Program Peningkatan Prasarana, Sarana Dan Utilitas Umum (PSU)	Program Peningkatan Prasarana, Sarana Dan Utilitas Umum (PSU)
11	Program Penyelesaian Sengketa Tanah Garapan	Program Penyelesaian Sengketa Tanah Garapan
12	Program Penyelesaian Ganti Kerugian Dan Santunan Tanah Untuk Pembangunan	Program Penyelesaian Ganti Kerugian Dan Santunan Tanah Untuk Pembangunan
13	Program Penatagunaan Tanah	Program Penatagunaan Tanah
VII. MENINGKATNYA KUALITAS TRANSPORTASI DAN KELANCARAN BERLALU LINTAS		
1	Program Penyelenggaraan Lalu Lintas dan Angkutan Jalan (LLAJ)	Program Penyelenggaraan Lalu Lintas dan Angkutan Jalan (LLAJ)
2	Program Pengelolaan Pelayaran	Program Pengelolaan Pelayaran
VIII. TERWUJUDNYA KOTA YANG BERSIH BERWAWASAN LINGKUNGAN DAN BERKELANJUTAN		
1	Program Perencanaan Lingkungan Hidup	Program Perencanaan Lingkungan Hidup
2	Program Pengendalian Pencemaran dan/atau Kerusakan Lingkungan Hidup	Program Pengendalian Pencemaran dan/atau Kerusakan Lingkungan Hidup
3	Program Pengelolaan Keanekaragaman Hayati (KEHATI)	Program Pengelolaan Keanekaragaman Hayati (KEHATI)
4	Program Pengendalian Bahan Berbahaya dan Beracun (B3) dan Limbah Bahan Berbahaya dan Beracun (Limbah B3)	Program Pengendalian Bahan Berbahaya dan Beracun (B3) dan Limbah Bahan Berbahaya dan Beracun (Limbah B3)
5	Program Pembinaan dan Pengawasan Terhadap Izin Lingkungan dan Izin Perlindungan dan Pengelolaan Lingkungan Hidup (PPLH)	Program Pembinaan dan Pengawasan Terhadap Izin Lingkungan dan Izin Perlindungan dan Pengelolaan Lingkungan Hidup (PPLH)
6	Program Peningkatan Pendidikan, Pelatihan dan Penyuluhan Lingkungan Hidup Untuk Masyarakat	Program Peningkatan Pendidikan, Pelatihan dan Penyuluhan Lingkungan Hidup Untuk Masyarakat
7	Program Penghargaan Lingkungan Hidup Untuk Masyarakat	Program Penghargaan Lingkungan Hidup Untuk Masyarakat
8	Program Penanganan Pengaduan Lingkungan Hidup	Program Penanganan Pengaduan Lingkungan Hidup
9	Program Pengelolaan Sampah	Program Pengelolaan Sampah
10	Program Penyelenggaraan Penataan Ruang	Program Penyelenggaraan Penataan Ruang
11	Program Penataan Bangunan dan Lingkungannya	Program Penataan Bangunan dan Lingkungannya
12	Program Pengembangan Sistem dan Pengelolaan Persampahan Regional	Program Pengembangan Sistem dan Pengelolaan Persampahan Regional

NO	SASARAN PEMBANGUNAN/ PROGRAM PRIORITAS TAHUN RENCANA (RPD)	SASARAN PEMBANGUNAN/ PROGRAM PRIORITAS DAERAH (RKPD)
13	Program Pengelolaan dan Pengembangan Sistem Air Limbah	Program Pengelolaan dan Pengembangan Sistem Air Limbah
IX. MENINGKATNYA KETAHANAN, KETERTIBAN DAN KEMANAN KOTA		
1	Program Penanggulangan Bencana	Program Penanggulangan Bencana
2	Program Peningkatan Ketentraman dan Ketertiban Umum	Program Peningkatan Ketentraman dan Ketertiban Umum
3	Program Pencegahan Penanggulangan Penyelamatan Kebakaran dan Penyelamatan Non Kebakaran	Program Pencegahan Penanggulangan Penyelamatan Kebakaran dan Penyelamatan Non Kebakaran
X. MENINGKATNYA TOLERANSI DI KALANGAN MASYARAKAT		
1	Program Penguatan Ideologi Pancasila dan Karakter Kebangsaan	Program Penguatan Ideologi Pancasila dan Karakter Kebangsaan
2	Program Peningkatan Peran Partai Politik dan Lembaga Pendidikan Melalui Pendidikan Politik dan Pengembangan Etika serta Budaya Politik	Program Peningkatan Peran Partai Politik dan Lembaga Pendidikan Melalui Pendidikan Politik dan Pengembangan Etika serta Budaya Politik
3	Program Pemberdayaan dan Pengawasan Organisasi Kemasyarakatan	Program Pemberdayaan dan Pengawasan Organisasi Kemasyarakatan
4	Program Pembinaan dan Pengembangan Ketahanan Ekonomi, Sosial dan Budaya	Program Pembinaan dan Pengembangan Ketahanan Ekonomi, Sosial dan Budaya
5	Program Peningkatan Kewaspadaan Nasional dan Peningkatan Kualitas dan Fasilitas Penanganan Konflik Sosial	Program Peningkatan Kewaspadaan Nasional dan Peningkatan Kualitas dan Fasilitas Penanganan Konflik Sosial
XI. MENINGKATNYA PROFESIONALITAS ASN		
1	Program Kepegawaian Daerah	Program Kepegawaian Daerah
2	Program Pengembangan Sumber Daya Manusia	Program Pengembangan Sumber Daya Manusia
XII. MENINGKATNYA KUALITAS LAYANAN PUBLIK		
1	Program Penunjang Urusan Pemerintah Daerah	Program Penunjang Urusan Pemerintah Daerah
2	Program Pemerintahan dan Kesejahteraan Rakyat	Program Pemerintahan dan Kesejahteraan Rakyat
3	Program Perekonomian dan Pembangunan	Program Perekonomian dan Pembangunan
4	Program Dukungan Pelaksanaan Tugas dan Fungsi DPRD	Program Dukungan Pelaksanaan Tugas dan Fungsi DPRD
5	Program Pendaftaran Penduduk	Program Pendaftaran Penduduk
6	Program Pencatatan Sipil	Program Pencatatan Sipil
7	Program Pengelolaan Informasi Administrasi Kependudukan	Program Pengelolaan Informasi Administrasi Kependudukan
8	Program Pengelolaan Profil Kependudukan	Program Pengelolaan Profil Kependudukan
9	Program Pembinaan Perpustakaan	Program Pembinaan Perpustakaan
10	Program Pengelolaan Arsip	Program Pengelolaan Arsip

NO	SASARAN PEMBANGUNAN/ PROGRAM PRIORITAS TAHUN RENCANA (RPD)	SASARAN PEMBANGUNAN/ PROGRAM PRIORITAS DAERAH (RKPD)
11	Program Perlindungan dan Penyelamatan Arsip	Program Perlindungan dan Penyelamatan Arsip
12	Program Pelayanan Penanaman Modal	Program Pelayanan Penanaman Modal
13	Program Pengelolaan Data dan Sistem Informasi Penanaman Modal	Program Pengelolaan Data dan Sistem Informasi Penanaman Modal
14	Program Penyelenggaraan Pemerintahan dan Pelayanan Publik	Program Penyelenggaraan Pemerintahan dan Pelayanan Publik
15	Program Penyelenggaraan Urusan Pemerintahan Umum	Program Penyelenggaraan Urusan Pemerintahan Umum
16	Program Koordinasi Ketentraman dan Ketertiban Umum	Program Koordinasi Ketentraman dan Ketertiban Umum
17	Program Pemberdayaan Masyarakat Desa dan Kelurahan	Program Pemberdayaan Masyarakat Desa dan Kelurahan
18	Program Penyelenggaraan Pemerintahan dan Pelayanan Publik	Program Penyelenggaraan Pemerintahan dan Pelayanan Publik
19	Program Penyelenggaraan Urusan Pemerintahan Umum	Program Penyelenggaraan Urusan Pemerintahan Umum
20	Program Koordinasi Ketentraman dan Ketertiban Umum	Program Koordinasi Ketentraman dan Ketertiban Umum
21	Program Pemberdayaan Masyarakat Desa dan Kelurahan	Program Pemberdayaan Masyarakat Desa dan Kelurahan
22	Program Penyelenggaraan Pemerintahan dan Pelayanan Publik	Program Penyelenggaraan Pemerintahan dan Pelayanan Publik
23	Program Penyelenggaraan Urusan Pemerintahan Umum	Program Penyelenggaraan Urusan Pemerintahan Umum
24	Program Koordinasi Ketentraman dan Ketertiban Umum	Program Koordinasi Ketentraman dan Ketertiban Umum
25	Program Pemberdayaan Masyarakat Desa dan Kelurahan	Program Pemberdayaan Masyarakat Desa dan Kelurahan
26	Program Penyelenggaraan Pemerintahan dan Pelayanan Publik	Program Penyelenggaraan Pemerintahan dan Pelayanan Publik
27	Program Pemberdayaan Masyarakat Desa dan Kelurahan	Program Pemberdayaan Masyarakat Desa dan Kelurahan
28	Program Koordinasi Ketentraman dan Ketertiban Umum	Program Koordinasi Ketentraman dan Ketertiban Umum
29	Program Penyelenggaraan Urusan Pemerintahan Umum	Program Penyelenggaraan Urusan Pemerintahan Umum
30	Program Penyelenggaraan Pemerintahan dan Pelayanan Publik	Program Penyelenggaraan Pemerintahan dan Pelayanan Publik
31	Program Penyelenggaraan Urusan Pemerintahan Umum	Program Penyelenggaraan Urusan Pemerintahan Umum
32	Program Koordinasi Ketentraman dan Ketertiban Umum	Program Koordinasi Ketentraman dan Ketertiban Umum
33	Program Pemberdayaan Masyarakat Desa dan Kelurahan	Program Pemberdayaan Masyarakat Desa dan Kelurahan
34	Program Penyelenggaraan Pemerintahan dan Pelayanan Publik	Program Penyelenggaraan Pemerintahan dan Pelayanan Publik
35	Program Penyelenggaraan Urusan Pemerintahan Umum	Program Penyelenggaraan Urusan Pemerintahan Umum
36	Program Koordinasi Ketentraman	Program Koordinasi Ketentraman

NO	SASARAN PEMBANGUNAN/ PROGRAM PRIORITAS TAHUN RENCANA (RPD)	SASARAN PEMBANGUNAN/ PROGRAM PRIORITAS DAERAH (RKPD)
	dan Ketertiban Umum	dan Ketertiban Umum
37	Program Pemberdayaan Masyarakat Desa dan Kelurahan	Program Pemberdayaan Masyarakat Desa dan Kelurahan
XIII. MENINGKATNYA PENGELOLAAN KEUANGAN DAERAH YANG SEHAT DAN AKUNTABEL		
1	Program Pengelolaan Keuangan Daerah	Program Pengelolaan Keuangan Daerah
2	Program Pengelolaan Barang Milik Daerah	Program Pengelolaan Barang Milik Daerah
XIV. MENINGKATNYA PENYELENGGARAAN PEMERINTAHAN YANG MEMANFAATKAN TEKNOLOGI INFORMASI DAN KOMUNIKASI		
1	Program Pengelolaan Informasi dan Komunikasi Publik	Program Pengelolaan Informasi dan Komunikasi Publik
2	Program Aplikasi Informatika	Program Aplikasi Informatika
3	Program Penyelenggaraan Statistik Sektoral	Program Penyelenggaraan Statistik Sektoral
4	Program Penyelenggaraan Persandian Untuk Pengamanan Informasi	Program Penyelenggaraan Persandian Untuk Pengamanan Informasi
XV. MENINGKATNYA AKUNTABILITAS KINERJA INSTANSI PEMERINTAH (AKIP)		
1	Program Perencanaan, Pengendalian dan Evaluasi Pembangunan Daerah	Program Perencanaan, Pengendalian dan Evaluasi Pembangunan Daerah
2	Program Koordinasi Dan Sinkronisasi Perencanaan	Program Koordinasi Dan Sinkronisasi Perencanaan
3	Program Penunjang Urusan Pemerintah Daerah	Program Penunjang Urusan Pemerintah Daerah
4	Program Pemerintahan dan Kesejahteraan Rakyat	Program Pemerintahan dan Kesejahteraan Rakyat
5	Penyelenggaraan Pengawasan	Penyelenggaraan Pengawasan
6	Perumusan Kebijakan, Pendampingan dan Asistensi	Perumusan Kebijakan, Pendampingan dan Asistensi
XVI. MENINGKATNYA PERTUMBUHAN EKONOMI		
1	Program Peningkatan Diversifikasi dan Ketahanan Pangan Masyarakat	Program Peningkatan Diversifikasi dan Ketahanan Pangan Masyarakat
2	Program Penanganan Kerawanan Pangan	Program Penanganan Kerawanan Pangan
3	Program Pengawasan Keamanan Pangan	Program Pengawasan Keamanan Pangan
4	Program Pengelolaan Perikanan Tangkap	Program Pengelolaan Perikanan Tangkap
5	Program Pengelolaan Perikanan Budidaya	Program Pengelolaan Perikanan Budidaya
6	Program Pengolahan dan Pemasaran Hasil Perikanan	Program Pengolahan dan Pemasaran Hasil Perikanan
7	Program Penyediaan Dan	Program Penyediaan Dan

NO	SASARAN PEMBANGUNAN/ PROGRAM PRIORITAS TAHUN RENCANA (RPD)	SASARAN PEMBANGUNAN/ PROGRAM PRIORITAS DAERAH (RKPD)
	Pengembangan Sarana Pertanian	Pengembangan Sarana Pertanian
8	Program Penyediaan Dan Pengembangan Sarana Pertanian	Program Penyediaan Dan Pengembangan Sarana Pertanian
9	Program Penyediaan Dan Pengembangan Prasarana Pertanian	Program Penyediaan Dan Pengembangan Prasarana Pertanian
10	Program Penyediaan Dan Pengembangan Prasarana Pertanian	Program Penyediaan Dan Pengembangan Prasarana Pertanian
11	Program Pengendalian Kesehatan Hewan Dan Kesehatan Masyarakat Veteriner	Program Pengendalian Kesehatan Hewan Dan Kesehatan Masyarakat Veteriner
12	Program pengendalian dan penanggulangan bencana pertanian	Program pengendalian dan penanggulangan bencana pertanian
13	Program Perizinan Usaha Pertanian	Program Perizinan Usaha Pertanian
14	Program Penyuluhan Pertanian	Program Penyuluhan Pertanian
15	Program Peningkatan Daya Tarik Destinasi Pariwisata	Program Peningkatan Daya Tarik Destinasi Pariwisata
16	Program Pemasaran Pariwisata	Program Pemasaran Pariwisata
17	Program Pengembangan Ekonomi Kreatif Melalui Pemanfaatan Dan Perlindungan Hak Kekayaan Intelektual	Program Pengembangan Ekonomi Kreatif Melalui Pemanfaatan Dan Perlindungan Hak Kekayaan Intelektual
18	Program Pengembangan Sumberdaya Pariwisata dan Ekonomi Kreatif	Program Pengembangan Sumberdaya Pariwisata dan Ekonomi Kreatif
19	Program Pelayanan Izin Usaha Simpan Pinjam	Program Pelayanan Izin Usaha Simpan Pinjam
20	Program Pengawasan Dan Pemeriksaan Koperasi	Program Pengawasan Dan Pemeriksaan Koperasi
21	Program Penilaian Kesehatan KSP/USP	Program Penilaian Kesehatan KSP/USP
22	Program Pendidikan Dan Latihan Perkoperasian	Program Pendidikan Dan Latihan Perkoperasian
23	Program Pemberdayaan Dan Perlindungan Koperasi	Program Pemberdayaan Dan Perlindungan Koperasi
24	Program Pemberdayaan Usaha Menengah, Usaha Kecil, Dan Usaha Mikro (UMKM)	Program Pemberdayaan Usaha Menengah, Usaha Kecil, Dan Usaha Mikro (UMKM)
25	Program Pengembangan UMKM	Program Pengembangan UMKM
26	Program Peningkatan Sarana Distribusi Perdagangan	Program Peningkatan Sarana Distribusi Perdagangan
27	Program Perencanaan dan Pembangunan Industri	Program Perencanaan dan Pembangunan Industri
28	Program Pengendalian Izin Usaha Industri Kabupaten/Kota	Program Pengendalian Izin Usaha Industri Kabupaten/Kota
29	Program Pengelolaan Sistem Informasi Industri Nasional	Program Pengelolaan Sistem Informasi Industri Nasional
30	Program Perizinan Dan Pendaftaran Perusahaan	Program Perizinan Dan Pendaftaran Perusahaan
31	Program Stabilisasi Harga Barang Kebutuhan Pokok Dan Barang Penting	Program Stabilisasi Harga Barang Kebutuhan Pokok Dan Barang Penting

NO	SASARAN PEMBANGUNAN/ PROGRAM PRIORITAS TAHUN RENCANA (RPD)	SASARAN PEMBANGUNAN/ PROGRAM PRIORITAS DAERAH (RKPD)
32	Program Pengembangan Ekspor	Program Pengembangan Ekspor
33	Program Standardisasi Dan Perlindungan Konsumen	Program Standardisasi Dan Perlindungan Konsumen
34	Program Penggunaan Dan Pemasaran Produk Dalam Negeri	Program Penggunaan Dan Pemasaran Produk Dalam Negeri
XVII. MENINGKATNYA KESEMPATAN KERJA		
1	Program Perencanaan Tenaga Kerja (RTK)	Program Perencanaan Tenaga Kerja (RTK)
2	Program Pelatihan Kerja dan Produktivitas Tenaga Kerja	Program Pelatihan Kerja dan Produktivitas Tenaga Kerja
3	Program Penempatan tenaga Kerja	Program Penempatan tenaga Kerja
4	Program Hubungan Industriial	Program Hubungan Industriial
XVIII. MENURUNNYA KEMISKINAN		
1	Program Penanganan Warga Negara Migran Korban Tindak Kekerasan	Program Penanganan Warga Negara Migran Korban Tindak Kekerasan
2	Program Rehabilitasi Sosial	Program Rehabilitasi Sosial
3	Program Administrasi Pemerintahan Desa	Program Administrasi Pemerintahan Desa
4	Program Pemberdayaan Lembaga Kemasyarakatan, Lembaga Adat Dan Masyarakat Hukum Adat	Program Pemberdayaan Lembaga Kemasyarakatan, Lembaga Adat Dan Masyarakat Hukum Adat
5	Program Pemberdayaan Sosial	Program Pemberdayaan Sosial
6	Program Perlindungan Dan Jaminan Sosial	Program Perlindungan Dan Jaminan Sosial
7	Program Penanganan Bencana	Program Penanganan Bencana
XIX. MENINGKATNYA DAYA SAING KOTA, MELALUI INOVASI DAN KOLABORASI		
1	Program penelitian dan pengembangan daerah	Program penelitian dan pengembangan daerah
2	Program Pengelolaan Pendapatan Daerah	Program Pengelolaan Pendapatan Daerah
3	Program Pengembangan Iklim Penanaman Modal	Program Pengembangan Iklim Penanaman Modal
4	Program Promosi Penanaman Modal	Program Promosi Penanaman Modal
5	Program Pengendalian Pelaksanaan Penanaman Modal	Program Pengendalian Pelaksanaan Penanaman Modal

Tabel 4.4.
Indikator Kinerja Program Pembangunan Daerah Kota Pontianak Tahun 2024

NO	PRIORITAS PEMBANGUNAN/ PROGRAM PEMBANGUNAN (RKPD)	KINERJA		PERANGKAT DAERAH
		INDIKATOR	TARGET	
I	MENINGKATNYA DERAJAT KESEHATAN MASYARAKAT			
1	Program Pemenuhan Upaya Kesehatan Perorangan Dan Upaya Kesehatan Masyarakat	Persentase Fasyankes Pemerintah terakreditasi	100 %	Dinas Kesehatan
2	Program Peningkatan Kapasitas Sumber Daya Manusia Kesehatan	Rasio Dokter, Perawat dan Bidan per 1.000 penduduk	2,3 per 1.000 Penduduk	
		Jumlah Faskes yang memenuhi SDM berkualitas sesuai standar	90%	
3	Program Sediaan Farmasi, Alat Kesehatan dan Makanan Minuman	Persentase Fasilitas Kesehatan, Farmasi, Industri Pangan Rumah Tangga, TPM (Tempat Pengolahan Makanan), dan TTU (Tempat-tempat Umum) sesuai standar	80%	
4	Program Pemberdayaan Masyarakat Bidang Kesehatan	Persentase Upaya Kesehatan Berbasis Masyarakat di Bidang Kesehatan yang dibina	90%	
5	Program Pemberdayaan dan Peningkatan Keluarga Sejahtera (KS)	Median Usia Kawin Pertama Perempuan (MUKP) seluruh wanita umur 25-49 tahun	22,1%	
6	Program Pembinaan Keluarga Berencana (KB)	Presentase Pelayanan Keluarga Berencana (KB) Pasca Persalinan	71,5%	

NO	PRIORITAS PEMBANGUNAN/ PROGRAM PEMBANGUNAN (RKPD)	KINERJA		PERANGKAT DAERAH
		INDIKATOR	TARGET	
II MENINGKATNYA KUALITAS PENDIDIKAN DAN PENGEMBANGAN KEBUDAYAAN				
1	Program Pengelolaan Pendidikan	Persentase SD yang Terakreditasi	99%	Dinas Pendidikan dan Kebudayaan
		Persentase SMP yang Terakreditasi	97%	
		Persentase Paud yang Terakreditasi	95%	
		Persentase Paud dan Pendidikan Non Formal/ Kesetaraan yang Terakreditasi	100%	
2	Program Pendidik dan Tenaga Kependidikan	Rasio Guru SD terhadap murid	1 : 18	
		Persentase Guru yang bersertifikasi	61%	
3	Program Pengembangan Kebudayaan	Persentase Kebudayaan lokal daerah yang mengalami perkembangan	100%	
4	Program Pengembangan Kesenian Tradisional	Persentase kesenian tradisional yang dikembangkan	100%	
5	Program Pembinaan Sejarah	Persentase objek sejarah yang dibina	100%	
6	Program Pelestarian dan Pengelolaan Cagar Budaya	Persentase pelestarian cagar budaya	100%	
III TERKENDALINYA PERTUMBUHAN PENDUDUK				
1	Program Pengendalian Penduduk	Angka Kelahiran Remaja umur 15-19 tahun (Age Specific Fertility Rate/ASFR 15-19)	18	Dinas Pengendalian Penduduk, Keluarga Berencana, Pemberdayaan Perempuan dan Perlindungan Anak
2	Program Pembinaan Keluarga Berencana (KB)	Persentase pemakaian kontrasepsi Modern (Modern Contraceptive Prevalence Rate/mCPR)	70,75%	
3	Program Pemberdayaan dan Peningkatan Keluarga Sejahtera (KS)	Median Usia Kawin Pertama Perempuan (MUKP) seluruh wanita umur 25-49 tahun	22,10%	

NO	PRIORITAS PEMBANGUNAN/ PROGRAM PEMBANGUNAN (RKPD)	KINERJA		PERANGKAT DAERAH
		INDIKATOR	TARGET	
IV	MENINGKATNYA PERAN PEREMPUAN DAN PERLINDUNGAN ANAK			
1	Program Pengarus Utamaan Gender dan Pemberdayaan Perempuan	Persentase ARG pada belanja langsung APBD	13,56%	Dinas Pengendalian Penduduk, Keluarga Berencana, Pemberdayaan Perempuan dan Perlindungan Anak
2	Program Perlindungan Perempuan	Rasio kekerasan terhadap perempuan, termasuk TPPO (per 100.000 penduduk perempuan)	7,3%	
3	Program Pengelolaan Sistem Data Gender dan Anak	Persentase keterlibatan stakeholder dalam pemutakhiran data Gender dan Anak	100%	
4	Program Pemenuhan Hak Anak (PHA)	Persentase Forum Anak Daerah Aktif	100%	
5	Program Perlindungan Khusus Anak	Persentase Anak Korban Kekerasan yang Mendapat Layanan Pendampingan	100%	
V	MENINGKATNYA PRESTASI ATLET OLAHRAGA DAN PEMUDA			
1	Program Pengembangan Kapasitas Daya Saing Kepemudaan	Indeks pengembangan kapasitas daya saing kepemudaan	70	Dinas Kepemudaan, Olahraga, dan Pariwisata
2	Program Pengembangan Kapasitas Daya Saing Keolahragaan	Indeks pengembangan kapasitas daya saing olahraga	70	
3	Program Pengembangan Kapasitas Kepramukaan	Jumlah Peserta yang berpartisipasi dalam kegiatan kepramukaan yang dilaksanakan oleh Kwardcab	90	
VI	MENINGKATNYA KUALITAS INFRASTRUKTUR PERKOTAAN			
1	Program Penyelenggaraan Jalan	Persentase perbaikan jalan rusak	1%	Dinas Pekerjaan Umum dan Penataan Ruang
		Persentase panjang jembatan dalam kondisi baik	90,37%	
2	Program Pengelolaan Sumber Daya Air	Persentase Panjang Saluran yang dipelihara	59%	
3	Program Pengelolaan dan Pengembangan	Persentase Panjang Saluran Berkonstruksi Baik	56,03%	

NO	PRIORITAS PEMBANGUNAN/ PROGRAM PEMBANGUNAN (RKPD)	KINERJA		PERANGKAT DAERAH
		INDIKATOR	TARGET	
	Sistem Drainase			
4	Program Pengelolaan dan Pengembangan Sistem Penyediaan Air Minum	Persentase Sarana Prasarana Perpipaan Terakses ke Rumah Tangga	90,23%	
5	Program Penataan Bangunan Gedung	Persentase Bangunan Pemerintah dalam Kondisi Baik	83%	
6	Program Pengembangan Jasa Konstruksi	Persentase kualitas tenaga kerja jasa konstruksi	72,5%	
7	Program Pengembangan Perumahan	Persentase penyediaan dan rehabilitasi rumah layak huni bagi korban bencana	100%	Dinas Perumahan Rakyat dan Kawasan Permukiman
8	Program Kawasan Permukiman	Persentase Kawasan Permukiman Kumuh di Bawah 10 (sepuluh) Ha di Kota yang Ditangani	9,5%	
9	Program Perumahan Dan Kawasan Permukiman Kumuh	Presentase Rumah Tidak Layak Huni yang ditangani	11,59%	
10	Program Peningkatan Prasarana, Sarana Dan Utilitas Umum (PSU)	Persentase Jumlah Jalan Lingkungan dan jumlah drainase lingkungan dalam kondisi mantap	74,4%	
11	Program Penyelesaian Sengketa Tanah Garapan	Persentase Penyelesaian konflik pertanahan yang dimediasi	100%	
12	Program Penyelesaian Ganti Kerugian Dan Santunan Tanah Untuk Pembangunan	Persentase penyelesaian ganti rugi tanah untuk pembangunan	80%	
13	Program Penatagunaan Tanah	Persentase penatagunaan tanah	100%	
VII	MENINGKATNYA KUALITAS TRANSPORTASI DAN KELANCARAN BERLALU LINTAS			
1	Program Penyelenggaraan Lalu Lintas dan Angkutan Jalan (LLAJ)	Indeks Perlengkapan Jalan dan Pendukung Lalu Lintas	83%	Dinas Perhubungan
		Persentase Jalan Utama Dalam Kondisi Tertib dan Lancar	85%	

NO	PRIORITAS PEMBANGUNAN/ PROGRAM PEMBANGUNAN (RKPD)	KINERJA		PERANGKAT DAERAH
		INDIKATOR	TARGET	
		Persentase Kendaraan bermotor Laik Jalan	82%	
2	Program Pengelolaan Pelayaran	Persentase Pembangunan, Pemeliharaan, dan Pengawasan pada Pelabuhan Sungai dan Dermaga Penyeberangan	87%	
VIII	TERWUJUDNYA KOTA YANG BERSIH BERWAWASAN LINGKUNGAN DAN BERKELANJUTAN			
1	Program Perencanaan Lingkungan Hidup	Persentase perencanaan lingkungan hidup	100%	Dinas Lingkungan Hidup
2	Program Pengendalian Pencemaran dan/atau Kerusakan Lingkungan Hidup	Persentase Pengendalian Pencemaran dan Kerusakan Lingkungan Hidup	65%	
3	Program Pengelolaan Keanekaragaman Hayati (KEHATI)	Persentase pengelolaan Keanekaragaman Hayati (KEHATI)	100%	
4	Program Pengendalian Bahan Berbahaya dan Beracun (B3) dan Limbah Bahan Berbahaya dan Beracun (Limbah B3)	Persentase Pengendalian Bahan Berbahaya dan Beracun (B3) dan Limbah Bahan Berbahaya dan Beracun (Limbah B3)	100%	
5	Program Pembinaan dan Pengawasan Terhadap Izin Lingkungan dan Izin Perlindungan dan Pengelolaan Lingkungan Hidup (PPLH)	Persentase pelaku usaha yang menerapkan izin lingkungan dan izin PPLH	100%	
6	Program Peningkatan Pendidikan, Pelatihan dan Penyuluhan Lingkungan Hidup Untuk Masyarakat	Persentase Peningkatan Pendidikan, Pelatihan dan Penyuluhan Lingkungan Hidup Untuk Masyarakat	80%	
7	Program Penghargaan Lingkungan Hidup Untuk Masyarakat	Persentase Penghargaan Lingkungan Hidup Untuk Masyarakat	60%	

NO	PRIORITAS PEMBANGUNAN/ PROGRAM PEMBANGUNAN (RKPD)	KINERJA		PERANGKAT DAERAH
		INDIKATOR	TARGET	
8	Program Penanganan Pengaduan Lingkungan Hidup	Persentase Penanganan Pengaduan Lingkungan Hidup	100%	Dinas Pekerjaan Umum dan Tata Ruang
9	Program Pengelolaan Sampah	Persentase pengurangan sampah	28%	
		Persentase penanganan sampah	71%	
10	Program Penyelenggaraan Penataan Ruang	Persentase Ketaatan pembangunan terhadap RT RW di Kota Pontianak	80%	
11	Program Penataan Bangunan dan Lingkungannya	Persentase bangunan / lingkungan yang dikelola pemerintah kota pontianak yang tertata baik	85%	
12	Program Pengembangan Sistem dan Pengelolaan Persampahan Regional	persentase cakupan rumah tangga yang terlayani fasilitas persampahan	65%	
13	Program Pengelolaan dan Pengembangan Sistem Air Limbah	Persentase jumlah KK yang dilayani sanitasi	100%	
IX	MENINGKATNYA KETAHANAN, KETERTIBAN DAN KEAMANAN KOTA			
1	Program Penanggulangan Bencana	Tingkat Waktu Tanggap (response Time Rate) Penanggulangan Bencana	100%	Badan Penanggulangan Bencana Daerah
		Cakupan Layanan Pencegahan dan Kesiapsiagaan Terhadap Bencana	100%	
2	Program Peningkatan Ketentraman dan Ketertiban Umum	Persentase Pelanggaran Penegakan PERDA dan PERKADA yang dapat diselesaikan secara Preventif dan Represif, Non Yustisi maupun Yustisi	100%	Satuan Polisi Pamong Praja
3	Program Pencegahan Penanggulangan Penyelamatan Kebakaran dan Penyelamatan Non Kebakaran	Tingkat waktu tanggap (response time rate) daerah layanan wilayah manajemen kebakaran (WMK)	100%	

NO	PRIORITAS PEMBANGUNAN/ PROGRAM PEMBANGUNAN (RKPD)	KINERJA		PERANGKAT DAERAH
		INDIKATOR	TARGET	
X MENINGKATNYA TOLERANSI DI KALANGAN MASYARAKAT				
1	Program Penguatan Ideologi Pancasila dan Karakter Kebangsaan	Persentase tingkat pemahaman nilai pancasila dan karakter kebangsaan	90%	Badan Kesatuan Bangsa dan Politik
2	Program Peningkatan Peran Partai Politik dan Lembaga Pendidikan Melalui Pendidikan Politik dan Pengembangan Etika serta Budaya Politik	Persentase tingkat pemahaman politik	90%	
3	Program Pemberdayaan dan Pengawasan Organisasi Kemasyarakatan	Persentase pemberdayaan ormas	85%	
4	Program Pembinaan dan Pengembangan Ketahanan Ekonomi, Sosial dan Budaya	Persentase tingkat pemahaman ketahanan ekonomi, sosial dan budaya	90%	
5	Program Peningkatan Kewaspadaan Nasional dan Peningkatan Kualitas dan Fasilitasi Penanganan Konflik Sosial	Persentase fasilitasi peningkatan kewaspadaan nasional dan peningkatan kualitas dan fasilitasi penanganan konflik sosial	100%	
XI MENINGKATNYA PROFESIONALITAS ASN				
1	Program Kepegawaian Daerah	Persentase Layanan Administrasi Kepegawaian Daerah	80%	Badan Kepegawaian dan Pengembangan Sumber Daya Manusia
2	Program Pengembangan Sumber Daya Manusia	Persentase ASN yang ditingkatkan kemampuan manajerial dan fungsional	80%	
XII MENINGKATNYA KUALITAS LAYANAN PUBLIK				
1	Program Penunjang Urusan Pemerintah Daerah	Nilai IKM Sekretariat Daerah	98,5%	Sekretariat Daerah

NO	PRIORITAS PEMBANGUNAN/ PROGRAM PEMBANGUNAN (RKPD)	KINERJA		PERANGKAT DAERAH	
		INDIKATOR	TARGET		
2	Program Pemerintahan dan Kesejahteraan Rakyat	Persentase implementasi kebijakan Hukum dan kesra	100%		
3	Program Perekonomian dan Pembangunan	Persentase implementasi kebijakan Perekonomian	100%		
		Persentase ketepatan pelaksanaan kegiatan pembangunan	97,10%		
		Persentase pelayanan pemilihan penyedia barang/jasa yang tepat sesuai SOP	93%		
4	Program Dukungan Pelaksanaan Tugas dan Fungsi DPRD	Persentase Agenda Kerja DPRD yang Terfasilitasi	100%		Sekretariat DPRD
5	Program Pendaftaran Penduduk	Persentase penyelesaian Surat Tanda Bukti Pendataan Penduduk Non Permanen	99%		Dinas Kependudukan dan Pencatatan Sipil
		Persentase Penyelesaian Penerbitan Kartu Keluarga	90%		
		Persentase Penyelesaian Penerbitan KIA	87%		
		Persentase Penyelesaian Penerbitan KTP	82%		
6	Program Pencatatan Sipil	Persentase anak yang memiliki dokumen perubahan status	40%		
		Persentase Penduduk berusia 0-18 tahun yang memiliki Akta Kelahiran	55%		
		Persentase Penerbitan Akte Perceraian (Non Muslim)	40%		
		Persentase Penerbitan Akte Perkawinan (Non Muslim)	60%		
		Persentase Penerbitan Akte Kematian	40%		
7	Program Pengelolaan Informasi	Persentase Jumlah Instansi yang telah memanfaatkan	85%		

NO	PRIORITAS PEMBANGUNAN/ PROGRAM PEMBANGUNAN (RKPD)	KINERJA		PERANGKAT DAERAH
		INDIKATOR	TARGET	
	Administrasi Kependudukan	Data Agregat Kependudukan		
8	Program Pengelolaan Profil Kependudukan	Persentase Penyajian Komponen Data dalam Profil Kependudukan	100%	
9	Program Pembinaan Perpustakaan	Ketercukupan Koleksi Perpustakaan	150 judul (300 eksemplar)	Dinas Perpustakaan dan Kearsipan
		Ketercukupan Tenaga Perpustakaan	36,30%	
10	Program Pengelolaan Arsip	Tingkat Keberadaan dan Keutuhan Arsip sebagai Bahan Pertanggungjawaban	74%	
11	Program Perlindungan dan Penyelamatan Arsip	Tingkat Keberadaan dan Keutuhan Arsip sebagai Bahan Pertanggungjawaban	50%	
12	Program Pelayanan Penanaman Modal	Persentase Pelayanan Perizinan, Non Perizinan dan Penanaman Modal yang Sesuai Dengan SOP	100%	
13	Program Pengelolaan Data dan Sistem Informasi Penanaman Modal	Persentase sistem pengelolaan data dan sistem informasi pelayanan publik yang terintegrasi dengan Simyandu	100%	
14	Program Penyelenggaraan Pemerintahan dan Pelayanan Publik	Persentase penyelesaian Laporan publik di Kecamatan dan Kelurahan	92%	Kecamatan Pontianak Barat
		Persentase penyelesaian Laporan publik di Kecamatan dan Kelurahan	90%	Kecamatan Pontianak Timur
		Persentase Terlaksananya Penyelenggaraan Kegiatan Pemerintahan dan Pelayanan Publik	100%	Kecamatan Pontianak Selatan
		Persentase penyelesaian Laporan publik di Kecamatan dan Kelurahan	100%	Kecamatan Pontianak Utara
		Persentase penyelesaian Laporan publik di Kecamatan dan Kelurahan	100%	Kecamatan Pontianak

NO	PRIORITAS PEMBANGUNAN/ PROGRAM PEMBANGUNAN (RKPD)	KINERJA		PERANGKAT DAERAH
		INDIKATOR	TARGET	
		Kelurahan		Kota
		Persentase penyelesaian Laporan publik di Kecamatan dan Kelurahan	95%	Kecamatan Pontianak Tenggara
18	Program Penyelenggaraan Urusan Pemerintahan Umum	Persentase Lembaga/Masyarakat Yang Aktif	95%	Kecamatan Pontianak Barat
		Persentase Lembaga/Masyarakat Yang Aktif	90%	Kecamatan Pontianak Timur
		Persentase Keterlibatan Masyarakat Dalam Kegiatan di Kecamatan	90%	Kecamatan Pontianak Selatan
		Persentase Lembaga/Masyarakat Yang Aktif	100%	Kecamatan Pontianak Utara
		Persentase Lembaga/Masyarakat Yang Aktif	100%	Kecamatan Pontianak Kota
		Persentase Koordinasi Penyelenggaraan Urusan Pemerintahan Umum	95%	Kecamatan Pontianak Tenggara
19	Program Koordinasi Ketentraman dan Ketertiban Umum	Persentase Koordinasi Penanganan Gangguan Trantibum	95%	Kecamatan Pontianak Barat
		Persentase Koordinasi penanganan gangguan trantibum	90%	Kecamatan Pontianak Timur
		Persentase Koordinasi penanganan gangguan trantibum	90%	Kecamatan Pontianak Selatan
		Persentase Koordinasi penanganan gangguan trantibum	100%	Kecamatan Pontianak Utara

NO	PRIORITAS PEMBANGUNAN/ PROGRAM PEMBANGUNAN (RKPD)	KINERJA		PERANGKAT DAERAH
		INDIKATOR	TARGET	
		Terlaksananya Koordinasi Penanganan Gangguan Trantibum	100%	Kecamatan Pontianak Kota
		Persentase Koordinasi penanganan gangguan trantibum	95%	Kecamatan Pontianak Tenggara
20	Program Pemberdayaan Masyarakat Desa dan Kelurahan	Persentase Koordinasi Penyelenggaraan Urusan Pemerintahan Umum	90%	Kecamatan Pontianak Barat
		Persentase Koordinasi Penyelenggaraan Urusan Pemerintahan Umum	85%	Kecamatan Pontianak Timur
		Persentase Koordinasi Penyelenggaraan Urusan Pemerintahan Umum	90%	Kecamatan Pontianak Selatan
		Persentase Koordinasi Penyelenggaraan Urusan Pemerintahan Umum	100%	Kecamatan Pontianak Utara
		Persentase Koordinasi Penyelenggaraan Urusan Pemerintahan Umum	100%	Kecamatan Pontianak Kota
		Persentase Lembaga/Masyarakat Yang Aktif	95%	Kecamatan Pontianak Tenggara
XIII	MENINGKATNYA PENGELOLAAN KEUANGAN DAERAH YANG SEHAT DAN AKUNTABEL			
1	Program Pengelolaan Keuangan Daerah	Persentase ketepatan waktu penetapan dan penerbitan dokumen penganggaran	100%	Badan Keuangan dan Aset Daerah
		Persentase penatausahaan keuangan dan manajemen kas dilaksanakan sesuai ketentuan	100%	
		Persentase OPD yang menyampaikan laporan keuangan tepat waktu	100%	

NO	PRIORITAS PEMBANGUNAN/ PROGRAM PEMBANGUNAN (RKPD)	KINERJA		PERANGKAT DAERAH
		INDIKATOR	TARGET	
		Persentase akses publik terhadap informasi keuangan daerah	100%	
2	Program Pengelolaan Barang Milik Daerah	Persentase OPD dengan pengelolaan barang milik daerah dengan kategori baik	100%	
XIV	MENINGKATNYA PENYELENGGARAAN PEMERINTAHAN YANG MEMANFAATKAN TEKNOLOGI INFORMASI DAN KOMUNIKASI			
1	Program Pengelolaan Informasi dan Komunikasi Publik	Persentase Pemenuhan Layanan Informasi dan komunikasi Publik	70%	Dinas Komunikasi dan Informatika
2	Program Aplikasi Informatika	Persentase aplikasi yang dikelola dan berfungsi secara baik sesuai ketentuan SPBE	95,52%	
3	Program Penyelenggaraan Statistik Sektoral	Persentase pemenuhan data prioritas daerah	53,85%	
4	Program Penyelenggaraan Persandian Untuk Pengamanan Informasi	Persentase perangkat daerah yang telah menggunakan layanan persandian dalam rangka pengamanan informasi pemerintah	21,88%	
XV	MENINGKATNYA AKUNTABILITAS KINERJA INSTANSI PEMERINTAH (AKIP)			
1	Program Perencanaan, Pengendalian dan Evaluasi Pembangunan Daerah	Persentase keselarasan kinerja pembangunan pada dokumen perencanaan daerah dengan DPA-APBD	70%	Badan Perencanaan Pembangunan Daerah
		Indeks Capaian Kinerja Pembangunan Daerah	80	
2	Program Koordinasi Dan Sinkronisasi Perencanaan	Persentase Keselarasan Kinerja Pembangunan pada Dokumen Perencanaan Pembangunan Daerah dengan DPA-APBD	70%	

NO	PRIORITAS PEMBANGUNAN/ PROGRAM PEMBANGUNAN (RKPD)	KINERJA		PERANGKAT DAERAH
		INDIKATOR	TARGET	
3	Program Penunjang Urusan Pemerintah Daerah	Nilai komponen Pelaporan Kinerja SAKIP Kota Pontianak	12	Sekretariat Daerah
4	Program Pemerintahan dan Kesejahteraan Rakyat	Persentase implementasi kebijakan Pemerintahan	100%	
5	Penyelenggaraan Pengawasan	Persentase Perangkat Daerah yang menindaklanjuti rekomendasi hasil evaluasi implementasi SAKIP	100%	Inspektorat
		Persentase tindak lanjut hasil rekomendasi BPKP atas evaluasi SPIP Terintegrasi Pemerintah Kota Pontianak	100%	
6	Perumusan Kebijakan, Pendampingan dan Asistensi	Level Kapabilitas APIP	3	
		Persentase Perangkat Daerah yang menindaklanjuti Rekomendasi Hasil Asistensi Manajemen Risiko	80%	
XVI	MENINGKATNYA PERTUMBUHAN EKONOMI			
1	Program Peningkatan Diversifikasi dan Ketahanan Pangan Masyarakat	Persentase Stabilitas Pasokan dan Harga Pangan	142,5%%	Dinas Pangan Pertanian dan Perikanan
		Persentase Ketersediaan Cadangan Pangan Daerah sesuai Standar	20%	
		Persentase Target Konsumsi Pangan	99%	
2	Program Penanganan Kerawanan Pangan	Persentase Peningkatan Tahan Pangan	92,5%	
3	Program Pengawasan Keamanan Pangan	Persentase Kasus Pangan yang tidak sesuai standar Mutu yang telah ditetapkan	18%	
4	Program Pengelolaan Perikanan Tangkap	Persentase Kelompok Usaha Bersama yang difasilitasi	100%	
5	Program Pengelolaan Perikanan Budidaya	Persentase kelompok pembudidaya ikan yang difasilitasi	50%	

NO	PRIORITAS PEMBANGUNAN/ PROGRAM PEMBANGUNAN (RKPD)	KINERJA		PERANGKAT DAERAH	
		INDIKATOR	TARGET		
6	Program Pengolahan dan Pemasaran Hasil Perikanan	Persentase jumlah pelaku Pengolahan Dan Pemasaran Hasil Perikanan yang difasilitasi	100%		
7	Program Penyediaan Dan Pengembangan Sarana Pertanian	Persentase petani tanaman pangan dan hortikultura yang menggunakan agroinput pertanian sesuai anjuran/rekomendasi	30%		
		Persentase peningkatan kunjungan di UPTD Agribisnis	15%		
8	Program Penyediaan Dan Pengembangan Sarana Pertanian	Persentase Peningkatan Penyediaan dan Pengembangan Sarana Peternakan	100%		
9	Program Penyediaan Dan Pengembangan Prasarana Pertanian	Persentase Peningkatan Ketersediaan Prasarana Pertanian	20%		
		Persentase Peningkatan Ketersediaan Prasarana di UPTD Agribisnis	2%		
10	Program Penyediaan Dan Pengembangan Prasarana Pertanian	Indeks kepuasan pelayanan RPH Sapi	95%		
11	Program Pengendalian Kesehatan Hewan Dan Kesehatan Masyarakat Veteriner	Persentase Pelayanan Kesehatan Hewan dan Kesehatan Masyarakat Veteriner	30%		
12	Program pengendalian dan penanggulangan bencana pertanian	Persentase fasilitasi pengendalian dan penanggulangan bencana pertanian	50%		
13	Program Perizinan Usaha Pertanian	Persentase peningkatan unit usaha pengecer obat hewan yang memiliki izin	100%		
14	Program Penyuluhan Pertanian	Persentase peningkatan kapasitas kelembagaan penyuluh, petani dan pelaku agribisnis	20%		
15	Program Peningkatan Daya Tarik	Meningkatnya persentase Daya Tarik Destinasi	85%		Dinas Kepemudaan,

NO	PRIORITAS PEMBANGUNAN/ PROGRAM PEMBANGUNAN (RKPD)	KINERJA		PERANGKAT DAERAH
		INDIKATOR	TARGET	
	Destinasi Pariwisata	Pariwisata		Olahraga dan Pariwisata
16	Program Pemasaran Pariwisata	Meningkatnya persentase Program Pemasaran Pariwisata	95%	
17	Program Pengembangan Ekonomi Kreatif Melalui Pemanfaatan Dan Perlindungan Hak Kekayaan Intelektual	Persentase Pelaku Ekonomi Kreatif Melalui Pemanfaatan dan Perlindungan Kekayaan Intelektual	64%	
18	Program Pengembangan Sumberdaya Pariwisata dan Ekonomi Kreatif	Persentase Pelaku Ekonomi Kreatif Yang Mengikuti Pengembangan Sumber Daya Pariwisata dan Ekonomi Kreatif	30%	
19	Program Pelayanan Izin Usaha Simpan Pinjam	Persentase Penerbitan Izin Usaha Simpan Pinjam	100%	Dinas Koperasi Usaha Mikro dan Perdagangan
20	Program Pengawasan Dan Pemeriksaan Koperasi	Persentase jumlah koperasi yang sesuai ketentuan	35%	
21	Program Penilaian Kesehatan KSP/USP Koperasi	Persentase KSP/USP yang benilai SEHAT	5%	
22	Program Pendidikan Dan Latihan Perkoperasian	Persentase koperasi yang telah mendapatkan pendidikan dan latihan perkoperasian	35%	
23	Program Pemberdayaan Dan Perlindungan Koperasi	Persentase koperasi yang telah mendapatkan pemberdayaan dan perlindungan Koperasi	95%	
24	Program Pemberdayaan Usaha Menengah, Usaha Kecil, Dan Usaha Mikro (UMKM)	Persentase Usaha Mikro yang diberdayakan	2,85%	
25	Program Pengembangan UMKM	Persentase Usaha Mikro yang meningkat skala usahanya	0,34%	
26	Program Peningkatan Sarana Distribusi	Persentase sarana distribusi perdagangan binaan yang	100%	

NO	PRIORITAS PEMBANGUNAN/ PROGRAM PEMBANGUNAN (RKPD)	KINERJA		PERANGKAT DAERAH
		INDIKATOR	TARGET	
	Perdagangan	tingkatkan		
27	Program Perencanaan dan Pembangunan Industri	Persentase pencapaian sasaran pembangunan industri termasuk turunan indikator pembangunan industri dalam RIPIN yang ditetapkan dalam RPIK	100%	
28	Program Pengendalian Izin Usaha Industri Kabupaten/Kota	Persentase jumlah hasil pemantauan dan pengawasan dengan jumlah izin usaha industri (IUI) Kecil dan Industri Menengah yang dikeluarkan oleh industri terkait	80%	
29	Program Pengelolaan Sistem Informasi Industri Nasional	Nilai Kelengkapan dan Keterkinian Informasi Industri	90%	
30	Program Perizinan Dan Pendaftaran Perusahaan	Persentase pelaku usaha yang memperoleh izin sesuai dengan ketentuan (IUPP/SIUP Pusat Perbelanjaan dan IUTM/IUTS/SIUP Toko Swalayan)	100%	Dinas Koperasi, Usaha Mikro dan Perdagangan
31	Program Stabilisasi Harga Barang Kebutuhan Pokok Dan Barang Penting	Persentase Koefisien variasi harga antar waktu	2%	
		Persentase kinerja realisasi pupuk	60%	
32	Program Pengembangan Ekspor	Persentase Pelaku Usaha Ekspor yang dibina	60%	
33	Program Standardisasi Dan Perlindungan Konsumen	Persentase alat - alat ukur, takar, timbang dan perlengkapannya (UTTP) bertanda tera sah yang berlaku	100%	
34	Program Penggunaan Dan Pemasaran Produk Dalam Negeri	Persentase usaha mikro yang melakukan pemasaran dan peningkatan penggunaan produk dalam negeri	0,27%	
XVII	MENINGKATNYA KESEMPATAN KERJA			
1	Program Perencanaan Tenaga Kerja (RTK)	Tingkat Partisipasi Angkatan Kerja	65%	Dinas Tenaga Kerja
2	Program Pelatihan Kerja dan	Besaran Tenaga Kerja yg mendapatkan pelatihan berbasis	54%	

NO	PRIORITAS PEMBANGUNAN/ PROGRAM PEMBANGUNAN (RKPD)	KINERJA		PERANGKAT DAERAH
		INDIKATOR	TARGET	
	Produktivitas Tenaga Kerja	kompetensi		
3	Program Penempatan tenaga Kerja	Persentase Terlaksananya Penempatan Tenaga Kerja yang lulus seleksi	10%	
4	Program Hubungan Industriial	Besaran Kasus yang diselesaikan derngan perjanjian bersama (PB)	55%	
XVIII	MENURUNNYA KEMISKINAN			
1	Program Penanganan Warga Negara Migran Korban Tindak Kekerasan	Persentase tingkat penanganan Warga Negara Migran Korban Tindak Kekerasan	100%	Dinas Sosial
2	Program Rehabilitasi Sosial	Persentase Penyandang Masalah Kesejahteraan Sosial yang mendapatkan layanan Rehabilitasi Kesejahteraan Sosial	100%	
3	Program Administrasi Pemerintahan Desa	Persentase Kelurahan dengan Administrasi Pemerintahan sesuai dengan ketentuan yang berlaku	100%	Dinas Pengendalian Penduduk, Keluarga Berencana, Pemberdayaan Perempuan dan Perlindungan Anak
4	Program Pemberdayaan Lembaga Masyarakat, Lembaga Adat Dan Masyarakat Hukum Adat	Peresentase lembaga kemasyarakatan yang mendapatkan penguatan/ pemberdayaan	65%	
5	Program Pemberdayaan Sosial	Persentase keaktifan Potensi Sumber Kesejahteraan Sosial	100%	Dinas Sosial
6	Program Perlindungan Dan Jaminan Sosial	Persentase Penerima Bantuan Kebutuhan Dasar KPM	100%	
7	Program Penanganan Bencana	Persentase penanganan korban bencana alam dan bencana sosial	100%	
XIX	MENINGKATNYA DAYA SAING KOTA, MELALUI INOVASI DAN KOLABORASI			

NO	PRIORITAS PEMBANGUNAN/ PROGRAM PEMBANGUNAN (RKPD)	KINERJA		PERANGKAT DAERAH
		INDIKATOR	TARGET	
1	Program penelitian dan pengembangan daerah	Indeks Kebermanfaatan Hasil Penelitian dan Pengembangan (Litbang)	80%	Badan Perencanaan Pembangunan Daerah
2	Program Pengelolaan Pendapatan Daerah	Persentase realisasi penerimaan pendapatan asli daerah	100%	Badan Pendapatan Daerah
3	Program Pengembangan Iklim Penanaman Modal	Persentase penetapan kebijakan pengembangan iklim penanaman modal	100%	Dinas Penanaman Modal dan Pelayanan Terpadu Satu Pintu
4	Program Promosi Penanaman Modal	Persentase promosi penanaman modal yang dilakukan	100%	
5	Program Pengendalian Pelaksanaan Penanaman Modal	Persentase perusahaan PMA / PMDN yang melaporkan investasi penanaman modal sesuai SOP	100%	

4.3 POKOK-POKOK PIKIRAN DPRD KOTA PONTIANAK

Pokok-pokok Pikiran DPRD dalam kerangka penyusunan RKPD Tahun 2023 berisikan saran dan pendapat DPRD yang merupakan hasil reses/penjaringan aspirasi masyarakat sebagai bahan perumusan kegiatan, lokasi kegiatan dan kelompok sasaran yang selaras dengan pencapaian sasaran pembangunan yang telah ditetapkan dalam RPJMD. Pentingnya pokok-pokok pikiran ini adalah untuk memastikan aspirasi masyarakat yang ditampung anggota DPRD dapat menjadi rencana kerja Pemerintah daerah di tahun yang akan datang.

4.3.1 Tujuan Pokok-Pokok Pikiran DPRD

Tujuan disusunnya pokok-pokok pikiran DPRD adalah sebagai berikut :

1. Memberikan bahan, arahan sekaligus masukan kepada Pemerintah Kota Pontianak, dalam menyusun dokumen RKPD Tahun Anggaran 2023 sesuai dengan tema dan prioritas pembangunan Kota Pontianak 2023;
2. Mengarahkan penyusunan kebijakan dan program pembangunan sesuai dengan RPJPD dan RPJMD;
3. Mewujudkan aspirasi masyarakat Kota Pontianak dalam pelaksanaan pembangunan melalui fungsi representasi DPRD Kota Pontianak; dan

Mendukung terwujudnya tingkat kesejahteraan masyarakat Kota Pontianak yang lebih baik.

BAB V

RENCANA KERJA DAN PENDANAAN DAERAH

5.1. ARAHAN KEBIJAKAN BAGI RENCANA KERJA DAN PENDANAAN

Dalam menyusun rencana kerja yang berisi program, kegiatan serta sub kegiatan disertai pendanaan, dipertimbangkan amanat dari Peraturan dan pedoman dari Pemerintah serta masukan dari pemangku kepentingan sebagai berikut:

1. Undang-Undang RI Nomor 23 Tahun 2014 tentang Pemerintahan Daerah;
2. Amanat dari Rencana Kerja Pemerintah (RKP) Tahun 2023;
3. Peraturan Daerah Kota Pontianak No. 10 Tahun 2008 Tentang Rencana Pembangunan Jangka Panjang Kota Pontianak Tahun 2005-2025;
4. Peraturan Daerah Nomor 17 Tahun 2020 tentang Perubahan Atas Peraturan Daerah Nomor 07 Tahun 2019 Tentang Rencana Pembangunan Jangka Menengah Daerah (RPJMD) Kota Pontianak Tahun 2020-2024;
5. Masukan-masukan dari musrenbang baik tingkat kelurahan, tingkat kecamatan, Forum Perangkat Daerah dan musrenbang hingga tingkat kota. Selain itu juga mengakomodir pembahasan dari Musrenbang tingkat Provinsi dan Musrenbang tingkat Nasional;
6. Rancangan Renja Perangkat Daerah melalui SIPD.

Amanat dari kebijakan/peraturan nasional serta berbagai masukan dihimpun dan didiskusikan dengan Perangkat Daerah dan dikoordinasikan dengan berbagai pihak pemangku kepentingan. Perencanaan yang dilakukan tetap memperhatikan asas kemanfaatan bagi masyarakat dengan skala prioritas mengingat keterbatasan anggaran yang ada.

Sasaran dan prioritas penyusunan RKPD Tahun 2024 diselaraskan untuk mendukung pencapaian 7 (tujuh) agenda pembangunan Nasional yang menjadi prioritas yakni sebagai berikut:

1. Memperkuat ketahanan ekonomi untuk pertumbuhan yang berkualitas dan berkeadilan;
2. Mengembangkan wilayah untuk mengurangi kesenjangan dan menjamin pemerataan;
3. Meningkatkan sumber daya manusia (SDM) yang berkualitas dan berdaya saing;
4. Revolusi mental dan pembangunan kebudayaan;
5. Memperkuat infrastruktur untuk mendukung pengembangan ekonomi dan pelayanan dasar;
6. Membangun lingkungan hidup, meningkatkan ketahanan bencana, dan perubahan iklim;
7. Memperkuat stabilitas Politik, Hukum, dan Keamanan dan transformasi pelayanan publik.

Adapun penjabaran berupa kebijakan apa saja yang dapat dilakukan daerah untuk mendukung 7 (tujuh) prioritas pembangunan nasional di atas dapat melihat uraian dari 7 agenda tersebut yang relevan dengan tugas dengan wewenang Pemerintah Kota Pontianak sebagai berikut:

1. Memperkuat ketahanan ekonomi untuk pertumbuhan yang berkualitas dan berkeadilan

Penguatan ketahanan ekonomi dilakukan diantaranya dengan mendorong pertumbuhan ekonomi. Pertumbuhan ekonomi yang sehat ditopang oleh peningkatan inovasi dan pengembangan investasi disektor riil.

Adapun upaya yang dapat dilakukan diantaranya:

- a. pengelolaan sumber daya ekonomi, mencakup pemenuhan pangan dan pertanian, pengelolaan perikanan, pengelolaan sumber daya air dan sumber daya energi; dan
- b. akselerasi peningkatan nilai tambah bidang pariwisata, serta ekonomi kreatif dan digital.

2. Mengembangkan wilayah untuk mengurangi kesenjangan dan menjamin pemerataan

Pengurangan kesenjangan dilakukan dengan harmonisasi rencana pembangunan dengan pemanfaatan ruang. Sehingga dapat dilakukan upaya pengembangan wilayah yang mampu menciptakan kesinambungan dan keberlanjutan. Hal ini dapat dilakukan melalui:

- a. pengembangan sektor/ komoditas/kegiatan unggulan bagi wilayah kota tertentu;
- b. distribusi pusat-pusat pertumbuhan (PKW) ke wilayah yang ditargetkan sebagai tempat mobilisasi baru;
- c. pemenuhan pelayanan dasar secara merata.

3. Meningkatkan sumber daya manusia (SDM) yang berkualitas dan berdaya saing.

Upaya meningkatkan kualitas dan daya saing sumber daya manusia (SDM) dilakukan melalui:

- a. penguatan pendidikan karakter yang berakhlak sejak dini secara sistematis lewat kurikulum lokal;
- b. pengendalian penduduk dan penguatan tata kelola kependudukan;
- c. penguatan perlindungan sosial;
- d. peningkatan akses dan kualitas pelayanan kesehatan;
- e. peningkatan pemerataan layanan pendidikan berkualitas;
- f. peningkatan kualitas anak, perempuan, dan pemuda;
- g. pengentasan kemiskinan; dan
- h. peningkatan produktivitas dan daya saing.

4. Revolusi mental dan pembangunan kebudayaan

Revolusi mental diarahkan secara sistematis lewat pendidikan, sosialisasi serta pembudayaan melalui pemberian contoh dan teladan oleh simpul-simpul masyarakat seperti pejabat pemerintahan, tokoh agama, tokoh masyarakat, tokoh pemuda. Upaya dimanifestasikan dalam gerakan yang mendorong perubahan cara pandang, sikap, perilaku yang berorientasi pada ketinggian akhlak dan martabat manusia sebagai makhluk ber-Tuhan dan makhluk sosial.

Revolusi mental dilaksanakan secara terpadu yang bertumpu pada:

- a. revolusi mental dalam sistem pendidikan;
- b. revolusi mental dalam tata kelola pemerintahan; dan
- c. revolusi mental dalam sistem sosial.

5. Memperkuat infrastruktur untuk mendukung pengembangan ekonomi dan pelayanan dasar

Perkuatan infrastruktur ditujukan untuk mendukung aktivitas manusia

sehingga memudahkan mereka dalam menjalani keseharian. Selain itu yang menjadi perhatian adalah pemerataan pembangunan sehingga tidak terjadi kesenjangan. Upaya ini mempertimbangkan aspek-aspek sebagai berikut:

- a. menjadikan keunggulan wilayah sebagai acuan untuk mengetahui kebutuhan infrastruktur wilayah;
- b. peningkatan pengaturan, pembinaan dan pengawasan dalam pembangunan;
- c. pengembangan infrastruktur perkotaan berbasis teknologi informasi dan komunikasi (TIK);
- d. rehabilitasi sarana dan prasarana yang sudah tidak efisien; dan
- e. mempermudah perijinan pembangunan infrastruktur.

Agenda pembangunan ini dijabarkan kedalam program prioritas dan kegiatan prioritas sebagai berikut:

- a. infrastruktur pelayanan dasar, dengan kegiatan prioritas, yaitu:
 - 1) penyediaan akses perumahan dan permukiman layak, aman dan terjangkau;
 - 2) penyediaan akses air minum dan sanitasi layak dan aman;
 - 3) pengelolaan air tanah dan air baku berkelanjutan;
 - 4) keselamatan dan keamanan transportasi;
 - 5) ketahanan kebencanaan infrastruktur.
- b. infrastruktur ekonomi, dengan kegiatan prioritas, yaitu:
 - 1) konektivitas jalan;
 - 2) konektivitas dengan wilayah batas administrasi.
- c. infrastruktur perkotaan, dengan kegiatan prioritas, yaitu:
 - 1) transportasi perkotaan; dan
 - 2) infrastruktur dan ekosistem teknologi informasi dan komunikasi (TIK) perkotaan.
- d. transformasi digital, dengan kegiatan prioritas, yaitu:
 - 1) mendukung penuntasan infrastruktur teknologi informasi dan komunikasi (TIK);
 - 2) pemanfaatan infrastruktur teknologi informasi dan komunikasi (TIK); dan
 - 3) fasilitas pendukung transformasi digital.

6. Membangun lingkungan hidup, meningkatkan ketahanan bencana, dan perubahan iklim

Pembangunan wajib memperhatikan daya dukung sumber daya alam dan daya tampung lingkungan hidup, kerentanan bencana, dan perubahan iklim. Oleh karenanya harus dilakukan juga pembangunan untuk: menjaga lingkungan hidup, antisipasi ketahanan bencana dan perubahan iklim. Hal ini dilakukan melalui kebijakan:

- a. peningkatan kualitas lingkungan hidup;
- b. peningkatan ketahanan bencana dan iklim; serta
- c. pembangunan rendah karbon.

Kegiatan pembangunan tersebut diprioritaskan diantaranya sebagai berikut:

- a. peningkatan kualitas lingkungan hidup, dengan kegiatan prioritas, yaitu:
 - 1) pencegahan pencemaran dan kerusakan sumber daya alam dan lingkungan hidup;
 - 2) penanggulangan pencemaran dan kerusakan sumber daya alam dan lingkungan hidup;
 - 3) pemulihan pencemaran dan kerusakan sumber daya alam dan lingkungan hidup; dan

- 4) penguatan kelembagaan dan penegakan hukum di bidang sumber daya alam dan lingkungan hidup.
- b. peningkatan ketahanan bencana dan iklim, dengan kegiatan prioritas, yaitu:
 - 1) penanggulangan bencana; dan
 - 2) peningkatan ketahanan iklim.
- c. pembangunan rendah karbon, dengan kegiatan prioritas, yaitu:
 - 1) mendukung upaya pembangunan energi berkelanjutan;
 - 2) menjaga dan memulihkan lahan berkelanjutan; dan
 - 3) mendukung pengembangan industri hijau.

7. Memperkuat stabilitas Politik, Hukum, dan Keamanan dan transformasi pelayanan publik

Pemerintah daerah harus terus berupaya meningkatkan tata kelola pemerintahan yang baik dan transparan yang dapat diakses oleh semua masyarakat melalui:

- a. reformasi kelembagaan birokrasi untuk pelayanan publik berkualitas;
- b. meningkatkan kesadaran hak dan kewajiban politik sebagai warga negara.

Dari uraian 7 agenda pembangunan di atas, disusunlah upaya dari pemerintah daerah sebagai dukungan atas agenda prioritas tersebut. Dukungan berupa program serta sinkronisasinya dapat dilihat ditabel berikut:

NO	PRIORITAS PEMBANGUNAN NASIONAL	ARAH KEBIJAKAN	PROGRAM PRIORITAS	PRIORITAS PROVINSI	PRIORITAS DAERAH	URUSAN/BIDANG/UNSUR	PROGRAM	
2	Mengembangkan Wilayah untuk Mengurangi Kesenjangan dan Menjamin Pemerataan	a. Meningkatkan pemerataan antar wilayah KBI dan KTI maupun Jawa dan luar Jawa; b. Meningkatkan	kewirausahaan dan usaha mikro kecil dan menengah (UMKM) dan Koperasi			3 Perdagangan	Pemasaran Hasil Perikanan	
			f. Peningkatan nilai tambah, lapangan kerja dan investasi di sector riil, dan industrialisasi				Program Perizinan Dan Pendaftaran Perusahaan Program Peningkatan Sarana Distribusi Perdagangan	
			g. Peningkatan ekspor bernilai tambah tinggi dan penguatan tingkat kandungan dalam negeri (TKDN)				Program Stabilisasi Harga Barang Kebutuhan Pokok Dan Barang Penting Program Pengembangan Ekspor	
			h. Penguatan pilar pertumbuhan dan daya saing ekonomi				Program Standardisasi Dan Perlindungan Konsumen Program Penggunaan Dan Pemasaran Produk Dalam Negeri	
			a. Pengembangan sektor/ komoditas/kegiatan unggulan daerah;				4 Perindustrian	Program Perencanaan Dan Pembangunan Industri Program Pengendalian Izin Usaha Industri Kabupaten/Kota
			b. Distribusi pusat-					Program Pengelolaan Sistem

NO	PRIORITAS PEMBANGUNAN NASIONAL	ARAH KEBIJAKAN	PROGRAM PRIORITAS	PRIORITAS PROVINSI	PRIORITAS DAERAH	URUSAN/BIDANG/UNSUR	PROGRAM
		keunggulan kompetitif pusat-pusat pertumbuhan wilayah;	pusat pertumbuhan (PKW) ke wilayah belum berkembang				Informasi Industri Nasional
		c. Meningkatkan kualitas tata kelola pelayanan dasar, daya saing, serta kemandirian daerah;	c. Peningkatan daya saing wilayah yang inklusif,-			5 Kelautan dan Perikanan	Program Pengelolaan Perikanan Tangkap
		d. Meningkatkan sinergi pemanfaatan ruang wilayah	d. Penguatan kemampuan Sumber Daya Manusia dan Ilmu pengetahuan dan teknologi berbasis kewilayahan dalam mendukung ekonomi unggulan daerah; dan				Program Pengelolaan Perikanan Budidaya
			e. Peningkatkan Indeks Pembangunan Manusia melalui pemenuhan pelayanan dasar secara merata.				Program Pengolahan Dan Pemasaran Hasil Perikanan
						6 Koperasi, Usaha Kecil dan Menengah	Program Pelayanan Izin Usaha Simpan Pinjam
							Program Pengawasan Dan Pemeriksaan Koperasi
							Program Penilaian Kesehatan KSP/USP Koperasi

NO	PRIORITAS PEMBANGUNAN NASIONAL	ARAH KEBIJAKAN	PROGRAM PRIORITAS	PRIORITAS PROVINSI	PRIORITAS DAERAH	URUSAN/BIDANG/UNSUR	PROGRAM
							Program Pendidikan Dan Latihan Perkoperasian
							Program Pemberdayaan Dan Perlindungan Koperasi
							Program Pemberdayaan Usaha Menengah, Usaha Kecil, Dan Usaha Mikro (UMKM)
							Program Pengembangan UMKM
						7 Penanaman Modal	Program Pengembangan Iklim Penanaman Modal
							Program Promosi Penanaman Modal
							Program Pelayanan Penanaman Modal
							Program Pengendalian Pelaksanaan Penanaman Modal
							Program Pengelolaan Data Dan Sistem Informasi Penanaman Modal
						8 Pariwisata	Program Peningkatan Daya Tarik Destinasi Pariwisata
							Program Pemasaran Pariwisata
							Program Pengembangan Ekonomi Kreatif Melalui Pemanfaatan Dan

NO	PRIORITAS PEMBANGUNAN NASIONAL	ARAH KEBIJAKAN	PROGRAM PRIORITAS	PRIORITAS PROVINSI	PRIORITAS DAERAH	URUSAN/BIDANG/UNSUR	PROGRAM
							Perlindungan Kekayaan Intelektual
							Program Pengembangan Sumberdaya Pariwisata dan Ekonomi Kreatif
						9 Sosial	Program Pemberdayaan Sosial
							Program Penanganan Warga Negara Migran Korban Tindak Kekerasan
							Program Rehabilitasi Sosial
							Program Perlindungan Dan Jaminan Sosial
							Program Penanganan Bencana
							Program Pengelolaan Taman Makam Pahlawan
						1 Pemberdayaa 0 n Masyarakat dan desa	Program Pemberdayaan Lembaga Kemasyarakatan, Lembaga Adat Dan Masyarakat Hukum Adat
						1 Tenaga Kerja 1	Program Pelatihan Kerja Dan Produktifitas Tenaga Kerja
							Program Penempatan Tenaga Kerja
							Program Hubungan Industrial
3	Meningkatkan Sumber Daya Manusia yang	a. Pengendalian penduduk dan penguatan tata	a. Perlindungan sosial dan tata kelola	Meningkatnya Kualitas Sumber Daya Manusia	Meningkatkan Kualitas Sumber Daya	1 Kesehatan	Program Pemenuhan Upaya Kesehatan Perorangan Dan Upaya Kesehatan

NO	PRIORITAS PEMBANGUNAN NASIONAL	ARAH KEBIJAKAN	PROGRAM PRIORITAS	PRIORITAS PROVINSI	PRIORITAS DAERAH	URUSAN/BIDANG/UNSUR	PROGRAM	
	Berkualitas dan Berdaya Saing	kelola kependudukan	kependudukan		Manusia		Masyarakat	
		b. Penguatan pelaksanaan perlindungan sosial	b. Penguatan pelaksanaan perlindungan sosial				Program Peningkatan Kapasitas Sumber Daya Manusia Kesehatan	
		c. Peningkatan akses dan kualitas pelayanan kesehatan menuju cakupan kesehatan semesta	c. Peningkatan Akses dan Mutu Pelayanan Kesehatan				Program Sediaan Farmasi, Alat Kesehatan dan Makanan Minuman	
		d. Peningkatan pemerataan layanan pendidikan berkualitas	d. Peningkatan pemerataan layanan pendidikan berkualitas				Program Pemberdayaan Masyarakat Bidang Kesehatan	
		e. Peningkatan kualitas anak, perempuan, dan pemuda	e. Peningkatan kualitas anak, perempuan dan pemuda				2 Pangan	Program Peningkatan Diversifikasi Dan Ketahanan Pangan Masyarakat
		f. Pengentasan kemiskinan	f. Pengentasan kemiskinan					Program Penanganan Kerawanan Pangan
		g. Peningkatan produktivitas dan daya saing	g. Peningkatan Produktivitas Dan Daya Saing					Program Pengawasan Keamanan Pangan
							3 Pendidikan	Program Pengelolaan Pendidikan
								Program Pendidik Dan Tenaga Kependidikan

NO	PRIORITAS PEMBANGUNAN NASIONAL	ARAH KEBIJAKAN	PROGRAM PRIORITAS	PRIORITAS PROVINSI	PRIORITAS DAERAH	URUSAN/BIDAN G/UNSUR	PROGRAM
							Program Pengembangan Bahasa Dan Sastra
						4 Kebudayaan	Program Pengembangan Kebudayaan
							Program Pengembangan Kesenian Tradisional
							Program Pembinaan Sejarah
							Program Pelestarian Dan Pengelolaan Cagar Budaya
							Program Pengelolaan Permuseuman
						5 Pemberdayaan Perempuan dan Perlindungan Anak	Program Pengarus Utamaan Gender Dan Pemberdayaan Perempuan
							Program Perlindungan Perempuan
							Program Pengelolaan Sistem Data Gender Dan Anak
							Program Pemenuhan Hak Anak (PHA)
							Program Perlindungan Khusus Anak
						6 Pengendalian Penduduk dan Keluarga Berencana	Program Pengendalian Penduduk
							Program Pembinaan Keluarga Berencana (KB)
							Program Pemberdayaan Dan Peningkatan Keluarga Sejahtera (KS)
						7 Kepemudaan	Program Pengembangan

NO	PRIORITAS PEMBANGUNAN NASIONAL	ARAH KEBIJAKAN	PROGRAM PRIORITAS	PRIORITAS PROVINSI	PRIORITAS DAERAH	URUSAN/BIDANG/UNSUR	PROGRAM
						dan Olahraga	Kapasitas Daya Saing Kepemudaan Pengembangan Kapasitas Daya Saing Keolahragaan Program Pengembangan Kapasitas Kepramukaan
4	Revolusi Mental dan Pembangunan Berkebudayaan	a. revolusi mental dalam sistem pendidikan b. revolusi mental dalam tata kelola pemerintahan c. revolusi mental dalam sistem sosial	a. Revolusi mental dan pembinaan ideologi Pancasila untuk memperkuat ketahanan budaya bangsa dan membentuk mentalitas bangsa yang maju, modern, dan berkarakter b. Meningkatkan pemajuan dan pelestarian kebudayaan untuk memperkuat karakter dan memperteguh jati diri bangsa, meningkatkan kesejahteraan rakyat, dan	Meningkatnya Kualitas Tata Kelola Pemerintahan Daerah	Meningkatkan Kualitas Tata Kelola Pemerintah Daerah	1 Sekretariat Daerah 2 Pengawasan 3 Komunikasi dan Informatika 4 Statistik	Program Pemerintahan Dan Kesejahteraan Rakyat Program Perekonomian Dan Pembangunan Program Penyelenggaraan Pengawasan Program Perumusan Kebijakan, Pendampingan Dan Asistensi Program Informasi Dan Komunikasi Publik Program Aplikasi Informatika Program Penyelenggaraan Statistik Sektoral

NO	PRIORITAS PEMBANGUNAN NASIONAL	ARAH KEBIJAKAN	PROGRAM PRIORITAS	PRIORITAS PROVINSI	PRIORITAS DAERAH	URUSAN/BIDANG/UNSUR	PROGRAM
			mempengaruhi arah perkembangan peradaban dunia				
			c. Memperkuat moderasi beragama untuk mengukuhkan toleransi, kerukunan dan harmoni social			5 Persandian	Program Penyelenggaraan Persandian Untuk Pengamanan Informasi
			d. Meningkatkan budaya literasi, inovasi, dan kreativitas bagi terwujudnya masyarakat berpengetahuan dan berkarakter			6 Kepegawaian	Program Kepegawaian Daerah
						7 Pendidikan dan Pelatihan	Program Pengembangan Sumber Daya Manusia
						8 Perencanaan	Program Perencanaan, Pengendalian Dan Evaluasi Pembangunan Daerah
							Program Koordinasi Dan Sinkronisasi Perencanaan Pembangunan Daerah
						9 Penelitian dan Pengembangan	Program Penelitian Dan Pengembangan Daerah
						10 Kependudukan dan Pencatatan	Program Pendaftaran Penduduk
							Program Pencatatan Sipil

NO	PRIORITAS PEMBANGUNAN NASIONAL	ARAH KEBIJAKAN	PROGRAM PRIORITAS	PRIORITAS PROVINSI	PRIORITAS DAERAH	URUSAN/BIDANG/UNSUR	PROGRAM
						Sipil	Program Pengelolaan Informasi Administrasi Kependudukan
							Program Pengelolaan Profil Kependudukan
						1 Sekretariat 1 DPRD	Program Dukungan Pelaksanaan Tugas Dan Fungsi DPRD
						1 Perpustakaan 2	Program Pembinaan Perpustakaan
						1 Kearsipan 3	Program Pengelolaan Arsip
							Program Perlindungan Dan Penyelamatan Arsip
						1 Kecamatan 2	Program Penyelenggaraan Pemerintahan Dan Pelayanan Publik
							Program Pemberdayaan Masyarakat Desa Dan Kelurahan
							Program Koordinasi Ketentraman Dan Ketertiban Umum
							Program Penyelenggaraan Urusan Pemerintahan Umum
						1 Keuangan 5	Program Pengelolaan Keuangan Daerah
							Program Pengelolaan Barang Milik Daerah
							Program Pengelolaan

NO	PRIORITAS PEMBANGUNAN NASIONAL	ARAH KEBIJAKAN	PROGRAM PRIORITAS	PRIORITAS PROVINSI	PRIORITAS DAERAH	URUSAN/BIDANG/UNSUR	PROGRAM
							Pendapatan Daerah
5	Memperkuat Infrastruktur untuk Mendukung Pengembangan Ekonomi dan Pelayanan Dasar	a. menjadikan keunggulan wilayah sebagai acuan untuk mengetahui kebutuhan infrastruktur wilayah b. peningkatan pengaturan, pembinaan dan pengawasan dalam pembangunan c. pengembangan infrastruktur perkotaan berbasis TIK d. rehabilitasi sarana dan prasarana yang sudah tidak efisien; dan e. mempermudah perijinan pembangunan infrastruktur	a. Infrastruktur Pelayanan Dasar b. Infrastruktur Ekonomi c. Infrastruktur Perkotaan d. Energi dan Ketenagalistrikan e. Transformasi Digital	Meningkatnya Kualitas dan Kuantitas Infrastruktur Daerah serta Perbatasan	Meningkatkan Kualitas Infrastruktur Dasar Perkotaan	1 PUPR	Program Pengelolaan Sumber Daya Air (SDA)
							Program Pengelolaan Dan Pengembangan Sistem Drainase
							Program Pengembangan Permukiman
							Program Penyelenggaraan Jalan
							Program Pengelolaan dan Pengembangan Sistem Penyediaan Air Minum
							Program Pengelolaan dan Pengembangan Sistem Air Limbah
							Program Penataan Bangunan Gedung
							Program Pengembangan Jasa Konstruksi
						2 Perumahan dan Kawasan	Program Pengembangan Perumahan

NO	PRIORITAS PEMBANGUNAN NASIONAL	ARAH KEBIJAKAN	PROGRAM PRIORITAS	PRIORITAS PROVINSI	PRIORITAS DAERAH	URUSAN/BIDANG/UNSUR	PROGRAM
						Permukiman	Program Kawasan Permukiman Program Perumahan Dan Kawasan Permukiman Kumuh Program Peningkatan Prasarana, Sarana Dan Utilitas Umum (PSU)
						3 Pertanahan	Program Penyelesaian Sengketa Tanah Garapan Program Penyelesaian Ganti Kerugian Dan Santunan Tanah Untuk Pembangunan Program Pengelolaan Tanah Kosong Program Penatagunaan Tanah
						4 Perhubungan	Program Penyelenggaraan Lalu Lintas dan Angkutan Jalan Program Pengelolaan Pelayaran
6	Membangun Lingkungan Hidup, Meningkatkan Ketahanan Bencana dan Perubahan Iklim	a. Peningkatan Kualitas Lingkungan Hidup b. Peningkatan Ketahanan Bencana dan Iklim	a. Peningkatan Kualitas Lingkungan Hidup b. Peningkatan Ketahanan Bencana dan Iklim	Meningkatnya Kualitas Lingkungan Hidup	Mewujudkan Kota yang Bersih, Hijau, Aman, Tertib, dan Berkelanjutan	1 Lingkungan Hidup	Program Perencanaan Lingkungan Hidup Program Pengendalian Pencemaran dan/atau Kerusakan Lingkungan

NO	PRIORITAS PEMBANGUNAN NASIONAL	ARAH KEBIJAKAN	PROGRAM PRIORITAS	PRIORITAS PROVINSI	PRIORITAS DAERAH	URUSAN/BIDANG/UNSUR	PROGRAM
		c. Pembangunan Rendah Karbon	c. Pembangunan Rendah Karbon				Program Pengelolaan Keanekaragaman Hayati (KEHATI)
7	Memperkuat Stabilitas Polhukhankam dan Transformasi Pelayanan Publik	a. reformasi kelembagaan birokrasi untuk pelayanan publik berkualitas;	a. Konsolidasi Demokrasi;	Meningkatnya Ketentraman dan Ketertiban Masyarakat			Program Pengendalian Bahan Berbahaya dan Beracun (B3) dan Limbah Bahan Berbahaya dan Beracun (Limbah B3)
			b. Optimalisasi Kebijakan Luar Negeri;				Program Pembinaan dan Pengawasan Terhadap Izin Lingkungan dan Izin Perlindungan dan Pengelolaan Lingkungan Hidup (PPLH)
		b. meningkatkan hak-hak politik dan kebebasan sipil;	c. Penegakan Hukum Nasional;				Program Pengakuan Keberadaan Masyarakat Hukum Adat (MHA), Kearifan Lokal dan Hak MHA yang terkait dengan PPLH
		c. memperbaiki sistem peradilan, penataan regulasi dan tata kelola keamanan siber;	d. Reformasi Birokrasi dan Tata Kelola;				Program Peningkatan Pendidikan, Pelatihan dan Penyuluhan Lingkungan Hidup Untuk Masyarakat
		d. mempermudah akses terhadap keadilan dan sistem anti korupsi; dan	e. Menjaga Stabilitas Keamanan Nasional				Program Penghargaan Lingkungan Hidup Untuk Masyarakat
		e. mempermudah					Program Penanganan

NO	PRIORITAS PEMBANGUNAN NASIONAL	ARAH KEBIJAKAN	PROGRAM PRIORITAS	PRIORITAS PROVINSI	PRIORITAS DAERAH	URUSAN/BIDAN G/UNSUR	PROGRAM
		akses terhadap pelayanan dan perlindungan WNI di luar negeri					Pengaduan Lingkungan Hidup
							Program Pengelolaan Sampah
						2 Pekerjaan Umum dan Penataan Ruang	Program Pengembangan Sistem dan Pengelolaan Persampahan Regional
							Program Penataan Bangunan dan Lingkungan
							Program Penyelenggaraan Penataan Ruang
						3 Ketentraman dan Ketertiban Umum Serta Perlindungan Masyarakat	Program Peningkatan Ketentraman dan Ketertiban Umum
							Program Penguatan Ideologi Pancasila dan Karakter Kebangsaan
							Program Peningkatan Peran Partai Politik dan Lembaga Pendidikan Melalui Pendidikan Politik dan Pengembangan Etika serta Budaya Politik
							Program Pemberdayaan dan Pengawasan Organisasi Kemasyarakatan
							Program Pembinaan dan Pengembangan Ketahanan

NO	PRIORITAS PEMBANGUNAN NASIONAL	ARAH KEBIJAKAN	PROGRAM PRIORITAS	PRIORITAS PROVINSI	PRIORITAS DAERAH	URUSAN/BIDANG/UNSUR	PROGRAM
							Ekonomi, Sosial dan Budaya Program Peningkatan Kewaspadaan Nasional dan Peningkatan Kualitas dan Fasilitasi Penanganan Konflik Sosial Program Pencegahan, Penanggulangan, Penyelamatan Kebakaran Dan Penyelamatan Non Kebakaran Program Penanggulangan Bencana

5.2. PENDANAAN PER PERANGKAT DAERAH

Berikut pagu anggaran (pagu belanja) Perangkat Daerah disajikan dalam tabel 5.2.

Tabel 5.2.
Pagu Anggaran/Pendanaan disertai Gaji dan Tunjangan T.A 2024
Menurut Susunan Perangkat Daerah

NO	PERANGKAT DAERAH	Pagu Belanja Tahun 2024
1	Dinas Pendidikan Dan Kebudayaan	459.776.280.000
2	Dinas Kesehatan	395.696.097.000
3	Dinas Pekerjaan Umum Dan Penataan Ruang	323.244.233.000
4	Dinas Perumahan Rakyat Dan Kawasan Pemukiman	174.004.410.000
5	Satuan Polisi Pamong Praja	18.426.647.000
6	Badan Penanggulangan Bencana Daerah	5.356.077.000
7	Dinas Sosial	13.664.757.000
8	Dinas Pengendalian Penduduk, KB, Pemberdayaan Perempuan Dan Perlindungan Anak	14.646.508.000
9	Dinas Pangan, Pertanian Dan Perikanan	17.850.368.000
10	Dinas Lingkungan Hidup	62.755.779.000
11	Dinas Kependudukan Dan Pencatatan Sipil	11.169.172.000
12	Dinas Perhubungan	45.399.908.000
13	Dinas Komunikasi Informatika	12.238.087.000
14	Dinas Koperasi, Usaha Mikro Dan Perdagangan	16.627.329.000
15	Dinas Penanaman Modal dan Pelayanan Terpadu Satu Pintu	9.590.246.000
16	Dinas Tenaga Kerja	4.704.246.000
17	Dinas Kepemudaan, Olahraga Dan Pariwisata	16.139.999.000
18	Dinas Perpustakaan dan Kearsipan	19.674.950.000
19	Badan Perencanaan Pembangunan Daerah	10.593.951.000
20	Badan Keuangan dan Aset Daerah	29.966.282.000
21	Badan Pendapatan Daerah	21.707.680.000
22	Badan Kepegawaian Dan Pengembangan Sumber Daya Manusia	15.656.427.000
23	Sekretariat DPRD	55.793.937.000
24	Sekretariat Daerah	56.907.781.000
25	Inspektorat	10.814.744.000
26	Kecamatan Pontianak Tenggara	9.650.577.000
27	Kecamatan Pontianak Selatan	13.744.019.000
28	Kecamatan Pontianak Timur	15.954.427.000
29	Kecamatan Pontianak Kota	13.790.877.000
30	Kecamatan Pontianak Barat	12.681.877.000
31	Kecamatan Pontianak Utara	12.829.527.000
32	Badan Kesatuan Bangsa Dan Politik	33.991.116.000
	Total	1.935.048.315.000

5.3. RENCANA KERJA DAN PENDANAAN

Berdasarkan tujuan dan sasaran serta arah kebijakan pembangunan Kota Pontianak, maka disusun rencana kerja program dan kegiatan Kota Pontianak Tahun 2024 yang merupakan pembangunan tahun pertama dari pelaksanaan Rencana Pembangunan Daerah Kota Pontianak Tahun 2024-2026 sebagaimana disajikan dalam tabel berikut :

Tabel 5.3.
Rencana Program, Kegiatan dan Sub Kegiatan Menurut Perangkat Daerah dan Urusan Perangkat Daerah Tahun 2024

Kode	Urusan / Bidang Urusan / Program / Kegiatan / Sub Kegiatan	Indikator Program / Kegiatan / Sub Kegiatan	Capaian Kinerja Dan Kerangka Pendanaan					Prakiraan Maju Rencana Th			
			Target 2024	Pagu Indikatif (Rp)	Lokasi	Sumber Dana	Prioritas		Target	Pagu Indikatif (Rp)	
							Nasional	Daerah			
2	3	4	8	9	10	11	12	13	15	16	
	DINAS PENDIDIKAN DAN KEBUDAYAAN			459.776.280.000,00						458.424.562.000,00	
1	URUSAN PEMERINTAHAN WAJIB YANG BERKAITAN DENGAN PELAYANAN DASAR			456.699.003.800,00						455.347.285.800,00	
1	URUSAN PEMERINTAHAN BIDANG PENDIDIKAN			456.699.003.800,00						455.347.285.800,00	
1	01 01	PROGRAM PENUNJANG URUSAN PEMERINTAHAN DAERAH KABUPATEN/KOTA	Tingkat Kepuasan Bidang Terhadap Pelayanan Kesekretariatan	95 %	285.983.694.120,00				100%	280.625.948.120,00	
1	01 01 2.01	Perencanaan, Penganggaran, dan Evaluasi Kinerja Perangkat Daerah	Persentase pencapaian perencanaan, penganggaran, dan evaluasi kinerja perangkat daerah	100 %	210.339.900,00			-	Meningkatkan Kualitas Sumber Daya Manusia	-	210.339.900,00
1	01 01 2.01 0001	Penyusunan Dokumen Perencanaan Perangkat Daerah									
		Jumlah Dokumen Perencanaan Perangkat Daerah	4 Dokumen	25.000.000,00	- Kota Pontianak, Semua Kecamatan, Semua Kel/Desa	DANA TRANSFER UMUM-DANA ALOKASI UMUM	-	Meningkatkan Kualitas Sumber Daya Manusia		25.000.000,00	
1	01 01 2.01 0002	Koordinasi dan Penyusunan Dokumen RKA-SKPD									
		Jumlah Dokumen RKA-SKPD dan Laporan Hasil Koordinasi Penyusunan Dokumen RKA-SKPD	1 Dokumen	44.850.000,00	- Kota Pontianak, Semua Kecamatan, Semua Kel/Desa	DANA TRANSFER UMUM-DANA ALOKASI UMUM	-	Meningkatkan Kualitas Sumber Daya Manusia		44.850.000,00	
1	01 01 2.01 0003	Koordinasi dan Penyusunan Dokumen Perubahan RKA-SKPD									
		Jumlah Dokumen Perubahan RKA-SKPD dan Laporan Hasil Koordinasi Penyusunan Dokumen Perubahan RKA-SKPD	1 Dokumen	45.329.200,00	- Kota Pontianak, Semua Kecamatan, Semua Kel/Desa	DANA TRANSFER UMUM-DANA ALOKASI UMUM	-	Meningkatkan Kualitas Sumber Daya Manusia		45.329.200,00	
1	01 01 2.01 0006	Koordinasi dan Penyusunan Laporan Capaian Kinerja dan Ikhtisar Realisasi Kinerja SKPD									
		Jumlah Laporan Capaian Kinerja dan Ikhtisar Realisasi Kinerja SKPD dan Laporan Hasil Koordinasi Penyusunan Laporan Capaian Kinerja dan Ikhtisar Realisasi Kinerja SKPD	3 Laporan	61.733.500,00	- Kota Pontianak, Semua Kecamatan, Semua Kel/Desa	DANA TRANSFER UMUM-DANA ALOKASI UMUM	-	Meningkatkan Kualitas Sumber Daya Manusia		61.733.500,00	
1	01 01 2.01 0007	Evaluasi Kinerja Perangkat Daerah									
		Jumlah Laporan Evaluasi Kinerja Perangkat Daerah	1 Laporan	33.427.200,00	- Kota Pontianak, Semua Kecamatan, Semua Kel/Desa	DANA TRANSFER UMUM-DANA ALOKASI UMUM	-	Meningkatkan Kualitas Sumber Daya Manusia		33.427.200,00	
1	01 01 2.02	Administrasi Keuangan Perangkat Daerah	Presentase pencapaian administrasi keuangan perangkat daerah	100 %	281.443.923.000,00			-	Meningkatkan Kualitas Sumber Daya Manusia	-	276.086.177.000,00
1	01 01 2.02 0001	Penyediaan Gaji dan Tunjangan ASN									
		Jumlah Orang yang Menerima Gaji dan Tunjangan ASN	1930 Orang/bulan	278.750.430.000,00	- Kota Pontianak, Semua Kecamatan, Semua Kel/Desa	PENDAPATAN ASLI DAERAH (PAD), DANA TRANSFER UMUM-DANA ALOKASI UMUM, DANA TRANSFER KHUSUS-DANA ALOKASI KHUSUS NON FISIK, DAU YANG DITENTUKAN PENGGUNAANNYA BIDANG PENDIDIKAN	-	Meningkatkan Kualitas Sumber Daya Manusia		273.392.684.000,00	
1	01 01 2.02 0003	Pelaksanaan Penatausahaan dan Pengujian/Verifikasi Keuangan SKPD									

Kode	Urusan / Bidang Urusan / Program / Kegiatan / Sub Kegiatan	Indikator Program / Kegiatan / Sub Kegiatan	Capaian Kinerja Dan Kerangka Pendanaan						Prakiraan Maju Rencana Th				
			Target 2024	Pagu Indikatif (Rp)	Lokasi	Sumber Dana	Prioritas		Target	Pagu Indikatif (Rp)			
							Nasional	Daerah					
2	3	4	8	9	10	11	12	13	15	16			
		Jumlah Dokumen Penatausahaan dan Pengujian/Verifikasi Keuangan SKPD	1 Dokumen	2.693.493.000,00	- Kota Pontianak, Semua Kecamatan, Semua Kel/Desa	DANA TRANSFER UMUM-DANA ALOKASI UMUM	-	Meningkatkan Kualitas Sumber Daya Manusia		2.693.493.000,00			
1	01	01	2.05		Administrasi Kepegawaian Perangkat Daerah	Presentase pencapaian administrasi kepegawaian perangkat daerah	100 %	271.560.650,00			Meningkatkan Kualitas Sumber Daya Manusia	-	271.560.650,00
1	01	01	2.05	0002	Pengadaan Pakaian Dinas beserta Atribut Kelengkapannya								
					Jumlah Paket Pakaian Dinas beserta Atribut Kelengkapan	1 Paket	62.983.000,00	- Kota Pontianak, Semua Kecamatan, Semua Kel/Desa	DANA TRANSFER UMUM-DANA ALOKASI UMUM	-	Meningkatkan Kualitas Sumber Daya Manusia		62.983.000,00
1	01	01	2.05	0009	Pendidikan dan Pelatihan Pegawai Berdasarkan Tugas dan Fungsi								
					Jumlah Pegawai Berdasarkan Tugas dan Fungsi yang Mengikuti Pendidikan dan Pelatihan	10 Orang	60.000.000,00	- Kota Pontianak, Semua Kecamatan, Semua Kel/Desa	DANA TRANSFER UMUM-DANA ALOKASI UMUM	-	Meningkatkan Kualitas Sumber Daya Manusia		60.000.000,00
1	01	01	2.05	0010	Sosialisasi Peraturan Perundang-Undangan								
					Jumlah Orang yang Mengikuti Sosialisasi Peraturan Perundang-Undangan	100 Orang	148.577.650,00	- Kota Pontianak, Semua Kecamatan, Semua Kel/Desa	DANA TRANSFER UMUM-DANA ALOKASI UMUM	-	Meningkatkan Kualitas Sumber Daya Manusia		148.577.650,00
1	01	01	2.06		Administrasi Umum Perangkat Daerah	Persentase pencapaian administrasi umum perangkat daerah	100 %	1.930.801.570,00			Meningkatkan Kualitas Sumber Daya Manusia	-	1.930.801.570,00
1	01	01	2.06	0002	Penyediaan Peralatan dan Perlengkapan Kantor								
					Jumlah Paket Peralatan dan Perlengkapan Kantor yang Disediakan	3 Paket	725.365.270,00	- Kota Pontianak, Semua Kecamatan, Semua Kel/Desa	DANA TRANSFER UMUM-DANA ALOKASI UMUM	-	Meningkatkan Kualitas Sumber Daya Manusia		725.365.270,00
1	01	01	2.06	0004	Penyediaan Bahan Logistik Kantor								
					Jumlah Paket Bahan Logistik Kantor yang Disediakan	1 Paket	219.680.300,00	- Kota Pontianak, Semua Kecamatan, Semua Kel/Desa	DANA TRANSFER UMUM-DANA ALOKASI UMUM	-	Meningkatkan Kualitas Sumber Daya Manusia		219.680.300,00
1	01	01	2.06	0005	Penyediaan Barang Cetak dan Penggandaan								
					Jumlah Paket Barang Cetak dan Penggandaan yang Disediakan	1 Paket	725.043.000,00	- Kota Pontianak, Semua Kecamatan, Semua Kel/Desa	DANA TRANSFER UMUM-DANA ALOKASI UMUM	-	Meningkatkan Kualitas Sumber Daya Manusia		725.043.000,00
1	01	01	2.06	0006	Penyediaan Bahan Bacaan dan Peraturan Perundang-undangan								
					Jumlah Dokumen Bahan Bacaan dan Peraturan Perundang-Undangan yang Disediakan	1 Dokumen	16.420.000,00	- Kota Pontianak, Semua Kecamatan, Semua Kel/Desa	DANA TRANSFER UMUM-DANA ALOKASI UMUM	-	Meningkatkan Kualitas Sumber Daya Manusia		16.420.000,00
1	01	01	2.06	0009	Penyelenggaraan Rapat Koordinasi dan Konsultasi SKPD								
					Jumlah Laporan Penyelenggaraan Rapat Koordinasi dan Konsultasi SKPD	1 Laporan	127.481.000,00	- Kota Pontianak, Semua Kecamatan, Semua Kel/Desa	DANA TRANSFER UMUM-DANA ALOKASI UMUM	-	Meningkatkan Kualitas Sumber Daya Manusia		127.481.000,00
1	01	01	2.06	0011	Dukungan Pelaksanaan Sistem Pemerintahan Berbasis Elektronik pada SKPD								
					Jumlah Dokumen Dukungan Pelaksanaan Sistem Pemerintahan Berbasis Elektronik pada SKPD	1 Dokumen	116.812.000,00	- Kota Pontianak, Semua Kecamatan, Semua Kel/Desa	DANA TRANSFER UMUM-DANA ALOKASI UMUM	-	Meningkatkan Kualitas Sumber Daya Manusia		116.812.000,00
1	01	01	2.08		Penyediaan Jasa Penunjang Urusan Pemerintahan Daerah	Persentase penyediaan jasa penunjang urusan pemerintahan daerah	100 %	1.926.533.000,00			Meningkatkan Kualitas Sumber Daya Manusia	-	1.926.533.000,00
1	01	01	2.08	0001	Penyediaan Jasa Surat Menyurat								
					Jumlah Laporan Penyediaan Jasa Surat Menyurat	1 Laporan	5.175.000,00	- Kota Pontianak, Semua Kecamatan, Semua Kel/Desa	DANA TRANSFER UMUM-DANA ALOKASI UMUM	-	Meningkatkan Kualitas Sumber Daya Manusia		5.175.000,00
1	01	01	2.08	0002	Penyediaan Jasa Komunikasi, Sumber Daya Air dan Listrik								

Kode	Urusan / Bidang Urusan / Program / Kegiatan / Sub Kegiatan	Indikator Program / Kegiatan / Sub Kegiatan	Capaian Kinerja Dan Kerangka Pendanaan						Prakiraan Maju Rencana Th				
			Target 2024	Pagu Indikatif (Rp)	Lokasi	Sumber Dana	Prioritas		Target	Pagu Indikatif (Rp)			
							Nasional	Daerah					
2	3	4	8	9	10	11	12	13	15	16			
		Jumlah Laporan Penyediaan Jasa Komunikasi, Sumber Daya Air dan Listrik yang Disediakan	1 Laporan	357.060.000,00	- Kota Pontianak, Semua Kecamatan, Semua Kel/Desa	DANA TRANSFER UMUM-DANA ALOKASI UMUM	-	Meningkatkan Kualitas Sumber Daya Manusia		357.060.000,00			
1	01	01	2.08	0004	Penyediaan Jasa Pelayanan Umum Kantor								
		Jumlah Laporan Penyediaan Jasa Pelayanan Umum Kantor yang Disediakan	1 Laporan	1.564.298.000,00	- Kota Pontianak, Semua Kecamatan, Semua Kel/Desa	DANA TRANSFER UMUM-DANA ALOKASI UMUM	-	Meningkatkan Kualitas Sumber Daya Manusia		1.564.298.000,00			
1	01	01	2.09		Pemeliharaan Barang Milik Daerah Penunjang Urusan Pemerintahan Daerah	Persentase pemeliharaan barang milik daerah penunjang urusan pemerintah daerah	100 %	200.536.000,00			Meningkatkan Kualitas Sumber Daya Manusia	-	200.536.000,00
1	01	01	2.09	0002	Penyediaan Jasa Pemeliharaan, Biaya Pemeliharaan, Pajak dan Perizinan Kendaraan Dinas Operasional atau Lapangan								
		Jumlah Kendaraan Dinas Operasional atau Lapangan yang Dipelihara dan Dibayarkan Pajak dan Perizinannya	1 Unit	34.140.000,00	- Kota Pontianak, Semua Kecamatan, Semua Kel/Desa	DANA TRANSFER UMUM-DANA ALOKASI UMUM	-	Meningkatkan Kualitas Sumber Daya Manusia		34.140.000,00			
1	01	01	2.09	0006	Pemeliharaan Peralatan dan Mesin Lainnya								
		Jumlah Peralatan dan Mesin Lainnya yang Dipelihara	10 Unit	166.396.000,00	- Kota Pontianak, Semua Kecamatan, Semua Kel/Desa	DANA TRANSFER UMUM-DANA ALOKASI UMUM	-	Meningkatkan Kualitas Sumber Daya Manusia		166.396.000,00			
1	01	02			PROGRAM PENGELOLAAN PENDIDIKAN	Presentase PAUD yang Terakreditasi Presentase SD yang Terakreditasi Presentase PAUD dan Pendidikan Nonformal/Kesetaraan yang Terakreditasi Presentase SMP yang Terakreditasi	95 % 99 % 100 % 97 %	170.507.343.780,00				99% 98% 100% 98%	174.513.371.780,00
1	01	02	2.01		Pengelolaan Pendidikan Sekolah Dasar	Persentase pencapaian pengelolaan pendidikan sekolah dasar	100 %	105.296.727.835,00			Meningkatkan Kualitas Sumber Daya Manusia	-	105.825.616.035,00
1	01	02	2.01	0003	Pembangunan Ruang Guru/Kepala Sekolah/TU								
		Jumlah Ruang Guru/Kepala Sekolah/TU yang Telah Dibangun	2 Ruang	461.556.000,00	- Kota Pontianak, Semua Kecamatan, Semua Kel/Desa	DANA TRANSFER KHUSUS-DANA ALOKASI KHUSUS FISIK	-	Meningkatkan Kualitas Sumber Daya Manusia		461.556.000,00			
1	01	02	2.01	0005	Pembangunan Perpustakaan Sekolah								
		Jumlah Perpustakaan Sekolah yang Telah Dibangun	2 Ruang	443.030.600,00	- Kota Pontianak, Semua Kecamatan, Semua Kel/Desa	DANA TRANSFER KHUSUS-DANA ALOKASI KHUSUS FISIK	-	Meningkatkan Kualitas Sumber Daya Manusia		443.030.600,00			
1	01	02	2.01	0006	Pembangunan Sarana, Prasarana dan Utilitas Sekolah								
		Jumlah Sarana, Prasarana dan Utilitas Sekolah yang Telah Dibangun	1 Unit	3.119.831.400,00	- Kota Pontianak, Semua Kecamatan, Semua Kel/Desa	DAU YANG DITENTUKAN PENGGUNAANNYA BIDANG PENDIDIKAN	-	Meningkatkan Kualitas Sumber Daya Manusia		3.119.831.400,00			
1	01	02	2.01	0014	Pengadaan Mebel Sekolah								
		Jumlah Mebel sekolah yang Tersedia	1 Paket	4.023.514.800,00	- Kota Pontianak, Semua Kecamatan, Semua Kel/Desa	DANA TRANSFER UMUM-DANA ALOKASI UMUM	-	Meningkatkan Kualitas Sumber Daya Manusia		4.023.514.800,00			
1	01	02	2.01	0021	Penyediaan Biaya Personil Peserta Didik Sekolah Dasar								
		Jumlah Peserta Didik Sekolah Menengah Atas yang Menerima Biaya Personil Peserta Didik	100 Peserta Didik	435.969.300,00	- Kota Pontianak, Semua Kecamatan, Semua Kel/Desa	DAU YANG DITENTUKAN PENGGUNAANNYA BIDANG PENDIDIKAN	-	Meningkatkan Kualitas Sumber Daya Manusia		435.969.300,00			
1	01	02	2.01	0022	Pengadaan Alat Praktik dan Peraga Siswa								
		Jumlah Alat Praktik dan Peraga Siswa yang Tersedia	4 Paket	5.666.392.500,00	- Kota Pontianak, Semua Kecamatan, Semua Kel/Desa	DANA TRANSFER KHUSUS-DANA ALOKASI KHUSUS FISIK	-	Meningkatkan Kualitas Sumber Daya Manusia		5.666.392.500,00			
1	01	02	2.01	0025	Pembinaan Minat, Bakat dan Kreativitas Siswa								

Kode	Urusan / Bidang Urusan / Program / Kegiatan / Sub Kegiatan	Indikator Program / Kegiatan / Sub Kegiatan	Capaian Kinerja Dan Kerangka Pendanaan						Prakiraan Maju Rencana Th	
			Target 2024	Pagu Indikatif (Rp)	Lokasi	Sumber Dana	Prioritas		Target	Pagu Indikatif (Rp)
							Nasional	Daerah		
2	3	4	8	9	10	11	12	13	15	16
		Jumlah Siswa yang Mengikuti Ajang Kompetisi/Lomba Akademik dan Non Akademik	800 Peserta Didik	479.979.600,00	- Kota Pontianak, Semua Kecamatan, Semua Kel/Desa	DANA TRANSFER UMUM-DANA ALOKASI UMUM	-	Meningkatkan Kualitas Sumber Daya Manusia		479.979.600,00
1	01	02	2.01	0026	Penyediaan Pendidik dan Tenaga Kependidikan bagi Satuan Pendidikan Sekolah Dasar					
		Jumlah Pendidik dan Tenaga Kependidikan yang Tersedia pada Satuan Pendidikan Sekolah Dasar	151 Orang	5.901.527.200,00	- Kota Pontianak, Semua Kecamatan, Semua Kel/Desa	DAU YANG DITENTUKAN PENGGUNAANNYA BIDANG PENDIDIKAN	-	Meningkatkan Kualitas Sumber Daya Manusia		5.901.527.200,00
1	01	02	2.01	0027	Pengembangan Karir Pendidik dan Tenaga Kependidikan pada Satuan Pendidikan Sekolah Dasar					
		Jumlah Pendidik dan Tenaga Kependidikan yang Mendapatkan Fasilitas Kenaikan Pangkat/Golongan, Pemberian Promosi, Peningkatan Kompetensi dan Kualifikasi	694 Orang	592.906.000,00	- Kota Pontianak, Semua Kecamatan, Semua Kel/Desa	DAU YANG DITENTUKAN PENGGUNAANNYA BIDANG PENDIDIKAN	-	Meningkatkan Kualitas Sumber Daya Manusia		592.906.000,00
1	01	02	2.01	0028	Pembinaan Kelembagaan dan Manajemen Sekolah					
		Jumlah Sekolah Menengah Dasar yang Dilaksanakan Pembinaan Kelembagaan dan manajemen sekolah	169 Satuan Pendidikan	972.712.300,00	- Kota Pontianak, Semua Kecamatan, Semua Kel/Desa	DANA TRANSFER UMUM-DANA ALOKASI UMUM	-	Meningkatkan Kualitas Sumber Daya Manusia		972.712.300,00
1	01	02	2.01	0029	Pengelolaan Dana BOS Sekolah Dasar					
		Jumlah Sekolah Dasar yang Mengelola Dana BOS	169 Satuan Pendidikan	60.314.553.239,00	- Kota Pontianak, Semua Kecamatan, Semua Kel/Desa	DANA TRANSFER KHUSUS-DANA ALOKASI KHUSUS NON FISIK	-	Meningkatkan Kualitas Sumber Daya Manusia		63.314.553.239,00
1	01	02	2.01	0031	Pembangunan Laboratorium Sekolah Dasar					
		Jumlah Ruang Laboratorium Sekolah Dasar yang Telah Dibangun	2 Ruang	1.220.996.500,00	- Kota Pontianak, Semua Kecamatan, Semua Kel/Desa	DANA TRANSFER KHUSUS-DANA ALOKASI KHUSUS FISIK	-	Meningkatkan Kualitas Sumber Daya Manusia		1.220.996.500,00
1	01	02	2.01	0048	Rehabilitasi Sedang/Berat Sarana, Prasarana dan Utilitas Sekolah					
		Jumlah Sarana, Prasarana dan Utilitas Sekolah yang Telah Direhabilitasi Sedang/Berat	100 Unit	18.037.228.896,00	- Kota Pontianak, Semua Kecamatan, Semua Kel/Desa	DAU YANG DITENTUKAN PENGGUNAANNYA BIDANG PENDIDIKAN	-	Meningkatkan Kualitas Sumber Daya Manusia		16.564.318.896,00
1	01	02	2.01	0050	Penyelenggaraan Proses Belajar Bagi Peserta Didik					
		Jumlah Satuan Pendidikan yang Menyelenggarakan Proses Belajar	169 Satuan Pendidikan	1.301.571.100,00	- Kota Pontianak, Semua Kecamatan, Semua Kel/Desa	DANA TRANSFER UMUM-DANA ALOKASI UMUM, DAU YANG DITENTUKAN PENGGUNAANNYA BIDANG PENDIDIKAN	-	Meningkatkan Kualitas Sumber Daya Manusia		303.369.300,00
1	01	02	2.01	0051	Rehabilitasi Sedang/Berat Ruang Kelas Sekolah					
		Jumlah Ruang Kelas Sekolah yang Telah Direhabilitasi Sedang/Berat	10 Ruang	2.324.958.400,00	- Kota Pontianak, Semua Kecamatan, Semua Kel/Desa	DANA TRANSFER KHUSUS-DANA ALOKASI KHUSUS FISIK, DAU YANG DITENTUKAN PENGGUNAANNYA BIDANG PENDIDIKAN	-	Meningkatkan Kualitas Sumber Daya Manusia		2.324.958.400,00
1	01	02	2.02		Pengelolaan Pendidikan Sekolah Menengah Pertama					
		Persentase pencapaian pengelolaan pendidikan sekolah menengah pertama	undefined 95%	48.081.103.805,00			-	Meningkatkan Kualitas Sumber Daya Manusia	-	51.521.193.505,00
1	01	02	2.02	0003	Pembangunan Ruang Guru/Kepala Sekolah/TU					
		Jumlah Ruang Guru/Kepala Sekolah/TU yang Telah Dibangun	2 Ruang	981.206.600,00	- Kota Pontianak, Semua Kecamatan, Semua Kel/Desa	DAU YANG DITENTUKAN PENGGUNAANNYA BIDANG PENDIDIKAN	-	Meningkatkan Kualitas Sumber Daya Manusia		981.206.600,00
1	01	02	2.02	0004	Pembangunan Ruang Unit Kesehatan Sekolah					
		Jumlah Ruang Unit Kesehatan Sekolah yang Telah Dibangun	2 Ruang	509.846.600,00	- Kota Pontianak, Semua Kecamatan, Semua Kel/Desa	DANA TRANSFER KHUSUS-DANA ALOKASI KHUSUS FISIK	-	Meningkatkan Kualitas Sumber Daya Manusia		509.846.600,00

Kode	Urusan / Bidang Urusan / Program / Kegiatan / Sub Kegiatan	Indikator Program / Kegiatan / Sub Kegiatan	Capaian Kinerja Dan Kerangka Pendanaan						Prakiraan Maju Rencana Th					
			Target 2024	Pagu Indikatif (Rp)	Lokasi	Sumber Dana	Prioritas		Target	Pagu Indikatif (Rp)				
							Nasional	Daerah						
2	3	4	8	9	10	11	12	13	15	16				
1	01	02	2.02	0014	Rehabilitasi Sedang/Berat Ruang Kelas Sekolah	Jumlah Ruang kelas sekolah yang Telah Direhabilitasi Sedang/Berat	5 Ruang	1.151.374.400,00	- Kota Pontianak, Semua Kecamatan, Semua Kel/Desa	DAU YANG DITENTUKAN PENGGUNAANNYA BIDANG PENDIDIKAN	-	Meningkatkan Kualitas Sumber Daya Manusia		1.151.374.400,00
1	01	02	2.02	0024	Rehabilitasi Sedang/Berat Sarana, Prasarana dan Utilitas Sekolah	Jumlah Sarana, Prasarana dan Utilitas Sekolah yang Telah Direhabilitasi Sedang/Berat	23 Unit	3.555.995.250,00	- Kota Pontianak, Semua Kecamatan, Semua Kel/Desa	DAU YANG DITENTUKAN PENGGUNAANNYA BIDANG PENDIDIKAN	-	Meningkatkan Kualitas Sumber Daya Manusia		5.555.995.250,00
1	01	02	2.02	0025	Pengadaan Mebel Sekolah	Jumlah Mebel Sekolah yang Tersedia	1 Paket	4.023.514.800,00	- Kota Pontianak, Semua Kecamatan, Semua Kel/Desa	DAU YANG DITENTUKAN PENGGUNAANNYA BIDANG PENDIDIKAN	-	Meningkatkan Kualitas Sumber Daya Manusia		4.023.514.800,00
						0	00	4.023.514.800,00	- Kota Pontianak, Semua Kecamatan, Semua Kel/Desa	DAU YANG DITENTUKAN PENGGUNAANNYA BIDANG PENDIDIKAN	-	Meningkatkan Kualitas Sumber Daya Manusia		4.023.514.800,00
1	01	02	2.02	0032	Penyediaan Biaya Personil Peserta Didik Sekolah Menengah Pertama	Jumlah Peserta didik Sekolah Menengah Pertama yang Menerima Biaya Personil Peserta Didik	100 Peserta Didik	424.251.500,00	- Kota Pontianak, Semua Kecamatan, Semua Kel/Desa	DAU YANG DITENTUKAN PENGGUNAANNYA BIDANG PENDIDIKAN	-	Meningkatkan Kualitas Sumber Daya Manusia		424.251.500,00
1	01	02	2.02	0035	Pengadaan Alat Praktik dan Peraga Siswa	Jumlah Alat Praktik dan Peraga Siswa yang Tersedia	1 Paket	456.922.500,00	- Kota Pontianak, Semua Kecamatan, Semua Kel/Desa	DANA TRANSFER KHUSUS-DANA ALOKASI KHUSUS FISIK	-	Meningkatkan Kualitas Sumber Daya Manusia		456.922.500,00
1	01	02	2.02	0038	Pembinaan Minat, Bakat dan Kreativitas Siswa	Jumlah Siswa yang Mengikuti Ajang Kompetisi/Lomba Akademik dan Non Akademik	1000 Peserta Didik	467.069.050,00	- Kota Pontianak, Semua Kecamatan, Semua Kel/Desa	DANA TRANSFER UMUM-DANA ALOKASI UMUM	-	Meningkatkan Kualitas Sumber Daya Manusia		467.069.050,00
1	01	02	2.02	0039	Penyediaan Pendidik dan Tenaga Kependidikan bagi Satuan Pendidikan Sekolah Menengah Pertama	Jumlah Pendidik dan Tenaga Kependidikan yang Tersedia pada Satuan Pendidikan Sekolah Menengah Pertama	62 Orang	2.439.190.500,00	- Kota Pontianak, Semua Kecamatan, Semua Kel/Desa	DAU YANG DITENTUKAN PENGGUNAANNYA BIDANG PENDIDIKAN	-	Meningkatkan Kualitas Sumber Daya Manusia		2.439.190.500,00
1	01	02	2.02	0040	Pengembangan Karir Pendidik dan Tenaga Kependidikan pada Satuan Pendidikan Sekolah Menengah Pertama	Jumlah Pendidik dan Tenaga Kependidikan yang Mendapatkan Fasilitas Kenaikan Pangkat/Golongan, Pemberian Promosi, Peningkatan Kompetensi dan Kualifikasi	220 Orang	220.849.400,00	- Kota Pontianak, Semua Kecamatan, Semua Kel/Desa	DAU YANG DITENTUKAN PENGGUNAANNYA BIDANG PENDIDIKAN	-	Meningkatkan Kualitas Sumber Daya Manusia		220.849.400,00
1	01	02	2.02	0041	Pembinaan Kelembagaan dan Manajemen Sekolah	Jumlah Sekolah Menengah Pertama yang Dilaksanakan Pembinaan	80 Satuan Pendidikan	606.335.900,00	- Kota Pontianak, Semua Kecamatan, Semua Kel/Desa	DANA TRANSFER UMUM-DANA ALOKASI UMUM	-	Meningkatkan Kualitas Sumber Daya Manusia		606.335.900,00
1	01	02	2.02	0042	Pengelolaan Dana BOS Sekolah Menengah Pertama	Jumlah Sekolah Menengah pertama yang Mengelola Dana BOS	80 Satuan Pendidikan	32.181.258.005,00	- Kota Pontianak, Semua Kecamatan, Semua Kel/Desa	DANA TRANSFER KHUSUS-DANA ALOKASI KHUSUS NON FISIK	-	Meningkatkan Kualitas Sumber Daya Manusia		34.181.258.005,00
1	01	02	2.02	0045	Rehabilitasi Sedang/Berat Ruang Kepala Sekolah	Jumlah Ruang Kepala Sekolah yang Telah Direhabilitasi Sedang/Berat	1 Ruang	238.103.700,00	- Kota Pontianak, Semua Kecamatan, Semua Kel/Desa	DANA TRANSFER KHUSUS-DANA ALOKASI KHUSUS FISIK	-	Meningkatkan Kualitas Sumber Daya Manusia		238.103.700,00
1	01	02	2.02	0058	Penyelenggaraan Proses Belajar bagi Peserta Didik									

Kode	Urusan / Bidang Urusan / Program / Kegiatan / Sub Kegiatan	Indikator Program / Kegiatan / Sub Kegiatan	Capaian Kinerja Dan Kerangka Pendanaan						Prakiraan Maju Rencana Th					
			Target 2024	Pagu Indikatif (Rp)	Lokasi	Sumber Dana	Prioritas		Target	Pagu Indikatif (Rp)				
							Nasional	Daerah						
2	3	4	8	9	10	11	12	13	15	16				
		Jumlah Peserta Didik yang Mengikuti Proses Belajar	9500 Satuan Pendidikan	717.619.800,00	- Kota Pontianak, Semua Kecamatan, Semua Kel/Desa	DANA TRANSFER UMUM-DANA ALOKASI UMUM, DAU YANG DITENTUKAN PENGGUNAANNYA BIDANG PENDIDIKAN	-	Meningkatkan Kualitas Sumber Daya Manusia		157.709.500,00				
1	01	02	2.02	0064	Rehabilitasi Sedang/Berat Ruang Guru/Kepala Sekolah/TU	Jumlah Ruang Guru/Kepala Sekolah/TU yang Telah Direhabilitasi Sedang/Berat	1 Ruang	107.565.800,00	- Kota Pontianak, Semua Kecamatan, Semua Kel/Desa	DANA TRANSFER KHUSUS-DANA ALOKASI KHUSUS FISIK	-	Meningkatkan Kualitas Sumber Daya Manusia		107.565.800,00
1	01	02	2.03		Pengelolaan Pendidikan Anak Usia Dini (PAUD)	Presentase pencapaian pengelolaan pendidikan anak usia dini (PAUD)	100 %	12.011.698.815,00			-	Meningkatkan Kualitas Sumber Daya Manusia		12.317.179.815,00
1	01	02	2.03	0002	Pembangunan Sarana, Prasarana dan Utilitas PAUD	Jumlah Sarana, Prasarana dan Utilitas PAUD yang Telah Dibangun	5 Unit	1.345.384.400,00	- Kota Pontianak, Semua Kecamatan, Semua Kel/Desa	DANA TRANSFER KHUSUS-DANA ALOKASI KHUSUS FISIK	-	Meningkatkan Kualitas Sumber Daya Manusia		1.345.384.400,00
1	01	02	2.03	0003	Rehabilitasi Sedang/Berat Gedung/Ruang Kelas/Ruang Guru PAUD	Jumlah Gedung/Ruang Kelas/Ruang Guru PAUD yang Telah Direhabilitasi Sedang/Berat	5 Unit	1.216.776.600,00	- Kota Pontianak, Semua Kecamatan, Semua Kel/Desa	DAU YANG DITENTUKAN PENGGUNAANNYA BIDANG PENDIDIKAN	-	Meningkatkan Kualitas Sumber Daya Manusia		1.216.776.600,00
1	01	02	2.03	0011	Penyediaan Biaya Personil Peserta Didik PAUD	Jumlah Peserta Didik PAUD yang Menerima Biaya Personil Peserta Didik	50 Peserta Didik	198.287.230,00	- Kota Pontianak, Semua Kecamatan, Semua Kel/Desa	DAU YANG DITENTUKAN PENGGUNAANNYA BIDANG PENDIDIKAN	-	Meningkatkan Kualitas Sumber Daya Manusia		198.287.230,00
1	01	02	2.03	0013	Penyelenggaraan Proses Belajar PAUD	Jumlah Peserta Didik PAUD yang Mengikuti Proses Belajar	2700 Peserta Didik	566.450.685,00	- Kota Pontianak, Semua Kecamatan, Semua Kel/Desa	DANA TRANSFER UMUM-DANA ALOKASI UMUM	-	Meningkatkan Kualitas Sumber Daya Manusia		566.450.685,00
1	01	02	2.03	0016	Pengembangan Karir Pendidik dan Tenaga Kependidikan pada Satuan Pendidikan PAUD	Jumlah Pendidik dan Tenaga Kependidikan yang Mendapatkan Fasilitas Naikan Pangkat/Golongan, Pemberian Promosi, Peningkatan Kompetensi dan Kualifikasi	320 Orang	232.778.800,00	- Kota Pontianak, Semua Kecamatan, Semua Kel/Desa	DAU YANG DITENTUKAN PENGGUNAANNYA BIDANG PENDIDIKAN	-	Meningkatkan Kualitas Sumber Daya Manusia		232.778.800,00
1	01	02	2.03	0017	Pembinaan Kelembagaan dan Manajemen PAUD	Jumlah PAUD yang Dilaksanakan Pembinaan Kelembagaan dan Manajemen	270 Satuan Pendidikan	1.997.407.100,00	- Kota Pontianak, Semua Kecamatan, Semua Kel/Desa	DAU YANG DITENTUKAN PENGGUNAANNYA BIDANG PENDIDIKAN	-	Meningkatkan Kualitas Sumber Daya Manusia		1.997.407.100,00
1	01	02	2.03	0018	Pengelolaan Dana BOP PAUD	Jumlah PAUD yang Mengelola Dana BOP	270 Satuan Pendidikan	6.454.614.000,00	- Kota Pontianak, Semua Kecamatan, Semua Kel/Desa	DANA TRANSFER KHUSUS-DANA ALOKASI KHUSUS NON FISIK	-	Meningkatkan Kualitas Sumber Daya Manusia		6.760.095.000,00
1	01	02	2.04		Pengelolaan Pendidikan Nonformal/Kesetaraan	Persentase pencapaian pengelolaan pendidikan sekolah Nonformal/Kesetaraan	95 %	5.117.813.325,00			-	Meningkatkan Kualitas Sumber Daya Manusia		4.849.382.425,00
1	01	02	2.04	0001	Pembangunan Gedung/Ruang Kelas/Ruang Guru Nonformal/Kesetaraan	Jumlah Gedung/Ruang Kelas/Ruang Guru Nonformal/Kesetaraan yang Telah Dibangun	1 Unit	829.592.000,00	- Kota Pontianak, Semua Kecamatan, Semua Kel/Desa	DANA TRANSFER KHUSUS-DANA ALOKASI KHUSUS FISIK	-	Meningkatkan Kualitas Sumber Daya Manusia		829.592.000,00
1	01	02	2.04	0010	Penyediaan Biaya Personil Peserta Didik Nonformal/Kesetaraan	Jumlah Peserta Didik Nonformal/Kesetaraan yang Menerima Biaya Personil Peserta Didik	20 Peserta Didik	49.999.900,00	- Kota Pontianak, Semua Kecamatan, Semua Kel/Desa	DAU YANG DITENTUKAN PENGGUNAANNYA BIDANG PENDIDIKAN	-	Meningkatkan Kualitas Sumber Daya Manusia		49.999.900,00
1	01	02	2.04	0015	Pengembangan Karir Pendidik dan Tenaga Kependidikan pada Satuan Pendidikan Nonformal/Kesetaraan									

Kode	Urusan / Bidang Urusan / Program / Kegiatan / Sub Kegiatan	Indikator Program / Kegiatan / Sub Kegiatan	Capaian Kinerja Dan Kerangka Pendanaan						Prakiraan Maju Rencana Th				
			Target 2024	Pagu Indikatif (Rp)	Lokasi	Sumber Dana	Prioritas		Target	Pagu Indikatif (Rp)			
							Nasional	Daerah					
2	3	4	8	9	10	11	12	13	15	16			
		Jumlah Pendidik dan Tenaga Kependidikan yang Mendapatkan Fasilitas Naikan Pangkat/Golongan, Pemberian Promosi, Peningkatan Kompetensi dan Kualifikasi	100 Orang	94.389.100,00	- Kota Pontianak, Semua Kecamatan, Semua Kel/Desa	DAU YANG DITENTUKAN PENGGUNAANNYA BIDANG PENDIDIKAN	-	Meningkatkan Kualitas Sumber Daya Manusia		94.389.100,00			
1	01	02	2.04	0016	Pembinaan Kelembagaan dan Manajemen Sekolah Nonformal/Kesetaraan								
		Jumlah Sekolah Nonformal/Kesetaraan yang Dilaksanakan Pembinaan Kelembagaan dan Manajemen	16 Satuan Pendidikan	474.375.045,00	- Kota Pontianak, Semua Kecamatan, Semua Kel/Desa	DANA TRANSFER UMUM-DANA ALOKASI UMUM	-	Meningkatkan Kualitas Sumber Daya Manusia		474.375.045,00			
1	01	02	2.04	0017	Pengelolaan Dana BOP Sekolah Nonformal/Kesetaraan								
		Jumlah Sekolah Nonformal/Kesetaraan yang Mengelola Dana BOP	16 Satuan Pendidikan	1.945.170.000,00	- Kota Pontianak, Semua Kecamatan, Semua Kel/Desa	DANA TRANSFER KHUSUS-DANA ALOKASI KHUSUS NON FISIK	-	Meningkatkan Kualitas Sumber Daya Manusia		1.945.170.000,00			
1	01	02	2.04	0046	Penyelenggaraan Proses Belajar bagi Peserta Didik								
		Jumlah Satuan Pendidikan yang Menyenggarakan Proses Belajar	500 Peserta Didik	1.650.230.280,00	- Kota Pontianak, Semua Kecamatan, Semua Kel/Desa	DANA TRANSFER UMUM-DANA ALOKASI UMUM, DAU YANG DITENTUKAN PENGGUNAANNYA BIDANG PENDIDIKAN	-	Meningkatkan Kualitas Sumber Daya Manusia		1.381.799.380,00			
1	01	02	2.04	0049	Pemeliharaan Rutin Sarana, Prasarana dan Utilitas Sekolah								
		Jumlah Sarana, Prasarana dan Utilitas Sekolah yang Dilaksanakan Pemeliharaan	1 Unit	74.057.000,00	- Kota Pontianak, Semua Kecamatan, Semua Kel/Desa	DANA TRANSFER UMUM-DANA ALOKASI UMUM, DAU YANG DITENTUKAN PENGGUNAANNYA BIDANG PENDIDIKAN	-	Meningkatkan Kualitas Sumber Daya Manusia		74.057.000,00			
1	01	04			PROGRAM PENDIDIK DAN TENAGA KEPENDIDIKAN	Persentase Guru SD terhadap murid	1:18	207.965.900,00			30%	207.965.900,00	
						Persentase Rasio Guru yang bersertifikasi	61 %				15%		
1	01	04	2.01		Pemerataan Kuantitas dan Kualitas Pendidik dan Tenaga Kependidikan bagi Satuan Pendidikan Dasar, PAUD, dan Pendidikan Nonformal/Kesetaraan	Persentase Pemerataan Kuantitas dan Kualitas Pendidik dan Tenaga Kependidikan bagi Satuan Pendidikan Dasar, PAUD, dan Pendidikan Nonformal/Kesetaraan	100 %	207.965.900,00			Meningkatkan Kualitas Sumber Daya Manusia	-	207.965.900,00
1	01	04	2.01	0001	Perhitungan dan Pemetaan Pendidik dan Tenaga Kependidikan Satuan Pendidikan Dasar, PAUD, dan Pendidikan Nonformal/Kesetaraan								
		Jumlah Dokumen Hasil Perhitungan dan Pemetaan Pendidik dan Tenaga Kependidikan Satuan Pendidikan Dasar, PAUD, dan Pendidikan Nonformal/Kesetaraan	1 Dokumen	58.458.700,00	- Kota Pontianak, Semua Kecamatan, Semua Kel/Desa	DAU YANG DITENTUKAN PENGGUNAANNYA BIDANG PENDIDIKAN	-	Meningkatkan Kualitas Sumber Daya Manusia		58.458.700,00			
1	01	04	2.01	0002	Penataan Pendistribusian Pendidik dan Tenaga Kependidikan bagi Satuan Pendidikan Dasar, PAUD, dan Pendidikan Nonformal/Kesetaraan								
		Jumlah Laporan Hasil Pelaksanaan Penataan Pendistribusian Pendidik dan Tenaga Kependidikan Satuan Pendidikan Dasar, PAUD, dan Pendidikan Nonformal/Kesetaraan	4 Laporan	149.507.200,00	- Kota Pontianak, Semua Kecamatan, Semua Kel/Desa	DAU YANG DITENTUKAN PENGGUNAANNYA BIDANG PENDIDIKAN	-	Meningkatkan Kualitas Sumber Daya Manusia		149.507.200,00			
2					URUSAN PEMERINTAHAN WAJIB YANG TIDAK BERKAITAN DENGAN PELAYANAN DASAR						3.077.276.200,00		
2	22				URUSAN PEMERINTAHAN BIDANG KEBUDAYAAN						3.077.276.200,00		
2	22	02			PROGRAM PENGEMBANGAN KEBUDAYAAN	Persentase kebudayaan lokal daerah yang mengalami perkembangan	100 %	2.667.865.800,00				100Pers en	2.667.865.800,00
2	22	02	2.01		Pengelolaan Kebudayaan yang Masyarakat Pelakunya dalam Daerah Kabupaten/Kota	Persentase pengelolaan kebudayaan yang masyarakat pelakunya dalam daerah kabupaten/kota	100 %	1.039.979.400,00			Meningkatkan Kualitas Sumber Daya Manusia	-	1.039.979.400,00
2	22	02	2.01	0001	Pelindungan, Pengembangan, Pemanfaatan Objek Pemajuan Kebudayaan								

Kode	Urusan / Bidang Urusan / Program / Kegiatan / Sub Kegiatan	Indikator Program / Kegiatan / Sub Kegiatan	Capaian Kinerja Dan Kerangka Pendanaan						Prakiraan Maju Rencana Th					
			Target 2024	Pagu Indikatif (Rp)	Lokasi	Sumber Dana	Prioritas		Target	Pagu Indikatif (Rp)				
							Nasional	Daerah						
2	3	4	8	9	10	11	12	13	15	16				
		Jumlah Objek Pemajuan Kebudayaan yang Dilakukan Pelindungan, Pengembangan, Pemanfaatan	5 Objek	673.559.500,00	- Kota Pontianak, Semua Kecamatan, Semua Kel/Desa	DAU YANG DITENTUKAN PENGGUNAANNYA BIDANG PENDIDIKAN	-	Meningkatkan Kualitas Sumber Daya Manusia		673.559.500,00				
2	22	02	2.01	0002	Pembinaan Sumber Daya Manusia, Lembaga, dan Pranata Kebudayaan	Jumlah Peserta Pembinaan Sumber Daya Manusia, Lembaga, dan Pranata Kebudayaan	100 Orang	366.419.900,00	- Kota Pontianak, Semua Kecamatan, Semua Kel/Desa	DAU YANG DITENTUKAN PENGGUNAANNYA BIDANG PENDIDIKAN	-	Meningkatkan Kualitas Sumber Daya Manusia		366.419.900,00
2	22	02	2.02		Pelestarian Kesenian Tradisional yang Masyarakat Pelakunya dalam Daerah Kabupaten/Kota	Persentase pelestarian kesenian tradisional yang masyarakat pelakunya dalam daerah kabupaten/kota	100 %	1.627.886.400,00			-	Meningkatkan Kualitas Sumber Daya Manusia	-	1.627.886.400,00
2	22	02	2.02	0001	Pelindungan, Pengembangan, Pemanfaatan Objek Pemajuan Tradisi Budaya	Jumlah Objek Pemajuan Tradisi Budaya yang Dilakukan Pelindungan, Pengembangan dan Pemanfaatan	5 Objek	707.780.900,00	- Kota Pontianak, Semua Kecamatan, Semua Kel/Desa	DAU YANG DITENTUKAN PENGGUNAANNYA BIDANG PENDIDIKAN	-	Meningkatkan Kualitas Sumber Daya Manusia		707.780.900,00
2	22	02	2.02	0002	Pembinaan Sumber Daya Manusia, Lembaga, dan Pranata Tradisional	Jumlah Laporan Pembinaan Sumber Daya Manusia, Lembaga, dan Pranata Tradisional	2 Laporan	920.105.500,00	- Kota Pontianak, Semua Kecamatan, Semua Kel/Desa	DAU YANG DITENTUKAN PENGGUNAANNYA BIDANG PENDIDIKAN	-	Meningkatkan Kualitas Sumber Daya Manusia		920.105.500,00
2	22	03			PROGRAM PENGEMBANGAN KESENIAN TRADISIONAL	Persentase kesenian tradisional ang dikembangkan	100 %	196.633.800,00					100Person	196.633.800,00
2	22	03	2.01		Pembinaan Kesenian yang Masyarakat Pelakunya dalam Daerah Kabupaten/Kota	Persentase pencapaian pembinaan kesenian yang masyarakat pelakunya dalam daerah kabupaten/kota	100 %	196.633.800,00			-	Meningkatkan Kualitas Sumber Daya Manusia	-	196.633.800,00
2	22	03	2.01	0001	Peningkatan Pendidikan dan Pelatihan Sumber Daya Manusia Kesenian Tradisional	Jumlah Sumber Daya Manusia Kesenian Tradisional yang Mendapat Pendidikan dan Pelatihan (Ditingkatkan Kompetensinya)	166 Orang	196.633.800,00	- Kota Pontianak, Semua Kecamatan, Semua Kel/Desa	DAU YANG DITENTUKAN PENGGUNAANNYA BIDANG PENDIDIKAN	-	Meningkatkan Kualitas Sumber Daya Manusia		196.633.800,00
2	22	04			PROGRAM PEMBINAAN SEJARAH	Persentase objek sejarah yang dibina	100 %	75.000.000,00					100Person	75.000.000,00
2	22	04	2.01		Pembinaan Sejarah Lokal dalam 1 (Satu) Daerah Kabupaten/Kota	Persentase pencapaian pembinaan objek sejarah lokal dalam 1 (satu) daerah kabupaten/kota	100 %	75.000.000,00			-	Meningkatkan Kualitas Sumber Daya Manusia	-	75.000.000,00
2	22	04	2.01	0002	Penyediaan Sarana dan Prasarana Pembinaan Sejarah	Jumlah Sarana dan Prasarana Pembinaan Sejarah	10 Unit	75.000.000,00	- Kota Pontianak, Semua Kecamatan, Semua Kel/Desa	DAU YANG DITENTUKAN PENGGUNAANNYA BIDANG PENDIDIKAN	-	Meningkatkan Kualitas Sumber Daya Manusia		75.000.000,00
2	22	05			PROGRAM PELESTARIAN DAN PENGELOLAAN CAGAR BUDAYA	Persentase pelestarian cagar budaya	100 %	137.776.600,00					100Person	137.776.600,00
2	22	05	2.01		Penetapan Cagar Budaya Peringkat Kabupaten/Kota	Persentase pencapaian penetapan cagar budaya peringkat kabupaten/kota	100 %	137.776.600,00			-	Meningkatkan Kualitas Sumber Daya Manusia	-	137.776.600,00
2	22	05	2.01	0002	Penetapan Cagar Budaya	Jumlah Objek Cagar Budaya yang Ditetapkan	1 Objek	137.776.600,00	- Kota Pontianak, Semua Kecamatan, Semua Kel/Desa	DAU YANG DITENTUKAN PENGGUNAANNYA BIDANG PENDIDIKAN	-	Meningkatkan Kualitas Sumber Daya Manusia		137.776.600,00
					J U M L A H			459.776.280.000,00						458.424.562.000,00
DINAS KESEHATAN													314.942.435.909,34	
1	URUSAN PEMERINTAHAN WAJIB YANG BERKAITAN DENGAN PELAYANAN DASAR												313.576.208.409,34	
1	02	URUSAN PEMERINTAHAN BIDANG KESEHATAN												313.576.208.409,34

Kode	Urusan / Bidang Urusan / Program / Kegiatan / Sub Kegiatan	Indikator Program / Kegiatan / Sub Kegiatan	Capaian Kinerja Dan Kerangka Pendanaan						Prakiraan Maju Rencana Th						
			Target 2024	Pagu Indikatif (Rp)	Lokasi	Sumber Dana	Prioritas		Target	Pagu Indikatif (Rp)					
							Nasional	Daerah							
2	3	4	8	9	10	11	12	13	15	16					
1	02	01			PROGRAM PENUNJANG URUSAN PEMERINTAHAN DAERAH KABUPATEN/KOTA	Tingkat Kepuasan Bidang terhadap Pelayanan Kesekretariatan	95 %	164.606.470.878,00						95%	181.478.281.407,00
1	02	01	2.01		Perencanaan, Penganggaran, dan Evaluasi Kinerja Perangkat Daerah	Jumlah dokumen/laporan perencanaan, penganggaran dan Evaluasi kinerja perangkat daerah	10 Dokumen	213.741.041,00					Meningkatkan Kualitas Sumber Daya Manusia	-	238.477.409,00
1	02	01	2.01	0001	Penyusunan Dokumen Perencanaan Perangkat Daerah										
						Jumlah Dokumen Perencanaan Perangkat Daerah	11 Dokumen	133.852.210,00	- Kota Pontianak, Semua Kecamatan, Semua Kel/Desa	DANA TRANSFER UMUM-DANA ALOKASI UMUM	-		Meningkatkan Kualitas Sumber Daya Manusia		84.964.700,00
1	02	01	2.01	0006	Koordinasi dan Penyusunan Laporan Capaian Kinerja dan Ikhtisar Realisasi Kinerja SKPD										
						Jumlah Laporan Capaian Kinerja dan Ikhtisar Realisasi Kinerja SKPD dan Laporan Hasil Koordinasi Penyusunan Laporan Capaian Kinerja dan Ikhtisar Realisasi Kinerja SKPD	4 Laporan	0,00	-	-	-		Meningkatkan Kualitas Sumber Daya Manusia		10.681.100,00
1	02	01	2.01	0007	Evaluasi Kinerja Perangkat Daerah										
						Jumlah Laporan Evaluasi Kinerja Perangkat Daerah	5 Laporan	79.888.831,00	- Kota Pontianak, Semua Kecamatan, Semua Kel/Desa	DANA TRANSFER UMUM-DANA ALOKASI UMUM	-		Meningkatkan Kualitas Sumber Daya Manusia		142.831.609,00
1	02	01	2.02		Administrasi Keuangan Perangkat Daerah	Jangka waktu penyelenggaraan administrasi keuangan perangkat daerah	12 Bulan	159.858.434.980,00					Meningkatkan Kualitas Sumber Daya Manusia	-	164.297.577.281,00
1	02	01	2.02	0001	Penyediaan Gaji dan Tunjangan ASN										
						Jumlah Orang yang Menerima Gaji dan Tunjangan ASN	1087 Orang/bulan	158.532.421.000,00	- Semua Kota/Kab, Semua Kecamatan, Semua Kel/Desa	PENDAPATAN ASLI DAERAH (PAD), DANA TRANSFER UMUM-DANA ALOKASI UMUM, DAU TAMBAHAN DUKUNGAN PENDANAAN ATAS KEBIJAKAN PENGGAJIAN PEGAWAI PEMERINTAH DENGAN PERJANJIAN KERJA	-		Meningkatkan Kualitas Sumber Daya Manusia		156.905.405.000,00
1	02	01	2.02	0003	Pelaksanaan Penatausahaan dan Pengujian/Verifikasi Keuangan SKPD										
						Jumlah Dokumen Penatausahaan dan Pengujian/Verifikasi Keuangan SKPD	24 Dokumen	1.158.552.000,00	- Kota Pontianak, Semua Kecamatan, Semua Kel/Desa	DANA TRANSFER UMUM-DANA ALOKASI UMUM	-		Meningkatkan Kualitas Sumber Daya Manusia		7.033.115.247,00
1	02	01	2.02	0004	Koordinasi dan Pelaksanaan Akuntansi SKPD										
						Jumlah Dokumen Koordinasi dan Pelaksanaan Akuntansi SKPD	12 Dokumen	167.461.980,00	-	DANA TRANSFER UMUM-DANA ALOKASI UMUM	-				305.012.934,00
1	02	01	2.02	0005	Koordinasi dan Penyusunan Laporan Keuangan Akhir Tahun SKPD										
						Jumlah Laporan Keuangan Akhir Tahun SKPD dan Laporan Hasil Koordinasi Penyusunan Laporan Keuangan Akhir Tahun SKPD	1 Laporan	0,00	-	-	-		Meningkatkan Kualitas Sumber Daya Manusia		14.162.500,00
1	02	01	2.02	0006	Pengelolaan dan Penyiapan Bahan Tanggapan Pemeriksaan										
						Jumlah Dokumen Bahan Tanggapan Pemeriksaan dan Tindak Lanjut Pemeriksaan	1 Dokumen	0,00	-	-	-		Meningkatkan Kualitas Sumber Daya Manusia		6.401.450,00
1	02	01	2.02	0007	Koordinasi dan Penyusunan Laporan Keuangan Bulanan/ Triwulanan/ Semesteran SKPD										
						Jumlah Laporan Keuangan Bulanan/ Triwulanan/ Semesteran SKPD dan Laporan Koordinasi Penyusunan Laporan Keuangan Bulanan/Triwulanan/Semesteran SKPD	4 Laporan	0,00	-	-	-		Meningkatkan Kualitas Sumber Daya Manusia		33.480.150,00

Kode				Urusan / Bidang Urusan / Program / Kegiatan / Sub Kegiatan	Indikator Program / Kegiatan / Sub Kegiatan	Capaian Kinerja Dan Kerangka Pendanaan						Prakiraan Maju Rencana Th		
						Target 2024	Pagu Indikatif (Rp)	Lokasi	Sumber Dana	Prioritas		Target	Pagu Indikatif (Rp)	
										Nasional	Daerah			
2				3	4	8	9	10	11	12	13	15	16	
1	02	01	2.03		Administrasi Barang Milik Daerah pada Perangkat Daerah	Jangka waktu penyelenggaraan administrasi barang milik daerah pada perangkat daerah	12 Bulan	88.635.000,00			-	Meningkatkan Kualitas Sumber Daya Manusia	-	161.707.425,00
1	02	01	2.03	0004	Pembinaan, Pengawasan, dan Pengendalian Barang Milik Daerah pada SKPD	Jumlah Laporan Hasil Pembinaan, Pengawasan, dan Pengendalian Barang Milik Daerah pada SKPD	12 Laporan	88.635.000,00	- Kota Pontianak, Semua Kecamatan, Semua Kel/Desa	DANA TRANSFER UMUM-DANA ALOKASI UMUM	-	Meningkatkan Kualitas Sumber Daya Manusia		161.707.425,00
1	02	01	2.05		Administrasi Kepegawaian pada Perangkat Daerah	Jangka waktu penyelenggaraan Adminstrasi Kepegawaian Perangkat Daerah	12 Bulan	49.049.400,00			-	Meningkatkan Kualitas Sumber Daya Manusia	-	664.237.627,00
1	02	01	2.05	0002	Pengadaan Pakaian Dinas beserta Atribut Kelengkapannya	Jumlah Paket Pakaian Dinas beserta Atribut Kelengkapan	2 Paket	49.049.400,00	- Kota Pontianak, Semua Kecamatan, Semua Kel/Desa	DANA TRANSFER UMUM-DANA ALOKASI UMUM	-	Meningkatkan Kualitas Sumber Daya Manusia		276.700.127,00
1	02	01	2.05	0005	Monitoring, Evaluasi, dan Penilaian Kinerja Pegawai	Jumlah Dokumen Monitoring, Evaluasi, dan Penilaian Kinerja Pegawai	2 Dokumen	0,00	-	-	-	-		70.812.500,00
1	02	01	2.05	0009	Pendidikan dan Pelatihan Pegawai Berdasarkan Tugas dan Fungsi	Jumlah Pegawai Berdasarkan Tugas dan Fungsi yang Mengikuti Pendidikan dan Pelatihan	105 Orang	0,00	-	-	-	Meningkatkan Kualitas Sumber Daya Manusia		316.725.000,00
1	02	01	2.06		Administrasi Umum Perangkat Daerah	Jangka waktu penyelenggaraan administrasi umum perangkat daerah	12 Bulan	418.138.578,00			-	Meningkatkan Kualitas Sumber Daya Manusia	-	2.113.156.960,00
1	02	01	2.06	0001	Penyediaan Komponen Instalasi Listrik/Penerangan Bangunan Kantor	Jumlah Paket Komponen Instalasi Listrik/Penerangan Bangunan Kantor yang Disediakan	7 Paket	13.478.572,00	- Kota Pontianak, Semua Kecamatan, Semua Kel/Desa	DANA TRANSFER UMUM-DANA ALOKASI UMUM	-	Meningkatkan Kualitas Sumber Daya Manusia		135.919.535,00
1	02	01	2.06	0002	Penyediaan Peralatan dan Perlengkapan Kantor	Jumlah Paket Peralatan dan Perlengkapan Kantor yang Disediakan	16 Paket	177.682.624,00	- Kota Pontianak, Semua Kecamatan, Semua Kel/Desa	DANA TRANSFER UMUM-DANA ALOKASI UMUM	-	Meningkatkan Kualitas Sumber Daya Manusia		1.150.751.476,00
1	02	01	2.06	0003	Penyediaan Peralatan Rumah Tangga	Jumlah Paket Peralatan Rumah Tangga yang Disediakan	6 Paket	25.256.182,00	- Kota Pontianak, Semua Kecamatan, Semua Kel/Desa	DANA TRANSFER UMUM-DANA ALOKASI UMUM	-	Meningkatkan Kualitas Sumber Daya Manusia		47.692.091,00
1	02	01	2.06	0004	Penyediaan Bahan Logistik Kantor	Jumlah Paket Bahan Logistik Kantor yang Disediakan	17 Paket	50.628.600,00	- Kota Pontianak, Semua Kecamatan, Semua Kel/Desa	DANA TRANSFER UMUM-DANA ALOKASI UMUM	-	Meningkatkan Kualitas Sumber Daya Manusia		285.319.100,00
1	02	01	2.06	0005	Penyediaan Barang Cetak dan Penggandaan	Jumlah Paket Barang Cetak dan Penggandaan yang Disediakan	11 Paket	28.322.040,00	- Kota Pontianak, Semua Kecamatan, Semua Kel/Desa	DANA TRANSFER UMUM-DANA ALOKASI UMUM	-	Meningkatkan Kualitas Tata Kelola Pemerintah Daerah		144.223.017,00
1	02	01	2.06	0006	Penyediaan Bahan Bacaan dan Peraturan Perundang-undangan	Jumlah Dokumen Bahan Bacaan dan Peraturan Perundang-Undangan yang Disediakan	12 Dokumen	1.320.000,00	- Kota Pontianak, Semua Kecamatan, Semua Kel/Desa	DANA TRANSFER UMUM-DANA ALOKASI UMUM	-	Meningkatkan Kualitas Tata Kelola Pemerintah Daerah		2.492.600,00
1	02	01	2.06	0007	Penyediaan Bahan/Material	Jumlah Paket Bahan/Material yang Disediakan	0 Paket	0,00	-	-	-	Meningkatkan Kualitas Sumber Daya Manusia		0,00
1	02	01	2.06	0009	Penyelenggaraan Rapat Koordinasi dan Konsultasi SKPD	Jumlah Laporan Penyelenggaraan Rapat Koordinasi dan Konsultasi SKPD	15 Laporan	121.450.560,00	- Kota Pontianak, Semua Kecamatan, Semua Kel/Desa	DANA TRANSFER UMUM-DANA ALOKASI UMUM	-	Meningkatkan Kualitas Tata Kelola Pemerintah Daerah		346.759.141,00

Kode	Urusan / Bidang Urusan / Program / Kegiatan / Sub Kegiatan	Indikator Program / Kegiatan / Sub Kegiatan	Capaian Kinerja Dan Kerangka Pendanaan						Prakiraan Maju Rencana Th						
			Target 2024	Pagu Indikatif (Rp)	Lokasi	Sumber Dana	Prioritas		Target	Pagu Indikatif (Rp)					
							Nasional	Daerah							
2	3	4	8	9	10	11	12	13	15	16					
1	02	01	2.07		Pengadaan Barang Milik Daerah Penunjang Urusan Pemerintah Daerah	Jangka waktu penyelenggaraan administrasi barang milik daerah pada perangkat daerah	12 Bulan	1.042.272.335,00					Meningkatkan Kualitas Sumber Daya Manusia	-	1.655.975.922,00
1	02	01	2.07	0001	Pengadaan Kendaraan Perorangan Dinas atau Kendaraan Dinas Jabatan	Jumlah Unit Kendaraan Perorangan Dinas atau Kendaraan Dinas Jabatan yang Disediakan	6 Unit	0,00	-	-	-	-	Meningkatkan Kualitas Sumber Daya Manusia		679.800.000,00
1	02	01	2.07	0002	Pengadaan Kendaraan Dinas Operasional atau Lapangan	Jumlah Unit Kendaraan Dinas Operasional atau Lapangan yang Disediakan	2 Unit	450.000.000,00	- Kota Pontianak, Semua Kecamatan, Semua Kel/Desa	DANA TRANSFER UMUM-DANA ALOKASI UMUM	-	-	Meningkatkan Kualitas Tata Kelola Pemerintah Daerah		0,00
1	02	01	2.07	0005	Pengadaan Mebel	Jumlah Paket Mebel yang Disediakan	55 Unit	0,00	-	-	-	-	Meningkatkan Kualitas Sumber Daya Manusia		245.877.480,00
1	02	01	2.07	0006	Pengadaan Peralatan dan Mesin Lainnya	Jumlah Unit Peralatan dan Mesin Lainnya yang Disediakan	60 Unit	592.272.335,00	- Kota Pontianak, Semua Kecamatan, Semua Kel/Desa	DANA TRANSFER UMUM-DANA ALOKASI UMUM	-	-	Meningkatkan Kualitas Sumber Daya Manusia		730.298.442,00
1	02	01	2.08		Penyediaan Jasa Penunjang Urusan Pemerintahan Daerah	Jangka Waktu penyediaan jasa penunjang urusan pemerintah daerah	12 Bulan	2.098.297.560,00					Meningkatkan Kualitas Tata Kelola Pemerintah Daerah	-	10.469.666.746,00
1	02	01	2.08	0002	Penyediaan Jasa Komunikasi, Sumber Daya Air dan Listrik	Jumlah Laporan Penyediaan Jasa Komunikasi, Sumber Daya Air dan Listrik yang Disediakan	13 Laporan	229.800.000,00	- Kota Pontianak, Semua Kecamatan, Semua Kel/Desa	DANA TRANSFER UMUM-DANA ALOKASI UMUM	-	-	Meningkatkan Kualitas Tata Kelola Pemerintah Daerah		2.631.530.000,00
1	02	01	2.08	0004	Penyediaan Jasa Pelayanan Umum Kantor	Jumlah Laporan Penyediaan Jasa Pelayanan Umum Kantor yang Disediakan	13 Laporan	1.868.497.560,00	- Kota Pontianak, Semua Kecamatan, Semua Kel/Desa	DANA TRANSFER UMUM-DANA ALOKASI UMUM	-	-	Meningkatkan Kualitas Tata Kelola Pemerintah Daerah		7.838.136.746,00
1	02	01	2.09		Pemeliharaan Barang Milik Daerah Penunjang Urusan Pemerintahan Daerah	Jumlah barang milik daerah penunjang urusan pemerintahan daerah yang dipelihara	48 Unit	837.901.984,00						-	1.877.482.037,00
1	02	01	2.09	0002	Penyediaan Jasa Pemeliharaan, Biaya Pemeliharaan, Pajak dan Perizinan Kendaraan Dinas Operasional atau Lapangan	Jumlah Kendaraan Dinas Operasional atau Lapangan yang Dipelihara dan dibayarkan Pajak dan Perizinannya	40 Unit	0,00	-	-	-	-			131.840.000,00
1	02	01	2.09	0006	Pemeliharaan Peralatan dan Mesin Lainnya	Jumlah Peralatan dan Mesin Lainnya yang Dipelihara	145 Unit	43.203.600,00	- Kota Pontianak, Semua Kecamatan, Semua Kel/Desa	DANA TRANSFER UMUM-DANA ALOKASI UMUM	-	-	Meningkatkan Kualitas Tata Kelola Pemerintah Daerah		283.250.000,00
1	02	01	2.09	0008	Pemeliharaan Aset Tak Berwujud	Jumlah Aset Tak Berwujud yang Dipelihara	1 Unit	99.000.000,00	- Kota Pontianak, Semua Kecamatan, Semua Kel/Desa	DANA TRANSFER UMUM-DANA ALOKASI UMUM	-	-	Meningkatkan Kualitas Tata Kelola Pemerintah Daerah		186.945.000,00
1	02	01	2.09	0009	Pemeliharaan/Rehabilitasi Gedung Kantor dan Bangunan Lainnya	Jumlah Gedung Kantor dan Bangunan Lainnya yang Dipelihara/Direhabilitasi	4 Unit	695.698.384,00	- Kota Pontianak, Semua Kecamatan, Semua Kel/Desa	DANA TRANSFER UMUM-DANA ALOKASI UMUM	-	-	Meningkatkan Kualitas Sumber Daya Manusia		1.275.447.037,00
1	02	02			PROGRAM PEMENUHAN UPAYA KESEHATAN PERORANGAN DAN UPAYA KESEHATAN MASYARAKAT	Persentase Fasyankes Pemerintah terakreditasi Persentase Fasyankes Pemerintah terakreditasi	100 % 100 Persen	96.766.434.924,00						100%	130.322.686.012,34

Kode					Urusan / Bidang Urusan / Program / Kegiatan / Sub Kegiatan	Indikator Program / Kegiatan / Sub Kegiatan	Capaian Kinerja Dan Kerangka Pendanaan					Prakiraan Maju Rencana Th			
							Target 2024	Pagu Indikatif (Rp)	Lokasi	Sumber Dana	Prioritas		Target	Pagu Indikatif (Rp)	
											Nasional	Daerah			
2					3	4	8	9	10	11	12	13	15	16	
1	02	02	2.01		Penyediaan Fasilitas Pelayanan Kesehatan untuk UKM dan UKP Kewenangan Daerah Kabupaten/Kota	1) Persentase fasilitas kesehatan pemerintah sesuai standar; 2) Persentase Fasilitas Kesehatan Pemerintah UPTD/ UPK yang memiliki obat, BMHP, dan Alkes sesuai standar	1) 100; 2) 100 1) %; 2) %	34.026.870.923,00				-	Meningkatkan Kualitas Sumber Daya Manusia	-	39.287.950.000,00
1	02	02	2.01	0002	Pembangunan Puskesmas	Jumlah Pusat Kesehatan Masyarakat (Puskesmas) yang Dibangun	2 Unit	12.000.000.000,00	- Semua Kota/Kab, Semua Kecamatan, Semua Kel/Desa - Kota Pontianak, Semua Kecamatan, Semua Kel/Desa	DAU YANG DITENTUKAN PENGGUNAANNYA BIDANG KESEHATAN	-	Meningkatkan Kualitas Sumber Daya Manusia		5.000.000.000,00	
1	02	02	2.01	0003	Pembangunan Fasilitas Kesehatan Lainnya	Jumlah Fasilitas Kesehatan Lainnya yang Dibangun	6 Unit	882.282.000,00	- Kota Pontianak, Semua Kecamatan, Semua Kel/Desa	DANA TRANSFER KHUSUS-DANA ALOKASI KHUSUS FISIK	-	Meningkatkan Kualitas Hidup Sumber Daya Manusia yang berdaya saing Meningkatkan Kualitas Sumber Daya Manusia		0,00	
1	02	02	2.01	0006	Pengembangan Puskesmas	Jumlah Puskesmas yang Ditingkatkan Sarana, Prasarana, Alat Kesehatan dan SDM agar Sesuai Standar	1 Unit	634.142.198,00	- Kota Pontianak, Semua Kecamatan, Semua Kel/Desa	DANA TRANSFER KHUSUS-DANA ALOKASI KHUSUS FISIK	-	Meningkatkan Kualitas Sumber Daya Manusia		0,00	
1	02	02	2.01	0008	Rehabilitasi dan Pemeliharaan Rumah Sakit	Jumlah Sarana, Prasarana dan Alat Kesehatan yang Telah Dilakukan Program Rehabilitasi dan Pemeliharaan Oleh Rumah Sakit	30 Unit	0,00	-	-	-	-		7.500.000.000,00	
1	02	02	2.01	0009	Rehabilitasi dan Pemeliharaan Puskesmas	Jumlah Sarana, Prasarana dan Alat Kesehatan yang Telah Dilakukan Rehabilitasi dan Pemeliharaan Oleh Puskesmas	2 Unit	649.440.000,00	- Kota Pontianak, Semua Kecamatan, Semua Kel/Desa	DANA TRANSFER UMUM-DANA BAGI HASIL	-	Meningkatkan Kualitas Hidup Sumber Daya Manusia yang berdaya saing Meningkatkan Kualitas Sumber Daya Manusia		5.000.000.000,00	
1	02	02	2.01	0010	Rehabilitasi dan Pemeliharaan Fasilitas Kesehatan Lainnya	Jumlah Sarana , Prasarana dan Alat Kesehatan yang Telah Dilakukan Rehabilitasi dan Pemeliharaan oleh Fasilitas Kesehatan Lainnya	2 Unit	0,00	-	-	-	-		669.500.000,00	
1	02	02	2.01	0014	Pengadaan Alat Kesehatan/Alat Penunjang Medik Fasilitas Pelayanan Kesehatan	Jumlah Alat Kesehatan/Alat Penunjang Medik Fasilitas Pelayanan Kesehatan yang Disediakan	80 Unit	10.000.000.000,00	- Kota Pontianak, Semua Kecamatan, Semua Kel/Desa	DANA TRANSFER KHUSUS-DANA ALOKASI KHUSUS FISIK, DAU YANG DITENTUKAN PENGGUNAANNYA BIDANG KESEHATAN	-	Meningkatkan Kualitas Sumber Daya Manusia		3.000.000.000,00	
1	02	02	2.01	0015	Pengadaan dan Pemeliharaan Alat Kalibrasi	Jumlah Penyediaan dan Pemeliharaan Alat Uji dan Kalibrasi Pada Unit Pemeliharaan Fasilitas Kesehatan Regional/Regional Maintenance Center	125 Unit	0,00	- Kota Pontianak, Semua Kecamatan, Semua Kel/Desa	-	-	Meningkatkan Kualitas Hidup Sumber Daya Manusia yang berdaya saing Meningkatkan Kualitas Sumber Daya Manusia		77.250.000,00	

Kode	Urusan / Bidang Urusan / Program / Kegiatan / Sub Kegiatan	Indikator Program / Kegiatan / Sub Kegiatan	Capaian Kinerja Dan Kerangka Pendanaan						Prakiraan Maju Rencana Th					
			Target 2024	Pagu Indikatif (Rp)	Lokasi	Sumber Dana	Prioritas		Target	Pagu Indikatif (Rp)				
							Nasional	Daerah						
2	3	4	8	9	10	11	12	13	15	16				
1	02	02	2.01	0020	Pemeliharaan Rutin dan Berkala Alat Kesehatan/Alat Penunjang Medik Fasilitas Pelayanan Kesehatan									
					Jumlah Alat Kesehatan/Alat Penunjang Medik Fasilitas Layanan Kesehatan yang Terpelihara Sesuai Standar	5 Unit	56.880.200,00	-		DANA TRANSFER UMUM-DANA ALOKASI UMUM	-	Meningkatkan Kualitas Sumber Daya Manusia		41.200.000,00
1	02	02	2.01	0022	Pengembangan Rumah Sakit									
					Jumlah Rumah sakit yang ditingkatkan sarana, prasarana, alat kesehatan dan SDM agar sesuai standar jenis pelayanan rumah sakit berdasarkan kelas rumah sakit yang memenuhi rasio tempat tidur terhadap jumlah penduduk minimal 1:1000 dan/atau dalam rangka peningkatan kapasitas pelayanan rumah sakit	2 Unit	5.500.000.000,00	-	Kota Pontianak, Semua Kecamatan, Semua Kel/Desa	DAU YANG DITENTUKAN PENGGUNAANNYA BIDANG KESEHATAN	-	Meningkatkan Kualitas Sumber Daya Manusia		0,00
1	02	02	2.01	0023	Pengadaan Obat, Bahan Habis Pakai, Bahan Medis Habis Pakai, Vaksin, Makanan dan Minuman di Fasilitas Kesehatan									
					Jumlah Obat, Bahan Habis Pakai, Bahan Medis Habis Pakai, Vaksin, Makanan dan Minuman di Fasilitas Kesehatan yang disediakan	200 Paket	4.304.126.525,00	-	Kota Pontianak, Semua Kecamatan, Semua Kel/Desa	DANA TRANSFER UMUM-DANA ALOKASI UMUM, DANA TRANSFER KHUSUS-DANA ALOKASI KHUSUS NON FISIK	-	Meningkatkan Kualitas Sumber Daya Manusia		18.000.000.000,00
1	02	02	2.02		Penyediaan Layanan Kesehatan untuk UKM dan UKP Rujukan Tingkat Daerah Kabupaten/Kota	1)Persentase ibu hamil mendapatkan pelayanan kesehatan ibu hamil; 2)Persentase ibu bersalin mendapatkan pelayanan persalinan; etc	1) 100; 2) 100 1); 2)%	61.918.287.209,00			-	Meningkatkan Kualitas Sumber Daya Manusia	-	90.101.163.948,34
1	02	02	2.02	0001	Pengelolaan Pelayanan Kesehatan Ibu Hamil									
					Jumlah Ibu Hamil yang Mendapatkan Pelayanan Kesehatan Sesuai Standar	11,506 Orang	145.343.040,00	-	Kota Pontianak, Semua Kecamatan, Semua Kel/Desa	DANA TRANSFER UMUM-DANA ALOKASI UMUM, DANA TRANSFER KHUSUS-DANA ALOKASI KHUSUS NON FISIK	-	Meningkatkan Kualitas Sumber Daya Manusia		5.085.651.208,00
1	02	02	2.02	0002	Pengelolaan Pelayanan Kesehatan Ibu Bersalin									
					Jumlah Ibu Bersalin yang Mendapatkan Pelayanan Kesehatan Sesuai Standar	10,984 Orang	3.389.958.320,00	-	Kota Pontianak, Semua Kecamatan, Semua Kel/Desa	DANA TRANSFER UMUM-DANA ALOKASI UMUM, DANA TRANSFER KHUSUS-DANA ALOKASI KHUSUS FISIK, DANA TRANSFER KHUSUS-DANA ALOKASI KHUSUS NON FISIK	-	Meningkatkan Kualitas Sumber Daya Manusia		3.751.958.738,00
1	02	02	2.02	0003	Pengelolaan Pelayanan Kesehatan Bayi Baru Lahir									
					Jumlah Bayi Baru Lahir yang Mendapatkan Pelayanan Kesehatan Sesuai Standar	10,461 Orang	472.715.000,00	-	Kota Pontianak, Semua Kecamatan, Semua Kel/Desa	DANA TRANSFER KHUSUS-DANA ALOKASI KHUSUS NON FISIK	-	Meningkatkan Kualitas Sumber Daya Manusia		2.973.432.949,00
1	02	02	2.02	0004	Pengelolaan Pelayanan Kesehatan Balita									
					Jumlah Balita yang Mendapatkan Pelayanan Kesehatan Sesuai Standar	50,252 Orang	205.390.000,00	-	Kota Pontianak, Semua Kecamatan, Semua Kel/Desa	DANA TRANSFER UMUM-DANA ALOKASI UMUM, DANA TRANSFER KHUSUS-DANA ALOKASI KHUSUS NON FISIK	-	Meningkatkan Kualitas Sumber Daya Manusia		6.766.990.782,00
1	02	02	2.02	0005	Pengelolaan Pelayanan Kesehatan pada Usia Pendidikan Dasar									
					Jumlah Anak Usia Pendidikan Dasar yang Mendapatkan Pelayanan Kesehatan Sesuai Standar	89,041 Orang	57.771.520,00	-	Kota Pontianak, Semua Kecamatan, Semua Kel/Desa	DANA TRANSFER KHUSUS-DANA ALOKASI KHUSUS NON FISIK	-	Meningkatkan Kualitas Sumber Daya Manusia		3.036.031.537,00
1	02	02	2.02	0006	Pengelolaan Pelayanan Kesehatan pada Usia Produktif									

Kode	Urusan / Bidang Urusan / Program / Kegiatan / Sub Kegiatan	Indikator Program / Kegiatan / Sub Kegiatan	Capaian Kinerja Dan Kerangka Pendanaan						Prakiraan Maju Rencana Th	
			Target 2024	Pagu Indikatif (Rp)	Lokasi	Sumber Dana	Prioritas		Target	Pagu Indikatif (Rp)
							Nasional	Daerah		
2	3	4	8	9	10	11	12	13	15	16
		Jumlah Penduduk Usia Produktif yang Mendapatkan Pelayanan Kesehatan Sesuai Standar	562,876 Orang	182.925.600,00	- Kota Pontianak, Semua Kecamatan, Semua Kel/Desa	DANA TRANSFER UMUM-DANA BAGI HASIL, DANA TRANSFER UMUM-DANA ALOKASI UMUM, DANA TRANSFER KHUSUS-DANA ALOKASI KHUSUS NON FISIK	-	Meningkatkan Kualitas Sumber Daya Manusia		1.552.559.790,34
1	02	02	2.02	0007	Pengelolaan Pelayanan Kesehatan pada Usia Lanjut					
		Jumlah Penduduk Usia Lanjut yang Mendapatkan Pelayanan Kesehatan Sesuai Standar	73,992 Orang	94.871.520,00	- Kota Pontianak, Semua Kecamatan, Semua Kel/Desa	DANA TRANSFER KHUSUS-DANA ALOKASI KHUSUS NON FISIK	-	Meningkatkan Kualitas Sumber Daya Manusia		7.143.257.106,00
1	02	02	2.02	0008	Pengelolaan Pelayanan Kesehatan Penderita Hipertensi					
		Jumlah Penderita Hipertensi yang Mendapatkan Pelayanan Kesehatan Sesuai Standar	168,845 Orang	6.864.600,00	- Kota Pontianak, Semua Kecamatan, Semua Kel/Desa	PENDAPATAN BAGI HASIL PAJAK ROKOK-PELAYANAN KESEHATAN	-	Meningkatkan Kualitas Sumber Daya Manusia		25.155.271,00
1	02	02	2.02	0009	Pengelolaan Pelayanan Kesehatan Penderita Diabetes Melitus					
		Jumlah Penderita Diabetes Melitus yang Mendapatkan Pelayanan Kesehatan Sesuai Standar	13,890 Orang	635.307.280,00	- Kota Pontianak, Semua Kecamatan, Semua Kel/Desa	DANA TRANSFER KHUSUS-DANA ALOKASI KHUSUS NON FISIK, PENDAPATAN BAGI HASIL PAJAK ROKOK-PELAYANAN KESEHATAN	-	Meningkatkan Kualitas Sumber Daya Manusia		16.484.233,00
1	02	02	2.02	0010	Pengelolaan Pelayanan Kesehatan Orang dengan Gangguan Jiwa Berat					
		Jumlah Orang yang Mendapatkan Pelayanan Kesehatan Orang dengan Gangguan Jiwa Berat Sesuai Standar	1,436 Orang	117.325.885,00	- Kota Pontianak, Semua Kecamatan, Semua Kel/Desa	DANA TRANSFER KHUSUS-DANA ALOKASI KHUSUS NON FISIK, PENDAPATAN BAGI HASIL PAJAK ROKOK-PELAYANAN KESEHATAN	-	Meningkatkan Kualitas Hidup Sumber Daya Manusia yang berdaya saing Meningkatkan Kualitas Sumber Daya Manusia		11.057.934,00
1	02	02	2.02	0011	Pengelolaan Pelayanan Kesehatan Orang Terduga Tuberkulosis					
		Jumlah Orang Terduga Menderita Tuberkulosis yang Mendapatkan Pelayanan Sesuai Standar	11139 Orang	377.527.200,00	- Kota Pontianak, Semua Kecamatan, Semua Kel/Desa	DANA TRANSFER KHUSUS-DANA ALOKASI KHUSUS FISIK	-	Meningkatkan Kualitas Sumber Daya Manusia		741.638.857,00
1	02	02	2.02	0012	Pengelolaan Pelayanan Kesehatan Orang dengan Risiko Terinfeksi HIV					
		Jumlah Orang Terduga Menderita HIV yang Mendapatkan Pelayanan Sesuai Standar	16,327 Orang	232.161.780,00	- Kota Pontianak, Semua Kecamatan, Semua Kel/Desa	PENDAPATAN BAGI HASIL PAJAK ROKOK-PELAYANAN KESEHATAN	-	Meningkatkan Kualitas Hidup Sumber Daya Manusia yang berdaya saing Meningkatkan Kualitas Sumber Daya Manusia		757.204.521,00
1	02	02	2.02	0013	Pengelolaan Pelayanan Kesehatan bagi Penduduk pada Kondisi Kejadian Luar Biasa (KLB)					
		Jumlah Dokumen Hasil Pengelolaan Pelayanan Kesehatan bagi Penduduk pada Kondisi Kejadian Luar Biasa (KLB) Sesuai Standar	12 Dokumen	0,00	-	-	-	-		15.473.562,00
1	02	02	2.02	0014	Pengelolaan Pelayanan Kesehatan bagi Penduduk Terdampak Krisis Kesehatan Akibat Bencana dan/atau Berpotensi Bencana					
		Jumlah Dokumen Hasil Pengelolaan Pelayanan Kesehatan bagi Penduduk Terdampak Krisis Kesehatan Akibat Bencana dan/atau Berpotensi Bencana Sesuai Standar	12 Dokumen	0,00	-	-	-	-		2.000.000.000,00
1	02	02	2.02	0015	Pengelolaan Pelayanan Kesehatan Gizi Masyarakat					

Kode	Urusan / Bidang Urusan / Program / Kegiatan / Sub Kegiatan	Indikator Program / Kegiatan / Sub Kegiatan	Capaian Kinerja Dan Kerangka Pendanaan						Prakiraan Maju Rencana Th					
			Target 2024	Pagu Indikatif (Rp)	Lokasi	Sumber Dana	Prioritas		Target	Pagu Indikatif (Rp)				
							Nasional	Daerah						
2	3	4	8	9	10	11	12	13	15	16				
		Jumlah Dokumen Hasil Pengelolaan Pelayanan Kesehatan Gizi Masyarakat	1 Dokumen	2.622.311.100,00	- Kota Pontianak, Semua Kecamatan, Semua Kel/Desa	DANA TRANSFER KHUSUS-DANA ALOKASI KHUSUS FISIK, PENDAPATAN BAGI HASIL PAJAK ROKOK-PELAYANAN KESEHATAN	-	Meningkatkan Kualitas Sumber Daya Manusia		810.993.865,00				
1	02	02	2.02	0016	Pengelolaan Pelayanan Kesehatan Kerja dan Olahraga	Jumlah Dokumen Hasil Pengelolaan Pelayanan Kesehatan Kerja dan Olahraga	2 Dokumen	197.486.300,00	- Kota Pontianak, Semua Kecamatan, Semua Kel/Desa	DANA TRANSFER KHUSUS-DANA ALOKASI KHUSUS NON FISIK, PENDAPATAN BAGI HASIL PAJAK ROKOK-PELAYANAN KESEHATAN	-	Meningkatkan Kualitas Hidup Sumber Daya Manusia yang berdaya saing Meningkatkan Kualitas Sumber Daya Manusia		146.320.356,00
1	02	02	2.02	0017	Pengelolaan Pelayanan Kesehatan Lingkungan	Jumlah Dokumen Hasil Pengelolaan Pelayanan Kesehatan Lingkungan	12 Dokumen	803.687.105,00	- Kota Pontianak, Semua Kecamatan, Semua Kel/Desa	DANA TRANSFER KHUSUS-DANA ALOKASI KHUSUS NON FISIK, PENDAPATAN BAGI HASIL PAJAK ROKOK-PELAYANAN KESEHATAN	-	Meningkatkan Kualitas Sumber Daya Manusia		900.795.390,00
1	02	02	2.02	0018	Pengelolaan Pelayanan Promosi Kesehatan	Jumlah Dokumen Hasil Pengelolaan Pelayanan Promosi Kesehatan	3 Dokumen	130.147.130,00	- Kota Pontianak, Semua Kecamatan, Semua Kel/Desa	PENDAPATAN BAGI HASIL PAJAK ROKOK-PELAYANAN KESEHATAN	-	Meningkatkan Kualitas Sumber Daya Manusia		62.315.000,00
1	02	02	2.02	0020	Pengelolaan Surveilans Kesehatan	Jumlah Dokumen Hasil Pengelolaan Surveilans Kesehatan	12 Dokumen	10.300.000,00	- Kota Pontianak, Semua Kecamatan, Semua Kel/Desa	DANA TRANSFER KHUSUS-DANA ALOKASI KHUSUS NON FISIK	-	Meningkatkan Kualitas Sumber Daya Manusia		11.590.590,00
1	02	02	2.02	0021	Pengelolaan Pelayanan Kesehatan Orang dengan Masalah Kesehatan Jiwa (ODMK)	Jumlah Orang dengan Masalah Kejiwaan (ODMK) yang Mendapatkan Pelayanan Kesehatan	115781 Orang	7.505.280,00	-	DANA TRANSFER UMUM-DANA ALOKASI UMUM	-	Meningkatkan Kualitas Sumber Daya Manusia		3.290.232,00
1	02	02	2.02	0024	Pengelolaan Upaya Pengurangan Risiko Krisis Kesehatan dan Pasca Krisis Kesehatan	Jumlah Dokumen Hasil Pengelolaan Upaya Pengurangan Risiko Krisis Kesehatan dan Pasca Krisis Kesehatan	12 Dokumen	1.021.099.260,00	- Kota Pontianak, Semua Kecamatan, Semua Kel/Desa	DANA TRANSFER UMUM-DANA BAGI HASIL	-	Meningkatkan Kualitas Sumber Daya Manusia		412.000.000,00
1	02	02	2.02	0025	Pelayanan Kesehatan Penyakit Menular dan Tidak Menular	Jumlah Dokumen Hasil Pelayanan Kesehatan Penyakit Menular dan Tidak Menular	24 Dokumen	1.437.112.200,00	- Kota Pontianak, Semua Kecamatan, Semua Kel/Desa	DANA TRANSFER KHUSUS-DANA ALOKASI KHUSUS NON FISIK, PENDAPATAN BAGI HASIL PAJAK ROKOK-PELAYANAN KESEHATAN	-	Meningkatkan Kualitas Sumber Daya Manusia		24.460.025,00
1	02	02	2.02	0026	Pengelolaan Jaminan Kesehatan Masyarakat	Jumlah Dokumen Hasil Pengelolaan Jaminan Kesehatan Masyarakat	12 Dokumen	29.968.602.250,00	- Kota Pontianak, Semua Kecamatan, Semua Kel/Desa	PENDAPATAN BAGI HASIL PAJAK ROKOK-PEMBAYARAN IURAN JKN	-	Meningkatkan Kualitas Sumber Daya Manusia		33.654.156.000,00
1	02	02	2.02	0030	Penyediaan Telemedicine di Fasilitas Pelayanan Kesehatan	Jumlah Fasilitas Pelayanan Kesehatan (Fasyankes) yang Melayani Konsultasi Jarak Jauh antar Fasyankes Melalui Pelayanan Telemedicine untuk Mendapatkan Akses Pelayanan Kesehatan yang Berkualitas	1 Unit	0,00	-	-	-	-	-	50.985.000,00
1	02	02	2.02	0033	Operasional Pelayanan Puskesmas									

Kode	Urusan / Bidang Urusan / Program / Kegiatan / Sub Kegiatan	Indikator Program / Kegiatan / Sub Kegiatan	Capaian Kinerja Dan Kerangka Pendanaan						Prakiraan Maju Rencana Th	
			Target 2024	Pagu Indikatif (Rp)	Lokasi	Sumber Dana	Prioritas		Target	Pagu Indikatif (Rp)
							Nasional	Daerah		
2	3	4	8	9	10	11	12	13	15	16
		Jumlah Dokumen Operasional Pelayanan Puskesmas	24 Dokumen	18.904.798.099,00	-	DANA TRANSFER UMUM-DANA ALOKASI UMUM, DANA TRANSFER KHUSUS-DANA ALOKASI KHUSUS NON FISIK	-	-		18.904.798.099,00
1	02	02	2.02	0035	Pelaksanaan Akreditasi Fasilitas Kesehatan di Kabupaten/Kota					
		Jumlah Fasilitas Kesehatan yang Terakreditasi di Kabupaten/Kota	12 Unit	280.490.550,00	- Kota Pontianak, Semua Kecamatan, Semua Kel/Desa	DANA TRANSFER UMUM-DANA BAGI HASIL	-	Meningkatkan Kualitas Sumber Daya Manusia		516.812.718,00
1	02	02	2.02	0037	Pelaksanaan Kewaspadaan Dini dan Respon Wabah					
		Jumlah Dokumen Hasil Pelaksanaan Kewaspadaan Dini dan Respon Wabah	24 Dokumen	0,00	-	-	-	-		662.750.185,00
1	02	02	2.02	0040	Pengelolaan pelayanan kesehatan orang dengan Tuberkulosis					
		Jumlah orang dengan Tuberkulosis yang mendapatkan pelayanan kesehatan sesuai standar	2504 Orang	211.105.300,00	- Kota Pontianak, Semua Kecamatan, Semua Kel/Desa	DANA TRANSFER KHUSUS-DANA ALOKASI KHUSUS NON FISIK	-	Meningkatkan Kualitas Sumber Daya Manusia		11.000.000,00
1	02	02	2.02	0041	Pengelolaan pelayanan kesehatan orang dengan HIV (ODHIV)					
		Jumlah orang dengan HIV (ODHIV) yang mendapatkan pelayanan kesehatan sesuai standar	95 Orang	336.080.890,00	- Kota Pontianak, Semua Kecamatan, Semua Kel/Desa	DANA TRANSFER UMUM-DANA ALOKASI UMUM, DANA TRANSFER KHUSUS-DANA ALOKASI KHUSUS NON FISIK	-	Meningkatkan Kualitas Sumber Daya Manusia		11.000.000,00
1	02	02	2.02	0042	Pengelolaan pelayanan kesehatan Malaria					
		Jumlah orang yang mendapatkan pelayanan kesehatan malaria	11.496 Orang	27.000.000,00	- Kota Pontianak, Semua Kecamatan, Semua Kel/Desa	DANA TRANSFER UMUM-DANA ALOKASI UMUM	-	Meningkatkan Kualitas Sumber Daya Manusia		8.000.000,00
1	02	02	2.02	0043	Pengelolaan Kawasan tanpa rokok					
		Jumlah tatanan kawasan tanpa rokok yang tidak ditemukan aktifitas merokok	7 Tatanan	42.400.000,00	- Kota Pontianak, Semua Kecamatan, Semua Kel/Desa	DANA TRANSFER KHUSUS-DANA ALOKASI KHUSUS NON FISIK	-	Meningkatkan Kualitas Sumber Daya Manusia		33.000.000,00
1	02	02	2.03		Penyelenggaraan Sistem Informasi Kesehatan Secara Terintegrasi					
		Persentase FKTP dan FKRTL yang melaksanakan Sistem Informasi Kesehatan	100 %	191.636.400,00			-	Meningkatkan Kualitas Sumber Daya Manusia	-	727.572.064,00
1	02	02	2.03	0002	Pengelolaan Sistem Informasi Kesehatan					
		Jumlah Dokumen Hasil Pengelolaan Sistem Informasi Kesehatan	13 Dokumen	191.636.400,00	- Kota Pontianak, Semua Kecamatan, Semua Kel/Desa	DANA TRANSFER UMUM-DANA ALOKASI UMUM	-	Meningkatkan Kualitas Sumber Daya Manusia		727.572.064,00
1	02	02	2.04		Penerbitan Izin Rumah Sakit Kelas C, D dan Fasilitas Pelayanan Kesehatan Tingkat Daerah Kabupaten/Kota					
		Persentase Rekomendasi Perizinan Fasilitas Kesehatan	100 %	629.640.392,00			-	Meningkatkan Kualitas Sumber Daya Manusia	-	206.000.000,00
1	02	02	2.04	0001	Pengendalian dan Pengawasan serta Tindak Lanjut Pengawasan Perizinan Rumah Sakit Kelas C, D dan Fasilitas Pelayanan Kesehatan Lainnya					
		Jumlah Rumah Sakit Kelas C, D dan Fasilitas Pelayanan Kesehatan yang Dikendalikan, Diawasi dan Ditindaklanjuti Perizinannya	14 Unit	61.217.340,00	- Kota Pontianak, Semua Kecamatan, Semua Kel/Desa	DANA TRANSFER UMUM-DANA BAGI HASIL	-	Meningkatkan Kualitas Sumber Daya Manusia		61.800.000,00
1	02	02	2.04	0002	Peningkatan Tata Kelola Rumah Sakit dan Fasilitas Pelayanan Kesehatan Tingkat Daerah Kabupaten/Kota					
		Jumlah Rumah Sakit dan Fasilitas Pelayanan Kesehatan Tingkat Daerah Kabupaten/Kota yang Melakukan Peningkatan Tata Kelola Sesuai Standar	14 Unit	0,00	-	-	-	-		61.800.000,00
1	02	02	2.04	0003	Peningkatan Mutu Pelayanan Fasilitas Kesehatan					

Kode	Urusan / Bidang Urusan / Program / Kegiatan / Sub Kegiatan	Indikator Program / Kegiatan / Sub Kegiatan	Capaian Kinerja Dan Kerangka Pendanaan						Prakiraan Maju Rencana Th				
			Target 2024	Pagu Indikatif (Rp)	Lokasi	Sumber Dana	Prioritas		Target	Pagu Indikatif (Rp)			
							Nasional	Daerah					
2	3	4	8	9	10	11	12	13	15	16			
		Jumlah Fasilitas Kesehatan yang Dilakukan Pengukuran Indikator Nasional Mutu (INM) Pelayanan kesehatan	25 Unit	568.423.052,00	- Kota Pontianak, Semua Kecamatan, Semua Kel/Desa	DANA TRANSFER UMUM-DANA ALOKASI UMUM, DANA TRANSFER UMUM-DANA BAGI HASIL, DANA TRANSFER UMUM-DANA ALOKASI UMUM, DANA TRANSFER KHUSUS-DANA ALOKASI KHUSUS NON FISIK	-	Meningkatkan Kualitas Sumber Daya Manusia		41.200.000,00			
1	02	02	2.04	0004	Penyiapan Perumusan dan Pelaksanaan Pelayanan Kesehatan Rujukan								
		Jumlah Dokumen Hasil Penyiapan Perumusan dan Pelaksanaan Pelayanan Kesehatan Rujukan	2 Dokumen	0,00	-	-	-	-		41.200.000,00			
1	02	03			PROGRAM PENINGKATAN KAPASITAS SUMBER DAYA MANUSIA KESEHATAN	1) Ratio Dokter, Perawat, dan Bidan per 1.000 penduduk, 2)Jumlah Faskes yang memenuhi SDM berkualitas sesuai standar	1) 2,3; 2) 90 1) per 1.000 penduduk; 2) %	80.754.000,00			1) 2,3; 2) 901) per 1.000 penduduk; 2) %	214.676.051,00	
1	02	03	2.01		Pemberian Izin Praktik Tenaga Kesehatan di Wilayah Kabupaten/Kota	Jumlah Rekomendasi Perizinan yang diterbitkan oleh Dinas Kesehatan	100 %	0,00			Meningkatkan Kualitas Sumber Daya Manusia	82.400.000,00	
1	02	03	2.01	0001	Pengendalian Perizinan Praktik Tenaga Kesehatan								
		Jumlah Dokumen Hasil Pengendalian Perizinan Praktik Tenaga Kesehatan	4 Dokumen	0,00	-	-	-	Meningkatkan Kualitas Sumber Daya Manusia		41.200.000,00			
1	02	03	2.01	0002	Pembinaan dan Pengawasan Tenaga Kesehatan serta Tindak Lanjut Perizinan Praktik Tenaga Kesehatan								
		Jumlah Dokumen Hasil Pembinaan dan Pengawasan Tenaga Kesehatan serta Tindak Lanjut Perizinan Praktik Tenaga Kesehatan	4 Dokumen	0,00	- Kota Pontianak, Semua Kecamatan, Semua Kel/Desa	-	-	-		41.200.000,00			
1	02	03	2.02		Perencanaan Kebutuhan dan Pendayagunaan Sumber Daya Manusia Kesehatan untuk UKP dan UKM di Wilayah Kabupaten/Kota	Persentase pemenuhan kebutuhan dan pendayagunaan SDM Kesehatan untuk UKP dan UKM	100 %	20.754.000,00			Meningkatkan Kualitas Sumber Daya Manusia	39.133.820,00	
1	02	03	2.02	0003	Pembinaan dan Pengawasan Sumber Daya Manusia Kesehatan								
		Jumlah Dokumen Hasil Pembinaan dan Pengawasan Sumber Daya Manusia Kesehatan	1 Dokumen	20.754.000,00	- Kota Pontianak, Semua Kecamatan, Semua Kel/Desa	DANA TRANSFER UMUM-DANA ALOKASI UMUM	-	Meningkatkan Kualitas Sumber Daya Manusia		39.133.820,00			
1	02	03	2.03		Pengembangan Mutu dan Peningkatan Kompetensi Teknis Sumber Daya Manusia Kesehatan Tingkat Daerah Kabupaten/Kota	Persentase tenaga kesehatan yang mendapatkan pengembangan mutu dan peningkatan kompetensi teknis Sumber Daya Manusia Kesehatan Tingkat Daerah Kabupaten/ Kota	100 %	60.000.000,00			Meningkatkan Kualitas Sumber Daya Manusia	93.142.231,00	
1	02	03	2.03	0001	Pengembangan Mutu dan Peningkatan Kompetensi Teknis Sumber Daya Manusia Kesehatan Tingkat Daerah Kabupaten/Kota								
		Jumlah Sumber Daya Manusia Kesehatan Tingkat Daerah Kabupaten/Kota yang Ditingkatkan Mutu dan Kompetensinya	5 Orang	60.000.000,00	- Kota Pontianak, Semua Kecamatan, Semua Kel/Desa	DANA TRANSFER UMUM-DANA ALOKASI UMUM	-	Meningkatkan Kualitas Sumber Daya Manusia		93.142.231,00			
1	02	04			PROGRAM SEDIAAN FARMASI, ALAT KESEHATAN DAN MAKANAN MINUMAN	Persentase Fasilitas Kesehatan, Farmasi, Industri Pangan Rumah Tangga, TPM (Tempat Pengolahan Makanan), dan TTU (Tempat-tempat Umum) sesuai standar	80 Persen	781.123.440,00				80%	739.764.939,00

Kode					Urusan / Bidang Urusan / Program / Kegiatan / Sub Kegiatan	Indikator Program / Kegiatan / Sub Kegiatan	Capaian Kinerja Dan Kerangka Pendanaan					Prakiraan Maju Rencana Th		
							Target 2024	Pagu Indikatif (Rp)	Lokasi	Sumber Dana	Prioritas		Target	Pagu Indikatif (Rp)
											Nasional	Daerah		
2					3	4	8	9	10	11	12	13	15	16
1	02	04	2.01		Pemberian Izin Apotek, Toko Obat, Toko Alat Kesehatan dan Optikal, Usaha Mikro Obat Tradisional (UMOT)	Persentase Rekomendasi izin Apotek, Toko Obat, Toko Alat Kesehatan dan Optikal, Usaha Mikro Obat Tradisional (UMOT) yang memenuhi syarat	100 %	126.668.110,00			-	Meningkatkan Kualitas Hidup Sumber Daya Manusia yang berdaya saing Meningkatkan Kualitas Sumber Daya Manusia	-	98.000.000,00
1	02	04	2.01	0001	Pengendalian dan Pengawasan serta Tindak Lanjut Pengawasan Perizinan Apotek, Toko Obat, Toko Alat Kesehatan, dan Optikal, Usaha Mikro Obat Tradisional (UMOT)									
						Jumlah Dokumen Hasil Pengendalian dan Pengawasan serta Tindak Lanjut Pengawasan Perizinan Apotek, Toko Obat, Toko Alat Kesehatan, dan Optikal, Usaha Mikro Obat Tradisional (UMOT)	75 Dokumen	126.668.110,00	-	DANA TRANSFER UMUM-DANA ALOKASI UMUM, DANA TRANSFER KHUSUS-DANA ALOKASI KHUSUS NON FISIK	-	Meningkatkan Kualitas Hidup Sumber Daya Manusia yang berdaya saing Meningkatkan Kualitas Sumber Daya Manusia	-	98.000.000,00
1	02	04	2.02		Pemberian Sertifikat Produksi untuk Sarana Produksi Alat Kesehatan Kelas 1 tertentu dan Perbekalan Kesehatan Rumah Tangga Kelas 1 Tertentu Perusahaan Rumah Tangga	Persentase pemberian sertifikat terhadap IPKRT yang habis masa izinnya	100 %	0,00			-	-	-	221.450.000,00
1	02	04	2.02	0001	Pengendalian dan Pengawasan serta Tindak Lanjut Pengawasan Sertifikat Produksi Alat Kesehatan Kelas 1 Tertentu dan PKRT Kelas 1 Tertentu Perusahaan Rumah Tangga									
						Jumlah Dokumen Pengendalian dan Pengawasan serta Tindak Lanjut Pengawasan Sertifikat Produksi Alat Kesehatan Kelas 1 Tertentu dan PKRT Kelas 1 Tertentu Perusahaan Rumah Tangga	5 Dokumen	0,00	- Kota Pontianak, Semua Kecamatan, Semua Kel/Desa	-	-	-	-	221.450.000,00
1	02	04	2.03		Penerbitan Sertifikat Produksi Pangan Industri Rumah Tangga dan Nomor P-IRT sebagai Izin Produksi, untuk Produk Makanan Minuman Tertentu yang Dapat Diproduksi oleh Industri Rumah Tangga	Persentase penerbitan sertifikat produksi pangan industri Rumah Tangga dan nomor P-IRT sebagai izin produksi, untuk produk makanan minuman tertentu	100 %	155.705.000,00			-	Meningkatkan Kualitas Sumber Daya Manusia	-	125.000.000,00
1	02	04	2.03	0001	Pengendalian dan Pengawasan serta Tindak Lanjut Pengawasan Sertifikat Produksi Pangan Industri Rumah Tangga dan Nomor P-IRT sebagai Izin Produksi, untuk Produk Makanan Minuman Tertentu yang Dapat Diproduksi oleh Industri Rumah Tangga									
						Jumlah Dokumen Hasil Pengendalian dan Pengawasan serta Tindak Lanjut Pengawasan Sertifikat Produksi Pangan Industri Rumah Tangga dan Nomor P-IRT sebagai Izin Produksi, untuk Produk Makanan Minuman Tertentu yang Dapat Diproduksi oleh Industri Rumah Tangga	300 Dokumen	155.705.000,00	- Kota Pontianak, Semua Kecamatan, Semua Kel/Desa	DANA TRANSFER UMUM-DANA BAGI HASIL, DANA TRANSFER UMUM-DANA ALOKASI UMUM, DANA TRANSFER KHUSUS-DANA ALOKASI KHUSUS NON FISIK	-	Meningkatkan Kualitas Sumber Daya Manusia	-	125.000.000,00
1	02	04	2.04		Penerbitan Sertifikat Laik Higiene Sanitasi Tempat Pengelolaan Makanan (TPM) antara lain Jasa Boga, Rumah Makan/Restoran dan Depot Air Minum (DAM)	Persentase TPM yang terdaftar memiliki sertifikat laik sehat	62 %	172.449.870,00			-	Meningkatkan Kualitas Sumber Daya Manusia	-	195.487.339,00
1	02	04	2.04	0001	Pengendalian dan Pengawasan serta Tindak Lanjut Pengawasan Penerbitan Sertifikat Laik Higiene Sanitasi Tempat Pengelolaan Makanan (TPM) antara lain Jasa Boga, Rumah Makan/Restoran dan Depot Air Minum (DAM)									

Kode	Urusan / Bidang Urusan / Program / Kegiatan / Sub Kegiatan	Indikator Program / Kegiatan / Sub Kegiatan	Capaian Kinerja Dan Kerangka Pendanaan						Prakiraan Maju Rencana Th		
			Target 2024	Pagu Indikatif (Rp)	Lokasi	Sumber Dana	Prioritas		Target	Pagu Indikatif (Rp)	
							Nasional	Daerah			
2	3	4	8	9	10	11	12	13	15	16	
		Jumlah Dokumen Hasil Pengendalian dan Pengawasan serta Tindak Lanjut Pengawasan Penerbitan Sertifikat Laik Higiene Sanitasi Tempat Pengelolaan Makanan (TPM) antara lain Jasa Boga, Rumah Makan/Restoran dan Depot Air Minum (DAM)	4 Dokumen	172.449.870,00	- Kota Pontianak, Semua Kecamatan, Semua Kel/Desa	DANA TRANSFER UMUM-DANA ALOKASI UMUM	-	Meningkatkan Kualitas Sumber Daya Manusia		195.487.339,00	
1	02 04 2.05	Penerbitan Stiker Pembinaan pada Makanan Jajanan dan Sentra Makanan Jajanan	Persentase TPM yang mendapatkan Stiker Pembinaan pada Makanan Jajanan dan Sentra Makanan jajanan	62 %	58.641.600,00			-	Meningkatkan Kualitas Sumber Daya Manusia	-	47.297.600,00
1	02 04 2.05 0001	Pengendalian dan Pengawasan serta Tindak Lanjut Penerbitan Stiker Pembinaan pada Makanan Jajanan dan Sentra Makanan Jajanan									
		Jumlah Dokumen Hasil Pengendalian dan Pengawasan serta Tindak Lanjut Penerbitan Stiker Pembinaan pada Makanan Jajanan dan Sentra Makanan Jajanan	100 Dokumen	58.641.600,00	- Kota Pontianak, Semua Kecamatan, Semua Kel/Desa	PENDAPATAN BAGI HASIL PAJAK ROKOK-PELAYANAN KESEHATAN	-	Meningkatkan Kualitas Sumber Daya Manusia		47.297.600,00	
1	02 04 2.06	Pemeriksaan dan Tindak Lanjut Hasil Pemeriksaan Post Market pada Produksi dan Produk Makanan Minuman Industri Rumah Tangga	Persentase Pemeriksaan dan Tindak Lanjut Hasil pemeriksaan post market pada produksi dan produk makanan minuman industri Rumah Tangga	100 %	267.658.860,00			-	Meningkatkan Kualitas Sumber Daya Manusia	-	52.530.000,00
1	02 04 2.06 0001	Pemeriksaan Post Market pada Produk Makanan-Minuman Industri Rumah Tangga yang Beredar dan Pengawasan serta Tindak Lanjut Pengawasan									
		Jumlah Produk dan Sarana Produksi Makanan-Minuman Industri Rumah Tangga Beredar yang Dilakukan Pemeriksaan Post Market dalam rangka Tindak Lanjut Pengawasan	28 Unit	267.658.860,00	- Kota Pontianak, Semua Kecamatan, Semua Kel/Desa	DANA TRANSFER UMUM-DANA ALOKASI UMUM, DANA TRANSFER KHUSUS-DANA ALOKASI KHUSUS NON FISIK	-	Meningkatkan Kualitas Sumber Daya Manusia		52.530.000,00	
1	02 05	PROGRAM PEMBERDAYAAN MASYARAKAT BIDANG KESEHATAN	Persentase Upaya Kesehatan Berbasis Masyarakat di bidang Kesehatan yang di bina	90 Persen	640.703.758,00				90%	820.800.000,00	
1	02 05 2.01	Advokasi, Pemberdayaan, Kemitraan, Peningkatan Peran serta Masyarakat dan Lintas Sektor Tingkat Daerah Kabupaten/Kota	Persentase kegiatan Advokasi, Pemberdayaan, Kemitraan, Peningkatan Peran serta Masyarakat dan Lintas Sektor dibidang kesehatan	100 %	640.703.758,00			-	Meningkatkan Kualitas Sumber Daya Manusia	-	820.800.000,00
1	02 05 2.01 0001	Peningkatan Upaya Promosi Kesehatan, Advokasi, Kemitraan dan Pemberdayaan Masyarakat									
		Jumlah Dokumen Promosi Kesehatan, Advokasi, Kemitraan dan Pemberdayaan Masyarakat	6 Dokumen	640.703.758,00	- Kota Pontianak, Semua Kecamatan, Semua Kel/Desa	DANA TRANSFER UMUM-DANA ALOKASI UMUM, DANA TRANSFER KHUSUS-DANA ALOKASI KHUSUS NON FISIK, PENDAPATAN BAGI HASIL PAJAK ROKOK-PELAYANAN KESEHATAN	-	Meningkatkan Kualitas Sumber Daya Manusia		820.800.000,00	
X		NON URUSAN			320.610.000,00					1.366.227.500,00	
X	XX	URUSAN PEMERINTAHAN BIDANG XX			320.610.000,00					1.366.227.500,00	
X	XX 01	PROGRAM PENUNJANG URUSAN PEMERINTAHAN DAERAH KABUPATEN/KOTA	Tingkat Kepuasan Bidang terhadap Pelayanan Kesekretariatan	95 %	320.610.000,00				95%	1.366.227.500,00	
X	XX 01 2.09	Pemeliharaan Barang Milik Daerah Penunjang Urusan Pemerintahan Daerah	Jumlah barang milik daerah penunjang urusan pemerintahan daerah yang dipelihara	48 Unit	320.610.000,00			-	Meningkatkan Kualitas Tata Kelola Pemerintah Daerah	-	1.366.227.500,00
X	XX 01 2.09 0001	Penyediaan Jasa Pemeliharaan, Biaya Pemeliharaan, dan Pajak Kendaraan Perorangan Dinas atau Kendaraan Dinas Jabatan									

Kode	Usuran / Bidang Usuran / Program / Kegiatan / Sub Kegiatan	Indikator Program / Kegiatan / Sub Kegiatan	Capaian Kinerja Dan Kerangka Pendanaan						Prakiraan Maju Rencana Th		
			Target 2024	Pagu Indikatif (Rp)	Lokasi	Sumber Dana	Prioritas		Target	Pagu Indikatif (Rp)	
							Nasional	Daerah			
2	3	4	8	9	10	11	12	13	15	16	
		Jumlah Kendaraan Perorangan Dinas atau Kendaraan Dinas Jabatan yang Dipelihara dan Dibayarkan Pajaknya	40 Unit	320.610.000,00	- Kota Pontianak, Semua Kecamatan, Semua Kel/Desa	DANA TRANSFER UMUM-DANA ALOKASI UMUM	-	Meningkatkan Kualitas Tata Kelola Pemerintah Daerah		1.366.227.500,00	
		RSUD Sultan Syarif Mohamad AlKadrie		125.000.000.000,00						82.318.875.000,00	
1		URUSAN PEMERINTAHAN WAJIB YANG BERKAITAN DENGAN PELAYANAN DASAR		125.000.000.000,00						82.318.875.000,00	
1	02	URUSAN PEMERINTAHAN BIDANG KESEHATAN		125.000.000.000,00						82.318.875.000,00	
1	02	01	PROGRAM PENUNJANG URUSAN PEMERINTAHAN DAERAH KABUPATEN/KOTA	Tingkat Kepuasan Bidang terhadap Pelayanan Kesekretariatan	95 %	114.000.000.000,00			95%	72.318.875.000,00	
1	02	01	2.10	Peningkatan Pelayanan BLUD	Persentase UPT yang melaksanakan PPK-BLUD	100 %	114.000.000.000,00		Meningkatkan Kualitas Sumber Daya Manusia	-	72.318.875.000,00
1	02	01	2.10	0001	Pelayanan dan Penunjang Pelayanan BLUD						
		Jumlah BLUD yang Menyediakan Pelayanan dan Penunjang Pelayanan	1 Unit Kerja	114.000.000.000,00	- Kota Pontianak, Semua Kecamatan, Semua Kel/Desa	PENDAPATAN DARI BLUD	-	Meningkatkan Kualitas Sumber Daya Manusia		72.318.875.000,00	
1	02	02		PROGRAM PEMENUHAN UPAYA KESEHATAN PERORANGAN DAN UPAYA KESEHATAN MASYARAKAT	-	-	11.000.000.000,00			100%	10.000.000.000,00
1	02	02	2.01	Penyediaan Fasilitas Pelayanan Kesehatan untuk UKM dan UKP Kewenangan Daerah Kabupaten/Kota	-	-	1.000.000.000,00		Meningkatkan Kualitas Hidup Sumber Daya Manusia yang berdaya saing Meningkatkan Kualitas Sumber Daya Manusia	-	0,00
1	02	02	2.01	0023	Pengadaan Obat, Bahan Habis Pakai, Bahan Medis Habis Pakai, Vaksin, Makanan dan Minuman di Fasilitas Kesehatan						
		Jumlah Obat, Bahan Habis Pakai, Bahan Medis Habis Pakai, Vaksin, Makanan dan Minuman di Fasilitas Kesehatan yang disediakan	200 Paket	1.000.000.000,00	- Kota Pontianak, Semua Kecamatan, Semua Kel/Desa	DANA TRANSFER UMUM-DANA ALOKASI UMUM	-	Meningkatkan Kualitas Hidup Sumber Daya Manusia yang berdaya saing Meningkatkan Kualitas Sumber Daya Manusia		0,00	
1	02	02	2.02	Penyediaan Layanan Kesehatan untuk UKM dan UKP Rujukan Tingkat Daerah Kabupaten/Kota	1)Persentase ibu hamil mendapatkan pelayanan kesehatan ibu hamil; 2)Persentase ibu bersalin mendapatkan pelayanan persalinan; etc	1) 100; 2) 100 1%); 2)%	10.000.000.000,00		Meningkatkan Kualitas Sumber Daya Manusia	-	10.000.000.000,00
1	02	02	2.02	0032	Operasional Pelayanan Rumah Sakit						
		Jumlah Dokumen Operasional Pelayanan Rumah Sakit	1 Dokumen	10.000.000.000,00	- Kota Pontianak, Semua Kecamatan, Semua Kel/Desa	DANA TRANSFER UMUM-DANA ALOKASI UMUM	-	Meningkatkan Kualitas Sumber Daya Manusia		10.000.000.000,00	
		RSUD Pontianak Utara		7.500.000.000,00						7.500.000.000,00	
1		URUSAN PEMERINTAHAN WAJIB YANG BERKAITAN DENGAN PELAYANAN DASAR		7.500.000.000,00						7.500.000.000,00	
1	02			URUSAN PEMERINTAHAN BIDANG KESEHATAN			7.500.000.000,00			7.500.000.000,00	
1	02	02		PROGRAM PEMENUHAN UPAYA KESEHATAN PERORANGAN DAN UPAYA KESEHATAN MASYARAKAT	-	-	7.500.000.000,00			100%	7.500.000.000,00

Kode	Urusan / Bidang Urusan / Program / Kegiatan / Sub Kegiatan	Indikator Program / Kegiatan / Sub Kegiatan	Capaian Kinerja Dan Kerangka Pendanaan						Prakiraan Maju Rencana Th	
			Target 2024	Pagu Indikatif (Rp)	Lokasi	Sumber Dana	Prioritas		Target	Pagu Indikatif (Rp)
							Nasional	Daerah		
2	3	4	8	9	10	11	12	13	15	16
1 02 02 2.02	Penyediaan Layanan Kesehatan untuk UKM dan UKP Rujukan Tingkat Daerah Kabupaten/Kota	1)Persentase ibu hamil mendapatkan pelayanan kesehatan ibu hamil; 2)Persentase ibu bersalin mendapatkan pelayanan pesalinan; etc	1) 100; 2) 100 1); 2)%	7.500.000.000,00			-	Meningkatkan Kualitas Hidup Sumber Daya Manusia yang berdaya saing Meningkatkan Kualitas Sumber Daya Manusia	-	7.500.000.000,00
1 02 02 2.02 0032	Operasional Pelayanan Rumah Sakit	Jumlah Dokumen Operasional Pelayanan Rumah Sakit	12 Dokumen	7.500.000.000,00	- Kota Pontianak, Semua Kecamatan, Semua Kel/Desa	DANA TRANSFER UMUM-DANA ALOKASI UMUM	-	Meningkatkan Kualitas Hidup Sumber Daya Manusia yang berdaya saing Meningkatkan Kualitas Sumber Daya Manusia		7.500.000.000,00
J U M L A H				395.696.097.000,00						404.761.310.909,34

				DINAS PEKERJAAN UMUM DAN PENATAAN RUANG	323.244.233.000,00					411.626.288.000,00
				URUSAN PEMERINTAHAN WAJIB YANG BERKAITAN DENGAN PELAYANAN DASAR	323.244.233.000,00					411.626.288.000,00
				URUSAN PEMERINTAHAN BIDANG PEKERJAAN UMUM DAN PENATAAN RUANG	323.244.233.000,00					411.626.288.000,00
1 03 01	PROGRAM PENUNJANG URUSAN PEMERINTAHAN DAERAH KABUPATEN/KOTA	Tingkat kepuasan bidang terhadap pelayanan kesekretariatan	95,00 Persen	22.674.343.000,00					95,00Per sen	23.048.188.000,00
1 03 01 2.01	Perencanaan, Penganggaran, dan Evaluasi Kinerja Perangkat Daerah	Persentase pelaksanaan perencanaan, penganggaran dan evaluasi kinerja Perangkat Daerah	100,00 %	160.000.000,00			-	Meningkatkan Kualitas Infrastruktur Dasar Perkotaan	-	240.000.000,00
1 03 01 2.01 0001	Penyusunan Dokumen Perencanaan Perangkat Daerah	Jumlah Dokumen Perencanaan Perangkat Daerah	8 Dokumen	45.000.000,00	- Kota Pontianak, Semua Kecamatan, Semua Kel/Desa	DANA TRANSFER UMUM-DANA ALOKASI UMUM	-	Meningkatkan Kualitas Infrastruktur Dasar Perkotaan		100.000.000,00
1 03 01 2.01 0002	Koordinasi dan Penyusunan Dokumen RKA-SKPD	Jumlah Dokumen RKA-SKPD dan Laporan Hasil Koordinasi Penyusunan Dokumen RKA-SKPD	2 Dokumen	25.000.000,00	- Kota Pontianak, Semua Kecamatan, Semua Kel/Desa	DANA TRANSFER UMUM-DANA ALOKASI UMUM	-	Meningkatkan Kualitas Infrastruktur Dasar Perkotaan		30.000.000,00
1 03 01 2.01 0003	Koordinasi dan Penyusunan Dokumen Perubahan RKA-SKPD	Jumlah Dokumen Perubahan RKA-SKPD dan Laporan Hasil Koordinasi Penyusunan Dokumen Perubahan RKA-SKPD	2 Dokumen	25.000.000,00	- Kota Pontianak, Semua Kecamatan, Semua Kel/Desa	DANA TRANSFER UMUM-DANA ALOKASI UMUM	-	Meningkatkan Kualitas Infrastruktur Dasar Perkotaan		30.000.000,00
1 03 01 2.01 0006	Koordinasi dan Penyusunan Laporan Capaian Kinerja dan Ikhtisar Realisasi Kinerja SKPD	Jumlah Laporan Capaian Kinerja dan Ikhtisar Realisasi Kinerja SKPD dan Laporan Hasil Koordinasi Penyusunan Laporan Capaian Kinerja dan Ikhtisar Realisasi Kinerja SKPD	1 Laporan	30.000.000,00	- Kota Pontianak, Semua Kecamatan, Semua Kel/Desa	DANA TRANSFER UMUM-DANA ALOKASI UMUM	-	Meningkatkan Kualitas Infrastruktur Dasar Perkotaan		35.000.000,00
1 03 01 2.01 0007	Evaluasi Kinerja Perangkat Daerah	Jumlah Laporan Evaluasi Kinerja Perangkat Daerah	5 Laporan	35.000.000,00	- Kota Pontianak, Semua Kecamatan, Semua Kel/Desa	DANA TRANSFER UMUM-DANA ALOKASI UMUM	-	Meningkatkan Kualitas Infrastruktur Dasar Perkotaan		45.000.000,00
1 03 01 2.02	Administrasi Keuangan Perangkat Daerah	Persentase pemenuhan administrasi Keuangan Perangkat Daerah	100,00 %	15.013.346.000,00			-	Meningkatkan Kualitas Infrastruktur Dasar Perkotaan	-	14.805.194.000,00
1 03 01 2.02 0001	Penyediaan Gaji dan Tunjangan ASN									

Kode	Urusan / Bidang Urusan / Program / Kegiatan / Sub Kegiatan	Indikator Program / Kegiatan / Sub Kegiatan	Capaian Kinerja Dan Kerangka Pendanaan						Prakiraan Maju Rencana Th		
			Target 2024	Pagu Indikatif (Rp)	Lokasi	Sumber Dana	Prioritas		Target	Pagu Indikatif (Rp)	
							Nasional	Daerah			
2	3	4	8	9	10	11	12	13	15	16	
		Jumlah Orang yang Menerima Gaji dan Tunjangan ASN	122 Orang/bulan	13.935.346.000,00	- Kota Pontianak, Semua Kecamatan, Semua Kel/Desa	PENDAPATAN ASLI DAERAH (PAD), DANA TRANSFER UMUM-DANA ALOKASI UMUM, DAU TAMBAHAN DUKUNGAN PENDANAAN ATAS KEBIJAKAN PENGGAJIAN PEGAWAI PEMERINTAH DENGAN PERJANJIAN KERJA	-	Meningkatkan Kualitas Infrastruktur Dasar Perkotaan		13.727.194.000,00	
1	03	01	2.02	0003	Pelaksanaan Penatausahaan dan Pengujian/Verifikasi Keuangan SKPD						
		Jumlah Dokumen Penatausahaan dan Pengujian/Verifikasi Keuangan SKPD	1682 Dokumen	1.042.000.000,00	- Kota Pontianak, Semua Kecamatan, Semua Kel/Desa	DANA TRANSFER UMUM-DANA ALOKASI UMUM	-	Meningkatkan Kualitas Infrastruktur Dasar Perkotaan		1.042.000.000,00	
1	03	01	2.02	0004	Koordinasi dan Pelaksanaan Akuntansi SKPD						
		Jumlah Dokumen Koordinasi dan Pelaksanaan Akuntansi SKPD	1 Dokumen	36.000.000,00	- Kota Pontianak, Semua Kecamatan, Semua Kel/Desa	DANA TRANSFER UMUM-DANA ALOKASI UMUM	-	Meningkatkan Kualitas Infrastruktur Dasar Perkotaan		36.000.000,00	
1	03	01	2.05		Administrasi Kepegawaian Perangkat Daerah	Persentase pemenuhan administrasi kepegawaian perangkat daerah	100,00 %	737.000.000,00			737.000.000,00
1	03	01	2.05	0002	Pengadaan Pakaian Dinas beserta Atribut Kelengkapannya						
		Jumlah Paket Pakaian Dinas beserta Atribut Kelengkapan	122 Paket	197.000.000,00	- Kota Pontianak, Semua Kecamatan, Semua Kel/Desa	DANA TRANSFER UMUM-DANA ALOKASI UMUM	-	Meningkatkan Kualitas Infrastruktur Dasar Perkotaan		197.000.000,00	
1	03	01	2.05	0003	Pendataan dan Pengolahan Administrasi Kepegawaian						
		Jumlah Dokumen Pendataan dan Pengolahan Administrasi Kepegawaian	12 Dokumen	108.000.000,00	- Kota Pontianak, Semua Kecamatan, Semua Kel/Desa	DANA TRANSFER UMUM-DANA ALOKASI UMUM	-	Meningkatkan Kualitas Infrastruktur Dasar Perkotaan		108.000.000,00	
1	03	01	2.05	0005	Monitoring, Evaluasi, dan Penilaian Kinerja Pegawai						
		Jumlah Dokumen Monitoring, Evaluasi, dan Penilaian Kinerja Pegawai	12 Dokumen	54.000.000,00	- Kota Pontianak, Semua Kecamatan, Semua Kel/Desa	DANA TRANSFER UMUM-DANA ALOKASI UMUM	-	Meningkatkan Kualitas Infrastruktur Dasar Perkotaan		54.000.000,00	
1	03	01	2.05	0009	Pendidikan dan Pelatihan Pegawai Berdasarkan Tugas dan Fungsi						
		Jumlah Pegawai Berdasarkan Tugas dan Fungsi yang Mengikuti Pendidikan dan Pelatihan	54 Orang	324.000.000,00	- Kota Pontianak, Semua Kecamatan, Semua Kel/Desa	DANA TRANSFER UMUM-DANA ALOKASI UMUM	-	Meningkatkan Kualitas Infrastruktur Dasar Perkotaan		324.000.000,00	
1	03	01	2.05	0010	Sosialisasi Peraturan Perundang-Undangan						
		Jumlah Orang yang Mengikuti Sosialisasi Peraturan Perundang-Undangan	122 Orang	54.000.000,00	- Kota Pontianak, Semua Kecamatan, Semua Kel/Desa	DANA TRANSFER UMUM-DANA ALOKASI UMUM	-	Meningkatkan Kualitas Infrastruktur Dasar Perkotaan		54.000.000,00	
1	03	01	2.06		Administrasi Umum Perangkat Daerah	Persentase pemenuhan administrasi umum perangkat daerah	100,00 %	1.646.997.000,00			1.805.994.000,00
1	03	01	2.06	0001	Penyediaan Komponen Instalasi Listrik/Penerangan Bangunan Kantor						
		Jumlah Paket Komponen Instalasi Listrik/Penerangan Bangunan Kantor yang Disediakan	1 Paket	16.997.000,00	- Kota Pontianak, Semua Kecamatan, Semua Kel/Desa	DANA TRANSFER UMUM-DANA ALOKASI UMUM	-	Meningkatkan Kualitas Infrastruktur Dasar Perkotaan		16.994.000,00	
1	03	01	2.06	0002	Penyediaan Peralatan dan Perlengkapan Kantor						

Kode	Urusan / Bidang Urusan / Program / Kegiatan / Sub Kegiatan	Indikator Program / Kegiatan / Sub Kegiatan	Capaian Kinerja Dan Kerangka Pendanaan						Prakiraan Maju Rencana Th					
			Target 2024	Pagu Indikatif (Rp)	Lokasi	Sumber Dana	Prioritas		Target	Pagu Indikatif (Rp)				
							Nasional	Daerah						
2	3	4	8	9	10	11	12	13	15	16				
		Jumlah Paket Peralatan dan Perlengkapan Kantor yang Disediakan	1 Paket	431.000.000,00	- Kota Pontianak, Semua Kecamatan, Semua Kel/Desa	DANA TRANSFER UMUM-DANA ALOKASI UMUM	-	Meningkatkan Kualitas Infrastruktur Dasar Perkotaan		475.000.000,00				
1	03	01	2.06	0003	Penyediaan Peralatan Rumah Tangga	Jumlah Paket Peralatan Rumah Tangga yang Disediakan	1 Paket	33.000.000,00	- Kota Pontianak, Semua Kecamatan, Semua Kel/Desa	DANA TRANSFER UMUM-DANA ALOKASI UMUM	-	Meningkatkan Kualitas Infrastruktur Dasar Perkotaan		36.000.000,00
1	03	01	2.06	0004	Penyediaan Bahan Logistik Kantor	Jumlah Paket Bahan Logistik Kantor yang Disediakan	1 Paket	96.000.000,00	- Kota Pontianak, Semua Kecamatan, Semua Kel/Desa	DANA TRANSFER UMUM-DANA ALOKASI UMUM	-	Meningkatkan Kualitas Infrastruktur Dasar Perkotaan		116.000.000,00
1	03	01	2.06	0005	Penyediaan Barang Cetak dan Penggandaan	Jumlah Paket Barang Cetak dan Penggandaan yang Disediakan	1 Paket	23.000.000,00	- Kota Pontianak, Semua Kecamatan, Semua Kel/Desa	DANA TRANSFER UMUM-DANA ALOKASI UMUM	-	Meningkatkan Kualitas Infrastruktur Dasar Perkotaan		26.000.000,00
1	03	01	2.06	0006	Penyediaan Bahan Bacaan dan Peraturan Perundang-undangan	Jumlah Dokumen Bahan Bacaan dan Peraturan Perundang-Undangan yang Disediakan	48 Dokumen	29.000.000,00	- Kota Pontianak, Semua Kecamatan, Semua Kel/Desa	DANA TRANSFER UMUM-DANA ALOKASI UMUM	-	Meningkatkan Kualitas Infrastruktur Dasar Perkotaan		29.000.000,00
1	03	01	2.06	0009	Penyelenggaraan Rapat Koordinasi dan Konsultasi SKPD	Jumlah Laporan Penyelenggaraan Rapat Koordinasi dan Konsultasi SKPD	12 Laporan	624.000.000,00	- Kota Pontianak, Semua Kecamatan, Semua Kel/Desa	DANA TRANSFER UMUM-DANA ALOKASI UMUM	-	Meningkatkan Kualitas Infrastruktur Dasar Perkotaan		693.000.000,00
1	03	01	2.06	0011	Dukungan Pelaksanaan Sistem Pemerintahan Berbasis Elektronik pada SKPD	Jumlah Dokumen Dukungan Pelaksanaan Sistem Pemerintahan Berbasis Elektronik pada SKPD	2 Dokumen	394.000.000,00	- Kota Pontianak, Semua Kecamatan, Semua Kel/Desa	DANA TRANSFER UMUM-DANA ALOKASI UMUM	-	Meningkatkan Kualitas Infrastruktur Dasar Perkotaan		414.000.000,00
1	03	01	2.07		Pengadaan Barang Milik Daerah Penunjang Urusan Pemerintah Daerah	Persentase penyediaan barang milik daerah penunjang urusan pemerintah daerah	100,00 %	1.106.000.000,00			-	Meningkatkan Kualitas Infrastruktur Dasar Perkotaan	-	1.253.000.000,00
1	03	01	2.07	0005	Pengadaan Mebel	Jumlah Paket Mebel yang Disediakan	10 Unit	127.000.000,00	- Kota Pontianak, Semua Kecamatan, Semua Kel/Desa	DANA TRANSFER UMUM-DANA ALOKASI UMUM	-	Meningkatkan Kualitas Infrastruktur Dasar Perkotaan		139.000.000,00
1	03	01	2.07	0006	Pengadaan Peralatan dan Mesin Lainnya	Jumlah Unit Peralatan dan Mesin Lainnya yang Disediakan	5 Unit	573.000.000,00	- Kota Pontianak, Semua Kecamatan, Semua Kel/Desa	DANA TRANSFER UMUM-DANA ALOKASI UMUM	-	Meningkatkan Kualitas Infrastruktur Dasar Perkotaan		630.000.000,00
1	03	01	2.07	0007	Pengadaan Aset Tetap Lainnya	Jumlah Unit Aset Tetap Lainnya yang Disediakan	2 Unit	250.000.000,00	- Kota Pontianak, Semua Kecamatan, Semua Kel/Desa	DANA TRANSFER UMUM-DANA ALOKASI UMUM	-	Meningkatkan Kualitas Infrastruktur Dasar Perkotaan		250.000.000,00
1	03	01	2.07	0011	Pengadaan Sarana dan Prasarana Pendukung Gedung Kantor atau Bangunan Lainnya	Jumlah Unit Sarana dan Prasarana Pendukung Gedung Kantor atau Bangunan Lainnya yang Disediakan	8 Unit	156.000.000,00	- Kota Pontianak, Semua Kecamatan, Semua Kel/Desa	DANA TRANSFER UMUM-DANA ALOKASI UMUM	-	Meningkatkan Kualitas Infrastruktur Dasar Perkotaan		234.000.000,00
1	03	01	2.08		Penyediaan Jasa Penunjang Urusan Pemerintahan Daerah	Persentase penyediaan jasa penunjang urusan pemerintah daerah	100,00 %	1.501.000.000,00			-	Meningkatkan Kualitas Infrastruktur Dasar Perkotaan	-	1.548.000.000,00
1	03	01	2.08	0001	Penyediaan Jasa Surat Menyurat									

Kode	Urusan / Bidang Urusan / Program / Kegiatan / Sub Kegiatan	Indikator Program / Kegiatan / Sub Kegiatan	Capaian Kinerja Dan Kerangka Pendanaan						Prakiraan Maju Rencana Th	
			Target 2024	Pagu Indikatif (Rp)	Lokasi	Sumber Dana	Prioritas		Target	Pagu Indikatif (Rp)
							Nasional	Daerah		
2	3	4	8	9	10	11	12	13	15	16
		Jumlah Laporan Penyediaan Jasa Surat Menyurat	12 Laporan	88.000.000,00	- Kota Pontianak, Semua Kecamatan, Semua Kel/Desa	DANA TRANSFER UMUM-DANA ALOKASI UMUM	-	Meningkatkan Kualitas Infrastruktur Dasar Perkotaan		88.000.000,00
1	03	01	2.08	0002	Penyediaan Jasa Komunikasi, Sumber Daya Air dan Listrik					
		Jumlah Laporan Penyediaan Jasa Komunikasi, Sumber Daya Air dan Listrik yang Disediakan	12 Laporan	319.000.000,00	- Kota Pontianak, Semua Kecamatan, Semua Kel/Desa	DANA TRANSFER UMUM-DANA ALOKASI UMUM	-	Meningkatkan Kualitas Infrastruktur Dasar Perkotaan		366.000.000,00
1	03	01	2.08	0004	Penyediaan Jasa Pelayanan Umum Kantor					
		Jumlah Laporan Penyediaan Jasa Pelayanan Umum Kantor yang Disediakan	12 Laporan	1.094.000.000,00	- Kota Pontianak, Semua Kecamatan, Semua Kel/Desa	DANA TRANSFER UMUM-DANA ALOKASI UMUM	-	Meningkatkan Kualitas Infrastruktur Dasar Perkotaan		1.094.000.000,00
1	03	01	2.09		Pemeliharaan Barang Milik Daerah Penunjang Urusan Pemerintahan Daerah					
		Persentase pemeliharaan Barang Milik Daerah Penunjang urusan pemerintah daerah	100,00 %	2.510.000.000,00			-	Meningkatkan Kualitas Infrastruktur Dasar Perkotaan	-	2.659.000.000,00
1	03	01	2.09	0002	Penyediaan Jasa Pemeliharaan, Biaya Pemeliharaan, Pajak dan Perizinan Kendaraan Dinas Operasional atau Lapangan					
		Jumlah Kendaraan Dinas Operasional atau Lapangan yang Dipelihara dan dibayarkan Pajak dan Perizinannya	44 Unit	1.190.000.000,00	- Kota Pontianak, Semua Kecamatan, Semua Kel/Desa	DANA TRANSFER UMUM-DANA ALOKASI UMUM	-	Meningkatkan Kualitas Infrastruktur Dasar Perkotaan		1.309.000.000,00
1	03	01	2.09	0003	Penyediaan Jasa Pemeliharaan, Biaya Pemeliharaan dan Perizinan Alat Besar					
		Jumlah Alat Besar yang Dipelihara dan dibayarkan Perizinannya	62 Unit	726.000.000,00	- Kota Pontianak, Semua Kecamatan, Semua Kel/Desa	DANA TRANSFER UMUM-DANA ALOKASI UMUM	-	Meningkatkan Kualitas Infrastruktur Dasar Perkotaan		726.000.000,00
1	03	01	2.09	0006	Pemeliharaan Peralatan dan Mesin Lainnya					
		Jumlah Peralatan dan Mesin Lainnya yang Dipelihara	418 Unit	294.000.000,00	- Kota Pontianak, Semua Kecamatan, Semua Kel/Desa	DANA TRANSFER UMUM-DANA ALOKASI UMUM	-	Meningkatkan Kualitas Infrastruktur Dasar Perkotaan		324.000.000,00
1	03	01	2.09	0009	Pemeliharaan/Rehabilitasi Gedung Kantor dan Bangunan Lainnya					
		Jumlah Gedung Kantor dan Bangunan Lainnya yang Dipelihara/Direhabilitasi	1 Unit	300.000.000,00	- Kota Pontianak, Semua Kecamatan, Semua Kel/Desa	DANA TRANSFER UMUM-DANA ALOKASI UMUM	-	Meningkatkan Kualitas Infrastruktur Dasar Perkotaan		300.000.000,00
1	03	02			PROGRAM PENGELOLAAN SUMBER DAYA AIR (SDA)					
		Persentase Panjang Saluran yang dipelihara	59,00 %	27.290.000.000,00					61,00%	31.290.000.000,00
1	03	02	2.01		Pengelolaan SDA dan Bangunan Pengaman Pantai pada Wilayah Sungai (WS) dalam 1 (Satu) Daerah Kabupaten/Kota					
		Capaian kegiatan Pengelolaan SDA dan Bangunan Pengaman Pantai pada Wilayah Sungai (WS) dalam 1 (Satu) Daerah Kabupaten/Kota	100,00 %	27.290.000.000,00			-	Meningkatkan Kualitas Infrastruktur Dasar Perkotaan	-	31.290.000.000,00
1	03	02	2.01	0085	Operasi dan Pemeliharaan Stasiun Pompa Banjir					
		Jumlah Stasiun Pompa Banjir yang Dioperasikan dan Dipelihara	2 Unit	290.000.000,00	- Kota Pontianak, Semua Kecamatan, Semua Kel/Desa	DANA TRANSFER UMUM-DANA ALOKASI UMUM	-	Meningkatkan Kualitas Infrastruktur Dasar Perkotaan		290.000.000,00
1	03	02	2.01	0093	Normalisasi/Restorasi Sungai					
		Panjang Sungai yang Dinormalisasi/Direstorasi	180 KM	17.000.000.000,00	- Kota Pontianak, Semua Kecamatan, Semua Kel/Desa	DANA TRANSFER UMUM-DANA ALOKASI UMUM	-	Meningkatkan Kualitas Infrastruktur Dasar Perkotaan		18.000.000.000,00
1	03	02	2.01	0109	Pembangunan Bangunan Perkuatan Tebing					
		Panjang Bangunan Perkuatan Tebing yang Dibangun	0.88 KM	10.000.000.000,00	- Kota Pontianak, Semua Kecamatan, Semua Kel/Desa	DANA TRANSFER UMUM-DANA ALOKASI UMUM	-	Meningkatkan Kualitas Infrastruktur Dasar Perkotaan		13.000.000.000,00

Kode	Urusan / Bidang Urusan / Program / Kegiatan / Sub Kegiatan	Indikator Program / Kegiatan / Sub Kegiatan	Capaian Kinerja Dan Kerangka Pendanaan						Prakiraan Maju Rencana Th	
			Target 2024	Pagu Indikatif (Rp)	Lokasi	Sumber Dana	Prioritas		Target	Pagu Indikatif (Rp)
							Nasional	Daerah		
2	3	4	8	9	10	11	12	13	15	16
1 03 03	PROGRAM PENGELOLAAN DAN PENGEMBANGAN SISTEM PENYEDIAAN AIR MINUM	Persentase sarana prasarana perpipaan terakses ke Rumah Tangga	90,23 %	9.500.000.000,00					90,36%	10.050.000.000,00
1 03 03 2.01	Pengelolaan dan Pengembangan Sistem Penyediaan Air Minum (SPAM) di Daerah Kabupaten/Kota	Persentase Peningkatan Pengelolaan dan Pengembangan SPAM di Kawasan Perkotaan	100,00 %	9.500.000.000,00				Meningkatkan Kualitas Infrastruktur Dasar Perkotaan	-	10.050.000.000,00
1 03 03 2.01 0026	Peningkatan Sistem Penyediaan Air Minum (SPAM) Jaringan Perpipaan									
		Kapasitas Sistem Penyediaan Air Minum (SPAM) Jaringan Perpipaan yang ditingkatkan	1.59 Liter/Detik	500.000.000,00	- Kota Pontianak, Semua Kecamatan, Semua Kel/Desa	DANA TRANSFER UMUM-DANA ALOKASI UMUM	-	Meningkatkan Kualitas Infrastruktur Dasar Perkotaan		550.000.000,00
1 03 03 2.01 0028	Pembangunan Sistem Penyediaan Air Minum (SPAM) Jaringan Perpipaan									
		Kapasitas Sistem Penyediaan Air Minum (SPAM) Jaringan Perpipaan yang dibangun	9.57 Liter/Detik	5.000.000.000,00	- Kota Pontianak, Semua Kecamatan, Semua Kel/Desa	DANA TRANSFER UMUM-DANA ALOKASI UMUM, DANA TRANSFER KHUSUS-DANA ALOKASI KHUSUS FISIK	-	Meningkatkan Kualitas Infrastruktur Dasar Perkotaan		5.000.000.000,00
1 03 03 2.01 0032	Perluasan Sistem Penyediaan Air Minum (SPAM) Jaringan Perpipaan									
		Jumlah Sambungan Rumah yang terlayani oleh perluasan Sistem Penyediaan Air Minum (SPAM) Jaringan Perpipaan	525 SR	4.000.000.000,00	- Kota Pontianak, Semua Kecamatan, Semua Kel/Desa	DANA TRANSFER UMUM-DANA ALOKASI UMUM	-	Meningkatkan Kualitas Infrastruktur Dasar Perkotaan		4.500.000.000,00
1 03 04	PROGRAM PENGEMBANGAN SISTEM DAN PENGELOLAAN PERSAMPAHAN REGIONAL	persentase cakupan rumah tangga yang terlayani fasilitas persampahan	65,00 %	963.000.000,00					70,00%	4.610.000.000,00
1 03 04 2.01	Pengembangan Sistem dan Pengelolaan Persampahan di Daerah Kabupaten/Kota	Persentase Capaian Kegiatan Pengembangan Sistem dan Persampahan di Kota Pontianak	100,00 %	963.000.000,00				Meningkatkan Kualitas Infrastruktur Dasar Perkotaan	-	4.610.000.000,00
1 03 04 2.01 0010	Pembangunan TPA/TPST/SPA/TPS-3R/TPS									
		Kapasitas TPA/TPST/SPA/TPS-3R/TPS yang dibangun	295 Ton/hari	151.000.000,00	- Kota Pontianak, Semua Kecamatan, Semua Kel/Desa	DANA TRANSFER UMUM-DANA ALOKASI UMUM	-	Meningkatkan Kualitas Infrastruktur Dasar Perkotaan		3.815.000.000,00
1 03 04 2.01 0011	Pembinaan dan Pemberdayaan Masyarakat dalam Pengembangan Sistem Pengelolaan Persampahan									
		Jumlah Masyarakat yang dibina dan diberdayakan dalam Pengembangan Sistem Pengelolaan Persampahan	50 Orang	40.000.000,00	- Kota Pontianak, Semua Kecamatan, Semua Kel/Desa	DANA TRANSFER UMUM-DANA ALOKASI UMUM	-	Meningkatkan Kualitas Infrastruktur Dasar Perkotaan		0,00
1 03 04 2.01 0012	Pengembangan Kapasitas Kelembagaan Sistem Pengelolaan Infrastruktur Persampahan									
		Jumlah pelaksana penyelenggaraan Sistem Pengelolaan Persampahan yang ditingkatkan kapasitasnya	30 Orang	0,00	- Kota Pontianak, Semua Kecamatan, Semua Kel/Desa	DANA TRANSFER UMUM-DANA ALOKASI UMUM	-	Meningkatkan Kualitas Infrastruktur Dasar Perkotaan		45.000.000,00
1 03 04 2.01 0013	Peningkatan TPA/TPST/SPA/TPS-3R/TPS									
		Kapasitas TPA/TPST/SPA/TPS-3R/TPS yang ditingkatkan	295 Ton/hari	200.000.000,00	- Kota Pontianak, Semua Kecamatan, Semua Kel/Desa	DANA TRANSFER UMUM-DANA ALOKASI UMUM	-	Meningkatkan Kualitas Infrastruktur Dasar Perkotaan		200.000.000,00
1 03 04 2.01 0015	Penyusunan Rencana, Kebijakan, Strategi dan Teknis Sistem Pengelolaan Persampahan									
		Jumlah Dokumen Rencana, Kebijakan, Strategi dan Teknis Sistem Pengelolaan Persampahan yang disusun	3 Dokumen	22.000.000,00	- Kota Pontianak, Semua Kecamatan, Semua Kel/Desa	DANA TRANSFER UMUM-DANA ALOKASI UMUM	-	Meningkatkan Kualitas Infrastruktur Dasar Perkotaan		0,00
1 03 04 2.01 0017	Penyediaan Sarana Pendukung TPA/TPST/SPA/TPS-3R/TPS									
		Jumlah Sarana Pendukung TPA/TPST/SPA/TPS-3R/TPS yang Disediakan	10 Unit	550.000.000,00	- Kota Pontianak, Semua Kecamatan, Semua Kel/Desa	DANA TRANSFER UMUM-DANA ALOKASI UMUM	-	Meningkatkan Kualitas Infrastruktur Dasar Perkotaan		550.000.000,00

Kode	Urusan / Bidang Urusan / Program / Kegiatan / Sub Kegiatan	Indikator Program / Kegiatan / Sub Kegiatan	Capaian Kinerja Dan Kerangka Pendanaan						Prakiraan Maju Rencana Th	
			Target 2024	Pagu Indikatif (Rp)	Lokasi	Sumber Dana	Prioritas		Target	Pagu Indikatif (Rp)
							Nasional	Daerah		
2	3	4	8	9	10	11	12	13	15	16
1 03 05	PROGRAM PENGELOLAAN DAN PENGEMBANGAN SISTEM AIR LIMBAH	Persentase jumlah KK yang dilayani sanitasi	100,00 %	3.750.000.000,00					100,00%	3.750.000.000,00
1 03 05 2.01	Pengelolaan dan Pengembangan Sistem Air Limbah Domestik dalam Daerah Kabupaten/Kota	Persentase capaian kegiatan Pengelolaan dan Pengembangan Sistem Air Limbah Domestik dalam Daerah Kabupaten/Kota	100,00 %	3.750.000.000,00			-	Meningkatkan Kualitas Infrastruktur Dasar Perkotaan	-	3.750.000.000,00
1 03 05 2.01 0033	Penyediaan Jasa Penyedotan Lumpur Tinja									
		Jumlah Rumah Tangga yang Terlayani Jasa Penyedotan Lumpur Tinja	90 Rumah Tangga	250.000.000,00	- Kota Pontianak, Semua Kecamatan, Semua Kel/Desa	DANA TRANSFER UMUM-DANA ALOKASI UMUM	-	Meningkatkan Kualitas Infrastruktur Dasar Perkotaan		250.000.000,00
1 03 05 2.01 0039	Penyediaan Sub Sistem Pengolahan Air Limbah Domestik (SPALD) Setempat									
		Jumlah Rumah Tangga yang memiliki Toilet dan Tangki Septik Sesuai dengan Standar	130 Rumah Tangga	3.500.000.000,00	- Kota Pontianak, Semua Kecamatan, Semua Kel/Desa	DANA TRANSFER UMUM-DANA ALOKASI UMUM, DANA TRANSFER KHUSUS-DANA ALOKASI KHUSUS FISIK	-	Meningkatkan Kualitas Infrastruktur Dasar Perkotaan		3.500.000.000,00
1 03 06	PROGRAM PENGELOLAAN DAN PENGEMBANGAN SISTEM DRAINASE	Persentase Panjang saluran berkonstruksi baik	56,03 %	33.270.000.000,00					57,53%	47.770.000.000,00
1 03 06 2.01	Pengelolaan dan Pengembangan Sistem Drainase yang Terhubung Langsung dengan Sungai dalam Daerah Kabupaten/Kota	Capaian kegiatan Pengelolaan dan Pengembangan Sistem Drainase yang Terhubung Langsung dengan Sungai dalam Daerah Kabupaten/Kota	100,00 %	33.270.000.000,00			-	Meningkatkan Kualitas Infrastruktur Dasar Perkotaan	-	47.770.000.000,00
1 03 06 2.01 0024	Peningkatan Sistem Drainase Perkotaan									
		Jumlah Sistem Drainase Perkotaan yang Ditingkatkan	15 Sistem Drainase Perkotaan	2.000.000.000,00	- Kota Pontianak, Semua Kecamatan, Semua Kel/Desa	DANA TRANSFER UMUM-DANA ALOKASI UMUM	-	Meningkatkan Kualitas Infrastruktur Dasar Perkotaan		4.500.000.000,00
1 03 06 2.01 0029	Pembangunan Sistem Drainase Perkotaan									
		Jumlah Sistem Drainase Perkotaan yang Dibangun	74 Sistem Drainase Perkotaan	14.540.000.000,00	- Kota Pontianak, Semua Kecamatan, Semua Kel/Desa	DANA TRANSFER UMUM-DANA ALOKASI UMUM	-	Meningkatkan Kualitas Infrastruktur Dasar Perkotaan		22.540.000.000,00
1 03 06 2.01 0030	Penyusunan Rencana, Kebijakan, Strategi dan Teknis Sistem Drainase Perkotaan									
		Jumlah Dokumen Rencana, Kebijakan, Strategi dan Teknis Sistem Drainase Perkotaan yang disusun	35 Dokumen	730.000.000,00	- Kota Pontianak, Semua Kecamatan, Semua Kel/Desa	DANA TRANSFER UMUM-DANA ALOKASI UMUM	-	Meningkatkan Kualitas Infrastruktur Dasar Perkotaan		730.000.000,00
1 03 06 2.01 0031	Operasi dan Pemeliharaan Sistem Drainase Perkotaan									
		Jumlah Sistem Drainase Perkotaan yang Beroperasi dan Terpelihara	622 Sistem Drainase Perkotaan	16.000.000.000,00	- Kota Pontianak, Semua Kecamatan, Semua Kel/Desa	DANA TRANSFER UMUM-DANA ALOKASI UMUM	-	Meningkatkan Kualitas Infrastruktur Dasar Perkotaan		20.000.000.000,00
1 03 08	PROGRAM PENATAAN BANGUNAN GEDUNG	Persentase bangunan pemerintah dalam kondisi baik	83,00 %	31.950.000.000,00					84,00%	58.821.100.000,00
1 03 08 2.01	Penyelenggaraan Bangunan Gedung di Wilayah Daerah Kabupaten/Kota, Pemberian Izin Mendirikan Bangunan (IMB) dan Sertifikat Laik Fungsi Bangunan Gedung	Persentase Peningkatan Layanan Penyelenggaraan Bangunan Gedung	100% %	31.950.000.000,00			-	Meningkatkan Kualitas Infrastruktur Dasar Perkotaan	-	58.821.100.000,00
1 03 08 2.01 0015	Identifikasi, Penetapan, Penyelenggaraan Bangunan Gedung Cagar Budaya yang Dilestarikan untuk Kepentingan Strategis Daerah Kabupaten/Kota									

Kode	Urusan / Bidang Urusan / Program / Kegiatan / Sub Kegiatan	Indikator Program / Kegiatan / Sub Kegiatan	Capaian Kinerja Dan Kerangka Pendanaan						Prakiraan Maju Rencana Th			
			Target 2024	Pagu Indikatif (Rp)	Lokasi	Sumber Dana	Prioritas		Target	Pagu Indikatif (Rp)		
							Nasional	Daerah				
2	3	4	8	9	10	11	12	13	15	16		
		Jumlah Bangunan Gedung Cagar Budaya yang Dilestarikan untuk Kepentingan Strategis Daerah Kabupaten/Kota yang Diidentifikasi, Ditetapkan dan Diselenggarakan	3 Bangunan Gedung Cagar Budaya	100.000.000,00	- Kota Pontianak, Semua Kecamatan, Semua Kel/Desa	DANA TRANSFER UMUM-DANA ALOKASI UMUM	-	Meningkatkan Kualitas Infrastruktur Dasar Perkotaan		100.000.000,00		
1	03	08	2.01	0018	Pemeliharaan, Perawatan, dan Pemeriksaan Berkala Bangunan Gedung untuk Kepentingan Strategis Daerah Kabupaten/Kota							
		Jumlah Bangunan Gedung untuk Kepentingan Strategis Kabupaten/Kota yang Dipelihara, Dirawat, dan Diperiksa Berkala	16 Bangunan Gedung	10.000.000.000,00	- Kota Pontianak, Semua Kecamatan, Semua Kel/Desa	DANA TRANSFER UMUM-DANA ALOKASI UMUM	-	Meningkatkan Kualitas Infrastruktur Dasar Perkotaan		10.000.000.000,00		
1	03	08	2.01	0019	Penyusunan Kebijakan terkait Penyelenggaraan Bangunan Gedung							
		Jumlah Dokumen Kebijakan terkait Penyelenggaraan Bangunan Gedung	4 Dokumen	300.000.000,00	- Kota Pontianak, Semua Kecamatan, Semua Kel/Desa	DANA TRANSFER UMUM-DANA ALOKASI UMUM	-	Meningkatkan Kualitas Infrastruktur Dasar Perkotaan		300.000.000,00		
1	03	08	2.01	0021	Pembangunan, Pemanfaatan, Pelestarian dan Pembongkaran Bangunan Gedung untuk Kepentingan Strategis Daerah Kabupaten/Kota							
		Jumlah Dokumen Pembangunan, Pemanfaatan, Pelestarian dan Pembongkaran Bangunan Gedung untuk Kepentingan Strategis Daerah Kabupaten/Kota	6 Dokumen	20.000.000.000,00	- Kota Pontianak, Semua Kecamatan, Semua Kel/Desa	DANA TRANSFER UMUM-DANA ALOKASI UMUM	-	Meningkatkan Kualitas Infrastruktur Dasar Perkotaan		46.671.100.000,00		
1	03	08	2.01	0023	Penyelenggaraan Penerbitan Persetujuan Bangunan Gedung (PBG), Sertifikat Laik Fungsi (SLF), Surat Bukti Kepemilikan Bangunan Gedung (SBKBG), Rencana Teknis Pembongkaran Bangunan Gedung (RTB), Tim Profesi Ahli (TPA), Tim Penilai Teknis (TPT), Penilik, dan							
		Jumlah Penerbitan Persetujuan Bangunan Gedung (PBG), Sertifikat Laik Fungsi (SLF), Surat Bukti Kepemilikan Bangunan Gedung (SBKBG), Rencana Teknis Pembongkaran Bangunan Gedung (RTB), Tim Profesi Ahli (TPA), Tim Penilai Teknis (TPT), Penilik, dan Pendataan Bangunan Gedung melalui SIMBG	250 Dokumen	1.550.000.000,00	- Kota Pontianak, Semua Kecamatan, Semua Kel/Desa	DANA TRANSFER UMUM-DANA ALOKASI UMUM	-	Meningkatkan Kualitas Infrastruktur Dasar Perkotaan		1.750.000.000,00		
1	03	09			PROGRAM PENATAAN BANGUNAN DAN LINGKUNGANNYA	Persentase bangunan / lingkungan yang dikelola pemerintah kota pontianak yang tertata baik	85,00 %	30.906.000.000,00			87,00%	33.662.000.000,00
1	03	09	2.01		Penyelenggaraan Penataan Bangunan dan Lingkungannya di Daerah Kabupaten/Kota	Persentase Capaian Peningkatan Penyelenggaraan Penataan Bangunan dan Lingkungan	100,00 %	30.906.000.000,00			Meningkatkan Kualitas Infrastruktur Dasar Perkotaan	33.662.000.000,00
1	03	09	2.01	0007	Pengawasan Penataan Bangunan dan Lingkungan							
		Jumlah Dokumen Pengawasan Penataan Bangunan dan Lingkungan	4 Dokumen	16.587.000.000,00	- Kota Pontianak, Semua Kecamatan, Semua Kel/Desa	DANA TRANSFER UMUM-DANA ALOKASI UMUM	-	Meningkatkan Kualitas Infrastruktur Dasar Perkotaan		18.246.000.000,00		
1	03	09	2.01	0008	Penataan Bangunan dan Lingkungan Kawasan Cagar Budaya, Kawasan Pariwisata, Kawasan Sistem Perkotaan Nasional dan Kawasan Strategis Lainnya							
		Jumlah Bangunan dan Lingkungan Kawasan Cagar Budaya, Kawasan Pariwisata, Kawasan Sistem Perkotaan Nasional dan Kawasan Strategis Lainnya yang Ditata	29 Kawasan	13.713.000.000,00	- Kota Pontianak, Semua Kecamatan, Semua Kel/Desa	DANA TRANSFER UMUM-DANA ALOKASI UMUM	-	Meningkatkan Kualitas Infrastruktur Dasar Perkotaan		15.085.000.000,00		
1	03	09	2.01	0009	Supervisi Penataan Bangunan dan Lingkungan Kawasan Cagar Budaya, Kawasan Pariwisata, Kawasan Sistem Perkotaan Nasional dan Kawasan Strategis Lainnya							
		Jumlah Bangunan dan Lingkungan Kawasan Cagar Budaya, Kawasan Pariwisata, Kawasan Sistem Perkotaan Nasional dan Kawasan Strategis Lainnya yang mendapatkan Supervisi dalam Penataan	4 Dokumen	301.000.000,00	- Kota Pontianak, Semua Kecamatan, Semua Kel/Desa	DANA TRANSFER UMUM-DANA ALOKASI UMUM	-	Meningkatkan Kualitas Infrastruktur Dasar Perkotaan		331.000.000,00		
1	03	09	2.01	0010	Penyusunan Rencana dan Teknis Penataan Bangunan dan Lingkungan di Kawasan Strategis Daerah Kabupaten/Kota							
		Jumlah Dokumen Rencana dan Teknis Penataan Bangunan dan Lingkungan yang Disusun di Kawasan Strategis Daerah Kabupaten/Kota	1 Dokumen	305.000.000,00	- Kota Pontianak, Semua Kecamatan, Semua Kel/Desa	DANA TRANSFER UMUM-DANA ALOKASI UMUM	-	Meningkatkan Kualitas Infrastruktur Dasar Perkotaan		0,00		
1	03	10			PROGRAM PENYELENGGARAAN JALAN	persentase panjang jembatan dalam kondisi baik Persentase penambahan jalan mantap Persentase perbaikan jalan rusak	90,37 % 1 persen 1,00 %	160.770.890.000,00			1,00% 92,37%	195.990.000.000,00

Kode	Urusan / Bidang Urusan / Program / Kegiatan / Sub Kegiatan	Indikator Program / Kegiatan / Sub Kegiatan	Capaian Kinerja Dan Kerangka Pendanaan						Prakiraan Maju Rencana Th					
			Target 2024	Pagu Indikatif (Rp)	Lokasi	Sumber Dana	Prioritas		Target	Pagu Indikatif (Rp)				
							Nasional	Daerah						
2	3	4	8	9	10	11	12	13	15	16				
1	03	10	2.01		Penyelenggaraan Jalan Kabupaten/Kota	Capaian kegiatan penyelenggaraan jalan di kota pontianak	100,00 %	160.770.890.000,00			-	Meningkatkan Kualitas Infrastruktur Dasar Perkotaan	-	195.990.000.000,00
1	03	10	2.01	0029	Penyusunan Rencana, Kebijakan, Strategi dan Teknis Pengembangan Jaringan Jalan serta Perencanaan Teknis Penyelenggaraan Jalan dan Jembatan									
					Jumlah Dokumen Rencana, Kebijakan, Strategi dan Teknis Pengembangan Jaringan Jalan serta Perencanaan Teknis Penyelenggaraan Jalan dan Jembatan yang Disusun	10 Dokumen	3.500.000.000,00	- Kota Pontianak, Semua Kecamatan, Semua Kel/Desa	DANA TRANSFER UMUM-DANA ALOKASI UMUM	-		Meningkatkan Kualitas Infrastruktur Dasar Perkotaan		4.200.000.000,00
1	03	10	2.01	0030	Pengawasan Penyelenggaraan Jalan Kewenangan Kabupaten/Kota dan Desa									
					Panjang Jalan Kewenangan Kabupaten/Kota dan Desa yang Diawasi Penyelenggaraannya	17 KM	2.500.000.000,00	- Kota Pontianak, Semua Kecamatan, Semua Kel/Desa	DANA TRANSFER UMUM-DANA ALOKASI UMUM	-		Meningkatkan Kualitas Infrastruktur Dasar Perkotaan		3.000.000.000,00
1	03	10	2.01	0031	Penggantian Jembatan									
					Jumlah Jembatan yang Diganti	6 Jembatan	3.000.000.000,00	- Kota Pontianak, Pontianak Barat, Semua Kel/Desa - Kota Pontianak, Pontianak Barat, Semua Kel/Desa	DANA TRANSFER UMUM-DANA ALOKASI UMUM	-		Meningkatkan Kualitas Infrastruktur Dasar Perkotaan		5.000.000.000,00
1	03	10	2.01	0032	Pembangunan Jalan									
					Panjang Jalan yang Dibangun	5 KM	41.000.000.000,00	- Kota Pontianak, Semua Kecamatan, Semua Kel/Desa	DANA TRANSFER UMUM-DANA ALOKASI UMUM	-		Meningkatkan Kualitas Infrastruktur Dasar Perkotaan		43.000.000.000,00
1	03	10	2.01	0033	Rekonstruksi Jalan									
					Panjang Jalan yang Direkonstruksi	7 KM	55.000.000.000,00	- Kota Pontianak, Semua Kecamatan, Semua Kel/Desa	DANA TRANSFER UMUM-DANA ALOKASI UMUM	-		Meningkatkan Kualitas Infrastruktur Dasar Perkotaan		61.000.000.000,00
1	03	10	2.01	0034	Pemeliharaan Berkala Jalan									
					Panjang Jalan yang Dipelihara Secara Berkala	5 KM	20.203.000.000,00	- Kota Pontianak, Semua Kecamatan, Semua Kel/Desa	DANA TRANSFER UMUM-DANA ALOKASI UMUM, DANA TRANSFER KHUSUS-DANA ALOKASI KHUSUS FISIK	-		Meningkatkan Kualitas Infrastruktur Dasar Perkotaan		39.243.000.000,00
1	03	10	2.01	0037	Pelebaran Jalan Menuju Standar									
					Panjang Jalan yang Dilebarkan Menuju Standar	2 KM	9.082.000.000,00	- Kota Pontianak, Semua Kecamatan, Semua Kel/Desa	DANA TRANSFER UMUM-DANA ALOKASI UMUM	-		Meningkatkan Kualitas Infrastruktur Dasar Perkotaan		10.900.000.000,00
1	03	10	2.01	0038	Pemeliharaan Rutin Jembatan									
					Jumlah Jembatan yang Dipelihara Secara Rutin	6 Jembatan	350.000.000,00	- Kota Pontianak, Semua Kecamatan, Semua Kel/Desa	DANA TRANSFER UMUM-DANA ALOKASI UMUM	-		Meningkatkan Kualitas Infrastruktur Dasar Perkotaan		420.000.000,00
1	03	10	2.01	0040	Pembangunan Jembatan									
					Jumlah Jembatan yang Dibangun	1 Jembatan	1.200.000.000,00	- Kota Pontianak, Semua Kecamatan, Semua Kel/Desa	DANA TRANSFER UMUM-DANA ALOKASI UMUM	-		Meningkatkan Kualitas Infrastruktur Dasar Perkotaan		1.440.000.000,00
1	03	10	2.01	0043	Survey Kondisi Jalan/Jembatan									
					Panjang Jalan/Jembatan yang Disurvey Kondisinya	286,078 KM	400.000.000,00	- Kota Pontianak, Semua Kecamatan, Semua Kel/Desa	DANA TRANSFER UMUM-DANA ALOKASI UMUM	-		Meningkatkan Kualitas Infrastruktur Dasar Perkotaan		400.000.000,00
1	03	10	2.01	0044	Rehabilitasi Jalan									

Kode	Urusan / Bidang Urusan / Program / Kegiatan / Sub Kegiatan	Indikator Program / Kegiatan / Sub Kegiatan	Capaian Kinerja Dan Kerangka Pendanaan						Prakiraan Maju Rencana Th	
			Target 2024	Pagu Indikatif (Rp)	Lokasi	Sumber Dana	Prioritas		Target	Pagu Indikatif (Rp)
							Nasional	Daerah		
2	3	4	8	9	10	11	12	13	15	16
		Panjang Jalan yang Direhabilitasi	2 KM	4.883.000.000,00	- Kota Pontianak, Semua Kecamatan, Semua Kel/Desa	DANA TRANSFER UMUM-DANA ALOKASI UMUM	-	Meningkatkan Kualitas Infrastruktur Dasar Perkotaan		5.860.000.000,00
1	03	10	2.01	0046	Pemeliharaan Rutin Jalan					
		Panjang Jalan yang Dipelihara Secara Rutin	13 KM	18.612.890.000,00	- Kota Pontianak, Semua Kecamatan, Semua Kel/Desa	DANA TRANSFER UMUM-DANA ALOKASI UMUM	-	Meningkatkan Kualitas Infrastruktur Dasar Perkotaan		20.280.000.000,00
1	03	10	2.01	0048	Pelebaran Jembatan					
		Jumlah Jembatan yang Dilebarkan	3 Jembatan	1.040.000.000,00	- Kota Pontianak, Semua Kecamatan, Semua Kel/Desa	-	-	Meningkatkan Kualitas Infrastruktur Dasar Perkotaan		1.247.000.000,00
1	03	11			PROGRAM PENGEMBANGAN JASA KONSTRUKSI					
		Persentase kualitas tenaga kerja jasa konstruksi	72,50 %	650.000.000,00					75,00%	650.000.000,00
1	03	11	2.01		Penyelenggaraan Pelatihan Tenaga Terampil Konstruksi					
		umlah Peserta Tenaga Terampil Konstruksi yang Dilatih	50 peserta	650.000.000,00			-	Meningkatkan Kualitas Infrastruktur Dasar Perkotaan	-	650.000.000,00
1	03	11	2.01	0010	Fasilitasi Sertifikasi Tenaga Kerja Konstruksi Kualifikasi Jabatan Operator dan Teknisi atau Analis					
		Jumlah Tenaga Kerja Konstruksi Kualifikasi Jabatan Operator dan Teknisi atau Analis yang Difasilitasi Sertifikasi	50 Orang	250.000.000,00	- Kota Pontianak, Semua Kecamatan, Semua Kel/Desa	DANA TRANSFER UMUM-DANA ALOKASI UMUM	-	Meningkatkan Kualitas Infrastruktur Dasar Perkotaan		250.000.000,00
1	03	11	2.01	0011	Pembinaan dan Peningkatan Kapasitas Kelembagaan Jasa Konstruksi					
		Jumlah Lembaga Jasa Konstruksi yang Dibina dan Ditingkatkan Kapasitasnya	50 Lembaga	150.000.000,00	- Kota Pontianak, Semua Kecamatan, Semua Kel/Desa	DANA TRANSFER UMUM-DANA ALOKASI UMUM	-	Meningkatkan Kualitas Infrastruktur Dasar Perkotaan		150.000.000,00
1	03	11	2.01	0016	Pelatihan Tenaga Kerja Konstruksi Kualifikasi Jabatan Operator, Teknisi atau Analis					
		Jumlah Tenaga Kerja Konstruksi Kualifikasi Jabatan Operator, Teknisi atau Analis yang Dilatih	50 Orang	250.000.000,00	- Kota Pontianak, Semua Kecamatan, Semua Kel/Desa	DANA TRANSFER UMUM-DANA ALOKASI UMUM	-	Meningkatkan Kualitas Infrastruktur Dasar Perkotaan		250.000.000,00
1	03	12			PROGRAM PENYELENGGARAAN PENATAAN RUANG					
		Persentase ketaatan pembangunan terhadap RTRW di Kota Pontianak	80,00 %	1.520.000.000,00					85,00%	1.985.000.000,00
1	03	12	2.01		Penetapan Rencana Tata Ruang Wilayah (RTRW) dan Rencana Rinci Tata Ruang (RRTR) Kabupaten/Kota					
		Persentase Capaian Penetapan RTRW dan RRTR sesuai Ketentuan	100,00 %	410.000.000,00			-	Meningkatkan Kualitas Infrastruktur Dasar Perkotaan	-	585.000.000,00
1	03	12	2.01	0003	Penetapan Kebijakan dalam rangka Pelaksanaan Penataan Ruang					
		Jumlah Dokumen Kebijakan Perda/Perkada selain RTRW Kabupaten/Kota	0 Dokumen	0,00	- Kota Pontianak, Semua Kecamatan, Semua Kel/Desa	DANA TRANSFER UMUM-DANA ALOKASI UMUM	-	Meningkatkan Kualitas Infrastruktur Dasar Perkotaan		175.000.000,00
1	03	12	2.01	0005	Pelaksanaan Persetujuan Substansi RTRW Kabupaten/Kota					
		Jumlah surat persetujuan substansi RTRW Kabupaten/Kota	2 Dokumen	250.000.000,00	- Kota Pontianak, Semua Kecamatan, Semua Kel/Desa	DANA TRANSFER UMUM-DANA ALOKASI UMUM	-	Meningkatkan Kualitas Infrastruktur Dasar Perkotaan		250.000.000,00
1	03	12	2.01	0012	Sosialisasi Peraturan Perundang-undangan dan pedoman Bidang Penataan ruang					
		Jumlah pemangku kepentingan yang mengikuti kegiatan sosialisasi	1 Orang	160.000.000,00	- Kota Pontianak, Semua Kecamatan, Semua Kel/Desa	DANA TRANSFER UMUM-DANA ALOKASI UMUM	-	Meningkatkan Kualitas Infrastruktur Dasar Perkotaan		160.000.000,00
1	03	12	2.02		Koordinasi dan Sinkronisasi Perencanaan Tata Ruang Daerah Kabupaten/Kota					
		Persentase Capaian Perencanaan Tata Ruang Daerah	100,00 %	350.000.000,00			-	Meningkatkan Kualitas Infrastruktur Dasar Perkotaan	-	600.000.000,00
1	03	12	2.02	0001	Koordinasi dan Sinkronisasi Penyusunan RTRW Kabupaten/Kota					

Kode	Urusan / Bidang Urusan / Program / Kegiatan / Sub Kegiatan	Indikator Program / Kegiatan / Sub Kegiatan	Capaian Kinerja Dan Kerangka Pendanaan						Prakiraan Maju Rencana Th				
			Target 2024	Pagu Indikatif (Rp)	Lokasi	Sumber Dana	Prioritas		Target	Pagu Indikatif (Rp)			
							Nasional	Daerah					
2	3	4	8	9	10	11	12	13	15	16			
		Jumlah Dokumen Koordinasi dan Sinkronisasi Penyusunan RTRW Kabupaten/Kota	1 Dokumen	250.000.000,00	- Kota Pontianak, Semua Kecamatan, Semua Kel/Desa	DANA TRANSFER UMUM-DANA ALOKASI UMUM	-	Meningkatkan Kualitas Infrastruktur Dasar Perkotaan		250.000.000,00			
1	03	12	2.02	0002	Koordinasi dan Sinkronisasi Penyusunan RRTR Kabupaten/Kota								
		Jumlah Dokumen Koordinasi dan Sinkronisasi Penyusunan RRTR Kabupaten/Kota	0 Dokumen	0,00	- Kota Pontianak, Semua Kecamatan, Semua Kel/Desa	DANA TRANSFER UMUM-DANA ALOKASI UMUM	-	Meningkatkan Kualitas Infrastruktur Dasar Perkotaan		250.000.000,00			
1	03	12	2.02	0003	Peningkatan Peran Masyarakat dalam Penataan Ruang								
		Jumlah Dokumen Peningkatan pemahaman dan tanggung jawab Masyarakat	1 Dokumen	100.000.000,00	- Kota Pontianak, Semua Kecamatan, Semua Kel/Desa	DANA TRANSFER UMUM-DANA ALOKASI UMUM	-	Meningkatkan Kualitas Infrastruktur Dasar Perkotaan		100.000.000,00			
1	03	12	2.03		Koordinasi dan Sinkronisasi Pemanfaatan Ruang Daerah Kabupaten/Kota	Persentase Capaian Pemanfaatan Ruang Daerah yang Baik dan Benar	100,00 %	410.000.000,00		-	Meningkatkan Kualitas Infrastruktur Dasar Perkotaan		450.000.000,00
1	03	12	2.03	0003	Koordinasi Penyelenggaraan Penataan Ruang								
		Jumlah Dokumen koordinasi penyelenggaraan penataan ruang	24 Dokumen	260.000.000,00	- Kota Pontianak, Semua Kecamatan, Semua Kel/Desa	DANA TRANSFER UMUM-DANA ALOKASI UMUM	-	Meningkatkan Kualitas Infrastruktur Dasar Perkotaan		300.000.000,00			
1	03	12	2.03	0006	Sistem informasi dan komunikasi penataan ruang								
		Jumlah sistem informasi dan komunikasi penataan ruang	1 Dokumen	150.000.000,00	- Kota Pontianak, Semua Kecamatan, Semua Kel/Desa	DANA TRANSFER UMUM-DANA ALOKASI UMUM	-	Meningkatkan Kualitas Infrastruktur Dasar Perkotaan		150.000.000,00			
1	03	12	2.04		Koordinasi dan Sinkronisasi Pengendalian Pemanfaatan Ruang Daerah Kabupaten/Kota	Persentase Capaian Peningkatan Koordinasi dan Sinkronisasi Pengendalian Ruang di Kota Pontianak	100,00 %	350.000.000,00		-	Meningkatkan Kualitas Infrastruktur Dasar Perkotaan		350.000.000,00
1	03	12	2.04	0004	Koordinasi Pelaksanaan Penataan Ruang								
		Jumlah Dokumen Koordinasi Pelaksanaan Penataan Ruang	1 Dokumen	150.000.000,00	- Kota Pontianak, Semua Kecamatan, Semua Kel/Desa	DANA TRANSFER UMUM-DANA ALOKASI UMUM	-	Meningkatkan Kualitas Infrastruktur Dasar Perkotaan		150.000.000,00			
1	03	12	2.04	0005	Operasionalisasi Tugas dan Fungsi Inspektur Pembangunan Bidang Penataan Ruang								
		Jumlah Laporan Pelaksanaan Tugas dan Fungsi Inspektur Pembangunan Bidang Penataan Ruang	1 Laporan	150.000.000,00	- Kota Pontianak, Semua Kecamatan, Semua Kel/Desa	DANA TRANSFER UMUM-DANA ALOKASI UMUM	-	Meningkatkan Kualitas Infrastruktur Dasar Perkotaan		150.000.000,00			
1	03	12	2.04	0015	Pemberian insentif dan/atau disinsentif non fiskal								
		Jumlah berita acara pemberian insentif dan/atau disinsentif non fiskal	3 Berita Acara	50.000.000,00	- Kota Pontianak, Semua Kecamatan, Semua Kel/Desa	DANA TRANSFER UMUM-DANA ALOKASI UMUM	-	Meningkatkan Kualitas Infrastruktur Dasar Perkotaan		50.000.000,00			
			J U M L A H			323.244.233.000,00				411.626.288.000,00			

			DINAS PERUMAHAN RAKYAT DAN KAWASAN PERMUKIMAN			174.004.410.000,00				168.981.710.000,00		
1					URUSAN PEMERINTAHAN WAJIB YANG BERKAITAN DENGAN PELAYANAN DASAR	148.732.400.000,00				158.636.710.000,00		
1	04					URUSAN PEMERINTAHAN BIDANG PERUMAHAN DAN KAWASAN PERMUKIMAN	148.732.400.000,00				158.636.710.000,00	
1	04	01			PROGRAM PENUNJANG URUSAN PEMERINTAHAN DAERAH KABUPATEN/KOTA	Persentase Tingkat kepuasan bidang terhadap pelayanan kesekretariatan	95 persen	7.236.643.200,00			95persen	7.295.943.200,00
1	04	01	2.01		Perencanaan, Penganggaran, dan Evaluasi Kinerja Perangkat Daerah	Persentase pelaksanaan perencanaan, penganggaran dan evaluasi kinerja Perangkat Daerah	100 Persen	27.075.000,00		-	Meningkatkan Kualitas Infrastruktur Dasar Perkotaan	27.075.000,00
1	04	01	2.01	0001	Penyusunan Dokumen Perencanaan Perangkat Daerah							

Kode	Urusan / Bidang Urusan / Program / Kegiatan / Sub Kegiatan	Indikator Program / Kegiatan / Sub Kegiatan	Capaian Kinerja Dan Kerangka Pendanaan						Prakiraan Maju Rencana Th				
			Target 2024	Pagu Indikatif (Rp)	Lokasi	Sumber Dana	Prioritas		Target	Pagu Indikatif (Rp)			
							Nasional	Daerah					
2	3	4	8	9	10	11	12	13	15	16			
		Jumlah Dokumen Perencanaan Perangkat Daerah	18 Dokumen	15.400.000,00	- Kota Pontianak, Semua Kecamatan, Semua Kel/Desa	PENDAPATAN ASLI DAERAH (PAD)	-	Meningkatkan Kualitas Infrastruktur Dasar Perkotaan		15.400.000,00			
1	04	01	2.01	0006	Koordinasi dan Penyusunan Laporan Capaian Kinerja dan Ikhtisar Realisasi Kinerja SKPD								
		Jumlah Laporan Capaian Kinerja dan Ikhtisar Realisasi Kinerja SKPD dan Laporan Hasil Koordinasi Penyusunan Laporan Capaian Kinerja dan Ikhtisar Realisasi Kinerja SKPD	8 Laporan	5.075.000,00	- Kota Pontianak, Semua Kecamatan, Semua Kel/Desa	PENDAPATAN ASLI DAERAH (PAD)	-	Meningkatkan Kualitas Infrastruktur Dasar Perkotaan		5.075.000,00			
1	04	01	2.01	0007	Evaluasi Kinerja Perangkat Daerah								
		Jumlah Laporan Evaluasi Kinerja Perangkat Daerah	6 Laporan	6.600.000,00	- Kota Pontianak, Semua Kecamatan, Semua Kel/Desa	PENDAPATAN ASLI DAERAH (PAD)	-	Meningkatkan Kualitas Infrastruktur Dasar Perkotaan		6.600.000,00			
1	04	01	2.02		Administrasi Keuangan Perangkat Daerah	Persentase pemenuhan administrasi Keuangan Perangkat Daerah	100 Persen	5.485.590.000,00		-	Meningkatkan Kualitas Infrastruktur Dasar Perkotaan	-	5.539.890.000,00
1	04	01	2.02	0001	Penyediaan Gaji dan Tunjangan ASN								
		Jumlah Orang yang Menerima Gaji dan Tunjangan ASN	12 Orang/bulan	4.835.710.000,00	- Kota Pontianak, Semua Kecamatan, Semua Kel/Desa	PENDAPATAN ASLI DAERAH (PAD), DANA TRANSFER UMUM-DANA ALOKASI UMUM, DAU TAMBAHAN DUKUNGAN PENDANAAN ATAS KEBIJAKAN PENGGAJIAN PEGAWAI PEMERINTAH DENGAN PERJANJIAN KERJA	-	Meningkatkan Kualitas Infrastruktur Dasar Perkotaan		4.890.010.000,00			
1	04	01	2.02	0003	Pelaksanaan Penatausahaan dan Pengujian/Verifikasi Keuangan SKPD								
		Jumlah Dokumen Penatausahaan dan Pengujian/Verifikasi Keuangan SKPD	12 Dokumen	640.000.000,00	- Kota Pontianak, Semua Kecamatan, Semua Kel/Desa	PENDAPATAN ASLI DAERAH (PAD)	-	Meningkatkan Kualitas Infrastruktur Dasar Perkotaan		640.000.000,00			
1	04	01	2.02	0004	Koordinasi dan Pelaksanaan Akuntansi SKPD								
		Jumlah Dokumen Koordinasi dan Pelaksanaan Akuntansi SKPD	12 Dokumen	9.880.000,00	- Kota Pontianak, Semua Kecamatan, Semua Kel/Desa	PENDAPATAN ASLI DAERAH (PAD)	-	Meningkatkan Kualitas Infrastruktur Dasar Perkotaan		9.880.000,00			
1	04	01	2.03		Administrasi Barang Milik Daerah pada Perangkat Daerah	Persentase pengelolaan administrasi barang milik daerah pada perangkat daerah	100 Persen	2.100.000,00		-	Meningkatkan Kualitas Infrastruktur Dasar Perkotaan	-	2.100.000,00
1	04	01	2.03	0001	Penyusunan Perencanaan Kebutuhan Barang Milik Daerah SKPD								
		Jumlah Rencana Kebutuhan Barang Milik Daerah SKPD	2 Dokumen	2.100.000,00	- Kota Pontianak, Semua Kecamatan, Semua Kel/Desa	PENDAPATAN ASLI DAERAH (PAD)	-	Meningkatkan Kualitas Infrastruktur Dasar Perkotaan		2.100.000,00			
1	04	01	2.05		Administrasi Kepegawaian Perangkat Daerah	Persentase pemenuhan administrasi kepegawaian perangkat daerah	100 Persen	120.000.000,00		-	Meningkatkan Kualitas Infrastruktur Dasar Perkotaan	-	120.000.000,00
1	04	01	2.05	0002	Pengadaan Pakaian Dinas beserta Atribut Kelengkapannya								
		Jumlah Paket Pakaian Dinas beserta Atribut Kelengkapan	100 Paket	75.000.000,00	- Kota Pontianak, Semua Kecamatan, Semua Kel/Desa	PENDAPATAN ASLI DAERAH (PAD)	-	Meningkatkan Kualitas Infrastruktur Dasar Perkotaan		75.000.000,00			
1	04	01	2.05	0009	Pendidikan dan Pelatihan Pegawai Berdasarkan Tugas dan Fungsi								

Kode	Urusan / Bidang Urusan / Program / Kegiatan / Sub Kegiatan	Indikator Program / Kegiatan / Sub Kegiatan	Capaian Kinerja Dan Kerangka Pendanaan						Prakiraan Maju Rencana Th	
			Target 2024	Pagu Indikatif (Rp)	Lokasi	Sumber Dana	Prioritas		Target	Pagu Indikatif (Rp)
							Nasional	Daerah		
2	3	4	8	9	10	11	12	13	15	16
		Jumlah Pegawai Berdasarkan Tugas dan Fungsi yang Mengikuti Pendidikan dan Pelatihan	5 Orang	45.000.000,00	- Kota Pontianak, Semua Kecamatan, Semua Kel/Desa	PENDAPATAN ASLI DAERAH (PAD)	-	Meningkatkan Kualitas Infrastruktur Dasar Perkotaan		45.000.000,00
1	04 01 2.06	Administrasi Umum Perangkat Daerah	Persentase pemenuhan administrasi umum perangkat daerah	100 Persen	248.580.000,00			Meningkatkan Kualitas Infrastruktur Dasar Perkotaan	-	248.580.000,00
1	04 01 2.06 0001	Penyediaan Komponen Instalasi Listrik/Penerangan Bangunan Kantor								
		Jumlah Paket Komponen Instalasi Listrik/Penerangan Bangunan Kantor yang Disediakan	12 Paket	10.000.000,00	- Kota Pontianak, Semua Kecamatan, Semua Kel/Desa	PENDAPATAN ASLI DAERAH (PAD)	-	Meningkatkan Kualitas Infrastruktur Dasar Perkotaan		10.000.000,00
1	04 01 2.06 0002	Penyediaan Peralatan dan Perlengkapan Kantor								
		Jumlah Paket Peralatan dan Perlengkapan Kantor yang Disediakan	35 Paket	85.000.000,00	- Kota Pontianak, Semua Kecamatan, Semua Kel/Desa	PENDAPATAN ASLI DAERAH (PAD)	-	Meningkatkan Kualitas Infrastruktur Dasar Perkotaan		85.000.000,00
1	04 01 2.06 0004	Penyediaan Bahan Logistik Kantor								
		Jumlah Paket Bahan Logistik Kantor yang Disediakan	12 Paket	18.000.000,00	- Kota Pontianak, Semua Kecamatan, Semua Kel/Desa	PENDAPATAN ASLI DAERAH (PAD)	-	Meningkatkan Kualitas Infrastruktur Dasar Perkotaan		18.000.000,00
1	04 01 2.06 0005	Penyediaan Barang Cetak dan Penggandaan								
		Jumlah Paket Barang Cetak dan Penggandaan yang Disediakan	12 Paket	30.000.000,00	- Kota Pontianak, Semua Kecamatan, Semua Kel/Desa	PENDAPATAN ASLI DAERAH (PAD)	-	Meningkatkan Kualitas Infrastruktur Dasar Perkotaan		30.000.000,00
1	04 01 2.06 0006	Penyediaan Bahan Bacaan dan Peraturan Perundang-undangan								
		Jumlah Dokumen Bahan Bacaan dan Peraturan Perundang-Undangan yang Disediakan	12 Dokumen	5.580.000,00	- Kota Pontianak, Semua Kecamatan, Semua Kel/Desa	PENDAPATAN ASLI DAERAH (PAD)	-	Meningkatkan Kualitas Infrastruktur Dasar Perkotaan		5.580.000,00
1	04 01 2.06 0009	Penyelenggaraan Rapat Koordinasi dan Konsultasi SKPD								
		Jumlah Laporan Penyelenggaraan Rapat Koordinasi dan Konsultasi SKPD	12 Laporan	100.000.000,00	- Kota Pontianak, Semua Kecamatan, Semua Kel/Desa	PENDAPATAN ASLI DAERAH (PAD)	-	Meningkatkan Kualitas Infrastruktur Dasar Perkotaan		100.000.000,00
1	04 01 2.07	Pengadaan Barang Milik Daerah Penunjang Urusan Pemerintah Daerah	Persentase penyediaan barang milik daerah penunjang urusan pemerintah daerah	100 Persen	60.000.000,00			Meningkatkan Kualitas Infrastruktur Dasar Perkotaan	-	65.000.000,00
1	04 01 2.07 0006	Pengadaan Peralatan dan Mesin Lainnya								
		Jumlah Unit Peralatan dan Mesin Lainnya yang Disediakan	6 Unit	60.000.000,00	- Kota Pontianak, Semua Kecamatan, Semua Kel/Desa	PENDAPATAN ASLI DAERAH (PAD)	-	Meningkatkan Kualitas Infrastruktur Dasar Perkotaan		65.000.000,00
1	04 01 2.08	Penyediaan Jasa Penunjang Urusan Pemerintahan Daerah	Persentase penyediaan jasa penunjang urusan pemerintah daerah	100 Persen	918.605.200,00			Meningkatkan Kualitas Infrastruktur Dasar Perkotaan	-	918.605.200,00
1	04 01 2.08 0001	Penyediaan Jasa Surat Menyurat								
		Jumlah Laporan Penyediaan Jasa Surat Menyurat	12 Laporan	3.500.000,00	- Kota Pontianak, Semua Kecamatan, Semua Kel/Desa	PENDAPATAN ASLI DAERAH (PAD)	-	Meningkatkan Kualitas Infrastruktur Dasar Perkotaan		3.500.000,00
1	04 01 2.08 0002	Penyediaan Jasa Komunikasi, Sumber Daya Air dan Listrik								
		Jumlah Laporan Penyediaan Jasa Komunikasi, Sumber Daya Air dan Listrik yang Disediakan	12 Laporan	640.000.000,00	- Kota Pontianak, Semua Kecamatan, Semua Kel/Desa	PENDAPATAN ASLI DAERAH (PAD)	-	Meningkatkan Kualitas Infrastruktur Dasar Perkotaan		640.000.000,00
1	04 01 2.08 0004	Penyediaan Jasa Pelayanan Umum Kantor								

Kode	Urusan / Bidang Urusan / Program / Kegiatan / Sub Kegiatan	Indikator Program / Kegiatan / Sub Kegiatan	Capaian Kinerja Dan Kerangka Pendanaan						Prakiraan Maju Rencana Th	
			Target 2024	Pagu Indikatif (Rp)	Lokasi	Sumber Dana	Prioritas		Target	Pagu Indikatif (Rp)
							Nasional	Daerah		
2	3	4	8	9	10	11	12	13	15	16
		Jumlah Laporan Penyediaan Jasa Pelayanan Umum Kantor yang Disediakan	12 Laporan	275.105.200,00	- Kota Pontianak, Semua Kecamatan, Semua Kel/Desa	PENDAPATAN ASLI DAERAH (PAD)	-	Meningkatkan Kualitas Infrastruktur Dasar Perkotaan		275.105.200,00
1	04 01 2.09	Pemeliharaan Barang Milik Daerah Penunjang Urusan Pemerintahan Daerah	Persentase pemeliharaan Barang Milik Daerah Penunjang urusan pemerintah daerah	100 Persen	374.693.000,00			Meningkatkan Kualitas Infrastruktur Dasar Perkotaan	-	374.693.000,00
1	04 01 2.09 0001	Penyediaan Jasa Pemeliharaan, Biaya Pemeliharaan, dan Pajak Kendaraan Perorangan Dinas atau Kendaraan Dinas Jabatan								
		Jumlah Kendaraan Perorangan Dinas atau Kendaraan Dinas Jabatan yang Dipelihara dan Dibayarkan Pajaknya	7 Unit	128.598.000,00	- Kota Pontianak, Semua Kecamatan, Semua Kel/Desa	PENDAPATAN ASLI DAERAH (PAD)	-	Meningkatkan Kualitas Infrastruktur Dasar Perkotaan		128.598.000,00
1	04 01 2.09 0006	Pemeliharaan Peralatan dan Mesin Lainnya								
		Jumlah Peralatan dan Mesin Lainnya yang Dipelihara	60 Unit	48.000.000,00	- Kota Pontianak, Semua Kecamatan, Semua Kel/Desa	PENDAPATAN ASLI DAERAH (PAD)	-	Meningkatkan Kualitas Infrastruktur Dasar Perkotaan		48.000.000,00
1	04 01 2.09 0009	Pemeliharaan/Rehabilitasi Gedung Kantor dan Bangunan Lainnya								
		Jumlah Gedung Kantor dan Bangunan Lainnya yang Dipelihara/Direhabilitasi	1 Unit	198.095.000,00	- Kota Pontianak, Semua Kecamatan, Semua Kel/Desa	PENDAPATAN ASLI DAERAH (PAD)	-	Meningkatkan Kualitas Infrastruktur Dasar Perkotaan		198.095.000,00
1	04 02	PROGRAM PENGEMBANGAN PERUMAHAN	Persentase penyediaan dan rehabilitasi rumah layak huni bagi korban bencana	100 Persen	2.683.330.000,00				100Persen	2.683.330.000,00
1	04 02 2.03	Pembangunan dan Rehabilitasi Rumah Korban Bencana atau Relokasi Program Kabupaten/Kota	Jumlah Rumah yang direhabilitasi dan dibangun kembali Bagi Korban Bencana dan Relokasi Program Kabupaten /kota Pontianak	72 Unit Rumah	533.330.000,00			Meningkatkan Kualitas Infrastruktur Dasar Perkotaan	-	533.330.000,00
1	04 02 2.03 0001	Rehabilitasi Rumah bagi Korban Bencana								
		Jumlah Rumah Korban Bencana Kabupaten/Kota yang Terehabilitasi	71 Unit Rumah	350.000.000,00	- Kota Pontianak, Semua Kecamatan, Semua Kel/Desa	PENDAPATAN ASLI DAERAH (PAD)	-	Meningkatkan Kualitas Infrastruktur Dasar Perkotaan		350.000.000,00
1	04 02 2.03 0011	Pembangunan Rumah Khusus beserta PSU bagi Masyarakat yang Terkena Relokasi Program Kabupaten/Kota								
		Jumlah Rumah Khusus beserta PSU bagi Masyarakat yang Terkena Relokasi Program Kabupaten/Kota	1 Unit Rumah	183.330.000,00	- Kota Pontianak, Semua Kecamatan, Semua Kel/Desa	PENDAPATAN ASLI DAERAH (PAD)	-	Meningkatkan Kualitas Infrastruktur Dasar Perkotaan		183.330.000,00
1	04 02 2.05	Pembinaan Pengelolaan Rumah Susun Umum dan/atau Rumah Khusus	Jumlah Dokumen pembinaan dan pengelolaan Rumah Susun Umum dan/atau Rumah Khusus	4 Dokumen	2.000.000.000,00			Meningkatkan Kualitas Infrastruktur Dasar Perkotaan	-	2.000.000.000,00
1	04 02 2.05 0002	Penatausahaan Pemanfaatan Rumah Susun Umum dan/atau Rumah Khusus								
		Jumlah Dokumen Pemanfaatan Rumah Susun Umum dan/atau Rumah Khusus	4 Dokumen	2.000.000.000,00	- Kota Pontianak, Semua Kecamatan, Semua Kel/Desa	PENDAPATAN ASLI DAERAH (PAD)	-	Meningkatkan Kualitas Infrastruktur Dasar Perkotaan		2.000.000.000,00
1	04 02 2.06	Penerbitan Izin Pembangunan dan Pengembangan Perumahan	Jumlah laporan hasil koordinasi dan sinkronisasi pengendalian pembangunan dan pengembangan perumahan	1 Laporan	150.000.000,00			Meningkatkan Kualitas Infrastruktur Dasar Perkotaan	-	150.000.000,00
1	04 02 2.06 0003	Koordinasi dan Sinkronisasi Pengendalian Pembangunan dan Pengembangan Perumahan								
		Jumlah Laporan Hasil Koordinasi dan Sinkronisasi Pengendalian Pembangunan dan Pengembangan Perumahan	1 Laporan	150.000.000,00	- Kota Pontianak, Semua Kecamatan, Semua Kel/Desa	PENDAPATAN ASLI DAERAH (PAD)	-	Meningkatkan Kualitas Infrastruktur Dasar Perkotaan		150.000.000,00
1	04 03	PROGRAM KAWASAN PERMUKIMAN	Persentase Kawasan Permukiman Kumuh di Bawah 10 (sepuluh) Ha di Kota yang Ditangani	9.50 Persen	7.282.640.070,00				4.75Persen	7.205.640.070,00

Kode	Urusan / Bidang Urusan / Program / Kegiatan / Sub Kegiatan	Indikator Program / Kegiatan / Sub Kegiatan	Capaian Kinerja Dan Kerangka Pendanaan						Prakiraan Maju Rencana Th						
			Target 2024	Pagu Indikatif (Rp)	Lokasi	Sumber Dana	Prioritas		Target	Pagu Indikatif (Rp)					
							Nasional	Daerah							
2	3	4	8	9	10	11	12	13	15	16					
1	04	03	2.02		Penataan dan Peningkatan Kualitas Kawasan Permukiman Kumuh dengan Luas di Bawah 10 (Sepuluh) Ha	Jumlah dokumen/ laporan lokasi kumuh dan rencana pencegahan serta penanganan perumahan dan permukiman kumuh	3 Dokumen	97.731.400,00				-	Meningkatkan Kualitas Infrastruktur Dasar Perkotaan	-	59.231.400,00
1	04	03	2.02	0008	Penyusunan/Review/Legalisasi Kebijakan Bidang PKP	Jumlah Dokumen Kebijakan Bidang PKP yang Tersusun/Tereview/Terlegalisasi	2 Dokumen	59.231.400,00	- Kota Pontianak, Semua Kecamatan, Semua Kel/Desa	PENDAPATAN ASLI DAERAH (PAD)	-		Meningkatkan Kualitas Infrastruktur Dasar Perkotaan		20.731.400,00
1	04	03	2.02	0014	Survei dan Penetapan Lokasi Perumahan dan Permukiman Kumuh	Jumlah Dokumen Hasil Survei dan Penetapan Lokasi Perumahan dan Permukiman Kumuh	1 Dokumen	38.500.000,00	- Kota Pontianak, Semua Kecamatan, Semua Kel/Desa	PENDAPATAN ASLI DAERAH (PAD)	-		Meningkatkan Kualitas Infrastruktur Dasar Perkotaan		38.500.000,00
1	04	03	2.03		Peningkatan Kualitas Kawasan Permukiman Kumuh dengan Luas di Bawah 10 (Sepuluh) Ha	Luas kawasan permukiman kumuh di bawah 10 ha yang ditangani (Ha)	5.72 Ha	7.184.908.670,00			-		Meningkatkan Kualitas Infrastruktur Dasar Perkotaan	-	7.146.408.670,00
1	04	03	2.03	0002	Perbaikan Rumah Tidak Layak Huni	Jumlah Rumah Tidak Layak Huni yang Diperbaiki	100 Unit Rumah	2.000.000.000,00	- Kota Pontianak, Semua Kecamatan, Semua Kel/Desa	PENDAPATAN ASLI DAERAH (PAD)	-		Meningkatkan Kualitas Infrastruktur Dasar Perkotaan		2.000.000.000,00
1	04	03	2.03	0003	Kerja Sama Perbaikan Rumah Tidak Layak Huni Beserta PSU	Jumlah Dokumen Kesepakatan Kerja Sama dalam Perbaikan Rumah Tidak Layak Huni Beserta PSU	1 Dokumen	1.120.079.500,00	- Kota Pontianak, Semua Kecamatan, Semua Kel/Desa	PENDAPATAN ASLI DAERAH (PAD)	-		Meningkatkan Kualitas Infrastruktur Dasar Perkotaan		1.120.079.500,00
1	04	03	2.03	0004	Koordinasi dan Sinkronisasi Pengendalian Penyelenggaraan Pemugaran/Peremajaan Permukiman Kumuh	Jumlah Laporan Hasil Koordinasi dan Sinkronisasi Pengendalian Penyelenggaraan Pemugaran/Peremajaan Permukiman Kumuh	12 Laporan	147.470.000,00	- Kota Pontianak, Semua Kecamatan, Semua Kel/Desa	PENDAPATAN ASLI DAERAH (PAD)	-		Meningkatkan Kualitas Infrastruktur Dasar Perkotaan		108.970.000,00
1	04	03	2.03	0007	Pendataan dan Verifikasi Penyelenggaraan Kawasan Permukiman Kumuh	Jumlah Dokumen Data Permukiman Kumuh yang Terverifikasi	1 Dokumen	70.398.800,00	- Kota Pontianak, Semua Kecamatan, Semua Kel/Desa	PENDAPATAN ASLI DAERAH (PAD)	-		Meningkatkan Kualitas Infrastruktur Dasar Perkotaan		70.398.800,00
1	04	03	2.03	0009	Pelaksanaan Peremajaan Kawasan Permukiman Kumuh	Luas Kawasan Permukiman Kumuh yang Diremajakan	1 Ha	3.846.960.370,00	- Kota Pontianak, Semua Kecamatan, Semua Kel/Desa	PENDAPATAN ASLI DAERAH (PAD)	-		Meningkatkan Kualitas dan Kuantitas Infrastruktur Pelayanan Dasar dan Ekonomi Meningkatkan Kualitas Infrastruktur Dasar Perkotaan		3.846.960.370,00
1	04	04			PROGRAM PERUMAHAN DAN KAWASAN PERMUKIMAN KUMUH	Persentase rumah tidak layak huni yang ditangani	11.59 Persen	1.580.000.000,00						11.59Persen	1.580.000.000,00
1	04	04	2.01		Pencegahan Perumahan dan Kawasan Permukiman Kumuh pada Daerah Kabupaten/Kota	Berkurangnya jumlah unit RTLH diluar kawasan permukiman kumuh dengan luas di bawah 10 (sepuluh) Ha yang ditangani	108 Unit Rumah	1.580.000.000,00			-		Meningkatkan Kualitas Infrastruktur Dasar Perkotaan	-	1.580.000.000,00
1	04	04	2.01	0001	Perbaikan Rumah Tidak Layak Huni untuk Pencegahan Terhadap Tumbuh dan Berkembangnya Permukiman Kumuh di Luar Kawasan Permukiman Kumuh dengan Luas di Bawah 10 (Sepuluh) Ha	Jumlah Rumah Tidak Layak Huni untuk Pencegahan Terhadap Tumbuh dan Berkembangnya Permukiman Kumuh di Luar Kawasan Permukiman Kumuh dengan Luas di Bawah 10 (Sepuluh) Ha yang Diperbaiki	108 Unit Rumah	1.580.000.000,00	- Kota Pontianak, Semua Kecamatan, Semua Kel/Desa	PENDAPATAN ASLI DAERAH (PAD)	-		Meningkatkan Kualitas Infrastruktur Dasar Perkotaan		1.580.000.000,00

Kode	Urusan / Bidang Urusan / Program / Kegiatan / Sub Kegiatan	Indikator Program / Kegiatan / Sub Kegiatan	Capaian Kinerja Dan Kerangka Pendanaan						Prakiraan Maju Rencana Th						
			Target 2024	Pagu Indikatif (Rp)	Lokasi	Sumber Dana	Prioritas		Target	Pagu Indikatif (Rp)					
							Nasional	Daerah							
2	3	4	8	9	10	11	12	13	15	16					
1	04	05			PROGRAM PENINGKATAN PRASARANA, SARANA DAN UTILITAS UMUM (PSU)	Persentase Jumlah Jalan Lingkungan dan jumlah drainase lingkungan dalam kondisi mantap	74.40 Persen	129.949.786.730,00						76.60Persen	139.871.796.730,00
1	04	05	2.01		Urusan Penyelenggaraan PSU Perumahan	Jumlah Penyelenggaraan PSU Perumahan	600 Lokasi	129.949.786.730,00					Meningkatkan Kualitas Infrastruktur Dasar Perkotaan	-	139.871.796.730,00
1	04	05	2.01	0001	Perencanaan Penyediaan PSU Perumahan										
						Jumlah Dokumen Perencanaan Penyediaan PSU Perumahan	1 Dokumen	190.850.000,00	- Kota Pontianak, Semua Kecamatan, Semua Kel/Desa	PENDAPATAN ASLI DAERAH (PAD)	-		Meningkatkan Kualitas Infrastruktur Dasar Perkotaan		190.850.000,00
1	04	05	2.01	0002	Penyediaan Prasarana, Sarana, dan Utilitas Umum di Perumahan untuk Menunjang Fungsi Hunian										
						Jumlah Lokasi Perumahan yang Disediakan Prasarana, Sarana, dan Utilitas Umum yang Menunjang Fungsi Hunian	600 Lokasi	129.704.436.730,00	- Kota Pontianak, Semua Kecamatan, Semua Kel/Desa	PENDAPATAN ASLI DAERAH (PAD)	-		Meningkatkan Kualitas Infrastruktur Dasar Perkotaan		139.626.446.730,00
1	04	05	2.01	0003	Koordinasi dan Sinkronisasi dalam rangka Penyediaan Prasarana, Sarana, dan Utilitas Umum Perumahan										
						Jumlah Laporan Hasil Koordinasi dan Sinkronisasi dalam rangka Penyediaan Prasarana, Sarana, dan Utilitas Umum Perumahan	1 Laporan	54.500.000,00	- Kota Pontianak, Semua Kecamatan, Semua Kel/Desa	PENDAPATAN ASLI DAERAH (PAD)	-		Meningkatkan Kualitas Infrastruktur Dasar Perkotaan		54.500.000,00
2					URUSAN PEMERINTAHAN WAJIB YANG TIDAK BERKAITAN DENGAN PELAYANAN DASAR			25.272.010.000,00							10.345.000.000,00
2	10				URUSAN PEMERINTAHAN BIDANG PERTANAHAN			25.272.010.000,00							10.345.000.000,00
2	10	04			PROGRAM PENYELESAIAN SENGKETA TANAH GARAPAN	Persentase Penyelesaian konflik pertanahan yang dimediasi	100 Persen	109.440.000,00						100Persen	150.000.000,00
2	10	04	2.01		Penyelesaian Sengketa Tanah Garapan dalam Daerah Kabupaten/Kota	% Jumlah kasus sengketa tanah yang difasilitasi/mediasi	100 Persen	109.440.000,00					Meningkatkan Kualitas Infrastruktur Dasar Perkotaan	-	150.000.000,00
2	10	04	2.01	0002	Mediasi Penyelesaian Sengketa Tanah Garapan dalam 1 (satu) Daerah Kabupaten/Kota										
						Jumlah Berita Acara Hasil Mediasi Penyelesaian Kasus Sengketa dan Konflik Tanah Garapan dalam 1 (Satu) Daerah Kabupaten/Kota	8 Berita Acara	109.440.000,00	- Kota Pontianak, Semua Kecamatan, Semua Kel/Desa	PENDAPATAN ASLI DAERAH (PAD)	-		Meningkatkan Kualitas Infrastruktur Dasar Perkotaan		150.000.000,00
2	10	05			PROGRAM PENYELESAIAN GANTI KERUGIAN DAN SANTUNAN TANAH UNTUK PEMBANGUNAN	Persentase penyelesaian ganti rugi tanah untuk pembangunan	80.00 Persen	25.000.000.000,00						80.00Persen	10.000.000.000,00
2	10	05	2.01		Penyelesaian Masalah Ganti Kerugian dan Santunan Tanah untuk Pembangunan oleh Pemerintah Daerah Kabupaten/Kota	Jumlah bidang tanah yang dibebaskan untuk jalan dan bangunan	20 Bidang Tanah	25.000.000.000,00					Meningkatkan Kualitas Infrastruktur Dasar Perkotaan	-	10.000.000.000,00
2	10	05	2.01	0002	Koordinasi dan Sinkronisasi Penyelesaian Masalah Ganti Kerugian dan Santunan Tanah untuk Pembangunan oleh Pemerintah Daerah Kabupaten/Kota										
						Jumlah Dokumen Koordinasi dan Sinkronisasi Penyelesaian Masalah Ganti Kerugian dan Santunan Tanah untuk Pembangunan oleh Pemerintah Daerah Kabupaten/Kota	20 Dokumen	25.000.000.000,00	- Kota Pontianak, Semua Kecamatan, Semua Kel/Desa	PENDAPATAN ASLI DAERAH (PAD)	-		Meningkatkan Kualitas Infrastruktur Dasar Perkotaan		10.000.000.000,00
2	10	10			PROGRAM PENATAGUNAAN TANAH	Persentase penatagunaan tanah	100 Persen	162.570.000,00						100Persen	195.000.000,00
2	10	10	2.01		Penggunaan Tanah yang Hamparannya dalam satu Daerah Kabupaten/Kota	Jumlah dokumen penatagunaan tanah	1 Dokumen	162.570.000,00					Meningkatkan Kualitas Infrastruktur Dasar Perkotaan	-	195.000.000,00
2	10	10	2.01	0002	Koordinasi Pemetaan Zona Nilai Tanah Kewenangan Kabupaten/Kota										

Kode	Urusan / Bidang Urusan / Program / Kegiatan / Sub Kegiatan	Indikator Program / Kegiatan / Sub Kegiatan	Capaian Kinerja Dan Kerangka Pendanaan						Prakiraan Maju Rencana Th	
			Target 2024	Pagu Indikatif (Rp)	Lokasi	Sumber Dana	Prioritas		Target	Pagu Indikatif (Rp)
							Nasional	Daerah		
2	3	4	8	9	10	11	12	13	15	16
		Jumlah Dokumen Koordinasi dan Sinkronisasi untuk Menetapkan Zona Nilai Tanah sebagai Dasar Pelayanan Informasi Nilai Tanah dan Pelayanan Pertanahan Lainnya	1 Dokumen	162.570.000,00	- Kota Pontianak, Semua Kecamatan, Semua Kel/Desa	PENDAPATAN ASLI DAERAH (PAD)	-	Meningkatkan Kualitas Infrastruktur Dasar Perkotaan		195.000.000,00
J U M L A H				174.004.410.000,00						168.981.710.000,00

SATUAN POLISI PAMONG PRAJA											18.426.647.000,00	18.426.647.000,00	
1											URUSAN PEMERINTAHAN WAJIB YANG BERKAITAN DENGAN PELAYANAN DASAR	18.426.647.000,00	18.426.647.000,00
1	05										URUSAN PEMERINTAHAN BIDANG KETENTERAMAN DAN KETERTIBAN UMUM SERTA PERLINDUNGAN	18.426.647.000,00	18.426.647.000,00
1	05	01									PROGRAM PENUNJANG URUSAN PEMERINTAHAN DAERAH KABUPATEN/KOTA	16.280.000.150,00	16.280.000.150,00
											tingkat pelayanan bidang terhadap pelayanan kesekretariatan	95 %	
1	05	01	2.02								Administrasi Keuangan Perangkat Daerah	13.138.627.000,00	13.138.627.000,00
													Mewujudkan Kota yang Bersih, Hijau, Aman, Tertib, dan Berkelanjutan
1	05	01	2.02	0001							Penyediaan Gaji dan Tunjangan ASN		
											Jumlah Orang yang Menerima Gaji dan Tunjangan ASN	95 Orang/bulan	13.138.627.000,00
													- Kota Pontianak, Semua Kecamatan, Semua Kel/Desa
													DANA TRANSFER UMUM-DANA ALOKASI UMUM
													Mewujudkan Kota yang Bersih, Hijau, Aman, Tertib, dan Berkelanjutan
1	05	01	2.05								Administrasi Kepegawaian Perangkat Daerah	435.400.000,00	435.400.000,00
													Mewujudkan Kota yang Bersih, Hijau, Aman, Tertib, dan Berkelanjutan
1	05	01	2.05	0002							Pengadaan Pakaian Dinas beserta Atribut Kelengkapannya		
											Jumlah Paket Pakaian Dinas beserta Atribut Kelengkapan	1 Paket	335.400.000,00
													- Kota Pontianak, Semua Kecamatan, Semua Kel/Desa
													DANA TRANSFER UMUM-DANA BAGI HASIL
													Mewujudkan Kota yang Bersih, Hijau, Aman, Tertib, dan Berkelanjutan
1	05	01	2.05	0011							Bimbingan Teknis Implementasi Peraturan Perundang-Undangan		
											Jumlah Orang yang Mengikuti Bimbingan Teknis Implementasi Peraturan Perundang-Undangan	95 Orang	100.000.000,00
													- Kota Pontianak, Semua Kecamatan, Semua Kel/Desa
													PENDAPATAN ASLI DAERAH (PAD)
													Mewujudkan Kota yang Bersih, Hijau, Aman, Tertib, dan Berkelanjutan
1	05	01	2.06								Administrasi Umum Perangkat Daerah	463.626.020,00	463.626.020,00
													Mewujudkan Kota yang Bersih, Hijau, Aman, Tertib, dan Berkelanjutan
1	05	01	2.06	0001							Penyediaan Komponen Instalasi Listrik/Penerangan Bangunan Kantor		
											Jumlah Paket Komponen Instalasi Listrik/Penerangan Bangunan Kantor yang Disediakan	1 Paket	7.200.000,00
													- Kota Pontianak, Semua Kecamatan, Semua Kel/Desa
													DANA TRANSFER UMUM-DANA BAGI HASIL
													Mewujudkan Kota yang Bersih, Hijau, Aman, Tertib, dan Berkelanjutan
1	05	01	2.06	0004							Penyediaan Bahan Logistik Kantor		
											Jumlah Paket Bahan Logistik Kantor yang Disediakan	1 Paket	338.267.000,00
													- Kota Pontianak, Semua Kecamatan, Semua Kel/Desa
													DANA TRANSFER UMUM-DANA BAGI HASIL
													Mewujudkan Kota yang Bersih, Hijau, Aman, Tertib, dan Berkelanjutan
1	05	01	2.06	0005							Penyediaan Barang Cetak dan Penggandaan		
											Jumlah Paket Barang Cetak dan Penggandaan yang Disediakan	1 Paket	32.159.020,00
													- Kota Pontianak, Semua Kecamatan, Semua Kel/Desa
													DANA TRANSFER UMUM-DANA BAGI HASIL
													Memperkuat transformasi pelayanan publik Mewujudkan Kota yang Bersih, Hijau, Aman, Tertib, dan Berkelanjutan
1	05	01	2.06	0006							Penyediaan Bahan Bacaan dan Peraturan Perundang-undangan		

Kode	Urusan / Bidang Urusan / Program / Kegiatan / Sub Kegiatan	Indikator Program / Kegiatan / Sub Kegiatan	Capaian Kinerja Dan Kerangka Pendanaan						Prakiraan Maju Rencana Th	
			Target 2024	Pagu Indikatif (Rp)	Lokasi	Sumber Dana	Prioritas		Target	Pagu Indikatif (Rp)
							Nasional	Daerah		
2	3	4	8	9	10	11	12	13	15	16
		Jumlah Dokumen Bahan Bacaan dan Peraturan Perundang-Undangan yang Disediakan	1 Dokumen	6.000.000,00	- Kota Pontianak, Semua Kecamatan, Semua Kel/Desa	DANA TRANSFER UMUM-DANA BAGI HASIL	-	Meningkatkan ketahanan terhadap bencana melalui penguatan kualitas lingkungan hidup Mewujudkan Kota yang Bersih, Hijau, Aman, Tertib, dan Berkelanjutan		6.000.000,00
1	05	01	2.06	0009	Penyelenggaraan Rapat Koordinasi dan Konsultasi SKPD					
		Jumlah Laporan Penyelenggaraan Rapat Koordinasi dan Konsultasi SKPD	12 Laporan	80.000.000,00	- Kota Pontianak, Semua Kecamatan, Semua Kel/Desa	DANA TRANSFER UMUM-DANA BAGI HASIL	-	Meningkatkan ketahanan terhadap bencana melalui penguatan kualitas lingkungan hidup Mewujudkan Kota yang Bersih, Hijau, Aman, Tertib, dan Berkelanjutan		80.000.000,00
1	05	01	2.08		Penyediaan Jasa Penunjang Urusan Pemerintahan Daerah					
1	05	01	2.08	0002	Penyediaan Jasa Komunikasi, Sumber Daya Air dan Listrik					
		Jumlah Laporan Penyediaan Jasa Komunikasi, Sumber Daya Air dan Listrik yang Disediakan	12 Laporan	49.680.000,00	- Kota Pontianak, Semua Kecamatan, Semua Kel/Desa	DANA TRANSFER UMUM-DANA BAGI HASIL	-	Meningkatkan ketahanan terhadap bencana melalui penguatan kualitas lingkungan hidup Mewujudkan Kota yang Bersih, Hijau, Aman, Tertib, dan Berkelanjutan		49.680.000,00
1	05	01	2.08	0004	Penyediaan Jasa Pelayanan Umum Kantor					
		Jumlah Laporan Penyediaan Jasa Pelayanan Umum Kantor yang Disediakan	12 Laporan	1.671.667.130,00	- Kota Pontianak, Semua Kecamatan, Semua Kel/Desa	DANA TRANSFER UMUM-DANA BAGI HASIL	-	Meningkatkan ketahanan terhadap bencana melalui penguatan kualitas lingkungan hidup Mewujudkan Kota yang Bersih, Hijau, Aman, Tertib, dan Berkelanjutan		1.671.667.130,00
1	05	01	2.09		Pemeliharaan Barang Milik Daerah Penunjang Urusan Pemerintahan Daerah					
1	05	01	2.09	0002	Penyediaan Jasa Pemeliharaan, Biaya Pemeliharaan, Pajak dan Perizinan Kendaraan Dinas Operasional atau Lapangan					

Kode	Urusan / Bidang Urusan / Program / Kegiatan / Sub Kegiatan	Indikator Program / Kegiatan / Sub Kegiatan	Capaian Kinerja Dan Kerangka Pendanaan						Prakiraan Maju Rencana Th				
			Target 2024	Pagu Indikatif (Rp)	Lokasi	Sumber Dana	Prioritas		Target	Pagu Indikatif (Rp)			
							Nasional	Daerah					
2	3	4	8	9	10	11	12	13	15	16			
		Jumlah Kendaraan Dinas Operasional atau Lapangan yang Dipelihara dan Dibayarkan Pajak dan Perizinannya	36 Unit	472.000.000,00	- Kota Pontianak, Semua Kecamatan, Semua Kel/Desa	DANA TRANSFER UMUM-DANA BAGI HASIL	-	Meningkatkan ketahanan terhadap bencana melalui penguatan kualitas lingkungan hidup Mewujudkan Kota yang Bersih, Hijau, Aman, Tertib, dan Berkelanjutan		472.000.000,00			
1	05	01	2.09	0006	Pemeliharaan Peralatan dan Mesin Lainnya								
		Jumlah Peralatan dan Mesin Lainnya yang Dipelihara	28 Unit	49.000.000,00	- Kota Pontianak, Semua Kecamatan, Semua Kel/Desa	DANA TRANSFER UMUM-DANA BAGI HASIL	-	Meningkatkan ketahanan terhadap bencana melalui penguatan kualitas lingkungan hidup Mewujudkan Kota yang Bersih, Hijau, Aman, Tertib, dan Berkelanjutan		49.000.000,00			
1	05	02			PROGRAM PENINGKATAN KETENTERAMAN DAN KETERTIBAN UMUM	Persentase pelanggaran penegakan PERDA dan PERKADA yang dapat diselesaikan secara preventif dan represif, non Yustisi maupun Yustisi	100 Persen	1.879.496.850,00			100Persen 100Persen	1.879.496.850,00	
1	05	02	2.01		Penanganan Gangguan Ketenteraman dan Ketertiban Umum dalam 1 (Satu) Daerah Kabupaten/Kota	Persentase Penanganan Gangguan Ketenteraman dan Ketertiban Umum yang diselesaikan	100 persen	1.428.696.850,00			-	Meningkatkan ketahanan terhadap bencana melalui penguatan kualitas lingkungan hidup Mewujudkan Kota yang Bersih, Hijau, Aman, Tertib, dan Berkelanjutan	1.428.696.850,00
1	05	02	2.01	0004	Pemberdayaan Perlindungan Masyarakat dalam rangka Ketenteraman dan Ketertiban Umum								
		Jumlah Dokumen yang Memuat Hasil Pemberdayaan Perlindungan Masyarakat dalam rangka Ketenteraman dan Ketertiban Umum	1 Dokumen	147.077.950,00	- Kota Pontianak, Semua Kecamatan, Semua Kel/Desa	DANA TRANSFER UMUM-DANA BAGI HASIL	-	Meningkatkan ketahanan terhadap bencana melalui penguatan kualitas lingkungan hidup Mewujudkan Kota yang Bersih, Hijau, Aman, Tertib, dan Berkelanjutan		147.077.950,00			
1	05	02	2.01	0005	Peningkatan Kapasitas SDM Satuan Polisi Pamongpraja dan Satuan Perlindungan Masyarakat Termasuk dalam Pelaksanaan Tugas yang Bernuansa Hak Asasi Manusia								
		Jumlah SDM Satuan Polisi Pamongpraja dan Satuan Perlindungan Masyarakat yang Ditingkatkan Kapasitasnya	95 Orang	15.875.000,00	- Kota Pontianak, Semua Kecamatan, Semua Kel/Desa	DANA TRANSFER UMUM-DANA BAGI HASIL	-	Mewujudkan Kota yang Bersih, Hijau, Aman, Tertib, dan Berkelanjutan		15.875.000,00			
1	05	02	2.01	0006	Kerja Sama antar Lembaga dan Kemitraan dalam Teknik Pencegahan dan Penanganan Gangguan Ketenteraman dan Ketertiban Umum								
		Jumlah Dokumen Hasil Pelaksanaan Kerja Sama antar Lembaga dan Kemitraan dalam Teknik Pencegahan Kejahatan	1 Dokumen	506.754.000,00	- Kota Pontianak, Semua Kecamatan, Semua Kel/Desa	DANA TRANSFER UMUM-DANA BAGI HASIL	-	Mewujudkan Kota yang Bersih, Hijau, Aman, Tertib, dan Berkelanjutan		506.754.000,00			
1	05	02	2.01	0015	Pencegahan Gangguan Ketenteraman dan Ketertiban Umum Melalui Deteksi Dini dan Cegah Dini, Pembinaan dan Penyuluhan, Pelaksanaan Patroli, Pengamanan, dan Pengawasan								
		Jumlah Laporan Gangguan Ketenteraman dan Ketertiban Umum yang Dicegah Melalui Deteksi Dini dan Cegah Dini, Pembinaan dan Penyuluhan, Patroli, Pengamanan, dan Pengawasan	12 laporan	366.305.000,00	- Kota Pontianak, Semua Kecamatan, Semua Kel/Desa	DANA TRANSFER UMUM-DANA BAGI HASIL	-	Mewujudkan Kota yang Bersih, Hijau, Aman, Tertib, dan Berkelanjutan		366.305.000,00			
1	05	02	2.01	0016	Penindakan Atas Gangguan Ketenteraman dan Ketertiban Umum berdasarkan Perda dan Perkada Melalui Penertiban dan Penanganan Unjuk Rasa dan Kerusuhan Massa								

Kode	Urusan / Bidang Urusan / Program / Kegiatan / Sub Kegiatan	Indikator Program / Kegiatan / Sub Kegiatan	Capaian Kinerja Dan Kerangka Pendanaan						Prakiraan Maju Rencana Th						
			Target 2024	Pagu Indikatif (Rp)	Lokasi	Sumber Dana	Prioritas		Target	Pagu Indikatif (Rp)					
							Nasional	Daerah							
2	3	4	8	9	10	11	12	13	15	16					
		Jumlah Laporan Gangguan Ketenteraman dan Ketertiban Umum berdasarkan Perda dan Perkada Melalui Penertiban dan Penanganan Unjuk Rasa dan Kerusuhan Massa yang Dilakukan Penindakan	12 Laporan	392.684.900,00	- Kota Pontianak, Semua Kecamatan, Semua Kel/Desa	DANA TRANSFER UMUM-DANA BAGI HASIL	-	Mewujudkan Kota yang Bersih, Hijau, Aman, Tertib, dan Berkelanjutan		392.684.900,00					
1	05	02	2.02		Penegakan Peraturan Daerah Kabupaten/Kota dan Peraturan Bupati/Wali Kota	Persentase Jumlah laporan penyelenggaraan penegakan Perda dan Perwa	100 persen	450.800.000,00					Mewujudkan Kota yang Bersih, Hijau, Aman, Tertib, dan Berkelanjutan	-	450.800.000,00
1	05	02	2.02	0010	Sosialisasi Penegakan Peraturan Daerah dan Peraturan Kepala Daerah										
		Jumlah Laporan Hasil Pelaksanaan Sosialisasi Penegakan Peraturan Daerah dan Peraturan Kepala Daerah	6 Laporan	32.800.000,00	- Kota Pontianak, Semua Kecamatan, Semua Kel/Desa	DANA TRANSFER UMUM-DANA BAGI HASIL	-	Mewujudkan Kota yang Bersih, Hijau, Aman, Tertib, dan Berkelanjutan		32.800.000,00					
1	05	02	2.02	0011	Penanganan Atas Pelanggaran Peraturan Daerah dan Peraturan Kepala daerah										
		Jumlah Laporan Pelaksanaan Penanganan Atas Pelanggaran Peraturan Daerah dan Peraturan kepala daerah Sesuai SOP	12 Laporan	325.000.000,00	- Kota Pontianak, Semua Kecamatan, Semua Kel/Desa	DANA TRANSFER UMUM-DANA BAGI HASIL, PENDAPATAN BAGI HASIL PAJAK ROKOK-PENEGAKAN DISIPLIN	-	Mewujudkan Kota yang Bersih, Hijau, Aman, Tertib, dan Berkelanjutan		325.000.000,00					
1	05	02	2.02	0012	Pengawasan Atas Kepatuhan Terhadap Pelaksanaan Peraturan Daerah dan Peraturan Kepala Daerah										
		Jumlah Laporan Hasil Pelaksanaan Pengawasan yang Dilakukan Terhadap Kepatuhan Terhadap Pelaksanaan Peraturan Daerah dan Peraturan Kepala Daerah	12 Laporan	93.000.000,00	- Kota Pontianak, Semua Kecamatan, Semua Kel/Desa	DANA TRANSFER UMUM-DANA BAGI HASIL	-	Mewujudkan Kota yang Bersih, Hijau, Aman, Tertib, dan Berkelanjutan		93.000.000,00					
1	05	04			PROGRAM PENCEGAHAN, PENANGGULANGAN, PENYELAMATAN KEBAKARAN DAN PENYELAMATAN NON KEBAKARAN	Tingkat waktu tanggap (Response Time Rate) daerah layanan wilayah manajemen kebakaran (WMK)	100 Persen	267.150.000,00					100Persen 100Persen		267.150.000,00
1	05	04	2.01		Pencegahan, Pengendalian, Pemadaman, Penyelamatan, dan Penanganan Bahan Berbahaya dan Beracun Kebakaran dalam Daerah Kabupaten/Kota	Persentase Jumlah dokumen pelaksanaan Pencegahan, Pengendalian, Pemadaman, Penyelamatan, dan Penanganan Bahan Berbahaya dan Beracun Kebakaran dalam Daerah Kota Tingkat waktu tanggap (response time rate) daerah layanan wilayah manajemen kebakaran (WMK)	100 persen 100 persen	126.000.000,00					Mewujudkan Kota yang Bersih, Hijau, Aman, Tertib, dan Berkelanjutan	-	126.000.000,00
1	05	04	2.01	0003	Penyelamatan dan Evakuasi Korban Kebakaran dan Non Kebakaran										
		Jumlah Dokumen Hasil Pelaksanaan Kegiatan Kesiapsiagaan Petugas Piket dan Penyelamatan/Evakuasi Saat Penanggulangan Kebakaran dan Non Kebakaran	1 Dokumen	26.000.000,00	- Kota Pontianak, Semua Kecamatan, Semua Kel/Desa	DANA TRANSFER UMUM-DANA BAGI HASIL	-	Mewujudkan Kota yang Bersih, Hijau, Aman, Tertib, dan Berkelanjutan		26.000.000,00					
1	05	04	2.01	0005	Standarisasi Sarana dan Prasarana Pencegahan, Penanggulangan Kebakaran dan Alat Pelindung Diri										
		Jumlah Dokumen Hasil Pelaksanaan Kegiatan Standarisasi Sarana dan Prasarana Pencegahan, Penanggulangan Kebakaran dan Alat Pelindung Diri Secara Berkala (Setiap Tahun), Sah, dan Legal	1 Dokumen	100.000.000,00	- Kota Pontianak, Semua Kecamatan, Semua Kel/Desa	DANA TRANSFER UMUM-DANA BAGI HASIL	-	Meningkatkan ketahanan terhadap bencana melalui penguatan kualitas lingkungan hidup Mewujudkan Kota yang Bersih, Hijau, Aman, Tertib, dan Berkelanjutan		100.000.000,00					
1	05	04	2.04		Pemberdayaan Masyarakat dalam Pencegahan Kebakaran	-	-	141.150.000,00					Mewujudkan Kota yang Bersih, Hijau, Aman, Tertib, dan Berkelanjutan	-	141.150.000,00
1	05	04	2.04	0003	Dukungan Pemberdayaan Masyarakat/Relawan Pemadam Kebakaran Melalui Penyediaan Sarana dan PraSarana										

Kode	Urusan / Bidang Urusan / Program / Kegiatan / Sub Kegiatan	Indikator Program / Kegiatan / Sub Kegiatan	Capaian Kinerja Dan Kerangka Pendanaan						Prakiraan Maju Rencana Th	
			Target 2024	Pagu Indikatif (Rp)	Lokasi	Sumber Dana	Prioritas		Target	Pagu Indikatif (Rp)
							Nasional	Daerah		
2	3	4	8	9	10	11	12	13	15	16
		Jumlah Dokumen yang Memuat Jumlah SKKL Desa/Kelurahan yang Telah Tersedia Dukungan Supras Damkar	1 Dokumen	141.150.000,00	- Kota Pontianak, Semua Kecamatan, Semua Kel/Desa	DANA TRANSFER UMUM-DANA BAGI HASIL	-	Mewujudkan Kota yang Bersih, Hijau, Aman, Tertib, dan Berkelanjutan		141.150.000,00
J U M L A H				18.426.647.000,00						18.426.647.000,00

BADAN PENANGGULANGAN BENCANA DAERAH										5.356.077.000,00	5.189.707.000,00		
1					URUSAN PEMERINTAHAN WAJIB YANG BERKAITAN DENGAN PELAYANAN DASAR					5.356.077.000,00	5.189.707.000,00		
1	05				URUSAN PEMERINTAHAN BIDANG KETENTERAMAN DAN KETERTIBAN UMUM SERTA PERLINDUNGAN					5.356.077.000,00	5.189.707.000,00		
1	05	01			PROGRAM PENUNJANG URUSAN PEMERINTAHAN DAERAH KABUPATEN/KOTA	Tingkat Kepuasan Bidang Terhadap Pelayanan Kesekretariatan	95 Persen	3.757.539.100,00			95 Persen	3.781.169.100,00	
1	05	01	2.01		Perencanaan, Penganggaran, dan Evaluasi Kinerja Perangkat Daerah	Persentase Pelaksanaan Perencanaan, Penganggaran, dan Evaluasi Kinerja Perangkat Daerah	100 Persen	39.148.200,00			-	Mewujudkan Kota yang Bersih, Hijau, Aman, Tertib, dan Berkelanjutan	39.148.200,00
1	05	01	2.01	0001	Penyusunan Dokumen Perencanaan Perangkat Daerah	Jumlah Dokumen Perencanaan Perangkat Daerah	6 Dokumen	7.574.900,00	- Kota Pontianak, Semua Kecamatan, Semua Kel/Desa	DANA TRANSFER UMUM-DANA ALOKASI UMUM	-	Mewujudkan Kota yang Bersih, Hijau, Aman, Tertib, dan Berkelanjutan	7.574.900,00
1	05	01	2.01	0006	Koordinasi dan Penyusunan Laporan Capaian Kinerja dan Ikhtisar Realisasi Kinerja SKPD	Jumlah Laporan Capaian Kinerja dan Ikhtisar Realisasi Kinerja SKPD dan Laporan Hasil Koordinasi Penyusunan Laporan Capaian Kinerja dan Ikhtisar Realisasi Kinerja SKPD	3 Laporan	26.114.000,00	- Kota Pontianak, Semua Kecamatan, Semua Kel/Desa	DANA TRANSFER UMUM-DANA ALOKASI UMUM	-	Mewujudkan Kota yang Bersih, Hijau, Aman, Tertib, dan Berkelanjutan	26.114.000,00
1	05	01	2.01	0007	Evaluasi Kinerja Perangkat Daerah	Jumlah Laporan Evaluasi Kinerja Perangkat Daerah	4 Laporan	5.459.300,00	- Kota Pontianak, Semua Kecamatan, Semua Kel/Desa	DANA TRANSFER UMUM-DANA ALOKASI UMUM	-	Mewujudkan Kota yang Bersih, Hijau, Aman, Tertib, dan Berkelanjutan	5.459.300,00
1	05	01	2.02		Administrasi Keuangan Perangkat Daerah	Persentase Pemenuhan Administrasi Keuangan Perangkat Daerah	100 Persen	2.908.155.000,00			-	Mewujudkan Kota yang Bersih, Hijau, Aman, Tertib, dan Berkelanjutan	2.939.255.000,00
1	05	01	2.02	0001	Penyediaan Gaji dan Tunjangan ASN	Jumlah Orang yang Menerima Gaji dan Tunjangan ASN	19 Orang/bulan	2.758.577.000,00	- Kota Pontianak, Semua Kecamatan, Semua Kel/Desa	PENDAPATAN ASLI DAERAH (PAD), DANA TRANSFER UMUM-DANA ALOKASI UMUM, DAU TAMBAHAN DUKUNGAN PENDANAAN ATAS KEBIJAKAN PENGGAJIAN PEGAWAI PEMERINTAH DENGAN PERJANJIAN KERJA	-	Mewujudkan Kota yang Bersih, Hijau, Aman, Tertib, dan Berkelanjutan	2.789.677.000,00
1	05	01	2.02	0003	Pelaksanaan Penatausahaan dan Pengujian/Verifikasi Keuangan SKPD	Jumlah Dokumen Penatausahaan dan Pengujian/Verifikasi Keuangan SKPD	12 Dokumen	145.800.000,00	- Kota Pontianak, Semua Kecamatan, Semua Kel/Desa	DANA TRANSFER UMUM-DANA ALOKASI UMUM	-	Mewujudkan Kota yang Bersih, Hijau, Aman, Tertib, dan Berkelanjutan	145.800.000,00
1	05	01	2.02	0005	Koordinasi dan Penyusunan Laporan Keuangan Akhir Tahun SKPD	Jumlah Laporan Keuangan Akhir Tahun SKPD dan Laporan Hasil Koordinasi Penyusunan Laporan Keuangan Akhir Tahun SKPD	1 Laporan	3.778.000,00	- Kota Pontianak, Semua Kecamatan, Semua Kel/Desa	DANA TRANSFER UMUM-DANA ALOKASI UMUM	-	Mewujudkan Kota yang Bersih, Hijau, Aman, Tertib, dan Berkelanjutan	3.778.000,00

Kode	Urusan / Bidang Urusan / Program / Kegiatan / Sub Kegiatan	Indikator Program / Kegiatan / Sub Kegiatan	Capaian Kinerja Dan Kerangka Pendanaan						Prakiraan Maju Rencana Th						
			Target 2024	Pagu Indikatif (Rp)	Lokasi	Sumber Dana	Prioritas		Target	Pagu Indikatif (Rp)					
							Nasional	Daerah							
2	3	4	8	9	10	11	12	13	15	16					
1	05	01	2.05		Administrasi Kepegawaian Perangkat Daerah	Persentase Pemenuhan Adminstrasi Kepegawaian Perangkat Daerah	100 Persen	51.346.608,00				-	Mewujudkan Kota yang Bersih, Hijau, Aman, Tertib, dan Berkelanjutan	-	51.346.608,00
1	05	01	2.05	0002	Pengadaan Pakaian Dinas beserta Atribut Kelengkapannya										
						Jumlah Paket Pakaian Dinas beserta Atribut Kelengkapan	1 Paket	29.790.000,00	- Kota Pontianak, Semua Kecamatan, Semua Kel/Desa	DANA TRANSFER UMUM-DANA ALOKASI UMUM	-		Mewujudkan Kota yang Bersih, Hijau, Aman, Tertib, dan Berkelanjutan		29.790.000,00
1	05	01	2.05	0009	Pendidikan dan Pelatihan Pegawai Berdasarkan Tugas dan Fungsi										
						Jumlah Pegawai Berdasarkan Tugas dan Fungsi yang Mengikuti Pendidikan dan Pelatihan	2 Orang	21.556.608,00	- Kota Pontianak, Semua Kecamatan, Semua Kel/Desa	DANA TRANSFER UMUM-DANA ALOKASI UMUM	-		Mewujudkan Kota yang Bersih, Hijau, Aman, Tertib, dan Berkelanjutan		21.556.608,00
1	05	01	2.06		Administrasi Umum Perangkat Daerah	Persentase Pemenuhan Adminstrasi Umum Perangkat Daerah	100 Persen	412.711.019,00				-	Mewujudkan Kota yang Bersih, Hijau, Aman, Tertib, dan Berkelanjutan	-	405.241.019,00
1	05	01	2.06	0001	Penyediaan Komponen Instalasi Listrik/Penerangan Bangunan Kantor										
						Jumlah Paket Komponen Instalasi Listrik/Penerangan Bangunan Kantor yang Disediakan	1 Paket	5.000.000,00	- Kota Pontianak, Semua Kecamatan, Semua Kel/Desa	DANA TRANSFER UMUM-DANA ALOKASI UMUM	-		Mewujudkan Kota yang Bersih, Hijau, Aman, Tertib, dan Berkelanjutan		5.000.000,00
1	05	01	2.06	0002	Penyediaan Peralatan dan Perlengkapan Kantor										
						Jumlah Paket Peralatan dan Perlengkapan Kantor yang Disediakan	1 Paket	90.982.719,00	- Kota Pontianak, Semua Kecamatan, Semua Kel/Desa	DANA TRANSFER UMUM-DANA ALOKASI UMUM	-		Mewujudkan Kota yang Bersih, Hijau, Aman, Tertib, dan Berkelanjutan		83.512.719,00
1	05	01	2.06	0004	Penyediaan Bahan Logistik Kantor										
						Jumlah Paket Bahan Logistik Kantor yang Disediakan	1 Paket	28.972.300,00	- Kota Pontianak, Semua Kecamatan, Semua Kel/Desa	DANA TRANSFER UMUM-DANA ALOKASI UMUM	-		Mewujudkan Kota yang Bersih, Hijau, Aman, Tertib, dan Berkelanjutan		28.972.300,00
1	05	01	2.06	0005	Penyediaan Barang Cetak dan Penggandaan										
						Jumlah Paket Barang Cetak dan Penggandaan yang Disediakan	1 Paket	19.250.000,00	- Kota Pontianak, Semua Kecamatan, Semua Kel/Desa	DANA TRANSFER UMUM-DANA ALOKASI UMUM	-		Mewujudkan Kota yang Bersih, Hijau, Aman, Tertib, dan Berkelanjutan		19.250.000,00
1	05	01	2.06	0006	Penyediaan Bahan Bacaan dan Peraturan Perundang-undangan										
						Jumlah Dokumen Bahan Bacaan dan Peraturan Perundang-Undangan yang Disediakan	48 Dokumen	5.000.000,00	- Kota Pontianak, Semua Kecamatan, Semua Kel/Desa	DANA TRANSFER UMUM-DANA ALOKASI UMUM	-		Mewujudkan Kota yang Bersih, Hijau, Aman, Tertib, dan Berkelanjutan		5.000.000,00
1	05	01	2.06	0009	Penyelenggaraan Rapat Koordinasi dan Konsultasi SKPD										
						Jumlah Laporan Penyelenggaraan Rapat Koordinasi dan Konsultasi SKPD	1 Laporan	198.606.000,00	- Kota Pontianak, Semua Kecamatan, Semua Kel/Desa	DANA TRANSFER UMUM-DANA ALOKASI UMUM	-		Mewujudkan Kota yang Bersih, Hijau, Aman, Tertib, dan Berkelanjutan		198.606.000,00
1	05	01	2.06	0011	Dukungan Pelaksanaan Sistem Pemerintahan Berbasis Elektronik pada SKPD										
						Jumlah Dokumen Dukungan Pelaksanaan Sistem Pemerintahan Berbasis Elektronik pada SKPD	12 Dokumen	64.900.000,00	- Kota Pontianak, Semua Kecamatan, Semua Kel/Desa	DANA TRANSFER UMUM-DANA ALOKASI UMUM	-		Mewujudkan Kota yang Bersih, Hijau, Aman, Tertib, dan Berkelanjutan		64.900.000,00
1	05	01	2.08		Penyediaan Jasa Penunjang Urusan Pemerintahan Daerah	Persentase Penyediaan Jasa Penunjang Urusan Pemerintah Daerah	100 Persen	146.137.073,00				-	Mewujudkan Kota yang Bersih, Hijau, Aman, Tertib, dan Berkelanjutan	-	146.137.073,00
1	05	01	2.08	0002	Penyediaan Jasa Komunikasi, Sumber Daya Air dan Listrik										
						Jumlah Laporan Penyediaan Jasa Komunikasi, Sumber Daya Air dan Listrik yang Disediakan	12 Laporan	67.508.673,00	- Kota Pontianak, Semua Kecamatan, Semua Kel/Desa	DANA TRANSFER UMUM-DANA ALOKASI UMUM	-		Mewujudkan Kota yang Bersih, Hijau, Aman, Tertib, dan Berkelanjutan		67.508.673,00
1	05	01	2.08	0004	Penyediaan Jasa Pelayanan Umum Kantor										

Kode	Urusan / Bidang Urusan / Program / Kegiatan / Sub Kegiatan	Indikator Program / Kegiatan / Sub Kegiatan	Capaian Kinerja Dan Kerangka Pendanaan						Prakiraan Maju Rencana Th	
			Target 2024	Pagu Indikatif (Rp)	Lokasi	Sumber Dana	Prioritas		Target	Pagu Indikatif (Rp)
							Nasional	Daerah		
2	3	4	8	9	10	11	12	13	15	16
		Jumlah Laporan Penyediaan Jasa Pelayanan Umum Kantor yang Disediakan	12 Laporan	78.628.400,00	- Kota Pontianak, Semua Kecamatan, Semua Kel/Desa	DANA TRANSFER UMUM-DANA ALOKASI UMUM	-	Mewujudkan Kota yang Bersih, Hijau, Aman, Tertib, dan Berkelanjutan		78.628.400,00
1	05 01 2.09	Pemeliharaan Barang Milik Daerah Penunjang Urusan Pemerintahan Daerah	Persentase Pemeliharaan Barang Milik Daerah Penunjang Urusan Pemerintah Daerah	100 Persen	200.041.200,00			Mewujudkan Kota yang Bersih, Hijau, Aman, Tertib, dan Berkelanjutan		200.041.200,00
1	05 01 2.09 0002	Penyediaan Jasa Pemeliharaan, Biaya Pemeliharaan, Pajak dan Perizinan Kendaraan Dinas Operasional atau Lapangan								
		Jumlah Kendaraan Dinas Operasional atau Lapangan yang Dipelihara dan dibayarkan Pajak dan Perizinannya	9 Unit	150.000.000,00	- Kota Pontianak, Semua Kecamatan, Semua Kel/Desa	DANA TRANSFER UMUM-DANA ALOKASI UMUM	-	Mewujudkan Kota yang Bersih, Hijau, Aman, Tertib, dan Berkelanjutan		150.000.000,00
1	05 01 2.09 0006	Pemeliharaan Peralatan dan Mesin Lainnya								
		Jumlah Peralatan dan Mesin Lainnya yang Dipelihara	42 Unit	40.840.000,00	- Kota Pontianak, Semua Kecamatan, Semua Kel/Desa	DANA TRANSFER UMUM-DANA ALOKASI UMUM	-	Mewujudkan Kota yang Bersih, Hijau, Aman, Tertib, dan Berkelanjutan		40.840.000,00
1	05 01 2.09 0009	Pemeliharaan/Rehabilitasi Gedung Kantor dan Bangunan Lainnya								
		Jumlah Gedung Kantor dan Bangunan Lainnya yang Dipelihara/Direhabilitasi	1 Unit	9.201.200,00	- Kota Pontianak, Semua Kecamatan, Semua Kel/Desa	DANA TRANSFER UMUM-DANA ALOKASI UMUM	-	Mewujudkan Kota yang Bersih, Hijau, Aman, Tertib, dan Berkelanjutan		9.201.200,00
1	05 03	PROGRAM PENANGGULANGAN BENCANA	Cakupan Pelayanan Pencegahan dan Kesiapsiagaan Terhadap Bencana	100 Persen	1.598.537.900,00				100Persen	1.408.537.900,00
1	05 03 2.01	Pelayanan Informasi Rawan Bencana Kabupaten/Kota	Persentase Warga Negara yang Memperoleh Layanan Informasi Rawan Bencana	100 Persen	55.910.200,00			Mewujudkan Kota yang Bersih, Hijau, Aman, Tertib, dan Berkelanjutan		65.910.200,00
1	05 03 2.01 0003	Penyusunan Kajian Risiko Bencana Kabupaten/Kota								
		Jumlah dokumen Kajian Risiko Bencana (KRB) sampai dengan dinyatakan sah/legal	0 Dokumen	0,00	- Kota Pontianak, Semua Kecamatan, Semua Kel/Desa	DANA TRANSFER UMUM-DANA ALOKASI UMUM	-	Mewujudkan Kota yang Bersih, Hijau, Aman, Tertib, dan Berkelanjutan		10.000.000,00
1	05 03 2.01 0004	Sosialisasi, Komunikasi, Informasi dan Edukasi (KIE) Rawan Bencana Kabupaten/Kota (Per Jenis Ancaman Bencana)								
		Jumlah warga negara termasuk kelompok rentan di kawasan rawan bencana bencana Kabupaten/Kota yang memperoleh sosialisasi, komunikasi, informasi dan edukasi sesuai jenis ancaman bencana yang ada di kawasan tempat tinggalnya selama 1 (satu) tahun	250 Orang	55.910.200,00	- Kota Pontianak, Semua Kecamatan, Semua Kel/Desa	DANA TRANSFER UMUM-DANA ALOKASI UMUM	-	Mewujudkan Kota yang Bersih, Hijau, Aman, Tertib, dan Berkelanjutan		55.910.200,00
1	05 03 2.02	Pelayanan Pencegahan dan Kesiapsiagaan Terhadap Bencana	Persentase Mitigasi Bencana yang dilaksanakan	100 Persen	497.509.700,00			Mewujudkan Kota yang Bersih, Hijau, Aman, Tertib, dan Berkelanjutan		297.509.700,00
1	05 03 2.02 0006	Penguatan Kapasitas Kawasan untuk Pencegahan dan Kesiapsiagaan								
		Jumlah Kawasan yang Ditingkatkan Kapasitasnya dalam Pencegahan dan Kesiapsiagaan Bencana	5 Kawasan	63.262.800,00	- Kota Pontianak, Semua Kecamatan, Semua Kel/Desa	DANA TRANSFER UMUM-DANA ALOKASI UMUM	-	Mewujudkan Kota yang Bersih, Hijau, Aman, Tertib, dan Berkelanjutan		63.262.800,00
1	05 03 2.02 0008	Pengembangan Kapasitas Tim Reaksi Cepat (TRC) Bencana Kabupaten/Kota								
		Jumlah Personil TRC yang Dikembangkan Kapasitas Teknis dan Manajerialnya	40 Orang	80.000.000,00	- Kota Pontianak, Semua Kecamatan, Semua Kel/Desa	DANA TRANSFER UMUM-DANA ALOKASI UMUM	-	Mewujudkan Kota yang Bersih, Hijau, Aman, Tertib, dan Berkelanjutan		80.000.000,00
1	05 03 2.02 0009	Penyusunan Rencana Kontijensi								
		Jumlah Dokumen Rencana Kontinjensi yang Dilegalisasi	1 Dokumen	58.112.800,00	- Kota Pontianak, Semua Kecamatan, Semua Kel/Desa	DANA TRANSFER UMUM-DANA ALOKASI UMUM	-	Mewujudkan Kota yang Bersih, Hijau, Aman, Tertib, dan Berkelanjutan		58.112.800,00
1	05 03 2.02 0010	Gladi Kesiapsiagaan Terhadap Bencana								

Kode	Urusan / Bidang Urusan / Program / Kegiatan / Sub Kegiatan	Indikator Program / Kegiatan / Sub Kegiatan	Capaian Kinerja Dan Kerangka Pendanaan						Prakiraan Maju Rencana Th				
			Target 2024	Pagu Indikatif (Rp)	Lokasi	Sumber Dana	Prioritas		Target	Pagu Indikatif (Rp)			
							Nasional	Daerah					
2	3	4	8	9	10	11	12	13	15	16			
		Jumlah Aparatur dan Warga Negara yang Mengikuti Gladi Kesiapsiagaan	200 Orang	39.362.800,00	- Kota Pontianak, Semua Kecamatan, Semua Kel/Desa	DANA TRANSFER UMUM-DANA ALOKASI UMUM	-	Mewujudkan Kota yang Bersih, Hijau, Aman, Tertib, dan Berkelanjutan		39.362.800,00			
1	05	03	2.02	0014	Penyusunan Rencana Penanggulangan Bencana Kabupaten/Kota								
		Jumlah dokumen Rencana Penanggulangan Bencana (RPB) Kabupaten/Kota sampai dengan dinyatakan sah/legal	1 Dokumen	200.000.000,00	- Kota Pontianak, Semua Kecamatan, Semua Kel/Desa	DANA TRANSFER UMUM-DANA ALOKASI UMUM	-	Mewujudkan Kota yang Bersih, Hijau, Aman, Tertib, dan Berkelanjutan		0,00			
1	05	03	2.02	0015	Penyediaan Peralatan Perlindungan dan Kesiapsiagaan Terhadap Bencana kabupaten/kota								
		Jumlah Peralatan Penyelamatan Diri bagi Individu Warga Negara, Keluarga, maupun Petugas sesuai dengan jenis ancaman bencana di kawasan tempat tinggalnya	75 Unit	21.690.000,00	- Kota Pontianak, Semua Kecamatan, Semua Kel/Desa	DANA TRANSFER UMUM-DANA ALOKASI UMUM	-	Mewujudkan Kota yang Bersih, Hijau, Aman, Tertib, dan Berkelanjutan		21.690.000,00			
1	05	03	2.02	0016	Pelatihan Pencegahan dan Mitigasi Bencana Kabupaten/Kota								
		Jumlah warga negara termasuk kelompok rentan di kawasan rawan bencana Kabupaten/Kota yang mengikuti pelatihan pencegahan dan mitigasi bencana	80 Kawasan	30.062.800,00	- Kota Pontianak, Semua Kecamatan, Semua Kel/Desa	DANA TRANSFER UMUM-DANA ALOKASI UMUM	-	Mewujudkan Kota yang Bersih, Hijau, Aman, Tertib, dan Berkelanjutan		30.062.800,00			
1	05	03	2.02	0017	Pengendalian Operasi dan Penyediaan Sarana Prasarana Kesiapsiagaan Terhadap Bencana Kabupaten/Kota								
		Jumlah laporan layanan pusat pengendalian operasi (pusdalops) dengan Maklumat Pelayanan yang sah dan legal sesuai dengan jenis ancaman bencana yang ada di kawasan tempat tinggalnya	12 laporan	5.018.500,00	- Kota Pontianak, Semua Kecamatan, Semua Kel/Desa	DANA TRANSFER UMUM-DANA ALOKASI UMUM	-	Mewujudkan Kota yang Bersih, Hijau, Aman, Tertib, dan Berkelanjutan		5.018.500,00			
1	05	03	2.03		Pelayanan Penyelamatan dan Evakuasi Korban Bencana	Persentase kejadian bencana alam dan nonalam yang ditanggulangi	100 Persen	919.548.000,00			Mewujudkan Kota yang Bersih, Hijau, Aman, Tertib, dan Berkelanjutan		919.548.000,00
1	05	03	2.03	0001	Respon Cepat Kejadian Luar Biasa Penyakit/Wabah Zoonosis Prioritas								
		Jumlah Laporan Koordinasi Respon Cepat Kejadian Luar Biasa Penyakit/Wabah Prioritas	1 Laporan	0,00	- Kota Pontianak, Semua Kecamatan, Semua Kel/Desa	-	-	Mewujudkan Kota yang Bersih, Hijau, Aman, Tertib, dan Berkelanjutan		0,00			
1	05	03	2.03	0002	Respon Cepat Darurat Bencana Kabupaten/Kota								
		Jumlah Dokumen SK Penetapan Status Darurat Bencana dan SKPDB yang Ditetapkan Paling Lama 1x24 Jam berdasarkan Hasil Dokumen Laporan Kaji Cepat	1 Dokumen	237.246.000,00	- Kota Pontianak, Semua Kecamatan, Semua Kel/Desa	DANA TRANSFER UMUM-DANA ALOKASI UMUM	-	Mewujudkan Kota yang Bersih, Hijau, Aman, Tertib, dan Berkelanjutan		237.246.000,00			
1	05	03	2.03	0003	Pencarian, Pertolongan dan Evakuasi Korban Bencana Kabupaten/Kota								
		Jumlah Korban yang Berhasil Ditemukan, Ditolong, dan Dievakuasi Per Jenis Kejadian Bencana	200 Orang	548.906.000,00	- Kota Pontianak, Semua Kecamatan, Semua Kel/Desa	DANA TRANSFER UMUM-DANA ALOKASI UMUM	-	Mewujudkan Kota yang Bersih, Hijau, Aman, Tertib, dan Berkelanjutan		548.906.000,00			
1	05	03	2.03	0009	Penyediaan Logistik Penyelamatan dan Evakuasi Korban Bencana Kabupaten/Kota								
		Jumlah Korban Bencana yang Mendapatkan Distribusi Logistik Penyelamatan dan Evakuasi Korban Bencana	275 Orang	130.926.000,00	- Kota Pontianak, Semua Kecamatan, Semua Kel/Desa	DANA TRANSFER UMUM-DANA ALOKASI UMUM	-	Mewujudkan Kota yang Bersih, Hijau, Aman, Tertib, dan Berkelanjutan		130.926.000,00			
1	05	03	2.03	0011	Aktivasi Sistem Komando Penanganan Darurat Bencana								
		Jumlah Laporan Pelaksanaan Aktivasi Sistem Komando Penanganan Darurat Bencana Kabupaten/Kota	1 Laporan	2.470.000,00	- Kota Pontianak, Semua Kecamatan, Semua Kel/Desa	DANA TRANSFER UMUM-DANA ALOKASI UMUM	-	Mewujudkan Kota yang Bersih, Hijau, Aman, Tertib, dan Berkelanjutan		2.470.000,00			
1	05	03	2.04		Penataan Sistem Dasar Penanggulangan Bencana	Persentase Penyelesaian Dokumen Kebencanaan	100 Persen	125.570.000,00			Mewujudkan Kota yang Bersih, Hijau, Aman, Tertib, dan Berkelanjutan		125.570.000,00
1	05	03	2.04	0001	Penyusunan Regulasi Penanggulangan Bencana Kabupaten/Kota								

Kode	Urusan / Bidang Urusan / Program / Kegiatan / Sub Kegiatan	Indikator Program / Kegiatan / Sub Kegiatan	Capaian Kinerja Dan Kerangka Pendanaan						Prakiraan Maju Rencana Th				
			Target 2024	Pagu Indikatif (Rp)	Lokasi	Sumber Dana	Prioritas		Target	Pagu Indikatif (Rp)			
							Nasional	Daerah					
2	3	4	8	9	10	11	12	13	15	16			
		Jumlah Dokumen Regulasi Pendukung Penyelenggaraan Penanggulangan Bencana di Daerah	1 Dokumen	2.530.000,00	- Kota Pontianak, Semua Kecamatan, Semua Kel/Desa	DANA TRANSFER UMUM-DANA ALOKASI UMUM	-	Mewujudkan Kota yang Bersih, Hijau, Aman, Tertib, dan Berkelanjutan		2.530.000,00			
1	05	03	2.04	0003	Kerja Sama antar Lembaga dan Kemitraan dalam Penanggulangan Bencana Kabupaten/Kota								
		Jumlah Dokumen Kerja Sama antar Lembaga dan Kemitraan dalam Penanggulangan Bencana	1 Dokumen	84.540.000,00	- Kota Pontianak, Semua Kecamatan, Semua Kel/Desa	DANA TRANSFER UMUM-DANA ALOKASI UMUM	-	Mewujudkan Kota yang Bersih, Hijau, Aman, Tertib, dan Berkelanjutan		84.540.000,00			
1	05	03	2.04	0004	Pengelolaan dan Pemanfaatan Sistem Informasi Kebencanaan								
		Jumlah Data dan Informasi Kebencanaan yang tersedia	1 Dokumen	17.500.000,00	- Kota Pontianak, Semua Kecamatan, Semua Kel/Desa	DANA TRANSFER UMUM-DANA ALOKASI UMUM	-	Mewujudkan Kota yang Bersih, Hijau, Aman, Tertib, dan Berkelanjutan		17.500.000,00			
1	05	03	2.04	0005	Pembinaan dan Pengawasan Penyelenggaraan Penanggulangan Bencana								
		Jumlah Laporan Hasil Binwas Penyelenggaraan Penanggulangan Bencana	1 Laporan	11.000.000,00	- Kota Pontianak, Semua Kecamatan, Semua Kel/Desa	DANA TRANSFER UMUM-DANA ALOKASI UMUM	-	Mewujudkan Kota yang Bersih, Hijau, Aman, Tertib, dan Berkelanjutan		11.000.000,00			
1	05	03	2.04	0013	Penyusunan Kajian Kebutuhan Pascabencana (JITUPASNA) dan Rencana Rehabilitasi dan Rekonstruksi Pascabencana (R3P) Kab/Kota								
		Jumlah penyelesaian dokumen Pengkajian Kebutuhan Pascabencana dan Rencana Rehabilitasi dan Rekonstruksi Pascabencana (R3P) Provinsi sampai dengan dinyatakan sah dan legal paling lama dalam 1 (satu) tahun	1 Dokumen	10.000.000,00	- Kota Pontianak, Semua Kecamatan, Semua Kel/Desa	DANA TRANSFER UMUM-DANA ALOKASI UMUM	-	Mewujudkan Kota yang Bersih, Hijau, Aman, Tertib, dan Berkelanjutan		10.000.000,00			
				J U M L A H	5.356.077.000,00					5.189.707.000,00			
				DINAS SOSIAL						13.664.757.000,00			
1	URUSAN PEMERINTAHAN WAJIB YANG BERKAITAN DENGAN PELAYANAN DASAR								13.664.757.000,00				
1	06	URUSAN PEMERINTAHAN BIDANG SOSIAL								13.713.957.000,00			
1	06	01			PROGRAM PENUNJANG URUSAN PEMERINTAHAN DAERAH KABUPATEN/KOTA	Tingkat Kepuasan Bidang Terhadap Pelayanan Kesekretariatan	95 %	7.449.274.000,00			95%	7.774.521.400,00	
1	06	01	2.01		Perencanaan, Penganggaran, dan Evaluasi Kinerja Perangkat Daerah	Persentase pelaksanaan perencanaan, penganggaran dan evaluasi kinerja Perangkat Daerah	100 %	54.019.400,00			-	Meningkatkan Kualitas Hidup Sumber Daya Manusia yang berdaya saing Meningkatkan Kesejahteraan, Kemandirian, Kreatifitas dan Daya Saing Masyarakat	60.394.400,00
1	06	01	2.01	0001	Penyusunan Dokumen Perencanaan Perangkat Daerah								
		Jumlah Dokumen Perencanaan Perangkat Daerah	8 Dokumen	14.645.000,00	- Kota Pontianak, Semua Kecamatan, Semua Kel/Desa	DANA TRANSFER UMUM-DANA BAGI HASIL	-	Meningkatkan Kualitas Hidup Sumber Daya Manusia yang berdaya saing Meningkatkan Kesejahteraan, Kemandirian, Kreatifitas dan Daya Saing Masyarakat		18.500.000,00			
1	06	01	2.01	0002	Koordinasi dan Penyusunan Dokumen RKA-SKPD								

Kode	Urusan / Bidang Urusan / Program / Kegiatan / Sub Kegiatan	Indikator Program / Kegiatan / Sub Kegiatan	Capaian Kinerja Dan Kerangka Pendanaan						Prakiraan Maju Rencana Th					
			Target 2024	Pagu Indikatif (Rp)	Lokasi	Sumber Dana	Prioritas		Target	Pagu Indikatif (Rp)				
							Nasional	Daerah						
2	3	4	8	9	10	11	12	13	15	16				
		Jumlah Dokumen RKA-SKPD dan Laporan Hasil Koordinasi Penyusunan Dokumen RKA-SKPD	1 Dokumen	6.000.000,00	- Kota Pontianak, Semua Kecamatan, Semua Kel/Desa	DANA TRANSFER UMUM-DANA BAGI HASIL	-	Meningkatkan Kualitas Hidup Sumber Daya Manusia yang berdaya saing Meningkatkan Kesejahteraan, Kemandirian, Kreatifitas dan Daya Saing Masyarakat		6.000.000,00				
1	06	01	2.01	0003	Koordinasi dan Penyusunan Dokumen Perubahan RKA-SKPD									
		Jumlah Dokumen Perubahan RKA-SKPD dan Laporan Hasil Koordinasi Penyusunan Dokumen Perubahan RKA-SKPD	2 Dokumen	7.500.000,00	- Kota Pontianak, Semua Kecamatan, Semua Kel/Desa	DANA TRANSFER UMUM-DANA BAGI HASIL	-	Meningkatkan Kualitas Hidup Sumber Daya Manusia yang berdaya saing Meningkatkan Kesejahteraan, Kemandirian, Kreatifitas dan Daya Saing Masyarakat		7.500.000,00				
1	06	01	2.01	0006	Koordinasi dan Penyusunan Laporan Capaian Kinerja dan Ikhtisar Realisasi Kinerja SKPD									
		Jumlah Laporan Capaian Kinerja dan Ikhtisar Realisasi Kinerja SKPD dan Laporan Hasil Koordinasi Penyusunan Laporan Capaian Kinerja dan Ikhtisar Realisasi Kinerja SKPD	8 Laporan	12.480.000,00	- Kota Pontianak, Semua Kecamatan, Semua Kel/Desa	DANA TRANSFER UMUM-DANA BAGI HASIL	-	Meningkatkan Kualitas Hidup Sumber Daya Manusia yang berdaya saing Meningkatkan Kesejahteraan, Kemandirian, Kreatifitas dan Daya Saing Masyarakat		15.000.000,00				
1	06	01	2.01	0007	Evaluasi Kinerja Perangkat Daerah									
		Jumlah Laporan Evaluasi Kinerja Perangkat Daerah	5 Laporan	13.394.400,00	- Kota Pontianak, Semua Kecamatan, Semua Kel/Desa	DANA TRANSFER UMUM-DANA BAGI HASIL	-	Meningkatkan Kualitas Hidup Sumber Daya Manusia yang berdaya saing Meningkatkan Kesejahteraan, Kemandirian, Kreatifitas dan Daya Saing Masyarakat		13.394.400,00				
1	06	01	2.02		Administrasi Keuangan Perangkat Daerah	Persentase pemenuhan administrasi Keuangan Perangkat Daerah	100 %	4.684.027.000,00			-	Meningkatkan Kualitas Hidup Sumber Daya Manusia yang berdaya saing Meningkatkan Kesejahteraan, Kemandirian, Kreatifitas dan Daya Saing Masyarakat		4.733.227.000,00
1	06	01	2.02	0001	Penyediaan Gaji dan Tunjangan ASN									

Kode	Urusan / Bidang Urusan / Program / Kegiatan / Sub Kegiatan	Indikator Program / Kegiatan / Sub Kegiatan	Capaian Kinerja Dan Kerangka Pendanaan						Prakiraan Maju Rencana Th		
			Target 2024	Pagu Indikatif (Rp)	Lokasi	Sumber Dana	Prioritas		Target	Pagu Indikatif (Rp)	
							Nasional	Daerah			
2	3	4	8	9	10	11	12	13	15	16	
		Jumlah Orang yang Menerima Gaji dan Tunjangan ASN	27 Orang/bulan	4.393.707.000,00	- Kota Pontianak, Semua Kecamatan, Semua Kel/Desa	PENDAPATAN ASLI DAERAH (PAD), DANA TRANSFER UMUM-DANA ALOKASI UMUM, DAU TAMBAHAN DUKUNGAN PENDANAAN ATAS KEBIJAKAN PENGGAJIAN PEGAWAI PEMERINTAH DENGAN PERJANJIAN KERJA	-	Meningkatkan Kualitas Hidup Sumber Daya Manusia yang berdaya saing Meningkatkan Kesejahteraan, Kemandirian, Kreatifitas dan Daya Saing Masyarakat		4.442.907.000,00	
1	06	01	2.02	0003	Pelaksanaan Penatausahaan dan Pengujian/Verifikasi Keuangan SKPD						
		Jumlah Dokumen Penatausahaan dan Pengujian/Verifikasi Keuangan SKPD	12 Dokumen	275.400.000,00	- Kota Pontianak, Semua Kecamatan, Semua Kel/Desa	DANA TRANSFER UMUM-DANA BAGI HASIL	-	Meningkatkan Kualitas Hidup Sumber Daya Manusia yang berdaya saing Meningkatkan Kesejahteraan, Kemandirian, Kreatifitas dan Daya Saing Masyarakat		275.400.000,00	
1	06	01	2.02	0007	Koordinasi dan Penyusunan Laporan Keuangan Bulanan/ Triwulanan/ Semesteran SKPD						
		Jumlah Laporan Keuangan Bulanan/ Triwulanan/ Semesteran SKPD dan Laporan Koordinasi Penyusunan Laporan Keuangan Bulanan/Triwulanan/Semesteran SKPD	18 Laporan	14.920.000,00	- Kota Pontianak, Semua Kecamatan, Semua Kel/Desa	DANA TRANSFER UMUM-DANA BAGI HASIL	-	Meningkatkan Kualitas Hidup Sumber Daya Manusia yang berdaya saing Meningkatkan Kesejahteraan, Kemandirian, Kreatifitas dan Daya Saing Masyarakat		14.920.000,00	
1	06	01	2.03		Administrasi Barang Milik Daerah pada Perangkat Daerah	Persentase pengelolaan administrasi barang milik daerah pada perangkat daerah	100 %	1.145.000,00			
1	06	01	2.03	0001	Penyusunan Perencanaan Kebutuhan Barang Milik Daerah SKPD						
		Jumlah Rencana Kebutuhan Barang Milik Daerah SKPD	1 Dokumen	1.145.000,00	- Kota Pontianak, Semua Kecamatan, Semua Kel/Desa	DANA TRANSFER UMUM-DANA BAGI HASIL	-	Meningkatkan Kualitas Hidup Sumber Daya Manusia yang berdaya saing Meningkatkan Kesejahteraan, Kemandirian, Kreatifitas dan Daya Saing Masyarakat		1.145.000,00	

Kode	Urusan / Bidang Urusan / Program / Kegiatan / Sub Kegiatan	Indikator Program / Kegiatan / Sub Kegiatan	Capaian Kinerja Dan Kerangka Pendanaan						Prakiraan Maju Rencana Th	
			Target 2024	Pagu Indikatif (Rp)	Lokasi	Sumber Dana	Prioritas		Target	Pagu Indikatif (Rp)
							Nasional	Daerah		
2	3	4	8	9	10	11	12	13	15	16
1.06.01.2.05	Administrasi Kepegawaian Perangkat Daerah	Persentase pemenuhan administrasi kepegawaian perangkat daerah	100 %	62.620.000,00			-	Meningkatkan Kualitas Hidup Sumber Daya Manusia yang berdaya saing Meningkatkan Kesejahteraan, Kemandirian, Kreatifitas dan Daya Saing Masyarakat	-	62.620.000,00
1.06.01.2.05.0002	Pengadaan Pakaian Dinas beserta Atribut Kelengkapannya									
		Jumlah Paket Pakaian Dinas beserta Atribut Kelengkapan	70 Paket	42.620.000,00	- Kota Pontianak, Semua Kecamatan, Semua Kel/Desa	DANA TRANSFER UMUM-DANA BAGI HASIL	-	Meningkatkan Kualitas Hidup Sumber Daya Manusia yang berdaya saing Meningkatkan Kesejahteraan, Kemandirian, Kreatifitas dan Daya Saing Masyarakat		42.620.000,00
1.06.01.2.05.0011	Bimbingan Teknis Implementasi Peraturan Perundang-Undangan									
		Jumlah Orang yang Mengikuti Bimbingan Teknis Implementasi Peraturan Perundang-Undangan	5 Orang	20.000.000,00	- Kota Pontianak, Semua Kecamatan, Semua Kel/Desa	DANA TRANSFER UMUM-DANA BAGI HASIL	-	Meningkatkan Kualitas Hidup Sumber Daya Manusia yang berdaya saing Meningkatkan Kesejahteraan, Kemandirian, Kreatifitas dan Daya Saing Masyarakat		20.000.000,00
1.06.01.2.06	Administrasi Umum Perangkat Daerah	Persentase pemenuhan administrasi umum perangkat daerah	100 %	419.825.550,00			-	Meningkatkan Kualitas Hidup Sumber Daya Manusia yang berdaya saing Meningkatkan Kesejahteraan, Kemandirian, Kreatifitas dan Daya Saing Masyarakat	-	510.247.550,00
1.06.01.2.06.0001	Penyediaan Komponen Instalasi Listrik/Penerangan Bangunan Kantor									
		Jumlah Paket Komponen Instalasi Listrik/Penerangan Bangunan Kantor yang Disediakan	12 Paket	29.839.950,00	- Kota Pontianak, Semua Kecamatan, Semua Kel/Desa	DANA TRANSFER UMUM-DANA BAGI HASIL	-	Meningkatkan Kualitas Hidup Sumber Daya Manusia yang berdaya saing Meningkatkan Kesejahteraan, Kemandirian, Kreatifitas dan Daya Saing Masyarakat		29.839.950,00
1.06.01.2.06.0004	Penyediaan Bahan Logistik Kantor									

Kode	Urusan / Bidang Urusan / Program / Kegiatan / Sub Kegiatan	Indikator Program / Kegiatan / Sub Kegiatan	Capaian Kinerja Dan Kerangka Pendanaan						Prakiraan Maju Rencana Th	
			Target 2024	Pagu Indikatif (Rp)	Lokasi	Sumber Dana	Prioritas		Target	Pagu Indikatif (Rp)
							Nasional	Daerah		
2	3	4	8	9	10	11	12	13	15	16
		Jumlah Paket Bahan Logistik Kantor yang Disediakan	12 Paket	90.011.500,00	- Kota Pontianak, Semua Kecamatan, Semua Kel/Desa	DANA TRANSFER UMUM-DANA BAGI HASIL	-	Meningkatkan Kualitas Hidup Sumber Daya Manusia yang berdaya saing Meningkatkan Kesejahteraan, Kemandirian, Kreatifitas dan Daya Saing Masyarakat		90.011.500,00
1	06	01	2.06	0005	Penyediaan Barang Cetak dan Penggandaan					
		Jumlah Paket Barang Cetak dan Penggandaan yang Disediakan	12 Paket	80.886.100,00	- Kota Pontianak, Semua Kecamatan, Semua Kel/Desa	DANA TRANSFER UMUM-DANA BAGI HASIL	-	Meningkatkan Kualitas Hidup Sumber Daya Manusia yang berdaya saing Meningkatkan Kesejahteraan, Kemandirian, Kreatifitas dan Daya Saing Masyarakat		80.886.100,00
1	06	01	2.06	0006	Penyediaan Bahan Bacaan dan Peraturan Perundang-undangan					
		Jumlah Dokumen Bahan Bacaan dan Peraturan Perundang-Undangan yang Disediakan	12 Dokumen	2.500.000,00	- Kota Pontianak, Semua Kecamatan, Semua Kel/Desa	DANA TRANSFER UMUM-DANA BAGI HASIL	-	Meningkatkan Kualitas Hidup Sumber Daya Manusia yang berdaya saing Meningkatkan Kesejahteraan, Kemandirian, Kreatifitas dan Daya Saing Masyarakat		2.500.000,00
1	06	01	2.06	0008	Fasilitasi Kunjungan Tamu					
		Jumlah Laporan Fasilitasi Kunjungan Tamu	12 Laporan	5.000.000,00	- Kota Pontianak, Semua Kecamatan, Semua Kel/Desa	DANA TRANSFER UMUM-DANA BAGI HASIL	-	Meningkatkan Kualitas Hidup Sumber Daya Manusia yang berdaya saing Meningkatkan Kesejahteraan, Kemandirian, Kreatifitas dan Daya Saing Masyarakat		5.000.000,00
1	06	01	2.06	0009	Penyelenggaraan Rapat Koordinasi dan Konsultasi SKPD					
		Jumlah Laporan Penyelenggaraan Rapat Koordinasi dan Konsultasi SKPD	22 Laporan	159.578.000,00	- Kota Pontianak, Semua Kecamatan, Semua Kel/Desa	DANA TRANSFER UMUM-DANA BAGI HASIL	-	Meningkatkan Kualitas Hidup Sumber Daya Manusia yang berdaya saing Meningkatkan Kesejahteraan, Kemandirian, Kreatifitas dan Daya Saing Masyarakat		250.000.000,00
1	06	01	2.06	0011	Dukungan Pelaksanaan Sistem Pemerintahan Berbasis Elektronik pada SKPD					

Kode	Urusan / Bidang Urusan / Program / Kegiatan / Sub Kegiatan	Indikator Program / Kegiatan / Sub Kegiatan	Capaian Kinerja Dan Kerangka Pendanaan						Prakiraan Maju Rencana Th		
			Target 2024	Pagu Indikatif (Rp)	Lokasi	Sumber Dana	Prioritas		Target	Pagu Indikatif (Rp)	
							Nasional	Daerah			
2	3	4	8	9	10	11	12	13	15	16	
		Jumlah Dokumen Dukungan Pelaksanaan Sistem Pemerintahan Berbasis Elektronik pada SKPD	12 Dokumen	52.010.000,00	- Kota Pontianak, Semua Kecamatan, Semua Kel/Desa	DANA TRANSFER UMUM-DANA BAGI HASIL	-	Meningkatkan Kualitas Hidup Sumber Daya Manusia yang berdaya saing Meningkatkan Kesejahteraan, Kemandirian, Kreatifitas dan Daya Saing Masyarakat		52.010.000,00	
1	06 01 2.07	Pengadaan Barang Milik Daerah Penunjang Urusan Pemerintah Daerah	Persentase penyediaan barang milik daerah penunjang urusan pemerintah daerah	100 %	468.812.532,00			-	Meningkatkan Kualitas Hidup Sumber Daya Manusia yang berdaya saing Meningkatkan Kesejahteraan, Kemandirian, Kreatifitas dan Daya Saing Masyarakat		338.613.172,00
1	06 01 2.07 0006	Pengadaan Peralatan dan Mesin Lainnya									
		Jumlah Unit Peralatan dan Mesin Lainnya yang Disediakan	13 Unit	468.812.532,00	- Kota Pontianak, Semua Kecamatan, Semua Kel/Desa	DANA TRANSFER UMUM-DANA BAGI HASIL	-	Meningkatkan Kualitas Hidup Sumber Daya Manusia yang berdaya saing Meningkatkan Kesejahteraan, Kemandirian, Kreatifitas dan Daya Saing Masyarakat		338.613.172,00	
1	06 01 2.08	Penyediaan Jasa Penunjang Urusan Pemerintahan Daerah	Persentase penyediaan jasa penunjang urusan pemerintah daerah	100 %	1.298.144.278,00			-	Meningkatkan Kualitas Hidup Sumber Daya Manusia yang berdaya saing Meningkatkan Kesejahteraan, Kemandirian, Kreatifitas dan Daya Saing Masyarakat		1.298.144.278,00
1	06 01 2.08 0001	Penyediaan Jasa Surat Menyurat									
		Jumlah Laporan Penyediaan Jasa Surat Menyurat	12 Laporan	12.000.000,00	- Kota Pontianak, Semua Kecamatan, Semua Kel/Desa	DANA TRANSFER UMUM-DANA BAGI HASIL	-	Meningkatkan Kualitas Hidup Sumber Daya Manusia yang berdaya saing Meningkatkan Kesejahteraan, Kemandirian, Kreatifitas dan Daya Saing Masyarakat		12.000.000,00	
1	06 01 2.08 0002	Penyediaan Jasa Komunikasi, Sumber Daya Air dan Listrik									
		Jumlah Laporan Penyediaan Jasa Komunikasi, Sumber Daya Air dan Listrik yang Disediakan	12 Laporan	245.045.078,00	- Kota Pontianak, Semua Kecamatan, Semua Kel/Desa	DANA TRANSFER UMUM-DANA BAGI HASIL	-	Meningkatkan Kualitas Hidup Sumber Daya Manusia yang berdaya saing Meningkatkan Kesejahteraan, Kemandirian, Kreatifitas dan Daya Saing Masyarakat		245.045.078,00	

Kode					Urusan / Bidang Urusan / Program / Kegiatan / Sub Kegiatan	Indikator Program / Kegiatan / Sub Kegiatan	Capaian Kinerja Dan Kerangka Pendanaan					Prakiraan Maju Rencana Th		
							Target 2024	Pagu Indikatif (Rp)	Lokasi	Sumber Dana	Prioritas		Target	Pagu Indikatif (Rp)
											Nasional	Daerah		
2					3	4	8	9	10	11	12	13	15	16
1	06	01	2.08	0003	Penyediaan Jasa Peralatan dan Perlengkapan Kantor	Jumlah Laporan Penyediaan Jasa Peralatan dan Perlengkapan Kantor yang Disediakan	2 Laporan	20.000.000,00	- Kota Pontianak, Semua Kecamatan, Semua Kel/Desa	DANA TRANSFER UMUM-DANA BAGI HASIL	-	Meningkatkan Kualitas Hidup Sumber Daya Manusia yang berdaya saing Meningkatkan Kesejahteraan, Kemandirian, Kreatifitas dan Daya Saing Masyarakat		20.000.000,00
1	06	01	2.08	0004	Penyediaan Jasa Pelayanan Umum Kantor	Jumlah Laporan Penyediaan Jasa Pelayanan Umum Kantor yang Disediakan	12 Laporan	1.021.099.200,00	- Kota Pontianak, Semua Kecamatan, Semua Kel/Desa	DANA TRANSFER UMUM-DANA BAGI HASIL	-	Meningkatkan Kualitas Hidup Sumber Daya Manusia yang berdaya saing Meningkatkan Kesejahteraan, Kemandirian, Kreatifitas dan Daya Saing Masyarakat		1.021.099.200,00
1	06	01	2.09		Pemeliharaan Barang Milik Daerah Penunjang Urusan Pemerintahan Daerah	Persentase pemeliharaan Barang Milik Daerah Penunjang urusan pemerintah daerah	100 %	460.680.240,00			-	Meningkatkan Kualitas Hidup Sumber Daya Manusia yang berdaya saing Meningkatkan Kesejahteraan, Kemandirian, Kreatifitas dan Daya Saing Masyarakat		770.130.000,00
1	06	01	2.09	0002	Penyediaan Jasa Pemeliharaan, Biaya Pemeliharaan, Pajak dan Perizinan Kendaraan Dinas Operasional atau Lapangan	Jumlah Kendaraan Dinas Operasional atau Lapangan yang Dipelihara dan dibayarkan Pajak dan Perizinannya	9 Unit	159.120.000,00	- Kota Pontianak, Semua Kecamatan, Semua Kel/Desa	DANA TRANSFER UMUM-DANA BAGI HASIL	-	Meningkatkan Kualitas Hidup Sumber Daya Manusia yang berdaya saing Meningkatkan Kesejahteraan, Kemandirian, Kreatifitas dan Daya Saing Masyarakat		159.120.000,00
1	06	01	2.09	0006	Pemeliharaan Peralatan dan Mesin Lainnya	Jumlah Peralatan dan Mesin Lainnya yang Dipelihara	100 Unit	111.010.000,00	- Kota Pontianak, Semua Kecamatan, Semua Kel/Desa	DANA TRANSFER UMUM-DANA BAGI HASIL	-	Meningkatkan Kualitas Hidup Sumber Daya Manusia yang berdaya saing Meningkatkan Kesejahteraan, Kemandirian, Kreatifitas dan Daya Saing Masyarakat		111.010.000,00
1	06	01	2.09	0009	Pemeliharaan/Rehabilitasi Gedung Kantor dan Bangunan Lainnya									

Kode	Urusan / Bidang Urusan / Program / Kegiatan / Sub Kegiatan	Indikator Program / Kegiatan / Sub Kegiatan	Capaian Kinerja Dan Kerangka Pendanaan						Prakiraan Maju Rencana Th	
			Target 2024	Pagu Indikatif (Rp)	Lokasi	Sumber Dana	Prioritas		Target	Pagu Indikatif (Rp)
							Nasional	Daerah		
2	3	4	8	9	10	11	12	13	15	16
		Jumlah Gedung Kantor dan Bangunan Lainnya yang Dipelihara/Direhabilitasi	1 Unit	190.550.240,00	- Kota Pontianak, Semua Kecamatan, Semua Kel/Desa	DANA TRANSFER UMUM-DANA BAGI HASIL	-	Meningkatkan Kualitas Hidup Sumber Daya Manusia yang berdaya saing Meningkatkan Kesejahteraan, Kemandirian, Kreatifitas dan Daya Saing Masyarakat		500.000.000,00
1	06 02	PROGRAM PEMBERDAYAAN SOSIAL	Persentase tingkat keaktifan Potensi Sumber Kesejahteraan Sosial	100 %	1.321.407.500,00				100%	1.493.066.500,00
1	06 02 2.02	Pengumpulan Sumbangan dalam Daerah Kabupaten/Kota	Persentase fasilitasi kegiatan pengumpulan sumbangan dalam daerah Kabupaten/Kota	100 %	20.000.000,00			-	Meningkatkan Kualitas Hidup Sumber Daya Manusia yang berdaya saing Mewujudkan Kota yang Bersih, Hijau, Aman, Tertib, dan Berkelanjutan	20.000.000,00
1	06 02 2.02 0001	Koordinasi dan Sinkronisasi Penerbitan Izin Undian Gratis Berhadiah dan Pengumpulan Uang atau Barang								
		Jumlah Dokumen Hasil Koordinasi dan Sinkronisasi Penerbitan Izin Undian Gratis Berhadiah dan Pengumpulan Uang atau Barang	20 Dokumen	20.000.000,00	- Kota Pontianak, Semua Kecamatan, Semua Kel/Desa	DANA TRANSFER UMUM-DANA BAGI HASIL	-	Meningkatkan Kualitas Hidup Sumber Daya Manusia yang berdaya saing Mewujudkan Kota yang Bersih, Hijau, Aman, Tertib, dan Berkelanjutan		20.000.000,00
1	06 02 2.03	Pengembangan Potensi Sumber Kesejahteraan Sosial Daerah Kabupaten/Kota	Persentase pelaksanaan pengembangan PSKS Persentase pelaksanaan pengembangan PSKS [deleted]	100 % 100 %	1.301.407.500,00			-	Meningkatkan Kualitas Hidup Sumber Daya Manusia yang berdaya saing Meningkatkan Kesejahteraan, Kemandirian, Kreatifitas dan Daya Saing Masyarakat	1.473.066.500,00
1	06 02 2.03 0001	Peningkatan Kemampuan Potensi Pekerja Sosial Masyarakat Kewenangan Kabupaten/Kota								
		Jumlah Orang Mendapat Peningkatan Kapasitas Pekerja Sosial Masyarakat Kewenangan Kabupaten/Kota	20 Orang	492.465.700,00	- Kota Pontianak, Semua Kecamatan, Semua Kel/Desa	DANA TRANSFER UMUM-DANA ALOKASI UMUM	-	Meningkatkan Kualitas Hidup Sumber Daya Manusia yang berdaya saing Meningkatkan Kesejahteraan, Kemandirian, Kreatifitas dan Daya Saing Masyarakat		492.465.700,00
1	06 02 2.03 0002	Peningkatan Kemampuan Potensi Tenaga Kesejahteraan Sosial Kecamatan Kewenangan Kabupaten/Kota								
		Jumlah Tenaga Kesejahteraan Sosial Kecamatan Kewenangan Kabupaten/Kota yang Meningkatkan Kapasitasnya Kewenangan Kabupaten/Kota	42 Orang	310.600.800,00	- Kota Pontianak, Semua Kecamatan, Semua Kel/Desa	DANA TRANSFER UMUM-DANA BAGI HASIL	-	Meningkatkan Kualitas Hidup Sumber Daya Manusia yang berdaya saing Meningkatkan Kesejahteraan, Kemandirian, Kreatifitas dan Daya Saing Masyarakat		410.600.800,00

Kode	Urusan / Bidang Urusan / Program / Kegiatan / Sub Kegiatan	Indikator Program / Kegiatan / Sub Kegiatan	Capaian Kinerja Dan Kerangka Pendanaan						Prakiraan Maju Rencana Th				
			Target 2024	Pagu Indikatif (Rp)	Lokasi	Sumber Dana	Prioritas		Target	Pagu Indikatif (Rp)			
							Nasional	Daerah					
2	3	4	8	9	10	11	12	13	15	16			
1	06	02	2.03	0003	Peningkatan Kemampuan Potensi Sumber Kesejahteraan Sosial Keluarga Kewenangan Kabupaten/Kota								
					Jumlah Keluarga yang Meningkatkan Kapasitasnya Kewenangan Kabupaten/Kota	27 Keluarga	331.037.000,00	- Kota Pontianak, Semua Kecamatan, Semua Kel/Desa	DANA TRANSFER UMUM-DANA BAGI HASIL	-	Meningkatkan Kualitas Hidup Sumber Daya Manusia yang berdaya saing Meningkatkan Kesejahteraan, Kemandirian, Kreatifitas dan Daya Saing Masyarakat		400.000.000,00
1	06	02	2.03	0004	Peningkatan Kemampuan Potensi Sumber Kesejahteraan Sosial Kelembagaan Masyarakat Kewenangan Kabupaten/Kota								
					Jumlah Lembaga Kesejahteraan Sosial yang Meningkatkan Kapasitasnya Kewenangan Kabupaten/Kota	7 Lembaga	120.000.000,00	- Kota Pontianak, Semua Kecamatan, Semua Kel/Desa	DANA TRANSFER UMUM-DANA BAGI HASIL	-	Meningkatkan Kualitas Hidup Sumber Daya Manusia yang berdaya saing Meningkatkan Kesejahteraan, Kemandirian, Kreatifitas dan Daya Saing Masyarakat		120.000.000,00
1	06	02	2.03	0005	Peningkatan Kemampuan Sumber Daya Manusia dan Penguatan Lembaga Konsultasi Kesejahteraan Keluarga (LK3)								
					Jumlah Sertifikat yang dari Hasil Peningkatan Sumber Daya Manusia dan Lembaga Konsultasi Kesejahteraan Keluarga (LK3) Kewenangan Kabupaten/Kota	20 Sertifikat	47.304.000,00	- Kota Pontianak, Semua Kecamatan, Semua Kel/Desa	DANA TRANSFER UMUM-DANA BAGI HASIL	-	Meningkatkan Kualitas Hidup Sumber Daya Manusia yang berdaya saing Meningkatkan Kesejahteraan, Kemandirian, Kreatifitas dan Daya Saing Masyarakat		50.000.000,00
1	06	03			PROGRAM PENANGANAN WARGA NEGARA MIGRAN KORBAN TINDAK KEKERASAN	Persentase tingkat penanganan Warga Migran Korban Tindak Kekerasan	100 %	2.480.000,00				100%	2.480.000,00
1	06	03	2.01		Pemulangan Warga Negara Migran Korban Tindak Kekerasan dari Titik Debarkasi di Daerah Kabupaten/Kota untuk Dipulangkan ke Desa/Kelurahan Asal	Persentase pemulangan Warga Negara Migran Korban Tindak Kekerasan dari titik debarkasi di Daerah Kabupaten/Kota ke Desa/Kelurahan asal	100 %	2.480.000,00			Meningkatkan Kualitas Hidup Sumber Daya Manusia yang berdaya saing Meningkatkan Kesejahteraan, Kemandirian, Kreatifitas dan Daya Saing Masyarakat		2.480.000,00
1	06	03	2.01	0001	Fasilitasi Pemulangan Warga Negara Migran Korban Tindak Kekerasan dari Titik Debarkasi di Daerah Kabupaten/Kota untuk dipulangkan ke Desa/Kelurahan Asal								
					Jumlah Warga Negara Migran Korban Tindak Kekerasan yang dipulangkan dari Titik Debarkasi di Daerah Provinsi untuk dipulangkan ke Desa/Kelurahan Asal Kewenangan Kabupaten/Kota	5 Orang	2.480.000,00	- Kota Pontianak, Semua Kecamatan, Semua Kel/Desa	DANA TRANSFER UMUM-DANA BAGI HASIL	-	Meningkatkan Kualitas Hidup Sumber Daya Manusia yang berdaya saing Meningkatkan Kesejahteraan, Kemandirian, Kreatifitas dan Daya Saing Masyarakat		2.480.000,00
1	06	04			PROGRAM REHABILITASI SOSIAL	Persentase Penyandang Masalah Kesejahteraan Sosial yang mendapatkan layanan Rehabilitasi Kesejahteraan Sosial	100 %	957.253.400,00				100%	1.009.273.400,00

Kode	Urusan / Bidang Urusan / Program / Kegiatan / Sub Kegiatan	Indikator Program / Kegiatan / Sub Kegiatan	Capaian Kinerja Dan Kerangka Pendanaan						Prakiraan Maju Rencana Th					
			Target 2024	Pagu Indikatif (Rp)	Lokasi	Sumber Dana	Prioritas		Target	Pagu Indikatif (Rp)				
							Nasional	Daerah						
2	3	4	8	9	10	11	12	13	15	16				
1	06	04	2.01		Rehabilitasi Sosial Dasar Penyandang Disabilitas Terlantar, Anak Terlantar, Lanjut Usia Terlantar, serta Gelandangan Pengemis di Luar Panti Sosial	Persentase pelaksanaan penanganan dan rehabilitasi sosial dasar penyandang disabilitas terlantar, anak terlantar, lanjut usia terlantar serta gelandangan dan pengemis di luar panti	100 %	799.098.200,00			-	Meningkatkan Kualitas Hidup Sumber Daya Manusia yang berdaya saing Meningkatkan Kesejahteraan, Kemandirian, Kreatifitas dan Daya Saing Masyarakat	-	851.118.200,00
1	06	04	2.01	0001	Penyediaan Permakanan	Jumlah Orang yang Mendapatkan Pemenuhan Kebutuhan Permakanan Sesuai dengan Standar Gizi Minimal Kewenangan Kabupaten/Kota	7795 Orang	422.980.000,00	- Kota Pontianak, Semua Kecamatan, Semua Kel/Desa	DANA TRANSFER UMUM-DANA BAGI HASIL	-	Meningkatkan Kualitas Hidup Sumber Daya Manusia yang berdaya saing Meningkatkan Kesejahteraan, Kemandirian, Kreatifitas dan Daya Saing Masyarakat		475.000.000,00
1	06	04	2.01	0002	Penyediaan Sandang	Jumlah Orang yang Menerima Pakaian dan Kelengkapan Lainnya yang Tersedia dalam 1 Tahun Kewenangan Kabupaten/Kota	300 Orang	120.960.200,00	- Kota Pontianak, Semua Kecamatan, Semua Kel/Desa	DANA TRANSFER UMUM-DANA BAGI HASIL	-	Meningkatkan Kualitas Hidup Sumber Daya Manusia yang berdaya saing Meningkatkan Kesejahteraan, Kemandirian, Kreatifitas dan Daya Saing Masyarakat		120.960.200,00
1	06	04	2.01	0003	Penyediaan Alat Bantu	Jumlah Orang yang Mendapatkan Alat Bantu dan Alat Bantu Peraga Sesuai kebutuhan Kewenangan Kabupaten/Kota	5 Orang	58.710.000,00	- Kota Pontianak, Semua Kecamatan, Semua Kel/Desa	DANA TRANSFER UMUM-DANA BAGI HASIL	-	Meningkatkan Kualitas Hidup Sumber Daya Manusia yang berdaya saing Meningkatkan Kesejahteraan, Kemandirian, Kreatifitas dan Daya Saing Masyarakat		58.710.000,00
1	06	04	2.01	0004	Pemberian Pelayanan Reunifikasi Keluarga	Jumlah Orang yang Mendapatkan Pelayanan Reunifikasi Keluarga Kewenangan Kabupaten/Kota	40 Orang	4.980.000,00	- Kota Pontianak, Semua Kecamatan, Semua Kel/Desa	DANA TRANSFER UMUM-DANA BAGI HASIL	-	Meningkatkan Kualitas Hidup Sumber Daya Manusia yang berdaya saing Meningkatkan Kesejahteraan, Kemandirian, Kreatifitas dan Daya Saing Masyarakat		4.980.000,00
1	06	04	2.01	0005	Pemberian Bimbingan Fisik, Mental, Spiritual, dan Sosial									

Kode	Urusan / Bidang Urusan / Program / Kegiatan / Sub Kegiatan	Indikator Program / Kegiatan / Sub Kegiatan	Capaian Kinerja Dan Kerangka Pendanaan						Prakiraan Maju Rencana Th	
			Target 2024	Pagu Indikatif (Rp)	Lokasi	Sumber Dana	Prioritas		Target	Pagu Indikatif (Rp)
							Nasional	Daerah		
2	3	4	8	9	10	11	12	13	15	16
		Jumlah Peserta Bimbingan Fisik, Mental, Spiritual dan Sosial Kewenangan Kabupaten/Kota	50 Orang	20.412.800,00	- Kota Pontianak, Semua Kecamatan, Semua Kel/Desa	DANA TRANSFER UMUM-DANA BAGI HASIL	-	Meningkatkan Kualitas Hidup Sumber Daya Manusia yang berdaya saing Meningkatkan Kesejahteraan, Kemandirian, Kreatifitas dan Daya Saing Masyarakat		20.412.800,00
1	06	04	2.01	0006	Pemberian Bimbingan Sosial kepada Keluarga Penyandang Disabilitas Terlantar, Anak Terlantar, Lanjut Usia Terlantar, serta Gelandangan Pengemis dan Masyarakat					
		Jumlah Peserta Bimbingan Sosial kepada Keluarga Penyandang Disabilitas Terlantar, Anak Terlantar, Lanjut Usia Terlantar, serta Gelandangan Pengemis dan Masyarakat Kewenangan Kabupaten/Kota	100 Orang	48.575.200,00	- Kota Pontianak, Semua Kecamatan, Semua Kel/Desa	DANA TRANSFER UMUM-DANA BAGI HASIL	-	Meningkatkan Kualitas Hidup Sumber Daya Manusia yang berdaya saing Meningkatkan Kesejahteraan, Kemandirian, Kreatifitas dan Daya Saing Masyarakat		48.575.200,00
1	06	04	2.01	0007	Fasilitasi Pembuatan Nomor Induk Kependudukan, Akta Kelahiran, Surat Nikah, dan Kartu Identitas Anak					
		Jumlah Orang yang Terpenuhi Kebutuhan Pembuatan Nomor Induk Kependudukan, Akta Kelahiran, Surat Nikah, dan Kartu Identitas Anak bagi Penyandang Disabilitas Kewenangan Kabupaten/Kota	40 Orang	4.980.000,00	- Kota Pontianak, Semua Kecamatan, Semua Kel/Desa	DANA TRANSFER UMUM-DANA BAGI HASIL	-	Meningkatkan Kualitas Hidup Sumber Daya Manusia yang berdaya saing Meningkatkan Kesejahteraan, Kemandirian, Kreatifitas dan Daya Saing Masyarakat		4.980.000,00
1	06	04	2.01	0008	Pemberian Akses ke Layanan Pendidikan dan Kesehatan Dasar					
		Jumlah Orang yang Mendapatkan Akses ke Layanan Pendidikan dan Kesehatan Dasar Kewenangan Kabupaten/Kota	60 Orang	14.980.000,00	- Kota Pontianak, Semua Kecamatan, Semua Kel/Desa	DANA TRANSFER UMUM-DANA BAGI HASIL	-	Meningkatkan Kualitas Hidup Sumber Daya Manusia yang berdaya saing Meningkatkan Kesejahteraan, Kemandirian, Kreatifitas dan Daya Saing Masyarakat		14.980.000,00
1	06	04	2.01	0009	Pemberian Layanan Data dan Pengaduan					
		Jumlah Orang yang Mendapatkan Layanan Data dan Pengaduan Kewenangan Kabupaten/Kota	200 Orang	61.580.000,00	- Kota Pontianak, Semua Kecamatan, Semua Kel/Desa	DANA TRANSFER UMUM-DANA BAGI HASIL	-	Meningkatkan Kualitas Hidup Sumber Daya Manusia yang berdaya saing Meningkatkan Kesejahteraan, Kemandirian, Kreatifitas dan Daya Saing Masyarakat		61.580.000,00
1	06	04	2.01	0010	Pemberian Layanan Kedaruratan					

Kode	Urusan / Bidang Urusan / Program / Kegiatan / Sub Kegiatan	Indikator Program / Kegiatan / Sub Kegiatan	Capaian Kinerja Dan Kerangka Pendanaan						Prakiraan Maju Rencana Th		
			Target 2024	Pagu Indikatif (Rp)	Lokasi	Sumber Dana	Prioritas		Target	Pagu Indikatif (Rp)	
							Nasional	Daerah			
2	3	4	8	9	10	11	12	13	15	16	
		Jumlah Orang yang Mendapatkan Pelayanan Kedaruratan Kewenangan Kabupaten/Kota	10 Orang	31.980.000,00	- Kota Pontianak, Semua Kecamatan, Semua Kel/Desa	DANA TRANSFER UMUM-DANA BAGI HASIL	-	Meningkatkan Kualitas Hidup Sumber Daya Manusia yang berdaya saing Meningkatkan Kesejahteraan, Kemandirian, Kreatifitas dan Daya Saing Masyarakat		31.980.000,00	
1	06	04	2.01	0011	Pemberian Pelayanan Penelusuran Keluarga						
		Jumlah Orang yang Mendapatkan Pelayanan Penelusuran Keluarga Kewenangan Kabupaten/Kota	40 Orang	3.980.000,00	- Kota Pontianak, Semua Kecamatan, Semua Kel/Desa	DANA TRANSFER UMUM-DANA BAGI HASIL	-	Meningkatkan Kualitas Hidup Sumber Daya Manusia yang berdaya saing Meningkatkan Kesejahteraan, Kemandirian, Kreatifitas dan Daya Saing Masyarakat		3.980.000,00	
1	06	04	2.01	0012	Pemberian Layanan Rujukan						
		Jumlah Orang Mendapatkan Layanan Rujukan Kewenangan Kabupaten/Kota	80 Orang	4.980.000,00	- Kota Pontianak, Semua Kecamatan, Semua Kel/Desa	DANA TRANSFER UMUM-DANA BAGI HASIL	-	Meningkatkan Kualitas Hidup Sumber Daya Manusia yang berdaya saing Meningkatkan Kesejahteraan, Kemandirian, Kreatifitas dan Daya Saing Masyarakat		4.980.000,00	
1	06	04	2.02		Rehabilitasi Sosial Penyandang Masalah Kesejahteraan Sosial (PMKS) Lainnya Bukan Korban HIV/AIDS dan NAPZA di Luar Panti Sosial	Persentase pelaksanaan rehabilitasi sosial PMKS lainnya bukan korban HIV/AIDS dan NAPZA di luar Panti	100 %	158.155.200,00			158.155.200,00
1	06	04	2.02	0007	Pemberian Bimbingan Fisik, Mental, Spiritual, dan Sosial						
		Jumlah Peserta Bimbingan Fisik, Mental, Spiritual dan Sosial Kewenangan Kabupaten/Kota	300 Orang	37.175.200,00	- Kota Pontianak, Semua Kecamatan, Semua Kel/Desa	DANA TRANSFER UMUM-DANA BAGI HASIL	-	Meningkatkan Kualitas Hidup Sumber Daya Manusia yang berdaya saing Meningkatkan Kesejahteraan, Kemandirian, Kreatifitas dan Daya Saing Masyarakat		37.175.200,00	
1	06	04	2.02	0008	Pemberian Bimbingan Sosial kepada Keluarga Penyandang Masalah Kesejahteraan Sosial (PMKS) Lainnya Bukan Korban HIV/AIDS dan NAPZA						

Kode	Urusan / Bidang Urusan / Program / Kegiatan / Sub Kegiatan	Indikator Program / Kegiatan / Sub Kegiatan	Capaian Kinerja Dan Kerangka Pendanaan						Prakiraan Maju Rencana Th	
			Target 2024	Pagu Indikatif (Rp)	Lokasi	Sumber Dana	Prioritas		Target	Pagu Indikatif (Rp)
							Nasional	Daerah		
2	3	4	8	9	10	11	12	13	15	16
		Jumlah Peserta dalam Pemberian Bimbingan Sosial kepada Keluarga Penyandang Masalah Kesejahteraan Sosial (PMKS) Lainnya Bukan Korban HIV/AIDS dan NAPZA Kewenangan Kabupaten/Kota	50 Orang	120.980.000,00	- Kota Pontianak, Semua Kecamatan, Semua Kel/Desa	DANA TRANSFER UMUM-DANA BAGI HASIL	-	Meningkatkan Kualitas Hidup Sumber Daya Manusia yang berdaya saing Meningkatkan Kesejahteraan, Kemandirian, Kreatifitas dan Daya Saing Masyarakat		120.980.000,00
1	06 05	PROGRAM PERLINDUNGAN DAN JAMINAN SOSIAL	Persentase Penerima Bantuan Kebutuhan Dasar Keluarga Penerima Manfaat (KPM)	100 %	3.437.961.400,00				100%	3.023.935.100,00
1	06 05 2.02	Pengelolaan Data Fakir Miskin Cakupan Daerah Kabupaten/Kota	Persentase data fakir miskin warga kota Pontianak yang diperbaharui	100 %	3.437.961.400,00			-	Meningkatkan Kualitas Hidup Sumber Daya Manusia yang berdaya saing Meningkatkan Kesejahteraan, Kemandirian, Kreatifitas dan Daya Saing Masyarakat	3.023.935.100,00
1	06 05 2.02 0001	Pendataan Fakir Miskin Cakupan Daerah Kabupaten/Kota								
		Jumlah Fakir Miskin Cakupan Daerah Kabupaten/Kota yang Didata	40000 Orang	677.255.000,00	- Kota Pontianak, Semua Kecamatan, Semua Kel/Desa	DANA TRANSFER UMUM-DANA BAGI HASIL	-	Meningkatkan Kualitas Hidup Sumber Daya Manusia yang berdaya saing Meningkatkan Kesejahteraan, Kemandirian, Kreatifitas dan Daya Saing Masyarakat		450.000.000,00
1	06 05 2.02 0002	Pengelolaan Data Fakir Miskin Cakupan Daerah Kabupaten/Kota								
		Jumlah Keluarga yang Mendapatkan Pengentasan Fakir Miskin Kabupaten/Kota	20000 Keluarga	34.980.000,00	- Kota Pontianak, Semua Kecamatan, Semua Kel/Desa	DANA TRANSFER UMUM-DANA BAGI HASIL	-	Meningkatkan Kualitas Hidup Sumber Daya Manusia yang berdaya saing Meningkatkan Kesejahteraan, Kemandirian, Kreatifitas dan Daya Saing Masyarakat		34.980.000,00
1	06 05 2.02 0003	Fasilitasi Bantuan Sosial Kesejahteraan Keluarga								
		Jumlah Keluarga Penerima Manfaat (KPM) yang Mendapatkan Bantuan Sosial Kesejahteraan Keluarga Kewenangan Kabupaten/Kota	10000 Keluarga	2.700.000.000,00	- Kota Pontianak, Semua Kecamatan, Semua Kel/Desa	DANA TRANSFER UMUM-DANA BAGI HASIL	-	Meningkatkan Kualitas Hidup Sumber Daya Manusia yang berdaya saing Meningkatkan Kesejahteraan, Kemandirian, Kreatifitas dan Daya Saing Masyarakat		2.512.955.100,00
1	06 05 2.02 0004	Fasilitasi Bantuan Pengembangan Ekonomi Masyarakat								

Kode	Urusan / Bidang Urusan / Program / Kegiatan / Sub Kegiatan	Indikator Program / Kegiatan / Sub Kegiatan	Capaian Kinerja Dan Kerangka Pendanaan						Prakiraan Maju Rencana Th						
			Target 2024	Pagu Indikatif (Rp)	Lokasi	Sumber Dana	Prioritas		Target	Pagu Indikatif (Rp)					
							Nasional	Daerah							
2	3	4	8	9	10	11	12	13	15	16					
		Jumlah Orang Mendapatkan Bantuan Pengembangan Ekonomi Masyarakat Kewenangan Kabupaten/Kota	100 Orang	25.726.400,00	- Kota Pontianak, Semua Kecamatan, Semua Kel/Desa	DANA TRANSFER UMUM-DANA BAGI HASIL	-	Meningkatkan Kualitas Hidup Sumber Daya Manusia yang berdaya saing Meningkatkan Kesejahteraan, Kemandirian, Kreatifitas dan Daya Saing Masyarakat		26.000.000,00					
1	06	06			PROGRAM PENANGANAN BENCANA	Penanganan korban bencana alam dan korban bencana sosial	100 %	496.380.700,00					100%	410.680.600,00	
1	06	06	2.01		Perlindungan Sosial Korban Bencana Alam dan Sosial Kabupaten/Kota	Persentase pemberian perlindungan dan jaminan sosial bagi korban bencana alam dan sosial Kabupaten/Kota	100 %	468.150.100,00					Meningkatkan Kualitas Hidup Sumber Daya Manusia yang berdaya saing Meningkatkan Kesejahteraan, Kemandirian, Kreatifitas dan Daya Saing Masyarakat		382.450.000,00
1	06	06	2.01	0001	Penyediaan Makanan										
						Jumlah Orang yang Mendapatkan Permakanan 3x1 Hari dalam Masa Tanggap Darurat (Pengungsian) Kewenangan Kabupaten/Kota	350 Orang	142.090.000,00	- Kota Pontianak, Semua Kecamatan, Semua Kel/Desa	DANA TRANSFER UMUM-DANA BAGI HASIL	-		Meningkatkan Kualitas Hidup Sumber Daya Manusia yang berdaya saing Meningkatkan Kesejahteraan, Kemandirian, Kreatifitas dan Daya Saing Masyarakat		142.090.000,00
1	06	06	2.01	0002	Penyediaan Sandang										
						Jumlah Orang yang Mendapatkan Pakaian dan Kelengkapan Lainnya yang Tersedia pada Masa Tanggap Darurat (Pengungsian) dan Pasca Bencana Kewenangan Kabupaten/Kota	200 Orang	159.225.000,00	- Kota Pontianak, Semua Kecamatan, Semua Kel/Desa	DANA TRANSFER UMUM-DANA BAGI HASIL	-		Meningkatkan Kualitas Hidup Sumber Daya Manusia yang berdaya saing Meningkatkan Kesejahteraan, Kemandirian, Kreatifitas dan Daya Saing Masyarakat		159.225.000,00
1	06	06	2.01	0003	Penyediaan Tempat Penampungan Pengungsi										
						Jumlah Tempat Pengungsian Kewenangan Kabupaten/Kota	100 Unit	60.000.000,00	- Kota Pontianak, Semua Kecamatan, Semua Kel/Desa	DANA TRANSFER UMUM-DANA BAGI HASIL	-		Meningkatkan Kualitas Hidup Sumber Daya Manusia yang berdaya saing Meningkatkan Kesejahteraan, Kemandirian, Kreatifitas dan Daya Saing Masyarakat		20.000.000,00
1	06	06	2.01	0004	Penanganan Khusus bagi Kelompok Rentan										

Kode	Urusan / Bidang Urusan / Program / Kegiatan / Sub Kegiatan	Indikator Program / Kegiatan / Sub Kegiatan	Capaian Kinerja Dan Kerangka Pendanaan						Prakiraan Maju Rencana Th				
			Target 2024	Pagu Indikatif (Rp)	Lokasi	Sumber Dana	Prioritas		Target	Pagu Indikatif (Rp)			
							Nasional	Daerah					
2	3	4	8	9	10	11	12	13	15	16			
		Jumlah Orang yang Mendapatkan Penanganan Khusus bagi Kelompok Rentan Kewenangan Kabupaten/Kota	4 (Kelompok) Orang	31.835.100,00	- Kota Pontianak, Semua Kecamatan, Semua Kel/Desa	DANA TRANSFER UMUM-DANA BAGI HASIL	-	Meningkatkan Kualitas Hidup Sumber Daya Manusia yang berdaya saing Meningkatkan Kesejahteraan, Kemandirian, Kreatifitas dan Daya Saing Masyarakat		31.135.000,00			
1	06	06	2.01	0005	Pelayanan Dukungan Psikososial								
		Jumlah Korban Bencana yang Mendapatkan Layanan Dukungan Psikososial Kewenangan Kabupaten/Kota	12 Orang	75.000.000,00	- Kota Pontianak, Semua Kecamatan, Semua Kel/Desa	DANA TRANSFER UMUM-DANA BAGI HASIL	-	Meningkatkan Kualitas Hidup Sumber Daya Manusia yang berdaya saing Meningkatkan Kesejahteraan, Kemandirian, Kreatifitas dan Daya Saing Masyarakat		30.000.000,00			
1	06	06	2.02		Penyelenggaraan Pemberdayaan Masyarakat Terhadap Kesiapsiagaan Bencana Kabupaten/Kota	Persentase penyelenggaraan Pemberdayaan Masyarakat terhadap kesiapsiagaan bencana Kabupaten/Kota	100 %	28.230.600,00		-	Meningkatkan Kualitas Hidup Sumber Daya Manusia yang berdaya saing Meningkatkan Kesejahteraan, Kemandirian, Kreatifitas dan Daya Saing Masyarakat		28.230.600,00
1	06	06	2.02	0002	Koordinasi, Sosialisasi dan Pelaksanaan Taruna Siaga Bencana								
		Jumlah Orang yang Melaksanakan Koordinasi, Sosialisasi dan Pelaksanaan Taruna Siaga Bencana Kewenangan Kabupaten/Kota	50 Orang	28.230.600,00	- Kota Pontianak, Semua Kecamatan, Semua Kel/Desa	DANA TRANSFER UMUM-DANA BAGI HASIL	-	Meningkatkan Kualitas Hidup Sumber Daya Manusia yang berdaya saing Meningkatkan Kesejahteraan, Kemandirian, Kreatifitas dan Daya Saing Masyarakat		28.230.600,00			
				J U M L A H	13.664.757.000,00					13.713.957.000,00			

					DINAS PENGENDALIAN PENDUDUK, KB, PEMBERDAYAAN PEREMPUAN DAN PERLINDUNGAN ANAK	14.646.508.000,00					0,00		
2					URUSAN PEMERINTAHAN WAJIB YANG TIDAK BERKAITAN DENGAN PELAYANAN DASAR	14.646.508.000,00					0,00		
2	08				URUSAN PEMERINTAHAN BIDANG PEMBERDAYAAN PEREMPUAN DAN PERLINDUNGAN ANAK	7.570.534.550,00					0,00		
2	08	01			PROGRAM PENUNJANG URUSAN PEMERINTAHAN DAERAH KABUPATEN/KOTA	Tingkat Kepuasan Bidang Terhadap Pelayanan Kesekretariatan	95 persen	6.122.054.000,00				95persen	0,00
2	08	01	2.01		Perencanaan, Penganggaran, dan Evaluasi Kinerja Perangkat Daerah	Persentase pelaksanaan perencanaan, penganggaran dan evaluasi kinerja Perangkat Daerah	100 persen	69.300.000,00			-	Meningkatkan Kualitas Sumber Daya Manusia	0,00
2	08	01	2.01	0001	Penyusunan Dokumen Perencanaan Perangkat Daerah								
					Jumlah Dokumen Perencanaan Perangkat Daerah	3 Dokumen	20.300.000,00	- Kota Pontianak, Semua Kecamatan, Semua Kel/Desa	PENDAPATAN ASLI DAERAH (PAD)	-	Meningkatkan Kualitas Sumber Daya Manusia		0,00
2	08	01	2.01	0002	Koordinasi dan Penyusunan Dokumen RKA-SKPD								

Kode	Urusan / Bidang Urusan / Program / Kegiatan / Sub Kegiatan	Indikator Program / Kegiatan / Sub Kegiatan	Capaian Kinerja Dan Kerangka Pendanaan						Prakiraan Maju Rencana Th				
			Target 2024	Pagu Indikatif (Rp)	Lokasi	Sumber Dana	Prioritas		Target	Pagu Indikatif (Rp)			
							Nasional	Daerah					
2	3	4	8	9	10	11	12	13	15	16			
		Jumlah Dokumen RKA-SKPD dan Laporan Hasil Koordinasi Penyusunan Dokumen RKA-SKPD	1 Dokumen	11.000.000,00	- Kota Pontianak, Semua Kecamatan, Semua Kel/Desa	PENDAPATAN ASLI DAERAH (PAD)	-	Meningkatkan Kualitas Sumber Daya Manusia		0,00			
2	08	01	2.01	0003	Koordinasi dan Penyusunan Dokumen Perubahan RKA-SKPD								
		Jumlah Dokumen Perubahan RKA-SKPD dan Laporan Hasil Koordinasi Penyusunan Dokumen Perubahan RKA-SKPD	1 Dokumen	11.000.000,00	- Kota Pontianak, Semua Kecamatan, Semua Kel/Desa	PENDAPATAN ASLI DAERAH (PAD)	-	Meningkatkan Kualitas Sumber Daya Manusia		0,00			
2	08	01	2.01	0006	Koordinasi dan Penyusunan Laporan Capaian Kinerja dan Ikhtisar Realisasi Kinerja SKPD								
		Jumlah Laporan Capaian Kinerja dan Ikhtisar Realisasi Kinerja SKPD dan Laporan Hasil Koordinasi Penyusunan Laporan Capaian Kinerja dan Ikhtisar Realisasi Kinerja SKPD	4 Laporan	16.000.000,00	- Kota Pontianak, Semua Kecamatan, Semua Kel/Desa	PENDAPATAN ASLI DAERAH (PAD)	-	Meningkatkan Kualitas Sumber Daya Manusia		0,00			
2	08	01	2.01	0007	Evaluasi Kinerja Perangkat Daerah								
		Jumlah Laporan Evaluasi Kinerja Perangkat Daerah	4 Laporan	11.000.000,00	- Kota Pontianak, Semua Kecamatan, Semua Kel/Desa	PENDAPATAN ASLI DAERAH (PAD)	-	Meningkatkan Kualitas Sumber Daya Manusia		0,00			
2	08	01	2.02		Administrasi Keuangan Perangkat Daerah	Persentase pemenuhan administrasi Keuangan Perangkat Daerah	100 persen	4.934.354.000,00		-	Meningkatkan Kualitas Sumber Daya Manusia	-	0,00
2	08	01	2.02	0001	Penyediaan Gaji dan Tunjangan ASN								
		Jumlah Orang yang Menerima Gaji dan Tunjangan ASN	33 Orang/bulan	4.692.354.000,00	- Kota Pontianak, Semua Kecamatan, Semua Kel/Desa	PENDAPATAN ASLI DAERAH (PAD), DANA TRANSFER UMUM-DANA ALOKASI UMUM, DAU TAMBAHAN DUKUNGAN PENDANAAN ATAS KEBIJAKAN PENGGAJIAN PEGAWAI PEMERINTAH DENGAN PERJANJIAN KERJA	-	Meningkatkan Kualitas Sumber Daya Manusia		0,00			
2	08	01	2.02	0003	Pelaksanaan Penatausahaan dan Pengujian/Verifikasi Keuangan SKPD								
		Jumlah Dokumen Penatausahaan dan Pengujian/Verifikasi Keuangan SKPD	2 Dokumen	200.000.000,00	- Kota Pontianak, Semua Kecamatan, Semua Kel/Desa	PENDAPATAN ASLI DAERAH (PAD)	-	Meningkatkan Kualitas Sumber Daya Manusia		0,00			
2	08	01	2.02	0004	Koordinasi dan Pelaksanaan Akuntansi SKPD								
		Jumlah Dokumen Koordinasi dan Pelaksanaan Akuntansi SKPD	2 Dokumen	20.000.000,00	- Kota Pontianak, Semua Kecamatan, Semua Kel/Desa	PENDAPATAN ASLI DAERAH (PAD)	-	Meningkatkan Kualitas Sumber Daya Manusia		0,00			
2	08	01	2.02	0005	Koordinasi dan Penyusunan Laporan Keuangan Akhir Tahun SKPD								
		Jumlah Laporan Keuangan Akhir Tahun SKPD dan Laporan Hasil Koordinasi Penyusunan Laporan Keuangan Akhir Tahun SKPD	1 Laporan	11.000.000,00	- Kota Pontianak, Semua Kecamatan, Semua Kel/Desa	PENDAPATAN ASLI DAERAH (PAD)	-	Meningkatkan Kualitas Sumber Daya Manusia		0,00			
2	08	01	2.02	0007	Koordinasi dan Penyusunan Laporan Keuangan Bulanan/ Triwulanan/ Semesteran SKPD								
		Jumlah Laporan Keuangan Bulanan/ Triwulanan/ Semesteran SKPD dan Laporan Koordinasi Penyusunan Laporan Keuangan Bulanan/Triwulanan/Semesteran SKPD	12 Laporan	11.000.000,00	- Kota Pontianak, Semua Kecamatan, Semua Kel/Desa	PENDAPATAN ASLI DAERAH (PAD)	-	Meningkatkan Kualitas Sumber Daya Manusia		0,00			
2	08	01	2.03		Administrasi Barang Milik Daerah pada Perangkat Daerah	Persentase pengelolaan administrasi barang milik daerah pada perangkat daerah	100 persen	10.000.000,00		-	Meningkatkan Kualitas Sumber Daya Manusia	-	0,00
2	08	01	2.03	0001	Penyusunan Perencanaan Kebutuhan Barang Milik Daerah SKPD								

Kode	Urusan / Bidang Urusan / Program / Kegiatan / Sub Kegiatan	Indikator Program / Kegiatan / Sub Kegiatan	Capaian Kinerja Dan Kerangka Pendanaan					Prakiraan Maju Rencana Th		
			Target 2024	Pagu Indikatif (Rp)	Lokasi	Sumber Dana	Prioritas		Target	Pagu Indikatif (Rp)
							Nasional	Daerah		
2	3	4	8	9	10	11	12	13	15	16
		Jumlah Rencana Kebutuhan Barang Milik Daerah SKPD	2 Dokumen	5.000.000,00	- Kota Pontianak, Semua Kecamatan, Semua Kel/Desa	PENDAPATAN ASLI DAERAH (PAD)	-	Meningkatkan Kualitas Sumber Daya Manusia		0,00
2	08 01 2.03 0005	Rekonsiliasi dan Penyusunan Laporan Barang Milik Daerah pada SKPD								
		Jumlah Laporan Rekonsiliasi dan Penyusunan Laporan Barang Milik Daerah pada SKPD	1 Laporan	5.000.000,00	- Kota Pontianak, Semua Kecamatan, Semua Kel/Desa	PENDAPATAN ASLI DAERAH (PAD)	-	Meningkatkan Kualitas Sumber Daya Manusia		0,00
2	08 01 2.05	Administrasi Kepegawaian Perangkat Daerah	Persentase pemenuhan administrasi kepegawaian perangkat daerah	100 persen	54.600.000,00			Meningkatkan Kualitas Sumber Daya Manusia	-	0,00
2	08 01 2.05 0002	Pengadaan Pakaian Dinas beserta Atribut Kelengkapannya								
		Jumlah Paket Pakaian Dinas beserta Atribut Kelengkapan	1 Paket	24.600.000,00	- Kota Pontianak, Semua Kecamatan, Semua Kel/Desa	PENDAPATAN ASLI DAERAH (PAD)	-	Meningkatkan Kualitas Sumber Daya Manusia		0,00
2	08 01 2.05 0009	Pendidikan dan Pelatihan Pegawai Berdasarkan Tugas dan Fungsi								
		Jumlah Pegawai Berdasarkan Tugas dan Fungsi yang Mengikuti Pendidikan dan Pelatihan	2 Orang	15.000.000,00	- Kota Pontianak, Semua Kecamatan, Semua Kel/Desa	PENDAPATAN ASLI DAERAH (PAD)	-	Meningkatkan Kualitas Sumber Daya Manusia		0,00
2	08 01 2.05 0010	Sosialisasi Peraturan Perundang-Undangan								
		Jumlah Orang yang Mengikuti Sosialisasi Peraturan Perundang-Undangan	60 Orang	15.000.000,00	- Kota Pontianak, Semua Kecamatan, Semua Kel/Desa	PENDAPATAN ASLI DAERAH (PAD)	-	Meningkatkan Kualitas Sumber Daya Manusia		0,00
2	08 01 2.06	Administrasi Umum Perangkat Daerah	Persentase pemenuhan administrasi umum perangkat daerah	100 persen	272.200.000,00			Meningkatkan Kualitas Sumber Daya Manusia	-	0,00
2	08 01 2.06 0001	Penyediaan Komponen Instalasi Listrik/Penerangan Bangunan Kantor								
		Jumlah Paket Komponen Instalasi Listrik/Penerangan Bangunan Kantor yang Disediakan	4 Paket	5.600.000,00	- Kota Pontianak, Semua Kecamatan, Semua Kel/Desa	PENDAPATAN ASLI DAERAH (PAD)	-	Meningkatkan Kualitas Sumber Daya Manusia		0,00
2	08 01 2.06 0002	Penyediaan Peralatan dan Perlengkapan Kantor								
		Jumlah Paket Peralatan dan Perlengkapan Kantor yang Disediakan	18 Paket	41.800.000,00	- Kota Pontianak, Semua Kecamatan, Semua Kel/Desa	PENDAPATAN ASLI DAERAH (PAD)	-	Meningkatkan Kualitas Sumber Daya Manusia		0,00
2	08 01 2.06 0003	Penyediaan Peralatan Rumah Tangga								
		Jumlah Paket Peralatan Rumah Tangga yang Disediakan	8 Paket	10.100.000,00	- Kota Pontianak, Semua Kecamatan, Semua Kel/Desa	PENDAPATAN ASLI DAERAH (PAD)	-	Meningkatkan Kualitas Sumber Daya Manusia		0,00
2	08 01 2.06 0004	Penyediaan Bahan Logistik Kantor								
		Jumlah Paket Bahan Logistik Kantor yang Disediakan	16 Paket	24.500.000,00	- Kota Pontianak, Semua Kecamatan, Semua Kel/Desa	PENDAPATAN ASLI DAERAH (PAD)	-	Meningkatkan Kualitas Sumber Daya Manusia		0,00
2	08 01 2.06 0005	Penyediaan Barang Cetak dan Penggandaan								
		Jumlah Paket Barang Cetak dan Penggandaan yang Disediakan	32 Paket	29.500.000,00	- Kota Pontianak, Semua Kecamatan, Semua Kel/Desa	PENDAPATAN ASLI DAERAH (PAD)	-	Meningkatkan Kualitas Sumber Daya Manusia		0,00
2	08 01 2.06 0006	Penyediaan Bahan Bacaan dan Peraturan Perundang-undangan								
		Jumlah Dokumen Bahan Bacaan dan Peraturan Perundang-Undangan yang Disediakan	36 Dokumen	5.700.000,00	- Kota Pontianak, Semua Kecamatan, Semua Kel/Desa	PENDAPATAN ASLI DAERAH (PAD)	-	Meningkatkan Kualitas Sumber Daya Manusia		0,00
2	08 01 2.06 0009	Penyelenggaraan Rapat Koordinasi dan Konsultasi SKPD								
		Jumlah Laporan Penyelenggaraan Rapat Koordinasi dan Konsultasi SKPD	4 Laporan	150.000.000,00	- Kota Pontianak, Semua Kecamatan, Semua Kel/Desa	PENDAPATAN ASLI DAERAH (PAD)	-	Meningkatkan Kualitas Sumber Daya Manusia		0,00

Kode	Urusan / Bidang Urusan / Program / Kegiatan / Sub Kegiatan	Indikator Program / Kegiatan / Sub Kegiatan	Capaian Kinerja Dan Kerangka Pendanaan						Prakiraan Maju Rencana Th											
			Target 2024	Pagu Indikatif (Rp)	Lokasi	Sumber Dana	Prioritas		Target	Pagu Indikatif (Rp)										
							Nasional	Daerah												
2	3	4	8	9	10	11	12	13	15	16										
2	08	01	2.06	0010	Penatausahaan Arsip Dinamis pada SKPD															
					Jumlah Dokumen Penatausahaan Arsip Dinamis pada SKPD	12 Dokumen	5.000.000,00	- Kota Pontianak, Semua Kecamatan, Semua Kel/Desa	PENDAPATAN ASLI DAERAH (PAD)	-		Meningkatkan Kualitas Sumber Daya Manusia								0,00
2	08	01	2.07		Pengadaan Barang Milik Daerah Penunjang Urusan Pemerintah Daerah	Persentase penyediaan barang milik daerah penunjang urusan pemerintah daerah	100 persen	45.000.000,00					Meningkatkan Kualitas Sumber Daya Manusia	-						0,00
2	08	01	2.07	0010	Pengadaan Sarana dan Prasarana Gedung Kantor atau Bangunan Lainnya															
					Jumlah Unit Sarana dan Prasarana Gedung Kantor atau Bangunan Lainnya yang Disediakan	4 Unit	45.000.000,00	- Kota Pontianak, Semua Kecamatan, Semua Kel/Desa	PENDAPATAN ASLI DAERAH (PAD)	-		Meningkatkan Kualitas Sumber Daya Manusia								0,00
2	08	01	2.08		Penyediaan Jasa Penunjang Urusan Pemerintahan Daerah	Persentase penyediaan jasa penunjang urusan pemerintah daerah	100 persen	439.000.000,00					Meningkatkan Kualitas Sumber Daya Manusia	-						0,00
2	08	01	2.08	0001	Penyediaan Jasa Surat Menyurat															
					Jumlah Laporan Penyediaan Jasa Surat Menyurat	1 Laporan	6.000.000,00	- Kota Pontianak, Semua Kecamatan, Semua Kel/Desa	PENDAPATAN ASLI DAERAH (PAD)	-		Meningkatkan Kualitas Sumber Daya Manusia								0,00
2	08	01	2.08	0002	Penyediaan Jasa Komunikasi, Sumber Daya Air dan Listrik															
					Jumlah Laporan Penyediaan Jasa Komunikasi, Sumber Daya Air dan Listrik yang Disediakan	1 Laporan	25.500.000,00	- Kota Pontianak, Semua Kecamatan, Semua Kel/Desa	PENDAPATAN ASLI DAERAH (PAD)	-		Meningkatkan Kualitas Sumber Daya Manusia								0,00
2	08	01	2.08	0004	Penyediaan Jasa Pelayanan Umum Kantor															
					Jumlah Laporan Penyediaan Jasa Pelayanan Umum Kantor yang Disediakan	1 Laporan	407.500.000,00	- Kota Pontianak, Semua Kecamatan, Semua Kel/Desa	PENDAPATAN ASLI DAERAH (PAD)	-		Meningkatkan Kualitas Sumber Daya Manusia								0,00
2	08	01	2.09		Pemeliharaan Barang Milik Daerah Penunjang Urusan Pemerintahan Daerah	Persentase pemeliharaan Barang Milik Daerah Penunjang urusan pemerintah daerah	100 persen	297.600.000,00					Meningkatkan Kualitas Sumber Daya Manusia	-						0,00
2	08	01	2.09	0002	Penyediaan Jasa Pemeliharaan, Biaya Pemeliharaan, Pajak dan Perizinan Kendaraan Dinas Operasional atau Lapangan															
					Jumlah Kendaraan Dinas Operasional atau Lapangan yang Dipelihara dan dibayarkan Pajak dan Perizinannya	51 Unit	238.000.000,00	- Kota Pontianak, Semua Kecamatan, Semua Kel/Desa	PENDAPATAN ASLI DAERAH (PAD)	-		Meningkatkan Kualitas Sumber Daya Manusia								0,00
2	08	01	2.09	0006	Pemeliharaan Peralatan dan Mesin Lainnya															
					Jumlah Peralatan dan Mesin Lainnya yang Dipelihara	45 Unit	59.600.000,00	- Kota Pontianak, Semua Kecamatan, Semua Kel/Desa	PENDAPATAN ASLI DAERAH (PAD)	-		Meningkatkan Kualitas Sumber Daya Manusia								0,00
2	08	02			PROGRAM PENGARUSUTAMAAN GENDER DAN PEMBERDAYAAN PEREMPUAN	Persentase ARG pada belanja langsung APBD	13,56 Persen	107.987.550,00												0,00
2	08	02	2.01		Pelebagaan Pengarusutamaan Gender (PUG) pada Lembaga Pemerintah Kewenangan Kabupaten/Kota	Persentase OPD yang memiliki perencanaan penganggaran responsif gender (pprg) dan anggaran responsif gender (ARG)	100 persen	60.110.000,00						Meningkatkan Kualitas Sumber Daya Manusia	-					0,00
2	08	02	2.01	0002	Koordinasi dan Sinkronisasi Pelaksanaan PUG Kewenangan Kabupaten/Kota															
					Jumlah Dokumen Hasil Koordinasi dan Sinkronisasi Pelaksanaan Pengarusutamaan Gender (PUG) Kewenangan Kabupaten/Kota	2 Dokumen	20.000.000,00	- Kota Pontianak, Semua Kecamatan, Semua Kel/Desa	PENDAPATAN ASLI DAERAH (PAD)	-		Meningkatkan Kualitas Sumber Daya Manusia								0,00
2	08	02	2.01	0003	Advokasi Kebijakan dan Pendampingan Pelaksanaan PUG termasuk PPRG															

Kode	Urusan / Bidang Urusan / Program / Kegiatan / Sub Kegiatan	Indikator Program / Kegiatan / Sub Kegiatan	Capaian Kinerja Dan Kerangka Pendanaan						Prakiraan Maju Rencana Th	
			Target 2024	Pagu Indikatif (Rp)	Lokasi	Sumber Dana	Prioritas		Target	Pagu Indikatif (Rp)
							Nasional	Daerah		
2	3	4	8	9	10	11	12	13	15	16
		Jumlah Perangkat Daerah yang Mendapat Advokasi Kebijakan dan Pendampingan Pelaksanaan Pengarustamaan Gender (PUG) Termasuk Perencanaan Pembangunan Responsif Gender (PPRG) Kewenangan Kabupaten/Kota	35 Perangkat Daerah	40.110.000,00	- Kota Pontianak, Semua Kecamatan, Semua Kel/Desa	PENDAPATAN ASLI DAERAH (PAD)	-	Meningkatkan Kualitas Sumber Daya Manusia		0,00
2	08 02 2.03	Penguatan dan Pengembangan Lembaga Penyedia Layanan Pemberdayaan Perempuan Kewenangan Kabupaten/Kota	Persentase Lembaga Penyedia Layanan Pemberdayaan Perempuan yang mendapatkan penguatan dan pengembangan lembaga	100 persen	47.877.550,00			Meningkatkan Kualitas Sumber Daya Manusia	-	0,00
2	08 02 2.03 0002	Peningkatan Kapasitas Sumber Daya Lembaga Penyedia Layanan Pemberdayaan Perempuan Kewenangan Kabupaten/Kota								
		Jumlah sumber Daya Lembaga Penyedia Layanan Pemberdayaan Perempuan Kewenangan Kabupaten/Kota yang Mendapat Peningkatan Kapasitas	20 Orang	32.877.550,00	- Kota Pontianak, Semua Kecamatan, Semua Kel/Desa	PENDAPATAN ASLI DAERAH (PAD)	-	Meningkatkan Kualitas Sumber Daya Manusia		0,00
2	08 02 2.03 0003	Pengembangan Komunikasi, Informasi dan Edukasi (KIE) Pemberdayaan Perempuan Kewenangan Kabupaten/Kota								
		Jumlah Dokumen Komunikasi Informasi dan Edukasi (KIE) Pemberdayaan Perempuan Kewenangan Kabupaten/Kota yang Tersedia	1 Dokumen	15.000.000,00	- Kota Pontianak, Semua Kecamatan, Semua Kel/Desa	PENDAPATAN ASLI DAERAH (PAD)	-	Meningkatkan Kualitas Sumber Daya Manusia		0,00
2	08 03	PROGRAM PERLINDUNGAN PEREMPUAN	Rasio kekerasan terhadap perempuan, termasuk TPPO (per 100.000 penduduk perempuan)	7,3 Persentase	257.700.000,00				7,2Persentase	0,00
2	08 03 2.01	Pencegahan Kekerasan Terhadap Perempuan Lingkup Daerah Kabupaten/Kota	Persentase pendampingan perempuan korban kekerasan	100 persen	109.700.000,00			Meningkatkan Kualitas Sumber Daya Manusia	-	0,00
2	08 03 2.01 0001	Koordinasi dan Sinkronisasi Pelaksanaan Kebijakan, Program dan Kegiatan Pencegahan Kekerasan Terhadap Perempuan Lingkup Daerah Kabupaten/Kota								
		Jumlah Dokumen Hasil Koordinasi dan Sinkronisasi Pelaksanaan Kebijakan, Program dan Kegiatan Pencegahan Kekerasan Terhadap Perempuan Kewenangan Kabupaten/Kota	1 Dokumen	109.700.000,00	- Kota Pontianak, Semua Kecamatan, Semua Kel/Desa	DANA TRANSFER KHUSUS-DANA ALOKASI KHUSUS NON FISIK	-	Meningkatkan Kualitas Sumber Daya Manusia		0,00
2	08 03 2.03	Penguatan dan Pengembangan Lembaga Penyedia Layanan Perlindungan Perempuan Tingkat Daerah Kabupaten/Kota	Persentase Lembaga Penyedia Layanan Perlindungan Perempuan yang mendapatkan Penguatan dan Pengembangan	100 persen	148.000.000,00			Meningkatkan Kualitas Sumber Daya Manusia	-	0,00
2	08 03 2.03 0002	Peningkatan Kapasitas Sumber Daya Lembaga Penyedia Layanan Penanganan bagi Perempuan Korban Kekerasan Kewenangan Kabupaten/Kota								
		Jumlah sumber Daya Manusia Lembaga Penyedia Layanan Penanganan bagi Perempuan Korban Kekerasan Kewenangan Kabupaten/Kota yang Mendapat Peningkatan Kapasitas	30 Orang	113.000.000,00	- Kota Pontianak, Semua Kecamatan, Semua Kel/Desa	PENDAPATAN ASLI DAERAH (PAD)	-	Meningkatkan Kualitas Sumber Daya Manusia		0,00
2	08 03 2.03 0004	Penguatan Jejaring antar Lembaga Penyedia Layanan Perlindungan Perempuan Kewenangan Kabupaten/Kota								
		Jumlah Dokumen Hasil Penguatan Jejaring Antar Lembaga Penyedia Layanan Perlindungan Perempuan Kewenangan Kabupaten/Kota	1 Dokumen	35.000.000,00	- Kota Pontianak, Semua Kecamatan, Semua Kel/Desa	PENDAPATAN ASLI DAERAH (PAD)	-	Meningkatkan Kualitas Sumber Daya Manusia		0,00
2	08 05	PROGRAM PENGELOLAAN SISTEM DATA GENDER DAN ANAK	Persentase keterlibatan stackholder dalam pemutakhiran data Gender dan Anak	100 Persentase	35.000.000,00				100Persentase	0,00
2	08 05 2.01	Pengumpulan, Pengolahan Analisis dan Penyajian Data Gender dan Anak Dalam Kelembagaan Data di Tingkat Daerah Kabupaten/Kota	Persentase Data Gender dan Anak yang Update	100 persen	35.000.000,00			Meningkatkan Kualitas Sumber Daya Manusia	-	0,00
2	08 05 2.01 0001	Penyediaan Data Gender dan Anak di Kewenangan Kabupaten/Kota								

Kode	Urusan / Bidang Urusan / Program / Kegiatan / Sub Kegiatan	Indikator Program / Kegiatan / Sub Kegiatan	Capaian Kinerja Dan Kerangka Pendanaan						Prakiraan Maju Rencana Th					
			Target 2024	Pagu Indikatif (Rp)	Lokasi	Sumber Dana	Prioritas		Target	Pagu Indikatif (Rp)				
							Nasional	Daerah						
2	3	4	8	9	10	11	12	13	15	16				
		Jumlah Dokumen Data Gender dan Anak Kabupaten/Kota yang Tersedia	2 Dokumen	35.000.000,00	- Kota Pontianak, Semua Kecamatan, Semua Kel/Desa	PENDAPATAN ASLI DAERAH (PAD)	-	Meningkatkan Kualitas Sumber Daya Manusia		0,00				
2	08	06			PROGRAM PEMENUHAN HAK ANAK (PHA)	Persentase Forum Anak Daerah Aktif	100 Persentase	188.693.000,00			100Persentase	0,00		
2	08	06	2.01		Pelebagaan PHA pada Lembaga Pemerintah, Nonpemerintah, dan Dunia Usaha Kewenangan Kabupaten/Kota	Persentase Pemenuhan Hak Anak Pelebagaan PHA pada Lembaga Pemerintah, Non pemerintah, dan Dunia Usaha	100 persen	137.866.200,00			-	Meningkatkan Kualitas Sumber Daya Manusia	-	0,00
2	08	06	2.01	0001	Advokasi Kebijakan dan Pendampingan Pemenuhan Hak Anak pada Lembaga Pemerintah, Non Pemerintah, Media dan Dunia Usaha Kewenangan Kabupaten/Kota									
					Jumlah Organisasi Pemerintah, Non Pemerintah, Media dan Dunia Usaha yang Mendapat Advokasi Kebijakan dan Pendampingan Pemenuhan Hak Anak pada Organisasi Pemerintah, Non Pemerintah, Media dan Dunia Usaha	30 Organisasi	137.866.200,00	- Kota Pontianak, Semua Kecamatan, Semua Kel/Desa	PENDAPATAN ASLI DAERAH (PAD)	-	Meningkatkan Kualitas Sumber Daya Manusia		0,00	
2	08	06	2.02		Penguatan dan Pengembangan Lembaga Penyedia Layanan Peningkatan Kualitas Hidup Anak Kewenangan Kabupaten/Kota	Persentase Lembaga Penyedia Layanan Peningkatan Kualitas Hidup Anak yang mendapatkan Penguatan dan Pengembangan Lembaga	85 persen	50.826.800,00			-	Meningkatkan Kualitas Sumber Daya Manusia	-	0,00
2	08	06	2.02	0001	Penyediaan Layanan Peningkatan Kualitas Hidup Anak Kewenangan Kabupaten/Kota									
					Jumlah Anak yang Mendapatkan Layanan Peningkatan Kualitas Hidup Anak Kewenangan Kabupaten/Kota	250 Orang	50.826.800,00	- Kota Pontianak, Semua Kecamatan, Semua Kel/Desa	PENDAPATAN ASLI DAERAH (PAD)	-	Meningkatkan Kualitas Sumber Daya Manusia		0,00	
2	08	07			PROGRAM PERLINDUNGAN KHUSUS ANAK	Persentase Anak Korban Kekerasan yang Mendapat Layanan Pendampingan	100 persen	859.100.000,00					100persen	0,00
2	08	07	2.01		Pencegahan Kekerasan Terhadap Anak yang Melibatkan para Pihak Lingkup Daerah Kabupaten/Kota	Persentase keterlibatan stakeholder dalam pencegahan kekerasan terhadap Anak	85 persen	10.000.000,00			-	Meningkatkan Kualitas Sumber Daya Manusia	-	0,00
2	08	07	2.01	0004	Advokasi dan pendampingan Perangkat Daerah dalam pelaksanaan kebijakan /program/ kegiatan pencegahan KTA									
					Jumlah SDM yang memperoleh advokasi dan Pendampingan dalam pelaksanaan kebijakan /program/ kegiatan pencegahan KTA	35 Orang	10.000.000,00	- Kota Pontianak, Semua Kecamatan, Semua Kel/Desa	PENDAPATAN ASLI DAERAH (PAD)	-	Meningkatkan Kualitas Sumber Daya Manusia		0,00	
2	08	07	2.02		Penyediaan Layanan bagi Anak yang Memerlukan Perlindungan Khusus yang Memerlukan Koordinasi Tingkat Daerah Kabupaten/Kota	Persentase Anak yang mendapatkan Perlindungan Khusus yang memerlukan koordinasi	100 persen	774.504.000,00			-	Meningkatkan Kualitas Sumber Daya Manusia	-	0,00
2	08	07	2.02	0005	Penyediaan Layanan Pengaduan Masyarakat bagi Anak yang Memerlukan Perlindungan Khusus Tingkat Daerah Kabupaten/Kota									
					Jumlah AMPK yang mendapatkan layanan pengaduan	250 Orang	520.000.000,00	- Kota Pontianak, Semua Kecamatan, Semua Kel/Desa	PENDAPATAN ASLI DAERAH (PAD)	-	Meningkatkan Kualitas Sumber Daya Manusia		0,00	
2	08	07	2.02	0006	Koordinasi Pelaksanaan Layanan AMPK									
					Jumlah AMPK yang mendapatkan layanan	250 Orang	254.504.000,00	- Kota Pontianak, Semua Kecamatan, Semua Kel/Desa	DANA TRANSFER KHUSUS-DANA ALOKASI KHUSUS NON FISIK	-	Meningkatkan Kualitas Sumber Daya Manusia		0,00	

Kode				Urusan / Bidang Urusan / Program / Kegiatan / Sub Kegiatan	Indikator Program / Kegiatan / Sub Kegiatan	Capaian Kinerja Dan Kerangka Pendanaan					Prakiraan Maju Rencana Th			
						Target 2024	Pagu Indikatif (Rp)	Lokasi	Sumber Dana	Prioritas		Target	Pagu Indikatif (Rp)	
										Nasional	Daerah			
2				3	4	8	9	10	11	12	13	15	16	
2	08	07	2.03		Penguatan dan Pengembangan Lembaga Penyedia Layanan bagi Anak yang Memerlukan Perlindungan Khusus Tingkat Daerah Kabupaten/Kota	Persentase Lembaga Penyedia Layanan bagi Anak yang Memerlukan Perlindungan Khusus yang mendapatkan Penguatan dan Pengembangan Lembaga	95 persen	74.596.000,00			-	Meningkatkan Kualitas Sumber Daya Manusia	-	0,00
2	08	07	2.03	0006	Peningkatan kapasitas SDM lembaga penyedia layanan perlindungan dan penanganan bagi AMPK tingkat daerah kabupaten/									
					Jumlah SDM Penyedia Layanan yang terlatih dan mendapatkan sertifikat Perlindungan dan Penanganan AMPK	2 Orang	74.596.000,00	- Kota Pontianak, Semua Kecamatan, Semua Kel/Desa	DANA TRANSFER KHUSUS-DANA ALOKASI KHUSUS NON FISIK	-	Meningkatkan Kualitas Sumber Daya Manusia		0,00	
2	13				URUSAN PEMERINTAHAN BIDANG PEMBERDAYAAN MASYARAKAT DAN DESA			1.559.491.000,00					0,00	
2	13	04			PROGRAM ADMINISTRASI PEMERINTAHAN DESA	Persentase Kelurahan dengan Administrasi Pemerintahan sesuai dengan ketentuan yang berlaku	100 persen	200.000.000,00					100persen	0,00
2	13	04	2.01		Pembinaan dan Pengawasan Penyelenggaraan Administrasi Pemerintahan Desa	Persentase Kelurahan yang mendapatkan Pembinaan dalam rangka Lomba Kelurahan	100 persen	200.000.000,00			-	Meningkatkan Kualitas Sumber Daya Manusia	-	0,00
2	13	04	2.01	0018	Fasilitasi Evaluasi Perkembangan Desa serta Lomba Desa dan Kelurahan									
					Jumlah Dokumen Hasil Evaluasi Perkembangan Desa serta Lomba Desa dan Kelurahan	2 Dokumen	200.000.000,00	- Kota Pontianak, Semua Kecamatan, Semua Kel/Desa	PENDAPATAN ASLI DAERAH (PAD)	-	Meningkatkan Kualitas Sumber Daya Manusia		0,00	
2	13	05			PROGRAM PEMBERDAYAAN LEMBAGA KEMASYARAKATAN, LEMBAGA ADAT DAN MASYARAKAT HUKUM ADAT	Peresentase lembaga kemasyarakatan yang mendapatkan penguatan/pemberdayaan	65 Persentase	1.359.491.000,00					70Persentase	0,00
2	13	05	2.01		Pemberdayaan Lembaga Kemasyarakatan yang Bergerak di Bidang Pemberdayaan Desa dan Lembaga Adat Tingkat Daerah Kabupaten/Kota serta Pemberdayaan Masyarakat Hukum Adat yang Masyarakat Pelakunya Hukum Adat yang Sama dalam Daerah Kabupaten/Kota	Persentase Pelaksanaan Pemberdayaan Lembaga Kemasyarakatan yang bergerak di bidang Pemberdayaan Kelurahan Tingkat Kota	50 persen	1.359.491.000,00			-	Meningkatkan ketahanan terhadap bencana melalui penguatan kualitas lingkungan hidup Meningkatkan Kualitas Sumber Daya Manusia	-	0,00
2	13	05	2.01	0002	Fasilitasi Penataan, Pemberdayaan dan Pendayagunaan Kelembagaan Lembaga Kemasyarakatan Desa/Kelurahan (RT, RW, PKK, Posyandu, LPM, dan Karang Taruna), Lembaga Adat Desa/Kelurahan dan Masyarakat Hukum Adat									
					Jumlah Dokumen Hasil Penataan, Pemberdayaan dan Pendayagunaan Kelembagaan Lembaga Kemasyarakatan Desa/Kelurahan (RT, RW, PKK, Posyandu, LPM, dan Karang Taruna), Lembaga Adat Desa/Kelurahan dan Masyarakat Hukum Adat	1 Dokumen	4.745.500,00	- Kota Pontianak, Semua Kecamatan, Semua Kel/Desa	PENDAPATAN ASLI DAERAH (PAD)	-	Meningkatkan ketahanan terhadap bencana melalui penguatan kualitas lingkungan hidup Meningkatkan Kualitas Sumber Daya Manusia		0,00	
2	13	05	2.01	0003	Peningkatan Kapasitas Kelembagaan Lembaga Kemasyarakatan Desa/Kelurahan (RT, RW, PKK, Posyandu, LPM, dan Karang Taruna), Lembaga Adat Desa/Kelurahan dan Masyarakat Hukum Adat									
					Jumlah Lembaga Kemasyarakatan Desa/Kelurahan (RT, RW, PKK, Posyandu, LPM, dan Karang Taruna), Lembaga Adat Desa/Kelurahan dan Masyarakat Hukum Adat yang Ditingkatkan Kapasitasnya	36 Lembaga	50.000.000,00	- Kota Pontianak, Semua Kecamatan, Semua Kel/Desa	PENDAPATAN ASLI DAERAH (PAD)	-	Meningkatkan Kualitas Sumber Daya Manusia		0,00	
2	13	05	2.01	0004	Fasilitasi Penyediaan Sarana dan Prasarana Kelembagaan Lembaga Kemasyarakatan Desa/Kelurahan (RT, RW, PKK, Posyandu, LPM, dan Karang Taruna), Lembaga Adat Desa/Kelurahan dan Masyarakat Hukum Adat									
					Jumlah Sarana dan Prasarana Kelembagaan Lembaga Kemasyarakatan Desa/Kelurahan (RT, RW, PKK, Posyandu, LPM, dan Karang Taruna), Lembaga Adat Desa/Kelurahan dan Masyarakat Hukum Adat	36 Unit	4.745.500,00	- Kota Pontianak, Semua Kecamatan, Semua Kel/Desa	PENDAPATAN ASLI DAERAH (PAD)	-	Meningkatkan Kualitas Sumber Daya Manusia		0,00	

Kode	Urusan / Bidang Urusan / Program / Kegiatan / Sub Kegiatan	Indikator Program / Kegiatan / Sub Kegiatan	Capaian Kinerja Dan Kerangka Pendanaan						Prakiraan Maju Rencana Th					
			Target 2024	Pagu Indikatif (Rp)	Lokasi	Sumber Dana	Prioritas		Target	Pagu Indikatif (Rp)				
							Nasional	Daerah						
2	3	4	8	9	10	11	12	13	15	16				
2	13	05	2.01	0006	Fasilitasi Pemerintah Desa dalam Pemanfaatan Teknologi Tepat Guna	Jumlah Laporan Hasil Fasilitasi Pemerintah Desa dalam Pemanfaatan Teknologi Tepat Guna	2 Laporan	100.000.000,00	- Kota Pontianak, Semua Kecamatan, Semua Kel/Desa	PENDAPATAN ASLI DAERAH (PAD)	-	Meningkatkan Kualitas Sumber Daya Manusia		0,00
2	13	05	2.01	0009	Fasilitasi Tim Penggerak PKK dalam Penyelenggaraan Gerakan Pemberdayaan Masyarakat dan Kesejahteraan Keluarga	Jumlah Dokumen Hasil Fasilitasi Tim Penggerak PKK dalam Penyelenggaraan Gerakan Pemberdayaan Masyarakat dan Kesejahteraan Keluarga	1 Dokumen	1.200.000.000,00	- Kota Pontianak, Semua Kecamatan, Semua Kel/Desa	PENDAPATAN ASLI DAERAH (PAD)	-	Meningkatkan Kualitas Sumber Daya Manusia		0,00
2	14				URUSAN PEMERINTAHAN BIDANG PENGENDALIAN PENDUDUK DAN KELUARGA BERENCANA			5.516.482.450,00						0,00
2	14	02			PROGRAM PENGENDALIAN PENDUDUK	Angka Kelahiran Remaja umur 15-19 tahun (Age Specific Fertility Rate/ASFR 15-19)	18 Kelahiran/1000 WUS 15-19	245.180.000,00					17 Kelahiran/1000 WUS 15-19	0,00
2	14	02	2.01		Pemaduan dan Sinkronisasi Kebijakan Pemerintah Daerah Provinsi dengan Pemerintah Daerah Kabupaten/Kota dalam rangka Pengendalian Kuantitas Penduduk	Jumlah kelompok kerja KKBPK yang efektif	3 kelompok	100.000.000,00			-	Meningkatkan Kualitas Sumber Daya Manusia	-	0,00
2	14	02	2.01	0002	Penyusunan dan Pemanfaatan Grand Design Pembangunan Kependudukan (GDPK) Tingkat Kabupaten/Kota	Jumlah Dokumen Penyusunan dan Pemanfaatan Grand Design Pembangunan Kependudukan (GDPK) Tingkat Kabupaten/Kota	1 Dokumen	55.000.000,00	- Kota Pontianak, Semua Kecamatan, Semua Kel/Desa	PENDAPATAN ASLI DAERAH (PAD)	-	Meningkatkan Kualitas Sumber Daya Manusia		0,00
2	14	02	2.01	0023	Pelaksanaan Rapat Pengendalian Program Bangga Kencana	Jumlah Laporan Rapat Pengendalian Program Bangga Kencana (Pembangunan Keluarga, Kependudukan, dan Keluarga Berencana)	4 Kegiatan	45.000.000,00	- Kota Pontianak, Semua Kecamatan, Semua Kel/Desa	PENDAPATAN ASLI DAERAH (PAD)	-	Meningkatkan Kualitas Sumber Daya Manusia		0,00
2	14	02	2.02		Pemetaan Perkiraan Pengendalian Penduduk Cakupan Daerah Kabupaten/Kota	Persentase pelaksanaan Pemetaan Perkiraan Pengendalian Penduduk Cakupan Daerah Kabupaten/Kota	100 persen	145.180.000,00			-	Meningkatkan Kualitas Sumber Daya Manusia	-	0,00
2	14	02	2.02	0013	Pengolahan dan Pelaporan Data Pengendalian Lapangan dan Pelayanan KB	Jumlah Dokumen Pengolahan dan Pelaporan Data Pengendalian Lapangan dan Pelayanan KB	4 Dokumen	100.200.000,00	- Kota Pontianak, Semua Kecamatan, Semua Kel/Desa	DANA TRANSFER KHUSUS-DANA ALOKASI KHUSUS NON FISIK	-	Meningkatkan Kualitas Sumber Daya Manusia		0,00
2	14	02	2.02	0015	Pembentukan dan operasionalisasi Rumah Data Kependudukan di Kampung KB Untuk Memperkuat Integrasi Program Bangga Kencana di Sektor Lain	Jumlah Rumah Data Kependudukan di Kampung KB yang aktif Untuk Memperkuat Integrasi Program Bangga Kencana (Pembangunan Keluarga, Kependudukan, dan Keluarga Berencana) di Sektor Lain yang dibentuk	1 Unit	25.000.000,00	- Kota Pontianak, Semua Kecamatan, Semua Kel/Desa	PENDAPATAN ASLI DAERAH (PAD)	-	Meningkatkan Kualitas Sumber Daya Manusia		0,00
2	14	02	2.02	0020	Penyusunan Profil program Pembangunan Keluarga, Kependudukan, dan Keluarga Berencana (Bangga Kencana)	Jumlah Dokumen Profil Kependudukan, Keluarga Berencana dan Pembangunan Keluarga	1 Dokumen	19.980.000,00	- Kota Pontianak, Semua Kecamatan, Semua Kel/Desa	PENDAPATAN ASLI DAERAH (PAD)	-	Meningkatkan Kualitas Sumber Daya Manusia		0,00

Kode					Urusan / Bidang Urusan / Program / Kegiatan / Sub Kegiatan	Indikator Program / Kegiatan / Sub Kegiatan	Capaian Kinerja Dan Kerangka Pendanaan					Prakiraan Maju Rencana Th			
							Target 2024	Pagu Indikatif (Rp)	Lokasi	Sumber Dana	Prioritas		Target	Pagu Indikatif (Rp)	
											Nasional	Daerah			
2					3	4	8	9	10	11	12	13	15	16	
2	14	03			PROGRAM PEMBINAAN KELUARGA BERENCANA (KB)	Persentase Pelayanan Keluarga Berencana (KB) Pasca Persalinan Persentase pemakaian kontrasepsi Modern (Modern Contraceptive Prevalence Rate/mCPR)	71,5 Persen 70,75 Persentase	4.283.842.450,00						70,80Per sentase 71,80Per sen	0,00
2	14	03	2.01		Pelaksanaan Advokasi, Komunikasi, Informasi dan Edukasi (KIE) Pengendalian Penduduk dan KB Sesuai Kearifan Budaya Lokal	Persentase masyarakat yang terpapar isi pesan Program KKBPK (advokasi dan KIE)	100 Persen	821.100.000,00					Meningkatkan Kualitas Sumber Daya Manusia	-	0,00
2	14	03	2.01	0008	Pengendalian Program KKBPK	Jumlah Laporan Hasil Pengendalian Program KKBPK	4 Laporan	80.000.000,00	- Kota Pontianak, Semua Kecamatan, Semua Kel/Desa	DANA TRANSFER KHUSUS-DANA ALOKASI KHUSUS NON FISIK	-		Meningkatkan Kualitas Sumber Daya Manusia		0,00
2	14	03	2.01	0010	Pengelolaan Operasional dan Sarana di Balai Penyuluhan Bangsa Kencana	Jumlah Laporan Hasil Pengelolaan Operasional dan Sarana di Balai Penyuluhan Bangsa Kencana (Pembangunan Keluarga, Kependudukan, dan Keluarga Berencana)	4 Laporan	317.700.000,00	- Kota Pontianak, Semua Kecamatan, Semua Kel/Desa	DANA TRANSFER KHUSUS-DANA ALOKASI KHUSUS NON FISIK	-		Meningkatkan Kualitas Sumber Daya Manusia		0,00
2	14	03	2.01	0011	Pelaksanaan Mekanisme Operasional Program Bangsa Kencana melalui Rapat Koordinasi Kecamatan (Rakorcam), Rapat Koordinasi Desa (Rakordes), dan Mini Lokakarya (Minilok)	Jumlah Laporan Mekanisme Operasional Program Bangsa Kencana (Pembangunan Keluarga, Kependudukan, dan Keluarga Berencana) Melalui Rapat Koordinasi Kecamatan (Rakorcam), Rapat Koordinasi Desa (Rakordes), dan Mini Lokakarya (Minilok)	4 Laporan	198.000.000,00	- Kota Pontianak, Semua Kecamatan, Semua Kel/Desa	DANA TRANSFER KHUSUS-DANA ALOKASI KHUSUS NON FISIK	-		Meningkatkan Kualitas Sumber Daya Manusia		0,00
2	14	03	2.01	0012	Promosi dan KIE Program Bangsa Kencana Melalui Media Massa Cetak dan Elektronik serta Media Luar Ruang	Jumlah Dokumen Promosi dan KIE Program Bangsa Kencana (Pembangunan Keluarga, Kependudukan, dan Keluarga Berencana) Melalui Media Massa Cetak dan Elektronik serta Media Luar Ruang	3 Dokumen	150.000.000,00	- Kota Pontianak, Semua Kecamatan, Semua Kel/Desa	DANA TRANSFER KHUSUS-DANA ALOKASI KHUSUS NON FISIK	-		Meningkatkan Kualitas Sumber Daya Manusia		0,00
2	14	03	2.01	0013	Komunikasi, Informasi dan Edukasi (KIE) Program Bangsa Kencana sesuai Kearifan Budaya Lokal	Jumlah Komunikasi, Informasi dan Edukasi (KIE) Program Bangsa Kencana (Pembangunan Keluarga, Kependudukan, dan Keluarga Berencana) sesuai Kearifan Budaya Lokal yang dilaksanakan	2 Dokumen	75.400.000,00	- Kota Pontianak, Semua Kecamatan, Semua Kel/Desa	DANA TRANSFER KHUSUS-DANA ALOKASI KHUSUS NON FISIK	-		Meningkatkan Kualitas Sumber Daya Manusia		0,00
2	14	03	2.03		Pengendalian dan Pendistribusian Kebutuhan Alat dan Obat Kontrasepsi serta Pelaksanaan Pelayanan KB di Daerah Kabupaten/Kota	Persentase Pendistribusian Kebutuhan Alat dan Obat Kontrasepsi serta Pelaksanaan Pelayanan KB di Fasilitas Kesehatan	100 persen	3.100.242.450,00					Meningkatkan Kualitas Sumber Daya Manusia	-	0,00
2	14	03	2.03	0001	Pengendalian Pendistribusian Alat dan Obat Kontrasepsi dan Sarana Penunjang Pelayanan KB ke Fasilitas Kesehatan Termasuk Jaringan dan Jejaringnya	Jumlah Laporan Pengendalian Pendistribusian Alat dan Obat Kontrasepsi dan Sarana Penunjang Pelayanan KB ke Fasilitas Kesehatan Termasuk Jaringan dan Jejaringnya	4 Laporan	43.200.000,00	- Kota Pontianak, Semua Kecamatan, Semua Kel/Desa	DANA TRANSFER KHUSUS-DANA ALOKASI KHUSUS NON FISIK	-		Meningkatkan Kualitas Sumber Daya Manusia		0,00
2	14	03	2.03	0003	Peningkatan Kesertaan Penggunaan Metode Kontrasepsi Jangka Panjang (MKJP)	Jumlah Orang yang Mengikuti Kesertaan Penggunaan Metode Kontrasepsi Jangka Panjang (MKJP)	706 Orang	330.714.000,00	- Kota Pontianak, Semua Kecamatan, Semua Kel/Desa	DANA TRANSFER KHUSUS-DANA ALOKASI KHUSUS NON FISIK	-		Meningkatkan Kualitas Sumber Daya Manusia		0,00
2	14	03	2.03	0006	Penyediaan Sarana Penunjang Pelayanan KB										

Kode	Urusan / Bidang Urusan / Program / Kegiatan / Sub Kegiatan	Indikator Program / Kegiatan / Sub Kegiatan	Capaian Kinerja Dan Kerangka Pendanaan						Prakiraan Maju Rencana Th				
			Target 2024	Pagu Indikatif (Rp)	Lokasi	Sumber Dana	Prioritas		Target	Pagu Indikatif (Rp)			
							Nasional	Daerah					
2	3	4	8	9	10	11	12	13	15	16			
		Jumlah Unit Sarana Penunjang Pelayanan KB	5 Unit	2.489.291.000,00	- Kota Pontianak, Semua Kecamatan, Semua Kel/Desa	PENDAPATAN ASLI DAERAH (PAD), DANA TRANSFER KHUSUS-DANA ALOKASI KHUSUS FISIK	-	Meningkatkan Kualitas Sumber Daya Manusia		0,00			
2	14	03	2.03	0008	Pembinaan Pelayanan Keluarga Berencana dan Kesehatan Reproduksi di Fasilitas Kesehatan Termasuk Jaringan dan Jejaringnya								
		Jumlah Laporan Hasil Pembinaan Pelayanan Keluarga Berencana dan Kesehatan Reproduksi di Fasilitas Kesehatan Termasuk Jaringan dan Jejaringnya	2 Laporan	71.100.000,00	- Kota Pontianak, Semua Kecamatan, Semua Kel/Desa	DANA TRANSFER KHUSUS-DANA ALOKASI KHUSUS NON FISIK	-	Meningkatkan Kualitas Sumber Daya Manusia		0,00			
2	14	03	2.03	0010	Peningkatan Kompetensi Tenaga Pelayanan Keluarga Berencana dan Kesehatan Reproduksi								
		Jumlah Tenaga Pelayanan yang Mengikuti Peningkatan Kompetensi Tenaga Pelayanan Keluarga Berencana dan Kesehatan Reproduksi	90 Orang	165.937.450,00	- Kota Pontianak, Semua Kecamatan, Semua Kel/Desa	PENDAPATAN ASLI DAERAH (PAD)	-	Meningkatkan Kualitas Sumber Daya Manusia		0,00			
2	14	03	2.04		Pemberdayaan dan Peningkatan Peran Serta Organisasi Kemasyarakatan Tingkat Daerah Kabupaten/Kota dalam Pelaksanaan Pelayanan dan Pembinaan Kesertaan Ber-KB	Persentase pelaksanaan Pemberdayaan dan Peningkatan Peran Serta Organisasi Kemasyarakatan Tingkat Daerah Kabupaten/Kota dalam Pelaksanaan Pelayanan dan Pembinaan Kesertaan Ber-KB	100 persen	362.500.000,00		-	Meningkatkan Kualitas Sumber Daya Manusia	-	0,00
2	14	03	2.04	0006	Pelaksanaan dan Pengelolaan Program Bangga Kencana di Kampung Keluarga Berkualitas								
		Jumlah Kampung Keluarga Berkualitas yang mengikuti Pelaksanaan dan Pengelolaan Program Bangga Kencana (Pembangunan Keluarga, Kependudukan, dan Keluarga Berencana)	10 Kampung	362.500.000,00	- Kota Pontianak, Semua Kecamatan, Semua Kel/Desa	DANA TRANSFER KHUSUS-DANA ALOKASI KHUSUS NON FISIK	-	Meningkatkan Kualitas Sumber Daya Manusia		0,00			
2	14	04			PROGRAM PEMBERDAYAAN DAN PENINGKATAN KELUARGA SEJAHTERA (KS)	Indeks Pembangunan Keluarga (iBangga) Kota Pontianak Median Usia Kawin Pertama Perempuan (MUKP) seluruh wanita umur 25-49 tahun	61 Indeks (skala 0-100) 22,1 Tahun	987.460.000,00				22,56 Tahun 62 Indeks (skala 0-100)	0,00
2	14	04	2.01		Pelaksanaan Pembangunan Keluarga Melalui Pembinaan Ketahanan dan Kesejahteraan Keluarga	Persentase Kelompok Ketahanan dan Kesejahteraan Keluarga yang aktif Persentase Kelompok TPK yang aktif dalam melakukan pendampingan kepada keluarga beresiko stunting	100 persen 90 Persen	987.460.000,00		-	Meningkatkan Kualitas Sumber Daya Manusia	-	0,00
2	14	04	2.01	0018	Pengadaan Sarana Kelompok Kegiatan Ketahanan dan Kesejahteraan Keluarga (BKB, BKR, BKL, PPKS, PIK-R dan Usaha Peningkatan Pendapatan Keluarga Akseptor (UPPKA)								
		Jumlah Unit Sarana Kelompok Kegiatan Ketahanan dan Kesejahteraan Keluarga (BKB, BKR, BKL, PPKS, PIK-R dan Usaha Peningkatan Pendapatan Keluarga Akseptor (UPPKA) yang tersedia	5 Unit	360.000.000,00	- Kota Pontianak, Semua Kecamatan, Semua Kel/Desa	PENDAPATAN ASLI DAERAH (PAD), DANA TRANSFER KHUSUS-DANA ALOKASI KHUSUS NON FISIK	-	Meningkatkan Kualitas Sumber Daya Manusia		0,00			
2	14	04	2.01	0019	Orientasi/Pelatihan Teknis Pelaksana/Kader Ketahanan dan Kesejahteraan Keluarga (BKB, BKR, BKL, PPKS, PIK-R dan Usaha Peningkatan Pendapatan Keluarga Akseptor (UPPKA)								
		Jumlah kader yang mengikuti Orientasi/Pelatihan Teknis Pelaksana/Kader Ketahanan dan Kesejahteraan Keluarga (BKB, BKR, BKL, PPKS, PIK-R dan Pemberdayaan Ekonomi Keluarga/Usaha Peningkatan Pendapatan Keluarga Akseptor (UPPKA)	50 Orang	54.160.000,00	- Kota Pontianak, Semua Kecamatan, Semua Kel/Desa	PENDAPATAN ASLI DAERAH (PAD)	-	Meningkatkan Kualitas Sumber Daya Manusia		0,00			
2	14	04	2.01	0024	Penyediaan Biaya Operasional bagi Pengelola dan Pelaksana (Kader) Ketahanan dan Kesejahteraan Keluarga (BKB, BKR, BKL, PPKS, PIK-R dan Usaha Peningkatan Pendapatan Keluarga Akseptor (UPPKA)								

Kode	Urusan / Bidang Urusan / Program / Kegiatan / Sub Kegiatan	Indikator Program / Kegiatan / Sub Kegiatan	Capaian Kinerja Dan Kerangka Pendanaan						Prakiraan Maju Rencana Th	
			Target 2024	Pagu Indikatif (Rp)	Lokasi	Sumber Dana	Prioritas		Target	Pagu Indikatif (Rp)
							Nasional	Daerah		
2	3	4	8	9	10	11	12	13	15	16
		Jumlah Kader Pengelola dan Pelaksana (Kader) Ketahanan dan Kesejahteraan Keluarga (BKB, BKR, BKL, PPKS, PIK-R dan Usaha Peningkatan Pendapatan Keluarga Akseptor (UPPKA) yang mendapat biaya operasional kegiatan	270 Orang	573.300.000,00	- Kota Pontianak, Semua Kecamatan, Semua Kel/Desa	DANA TRANSFER KHUSUS-DANA ALOKASI KHUSUS NON FISIK	-	Meningkatkan Kualitas Sumber Daya Manusia		0,00
J U M L A H				14.646.508.000,00						0,00

				DINAS PANGAN, PERTANIAN DAN PERIKANAN		17.850.368.000,00				14.771.715.000,00		
2				URUSAN PEMERINTAHAN WAJIB YANG TIDAK BERKAITAN DENGAN PELAYANAN DASAR		10.668.647.585,00				10.867.687.466,00		
2	09			URUSAN PEMERINTAHAN BIDANG PANGAN		10.668.647.585,00				10.867.687.466,00		
2	09	01		PROGRAM PENUNJANG URUSAN PEMERINTAHAN DAERAH KABUPATEN/KOTA	Tingkat Kepuasan Bidang Terhadap Pelayanan Kesekretariatan	95 Persen	10.243.664.257,00			95Persen	10.361.957.306,00	
2	09	01	2.01	Perencanaan, Penganggaran, dan Evaluasi Kinerja Perangkat Daerah	Persentase pelaksanaan perencanaan, penganggaran dan evaluasi kinerja Perangkat Daerah	100 Persen	53.227.532,00			-	Meningkatkan Kualitas Sumber Daya Manusia	68.000.000,00
2	09	01	2.01	0001	Penyusunan Dokumen Perencanaan Perangkat Daerah							
					Jumlah Dokumen Perencanaan Perangkat Daerah	14 Dokumen	16.237.908,00	- Kota Pontianak, Semua Kecamatan, Semua Kel/Desa	DANA TRANSFER UMUM-DANA BAGI HASIL	-	Meningkatkan Kualitas Sumber Daya Manusia	23.000.000,00
2	09	01	2.01	0007	Evaluasi Kinerja Perangkat Daerah							
					Jumlah Laporan Evaluasi Kinerja Perangkat Daerah	35 Laporan	36.989.624,00	- Kota Pontianak, Semua Kecamatan, Semua Kel/Desa	DANA TRANSFER UMUM-DANA BAGI HASIL	-	Meningkatkan Kualitas Sumber Daya Manusia	45.000.000,00
2	09	01	2.02		Administrasi Keuangan Perangkat Daerah	Persentase pemenuhan administrasi Keuangan Perangkat Daerah	100 Persen	8.310.546.600,00			Meningkatkan Kualitas Sumber Daya Manusia	8.061.655.584,00
2	09	01	2.02	0001	Penyediaan Gaji dan Tunjangan ASN							
					Jumlah Orang yang Menerima Gaji dan Tunjangan ASN	50 Orang/bulan	8.301.273.000,00	- Kota Pontianak, Semua Kecamatan, Semua Kel/Desa	PENDAPATAN ASLI DAERAH (PAD), DANA TRANSFER UMUM-DANA ALOKASI UMUM, DAU TAMBAHAN DUKUNGAN PENDANAAN ATAS KEBIJAKAN PENGGAJIAN PEGAWAI PEMERINTAH DENGAN PERJANJIAN KERJA	-	Meningkatkan Kualitas Sumber Daya Manusia	8.050.620.000,00
2	09	01	2.02	0004	Koordinasi dan Pelaksanaan Akuntansi SKPD							
					Jumlah Dokumen Koordinasi dan Pelaksanaan Akuntansi SKPD	6 Dokumen	9.273.600,00	- Kota Pontianak, Semua Kecamatan, Semua Kel/Desa	DANA TRANSFER UMUM-DANA BAGI HASIL	-	Meningkatkan Kualitas Sumber Daya Manusia	11.035.584,00
2	09	01	2.05		Administrasi Kepegawaian Perangkat Daerah	Persentase pemenuhan administrasi kepegawaian perangkat daerah	100 Persen	154.905.000,00			Meningkatkan Kualitas Sumber Daya Manusia	173.000.000,00
2	09	01	2.05	0002	Pengadaan Pakaian Dinas beserta Atribut Kelengkapannya							
					Jumlah Paket Pakaian Dinas beserta Atribut Kelengkapan	3 Paket	91.950.000,00	- Kota Pontianak, Semua Kecamatan, Semua Kel/Desa	DANA TRANSFER UMUM-DANA BAGI HASIL	-	Meningkatkan Kualitas Sumber Daya Manusia	110.000.000,00
2	09	01	2.05	0010	Sosialisasi Peraturan Perundang-Undangan							
					Jumlah Orang yang Mengikuti Sosialisasi Peraturan Perundang-Undangan	50 Orang	14.955.000,00	- Kota Pontianak, Semua Kecamatan, Semua Kel/Desa	DANA TRANSFER UMUM-DANA BAGI HASIL	-	Meningkatkan Kualitas Sumber Daya Manusia	15.000.000,00

Kode	Urusan / Bidang Urusan / Program / Kegiatan / Sub Kegiatan	Indikator Program / Kegiatan / Sub Kegiatan	Capaian Kinerja Dan Kerangka Pendanaan						Prakiraan Maju Rencana Th						
			Target 2024	Pagu Indikatif (Rp)	Lokasi	Sumber Dana	Prioritas		Target	Pagu Indikatif (Rp)					
							Nasional	Daerah							
2	3	4	8	9	10	11	12	13	15	16					
2	09	01	2.05	0011	Bimbingan Teknis Implementasi Peraturan Perundang-Undangan	Jumlah Orang yang Mengikuti Bimbingan Teknis Implementasi Peraturan Perundang-Undangan	8 Orang	48.000.000,00	- Kota Pontianak, Semua Kecamatan, Semua Kel/Desa	DANA TRANSFER UMUM-DANA BAGI HASIL	-	Meningkatkan Kualitas Sumber Daya Manusia	-	48.000.000,00	
2	09	01	2.06		Administrasi Umum Perangkat Daerah	Persentase pemenuhan administrasi umum perangkat daerah	100 Persen	297.301.871,00			-	Meningkatkan Kualitas Sumber Daya Manusia	-	372.488.450,00	
2	09	01	2.06	0001	Penyediaan Komponen Instalasi Listrik/Penerangan Bangunan Kantor	Jumlah Paket Komponen Instalasi Listrik/Penerangan Bangunan Kantor yang Disediakan	1 Paket	12.568.895,00	- Kota Pontianak, Semua Kecamatan, Semua Kel/Desa	DANA TRANSFER UMUM-DANA BAGI HASIL	-	Meningkatkan Kualitas Sumber Daya Manusia		12.750.000,00	
2	09	01	2.06	0002	Penyediaan Peralatan dan Perlengkapan Kantor	Jumlah Paket Peralatan dan Perlengkapan Kantor yang Disediakan	1 Paket	84.716.000,00	- Kota Pontianak, Semua Kecamatan, Semua Kel/Desa	DANA TRANSFER UMUM-DANA BAGI HASIL	-	Meningkatkan Kualitas Sumber Daya Manusia		94.768.000,00	
2	09	01	2.06	0003	Penyediaan Peralatan Rumah Tangga	Jumlah Paket Peralatan Rumah Tangga yang Disediakan	1 Paket	19.554.450,00	- Kota Pontianak, Semua Kecamatan, Semua Kel/Desa	DANA TRANSFER UMUM-DANA BAGI HASIL	-	Meningkatkan ketahanan terhadap bencana melalui penguatan kualitas lingkungan hidup	Meningkatkan Kualitas Sumber Daya Manusia		19.554.450,00
2	09	01	2.06	0004	Penyediaan Bahan Logistik Kantor	Jumlah Paket Bahan Logistik Kantor yang Disediakan	1 Paket	19.870.000,00	- Kota Pontianak, Semua Kecamatan, Semua Kel/Desa	DANA TRANSFER UMUM-DANA BAGI HASIL	-	Meningkatkan Kualitas Sumber Daya Manusia		19.870.000,00	
2	09	01	2.06	0005	Penyediaan Barang Cetak dan Penggandaan	Jumlah Paket Barang Cetak dan Penggandaan yang Disediakan	1 Paket	40.306.000,00	- Kota Pontianak, Semua Kecamatan, Semua Kel/Desa	DANA TRANSFER UMUM-DANA BAGI HASIL	-	Meningkatkan Kualitas Sumber Daya Manusia		44.606.000,00	
2	09	01	2.06	0006	Penyediaan Bahan Bacaan dan Peraturan Perundang-undangan	Jumlah Dokumen Bahan Bacaan dan Peraturan Perundang-Undangan yang Disediakan	2 Dokumen	5.940.000,00	- Kota Pontianak, Semua Kecamatan, Semua Kel/Desa	DANA TRANSFER UMUM-DANA BAGI HASIL	-	Meningkatkan Kualitas Sumber Daya Manusia		5.940.000,00	
2	09	01	2.06	0009	Penyelenggaraan Rapat Koordinasi dan Konsultasi SKPD	Jumlah Laporan Penyelenggaraan Rapat Koordinasi dan Konsultasi SKPD	3 Laporan	99.994.526,00	- Kota Pontianak, Semua Kecamatan, Semua Kel/Desa	DANA TRANSFER UMUM-DANA BAGI HASIL	-	Meningkatkan Kualitas Sumber Daya Manusia		150.000.000,00	
2	09	01	2.06	0011	Dukungan Pelaksanaan Sistem Pemerintahan Berbasis Elektronik pada SKPD	Jumlah Dokumen Dukungan Pelaksanaan Sistem Pemerintahan Berbasis Elektronik pada SKPD	10 Dokumen	14.352.000,00	- Kota Pontianak, Semua Kecamatan, Semua Kel/Desa	DANA TRANSFER UMUM-DANA BAGI HASIL	-	Meningkatkan Kualitas Sumber Daya Manusia		25.000.000,00	
2	09	01	2.07		Pengadaan Barang Milik Daerah Penunjang Urusan Pemerintah Daerah	Persentase penyediaan barang milik daerah penunjang urusan pemerintah daerah	100 Persen	0,00			-	Meningkatkan Kualitas Sumber Daya Manusia	-	50.000.000,00	
2	09	01	2.07	0006	Pengadaan Peralatan dan Mesin Lainnya	Jumlah Unit Peralatan dan Mesin Lainnya yang Disediakan	0 Unit	0,00	- Kota Pontianak, Semua Kecamatan, Semua Kel/Desa	DANA TRANSFER UMUM-DANA BAGI HASIL	-	Meningkatkan Kualitas Sumber Daya Manusia		50.000.000,00	
2	09	01	2.08		Penyediaan Jasa Penunjang Urusan Pemerintahan Daerah	Persentase penyediaan jasa penunjang urusan pemerintah daerah	100 Persen	1.105.793.254,00			-	Meningkatkan Kualitas Sumber Daya Manusia	-	1.290.281.196,00	
2	09	01	2.08	0001	Penyediaan Jasa Surat Menyurat										

Kode	Urusan / Bidang Urusan / Program / Kegiatan / Sub Kegiatan	Indikator Program / Kegiatan / Sub Kegiatan	Capaian Kinerja Dan Kerangka Pendanaan						Prakiraan Maju Rencana Th					
			Target 2024	Pagu Indikatif (Rp)	Lokasi	Sumber Dana	Prioritas		Target	Pagu Indikatif (Rp)				
							Nasional	Daerah						
2	3	4	8	9	10	11	12	13	15	16				
		Jumlah Laporan Penyediaan Jasa Surat Menyurat	1 Laporan	8.568.000,00	- Kota Pontianak, Semua Kecamatan, Semua Kel/Desa	DANA TRANSFER UMUM-DANA BAGI HASIL	-	Meningkatkan Kualitas Sumber Daya Manusia		8.568.000,00				
2	09	01	2.08	0002	Penyediaan Jasa Komunikasi, Sumber Daya Air dan Listrik									
		Jumlah Laporan Penyediaan Jasa Komunikasi, Sumber Daya Air dan Listrik yang Disediakan	1 Laporan	383.315.035,00	- Kota Pontianak, Semua Kecamatan, Semua Kel/Desa	DANA TRANSFER UMUM-DANA BAGI HASIL	-	Meningkatkan Kualitas Sumber Daya Manusia		431.713.196,00				
2	09	01	2.08	0004	Penyediaan Jasa Pelayanan Umum Kantor									
		Jumlah Laporan Penyediaan Jasa Pelayanan Umum Kantor yang Disediakan	1 Laporan	713.910.219,00	- Kota Pontianak, Semua Kecamatan, Semua Kel/Desa	DANA TRANSFER UMUM-DANA BAGI HASIL	-	Meningkatkan Kualitas Sumber Daya Manusia		850.000.000,00				
2	09	01	2.09		Pemeliharaan Barang Milik Daerah Penunjang Urusan Pemerintahan Daerah	Persentase pemeliharaan Barang Milik Daerah Penunjang urusan pemerintah daerah	100 Persen	321.890.000,00		-	Meningkatkan Kualitas Sumber Daya Manusia	-	346.532.076,00	
2	09	01	2.09	0001	Penyediaan Jasa Pemeliharaan, Biaya Pemeliharaan, dan Pajak Kendaraan Perorangan Dinas atau Kendaraan Dinas Jabatan									
		Jumlah Kendaraan Perorangan Dinas atau Kendaraan Dinas Jabatan yang Dipelihara dan dibayarkan Pajaknya	21 Unit	230.860.000,00	- Kota Pontianak, Semua Kecamatan, Semua Kel/Desa	DANA TRANSFER UMUM-DANA BAGI HASIL	-	Meningkatkan Kualitas Sumber Daya Manusia		230.860.000,00				
2	09	01	2.09	0005	Pemeliharaan Mebel									
		Jumlah Mebel yang Dipelihara	50 Unit	13.750.000,00	- Kota Pontianak, Semua Kecamatan, Semua Kel/Desa	DANA TRANSFER UMUM-DANA BAGI HASIL	-	Meningkatkan Kualitas Sumber Daya Manusia		12.925.000,00				
2	09	01	2.09	0006	Pemeliharaan Peralatan dan Mesin Lainnya									
		Jumlah Peralatan dan Mesin Lainnya yang Dipelihara	31 Unit	25.920.000,00	- Kota Pontianak, Semua Kecamatan, Semua Kel/Desa	DANA TRANSFER UMUM-DANA BAGI HASIL	-	Meningkatkan Kualitas Sumber Daya Manusia		25.920.000,00				
2	09	01	2.09	0008	Pemeliharaan Aset Tak Berwujud									
		Jumlah Aset Tak Berwujud yang Dipelihara	1 Unit	51.360.000,00	- Kota Pontianak, Semua Kecamatan, Semua Kel/Desa	DANA TRANSFER UMUM-DANA BAGI HASIL	-	Meningkatkan Kualitas Sumber Daya Manusia		51.360.000,00				
2	09	01	2.09	0009	Pemeliharaan/Rehabilitasi Gedung Kantor dan Bangunan Lainnya									
		Jumlah Gedung Kantor dan Bangunan Lainnya yang Dipelihara/Direhabilitasi	0 Unit	0,00	- Kota Pontianak, Semua Kecamatan, Semua Kel/Desa	DANA TRANSFER UMUM-DANA BAGI HASIL	-	Meningkatkan Kualitas Sumber Daya Manusia		25.467.076,00				
2	09	03			PROGRAM PENINGKATAN DIVERSIFIKASI DAN KETAHANAN PANGAN MASYARAKAT	Persentase Target Konsumsi Pangan ersentase Ketersediaan Cadangan Pangan Daerah sesuai Standar Persentase Stabilitas Pasokan dan Harga Pangan	99 Persen 20 Persen 142.5 Persen	334.087.980,00				22Persen 143Persen 99.05Persen	414.834.812,00	
2	09	03	2.01		Penyediaan dan Penyaluran Pangan Pokok atau Pangan Lainnya sesuai dengan Kebutuhan Daerah Kabupaten/Kota dalam rangka Stabilisasi Pasokan dan Harga Pangan	Jumlah laporan Pengawasan Penyediaan dan Penyaluran Pangan Pokok dan Pangan Lainnya	12 Laporan	155.387.980,00			-	Meningkatkan Kualitas Sumber Daya Manusia	-	155.387.980,00
2	09	03	2.01	0007	Peningkatan Ketahanan Pangan Keluarga									
		Jumlah Keluarga yang Mengikuti Peningkatan Ketahanan Pangan Keluarga	2000 Keluarga	32.391.280,00	- Kota Pontianak, Semua Kecamatan, Semua Kel/Desa	DANA TRANSFER UMUM-DANA BAGI HASIL	-	Meningkatkan Kualitas Sumber Daya Manusia		32.391.280,00				

Kode	Urusan / Bidang Urusan / Program / Kegiatan / Sub Kegiatan	Indikator Program / Kegiatan / Sub Kegiatan	Capaian Kinerja Dan Kerangka Pendanaan						Prakiraan Maju Rencana Th												
			Target 2024	Pagu Indikatif (Rp)	Lokasi	Sumber Dana	Prioritas		Target	Pagu Indikatif (Rp)											
							Nasional	Daerah													
2	3	4	8	9	10	11	12	13	15	16											
2	09	03	2.01	0015	Pemantauan Harga dan Pasokan Pangan																
					Informasi Harga dan Pasokan Pangan	12 Dokumen	79.188.800,00	- Kota Pontianak, Semua Kecamatan, Semua Kel/Desa	DANA TRANSFER UMUM-DANA BAGI HASIL	-		Meningkatkan Kualitas Sumber Daya Manusia								79.188.800,00	
2	09	03	2.01	0016	Penyusunan Neraca Bahan Makanan (NBM)																
					Informasi Neraca Bahan Makanan (NBM)	13 Dokumen	43.807.900,00	- Kota Pontianak, Semua Kecamatan, Semua Kel/Desa	DANA TRANSFER UMUM-DANA BAGI HASIL	-		Meningkatkan Kualitas Sumber Daya Manusia									43.807.900,00
2	09	03	2.02		Pengelolaan dan Keseimbangan Cadangan Pangan Kabupaten/Kota	Jumlah Laporan Pengelolaan dan Keseimbangan Cadangan Pangan Daerah	12 Laporan	128.700.000,00					Meningkatkan Kualitas Sumber Daya Manusia	-						209.446.832,00	
2	09	03	2.02	0003	Pengadaan Cadangan Pangan Pemerintah Kabupaten/Kota																
					Jumlah Cadangan Pangan Pemerintah Kabupaten/Kota	11 Ton	128.700.000,00	- Kota Pontianak, Semua Kecamatan, Semua Kel/Desa	DANA TRANSFER UMUM-DANA BAGI HASIL	-		Meningkatkan Kualitas Sumber Daya Manusia									209.446.832,00
2	09	03	2.04		Pelaksanaan Pencapaian Target Konsumsi Pangan Perkapita/Tahun sesuai dengan Angka Kecukupan Gizi	Jumlah Laporan Pelaksanaan Pencapaian Target Konsumsi Pangan Perkapita/Tahun Sesuai dengan Angka Kecukupan Gizi	2 Laporan	50.000.000,00					Meningkatkan Kualitas Sumber Daya Manusia	-						50.000.000,00	
2	09	03	2.04	0001	Penyusunan dan Penetapan Target Konsumsi Pangan Per Kapita Per Tahun																
					Target Konsumsi Pangan Per Kapita Per Tahun	2 Dokumen	10.000.000,00	- Kota Pontianak, Semua Kecamatan, Semua Kel/Desa	DANA TRANSFER UMUM-DANA BAGI HASIL	-		Meningkatkan Kualitas Sumber Daya Manusia									10.000.000,00
2	09	03	2.04	0002	Pemberdayaan Masyarakat dalam Penganekaragaman Konsumsi Pangan Berbasis Sumber Daya Lokal																
					Jumlah Pemberdayaan Kelompok Masyarakat dalam Penganekaragaman Konsumsi Pangan Berbasis Sumber Daya Lokal	2 Laporan	40.000.000,00	- Kota Pontianak, Semua Kecamatan, Semua Kel/Desa	DANA TRANSFER UMUM-DANA BAGI HASIL	-		Meningkatkan Kualitas Sumber Daya Manusia									40.000.000,00
2	09	04			PROGRAM PENANGANAN KERAWANAN PANGAN	Persentase Peningkatan Tahan Pangan	92.5 Persen	15.000.000,00												93Persen	15.000.000,00
2	09	04	2.02		Penanganan Kerawanan Pangan Kewenangan Kabupaten/Kota	Jumlah Laporan Pelaksanaan Penanganan Kerawanan Pangan	4 Laporan	15.000.000,00					Meningkatkan Kualitas Sumber Daya Manusia	-							15.000.000,00
2	09	04	2.02	0003	Koordinasi dan Sinkronisasi Penanganan Kerawanan Pangan dan Gizi Kabupaten/Kota																
					Jumlah koordinasi dan sinkronisasi penanganan kerawanan pangan dan gizi kabupaten/kota	12 Laporan	15.000.000,00	- Kota Pontianak, Semua Kecamatan, Semua Kel/Desa	DANA TRANSFER UMUM-DANA BAGI HASIL	-		Meningkatkan Kualitas Sumber Daya Manusia									15.000.000,00
2	09	05			PROGRAM PENGAWASAN KEAMANAN PANGAN	Persentase kasus pangan yang tidak sesuai standar mutu yang telah ditetapkan	18 Persen	75.895.348,00												17.5Persen	75.895.348,00
2	09	05	2.01		Pelaksanaan Pengawasan Keamanan Pangan Segar Daerah Kabupaten/Kota	Jumlah Pengawasan Keamanan Pangan Segar Asal Tumbuhan	12 Kali	75.895.348,00					Meningkatkan Kualitas Sumber Daya Manusia	-							75.895.348,00
2	09	05	2.01	0004	Rekomendasi Keamanan Pangan Segar Asal Tumbuhan Daerah Kabupaten/Kota																
					Jumlah Rekomendasi Keamanan Pangan Segar Asal Tumbuhan Daerah Kabupaten/Kota	6 Dokumen	20.000.000,00	- Kota Pontianak, Semua Kecamatan, Semua Kel/Desa	DANA TRANSFER UMUM-DANA BAGI HASIL	-		Meningkatkan Kualitas Sumber Daya Manusia									20.000.000,00
2	09	05	2.01	0007	Penyediaan Sarana Pengujian keamanan dan mutu pangan segar asal tumbuhan Daerah Kabupaten/Kota																
					Jumlah sarana pengujian keamanan dan mutu pangan segar asal tumbuhan daerah kabupaten/kota	1 Dokumen	42.500.000,00	- Kota Pontianak, Semua Kecamatan, Semua Kel/Desa	DANA TRANSFER UMUM-DANA BAGI HASIL	-		Meningkatkan Kualitas Sumber Daya Manusia									42.500.000,00
2	09	05	2.01	0009	Penguatan kelembagaan pengawas keamanan dan mutu pangan segar asal tumbuhan																

Kode	Urusan / Bidang Urusan / Program / Kegiatan / Sub Kegiatan	Indikator Program / Kegiatan / Sub Kegiatan	Capaian Kinerja Dan Kerangka Pendanaan						Prakiraan Maju Rencana Th				
			Target 2024	Pagu Indikatif (Rp)	Lokasi	Sumber Dana	Prioritas		Target	Pagu Indikatif (Rp)			
							Nasional	Daerah					
2	3	4	8	9	10	11	12	13	15	16			
		Jumlah dokumen penguatan kelembagaan pengawas keamanan dan mutu pangan segar asal tumbuhan	12 Dokumen	13.395.348,00	- Kota Pontianak, Semua Kecamatan, Semua Kel/Desa	DANA TRANSFER UMUM-DANA BAGI HASIL	-	Meningkatkan Kualitas Sumber Daya Manusia		13.395.348,00			
3		URUSAN PEMERINTAHAN PILIHAN		7.181.720.415,00						3.904.027.534,00			
3	25	URUSAN PEMERINTAHAN BIDANG KELAUTAN DAN PERIKANAN		364.149.984,00						433.338.481,00			
3	25	03		PROGRAM PENGELOLAAN PERIKANAN TANGKAP	Persentase Kelompok Usaha Bersama yang difasilitasi	100 Persen	54.000.000,00			100Persen	93.000.000,00		
3	25	03	2.01	Pengelolaan Penangkapan Ikan di Wilayah Sungai, Danau, Waduk, Rawa, dan Genangan Air Lainnya yang Dapat Diusahakan dalam 1 (Satu) Daerah Kabupaten/ Kota	Persentase Pengelolaan Penangkapan Ikan di Wilayah sungai, Danau, Waduk, Rawa dan Genangan Air Lainnya Yang Dapat diusahakan dalam 1 (satu) Daerah Kabupaten / Kota	100 Persen	45.000.000,00			-	Meningkatkan Kesejahteraan, Kemandirian, Kreatifitas dan Daya Saing Masyarakat	68.000.000,00	
3	25	03	2.01	0001	Penyediaan Data dan Informasi Sumber Daya Ikan								
					Jumlah Data dan Informasi Sumber Daya Ikan di Perairan Darat dalam Satu Kabupaten/Kota yang Tersedia	2 Dokumen	15.000.000,00	- Kota Pontianak, Semua Kecamatan, Semua Kel/Desa	DANA TRANSFER UMUM-DANA BAGI HASIL	-	Meningkatkan Kesejahteraan, Kemandirian, Kreatifitas dan Daya Saing Masyarakat	15.000.000,00	
3	25	03	2.01	0003	Penjaminan Ketersediaan Sarana Usaha Perikanan Tangkap								
					Jumlah Sarana Usaha Perikanan Tangkap yang Terjamin dan Tersedia	1 Unit	30.000.000,00	- Kota Pontianak, Semua Kecamatan, Semua Kel/Desa	DANA TRANSFER UMUM-DANA BAGI HASIL	-	Meningkatkan Kesejahteraan, Kemandirian, Kreatifitas dan Daya Saing Masyarakat	53.000.000,00	
3	25	03	2.02		Pemberdayaan Nelayan Kecil dalam Daerah Kabupaten/Kota	Persentase Pemberdayaan Nelayan Kecil Dalam Daerah Kabupaten/Kota	100 Persen	9.000.000,00			-	Meningkatkan Kesejahteraan, Kemandirian, Kreatifitas dan Daya Saing Masyarakat	25.000.000,00
3	25	03	2.02	0001	Pengembangan Kapasitas Nelayan Kecil								
					Jumlah Nelayan Kecil yang Meningkatkan Kapasitasnya	30 Orang	0,00	- Kota Pontianak, Semua Kecamatan, Semua Kel/Desa	DANA TRANSFER UMUM-DANA BAGI HASIL	-	Meningkatkan Kesejahteraan, Kemandirian, Kreatifitas dan Daya Saing Masyarakat	15.000.000,00	
3	25	03	2.02	0002	Pelaksanaan Fasilitas Pembentukan dan Pengembangan Kelembagaan Nelayan Kecil								
					Jumlah Kelompok Nelayan Kecil yang Difasilitasi Pembentukan dan Pengembangan Kelembagaannya	2 Kelompok	9.000.000,00	- Kota Pontianak, Semua Kecamatan, Semua Kel/Desa	DANA TRANSFER UMUM-DANA BAGI HASIL	-	Meningkatkan Kesejahteraan, Kemandirian, Kreatifitas dan Daya Saing Masyarakat	10.000.000,00	
3	25	04			PROGRAM PENGELOLAAN PERIKANAN BUDIDAYA	Persentase kelompok pembudidaya ikan yang difasilitasi	50 Persen	300.149.984,00				75Persen	330.338.481,00
3	25	04	2.02		Pemberdayaan Pembudi Daya Ikan Kecil	Jumlah Kegiatan pembinaan dan pendampingan dalam rangka pengembangan usaha perikanan budidaya	2 Kali	10.000.000,00			-	Meningkatkan Kesejahteraan, Kemandirian, Kreatifitas dan Daya Saing Masyarakat	15.000.000,00
3	25	04	2.02	0001	Pengembangan Kapasitas Pembudi Daya Ikan Kecil								
					Jumlah Kelompok Pembudi Daya Ikan Kecil yang Mengikuti Pengembangan Kapasitas	30 Kelompok	10.000.000,00	- Kota Pontianak, Semua Kecamatan, Semua Kel/Desa	DANA TRANSFER UMUM-DANA BAGI HASIL	-	Meningkatkan Kesejahteraan, Kemandirian, Kreatifitas dan Daya Saing Masyarakat	15.000.000,00	

Kode	Urusan / Bidang Urusan / Program / Kegiatan / Sub Kegiatan	Indikator Program / Kegiatan / Sub Kegiatan	Capaian Kinerja Dan Kerangka Pendanaan						Prakiraan Maju Rencana Th						
			Target 2024	Pagu Indikatif (Rp)	Lokasi	Sumber Dana	Prioritas		Target	Pagu Indikatif (Rp)					
							Nasional	Daerah							
2	3	4	8	9	10	11	12	13	15	16					
3	25	04	2.04		Pengelolaan Pembudidayaan Ikan	Persentase Pengelolaan Pembudidayaan Ikan	100 Persen	290.149.984,00				-	Meningkatkan Kesejahteraan, Kemandirian, Kreatifitas dan Daya Saing Masyarakat	-	315.338.481,00
3	25	04	2.04	0003	Penjaminan Ketersediaan Sarana Pembudidayaan Ikan dalam 1 (Satu) Daerah Kabupaten/Kota	Jumlah Sarana Pembudidayaan Ikan dalam 1 (Satu) Daerah Kabupaten/Kota	1 Unit	285.149.984,00	- Kota Pontianak, Semua Kecamatan, Semua Kel/Desa	DANA TRANSFER UMUM-DANA BAGI HASIL	-		Meningkatkan Kesejahteraan, Kemandirian, Kreatifitas dan Daya Saing Masyarakat		300.338.481,00
3	25	04	2.04	0004	Pengelolaan Kesehatan Ikan dan Lingkungan Budidaya dalam 1 (Satu) Daerah Kabupaten/Kota	Jumlah Hasil Ikan dan Lingkungan Budidaya dalam 1 (Satu) Daerah Kabupaten/Kota yang Teruji Melalui Pengelolaan Kesehatan Ikan	1 Dokumen	5.000.000,00	- Kota Pontianak, Semua Kecamatan, Semua Kel/Desa	DANA TRANSFER UMUM-DANA BAGI HASIL	-		Meningkatkan Kesejahteraan, Kemandirian, Kreatifitas dan Daya Saing Masyarakat		15.000.000,00
3	25	06			PROGRAM PENGOLAHAN DAN PEMASARAN HASIL PERIKANAN	Persentase jumlah pelaku Pengolahan Dan Pemasaran Hasil Perikanan yang difasilitasi	100 Persen	10.000.000,00						100Persen	10.000.000,00
3	25	06	2.02		Pembinaan Mutu dan Keamanan Hasil Perikanan bagi Usaha Pengolahan dan Pemasaran Skala Mikro dan Kecil	Jumlah kegiatan pelayanan Pembinaan mutu dan keamanan hasil perikanan bagi usaha pengolahan dan pemasaran skala mikro dan kecil	1 Kali	10.000.000,00				-	Meningkatkan Kesejahteraan, Kemandirian, Kreatifitas dan Daya Saing Masyarakat	-	10.000.000,00
3	25	06	2.02	0001	Pelaksanaan Bimbingan dan Penerapan Persyaratan atau Standar pada Usaha Pengolahan dan Pemasaran Skala Mikro dan Kecil	Jumlah Unit Usaha Pengolahan dan Pemasaran Hasil Perikanan yang Mendapatkan Pembinaan Terhadap Penerapan Persyaratan Perizinan Berusaha pada Usaha Pengolahan dan Pemasaran Hasil Perikanan Sesuai Skala Usaha dan Risiko	2 Unit Usaha	10.000.000,00	- Kota Pontianak, Semua Kecamatan, Semua Kel/Desa	DANA TRANSFER UMUM-DANA BAGI HASIL	-		Meningkatkan Kesejahteraan, Kemandirian, Kreatifitas dan Daya Saing Masyarakat		10.000.000,00
3	27				URUSAN PEMERINTAHAN BIDANG PERTANIAN			6.817.570.431,00							3.470.689.053,00
3	27	02			PROGRAM PENYEDIAAN DAN PENGEMBANGAN SARANA PERTANIAN	Persentase peningkatan kunjungan di UPTD Agribisnis Persentase Peningkatan Penyediaan dan Pengembangan Sarana Peternakan Persentase petani tanaman pangan dan hortikultura yang menggunakan agroinput pertanian sesuai anjuran/rekomendasi	15 Persen 100 Persen 30 Persen	1.118.211.984,00						15Persen 100Persen 40Persen	1.233.000.000,00
3	27	02	2.01		Pengawasan Penggunaan Sarana Pertanian	Jumlah Pengawasan Penggunaan Sarana Pertanian	8 Laporan	157.396.784,00				-	Meningkatkan Kesejahteraan, Kemandirian, Kreatifitas dan Daya Saing Masyarakat	-	170.000.000,00
3	27	02	2.01	0002	Pendampingan Penggunaan Sarana Pendukung Pertanian	Jumlah Pendampingan Penggunaan Sarana Pendukung Pertanian	4 Laporan	157.396.784,00	- Kota Pontianak, Semua Kecamatan, Semua Kel/Desa	DANA TRANSFER UMUM-DANA BAGI HASIL	-		Meningkatkan Kesejahteraan, Kemandirian, Kreatifitas dan Daya Saing Masyarakat		170.000.000,00
3	27	02	2.02		Pengelolaan Sumber Daya Genetik (SDG) Hewan, Tumbuhan, dan Mikro Organisme Kewenangan Kabupaten/Kota	Jumlah Pengelolaan Sumber Daya Genetik (SDG) Hewan, Tumbuhan, dan Mikro Organisme Kewenangan Kabupaten/Kota	16 Dokumen	960.815.200,00				-	Meningkatkan Kesejahteraan, Kemandirian, Kreatifitas dan Daya Saing Masyarakat	-	1.063.000.000,00
3	27	02	2.02	0002	Peningkatan Kualitas SDG Hewan/Tanaman										

Kode	Urusan / Bidang Urusan / Program / Kegiatan / Sub Kegiatan	Indikator Program / Kegiatan / Sub Kegiatan	Capaian Kinerja Dan Kerangka Pendanaan						Prakiraan Maju Rencana Th					
			Target 2024	Pagu Indikatif (Rp)	Lokasi	Sumber Dana	Prioritas		Target	Pagu Indikatif (Rp)				
							Nasional	Daerah						
2	3	4	8	9	10	11	12	13	15	16				
		Jumlah Pelaksanaan Peningkatan Kualitas SDG Hewan/Tanaman	12 Dokumen	630.000.000,00	- Kota Pontianak, Semua Kecamatan, Semua Kel/Desa	DANA TRANSFER UMUM-DANA BAGI HASIL	-	Meningkatkan Kesejahteraan, Kemandirian, Kreatifitas dan Daya Saing Masyarakat		730.000.000,00				
3	27	02	2.02	0003	Pemanfaatan SDG Hewan/Tanaman	Jumlah Pemanfaatan SDG Hewan/Tanaman	4 Dokumen	330.815.200,00	- Kota Pontianak, Semua Kecamatan, Semua Kel/Desa	DANA TRANSFER UMUM-DANA BAGI HASIL	-	Meningkatkan Kesejahteraan, Kemandirian, Kreatifitas dan Daya Saing Masyarakat		333.000.000,00
3	27	02	2.03		Peningkatan Mutu dan Peredaran Benih/Bibit Ternak dan Tanaman Pakan Ternak serta Pakan dalam Daerah Kabupaten/Kota	Jumlah kegiatan pembinaan kelompok tani/ternak	4 Kali	0,00			-	Meningkatkan Kesejahteraan, Kemandirian, Kreatifitas dan Daya Saing Masyarakat	-	0,00
3	27	02	2.03	0001	Pengawasan Mutu Benih/Bibit Ternak, Bahan Pakan/Pakan/Tanaman Skala Kecil	Jumlah Pengawasan Mutu Benih/Bibit Ternak, Bahan Pakan/Pakan/Tanaman Skala Kecil	1 Laporan	0,00	- Kota Pontianak, Semua Kecamatan, Semua Kel/Desa	DANA TRANSFER UMUM-DANA BAGI HASIL	-	Meningkatkan Kesejahteraan, Kemandirian, Kreatifitas dan Daya Saing Masyarakat		0,00
3	27	02	2.05		Pengendalian dan Pengawasan Penyediaan dan Peredaran Benih/Bibit Ternak, dan Hijauan Pakan Ternak dalam Daerah Kabupaten/Kota	Jumlah Kegiatan pengendalian dan pengawasan penyediaan dan peredaran Benih / Bibit Ternak dan Hijauan Pakan Ternak	12 Kali	0,00			-	Meningkatkan Kesejahteraan, Kemandirian, Kreatifitas dan Daya Saing Masyarakat	-	0,00
3	27	02	2.05	0006	Pengawasan Produksi Benih/Bibit Ternak dan HPT, Bahan Pakan/Pakan	Jumlah Pengawasan Produksi Benih/Bibit Ternak dan HPT, Bahan Pakan/Pakan	1 Laporan	0,00	- Kota Pontianak, Semua Kecamatan, Semua Kel/Desa	DANA TRANSFER UMUM-DANA BAGI HASIL	-	Meningkatkan Kesejahteraan, Kemandirian, Kreatifitas dan Daya Saing Masyarakat		0,00
3	27	03			PROGRAM PENYEDIAAN DAN PENGEMBANGAN PRASARANA PERTANIAN	Indeks kepuasan pelayanan RPH Sapi Persentase Peningkatan Ketersediaan Prasarana di UPTD Agribisnis Persentase Peningkatan Ketersediaan Prasarana Pertanian	95 Nilai 2 Persen 20 Persen	4.428.633.280,00					2Persen 95Nilai 30Perse n	740.409.164,00
3	27	03	2.02		Pembangunan Prasarana Pertanian	Jumlah pemotongan ternak di RPH Sapi Jumlah Prasarana pertanian yang dibangun	2200 Ekor 6 Unit	4.428.633.280,00			-	Meningkatkan Kesejahteraan, Kemandirian, Kreatifitas dan Daya Saing Masyarakat	-	740.409.164,00
3	27	03	2.02	0008	Pembangunan, Rehabilitasi dan Pemeliharaan Balai Penyuluh di Kecamatan serta Sarana Pendukungnya	Jumlah Balai Penyuluh di Kecamatan serta Sarana Pendukungnya yang Dibangun, Direhabilitasi dan Dipelihara	2 Unit	80.000.000,00	- Kota Pontianak, Semua Kecamatan, Semua Kel/Desa	DANA TRANSFER UMUM-DANA BAGI HASIL	-	Meningkatkan Kesejahteraan, Kemandirian, Kreatifitas dan Daya Saing Masyarakat		88.000.000,00
3	27	03	2.02	0009	Pembangunan, Rehabilitasi dan Pemeliharaan Prasarana Pertanian Lainnya	Jumlah Prasarana Pertanian Lainnya yang Dibangun, Direhabilitasi dan Dipelihara	1 Unit	153.291.632,00	- Kota Pontianak, Semua Kecamatan, Semua Kel/Desa	DANA TRANSFER UMUM-DANA BAGI HASIL	-	Meningkatkan Kesejahteraan, Kemandirian, Kreatifitas dan Daya Saing Masyarakat		228.772.603,00
3	27	03	2.02	0015	Pembangunan, Rehabilitasi, Pemeliharaan dan operasionalisasi Rumah Potong Hewan									

Kode	Urusan / Bidang Urusan / Program / Kegiatan / Sub Kegiatan	Indikator Program / Kegiatan / Sub Kegiatan	Capaian Kinerja Dan Kerangka Pendanaan						Prakiraan Maju Rencana Th		
			Target 2024	Pagu Indikatif (Rp)	Lokasi	Sumber Dana	Prioritas		Target	Pagu Indikatif (Rp)	
							Nasional	Daerah			
2	3	4	8	9	10	11	12	13	15	16	
		Jumlah rumah potong hewan yang dibangun, direhabilitasi dan dipelihara serta beroperasi	1 Unit	4.195.341.648,00	- Kota Pontianak, Semua Kecamatan, Semua Kel/Desa	DANA TRANSFER UMUM-DANA BAGI HASIL, DANA TRANSFER UMUM-DANA ALOKASI UMUM	-	Meningkatkan Kesejahteraan, Kemandirian, Kreatifitas dan Daya Saing Masyarakat		423.636.561,00	
3	27 04	PROGRAM PENGENDALIAN KESEHATAN HEWAN DAN KESEHATAN MASYARAKAT VETERINER	Persentase Pelayanan Kesehatan Hewan dan Kesehatan Masyarakat Veteriner	30 Persen	802.655.167,00				30Persen	958.279.889,00	
3	27 04 2.01	Penjaminan Kesehatan Hewan, Penutupan dan Pembukaan Daerah Wabah Penyakit Hewan Menular Dalam daerah Kabupaten/Kota	Jumlah Kegiatan Penjaminan Kesehatan Hewan	3 Kegiatan	346.902.800,00			-	Meningkatkan Kesejahteraan, Kemandirian, Kreatifitas dan Daya Saing Masyarakat	-	381.593.080,00
3	27 04 2.01 0008	Pemberantasan Penyakit Hewan Menular dan Zoonosis dalam 1 (satu) Daerah Kabupaten/Kota									
		Jumlah wilayah atau kawasan yang mengalami penurunan kasus penyakit hewan menular dan zoonosis dalam 1 (satu) Daerah Kabupaten/kota	4 Laporan	346.902.800,00	- Kota Pontianak, Semua Kecamatan, Semua Kel/Desa	DANA TRANSFER UMUM-DANA BAGI HASIL	-	Meningkatkan Kesejahteraan, Kemandirian, Kreatifitas dan Daya Saing Masyarakat		381.593.080,00	
3	27 04 2.03	Pengelolaan Pelayanan Jasa Laboratorium dan Jasa Medik Veteriner dalam Daerah Kabupaten/Kota	Jumlah pemeriksaan/pengobatan yang dilaksanakan	4 Laporan	223.969.967,00			-	Meningkatkan Kesejahteraan, Kemandirian, Kreatifitas dan Daya Saing Masyarakat	-	308.226.169,00
3	27 04 2.03 0002	Penyediaan Pelayanan Jasa Medik Veteriner									
		Jumlah Pelayanan Jasa Medik Veteriner	4 Laporan	223.969.967,00	- Kota Pontianak, Semua Kecamatan, Semua Kel/Desa	DANA TRANSFER UMUM-DANA BAGI HASIL, DANA TRANSFER KHUSUS-DANA ALOKASI KHUSUS NON FISIK	-	Meningkatkan Kesejahteraan, Kemandirian, Kreatifitas dan Daya Saing Masyarakat		308.226.169,00	
3	27 04 2.04	Penerapan dan Pengawasan Persyaratan Teknis Kesehatan Masyarakat Veteriner	Jumlah penerapan dan Pengawasan Persyaratan Teknis Kesehatan Masyarakat Veteriner	1 Laporan 1 Laporan	88.590.000,00			-	Meningkatkan Kesejahteraan, Kemandirian, Kreatifitas dan Daya Saing Masyarakat	-	110.949.000,00
3	27 04 2.04 0002	Pengawasan Peredaran Hewan dan Produk Hewan									
		Jumlah Pengawasan Peredaran Hewan dan Produk Hewan	0 Laporan	0,00	- Kota Pontianak, Semua Kecamatan, Semua Kel/Desa	DANA TRANSFER UMUM-DANA BAGI HASIL	-	Meningkatkan Kesejahteraan, Kemandirian, Kreatifitas dan Daya Saing Masyarakat		13.500.000,00	
3	27 04 2.04 0006	Pengelolaan Penerbitan Rekomendasi Pemasukan dan Pengeluaran, Sertifikat Veteriner, dan SKKH/SKPH Hewan, Produk Hewan, dan Media Pembawa Penyakit Hewan Lainnya (HPM)									
		Jumlah Rekomendasi Pemasukan dan Pengeluaran, Sertifikat Veteriner, dan SKKH/SKPH HPM	4 Dokumen	10.000.000,00	- Kota Pontianak, Semua Kecamatan, Semua Kel/Desa	DANA TRANSFER UMUM-DANA BAGI HASIL	-	Meningkatkan Kesejahteraan, Kemandirian, Kreatifitas dan Daya Saing Masyarakat		11.000.000,00	
3	27 04 2.04 0008	Peningkatan kesadaran masyarakat terhadap Kesmavet dan Kesejahteraan Hewan									
		Jumlah masyarakat yang mengikuti kegiatan peningkatan kesadaran terhadap kesmavet dan kesejahteraan hewan	300 Orang	78.590.000,00	- Kota Pontianak, Semua Kecamatan, Semua Kel/Desa	DANA TRANSFER UMUM-DANA BAGI HASIL	-	Meningkatkan Kesejahteraan, Kemandirian, Kreatifitas dan Daya Saing Masyarakat		86.449.000,00	
3	27 04 2.05	Penerapan dan Pengawasan Persyaratan Teknis Kesejahteraan Hewan	-	-	143.192.400,00			-	Meningkatkan Kesejahteraan, Kemandirian, Kreatifitas dan Daya Saing Masyarakat	-	157.511.640,00

Kode	Urusan / Bidang Urusan / Program / Kegiatan / Sub Kegiatan	Indikator Program / Kegiatan / Sub Kegiatan	Capaian Kinerja Dan Kerangka Pendanaan						Prakiraan Maju Rencana Th					
			Target 2024	Pagu Indikatif (Rp)	Lokasi	Sumber Dana	Prioritas		Target	Pagu Indikatif (Rp)				
							Nasional	Daerah						
2	3	4	8	9	10	11	12	13	15	16				
3	27	04	2.05	0003	Pembinaan Penerapan Kesejahteraan Hewan pada Unit Usaha	Jumlah unit usaha yang dibina terhadap penerapan kesejahteraan hewan	1 Unit	143.192.400,00	- Kota Pontianak, Semua Kecamatan, Semua Kel/Desa	DANA TRANSFER UMUM-DANA BAGI HASIL	-	Meningkatkan Kesejahteraan, Kemandirian, Kreatifitas dan Daya Saing Masyarakat	-	157.511.640,00
3	27	05			PROGRAM PENGENDALIAN DAN PENANGGULANGAN BENCANA PERTANIAN	Persentase fasilitasi pengendalian dan penanggulangan bencana pertanian	50 Persen	0,00					60Persen	55.000.000,00
3	27	05	2.01		Pengendalian dan Penanggulangan Bencana Pertanian Kabupaten/Kota	Luas areal yang dapat ditangani akibat dampak dari perubahan iklim dan OPT pada Tanaman Pangan dan Hortikultura	0 Ha	0,00			-	Meningkatkan Kesejahteraan, Kemandirian, Kreatifitas dan Daya Saing Masyarakat	-	55.000.000,00
3	27	05	2.01	0001	Pengendalian Organisme Pengganggu Tumbuhan (OPT) Tanaman Pangan, Hortikultura, dan Perkebunan	Jumlah Luas Serangan Organisme Pengganggu Tumbuhan (OPT) Tanaman Pangan, Hortikultura, dan Perkebunan yang Dikendalikan	0 Ha	0,00	- Kota Pontianak, Semua Kecamatan, Semua Kel/Desa	DANA TRANSFER UMUM-DANA BAGI HASIL	-	Meningkatkan Kesejahteraan, Kemandirian, Kreatifitas dan Daya Saing Masyarakat		35.000.000,00
3	27	05	2.01	0002	Penanganan Dampak Perubahan Iklim (DPI) Tanaman Pangan, Hortikultura, dan Perkebunan	Jumlah Area Terdampak Perubahan Iklim (DPI) Tanaman Pangan, Hortikultura, dan Perkebunan yang Ditangani	0 Ha	0,00	- Kota Pontianak, Semua Kecamatan, Semua Kel/Desa	DANA TRANSFER UMUM-DANA BAGI HASIL	-	Meningkatkan Kesejahteraan, Kemandirian, Kreatifitas dan Daya Saing Masyarakat		20.000.000,00
3	27	06			PROGRAM PERIZINAN USAHA PERTANIAN	Persentase peningkatan unit usaha pengecer obat hewan yang memiliki izin	100 Persen	10.000.000,00					100Persen	11.000.000,00
3	27	06	2.03		Izin Usaha Pengecer (Toko, Retail, Sub Distributor) Obat Hewan	Jumlah laporan fasilitasi Pemenuhan Komitmen Penerbitan Komitmen Penerbitan Izin Usaha Pengecer Obat Hewan	1 Laporan	10.000.000,00			-	Meningkatkan Kesejahteraan, Kemandirian, Kreatifitas dan Daya Saing Masyarakat	-	11.000.000,00
3	27	06	2.03	0001	Fasilitasi Pemenuhan Komitmen Penerbitan Izin Usaha Pengecer Obat Hewan	Jumlah Izin Usaha Pengecer Obat Hewan yang Memenuhi Komitmen	4 Laporan	10.000.000,00	- Kota Pontianak, Semua Kecamatan, Semua Kel/Desa	DANA TRANSFER UMUM-DANA BAGI HASIL	-	Meningkatkan Kesejahteraan, Kemandirian, Kreatifitas dan Daya Saing Masyarakat		11.000.000,00
3	27	07			PROGRAM PENYULUHAN PERTANIAN	Persentase peningkatan kapasitas kelembagaan penyuluh, petani dan pelaku agribisnis	20 Persen	458.070.000,00					30Persen	473.000.000,00
3	27	07	2.01		Pelaksanaan Penyuluhan Pertanian	Jumlah Kegiatan Penyuluhan Pertanian	11 Kegiatan	458.070.000,00			-	Meningkatkan Kesejahteraan, Kemandirian, Kreatifitas dan Daya Saing Masyarakat	-	473.000.000,00
3	27	07	2.01	0001	Peningkatan Kapasitas Kelembagaan Penyuluhan Pertanian di Kecamatan dan Desa	Jumlah Kelembagaan Penyuluhan Pertanian di Kecamatan dan Desa yang Ditingkatkan Kapasitasnya	2 Unit	412.700.000,00	- Kota Pontianak, Semua Kecamatan, Semua Kel/Desa	DANA TRANSFER UMUM-DANA BAGI HASIL, DANA TRANSFER KHUSUS-DANA ALOKASI KHUSUS NON FISIK	-	Meningkatkan Kesejahteraan, Kemandirian, Kreatifitas dan Daya Saing Masyarakat		418.000.000,00
3	27	07	2.01	0002	Pengembangan Kapasitas Kelembagaan Petani di Kecamatan dan Desa	Jumlah Kelembagaan Petani di Kecamatan dan Desa yang Ditingkatkan Kapasitasnya	3 Unit	45.370.000,00	- Kota Pontianak, Semua Kecamatan, Semua Kel/Desa	DANA TRANSFER UMUM-DANA BAGI HASIL	-	Meningkatkan Kesejahteraan, Kemandirian, Kreatifitas dan Daya Saing Masyarakat		55.000.000,00
						J U M L A H		17.850.368.000,00						14.771.715.000,00

Kode	Urusan / Bidang Urusan / Program / Kegiatan / Sub Kegiatan	Indikator Program / Kegiatan / Sub Kegiatan	Capaian Kinerja Dan Kerangka Pendanaan					Prakiraan Maju Rencana Th					
			Target 2024	Pagu Indikatif (Rp)	Lokasi	Sumber Dana	Prioritas		Target	Pagu Indikatif (Rp)			
							Nasional	Daerah					
2	3	4	8	9	10	11	12	13	15	16			
		DINAS LINGKUNGAN HIDUP		62.755.779.000,00						64.343.131.470,00			
2		URUSAN PEMERINTAHAN WAJIB YANG TIDAK BERKAITAN DENGAN PELAYANAN DASAR		62.755.779.000,00						64.343.131.470,00			
2	11	URUSAN PEMERINTAHAN BIDANG LINGKUNGAN HIDUP		62.755.779.000,00						64.343.131.470,00			
2	11	01		PROGRAM PENUNJANG URUSAN PEMERINTAHAN DAERAH KABUPATEN/KOTA	Tingkat Kepuasan Bidang Terhadap Pelayanan Kesekretariatan	95 persen	14.721.445.601,00			95persen	14.455.398.601,00		
2	11	01	2.01		Perencanaan, Penganggaran, dan Evaluasi Kinerja Perangkat Daerah	Persentase pelaksanaan perencanaan, penganggaran dan evaluasi kinerja Perangkat Daerah	100 persen	206.969.400,00		-	Meningkatkan ketahanan terhadap bencana melalui penguatan kualitas lingkungan hidup Mewujudkan Kota yang Bersih, Hijau, Aman, Tertib, dan Berkelanjutan	206.969.400,00	
2	11	01	2.01	0001	Penyusunan Dokumen Perencanaan Perangkat Daerah	Jumlah Dokumen Perencanaan Perangkat Daerah	3 Dokumen	55.199.600,00	- Kota Pontianak, Pontianak Kota, Sungaibangkong - Kota Pontianak, Pontianak Kota, Sungaibangkong	PENDAPATAN ASLI DAERAH (PAD)	-	Meningkatkan ketahanan terhadap bencana melalui penguatan kualitas lingkungan hidup Mewujudkan Kota yang Bersih, Hijau, Aman, Tertib, dan Berkelanjutan	55.199.600,00
2	11	01	2.01	0002	Koordinasi dan Penyusunan Dokumen RKA-SKPD	Jumlah Dokumen RKA-SKPD dan Laporan Hasil Koordinasi Penyusunan Dokumen RKA-SKPD	1 Dokumen	33.055.200,00	- Kota Pontianak, Pontianak Kota, Sungaibangkong - Kota Pontianak, Pontianak Kota, Sungaibangkong	PENDAPATAN ASLI DAERAH (PAD)	-	Meningkatkan ketahanan terhadap bencana melalui penguatan kualitas lingkungan hidup Mewujudkan Kota yang Bersih, Hijau, Aman, Tertib, dan Berkelanjutan	33.055.200,00
2	11	01	2.01	0003	Koordinasi dan Penyusunan Dokumen Perubahan RKA-SKPD	Jumlah Dokumen Perubahan RKA-SKPD dan Laporan Hasil Koordinasi Penyusunan Dokumen Perubahan RKA-SKPD	1 Dokumen	35.128.500,00	- Kota Pontianak, Pontianak Kota, Sungaibangkong - Kota Pontianak, Pontianak Kota, Sungaibangkong	PENDAPATAN ASLI DAERAH (PAD)	-	Meningkatkan ketahanan terhadap bencana melalui penguatan kualitas lingkungan hidup Mewujudkan Kota yang Bersih, Hijau, Aman, Tertib, dan Berkelanjutan	35.128.500,00
2	11	01	2.01	0006	Koordinasi dan Penyusunan Laporan Capaian Kinerja dan Ikhtisar Realisasi Kinerja SKPD	Jumlah Laporan Capaian Kinerja dan Ikhtisar Realisasi Kinerja SKPD dan Laporan Hasil Koordinasi Penyusunan Laporan Capaian Kinerja dan Ikhtisar Realisasi Kinerja SKPD	4 Laporan	33.715.500,00	- Kota Pontianak, Semua Kecamatan, Semua Kel/Desa	PENDAPATAN ASLI DAERAH (PAD)	-	Meningkatkan ketahanan terhadap bencana melalui penguatan kualitas lingkungan hidup Mewujudkan Kota yang Bersih, Hijau, Aman, Tertib, dan Berkelanjutan	33.715.500,00
2	11	01	2.01	0007	Evaluasi Kinerja Perangkat Daerah								

Kode	Urusan / Bidang Urusan / Program / Kegiatan / Sub Kegiatan	Indikator Program / Kegiatan / Sub Kegiatan	Capaian Kinerja Dan Kerangka Pendanaan						Prakiraan Maju Rencana Th		
			Target 2024	Pagu Indikatif (Rp)	Lokasi	Sumber Dana	Prioritas		Target	Pagu Indikatif (Rp)	
							Nasional	Daerah			
2	3	4	8	9	10	11	12	13	15	16	
		Jumlah Laporan Evaluasi Kinerja Perangkat Daerah	5 Laporan	49.870.600,00	- Kota Pontianak, Pontianak Kota, Sungaibangkong - Kota Pontianak, Pontianak Kota, Sungaibangkong	PENDAPATAN ASLI DAERAH (PAD)	-	Meningkatkan ketahanan terhadap bencana melalui penguatan kualitas lingkungan hidup Mewujudkan Kota yang Bersih, Hijau, Aman, Tertib, dan Berkelanjutan		49.870.600,00	
2	11 01 2.02	Administrasi Keuangan Perangkat Daerah	Persentase pemenuhan administrasi keuangan Perangkat Daerah	100 persen	11.227.242.000,00			-	Meningkatkan ketahanan terhadap bencana melalui penguatan kualitas lingkungan hidup Mewujudkan Kota yang Bersih, Hijau, Aman, Tertib, dan Berkelanjutan		11.135.994.000,00
2	11 01 2.02	0001	Penyediaan Gaji dan Tunjangan ASN								
		Jumlah Orang yang Menerima Gaji dan Tunjangan ASN	72 Orang/bulan	10.583.384.000,00	- Kota Pontianak, Pontianak Kota, Sungaibangkong - Kota Pontianak, Pontianak Kota, Sungaibangkong	PENDAPATAN ASLI DAERAH (PAD), DANA TRANSFER UMUM-DANA ALOKASI UMUM	-	Meningkatkan ketahanan terhadap bencana melalui penguatan kualitas lingkungan hidup Mewujudkan Kota yang Bersih, Hijau, Aman, Tertib, dan Berkelanjutan		10.492.136.000,00	
2	11 01 2.02	0003	Pelaksanaan Penatausahaan dan Pengujian/Verifikasi Keuangan SKPD								
		Jumlah Dokumen Penatausahaan dan Pengujian/Verifikasi Keuangan SKPD	1 Dokumen	609.720.000,00	- Kota Pontianak, Pontianak Kota, Sungaibangkong - Kota Pontianak, Pontianak Kota, Sungaibangkong	PENDAPATAN ASLI DAERAH (PAD)	-	Meningkatkan ketahanan terhadap bencana melalui penguatan kualitas lingkungan hidup Mewujudkan Kota yang Bersih, Hijau, Aman, Tertib, dan Berkelanjutan		609.720.000,00	
2	11 01 2.02	0004	Koordinasi dan Pelaksanaan Akuntansi SKPD								
		Jumlah Dokumen Koordinasi dan Pelaksanaan Akuntansi SKPD	1 Dokumen	3.617.400,00	- Kota Pontianak, Pontianak Kota, Sungaibangkong - Kota Pontianak, Pontianak Kota, Sungaibangkong	PENDAPATAN ASLI DAERAH (PAD)	-	Meningkatkan ketahanan terhadap bencana melalui penguatan kualitas lingkungan hidup Mewujudkan Kota yang Bersih, Hijau, Aman, Tertib, dan Berkelanjutan		3.617.400,00	
2	11 01 2.02	0005	Koordinasi dan Penyusunan Laporan Keuangan Akhir Tahun SKPD								
		Jumlah Laporan Keuangan Akhir Tahun SKPD dan Laporan Hasil Koordinasi Penyusunan Laporan Keuangan Akhir Tahun SKPD	5 Laporan	3.313.700,00	- Kota Pontianak, Pontianak Kota, Sungaibangkong - Kota Pontianak, Pontianak Kota, Sungaibangkong	PENDAPATAN ASLI DAERAH (PAD)	-	Meningkatkan ketahanan terhadap bencana melalui penguatan kualitas lingkungan hidup Mewujudkan Kota yang Bersih, Hijau, Aman, Tertib, dan Berkelanjutan		3.313.700,00	
2	11 01 2.02	0006	Pengelolaan dan Penyiapan Bahan Tanggapan Pemeriksaan								

Kode	Urusan / Bidang Urusan / Program / Kegiatan / Sub Kegiatan	Indikator Program / Kegiatan / Sub Kegiatan	Capaian Kinerja Dan Kerangka Pendanaan						Prakiraan Maju Rencana Th				
			Target 2024	Pagu Indikatif (Rp)	Lokasi	Sumber Dana	Prioritas		Target	Pagu Indikatif (Rp)			
							Nasional	Daerah					
2	3	4	8	9	10	11	12	13	15	16			
		Jumlah Dokumen Bahan Tanggapan Pemeriksaan dan Tindak Lanjut Pemeriksaan	1 Dokumen	9.384.500,00	- Kota Pontianak, Semua Kecamatan, Semua Kel/Desa	PENDAPATAN ASLI DAERAH (PAD)	-	Meningkatkan ketahanan terhadap bencana melalui penguatan kualitas lingkungan hidup Mewujudkan Kota yang Bersih, Hijau, Aman, Tertib, dan Berkelanjutan		9.384.500,00			
2	11	01	2.02	0007	Koordinasi dan Penyusunan Laporan Keuangan Bulanan/ Triwulanan/ Semesteran SKPD								
		Jumlah Laporan Keuangan Bulanan/ Triwulanan/ Semesteran SKPD dan Laporan Koordinasi Penyusunan Laporan Keuangan Bulanan/Triwulanan/Semesteran SKPD	18 Laporan	17.822.400,00	- Kota Pontianak, Pontianak Kota, Sungaibangkong - Kota Pontianak, Pontianak Kota, Sungaibangkong	PENDAPATAN ASLI DAERAH (PAD)	-	Meningkatkan ketahanan terhadap bencana melalui penguatan kualitas lingkungan hidup Mewujudkan Kota yang Bersih, Hijau, Aman, Tertib, dan Berkelanjutan		17.822.400,00			
2	11	01	2.05		Administrasi Kepegawaian Perangkat Daerah	Persentase pemenuhan administrasi kepegawaian Perangkat Daerah	100 persen	62.320.000,00			Meningkatkan ketahanan terhadap bencana melalui penguatan kualitas lingkungan hidup Mewujudkan Kota yang Bersih, Hijau, Aman, Tertib, dan Berkelanjutan		62.320.000,00
2	11	01	2.05	0002	Pengadaan Pakaian Dinas beserta Atribut Kelengkapannya								
		Jumlah Paket Pakaian Dinas beserta Atribut Kelengkapan	1 Paket	56.320.000,00	- Kota Pontianak, Pontianak Kota, Sungaibangkong - Kota Pontianak, Pontianak Kota, Sungaibangkong	PENDAPATAN ASLI DAERAH (PAD)	-	Meningkatkan ketahanan terhadap bencana melalui penguatan kualitas lingkungan hidup Mewujudkan Kota yang Bersih, Hijau, Aman, Tertib, dan Berkelanjutan		56.320.000,00			
2	11	01	2.05	0011	Bimbingan Teknis Implementasi Peraturan Perundang-Undangan								
		Jumlah Orang yang Mengikuti Bimbingan Teknis Implementasi Peraturan Perundang-Undangan	2 Orang	6.000.000,00	- Kota Pontianak, Pontianak Kota, Sungaibangkong - Kota Pontianak, Pontianak Kota, Sungaibangkong	PENDAPATAN ASLI DAERAH (PAD)	-	Meningkatkan ketahanan terhadap bencana melalui penguatan kualitas lingkungan hidup Mewujudkan Kota yang Bersih, Hijau, Aman, Tertib, dan Berkelanjutan		6.000.000,00			
2	11	01	2.06		Administrasi Umum Perangkat Daerah	Persentase pemenuhan administrasi umum Perangkat Daerah	100 persen	801.070.850,00			Meningkatkan ketahanan terhadap bencana melalui penguatan kualitas lingkungan hidup Mewujudkan Kota yang Bersih, Hijau, Aman, Tertib, dan Berkelanjutan		801.070.850,00
2	11	01	2.06	0001	Penyediaan Komponen Instalasi Listrik/Penerangan Bangunan Kantor								

Kode	Urusan / Bidang Urusan / Program / Kegiatan / Sub Kegiatan	Indikator Program / Kegiatan / Sub Kegiatan	Capaian Kinerja Dan Kerangka Pendanaan						Prakiraan Maju Rencana Th	
			Target 2024	Pagu Indikatif (Rp)	Lokasi	Sumber Dana	Prioritas		Target	Pagu Indikatif (Rp)
							Nasional	Daerah		
2	3	4	8	9	10	11	12	13	15	16
		Jumlah Paket Komponen Instalasi Listrik/Penerangan Bangunan Kantor yang Disediakan	1 Paket	41.386.000,00	- Kota Pontianak, Pontianak Kota, Sungaibangkong - Kota Pontianak, Pontianak Kota, Sungaibangkong	PENDAPATAN ASLI DAERAH (PAD)	-	Meningkatkan ketahanan terhadap bencana melalui penguatan kualitas lingkungan hidup Mewujudkan Kota yang Bersih, Hijau, Aman, Tertib, dan Berkelanjutan		41.386.000,00
2	11 01 2.06 0002	Penyediaan Peralatan dan Perlengkapan Kantor								
		Jumlah Paket Peralatan dan Perlengkapan Kantor yang Disediakan	1 Paket	162.406.750,00	- Kota Pontianak, Semua Kecamatan, Semua Kel/Desa	PENDAPATAN ASLI DAERAH (PAD)	-	Meningkatkan ketahanan terhadap bencana melalui penguatan kualitas lingkungan hidup Mewujudkan Kota yang Bersih, Hijau, Aman, Tertib, dan Berkelanjutan		162.406.750,00
2	11 01 2.06 0003	Penyediaan Peralatan Rumah Tangga								
		Jumlah Paket Peralatan Rumah Tangga yang Disediakan	1 Paket	105.332.825,00	- Kota Pontianak, Pontianak Kota, Sungaibangkong - Kota Pontianak, Pontianak Kota, Sungaibangkong	PENDAPATAN ASLI DAERAH (PAD)	-	Meningkatkan ketahanan terhadap bencana melalui penguatan kualitas lingkungan hidup Mewujudkan Kota yang Bersih, Hijau, Aman, Tertib, dan Berkelanjutan		105.332.825,00
2	11 01 2.06 0004	Penyediaan Bahan Logistik Kantor								
		Jumlah Paket Bahan Logistik Kantor yang Disediakan	1 Paket	56.505.000,00	- Kota Pontianak, Pontianak Kota, Sungaibangkong - Kota Pontianak, Pontianak Kota, Sungaibangkong	PENDAPATAN ASLI DAERAH (PAD)	-	Meningkatkan ketahanan terhadap bencana melalui penguatan kualitas lingkungan hidup Mewujudkan Kota yang Bersih, Hijau, Aman, Tertib, dan Berkelanjutan		56.505.000,00
2	11 01 2.06 0005	Penyediaan Barang Cetak dan Penggandaan								
		Jumlah Paket Barang Cetak dan Penggandaan yang Disediakan	2 Paket	146.871.700,00	- Kota Pontianak, Pontianak Kota, Sungaibangkong - Kota Pontianak, Pontianak Kota, Sungaibangkong	PENDAPATAN ASLI DAERAH (PAD)	-	Meningkatkan ketahanan terhadap bencana melalui penguatan kualitas lingkungan hidup Mewujudkan Kota yang Bersih, Hijau, Aman, Tertib, dan Berkelanjutan		146.871.700,00
2	11 01 2.06 0006	Penyediaan Bahan Bacaan dan Peraturan Perundang-undangan								
		Jumlah Dokumen Bahan Bacaan dan Peraturan Perundang-Undangan yang Disediakan	2 Dokumen	5.940.000,00	- Kota Pontianak, Pontianak Kota, Sungaibangkong - Kota Pontianak, Pontianak Kota, Sungaibangkong	PENDAPATAN ASLI DAERAH (PAD)	-	Meningkatkan ketahanan terhadap bencana melalui penguatan kualitas lingkungan hidup Mewujudkan Kota yang Bersih, Hijau, Aman, Tertib, dan Berkelanjutan		5.940.000,00
2	11 01 2.06 0009	Penyelenggaraan Rapat Koordinasi dan Konsultasi SKPD								

Kode	Urusan / Bidang Urusan / Program / Kegiatan / Sub Kegiatan	Indikator Program / Kegiatan / Sub Kegiatan	Capaian Kinerja Dan Kerangka Pendanaan						Prakiraan Maju Rencana Th	
			Target 2024	Pagu Indikatif (Rp)	Lokasi	Sumber Dana	Prioritas		Target	Pagu Indikatif (Rp)
							Nasional	Daerah		
2	3	4	8	9	10	11	12	13	15	16
		Jumlah Laporan Penyelenggaraan Rapat Koordinasi dan Konsultasi SKPD	1 Laporan	100.000.000,00	- Kota Pontianak, Pontianak Kota, Sungaibangkong - Kota Pontianak, Pontianak Kota, Sungaibangkong	PENDAPATAN ASLI DAERAH (PAD)	-	Meningkatkan ketahanan terhadap bencana melalui penguatan kualitas lingkungan hidup Mewujudkan Kota yang Bersih, Hijau, Aman, Tertib, dan Berkelanjutan		100.000.000,00
2	11 01 2.06 0011	Dukungan Pelaksanaan Sistem Pemerintahan Berbasis Elektronik pada SKPD								
		Jumlah Dokumen Dukungan Pelaksanaan Sistem Pemerintahan Berbasis Elektronik pada SKPD	2 Dokumen	182.628.575,00	- Kota Pontianak, Semua Kecamatan, Semua Kel/Desa	PENDAPATAN ASLI DAERAH (PAD)	-	Meningkatkan ketahanan terhadap bencana melalui penguatan kualitas lingkungan hidup Mewujudkan Kota yang Bersih, Hijau, Aman, Tertib, dan Berkelanjutan		182.628.575,00
2	11 01 2.07	Pengadaan Barang Milik Daerah Penunjang Urusan Pemerintah Daerah	Persentase penyediaan Barang Milik Daerah Penunjang urusan Perangkat Daerah	100 persen	174.799.000,00			Meningkatkan ketahanan terhadap bencana melalui penguatan kualitas lingkungan hidup Mewujudkan Kota yang Bersih, Hijau, Aman, Tertib, dan Berkelanjutan	-	0,00
2	11 01 2.07 0010	Pengadaan Sarana dan Prasarana Gedung Kantor atau Bangunan Lainnya								
		Jumlah Unit Sarana dan Prasarana Gedung Kantor atau Bangunan Lainnya yang Disediakan	2 Unit	174.799.000,00	- Kota Pontianak, Pontianak Kota, Sungaibangkong - Kota Pontianak, Pontianak Kota, Sungaibangkong	PENDAPATAN ASLI DAERAH (PAD)	-	Meningkatkan ketahanan terhadap bencana melalui penguatan kualitas lingkungan hidup Mewujudkan Kota yang Bersih, Hijau, Aman, Tertib, dan Berkelanjutan		0,00
2	11 01 2.08	Penyediaan Jasa Penunjang Urusan Pemerintahan Daerah	Persentase penyediaan jasa penunjang urusan Pemerintah Daerah	100 persen	1.776.056.351,00			Meningkatkan ketahanan terhadap bencana melalui penguatan kualitas lingkungan hidup Mewujudkan Kota yang Bersih, Hijau, Aman, Tertib, dan Berkelanjutan	-	1.776.056.351,00
2	11 01 2.08 0001	Penyediaan Jasa Surat Menyurat								
		Jumlah Laporan Penyediaan Jasa Surat Menyurat	1 Laporan	23.704.800,00	- Kota Pontianak, Semua Kecamatan, Semua Kel/Desa	PENDAPATAN ASLI DAERAH (PAD)	-	Meningkatkan ketahanan terhadap bencana melalui penguatan kualitas lingkungan hidup Mewujudkan Kota yang Bersih, Hijau, Aman, Tertib, dan Berkelanjutan		23.704.800,00
2	11 01 2.08 0002	Penyediaan Jasa Komunikasi, Sumber Daya Air dan Listrik								

Kode	Urusan / Bidang Urusan / Program / Kegiatan / Sub Kegiatan	Indikator Program / Kegiatan / Sub Kegiatan	Capaian Kinerja Dan Kerangka Pendanaan						Prakiraan Maju Rencana Th	
			Target 2024	Pagu Indikatif (Rp)	Lokasi	Sumber Dana	Prioritas		Target	Pagu Indikatif (Rp)
							Nasional	Daerah		
2	3	4	8	9	10	11	12	13	15	16
		Jumlah Laporan Penyediaan Jasa Komunikasi, Sumber Daya Air dan Listrik yang Disediakan	1 Laporan	395.525.651,00	- Kota Pontianak, Pontianak Kota, Sungaibangkong - Kota Pontianak, Pontianak Kota, Sungaibangkong	PENDAPATAN ASLI DAERAH (PAD)	-	Meningkatkan ketahanan terhadap bencana melalui penguatan kualitas lingkungan hidup Mewujudkan Kota yang Bersih, Hijau, Aman, Tertib, dan Berkelanjutan		395.525.651,00
2	11 01 2.08 0003	Penyediaan Jasa Peralatan dan Perlengkapan Kantor								
		Jumlah Laporan Penyediaan Jasa Peralatan dan Perlengkapan Kantor yang Disediakan	1 Laporan	24.960.700,00	- Kota Pontianak, Pontianak Kota, Sungaibangkong - Kota Pontianak, Pontianak Kota, Sungaibangkong	PENDAPATAN ASLI DAERAH (PAD)	-	Meningkatkan ketahanan terhadap bencana melalui penguatan kualitas lingkungan hidup Mewujudkan Kota yang Bersih, Hijau, Aman, Tertib, dan Berkelanjutan		24.960.700,00
2	11 01 2.08 0004	Penyediaan Jasa Pelayanan Umum Kantor								
		Jumlah Laporan Penyediaan Jasa Pelayanan Umum Kantor yang Disediakan	1 Laporan	1.331.865.200,00	- Kota Pontianak, Pontianak Kota, Sungaibangkong - Kota Pontianak, Pontianak Kota, Sungaibangkong	PENDAPATAN ASLI DAERAH (PAD)	-	Meningkatkan ketahanan terhadap bencana melalui penguatan kualitas lingkungan hidup Mewujudkan Kota yang Bersih, Hijau, Aman, Tertib, dan Berkelanjutan		1.331.865.200,00
2	11 01 2.09	Pemeliharaan Barang Milik Daerah Penunjang Urusan Pemerintahan Daerah	Persentase pemeliharaan Barang Milik Daerah penunjang urusan Perangkat Daerah	100 persen	472.988.000,00			Meningkatkan ketahanan terhadap bencana melalui penguatan kualitas lingkungan hidup Mewujudkan Kota yang Bersih, Hijau, Aman, Tertib, dan Berkelanjutan	-	472.988.000,00
2	11 01 2.09 0001	Penyediaan Jasa Pemeliharaan, Biaya Pemeliharaan, dan Pajak Kendaraan Perorangan Dinas atau Kendaraan Dinas Jabatan								
		Jumlah Kendaraan Perorangan Dinas atau Kendaraan Dinas Jabatan yang Dipelihara dan dibayarkan Pajaknya	10 Unit	138.410.000,00	- Kota Pontianak, Pontianak Kota, Sungaibangkong - Kota Pontianak, Pontianak Kota, Sungaibangkong	PENDAPATAN ASLI DAERAH (PAD)	-	Meningkatkan ketahanan terhadap bencana melalui penguatan kualitas lingkungan hidup Mewujudkan Kota yang Bersih, Hijau, Aman, Tertib, dan Berkelanjutan		138.410.000,00
2	11 01 2.09 0002	Penyediaan Jasa Pemeliharaan, Biaya Pemeliharaan, Pajak dan Perizinan Kendaraan Dinas Operasional atau Lapangan								
		Jumlah Kendaraan Dinas Operasional atau Lapangan yang Dipelihara dan dibayarkan Pajak dan Perizinannya	60 Unit	39.284.400,00	- Kota Pontianak, Pontianak Kota, Sungaibangkong - Kota Pontianak, Pontianak Kota, Sungaibangkong	PENDAPATAN ASLI DAERAH (PAD)	-	Meningkatkan ketahanan terhadap bencana melalui penguatan kualitas lingkungan hidup Mewujudkan Kota yang Bersih, Hijau, Aman, Tertib, dan Berkelanjutan		39.284.400,00
2	11 01 2.09 0009	Pemeliharaan/Rehabilitasi Gedung Kantor dan Bangunan Lainnya								

Kode	Urusan / Bidang Urusan / Program / Kegiatan / Sub Kegiatan	Indikator Program / Kegiatan / Sub Kegiatan	Capaian Kinerja Dan Kerangka Pendanaan						Prakiraan Maju Rencana Th			
			Target 2024	Pagu Indikatif (Rp)	Lokasi	Sumber Dana	Prioritas		Target	Pagu Indikatif (Rp)		
							Nasional	Daerah				
2	3	4	8	9	10	11	12	13	15	16		
		Jumlah Gedung Kantor dan Bangunan Lainnya yang Dipelihara/Direhabilitasi	2 Unit	197.143.600,00	- Kota Pontianak, Pontianak Kota, Sungaibangkong - Kota Pontianak, Pontianak Kota, Sungaibangkong	PENDAPATAN ASLI DAERAH (PAD)	-	Meningkatkan ketahanan terhadap bencana melalui penguatan kualitas lingkungan hidup Mewujudkan Kota yang Bersih, Hijau, Aman, Tertib, dan Berkelanjutan		197.143.600,00		
2	11	01	2.09	0010	Pemeliharaan/Rehabilitasi Sarana dan Prasarana Gedung Kantor atau Bangunan Lainnya							
		Jumlah Sarana dan Prasarana Gedung Kantor atau Bangunan Lainnya yang Dipelihara/Direhabilitasi	122 Unit	98.150.000,00	- Kota Pontianak, Pontianak Kota, Sungaibangkong - Kota Pontianak, Pontianak Kota, Sungaibangkong	PENDAPATAN ASLI DAERAH (PAD)	-	Meningkatkan ketahanan terhadap bencana melalui penguatan kualitas lingkungan hidup Mewujudkan Kota yang Bersih, Hijau, Aman, Tertib, dan Berkelanjutan		98.150.000,00		
2	11	02			PROGRAM PERENCANAAN LINGKUNGAN HIDUP	Persentase perencanaan lingkungan hidup	100 persen	462.275.000,00			100persen	62.275.000,00
2	11	02	2.01		Rencana Perlindungan dan Pengelolaan Lingkungan Hidup (RPPLH) Kabupaten/Kota	Jumlah dokumen evaluasi Rencana Perlindungan dan Pengelolaan Lingkungan Hidup (RPPLH) Kabupaten/Kota	1 dokumen	62.275.000,00			-	62.275.000,00
2	11	02	2.01	0002	Pengendalian Pelaksanaan RPPLH Kabupaten/Kota							
		Jumlah Dokumen Telaahan Kebijakan yang Telah Mengakomodir RPPLH Kabupaten/Kota	1 Dokumen	62.275.000,00	- Kota Pontianak, Pontianak Kota, Sungaibangkong - Kota Pontianak, Pontianak Kota, Sungaibangkong	PENDAPATAN ASLI DAERAH (PAD)	-	Meningkatkan ketahanan terhadap bencana melalui penguatan kualitas lingkungan hidup Mewujudkan Kota yang Bersih, Hijau, Aman, Tertib, dan Berkelanjutan		62.275.000,00		
2	11	02	2.02		Penyelenggaraan Kajian Lingkungan Hidup Strategis (KLHS) Kabupaten/Kota	Jumlah dokumen Kajian Lingkungan Hidup Strategis (KLHS) Kabupaten/Kota	2 dokumen	400.000.000,00			-	0,00
2	11	02	2.02	0002	Pembuatan dan Pelaksanaan KLHS RPJPD/RPJMD							
		Jumlah Dokumen KLHS RPJPD/RPJMD Kabupaten/Kota yang Disusun	1 Dokumen	200.000.000,00	- Kota Pontianak, Pontianak Kota, Sungaibangkong - Kota Pontianak, Pontianak Kota, Sungaibangkong	PENDAPATAN ASLI DAERAH (PAD)	-	Meningkatkan ketahanan terhadap bencana melalui penguatan kualitas lingkungan hidup Mewujudkan Kota yang Bersih, Hijau, Aman, Tertib, dan Berkelanjutan		0,00		
2	11	02	2.02	0005	Penyelenggaraan KLHS Rencana Tata Ruang							

Kode	Urusan / Bidang Urusan / Program / Kegiatan / Sub Kegiatan	Indikator Program / Kegiatan / Sub Kegiatan	Capaian Kinerja Dan Kerangka Pendanaan						Prakiraan Maju Rencana Th	
			Target 2024	Pagu Indikatif (Rp)	Lokasi	Sumber Dana	Prioritas		Target	Pagu Indikatif (Rp)
							Nasional	Daerah		
2	3	4	8	9	10	11	12	13	15	16
		Jumlah Dokumen KLHS Rencana Tata Ruang Kabupaten/Kota yang Disusun	1 Dokumen	200.000.000,00	- Kota Pontianak, Pontianak Kota, Sungaibangkong - Kota Pontianak, Pontianak Kota, Sungaibangkong	PENDAPATAN ASLI DAERAH (PAD)	-	Meningkatkan ketahanan terhadap bencana melalui penguatan kualitas lingkungan hidup Mewujudkan Kota yang Bersih, Hijau, Aman, Tertib, dan Berkelanjutan		0,00
2	11 03	PROGRAM PENGENDALIAN PENCEMARAN DAN/ATAU KERUSAKAN LINGKUNGAN HIDUP	Persentase Pengendalian Pencemaran dan Kerusakan Lingkungan Hidup	65 Persen	1.083.184.855,00				70Persen	1.083.184.855,00
2	11 03 2.01	Pencegahan Pencemaran dan/atau Kerusakan Lingkungan Hidup Kabupaten/Kota	Jumlah dokumen kegiatan Pencegahan Pencemaran dan/atau Kerusakan Lingkungan Hidup Kabupaten/Kota	5 dokumen	845.088.000,00			Meningkatkan ketahanan terhadap bencana melalui penguatan kualitas lingkungan hidup Mewujudkan Kota yang Bersih, Hijau, Aman, Tertib, dan Berkelanjutan	-	845.088.000,00
2	11 03 2.01 0001	Koordinasi, Sinkronisasi, dan Pelaksanaan Pencegahan Pencemaran Lingkungan Hidup Dilaksanakan Terhadap Media Tanah, Air, Udara, dan Laut								
		Jumlah Dokumen Uji Kualitas Lingkungan Hidup Dilaksanakan Terhadap Media Tanah, Air, Udara, dan Laut	2 Dokumen	495.000.000,00	- Kota Pontianak, Pontianak Kota, Sungaibangkong - Kota Pontianak, Pontianak Kota, Sungaibangkong	PENDAPATAN ASLI DAERAH (PAD)	-	Meningkatkan ketahanan terhadap bencana melalui penguatan kualitas lingkungan hidup Mewujudkan Kota yang Bersih, Hijau, Aman, Tertib, dan Berkelanjutan		495.000.000,00
2	11 03 2.01 0002	Koordinasi, Sinkronisasi dan Pelaksanaan Pengendalian Emisi Gas Rumah Kaca, Mitigasi dan Adaptasi Perubahan Iklim								
		Jumlah Dokumen Hasil Koordinasi dan Sinkronisasi Inventarisasi Gas Rumah Kaca dari Sektor Lingkungan Hidup yang Dilaksanakan	2 Dokumen	50.000.000,00	- Kota Pontianak, Pontianak Kota, Sungaibangkong - Kota Pontianak, Pontianak Kota, Sungaibangkong	PENDAPATAN ASLI DAERAH (PAD)	-	Meningkatkan ketahanan terhadap bencana melalui penguatan kualitas lingkungan hidup Mewujudkan Kota yang Bersih, Hijau, Aman, Tertib, dan Berkelanjutan		50.000.000,00
2	11 03 2.01 0015	Pengelolaan Laboratorium Lingkungan Hidup kabupaten/kota								
		Jumlah pengujian yang dilaksanakan oleh laboratorium lingkungan	1 Dokumen	300.088.000,00	- Kota Pontianak, Pontianak Kota, Sungaibangkong - Kota Pontianak, Pontianak Kota, Sungaibangkong	PENDAPATAN ASLI DAERAH (PAD)	-	Meningkatkan ketahanan terhadap bencana melalui penguatan kualitas lingkungan hidup Mewujudkan Kota yang Bersih, Hijau, Aman, Tertib, dan Berkelanjutan		300.088.000,00
2	11 03 2.02	Penanggulangan Pencemaran dan/atau Kerusakan Lingkungan Hidup Kabupaten/Kota	Jumlah dokumen Penanggulangan Pencemaran dan/atau Kerusakan Lingkungan Hidup Kabupaten/Kota persentase kegiatan penanggulangan pencemaran	1 dokumen	173.203.780,00			Meningkatkan ketahanan terhadap bencana melalui penguatan kualitas lingkungan hidup Mewujudkan Kota yang Bersih, Hijau, Aman, Tertib, dan Berkelanjutan	-	173.203.780,00
2	11 03 2.02 0001	Pemberian Informasi Peringatan Pencemaran dan/atau Kerusakan Lingkungan Hidup pada Masyarakat								

Kode	Urusan / Bidang Urusan / Program / Kegiatan / Sub Kegiatan	Indikator Program / Kegiatan / Sub Kegiatan	Capaian Kinerja Dan Kerangka Pendanaan						Prakiraan Maju Rencana Th	
			Target 2024	Pagu Indikatif (Rp)	Lokasi	Sumber Dana	Prioritas		Target	Pagu Indikatif (Rp)
							Nasional	Daerah		
2	3	4	8	9	10	11	12	13	15	16
		Jumlah Laporan Sosialisasi Informasi Peringatan Pencemaran dan/atau Kerusakan Lingkungan Hidup pada Masyarakat di Kabupaten/Kota yang Dilaksanakan	4 Laporan	33.203.940,00	- Kota Pontianak, Semua Kecamatan, Semua Kel/Desa	PENDAPATAN ASLI DAERAH (PAD)	-	Meningkatkan ketahanan terhadap bencana melalui penguatan kualitas lingkungan hidup Mewujudkan Kota yang Bersih, Hijau, Aman, Tertib, dan Berkelanjutan		33.203.940,00
2	11 03 2.02 0002	Pengisolasian Pencemaran dan/atau Kerusakan Lingkungan Hidup								
		Jumlah Lokasi Pencemaran dan/atau Kerusakan Lingkungan Hidup yang Diisolasi	2 Lokasi	99.999.900,00	- Kota Pontianak, Pontianak Kota, Sungaibangkong - Kota Pontianak, Pontianak Kota, Sungaibangkong	PENDAPATAN ASLI DAERAH (PAD)	-	Meningkatkan ketahanan terhadap bencana melalui penguatan kualitas lingkungan hidup Mewujudkan Kota yang Bersih, Hijau, Aman, Tertib, dan Berkelanjutan		99.999.900,00
2	11 03 2.02 0003	Penghentian Pencemaran dan/atau Kerusakan Lingkungan Hidup								
		Jumlah Sumber Pencemar dan/atau Kerusakan Lingkungan Hidup yang Dihentikan	2 Titik	39.999.940,00	- Kota Pontianak, Pontianak Kota, Sungaibangkong - Kota Pontianak, Pontianak Kota, Sungaibangkong	PENDAPATAN ASLI DAERAH (PAD)	-	Meningkatkan ketahanan terhadap bencana melalui penguatan kualitas lingkungan hidup Mewujudkan Kota yang Bersih, Hijau, Aman, Tertib, dan Berkelanjutan		39.999.940,00
2	11 03 2.03	Pemulihan Pencemaran dan/atau Kerusakan Lingkungan Hidup Kabupaten/Kota	Jumlah dokumen Pemulihan Pencemaran dan/atau Kerusakan Lingkungan Hidup Kabupaten/Kota	2 dokumen	64.893.075,00			Meningkatkan ketahanan terhadap bencana melalui penguatan kualitas lingkungan hidup Mewujudkan Kota yang Bersih, Hijau, Aman, Tertib, dan Berkelanjutan	-	64.893.075,00
2	11 03 2.03 0001	Koordinasi dan Sinkronisasi Penghentian Sumber Pencemaran								
		Jumlah Dokumen Hasil Koordinasi dan Sinkronisasi Penghentian Sumber Pencemaran Kewenangan Pemerintah dan/atau Provinsi dan/atau Sektor Lain hingga Terhentinya Sumber Pencemaran yang Dilaksanakan	1 Dokumen	29.999.600,00	- Kota Pontianak, Pontianak Kota, Sungaibangkong - Kota Pontianak, Pontianak Kota, Sungaibangkong	PENDAPATAN ASLI DAERAH (PAD)	-	Meningkatkan ketahanan terhadap bencana melalui penguatan kualitas lingkungan hidup Mewujudkan Kota yang Bersih, Hijau, Aman, Tertib, dan Berkelanjutan		29.999.600,00
2	11 03 2.03 0012	Koordinasi dan Sinkronisasi Pembersihan Unsur Pencemar di kabupaten/kota								
		jumlah kegiatan koordinasi dan sinkronisasi pembersihan unsur pencemar dengan dampak di kabupaten/kota	1 Kegiatan	34.893.475,00	- Kota Pontianak, Pontianak Kota, Sungaibangkong - Kota Pontianak, Pontianak Kota, Sungaibangkong	PENDAPATAN ASLI DAERAH (PAD)	-	Meningkatkan ketahanan terhadap bencana melalui penguatan kualitas lingkungan hidup Mewujudkan Kota yang Bersih, Hijau, Aman, Tertib, dan Berkelanjutan		34.893.475,00
2	11 04	PROGRAM PENGELOLAAN KEANEKARAGAMAN HAYATI (KEHATI)	Persentase pengelolaan Keanekaragaman Hayati (KEHATI)	100 persen	62.672.500,00				100persen	62.672.500,00

Kode					Urusan / Bidang Urusan / Program / Kegiatan / Sub Kegiatan	Indikator Program / Kegiatan / Sub Kegiatan	Capaian Kinerja Dan Kerangka Pendanaan					Prakiraan Maju Rencana Th		
							Target 2024	Pagu Indikatif (Rp)	Lokasi	Sumber Dana	Prioritas		Target	Pagu Indikatif (Rp)
											Nasional	Daerah		
2					3	4	8	9	10	11	12	13	15	16
2	11	04	2.01		Pengelolaan Keanekaragaman Hayati Kabupaten/Kota	Jumlah taman kehati yang dikelola	1 lokasi	62.672.500,00			-	Meningkatkan ketahanan terhadap bencana melalui penguatan kualitas lingkungan hidup Mewujudkan Kota yang Bersih, Hijau, Aman, Tertib, dan Berkelanjutan	-	62.672.500,00
2	11	04	2.01	0001	Penyusunan dan Penetapan Rencana Pengelolaan Keanekaragaman Hayati									
						Jumlah Dokumen Rencana Induk Pengelolaan Kehati yang Disusun	1 Dokumen	62.672.500,00	- Kota Pontianak, Pontianak Kota, Sungaibangkong - Kota Pontianak, Pontianak Kota, Sungaibangkong	PENDAPATAN ASLI DAERAH (PAD)	-	Meningkatkan ketahanan terhadap bencana melalui penguatan kualitas lingkungan hidup Mewujudkan Kota yang Bersih, Hijau, Aman, Tertib, dan Berkelanjutan		62.672.500,00
2	11	05			PROGRAM PENGENDALIAN BAHAN BERBAHAYA DAN BERACUN (B3) DAN LIMBAH BAHAN BERBAHAYA DAN BERACUN (LIMBAH B3)	Persentase Pengendalian Bahan Berbahaya dan Beracun (B3) dan Limbah Bahan Berbahaya dan Beracun (Limbah B3)	100 persen	127.587.000,00					100persen	127.587.000,00
2	11	05	2.01		Penyimpanan sementara Limbah B3	Jumlah kegiatan Penyimpanan Sementara Limbah B3 yang terfasilitasi	11 dokumen	103.601.000,00			-	Meningkatkan ketahanan terhadap bencana melalui penguatan kualitas lingkungan hidup Mewujudkan Kota yang Bersih, Hijau, Aman, Tertib, dan Berkelanjutan	-	103.601.000,00
2	11	05	2.01	0001	Fasilitasi Pemenuhan Komitmen Izin Penyimpanan sementara Limbah B3 Dilaksanakan Melalui Sistem Pelayanan Perizinan Berusaha Terintegrasi Secara Elektronik									
						Jumlah Fasilitasi Persetujuan/Izin Penyimpanan sementara Limbah B3 yang Dilaksanakan Melalui Sistem Pelayanan Perizinan Berusaha Terintegrasi Secara Elektronik	1 Dokumen	43.524.000,00	- Kota Pontianak, Pontianak Kota, Sungaibangkong - Kota Pontianak, Pontianak Kota, Sungaibangkong	PENDAPATAN ASLI DAERAH (PAD)	-	Meningkatkan ketahanan terhadap bencana melalui penguatan kualitas lingkungan hidup Mewujudkan Kota yang Bersih, Hijau, Aman, Tertib, dan Berkelanjutan		43.524.000,00
2	11	05	2.01	0002	Verifikasi Lapangan untuk Memastikan Pemenuhan Persyaratan Administrasi dan Teknis Penyimpanan sementara Limbah B3									
						Jumlah Laporan Kegiatan Verifikasi Lapangan Pemenuhan Komitmen Persetujuan/Izin Penyimpanan sementara dan Pengumpulan Limbah B3	10 Laporan	60.077.000,00	- Kota Pontianak, Pontianak Kota, Sungaibangkong - Kota Pontianak, Pontianak Kota, Sungaibangkong	PENDAPATAN ASLI DAERAH (PAD)	-	Meningkatkan ketahanan terhadap bencana melalui penguatan kualitas lingkungan hidup Mewujudkan Kota yang Bersih, Hijau, Aman, Tertib, dan Berkelanjutan		60.077.000,00
2	11	05	2.02		Pengumpulan Limbah B3 dalam 1 (Satu) Daerah Kabupaten/Kota	Jumlah dokumen Pengumpulan Limbah B3 dalam 1 (satu) Daerah Kabupaten/Kota	2 dokumen	23.986.000,00			-	Meningkatkan ketahanan terhadap bencana melalui penguatan kualitas lingkungan hidup Mewujudkan Kota yang Bersih, Hijau, Aman, Tertib, dan Berkelanjutan	-	23.986.000,00
2	11	05	2.02	0001	Fasilitasi Pemenuhan Komitmen Izin Pengumpulan Limbah B3 Dilaksanakan Melalui Sistem Pelayanan Perizinan Berusaha Terintegrasi Secara Elektronik									

Kode	Urusan / Bidang Urusan / Program / Kegiatan / Sub Kegiatan	Indikator Program / Kegiatan / Sub Kegiatan	Capaian Kinerja Dan Kerangka Pendanaan						Prakiraan Maju Rencana Th				
			Target 2024	Pagu Indikatif (Rp)	Lokasi	Sumber Dana	Prioritas		Target	Pagu Indikatif (Rp)			
							Nasional	Daerah					
2	3	4	8	9	10	11	12	13	15	16			
		Jumlah Fasilitas Persetujuan/Izin Pengumpulan Limbah B3 yang Dilaksanakan Melalui Sistem Pelayanan Perizinan Berusaha Terintegrasi Secara Elektronik	1 Dokumen	17.940.000,00	- Kota Pontianak, Pontianak Kota, Sungaibangkong - Kota Pontianak, Pontianak Kota, Sungaibangkong	PENDAPATAN ASLI DAERAH (PAD)	-	Meningkatkan ketahanan terhadap bencana melalui penguatan kualitas lingkungan hidup Mewujudkan Kota yang Bersih, Hijau, Aman, Tertib, dan Berkelanjutan		17.940.000,00			
2	11	05	2.02	0002	Koordinasi dan Sinkronisasi Pengelolaan Limbah B3 dengan Pemerintah Provinsi dalam rangka Pengangkutan, Pemanfaatan, Pengolahan, dan/atau Penimbunan								
		Jumlah Dokumen Hasil Koordinasi & Sinkronisasi Pengelolaan Limbah B3 dengan Pemerintah dan Pemerintah Provinsi dalam rangka Pengangkutan, Pemanfaatan, Pengolahan, dan/atau Penimbunan yang Bukan Menjadi Kewenangan Pemda Kabupaten/Kota serta Pelaksanaan Pengumpulan dan Penyimpanan sementara Limbah B3 yang Sesuai dengan Kewenangannya	1 Dokumen	6.046.000,00	- Kota Pontianak, Pontianak Kota, Sungaibangkong - Kota Pontianak, Pontianak Kota, Sungaibangkong	PENDAPATAN ASLI DAERAH (PAD)	-	Meningkatkan ketahanan terhadap bencana melalui penguatan kualitas lingkungan hidup Mewujudkan Kota yang Bersih, Hijau, Aman, Tertib, dan Berkelanjutan		6.046.000,00			
2	11	06			PROGRAM PEMBINAAN DAN PENGAWASAN TERHADAP IZIN LINGKUNGAN DAN IZIN PERLINDUNGAN DAN PENGELOLAAN LINGKUNGAN HIDUP (PPLH)	Persentase pelaku usaha yang menerapkan izin lingkungan dan izin PPLH	100 persen	125.579.300,00			100persen	125.579.300,00	
2	11	06	2.01		Pembinaan dan Pengawasan Terhadap Usaha dan/atau Kegiatan yang Izin Lingkungan dan Izin PPLH Diterbitkan oleh Pemerintah Daerah Kabupaten/Kota	Jumlah dokumen Pembinaan dan Pengawasan Terhadap Usaha dan/atau Kegiatan yang Izin Lingkungan dan Izin PPLH diterbitkan oleh Pemerintah Daerah Kabupaten/Kota	1 dokumen	125.579.300,00			-	Meningkatkan ketahanan terhadap bencana melalui penguatan kualitas lingkungan hidup Mewujudkan Kota yang Bersih, Hijau, Aman, Tertib, dan Berkelanjutan	125.579.300,00
2	11	06	2.01	0001	Fasilitasi Pemenuhan Ketentuan dan Kewajiban Izin Lingkungan dan/atau Izin PPLH								
		Jumlah Rekomendasi dan/atau Persetujuan Teknis, Persetujuan Lingkungan, dan Surat Kelayakan Operasi yang Diberikan	1 Dokumen	34.719.000,00	- Kota Pontianak, Pontianak Kota, Sungaibangkong - Kota Pontianak, Pontianak Kota, Sungaibangkong	PENDAPATAN ASLI DAERAH (PAD)	-	Meningkatkan ketahanan terhadap bencana melalui penguatan kualitas lingkungan hidup Mewujudkan Kota yang Bersih, Hijau, Aman, Tertib, dan Berkelanjutan		34.719.000,00			
2	11	06	2.01	0005	Pengawasan Perizinan Berusaha atau Persetujuan Pemerintah terkait Persetujuan Lingkungan yang diterbitkan oleh Pemerintah Daerah Provinsi dan Peraturan Perundang-undangan di bidang Perlindungan dan Pengelolaan Lingkungan Hidup								
		Jumlah Badan usaha dan/atau kegiatan yang diawasi	4 Badan Usaha	68.788.800,00	- Kota Pontianak, Pontianak Kota, Sungaibangkong - Kota Pontianak, Pontianak Kota, Sungaibangkong	PENDAPATAN ASLI DAERAH (PAD)	-	Meningkatkan ketahanan terhadap bencana melalui penguatan kualitas lingkungan hidup Mewujudkan Kota yang Bersih, Hijau, Aman, Tertib, dan Berkelanjutan		68.788.800,00			
2	11	06	2.01	0007	Pengembangan Kapasitas Pejabat Pengawas Lingkungan Hidup								

Kode	Urusan / Bidang Urusan / Program / Kegiatan / Sub Kegiatan	Indikator Program / Kegiatan / Sub Kegiatan	Capaian Kinerja Dan Kerangka Pendanaan						Prakiraan Maju Rencana Th	
			Target 2024	Pagu Indikatif (Rp)	Lokasi	Sumber Dana	Prioritas		Target	Pagu Indikatif (Rp)
							Nasional	Daerah		
2	3	4	8	9	10	11	12	13	15	16
		Jumlah PPLHD yang ditingkatkan kapasitasnya	1 Orang	22.071.500,00	- Kota Pontianak, Pontianak Kota, Sungaibangkong - Kota Pontianak, Pontianak Kota, Sungaibangkong	PENDAPATAN ASLI DAERAH (PAD)	-	Meningkatkan ketahanan terhadap bencana melalui penguatan kualitas lingkungan hidup Mewujudkan Kota yang Bersih, Hijau, Aman, Tertib, dan Berkelanjutan		22.071.500,00
2	11 08	PROGRAM PENINGKATAN PENDIDIKAN, PELATIHAN DAN PENYULUHAN LINGKUNGAN HIDUP UNTUK MASYARAKAT	Persentase Peningkatan Pendidikan, Pelatihan dan Penyuluhan Lingkungan Hidup Untuk Masyarakat	80 persen	435.835.950,00				90persen	447.765.545,00
2	11 08 2.01	Penyelenggaraan Pendidikan, Pelatihan, dan Penyuluhan Lingkungan Hidup untuk Lembaga Kemasyarakatan Tingkat Daerah Kabupaten/Kota	Jumlah dokumen Penyelenggaraan Pendidikan, Pelatihan, dan Penyuluhan Lingkungan Hidup untuk Lembaga Kemasyarakatan Tingkat Daerah Kabupaten/Kota	1 dokumen	435.835.950,00					447.765.545,00
2	11 08 2.01 0002	Pendampingan Gerakan Peduli Lingkungan Hidup								
		Jumlah Pendampingan Pembinaan Gerakan Peduli dan Berbudaya Lingkungan Hidup yang Dilaksanakan	6 Dokumen	238.591.900,00	- Kota Pontianak, Pontianak Kota, Sungaibangkong - Kota Pontianak, Pontianak Kota, Sungaibangkong	PENDAPATAN ASLI DAERAH (PAD)	-	Meningkatkan ketahanan terhadap bencana melalui penguatan kualitas lingkungan hidup Mewujudkan Kota yang Bersih, Hijau, Aman, Tertib, dan Berkelanjutan		250.521.495,00
2	11 08 2.01 0003	Penyelenggaraan Penyuluhan dan Kampanye Lingkungan Hidup								
		Jumlah Masyarakat/Kelompok Masyarakat/Pelaku Usaha/Kegiatan yang terlibat	120 Orang	97.099.900,00	- Kota Pontianak, Pontianak Kota, Sungaibangkong - Kota Pontianak, Pontianak Kota, Sungaibangkong	PENDAPATAN ASLI DAERAH (PAD)	-	Meningkatkan ketahanan terhadap bencana melalui penguatan kualitas lingkungan hidup Mewujudkan Kota yang Bersih, Hijau, Aman, Tertib, dan Berkelanjutan		97.099.900,00
2	11 08 2.01 0005	Peningkatan Kapasitas dan Kompetensi Sumber Daya Manusia Bidang lingkungan hidup untuk Lembaga pendidikan formal/lembaga masyarakat/komunitas/kelompok masyarakat								
		Jumlah lembaga pendidikan formal/lembaga masyarakat/komunitas/kelompok masyarakat yang meningkat kapasitas dan kompetensinya terkait PPLH	1 Lembaga	100.144.150,00	- Kota Pontianak, Pontianak Kota, Sungaibangkong - Kota Pontianak, Pontianak Kota, Sungaibangkong	PENDAPATAN ASLI DAERAH (PAD)	-	Meningkatkan ketahanan terhadap bencana melalui penguatan kualitas lingkungan hidup Mewujudkan Kota yang Bersih, Hijau, Aman, Tertib, dan Berkelanjutan		100.144.150,00
2	11 09	PROGRAM PENGHARGAAN LINGKUNGAN HIDUP UNTUK MASYARAKAT	Persentase Penghargaan Lingkungan Hidup Untuk Masyarakat	60 persen	263.339.800,00				65persen	263.339.800,00

Kode				Urusan / Bidang Urusan / Program / Kegiatan / Sub Kegiatan	Indikator Program / Kegiatan / Sub Kegiatan	Capaian Kinerja Dan Kerangka Pendanaan						Prakiraan Maju Rencana Th		
						Target 2024	Pagu Indikatif (Rp)	Lokasi	Sumber Dana	Prioritas		Target	Pagu Indikatif (Rp)	
										Nasional	Daerah			
2				3	4	8	9	10	11	12	13	15	16	
2	11	09	2.01		Pemberian Penghargaan Lingkungan Hidup Tingkat Daerah Kabupaten/Kota	Jumlah Pemberian Penghargaan Lingkungan Hidup Tingkat Daerah Kabupaten/Kota	11 penghargaan	263.339.800,00			-	Meningkatkan ketahanan terhadap bencana melalui penguatan kualitas lingkungan hidup Mewujudkan Kota yang Bersih, Hijau, Aman, Tertib, dan Berkelanjutan	-	263.339.800,00
2	11	09	2.01	0001	Penilaian Kinerja Masyarakat/Lembaga Masyarakat/Dunia Usaha/Dunia Pendidikan/Filantropi	Jumlah Masyarakat/Lembaga Masyarakat/Dunia Usaha/Dunia Pendidikan/Filantropi yang Dinilai Kinerjanya dalam rangka PPLH	16 Entitas	263.339.800,00	- Kota Pontianak, Pontianak Kota, Sungaibangkong - Kota Pontianak, Pontianak Kota, Sungaibangkong	PENDAPATAN ASLI DAERAH (PAD)	-	Meningkatkan ketahanan terhadap bencana melalui penguatan kualitas lingkungan hidup Mewujudkan Kota yang Bersih, Hijau, Aman, Tertib, dan Berkelanjutan		263.339.800,00
2	11	10			PROGRAM PENANGANAN PENGADUAN LINGKUNGAN HIDUP	Persentase penanganan pengaduan lingkungan hidup	100 persen	142.443.500,00					100persen	142.443.500,00
2	11	10	2.01		Penyelesaian Pengaduan Masyarakat di Bidang Perlindungan dan Pengelolaan Lingkungan Hidup (PPLH) Kabupaten/Kota	Jumlah pengaduan yang ditangani	25 pengaduan	142.443.500,00			-	Meningkatkan ketahanan terhadap bencana melalui penguatan kualitas lingkungan hidup Mewujudkan Kota yang Bersih, Hijau, Aman, Tertib, dan Berkelanjutan	-	142.443.500,00
2	11	10	2.01	0004	Pengelolaan Pengaduan permasalahan Pencemaran dan Perusakan Lingkungan Hidup tingkat Kabupaten/Kota	Jumlah pengaduan permasalahan Pencemaran dan Perusakan Lingkungan Hidup tingkat Kabupaten/Kota yang ditindaklanjuti/ditangani	25 Pengaduan	38.023.500,00	- Kota Pontianak, Pontianak Kota, Sungaibangkong - Kota Pontianak, Pontianak Kota, Sungaibangkong	PENDAPATAN ASLI DAERAH (PAD)	-	Meningkatkan ketahanan terhadap bencana melalui penguatan kualitas lingkungan hidup Mewujudkan Kota yang Bersih, Hijau, Aman, Tertib, dan Berkelanjutan		38.023.500,00
2	11	10	2.01	0005	Penyelesaian sengketa lingkungan hidup yang ditangani yang menjadi kewenangan kabupaten/kota	Jumlah sengketa lingkungan hidup yang ditangani yang menjadi kewenangan kabupaten/kota	1 Perkara	10.000.000,00	- Kota Pontianak, Semua Kecamatan, Semua Kel/Desa	PENDAPATAN ASLI DAERAH (PAD)	-	Meningkatkan ketahanan terhadap bencana melalui penguatan kualitas lingkungan hidup Mewujudkan Kota yang Bersih, Hijau, Aman, Tertib, dan Berkelanjutan		10.000.000,00
2	11	10	2.01	0006	Penerapan sanksi administrasi yang menjadi kewenangan kabupaten/kota	Jumlah penerapan sanksi administratif yang dikenakan kepada penanggung jawab usaha/kegiatan yang tidak taat dan menjadi kewenangan kabupaten/kota	11 Perkara	94.420.000,00	- Kota Pontianak, Pontianak Kota, Sungaibangkong - Kota Pontianak, Pontianak Kota, Sungaibangkong	PENDAPATAN ASLI DAERAH (PAD)	-	Meningkatkan ketahanan terhadap bencana melalui penguatan kualitas lingkungan hidup Mewujudkan Kota yang Bersih, Hijau, Aman, Tertib, dan Berkelanjutan		94.420.000,00
2	11	11			PROGRAM PENGELOLAAN PERSAMPAHAN	Persentase Pengurangan Sampah Persentase Penanganan Sampah	28 persen 71 persen	45.331.415.494,00					100persen	47.572.885.369,00

Kode	Urusan / Bidang Urusan / Program / Kegiatan / Sub Kegiatan				Indikator Program / Kegiatan / Sub Kegiatan	Capaian Kinerja Dan Kerangka Pendanaan					Prakiraan Maju Rencana Th			
						Target 2024	Pagu Indikatif (Rp)	Lokasi	Sumber Dana	Prioritas		Target	Pagu Indikatif (Rp)	
										Nasional	Daerah			
2					3	4	8	9	10	11	12	13	15	16
2	11	11	2.01		Pengelolaan Sampah	Jumlah sampah yang dikelola	148.862.63 ton	45.331.415.494,00			-	Meningkatkan ketahanan terhadap bencana melalui penguatan kualitas lingkungan hidup Mewujudkan Kota yang Bersih, Hijau, Aman, Tertib, dan Berkelanjutan	-	47.572.885.369,00
2	11	11	2.01	0004	Peningkatan Peran Serta Masyarakat dalam Pengelolaan Persampahan									
					Jumlah Masyarakat, Kelompok Masyarakat atau Para Pihak Lainnya yang Terlibat Aktif dalam Kegiatan Pengelolaan Sampah Berbasis Masyarakat	23 Kelompok	172.426.200,00	- Kota Pontianak, Pontianak Kota, Sungaibangkong - Kota Pontianak, Pontianak Kota, Sungaibangkong	PENDAPATAN ASLI DAERAH (PAD)	-	Meningkatkan ketahanan terhadap bencana melalui penguatan kualitas lingkungan hidup Mewujudkan Kota yang Bersih, Hijau, Aman, Tertib, dan Berkelanjutan		172.426.200,00	
2	11	11	2.01	0008	Penyusunan Rencana, Kebijakan dan Strategi Daerah Pengelolaan Sampah kabupaten/kota									
					Jumlah dokumen kebijakan dan strategi daerah pengelolaan sampah kabupaten/kota yang disusun dan ditetapkan	1 Dokumen	159.184.000,00	- Kota Pontianak, Pontianak Kota, Sungaibangkong - Kota Pontianak, Pontianak Kota, Sungaibangkong	PENDAPATAN ASLI DAERAH (PAD)	-	Meningkatkan ketahanan terhadap bencana melalui penguatan kualitas lingkungan hidup Mewujudkan Kota yang Bersih, Hijau, Aman, Tertib, dan Berkelanjutan		159.184.000,00	
2	11	11	2.01	0009	Pengoperasian dan Pemeliharaan sarana penanganan sampah									
					Jumlah fasilitas penanganan sampah yang beroperasi dan terpelihara dengan baik	61 Unit	10.241.024.437,00	- Kota Pontianak, Semua Kecamatan, Semua Kel/Desa	PENDAPATAN ASLI DAERAH (PAD)	-	Meningkatkan ketahanan terhadap bencana melalui penguatan kualitas lingkungan hidup Mewujudkan Kota yang Bersih, Hijau, Aman, Tertib, dan Berkelanjutan		10.753.075.659,00	
2	11	11	2.01	0010	Koordinasi, Sinkronisasi dan Pelaksanaan Penanganan Sampah pada Kondisi Khusus									
					Jumlah Dokumen hasil Koordinasi, Sinkronisasi dan Pelaksanaan Penanganan Sampah pada Kondisi Khusus Jumlah sampah pada kondisi khusus yang ditangani	1 Dokumen	20.000.000,00	- Kota Pontianak, Semua Kecamatan, Semua Kel/Desa	PENDAPATAN ASLI DAERAH (PAD)	-	Meningkatkan ketahanan terhadap bencana melalui penguatan kualitas lingkungan hidup Mewujudkan Kota yang Bersih, Hijau, Aman, Tertib, dan Berkelanjutan		21.000.000,00	
2	11	11	2.01	0012	Penanganan sampah melalui pengangkutan									
					Jumlah sampah yang tertangani melalui proses pengangkutan	107123.85 Ton	9.746.724.120,00	- Kota Pontianak, Pontianak Kota, Sungaibangkong - Kota Pontianak, Pontianak Kota, Sungaibangkong	PENDAPATAN ASLI DAERAH (PAD)	-	Mewujudkan Kota yang Bersih, Hijau, Aman, Tertib, dan Berkelanjutan		10.234.060.326,00	
2	11	11	2.01	0013	Pengurangan sampah melalui pemanfaatan kembali sampah									

Kode	Urusan / Bidang Urusan / Program / Kegiatan / Sub Kegiatan	Indikator Program / Kegiatan / Sub Kegiatan	Capaian Kinerja Dan Kerangka Pendanaan						Prakiraan Maju Rencana Th	
			Target 2024	Pagu Indikatif (Rp)	Lokasi	Sumber Dana	Prioritas		Target	Pagu Indikatif (Rp)
							Nasional	Daerah		
2	3	4	8	9	10	11	12	13	15	16
		Jumlah sampah yang dimanfaatkan kembali	3 Ton	86.070.400,00	- Kota Pontianak, Pontianak Kota, Sungaibangkong - Kota Pontianak, Pontianak Kota, Sungaibangkong	PENDAPATAN ASLI DAERAH (PAD)	-	Meningkatkan ketahanan terhadap bencana melalui penguatan kualitas lingkungan hidup Mewujudkan Kota yang Bersih, Hijau, Aman, Tertib, dan Berkelanjutan		90.373.920,00
2	11	11	2.01	0015	Penanganan sampah melalui pengoperasian dan pemeliharaan sarana dan prasarana penanganan sampah					
		Jumlah sarana dan prasarana penanganan sampah yang beroperasi dan terpelihara dengan baik	61 Unit	1.199.091.195,00	- Kota Pontianak, Semua Kecamatan, Semua Kel/Desa	PENDAPATAN ASLI DAERAH (PAD)	-	Meningkatkan ketahanan terhadap bencana melalui penguatan kualitas lingkungan hidup Mewujudkan Kota yang Bersih, Hijau, Aman, Tertib, dan Berkelanjutan		1.259.045.755,00
2	11	11	2.01	0016	Penanganan sampah melalui pengumpulan sampah					
		Persentase luas layanan pengumpulan sampah	70 Persentase	10.776.907.900,00	- Kota Pontianak, Semua Kecamatan, Semua Kel/Desa	PENDAPATAN ASLI DAERAH (PAD)	-	Meningkatkan ketahanan terhadap bencana melalui penguatan kualitas lingkungan hidup Mewujudkan Kota yang Bersih, Hijau, Aman, Tertib, dan Berkelanjutan		11.315.753.295,00
2	11	11	2.01	0017	Penanganan sampah melalui pemilahan dan pengolahan sampah di instalasi pengolahan sampah TPS3R, PDU, TPST, TPS, SPA, PSEL/PLTsa, RDF, pusat pengomposan, biodigester, Bank Sampah dan fasilitas lainnya sesuai dengan peraturan perundangan					
		Jumlah sampah yang tertangani melalui proses pemilahan dan pengolahan sampah di instalasi pengolahan sampah TPS3R, PDU, TPST, SPA, PSEL/PLTsa, RDF, pusat pengomposan, biodigester, Bank sampah dan fasilitas lainnya sesuai dengan peraturan perundangan	559.86 Ton	2.057.452.546,00	- Kota Pontianak, Semua Kecamatan, Semua Kel/Desa	PENDAPATAN ASLI DAERAH (PAD)	-	Meningkatkan ketahanan terhadap bencana melalui penguatan kualitas lingkungan hidup Mewujudkan Kota yang Bersih, Hijau, Aman, Tertib, dan Berkelanjutan		2.160.325.173,00
2	11	11	2.01	0018	Pengurangan sampah melalui pembatasan timbulan sampah					
		Jumlah laporan hasil kegiatan pengurangan sampah melalui pembatasan timbulan sampah	2 Laporan	57.908.500,00	- Kota Pontianak, Semua Kecamatan, Semua Kel/Desa	PENDAPATAN ASLI DAERAH (PAD)	-	Meningkatkan ketahanan terhadap bencana melalui penguatan kualitas lingkungan hidup Mewujudkan Kota yang Bersih, Hijau, Aman, Tertib, dan Berkelanjutan		60.803.925,00
2	11	11	2.01	0019	Pengurangan sampah melalui pendauran ulang sampah					
		Jumlah sampah yang terdaur ulang	7 Ton	129.940.800,00	- Kota Pontianak, Semua Kecamatan, Semua Kel/Desa	PENDAPATAN ASLI DAERAH (PAD)	-	Meningkatkan ketahanan terhadap bencana melalui penguatan kualitas lingkungan hidup Mewujudkan Kota yang Bersih, Hijau, Aman, Tertib, dan Berkelanjutan		136.437.840,00
2	11	11	2.01	0020	Penanganan sampah melalui pemrosesan akhir sampah di TPA/TPST kabupaten/kota atau TPA/TPST Regional					

Kode	Urusan / Bidang Urusan / Program / Kegiatan / Sub Kegiatan	Indikator Program / Kegiatan / Sub Kegiatan	Capaian Kinerja Dan Kerangka Pendanaan						Prakiraan Maju Rencana Th	
			Target 2024	Pagu Indikatif (Rp)	Lokasi	Sumber Dana	Prioritas		Target	Pagu Indikatif (Rp)
							Nasional	Daerah		
2	3	4	8	9	10	11	12	13	15	16
		jumlah sampah yang tertangani melalui pemrosesan akhir sampah di TPA/TPSTkabupaten/kota atau TPA/TPST Regional	107.123.85 Ton	10.514.277.596,00	- Kota Pontianak, Semua Kecamatan, Semua Kel/Desa	PENDAPATAN ASLI DAERAH (PAD)	-	Meningkatkan ketahanan terhadap bencana melalui penguatan kualitas lingkungan hidup Mewujudkan Kota yang Bersih, Hijau, Aman, Tertib, dan Berkelanjutan		11.039.991.476,00
2	11	11	2.01	0021	Penyusunan Kebijakan Kerja Sama Pengelolaan Persampahan					
		jumlah dokumen kerjasama penanganan sampah di TPA/TPST kabupaten/kota termasuk untuk pengelolaan sampah kabupaten/kota yang ditetapkan	1 Dokumen	170.407.800,00	- Kota Pontianak, Pontianak Kota, Sungaibangkong - Kota Pontianak, Pontianak Kota, Sungaibangkong	PENDAPATAN ASLI DAERAH (PAD)	-	Meningkatkan ketahanan terhadap bencana melalui penguatan kualitas lingkungan hidup Mewujudkan Kota yang Bersih, Hijau, Aman, Tertib, dan Berkelanjutan		170.407.800,00
			J U M L A H	62.755.779.000,00						64.343.131.470,00

					DINAS KEPENDUDUKAN DAN PENCATATAN SIPIL		11.169.172.000,00			10.940.949.000,00		
2					URUSAN PEMERINTAHAN WAJIB YANG TIDAK BERKAITAN DENGAN PELAYANAN DASAR		11.169.172.000,00			10.940.949.000,00		
2	12				URUSAN PEMERINTAHAN BIDANG ADMINISTRASI KEPENDUDUKAN DAN PENCATATAN SIPIL		11.169.172.000,00			10.940.949.000,00		
2	12	01			PROGRAM PENUNJANG URUSAN PEMERINTAHAN DAERAH KABUPATEN/KOTA	Persentase tingkat Kepuasan Bidang/Bagian terhadap pelayanan Kesekretariatan	100 %	10.595.585.780,00		95%	10.306.057.720,00	
2	12	01	2.01		Perencanaan, Penganggaran, dan Evaluasi Kinerja Perangkat Daerah	Persentase pelaksanaan perencanaan, penganggaran dan evaluasi kinerja Perangkat Daerah	100 %	30.722.900,00		-	Meningkatkan Kualitas Tata Kelola Pemerintah Daerah	30.722.900,00
2	12	01	2.01	0001	Penyusunan Dokumen Perencanaan Perangkat Daerah							
					Jumlah Dokumen Perencanaan Perangkat Daerah	5 Dokumen	8.201.900,00	- Kota Pontianak, Pontianak Selatan, Parittokaya - Kota Pontianak, Pontianak Selatan, Parittokaya	PENDAPATAN ASLI DAERAH (PAD)	-	Meningkatkan Kualitas Tata Kelola Pemerintah Daerah	8.201.900,00
2	12	01	2.01	0002	Koordinasi dan Penyusunan Dokumen RKA-SKPD							
					Jumlah Dokumen RKA-SKPD dan Laporan Hasil Koordinasi Penyusunan Dokumen RKA-SKPD	2 Dokumen	1.653.000,00	- Kota Pontianak, Pontianak Selatan, Parittokaya - Kota Pontianak, Pontianak Selatan, Parittokaya	PENDAPATAN ASLI DAERAH (PAD)	-	Meningkatkan Kualitas Tata Kelola Pemerintah Daerah	1.653.000,00
2	12	01	2.01	0006	Koordinasi dan Penyusunan Laporan Capaian Kinerja dan Ikhtisar Realisasi Kinerja SKPD							
					Jumlah Laporan Capaian Kinerja dan Ikhtisar Realisasi Kinerja SKPD dan Laporan Hasil Koordinasi Penyusunan Laporan Capaian Kinerja dan Ikhtisar Realisasi Kinerja SKPD	5 Laporan	16.108.000,00	- Kota Pontianak, Pontianak Selatan, Parittokaya - Kota Pontianak, Pontianak Selatan, Parittokaya	PENDAPATAN ASLI DAERAH (PAD)	-	Meningkatkan Kualitas Tata Kelola Pemerintah Daerah	16.108.000,00
2	12	01	2.01	0007	Evaluasi Kinerja Perangkat Daerah							

Kode	Urusan / Bidang Urusan / Program / Kegiatan / Sub Kegiatan	Indikator Program / Kegiatan / Sub Kegiatan	Capaian Kinerja Dan Kerangka Pendanaan						Prakiraan Maju Rencana Th					
			Target 2024	Pagu Indikatif (Rp)	Lokasi	Sumber Dana	Prioritas		Target	Pagu Indikatif (Rp)				
							Nasional	Daerah						
2	3	4	8	9	10	11	12	13	15	16				
		Jumlah Laporan Evaluasi Kinerja Perangkat Daerah	5 Laporan	4.760.000,00	- Kota Pontianak, Pontianak Selatan, Parittokaya - Kota Pontianak, Pontianak Selatan, Parittokaya	PENDAPATAN ASLI DAERAH (PAD)	-	Meningkatkan Kualitas Tata Kelola Pemerintah Daerah		4.760.000,00				
2	12	01	2.02	Administrasi Keuangan Perangkat Daerah	Persentase pemenuhan administrasi Keuangan Perangkat Daerah	100 %	7.172.613.000,00			-	Meningkatkan Kualitas Tata Kelola Pemerintah Daerah	-	6.753.477.000,00	
2	12	01	2.02	0001	Penyediaan Gaji dan Tunjangan ASN	Jumlah Orang yang Menerima Gaji dan Tunjangan ASN	55 Orang/bulan	6.940.920.000,00	- Kota Pontianak, Pontianak Selatan, Parittokaya - Kota Pontianak, Pontianak Selatan, Parittokaya	PENDAPATAN ASLI DAERAH (PAD), DANA TRANSFER UMUM-DANA ALOKASI UMUM, DAU TAMBAHAN DUKUNGAN PENDANAAN ATAS KEBIJAKAN PENGGAJIAN PEGAWAI PEMERINTAH DENGAN PERJANJIAN KERJA	-	Meningkatkan Kualitas Tata Kelola Pemerintah Daerah		6.521.784.000,00
2	12	01	2.02	0003	Pelaksanaan Penatausahaan dan Pengujian/Verifikasi Keuangan SKPD	Jumlah Dokumen Penatausahaan dan Pengujian/Verifikasi Keuangan SKPD	12 Dokumen	228.240.000,00	- Kota Pontianak, Pontianak Selatan, Parittokaya - Kota Pontianak, Pontianak Selatan, Parittokaya	PENDAPATAN ASLI DAERAH (PAD)	-	Meningkatkan Kualitas Tata Kelola Pemerintah Daerah		228.240.000,00
2	12	01	2.02	0007	Koordinasi dan Penyusunan Laporan Keuangan Bulanan/ Triwulanan/ Semesteran SKPD	Jumlah Laporan Keuangan Bulanan/ Triwulanan/ Semesteran SKPD dan Laporan Koordinasi Penyusunan Laporan Keuangan Bulanan/Triwulanan/Semesteran SKPD	6 Laporan	3.453.000,00	- Kota Pontianak, Pontianak Selatan, Parittokaya - Kota Pontianak, Pontianak Selatan, Parittokaya	PENDAPATAN ASLI DAERAH (PAD)	-	Meningkatkan Kualitas Tata Kelola Pemerintah Daerah		3.453.000,00
2	12	01	2.05	Administrasi Kepegawaian Perangkat Daerah	Persentase pemenuhan administrasi kepegawaian perangkat daerah	100 %	47.995.000,00			-	Meningkatkan Kualitas Tata Kelola Pemerintah Daerah	-	47.995.000,00	
2	12	01	2.05	0002	Pengadaan Pakaian Dinas beserta Atribut Kelengkapannya	Jumlah Paket Pakaian Dinas beserta Atribut Kelengkapan	1 Paket	35.500.000,00	- Kota Pontianak, Pontianak Selatan, Parittokaya - Kota Pontianak, Pontianak Selatan, Parittokaya	PENDAPATAN ASLI DAERAH (PAD)	-	Meningkatkan Kualitas Tata Kelola Pemerintah Daerah		35.500.000,00
2	12	01	2.05	0009	Pendidikan dan Pelatihan Pegawai Berdasarkan Tugas dan Fungsi									

Kode	Urusan / Bidang Urusan / Program / Kegiatan / Sub Kegiatan	Indikator Program / Kegiatan / Sub Kegiatan	Capaian Kinerja Dan Kerangka Pendanaan						Prakiraan Maju Rencana Th	
			Target 2024	Pagu Indikatif (Rp)	Lokasi	Sumber Dana	Prioritas		Target	Pagu Indikatif (Rp)
							Nasional	Daerah		
2	3	4	8	9	10	11	12	13	15	16
		Jumlah Pegawai Berdasarkan Tugas dan Fungsi yang Mengikuti Pendidikan dan Pelatihan	2 Orang	12.495.000,00	- Kota Pontianak, Semua Kecamatan, Semua Kel/Desa - Kota Pontianak, Pontianak Selatan, Parittokaya - Kota Pontianak, Pontianak Selatan, Parittokaya	PENDAPATAN ASLI DAERAH (PAD)	-	Meningkatkan Kualitas Tata Kelola Pemerintah Daerah		12.495.000,00
2	12 01 2.06	Administrasi Umum Perangkat Daerah	Persentase pemenuhan administrasi umum perangkat daerah	100 %	1.321.827.180,00			Meningkatkan Kualitas Tata Kelola Pemerintah Daerah	-	1.421.827.180,00
2	12 01 2.06 0001	Penyediaan Komponen Instalasi Listrik/Penerangan Bangunan Kantor								
		Jumlah Paket Komponen Instalasi Listrik/Penerangan Bangunan Kantor yang Disediakan	2 Paket	11.873.875,00	- Kota Pontianak, Pontianak Selatan, Parittokaya - Kota Pontianak, Pontianak Selatan, Parittokaya	PENDAPATAN ASLI DAERAH (PAD)	-	Meningkatkan Kualitas Tata Kelola Pemerintah Daerah		11.873.875,00
2	12 01 2.06 0002	Penyediaan Peralatan dan Perlengkapan Kantor								
		Jumlah Paket Peralatan dan Perlengkapan Kantor yang Disediakan	3 Paket	1.191.076.700,00	- Kota Pontianak, Pontianak Selatan, Parittokaya - Kota Pontianak, Pontianak Selatan, Parittokaya	PENDAPATAN ASLI DAERAH (PAD)	-	Meningkatkan Kualitas Tata Kelola Pemerintah Daerah		1.291.076.700,00
2	12 01 2.06 0004	Penyediaan Bahan Logistik Kantor								
		Jumlah Paket Bahan Logistik Kantor yang Disediakan	12 Paket	39.880.000,00	- Kota Pontianak, Pontianak Selatan, Parittokaya - Kota Pontianak, Pontianak Selatan, Parittokaya	PENDAPATAN ASLI DAERAH (PAD)	-	Meningkatkan Kualitas Tata Kelola Pemerintah Daerah		39.880.000,00
2	12 01 2.06 0005	Penyediaan Barang Cetak dan Penggandaan								
		Jumlah Paket Barang Cetak dan Penggandaan yang Disediakan	1 Paket	24.000.000,00	- Kota Pontianak, Pontianak Selatan, Parittokaya - Kota Pontianak, Pontianak Selatan, Parittokaya	PENDAPATAN ASLI DAERAH (PAD)	-	Meningkatkan Kualitas Tata Kelola Pemerintah Daerah		24.000.000,00
2	12 01 2.06 0009	Penyelenggaraan Rapat Koordinasi dan Konsultasi SKPD								
		Jumlah Laporan Penyelenggaraan Rapat Koordinasi dan Konsultasi SKPD	12 Laporan	54.996.605,00	- Kota Pontianak, Pontianak Selatan, Parittokaya - Kota Pontianak, Pontianak Selatan, Parittokaya	PENDAPATAN ASLI DAERAH (PAD)	-	Meningkatkan Kualitas Tata Kelola Pemerintah Daerah		54.996.605,00
2	12 01 2.07	Pengadaan Barang Milik Daerah Penunjang Urusan Pemerintah Daerah	Persentase penyediaan barang milik daerah penunjang urusan pemerintah daerah	100 %	462.266.100,00			Meningkatkan Kualitas Tata Kelola Pemerintah Daerah	-	462.266.100,00
2	12 01 2.07 0011	Pengadaan Sarana dan Prasarana Pendukung Gedung Kantor atau Bangunan Lainnya								

Kode	Urusan / Bidang Urusan / Program / Kegiatan / Sub Kegiatan	Indikator Program / Kegiatan / Sub Kegiatan	Capaian Kinerja Dan Kerangka Pendanaan						Prakiraan Maju Rencana Th					
			Target 2024	Pagu Indikatif (Rp)	Lokasi	Sumber Dana	Prioritas		Target	Pagu Indikatif (Rp)				
							Nasional	Daerah						
2	3	4	8	9	10	11	12	13	15	16				
		Jumlah Unit Sarana dan Prasarana Pendukung Gedung Kantor atau Bangunan Lainnya yang Disediakan	12 Unit	462.266.100,00	- Kota Pontianak, Pontianak Selatan, Parittokaya - Kota Pontianak, Pontianak Selatan, Parittokaya	PENDAPATAN ASLI DAERAH (PAD)	-	Meningkatkan Kualitas Tata Kelola Pemerintah Daerah		462.266.100,00				
2	12	01	2.08		Penyediaan Jasa Penunjang Urusan Pemerintahan Daerah	Persentase penyediaan jasa penunjang urusan pemerintah daerah	100 %	1.444.341.600,00			-	Meningkatkan Kualitas Tata Kelola Pemerintah Daerah	-	1.473.949.540,00
2	12	01	2.08	0001	Penyediaan Jasa Surat Menyurat	Jumlah Laporan Penyediaan Jasa Surat Menyurat	12 Laporan	26.900.000,00	- Kota Pontianak, Pontianak Selatan, Parittokaya - Kota Pontianak, Pontianak Selatan, Parittokaya	PENDAPATAN ASLI DAERAH (PAD)	-	Meningkatkan Kualitas Tata Kelola Pemerintah Daerah		26.900.000,00
2	12	01	2.08	0002	Penyediaan Jasa Komunikasi, Sumber Daya Air dan Listrik	Jumlah Laporan Penyediaan Jasa Komunikasi, Sumber Daya Air dan Listrik yang Disediakan	12 Laporan	30.400.000,00	- Kota Pontianak, Pontianak Selatan, Parittokaya - Kota Pontianak, Pontianak Selatan, Parittokaya	PENDAPATAN ASLI DAERAH (PAD)	-	Meningkatkan Kualitas Tata Kelola Pemerintah Daerah		30.400.000,00
2	12	01	2.08	0004	Penyediaan Jasa Pelayanan Umum Kantor	Jumlah Laporan Penyediaan Jasa Pelayanan Umum Kantor yang Disediakan	12 Laporan	1.387.041.600,00	- Kota Pontianak, Pontianak Selatan, Parittokaya - Kota Pontianak, Pontianak Selatan, Parittokaya	PENDAPATAN ASLI DAERAH (PAD)	-	Meningkatkan Kualitas Tata Kelola Pemerintah Daerah		1.416.649.540,00
2	12	01	2.09		Pemeliharaan Barang Milik Daerah Penunjang Urusan Pemerintahan Daerah	Persentase pemeliharaan Barang Milik Daerah Penunjang urusan pemerintah daerah	100 %	115.820.000,00			-	Meningkatkan Kualitas Tata Kelola Pemerintah Daerah	-	115.820.000,00
2	12	01	2.09	0002	Penyediaan Jasa Pemeliharaan, Biaya Pemeliharaan, Pajak dan Perizinan Kendaraan Dinas Operasional atau Lapangan	Jumlah Kendaraan Dinas Operasional atau Lapangan yang Dipelihara dan dibayarkan Pajak dan Perizinannya	3 Unit	76.650.000,00	- Kota Pontianak, Pontianak Selatan, Parittokaya - Kota Pontianak, Pontianak Selatan, Parittokaya	PENDAPATAN ASLI DAERAH (PAD)	-	Meningkatkan Kualitas Tata Kelola Pemerintah Daerah		76.650.000,00
2	12	01	2.09	0006	Pemeliharaan Peralatan dan Mesin Lainnya	Jumlah Peralatan dan Mesin Lainnya yang Dipelihara	30 Unit	39.170.000,00	- Kota Pontianak, Pontianak Selatan, Parittokaya - Kota Pontianak, Pontianak Selatan, Parittokaya	PENDAPATAN ASLI DAERAH (PAD)	-	Meningkatkan Kualitas Tata Kelola Pemerintah Daerah		39.170.000,00

Kode	Urusan / Bidang Urusan / Program / Kegiatan / Sub Kegiatan	Indikator Program / Kegiatan / Sub Kegiatan	Capaian Kinerja Dan Kerangka Pendanaan						Prakiraan Maju Rencana Th					
			Target 2024	Pagu Indikatif (Rp)	Lokasi	Sumber Dana	Prioritas		Target	Pagu Indikatif (Rp)				
							Nasional	Daerah						
2	3	4	8	9	10	11	12	13	15	16				
2	12	02												
			PROGRAM PENDAFTARAN PENDUDUK	Persentase penyelesaian penerbitan KIA Presentase penyelesaian penertiban kartu keluarga Presentase penyelesaian suarat tanda bukti pendataan penduduk non permanen presentase penyelesaian penerbitan KTP	87 Persen 90 Persen 99 Persen 82 Persen	91.459.200,00					95% 82,5% 99,25% 87,5%	116.104.200,00		
2	12	02	2.01		Pelayanan Pendaftaran Penduduk	Persentase Pelayanan Pendaftaran Penduduk	100 %	51.104.200,00			-	Meningkatkan Kualitas Tata Kelola Pemerintah Daerah	-	51.104.200,00
2	12	02	2.01	0001	Pendataan Penduduk Non Permanen dan Rentan Administrasi Kependudukan									
					Jumlah Dokumen Hasil Pendataan Penduduk Non Permanen dan Rentan Administrasi Kependudukan	665 Dokumen	12.935.000,00	-		PENDAPATAN ASLI DAERAH (PAD)	-	Meningkatkan Kualitas Tata Kelola Pemerintah Daerah		12.935.000,00
2	12	02	2.01	0004	Peningkatan Pelayanan Pendaftaran Penduduk									
					Jumlah Laporan Hasil Peningkatan Pelayanan Pendaftaran Penduduk	56 Laporan	35.184.200,00	-	Kota Pontianak, Semua Kecamatan, Semua Kel/Desa	PENDAPATAN ASLI DAERAH (PAD)	-	Meningkatkan Kualitas Tata Kelola Pemerintah Daerah		35.184.200,00
2	12	02	2.01	0005	Pencatatan, Penatausahaan dan Penerbitan Dokumen Atas Pelaporan Peristiwa Kependudukan									
					Jumlah Dokumen Pencatatan, Penatausahaan dan Penerbitan Dokumen Atas Pelaporan Peristiwa Kependudukan	12500 Dokumen	2.985.000,00	-	Kota Pontianak, Pontianak Selatan, Parittokaya - Kota Pontianak, Pontianak Selatan, Parittokaya	PENDAPATAN ASLI DAERAH (PAD)	-	Meningkatkan Kualitas Tata Kelola Pemerintah Daerah		2.985.000,00
2	12	02	2.03		Penyelenggaraan Pendaftaran Penduduk	Persentase Penyelenggaraan Pendaftaran Penduduk	100 %	40.355.000,00			-	Meningkatkan Kualitas Tata Kelola Pemerintah Daerah	-	65.000.000,00
2	12	02	2.03	0002	Pelayanan Secara Aktif Pendaftaran Peristiwa Kependudukan dan Pencatatan Peristiwa Penting Terkait Pendaftaran Penduduk									
					Jumlah Dokumen Hasil Pelayanan Secara Aktif Pendaftaran Peristiwa Kependudukan dan Pencatatan Peristiwa Penting Terkait Pendaftaran Penduduk	90 Dokumen	40.355.000,00	-	Kota Pontianak, Pontianak Selatan, Parittokaya - Kota Pontianak, Pontianak Selatan, Parittokaya	PENDAPATAN ASLI DAERAH (PAD)	-	Meningkatkan Kualitas Tata Kelola Pemerintah Daerah		65.000.000,00
2	12	03			PROGRAM PENCATATAN SIPIL	Persentase anak yang memiliki dokumen perubahan status Persentase penduduk berusia 0-18 tahun yang memiliki akata kelahiran Persentase penerbitan akte kematian Persentase penerbitan akte perceraian (non muslim) Persentase penerbitan akte perkawinan (non muslim)	40 Persen 55 Persen 40 Persen 40 Persen 60 Persen	233.042.400,00					42,5% 62,5% 42,5% 42,5% 60%	257.687.400,00
2	12	03	2.01		Pelayanan Pencatatan Sipil	Persentase Pelayanan Pencatatan Sipil	100 %	128.788.900,00			-	Meningkatkan Kualitas Tata Kelola Pemerintah Daerah	-	128.788.900,00
2	12	03	2.01	0001	Pencatatan, Penatausahaan dan Penerbitan Dokumen Atas Pelaporan Peristiwa Penting									

Kode	Urusan / Bidang Urusan / Program / Kegiatan / Sub Kegiatan	Indikator Program / Kegiatan / Sub Kegiatan	Capaian Kinerja Dan Kerangka Pendanaan						Prakiraan Maju Rencana Th			
			Target 2024	Pagu Indikatif (Rp)	Lokasi	Sumber Dana	Prioritas		Target	Pagu Indikatif (Rp)		
							Nasional	Daerah				
2	3	4	8	9	10	11	12	13	15	16		
		Jumlah Dokumen Hasil Pencatatan, Penatausahaan dan Penerbitan Dokumen Atas Pelaporan Peristiwa Penting	11000 Dokumen	12.203.900,00	- Kota Pontianak, Pontianak Selatan, Parittokaya - Kota Pontianak, Pontianak Selatan, Parittokaya	PENDAPATAN ASLI DAERAH (PAD)	-	Meningkatkan Kualitas Tata Kelola Pemerintah Daerah		12.203.900,00		
2	12	03	2.01	0002	Peningkatan dalam Pelayanan Pencatatan Sipil							
		Jumlah Layanan Pencatatan Sipil yang Ditingkatkan	16 Layanan	116.585.000,00	- Kota Pontianak, Pontianak Selatan, Parittokaya - Kota Pontianak, Pontianak Selatan, Parittokaya	PENDAPATAN ASLI DAERAH (PAD)	-	Meningkatkan Kualitas Tata Kelola Pemerintah Daerah		116.585.000,00		
2	12	03	2.02		Penyelenggaraan Pencatatan Sipil	Persentase Penyelenggaraan Pencatatan Sipil	100 %	75.219.000,00		Meningkatkan Kualitas Tata Kelola Pemerintah Daerah	-	99.864.000,00
2	12	03	2.02	0003	Koordinasi antar Lembaga Pemerintah dan Lembaga Non-Pemerintah di Kabupaten/Kota dalam Penertiban Pelayanan Pencatatan Sipil							
		Jumlah Laporan Hasil Koordinasi Antar Lembaga Pemerintah dan Lembaga Non-Pemerintah di Kabupaten/Kota dalam Penertiban Pelayanan Pencatatan Sipil	1 Laporan	34.864.000,00	- Kota Pontianak, Pontianak Selatan, Parittokaya - Kota Pontianak, Pontianak Selatan, Parittokaya	PENDAPATAN ASLI DAERAH (PAD)	-	Meningkatkan Kualitas Tata Kelola Pemerintah Daerah		34.864.000,00		
2	12	03	2.02	0004	Pelayanan Secara Aktif Pendaftaran Peristiwa Kependudukan dan Pencatatan Peristiwa Penting Terkait Pencatatan Sipil							
		Jumlah Laporan Hasil Pelayanan Secara Aktif Pendaftaran Peristiwa Kependudukan dan Pencatatan Peristiwa Penting Terkait Pencatatan Sipil	35 Laporan	40.355.000,00	- Kota Pontianak, Pontianak Selatan, Parittokaya - Kota Pontianak, Pontianak Selatan, Parittokaya	PENDAPATAN ASLI DAERAH (PAD)	-	Meningkatkan Kualitas Tata Kelola Pemerintah Daerah		65.000.000,00		
2	12	03	2.03		Pembinaan dan Pengawasan Penyelenggaraan Pencatatan Sipil	Persentase Pembinaan dan Pengawasan Penyelenggaraan Pencatatan Sipil	100 %	29.034.500,00		Meningkatkan Kualitas Tata Kelola Pemerintah Daerah	-	29.034.500,00
2	12	03	2.03	0003	Supervisi Bersama dengan Kantor Kementerian yang Menyelenggarakan Urusan Pemerintahan di Bidang Agama Kabupaten/Kota dan Pengadilan Agama Mengenai Pelaporan Pencatatan Nikah, Talak, Cerai, dan Rujuk bagi Penduduk yang Beragama Islam dalam rangka							
		Jumlah Laporan Supervisi Bersama dengan Kantor Kementerian yang Menyelenggarakan Urusan Pemerintahan di Bidang Agama Kabupaten/Kota dan Pengadilan Agama Mengenai Pelaporan Pencatatan Nikah, Talak, Cerai, dan Rujuk bagi Penduduk yang Beragama Islam dalam rangka Pembangunan Basis Data Kependudukan Terkait Pencatatan Sipil yang Dilaksanakan	2 Laporan	29.034.500,00	- Kota Pontianak, Semua Kecamatan, Semua Kel/Desa	PENDAPATAN ASLI DAERAH (PAD)	-	Meningkatkan Kualitas Tata Kelola Pemerintah Daerah		29.034.500,00		
2	12	04			PROGRAM PENGELOLAAN INFORMASI ADMINISTRASI KEPENDUDUKAN	Persentase Jumlah Instansi yang telah memanfaatkan Data Agregat Kependudukan	85 Persen	232.140.020,00			85%	244.155.080,00
2	12	04	2.01		Pengumpulan Data Kependudukan dan Pemanfaatan dan Penyajian Database Kependudukan	Persentase Pengumpulan Data Kependudukan dan Pemanfaatan dan Penyajian Database Kependudukan	100 %	89.723.080,00		Meningkatkan Kualitas Tata Kelola Pemerintah Daerah	-	89.723.080,00
2	12	04	2.01	0002	Kerja Sama Pemanfaatan Data Kependudukan							

Kode	Urusan / Bidang Urusan / Program / Kegiatan / Sub Kegiatan	Indikator Program / Kegiatan / Sub Kegiatan	Capaian Kinerja Dan Kerangka Pendanaan						Prakiraan Maju Rencana Th					
			Target 2024	Pagu Indikatif (Rp)	Lokasi	Sumber Dana	Prioritas		Target	Pagu Indikatif (Rp)				
							Nasional	Daerah						
2	3	4	8	9	10	11	12	13	15	16				
		Jumlah Dokumen Kerja Sama Pemanfaatan Data Kependudukan	1 Dokumen	89.723.080,00	- Kota Pontianak, Pontianak Selatan, Parittokaya - Kota Pontianak, Pontianak Selatan, Parittokaya	PENDAPATAN ASLI DAERAH (PAD)	-	Meningkatkan Kualitas Tata Kelola Pemerintah Daerah		89.723.080,00				
2	12	04	2.03	Penyelenggaraan Pengelolaan Informasi Administrasi Kependudukan	Persentase Penyelenggaraan Pengelolaan Informasi Administrasi Kependudukan	100 %	142.416.940,00			-	Meningkatkan Kualitas Tata Kelola Pemerintah Daerah		154.432.000,00	
2	12	04	2.03	0003	Fasilitas Terkait Pengelolaan Informasi Administrasi Kependudukan	Jumlah Laporan Hasil Fasilitas Pengelolaan Informasi Administrasi Kependudukan	4 Laporan	87.984.940,00	- Kota Pontianak, Pontianak Selatan, Parittokaya - Kota Pontianak, Pontianak Selatan, Parittokaya	PENDAPATAN ASLI DAERAH (PAD)	-	Meningkatkan Kualitas Tata Kelola Pemerintah Daerah		100.000.000,00
2	12	04	2.03	0007	Komunikasi, Informasi, dan Edukasi kepada Pemangku Kepentingan dan Masyarakat	Jumlah Dokumen Hasil Komunikasi, Informasi, dan Edukasi kepada Pemangku Kepentingan dan Masyarakat	2 Laporan	54.432.000,00	- Kota Pontianak, Pontianak Selatan, Parittokaya - Kota Pontianak, Pontianak Selatan, Parittokaya	PENDAPATAN ASLI DAERAH (PAD)	-	Meningkatkan Kualitas Tata Kelola Pemerintah Daerah		54.432.000,00
2	12	05			PROGRAM PENGELOLAAN PROFIL KEPENDUDUKAN	Persentase penyajian komponen data dalam profil kependudukan	100 Persen	16.944.600,00					100%	16.944.600,00
2	12	05	2.01		Penyusunan Profil Kependudukan	Persentase terpenuhinya penyediaan buku profil kependudukan	100 %	16.944.600,00			-	Meningkatkan Kualitas Tata Kelola Pemerintah Daerah		16.944.600,00
2	12	05	2.01	0001	Penyediaan Data Kependudukan Kabupaten/Kota	Jumlah Data Kependudukan Kabupaten/Kota	1 Dokumen	2.136.600,00	- Kota Pontianak, Pontianak Selatan, Parittokaya - Kota Pontianak, Pontianak Selatan, Parittokaya	PENDAPATAN ASLI DAERAH (PAD)	-	Meningkatkan Kualitas Tata Kelola Pemerintah Daerah		2.136.600,00
2	12	05	2.01	0002	Penyusunan Profil Data Perkembangan dan Proyeksi Kependudukan serta Kebutuhan yang Lain	Jumlah Dokumen Profil Data Perkembangan dan Proyeksi Kependudukan serta Kebutuhan yang Lain yang tersusun	1 Dokumen	14.808.000,00	- Kota Pontianak, Pontianak Selatan, Parittokaya - Kota Pontianak, Pontianak Selatan, Parittokaya	PENDAPATAN ASLI DAERAH (PAD)	-	Meningkatkan Kualitas Tata Kelola Pemerintah Daerah		14.808.000,00
				J U M L A H				11.169.172.000,00						10.940.949.000,00
				DINAS PERHUBUNGAN				45.399.908.000,00						46.370.456.000,00
				URUSAN PEMERINTAHAN WAJIB YANG TIDAK BERKAITAN DENGAN PELAYANAN DASAR				45.399.908.000,00						46.370.456.000,00
				URUSAN PEMERINTAHAN BIDANG PERHUBUNGAN				45.399.908.000,00						46.370.456.000,00
2	15	01		PROGRAM PENUNJANG URUSAN PEMERINTAHAN DAERAH KABUPATEN/KOTA	Tingkat Kepuasan Bidang Terhadap Pelayanan Kesekretariatan	95 Persen	11.990.128.000,00						95Persen	11.731.176.000,00

Kode					Urusan / Bidang Urusan / Program / Kegiatan / Sub Kegiatan	Indikator Program / Kegiatan / Sub Kegiatan	Capaian Kinerja Dan Kerangka Pendanaan					Prakiraan Maju Rencana Th			
							Target 2024	Pagu Indikatif (Rp)	Lokasi	Sumber Dana	Prioritas		Target	Pagu Indikatif (Rp)	
											Nasional	Daerah			
2					3	4	8	9	10	11	12	13	15	16	
2	15	01	2.01		Perencanaan, Penganggaran, dan Evaluasi Kinerja Perangkat Daerah	Persentase pelaksanaan perencanaan, penganggaran dan evaluasi kinerja Perangkat Daerah	100 Persen	16.000.000,00				-	Meningkatkan Kualitas Infrastruktur Dasar Perkotaan	-	16.000.000,00
2	15	01	2.01	0001	Penyusunan Dokumen Perencanaan Perangkat Daerah										
						Jumlah Dokumen Perencanaan Perangkat Daerah	9 Dokumen	7.500.000,00	- Kota Pontianak, Semua Kecamatan, Semua Kel/Desa	PENDAPATAN ASLI DAERAH (PAD)	-	Meningkatkan Kualitas Infrastruktur Dasar Perkotaan		7.500.000,00	
2	15	01	2.01	0006	Koordinasi dan Penyusunan Laporan Capaian Kinerja dan Ikhtisar Realisasi Kinerja SKPD										
						Jumlah Laporan Capaian Kinerja dan Ikhtisar Realisasi Kinerja SKPD dan Laporan Hasil Koordinasi Penyusunan Laporan Capaian Kinerja dan Ikhtisar Realisasi Kinerja SKPD	6 Laporan	6.000.000,00	- Kota Pontianak, Semua Kecamatan, Semua Kel/Desa	PENDAPATAN ASLI DAERAH (PAD)	-	Meningkatkan Kualitas Infrastruktur Dasar Perkotaan		6.000.000,00	
2	15	01	2.01	0007	Evaluasi Kinerja Perangkat Daerah										
						Jumlah Laporan Evaluasi Kinerja Perangkat Daerah	6 Laporan	2.500.000,00	- Kota Pontianak, Semua Kecamatan, Semua Kel/Desa	PENDAPATAN ASLI DAERAH (PAD)	-	Meningkatkan Kualitas Infrastruktur Dasar Perkotaan		2.500.000,00	
2	15	01	2.02		Administrasi Keuangan Perangkat Daerah	Persentase pemenuhan administrasi Keuangan Perangkat Daerah	100 Persen	9.648.878.000,00				-	Meningkatkan Kualitas Infrastruktur Dasar Perkotaan	-	9.419.426.000,00
2	15	01	2.02	0001	Penyediaan Gaji dan Tunjangan ASN										
						Jumlah Orang yang Menerima Gaji dan Tunjangan ASN	63 Orang/bulan	9.114.928.000,00	- Kota Pontianak, Semua Kecamatan, Semua Kel/Desa	PENDAPATAN ASLI DAERAH (PAD), DANA TRANSFER UMUM-DANA ALOKASI UMUM, DAU TAMBAHAN DUKUNGAN PENDANAAN ATAS KEBIJAKAN PENGGAJIAN PEGAWAI PEMERINTAH DENGAN PERJANJIAN KERJA	-	Meningkatkan Kualitas Infrastruktur Dasar Perkotaan		8.885.476.000,00	
2	15	01	2.02	0003	Pelaksanaan Penatausahaan dan Pengujian/Verifikasi Keuangan SKPD										
						Jumlah Dokumen Penatausahaan dan Pengujian/Verifikasi Keuangan SKPD	12 Dokumen	525.000.000,00	- Kota Pontianak, Semua Kecamatan, Semua Kel/Desa	PENDAPATAN ASLI DAERAH (PAD)	-	Meningkatkan Kualitas Infrastruktur Dasar Perkotaan		525.000.000,00	
2	15	01	2.02	0007	Koordinasi dan Penyusunan Laporan Keuangan Bulanan/ Triwulanan/ Semesteran SKPD										
						Jumlah Laporan Keuangan Bulanan/ Triwulanan/ Semesteran SKPD dan Laporan Koordinasi Penyusunan Laporan Keuangan Bulanan/Triwulanan/Semesteran SKPD	15 Laporan	8.950.000,00	- Kota Pontianak, Semua Kecamatan, Semua Kel/Desa	PENDAPATAN ASLI DAERAH (PAD)	-	Meningkatkan Kualitas Infrastruktur Dasar Perkotaan		8.950.000,00	
2	15	01	2.05		Administrasi Kepegawaian Perangkat Daerah	Persentase pemenuhan administrasi kepegawaian perangkat daerah	100 Persen	210.000.000,00				-	Meningkatkan Kualitas Infrastruktur Dasar Perkotaan	-	210.000.000,00
2	15	01	2.05	0002	Pengadaan Pakaian Dinas beserta Atribut Kelengkapannya										
						Jumlah Paket Pakaian Dinas beserta Atribut Kelengkapan	1 Paket	210.000.000,00	- Kota Pontianak, Semua Kecamatan, Semua Kel/Desa	PENDAPATAN ASLI DAERAH (PAD)	-	Meningkatkan Kualitas Infrastruktur Dasar Perkotaan		210.000.000,00	
2	15	01	2.06		Administrasi Umum Perangkat Daerah	Persentase pemenuhan administrasi umum perangkat daerah	100 Persen	750.500.000,00				-	Meningkatkan Kualitas Infrastruktur Dasar Perkotaan	-	741.000.000,00
2	15	01	2.06	0001	Penyediaan Komponen Instalasi Listrik/Penerangan Bangunan Kantor										

Kode	Urusan / Bidang Urusan / Program / Kegiatan / Sub Kegiatan	Indikator Program / Kegiatan / Sub Kegiatan	Capaian Kinerja Dan Kerangka Pendanaan						Prakiraan Maju Rencana Th	
			Target 2024	Pagu Indikatif (Rp)	Lokasi	Sumber Dana	Prioritas		Target	Pagu Indikatif (Rp)
							Nasional	Daerah		
2	3	4	8	9	10	11	12	13	15	16
		Jumlah Paket Komponen Instalasi Listrik/Penerangan Bangunan Kantor yang Disediakan	1 Paket	39.500.000,00	- Kota Pontianak, Semua Kecamatan, Semua Kel/Desa	PENDAPATAN ASLI DAERAH (PAD)	-	Meningkatkan Kualitas Infrastruktur Dasar Perkotaan		19.500.000,00
2	15	01	2.06	0002	Penyediaan Peralatan dan Perlengkapan Kantor					
		Jumlah Paket Peralatan dan Perlengkapan Kantor yang Disediakan	4 Paket	80.000.000,00	- Kota Pontianak, Semua Kecamatan, Semua Kel/Desa	PENDAPATAN ASLI DAERAH (PAD)	-	Meningkatkan Kualitas Infrastruktur Dasar Perkotaan		80.000.000,00
2	15	01	2.06	0004	Penyediaan Bahan Logistik Kantor					
		Jumlah Paket Bahan Logistik Kantor yang Disediakan	2 Paket	305.000.000,00	- Kota Pontianak, Semua Kecamatan, Semua Kel/Desa	PENDAPATAN ASLI DAERAH (PAD)	-	Meningkatkan Kualitas Infrastruktur Dasar Perkotaan		315.000.000,00
2	15	01	2.06	0005	Penyediaan Barang Cetak dan Penggandaan					
		Jumlah Paket Barang Cetak dan Penggandaan yang Disediakan	2 Paket	250.000.000,00	- Kota Pontianak, Semua Kecamatan, Semua Kel/Desa	PENDAPATAN ASLI DAERAH (PAD)	-	Meningkatkan Kualitas Infrastruktur Dasar Perkotaan		250.000.000,00
2	15	01	2.06	0006	Penyediaan Bahan Bacaan dan Peraturan Perundang-undangan					
		Jumlah Dokumen Bahan Bacaan dan Peraturan Perundang-Undangan yang Disediakan	2920 Dokumen	10.000.000,00	- Kota Pontianak, Semua Kecamatan, Semua Kel/Desa	PENDAPATAN ASLI DAERAH (PAD)	-	Meningkatkan Kualitas Infrastruktur Dasar Perkotaan		10.500.000,00
2	15	01	2.06	0009	Penyelenggaraan Rapat Koordinasi dan Konsultasi SKPD					
		Jumlah Laporan Penyelenggaraan Rapat Koordinasi dan Konsultasi SKPD	4 Laporan	30.000.000,00	- Kota Pontianak, Semua Kecamatan, Semua Kel/Desa	PENDAPATAN ASLI DAERAH (PAD)	-	Meningkatkan Kualitas Infrastruktur Dasar Perkotaan		30.000.000,00
2	15	01	2.06	0011	Dukungan Pelaksanaan Sistem Pemerintahan Berbasis Elektronik pada SKPD					
		Jumlah Dokumen Dukungan Pelaksanaan Sistem Pemerintahan Berbasis Elektronik pada SKPD	8 Dokumen	36.000.000,00	- Kota Pontianak, Semua Kecamatan, Semua Kel/Desa	PENDAPATAN ASLI DAERAH (PAD)	-	Meningkatkan Kualitas Infrastruktur Dasar Perkotaan		36.000.000,00
2	15	01	2.08		Penyediaan Jasa Penunjang Urusan Pemerintahan Daerah					
		Persentase penyediaan jasa penunjang urusan pemerintah daerah	100 Persen	657.000.000,00			-	Meningkatkan Kualitas Infrastruktur Dasar Perkotaan	-	657.000.000,00
2	15	01	2.08	0001	Penyediaan Jasa Surat Menyurat					
		Jumlah Laporan Penyediaan Jasa Surat Menyurat	12 Laporan	8.000.000,00	- Kota Pontianak, Semua Kecamatan, Semua Kel/Desa	PENDAPATAN ASLI DAERAH (PAD)	-	Meningkatkan Kualitas Infrastruktur Dasar Perkotaan		8.000.000,00
2	15	01	2.08	0002	Penyediaan Jasa Komunikasi, Sumber Daya Air dan Listrik					
		Jumlah Laporan Penyediaan Jasa Komunikasi, Sumber Daya Air dan Listrik yang Disediakan	12 Laporan	510.000.000,00	- Kota Pontianak, Semua Kecamatan, Semua Kel/Desa	PENDAPATAN ASLI DAERAH (PAD)	-	Meningkatkan Kualitas Infrastruktur Dasar Perkotaan		510.000.000,00
2	15	01	2.08	0004	Penyediaan Jasa Pelayanan Umum Kantor					
		Jumlah Laporan Penyediaan Jasa Pelayanan Umum Kantor yang Disediakan	12 Laporan	139.000.000,00	- Kota Pontianak, Semua Kecamatan, Semua Kel/Desa	PENDAPATAN ASLI DAERAH (PAD)	-	Meningkatkan Kualitas Infrastruktur Dasar Perkotaan		139.000.000,00
2	15	01	2.09		Pemeliharaan Barang Milik Daerah Penunjang Urusan Pemerintahan Daerah					
		Persentase pemeliharaan Barang Milik Daerah Penunjang urusan pemerintah daerah	100 Persen	707.750.000,00			-	Meningkatkan Kualitas Infrastruktur Dasar Perkotaan	-	687.750.000,00
2	15	01	2.09	0001	Penyediaan Jasa Pemeliharaan, Biaya Pemeliharaan, dan Pajak Kendaraan Perorangan Dinas atau Kendaraan Dinas Jabatan					
		Jumlah Kendaraan Perorangan Dinas atau Kendaraan Dinas Jabatan yang Dipelihara dan Dibayarkan Pajaknya	1 Unit	38.750.000,00	- Kota Pontianak, Semua Kecamatan, Semua Kel/Desa	PENDAPATAN ASLI DAERAH (PAD)	-	Meningkatkan Kualitas Infrastruktur Dasar Perkotaan		38.750.000,00
2	15	01	2.09	0002	Penyediaan Jasa Pemeliharaan, Biaya Pemeliharaan, Pajak dan Perizinan Kendaraan Dinas Operasional atau Lapangan					

Kode	Urusan / Bidang Urusan / Program / Kegiatan / Sub Kegiatan	Indikator Program / Kegiatan / Sub Kegiatan	Capaian Kinerja Dan Kerangka Pendanaan						Prakiraan Maju Rencana Th				
			Target 2024	Pagu Indikatif (Rp)	Lokasi	Sumber Dana	Prioritas		Target	Pagu Indikatif (Rp)			
							Nasional	Daerah					
2	3	4	8	9	10	11	12	13	15	16			
		Jumlah Kendaraan Dinas Operasional atau Lapangan yang Dipelihara dan dibayarkan Pajak dan Perizinannya	18 Unit	490.000.000,00	- Kota Pontianak, Semua Kecamatan, Semua Kel/Desa	PENDAPATAN ASLI DAERAH (PAD)	-	Meningkatkan Kualitas Infrastruktur Dasar Perkotaan		490.000.000,00			
2	15	01	2.09	0006	Pemeliharaan Peralatan dan Mesin Lainnya								
		Jumlah Peralatan dan Mesin Lainnya yang Dipelihara	119 Unit	100.000.000,00	- Kota Pontianak, Semua Kecamatan, Semua Kel/Desa	PENDAPATAN ASLI DAERAH (PAD)	-	Meningkatkan Kualitas Infrastruktur Dasar Perkotaan		100.000.000,00			
2	15	01	2.09	0009	Pemeliharaan/Rehabilitasi Gedung Kantor dan Bangunan Lainnya								
		Jumlah Gedung Kantor dan Bangunan Lainnya yang Dipelihara/Direhabilitasi	1 Unit	70.000.000,00	- Kota Pontianak, Semua Kecamatan, Semua Kel/Desa	PENDAPATAN ASLI DAERAH (PAD)	-	Meningkatkan Kualitas Infrastruktur Dasar Perkotaan		50.000.000,00			
2	15	01	2.09	0010	Pemeliharaan/Rehabilitasi Sarana dan Prasarana Gedung Kantor atau Bangunan Lainnya								
		Jumlah Sarana dan Prasarana Gedung Kantor atau Bangunan Lainnya yang Dipelihara/Direhabilitasi	4 Unit	9.000.000,00	- Kota Pontianak, Semua Kecamatan, Semua Kel/Desa	PENDAPATAN ASLI DAERAH (PAD)	-	Meningkatkan Kualitas Infrastruktur Dasar Perkotaan		9.000.000,00			
2	15	02			PROGRAM PENYELENGGARAAN LALU LINTAS DAN ANGKUTAN JALAN (LLAJ)	Indeks Perlengkapan Jalan dan Pendukung Lalu Lintas 83 Indeks 85 Persen 82 Persen	32.549.780.000,00			86Persen 83Persen 84Indeks	33.659.280.000,00		
2	15	02	2.02		Penyediaan Perlengkapan Jalan di Jalan Kabupaten/Kota	Jumlah Perlengkapan Jalan dan Pendukung Lalu Lintas yang disediakan dan dilakukan pemeliharaan untuk mengurangi angka kecelakaan lalu lintas	16 Jenis	29.190.280.000,00		-	Meningkatkan Kualitas Infrastruktur Dasar Perkotaan	-	30.349.780.000,00
2	15	02	2.02	0001	Pembangunan Prasarana Jalan di Jalan Kabupaten/Kota								
		Jumlah Prasarana Jalan di Jalan Kabupaten/Kota yang Terbangun	26 Unit	1.179.720.000,00	- Kota Pontianak, Semua Kecamatan, Semua Kel/Desa	PENDAPATAN ASLI DAERAH (PAD)	-	Meningkatkan Kualitas Infrastruktur Dasar Perkotaan		1.179.720.000,00			
2	15	02	2.02	0002	Penyediaan Perlengkapan Jalan di Jalan Kabupaten/Kota								
		Jumlah Perlengkapan Jalan di Jalan Kabupaten/Kota yang Tersedia	185 Unit	1.931.080.000,00	- Kota Pontianak, Semua Kecamatan, Semua Kel/Desa	PENDAPATAN ASLI DAERAH (PAD)	-	Meningkatkan Kualitas Infrastruktur Dasar Perkotaan		1.862.850.000,00			
2	15	02	2.02	0004	Rehabilitasi dan Pemeliharaan Perlengkapan Jalan								
		Jumlah Perlengkapan Jalan yang Terehabilitasi dan Terpelihara	1004 Unit	26.079.480.000,00	-	PENDAPATAN ASLI DAERAH (PAD)	-	Meningkatkan Kualitas Infrastruktur Dasar Perkotaan		27.307.210.000,00			
2	15	02	2.04		Penerbitan Izin Penyelenggaraan dan Pembangunan Fasilitas Parkir	Jumlah Lokasi penyelenggaraan dan pengawasan titik perparkiran	300 Titik	1.380.000.000,00		-	Meningkatkan Kualitas Infrastruktur Dasar Perkotaan	-	1.380.000.000,00
2	15	02	2.04	0002	Koordinasi dan Sinkronisasi Pengawasan Pelaksanaan Izin Penyelenggaraan dan Pembangunan Fasilitas Parkir Kewenangan Kabupaten/Kota								
		Jumlah Laporan Koordinasi dan Sinkronisasi Pengawasan Pelaksanaan Izin Penyelenggaraan dan Terbangunnya Fasilitas Parkir Kewenangan Kabupaten/Kota	12 Laporan	1.380.000.000,00	- Kota Pontianak, Semua Kecamatan, Semua Kel/Desa	PENDAPATAN ASLI DAERAH (PAD)	-	Meningkatkan Kualitas Infrastruktur Dasar Perkotaan		1.380.000.000,00			
2	15	02	2.05		Pengujian Berkala Kendaraan Bermotor	Jumlah Kendaraan Bermotor yang Diuji	17000 unit	331.500.000,00		-	Meningkatkan Kualitas Infrastruktur Dasar Perkotaan	-	331.500.000,00
2	15	02	2.05	0007	Pemeliharaan Sarana dan Prasarana Pengujian Berkala Kendaraan Bermotor								
		Jumlah Sarana dan Prasarana Pengujian Berkala Kendaraan Bermotor yang Terpelihara	2 Unit	259.000.000,00	- Kota Pontianak, Semua Kecamatan, Semua Kel/Desa	PENDAPATAN ASLI DAERAH (PAD)	-	Meningkatkan Kualitas Infrastruktur Dasar Perkotaan		259.000.000,00			

Kode					Urusan / Bidang Urusan / Program / Kegiatan / Sub Kegiatan	Indikator Program / Kegiatan / Sub Kegiatan	Capaian Kinerja Dan Kerangka Pendanaan					Prakiraan Maju Rencana Th		
							Target 2024	Pagu Indikatif (Rp)	Lokasi	Sumber Dana	Prioritas		Target	Pagu Indikatif (Rp)
											Nasional	Daerah		
2					3	4	8	9	10	11	12	13	15	16
2	15	02	2.05	0010	Monitoring dan Evaluasi Penyelenggaraan Pengujian Berkala Kendaraan Bermotor	Jumlah Laporan Monitoring dan Evaluasi Penyelenggaraan Pengujian Berkala Kendaraan Bermotor	12 Laporan	72.500.000,00	- Kota Pontianak, Semua Kecamatan, Semua Kel/Desa	PENDAPATAN ASLI DAERAH (PAD)	-	Meningkatkan Kualitas Infrastruktur Dasar Perkotaan		72.500.000,00
2	15	02	2.06		Pelaksanaan Manajemen dan Rekayasa Lalu Lintas untuk Jaringan Jalan Kabupaten/Kota	[deleted] Persentase Pelaksanaan Kegiatan Manajemen dan Rekayasa Lalu Lintas	100 Persen	966.000.000,00			-	Meningkatkan Kualitas Infrastruktur Dasar Perkotaan	-	916.000.000,00
2	15	02	2.06	0004	Pengawasan dan Pengendalian Efektivitas Pelaksanaan Kebijakan untuk Jalan Kabupaten/Kota	Jumlah Laporan Pengawasan dan Pengendalian Efektivitas Pelaksanaan Kebijakan untuk Jalan Kabupaten/Kota	12 Laporan	860.000.000,00	- Kota Pontianak, Semua Kecamatan, Semua Kel/Desa	PENDAPATAN ASLI DAERAH (PAD)	-	Meningkatkan Kualitas Infrastruktur Dasar Perkotaan		860.000.000,00
2	15	02	2.06	0015	Forum Lalu Lintas dan Angkutan Jalan untuk Jaringan Jalan Kabupaten/Kota	Jumlah laporan Forum Lalu Lintas dan Angkutan Jalan untuk Jaringan Jalan Kabupaten/Kota	10 Laporan	56.000.000,00	- Kota Pontianak, Semua Kecamatan, Semua Kel/Desa	PENDAPATAN ASLI DAERAH (PAD)	-	Meningkatkan Kualitas Infrastruktur Dasar Perkotaan		56.000.000,00
2	15	02	2.06	0017	Penataan Manajemen dan Rekayasa Lalu Lintas untuk Jaringan Jalan Kabupaten/Kota	Jumlah laporan pelaksanaan Penataan Manajemen dan Rekayasa Lalu Lintas Untuk Jaringan Jalan Kabupaten/Provinsi	1 Laporan	50.000.000,00	- Kota Pontianak, Semua Kecamatan, Semua Kel/Desa	PENDAPATAN ASLI DAERAH (PAD)	-	Meningkatkan Kualitas Infrastruktur Dasar Perkotaan		0,00
2	15	02	2.09		Penyediaan Angkutan Umum untuk Jasa Angkutan Orang dan/atau Barang Antar Kota dalam 1 (Satu) Daerah Kabupaten/Kota	Persentase Pelaksanaan Penyediaan Angkutan Umum	100 Persen	682.000.000,00			-	Meningkatkan Kualitas Infrastruktur Dasar Perkotaan	-	682.000.000,00
2	15	02	2.09	0002	Pengendalian dan Pengawasan Ketersediaan Angkutan Umum untuk Jasa Angkutan Orang dan/atau Barang Antar Kota dalam 1 (Satu) Kabupaten/Kota	Jumlah Laporan Pengendalian dan Pengawasan Ketersediaan Angkutan Umum untuk Jasa Angkutan Orang dan/atau Barang Antar Kota dalam 1 (Satu) Kabupaten/Kota	12 Laporan	62.000.000,00	- Kota Pontianak, Semua Kecamatan, Semua Kel/Desa	PENDAPATAN ASLI DAERAH (PAD)	-	Meningkatkan Kualitas Infrastruktur Dasar Perkotaan		62.000.000,00
2	15	02	2.09	0003	Penyediaan Angkutan Umum untuk Jasa Angkutan Orang dan/atau Barang Antar Kota dalam 1 (Satu) Daerah Kabupaten/Kota	Jumlah Armada Angkutan Umum untuk Jasa Angkutan Orang dan/atau Barang Antar Kota dalam 1 (Satu) Daerah Kabupaten/Kota yang Tersedia	10 Unit	620.000.000,00	- Kota Pontianak, Semua Kecamatan, Semua Kel/Desa	PENDAPATAN ASLI DAERAH (PAD)	-	Meningkatkan Kualitas Infrastruktur Dasar Perkotaan		620.000.000,00
2	15	03			PROGRAM PENGELOLAAN PELAYARAN	Persentase Pembangunan, Pemeliharaan dan Pengawasan pada Pelabuhan Sungai dan Dermaga Penyeberangan	87 Persen	860.000.000,00					88Persen	980.000.000,00
2	15	03	2.13		Pembangunan dan Penerbitan Izin Pembangunan dan Pengoperasian Pelabuhan Sungai dan Danau	Persentase Kegiatan Pembangunan dan Penerbitan Izin Pembangunan dan Pengoperasian Pelabuhan Sungai dan Danau	83 Persen	860.000.000,00			-	Meningkatkan Kualitas Infrastruktur Dasar Perkotaan	-	980.000.000,00
2	15	03	2.13	0003	Pengoperasian dan Pemeliharaan Pelabuhan Sungai dan Danau	Jumlah Pelabuhan Sungai dan Danau yang Beroperasi dan Terpelihara	5 Unit	560.000.000,00	- Kota Pontianak, Semua Kecamatan, Semua Kel/Desa	PENDAPATAN ASLI DAERAH (PAD)	-	Meningkatkan Kualitas Infrastruktur Dasar Perkotaan		560.000.000,00
2	15	03	2.13	0010	Pengawasan Pengoperasian Pelabuhan Sungai, Danau dan Penyeberangan	Jumlah Laporan Pengawasan Pengoperasian Pelabuhan Sungai, Danau dan Penyeberangan	12 Laporan	300.000.000,00	- Kota Pontianak, Semua Kecamatan, Semua Kel/Desa	PENDAPATAN ASLI DAERAH (PAD)	-	Meningkatkan Kualitas Infrastruktur Dasar Perkotaan		300.000.000,00
2	15	03	2.13	0011	Pemenuhan fasilitas Pelayanan Angkutan Pelabuhan Sungai, Danau dan Penyeberangan									

Kode	Urusan / Bidang Urusan / Program / Kegiatan / Sub Kegiatan	Indikator Program / Kegiatan / Sub Kegiatan	Capaian Kinerja Dan Kerangka Pendanaan						Prakiraan Maju Rencana Th	
			Target 2024	Pagu Indikatif (Rp)	Lokasi	Sumber Dana	Prioritas		Target	Pagu Indikatif (Rp)
							Nasional	Daerah		
2	3	4	8	9	10	11	12	13	15	16
		Jumlah Fasilitas Pelayanan Angkutan Pelabuhan Sungai, Danau dan Penyeberangan yang Tersedia	0 Unit	0,00	- Kota Pontianak, Semua Kecamatan, Semua Kel/Desa	PENDAPATAN ASLI DAERAH (PAD)	-	Meningkatkan Kualitas Infrastruktur Dasar Perkotaan		120.000.000,00
J U M L A H				45.399.908.000,00						46.370.456.000,00

			DINAS KOMUNIKASI DAN INFORMATIKA			12.238.087.000,00				11.092.663.000,00		
			URUSAN PEMERINTAHAN WAJIB YANG TIDAK BERKAITAN DENGAN PELAYANAN DASAR			12.238.087.000,00				11.092.663.000,00		
			URUSAN PEMERINTAHAN BIDANG KOMUNIKASI DAN INFORMATIKA			11.694.837.260,00				10.504.250.567,00		
2	16	01	PROGRAM PENUNJANG URUSAN PEMERINTAHAN DAERAH KABUPATEN/KOTA	Tingkat Kepuasan Bidang Terhadap Pelayanan Kesekretariatan	95 Persen	7.445.840.340,00				95Persen	7.071.006.955,00	
2	16	01	2.01	Perencanaan, Penganggaran, dan Evaluasi Kinerja Perangkat Daerah	Persentase pelaksanaan perencanaan, penganggaran dan evaluasi kinerja Perangkat Daerah	100 Persen	27.512.800,00			Revolusi Mental dan Pembangunan Kebudayaan	Meningkatkan Kualitas Tata Kelola Pemerintah Daerah	27.512.800,00
2	16	01	2.01	0001	Penyusunan Dokumen Perencanaan Perangkat Daerah							
					Jumlah Dokumen Perencanaan Perangkat Daerah	6 Dokumen	9.926.800,00	- Kota Pontianak, Semua Kecamatan, Semua Kel/Desa	DANA TRANSFER UMUM-DANA BAGI HASIL	Revolusi Mental dan Pembangunan Kebudayaan	Meningkatkan Kualitas Tata Kelola Pemerintah Daerah	9.926.800,00
2	16	01	2.01	0002	Koordinasi dan Penyusunan Dokumen RKA-SKPD							
					Jumlah Dokumen RKA-SKPD dan Laporan Hasil Koordinasi Penyusunan Dokumen RKA-SKPD	1 Dokumen	4.250.000,00	- Kota Pontianak, Semua Kecamatan, Semua Kel/Desa	DANA TRANSFER UMUM-DANA BAGI HASIL	Revolusi Mental dan Pembangunan Kebudayaan	Meningkatkan Kualitas Tata Kelola Pemerintah Daerah	4.250.000,00
2	16	01	2.01	0003	Koordinasi dan Penyusunan Dokumen Perubahan RKA-SKPD							
					Jumlah Dokumen Perubahan RKA-SKPD dan Laporan Hasil Koordinasi Penyusunan Dokumen Perubahan RKA-SKPD	1 Dokumen	4.250.000,00	- Kota Pontianak, Semua Kecamatan, Semua Kel/Desa	DANA TRANSFER UMUM-DANA BAGI HASIL	Revolusi Mental dan Pembangunan Kebudayaan	Meningkatkan Kualitas Tata Kelola Pemerintah Daerah	4.250.000,00
2	16	01	2.01	0006	Koordinasi dan Penyusunan Laporan Capaian Kinerja dan Ikhtisar Realisasi Kinerja SKPD							
					Jumlah Laporan Capaian Kinerja dan Ikhtisar Realisasi Kinerja SKPD dan Laporan Hasil Koordinasi Penyusunan Laporan Capaian Kinerja dan Ikhtisar Realisasi Kinerja SKPD	4 Laporan	4.644.600,00	- Kota Pontianak, Semua Kecamatan, Semua Kel/Desa	DANA TRANSFER UMUM-DANA BAGI HASIL	Revolusi Mental dan Pembangunan Kebudayaan	Meningkatkan Kualitas Tata Kelola Pemerintah Daerah	4.644.600,00
2	16	01	2.01	0007	Evaluasi Kinerja Perangkat Daerah							

Kode	Urusan / Bidang Urusan / Program / Kegiatan / Sub Kegiatan	Indikator Program / Kegiatan / Sub Kegiatan	Capaian Kinerja Dan Kerangka Pendanaan						Prakiraan Maju Rencana Th					
			Target 2024	Pagu Indikatif (Rp)	Lokasi	Sumber Dana	Prioritas		Target	Pagu Indikatif (Rp)				
							Nasional	Daerah						
2	3	4	8	9	10	11	12	13	15	16				
		Jumlah Laporan Evaluasi Kinerja Perangkat Daerah	2 Laporan	4.441.400,00	- Kota Pontianak, Semua Kecamatan, Semua Kel/Desa	DANA TRANSFER UMUM-DANA BAGI HASIL	Revolusi Mental dan Pembangunan Kebudayaan	Meningkatkan Kualitas Tata Kelola Pemerintah Daerah		4.441.400,00				
2	16	01	2.02		Administrasi Keuangan Perangkat Daerah	Persentase pemenuhan administrasi Keuangan Perangkat Daerah	100 Persen	5.315.076.000,00			Revolusi Mental dan Pembangunan Kebudayaan	Meningkatkan Kualitas Tata Kelola Pemerintah Daerah		5.245.562.000,00
2	16	01	2.02	0001	Penyediaan Gaji dan Tunjangan ASN									
					Jumlah Orang yang Menerima Gaji dan Tunjangan ASN	31 Orang/bulan	5.098.887.000,00	- Kota Pontianak, Semua Kecamatan, Semua Kel/Desa	PENDAPATAN ASLI DAERAH (PAD), DANA TRANSFER UMUM-DANA ALOKASI UMUM, DAU TAMBAHAN DUKUNGAN PENDANAAN ATAS KEBIJAKAN PENGGAJIAN PEGAWAI PEMERINTAH DENGAN PERJANJIAN KERJA	Revolusi Mental dan Pembangunan Kebudayaan	Meningkatkan Kualitas Tata Kelola Pemerintah Daerah		5.026.503.000,00	
2	16	01	2.02	0003	Pelaksanaan Penatausahaan dan Pengujian/Verifikasi Keuangan SKPD									
					Jumlah Dokumen Penatausahaan dan Pengujian/Verifikasi Keuangan SKPD	12 Dokumen	211.320.000,00	- Kota Pontianak, Semua Kecamatan, Semua Kel/Desa	DANA TRANSFER UMUM-DANA BAGI HASIL	Revolusi Mental dan Pembangunan Kebudayaan	Meningkatkan Kualitas Tata Kelola Pemerintah Daerah		213.720.000,00	
2	16	01	2.02	0005	Koordinasi dan Penyusunan Laporan Keuangan Akhir Tahun SKPD									
					Jumlah Laporan Keuangan Akhir Tahun SKPD dan Laporan Hasil Koordinasi Penyusunan Laporan Keuangan Akhir Tahun SKPD	1 Laporan	1.089.000,00	- Kota Pontianak, Semua Kecamatan, Semua Kel/Desa	DANA TRANSFER UMUM-DANA BAGI HASIL	Revolusi Mental dan Pembangunan Kebudayaan	Meningkatkan Kualitas Tata Kelola Pemerintah Daerah		1.089.000,00	
2	16	01	2.02	0007	Koordinasi dan Penyusunan Laporan Keuangan Bulanan/ Triwulanan/ Semesteran SKPD									
					Jumlah Laporan Keuangan Bulanan/ Triwulanan/ Semesteran SKPD dan Laporan Koordinasi Penyusunan Laporan Keuangan Bulanan/Triwulanan/Semesteran SKPD	12 Laporan	3.780.000,00	- Kota Pontianak, Semua Kecamatan, Semua Kel/Desa	DANA TRANSFER UMUM-DANA BAGI HASIL	Revolusi Mental dan Pembangunan Kebudayaan	Meningkatkan Kualitas Tata Kelola Pemerintah Daerah		4.250.000,00	
2	16	01	2.05		Administrasi Kepegawaian Perangkat Daerah	Persentase pemenuhan administrasi kepegawaian perangkat daerah	100 Persen	80.700.000,00			Revolusi Mental dan Pembangunan Kebudayaan	Meningkatkan Kualitas Tata Kelola Pemerintah Daerah		85.700.000,00
2	16	01	2.05	0002	Pengadaan Pakaian Dinas beserta Atribut Kelengkapannya									

Kode	Urusan / Bidang Urusan / Program / Kegiatan / Sub Kegiatan	Indikator Program / Kegiatan / Sub Kegiatan	Capaian Kinerja Dan Kerangka Pendanaan						Prakiraan Maju Rencana Th		
			Target 2024	Pagu Indikatif (Rp)	Lokasi	Sumber Dana	Prioritas		Target	Pagu Indikatif (Rp)	
							Nasional	Daerah			
2	3	4	8	9	10	11	12	13	15	16	
		Jumlah Paket Pakaian Dinas beserta Atribut Kelengkapan	1 Paket	62.700.000,00	- Kota Pontianak, Semua Kecamatan, Semua Kel/Desa	DANA TRANSFER UMUM-DANA BAGI HASIL	Revolusi Mental dan Pembangunan Kebudayaan	Meningkatkan Kualitas Tata Kelola Pemerintah Daerah		67.700.000,00	
2	16	01	2.05	0009	Pendidikan dan Pelatihan Pegawai Berdasarkan Tugas dan Fungsi						
		Jumlah Pegawai Berdasarkan Tugas dan Fungsi yang Mengikuti Pendidikan dan Pelatihan	3 Orang	18.000.000,00	- Kota Pontianak, Semua Kecamatan, Semua Kel/Desa	DANA TRANSFER UMUM-DANA BAGI HASIL	Revolusi Mental dan Pembangunan Kebudayaan	Meningkatkan Kualitas Tata Kelola Pemerintah Daerah		18.000.000,00	
2	16	01	2.06		Administrasi Umum Perangkat Daerah	Persentase pemenuhan administrasi umum perangkat daerah	100 Persen	277.886.719,00			293.021.955,00
2	16	01	2.06	0001	Penyediaan Komponen Instalasi Listrik/Penerangan Bangunan Kantor						
		Jumlah Paket Komponen Instalasi Listrik/Penerangan Bangunan Kantor yang Disediakan	1 Paket	8.864.764,00	- Kota Pontianak, Semua Kecamatan, Semua Kel/Desa	DANA TRANSFER UMUM-DANA BAGI HASIL	Revolusi Mental dan Pembangunan Kebudayaan	Meningkatkan Kualitas Tata Kelola Pemerintah Daerah		9.000.000,00	
2	16	01	2.06	0004	Penyediaan Bahan Logistik Kantor						
		Jumlah Paket Bahan Logistik Kantor yang Disediakan	8 Paket	145.000.000,00	- Kota Pontianak, Semua Kecamatan, Semua Kel/Desa	DANA TRANSFER UMUM-DANA BAGI HASIL	Revolusi Mental dan Pembangunan Kebudayaan	Meningkatkan Kualitas Tata Kelola Pemerintah Daerah		145.000.000,00	
2	16	01	2.06	0005	Penyediaan Barang Cetak dan Penggandaan						
		Jumlah Paket Barang Cetak dan Penggandaan yang Disediakan	1 Paket	27.541.955,00	- Kota Pontianak, Semua Kecamatan, Semua Kel/Desa	DANA TRANSFER UMUM-DANA BAGI HASIL	Revolusi Mental dan Pembangunan Kebudayaan	Meningkatkan Kualitas Tata Kelola Pemerintah Daerah		27.541.955,00	
2	16	01	2.06	0006	Penyediaan Bahan Bacaan dan Peraturan Perundang-undangan						
		Jumlah Dokumen Bahan Bacaan dan Peraturan Perundang-Undangan yang Disediakan	12 Dokumen	8.880.000,00	- Kota Pontianak, Semua Kecamatan, Semua Kel/Desa	DANA TRANSFER UMUM-DANA BAGI HASIL	Revolusi Mental dan Pembangunan Kebudayaan	Meningkatkan Kualitas Tata Kelola Pemerintah Daerah		8.880.000,00	
2	16	01	2.06	0009	Penyelenggaraan Rapat Koordinasi dan Konsultasi SKPD						

Kode	Urusan / Bidang Urusan / Program / Kegiatan / Sub Kegiatan	Indikator Program / Kegiatan / Sub Kegiatan	Capaian Kinerja Dan Kerangka Pendanaan						Prakiraan Maju Rencana Th					
			Target 2024	Pagu Indikatif (Rp)	Lokasi	Sumber Dana	Prioritas		Target	Pagu Indikatif (Rp)				
							Nasional	Daerah						
2	3	4	8	9	10	11	12	13	15	16				
		Jumlah Laporan Penyelenggaraan Rapat Koordinasi dan Konsultasi SKPD	2 Laporan	70.000.000,00	- Kota Pontianak, Semua Kecamatan, Semua Kel/Desa	DANA TRANSFER UMUM-DANA BAGI HASIL	Revolusi Mental dan Pembangunan Kebudayaan	Meningkatkan Kualitas Tata Kelola Pemerintah Daerah		85.000.000,00				
2	16	01	2.06	0011	Dukungan Pelaksanaan Sistem Pemerintahan Berbasis Elektronik pada SKPD									
		Jumlah Dokumen Dukungan Pelaksanaan Sistem Pemerintahan Berbasis Elektronik pada SKPD	5 Dokumen	17.600.000,00	- Kota Pontianak, Semua Kecamatan, Semua Kel/Desa	DANA TRANSFER UMUM-DANA BAGI HASIL	Revolusi Mental dan Pembangunan Kebudayaan	Meningkatkan Kualitas Tata Kelola Pemerintah Daerah		17.600.000,00				
2	16	01	2.07		Pengadaan Barang Milik Daerah Penunjang Urusan Pemerintah Daerah	Persentase penyediaan barang milik daerah penunjang urusan pemerintah daerah	100 Persen	300.865.648,00			Revolusi Mental dan Pembangunan Kebudayaan	Meningkatkan Kualitas Tata Kelola Pemerintah Daerah	-	459.657.200,00
2	16	01	2.07	0005	Pengadaan Mebel									
		Jumlah Paket Mebel yang Disediakan	16 Unit	67.000.000,00	- Kota Pontianak, Semua Kecamatan, Semua Kel/Desa	DANA TRANSFER UMUM-DANA BAGI HASIL	Revolusi Mental dan Pembangunan Kebudayaan	Meningkatkan Kualitas Tata Kelola Pemerintah Daerah		30.000.000,00				
2	16	01	2.07	0006	Pengadaan Peralatan dan Mesin Lainnya									
		Jumlah Unit Peralatan dan Mesin Lainnya yang Disediakan	20 Unit	233.865.648,00	- Kota Pontianak, Semua Kecamatan, Semua Kel/Desa	DANA TRANSFER UMUM-DANA BAGI HASIL	Revolusi Mental dan Pembangunan Kebudayaan	Meningkatkan Kualitas Tata Kelola Pemerintah Daerah		429.657.200,00				
2	16	01	2.08		Penyediaan Jasa Penunjang Urusan Pemerintahan Daerah	Persentase penyediaan jasa penunjang urusan pemerintah daerah	100 Persen	1.337.096.427,00			Revolusi Mental dan Pembangunan Kebudayaan	Meningkatkan Kualitas Tata Kelola Pemerintah Daerah	-	852.553.000,00
2	16	01	2.08	0001	Penyediaan Jasa Surat Menyurat									
		Jumlah Laporan Penyediaan Jasa Surat Menyurat	1 Laporan	5.000.000,00	- Kota Pontianak, Semua Kecamatan, Semua Kel/Desa	DANA TRANSFER UMUM-DANA BAGI HASIL	Revolusi Mental dan Pembangunan Kebudayaan	Meningkatkan Kualitas Tata Kelola Pemerintah Daerah		6.000.000,00				
2	16	01	2.08	0002	Penyediaan Jasa Komunikasi, Sumber Daya Air dan Listrik									

Kode	Urusan / Bidang Urusan / Program / Kegiatan / Sub Kegiatan	Indikator Program / Kegiatan / Sub Kegiatan	Capaian Kinerja Dan Kerangka Pendanaan						Prakiraan Maju Rencana Th				
			Target 2024	Pagu Indikatif (Rp)	Lokasi	Sumber Dana	Prioritas		Target	Pagu Indikatif (Rp)			
							Nasional	Daerah					
2	3	4	8	9	10	11	12	13	15	16			
		Jumlah Laporan Penyediaan Jasa Komunikasi, Sumber Daya Air dan Listrik yang Disediakan	1 Laporan	1.100.000.000,00	- Kota Pontianak, Semua Kecamatan, Semua Kel/Desa	DANA TRANSFER UMUM-DANA BAGI HASIL	Revolusi Mental dan Pembangunan Kebudayaan	Meningkatkan Kualitas Tata Kelola Pemerintah Daerah		600.000.000,00			
2	16	01	2.08	0004	Penyediaan Jasa Pelayanan Umum Kantor								
		Jumlah Laporan Penyediaan Jasa Pelayanan Umum Kantor yang Disediakan	1 Laporan	232.096.427,00	- Kota Pontianak, Semua Kecamatan, Semua Kel/Desa	DANA TRANSFER UMUM-DANA BAGI HASIL	Revolusi Mental dan Pembangunan Kebudayaan	Meningkatkan Kualitas Tata Kelola Pemerintah Daerah		246.553.000,00			
2	16	01	2.09		Pemeliharaan Barang Milik Daerah Penunjang Urusan Pemerintahan Daerah	Persentase pemeliharaan Barang Milik Daerah Penunjang urusan pemerintah daerah	100 Persen	106.702.746,00		Revolusi Mental dan Pembangunan Kebudayaan	Meningkatkan Kualitas Tata Kelola Pemerintah Daerah	-	107.000.000,00
2	16	01	2.09	0002	Penyediaan Jasa Pemeliharaan, Biaya Pemeliharaan, Pajak dan Perizinan Kendaraan Dinas Operasional atau Lapangan								
		Jumlah Kendaraan Dinas Operasional atau Lapangan yang Dipelihara dan dibayarkan Pajak dan Perizinannya	2 Unit	36.702.746,00	- Kota Pontianak, Semua Kecamatan, Semua Kel/Desa	DANA TRANSFER UMUM-DANA BAGI HASIL	Revolusi Mental dan Pembangunan Kebudayaan	Meningkatkan Kualitas Tata Kelola Pemerintah Daerah		37.000.000,00			
2	16	01	2.09	0006	Pemeliharaan Peralatan dan Mesin Lainnya								
		Jumlah Peralatan dan Mesin Lainnya yang Dipelihara	92 Unit	60.000.000,00	- Kota Pontianak, Semua Kecamatan, Semua Kel/Desa	DANA TRANSFER UMUM-DANA BAGI HASIL	Revolusi Mental dan Pembangunan Kebudayaan	Meningkatkan Kualitas Tata Kelola Pemerintah Daerah		60.000.000,00			
2	16	01	2.09	0009	Pemeliharaan/Rehabilitasi Gedung Kantor dan Bangunan Lainnya								
		Jumlah Gedung Kantor dan Bangunan Lainnya yang Dipelihara/Direhabilitasi	1 Unit	10.000.000,00	- Kota Pontianak, Semua Kecamatan, Semua Kel/Desa	DANA TRANSFER UMUM-DANA BAGI HASIL	Revolusi Mental dan Pembangunan Kebudayaan	Meningkatkan Kualitas Tata Kelola Pemerintah Daerah		10.000.000,00			
2	16	02			PROGRAM PENGELOLAAN INFORMASI DAN KOMUNIKASI PUBLIK	Persentase pemenuhan layanan informasi dan komunikasi publik	70 persen	719.466.920,00				80persen	748.613.612,00
2	16	02	2.01		Pengelolaan Informasi dan Komunikasi Publik Pemerintah Daerah Kabupaten/Kota	Jumlah sarana / media informasi dan komunikasi publik yang dilakukan / dikelola dan dipublikasikan kepada masyarakat	13 Media	719.466.920,00		Revolusi Mental dan Pembangunan Kebudayaan	Meningkatkan Kualitas Tata Kelola Pemerintah Daerah	-	748.613.612,00
2	16	02	2.01	0002	Monitoring Opini dan Aspirasi Publik								

Kode	Urusan / Bidang Urusan / Program / Kegiatan / Sub Kegiatan	Indikator Program / Kegiatan / Sub Kegiatan	Capaian Kinerja Dan Kerangka Pendanaan						Prakiraan Maju Rencana Th			
			Target 2024	Pagu Indikatif (Rp)	Lokasi	Sumber Dana	Prioritas		Target	Pagu Indikatif (Rp)		
							Nasional	Daerah				
2	3	4	8	9	10	11	12	13	15	16		
		Jumlah Dokumen Hasil Monitoring Opini dan Aspirasi Publik	4 Dokumen	47.432.000,00	- Kota Pontianak, Semua Kecamatan, Semua Kel/Desa	DANA TRANSFER UMUM-DANA BAGI HASIL	Revolusi Mental dan Pembangunan Kebudayaan	Meningkatkan Kualitas Tata Kelola Pemerintah Daerah		55.175.200,00		
2	16	02	2.01	0004	Pengelolaan Konten dan Perencanaan Media Komunikasi Publik							
		Jumlah Dokumen Hasil Pengelolaan Konten dan Perencanaan Media Komunikasi Publik	12 Dokumen	257.668.900,00	- Kota Pontianak, Semua Kecamatan, Semua Kel/Desa	DANA TRANSFER UMUM-DANA BAGI HASIL	Revolusi Mental dan Pembangunan Kebudayaan	Meningkatkan Kualitas Tata Kelola Pemerintah Daerah		251.435.790,00		
2	16	02	2.01	0005	Pengelolaan Media Komunikasi Publik							
		Jumlah Dokumen Hasil Pelaksanaan Pengelolaan Media Komunikasi Publik	2 Dokumen	52.720.580,00	- Kota Pontianak, Semua Kecamatan, Semua Kel/Desa	DANA TRANSFER UMUM-DANA BAGI HASIL	Revolusi Mental dan Pembangunan Kebudayaan	Meningkatkan Kualitas Tata Kelola Pemerintah Daerah		57.992.638,00		
2	16	02	2.01	0006	Pelayanan Informasi Publik							
		Jumlah Dokumen Hasil Pelayanan Informasi Publik	12 Dokumen	83.771.160,00	- Kota Pontianak, Semua Kecamatan, Semua Kel/Desa	DANA TRANSFER UMUM-DANA BAGI HASIL	Revolusi Mental dan Pembangunan Kebudayaan	Meningkatkan Kualitas Tata Kelola Pemerintah Daerah		74.348.276,00		
2	16	02	2.01	0007	Layanan Hubungan Media							
		Jumlah Layanan Hubungan Media	4 Layanan	133.066.000,00	- Kota Pontianak, Semua Kecamatan, Semua Kel/Desa	DANA TRANSFER UMUM-DANA BAGI HASIL	Revolusi Mental dan Pembangunan Kebudayaan	Meningkatkan Kualitas Tata Kelola Pemerintah Daerah		150.372.600,00		
2	16	02	2.01	0008	Kemitraan dengan Pemangku Kepentingan							
		Jumlah Dokumen Kemitraan dengan Pemangku Kepentingan	2 Dokumen	118.810.000,00	- Kota Pontianak, Semua Kecamatan, Semua Kel/Desa	DANA TRANSFER UMUM-DANA BAGI HASIL	Revolusi Mental dan Pembangunan Kebudayaan	Meningkatkan Kualitas Tata Kelola Pemerintah Daerah		130.691.000,00		
2	16	02	2.01	0011	Penguatan Tata Kelola Komisi Informasi di Daerah							
		Jumlah Dokumen Hasil Penguatan Tata Kelola Komisi Informasi di Daerah	1 Dokumen	25.998.280,00	- Kota Pontianak, Semua Kecamatan, Semua Kel/Desa	DANA TRANSFER UMUM-DANA BAGI HASIL	Revolusi Mental dan Pembangunan Kebudayaan	Meningkatkan Kualitas Tata Kelola Pemerintah Daerah		28.598.108,00		
2	16	03			PROGRAM PENGELOLAAN APLIKASI INFORMATIKA	Persentase aplikasi yang dikelola dan berfungsi secara baik sesuai ketentuan SPBE	95.52 persen	3.529.530.000,00			97.01persen	2.684.630.000,00

Kode	Urusan / Bidang Urusan / Program / Kegiatan / Sub Kegiatan	Indikator Program / Kegiatan / Sub Kegiatan	Capaian Kinerja Dan Kerangka Pendanaan						Prakiraan Maju Rencana Th						
			Target 2024	Pagu Indikatif (Rp)	Lokasi	Sumber Dana	Prioritas		Target	Pagu Indikatif (Rp)					
							Nasional	Daerah							
2	3	4	8	9	10	11	12	13	15	16					
2	16	03	2.01		Pengelolaan Nama Domain yang Telah Ditetapkan oleh Pemerintah Pusat dan Sub Domain di Lingkup Pemerintah Daerah Kabupaten/Kota	Jumlah Perangkat Daerah yang telah menggunakan Sub Domain yang telah ditetapkan Pemerintah Daerah	32 Perangkat Daerah	725.000.000,00				Revolusi Mental dan Pembangunan Kebudayaan	Meningkatkan Kualitas Tata Kelola Pemerintah Daerah	-	825.000.000,00
2	16	03	2.01	0002	Penatalaksanaan dan Pengawasan Nama Domain dan Sub Domain dalam Penyelenggaraan Pemerintahan Daerah Kabupaten/Kota	Jumlah Dokumen Penatalaksanaan dan Pengawasan Nama Domain dan Sub Domain dalam Penyelenggaraan Pemerintahan Daerah Kabupaten/Kota	1 Dokumen	110.000.000,00	- Kota Pontianak, Semua Kecamatan, Semua Kel/Desa	DANA TRANSFER UMUM-DANA BAGI HASIL		Revolusi Mental dan Pembangunan Kebudayaan	Meningkatkan Kualitas Tata Kelola Pemerintah Daerah		110.000.000,00
2	16	03	2.01	0003	Penyelenggaraan Sistem Jaringan Intra Pemerintah Daerah	Jumlah Sistem Jaringan Intra Pemerintah Daerah	1 Unit	615.000.000,00	- Kota Pontianak, Semua Kecamatan, Semua Kel/Desa	DANA TRANSFER UMUM-DANA BAGI HASIL		Revolusi Mental dan Pembangunan Kebudayaan	Meningkatkan Kualitas Tata Kelola Pemerintah Daerah		715.000.000,00
2	16	03	2.02		Pengelolaan E-government di Lingkup Pemerintah Daerah Kabupaten/Kota	Jumlah Perangkat daerah yang telah menerapkan SPBE	32 Perangkat Daerah	2.804.530.000,00				Revolusi Mental dan Pembangunan Kebudayaan	Meningkatkan Kualitas Tata Kelola Pemerintah Daerah	-	1.859.630.000,00
2	16	03	2.02	0003	Pengelolaan Pusat Data Pemerintahan Daerah	Jumlah Pusat Data Pemerintahan Daerah yang Dikelola	1 Unit	2.360.000.000,00	- Kota Pontianak, Semua Kecamatan, Semua Kel/Desa	DANA TRANSFER UMUM-DANA BAGI HASIL		Revolusi Mental dan Pembangunan Kebudayaan	Meningkatkan Kualitas Tata Kelola Pemerintah Daerah		1.400.000.000,00
2	16	03	2.02	0007	Pengembangan Aplikasi dan Proses Bisnis Pemerintahan Berbasis Elektronik	Jumlah Aplikasi dan Proses Bisnis Pemerintahan Berbasis Elektronik yang Dikembangkan	3 Unit	210.000.000,00	- Kota Pontianak, Semua Kecamatan, Semua Kel/Desa	DANA TRANSFER UMUM-DANA BAGI HASIL		Revolusi Mental dan Pembangunan Kebudayaan	Meningkatkan Kualitas Tata Kelola Pemerintah Daerah		210.000.000,00
2	16	03	2.02	0008	Penyelenggaraan Sistem Penghubung Layanan Pemerintah	Jumlah Layanan Publik yang Terhubung dengan Sistem Penghubung Layanan Pemerintah Daerah	5 Layanan	100.000.000,00	- Kota Pontianak, Semua Kecamatan, Semua Kel/Desa	DANA TRANSFER UMUM-DANA BAGI HASIL		Revolusi Mental dan Pembangunan Kebudayaan	Meningkatkan Kualitas Tata Kelola Pemerintah Daerah		100.000.000,00
2	16	03	2.02	0009	Pengembangan dan Pengelolaan Ekosistem Kabupaten/Kota Cerdas dan Kota Cerdas										

Kode	Urusan / Bidang Urusan / Program / Kegiatan / Sub Kegiatan	Indikator Program / Kegiatan / Sub Kegiatan	Capaian Kinerja Dan Kerangka Pendanaan						Prakiraan Maju Rencana Th					
			Target 2024	Pagu Indikatif (Rp)	Lokasi	Sumber Dana	Prioritas		Target	Pagu Indikatif (Rp)				
							Nasional	Daerah						
2	3	4	8	9	10	11	12	13	15	16				
		Jumlah Dokumen Program Inovasi yang Diimplementasikan Sesuai dengan Masterplan Smart City	1 Dokumen	50.000.000,00	- Kota Pontianak, Semua Kecamatan, Semua Kel/Desa	DANA TRANSFER UMUM-DANA BAGI HASIL	Revolusi Mental dan Pembangunan Kebudayaan	Meningkatkan Kualitas Tata Kelola Pemerintah Daerah		65.000.000,00				
2	16	03	2.02	0010	Pengembangan dan Pengelolaan Sumber Daya Teknologi Informasi dan Komunikasi Pemerintah Daerah									
		Jumlah Dokumen Pelaksanaan Pengembangan dan Pengelolaan Sumber Daya Teknologi Informasi dan Komunikasi Pemerintah Daerah	1 Dokumen	48.000.000,00	- Kota Pontianak, Semua Kecamatan, Semua Kel/Desa	DANA TRANSFER UMUM-DANA BAGI HASIL	Revolusi Mental dan Pembangunan Kebudayaan	Meningkatkan Kualitas Tata Kelola Pemerintah Daerah		48.000.000,00				
2	16	03	2.02	0012	Monitoring, Evaluasi dan Pelaporan Pengembangan Ekosistem SPBE									
		Jumlah Dokumen Monitoring, Evaluasi dan Pelaporan Penyelenggaraan SPBE	1 Dokumen	36.530.000,00	- Kota Pontianak, Semua Kecamatan, Semua Kel/Desa	DANA TRANSFER UMUM-DANA BAGI HASIL	Revolusi Mental dan Pembangunan Kebudayaan	Meningkatkan Kualitas Tata Kelola Pemerintah Daerah		36.630.000,00				
2	20				URUSAN PEMERINTAHAN BIDANG STATISTIK					461.799.740,00		492.912.433,00		
2	20	02			PROGRAM PENYELENGGARAAN STATISTIK SEKTORAL	Persentase pemenuhan data prioritas daerah	53,85 persen	461.799.740,00				61,54persen	492.912.433,00	
2	20	02	2.01		Penyelenggaraan Statistik Sektoral di Lingkup Daerah Kabupaten/Kota	Persentase Penyelenggaraan Statistik Sektoral di Lingkup Daerah Kab/Kota	100 Persen	461.799.740,00			Revolusi Mental dan Pembangunan Kebudayaan	Meningkatkan Kualitas Tata Kelola Pemerintah Daerah	-	492.912.433,00
2	20	02	2.01	0001	Koordinasi dan Sinkronisasi Pengumpulan, Pengolahan, Analisis dan Diseminasi Data Statistik Sektoral									
		Jumlah Dokumen Koordinasi dan Sinkronisasi Pengumpulan, Pengolahan, Analisis dan Diseminasi Data Statistik Sektoral	3 Dokumen	51.432.000,00	- Kota Pontianak, Semua Kecamatan, Semua Kel/Desa	DANA TRANSFER UMUM-DANA BAGI HASIL	Revolusi Mental dan Pembangunan Kebudayaan	Meningkatkan Kualitas Tata Kelola Pemerintah Daerah		52.507.919,00				
2	20	02	2.01	0002	Peningkatan Kapasitas SDM Pemerintah Daerah dalam Peningkatan Mutu Statistik Daerah yang Terintegrasi									
		Jumlah SDM yang Meningkatkan Kapasitasnya dalam Peningkatan Mutu Statistik Daerah yang Terintegrasi	32 Orang	33.066.000,00	- Kota Pontianak, Semua Kecamatan, Semua Kel/Desa	DANA TRANSFER UMUM-DANA BAGI HASIL	Revolusi Mental dan Pembangunan Kebudayaan	Meningkatkan Kualitas Tata Kelola Pemerintah Daerah		35.372.600,00				
2	20	02	2.01	0003	Membangun Metadata Statistik Sektoral									
		Jumlah Metadata Statistik Sektoral yang Dihimpun	2 Dokumen	52.720.580,00	- Kota Pontianak, Semua Kecamatan, Semua Kel/Desa	DANA TRANSFER UMUM-DANA BAGI HASIL	Revolusi Mental dan Pembangunan Kebudayaan	Meningkatkan Kualitas Tata Kelola Pemerintah Daerah		57.992.638,00				
2	20	02	2.01	0004	Peningkatan Kapasitas Kelembagaan Statistik Sektoral									

Kode	Urusan / Bidang Urusan / Program / Kegiatan / Sub Kegiatan	Indikator Program / Kegiatan / Sub Kegiatan	Capaian Kinerja Dan Kerangka Pendanaan						Prakiraan Maju Rencana Th					
			Target 2024	Pagu Indikatif (Rp)	Lokasi	Sumber Dana	Prioritas		Target	Pagu Indikatif (Rp)				
							Nasional	Daerah						
2	3	4	8	9	10	11	12	13	15	16				
		Jumlah Perangkat Daerah yang Mendapat Pelatihan Statistik Sektoral dari BPS	32 Orang	105.771.160,00	- Kota Pontianak, Semua Kecamatan, Semua Kel/Desa	DANA TRANSFER UMUM-DANA BAGI HASIL	Revolusi Mental dan Pembangunan Kebudayaan	Meningkatkan Kualitas Tata Kelola Pemerintah Daerah		116.348.276,00				
2	20	02	2.01	0006	Penyelenggaraan Otorisasi Statistik Sektoral di Daerah									
		Jumlah Data Statistik Sektoral yang Dihimpun	3 Dokumen	218.810.000,00	- Kota Pontianak, Semua Kecamatan, Semua Kel/Desa	DANA TRANSFER UMUM-DANA BAGI HASIL	Revolusi Mental dan Pembangunan Kebudayaan	Meningkatkan Kualitas Tata Kelola Pemerintah Daerah		230.691.000,00				
2	21				URUSAN PEMERINTAHAN BIDANG PERSANDIAN					95.500.000,00				
2	21	02			PROGRAM PENYELENGGARAAN PERSANDIAN UNTUK PENGAMANAN INFORMASI	Persentase perangkat daerah yang telah menggunakan layanan persandian dalam rangka pengamanan informasi pemerintah	21,88 persen	81.450.000,00			28,13 persen	95.500.000,00		
2	21	02	2.01		Penyelenggaraan Persandian untuk Pengamanan Informasi Pemerintah Daerah Kabupaten/Kota	Persentase Sistem Elektronik Pemerintah yang telah menerapkan prinsip Manajemen Keamanan Informasi (SMKI)	26.87 Persen	71.450.000,00			Revolusi Mental dan Pembangunan Kebudayaan	Meningkatkan Kualitas Tata Kelola Pemerintah Daerah	-	83.000.000,00
2	21	02	2.01	0001	Penetapan Kebijakan Tata Kelola Keamanan Informasi dan Jaring Komunikasi Sandi Pemerintah Daerah Kabupaten/Kota									
		Jumlah Kebijakan Tata Kelola Keamanan Informasi dan Jaring Komunikasi Sandi Pemerintah Daerah Kabupaten/Kota yang Ditetapkan	1 Dokumen	7.000.000,00	- Kota Pontianak, Semua Kecamatan, Semua Kel/Desa	DANA TRANSFER UMUM-DANA BAGI HASIL	Revolusi Mental dan Pembangunan Kebudayaan	Meningkatkan Kualitas Tata Kelola Pemerintah Daerah		8.000.000,00				
2	21	02	2.01	0002	Pelaksanaan Analisis Kebutuhan dan Pengelolaan Sumber Daya Keamanan Informasi Pemerintah Daerah Kabupaten/Kota									
		Jumlah Laporan Analisis Kebutuhan dan Pengelolaan Sumber Daya Keamanan Informasi Pemerintah Daerah Kabupaten/Kota	1 Laporan	12.000.000,00	- Kota Pontianak, Semua Kecamatan, Semua Kel/Desa	DANA TRANSFER UMUM-DANA BAGI HASIL	Revolusi Mental dan Pembangunan Kebudayaan	Meningkatkan Kualitas Tata Kelola Pemerintah Daerah		15.000.000,00				
2	21	02	2.01	0003	Pelaksanaan Keamanan Informasi Pemerintahan Daerah Kabupaten/Kota Berbasis Elektronik dan Non Elektronik									
		Jumlah Laporan Pelaksanaan Keamanan Informasi Pemerintahan Daerah Kabupaten/Kota Berbasis Elektronik dan Non Elektronik	1 Laporan	50.000.000,00	- Kota Pontianak, Semua Kecamatan, Semua Kel/Desa	DANA TRANSFER UMUM-DANA BAGI HASIL	Revolusi Mental dan Pembangunan Kebudayaan	Meningkatkan Kualitas Tata Kelola Pemerintah Daerah		55.000.000,00				
2	21	02	2.01	0004	Penyediaan Layanan Keamanan Informasi Pemerintah Daerah Kabupaten/Kota									
		Jumlah Perangkat Daerah yang Telah Menggunakan Layanan Keamanan Informasi	5 Perangkat Daerah	2.450.000,00	- Kota Pontianak, Semua Kecamatan, Semua Kel/Desa	DANA TRANSFER UMUM-DANA BAGI HASIL	Revolusi Mental dan Pembangunan Kebudayaan	Meningkatkan Kualitas Tata Kelola Pemerintah Daerah		5.000.000,00				

Kode	Urusan / Bidang Urusan / Program / Kegiatan / Sub Kegiatan	Indikator Program / Kegiatan / Sub Kegiatan	Capaian Kinerja Dan Kerangka Pendanaan						Prakiraan Maju Rencana Th		
			Target 2024	Pagu Indikatif (Rp)	Lokasi	Sumber Dana	Prioritas		Target	Pagu Indikatif (Rp)	
							Nasional	Daerah			
2	3	4	8	9	10	11	12	13	15	16	
2	21 02 2.02	Penetapan Pola Hubungan Komunikasi Sandi Antar Perangkat Daerah Kabupaten/Kota	Persentase Perangkat Daerah yang menerapkan Jaring Komunikasi Sandi	47,88 persen	10.000.000,00			Revolusi Mental dan Pembangunan Kebudayaan	Meningkatkan Kualitas Tata Kelola Pemerintah Daerah	-	12.500.000,00
2	21 02 2.02 0001	Operasionalisasi Jaring Komunikasi Sandi Pemerintah Daerah Kabupaten/Kota									
			Jumlah Perangkat Daerah yang Terhubung dalam Jaring Komunikasi Sandi	5 Perangkat Daerah	10.000.000,00	- Kota Pontianak, Semua Kecamatan, Semua Kel/Desa	DANA TRANSFER UMUM-DANA BAGI HASIL	Revolusi Mental dan Pembangunan Kebudayaan	Meningkatkan Kualitas Tata Kelola Pemerintah Daerah		12.500.000,00
				J U M L A H	12.238.087.000,00					11.092.663.000,00	

			DINAS KOPERASI, USAHA MIKRO DAN PERDAGANGAN		16.627.329.000,00					17.478.761.000,00	
			URUSAN PEMERINTAHAN WAJIB YANG TIDAK BERKAITAN DENGAN PELAYANAN DASAR		14.029.172.090,00					14.334.194.760,00	
			URUSAN PEMERINTAHAN BIDANG KOPERASI, USAHA KECIL, DAN MENENGAH		14.029.172.090,00					14.334.194.760,00	
2	17 01		PROGRAM PENUNJANG URUSAN PEMERINTAHAN DAERAH KABUPATEN/KOTA	Tingkat Kepuasan Bidang Terhadap Pelayanan Kesekretariatan	95 Persen	12.429.702.090,00				95Persen	12.514.724.760,00
2	17 01 2.01		Perencanaan, Penganggaran, dan Evaluasi Kinerja Perangkat Daerah	Persentase pelaksanaan perencanaan, penganggaran dan evaluasi kinerja Perangkat Daerah	100 Persen	6.500.000,00			-	Meningkatkan Kualitas Hidup Sumber Daya Manusia yang berdaya saing Meningkatkan Kesejahteraan, Kemandirian, Kreatifitas dan Daya Saing Masyarakat	7.500.000,00
2	17 01 2.01 0001		Penyusunan Dokumen Perencanaan Perangkat Daerah								
				Jumlah Dokumen Perencanaan Perangkat Daerah	5 Dokumen	5.500.000,00	- Kota Pontianak, Semua Kecamatan, Semua Kel/Desa	DANA TRANSFER UMUM-DANA ALOKASI UMUM	-	Meningkatkan Kualitas Hidup Sumber Daya Manusia yang berdaya saing Meningkatkan Kesejahteraan, Kemandirian, Kreatifitas dan Daya Saing Masyarakat	6.000.000,00
2	17 01 2.01 0007		Evaluasi Kinerja Perangkat Daerah								
				Jumlah Laporan Evaluasi Kinerja Perangkat Daerah	3 Laporan	1.000.000,00	- Kota Pontianak, Semua Kecamatan, Semua Kel/Desa	DANA TRANSFER UMUM-DANA ALOKASI UMUM	-	Meningkatkan Kualitas Hidup Sumber Daya Manusia yang berdaya saing Meningkatkan Kesejahteraan, Kemandirian, Kreatifitas dan Daya Saing Masyarakat	1.500.000,00

Kode					Urusan / Bidang Urusan / Program / Kegiatan / Sub Kegiatan	Indikator Program / Kegiatan / Sub Kegiatan	Capaian Kinerja Dan Kerangka Pendanaan					Prakiraan Maju Rencana Th		
							Target 2024	Pagu Indikatif (Rp)	Lokasi	Sumber Dana	Prioritas		Target	Pagu Indikatif (Rp)
											Nasional	Daerah		
2					3	4	8	9	10	11	12	13	15	16
2	17	01	2.02		Administrasi Keuangan Perangkat Daerah	Persentase pemenuhan administrasi Keuangan Perangkat Daerah	100 Persen	9.000.829.000,00			-	Meningkatkan Kualitas Hidup Sumber Daya Manusia yang berdaya saing Meningkatkan Kesejahteraan, Kemandirian, Kreatifitas dan Daya Saing Masyarakat	-	8.852.261.000,00
2	17	01	2.02	0001	Penyediaan Gaji dan Tunjangan ASN	Jumlah Orang yang Menerima Gaji dan Tunjangan ASN	65 Orang/bulan	8.667.859.000,00	- Kota Pontianak, Semua Kecamatan, Semua Kel/Desa	PENDAPATAN ASLI DAERAH (PAD), DANA TRANSFER UMUM-DANA ALOKASI UMUM, DAU TAMBAHAN DUKUNGAN PENDANAAN ATAS KEBIJAKAN PENGGAJIAN PEGAWAI PEMERINTAH DENGAN PERJANJIAN KERJA	-	Meningkatkan Kualitas Hidup Sumber Daya Manusia yang berdaya saing Meningkatkan Kesejahteraan, Kemandirian, Kreatifitas dan Daya Saing Masyarakat		8.519.291.000,00
2	17	01	2.02	0003	Pelaksanaan Penatausahaan dan Pengujian/Verifikasi Keuangan SKPD	Jumlah Dokumen Penatausahaan dan Pengujian/Verifikasi Keuangan SKPD	2 Dokumen	332.970.000,00	- Kota Pontianak, Semua Kecamatan, Semua Kel/Desa	DANA TRANSFER UMUM-DANA ALOKASI UMUM	-	Meningkatkan Kualitas Hidup Sumber Daya Manusia yang berdaya saing Meningkatkan Kesejahteraan, Kemandirian, Kreatifitas dan Daya Saing Masyarakat		332.970.000,00
2	17	01	2.05		Administrasi Kepegawaian Perangkat Daerah	Persentase pemenuhan administrasi kepegawaian perangkat daerah	100 Persen	70.610.000,00			-	Meningkatkan Kualitas Hidup Sumber Daya Manusia yang berdaya saing Meningkatkan Kesejahteraan, Kemandirian, Kreatifitas dan Daya Saing Masyarakat	-	70.610.000,00
2	17	01	2.05	0002	Pengadaan Pakaian Dinas beserta Atribut Kelengkapannya	Jumlah Paket Pakaian Dinas beserta Atribut Kelengkapan	2 Paket	70.610.000,00	- Kota Pontianak, Semua Kecamatan, Semua Kel/Desa	DANA TRANSFER UMUM-DANA ALOKASI UMUM	-	Meningkatkan Kualitas Hidup Sumber Daya Manusia yang berdaya saing Meningkatkan Kesejahteraan, Kemandirian, Kreatifitas dan Daya Saing Masyarakat		70.610.000,00

Kode	Urusan / Bidang Urusan / Program / Kegiatan / Sub Kegiatan	Indikator Program / Kegiatan / Sub Kegiatan	Capaian Kinerja Dan Kerangka Pendanaan						Prakiraan Maju Rencana Th						
			Target 2024	Pagu Indikatif (Rp)	Lokasi	Sumber Dana	Prioritas		Target	Pagu Indikatif (Rp)					
							Nasional	Daerah							
2	3	4	8	9	10	11	12	13	15	16					
2	17	01	2.06		Administrasi Umum Perangkat Daerah	Persentase pemenuhan administrasi umum perangkat daerah	100 Persen	298.500.000,00				-	Meningkatkan Kualitas Hidup Sumber Daya Manusia yang berdaya saing Meningkatkan Kesejahteraan, Kemandirian, Kreatifitas dan Daya Saing Masyarakat	-	321.500.000,00
2	17	01	2.06	0001	Penyediaan Komponen Instalasi Listrik/Penerangan Bangunan Kantor										
						Jumlah Paket Komponen Instalasi Listrik/Penerangan Bangunan Kantor yang Disediakan	1 Paket	10.000.000,00	- Kota Pontianak, Semua Kecamatan, Semua Kel/Desa	DANA TRANSFER UMUM-DANA ALOKASI UMUM	-		Meningkatkan Kualitas Hidup Sumber Daya Manusia yang berdaya saing Meningkatkan Kesejahteraan, Kemandirian, Kreatifitas dan Daya Saing Masyarakat		12.000.000,00
2	17	01	2.06	0002	Penyediaan Peralatan dan Perlengkapan Kantor										
						Jumlah Paket Peralatan dan Perlengkapan Kantor yang Disediakan	4 Paket	66.000.000,00	- Kota Pontianak, Semua Kecamatan, Semua Kel/Desa	DANA TRANSFER UMUM-DANA ALOKASI UMUM	-		Meningkatkan Kualitas Hidup Sumber Daya Manusia yang berdaya saing Meningkatkan Kesejahteraan, Kemandirian, Kreatifitas dan Daya Saing Masyarakat		68.000.000,00
2	17	01	2.06	0003	Penyediaan Peralatan Rumah Tangga										
						Jumlah Paket Peralatan Rumah Tangga yang Disediakan	2 Paket	12.000.000,00	- Kota Pontianak, Semua Kecamatan, Semua Kel/Desa	DANA TRANSFER UMUM-DANA ALOKASI UMUM	-		Meningkatkan Kualitas Hidup Sumber Daya Manusia yang berdaya saing Meningkatkan Kesejahteraan, Kemandirian, Kreatifitas dan Daya Saing Masyarakat		13.000.000,00
2	17	01	2.06	0004	Penyediaan Bahan Logistik Kantor										
						Jumlah Paket Bahan Logistik Kantor yang Disediakan	1 Paket	30.000.000,00	- Kota Pontianak, Semua Kecamatan, Semua Kel/Desa	DANA TRANSFER UMUM-DANA ALOKASI UMUM	-		Meningkatkan Kualitas Hidup Sumber Daya Manusia yang berdaya saing Meningkatkan Kesejahteraan, Kemandirian, Kreatifitas dan Daya Saing Masyarakat		38.000.000,00
2	17	01	2.06	0005	Penyediaan Barang Cetak dan Penggandaan										

Kode	Urusan / Bidang Urusan / Program / Kegiatan / Sub Kegiatan	Indikator Program / Kegiatan / Sub Kegiatan	Capaian Kinerja Dan Kerangka Pendanaan						Prakiraan Maju Rencana Th	
			Target 2024	Pagu Indikatif (Rp)	Lokasi	Sumber Dana	Prioritas		Target	Pagu Indikatif (Rp)
							Nasional	Daerah		
2	3	4	8	9	10	11	12	13	15	16
		Jumlah Paket Barang Cetak dan Penggandaan yang Disediakan	1 Paket	25.000.000,00	- Kota Pontianak, Semua Kecamatan, Semua Kel/Desa	DANA TRANSFER UMUM-DANA ALOKASI UMUM	-	Meningkatkan Kualitas Hidup Sumber Daya Manusia yang berdaya saing Meningkatkan Kesejahteraan, Kemandirian, Kreatifitas dan Daya Saing Masyarakat		30.000.000,00
2	17	01	2.06	0006	Penyediaan Bahan Bacaan dan Peraturan Perundang-undangan					
		Jumlah Dokumen Bahan Bacaan dan Peraturan Perundang-Undangan yang Disediakan	12 Dokumen	5.500.000,00	- Kota Pontianak, Semua Kecamatan, Semua Kel/Desa	DANA TRANSFER UMUM-DANA ALOKASI UMUM	-	Meningkatkan Kualitas Hidup Sumber Daya Manusia yang berdaya saing Meningkatkan Kesejahteraan, Kemandirian, Kreatifitas dan Daya Saing Masyarakat		5.500.000,00
2	17	01	2.06	0009	Penyelenggaraan Rapat Koordinasi dan Konsultasi SKPD					
		Jumlah Laporan Penyelenggaraan Rapat Koordinasi dan Konsultasi SKPD	5 Laporan	150.000.000,00	- Kota Pontianak, Semua Kecamatan, Semua Kel/Desa	DANA TRANSFER UMUM-DANA ALOKASI UMUM	-	Meningkatkan Kualitas Hidup Sumber Daya Manusia yang berdaya saing Meningkatkan Kesejahteraan, Kemandirian, Kreatifitas dan Daya Saing Masyarakat		155.000.000,00
2	17	01	2.07		Pengadaan Barang Milik Daerah Penunjang Urusan Pemerintah Daerah					
		Persentase penyediaan barang milik daerah penunjang urusan pemerintah daerah	100 Persen	255.000.000,00			-	Meningkatkan Kualitas Hidup Sumber Daya Manusia yang berdaya saing Meningkatkan Kesejahteraan, Kemandirian, Kreatifitas dan Daya Saing Masyarakat		315.000.000,00
2	17	01	2.07	0010	Pengadaan Sarana dan Prasarana Gedung Kantor atau Bangunan Lainnya					
		Jumlah Unit Sarana dan Prasarana Gedung Kantor atau Bangunan Lainnya yang Disediakan	2 Unit	155.000.000,00	- Kota Pontianak, Semua Kecamatan, Semua Kel/Desa	DANA TRANSFER UMUM-DANA ALOKASI UMUM	-	Meningkatkan Kualitas Hidup Sumber Daya Manusia yang berdaya saing Meningkatkan Kesejahteraan, Kemandirian, Kreatifitas dan Daya Saing Masyarakat		150.000.000,00
2	17	01	2.07	0011	Pengadaan Sarana dan Prasarana Pendukung Gedung Kantor atau Bangunan Lainnya					

Kode	Urusan / Bidang Urusan / Program / Kegiatan / Sub Kegiatan	Indikator Program / Kegiatan / Sub Kegiatan	Capaian Kinerja Dan Kerangka Pendanaan						Prakiraan Maju Rencana Th					
			Target 2024	Pagu Indikatif (Rp)	Lokasi	Sumber Dana	Prioritas		Target	Pagu Indikatif (Rp)				
							Nasional	Daerah						
2	3	4	8	9	10	11	12	13	15	16				
		Jumlah Unit Sarana dan Prasarana Pendukung Gedung Kantor atau Bangunan Lainnya yang Disediakan	10 Unit	100.000.000,00	- Kota Pontianak, Semua Kecamatan, Semua Kel/Desa	DANA TRANSFER UMUM-DANA ALOKASI UMUM	-	Meningkatkan Kualitas Hidup Sumber Daya Manusia yang berdaya saing Meningkatkan Kesejahteraan, Kemandirian, Kreatifitas dan Daya Saing Masyarakat		165.000.000,00				
2	17	01	2.08		Penyediaan Jasa Penunjang Urusan Pemerintahan Daerah	Persentase penyediaan jasa penunjang urusan pemerintah daerah	100 Persen	2.533.263.090,00			-	Meningkatkan Kualitas Hidup Sumber Daya Manusia yang berdaya saing Meningkatkan Kesejahteraan, Kemandirian, Kreatifitas dan Daya Saing Masyarakat		2.652.853.760,00
2	17	01	2.08	0002	Penyediaan Jasa Komunikasi, Sumber Daya Air dan Listrik									
		Jumlah Laporan Penyediaan Jasa Komunikasi, Sumber Daya Air dan Listrik yang Disediakan	12 Laporan	325.000.000,00	- Kota Pontianak, Semua Kecamatan, Semua Kel/Desa	DANA TRANSFER UMUM-DANA ALOKASI UMUM	-	Meningkatkan Kualitas Hidup Sumber Daya Manusia yang berdaya saing Meningkatkan Kesejahteraan, Kemandirian, Kreatifitas dan Daya Saing Masyarakat		390.000.000,00				
2	17	01	2.08	0004	Penyediaan Jasa Pelayanan Umum Kantor									
		Jumlah Laporan Penyediaan Jasa Pelayanan Umum Kantor yang Disediakan	12 Laporan	2.208.263.090,00	- Kota Pontianak, Semua Kecamatan, Semua Kel/Desa	DANA TRANSFER UMUM-DANA ALOKASI UMUM	-	Meningkatkan Kualitas Hidup Sumber Daya Manusia yang berdaya saing Meningkatkan Kesejahteraan, Kemandirian, Kreatifitas dan Daya Saing Masyarakat		2.262.853.760,00				
2	17	01	2.09		Pemeliharaan Barang Milik Daerah Penunjang Urusan Pemerintahan Daerah	Persentase pemeliharaan Barang Milik Daerah Penunjang urusan pemerintah daerah	100 Persen	265.000.000,00			-	Meningkatkan Kualitas Hidup Sumber Daya Manusia yang berdaya saing Meningkatkan Kesejahteraan, Kemandirian, Kreatifitas dan Daya Saing Masyarakat		295.000.000,00
2	17	01	2.09	0002	Penyediaan Jasa Pemeliharaan, Biaya Pemeliharaan, Pajak dan Perizinan Kendaraan Dinas Operasional atau Lapangan									
		Jumlah Kendaraan Dinas Operasional atau Lapangan yang Dipelihara dan Dibayarkan Pajak dan Perizinannya	5 Unit	65.000.000,00	- Kota Pontianak, Semua Kecamatan, Semua Kel/Desa	DANA TRANSFER UMUM-DANA ALOKASI UMUM	-	Meningkatkan Kualitas Hidup Sumber Daya Manusia yang berdaya saing Meningkatkan Kesejahteraan, Kemandirian, Kreatifitas dan Daya Saing Masyarakat		70.000.000,00				

Kode	Urusan / Bidang Urusan / Program / Kegiatan / Sub Kegiatan	Indikator Program / Kegiatan / Sub Kegiatan	Capaian Kinerja Dan Kerangka Pendanaan						Prakiraan Maju Rencana Th					
			Target 2024	Pagu Indikatif (Rp)	Lokasi	Sumber Dana	Prioritas		Target	Pagu Indikatif (Rp)				
							Nasional	Daerah						
2	3	4	8	9	10	11	12	13	15	16				
2	17	01	2.09	0006	Pemeliharaan Peralatan dan Mesin Lainnya	Jumlah Peralatan dan Mesin Lainnya yang Dipelihara	40 Unit	50.000.000,00	- Kota Pontianak, Semua Kecamatan, Semua Kel/Desa	DANA TRANSFER UMUM-DANA ALOKASI UMUM	-	Meningkatkan Kualitas Hidup Sumber Daya Manusia yang berdaya saing Meningkatkan Kesejahteraan, Kemandirian, Kreatifitas dan Daya Saing Masyarakat		55.000.000,00
2	17	01	2.09	0009	Pemeliharaan/Rehabilitasi Gedung Kantor dan Bangunan Lainnya	Jumlah Gedung Kantor dan Bangunan Lainnya yang Dipelihara/Direhabilitasi	4 Unit	150.000.000,00	- Kota Pontianak, Semua Kecamatan, Semua Kel/Desa	DANA TRANSFER UMUM-DANA ALOKASI UMUM	-	Meningkatkan Kualitas Hidup Sumber Daya Manusia yang berdaya saing Meningkatkan Kesejahteraan, Kemandirian, Kreatifitas dan Daya Saing Masyarakat		170.000.000,00
2	17	03			PROGRAM PENGAWASAN DAN PEMERIKSAAN KOPERASI	Persentase jumlah koperasi yang sesuai ketentuan	35 Persen	21.500.000,00					40Persen	33.500.000,00
2	17	03	2.01		Pemeriksaan dan Pengawasan Koperasi, Koperasi Simpan Pinjam/Unit Simpan Pinjam Koperasi yang Wilayah Keanggotaannya dalam Daerah Kabupaten/ Kota	Jumlah Koperasi yang diperiksa dan diawasi	485 Unit Usaha	21.500.000,00			-	Meningkatkan Kualitas Hidup Sumber Daya Manusia yang berdaya saing Meningkatkan Kesejahteraan, Kemandirian, Kreatifitas dan Daya Saing Masyarakat		33.500.000,00
2	17	03	2.01	0004	Pelaksanaan Proses Pemeriksaan dan Pengawasan Koperasi yang Wilayah Keanggotaannya Daerah Kabupaten/Kota	Jumlah Koperasi yang telah dilakukan Pemeriksaan dan Pengawasan	512 Unit Usaha	21.500.000,00	- Kota Pontianak, Semua Kecamatan, Semua Kel/Desa	DANA TRANSFER UMUM-DANA ALOKASI UMUM	-	Meningkatkan Kualitas Hidup Sumber Daya Manusia yang berdaya saing Meningkatkan Kesejahteraan, Kemandirian, Kreatifitas dan Daya Saing Masyarakat		33.500.000,00
2	17	04			PROGRAM PENILAIAN KESEHATAN KSP/USP KOPERASI	Persentase KSP/USP yang menilai SEHAT	5 Persen	3.000.000,00					6Persen	30.500.000,00
2	17	04	2.01		Penilaian Kesehatan Koperasi Simpan Pinjam/Unit Simpan Pinjam Koperasi yang Wilayah Keanggotaannya dalam 1 (Satu) Daerah Kabupaten/Kota	Jumlah KSP/USP yang menilai SEHAT	8 Unit Usaha	3.000.000,00			-	Meningkatkan Kualitas Hidup Sumber Daya Manusia yang berdaya saing Meningkatkan Kesejahteraan, Kemandirian, Kreatifitas dan Daya Saing Masyarakat		30.500.000,00
2	17	04	2.01	0001	Pelaksanaan Penilaian Kesehatan KSP/USP Koperasi Kewenangan Kabupaten/Kota									

Kode	Usuran / Bidang Usuran / Program / Kegiatan / Sub Kegiatan	Indikator Program / Kegiatan / Sub Kegiatan	Capaian Kinerja Dan Kerangka Pendanaan						Prakiraan Maju Rencana Th			
			Target 2024	Pagu Indikatif (Rp)	Lokasi	Sumber Dana	Prioritas		Target	Pagu Indikatif (Rp)		
							Nasional	Daerah				
2	3	4	8	9	10	11	12	13	15	16		
		Jumlah Unit Usaha Koperasi yang Telah Dilakukan Penilaian Kesehatan	125 Unit Usaha	3.000.000,00	- Kota Pontianak, Semua Kecamatan, Semua Kel/Desa	DANA TRANSFER UMUM-DANA ALOKASI UMUM	-	Meningkatkan Kualitas Hidup Sumber Daya Manusia yang berdaya saing Meningkatkan Kesejahteraan, Kemandirian, Kreatifitas dan Daya Saing Masyarakat		5.500.000,00		
2	17	04	2.01	0003	Penilaian Kesehatan Koperasi Meliputi Tata Kelola, Profil Risiko, Kinerja Keuangan, dan Permodalan							
		Jumlah Koperasi yang Diberikan Penilaian Kesehatan	20 Unit Usaha	0,00	- Kota Pontianak, Semua Kecamatan, Semua Kel/Desa	DANA TRANSFER UMUM-DANA ALOKASI UMUM	-	Meningkatkan Kualitas Hidup Sumber Daya Manusia yang berdaya saing Meningkatkan Kesejahteraan, Kemandirian, Kreatifitas dan Daya Saing Masyarakat		25.000.000,00		
2	17	05			PROGRAM PENDIDIKAN DAN LATIHAN PERKOPERASIAN	Persentase koperasi yang telah mendapatkan pendidikan dan latihan perkoperasian	35 Persen	410.170.000,00			40Persen	410.170.000,00
2	17	05	2.01		Pendidikan dan Latihan Perkoperasian Bagi Koperasi yang Wilayah Keanggotaannya dalam Daerah Kabupaten/Kota	Jumlah anggota Koperasi yang dilatih	180 Orang	410.170.000,00			-	410.170.000,00
2	17	05	2.01	0001	Peningkatan Pemahaman dan Pengetahuan Perkoperasian serta Kapasitas dan Kompetensi SDM Koperasi							
		Jumlah SDM yang Memahami Pengetahuan Perkoperasian	180 Orang	410.170.000,00	- Kota Pontianak, Semua Kecamatan, Semua Kel/Desa	DANA TRANSFER KHUSUS-DANA ALOKASI KHUSUS NON FISIK	-	Meningkatkan Kualitas Hidup Sumber Daya Manusia yang berdaya saing Meningkatkan Kesejahteraan, Kemandirian, Kreatifitas dan Daya Saing Masyarakat		410.170.000,00		
2	17	06			PROGRAM PEMBERDAYAAN DAN PERLINDUNGAN KOPERASI	Persentase koperasi yang telah mendapatkan pemberdayaan dan perlindungan Koperasi	95 Persen	4.000.000,00			95Persen	5.500.000,00
2	17	06	2.01		Pemberdayaan dan Perlindungan Koperasi yang Keanggotaannya dalam Daerah Kabupaten/Kota	Jumlah pelaksanaan pemberdayaan dan perlindungan Koperasi	1 Kegiatan	4.000.000,00			-	5.500.000,00
2	17	06	2.01	0005	Peningkatan Produktivitas, Nilai Tambah, Akses Pasar, Akses Pembiayaan, Penguatan Kelembagaan, Penataan Manajemen, Standarisasi, dan Restrukturisasi Usaha							

Kode	Urusan / Bidang Urusan / Program / Kegiatan / Sub Kegiatan	Indikator Program / Kegiatan / Sub Kegiatan	Capaian Kinerja Dan Kerangka Pendanaan						Prakiraan Maju Rencana Th	
			Target 2024	Pagu Indikatif (Rp)	Lokasi	Sumber Dana	Prioritas		Target	Pagu Indikatif (Rp)
							Nasional	Daerah		
2	3	4	8	9	10	11	12	13	15	16
		Jumlah Unit Usaha yang Produktif, Bernilai Tambah, Memiliki Akses Pasar, Akses Pembiayaan, Penguatan Kelembagaan, Penataan Manajemen, Standarisasi, dan Restrukturisasi Usaha	120 Unit Usaha	4.000.000,00	- Kota Pontianak, Semua Kecamatan, Semua Kel/Desa	DANA TRANSFER UMUM-DANA ALOKASI UMUM	-	Meningkatkan Kualitas Hidup Sumber Daya Manusia yang berdaya saing Meningkatkan Kesejahteraan, Kemandirian, Kreatifitas dan Daya Saing Masyarakat		5.500.000,00
2	17 07	PROGRAM PEMBERDAYAAN USAHA MENENGAH, USAHA KECIL, DAN USAHA MIKRO (UMKM)	Persentase Usaha Mikro yang diberdayakan	2.85 Persen	13.000.000,00				2.95Persen	24.000.000,00
2	17 07 2.01	Pemberdayaan Usaha Mikro yang Dilakukan Melalui Pendataan, Kemitraan, Kemudahan Perizinan, Penguatan Kelembagaan dan Koordinasi dengan Para Pemangku Kepentingan	Jumlah usaha mikro yang diberdayakan	50 Unit Usaha	13.000.000,00			-	Meningkatkan Kualitas Hidup Sumber Daya Manusia yang berdaya saing Meningkatkan Kesejahteraan, Kemandirian, Kreatifitas dan Daya Saing Masyarakat	24.000.000,00
2	17 07 2.01 0004	Pemberdayaan Kelembagaan Potensi dan Pengembangan Usaha Mikro								
		Jumlah Unit Usaha yang Telah Menerima Pembinaan dan Pendampingan Terhadap Usaha Mikro	100 Unit Usaha	13.000.000,00	- Kota Pontianak, Semua Kecamatan, Semua Kel/Desa	DANA TRANSFER UMUM-DANA ALOKASI UMUM	-	Meningkatkan Kualitas Hidup Sumber Daya Manusia yang berdaya saing Meningkatkan Kesejahteraan, Kemandirian, Kreatifitas dan Daya Saing Masyarakat		24.000.000,00
2	17 08	PROGRAM PENGEMBANGAN UMKM	Persentase Usaha Mikro yang meningkat skala usahanya	0.34 Persen	1.147.800.000,00				0.37Persen	1.315.800.000,00
2	17 08 2.01	Pengembangan Usaha Mikro dengan Orientasi Peningkatan Skala Usaha Menjadi Usaha Kecil	Jumlah kegiatan fasilitasi dalam rangka pengembangan usaha mikro	1 Kegiatan	1.147.800.000,00			-	Meningkatkan Kualitas Hidup Sumber Daya Manusia yang berdaya saing Meningkatkan Kesejahteraan, Kemandirian, Kreatifitas dan Daya Saing Masyarakat	1.315.800.000,00
2	17 08 2.01 0002	Pengembangan Usaha Mikro								
		Jumlah Usaha Mikro yang Terfasilitasi	100 Unit Usaha	1.147.800.000,00	- Kota Pontianak, Semua Kecamatan, Semua Kel/Desa	DANA TRANSFER UMUM-DANA ALOKASI UMUM	-	Meningkatkan Kualitas Hidup Sumber Daya Manusia yang berdaya saing Meningkatkan Kesejahteraan, Kemandirian, Kreatifitas dan Daya Saing Masyarakat		1.315.800.000,00
3		URUSAN PEMERINTAHAN PILIHAN			2.598.156.910,00					3.144.566.240,00
3	30	URUSAN PEMERINTAHAN BIDANG PERDAGANGAN			1.514.156.910,00					2.024.566.240,00

Kode					Urusan / Bidang Urusan / Program / Kegiatan / Sub Kegiatan	Indikator Program / Kegiatan / Sub Kegiatan	Capaian Kinerja Dan Kerangka Pendanaan					Prakiraan Maju Rencana Th		
							Target 2024	Pagu Indikatif (Rp)	Lokasi	Sumber Dana	Prioritas		Target	Pagu Indikatif (Rp)
											Nasional	Daerah		
2					3	4	8	9	10	11	12	13	15	16
3	30	02			PROGRAM PERIZINAN DAN PENDAFTARAN PERUSAHAAN	Persentase pelaku usaha yang memperoleh izin sesuai dengan ketentuan (IUPP/SIUP Pusat Perbelanjaan dan IUTM/IUTS/SIUP Toko Swalayan)	100 Persen	16.000.000,00					100Persen	38.654.930,00
3	30	02	2.05		Penerbitan Surat Izin Usaha Perdagangan Minuman Beralkohol Golongan B dan C untuk Pengecer dan Penjual Langsung Minum di Tempat	Jumlah Fasilitas Penerbitan SIUP Minol Gol B dan C	1 Kegiatan	16.000.000,00			-	Meningkatkan Kualitas Hidup Sumber Daya Manusia yang berdaya saing Meningkatkan Kesejahteraan, Kemandirian, Kreatifitas dan Daya Saing Masyarakat	-	33.654.930,00
3	30	02	2.05	0001	Fasilitas Penerbitan Surat Izin Usaha Perdagangan Minuman Beralkohol Golongan B dan C									
						Jumlah Surat Izin Usaha Perdagangan untuk Pengecer dan Penjual Langsung Minuman Beralkohol Golongan B dan C yang Diterbitkan Melalui Sistem Pelayanan Perizinan Berusaha Terintegrasi Secara Elektronik	1 Dokumen	16.000.000,00	- Kota Pontianak, Semua Kecamatan, Semua Kel/Desa	DANA TRANSFER UMUM-DANA ALOKASI UMUM	-	Meningkatkan Kualitas Hidup Sumber Daya Manusia yang berdaya saing Meningkatkan Kesejahteraan, Kemandirian, Kreatifitas dan Daya Saing Masyarakat		33.654.930,00
3	30	02	2.06		Pengendalian Fasilitas Penyimpanan Bahan Berbahaya dan Pengawasan Distribusi, Pengemasan dan Pelabelan Bahan Berbahaya di Tingkat Daerah Kabupaten/ Kota	Jumlah pemeriksaan fasilitas penyimpanan bahan berbahaya dan pengawasan distribusi, pengemasan, dan pelabelan bahan berbahaya di tingkat daerah Kab/Kota	1 Kegiatan	0,00			-	Meningkatkan Kualitas Hidup Sumber Daya Manusia yang berdaya saing Meningkatkan Kesejahteraan, Kemandirian, Kreatifitas dan Daya Saing Masyarakat	-	5.000.000,00
3	30	02	2.06	0003	Pengawasan Distribusi, Pengemasan dan Pelabelan Bahan Berbahaya Terhadap Pengguna Akhir Bahan Berbahaya (PA-B2) maupun Produsen B2 (P-B2)									
						Jumlah Laporan Hasil Pengawasan Distribusi, Pengemasan dan Pelabelan Bahan Berbahaya Terhadap Distributor B2, Pengguna Akhir Bahan Berbahaya (PA-B2) maupun Produsen B2 (P-B2)	1 Laporan	0,00	- Kota Pontianak, Semua Kecamatan, Semua Kel/Desa	DANA TRANSFER UMUM-DANA ALOKASI UMUM	-	Meningkatkan Kualitas Hidup Sumber Daya Manusia yang berdaya saing Meningkatkan Kesejahteraan, Kemandirian, Kreatifitas dan Daya Saing Masyarakat		5.000.000,00
3	30	03			PROGRAM PENINGKATAN SARANA DISTRIBUSI PERDAGANGAN	Persentase sarana distribusi perdagangan binaan yang tingkatkan	100 Persen	746.673.600,00					100Persen	1.143.873.600,00
3	30	03	2.01		Pembangunan dan Pengelolaan Sarana Distribusi Perdagangan	Jumlah sarana distribusi perdagangan yang dibangun dan dikelola	14 Unit	674.973.600,00			-	Meningkatkan Kualitas Hidup Sumber Daya Manusia yang berdaya saing Meningkatkan Kesejahteraan, Kemandirian, Kreatifitas dan Daya Saing Masyarakat	-	1.038.973.600,00
3	30	03	2.01	0001	Penyediaan Sarana Distribusi Perdagangan									

Kode	Urusan / Bidang Urusan / Program / Kegiatan / Sub Kegiatan	Indikator Program / Kegiatan / Sub Kegiatan	Capaian Kinerja Dan Kerangka Pendanaan						Prakiraan Maju Rencana Th					
			Target 2024	Pagu Indikatif (Rp)	Lokasi	Sumber Dana	Prioritas		Target	Pagu Indikatif (Rp)				
							Nasional	Daerah						
2	3	4	8	9	10	11	12	13	15	16				
		Jumlah Sarana Distribusi Perdagangan	2 Unit	640.473.600,00	- Kota Pontianak, Semua Kecamatan, Semua Kel/Desa	DANA TRANSFER UMUM-DANA ALOKASI UMUM	-	Meningkatkan Kualitas Hidup Sumber Daya Manusia yang berdaya saing Meningkatkan Kesejahteraan, Kemandirian, Kreatifitas dan Daya Saing Masyarakat		988.973.600,00				
3	30	03	2.01	0002	Fasilitasi Pengelolaan Sarana Distribusi Perdagangan									
		Jumlah Fasilitasi Pengelolaan Sarana Distribusi Perdagangan	14 Unit	34.500.000,00	- Kota Pontianak, Semua Kecamatan, Semua Kel/Desa	DANA TRANSFER UMUM-DANA ALOKASI UMUM	-	Meningkatkan Kualitas Hidup Sumber Daya Manusia yang berdaya saing Meningkatkan Kesejahteraan, Kemandirian, Kreatifitas dan Daya Saing Masyarakat		50.000.000,00				
3	30	03	2.02		Pembinaan Terhadap Pengelola Sarana Distribusi Perdagangan Masyarakat di Wilayah Kerjanya	Jumlah Pembinaan Terhadap Pengelola Sarana Distribusi Perdagangan Masyarakat Di Wilayah Kerjanya	14 Unit	71.700.000,00			-	Meningkatkan Kualitas Hidup Sumber Daya Manusia yang berdaya saing Meningkatkan Kesejahteraan, Kemandirian, Kreatifitas dan Daya Saing Masyarakat		104.900.000,00
3	30	03	2.02	0001	Pembinaan dan Pengendalian Pengelola Sarana Distribusi Perdagangan									
		Jumlah Dokumen Hasil Pembinaan dan Pengendalian kepada Pengelola Sarana Distribusi Perdagangan	1 Dokumen	35.850.000,00	- Kota Pontianak, Semua Kecamatan, Semua Kel/Desa	DANA TRANSFER UMUM-DANA ALOKASI UMUM	-	Meningkatkan Kualitas Hidup Sumber Daya Manusia yang berdaya saing Meningkatkan Kesejahteraan, Kemandirian, Kreatifitas dan Daya Saing Masyarakat		52.450.000,00				
3	30	03	2.02	0002	Pemberdayaan Pengelola Sarana Distribusi Perdagangan									
		Jumlah Dokumen Hasil Pembinaan dan Pengendalian kepada Pengelola Sarana Distribusi Perdagangan	1 Dokumen	35.850.000,00	- Kota Pontianak, Semua Kecamatan, Semua Kel/Desa	DANA TRANSFER UMUM-DANA ALOKASI UMUM	-	Meningkatkan Kualitas Hidup Sumber Daya Manusia yang berdaya saing Meningkatkan Kesejahteraan, Kemandirian, Kreatifitas dan Daya Saing Masyarakat		52.450.000,00				
3	30	04			PROGRAM STABILISASI HARGA BARANG KEBUTUHAN POKOK DAN BARANG PENTING	Persentase Koefisien variasi harga antar waktu Persentase Kinerja Realisasi Pupuk	2 Persen 60 Persen	349.445.600,00					60Persen 3Persen	405.000.000,00

Kode	Urusan / Bidang Urusan / Program / Kegiatan / Sub Kegiatan	Indikator Program / Kegiatan / Sub Kegiatan	Capaian Kinerja Dan Kerangka Pendanaan						Prakiraan Maju Rencana Th						
			Target 2024	Pagu Indikatif (Rp)	Lokasi	Sumber Dana	Prioritas		Target	Pagu Indikatif (Rp)					
							Nasional	Daerah							
2	3	4	8	9	10	11	12	13	15	16					
3	30	04	2.01		Menjamin Ketersediaan Barang Kebutuhan Pokok dan Barang Penting di Tingkat Daerah Kabupaten/ Kota	Jumlah Laporan Ketersediaan Barang Kebutuhan Pokok dan Barang Penting	12 Laporan	7.000.000,00				-	Meningkatkan Kualitas Hidup Sumber Daya Manusia yang berdaya saing Meningkatkan Kesejahteraan, Kemandirian, Kreatifitas dan Daya Saing Masyarakat	-	45.000.000,00
3	30	04	2.01	0001	Koordinasi dan Sinkronisasi Ketersediaan Barang Kebutuhan Pokok dan Barang Penting di Tingkat Agen dan Pasar Rakyat	Jumlah Laporan Koordinasi dan Sinkronisasi Ketersediaan Barang Kebutuhan Pokok dan Barang Penting di Tingkat Agen dan Pasar Rakyat	1 Laporan	0,00	- Kota Pontianak, Semua Kecamatan, Semua Kel/Desa	DANA TRANSFER UMUM-DANA ALOKASI UMUM		-	Meningkatkan Kualitas Hidup Sumber Daya Manusia yang berdaya saing Meningkatkan Kesejahteraan, Kemandirian, Kreatifitas dan Daya Saing Masyarakat		15.000.000,00
3	30	04	2.01	0002	Koordinasi dan Sinkronisasi Peningkatan Aksesibilitas Barang Kebutuhan Pokok dan Barang Penting di Tingkat Agen dan Pasar Rakyat	Jumlah Laporan Koordinasi dan Sinkronisasi Peningkatan Aksesibilitas Barang Kebutuhan Pokok dan Barang Penting di Tingkat Agen dan Pasar Rakyat	1 Laporan	0,00	- Kota Pontianak, Semua Kecamatan, Semua Kel/Desa	DANA TRANSFER UMUM-DANA ALOKASI UMUM		-	Meningkatkan Kualitas Hidup Sumber Daya Manusia yang berdaya saing Meningkatkan Kesejahteraan, Kemandirian, Kreatifitas dan Daya Saing Masyarakat		15.000.000,00
3	30	04	2.01	0003	Pengendalian Ketersediaan Barang Kebutuhan Pokok dan Barang Penting di Tingkat Agen dan Pasar Rakyat	Jumlah Laporan Pengendalian Stok atau Ketersediaan Barang Kebutuhan Pokok dan Barang Penting di Tingkat Agen dan Pasar Rakyat	2 Laporan	7.000.000,00	- Kota Pontianak, Semua Kecamatan, Semua Kel/Desa	DANA TRANSFER UMUM-DANA ALOKASI UMUM		-	Meningkatkan Kualitas Hidup Sumber Daya Manusia yang berdaya saing Meningkatkan Kesejahteraan, Kemandirian, Kreatifitas dan Daya Saing Masyarakat		15.000.000,00
3	30	04	2.02		Pengendalian Harga, dan Stok Barang Kebutuhan Pokok dan Barang Penting di Tingkat Pasar Kabupaten/Kota	Jumlah laporan dalam rangka pengendalian harga dan Stok Barang Kebutuhan Pokok dan Barang Penting di Tingkat Pasar	12 Laporan	342.445.600,00				-	Meningkatkan Kualitas Hidup Sumber Daya Manusia yang berdaya saing Meningkatkan Kesejahteraan, Kemandirian, Kreatifitas dan Daya Saing Masyarakat	-	360.000.000,00
3	30	04	2.02	0002	Pemantauan Harga dan Stok Barang Kebutuhan Pokok dan Barang Penting pada Pasar Rakyat yang Terintegrasi dalam Sistem Informasi Perdagangan										

Kode	Urusan / Bidang Urusan / Program / Kegiatan / Sub Kegiatan	Indikator Program / Kegiatan / Sub Kegiatan	Capaian Kinerja Dan Kerangka Pendanaan						Prakiraan Maju Rencana Th				
			Target 2024	Pagu Indikatif (Rp)	Lokasi	Sumber Dana	Prioritas		Target	Pagu Indikatif (Rp)			
							Nasional	Daerah					
2	3	4	8	9	10	11	12	13	15	16			
		Jumlah Laporan Pemantauan Harga dan Stok Barang Kebutuhan Pokok dan Barang Penting pada Pasar Rakyat yang Terintegrasi dalam Sistem Informasi Perdagangan	12 Laporan	42.445.600,00	- Kota Pontianak, Semua Kecamatan, Semua Kel/Desa	DANA TRANSFER UMUM-DANA ALOKASI UMUM	-	Meningkatkan Kualitas Hidup Sumber Daya Manusia yang berdaya saing Meningkatkan Kesejahteraan, Kemandirian, Kreatifitas dan Daya Saing Masyarakat		60.000.000,00			
3	30	04	2.02	0003	Pelaksanaan Operasi Pasar Reguler dan Pasar Khusus yang Berdampak dalam 1 (Satu) Kabupaten/Kota								
		Jumlah Laporan Pelaksanaan Operasi Pasar Reguler dan Pasar Khusus yang Berdampak dalam 1 (Satu) Kabupaten/Kota	2 Laporan	300.000.000,00	- Kota Pontianak, Semua Kecamatan, Semua Kel/Desa	DANA TRANSFER UMUM-DANA ALOKASI UMUM	-	Meningkatkan Kualitas Hidup Sumber Daya Manusia yang berdaya saing Meningkatkan Kesejahteraan, Kemandirian, Kreatifitas dan Daya Saing Masyarakat		300.000.000,00			
3	30	06			PROGRAM STANDARDISASI DAN PERLINDUNGAN KONSUMEN	Persentase alat - alat ukur, takar, timbang dan perlengkapannya (UTTP) bertanda tera sah yang berlaku	100 Persen	102.037.710,00			100Persen	137.037.710,00	
3	30	06	2.01		Pelaksanaan Metrologi Legal, Berupa Tera, Tera Ulang, dan Pengawasan	Jumlah Alat Ukur, Alat Takar, Alat Timbang, dan Alat Perlengkapan Ditera Ulang	17900 Unit	102.037.710,00			-	Meningkatkan Kualitas Hidup Sumber Daya Manusia yang berdaya saing Meningkatkan Kesejahteraan, Kemandirian, Kreatifitas dan Daya Saing Masyarakat	137.037.710,00
3	30	06	2.01	0001	Pelaksanaan Metrologi Legal, Berupa Tera, Tera Ulang								
		Jumlah Alat Ukur, Alat Takar, Alat Timbang, dan Alat Perlengkapan Ditera Ulang	17900 Unit	102.037.710,00	- Kota Pontianak, Semua Kecamatan, Semua Kel/Desa	DANA TRANSFER UMUM-DANA ALOKASI UMUM	-	Meningkatkan Kualitas Hidup Sumber Daya Manusia yang berdaya saing Meningkatkan Kesejahteraan, Kemandirian, Kreatifitas dan Daya Saing Masyarakat		137.037.710,00			
3	30	07			PROGRAM PENGGUNAAN DAN PEMASARAN PRODUK DALAM NEGERI	Persentase Usaha Mikro yang melakukan pemasaran dan Peningkatan Penggunaan Produk Dalam Negeri	0.27 Persen	300.000.000,00			0.40Persen	300.000.000,00	
3	30	07	2.01		Pelaksanaan Promosi, Pemasaran dan Peningkatan Penggunaan Produk Dalam Negeri	Jumlah Usaha Mikro yang melakukan pemasaran dan Peningkatan Penggunaan Produk Dalam Negeri	50 Unit Usaha	300.000.000,00			-	Meningkatkan Kualitas Hidup Sumber Daya Manusia yang berdaya saing Meningkatkan Kesejahteraan, Kemandirian, Kreatifitas dan Daya Saing Masyarakat	300.000.000,00
3	30	07	2.01	0006	Pemasaran dan Peningkatan Penggunaan Produk Dalam Negeri di Tingkat Kabupaten/Kota								

Kode	Urusan / Bidang Urusan / Program / Kegiatan / Sub Kegiatan	Indikator Program / Kegiatan / Sub Kegiatan	Capaian Kinerja Dan Kerangka Pendanaan						Prakiraan Maju Rencana Th		
			Target 2024	Pagu Indikatif (Rp)	Lokasi	Sumber Dana	Prioritas		Target	Pagu Indikatif (Rp)	
							Nasional	Daerah			
2	3	4	8	9	10	11	12	13	15	16	
		Jumlah UMKM yang memperoleh fasilitasi pemasaran produk dalam negeri melalui kemitraan dengan retail, marketplace, perhotelan dan jasa akomodasi	50 UMKM	300.000.000,00	- Kota Pontianak, Semua Kecamatan, Semua Kel/Desa	DANA TRANSFER UMUM-DANA ALOKASI UMUM	-	Meningkatkan Kualitas Hidup Sumber Daya Manusia yang berdaya saing Meningkatkan Kesejahteraan, Kemandirian, Kreatifitas dan Daya Saing Masyarakat		300.000.000,00	
3	31	URUSAN PEMERINTAHAN BIDANG PERINDUSTRIAN		1.084.000.000,00						1.120.000.000,00	
3	31	02	PROGRAM PERENCANAAN DAN PEMBANGUNAN INDUSTRI	Persentase pencapaian sasaran pembangunan industri termasuk turunan indikator pembangunan industri dalam RIPIN yang ditetapkan dalam RPIK	100 Persen	1.076.500.000,00			100Persen	1.085.000.000,00	
3	31	02	2.01	Penyusunan dan Evaluasi Rencana Pembangunan Industri Kabupaten/Kota	Jumlah dokumen dalam rangka Penyusunan dan Evaluasi Rencana Pembangunan Industri Kabupaten/Kota	1 Dokumen	1.076.500.000,00		-	Meningkatkan Kualitas Hidup Sumber Daya Manusia yang berdaya saing Meningkatkan Kesejahteraan, Kemandirian, Kreatifitas dan Daya Saing Masyarakat	1.085.000.000,00
3	31	02	2.01	0002	Koordinasi, Sinkronisasi, dan Pelaksanaan Kebijakan Percepatan Pengembangan, Penyebaran dan Perwilayahan Industri						
				Jumlah Dokumen Hasil Koordinasi, Sinkronisasi dan Pelaksanaan Kebijakan Percepatan, Pengembangan, Penyebaran dan Perwilayahan Industri	1 Dokumen	1.000.000.000,00	- Kota Pontianak, Semua Kecamatan, Semua Kel/Desa	DANA TRANSFER UMUM-DANA ALOKASI UMUM	-	Meningkatkan Kualitas Hidup Sumber Daya Manusia yang berdaya saing Meningkatkan Kesejahteraan, Kemandirian, Kreatifitas dan Daya Saing Masyarakat	1.000.000.000,00
3	31	02	2.01	0003	Koordinasi, Sinkronisasi, dan Pelaksanaan Pembangunan Sumber Daya Industri						
				Jumlah Dokumen Hasil Koordinasi, Sinkronisasi, dan pelaksanaan Pembangunan Sumber Daya Industri	1 Dokumen	35.000.000,00	- Kota Pontianak, Semua Kecamatan, Semua Kel/Desa	DANA TRANSFER UMUM-DANA ALOKASI UMUM	-	Meningkatkan Kualitas Hidup Sumber Daya Manusia yang berdaya saing Meningkatkan Kesejahteraan, Kemandirian, Kreatifitas dan Daya Saing Masyarakat	40.000.000,00
3	31	02	2.01	0004	Koordinasi, Sinkronisasi, dan Pelaksanaan Pembangunan Sarana dan Prasarana Industri						
				Jumlah Dokumen Hasil Koordinasi, Sinkronisasi, dan Pelaksanaan Pembangunan Sarana dan Prasarana Industri	1 Dokumen	9.500.000,00	- Kota Pontianak, Semua Kecamatan, Semua Kel/Desa	DANA TRANSFER UMUM-DANA ALOKASI UMUM	-	Meningkatkan Kualitas Hidup Sumber Daya Manusia yang berdaya saing Meningkatkan Kesejahteraan, Kemandirian, Kreatifitas dan Daya Saing Masyarakat	10.000.000,00
3	31	02	2.01	0005	Koordinasi, Sinkronisasi, dan Pelaksanaan Pemberdayaan Industri dan Peran Serta Masyarakat						

Kode	Urusan / Bidang Urusan / Program / Kegiatan / Sub Kegiatan	Indikator Program / Kegiatan / Sub Kegiatan	Capaian Kinerja Dan Kerangka Pendanaan						Prakiraan Maju Rencana Th	
			Target 2024	Pagu Indikatif (Rp)	Lokasi	Sumber Dana	Prioritas		Target	Pagu Indikatif (Rp)
							Nasional	Daerah		
2	3	4	8	9	10	11	12	13	15	16
		Jumlah Dokumen Hasil Koordinasi, Sinkronisasi, dan Pelaksanaan Pemberdayaan Industri dan Peran Serta Masyarakat	1 Dokumen	32.000.000,00	- Kota Pontianak, Semua Kecamatan, Semua Kel/Desa	DANA TRANSFER UMUM-DANA ALOKASI UMUM	-	Meningkatkan Kualitas Hidup Sumber Daya Manusia yang berdaya saing Meningkatkan Kesejahteraan, Kemandirian, Kreatifitas dan Daya Saing Masyarakat		35.000.000,00
3	31 03	PROGRAM PENGENDALIAN IZIN USAHA INDUSTRI	Persentase jumlah hasil pemantauan dan pengawasan dengan jumlah izin usaha industri (IUI) Kecil dan Industri Menengah yang dikeluarkan oleh industri terkait	80 Persen	1.500.000,00				80Persen	5.000.000,00
3	31 03 2.01	Penerbitan Izin Usaha Industri (IUI), Izin Perluasan Usaha Industri (IPUI), Izin Usaha Kawasan Industri (IUKI) dan Izin Perluasan Kawasan Industri (IPKI) Kewenangan Kabupaten/Kota	-	1.500.000,00			-	Meningkatkan Kualitas Hidup Sumber Daya Manusia yang berdaya saing Meningkatkan Kesejahteraan, Kemandirian, Kreatifitas dan Daya Saing Masyarakat	-	5.000.000,00
3	31 03 2.01 0003	Koordinasi dan Sinkronisasi Pengawasan terhadap Perizinan Berusaha sektor perindustrian yang menjadi kewenangan Kabupaten/Kota								
		Jumlah Dokumen Hasil Koordinasi dan Sinkronisasi Pengawasan Perizinan di Bidang Industri dalam Lingkup Perizinan Usaha Industri, Perizinan Perluasan Usaha Industri, Perizinan Kawasan Industri dan Perizinan Perluasan Kawasan Industri Kewenangan Kabupaten/Kota	1 Dokumen	1.500.000,00	- Kota Pontianak, Semua Kecamatan, Semua Kel/Desa	DANA TRANSFER UMUM-DANA ALOKASI UMUM	-	Meningkatkan Kualitas Hidup Sumber Daya Manusia yang berdaya saing Meningkatkan Kesejahteraan, Kemandirian, Kreatifitas dan Daya Saing Masyarakat		5.000.000,00
3	31 04	PROGRAM PENGELOLAAN SISTEM INFORMASI INDUSTRI NASIONAL	Nilai kelengkapan dan keterkinian informasi industri	90 Persen	6.000.000,00				90Persen	30.000.000,00
3	31 04 2.01	Penyediaan Informasi Industri untuk Informasi Industri untuk IUI, IPUI, IUKI dan IPKI Kewenangan Kabupaten/Kota	Persentase industri terdata dalam SIINAS	50 Persen	6.000.000,00			-	Meningkatkan Kualitas Hidup Sumber Daya Manusia yang berdaya saing Meningkatkan Kesejahteraan, Kemandirian, Kreatifitas dan Daya Saing Masyarakat	30.000.000,00
3	31 04 2.01 0001	Fasilitasi Pengumpulan, Pengolahan dan Analisis Data Industri, Data Kawasan Industri serta Data Lain Lingkup Kabupaten/Kota Melalui Sistem Informasi Industri Nasional (SIINas)								
		Jumlah Dokumen Hasil Fasilitasi Pengumpulan, Pengolahan dan Analisis Data Industri, Data Kawasan Industri serta Data Lain Lingkup Kabupaten/Kota Melalui Sistem Informasi Industri Nasional (SIINas)	1 Dokumen	6.000.000,00	- Kota Pontianak, Semua Kecamatan, Semua Kel/Desa	DANA TRANSFER UMUM-DANA ALOKASI UMUM	-	Meningkatkan Kualitas Hidup Sumber Daya Manusia yang berdaya saing Meningkatkan Kesejahteraan, Kemandirian, Kreatifitas dan Daya Saing Masyarakat		15.000.000,00
3	31 04 2.01 0002	Diseminasi, Publikasi Data Informasi dan Analisa Industri Kabupaten/Kota Melalui SIINas								

Kode	Urusan / Bidang Urusan / Program / Kegiatan / Sub Kegiatan	Indikator Program / Kegiatan / Sub Kegiatan	Capaian Kinerja Dan Kerangka Pendanaan						Prakiraan Maju Rencana Th			
			Target 2024	Pagu Indikatif (Rp)	Lokasi	Sumber Dana	Prioritas		Target	Pagu Indikatif (Rp)		
							Nasional	Daerah				
2	3	4	8	9	10	11	12	13	15	16		
		Jumlah Dokumen Hasil Diseminasi dan Publikasi Data Informasi dan Analisis Industri Kabupaten/Kota Melalui SIINas	1 Dokumen	0,00	- Kota Pontianak, Semua Kecamatan, Semua Kel/Desa	DANA TRANSFER UMUM-DANA ALOKASI UMUM	-	Meningkatkan Kualitas Hidup Sumber Daya Manusia yang berdaya saing Meningkatkan Kesejahteraan, Kemandirian, Kreatifitas dan Daya Saing Masyarakat		10.000.000,00		
3	31	04	2.01	0003	Pemantauan dan Evaluasi Kepatuhan Perusahaan Industri dan Perusahaan Kawasan Industri Lingkup Kabupaten/Kota dalam Penyampaian Data ke SIINas							
		Jumlah Dokumen Hasil Pemantauan dan Evaluasi Kepatuhan Perusahaan Industri dan Perusahaan Kawasan Industri Lingkup Kabupaten/Kota dalam Penyampaian Data ke SIINas	1 Dokumen	0,00	- Kota Pontianak, Semua Kecamatan, Semua Kel/Desa	DANA TRANSFER UMUM-DANA ALOKASI UMUM	-	Meningkatkan Kualitas Hidup Sumber Daya Manusia yang berdaya saing Meningkatkan Kesejahteraan, Kemandirian, Kreatifitas dan Daya Saing Masyarakat		5.000.000,00		
			J U M L A H		16.627.329.000,00					17.478.761.000,00		

			DINAS PENANAMAN MODAL DAN PELAYANAN TERPADU SATU PINTU		9.590.246.000,00					9.861.778.000,00			
			URUSAN PEMERINTAHAN WAJIB YANG TIDAK BERKAITAN DENGAN PELAYANAN DASAR		9.590.246.000,00					9.861.778.000,00			
			URUSAN PEMERINTAHAN BIDANG PENANAMAN MODAL		9.590.246.000,00					9.861.778.000,00			
2	18	01			PROGRAM PENUNJANG URUSAN PEMERINTAHAN DAERAH KABUPATEN/KOTA	Tingkat kepuasan bidang terhadap pelayanan kesekretariatan	95 Persen	8.761.022.000,00			95Persen	8.501.232.000,00	
2	18	01	2.01		Perencanaan, Penganggaran, dan Evaluasi Kinerja Perangkat Daerah	Persentase pelaksanaan perencanaan, penganggaran dan evaluasi kinerja perangkat daerah	100 Persen	13.500.000,00			-	Meningkatkan Kesejahteraan, Kemandirian, Kreatifitas dan Daya Saing Masyarakat	13.500.000,00
2	18	01	2.01	0001	Penyusunan Dokumen Perencanaan Perangkat Daerah								
					Jumlah Dokumen Perencanaan Perangkat Daerah		12 Dokumen	4.500.000,00	- Kota Pontianak, Semua Kecamatan, Semua Kel/Desa	DANA TRANSFER UMUM-DANA ALOKASI UMUM	-	Meningkatkan Kesejahteraan, Kemandirian, Kreatifitas dan Daya Saing Masyarakat	4.500.000,00
2	18	01	2.01	0006	Koordinasi dan Penyusunan Laporan Capaian Kinerja dan Ikhtisar Realisasi Kinerja SKPD								
					Jumlah Laporan Capaian Kinerja dan Ikhtisar Realisasi Kinerja SKPD dan Laporan Hasil Koordinasi Penyusunan Laporan Capaian Kinerja dan Ikhtisar Realisasi Kinerja SKPD		4 Laporan	4.500.000,00	- Kota Pontianak, Semua Kecamatan, Semua Kel/Desa	DANA TRANSFER UMUM-DANA ALOKASI UMUM	-	Meningkatkan Kesejahteraan, Kemandirian, Kreatifitas dan Daya Saing Masyarakat	4.500.000,00
2	18	01	2.01	0007	Evaluasi Kinerja Perangkat Daerah								
					Jumlah Laporan Evaluasi Kinerja Perangkat Daerah		4 Laporan	4.500.000,00	- Kota Pontianak, Semua Kecamatan, Semua Kel/Desa	DANA TRANSFER UMUM-DANA ALOKASI UMUM	-	Meningkatkan Kesejahteraan, Kemandirian, Kreatifitas dan Daya Saing Masyarakat	4.500.000,00
2	18	01	2.02		Administrasi Keuangan Perangkat Daerah	Persentase pemenuhan administrasi keuangan perangkat daerah Persentase pemenuhan administrasi keuangan perangkat daerah	100 Persen 6247846000 Rupiah	6.247.846.000,00			-	Meningkatkan Kesejahteraan, Kemandirian, Kreatifitas dan Daya Saing Masyarakat	6.065.278.000,00
2	18	01	2.02	0001	Penyediaan Gaji dan Tunjangan ASN								

Kode	Urusan / Bidang Urusan / Program / Kegiatan / Sub Kegiatan	Indikator Program / Kegiatan / Sub Kegiatan	Capaian Kinerja Dan Kerangka Pendanaan						Prakiraan Maju Rencana Th				
			Target 2024	Pagu Indikatif (Rp)	Lokasi	Sumber Dana	Prioritas		Target	Pagu Indikatif (Rp)			
							Nasional	Daerah					
2	3	4	8	9	10	11	12	13	15	16			
		Jumlah Orang yang Menerima Gaji dan Tunjangan ASN	32 Orang/bulan	5.741.246.000,00	- Kota Pontianak, Semua Kecamatan, Semua Kel/Desa	PENDAPATAN ASLI DAERAH (PAD), DANA TRANSFER UMUM-DANA ALOKASI UMUM, DAU TAMBAHAN DUKUNGAN PENDANAAN ATAS KEBIJAKAN PENGGAJIAN PEGAWAI PEMERINTAH DENGAN PERJANJIAN KERJA	-	Meningkatkan Kesejahteraan, Kemandirian, Kreatifitas dan Daya Saing Masyarakat		5.558.678.000,00			
2	18	01	2.02	0003	Pelaksanaan Penatausahaan dan Pengujian/Verifikasi Keuangan SKPD								
		Jumlah Dokumen Penatausahaan dan Pengujian/Verifikasi Keuangan SKPD	12 Dokumen	496.600.000,00	- Kota Pontianak, Semua Kecamatan, Semua Kel/Desa	DANA TRANSFER UMUM-DANA ALOKASI UMUM	-	Meningkatkan Kesejahteraan, Kemandirian, Kreatifitas dan Daya Saing Masyarakat		496.600.000,00			
2	18	01	2.02	0004	Koordinasi dan Pelaksanaan Akuntansi SKPD								
		Jumlah Dokumen Koordinasi dan Pelaksanaan Akuntansi SKPD	13 Dokumen	10.000.000,00	- Kota Pontianak, Semua Kecamatan, Semua Kel/Desa	DANA TRANSFER UMUM-DANA ALOKASI UMUM	-	Meningkatkan Kesejahteraan, Kemandirian, Kreatifitas dan Daya Saing Masyarakat		10.000.000,00			
2	18	01	2.05		Administrasi Kepegawaian Perangkat Daerah	Persentase pemenuhan administrasi kepegawaian perangkat daerah	3 dokumen / laporan	75.790.000,00			Meningkatkan Kesejahteraan, Kemandirian, Kreatifitas dan Daya Saing Masyarakat	-	131.435.000,00
2	18	01	2.05	0002	Pengadaan Pakaian Dinas beserta Atribut Kelengkapannya								
		Jumlah Paket Pakaian Dinas beserta Atribut Kelengkapan	1 Paket	60.790.000,00	- Kota Pontianak, Semua Kecamatan, Semua Kel/Desa	DANA TRANSFER UMUM-DANA ALOKASI UMUM	-	Meningkatkan Kesejahteraan, Kemandirian, Kreatifitas dan Daya Saing Masyarakat		69.290.000,00			
2	18	01	2.05	0009	Pendidikan dan Pelatihan Pegawai Berdasarkan Tugas dan Fungsi								
		Jumlah Pegawai Berdasarkan Tugas dan Fungsi yang Mengikuti Pendidikan dan Pelatihan	2 Orang	15.000.000,00	- Kota Pontianak, Semua Kecamatan, Semua Kel/Desa	DANA TRANSFER UMUM-DANA ALOKASI UMUM	-	Meningkatkan Kesejahteraan, Kemandirian, Kreatifitas dan Daya Saing Masyarakat		62.145.000,00			
2	18	01	2.06		Administrasi Umum Perangkat Daerah	Persentase pemenuhan administrasi umum perangkat daerah Persentase pemenuhan administrasi umum perangkat daerah	100 Persen 764040000 Rupiah	764.040.000,00			Meningkatkan Kesejahteraan, Kemandirian, Kreatifitas dan Daya Saing Masyarakat	-	972.325.000,00
2	18	01	2.06	0001	Penyediaan Komponen Instalasi Listrik/Penerangan Bangunan Kantor								
		Jumlah Paket Komponen Instalasi Listrik/Penerangan Bangunan Kantor yang Disediakan	2 Paket	50.000.000,00	- Kota Pontianak, Semua Kecamatan, Semua Kel/Desa	DANA TRANSFER UMUM-DANA ALOKASI UMUM	-	Meningkatkan Kesejahteraan, Kemandirian, Kreatifitas dan Daya Saing Masyarakat		50.000.000,00			
2	18	01	2.06	0002	Penyediaan Peralatan dan Perlengkapan Kantor								
		Jumlah Paket Peralatan dan Perlengkapan Kantor yang Disediakan	4 Paket	100.000.000,00	- Kota Pontianak, Semua Kecamatan, Semua Kel/Desa	DANA TRANSFER UMUM-DANA ALOKASI UMUM	-	Meningkatkan Kesejahteraan, Kemandirian, Kreatifitas dan Daya Saing Masyarakat		243.600.000,00			
2	18	01	2.06	0003	Penyediaan Peralatan Rumah Tangga								

Kode	Urusan / Bidang Urusan / Program / Kegiatan / Sub Kegiatan	Indikator Program / Kegiatan / Sub Kegiatan	Capaian Kinerja Dan Kerangka Pendanaan						Prakiraan Maju Rencana Th					
			Target 2024	Pagu Indikatif (Rp)	Lokasi	Sumber Dana	Prioritas		Target	Pagu Indikatif (Rp)				
							Nasional	Daerah						
2	3	4	8	9	10	11	12	13	15	16				
		Jumlah Paket Peralatan Rumah Tangga yang Disediakan	12 Paket	446.500.000,00	- Kota Pontianak, Semua Kecamatan, Semua Kel/Desa	DANA TRANSFER UMUM-DANA ALOKASI UMUM	-	Meningkatkan Kesejahteraan, Kemandirian, Kreatifitas dan Daya Saing Masyarakat		446.500.000,00				
2	18	01	2.06	0004	Penyediaan Bahan Logistik Kantor	Jumlah Paket Bahan Logistik Kantor yang Disediakan	12 Paket	100.000.000,00	- Kota Pontianak, Semua Kecamatan, Semua Kel/Desa	DANA TRANSFER UMUM-DANA ALOKASI UMUM	-	Meningkatkan Kesejahteraan, Kemandirian, Kreatifitas dan Daya Saing Masyarakat		113.685.000,00
2	18	01	2.06	0005	Penyediaan Barang Cetak dan Penggandaan	Jumlah Paket Barang Cetak dan Penggandaan yang Disediakan	4 Paket	30.000.000,00	- Kota Pontianak, Semua Kecamatan, Semua Kel/Desa	DANA TRANSFER UMUM-DANA ALOKASI UMUM	-	Meningkatkan Kesejahteraan, Kemandirian, Kreatifitas dan Daya Saing Masyarakat		73.000.000,00
2	18	01	2.06	0006	Penyediaan Bahan Bacaan dan Peraturan Perundang-undangan	Jumlah Dokumen Bahan Bacaan dan Peraturan Perundang-Undangan yang Disediakan	12 Dokumen	7.000.000,00	- Kota Pontianak, Semua Kecamatan, Semua Kel/Desa	DANA TRANSFER UMUM-DANA ALOKASI UMUM	-	Meningkatkan Kesejahteraan, Kemandirian, Kreatifitas dan Daya Saing Masyarakat		15.000.000,00
2	18	01	2.06	0009	Penyelenggaraan Rapat Koordinasi dan Konsultasi SKPD	Jumlah Laporan Penyelenggaraan Rapat Koordinasi dan Konsultasi SKPD	4 Laporan	30.540.000,00	- Kota Pontianak, Semua Kecamatan, Semua Kel/Desa	DANA TRANSFER UMUM-DANA ALOKASI UMUM	-	Meningkatkan Kesejahteraan, Kemandirian, Kreatifitas dan Daya Saing Masyarakat		30.540.000,00
2	18	01	2.07		Pengadaan Barang Milik Daerah Penunjang Urusan Pemerintah Daerah	Persentase penyediaan barang milik daerah penunjang urusan pemerintah daerah Persentase penyediaan barang milik daerah penunjang urusan pemerintah daerah	100 Persen 1185346000 Rupiah	1.185.346.000,00			-	Meningkatkan Kesejahteraan, Kemandirian, Kreatifitas dan Daya Saing Masyarakat		654.844.000,00
2	18	01	2.07	0005	Pengadaan Mebel	Jumlah Paket Mebel yang Disediakan	20 Unit	171.700.000,00	- Kota Pontianak, Semua Kecamatan, Semua Kel/Desa	DANA TRANSFER UMUM-DANA ALOKASI UMUM	-	Meningkatkan Kesejahteraan, Kemandirian, Kreatifitas dan Daya Saing Masyarakat		350.000.000,00
2	18	01	2.07	0011	Pengadaan Sarana dan Prasarana Pendukung Gedung Kantor atau Bangunan Lainnya	Jumlah Unit Sarana dan Prasarana Pendukung Gedung Kantor atau Bangunan Lainnya yang Disediakan	7 Unit	1.013.646.000,00	- Kota Pontianak, Semua Kecamatan, Semua Kel/Desa	DANA TRANSFER UMUM-DANA ALOKASI UMUM	-	Meningkatkan Kesejahteraan, Kemandirian, Kreatifitas dan Daya Saing Masyarakat		304.844.000,00
2	18	01	2.08		Penyediaan Jasa Penunjang Urusan Pemerintahan Daerah	Persentase penyediaan jasa penunjang urusan pemerintah daerah	100 Persen	379.500.000,00			-	Meningkatkan Kesejahteraan, Kemandirian, Kreatifitas dan Daya Saing Masyarakat		529.850.000,00
2	18	01	2.08	0001	Penyediaan Jasa Surat Menyurat	Jumlah Laporan Penyediaan Jasa Surat Menyurat	12 Laporan	7.000.000,00	- Kota Pontianak, Semua Kecamatan, Semua Kel/Desa	DANA TRANSFER UMUM-DANA ALOKASI UMUM	-	Meningkatkan Kesejahteraan, Kemandirian, Kreatifitas dan Daya Saing Masyarakat		7.350.000,00
2	18	01	2.08	0002	Penyediaan Jasa Komunikasi, Sumber Daya Air dan Listrik									

Kode	Urusan / Bidang Urusan / Program / Kegiatan / Sub Kegiatan	Indikator Program / Kegiatan / Sub Kegiatan	Capaian Kinerja Dan Kerangka Pendanaan						Prakiraan Maju Rencana Th				
			Target 2024	Pagu Indikatif (Rp)	Lokasi	Sumber Dana	Prioritas		Target	Pagu Indikatif (Rp)			
							Nasional	Daerah					
2	3	4	8	9	10	11	12	13	15	16			
		Jumlah Laporan Penyediaan Jasa Komunikasi, Sumber Daya Air dan Listrik yang Disediakan	12 Laporan	300.000.000,00	- Kota Pontianak, Semua Kecamatan, Semua Kel/Desa	DANA TRANSFER UMUM-DANA ALOKASI UMUM	-	Meningkatkan Kesejahteraan, Kemandirian, Kreatifitas dan Daya Saing Masyarakat		350.000.000,00			
2	18	01	2.08	0003	Penyediaan Jasa Peralatan dan Perlengkapan Kantor								
		Jumlah Laporan Penyediaan Jasa Peralatan dan Perlengkapan Kantor yang Disediakan	4 Laporan	72.500.000,00	- Kota Pontianak, Semua Kecamatan, Semua Kel/Desa	DANA TRANSFER UMUM-DANA ALOKASI UMUM	-	Meningkatkan Kesejahteraan, Kemandirian, Kreatifitas dan Daya Saing Masyarakat		172.500.000,00			
2	18	01	2.09		Pemeliharaan Barang Milik Daerah Penunjang Urusan Pemerintahan Daerah	Persentase pemeliharaan barang milik daerah penunjang urusan pemerintah daerah Persentase pemeliharaan barang milik daerah penunjang urusan pemerintah daerah	100 Persen 95000000 Rupiah	95.000.000,00		-	Meningkatkan Kesejahteraan, Kemandirian, Kreatifitas dan Daya Saing Masyarakat		134.000.000,00
2	18	01	2.09	0002	Penyediaan Jasa Pemeliharaan, Biaya Pemeliharaan, Pajak dan Perizinan Kendaraan Dinas Operasional atau Lapangan								
		Jumlah Kendaraan Dinas Operasional atau Lapangan yang Dipelihara dan dibayarkan Pajak dan Perizinannya	5 Unit	42.000.000,00	- Kota Pontianak, Semua Kecamatan, Semua Kel/Desa	DANA TRANSFER UMUM-DANA ALOKASI UMUM	-	Meningkatkan Kesejahteraan, Kemandirian, Kreatifitas dan Daya Saing Masyarakat		48.000.000,00			
2	18	01	2.09	0005	Pemeliharaan Mebel								
		Jumlah Mebel yang Dipelihara	12 Unit	15.000.000,00	- Kota Pontianak, Semua Kecamatan, Semua Kel/Desa	DANA TRANSFER UMUM-DANA ALOKASI UMUM	-	Meningkatkan Kesejahteraan, Kemandirian, Kreatifitas dan Daya Saing Masyarakat		28.000.000,00			
2	18	01	2.09	0006	Pemeliharaan Peralatan dan Mesin Lainnya								
		Jumlah Peralatan dan Mesin Lainnya yang Dipelihara	26 Unit	20.000.000,00	- Kota Pontianak, Semua Kecamatan, Semua Kel/Desa	DANA TRANSFER UMUM-DANA ALOKASI UMUM	-	Meningkatkan Kesejahteraan, Kemandirian, Kreatifitas dan Daya Saing Masyarakat		34.000.000,00			
2	18	01	2.09	0009	Pemeliharaan/Rehabilitasi Gedung Kantor dan Bangunan Lainnya								
		Jumlah Gedung Kantor dan Bangunan Lainnya yang Dipelihara/Direhabilitasi	1 Unit	18.000.000,00	- Kota Pontianak, Semua Kecamatan, Semua Kel/Desa	DANA TRANSFER UMUM-DANA ALOKASI UMUM	-	Meningkatkan Kesejahteraan, Kemandirian, Kreatifitas dan Daya Saing Masyarakat		24.000.000,00			
2	18	02			PROGRAM PENGEMBANGAN IKLIM PENANAMAN MODAL	Persentase penetapan kebijakan pengembangan iklim penanaman modal Persentase penetapan kebijakan pengembangan iklim penanaman modal	100 persen 74250000 Rupiah	74.250.000,00			100persen 472530000Rupiah	472.530.000,00	
2	18	02	2.01		Penetapan Pemberian Fasilitas/Insentif Dibidang Penanaman Modal yang Menjadi Kewenangan Daerah Kabupaten/Kota	Persentase Penetapan Pemberian Fasilitas/Insentif di bidang penanaman modal yang menjadi kewenangan daerah kabupaten / kota Persentase Penetapan Pemberian Fasilitas/Insentif di bidang penanaman modal yang menjadi kewenangan daerah kabupaten / kota	100 Persen 74250000 Rupiah	74.250.000,00		-	Meningkatkan Kesejahteraan, Kemandirian, Kreatifitas dan Daya Saing Masyarakat		172.530.000,00
2	18	02	2.01	0001	Penetapan Kebijakan Daerah Mengenai Pemberian Fasilitas/Insentif dan Kemudahan Penanaman Modal								
		Jumlah Peraturan Daerah/Provinsi dalam Pemberian Fasilitas/Insentif dan Kemudahan Penanaman Modal	3 Dokumen	60.000.000,00	- Kota Pontianak, Semua Kecamatan, Semua Kel/Desa	DANA TRANSFER UMUM-DANA ALOKASI UMUM	-	Meningkatkan Kesejahteraan, Kemandirian, Kreatifitas dan Daya Saing Masyarakat		158.280.000,00			
2	18	02	2.01	0004	Rekomendasi kebijakan sektor usaha yang regulasinya diharmonisasi terkait Perizinan Berusaha Berbasis Resiko								

Kode	Urusan / Bidang Urusan / Program / Kegiatan / Sub Kegiatan	Indikator Program / Kegiatan / Sub Kegiatan	Capaian Kinerja Dan Kerangka Pendanaan						Prakiraan Maju Rencana Th	
			Target 2024	Pagu Indikatif (Rp)	Lokasi	Sumber Dana	Prioritas		Target	Pagu Indikatif (Rp)
							Nasional	Daerah		
2	3	4	8	9	10	11	12	13	15	16
		Jumlah rekomendasi kebijakan sektor usaha yang regulasinya diharmonisasi terkait Perizinan Berusaha Berbasis Resiko	12 Dokumen	14.250.000,00	- Kota Pontianak, Semua Kecamatan, Semua Kel/Desa	DANA TRANSFER UMUM-DANA ALOKASI UMUM	-	Meningkatkan Kesejahteraan, Kemandirian, Kreatifitas dan Daya Saing Masyarakat		14.250.000,00
2	18 02 2.02	Pembuatan Peta Potensi Investasi Kabupaten/Kota	Jumlah peraturan dan peta potensi investasi kota Pontianak Jumlah peraturan dan peta potensi investasi Kota Pontianak	0 Dokumen 0 Rupiah	0,00			Meningkatkan Kesejahteraan, Kemandirian, Kreatifitas dan Daya Saing Masyarakat	-	300.000.000,00
2	18 02 2.02 0004	Penyusunan Peta Potensi Investasi Kabupaten/Kota	Jumlah Dokumen Peta Potensi Investasi Kabupaten/Kota	0 Dokumen	0,00	- Kota Pontianak, Semua Kecamatan, Semua Kel/Desa	DANA TRANSFER UMUM-DANA ALOKASI UMUM	-	Meningkatkan Kesejahteraan, Kemandirian, Kreatifitas dan Daya Saing Masyarakat	300.000.000,00
2	18 03	PROGRAM PROMOSI PENANAMAN MODAL	Persentase promosi penanaman modal yang dilakukan Persentase promosi penanaman modal yang dilakukan	100 persen 87978000 Rupiah	87.978.000,00				100persen 130000000Rupiah	130.000.000,00
2	18 03 2.01	Penyelenggaraan Promosi Penanaman Modal yang Menjadi Kewenangan Daerah Kabupaten/Kota	Jumlah peraturan dan dokumen hasil kegiatan promosi penanaman modal yang menjadi kewenangan daerah kabupaten / kota Jumlah peraturan dan dokumen hasil kegiatan promosi penanaman modal yang menjadi kewenangan daerah kabupaten / kota	2 Dokumen 87978000 Rupiah	87.978.000,00			Meningkatkan Kesejahteraan, Kemandirian, Kreatifitas dan Daya Saing Masyarakat	-	130.000.000,00
2	18 03 2.01 0002	Pelaksanaan Kegiatan Promosi Penanaman Modal Daerah Kabupaten/Kota	Jumlah Dokumen Hasil Kegiatan Promosi Penanaman Modal Kabupaten/Kota	2 Dokumen	87.978.000,00	- Kota Pontianak, Semua Kecamatan, Semua Kel/Desa	DANA TRANSFER UMUM-DANA ALOKASI UMUM	-	Meningkatkan Kesejahteraan, Kemandirian, Kreatifitas dan Daya Saing Masyarakat	130.000.000,00
2	18 04	PROGRAM PELAYANAN PENANAMAN MODAL	Persentase pelayanan perizinan, non perizinan dan penanaman modal yang sesuai dengan SOP Persentase pelayanan perizinan, non perizinan dan penanaman modal yang sesuai dengan SOP	100 persen 174520000 Rupiah	174.520.000,00				100persen 240540000Rupiah	240.540.000,00
2	18 04 2.01	Pelayanan Perizinan dan Non Perizinan Secara Terpadu Satu Pintu dibidang Penanaman Modal yang Menjadi Kewenangan Daerah Kabupaten/ Kota	persentase pelayanan perizinan dan Non Perizinan Secara Terpadu Satu Pintu dibidang Penanaman Modal yang Menjadi Kewenangan Daerah Kabupaten / Kota persentase pelayanan perizinan dan Non Perizinan Secara Terpadu Satu Pintu dibidang Penanaman Modal yang Menjadi Kewenangan Daerah Kabupaten / Kota	100 Persen 174520000 Rupiah	174.520.000,00			Meningkatkan Kesejahteraan, Kemandirian, Kreatifitas dan Daya Saing Masyarakat	-	240.540.000,00
2	18 04 2.01 0006	Penyediaan Pelayanan Perizinan Berusaha melalui Sistem Perizinan Berusaha Berbasis Risiko	Jumlah Pelaku Usaha yang Mendapatkan Pelayanan Perizinan Berusaha melalui Sistem Perizinan Berusaha Berbasis Risiko Terintegrasi secara Elektronik	1000 Pelaku Usaha	50.000.000,00	- Kota Pontianak, Semua Kecamatan, Semua Kel/Desa	DANA TRANSFER UMUM-DANA ALOKASI UMUM	-	Meningkatkan Kesejahteraan, Kemandirian, Kreatifitas dan Daya Saing Masyarakat	100.000.000,00
2	18 04 2.01 0007	Penyediaan dan pengelolaan Layanan konsultasi perizinan berusaha berbasis risiko								

Kode	Urusan / Bidang Urusan / Program / Kegiatan / Sub Kegiatan	Indikator Program / Kegiatan / Sub Kegiatan	Capaian Kinerja Dan Kerangka Pendanaan						Prakiraan Maju Rencana Th				
			Target 2024	Pagu Indikatif (Rp)	Lokasi	Sumber Dana	Prioritas		Target	Pagu Indikatif (Rp)			
							Nasional	Daerah					
2	3	4	8	9	10	11	12	13	15	16			
		Jumlah Pelaku usaha yang Memperoleh Layanan Konsultasi Perizinan Berusaha melalui Sistem Perizinan Berusaha Berbasis Risiko Terintegrasi secara Elektronik	5 Pelaku Usaha	40.000.000,00	- Kota Pontianak, Semua Kecamatan, Semua Kel/Desa	DANA TRANSFER UMUM-DANA ALOKASI UMUM	-	Meningkatkan Kesejahteraan, Kemandirian, Kreatifitas dan Daya Saing Masyarakat		56.020.000,00			
2	18	04	2.01	0008	Pemantauan, analisis, evaluasi, dan pelaporan di bidang perizinan berusaha berbasis risiko								
		Jumlah Kegiatan Usaha yang mendapat pemantauan, analisis, evaluasi, dan pelaporan di bidang perizinan berusaha berbasis risiko Lintas Daerah Kabupaten/Kota bagi Kegiatan Usaha Dari Pelaku Usaha	400 Kegiatan Usaha	84.520.000,00	- Kota Pontianak, Semua Kecamatan, Semua Kel/Desa	DANA TRANSFER UMUM-DANA ALOKASI UMUM	-	Meningkatkan Kesejahteraan, Kemandirian, Kreatifitas dan Daya Saing Masyarakat		84.520.000,00			
2	18	05			PROGRAM PENGENDALIAN PELAKSANAAN PENANAMAN MODAL	Persentase perusahaan PMA / PMDN yang melaporkan investasi penanaman modal sesuai SOP Persentase perusahaan PMA / PMDN yang melaporkan investasi penanaman modal sesuai SOP	100 persen 417476000 Rupiah	417.476.000,00			100persen 463376000Rupiah	417.476.000,00	
2	18	05	2.01		Pengendalian Pelaksanaan Penanaman Modal yang Menjadi Kewenangan Daerah Kabupaten/Kota	Jumlah kegiatan usaha / pelaku usaha yang dipantau / dibina / diawasi Persentase pengendalian pelaksanaan penanaman modal yang menjadi kewenangan daerah kabupaten / kota	417476000 Rupiah 100 Persen	417.476.000,00		-	Meningkatkan Kesejahteraan, Kemandirian, Kreatifitas dan Daya Saing Masyarakat	-	417.476.000,00
2	18	05	2.01	0004	Penyelesaian Permasalahan dan Hambatan yang dihadapi Pelaku Usaha dalam merealisasikan Kegiatan Usahanya								
		Jumlah Penyelesaian Permasalahan dan Hambatan yang dihadapi Pelaku Usaha dalam merealisasikan Kegiatan Usahanya	8 Kegiatan Usaha.	54.976.000,00	- Kota Pontianak, Semua Kecamatan, Semua Kel/Desa	DANA TRANSFER KHUSUS-DANA ALOKASI KHUSUS NON FISIK	-	Meningkatkan Kesejahteraan, Kemandirian, Kreatifitas dan Daya Saing Masyarakat		28.907.600,00			
2	18	05	2.01	0005	Bimbingan Teknis kepada Pelaku Usaha								
		Jumlah Pelaku Usaha yang Mengikuti Bimbingan Teknis/ Sosialisasi Implementasi Perizinan Berusaha Berbasis Risiko dan Pengawasan Perizinan Berusaha Berbasis Risiko	477 Pelaku Usaha	282.500.000,00	- Kota Pontianak, Semua Kecamatan, Semua Kel/Desa	PENDAPATAN ASLI DAERAH (PAD), DANA TRANSFER KHUSUS-DANA ALOKASI KHUSUS NON FISIK	-	Meningkatkan Kesejahteraan, Kemandirian, Kreatifitas dan Daya Saing Masyarakat		350.498.400,00			
2	18	05	2.01	0006	Pengawasan Penanaman Modal								
		Jumlah Kegiatan Usaha dari Pelaku Usaha yang Telah Dianalisa dan Diverifikasi Data, Profil dan Informasi Kegiatan Usaha dari Pelaku Dilakukan Inspeksi Lapangan ; serta Dilakukan Evaluasi Penilaian Kepatuhan Pelaksanaan Perizinan Berusaha	14 Kegiatan Usaha	80.000.000,00	- Kota Pontianak, Semua Kecamatan, Semua Kel/Desa	DANA TRANSFER KHUSUS-DANA ALOKASI KHUSUS NON FISIK	-	Meningkatkan Kesejahteraan, Kemandirian, Kreatifitas dan Daya Saing Masyarakat		38.070.000,00			
2	18	06			PROGRAM PENGELOLAAN DATA DAN SISTEM INFORMASI PENANAMAN MODAL	Persentase sistem pengelolaan data dan sistem informasi pelayanan publik yang terintegrasi dengan simyandu Persentase sistem pengelolaan data dan sistem informasi pelayanan publik yang terintegrasi dengan Simyandu	75000000 Rupiah 100 persen	75.000.000,00			100persen 100000000Rupiah	100.000.000,00	
2	18	06	2.01		Pengelolaan Data dan Informasi Perizinan dan Non Perizinan yang Terintegrasi pada Tingkat Daerah Kabupaten/Kota	Persentase pengelolaan data dan informasi perizinan dan non perizinan yang terintegrasi pada tingkat daerah kabupaten / kota Persentase Pengelolaan Data dan Informasi Perizinan dan Non Perizinan yang Terintegrasi pada Tingkat Daerah Kabupaten / Kota	100 Persen 75000000 Rupiah	75.000.000,00		-	Meningkatkan Kesejahteraan, Kemandirian, Kreatifitas dan Daya Saing Masyarakat	-	100.000.000,00

Kode	Urusan / Bidang Urusan / Program / Kegiatan / Sub Kegiatan	Indikator Program / Kegiatan / Sub Kegiatan	Capaian Kinerja Dan Kerangka Pendanaan					Prakiraan Maju Rencana Th						
			Target 2024	Pagu Indikatif (Rp)	Lokasi	Sumber Dana	Prioritas		Target	Pagu Indikatif (Rp)				
							Nasional	Daerah						
2	3	4	8	9	10	11	12	13	15	16				
2	18	06	2.01	0002	Pengolahan, Penyajian dan Pemanfaatan Data dan Informasi Perizinan Berbasis Sistem Pelayanan Perizinan Berusaha Terintegrasi secara Elektronik	Jumlah Data dan Informasi Perizinan Berbasis Sistem Pelayanan Perizinan Berusaha Terintegrasi secara Elektronik yang Diolah, Dikaji dan Dimanfaatkan	7 Dokumen	75.000.000,00	- Kota Pontianak, Semua Kecamatan, Semua Kel/Desa	DANA TRANSFER UMUM-DANA ALOKASI UMUM	-	Meningkatkan Kesejahteraan, Kemandirian, Kreatifitas dan Daya Saing Masyarakat	-	100.000.000,00
J U M L A H								9.590.246.000,00					9.861.778.000,00	
DINAS TENAGA KERJA								4.704.246.000,00					5.270.746.000,00	
URUSAN PEMERINTAHAN WAJIB YANG TIDAK BERKAITAN DENGAN PELAYANAN DASAR								4.704.246.000,00					5.270.746.000,00	
URUSAN PEMERINTAHAN BIDANG TENAGA KERJA								4.704.246.000,00					5.270.746.000,00	
2	07	01			PROGRAM PENUNJANG URUSAN PEMERINTAHAN DAERAH KABUPATEN/KOTA	Tingkat Kepuasan Bidang Terhadap Pelayanan Kesekretariatan	95 %	3.535.388.000,00					95Perse n	3.895.746.000,00
2	07	01	2.01		Perencanaan, Penganggaran, dan Evaluasi Kinerja Perangkat Daerah	Persentase Pelaksanaan Perencanaan, Penganggaran dan Evaluasi Kinerja Perangkat Daerah	100 Persen	15.360.000,00			-	Meningkatkan Kesejahteraan, Kemandirian, Kreatifitas dan Daya Saing Masyarakat	-	15.700.000,00
Penyusunan Dokumen Perencanaan Perangkat Daerah														
						Jumlah Dokumen Perencanaan Perangkat Daerah	15 Dokumen	8.160.000,00	- Kota Pontianak, Semua Kecamatan, Semua Kel/Desa	DANA TRANSFER UMUM-DANA ALOKASI UMUM	-	Meningkatkan Kesejahteraan, Kemandirian, Kreatifitas dan Daya Saing Masyarakat		8.200.000,00
Koordinasi dan Penyusunan Laporan Capaian Kinerja dan Ikhtisar Realisasi Kinerja SKPD														
						Jumlah Laporan Capaian Kinerja dan Ikhtisar Realisasi Kinerja SKPD dan Laporan Hasil Koordinasi Penyusunan Laporan Capaian Kinerja dan Ikhtisar Realisasi Kinerja SKPD	6 Laporan	4.500.000,00	- Kota Pontianak, Semua Kecamatan, Semua Kel/Desa	DANA TRANSFER UMUM-DANA ALOKASI UMUM	-	Meningkatkan Kesejahteraan, Kemandirian, Kreatifitas dan Daya Saing Masyarakat		4.700.000,00
Evaluasi Kinerja Perangkat Daerah														
						Jumlah Laporan Evaluasi Kinerja Perangkat Daerah	9 Laporan	2.700.000,00	- Kota Pontianak, Semua Kecamatan, Semua Kel/Desa	DANA TRANSFER UMUM-DANA ALOKASI UMUM	-	Meningkatkan Kesejahteraan, Kemandirian, Kreatifitas dan Daya Saing Masyarakat		2.800.000,00
2	07	01	2.02		Administrasi Keuangan Perangkat Daerah	Persentase Pemenuhan Administrasi Keuangan Perangkat Daerah	100 Persen	3.121.776.000,00			-	Meningkatkan Kesejahteraan, Kemandirian, Kreatifitas dan Daya Saing Masyarakat	-	3.151.446.000,00
Penyediaan Gaji dan Tunjangan ASN														
						Jumlah Orang yang Menerima Gaji dan Tunjangan ASN	23 Orang/bulan	2.858.246.000,00	- Kota Pontianak, Semua Kecamatan, Semua Kel/Desa	PENDAPATAN ASLI DAERAH (PAD), DANA TRANSFER UMUM-DANA ALOKASI UMUM, DAU TAMBAHAN DUKUNGAN PENDANAAN ATAS KEBIJAKAN PENGGAJIAN PEGAWAI PEMERINTAH DENGAN PERJANJIAN KERJA	-	Meningkatkan Kesejahteraan, Kemandirian, Kreatifitas dan Daya Saing Masyarakat		2.886.746.000,00
Pelaksanaan Penatausahaan dan Pengujian/Verifikasi Keuangan SKPD														
2	07	01	2.02	0003										

Kode	Urusan / Bidang Urusan / Program / Kegiatan / Sub Kegiatan	Indikator Program / Kegiatan / Sub Kegiatan	Capaian Kinerja Dan Kerangka Pendanaan						Prakiraan Maju Rencana Th				
			Target 2024	Pagu Indikatif (Rp)	Lokasi	Sumber Dana	Prioritas		Target	Pagu Indikatif (Rp)			
							Nasional	Daerah					
2	3	4	8	9	10	11	12	13	15	16			
		Jumlah Dokumen Penatausahaan dan Pengujian/Verifikasi Keuangan SKPD	5 Dokumen	259.000.000,00	- Kota Pontianak, Semua Kecamatan, Semua Kel/Desa	DANA TRANSFER UMUM-DANA ALOKASI UMUM	-	Meningkatkan Kesejahteraan, Kemandirian, Kreatifitas dan Daya Saing Masyarakat		260.000.000,00			
2	07	01	2.02	0005	Koordinasi dan Penyusunan Laporan Keuangan Akhir Tahun SKPD								
		Jumlah Laporan Keuangan Akhir Tahun SKPD dan Laporan Hasil Koordinasi Penyusunan Laporan Keuangan Akhir Tahun SKPD	12 Laporan	4.530.000,00	- Kota Pontianak, Semua Kecamatan, Semua Kel/Desa	DANA TRANSFER UMUM-DANA ALOKASI UMUM	-	Meningkatkan Kesejahteraan, Kemandirian, Kreatifitas dan Daya Saing Masyarakat		4.700.000,00			
2	07	01	2.05		Administrasi Kepegawaian Perangkat Daerah	Persentase Pemenuhan Administrasi Kepegawaian Perangkat Daerah	100 Persen	54.642.000,00		-	Meningkatkan Kesejahteraan, Kemandirian, Kreatifitas dan Daya Saing Masyarakat		61.200.000,00
2	07	01	2.05	0002	Pengadaan Pakaian Dinas beserta Atribut Kelengkapannya								
		Jumlah Paket Pakaian Dinas beserta Atribut Kelengkapan	3 Paket	42.642.000,00	- Kota Pontianak, Semua Kecamatan, Semua Kel/Desa	DANA TRANSFER UMUM-DANA ALOKASI UMUM	-	Meningkatkan Kesejahteraan, Kemandirian, Kreatifitas dan Daya Saing Masyarakat		43.200.000,00			
2	07	01	2.05	0009	Pendidikan dan Pelatihan Pegawai Berdasarkan Tugas dan Fungsi								
		Jumlah Pegawai Berdasarkan Tugas dan Fungsi yang Mengikuti Pendidikan dan Pelatihan	8 Orang	12.000.000,00	- Kota Pontianak, Semua Kecamatan, Semua Kel/Desa	DANA TRANSFER UMUM-DANA ALOKASI UMUM	-	Meningkatkan Kesejahteraan, Kemandirian, Kreatifitas dan Daya Saing Masyarakat		18.000.000,00			
2	07	01	2.06		Administrasi Umum Perangkat Daerah	Persentase Pemenuhan Administrasi Umum Perangkat Daerah	100 Persen	135.200.000,00		-	Meningkatkan Kesejahteraan, Kemandirian, Kreatifitas dan Daya Saing Masyarakat		334.300.000,00
2	07	01	2.06	0001	Penyediaan Komponen Instalasi Listrik/Penerangan Bangunan Kantor								
		Jumlah Paket Komponen Instalasi Listrik/Penerangan Bangunan Kantor yang Disediakan	2 Paket	4.200.000,00	- Kota Pontianak, Semua Kecamatan, Semua Kel/Desa	DANA TRANSFER UMUM-DANA ALOKASI UMUM	-	Meningkatkan Kesejahteraan, Kemandirian, Kreatifitas dan Daya Saing Masyarakat		4.300.000,00			
2	07	01	2.06	0002	Penyediaan Peralatan dan Perlengkapan Kantor								
		Jumlah Paket Peralatan dan Perlengkapan Kantor yang Disediakan	2 Paket	42.000.000,00	- Kota Pontianak, Semua Kecamatan, Semua Kel/Desa	DANA TRANSFER UMUM-DANA ALOKASI UMUM	-	Meningkatkan Kesejahteraan, Kemandirian, Kreatifitas dan Daya Saing Masyarakat		65.000.000,00			
2	07	01	2.06	0003	Penyediaan Peralatan Rumah Tangga								
		Jumlah Paket Peralatan Rumah Tangga yang Disediakan	2 Paket	12.000.000,00	- Kota Pontianak, Semua Kecamatan, Semua Kel/Desa	PENDAPATAN ASLI DAERAH (PAD)	-	Meningkatkan Kesejahteraan, Kemandirian, Kreatifitas dan Daya Saing Masyarakat		40.000.000,00			
2	07	01	2.06	0004	Penyediaan Bahan Logistik Kantor								
		Jumlah Paket Bahan Logistik Kantor yang Disediakan	4 Paket	32.000.000,00	- Kota Pontianak, Semua Kecamatan, Semua Kel/Desa	DANA TRANSFER UMUM-DANA ALOKASI UMUM	-	Meningkatkan Kesejahteraan, Kemandirian, Kreatifitas dan Daya Saing Masyarakat		62.000.000,00			
2	07	01	2.06	0005	Penyediaan Barang Cetak dan Penggandaan								

Kode	Urusan / Bidang Urusan / Program / Kegiatan / Sub Kegiatan	Indikator Program / Kegiatan / Sub Kegiatan	Capaian Kinerja Dan Kerangka Pendanaan						Prakiraan Maju Rencana Th	
			Target 2024	Pagu Indikatif (Rp)	Lokasi	Sumber Dana	Prioritas		Target	Pagu Indikatif (Rp)
							Nasional	Daerah		
2	3	4	8	9	10	11	12	13	15	16
		Jumlah Paket Barang Cetak dan Penggandaan yang Disediakan	2 Paket	14.000.000,00	- Kota Pontianak, Semua Kecamatan, Semua Kel/Desa	DANA TRANSFER UMUM-DANA ALOKASI UMUM	-	Meningkatkan Kesejahteraan, Kemandirian, Kreatifitas dan Daya Saing Masyarakat		38.000.000,00
2	07	01	2.06	0009	Penyelenggaraan Rapat Koordinasi dan Konsultasi SKPD					
		Jumlah Laporan Penyelenggaraan Rapat Koordinasi dan Konsultasi SKPD	12 Laporan	31.000.000,00	- Kota Pontianak, Semua Kecamatan, Semua Kel/Desa	DANA TRANSFER UMUM-DANA ALOKASI UMUM	-	Meningkatkan Kesejahteraan, Kemandirian, Kreatifitas dan Daya Saing Masyarakat		125.000.000,00
2	07	01	2.07		Pengadaan Barang Milik Daerah Penunjang Urusan Pemerintah Daerah					
		Persentase Penyediaan Barang Milik Daerah Penunjang Urusan Pemerintah Daerah	100 Persen	64.000.000,00			-	Meningkatkan Kesejahteraan, Kemandirian, Kreatifitas dan Daya Saing Masyarakat	-	149.000.000,00
2	07	01	2.07	0005	Pengadaan Mebel					
		Jumlah Paket Mebel yang Disediakan	5 Unit	20.000.000,00	- Kota Pontianak, Semua Kecamatan, Semua Kel/Desa	DANA TRANSFER UMUM-DANA ALOKASI UMUM	-	Meningkatkan Kesejahteraan, Kemandirian, Kreatifitas dan Daya Saing Masyarakat		58.000.000,00
2	07	01	2.07	0006	Pengadaan Peralatan dan Mesin Lainnya					
		Jumlah Unit Peralatan dan Mesin Lainnya yang Disediakan	4 Unit	20.000.000,00	- Kota Pontianak, Semua Kecamatan, Semua Kel/Desa	DANA TRANSFER UMUM-DANA ALOKASI UMUM	-	Meningkatkan Kesejahteraan, Kemandirian, Kreatifitas dan Daya Saing Masyarakat		53.000.000,00
2	07	01	2.07	0010	Pengadaan Sarana dan Prasarana Gedung Kantor atau Bangunan Lainnya					
		Jumlah Unit Sarana dan Prasarana Gedung Kantor atau Bangunan Lainnya yang Disediakan	4 Unit	24.000.000,00	- Kota Pontianak, Semua Kecamatan, Semua Kel/Desa	PENDAPATAN ASLI DAERAH (PAD)	-	Meningkatkan Kesejahteraan, Kemandirian, Kreatifitas dan Daya Saing Masyarakat		38.000.000,00
2	07	01	2.08		Penyediaan Jasa Penunjang Urusan Pemerintahan Daerah					
		Persentase Penyediaan Jasa Penunjang Urusan Pemerintahan Daerah	100 Persen	66.410.000,00			-	Meningkatkan Kesejahteraan, Kemandirian, Kreatifitas dan Daya Saing Masyarakat	-	78.600.000,00
2	07	01	2.08	0001	Penyediaan Jasa Surat Menyurat					
		Jumlah Laporan Penyediaan Jasa Surat Menyurat	12 Laporan	2.410.000,00	- Kota Pontianak, Semua Kecamatan, Semua Kel/Desa	DANA TRANSFER UMUM-DANA ALOKASI UMUM	-	Meningkatkan Kesejahteraan, Kemandirian, Kreatifitas dan Daya Saing Masyarakat		2.600.000,00
2	07	01	2.08	0002	Penyediaan Jasa Komunikasi, Sumber Daya Air dan Listrik					
		Jumlah Laporan Penyediaan Jasa Komunikasi, Sumber Daya Air dan Listrik yang Disediakan	12 Laporan	42.000.000,00	- Kota Pontianak, Semua Kecamatan, Semua Kel/Desa	DANA TRANSFER UMUM-DANA ALOKASI UMUM	-	Meningkatkan Kesejahteraan, Kemandirian, Kreatifitas dan Daya Saing Masyarakat		52.000.000,00
2	07	01	2.08	0003	Penyediaan Jasa Peralatan dan Perlengkapan Kantor					
		Jumlah Laporan Penyediaan Jasa Peralatan dan Perlengkapan Kantor yang Disediakan	12 Laporan	22.000.000,00	- Kota Pontianak, Semua Kecamatan, Semua Kel/Desa	DANA TRANSFER UMUM-DANA ALOKASI UMUM	-	Meningkatkan Kesejahteraan, Kemandirian, Kreatifitas dan Daya Saing Masyarakat		24.000.000,00
2	07	01	2.09		Pemeliharaan Barang Milik Daerah Penunjang Urusan Pemerintahan Daerah					
		Persentase Terlaksananya Pemeliharaan Barang Milik Daerah Penunjang Urusan Pemerintahan Daerah	100 Persen	78.000.000,00			-	Meningkatkan Kesejahteraan, Kemandirian, Kreatifitas dan Daya Saing Masyarakat	-	105.500.000,00

Kode	Urusan / Bidang Urusan / Program / Kegiatan / Sub Kegiatan	Indikator Program / Kegiatan / Sub Kegiatan	Capaian Kinerja Dan Kerangka Pendanaan						Prakiraan Maju Rencana Th					
			Target 2024	Pagu Indikatif (Rp)	Lokasi	Sumber Dana	Prioritas		Target	Pagu Indikatif (Rp)				
							Nasional	Daerah						
2	3	4	8	9	10	11	12	13	15	16				
2	07	01	2.09	0001	Penyediaan Jasa Pemeliharaan, Biaya Pemeliharaan, dan Pajak Kendaraan Perorangan Dinas atau Kendaraan Dinas Jabatan	Jumlah Kendaraan Perorangan Dinas atau Kendaraan Dinas Jabatan yang Dipelihara dan dibayarkan Pajaknya	1 Unit	36.000.000,00	- Kota Pontianak, Semua Kecamatan, Semua Kel/Desa	DANA TRANSFER UMUM-DANA ALOKASI UMUM	-	Meningkatkan Kesejahteraan, Kemandirian, Kreatifitas dan Daya Saing Masyarakat		38.000.000,00
2	07	01	2.09	0005	Pemeliharaan Mebel	Jumlah Mebel yang Dipelihara	8 Unit	12.000.000,00	- Kota Pontianak, Semua Kecamatan, Semua Kel/Desa	DANA TRANSFER UMUM-DANA ALOKASI UMUM	-	Meningkatkan Kesejahteraan, Kemandirian, Kreatifitas dan Daya Saing Masyarakat		14.000.000,00
2	07	01	2.09	0006	Pemeliharaan Peralatan dan Mesin Lainnya	Jumlah Peralatan dan Mesin Lainnya yang Dipelihara	18 Unit	18.000.000,00	- Kota Pontianak, Semua Kecamatan, Semua Kel/Desa	DANA TRANSFER UMUM-DANA ALOKASI UMUM	-	Meningkatkan Kesejahteraan, Kemandirian, Kreatifitas dan Daya Saing Masyarakat		32.000.000,00
2	07	01	2.09	0009	Pemeliharaan/Rehabilitasi Gedung Kantor dan Bangunan Lainnya	Jumlah Gedung Kantor dan Bangunan Lainnya yang Dipelihara/Direhabilitasi	1 Unit	12.000.000,00	- Kota Pontianak, Semua Kecamatan, Semua Kel/Desa	DANA TRANSFER UMUM-DANA ALOKASI UMUM	-	Meningkatkan Kesejahteraan, Kemandirian, Kreatifitas dan Daya Saing Masyarakat		21.500.000,00
2	07	02			PROGRAM PERENCANAAN TENAGA KERJA	Tingkat Partisipasi Angkatan Kerja	65 Persen	38.000.000,00					67Persen 100Persen	52.000.000,00
2	07	02	2.01		Penyusunan Rencana Tenaga Kerja (RTK)	Persentase Tersusunnya Rencana Tenaga Kerja (RTK)	100 Persen	38.000.000,00			-	Meningkatkan Kesejahteraan, Kemandirian, Kreatifitas dan Daya Saing Masyarakat	-	52.000.000,00
2	07	02	2.01	0001	Penyusunan Rencana Tenaga Kerja Makro	Jumlah Dokumen Rencana Tenaga Kerja Makro	1 Dokumen	18.000.000,00	- Kota Pontianak, Semua Kecamatan, Semua Kel/Desa	DANA TRANSFER UMUM-DANA ALOKASI UMUM	-	Meningkatkan Kesejahteraan, Kemandirian, Kreatifitas dan Daya Saing Masyarakat		24.000.000,00
2	07	02	2.01	0003	Fasilitasi Penyusunan Rencana Tenaga Kerja Mikro	Jumlah SDM Perusahaan yang mampu menyusun RTK Mikro	20 Orang	20.000.000,00	- Kota Pontianak, Semua Kecamatan, Semua Kel/Desa	DANA TRANSFER UMUM-DANA ALOKASI UMUM	-	Meningkatkan Kesejahteraan, Kemandirian, Kreatifitas dan Daya Saing Masyarakat		28.000.000,00
2	07	03			PROGRAM PELATIHAN KERJA DAN PRODUKTIVITAS TENAGA KERJA	Besaran tenaga kerja yang mendapatkan pelatihan berbasis kompetensi	54% %	556.000.000,00					56Persen 56Persen	575.000.000,00
2	07	03	2.01		Pelaksanaan Pelatihan berdasarkan Unit Kompetensi	Persentase Pelaksanaan Pelatihan Berdasarkan Unit Kompetensi	100 Persen	465.000.000,00			-	Meningkatkan Kesejahteraan, Kemandirian, Kreatifitas dan Daya Saing Masyarakat	-	470.000.000,00
2	07	03	2.01	0001	Proses Pelaksanaan Pendidikan dan Pelatihan Keterampilan bagi Pencari Kerja berdasarkan Klaster Kompetensi	Jumlah Tenaga Kerja yang Mendapat Pelatihan Berbasis Kompetensi pada Tahun n	230 Orang	450.000.000,00	- Kota Pontianak, Semua Kecamatan, Semua Kel/Desa	-	-	Meningkatkan Kesejahteraan, Kemandirian, Kreatifitas dan Daya Saing Masyarakat		450.000.000,00

Kode	Urusan / Bidang Urusan / Program / Kegiatan / Sub Kegiatan	Indikator Program / Kegiatan / Sub Kegiatan	Capaian Kinerja Dan Kerangka Pendanaan						Prakiraan Maju Rencana Th						
			Target 2024	Pagu Indikatif (Rp)	Lokasi	Sumber Dana	Prioritas		Target	Pagu Indikatif (Rp)					
							Nasional	Daerah							
2	3	4	8	9	10	11	12	13	15	16					
2	07	03	2.01	0002	Koordinasi Lintas Lembaga dan Kerja Sama dengan Sektor Swasta untuk Penyediaan Instruktur serta Sarana dan Prasarana Lembaga Pelatihan Kerja	Jumlah Kesepakatan/Koordinasi dalam rangka Optimalisasi Kapasitas Instruktur dan Peningkatan Sarana Prasarana Pelatihan Vokasi dan Produktivitas pada Tahun n	38 Lembaga	15.000.000,00	- Kota Pontianak, Semua Kecamatan, Semua Kel/Desa	DANA TRANSFER UMUM-DANA ALOKASI UMUM	-	Meningkatkan Kesejahteraan, Kemandirian, Kreatifitas dan Daya Saing Masyarakat	-	20.000.000,00	
2	07	03	2.02		Pembinaan Lembaga Pelatihan Kerja Swasta	Persentase Terlaksananya Pembinaan Lembaga Pelatihan Kerja swasta	100 Persen	50.000.000,00			-	Meningkatkan Kesejahteraan, Kemandirian, Kreatifitas dan Daya Saing Masyarakat	-	50.000.000,00	
2	07	03	2.02	0001	Pembinaan Lembaga Pelatihan Kerja Swasta	Jumlah Lembaga Pelatihan Kerja Swasta yang Dibina	40 Lembaga	50.000.000,00	- Kota Pontianak, Semua Kecamatan, Semua Kel/Desa	DAU YANG DITENTUKAN PENGGUNAANNYA BIDANG PENDIDIKAN	-	Meningkatkan Kesejahteraan, Kemandirian, Kreatifitas dan Daya Saing Masyarakat	-	50.000.000,00	
2	07	03	2.03		Perizinan dan Pendaftaran Lembaga Pelatihan Kerja	Persentase Terlaksananya Perizinan dan Pendaftaran Lembaga Pelatihan Kerja	100 Persen	13.000.000,00			-	Meningkatkan Kesejahteraan, Kemandirian, Kreatifitas dan Daya Saing Masyarakat	-	17.000.000,00	
2	07	03	2.03	0001	Penyediaan Sumber Daya Perizinan Lembaga Pelatihan Kerja Secara Terintegrasi	Jumlah Sumber Daya Perizinan Lembaga Pelatihan Kerja Secara Terintegrasi	10 Perizinan	13.000.000,00	- Kota Pontianak, Semua Kecamatan, Semua Kel/Desa	DANA TRANSFER UMUM-DANA ALOKASI UMUM	-	Meningkatkan Kesejahteraan, Kemandirian, Kreatifitas dan Daya Saing Masyarakat	-	17.000.000,00	
2	07	03	2.04		Konsultasi Produktivitas pada Perusahaan Kecil	Persentase Terlaksananya Konsultasi Produktivitas Pada Perusahaan Kecil	100 Persen	16.000.000,00			-	Meningkatkan Kesejahteraan, Kemandirian, Kreatifitas dan Daya Saing Masyarakat	-	20.000.000,00	
2	07	03	2.04	0001	Pelaksanaan Konsultasi Produktivitas kepada Perusahaan Kecil	Jumlah Perusahaan Kecil yang Mendapat Konsultasi Peningkatan Produktivitas	10 Perusahaan	16.000.000,00	- Kota Pontianak, Semua Kecamatan, Semua Kel/Desa	DANA TRANSFER UMUM-DANA ALOKASI UMUM	-	Meningkatkan Kesejahteraan, Kemandirian, Kreatifitas dan Daya Saing Masyarakat	-	20.000.000,00	
2	07	03	2.05		Pengukuran Produktivitas Tingkat Daerah Kabupaten/Kota	Persentase Terlaksananya Pengukuran Produktivitas Tingkat Daerah Kabupaten/Kota	100 Persen	12.000.000,00			-	Meningkatkan Kesejahteraan, Kemandirian, Kreatifitas dan Daya Saing Masyarakat	-	18.000.000,00	
2	07	03	2.05	0001	Pengukuran Kompetensi dan Produktivitas Tenaga Kerja	Jumlah Dokumen Hasil Pengukuran Produktivitas dan Daya Saing Tenaga Kerja di Tingkat Daerah	10 Dokumen	12.000.000,00	- Kota Pontianak, Semua Kecamatan, Semua Kel/Desa	DANA TRANSFER UMUM-DANA ALOKASI UMUM	-	Meningkatkan Kesejahteraan, Kemandirian, Kreatifitas dan Daya Saing Masyarakat	-	18.000.000,00	
2	07	04			PROGRAM PENEMPATAN TENAGA KERJA	Persentase terlaksananya penempatan tenaga kerja yang lulus seleksi	10 %	284.000.000,00						15Persen 15Persen	383.000.000,00
2	07	04	2.01		Pelayanan antar Kerja di Daerah Kabupaten/Kota	Persentase Terlaksananya Pelayanan Antar Kerja di Daerah Kabupaten/Kota	100 Persen	93.000.000,00			-	Meningkatkan Kesejahteraan, Kemandirian, Kreatifitas dan Daya Saing Masyarakat	-	119.000.000,00	
2	07	04	2.01	0001	Penyediaan Sumber Daya Pelayanan antar Kerja										

Kode	Urusan / Bidang Urusan / Program / Kegiatan / Sub Kegiatan	Indikator Program / Kegiatan / Sub Kegiatan	Capaian Kinerja Dan Kerangka Pendanaan						Prakiraan Maju Rencana Th					
			Target 2024	Pagu Indikatif (Rp)	Lokasi	Sumber Dana	Prioritas		Target	Pagu Indikatif (Rp)				
							Nasional	Daerah						
2	3	4	8	9	10	11	12	13	15	16				
		Jumlah SDM Pelayanan antar Kerja yang Mendapatkan Pelatihan Melalui Bimtek dan lain-lain untuk Peningkatan Kompetensi	2 Orang	16.000.000,00	- Kota Pontianak, Semua Kecamatan, Semua Kel/Desa	DANA TRANSFER UMUM-DANA ALOKASI UMUM	-	Meningkatkan Kesejahteraan, Kemandirian, Kreatifitas dan Daya Saing Masyarakat		24.000.000,00				
2	07	04	2.01	0002	Pelayanan antar Kerja	Jumlah Tenaga Kerja yang Ditempatkan Melalui Layanan AKAD dan AKL	200 Orang	18.000.000,00	- Kota Pontianak, Semua Kecamatan, Semua Kel/Desa	DANA TRANSFER UMUM-DANA ALOKASI UMUM	-	Meningkatkan Kesejahteraan, Kemandirian, Kreatifitas dan Daya Saing Masyarakat		24.000.000,00
2	07	04	2.01	0003	Penyuluhan dan Bimbingan Jabatan bagi Pencari Kerja	Jumlah Pencari Kerja yang Mendapatkan Penyuluhan dan Bimbingan Jabatan	150 Orang	26.000.000,00	- Kota Pontianak, Semua Kecamatan, Semua Kel/Desa	DANA TRANSFER UMUM-DANA ALOKASI UMUM	-	Meningkatkan Kesejahteraan, Kemandirian, Kreatifitas dan Daya Saing Masyarakat		34.000.000,00
2	07	04	2.01	0004	Penyelenggaraan Unit Layanan Disabilitas Ketenagakerjaan	Jumlah Tenaga Kerja Disabilitas yang Mendapatkan Fasilitas Layanan ULD	10 Orang	15.000.000,00	- Kota Pontianak, Semua Kecamatan, Semua Kel/Desa	DANA TRANSFER UMUM-DANA ALOKASI UMUM	-	Meningkatkan Kesejahteraan, Kemandirian, Kreatifitas dan Daya Saing Masyarakat		17.000.000,00
2	07	04	2.01	0005	Perluasan Kesempatan Kerja	Jumlah Tenaga Kerja yang Diberdayakan Melalui program Perluasan Kesempatan Kerja	120 Orang	18.000.000,00	- Kota Pontianak, Semua Kecamatan, Semua Kel/Desa	DANA TRANSFER UMUM-DANA ALOKASI UMUM	-	Meningkatkan Kesejahteraan, Kemandirian, Kreatifitas dan Daya Saing Masyarakat		20.000.000,00
2	07	04	2.02		Penerbitan Izin Lembaga Penempatan Tenaga Kerja Swasta (LPTKS) dalam 1 (Satu) Daerah Kabupaten/Kota	Persentase Terlaksananya Penerbitan Izin Lembaga Penempatan Tenaga Kerja Swasta (LPTKS) dalam 1 (satu) Daerah Kabupaten/Kota	100 Persen	23.000.000,00	undefined		-	Meningkatkan Kesejahteraan, Kemandirian, Kreatifitas dan Daya Saing Masyarakat		29.000.000,00
2	07	04	2.02	0001	Penyediaan Sumber Daya Perizinan LPTKS Secara Terintegrasi	Jumlah Perizinan LPTKS yang Terintegrasi	5 Lembaga	12.000.000,00	- Kota Pontianak, Semua Kecamatan, Semua Kel/Desa	DANA TRANSFER UMUM-DANA ALOKASI UMUM	-	Meningkatkan Kesejahteraan, Kemandirian, Kreatifitas dan Daya Saing Masyarakat		14.000.000,00
2	07	04	2.02	0002	Pengawasan dan Pengendalian LPTKS	Jumlah LPTKS yang Dilakukan Pengawasan dan Pengendalian Sesuai dengan Aturan yang Berlaku	5 Lembaga	11.000.000,00	- Kota Pontianak, Semua Kecamatan, Semua Kel/Desa	DANA TRANSFER UMUM-DANA ALOKASI UMUM	-	Meningkatkan Kesejahteraan, Kemandirian, Kreatifitas dan Daya Saing Masyarakat		15.000.000,00
2	07	04	2.03		Pengelolaan Informasi Pasar Kerja	Persentase Terlaksananya Pengelolaan Informasi Pasar Kerja	100 Persen	134.000.000,00			-	Meningkatkan Kesejahteraan, Kemandirian, Kreatifitas dan Daya Saing Masyarakat		196.000.000,00
2	07	04	2.03	0001	Pemeliharaan dan Operasional Aplikasi Informasi Pasar Kerja Online	Jumlah Data dan Informasi yang Dihasilkan Aplikasi Informasi Pasar Kerja Online	1 Dokumen	10.000.000,00	- Kota Pontianak, Semua Kecamatan, Semua Kel/Desa	DANA TRANSFER UMUM-DANA ALOKASI UMUM	-	Meningkatkan Kesejahteraan, Kemandirian, Kreatifitas dan Daya Saing Masyarakat		12.000.000,00
2	07	04	2.03	0002	Pelayanan dan Penyediaan Informasi Pasar Kerja Online									

Kode	Urusan / Bidang Urusan / Program / Kegiatan / Sub Kegiatan	Indikator Program / Kegiatan / Sub Kegiatan	Capaian Kinerja Dan Kerangka Pendanaan						Prakiraan Maju Rencana Th	
			Target 2024	Pagu Indikatif (Rp)	Lokasi	Sumber Dana	Prioritas		Target	Pagu Indikatif (Rp)
							Nasional	Daerah		
2	3	4	8	9	10	11	12	13	15	16
		Jumlah Pencari dan Pemberi Kerja yang Terdaftar dalam Pasar Kerja Melalui Sistem Online (Karir Hub)	400 Orang	12.000.000,00	- Kota Pontianak, Semua Kecamatan, Semua Kel/Desa	DANA TRANSFER UMUM-DANA ALOKASI UMUM	-	Meningkatnya perekonomian masyarakat yang merata melalui Pengurangan Kemiskinan dan Pengangguran Meningkatkan Kesejahteraan, Kemandirian, Kreatifitas dan Daya Saing Masyarakat		22.000.000,00
2	07	04	2.03	0003	Job Fair/Bursa Kerja					
		Jumlah Pencari Kerja yang Mendapatkan Pekerjaan Melalui Job Fair/Bursa Kerja	800 Orang	112.000.000,00	- Kota Pontianak, Semua Kecamatan, Semua Kel/Desa	DANA TRANSFER UMUM-DANA ALOKASI UMUM	-	Meningkatkan Kesejahteraan, Kemandirian, Kreatifitas dan Daya Saing Masyarakat		162.000.000,00
2	07	04	2.04		Pelindungan PMI (Pra dan Purna Penempatan) di Daerah Kabupaten/Kota					
		Persentase Terlaksananya Perlindungan PMI(Pra dan Purna Penempatan) di Daerah Kabupaten/Kota	100 Persen	34.000.000,00			-	Meningkatkan Kesejahteraan, Kemandirian, Kreatifitas dan Daya Saing Masyarakat		39.000.000,00
2	07	04	2.04	0001	Peningkatan Pelindungan dan Kompetensi Calon Pekerja Migran Indonesia (PMI)/Pekerja Migran Indonesia (PMI)					
		Jumlah CPMI/PMI yang Dilindungi dan Ditingkatkan Kompetensinya	15 Orang	11.000.000,00	- Kota Pontianak, Semua Kecamatan, Semua Kel/Desa	DANA TRANSFER UMUM-DANA ALOKASI UMUM	-	Meningkatkan Kesejahteraan, Kemandirian, Kreatifitas dan Daya Saing Masyarakat		15.000.000,00
2	07	04	2.04	0002	Penyediaan Layanan Terpadu pada Calon Pekerja Migran					
		Jumlah CPMI yang Terlayani sesuai Prosedur dalam LTSA dan PMI Bermasalah yang Ditangani	4 Orang	11.000.000,00	- Kota Pontianak, Semua Kecamatan, Semua Kel/Desa	DANA TRANSFER UMUM-DANA ALOKASI UMUM	-	Meningkatkan Kesejahteraan, Kemandirian, Kreatifitas dan Daya Saing Masyarakat		10.000.000,00
2	07	04	2.04	0003	Pemberdayaan Pekerja Migran Indonesia Purna Penempatan					
		Jumlah PMI Purna yang Diberdayakan	10 Orang	12.000.000,00	- Kota Pontianak, Semua Kecamatan, Semua Kel/Desa	DANA TRANSFER UMUM-DANA ALOKASI UMUM	-	Meningkatkan Kesejahteraan, Kemandirian, Kreatifitas dan Daya Saing Masyarakat		14.000.000,00
2	07	05			PROGRAM HUBUNGAN INDUSTRIAL					
		besaran kasus yang diselesaikan dengan perjanjian bersama	55% %	290.858.000,00					56Perse n 56Perse n	365.000.000,00
2	07	05	2.01		Pengesahan Peraturan Perusahaan dan Pendaftaran Perjanjian Kerja Bersama untuk Perusahaan yang Hanya Beroperasi dalam 1 (satu) Daerah Kabupaten/Kota					
		Persentase Terlaksananya Pengesahan Peraturan Perusahaan dan Pendaftaran Perjanjian Kerja Bersama untuk Perusahaan yang hanya Beroperasi dalam 1 (satu) Daerah Kabupaten/Kota mempunyai Wilayah Kerja lebih dari 1 (satu) Daerah Kabupaten/Kota	100 Persen	36.000.000,00			-	Meningkatkan Kesejahteraan, Kemandirian, Kreatifitas dan Daya Saing Masyarakat		82.000.000,00
2	07	05	2.01	0001	Pengesahan Peraturan Perusahaan bagi Perusahaan					
		Jumlah Perusahaan yang Melaksanakan Pengesahan Peraturan Perusahaan yang Terkait dengan Hubungan Industrial dan Terdaftar di WLKP Online	40 Perusahaan	16.000.000,00	- Kota Pontianak, Semua Kecamatan, Semua Kel/Desa	DANA TRANSFER UMUM-DANA ALOKASI UMUM	-	Meningkatkan Kesejahteraan, Kemandirian, Kreatifitas dan Daya Saing Masyarakat		22.000.000,00
2	07	05	2.01	0002	Pendaftaran Perjanjian Kerja Sama bagi Perusahaan					

Kode	Urusan / Bidang Urusan / Program / Kegiatan / Sub Kegiatan	Indikator Program / Kegiatan / Sub Kegiatan	Capaian Kinerja Dan Kerangka Pendanaan						Prakiraan Maju Rencana Th				
			Target 2024	Pagu Indikatif (Rp)	Lokasi	Sumber Dana	Prioritas		Target	Pagu Indikatif (Rp)			
							Nasional	Daerah					
2	3	4	8	9	10	11	12	13	15	16			
		Jumlah Perusahaan yang Menyusun Perjanjian Kerja Bersama	20 Perusahaan	12.000.000,00	- Kota Pontianak, Semua Kecamatan, Semua Kel/Desa	DANA TRANSFER UMUM-DANA ALOKASI UMUM	-	Meningkatkan Kesejahteraan, Kemandirian, Kreatifitas dan Daya Saing Masyarakat		40.000.000,00			
2	07	05	2.01	0003	Penyelenggaraan Pendataan dan Informasi Sarana Hubungan Industrial dan Jaminan Sosial Tenaga Kerja serta Pengupahan								
		Jumlah Data dan Informasi Sarana HI (PP/PKB, Struktur Skala Upah, dan LKS Bipartit) dan Pekerja yang Terdaftar sebagai Peserta Jamsostek serta Pengupahan	4 Laporan	8.000.000,00	- Semua Kota/Kab, Semua Kecamatan, Semua Kel/Desa	DANA TRANSFER UMUM-DANA ALOKASI UMUM	-	Meningkatkan Kesejahteraan, Kemandirian, Kreatifitas dan Daya Saing Masyarakat		20.000.000,00			
2	07	05	2.02		Pencegahan dan Penyelesaian Perselisihan Hubungan Industrial, Mogok Kerja dan Penutupan Perusahaan di Daerah Kabupaten/Kota	Persentase Terlaksananya Pencegahan dan Penyelesaian Perselisihan Hubungan Industrial, Mogok Kerja dan Penutupan Perusahaan di Daerah Kabupaten/Kota Persentase Terlaksananya Pencegahan dan Penyelesaian Perselisihan Hubungan Industrial, Mogok Kerja dan Penutupan Perusahaan di Daerah Kabupaten/Kota	100 Persen 100 Persen	254.858.000,00			Meningkatkan Kesejahteraan, Kemandirian, Kreatifitas dan Daya Saing Masyarakat	-	283.000.000,00
2	07	05	2.02	0001	Pencegahan Perselisihan Hubungan Industrial, Mogok Kerja, dan Penutupan Perusahaan yang Berakibat/Berdampak pada Kepentingan di 1 (satu) Daerah Kabupaten/Kota								
		Jumlah Perselisihan yang Dicegah	12 Perkara	11.000.000,00	- Kota Pontianak, Semua Kecamatan, Semua Kel/Desa	DANA TRANSFER UMUM-DANA ALOKASI UMUM	-	Meningkatkan Kesejahteraan, Kemandirian, Kreatifitas dan Daya Saing Masyarakat		20.000.000,00			
2	07	05	2.02	0002	Penyelesaian Perselisihan Hubungan Industrial, Mogok Kerja, dan Penutupan Perusahaan yang Berakibat/Berdampak pada Kepentingan di 1 (satu) Daerah Kabupaten/Kota								
		Jumlah Perkara Perselisihan yang terselesaikan	30 Perkara	12.000.000,00	- Kota Pontianak, Semua Kecamatan, Semua Kel/Desa	DANA TRANSFER UMUM-DANA ALOKASI UMUM	-	Meningkatkan Kesejahteraan, Kemandirian, Kreatifitas dan Daya Saing Masyarakat		20.000.000,00			
2	07	05	2.02	0003	Penyelenggaraan Verifikasi dan Rekapitulasi Keanggotaan pada Organisasi Pengusaha, Federasi dan Konfederasi Serikat Pekerja/Serikat Buruh serta Non Afiliasi								
		Jumlah Asosiasi Pengusaha dan Serikat Pekerja yang Diverifikasi	4 Asosiasi dan Serikat Pekerja	11.000.000,00	- Kota Pontianak, Semua Kecamatan, Semua Kel/Desa	DANA TRANSFER UMUM-DANA ALOKASI UMUM	-	Meningkatkan Kesejahteraan, Kemandirian, Kreatifitas dan Daya Saing Masyarakat		14.000.000,00			
2	07	05	2.02	0004	Pelaksanaan Operasional Lembaga Kerja Sama Tripartit Daerah Kabupaten/Kota								
		Jumlah LKS Tripartit yang Dibina	1 Lembaga	203.000.000,00	- Kota Pontianak, Semua Kecamatan, Semua Kel/Desa	DANA TRANSFER UMUM-DANA ALOKASI UMUM	-	Meningkatkan Kesejahteraan, Kemandirian, Kreatifitas dan Daya Saing Masyarakat		204.000.000,00			
2	07	05	2.02	0005	Pengembangan Pelaksanaan Jaminan Sosial Tenaga Kerja dan Fasilitas Kesejahteraan Pekerja								
		Terlaksananya Program Jaminan Sosial Tenaga Kerja dan Fasilitas Kesejahteraan Pekerja	3000 Orang	17.858.000,00	- Kota Pontianak, Semua Kecamatan, Semua Kel/Desa	DANA TRANSFER UMUM-DANA ALOKASI UMUM	-	Meningkatkan Kesejahteraan, Kemandirian, Kreatifitas dan Daya Saing Masyarakat		25.000.000,00			
				J U M L A H	4.704.246.000,00					5.270.746.000,00			
				DINAS KEPEMUDAAN, OLAHRAGA DAN PARIWISATA		16.139.999.000,00					16.423.399.000,00		
2					URUSAN PEMERINTAHAN WAJIB YANG TIDAK BERKAITAN DENGAN PELAYANAN DASAR		13.762.922.884,00					13.982.282.784,00	
2	19					URUSAN PEMERINTAHAN BIDANG KEPEMUDAAN DAN OLAHRAGA		13.762.922.884,00					13.982.282.784,00
2	19	01			PROGRAM PENUNJANG URUSAN PEMERINTAHAN DAERAH KABUPATEN/KOTA	Persentase meningkatnya kepuasan bidang terhadap pelayanan kesekretariatan	95 persen	7.087.839.310,00				100Pers en	7.242.339.210,00

Kode	Urusan / Bidang Urusan / Program / Kegiatan / Sub Kegiatan	Indikator Program / Kegiatan / Sub Kegiatan	Capaian Kinerja Dan Kerangka Pendanaan						Prakiraan Maju Rencana Th					
			Target 2024	Pagu Indikatif (Rp)	Lokasi	Sumber Dana	Prioritas		Target	Pagu Indikatif (Rp)				
							Nasional	Daerah						
2	3	4	8	9	10	11	12	13	15	16				
2	19	01	2.01		Perencanaan, Penganggaran, dan Evaluasi Kinerja Perangkat Daerah	Jangka waktu pemenuhan operasional perencanaan, penganggaran dan evaluasi kinerja Perangkat Daerah	12 Bulan	48.923.500,00			-	Meningkatkan Kualitas Sumber Daya Manusia	-	53.425.500,00
2	19	01	2.01	0001	Penyusunan Dokumen Perencanaan Perangkat Daerah									
					Jumlah Dokumen Perencanaan Perangkat Daerah	5 Dokumen	18.398.500,00	- Kota Pontianak, Semua Kecamatan, Semua Kel/Desa	DANA TRANSFER UMUM-DANA ALOKASI UMUM	-		Meningkatkan Kualitas Sumber Daya Manusia		19.900.500,00
2	19	01	2.01	0002	Koordinasi dan Penyusunan Dokumen RKA-SKPD									
					Jumlah Dokumen RKA-SKPD dan Laporan Hasil Koordinasi Penyusunan Dokumen RKA-SKPD	1 Dokumen	6.500.000,00	- Kota Pontianak, Semua Kecamatan, Semua Kel/Desa	DANA TRANSFER UMUM-DANA ALOKASI UMUM	-		Meningkatkan Kualitas Sumber Daya Manusia		7.500.000,00
2	19	01	2.01	0003	Koordinasi dan Penyusunan Dokumen Perubahan RKA-SKPD									
					Jumlah Dokumen Perubahan RKA-SKPD dan Laporan Hasil Koordinasi Penyusunan Dokumen Perubahan RKA-SKPD	1 Dokumen	5.800.000,00	- Kota Pontianak, Semua Kecamatan, Semua Kel/Desa	DANA TRANSFER UMUM-DANA ALOKASI UMUM	-		Meningkatkan Kualitas Sumber Daya Manusia		6.800.000,00
2	19	01	2.01	0006	Koordinasi dan Penyusunan Laporan Capaian Kinerja dan Ikhtisar Realisasi Kinerja SKPD									
					Jumlah Laporan Capaian Kinerja dan Ikhtisar Realisasi Kinerja SKPD dan Laporan Hasil Koordinasi Penyusunan Laporan Capaian Kinerja dan Ikhtisar Realisasi Kinerja SKPD	7 Laporan	14.500.000,00	- Kota Pontianak, Semua Kecamatan, Semua Kel/Desa	DANA TRANSFER UMUM-DANA ALOKASI UMUM	-		Meningkatkan Kualitas Sumber Daya Manusia		15.500.000,00
2	19	01	2.01	0007	Evaluasi Kinerja Perangkat Daerah									
					Jumlah Laporan Evaluasi Kinerja Perangkat Daerah	2 Laporan	3.725.000,00	- Kota Pontianak, Semua Kecamatan, Semua Kel/Desa	DANA TRANSFER UMUM-DANA ALOKASI UMUM	-		Meningkatkan Kualitas Sumber Daya Manusia		3.725.000,00
2	19	01	2.02		Administrasi Keuangan Perangkat Daerah	Terpenuhinya Administrasi Keuangan Perangkat Daerah	12 Bulan	6.076.467.000,00			-	Meningkatkan Kualitas Sumber Daya Manusia	-	6.164.667.000,00
2	19	01	2.02	0001	Penyediaan Gaji dan Tunjangan ASN									
					Jumlah Orang yang Menerima Gaji dan Tunjangan ASN	45 Orang/bulan	5.756.027.000,00	- Kota Pontianak, Semua Kecamatan, Semua Kel/Desa	PENDAPATAN ASLI DAERAH (PAD), DANA TRANSFER UMUM-DANA ALOKASI UMUM, DAU TAMBAHAN DUKUNGAN PENDANAAN ATAS KEBIJAKAN PENGGAJIAN PEGAWAI PEMERINTAH DENGAN PERJANJIAN KERJA	-		Meningkatkan Kualitas Sumber Daya Manusia		5.839.427.000,00
2	19	01	2.02	0003	Pelaksanaan Penatausahaan dan Pengujian/Verifikasi Keuangan SKPD									
					Jumlah Dokumen Penatausahaan dan Pengujian/Verifikasi Keuangan SKPD	12 Dokumen	310.740.000,00	- Kota Pontianak, Semua Kecamatan, Semua Kel/Desa	DANA TRANSFER UMUM-DANA ALOKASI UMUM	-		Meningkatkan Kualitas Sumber Daya Manusia		315.540.000,00
2	19	01	2.02	0007	Koordinasi dan Penyusunan Laporan Keuangan Bulanan/ Triwulanan/ Semesteran SKPD									
					Jumlah Laporan Keuangan Bulanan/ Triwulanan/ Semesteran SKPD dan Laporan Koordinasi Penyusunan Laporan Keuangan Bulanan/Triwulanan/Semesteran SKPD	7 Laporan	9.700.000,00	- Kota Pontianak, Semua Kecamatan, Semua Kel/Desa	DANA TRANSFER UMUM-DANA ALOKASI UMUM	-		Meningkatkan Kualitas Sumber Daya Manusia		9.700.000,00
2	19	01	2.05		Administrasi Kepegawaian Perangkat Daerah	Terlaksananya Administrasi Kepegawaian Perangkat Daerah	12 Bulan	91.590.000,00			-	Meningkatkan Kualitas Sumber Daya Manusia	-	91.590.000,00
2	19	01	2.05	0002	Pengadaan Pakaian Dinas beserta Atribut Kelengkapannya									

Kode	Urusan / Bidang Urusan / Program / Kegiatan / Sub Kegiatan	Indikator Program / Kegiatan / Sub Kegiatan	Capaian Kinerja Dan Kerangka Pendanaan						Prakiraan Maju Rencana Th				
			Target 2024	Pagu Indikatif (Rp)	Lokasi	Sumber Dana	Prioritas		Target	Pagu Indikatif (Rp)			
							Nasional	Daerah					
2	3	4	8	9	10	11	12	13	15	16			
		Jumlah Paket Pakaian Dinas beserta Atribut Kelengkapan	1 Paket	61.590.000,00	- Kota Pontianak, Semua Kecamatan, Semua Kel/Desa	DANA TRANSFER UMUM-DANA ALOKASI UMUM	-	Meningkatkan Kualitas Sumber Daya Manusia		61.590.000,00			
2	19	01	2.05	0009	Pendidikan dan Pelatihan Pegawai Berdasarkan Tugas dan Fungsi								
		Jumlah Pegawai Berdasarkan Tugas dan Fungsi yang Mengikuti Pendidikan dan Pelatihan	6 Orang	30.000.000,00	- Kota Pontianak, Semua Kecamatan, Semua Kel/Desa	DANA TRANSFER UMUM-DANA ALOKASI UMUM	-	Meningkatkan Kualitas Sumber Daya Manusia		30.000.000,00			
2	19	01	2.06		Administrasi Umum Perangkat Daerah	Terlaksananya Administrasi Umum Perangkat Daerah	12 Bulan	492.626.010,00		-	Meningkatkan Kualitas Sumber Daya Manusia	-	538.463.910,00
2	19	01	2.06	0001	Penyediaan Komponen Instalasi Listrik/Penerangan Bangunan Kantor								
		Jumlah Paket Komponen Instalasi Listrik/Penerangan Bangunan Kantor yang Disediakan	1 Paket	9.626.010,00	- Kota Pontianak, Semua Kecamatan, Semua Kel/Desa	DANA TRANSFER UMUM-DANA ALOKASI UMUM	-	Meningkatkan Kualitas Sumber Daya Manusia		9.626.010,00			
2	19	01	2.06	0002	Penyediaan Peralatan dan Perlengkapan Kantor								
		Jumlah Paket Peralatan dan Perlengkapan Kantor yang Disediakan	1 Paket	60.000.000,00	- Kota Pontianak, Semua Kecamatan, Semua Kel/Desa	DANA TRANSFER UMUM-DANA ALOKASI UMUM	-	Meningkatkan Kualitas Sumber Daya Manusia		75.000.000,00			
2	19	01	2.06	0004	Penyediaan Bahan Logistik Kantor								
		Jumlah Paket Bahan Logistik Kantor yang Disediakan	3 Paket	150.000.000,00	- Kota Pontianak, Semua Kecamatan, Semua Kel/Desa	DANA TRANSFER UMUM-DANA ALOKASI UMUM	-	Meningkatkan Kualitas Sumber Daya Manusia		150.837.900,00			
2	19	01	2.06	0005	Penyediaan Barang Cetak dan Penggandaan								
		Jumlah Paket Barang Cetak dan Penggandaan yang Disediakan	2 Paket	170.000.000,00	- Kota Pontianak, Semua Kecamatan, Semua Kel/Desa	DANA TRANSFER UMUM-DANA ALOKASI UMUM	-	Meningkatkan Kualitas Sumber Daya Manusia		180.000.000,00			
2	19	01	2.06	0006	Penyediaan Bahan Bacaan dan Peraturan Perundang-undangan								
		Jumlah Dokumen Bahan Bacaan dan Peraturan Perundang-Undangan yang Disediakan	3 Dokumen	3.000.000,00	- Kota Pontianak, Semua Kecamatan, Semua Kel/Desa	DANA TRANSFER UMUM-DANA ALOKASI UMUM	-	Meningkatkan Kualitas Sumber Daya Manusia		3.000.000,00			
2	19	01	2.06	0009	Penyelenggaraan Rapat Koordinasi dan Konsultasi SKPD								
		Jumlah Laporan Penyelenggaraan Rapat Koordinasi dan Konsultasi SKPD	1 Laporan	100.000.000,00	- Kota Pontianak, Semua Kecamatan, Semua Kel/Desa	DANA TRANSFER UMUM-DANA ALOKASI UMUM	-	Meningkatkan Kualitas Sumber Daya Manusia		120.000.000,00			
2	19	01	2.08		Penyediaan Jasa Penunjang Urusan Pemerintahan Daerah	Jangka Waktu Penyediaan Jasa Penunjang Urusan Pemerintahan Daerah	12 Bulan	266.232.800,00		-	Meningkatkan Kualitas Sumber Daya Manusia	-	266.232.800,00
2	19	01	2.08	0001	Penyediaan Jasa Surat Menyurat								
		Jumlah Laporan Penyediaan Jasa Surat Menyurat	1 Laporan	3.996.000,00	- Kota Pontianak, Semua Kecamatan, Semua Kel/Desa	DANA TRANSFER UMUM-DANA ALOKASI UMUM	-	Meningkatkan Kualitas Sumber Daya Manusia		3.996.000,00			
2	19	01	2.08	0002	Penyediaan Jasa Komunikasi, Sumber Daya Air dan Listrik								
		Jumlah Laporan Penyediaan Jasa Komunikasi, Sumber Daya Air dan Listrik yang Disediakan	12 Laporan	108.360.000,00	- Kota Pontianak, Semua Kecamatan, Semua Kel/Desa	DANA TRANSFER UMUM-DANA ALOKASI UMUM	-	Meningkatkan Kualitas Sumber Daya Manusia		108.360.000,00			
2	19	01	2.08	0004	Penyediaan Jasa Pelayanan Umum Kantor								
		Jumlah Laporan Penyediaan Jasa Pelayanan Umum Kantor yang Disediakan	12 Laporan	153.876.800,00	- Kota Pontianak, Semua Kecamatan, Semua Kel/Desa	DANA TRANSFER UMUM-DANA ALOKASI UMUM	-	Meningkatkan Kualitas Sumber Daya Manusia		153.876.800,00			
2	19	01	2.09		Pemeliharaan Barang Milik Daerah Penunjang Urusan Pemerintahan Daerah	Jangka waktu pemeliharaan barang milik daerah penunjang urusan Pemerintahan Daerah	12 Bulan	112.000.000,00		-	Meningkatkan Kualitas Sumber Daya Manusia	-	127.960.000,00
2	19	01	2.09	0002	Penyediaan Jasa Pemeliharaan, Biaya Pemeliharaan, Pajak dan Perizinan Kendaraan Dinas Operasional atau Lapangan								

Kode	Urusan / Bidang Urusan / Program / Kegiatan / Sub Kegiatan	Indikator Program / Kegiatan / Sub Kegiatan	Capaian Kinerja Dan Kerangka Pendanaan						Prakiraan Maju Rencana Th				
			Target 2024	Pagu Indikatif (Rp)	Lokasi	Sumber Dana	Prioritas		Target	Pagu Indikatif (Rp)			
							Nasional	Daerah					
2	3	4	8	9	10	11	12	13	15	16			
		Jumlah Kendaraan Dinas Operasional atau Lapangan yang Dipelihara dan dibayarkan Pajak dan Perizinannya	3 Unit	41.660.000,00	- Kota Pontianak, Semua Kecamatan, Semua Kel/Desa	DANA TRANSFER UMUM-DANA ALOKASI UMUM	-	Meningkatkan Kualitas Sumber Daya Manusia		41.660.000,00			
2	19	01	2.09	0006	Pemeliharaan Peralatan dan Mesin Lainnya								
		Jumlah Peralatan dan Mesin Lainnya yang Dipelihara	41 Unit	36.300.000,00	- Kota Pontianak, Semua Kecamatan, Semua Kel/Desa	DANA TRANSFER UMUM-DANA ALOKASI UMUM	-	Meningkatkan Kualitas Sumber Daya Manusia		36.300.000,00			
2	19	01	2.09	0009	Pemeliharaan/Rehabilitasi Gedung Kantor dan Bangunan Lainnya								
		Jumlah Gedung Kantor dan Bangunan Lainnya yang Dipelihara/Direhabilitasi	1 Unit	34.040.000,00	- Kota Pontianak, Semua Kecamatan, Semua Kel/Desa	DANA TRANSFER UMUM-DANA ALOKASI UMUM	-	Meningkatkan Kesejahteraan, Kemandirian, Kreatifitas dan Daya Saing Masyarakat		50.000.000,00			
2	19	02			PROGRAM PENGEMBANGAN KAPASITAS DAYA SAING KEPEMUDAAN	Indeks pengembangan kapasitas daya saing kepemudaan undefined	70 Indeks undefined undefined	1.240.597.250,00			70Indeks 70Indeks	1.305.457.250,00	
2	19	02	2.01		Penyadaran, Pemberdayaan, dan Pengembangan Pemuda dan Kepemudaan Terhadap Pemuda Pelopor Kabupaten/Kota, Wirausaha Muda Pemula, dan Pemuda Kader Kabupaten/Kota	Persentase Penyadaran, dan Pengembangan Pemuda dan Kepemudaan Terhadap Pemuda Pelopor Kabupaten/Kota, Wirausaha Muda Pemula, dan Pemuda Kader Kabupaten/Kota	100 persen	439.719.000,00			Meningkatkan Kualitas Sumber Daya Manusia	-	454.579.000,00
2	19	02	2.01	0002	Koordinasi, Sinkronisasi dan Penyelenggaraan Peningkatan Kapasitas Daya Saing Wira Usaha Pemula								
		Jumlah Wirausaha Pemuda Kabupaten/Kota dari Seluruh Kecamatan yang Ditingkatkan Kapasitas Daya Saingnya	50 Orang	50.000.000,00	- Kota Pontianak, Semua Kecamatan, Semua Kel/Desa	DANA TRANSFER UMUM-DANA ALOKASI UMUM	-	Meningkatkan Kualitas Sumber Daya Manusia		50.000.000,00			
2	19	02	2.01	0004	Pemenuhan Hak Setiap Pemuda Melalui Perlindungan Pemuda, Advokasi, Akses Pengembangan Diri, Penggunaan Prasarana dan Sarana Tanpa Diskriminatif, Partisipasi Pemuda dalam Proses Perencanaan, Pelaksanaan Evaluasi dan Pengambilan Keputusan Program								
		Jumlah Pemuda Terpenuhi Haknya Melalui Perlindungan Pemuda, Advokasi, Akses Pengembangan Diri, Penggunaan Prasarana dan Sarana Tanpa Diskriminatif, Partisipasi Pemuda dalam Proses Perencanaan, Pelaksanaan Evaluasi dan Pengambilan Keputusan Program Strategis Kepemudaan	100 Orang	300.000.000,00	- Kota Pontianak, Semua Kecamatan, Semua Kel/Desa	DAU YANG DITENTUKAN PENGGUNAANNYA BIDANG PENDIDIKAN	-	Meningkatkan Kualitas Sumber Daya Manusia		300.000.000,00			
2	19	02	2.01	0007	Pemberian Penghargaan Pemuda dan Organisasi Pemuda yang Berjasa dan/atau Berprestasi								
		Jumlah Pemuda yang Berjasa dan/atau Berprestasi Penerima Penghargaan	10 Orang	35.140.000,00	- Kota Pontianak, Semua Kecamatan, Semua Kel/Desa	DANA TRANSFER UMUM-DANA ALOKASI UMUM	-	Meningkatkan Kualitas Sumber Daya Manusia		50.000.000,00			
2	19	02	2.01	0008	Peningkatan Kepemimpinan, Kepeloporan dan Kesukarelawanan Pemuda								
		Jumlah Pemuda yang Ditingkatkan Kapasitasnya dalam Kepemimpinan, Kepeloporan dan Kesukarelawanan Kabupaten/Kota dari Seluruh Kecamatan	10 Orang	54.579.000,00	- Semua Kota/Kab, Semua Kecamatan, Semua Kel/Desa	DANA TRANSFER UMUM-DANA ALOKASI UMUM	-	Meningkatkan Kualitas Sumber Daya Manusia		54.579.000,00			
2	19	02	2.02		Pemberdayaan dan Pengembangan Organisasi Kepemudaan Tingkat Daerah Kabupaten/Kota	Terlaksananya Pemberdayaan dan Pengembangan Organisasi Kepemudaan Tingkat Daerah Kabupaten/Kota	1 Kegiatan	800.878.250,00			Meningkatkan Kualitas Sumber Daya Manusia	-	850.878.250,00
2	19	02	2.02	0002	Peningkatan Kapasitas Pemuda dan Organisasi Kepemudaan Kabupaten/Kota								

Kode	Urusan / Bidang Urusan / Program / Kegiatan / Sub Kegiatan	Indikator Program / Kegiatan / Sub Kegiatan	Capaian Kinerja Dan Kerangka Pendanaan						Prakiraan Maju Rencana Th					
			Target 2024	Pagu Indikatif (Rp)	Lokasi	Sumber Dana	Prioritas		Target	Pagu Indikatif (Rp)				
							Nasional	Daerah						
2	3	4	8	9	10	11	12	13	15	16				
		Jumlah Dokumen Hasil Peningkatan Kapasitas Organisasi Kepemudaan	5 Dokumen	800.878.250,00	- Kota Pontianak, Semua Kecamatan, Semua Kel/Desa	DANA TRANSFER UMUM-DANA ALOKASI UMUM	-	Meningkatkan Kualitas Sumber Daya Manusia		850.878.250,00				
2	19	03		PROGRAM PENGEMBANGAN KAPASITAS DAYA SAING KEOLAHRAGAAN	Indeks pengembangan kapasitas daya saing olahraga	70 indeks	5.284.486.324,00			70Indeks 70Indeks	5.284.486.324,00			
2	19	03	2.02	Penyelenggaraan Kejuaraan Olahraga Tingkat Daerah Kabupaten/Kota	Jumlah dokumen penyelenggaraan kejuaraan multi event dan singel event	1 Dokumen	300.000.000,00			-	Meningkatkan Kualitas Sumber Daya Manusia	-	300.000.000,00	
2	19	03	2.02	0001	Penyelenggaraan Kejuaraan Olahraga Multi Event dan Single Event Tingkat Kabupaten/Kota									
					Jumlah Dokumen Penyelenggaraan Kejuaraan Multi Event dan Single Event Tingkat Kabupaten/Kota	1 Dokumen	150.000.000,00	- Kota Pontianak, Semua Kecamatan, Semua Kel/Desa	DANA TRANSFER UMUM-DANA ALOKASI UMUM	-	Meningkatkan Kualitas Sumber Daya Manusia		150.000.000,00	
2	19	03	2.02	0002	Penyelenggaraan Kejuaraan dan Pekan Olahraga Tingkat Kabupaten/Kota									
					Jumlah Dokumen Penyelenggaraan Kejuaraan dan Pekan Olahraga Tingkat Kabupaten/Kota	1 Dokumen	150.000.000,00	- Kota Pontianak, Semua Kecamatan, Semua Kel/Desa	DANA TRANSFER UMUM-DANA ALOKASI UMUM	-	Meningkatkan Kualitas Sumber Daya Manusia		150.000.000,00	
2	19	03	2.03		Pembinaan dan Pengembangan Olahraga Prestasi Tingkat Daerah Provinsi	Terlaksananya Pembinaan dan Pengembangan Olahraga Prestasi Tingkat Daerah Provinsi	5 Kegiatan	150.000.000,00			-	Meningkatkan Kualitas Sumber Daya Manusia	-	150.000.000,00
2	19	03	2.03	0001	Seleksi Atlet Daerah									
					Jumlah Atlet Daerah yang Diseleksi	100 Orang	150.000.000,00	- Kota Pontianak, Semua Kecamatan, Semua Kel/Desa	DANA TRANSFER UMUM-DANA ALOKASI UMUM	-	Meningkatkan Kualitas Sumber Daya Manusia		150.000.000,00	
2	19	03	2.04		Pembinaan dan Pengembangan Organisasi Olahraga	Terlaksananya Pembinaan dan Pengembangan Organisasi Olahraga	3 Organisasi	3.000.000.000,00			-	Meningkatkan Kualitas Sumber Daya Manusia	-	3.000.000.000,00
2	19	03	2.04	0002	Pengembangan Organisasi Keolahragaan									
					Jumlah Dokumen Hasil Pengembangan Organisasi Keolahragaan	1 Organisasi	3.000.000.000,00	- Kota Pontianak, Semua Kecamatan, Semua Kel/Desa	DANA TRANSFER UMUM-DANA ALOKASI UMUM	-	Meningkatkan Kualitas Sumber Daya Manusia		3.000.000.000,00	
2	19	03	2.05		Pembinaan dan Pengembangan Olahraga Rekreasi	Terlaksananya Pembinaan dan Pengembangan Olahraga Rekreasi	7 Kegiatan	1.834.486.324,00			-	Meningkatkan Kualitas Sumber Daya Manusia	-	1.834.486.324,00
2	19	03	2.05	0001	Penyelenggaraan, Pengembangan dan Pemasalan Festival dan Olahraga Rekreasi									
					Jumlah Dokumen Hasil Penyelenggaraan, Pengembangan dan Pemasalan Festival dan Olahraga Rekreasi	5 Dokumen	500.000.000,00	- Kota Pontianak, Semua Kecamatan, Semua Kel/Desa	DANA TRANSFER UMUM-DANA ALOKASI UMUM, DAU YANG DITENTUKAN PENGGUNAANNYA BIDANG PENDIDIKAN	-	Meningkatkan Kualitas Sumber Daya Manusia		500.000.000,00	
2	19	03	2.05	0003	Penyediaan, Pengembangan dan Pemeliharaan Sarana dan Prasarana Olahraga Rekreasi									
					Jumlah Penyediaan dan Pemanfaatan Sarana dan Prasarana Olahraga Rekreasi yang Memadai	7 Unit	1.334.486.324,00	- Kota Pontianak, Semua Kecamatan, Semua Kel/Desa	DANA TRANSFER UMUM-DANA ALOKASI UMUM	-	Meningkatkan Kualitas Sumber Daya Manusia		1.334.486.324,00	
2	19	04			PROGRAM PENGEMBANGAN KAPASITAS KEPRAMUKAAN	Jumlah Peserta yang berpartisipasi dalam kegiatan kepramukaan yang dilaksanakan oleh Kwardcab	90 Orang	150.000.000,00				90Person	150.000.000,00	
2	19	04	2.01		Pembinaan dan Pengembangan Organisasi Kepramukaan	Terlaksananya Pembinaan dan Pengembangan Organisasi Kepramukaan	2 Kegiatan	150.000.000,00			-	Meningkatkan Kualitas Sumber Daya Manusia	-	150.000.000,00

Kode	Urusan / Bidang Urusan / Program / Kegiatan / Sub Kegiatan	Indikator Program / Kegiatan / Sub Kegiatan	Capaian Kinerja Dan Kerangka Pendanaan						Prakiraan Maju Rencana Th					
			Target 2024	Pagu Indikatif (Rp)	Lokasi	Sumber Dana	Prioritas		Target	Pagu Indikatif (Rp)				
							Nasional	Daerah						
2	3	4	8	9	10	11	12	13	15	16				
2	19	04	2.01	0002	Peningkatan Kapasitas Organisasi Kepramukaan Tingkat Daerah	Jumlah Organisasi Kepramukaan Tingkat Daerah yang Meningkatkan Kapasitasnya	1 Organisasi	150.000.000,00	- Kota Pontianak, Semua Kecamatan, Semua Kel/Desa	DANA TRANSFER UMUM-DANA ALOKASI UMUM	-	Meningkatkan Kualitas Sumber Daya Manusia	-	150.000.000,00
3					URUSAN PEMERINTAHAN PILIHAN			2.377.076.116,00						2.441.116.216,00
3	26				URUSAN PEMERINTAHAN BIDANG PARIWISATA			2.377.076.116,00						2.441.116.216,00
3	26	02			PROGRAM PENINGKATAN DAYA TARIK DESTINASI PARIWISATA	Meningkatnya persentase Daya Tarik Destinasi Pariwisata	85 persen	898.737.300,00					85Persen	903.777.400,00
3	26	02	2.01		Pengelolaan Daya Tarik Wisata Kabupaten/Kota	Terlaksananya Pengelolaan Daya Tarik Wisata Kabupaten/Kota	1 Kegiatan	648.737.300,00			-	Meningkatkan Kesejahteraan, Kemandirian, Kreatifitas dan Daya Saing Masyarakat	-	653.777.400,00
3	26	02	2.01	0007	Monitoring dan Evaluasi Pengelolaan Daya Tarik Wisata Kabupaten/Kota	Jumlah Laporan hasil pelaksanaan Monitoring dan evaluasi Pengelolaan Daya Tarik Wisata Kabupaten/Kota	1 Laporan	49.959.900,00	- Kota Pontianak, Semua Kecamatan, Semua Kel/Desa	DANA TRANSFER UMUM-DANA ALOKASI UMUM	-	Meningkatkan Kesejahteraan, Kemandirian, Kreatifitas dan Daya Saing Masyarakat		55.000.000,00
3	26	02	2.01	0008	Peningkatan Kapasitas SDM Pengelola Daya Tarik Wisata Unggulan Kabupaten/Kota	Jumlah Orang Pengelola Daya Tarik Wisata Unggulan yang Dikembangkan	40 Orang	50.005.400,00	- Kota Pontianak, Semua Kecamatan, Semua Kel/Desa	DANA TRANSFER UMUM-DANA ALOKASI UMUM	-	Meningkatkan Kesejahteraan, Kemandirian, Kreatifitas dan Daya Saing Masyarakat		50.005.400,00
3	26	02	2.01	0009	Perencanaan dan Perancangan Daya Tarik Wisata Unggulan Kabupaten/Kota	Jumlah Dokumen Perancangan dan Perencanaan Pengembangan Daya Tarik Wisata Unggulan Kabupaten/Kota	2 Dokumen	548.772.000,00	- Kota Pontianak, Semua Kecamatan, Semua Kel/Desa	DANA TRANSFER KHUSUS-DANA ALOKASI KHUSUS NON FISIK	-	Meningkatkan Kesejahteraan, Kemandirian, Kreatifitas dan Daya Saing Masyarakat		548.772.000,00
3	26	02	2.03		Pengelolaan Destinasi Pariwisata Kabupaten/Kota	Terlaksananya Pengelolaan Destinasi Pariwisata Kabupaten/Kota	12 Laporan	250.000.000,00			-	Meningkatkan Kesejahteraan, Kemandirian, Kreatifitas dan Daya Saing Masyarakat	-	250.000.000,00
3	26	02	2.03	0006	Pemberdayaan Masyarakat dalam Pengelolaan Destinasi Pariwisata Kabupaten/Kota	Jumlah Laporan Hasil Pemberdayaan Masyarakat dalam Pengelolaan Destinasi Pariwisata Kabupaten/Kota	12 Laporan	250.000.000,00	- Kota Pontianak, Semua Kecamatan, Semua Kel/Desa	DAU YANG DITENTUKAN PENGGUNAANNYA BIDANG PENDIDIKAN	-	Meningkatkan Kesejahteraan, Kemandirian, Kreatifitas dan Daya Saing Masyarakat		250.000.000,00
3	26	03			PROGRAM PEMASARAN PARIWISATA	Meningkatnya persentase Program Pemasaran Pariwisata	95 persen	657.067.220,00					100Persen	657.067.220,00
3	26	03	2.01		Pemasaran Pariwisata Dalam dan Luar Negeri Daya Tarik, Destinasi dan Kawasan Strategis Pariwisata Kabupaten/Kota	Terlaksananya Pemasaran Pariwisata Dalam dan Luar Negeri Daya Tarik, Destinasi dan Kawasan Strategis Pariwisata kabupaten/Kota	4 Kegiatan	657.067.220,00			-	Meningkatkan Kesejahteraan, Kemandirian, Kreatifitas dan Daya Saing Masyarakat	-	657.067.220,00
3	26	03	2.01	0006	Fasilitasi Kegiatan Pemasaran Pariwisata Baik Dalam dan Luar Negeri Pariwisata Kabupaten/Kota	Jumlah Kegiatan Pemasaran Pariwisata Baik Dalam dan Luar Negeri	4 Kegiatan	657.067.220,00	- Kota Pontianak, Semua Kecamatan, Semua Kel/Desa	DANA TRANSFER UMUM-DANA ALOKASI UMUM	-	Meningkatkan Kesejahteraan, Kemandirian, Kreatifitas dan Daya Saing Masyarakat		657.067.220,00

Kode	Urusan / Bidang Urusan / Program / Kegiatan / Sub Kegiatan	Indikator Program / Kegiatan / Sub Kegiatan	Capaian Kinerja Dan Kerangka Pendanaan						Prakiraan Maju Rencana Th				
			Target 2024	Pagu Indikatif (Rp)	Lokasi	Sumber Dana	Prioritas		Target	Pagu Indikatif (Rp)			
							Nasional	Daerah					
2	3	4	8	9	10	11	12	13	15	16			
		Jumlah Dokumen RKA-SKPD dan Laporan Hasil Koordinasi Penyusunan Dokumen RKA-SKPD	1 Dokumen	5.500.000,00	- Kota Pontianak, Semua Kecamatan, Semua Kel/Desa	DANA TRANSFER UMUM-DANA ALOKASI UMUM	-	Meningkatkan Kualitas Tata Kelola Pemerintah Daerah		5.500.000,00			
2	23	01	2.01	0003	Koordinasi dan Penyusunan Dokumen Perubahan RKA-SKPD								
		Jumlah Dokumen Perubahan RKA-SKPD dan Laporan Hasil Koordinasi Penyusunan Dokumen Perubahan RKA-SKPD	1 Dokumen	5.500.000,00	- Kota Pontianak, Semua Kecamatan, Semua Kel/Desa	DANA TRANSFER UMUM-DANA ALOKASI UMUM	-	Meningkatkan Kualitas Tata Kelola Pemerintah Daerah		5.500.000,00			
2	23	01	2.01	0007	Evaluasi Kinerja Perangkat Daerah								
		Jumlah Laporan Evaluasi Kinerja Perangkat Daerah	19 Laporan	8.000.000,00	- Kota Pontianak, Semua Kecamatan, Semua Kel/Desa	DANA TRANSFER UMUM-DANA ALOKASI UMUM	-	Meningkatkan Kualitas Tata Kelola Pemerintah Daerah		8.000.000,00			
2	23	01	2.02		Administrasi Keuangan Perangkat Daerah	Persentase pemenuhan administrasi keuangan perangkat daerah	100 Persen	6.400.341.000,00		-	Meningkatkan Kualitas Tata Kelola Pemerintah Daerah	-	6.436.809.000,00
2	23	01	2.02	0001	Penyediaan Gaji dan Tunjangan ASN								
		Jumlah Orang yang Menerima Gaji dan Tunjangan ASN	43 Orang/bulan	6.233.981.000,00	- Kota Pontianak, Semua Kecamatan, Semua Kel/Desa	PENDAPATAN ASLI DAERAH (PAD), DANA TRANSFER UMUM-DANA ALOKASI UMUM, DAU TAMBAHAN DUKUNGAN PENDANAAN ATAS KEBIJAKAN PENGGAJIAN PEGAWAI PEMERINTAH DENGAN PERJANJIAN KERJA	-	Meningkatkan Kualitas Tata Kelola Pemerintah Daerah		6.270.449.000,00			
2	23	01	2.02	0003	Pelaksanaan Penatausahaan dan Pengujian/Verifikasi Keuangan SKPD								
		Jumlah Dokumen Penatausahaan dan Pengujian/Verifikasi Keuangan SKPD	1 Dokumen	156.360.000,00	- Kota Pontianak, Semua Kecamatan, Semua Kel/Desa	DANA TRANSFER UMUM-DANA ALOKASI UMUM	-	Meningkatkan Kualitas Tata Kelola Pemerintah Daerah		156.360.000,00			
2	23	01	2.02	0004	Koordinasi dan Pelaksanaan Akuntansi SKPD								
		Jumlah Dokumen Koordinasi dan Pelaksanaan Akuntansi SKPD	7 Dokumen	10.000.000,00	- Kota Pontianak, Semua Kecamatan, Semua Kel/Desa	DANA TRANSFER UMUM-DANA ALOKASI UMUM	-	Meningkatkan Kualitas Tata Kelola Pemerintah Daerah		10.000.000,00			
2	23	01	2.05		Administrasi Kepegawaian Perangkat Daerah	Persentase pemenuhan administrasi kepegawaian perangkat daerah	100 persen	87.510.000,00		-	Meningkatkan Kualitas Tata Kelola Pemerintah Daerah	-	87.510.000,00
2	23	01	2.05	0002	Pengadaan Pakaian Dinas beserta Atribut Kelengkapannya								
		Jumlah Paket Pakaian Dinas beserta Atribut Kelengkapan	2 Paket	57.510.000,00	- Kota Pontianak, Semua Kecamatan, Semua Kel/Desa	DANA TRANSFER UMUM-DANA ALOKASI UMUM	-	Meningkatkan Kualitas Tata Kelola Pemerintah Daerah		57.510.000,00			
2	23	01	2.05	0009	Pendidikan dan Pelatihan Pegawai Berdasarkan Tugas dan Fungsi								
		Jumlah Pegawai Berdasarkan Tugas dan Fungsi yang Mengikuti Pendidikan dan Pelatihan	5 Orang	30.000.000,00	- Kota Pontianak, Semua Kecamatan, Semua Kel/Desa	DANA TRANSFER UMUM-DANA ALOKASI UMUM	-	Meningkatkan Kualitas Tata Kelola Pemerintah Daerah		30.000.000,00			
2	23	01	2.06		Administrasi Umum Perangkat Daerah	Persentase pemenuhan administrasi umum perangkat daerah	100 Persen	243.476.200,00		-	Meningkatkan Kualitas Tata Kelola Pemerintah Daerah	-	243.476.200,00
2	23	01	2.06	0001	Penyediaan Komponen Instalasi Listrik/Penerangan Bangunan Kantor								
		Jumlah Paket Komponen Instalasi Listrik/Penerangan Bangunan Kantor yang Disediakan	1 Paket	14.008.200,00	- Kota Pontianak, Semua Kecamatan, Semua Kel/Desa	DANA TRANSFER UMUM-DANA ALOKASI UMUM	-	Meningkatkan Kualitas Tata Kelola Pemerintah Daerah		14.008.200,00			

Kode	Urusan / Bidang Urusan / Program / Kegiatan / Sub Kegiatan	Indikator Program / Kegiatan / Sub Kegiatan	Capaian Kinerja Dan Kerangka Pendanaan						Prakiraan Maju Rencana Th												
			Target 2024	Pagu Indikatif (Rp)	Lokasi	Sumber Dana	Prioritas		Target	Pagu Indikatif (Rp)											
							Nasional	Daerah													
2	3	4	8	9	10	11	12	13	15	16											
2	23	01	2.06	0002	Penyediaan Peralatan dan Perlengkapan Kantor																
					Jumlah Paket Peralatan dan Perlengkapan Kantor yang Disediakan	1 Paket	50.339.200,00	- Kota Pontianak, Semua Kecamatan, Semua Kel/Desa	DANA TRANSFER UMUM-DANA ALOKASI UMUM	-	Meningkatkan Kualitas Tata Kelola Pemerintah Daerah									50.339.200,00	
2	23	01	2.06	0003	Penyediaan Peralatan Rumah Tangga																
					Jumlah Paket Peralatan Rumah Tangga yang Disediakan	1 Paket	20.000.000,00	- Kota Pontianak, Semua Kecamatan, Semua Kel/Desa	DANA TRANSFER UMUM-DANA ALOKASI UMUM	-	Meningkatkan Kualitas Tata Kelola Pemerintah Daerah										30.000.000,00
2	23	01	2.06	0004	Penyediaan Bahan Logistik Kantor																
					Jumlah Paket Bahan Logistik Kantor yang Disediakan	1 Paket	40.000.000,00	- Kota Pontianak, Semua Kecamatan, Semua Kel/Desa	DANA TRANSFER UMUM-DANA ALOKASI UMUM	-	Meningkatkan Kualitas Tata Kelola Pemerintah Daerah										40.000.000,00
2	23	01	2.06	0005	Penyediaan Barang Cetak dan Penggandaan																
					Jumlah Paket Barang Cetak dan Penggandaan yang Disediakan	1 Paket	46.128.800,00	- Kota Pontianak, Semua Kecamatan, Semua Kel/Desa	DANA TRANSFER UMUM-DANA ALOKASI UMUM	-	Meningkatkan Kualitas Tata Kelola Pemerintah Daerah										46.128.800,00
2	23	01	2.06	0006	Penyediaan Bahan Bacaan dan Peraturan Perundang-undangan																
					Jumlah Dokumen Bahan Bacaan dan Peraturan Perundang-Undangan yang Disediakan	1 Dokumen	13.000.000,00	- Kota Pontianak, Semua Kecamatan, Semua Kel/Desa	DANA TRANSFER UMUM-DANA ALOKASI UMUM	-	Meningkatkan Kualitas Tata Kelola Pemerintah Daerah										13.000.000,00
2	23	01	2.06	0009	Penyelenggaraan Rapat Koordinasi dan Konsultasi SKPD																
					Jumlah Laporan Penyelenggaraan Rapat Koordinasi dan Konsultasi SKPD	6 Laporan	60.000.000,00	- Kota Pontianak, Semua Kecamatan, Semua Kel/Desa	DANA TRANSFER UMUM-DANA ALOKASI UMUM	-	Meningkatkan Kualitas Tata Kelola Pemerintah Daerah										50.000.000,00
2	23	01	2.07		Pengadaan Barang Milik Daerah Penunjang Urusan Pemerintah Daerah																
					Persentase penyediaan barang milik daerah penunjang urusan pemerintah daerah	100 Persen	150.000.000,00					Meningkatkan Kualitas Tata Kelola Pemerintah Daerah	-								200.000.000,00
2	23	01	2.07	0010	Pengadaan Sarana dan Prasarana Gedung Kantor atau Bangunan Lainnya																
					Jumlah Unit Sarana dan Prasarana Gedung Kantor atau Bangunan Lainnya yang Disediakan	56 Unit	150.000.000,00	- Kota Pontianak, Semua Kecamatan, Semua Kel/Desa	DANA TRANSFER UMUM-DANA ALOKASI UMUM	-	Meningkatkan Kualitas Tata Kelola Pemerintah Daerah										200.000.000,00
2	23	01	2.08		Penyediaan Jasa Penunjang Urusan Pemerintahan Daerah																
					Persentase Penyediaan Jasa Penunjang Urusan Pemerintahan Daerah	100 Persen	403.363.600,00					Meningkatkan Kualitas Tata Kelola Pemerintah Daerah	-								585.584.400,00
2	23	01	2.08	0001	Penyediaan Jasa Surat Menyurat																
					Jumlah Laporan Penyediaan Jasa Surat Menyurat	1 Laporan	1.200.000,00	- Kota Pontianak, Semua Kecamatan, Semua Kel/Desa	DANA TRANSFER UMUM-DANA ALOKASI UMUM	-	Meningkatkan Kualitas Tata Kelola Pemerintah Daerah										1.200.000,00
2	23	01	2.08	0002	Penyediaan Jasa Komunikasi, Sumber Daya Air dan Listrik																
					Jumlah Laporan Penyediaan Jasa Komunikasi, Sumber Daya Air dan Listrik yang Disediakan	4 Laporan	225.000.000,00	- Kota Pontianak, Semua Kecamatan, Semua Kel/Desa	DANA TRANSFER UMUM-DANA ALOKASI UMUM	-	Meningkatkan Kualitas Tata Kelola Pemerintah Daerah										250.000.000,00
2	23	01	2.08	0003	Penyediaan Jasa Peralatan dan Perlengkapan Kantor																
					Jumlah Laporan Penyediaan Jasa Peralatan dan Perlengkapan Kantor yang Disediakan	1 Laporan	10.000.000,00	- Kota Pontianak, Semua Kecamatan, Semua Kel/Desa	DANA TRANSFER UMUM-DANA ALOKASI UMUM	-	Meningkatkan Kualitas Tata Kelola Pemerintah Daerah										10.000.000,00
2	23	01	2.08	0004	Penyediaan Jasa Pelayanan Umum Kantor																
					Jumlah Laporan Penyediaan Jasa Pelayanan Umum Kantor yang Disediakan	5 Laporan	167.163.600,00	- Kota Pontianak, Semua Kecamatan, Semua Kel/Desa	DANA TRANSFER UMUM-DANA ALOKASI UMUM	-	Meningkatkan Kualitas Tata Kelola Pemerintah Daerah										324.384.400,00

Kode	Urusan / Bidang Urusan / Program / Kegiatan / Sub Kegiatan	Indikator Program / Kegiatan / Sub Kegiatan	Capaian Kinerja Dan Kerangka Pendanaan						Prakiraan Maju Rencana Th		
			Target 2024	Pagu Indikatif (Rp)	Lokasi	Sumber Dana	Prioritas		Target	Pagu Indikatif (Rp)	
							Nasional	Daerah			
2	3	4	8	9	10	11	12	13	15	16	
2	23 01 2.09	Pemeliharaan Barang Milik Daerah Penunjang Urusan Pemerintahan Daerah	Persentase pemeliharaan barang milik daerah penunjang urusan pemerintahan daerah	100 Persen	282.539.800,00			-	Meningkatkan Kualitas Tata Kelola Pemerintah Daerah	-	248.824.000,00
2	23 01 2.09 0001	Penyediaan Jasa Pemeliharaan, Biaya Pemeliharaan, dan Pajak Kendaraan Perorangan Dinas atau Kendaraan Dinas Jabatan									
			Jumlah Kendaraan Perorangan Dinas atau Kendaraan Dinas Jabatan yang Dipelihara dan Dibayarkan Pajaknya	5 Unit	140.320.000,00	- Kota Pontianak, Semua Kecamatan, Semua Kel/Desa	DANA TRANSFER UMUM-DANA ALOKASI UMUM	-	Meningkatkan Kualitas Tata Kelola Pemerintah Daerah		140.320.000,00
2	23 01 2.09 0006	Pemeliharaan Peralatan dan Mesin Lainnya									
			Jumlah Peralatan dan Mesin Lainnya yang Dipelihara	72 Unit	65.297.350,00	- Kota Pontianak, Semua Kecamatan, Semua Kel/Desa	DANA TRANSFER UMUM-DANA ALOKASI UMUM	-	Meningkatkan Kualitas Tata Kelola Pemerintah Daerah		65.297.350,00
2	23 01 2.09 0010	Pemeliharaan/Rehabilitasi Sarana dan Prasarana Gedung Kantor atau Bangunan Lainnya									
			Jumlah Sarana dan Prasarana Gedung Kantor atau Bangunan Lainnya yang Dipelihara/Direhabilitasi	2 Unit	76.922.450,00	- Kota Pontianak, Semua Kecamatan, Semua Kel/Desa	DANA TRANSFER UMUM-DANA ALOKASI UMUM	-	Meningkatkan Kualitas Tata Kelola Pemerintah Daerah		43.206.650,00
2	23 02	PROGRAM PEMBINAAN PERPUSTAKAAN	Ketercukupan tenaga perpustakaan Ketercukupan koleksi Perpustakaan	36,3 Persen 300 Eksemplar	11.755.319.400,00					300Eksemplar 47,5Persen	717.814.400,00
2	23 02 2.01	Pengelolaan Perpustakaan Tingkat Daerah Kabupaten/Kota	Persentase Pengelolaan Perpustakaan Tingkat Kabupaten/ Kota	100 persen	500.000.000,00			-	Meningkatkan Kualitas Tata Kelola Pemerintah Daerah	-	500.000.000,00
2	23 02 2.01 0002	Pengembangan Perpustakaan di Tingkat Daerah Kabupaten/Kota									
			Jumlah Perpustakaan yang Dikembangkan di Tingkat Daerah Kabupaten/Kota Sesuai Standar Nasional Perpustakaan di Wilayah Kabupaten/Kota Sesuai Kewenangannya	6 Perpustakaan	219.069.400,00	- Kota Pontianak, Semua Kecamatan, Semua Kel/Desa	DAU YANG DITENTUKAN PENGGUNAANNYA BIDANG PENDIDIKAN	-	Meningkatkan Kualitas Tata Kelola Pemerintah Daerah		219.069.400,00
2	23 02 2.01 0004	Pembinaan Perpustakaan pada Satuan Pendidikan Dasar di Seluruh Wilayah Kabupaten/Kota Sesuai dengan Standar Nasional Perpustakaan									
			Jumlah Perpustakaan pada Satuan Pendidikan Dasar dan yang Dilakukan Pembinaan dalam Mewujudkan Standar Nasional Perpustakaan	6 Perpustakaan	134.680.600,00	- Kota Pontianak, Semua Kecamatan, Semua Kel/Desa	DAU YANG DITENTUKAN PENGGUNAANNYA BIDANG PENDIDIKAN	-	Meningkatkan Kualitas Tata Kelola Pemerintah Daerah		134.680.600,00
2	23 02 2.01 0006	Peningkatan Kapasitas Tenaga Perpustakaan dan Pustakawan Tingkat Daerah Kabupaten/Kota									
			Jumlah Tenaga Perpustakaan yang Ditingkatkan Kapasitasnya dan Mendapat Sertifikasi Tenaga Perpustakaan dan Pustakawan Tingkat Daerah Kabupaten/Kota	40 Orang	50.000.000,00	- Kota Pontianak, Semua Kecamatan, Semua Kel/Desa	DAU YANG DITENTUKAN PENGGUNAANNYA BIDANG PENDIDIKAN	-	Meningkatkan Kualitas Tata Kelola Pemerintah Daerah		50.000.000,00
2	23 02 2.01 0009	Pengelolaan dan Pengembangan Bahan Pustaka									
			Jumlah Bahan Perpustakaan yang Dilakukan Pengelolaan dan Pengembangan untuk Mewujudkan Keberagaman Koleksi Perpustakaan	300 Eksemplar	96.250.000,00	- Kota Pontianak, Semua Kecamatan, Semua Kel/Desa	DAU YANG DITENTUKAN PENGGUNAANNYA BIDANG PENDIDIKAN	-	Meningkatkan Kualitas Tata Kelola Pemerintah Daerah		96.250.000,00
2	23 02 2.02	Pembudayaan Gemar Membaca Tingkat Daerah Kabupaten/Kota	Persentase Kegiatan Pembudayaan Gemar Membaca Tingkat Daerah Kabupaten/ Kota	100 persen	11.255.319.400,00			-	Meningkatkan Kualitas Tata Kelola Pemerintah Daerah	-	217.814.400,00
2	23 02 2.02 0001	Sosialisasi Budaya Baca dan Literasi pada Satuan Pendidikan Dasar dan Pendidikan Khusus serta Masyarakat									
			Jumlah Lokus Pembudayaan Kegemaran Membaca dan Literasi pada Satuan Pendidikan	6 Lokus	105.319.400,00	- Kota Pontianak, Semua Kecamatan, Semua Kel/Desa	DANA TRANSFER UMUM-DANA ALOKASI UMUM	-	Meningkatkan Kualitas Tata Kelola Pemerintah Daerah		105.319.400,00
2	23 02 2.02 0002	Pembangunan dan Pemeliharaan Sarana Perpustakaan di Tempat-Tempat Umum yang Menjadi Kewenangan Daerah Kabupaten/Kota									

Kode	Urusan / Bidang Urusan / Program / Kegiatan / Sub Kegiatan	Indikator Program / Kegiatan / Sub Kegiatan	Capaian Kinerja Dan Kerangka Pendanaan						Prakiraan Maju Rencana Th				
			Target 2024	Pagu Indikatif (Rp)	Lokasi	Sumber Dana	Prioritas		Target	Pagu Indikatif (Rp)			
							Nasional	Daerah					
2	3	4	8	9	10	11	12	13	15	16			
		Jumlah Perpustakaan yang Dibangun di Tempat-Tempat Umum yang Menjadi Kewenangan Daerah Kabupaten/Kota	1 Perpustakaan	11.000.000.000,00	- Kota Pontianak, Semua Kecamatan, Semua Kel/Desa	DANA TRANSFER KHUSUS-DANA ALOKASI KHUSUS FISIK, DAU YANG DITENTUKAN PENGGUNAANNYA BIDANG PENDIDIKAN	-	Meningkatkan Kualitas Tata Kelola Pemerintah Daerah		0,00			
2	23	02	2.02	0003	Pemberian Penghargaan Gerakan Budaya Gemar Membaca								
					Jumlah Orang yang Mendapatkan Penghargaan Gerakan Budaya Gemar Membaca Tingkat Kabupaten Kota	6 Orang	150.000.000,00	- Kota Pontianak, Semua Kecamatan, Semua Kel/Desa	DANA TRANSFER UMUM-DANA ALOKASI UMUM	-	Meningkatkan Kualitas Tata Kelola Pemerintah Daerah		112.495.000,00
2	24				URUSAN PEMERINTAHAN BIDANG KEARSIPAN						320.600.000,00		
2	24	02			PROGRAM PENGELOLAAN ARSIP	Tingkat Ketersediaan Arsip	74 Persen	291.000.000,00				75Perse ntase	292.600.000,00
2	24	02	2.01		Pengelolaan Arsip Dinamis Daerah Kabupaten/Kota	Persentase Pengelolaan Arsip Dinamis pada Perangkat Daerah, Kelurahan dan Ormas	32 persen	177.000.000,00			-	Meningkatkan Kualitas Tata Kelola Pemerintah Daerah	178.600.000,00
2	24	02	2.01	0001	Penciptaan dan Penggunaan Arsip Dinamis								
					Jumlah Naskah Dinas yang Diciptakan dan Digunakan	20 Berkas	85.000.000,00	- Kota Pontianak, Semua Kecamatan, Semua Kel/Desa	DANA TRANSFER UMUM-DANA ALOKASI UMUM	-	Meningkatkan Kualitas Tata Kelola Pemerintah Daerah		85.000.000,00
2	24	02	2.01	0002	Pemeliharaan dan Penyusutan Arsip Dinamis								
					Jumlah Naskah Dinas yang Dilakukan Pemeliharaan dan Penyusutan	20 Berkas	32.000.000,00	- Kota Pontianak, Semua Kecamatan, Semua Kel/Desa	DANA TRANSFER UMUM-DANA ALOKASI UMUM	-	Meningkatkan Kualitas Tata Kelola Pemerintah Daerah		33.600.000,00
2	24	02	2.01	0003	Pengawasan Arsip Dinamis Kewenangan Kabupaten/Kota								
					Jumlah Laporan Hasil Pengawasan Arsip Dinamis Kewenangan Kabupaten/Kota	10 Laporan	60.000.000,00	- Kota Pontianak, Semua Kecamatan, Semua Kel/Desa	DANA TRANSFER UMUM-DANA ALOKASI UMUM	-	Meningkatkan Kualitas Tata Kelola Pemerintah Daerah		60.000.000,00
2	24	02	2.02		Pengelolaan Arsip Statis Daerah Kabupaten/Kota	Persentase Pengelolaan Arsip Statis Daerah Kab/ Kota	100 Persen	110.000.000,00			-	Meningkatkan Kualitas Tata Kelola Pemerintah Daerah	110.000.000,00
2	24	02	2.02	0002	Akuisisi, Pengolahan, Preservasi, dan Akses Arsip Statis								
					Jumlah Arsip Statis yang Dilakukan Akuisisi, Pengolahan, Preservasi dan Akses Arsip Statis	5000 Arsip	110.000.000,00	- Kota Pontianak, Semua Kecamatan, Semua Kel/Desa	DANA TRANSFER UMUM-DANA ALOKASI UMUM	-	Meningkatkan Kualitas Tata Kelola Pemerintah Daerah		110.000.000,00
2	24	02	2.03		Pengelolaan Simpul Jaringan Informasi Kearsipan Nasional Tingkat Kabupaten/Kota	Persentase Pengelolaan Simpul JIKN Kota Pontianak	100 Persen	4.000.000,00			-	Meningkatkan Kualitas Tata Kelola Pemerintah Daerah	4.000.000,00
2	24	02	2.03	0001	Penyediaan Informasi, Akses dan Layanan Kearsipan Tingkat Daerah Kabupaten/Kota Melalui JIKN								
					Jumlah Layanan Penyediaan Informasi, Akses dan Layanan Kearsipan Tingkat Daerah Kabupaten/Kota Melalui JIKN	10 Pengguna	4.000.000,00	- Kota Pontianak, Semua Kecamatan, Semua Kel/Desa	DANA TRANSFER UMUM-DANA ALOKASI UMUM	-	Meningkatkan Kualitas Tata Kelola Pemerintah Daerah		4.000.000,00
2	24	03			PROGRAM PERLINDUNGAN DAN PENYELAMATAN ARSIP	Tingkat keberadaan dan keutuhan arsip sebagai bahan pertanggungjawaban	50 Persen	28.000.000,00				60Perse n	28.000.000,00
2	24	03	2.01		Pemusnahan Arsip Dilindungi Pemerintah Daerah Kabupaten/Kota yang Memiliki Retensi di Bawah 10 (Sepuluh) Tahun	Persentase Arsip yg dimusnahkan dilindungi Pemda Kab/Kota yang memiliki Retensi dibawah 10 tahun	100 Persen	11.000.000,00			-	Meningkatkan Kualitas Tata Kelola Pemerintah Daerah	11.000.000,00
2	24	03	2.01	0001	Penilaian, Penetapan dan Pelaksanaan Pemusnahan Arsip yang Memiliki Retensi di Bawah 10 (Sepuluh) Tahun								

Kode	Urusan / Bidang Urusan / Program / Kegiatan / Sub Kegiatan	Indikator Program / Kegiatan / Sub Kegiatan	Capaian Kinerja Dan Kerangka Pendanaan						Prakiraan Maju Rencana Th			
			Target 2024	Pagu Indikatif (Rp)	Lokasi	Sumber Dana	Prioritas		Target	Pagu Indikatif (Rp)		
							Nasional	Daerah				
2	3	4	8	9	10	11	12	13	15	16		
		Jumlah Arsip yang Dilakukan Penilaian, Penetapan dan Pelaksanaan Pemusnahan Arsip yang Memiliki Retensi di Bawah 10 (Sepuluh) Tahun	300 Arsip	6.000.000,00	- Kota Pontianak, Semua Kecamatan, Semua Kel/Desa	DANA TRANSFER UMUM-DANA ALOKASI UMUM	-	Meningkatkan Kualitas Tata Kelola Pemerintah Daerah		6.000.000,00		
2	24	03	2.01	0002	Pelaksanaan Pemusnahan Arsip yang Memiliki Retensi di Bawah 10 Tahun							
		Jumlah Arsip yang Memiliki Retensi Di Bawah 10 Tahun yang Dimusnahkan	6 Berkas	5.000.000,00	- Kota Pontianak, Semua Kecamatan, Semua Kel/Desa	DANA TRANSFER UMUM-DANA ALOKASI UMUM	-	Meningkatkan Kualitas Tata Kelola Pemerintah Daerah		5.000.000,00		
2	24	03	2.04		Autentikasi Arsip Statis dan Arsip Hasil Alih Media Kabupaten/Kota	Persentase Daftar arsip hasil penilaian dan penetapan arsip statis dan arsip hasil alih media Kab/ Kota	100 Persen	6.500.000,00		Meningkatkan Kualitas Tata Kelola Pemerintah Daerah	-	6.500.000,00
2	24	03	2.04	0001	Penilaian dan Penetapan Autentisitas Arsip Statis Sesuai Persyaratan Penjaminan Keabsahan Arsip							
		Jumlah Daftar Autentisitas Arsip Sesuai Persyaratan Penjaminan Keabsahan Arsip yang Dinilai dan Ditetapkan	1 Arsip	2.000.000,00	- Kota Pontianak, Semua Kecamatan, Semua Kel/Desa	DANA TRANSFER UMUM-DANA ALOKASI UMUM	-	Meningkatkan Kualitas Tata Kelola Pemerintah Daerah		2.000.000,00		
2	24	03	2.04	0002	Penilaian dan Penetapan Hasil Alih Media Sesuai Persyaratan Penjaminan Keabsahan Arsip							
		Jumlah Daftar Arsip yang Dilakukan Penilaian dan Penetapan Alih Media Sesuai Persyaratan Penjaminan Keabsahan Arsip	1 Arsip	4.500.000,00	- Kota Pontianak, Semua Kecamatan, Semua Kel/Desa	DANA TRANSFER UMUM-DANA ALOKASI UMUM	-	Meningkatkan Kualitas Tata Kelola Pemerintah Daerah		4.500.000,00		
2	24	03	2.05		Pencarian Arsip Statis Kabupaten/Kota yang Dinyatakan Hilang	Persentase pencarian Arsip Statis Kab/kota yang dinyatakan hilang	100 Persen	10.500.000,00		Meningkatkan Kualitas Tata Kelola Pemerintah Daerah	-	10.500.000,00
2	24	03	2.05	0001	Penilaian dan Penetapan Autentisitas Arsip Statis yang Dinyatakan Hilang							
		Jumlah Daftar Autentisitas Arsip Statis yang Dinyatakan Hilang yang Dinilai dan Ditetapkan	1 Arsip	3.500.000,00	- Kota Pontianak, Semua Kecamatan, Semua Kel/Desa	DANA TRANSFER UMUM-DANA ALOKASI UMUM	-	Meningkatkan Kualitas Tata Kelola Pemerintah Daerah		3.500.000,00		
2	24	03	2.05	0002	Evaluasi dan Penetapan Hasil Alih Media yang Dinyatakan Hilang							
		Jumlah Daftar Arsip yang Dilakukan Penilaian dan Penetapan Hasil Alih Media yang Dinyatakan Hilang	1 Arsip	3.500.000,00	- Kota Pontianak, Semua Kecamatan, Semua Kel/Desa	DANA TRANSFER UMUM-DANA ALOKASI UMUM	-	Meningkatkan Kualitas Tata Kelola Pemerintah Daerah		3.500.000,00		
2	24	03	2.05	0003	Penetapan dan Pengumuman Daftar Pencarian Arsip (DPA)							
		Jumlah Daftar Pencarian Arsip (DPA) yang Dilakukan Penetapan dan Pengumuman	1 Arsip	3.500.000,00	- Kota Pontianak, Semua Kecamatan, Semua Kel/Desa	DANA TRANSFER UMUM-DANA ALOKASI UMUM	-	Meningkatkan Kualitas Tata Kelola Pemerintah Daerah		3.500.000,00		
				J U M L A H		19.674.950.000,00				8.874.018.000,00		

					BADAN PERENCANAAN PEMBANGUNAN DAERAH			10.593.951.000,00				10.870.051.000,00	
5					UNSUR PENUNJANG URUSAN PEMERINTAHAN			10.593.951.000,00				10.870.051.000,00	
5	01				PERENCANAAN			9.793.951.000,00				10.070.051.000,00	
5	01	01			PROGRAM PENUNJANG URUSAN PEMERINTAHAN DAERAH KABUPATEN/KOTA	Tingkat Kepuasan Bidang terhadap Pelayanan Kesekretariatan	95 %	7.533.951.000,00			95%	7.566.257.510,00	
5	01	01	2.01		Perencanaan, Penganggaran, dan Evaluasi Kinerja Perangkat Daerah	Persentase Pelaksanaan Perencanaan, Penganggaran dan Evaluasi Kinerja Perangkat Daerah	100 Persen	95.183.000,00			Meningkatkan Kualitas Tata Kelola Pemerintah Daerah	-	89.718.000,00
5	01	01	2.01	0001	Penyusunan Dokumen Perencanaan Perangkat Daerah								
					Jumlah Dokumen Perencanaan Perangkat Daerah		10 Dokumen	33.552.000,00	- Kota Pontianak, Semua Kecamatan, Semua Kel/Desa	PENDAPATAN ASLI DAERAH (PAD)	-	Meningkatkan Kualitas Tata Kelola Pemerintah Daerah	26.498.000,00
5	01	01	2.01	0002	Koordinasi dan Penyusunan Dokumen RKA-SKPD								

Kode	Urusan / Bidang Urusan / Program / Kegiatan / Sub Kegiatan	Indikator Program / Kegiatan / Sub Kegiatan	Capaian Kinerja Dan Kerangka Pendanaan						Prakiraan Maju Rencana Th				
			Target 2024	Pagu Indikatif (Rp)	Lokasi	Sumber Dana	Prioritas		Target	Pagu Indikatif (Rp)			
							Nasional	Daerah					
2	3	4	8	9	10	11	12	13	15	16			
		Jumlah Dokumen RKA-SKPD dan Laporan Hasil Koordinasi Penyusunan Dokumen RKA-SKPD	1 Dokumen	8.380.000,00	- Kota Pontianak, Semua Kecamatan, Semua Kel/Desa	PENDAPATAN ASLI DAERAH (PAD)	-	Meningkatkan Kualitas Tata Kelola Pemerintah Daerah		8.380.000,00			
5	01	01	2.01	0003	Koordinasi dan Penyusunan Dokumen Perubahan RKA-SKPD								
		Jumlah Dokumen Perubahan RKA-SKPD dan Laporan Hasil Koordinasi Penyusunan Dokumen Perubahan RKA-SKPD	1 Dokumen	7.380.000,00	- Kota Pontianak, Semua Kecamatan, Semua Kel/Desa	PENDAPATAN ASLI DAERAH (PAD)	-	Meningkatkan Kualitas Tata Kelola Pemerintah Daerah		7.380.000,00			
5	01	01	2.01	0006	Koordinasi dan Penyusunan Laporan Capaian Kinerja dan Ikhtisar Realisasi Kinerja SKPD								
		Jumlah Laporan Capaian Kinerja dan Ikhtisar Realisasi Kinerja SKPD dan Laporan Hasil Koordinasi Penyusunan Laporan Capaian Kinerja dan Ikhtisar Realisasi Kinerja SKPD	4 Laporan	21.840.000,00	- Kota Pontianak, Semua Kecamatan, Semua Kel/Desa	PENDAPATAN ASLI DAERAH (PAD)	-	Meningkatkan Kualitas Tata Kelola Pemerintah Daerah		22.740.000,00			
5	01	01	2.01	0007	Evaluasi Kinerja Perangkat Daerah								
		Jumlah Laporan Evaluasi Kinerja Perangkat Daerah	3 Laporan	24.031.000,00	- Kota Pontianak, Semua Kecamatan, Semua Kel/Desa	PENDAPATAN ASLI DAERAH (PAD)	-	Meningkatkan Kualitas Tata Kelola Pemerintah Daerah		24.720.000,00			
5	01	01	2.02		Administrasi Keuangan Perangkat Daerah	Persentase Pemenuhan Administrasi Keuangan Perangkat Daerah	100 Persen	6.142.365.300,00		-	Meningkatkan Kualitas Tata Kelola Pemerintah Daerah	-	6.203.515.300,00
5	01	01	2.02	0001	Penyediaan Gaji dan Tunjangan ASN								
		Jumlah Orang yang Menerima Gaji dan Tunjangan ASN	42 Orang/bulan	5.660.451.000,00	- Kota Pontianak, Semua Kecamatan, Semua Kel/Desa	PENDAPATAN ASLI DAERAH (PAD), DANA TRANSFER UMUM-DANA ALOKASI UMUM, DAU TAMBAHAN DUKUNGAN PENDANAAN ATAS KEBIJAKAN PENGGAJIAN PEGAWAI PEMERINTAH DENGAN PERJANJIAN KERJA	-	Meningkatkan Kualitas Tata Kelola Pemerintah Daerah		5.721.551.000,00			
5	01	01	2.02	0003	Pelaksanaan Penatausahaan dan Pengujian/Verifikasi Keuangan SKPD								
		Jumlah Dokumen Penatausahaan dan Pengujian/Verifikasi Keuangan SKPD	12 Dokumen	441.979.300,00	- Kota Pontianak, Semua Kecamatan, Semua Kel/Desa	PENDAPATAN ASLI DAERAH (PAD)	-	Meningkatkan Kualitas Tata Kelola Pemerintah Daerah		441.979.300,00			
5	01	01	2.02	0004	Koordinasi dan Pelaksanaan Akuntansi SKPD								
		Jumlah Dokumen Koordinasi dan Pelaksanaan Akuntansi SKPD	5 Dokumen	10.435.000,00	- Kota Pontianak, Semua Kecamatan, Semua Kel/Desa	PENDAPATAN ASLI DAERAH (PAD)	-	Meningkatkan Kualitas Tata Kelola Pemerintah Daerah		10.485.000,00			
5	01	01	2.02	0006	Pengelolaan dan Penyiapan Bahan Tanggapan Pemeriksaan								
		Jumlah Dokumen Bahan Tanggapan Pemeriksaan dan Tindak Lanjut Pemeriksaan	6 Dokumen	9.400.000,00	- Kota Pontianak, Semua Kecamatan, Semua Kel/Desa	PENDAPATAN ASLI DAERAH (PAD)	-	Meningkatkan Kualitas Tata Kelola Pemerintah Daerah		9.400.000,00			
5	01	01	2.02	0007	Koordinasi dan Penyusunan Laporan Keuangan Bulanan/ Triwulanan/ Semesteran SKPD								
		Jumlah Laporan Keuangan Bulanan/ Triwulanan/ Semesteran SKPD dan Laporan Koordinasi Penyusunan Laporan Keuangan Bulanan/Triwulanan/Semesteran SKPD	22 Laporan	20.100.000,00	- Kota Pontianak, Semua Kecamatan, Semua Kel/Desa	PENDAPATAN ASLI DAERAH (PAD)	-	Meningkatkan Kualitas Tata Kelola Pemerintah Daerah		20.100.000,00			
5	01	01	2.03		Administrasi Barang Milik Daerah pada Perangkat Daerah	Persentase Pengelolaan Administrasi Barang Milik Daerah pada Perangkat Daerah	100 Persen	3.008.600,00		-	Meningkatkan Kualitas Tata Kelola Pemerintah Daerah	-	3.008.600,00
5	01	01	2.03	0006	Penatausahaan Barang Milik Daerah pada SKPD								

Kode	Urusan / Bidang Urusan / Program / Kegiatan / Sub Kegiatan	Indikator Program / Kegiatan / Sub Kegiatan	Capaian Kinerja Dan Kerangka Pendanaan						Prakiraan Maju Rencana Th	
			Target 2024	Pagu Indikatif (Rp)	Lokasi	Sumber Dana	Prioritas		Target	Pagu Indikatif (Rp)
							Nasional	Daerah		
2	3	4	8	9	10	11	12	13	15	16
		Jumlah Laporan Penatausahaan Barang Milik Daerah pada SKPD	1 Laporan	3.008.600,00	- Kota Pontianak, Semua Kecamatan, Semua Kel/Desa	PENDAPATAN ASLI DAERAH (PAD)	-	Meningkatkan Kualitas Tata Kelola Pemerintah Daerah		3.008.600,00
5	01 01 2.05	Administrasi Kepegawaian Perangkat Daerah	Persentase Pemenuhan Administrasi Kepegawaian Perangkat Daerah	100 Persen	140.619.300,00			Meningkatkan Kualitas Tata Kelola Pemerintah Daerah	-	140.619.300,00
5	01 01 2.05 0002	Pengadaan Pakaian Dinas beserta Atribut Kelengkapannya								
		Jumlah Paket Pakaian Dinas beserta Atribut Kelengkapan	3 Paket	53.720.000,00	- Kota Pontianak, Semua Kecamatan, Semua Kel/Desa	PENDAPATAN ASLI DAERAH (PAD)	-	Meningkatkan Kualitas Tata Kelola Pemerintah Daerah		53.720.000,00
5	01 01 2.05 0003	Pendataan dan Pengolahan Administrasi Kepegawaian								
		Jumlah Dokumen Pendataan dan Pengolahan Administrasi Kepegawaian	1 Dokumen	9.393.300,00	- Kota Pontianak, Semua Kecamatan, Semua Kel/Desa	PENDAPATAN ASLI DAERAH (PAD)	-	Meningkatkan Kualitas Tata Kelola Pemerintah Daerah		9.393.300,00
5	01 01 2.05 0009	Pendidikan dan Pelatihan Pegawai Berdasarkan Tugas dan Fungsi								
		Jumlah Pegawai Berdasarkan Tugas dan Fungsi yang Mengikuti Pendidikan dan Pelatihan	5 Orang	66.556.000,00	- Kota Pontianak, Semua Kecamatan, Semua Kel/Desa	PENDAPATAN ASLI DAERAH (PAD)	-	Meningkatkan Kualitas Tata Kelola Pemerintah Daerah		66.556.000,00
5	01 01 2.05 0010	Sosialisasi Peraturan Perundang-Undangan								
		Jumlah Orang yang Mengikuti Sosialisasi Peraturan Perundang-Undangan	90 Orang	10.950.000,00	- Kota Pontianak, Semua Kecamatan, Semua Kel/Desa	PENDAPATAN ASLI DAERAH (PAD)	-	Meningkatkan Kualitas Tata Kelola Pemerintah Daerah		10.950.000,00
5	01 01 2.06	Administrasi Umum Perangkat Daerah	Persentase Pemenuhan Administrasi Umum Perangkat Daerah	100 Persen	597.056.400,00			Meningkatkan Kualitas Tata Kelola Pemerintah Daerah	-	545.962.910,00
5	01 01 2.06 0001	Penyediaan Komponen Instalasi Listrik/Penerangan Bangunan Kantor								
		Jumlah Paket Komponen Instalasi Listrik/Penerangan Bangunan Kantor yang Disediakan	12 Paket	20.596.000,00	- Kota Pontianak, Semua Kecamatan, Semua Kel/Desa	PENDAPATAN ASLI DAERAH (PAD)	-	Meningkatkan Kualitas Tata Kelola Pemerintah Daerah		20.596.000,00
5	01 01 2.06 0002	Penyediaan Peralatan dan Perlengkapan Kantor								
		Jumlah Paket Peralatan dan Perlengkapan Kantor yang Disediakan	12 Paket	20.476.300,00	- Kota Pontianak, Semua Kecamatan, Semua Kel/Desa	PENDAPATAN ASLI DAERAH (PAD)	-	Meningkatkan Kualitas Tata Kelola Pemerintah Daerah		20.476.300,00
5	01 01 2.06 0004	Penyediaan Bahan Logistik Kantor								
		Jumlah Paket Bahan Logistik Kantor yang Disediakan	12 Paket	239.741.900,00	- Kota Pontianak, Semua Kecamatan, Semua Kel/Desa	PENDAPATAN ASLI DAERAH (PAD)	-	Meningkatkan Kualitas Tata Kelola Pemerintah Daerah		203.598.600,00
5	01 01 2.06 0005	Penyediaan Barang Cetak dan Penggandaan								
		Jumlah Paket Barang Cetak dan Penggandaan yang Disediakan	12 Paket	29.542.200,00	- Kota Pontianak, Semua Kecamatan, Semua Kel/Desa	PENDAPATAN ASLI DAERAH (PAD)	-	Meningkatkan Kualitas Tata Kelola Pemerintah Daerah		29.542.200,00
5	01 01 2.06 0006	Penyediaan Bahan Bacaan dan Peraturan Perundang-undangan								
		Jumlah Dokumen Bahan Bacaan dan Peraturan Perundang-Undangan yang Disediakan	1680 Dokumen	8.700.000,00	- Kota Pontianak, Semua Kecamatan, Semua Kel/Desa	PENDAPATAN ASLI DAERAH (PAD)	-	Meningkatkan Kualitas Tata Kelola Pemerintah Daerah		8.700.000,00
5	01 01 2.06 0009	Penyelenggaraan Rapat Koordinasi dan Konsultasi SKPD								
		Jumlah Laporan Penyelenggaraan Rapat Koordinasi dan Konsultasi SKPD	1 Laporan	150.000.000,00	- Kota Pontianak, Semua Kecamatan, Semua Kel/Desa	PENDAPATAN ASLI DAERAH (PAD)	-	Meningkatkan Kualitas Tata Kelola Pemerintah Daerah		135.799.810,00
5	01 01 2.06 0010	Penatausahaan Arsip Dinamis pada SKPD								

Kode	Urusan / Bidang Urusan / Program / Kegiatan / Sub Kegiatan	Indikator Program / Kegiatan / Sub Kegiatan	Capaian Kinerja Dan Kerangka Pendanaan						Prakiraan Maju Rencana Th				
			Target 2024	Pagu Indikatif (Rp)	Lokasi	Sumber Dana	Prioritas		Target	Pagu Indikatif (Rp)			
							Nasional	Daerah					
2	3	4	8	9	10	11	12	13	15	16			
		Jumlah Dokumen Penatausahaan Arsip Dinamis pada SKPD	1 Dokumen	3.000.000,00	- Kota Pontianak, Semua Kecamatan, Semua Kel/Desa	PENDAPATAN ASLI DAERAH (PAD)	-	Meningkatkan Kualitas Tata Kelola Pemerintah Daerah		3.250.000,00			
5	01	01	2.06	0011	Dukungan Pelaksanaan Sistem Pemerintahan Berbasis Elektronik pada SKPD								
		Jumlah Dokumen Dukungan Pelaksanaan Sistem Pemerintahan Berbasis Elektronik pada SKPD	1 Dokumen	125.000.000,00	- Kota Pontianak, Semua Kecamatan, Semua Kel/Desa	PENDAPATAN ASLI DAERAH (PAD)	-	Meningkatkan Kualitas Tata Kelola Pemerintah Daerah		124.000.000,00			
5	01	01	2.07		Pengadaan Barang Milik Daerah Penunjang Urusan Pemerintah Daerah	Persentase Pengadaan Barang Milik Daerah Penunjang Urusan Pemerintah Daerah	100 Persen	83.000.000,00		-	Meningkatkan Kualitas Tata Kelola Pemerintah Daerah	-	90.000.000,00
5	01	01	2.07	0006	Pengadaan Peralatan dan Mesin Lainnya								
		Jumlah Unit Peralatan dan Mesin Lainnya yang Disediakan	10 Unit	83.000.000,00	- Kota Pontianak, Semua Kecamatan, Semua Kel/Desa	PENDAPATAN ASLI DAERAH (PAD)	-	Meningkatkan Kualitas Tata Kelola Pemerintah Daerah		90.000.000,00			
5	01	01	2.08		Penyediaan Jasa Penunjang Urusan Pemerintahan Daerah	Persentase Penyediaan Jasa Penunjang Urusan Pemerintahan Daerah	100 Persen	316.598.400,00		-	Meningkatkan Kualitas Tata Kelola Pemerintah Daerah	-	327.313.400,00
5	01	01	2.08	0001	Penyediaan Jasa Surat Menyurat								
		Jumlah Laporan Penyediaan Jasa Surat Menyurat	1 Laporan	12.240.000,00	- Kota Pontianak, Semua Kecamatan, Semua Kel/Desa	PENDAPATAN ASLI DAERAH (PAD)	-	Meningkatkan Kualitas Tata Kelola Pemerintah Daerah		12.240.000,00			
5	01	01	2.08	0002	Penyediaan Jasa Komunikasi, Sumber Daya Air dan Listrik								
		Jumlah Laporan Penyediaan Jasa Komunikasi, Sumber Daya Air dan Listrik yang Disediakan	12 Laporan	214.300.000,00	- Kota Pontianak, Semua Kecamatan, Semua Kel/Desa	PENDAPATAN ASLI DAERAH (PAD)	-	Meningkatkan Kualitas Tata Kelola Pemerintah Daerah		225.015.000,00			
5	01	01	2.08	0004	Penyediaan Jasa Pelayanan Umum Kantor								
		Jumlah Laporan Penyediaan Jasa Pelayanan Umum Kantor yang Disediakan	12 Laporan	90.058.400,00	- Kota Pontianak, Semua Kecamatan, Semua Kel/Desa	PENDAPATAN ASLI DAERAH (PAD)	-	Meningkatkan Kualitas Tata Kelola Pemerintah Daerah		90.058.400,00			
5	01	01	2.09		Pemeliharaan Barang Milik Daerah Penunjang Urusan Pemerintahan Daerah	Persentase Pemeliharaan Barang Milik Daerah Penunjang Urusan Pemerintahan Daerah	100 persen	156.120.000,00		-	Meningkatkan Kualitas Tata Kelola Pemerintah Daerah	-	166.120.000,00
5	01	01	2.09	0001	Penyediaan Jasa Pemeliharaan, Biaya Pemeliharaan, dan Pajak Kendaraan Perorangan Dinas atau Kendaraan Dinas Jabatan								
		Jumlah Kendaraan Perorangan Dinas atau Kendaraan Dinas Jabatan yang Dipelihara dan Dibayarkan Pajaknya	3 Unit	41.660.000,00	- Kota Pontianak, Semua Kecamatan, Semua Kel/Desa	PENDAPATAN ASLI DAERAH (PAD)	-	Meningkatkan Kualitas Tata Kelola Pemerintah Daerah		41.660.000,00			
5	01	01	2.09	0006	Pemeliharaan Peralatan dan Mesin Lainnya								
		Jumlah Peralatan dan Mesin Lainnya yang Dipelihara	72 Unit	64.460.000,00	- Kota Pontianak, Semua Kecamatan, Semua Kel/Desa	PENDAPATAN ASLI DAERAH (PAD)	-	Meningkatkan Kualitas Tata Kelola Pemerintah Daerah		64.460.000,00			
5	01	01	2.09	0009	Pemeliharaan/Rehabilitasi Gedung Kantor dan Bangunan Lainnya								
		Jumlah Gedung Kantor dan Bangunan Lainnya yang Dipelihara/Direhabilitasi	1 Unit	50.000.000,00	- Kota Pontianak, Semua Kecamatan, Semua Kel/Desa	PENDAPATAN ASLI DAERAH (PAD)	-	Meningkatkan Kualitas Tata Kelola Pemerintah Daerah		60.000.000,00			
5	01	02			PROGRAM PERENCANAAN, PENGENDALIAN DAN EVALUASI PEMBANGUNAN DAERAH	Indeks Capaian Kinerja Pembangunan Daerah Indeks Capaian Kinerja Pembangunan Daerah [deleted] Persentase Keselarasan Kinerja Pembangunan pada Dokumen Perencanaan Pembangunan Daerah dengan DPA-APBD	80 Indeks 80.00 Indeks 70.00 Persen	1.360.000.000,00				81Indeks 75.00Per sen	1.563.793.490,00

Kode	Urusan / Bidang Urusan / Program / Kegiatan / Sub Kegiatan	Indikator Program / Kegiatan / Sub Kegiatan	Capaian Kinerja Dan Kerangka Pendanaan						Prakiraan Maju Rencana Th		
			Target 2024	Pagu Indikatif (Rp)	Lokasi	Sumber Dana	Prioritas		Target	Pagu Indikatif (Rp)	
							Nasional	Daerah			
2	3	4	8	9	10	11	12	13	15	16	
5	01 02 2.01	Penyusunan Perencanaan dan Pendanaan	Persentase Terlaksananya Penyusunan Perencanaan dan Pendanaan	100 Persen	964.254.335,00			-	Meningkatkan Kualitas Tata Kelola Pemerintah Daerah	-	1.117.800.000,00
5	01 02 2.01 0001	Analisis Kondisi Daerah, Permasalahan, dan Isu Strategis Pembangunan Daerah									
			Jumlah Dokumen Rancangan Awal RPJMD/RKPD (Sesuai Kebutuhan Jika RPJMD Maka Rancangan Teknokratik)	2 Dokumen	106.533.000,00	- Kota Pontianak, Semua Kecamatan, Semua Kel/Desa	PENDAPATAN ASLI DAERAH (PAD)	-	Meningkatkan Kualitas Tata Kelola Pemerintah Daerah		106.533.000,00
5	01 02 2.01 0002	Koordinasi Penelaahan Dokumen Perencanaan Pembangunan Daerah dengan Dokumen Kebijakan Lainnya									
			Jumlah Telaahan Dokumen Perencanaan Pembangunan Daerah Daerah	1 Dokumen	6.929.000,00	- Kota Pontianak, Semua Kecamatan, Semua Kel/Desa	PENDAPATAN ASLI DAERAH (PAD)	-	Meningkatkan Kualitas Tata Kelola Pemerintah Daerah		6.929.000,00
5	01 02 2.01 0003	Pelaksanaan Konsultasi Publik									
			Jumlah Berita Acara Konsultasi Publik	2 Berita Acara	142.442.000,00	- Kota Pontianak, Semua Kecamatan, Semua Kel/Desa	PENDAPATAN ASLI DAERAH (PAD)	-	Meningkatkan Kualitas Tata Kelola Pemerintah Daerah		142.442.000,00
5	01 02 2.01 0004	Koordinasi Pelaksanaan Forum Perangkat Daerah/Lintas Perangkat Daerah									
			Jumlah Berita Acara Forum Perangkat Daerah/Lintas Perangkat Daerah	32 Berita Acara	183.751.235,00	- Kota Pontianak, Semua Kecamatan, Semua Kel/Desa	PENDAPATAN ASLI DAERAH (PAD)	-	Meningkatkan Kualitas Tata Kelola Pemerintah Daerah		307.000.000,00
5	01 02 2.01 0005	Pelaksanaan Musrenbang Kabupaten/Kota									
			Jumlah Berita Acara Musrenbang Kabupaten/Kota	2 Berita Acara	212.987.000,00	- Kota Pontianak, Semua Kecamatan, Semua Kel/Desa	PENDAPATAN ASLI DAERAH (PAD)	-	Meningkatkan Kualitas Tata Kelola Pemerintah Daerah		225.000.000,00
5	01 02 2.01 0006	Penyiapan Bahan Koordinasi Musrenbang Kecamatan									
			Jumlah Usulan yang Terverifikasi oleh Kecamatan	730 Usulan	19.896.000,00	- Kota Pontianak, Semua Kecamatan, Semua Kel/Desa	PENDAPATAN ASLI DAERAH (PAD)	-	Meningkatkan Kualitas Tata Kelola Pemerintah Daerah		19.896.000,00
5	01 02 2.01 0007	Koordinasi Penyusunan dan Penetapan Dokumen Perencanaan Pembangunan Daerah Kabupaten/Kota									
			Jumlah Dokumen Perencanaan Pembangunan Daerah Kabupaten/Kota yang Ditetapkan (RPJPD/RPJM/RKPD)	3 Dokumen	291.716.100,00	- Kota Pontianak, Semua Kecamatan, Semua Kel/Desa	PENDAPATAN ASLI DAERAH (PAD)	-	Meningkatkan Kualitas Tata Kelola Pemerintah Daerah		310.000.000,00
5	01 02 2.02	Analisis Data dan Informasi Pemerintahan Daerah Bidang Perencanaan Pembangunan Daerah	Persentase Terlaksananya Analisis Data dan Informasi Pemerintahan Daerah Bidang Perencanaan Pembangunan Daerah	100 Persen	118.489.400,00			-	Meningkatkan Kualitas Tata Kelola Pemerintah Daerah	-	160.577.400,00
5	01 02 2.02 0001	Analisis Data dan Informasi Perencanaan Pembangunan Daerah									
			Jumlah Dokumen Hasil Analisis Data untuk Penyusunan Kebijakan Perencanaan Pembangunan Daerah (Semua Perencanaan Pembangunan Daerah)	1 Dokumen	35.217.350,00	- Kota Pontianak, Semua Kecamatan, Semua Kel/Desa	PENDAPATAN ASLI DAERAH (PAD)	-	Meningkatkan Kualitas Tata Kelola Pemerintah Daerah		36.005.200,00
5	01 02 2.02 0002	Pembinaan dan Pemanfaatan Data dan Informasi Perencanaan Pembangunan Perangkat Daerah									
			Jumlah Orang yang Dibina dalam Pemanfaatan Data dan Informasi	80 Orang	27.849.500,00	- Kota Pontianak, Semua Kecamatan, Semua Kel/Desa	PENDAPATAN ASLI DAERAH (PAD)	-	Meningkatkan Kualitas Tata Kelola Pemerintah Daerah		65.221.600,00
5	01 02 2.02 0003	Penyusunan Profil Pembangunan Daerah Kabupaten/Kota									
			Jumlah Buku Profil Pembangunan Daerah yang Diterbitkan	1 Buku	55.422.550,00	- Kota Pontianak, Semua Kecamatan, Semua Kel/Desa	PENDAPATAN ASLI DAERAH (PAD)	-	Meningkatkan Kualitas Tata Kelola Pemerintah Daerah		59.350.600,00
5	01 02 2.03	Pengendalian, Evaluasi dan Pelaporan Bidang Perencanaan Pembangunan Daerah	Persentase Terlaksananya Pengendalian, Evaluasi dan Pelaporan Bidang Perencanaan Pembangunan Daerah	100 Persen	234.550.065,00			-	Meningkatkan Kualitas Tata Kelola Pemerintah Daerah	-	248.646.000,00

Kode	Urusan / Bidang Urusan / Program / Kegiatan / Sub Kegiatan	Indikator Program / Kegiatan / Sub Kegiatan	Capaian Kinerja Dan Kerangka Pendanaan						Prakiraan Maju Rencana Th					
			Target 2024	Pagu Indikatif (Rp)	Lokasi	Sumber Dana	Prioritas		Target	Pagu Indikatif (Rp)				
							Nasional	Daerah						
2	3	4	8	9	10	11	12	13	15	16				
5	01	02	2.03	0001	Koordinasi Pengendalian Perencanaan dan Pelaksanaan Pembangunan Daerah di Kabupaten/Kota	Jumlah Laporan Hasil Pengendalian Perencanaan dan Pelaksanaan Pembangunan	2 Laporan	169.924.400,00	- Kota Pontianak, Semua Kecamatan, Semua Kel/Desa	PENDAPATAN ASLI DAERAH (PAD)	-	Meningkatkan Kualitas Tata Kelola Pemerintah Daerah		181.646.000,00
5	01	02	2.03	0002	Pengendalian Pelaksanaan Kerja Sama Daerah	Jumlah Kerja Sama Daerah yang Dikoordinasikan Pelaksanaannya	5 Kerja Sama	5.556.600,00	- Kota Pontianak, Semua Kecamatan, Semua Kel/Desa	PENDAPATAN ASLI DAERAH (PAD)	-	Meningkatkan Kualitas Tata Kelola Pemerintah Daerah		7.000.000,00
5	01	02	2.03	0003	Monitoring, Evaluasi dan Penyusunan Laporan Berkala Pelaksanaan Pembangunan Daerah	Jumlah Laporan Hasil Evaluasi Kinerja Pembangunan Daerah	8 Laporan	59.069.065,00	- Kota Pontianak, Semua Kecamatan, Semua Kel/Desa	PENDAPATAN ASLI DAERAH (PAD)	-	Meningkatkan Kualitas Tata Kelola Pemerintah Daerah		60.000.000,00
5	01	02	2.04		Implementasi Sistem Informasi Pemerintahan Daerah di Bidang Pembangunan Daerah	Persentase Terlaksananya Implementasi Sistem Informasi Pembangunan Daerah di Bidang Pembangunan Daerah	100 Persen	42.706.200,00			-	Meningkatkan Kualitas Tata Kelola Pemerintah Daerah		36.770.090,00
5	01	02	2.04	0001	Pengelolaan Data dalam Sistem Informasi Pemerintahan Daerah di Bidang Pembangunan Daerah	Jumlah Data dalam Sistem Informasi Pemerintahan Daerah di Bidang Pembangunan Daerah yang Dikelola	1 Dokumen	17.164.300,00	- Kota Pontianak, Semua Kecamatan, Semua Kel/Desa	PENDAPATAN ASLI DAERAH (PAD)	-	Meningkatkan Kualitas Tata Kelola Pemerintah Daerah		10.033.990,00
5	01	02	2.04	0002	Penerapan Sistem Informasi Pemerintahan Daerah di Bidang Pembangunan Daerah	Jumlah Dokumen Hasil Penerapan Sistem Informasi Pemerintahan Daerah di Bidang Pembangunan Daerah	1 Dokumen	0,00	- Kota Pontianak, Semua Kecamatan, Semua Kel/Desa	PENDAPATAN ASLI DAERAH (PAD)	-	Meningkatkan Kualitas Tata Kelola Pemerintah Daerah		0,00
5	01	02	2.04	0003	Pembinaan Sistem Informasi Pemerintahan Daerah di Bidang Pembangunan Daerah Pemerintah Kabupaten/Kota	Jumlah Dokumen Hasil Pembinaan Sistem Informasi Pemerintahan Daerah di Bidang Pembangunan Daerah Pemerintah Kabupaten/Kota	2 Dokumen	25.541.900,00	- Kota Pontianak, Semua Kecamatan, Semua Kel/Desa	PENDAPATAN ASLI DAERAH (PAD)	-	Meningkatkan Kualitas Tata Kelola Pemerintah Daerah		26.736.100,00
5	01	03			PROGRAM KOORDINASI DAN SINKRONISASI PERENCANAAN PEMBANGUNAN DAERAH	Persentase Keselarasan Kinerja Pembangunan pada Dokumen Perencanaan Perangkat Daerah dengan DPA-APBD	70.00 Persen	900.000.000,00					75.00Persen	940.000.000,00
5	01	03	2.01		Koordinasi Perencanaan Bidang Pemerintahan dan Pembangunan Manusia	Persentase Terlaksananya Koordinasi Perencanaan Bidang Pemerintahan dan Pembangunan Manusia	100 Persen	294.774.080,00			-	Meningkatkan Kualitas Tata Kelola Pemerintah Daerah		304.774.080,00
5	01	03	2.01	0001	Koordinasi Penyusunan Dokumen Perencanaan Pembangunan Daerah Bidang Pemerintahan (RPJPD, RPJMD dan RKPD)	Jumlah Dokumen Perencanaan Pembangunan Daerah Bidang Pemerintahan yang Dikoordinir Penyusunannya (RPJPD, RPJMD dan RKPD)	1 Dokumen	27.427.400,00	- Kota Pontianak, Semua Kecamatan, Semua Kel/Desa	PENDAPATAN ASLI DAERAH (PAD)	-	Meningkatkan Kualitas Tata Kelola Pemerintah Daerah		27.427.400,00
5	01	03	2.01	0002	Asistensi Penyusunan Dokumen Perencanaan Pembangunan Perangkat Daerah Bidang Pemerintahan	Jumlah Laporan Hasil Asistensi Penyusunan Dokumen Perencanaan Pembangunan Perangkat Daerah Bidang Pemerintahan	1 Laporan	40.573.000,00	- Kota Pontianak, Semua Kecamatan, Semua Kel/Desa	PENDAPATAN ASLI DAERAH (PAD)	-	Meningkatkan Kualitas Tata Kelola Pemerintah Daerah		40.573.000,00
5	01	03	2.01	0003	Pelaksanaan Monitoring dan Evaluasi Penyusunan Dokumen Perencanaan Pembangunan Perangkat Daerah Bidang Pemerintahan	Jumlah Laporan Monitoring dan Evaluasi Penyusunan Dokumen Perencanaan Pembangunan Perangkat Daerah Bidang Pemerintahan	1 Laporan	4.600.000,00	- Kota Pontianak, Semua Kecamatan, Semua Kel/Desa	PENDAPATAN ASLI DAERAH (PAD)	-	Meningkatkan Kualitas Tata Kelola Pemerintah Daerah		4.600.000,00
5	01	03	2.01	0004	Koordinasi Pelaksanaan Sinergitas dan Harmonisasi Perencanaan Pembangunan Daerah Bidang Pemerintahan	Jumlah Laporan Hasil Sinkronisasi Renstra/Renja dengan RKPJPD/RPJMD pada Bidang Pemerintahan	1 Laporan	65.230.000,00	- Kota Pontianak, Semua Kecamatan, Semua Kel/Desa	PENDAPATAN ASLI DAERAH (PAD)	-	Meningkatkan Kualitas Tata Kelola Pemerintah Daerah		75.230.000,00
5	01	03	2.01	0005	Koordinasi Penyusunan Dokumen Perencanaan Pembangunan Daerah Bidang Pembangunan Manusia (RPJPD, RPJMD dan RKPD)									

Kode	Urusan / Bidang Urusan / Program / Kegiatan / Sub Kegiatan	Indikator Program / Kegiatan / Sub Kegiatan	Capaian Kinerja Dan Kerangka Pendanaan						Prakiraan Maju Rencana Th	
			Target 2024	Pagu Indikatif (Rp)	Lokasi	Sumber Dana	Prioritas		Target	Pagu Indikatif (Rp)
							Nasional	Daerah		
2	3	4	8	9	10	11	12	13	15	16
		Jumlah Dokumen Perencanaan Pembangunan Daerah Bidang Pembangunan Manusia yang Dikoordinir Penyusunannya (RPJPD. RPJMD dan RKPJ)	1 Dokumen	27.427.400,00	- Kota Pontianak, Semua Kecamatan, Semua Kel/Desa	PENDAPATAN ASLI DAERAH (PAD)	-	Meningkatkan Kualitas Tata Kelola Pemerintah Daerah		27.427.400,00
5	01	03	2.01	0006	Asistensi Penyusunan Dokumen Perencanaan Pembangunan Perangkat Daerah Bidang Pembangunan Manusia					
		Jumlah Laporan Hasil Asistensi Penyusunan Dokumen Perencanaan Pembangunan Perangkat Daerah Bidang Pembangunan Manusia	1 Laporan	17.817.600,00	- Kota Pontianak, Semua Kecamatan, Semua Kel/Desa	PENDAPATAN ASLI DAERAH (PAD)	-	Meningkatkan Kualitas Tata Kelola Pemerintah Daerah		17.817.600,00
5	01	03	2.01	0007	Pelaksanaan Monitoring dan Evaluasi Penyusunan Dokumen Perencanaan Pembangunan Perangkat Daerah Bidang Pembangunan Manusia					
		Jumlah Laporan Hasil Pelaksanaan Monitoring dan Evaluasi Penyusunan Dokumen Perencanaan Pembangunan Perangkat Daerah Bidang Pembangunan Manusia	1 Laporan	3.500.000,00	- Kota Pontianak, Semua Kecamatan, Semua Kel/Desa	PENDAPATAN ASLI DAERAH (PAD)	-	Meningkatkan Kualitas Tata Kelola Pemerintah Daerah		3.500.000,00
5	01	03	2.01	0008	Koordinasi Pelaksanaan Sinergitas dan Harmonisasi Perencanaan Pembangunan Daerah Bidang Pembangunan Manusia					
		Jumlah Laporan Hasil Sinkronisasi Renstra/Renja dengan RKPJ/RPJMD pada Bidang Pembangunan Manusia	1 Laporan	108.198.680,00	- Kota Pontianak, Semua Kecamatan, Semua Kel/Desa	PENDAPATAN ASLI DAERAH (PAD)	-	Meningkatkan Kualitas Tata Kelola Pemerintah Daerah		108.198.680,00
5	01	03	2.02		Koordinasi Perencanaan Bidang Perekonomian dan SDA (Sumber Daya Alam)					
		Persentase Terlaksananya Koordinasi Perencanaan Bidang Perekonomian dan SDA	100 Persen	176.753.900,00			-	Meningkatkan Kualitas Tata Kelola Pemerintah Daerah	-	223.927.400,00
5	01	03	2.02	0001	Koordinasi Penyusunan Dokumen Perencanaan Pembangunan Daerah Bidang Perekonomian (RPJPD, RPJMD dan RKPJ)					
		Jumlah Dokumen Perencanaan Pembangunan Daerah Bidang Perekonomian yang Dikoordinir Penyusunannya (RPJPD. RPJMD dan RKPJ)	1 Dokumen	15.963.700,00	- Kota Pontianak, Semua Kecamatan, Semua Kel/Desa	PENDAPATAN ASLI DAERAH (PAD)	-	Meningkatkan Kualitas Tata Kelola Pemerintah Daerah		15.963.700,00
5	01	03	2.02	0002	Asistensi Penyusunan Dokumen Perencanaan Pembangunan Perangkat Daerah Bidang Perekonomian					
		Jumlah Laporan Hasil Asistensi Penyusunan Dokumen Perencanaan Pembangunan Perangkat Daerah Bidang Perekonomian	1 Laporan	11.000.000,00	- Kota Pontianak, Semua Kecamatan, Semua Kel/Desa	PENDAPATAN ASLI DAERAH (PAD)	-	Meningkatkan Kualitas Tata Kelola Pemerintah Daerah		18.000.000,00
5	01	03	2.02	0003	Pelaksanaan Monitoring dan Evaluasi Penyusunan Dokumen Perencanaan Pembangunan Perangkat Daerah Bidang Perekonomian					
		Jumlah Laporan Hasil Pelaksanaan Monitoring dan Evaluasi Penyusunan Dokumen Perencanaan Pembangunan Perangkat Daerah Bidang Perekonomian	1 Laporan	3.000.000,00	- Kota Pontianak, Semua Kecamatan, Semua Kel/Desa	PENDAPATAN ASLI DAERAH (PAD)	-	Meningkatkan Kualitas Tata Kelola Pemerintah Daerah		4.000.000,00
5	01	03	2.02	0004	Koordinasi Pelaksanaan Sinergitas dan Harmonisasi Perencanaan Pembangunan Daerah Bidang Perekonomian					
		Jumlah Laporan Hasil Sinkronisasi Renstra/Renja dengan RKPJ/RPJMD pada Bidang Perekonomian	1 Laporan	113.826.500,00	- Kota Pontianak, Semua Kecamatan, Semua Kel/Desa	PENDAPATAN ASLI DAERAH (PAD)	-	Meningkatkan Kualitas Tata Kelola Pemerintah Daerah		150.000.000,00
5	01	03	2.02	0005	Koordinasi Penyusunan Dokumen Perencanaan Pembangunan Daerah Bidang SDA (RPJPD, RPJMD dan RKPJ)					
		Jumlah Dokumen Perencanaan Pembangunan Daerah Bidang SDA yang Dikoordinir Penyusunannya (RPJPD. RPJMD dan RKPJ)	1 Dokumen	15.963.700,00	- Kota Pontianak, Semua Kecamatan, Semua Kel/Desa	PENDAPATAN ASLI DAERAH (PAD)	-	Meningkatkan Kualitas Tata Kelola Pemerintah Daerah		15.963.700,00
5	01	03	2.02	0006	Asistensi Penyusunan Dokumen Perencanaan Pembangunan Perangkat Daerah Bidang SDA					
		Jumlah Laporan Hasil Asistensi Penyusunan Dokumen Perencanaan Pembangunan Perangkat Daerah Bidang SDA	1 Laporan	6.000.000,00	- Kota Pontianak, Semua Kecamatan, Semua Kel/Desa	PENDAPATAN ASLI DAERAH (PAD)	-	Meningkatkan Kualitas Tata Kelola Pemerintah Daerah		7.000.000,00
5	01	03	2.02	0007	Pelaksanaan Monitoring dan Evaluasi Penyusunan Dokumen Perencanaan Pembangunan Perangkat Daerah Bidang SDA					
		Jumlah Laporan Hasil Pelaksanaan Monitoring dan Evaluasi Penyusunan Dokumen Perencanaan Pembangunan Perangkat Daerah Bidang SDA	1 Laporan	3.000.000,00	- Kota Pontianak, Semua Kecamatan, Semua Kel/Desa	PENDAPATAN ASLI DAERAH (PAD)	-	Meningkatkan Kualitas Tata Kelola Pemerintah Daerah		3.000.000,00
5	01	03	2.02	0008	Koordinasi Pelaksanaan Sinergitas dan Harmonisasi Perencanaan Pembangunan Daerah Bidang SDA					

Kode	Urusan / Bidang Urusan / Program / Kegiatan / Sub Kegiatan	Indikator Program / Kegiatan / Sub Kegiatan	Capaian Kinerja Dan Kerangka Pendanaan						Prakiraan Maju Rencana Th	
			Target 2024	Pagu Indikatif (Rp)	Lokasi	Sumber Dana	Prioritas		Target	Pagu Indikatif (Rp)
							Nasional	Daerah		
2	3	4	8	9	10	11	12	13	15	16
		Jumlah Laporan Hasil Sinkronisasi Renstra/Renja dengan RKPD/RPJMD pada Bidang SDA	1 Laporan	8.000.000,00	- Kota Pontianak, Semua Kecamatan, Semua Kel/Desa	PENDAPATAN ASLI DAERAH (PAD)	-	Meningkatkan Kualitas Tata Kelola Pemerintah Daerah		10.000.000,00
5	01 03 2.03	Koordinasi Perencanaan Bidang Infrastruktur dan Kewilayahan	Persentase Terlaksananya Koordinasi Perencanaan Bidang Infrastruktur dan Kewilayahan	100 Persen	428.472.020,00			Meningkatkan Kualitas Tata Kelola Pemerintah Daerah	-	411.298.520,00
5	01 03 2.03 0001	Koordinasi Penyusunan Dokumen Perencanaan Pembangunan Daerah Bidang Infrastruktur (RPJPD, RPJMD dan RKPD)								
		Jumlah Dokumen Perencanaan Pembangunan Daerah Bidang Infrastruktur yang Dikoordinir Penyusunannya (RPJPD, RPJMD dan RKPD)	1 Dokumen	27.427.400,00	- Kota Pontianak, Semua Kecamatan, Semua Kel/Desa	PENDAPATAN ASLI DAERAH (PAD)	-	Meningkatkan Kualitas Tata Kelola Pemerintah Daerah		27.427.400,00
5	01 03 2.03 0002	Asistensi Penyusunan Dokumen Perencanaan Pembangunan Perangkat Daerah Bidang Infrastruktur								
		Jumlah Laporan Hasil Asistensi Penyusunan Dokumen Perencanaan Pembangunan Perangkat Daerah Bidang Infrastruktur	1 Laporan	27.680.000,00	- Kota Pontianak, Semua Kecamatan, Semua Kel/Desa	PENDAPATAN ASLI DAERAH (PAD)	-	Meningkatkan Kualitas Tata Kelola Pemerintah Daerah		27.680.000,00
5	01 03 2.03 0003	Pelaksanaan Monitoring dan Evaluasi Penyusunan Dokumen Perencanaan Pembangunan Perangkat Daerah Bidang Infrastruktur								
		Jumlah Laporan Hasil Pelaksanaan Monitoring dan Evaluasi Penyusunan Dokumen Perencanaan Pembangunan Perangkat Daerah Bidang Infrastruktur	1 Laporan	6.500.000,00	- Kota Pontianak, Semua Kecamatan, Semua Kel/Desa	PENDAPATAN ASLI DAERAH (PAD)	-	Meningkatkan Kualitas Tata Kelola Pemerintah Daerah		6.500.000,00
5	01 03 2.03 0004	Koordinasi Pelaksanaan Sinergitas dan Harmonisasi Perencanaan Pembangunan Daerah Bidang Infrastruktur								
		Jumlah Laporan Hasil Sinkronisasi Renstra/Renja dengan RKPD/RPJMD pada Bidang Infrastruktur	1 Laporan	16.512.000,00	- Kota Pontianak, Semua Kecamatan, Semua Kel/Desa	PENDAPATAN ASLI DAERAH (PAD)	-	Meningkatkan Kualitas Tata Kelola Pemerintah Daerah		16.512.000,00
5	01 03 2.03 0005	Koordinasi Penyusunan Dokumen Perencanaan Pembangunan Daerah Bidang Kewilayahan (RPJPD, RPJMD dan RKPD)								
		Jumlah Dokumen Perencanaan Pembangunan Daerah Bidang Kewilayahan yang Dikoordinir Penyusunannya (RPJPD, RPJMD dan RKPD)	1 Dokumen	271.992.420,00	- Kota Pontianak, Semua Kecamatan, Semua Kel/Desa	PENDAPATAN ASLI DAERAH (PAD)	-	Meningkatkan Kualitas Tata Kelola Pemerintah Daerah		254.818.920,00
5	01 03 2.03 0006	Asistensi Penyusunan Dokumen Perencanaan Pembangunan Perangkat Daerah Bidang Kewilayahan								
		Jumlah Laporan Hasil Asistensi Penyusunan Dokumen Perencanaan Pembangunan Perangkat Daerah Bidang Kewilayahan	1 Laporan	15.000.200,00	- Kota Pontianak, Semua Kecamatan, Semua Kel/Desa	PENDAPATAN ASLI DAERAH (PAD)	-	Meningkatkan Kualitas Tata Kelola Pemerintah Daerah		15.000.200,00
5	01 03 2.03 0007	Pelaksanaan Monitoring dan Evaluasi Penyusunan Dokumen Perencanaan Pembangunan Perangkat Daerah Bidang Kewilayahan								
		Jumlah Laporan Hasil Pelaksanaan Monitoring dan Evaluasi Penyusunan Dokumen Perencanaan Pembangunan Perangkat Daerah Bidang Kewilayahan	1 Laporan	6.500.000,00	- Kota Pontianak, Semua Kecamatan, Semua Kel/Desa	PENDAPATAN ASLI DAERAH (PAD)	-	Meningkatkan Kualitas Tata Kelola Pemerintah Daerah		6.500.000,00
5	01 03 2.03 0008	Koordinasi Pelaksanaan Sinergitas dan Harmonisasi Perencanaan Pembangunan Daerah Bidang Kewilayahan								
		Jumlah Laporan Hasil Sinkronisasi Renstra/Renja dengan RKPD/RPJMD pada Bidang Kewilayahan	1 Laporan	56.860.000,00	- Kota Pontianak, Semua Kecamatan, Semua Kel/Desa	PENDAPATAN ASLI DAERAH (PAD)	-	Meningkatkan Kualitas Tata Kelola Pemerintah Daerah		56.860.000,00
5	05	PENELITIAN DAN PENGEMBANGAN			800.000.000,00					800.000.000,00
5	05 02	PROGRAM PENELITIAN DAN PENGEMBANGAN DAERAH	Indeks Kebermanfaatan Hasil Penelitian dan Pengembangan (Litbang))	80.00 Indeks	800.000.000,00				85.00Indeks	800.000.000,00
5	05 02 2.01	Penelitian dan Pengembangan Bidang Penyelenggaraan Pemerintahan dan Pengkajian Peraturan	Persentase Terlaksananya Penelitian dan Pengembangan Bidang Penyelenggaraan Pemerintahan dan Pengkajian Peraturan	100 Persen	200.000.000,00			Meningkatkan Kesejahteraan, Kemandirian, Kreatifitas dan Daya Saing Masyarakat	-	200.000.000,00
5	05 02 2.01 0001	Fasilitasi, Pelaksanaan dan Evaluasi Penelitian dan Pengembangan Bidang Penyelenggaraan Otonomi Daerah								

Kode	Urusan / Bidang Urusan / Program / Kegiatan / Sub Kegiatan	Indikator Program / Kegiatan / Sub Kegiatan	Capaian Kinerja Dan Kerangka Pendanaan						Prakiraan Maju Rencana Th				
			Target 2024	Pagu Indikatif (Rp)	Lokasi	Sumber Dana	Prioritas		Target	Pagu Indikatif (Rp)			
							Nasional	Daerah					
2	3	4	8	9	10	11	12	13	15	16			
		Jumlah Laporan Hasil Pelaksanaan Fasilitas, Pelaksanaan dan Evaluasi Penelitian dan Pengembangan Bidang Penyelenggaraan Otonomi Daerah	2 Laporan	120.000.000,00	- Kota Pontianak, Semua Kecamatan, Semua Kel/Desa	DAU YANG DITENTUKAN PENGGUNAANNYA BIDANG PENDIDIKAN	-	Meningkatkan Kesejahteraan, Kemandirian, Kreatifitas dan Daya Saing Masyarakat		120.000.000,00			
5	05	02	2.01	0012	Pengelolaan Data Kelitbangan dan Peraturan								
		Jumlah Data Kelitbangan dan Peraturan yang Terkelola dengan Baik	1 Laporan	80.000.000,00	- Kota Pontianak, Semua Kecamatan, Semua Kel/Desa	DAU YANG DITENTUKAN PENGGUNAANNYA BIDANG PENDIDIKAN	-	Meningkatkan Kesejahteraan, Kemandirian, Kreatifitas dan Daya Saing Masyarakat		80.000.000,00			
5	05	02	2.02		Penelitian dan Pengembangan Bidang Sosial dan Kependudukan	Persentase Terlaksananya Penelitian dan Pengembangan Bidang Sosial dan Kependudukan	100 Persen	120.000.000,00		-	Meningkatkan Kesejahteraan, Kemandirian, Kreatifitas dan Daya Saing Masyarakat	-	120.000.000,00
5	05	02	2.02	0001	Penelitian dan Pengembangan Bidang Aspek-Aspek Sosial								
		Jumlah Dokumen Hasil Penelitian dan Pengembangan Bidang Aspek-Aspek Sosial	2 Dokumen	120.000.000,00	- Kota Pontianak, Semua Kecamatan, Semua Kel/Desa	DAU YANG DITENTUKAN PENGGUNAANNYA BIDANG PENDIDIKAN	-	Meningkatkan Kesejahteraan, Kemandirian, Kreatifitas dan Daya Saing Masyarakat		120.000.000,00			
5	05	02	2.03		Penelitian dan Pengembangan Bidang Ekonomi dan Pembangunan	Persentase Terlaksananya Penelitian dan Pengembangan Bidang Ekonomi dan Pembangunan	100 Persen	240.000.000,00		-	-	-	240.000.000,00
5	05	02	2.03	0001	Penelitian dan Pengembangan Koperasi, Usaha Kecil dan Menengah								
		Jumlah Dokumen Hasil Penelitian dan Pengembangan Koperasi, Usaha Kecil dan Menengah	2 Dokumen	120.000.000,00	- Kota Pontianak, Semua Kecamatan, Semua Kel/Desa	DAU YANG DITENTUKAN PENGGUNAANNYA BIDANG PENDIDIKAN	-	-			120.000.000,00		
5	05	02	2.03	0006	Penelitian dan Pengembangan Energi dan Sumber Daya Mineral								
		Jumlah Dokumen Hasil Penelitian dan Pengembangan Energi dan Sumber Daya Mineral	1 Dokumen	120.000.000,00	- Kota Pontianak, Semua Kecamatan, Semua Kel/Desa	DAU YANG DITENTUKAN PENGGUNAANNYA BIDANG PENDIDIKAN	-	Meningkatkan Kesejahteraan, Kemandirian, Kreatifitas dan Daya Saing Masyarakat		120.000.000,00			
5	05	02	2.03	0009	Penelitian dan Pengembangan Pekerjaan Umum								
		Jumlah Dokumen Hasil Penelitian dan Pengembangan Pekerjaan Umum	1 Dokumen	0,00	- Kota Pontianak, Semua Kecamatan, Semua Kel/Desa	DAU YANG DITENTUKAN PENGGUNAANNYA BIDANG PENDIDIKAN	-	Meningkatkan Kesejahteraan, Kemandirian, Kreatifitas dan Daya Saing Masyarakat		0,00			
5	05	02	2.04		Pengembangan Inovasi dan Teknologi	Persentase Terlaksananya Penelitian dan Pengembangan Inovasi dan Teknologi	100 Persen	240.000.000,00		-	Meningkatkan Kesejahteraan, Kemandirian, Kreatifitas dan Daya Saing Masyarakat	-	240.000.000,00
5	05	02	2.04	0001	Penelitian, Pengembangan, dan Perekayasaan di Bidang Teknologi dan Inovasi								
		Jumlah Dokumen Hasil Penelitian, Pengembangan, dan Perekayasaan di Bidang Teknologi dan Inovasi	3 Dokumen	200.000.000,00	- Kota Pontianak, Semua Kecamatan, Semua Kel/Desa	DAU YANG DITENTUKAN PENGGUNAANNYA BIDANG PENDIDIKAN	-	Meningkatkan Kesejahteraan, Kemandirian, Kreatifitas dan Daya Saing Masyarakat		200.000.000,00			
5	05	02	2.04	0003	Diseminasi Jenis, Prosedur dan Metode Penyelenggaraan Pemerintahan Daerah yang Bersifat Inovatif								
		Jumlah Laporan Hasil Pelaksanaan Diseminasi Jenis, Prosedur dan Metode Penyelenggaraan Pemerintahan Daerah yang Bersifat Inovatif	2 Laporan	20.000.000,00	- Kota Pontianak, Semua Kecamatan, Semua Kel/Desa	DAU YANG DITENTUKAN PENGGUNAANNYA BIDANG PENDIDIKAN	-	Meningkatkan Kesejahteraan, Kemandirian, Kreatifitas dan Daya Saing Masyarakat		20.000.000,00			
5	05	02	2.04	0004	Sosialisasi dan Diseminasi Hasil-Hasil Kelitbangan								

Kode	Urusan / Bidang Urusan / Program / Kegiatan / Sub Kegiatan	Indikator Program / Kegiatan / Sub Kegiatan	Capaian Kinerja Dan Kerangka Pendanaan						Prakiraan Maju Rencana Th	
			Target 2024	Pagu Indikatif (Rp)	Lokasi	Sumber Dana	Prioritas		Target	Pagu Indikatif (Rp)
							Nasional	Daerah		
2	3	4	8	9	10	11	12	13	15	16
		Jumlah Laporan Hasil Penyelenggaraan Sosialisasi dan Diseminasi Hasil-Hasil Kelitbangan	2 Laporan	20.000.000,00	- Kota Pontianak, Semua Kecamatan, Semua Kel/Desa	DAU YANG DITENTUKAN PENGGUNAANNYA BIDANG PENDIDIKAN	-	Meningkatkan Kesejahteraan, Kemandirian, Kreatifitas dan Daya Saing Masyarakat		20.000.000,00
J U M L A H				10.593.951.000,00						10.870.051.000,00

			BADAN KEUANGAN DAN ASET DAERAH			29.966.282.000,00				29.965.798.000,00			
5	UNSUR PENUNJANG URUSAN PEMERINTAHAN					29.966.282.000,00				29.965.798.000,00			
5	02	KEUANGAN					29.966.282.000,00				29.965.798.000,00		
5	02	01			PROGRAM PENUNJANG URUSAN PEMERINTAHAN DAERAH KABUPATEN/KOTA	Tingkat Kepuasan Bidang Terhadap Pelayanan Kesekretariatan	95 Persen	14.366.509.000,00			-	14.554.608.000,00	
5	02	01	2.01		Perencanaan, Penganggaran, dan Evaluasi Kinerja Perangkat Daerah	Persentase pelaksanaan perencanaan, penganggaran dan evaluasi kinerja Perangkat Daerah	100 Persen	22.582.500,00			-	Meningkatkan Kualitas Tata Kelola Pemerintah Daerah	22.582.500,00
5	02	01	2.01	0001	Penyusunan Dokumen Perencanaan Perangkat Daerah								
					Jumlah Dokumen Perencanaan Perangkat Daerah	2 Dokumen	4.012.500,00	- Kota Pontianak, Semua Kecamatan, Semua Kel/Desa	PENDAPATAN TRANSFER ANTAR DAERAH	-	Meningkatkan Kualitas Tata Kelola Pemerintah Daerah	4.012.500,00	
5	02	01	2.01	0002	Koordinasi dan Penyusunan Dokumen RKA-SKPD								
					Jumlah Dokumen RKA-SKPD dan Laporan Hasil Koordinasi Penyusunan Dokumen RKA-SKPD	2 Dokumen	3.255.000,00	- Kota Pontianak, Semua Kecamatan, Semua Kel/Desa	PENDAPATAN TRANSFER ANTAR DAERAH	-	Meningkatkan Kualitas Tata Kelola Pemerintah Daerah	3.255.000,00	
5	02	01	2.01	0003	Koordinasi dan Penyusunan Dokumen Perubahan RKA-SKPD								
					Jumlah Dokumen Perubahan RKA-SKPD dan Laporan Hasil Koordinasi Penyusunan Dokumen Perubahan RKA-SKPD	2 Dokumen	3.255.000,00	- Kota Pontianak, Semua Kecamatan, Semua Kel/Desa	PENDAPATAN ASLI DAERAH (PAD), PENDAPATAN TRANSFER ANTAR DAERAH	-	Meningkatkan Kualitas Tata Kelola Pemerintah Daerah	3.255.000,00	
5	02	01	2.01	0006	Koordinasi dan Penyusunan Laporan Capaian Kinerja dan Ikhtisar Realisasi Kinerja SKPD								
					Jumlah Laporan Capaian Kinerja dan Ikhtisar Realisasi Kinerja SKPD dan Laporan Hasil Koordinasi Penyusunan Laporan Capaian Kinerja dan Ikhtisar Realisasi Kinerja SKPD	5 Laporan	10.786.000,00	- Kota Pontianak, Semua Kecamatan, Semua Kel/Desa	PENDAPATAN TRANSFER ANTAR DAERAH	-	Meningkatkan Kualitas Tata Kelola Pemerintah Daerah	10.786.000,00	
5	02	01	2.01	0007	Evaluasi Kinerja Perangkat Daerah								
					Jumlah Laporan Evaluasi Kinerja Perangkat Daerah	2 Laporan	1.274.000,00	- Kota Pontianak, Semua Kecamatan, Semua Kel/Desa	PENDAPATAN TRANSFER ANTAR DAERAH	-	Meningkatkan Kualitas Tata Kelola Pemerintah Daerah	1.274.000,00	
5	02	01	2.02		Administrasi Keuangan Perangkat Daerah	Persentase pemenuhan administrasi Keuangan Perangkat Daerah	100 Persen	11.107.678.000,00			-	Meningkatkan Kualitas Tata Kelola Pemerintah Daerah	11.107.194.000,00
5	02	01	2.02	0001	Penyediaan Gaji dan Tunjangan ASN								
					Jumlah Orang yang Menerima Gaji dan Tunjangan ASN	60 Orang/bulan	10.342.602.000,00	- Kota Pontianak, Semua Kecamatan, Semua Kel/Desa	PENDAPATAN ASLI DAERAH (PAD), DANA TRANSFER UMUM-DANA ALOKASI UMUM	-	Meningkatkan Kualitas Tata Kelola Pemerintah Daerah	10.342.118.000,00	
5	02	01	2.02	0003	Pelaksanaan Penatausahaan dan Pengujian/Verifikasi Keuangan SKPD								
					Jumlah Dokumen Penatausahaan dan Pengujian/Verifikasi Keuangan SKPD	12 Dokumen	762.846.000,00	- Kota Pontianak, Semua Kecamatan, Semua Kel/Desa	PENDAPATAN TRANSFER ANTAR DAERAH	-	Meningkatkan Kualitas Tata Kelola Pemerintah Daerah	762.846.000,00	
5	02	01	2.02	0007	Koordinasi dan Penyusunan Laporan Keuangan Bulanan/ Triwulan/ Semesteran SKPD								

Kode	Urusan / Bidang Urusan / Program / Kegiatan / Sub Kegiatan	Indikator Program / Kegiatan / Sub Kegiatan	Capaian Kinerja Dan Kerangka Pendanaan						Prakiraan Maju Rencana Th					
			Target 2024	Pagu Indikatif (Rp)	Lokasi	Sumber Dana	Prioritas		Target	Pagu Indikatif (Rp)				
							Nasional	Daerah						
2	3	4	8	9	10	11	12	13	15	16				
		Jumlah Laporan Keuangan Bulanan/ Triwulanan/ Semesteran SKPD dan Laporan Koordinasi Penyusunan Laporan Keuangan Bulanan/Triwulanan/Semesteran SKPD	12 Laporan	2.230.000,00	- Kota Pontianak, Semua Kecamatan, Semua Kel/Desa	PENDAPATAN TRANSFER ANTAR DAERAH	-	Meningkatkan Kualitas Tata Kelola Pemerintah Daerah		2.230.000,00				
5	02	01	2.05		Administrasi Kepegawaian Perangkat Daerah	Persentase pemenuhan administrasi kepegawaian perangkat daerah	100 Persen	124.800.000,00			-	Meningkatkan Kualitas Tata Kelola Pemerintah Daerah		124.800.000,00
5	02	01	2.05	0002	Pengadaan Pakaian Dinas beserta Atribut Kelengkapannya									
		Jumlah Paket Pakaian Dinas beserta Atribut Kelengkapan	1 Paket	57.600.000,00	- Kota Pontianak, Semua Kecamatan, Semua Kel/Desa	PENDAPATAN TRANSFER ANTAR DAERAH	-	Meningkatkan Kualitas Tata Kelola Pemerintah Daerah		57.600.000,00				
5	02	01	2.05	0010	Sosialisasi Peraturan Perundang-Undangan									
		Jumlah Orang yang Mengikuti Sosialisasi Peraturan Perundang-Undangan	60 Orang	17.200.000,00	- Kota Pontianak, Semua Kecamatan, Semua Kel/Desa	PENDAPATAN TRANSFER ANTAR DAERAH	-	Meningkatkan Kualitas Tata Kelola Pemerintah Daerah		17.200.000,00				
5	02	01	2.05	0011	Bimbingan Teknis Implementasi Peraturan Perundang-Undangan									
		Jumlah Orang yang Mengikuti Bimbingan Teknis Implementasi Peraturan Perundang-Undangan	10 Orang	50.000.000,00	- Kota Pontianak, Semua Kecamatan, Semua Kel/Desa	PENDAPATAN TRANSFER ANTAR DAERAH	-	Meningkatkan Kualitas Tata Kelola Pemerintah Daerah		50.000.000,00				
5	02	01	2.06		Administrasi Umum Perangkat Daerah	Persentase pemenuhan administrasi umum perangkat daerah	100 Persen	616.684.675,00			-	Meningkatkan Kualitas Tata Kelola Pemerintah Daerah		626.684.675,00
5	02	01	2.06	0001	Penyediaan Komponen Instalasi Listrik/Penerangan Bangunan Kantor									
		Jumlah Paket Komponen Instalasi Listrik/Penerangan Bangunan Kantor yang Disediakan	1 Paket	12.216.450,00	- Kota Pontianak, Semua Kecamatan, Semua Kel/Desa	PENDAPATAN TRANSFER ANTAR DAERAH	-	Meningkatkan Kualitas Tata Kelola Pemerintah Daerah		12.216.450,00				
5	02	01	2.06	0002	Penyediaan Peralatan dan Perlengkapan Kantor									
		Jumlah Paket Peralatan dan Perlengkapan Kantor yang Disediakan	1 Paket	225.000.000,00	- Kota Pontianak, Semua Kecamatan, Semua Kel/Desa	PENDAPATAN TRANSFER ANTAR DAERAH	-	Meningkatkan Kualitas Tata Kelola Pemerintah Daerah		225.000.000,00				
5	02	01	2.06	0003	Penyediaan Peralatan Rumah Tangga									
		Jumlah Paket Peralatan Rumah Tangga yang Disediakan	1 Paket	1.921.050,00	- Kota Pontianak, Semua Kecamatan, Semua Kel/Desa	PENDAPATAN TRANSFER ANTAR DAERAH	-	Meningkatkan Kualitas Tata Kelola Pemerintah Daerah		1.921.050,00				
5	02	01	2.06	0004	Penyediaan Bahan Logistik Kantor									
		Jumlah Paket Bahan Logistik Kantor yang Disediakan	2 Paket	80.000.000,00	- Kota Pontianak, Semua Kecamatan, Semua Kel/Desa	PENDAPATAN TRANSFER ANTAR DAERAH	-	Meningkatkan Kualitas Tata Kelola Pemerintah Daerah		90.000.000,00				
5	02	01	2.06	0005	Penyediaan Barang Cetak dan Penggandaan									
		Jumlah Paket Barang Cetak dan Penggandaan yang Disediakan	1 Paket	87.547.175,00	- Kota Pontianak, Semua Kecamatan, Semua Kel/Desa	PENDAPATAN TRANSFER ANTAR DAERAH	-	Meningkatkan Kualitas Tata Kelola Pemerintah Daerah		87.547.175,00				
5	02	01	2.06	0006	Penyediaan Bahan Bacaan dan Peraturan Perundang-undangan									
		Jumlah Dokumen Bahan Bacaan dan Peraturan Perundang-Undangan yang Disediakan	12 Dokumen	10.000.000,00	- Kota Pontianak, Semua Kecamatan, Semua Kel/Desa	PENDAPATAN TRANSFER ANTAR DAERAH	-	Meningkatkan Kualitas Tata Kelola Pemerintah Daerah		10.000.000,00				
5	02	01	2.06	0009	Penyelenggaraan Rapat Koordinasi dan Konsultasi SKPD									
		Jumlah Laporan Penyelenggaraan Rapat Koordinasi dan Konsultasi SKPD	12 Laporan	200.000.000,00	- Kota Pontianak, Semua Kecamatan, Semua Kel/Desa	PENDAPATAN TRANSFER ANTAR DAERAH	-	Meningkatkan Kualitas Tata Kelola Pemerintah Daerah		200.000.000,00				

Kode	Urusan / Bidang Urusan / Program / Kegiatan / Sub Kegiatan	Indikator Program / Kegiatan / Sub Kegiatan	Capaian Kinerja Dan Kerangka Pendanaan						Prakiraan Maju Rencana Th						
			Target 2024	Pagu Indikatif (Rp)	Lokasi	Sumber Dana	Prioritas		Target	Pagu Indikatif (Rp)					
							Nasional	Daerah							
2	3	4	8	9	10	11	12	13	15	16					
5	02	01	2.07		Pengadaan Barang Milik Daerah Penunjang Urusan Pemerintah Daerah	Persentase penyediaan barang milik daerah penunjang urusan pemerintah daerah	100 Persen	269.492.600,00				-	Meningkatkan Kualitas Tata Kelola Pemerintah Daerah	-	417.075.600,00
5	02	01	2.07	0005	Pengadaan Mebel	Jumlah Paket Mebel yang Disediakan	10 Unit	62.921.000,00	- Kota Pontianak, Semua Kecamatan, Semua Kel/Desa	PENDAPATAN TRANSFER ANTAR DAERAH	-		Meningkatkan Kualitas Tata Kelola Pemerintah Daerah		82.921.000,00
5	02	01	2.07	0006	Pengadaan Peralatan dan Mesin Lainnya	Jumlah Unit Peralatan dan Mesin Lainnya yang Disediakan	6 Unit	206.571.600,00	- Kota Pontianak, Semua Kecamatan, Semua Kel/Desa	PENDAPATAN TRANSFER ANTAR DAERAH	-		Meningkatkan Kualitas Tata Kelola Pemerintah Daerah		334.154.600,00
5	02	01	2.08		Penyediaan Jasa Penunjang Urusan Pemerintahan Daerah	Persentase penyediaan jasa penunjang urusan pemerintah daerah	100 Persen	1.673.241.225,00			-		Meningkatkan Kualitas Tata Kelola Pemerintah Daerah	-	1.694.241.225,00
5	02	01	2.08	0001	Penyediaan Jasa Surat Menyurat	Jumlah Laporan Penyediaan Jasa Surat Menyurat	12 Laporan	12.000.000,00	- Kota Pontianak, Semua Kecamatan, Semua Kel/Desa	PENDAPATAN TRANSFER ANTAR DAERAH	-		Meningkatkan Kualitas Tata Kelola Pemerintah Daerah		12.000.000,00
5	02	01	2.08	0002	Penyediaan Jasa Komunikasi, Sumber Daya Air dan Listrik	Jumlah Laporan Penyediaan Jasa Komunikasi, Sumber Daya Air dan Listrik yang Disediakan	12 Laporan	1.061.313.250,00	- Kota Pontianak, Semua Kecamatan, Semua Kel/Desa	PENDAPATAN ASLI DAERAH (PAD)	-		Meningkatkan Kualitas Tata Kelola Pemerintah Daerah		1.081.313.250,00
5	02	01	2.08	0004	Penyediaan Jasa Pelayanan Umum Kantor	Jumlah Laporan Penyediaan Jasa Pelayanan Umum Kantor yang Disediakan	12 Laporan	599.927.975,00	- Kota Pontianak, Semua Kecamatan, Semua Kel/Desa	PENDAPATAN TRANSFER ANTAR DAERAH	-		Meningkatkan Kualitas Tata Kelola Pemerintah Daerah		600.927.975,00
5	02	01	2.09		Pemeliharaan Barang Milik Daerah Penunjang Urusan Pemerintahan Daerah	Persentase pemeliharaan Barang Milik Daerah Penunjang urusan pemerintah daerah	100 Persen	552.030.000,00			-		Meningkatkan Kualitas Tata Kelola Pemerintah Daerah	-	562.030.000,00
5	02	01	2.09	0001	Penyediaan Jasa Pemeliharaan, Biaya Pemeliharaan, dan Pajak Kendaraan Perorangan Dinas atau Kendaraan Dinas Jabatan	Jumlah Kendaraan Perorangan Dinas atau Kendaraan Dinas Jabatan yang Dipelihara dan dibayarkan Pajaknya	1 Unit	38.750.000,00	- Kota Pontianak, Semua Kecamatan, Semua Kel/Desa	PENDAPATAN TRANSFER ANTAR DAERAH	-		Meningkatkan Kualitas Tata Kelola Pemerintah Daerah		38.750.000,00
5	02	01	2.09	0002	Penyediaan Jasa Pemeliharaan, Biaya Pemeliharaan, Pajak dan Perizinan Kendaraan Dinas Operasional atau Lapangan	Jumlah Kendaraan Dinas Operasional atau Lapangan yang Dipelihara dan dibayarkan Pajak dan Perizinannya	5 Unit	68.280.000,00	- Kota Pontianak, Semua Kecamatan, Semua Kel/Desa	PENDAPATAN TRANSFER ANTAR DAERAH	-		Meningkatkan Kualitas Tata Kelola Pemerintah Daerah		68.280.000,00
5	02	01	2.09	0006	Pemeliharaan Peralatan dan Mesin Lainnya	Jumlah Peralatan dan Mesin Lainnya yang Dipelihara	130 Unit	145.000.000,00	- Kota Pontianak, Semua Kecamatan, Semua Kel/Desa	PENDAPATAN TRANSFER ANTAR DAERAH	-		Meningkatkan Kualitas Tata Kelola Pemerintah Daerah		155.000.000,00
5	02	01	2.09	0008	Pemeliharaan Aset Tak Berwujud	Jumlah Aset Tak Berwujud yang Dipelihara	1 Unit	100.000.000,00	- Kota Pontianak, Semua Kecamatan, Semua Kel/Desa	PENDAPATAN TRANSFER ANTAR DAERAH	-		Meningkatkan Kualitas Tata Kelola Pemerintah Daerah		100.000.000,00
5	02	01	2.09	0009	Pemeliharaan/Rehabilitasi Gedung Kantor dan Bangunan Lainnya	Jumlah Gedung Kantor dan Bangunan Lainnya yang Dipelihara/Direhabilitasi	1 Unit	200.000.000,00	- Kota Pontianak, Semua Kecamatan, Semua Kel/Desa	PENDAPATAN TRANSFER ANTAR DAERAH	-		Meningkatkan Kualitas Tata Kelola Pemerintah Daerah		200.000.000,00

Kode	Urusan / Bidang Urusan / Program / Kegiatan / Sub Kegiatan	Indikator Program / Kegiatan / Sub Kegiatan	Capaian Kinerja Dan Kerangka Pendanaan						Prakiraan Maju Rencana Th						
			Target 2024	Pagu Indikatif (Rp)	Lokasi	Sumber Dana	Prioritas		Target	Pagu Indikatif (Rp)					
							Nasional	Daerah							
2	3	4	8	9	10	11	12	13	15	16					
5	02	02			PROGRAM PENGELOLAAN KEUANGAN DAERAH	Persentase ketepatan waktu penetapan dan penerbitan dokumen penganggaran Persentase OPD yang menyampaikan laporan keuangan tepat waktu Persentase penatausahaan keuangan dan manajemen kas dilaksanakan sesuai ketentuan Persentase akses publik terhadap informasi keuangan daerah	100 persen 100 persen 100 persen 100 persen	11.856.773.000,00						100persen 100persen 100persen 100persen 100persen	12.312.211.000,00
5	02	02	2.01		Koordinasi dan Penyusunan Rencana Anggaran Daerah	Persentase capaian koordinasi dan penyusunan rencana anggaran daerah	100 persen	5.038.194.400,00					Meningkatkan Kualitas Tata Kelola Pemerintah Daerah	-	5.305.105.000,00
5	02	02	2.01	0001	Koordinasi dan Penyusunan KUA dan PPAS										
					Jumlah Dokumen KUA dan PPAS yang Disusun	2 Dokumen	1.069.160.000,00	- Kota Pontianak, Semua Kecamatan, Semua Kel/Desa	PENDAPATAN ASLI DAERAH (PAD), PENDAPATAN TRANSFER ANTAR DAERAH	-		Meningkatkan Kualitas Tata Kelola Pemerintah Daerah		1.122.618.000,00	
5	02	02	2.01	0002	Koordinasi dan Penyusunan Perubahan KUA dan Perubahan PPAS										
					Jumlah Dokumen Perubahan KUA dan Perubahan PPAS yang Disusun	2 Dokumen	1.051.172.700,00	- Kota Pontianak, Semua Kecamatan, Semua Kel/Desa	PENDAPATAN TRANSFER ANTAR DAERAH	-		Meningkatkan Kualitas Tata Kelola Pemerintah Daerah		1.103.731.000,00	
5	02	02	2.01	0003	Koordinasi, Penyusunan dan Verifikasi RKA-SKPD										
					Jumlah RKA-SKPD yang Diverifikasi	32 Dokumen	557.583.500,00	- Kota Pontianak, Semua Kecamatan, Semua Kel/Desa	PENDAPATAN TRANSFER ANTAR DAERAH	-		Meningkatkan Kualitas Tata Kelola Pemerintah Daerah		585.462.000,00	
5	02	02	2.01	0004	Koordinasi, Penyusunan dan Verifikasi Perubahan RKA-SKPD										
					Jumlah Perubahan RKA-SKPD yang Diverifikasi	32 Dokumen	66.400.000,00	- Kota Pontianak, Semua Kecamatan, Semua Kel/Desa	PENDAPATAN TRANSFER ANTAR DAERAH	-		Meningkatkan Kualitas Tata Kelola Pemerintah Daerah		69.720.000,00	
5	02	02	2.01	0005	Koordinasi, Penyusunan dan Verifikasi DPA-SKPD										
					Jumlah DPA- SKPD yang Diverifikasi	32 Dokumen	155.535.000,00	- Kota Pontianak, Semua Kecamatan, Semua Kel/Desa	PENDAPATAN TRANSFER ANTAR DAERAH	-		Meningkatkan Kualitas Tata Kelola Pemerintah Daerah		163.311.000,00	
5	02	02	2.01	0006	Koordinasi, Penyusunan dan Verifikasi Perubahan DPA-SKPD										
					Jumlah Perubahan DPA-SKPD yang Diverifikasi	93 Dokumen	303.426.500,00	- Kota Pontianak, Semua Kecamatan, Semua Kel/Desa	PENDAPATAN TRANSFER ANTAR DAERAH	-		Meningkatkan Kualitas Tata Kelola Pemerintah Daerah		318.597.000,00	
5	02	02	2.01	0007	Koordinasi dan Penyusunan Peraturan Daerah tentang APBD dan Peraturan Kepala Daerah tentang Penjabaran APBD										
					Jumlah Peraturan Daerah tentang APBD dan Peraturan Kepala Daerah tentang Penjabaran APBD	2 Dokumen	620.668.000,00	- Kota Pontianak, Semua Kecamatan, Semua Kel/Desa	PENDAPATAN TRANSFER ANTAR DAERAH	-		Meningkatkan Kualitas Tata Kelola Pemerintah Daerah		651.701.000,00	
5	02	02	2.01	0008	Koordinasi dan Penyusunan Peraturan Daerah tentang Perubahan APBD dan Peraturan Kepala Daerah tentang Penjabaran Perubahan APBD										
					Jumlah Peraturan Daerah tentang Perubahan APBD dan Peraturan Kepala Daerah tentang Penjabaran Perubahan APBD	4 Dokumen	783.634.200,00	- Kota Pontianak, Semua Kecamatan, Semua Kel/Desa	PENDAPATAN TRANSFER ANTAR DAERAH	-		Meningkatkan Kualitas Tata Kelola Pemerintah Daerah		822.815.000,00	
5	02	02	2.01	0009	Koordinasi dan Penyusunan Regulasi serta Kebijakan Bidang Anggaran										
					Jumlah Dokumen Regulasi serta Kebijakan Bidang Anggaran	1 Dokumen	196.110.500,00	- Kota Pontianak, Semua Kecamatan, Semua Kel/Desa	PENDAPATAN TRANSFER ANTAR DAERAH	-		Meningkatkan Kualitas Tata Kelola Pemerintah Daerah		205.916.000,00	
5	02	02	2.01	0010	Koordinasi Perencanaan Anggaran Pendapatan										

Kode	Urusan / Bidang Urusan / Program / Kegiatan / Sub Kegiatan	Indikator Program / Kegiatan / Sub Kegiatan	Capaian Kinerja Dan Kerangka Pendanaan						Prakiraan Maju Rencana Th	
			Target 2024	Pagu Indikatif (Rp)	Lokasi	Sumber Dana	Prioritas		Target	Pagu Indikatif (Rp)
							Nasional	Daerah		
2	3	4	8	9	10	11	12	13	15	16
		Jumlah Dokumen Hasil Koordinasi Perencanaan Anggaran Pendapatan	14 Dokumen	5.300.000,00	- Kota Pontianak, Semua Kecamatan, Semua Kel/Desa	PENDAPATAN TRANSFER ANTAR DAERAH	-	Meningkatkan Kualitas Tata Kelola Pemerintah Daerah		5.565.000,00
5	02	02	2.01	0011	Koordinasi Perencanaan Anggaran Belanja Daerah					
		Jumlah Dokumen Hasil Koordinasi Perencanaan Anggaran Belanja Daerah	32 Dokumen	11.850.000,00	- Kota Pontianak, Semua Kecamatan, Semua Kel/Desa	PENDAPATAN TRANSFER ANTAR DAERAH	-	Meningkatkan Kualitas Tata Kelola Pemerintah Daerah		12.442.000,00
5	02	02	2.01	0012	Koordinasi Perencanaan Anggaran Pembiayaan					
		Jumlah Dokumen Hasil Koordinasi Perencanaan Anggaran Pembiayaan	2 Dokumen	1.800.000,00	- Kota Pontianak, Semua Kecamatan, Semua Kel/Desa	PENDAPATAN TRANSFER ANTAR DAERAH	-	Meningkatkan Kualitas Tata Kelola Pemerintah Daerah		1.890.000,00
5	02	02	2.01	0013	Pembinaan Perencanaan Penganggaran Daerah Pemerintah Kabupaten/Kota					
		Jumlah Orang yang Mengikuti Pembinaan Penganggaran Daerah Pemerintah Kabupaten/Kota	300 Orang	215.554.000,00	- Kota Pontianak, Semua Kecamatan, Semua Kel/Desa	PENDAPATAN TRANSFER ANTAR DAERAH	-	Meningkatkan Kualitas Tata Kelola Pemerintah Daerah		241.337.000,00
5	02	02	2.02		Koordinasi dan Pengelolaan Perbendaharaan Daerah					
		Persentase Capaian Koordinasi dan Pengelolaan Perbendaharaan Daerah	100 Persen	430.000.000,00			-	Meningkatkan Kualitas Tata Kelola Pemerintah Daerah		552.790.000,00
5	02	02	2.02	0001	Koordinasi dan Pengelolaan Kas Daerah					
		Jumlah Dokumen Hasil Koordinasi dan Pengelolaan Kas Daerah	12000 Dokumen	26.591.500,00	- Kota Pontianak, Semua Kecamatan, Semua Kel/Desa	PENDAPATAN TRANSFER ANTAR DAERAH	-	Meningkatkan Kualitas Tata Kelola Pemerintah Daerah		37.000.850,00
5	02	02	2.02	0002	Pengelolaan Sisa Lebih Perhitungan Anggaran Tahun Sebelumnya					
		Jumlah Laporan Hasil Pengelolaan Sisa Lebih Perhitungan Anggaran Tahun Sebelumnya	1 Laporan	4.875.000,00	- Kota Pontianak, Semua Kecamatan, Semua Kel/Desa	PENDAPATAN TRANSFER ANTAR DAERAH	-	Meningkatkan Kualitas Tata Kelola Pemerintah Daerah		14.133.375,00
5	02	02	2.02	0003	Penyiapan, Pelaksanaan Pengendalian dan Penerbitan Anggaran Kas dan SPD					
		Jumlah Dokumen Hasil Pengendalian dan Penerbitan Anggaran Kas dan SPD	60 Dokumen	16.477.425,00	- Kota Pontianak, Semua Kecamatan, Semua Kel/Desa	PENDAPATAN TRANSFER ANTAR DAERAH	-	Meningkatkan Kualitas Tata Kelola Pemerintah Daerah		19.472.085,00
5	02	02	2.02	0004	Penatausahaan Pembiayaan Daerah					
		Jumlah Dokumen Hasil Penatausahaan Pembiayaan Daerah	1 Dokumen	6.256.175,00	- Kota Pontianak, Semua Kecamatan, Semua Kel/Desa	PENDAPATAN TRANSFER ANTAR DAERAH	-	Meningkatkan Kualitas Tata Kelola Pemerintah Daerah		22.945.749,00
5	02	02	2.02	0005	Koordinasi, Fasilitasi, Asistensi, Sinkronisasi, Supervisi, Monitoring dan Evaluasi Pengelolaan Dana Perimbangan dan Dana Transfer Lainnya					
		Jumlah Dokumen Hasil Koordinasi, Fasilitasi, Asistensi, Sinkronisasi, Supervisi, Monitoring, dan Evaluasi Pengelolaan Dana Perimbangan dan Dana Transfer Lainnya	6 Dokumen	117.831.350,00	- Kota Pontianak, Semua Kecamatan, Semua Kel/Desa	PENDAPATAN TRANSFER ANTAR DAERAH	-	Meningkatkan Kualitas Tata Kelola Pemerintah Daerah		133.076.412,00
5	02	02	2.02	0006	Koordinasi, Pelaksanaan Kerja Sama dan Pemantauan Transaksi Non Tunai dengan Lembaga Keuangan Bank dan Lembaga Keuangan Bukan Bank					
		Jumlah Dokumen Hasil Koordinasi, Pelaksanaan Kerja Sama dan Pemantauan Transaksi Non Tunai dengan Lembaga Keuangan Bank dan Lembaga Keuangan Bukan Bank	2 Dokumen	10.000.000,00	- Kota Pontianak, Semua Kecamatan, Semua Kel/Desa	PENDAPATAN TRANSFER ANTAR DAERAH	-	Meningkatkan Kualitas Tata Kelola Pemerintah Daerah		13.172.003,00
5	02	02	2.02	0007	Koordinasi dan Penyusunan Laporan Realisasi Penerimaan dan Pengeluaran Kas Daerah, Laporan Aliran Kas, dan Pelaksanaan Pemungutan/ Pematangan dan Penyetoran Perhitungan Fihak Ketiga (PFK)					

Kode	Urusan / Bidang Urusan / Program / Kegiatan / Sub Kegiatan	Indikator Program / Kegiatan / Sub Kegiatan	Capaian Kinerja Dan Kerangka Pendanaan						Prakiraan Maju Rencana Th			
			Target 2024	Pagu Indikatif (Rp)	Lokasi	Sumber Dana	Prioritas		Target	Pagu Indikatif (Rp)		
							Nasional	Daerah				
2	3	4	8	9	10	11	12	13	15	16		
		Jumlah Laporan Realisasi Penerimaan dan Pengeluaran Kas Daerah, Laporan Aliran Kas, dan Pelaksanaan Pemungutan/Pemotongan dan Penyetoran Perhitungan Fihak Ketiga (PFK) dan Laporan Hasil Koordinasi dalam rangka Penyusunan Laporan Realisasi Penerimaan dan Pengeluaran Kas Daerah, Laporan Aliran Kas, dan Pelaksanaan Pemungutan/Pemotongan dan Penyetoran Perhitungan Fihak Ketiga (PFK)	12 Laporan	42.224.000,00	- Kota Pontianak, Semua Kecamatan, Semua Kel/Desa	PENDAPATAN TRANSFER ANTAR DAERAH	-	Meningkatkan Kualitas Tata Kelola Pemerintah Daerah		53.461.872,00		
5	02	02	2.02	0008	Koordinasi Pelaksanaan Piutang dan Utang Daerah yang Timbul Akibat Pengelolaan Kas, Pelaksanaan Analisis Pembiayaan dan Penempatan Uang Daerah sebagai Optimalisasi Kas							
		Jumlah Dokumen Hasil Koordinasi Pelaksanaan Piutang dan Utang Daerah yang Timbul Akibat Pengelolaan Kas, Pelaksanaan Analisis Pembiayaan dan Penempatan Uang Daerah sebagai Optimalisasi Kas	2 Dokumen	45.500.000,00	- Kota Pontianak, Semua Kecamatan, Semua Kel/Desa	PENDAPATAN TRANSFER ANTAR DAERAH	-	Meningkatkan Kualitas Tata Kelola Pemerintah Daerah		56.911.500,00		
5	02	02	2.02	0009	Rekonsiliasi Data Penerimaan dan Pengeluaran Kas serta Pemungutan dan Pemotongan atas SP2D dengan Instansi Terkait							
		Jumlah Dokumen Hasil Rekonsiliasi Data Penerimaan dan Pengeluaran Kas serta Pemungutan dan Pemotongan atas SP2D dengan Instansi Terkait	24 Dokumen	50.544.000,00	- Kota Pontianak, Semua Kecamatan, Semua Kel/Desa	PENDAPATAN TRANSFER ANTAR DAERAH	-	Meningkatkan Kualitas Tata Kelola Pemerintah Daerah		62.222.832,00		
5	02	02	2.02	0010	Penyusunan Petunjuk Teknis Administrasi Keuangan yang Berkaitan dengan Penerimaan dan Pengeluaran Kas serta Penatausahaan dan Pertanggungjawaban Sub Kegiatan							
		Jumlah Petunjuk Teknis Administrasi Keuangan yang Berkaitan dengan Penerimaan dan Pengeluaran Kas serta Penatausahaan dan Pertanggungjawaban Sub Kegiatan	1 Dokumen	59.700.550,00	- Kota Pontianak, Semua Kecamatan, Semua Kel/Desa	PENDAPATAN TRANSFER ANTAR DAERAH	-	Meningkatkan Kualitas Tata Kelola Pemerintah Daerah		71.864.679,00		
5	02	02	2.02	0011	Pembinaan Penatausahaan Keuangan Pemerintah Kabupaten/Kota							
		Jumlah Orang yang Mengikuti Pembinaan Penatausahaan Keuangan Pemerintah Kabupaten/Kota	200 Orang	50.000.000,00	- Kota Pontianak, Semua Kecamatan, Semua Kel/Desa	PENDAPATAN TRANSFER ANTAR DAERAH	-	Meningkatkan Kualitas Tata Kelola Pemerintah Daerah		68.528.643,00		
5	02	02	2.03		Koordinasi dan Pelaksanaan Akuntansi dan Pelaporan Keuangan Daerah	Persentase Capaian Koordinasi dan Pelaksanaan Akuntansi dan Pelaporan Keuangan Daerah	100 Persen	616.000.000,00		Meningkatkan Kualitas Tata Kelola Pemerintah Daerah	-	648.648.000,00
5	02	02	2.03	0001	Koordinasi Pelaksanaan Akuntansi Penerimaan dan Pengeluaran Kas Daerah							
		Jumlah Laporan Hasil Koordinasi Pelaksanaan Akuntansi Penerimaan dan Pengeluaran Kas Daerah	12 Laporan	7.127.500,00	- Kota Pontianak, Semua Kecamatan, Semua Kel/Desa	PENDAPATAN TRANSFER ANTAR DAERAH	-	Meningkatkan Kualitas Tata Kelola Pemerintah Daerah		9.634.500,00		
5	02	02	2.03	0002	Rekonsiliasi dan Verifikasi Aset, Kewajiban, Ekuitas, Pendapatan, Belanja, Pembiayaan, Pendapatan-LO dan Beban							
		Jumlah Dokumen Hasil Rekonsiliasi dan Verifikasi Aset, Kewajiban, Ekuitas, Pendapatan, Belanja, Pembiayaan, Pendapatan-LO, dan Beban	12 Dokumen	43.066.500,00	- Kota Pontianak, Semua Kecamatan, Semua Kel/Desa	PENDAPATAN TRANSFER ANTAR DAERAH	-	Meningkatkan Kualitas Tata Kelola Pemerintah Daerah		45.573.500,00		
5	02	02	2.03	0003	Koordinasi Penyusunan Laporan Pertanggungjawaban Pelaksanaan APBD Bulanan, Triwulanan dan Semesteran							
		Jumlah Laporan Pertanggungjawaban Pelaksanaan APBD Bulanan, Triwulanan dan Semesteran	12 Laporan	6.822.500,00	- Kota Pontianak, Semua Kecamatan, Semua Kel/Desa	PENDAPATAN TRANSFER ANTAR DAERAH	-	Meningkatkan Kualitas Tata Kelola Pemerintah Daerah		9.329.500,00		
5	02	02	2.03	0004	Konsolidasi Laporan Keuangan SKPD, BLUD dan Laporan Keuangan Pemerintah Daerah							
		Jumlah Laporan Keuangan SKPD, BLUD dan Laporan Keuangan Pemerintah Daerah yang Terkonsolidasi	12 Laporan	155.919.800,00	- Kota Pontianak, Semua Kecamatan, Semua Kel/Desa	PENDAPATAN TRANSFER ANTAR DAERAH	-	Meningkatkan Kualitas Tata Kelola Pemerintah Daerah		158.426.800,00		
5	02	02	2.03	0005	Koordinasi dan Penyusunan Rancangan Peraturan Daerah tentang Pertanggungjawaban Pelaksanaan APBD Kabupaten/Kota dan Rancangan Peraturan Kepala Daerah tentang Penjabaran Pertanggungjawaban Pelaksanaan APBD Kabupaten/Kota							

Kode	Urusan / Bidang Urusan / Program / Kegiatan / Sub Kegiatan	Indikator Program / Kegiatan / Sub Kegiatan	Capaian Kinerja Dan Kerangka Pendanaan						Prakiraan Maju Rencana Th	
			Target 2024	Pagu Indikatif (Rp)	Lokasi	Sumber Dana	Prioritas		Target	Pagu Indikatif (Rp)
							Nasional	Daerah		
2	3	4	8	9	10	11	12	13	15	16
		Jumlah Rancangan Peraturan Daerah tentang Pertanggungjawaban Pelaksanaan APBD Kabupaten/Kota dan Rancangan Peraturan Kepala Daerah tentang Penjabaran Pertanggungjawaban Pelaksanaan APBD Kabupaten/Kota	4 Dokumen	153.153.200,00	- Kota Pontianak, Semua Kecamatan, Semua Kel/Desa	PENDAPATAN TRANSFER ANTAR DAERAH	-	Meningkatkan Kualitas Tata Kelola Pemerintah Daerah		155.717.200,00
5	02	02	2.03	0006	Penyusunan Tanggapan/Tindak Lanjut Terhadap LHP BPK atas Laporan Pertanggungjawaban Pelaksanaan APBD					
		Jumlah Dokumen Tanggapan/Tindak Lanjut Terhadap LHP BPK atas Laporan Pertanggungjawaban Pelaksanaan APBD	1 Dokumen	100.000,00	- Kota Pontianak, Semua Kecamatan, Semua Kel/Desa	PENDAPATAN TRANSFER ANTAR DAERAH	-	Meningkatkan Kualitas Tata Kelola Pemerintah Daerah		2.607.000,00
5	02	02	2.03	0007	Koordinasi, Sinkronisasi, dan Penyelesaian Tuntutan Perbendaharaan dan Tuntutan Kerugian Daerah					
		Jumlah Dokumen Hasil Koordinasi, Sinkronisasi, dan Penyelesaian Tuntutan Perbendaharaan dan Tuntutan Kerugian Daerah	2 Dokumen	4.800.000,00	- Kota Pontianak, Semua Kecamatan, Semua Kel/Desa	PENDAPATAN TRANSFER ANTAR DAERAH	-	Meningkatkan Kualitas Tata Kelola Pemerintah Daerah		7.307.000,00
5	02	02	2.03	0008	Penyusunan Analisis Laporan Pertanggungjawaban Pelaksanaan APBD					
		Jumlah Dokumen Hasil Analisis Laporan Pertanggungjawaban Pelaksanaan APBD	1 Dokumen	432.500,00	- Kota Pontianak, Semua Kecamatan, Semua Kel/Desa	PENDAPATAN TRANSFER ANTAR DAERAH	-	Meningkatkan Kualitas Tata Kelola Pemerintah Daerah		2.939.500,00
5	02	02	2.03	0009	Penyusunan Kebijakan dan Panduan Teknis Operasional Penyelenggaraan Akuntansi Pemerintah Daerah					
		Jumlah Kebijakan dan Panduan Teknis Operasional Penyelenggaraan Akuntansi Pemerintah Daerah	1 Dokumen	45.162.700,00	- Kota Pontianak, Semua Kecamatan, Semua Kel/Desa	PENDAPATAN TRANSFER ANTAR DAERAH	-	Meningkatkan Kualitas Tata Kelola Pemerintah Daerah		47.669.700,00
5	02	02	2.03	0010	Penyusunan Sistem dan Prosedur Akuntansi dan Pelaporan Keuangan Pemerintah Daerah					
		Jumlah Sistem dan Prosedur Akuntansi dan Pelaporan Keuangan Pemerintah Daerah	1 Dokumen	11.831.500,00	- Kota Pontianak, Semua Kecamatan, Semua Kel/Desa	PENDAPATAN TRANSFER ANTAR DAERAH	-	Meningkatkan Kualitas Tata Kelola Pemerintah Daerah		14.338.500,00
5	02	02	2.03	0011	Pembinaan Akuntansi, Pelaporan dan Pertanggungjawaban Pemerintah Kabupaten/Kota					
		Jumlah Orang yang Mengikuti Pembinaan Akuntansi, Pelaporan dan Pertanggungjawaban Pemerintah Kabupaten/Kota	120 Orang	7.128.000,00	- Kota Pontianak, Semua Kecamatan, Semua Kel/Desa	PENDAPATAN TRANSFER ANTAR DAERAH	-	Meningkatkan Kualitas Tata Kelola Pemerintah Daerah		9.635.000,00
5	02	02	2.03	0012	Pembinaan Pengelolaan Keuangan BLUD Kabupaten/Kota					
		Jumlah BLUD Kabupaten/Kota yang Dibina	26 Lembaga	143.595.800,00	- Kota Pontianak, Semua Kecamatan, Semua Kel/Desa	PENDAPATAN TRANSFER ANTAR DAERAH	-	Meningkatkan Kualitas Tata Kelola Pemerintah Daerah		146.102.800,00
5	02	02	2.03	0013	Koordinasi dan Penyusunan Statistik Keuangan Pemerintahan Daerah					
		Jumlah Laporan Statistik Keuangan Pemerintahan Daerah pada Pemerintah Kabupaten/Kota	1 Laporan	36.860.000,00	- Kota Pontianak, Semua Kecamatan, Semua Kel/Desa	PENDAPATAN TRANSFER ANTAR DAERAH	-	Meningkatkan Kualitas Tata Kelola Pemerintah Daerah		39.367.000,00
5	02	02	2.04		Penunjang Urusan Kewenangan Pengelolaan Keuangan Daerah					
		Persentase Capaian Penunjang Urusan Kewenangan Pengelolaan Keuangan Daerah	100 Persen	5.110.773.000,00			-	Meningkatkan Kualitas Tata Kelola Pemerintah Daerah	-	5.110.773.000,00
5	02	02	2.04	0002	Analisis Investasi Pemerintah Daerah					
		Jumlah Laporan Hasil Analisis Investasi Pemerintah Daerah	1 Laporan	102.000.000,00	- Kota Pontianak, Semua Kecamatan, Semua Kel/Desa	PENDAPATAN TRANSFER ANTAR DAERAH	-	Meningkatkan Kualitas Tata Kelola Pemerintah Daerah		102.000.000,00
5	02	02	2.04	0003	Analisis Perencanaan dan Pelaksanaan Penerimaan Pinjaman Pemerintah Daerah					
		Jumlah Laporan Hasil Analisis Perencanaan dan Pelaksanaan Penerimaan Pinjaman Pemerintah Daerah	1 Laporan	1.500.000,00	- Kota Pontianak, Semua Kecamatan, Semua Kel/Desa	PENDAPATAN TRANSFER ANTAR DAERAH	-	Meningkatkan Kualitas Tata Kelola Pemerintah Daerah		1.500.000,00
5	02	02	2.04	0004	Analisis Perencanaan dan Pelaksanaan Pembayaran Cicilan Pokok dan Bunga Pinjaman Pemerintah Daerah					

Kode	Urusan / Bidang Urusan / Program / Kegiatan / Sub Kegiatan	Indikator Program / Kegiatan / Sub Kegiatan	Capaian Kinerja Dan Kerangka Pendanaan						Prakiraan Maju Rencana Th	
			Target 2024	Pagu Indikatif (Rp)	Lokasi	Sumber Dana	Prioritas		Target	Pagu Indikatif (Rp)
							Nasional	Daerah		
2	3	4	8	9	10	11	12	13	15	16
		Jumlah Laporan Hasil Analisis Perencanaan dan Pelaksanaan Pembayaran Cicilan Pokok dan Bunga Pinjaman Pemerintah Daerah	1 Laporan	1.500.000,00	- Kota Pontianak, Semua Kecamatan, Semua Kel/Desa	PENDAPATAN TRANSFER ANTAR DAERAH	-	Meningkatkan Kualitas Tata Kelola Pemerintah Daerah		1.500.000,00
5	02	02	2.04	0005	Analisis Perencanaan dan Pelaksanaan Pemberian Pinjaman Daerah					
		Jumlah Laporan Hasil Analisis Perencanaan dan Pelaksanaan Pemberian Pinjaman Daerah	1 Laporan	1.500.000,00	- Kota Pontianak, Semua Kecamatan, Semua Kel/Desa	PENDAPATAN TRANSFER ANTAR DAERAH	-	Meningkatkan Kualitas Tata Kelola Pemerintah Daerah		1.500.000,00
5	02	02	2.04	0006	Analisis Perencanaan dan Pelaksanaan Penerimaan Kembali Pinjaman Daerah					
		Jumlah Laporan Hasil Analisis Perencanaan dan Pelaksanaan Penerimaan Kembali Pinjaman Daerah	1 Laporan	4.273.000,00	- Kota Pontianak, Semua Kecamatan, Semua Kel/Desa	PENDAPATAN TRANSFER ANTAR DAERAH	-	Meningkatkan Kualitas Tata Kelola Pemerintah Daerah		4.273.000,00
5	02	02	2.04	0009	Pengelolaan Dana Darurat dan Mendesak					
		Jumlah Laporan Hasil Pengelolaan Dana Darurat dan Mendesak	12 Laporan	5.000.000.000,00	- Kota Pontianak, Semua Kecamatan, Semua Kel/Desa	PENDAPATAN ASLI DAERAH (PAD)	-	Meningkatkan Kualitas Tata Kelola Pemerintah Daerah		5.000.000.000,00
5	02	02	2.05		Pengelolaan Data dan Implementasi Sistem Informasi Pemerintah Daerah Lingkup Keuangan Daerah					
		Persentase Capaian Pengelolaan Data dan Implementasi Sistem Informasi Pemerintah Daerah Lingkup Keuangan Daerah	100 Persen	661.805.600,00			-	Meningkatkan Kualitas Tata Kelola Pemerintah Daerah		694.895.000,00
5	02	02	2.05	0001	Inventarisasi dan Analisis Data Bidang Keuangan Daerah					
		Jumlah Dokumen Hasil Inventarisasi dan Analisis Data Bidang Keuangan Daerah	6 Dokumen	17.730.000,00	- Kota Pontianak, Semua Kecamatan, Semua Kel/Desa	PENDAPATAN TRANSFER ANTAR DAERAH	-	Meningkatkan Kualitas Tata Kelola Pemerintah Daerah		18.616.000,00
5	02	02	2.05	0002	Implementasi dan Pemeliharaan Sistem Informasi Pemerintah Daerah Bidang Keuangan Daerah					
		Jumlah Dokumen Hasil Implementasi dan Pemeliharaan Sistem Informasi Pemerintah Daerah Bidang Keuangan Daerah	6 Dokumen	502.175.600,00	- Kota Pontianak, Semua Kecamatan, Semua Kel/Desa	PENDAPATAN TRANSFER ANTAR DAERAH	-	Meningkatkan Kualitas Tata Kelola Pemerintah Daerah		527.284.000,00
5	02	02	2.05	0003	Pembinaan Sistem Informasi Pemerintah Daerah Bidang Keuangan Daerah Pemerintah Kabupaten/Kota					
		Jumlah Orang yang Mengikuti Pembinaan Sistem Informasi Pemerintah Daerah Bidang Keuangan Daerah Pemerintah Kabupaten/Kota	250 Orang	141.900.000,00	- Kota Pontianak, Semua Kecamatan, Semua Kel/Desa	PENDAPATAN TRANSFER ANTAR DAERAH	-	Meningkatkan Kualitas Tata Kelola Pemerintah Daerah		148.995.000,00
5	02	03			PROGRAM PENGELOLAAN BARANG MILIK DAERAH					
		Persentase OPD dengan pengelolaan barang milik daerah dengan kategori baik	100 Persen	3.743.000.000,00					100persen	3.098.979.000,00
5	02	03	2.01		Pengelolaan Barang Milik Daerah					
		Persentase Capaian Kegiatan Pengelolaan Barang Milik Daerah	100 Persen	3.743.000.000,00			-	Meningkatkan Kualitas Tata Kelola Pemerintah Daerah		3.098.979.000,00
5	02	03	2.01	0001	Penyusunan Standar Harga					
		Jumlah Standar Harga yang Disusun	1 Dokumen	68.965.000,00	- Kota Pontianak, Semua Kecamatan, Semua Kel/Desa	PENDAPATAN TRANSFER ANTAR DAERAH	-	Meningkatkan Kualitas Tata Kelola Pemerintah Daerah		72.413.000,00
5	02	03	2.01	0002	Penyusunan Standar Barang Milik Daerah dan Standar Kebutuhan Barang Milik Daerah					
		Jumlah Standar Barang Milik Daerah dan Standar Kebutuhan Barang Milik Daerah	1 Dokumen	6.000.000,00	- Kota Pontianak, Semua Kecamatan, Semua Kel/Desa	PENDAPATAN TRANSFER ANTAR DAERAH	-	Meningkatkan Kualitas Tata Kelola Pemerintah Daerah		6.300.000,00
5	02	03	2.01	0003	Penyusunan Perencanaan Kebutuhan Barang Milik Daerah					
		Jumlah Rencana Kebutuhan Barang Milik Daerah	1 Dokumen	50.476.600,00	- Kota Pontianak, Semua Kecamatan, Semua Kel/Desa	PENDAPATAN TRANSFER ANTAR DAERAH	-	Meningkatkan Kualitas Tata Kelola Pemerintah Daerah		53.000.000,00
5	02	03	2.01	0004	Penyusunan Kebijakan Pengelolaan Barang Milik Daerah					

Kode	Urusan / Bidang Urusan / Program / Kegiatan / Sub Kegiatan	Indikator Program / Kegiatan / Sub Kegiatan	Capaian Kinerja Dan Kerangka Pendanaan						Prakiraan Maju Rencana Th	
			Target 2024	Pagu Indikatif (Rp)	Lokasi	Sumber Dana	Prioritas		Target	Pagu Indikatif (Rp)
							Nasional	Daerah		
2	3	4	8	9	10	11	12	13	15	16
		Jumlah Kebijakan Pengelolaan Barang Milik Daerah	1 Dokumen	24.203.600,00	- Kota Pontianak, Semua Kecamatan, Semua Kel/Desa	PENDAPATAN TRANSFER ANTAR DAERAH	-	Meningkatkan Kualitas Tata Kelola Pemerintah Daerah		25.413.000,00
5	02	03	2.01	0005	Penatausahaan Barang Milik Daerah					
		Jumlah Laporan Penatausahaan Barang Milik Daerah	1 Laporan	7.320.000,00	- Kota Pontianak, Semua Kecamatan, Semua Kel/Desa	PENDAPATAN TRANSFER ANTAR DAERAH	-	Meningkatkan Kualitas Tata Kelola Pemerintah Daerah		7.686.000,00
5	02	03	2.01	0006	Inventarisasi Barang Milik Daerah					
		Jumlah Laporan Hasil Inventarisasi (LHI) Barang Milik Daerah	1 Laporan	800.000.000,00	- Kota Pontianak, Semua Kecamatan, Semua Kel/Desa	PENDAPATAN TRANSFER ANTAR DAERAH	-	Meningkatkan Kualitas Tata Kelola Pemerintah Daerah		0,00
5	02	03	2.01	0007	Pengamanan Barang Milik Daerah					
		Jumlah Laporan Hasil Pengamanan Barang Milik Daerah	1 Laporan	1.375.380.000,00	- Kota Pontianak, Semua Kecamatan, Semua Kel/Desa	PENDAPATAN TRANSFER ANTAR DAERAH	-	Meningkatkan Kualitas Tata Kelola Pemerintah Daerah		1.452.983.000,00
5	02	03	2.01	0008	Penilaian Barang Milik Daerah					
		Jumlah Laporan Hasil Penilaian Barang Milik Daerah dan Hasil Koordinasi Penilaian Barang Milik Daerah	1 Laporan	168.805.400,00	- Kota Pontianak, Semua Kecamatan, Semua Kel/Desa	PENDAPATAN TRANSFER ANTAR DAERAH	-	Meningkatkan Kualitas Tata Kelola Pemerintah Daerah		177.245.000,00
5	02	03	2.01	0009	Pengawasan dan Pengendalian Pengelolaan Barang Milik Daerah					
		Jumlah Laporan Hasil Pengawasan dan Pengendalian Pengelolaan Barang Milik Daerah	1 Laporan	3.473.100,00	- Kota Pontianak, Semua Kecamatan, Semua Kel/Desa	PENDAPATAN TRANSFER ANTAR DAERAH	-	Meningkatkan Kualitas Tata Kelola Pemerintah Daerah		3.646.000,00
5	02	03	2.01	0010	Optimalisasi Penggunaan, Pemanfaatan, Pemindahtanganan, Pemusnahan, dan Penghapusan Barang Milik Daerah					
		Jumlah Dokumen Hasil Optimalisasi Penggunaan, Pemanfaatan, Pemindahtanganan, Pemusnahan, dan Penghapusan Barang Milik Daerah	1 Dokumen	776.540.900,00	- Kota Pontianak, Semua Kecamatan, Semua Kel/Desa	PENDAPATAN TRANSFER ANTAR DAERAH	-	Meningkatkan Kualitas Tata Kelola Pemerintah Daerah		815.367.000,00
5	02	03	2.01	0011	Rekonsiliasi dalam rangka Penyusunan Laporan Barang Milik Daerah					
		Jumlah Laporan Hasil Rekonsiliasi dalam rangka Penyusunan Laporan Barang Milik Daerah	1 Laporan	21.543.000,00	- Kota Pontianak, Semua Kecamatan, Semua Kel/Desa	PENDAPATAN TRANSFER ANTAR DAERAH	-	Meningkatkan Kualitas Tata Kelola Pemerintah Daerah		22.620.000,00
5	02	03	2.01	0012	Penyusunan Laporan Barang Milik Daerah					
		Jumlah Laporan Barang Milik Daerah yang Disusun	1 Laporan	287.499.700,00	- Kota Pontianak, Semua Kecamatan, Semua Kel/Desa	PENDAPATAN TRANSFER ANTAR DAERAH	-	Meningkatkan Kualitas Tata Kelola Pemerintah Daerah		301.874.000,00
5	02	03	2.01	0013	Pembinaan Pengelolaan Barang Milik Daerah Pemerintah Kabupaten/Kota					
		Jumlah Orang yang Mengikuti Pembinaan Pengelolaan Barang Milik Daerah Pemerintah Kabupaten/Kota	250 Orang	152.792.700,00	- Kota Pontianak, Semua Kecamatan, Semua Kel/Desa	PENDAPATAN TRANSFER ANTAR DAERAH	-	Meningkatkan Kualitas Tata Kelola Pemerintah Daerah		160.432.000,00
				J U M L A H	29.966.282.000,00					29.965.798.000,00

					BADAN PENDAPATAN DAERAH		21.707.680.000,00			22.652.854.000,00	
5					UNSUR PENUNJANG URUSAN PEMERINTAHAN		21.707.680.000,00			22.652.854.000,00	
5	02				KEUANGAN		21.707.680.000,00			22.652.854.000,00	
5	02	01			PROGRAM PENUNJANG URUSAN PEMERINTAHAN DAERAH KABUPATEN/KOTA	Tingkat Kepuasan Bidang Terhadap Pelayanan Kesekretariatan	95 Persen	17.738.200.000,00		18.484.900.750,00	
5	02	01	2.01		Perencanaan, Penganggaran, dan Evaluasi Kinerja Perangkat Daerah	Persentase pelaksanaan perencanaan, penganggaran dan evaluasi kinerja Perangkat Daerah	100 Persen	22.582.500,00	-	Meningkatkan Kualitas Tata Kelola Pemerintah Daerah	22.582.500,00
5	02	01	2.01	0001	Penyusunan Dokumen Perencanaan Perangkat Daerah						

Kode	Urusan / Bidang Urusan / Program / Kegiatan / Sub Kegiatan	Indikator Program / Kegiatan / Sub Kegiatan	Capaian Kinerja Dan Kerangka Pendanaan						Prakiraan Maju Rencana Th				
			Target 2024	Pagu Indikatif (Rp)	Lokasi	Sumber Dana	Prioritas		Target	Pagu Indikatif (Rp)			
							Nasional	Daerah					
2	3	4	8	9	10	11	12	13	15	16			
		Jumlah Dokumen Perencanaan Perangkat Daerah	2 Dokumen	4.012.500,00	- Kota Pontianak, Semua Kecamatan, Semua Kel/Desa	PENDAPATAN TRANSFER ANTAR DAERAH	-	Meningkatkan Kualitas Tata Kelola Pemerintah Daerah		4.012.500,00			
5	02	01	2.01	0002	Koordinasi dan Penyusunan Dokumen RKA-SKPD								
		Jumlah Dokumen RKA-SKPD dan Laporan Hasil Koordinasi Penyusunan Dokumen RKA-SKPD	2 Dokumen	3.255.000,00	- Kota Pontianak, Semua Kecamatan, Semua Kel/Desa	PENDAPATAN TRANSFER ANTAR DAERAH	-	Meningkatkan Kualitas Tata Kelola Pemerintah Daerah		3.255.000,00			
5	02	01	2.01	0003	Koordinasi dan Penyusunan Dokumen Perubahan RKA-SKPD								
		Jumlah Dokumen Perubahan RKA-SKPD dan Laporan Hasil Koordinasi Penyusunan Dokumen Perubahan RKA-SKPD	2 Dokumen	3.255.000,00	- Kota Pontianak, Semua Kecamatan, Semua Kel/Desa	PENDAPATAN TRANSFER ANTAR DAERAH	-	Meningkatkan Kualitas Tata Kelola Pemerintah Daerah		3.255.000,00			
5	02	01	2.01	0006	Koordinasi dan Penyusunan Laporan Capaian Kinerja dan Ikhtisar Realisasi Kinerja SKPD								
		Jumlah Laporan Capaian Kinerja dan Ikhtisar Realisasi Kinerja SKPD dan Laporan Hasil Koordinasi Penyusunan Laporan Capaian Kinerja dan Ikhtisar Realisasi Kinerja SKPD	5 Laporan	10.786.000,00	- Kota Pontianak, Semua Kecamatan, Semua Kel/Desa	PENDAPATAN TRANSFER ANTAR DAERAH	-	Meningkatkan Kualitas Tata Kelola Pemerintah Daerah		10.786.000,00			
5	02	01	2.01	0007	Evaluasi Kinerja Perangkat Daerah								
		Jumlah Laporan Evaluasi Kinerja Perangkat Daerah	2 Laporan	1.274.000,00	- Kota Pontianak, Semua Kecamatan, Semua Kel/Desa	PENDAPATAN TRANSFER ANTAR DAERAH	-	Meningkatkan Kualitas Tata Kelola Pemerintah Daerah		1.274.000,00			
5	02	01	2.02		Administrasi Keuangan Perangkat Daerah	Persentase pemenuhan administrasi Keuangan Perangkat Daerah	100 Persen	16.147.078.000,00		-	Meningkatkan Kualitas Tata Kelola Pemerintah Daerah	-	16.793.778.000,00
5	02	01	2.02	0001	Penyediaan Gaji dan Tunjangan ASN								
		Jumlah Orang yang Menerima Gaji dan Tunjangan ASN	49 Orang/bulan	15.738.200.000,00	- Kota Pontianak, Semua Kecamatan, Semua Kel/Desa	PENDAPATAN ASLI DAERAH (PAD), DANA TRANSFER UMUM-DANA ALOKASI UMUM	-	Meningkatkan Kualitas Tata Kelola Pemerintah Daerah		16.384.900.000,00			
5	02	01	2.02	0003	Pelaksanaan Penatausahaan dan Pengujian/Verifikasi Keuangan SKPD								
		Jumlah Dokumen Penatausahaan dan Pengujian/Verifikasi Keuangan SKPD	12 Dokumen	407.478.000,00	- Kota Pontianak, Semua Kecamatan, Semua Kel/Desa	PENDAPATAN TRANSFER ANTAR DAERAH	-	Meningkatkan Kualitas Tata Kelola Pemerintah Daerah		407.478.000,00			
5	02	01	2.02	0007	Koordinasi dan Penyusunan Laporan Keuangan Bulanan/ Triwulanan/ Semesteran SKPD								
		Jumlah Laporan Keuangan Bulanan/ Triwulanan/ Semesteran SKPD dan Laporan Koordinasi Penyusunan Laporan Keuangan Bulanan/Triwulanan/Semesteran SKPD	12 Laporan	1.400.000,00	- Kota Pontianak, Semua Kecamatan, Semua Kel/Desa	PENDAPATAN TRANSFER ANTAR DAERAH	-	Meningkatkan Kualitas Tata Kelola Pemerintah Daerah		1.400.000,00			
5	02	01	2.05		Administrasi Kepegawaian Perangkat Daerah	Persentase pemenuhan administrasi kepegawaian perangkat daerah	100 Persen	98.691.000,00		-	Meningkatkan Kualitas Tata Kelola Pemerintah Daerah	-	98.691.000,00
5	02	01	2.05	0002	Pengadaan Pakaian Dinas beserta Atribut Kelengkapannya								
		Jumlah Paket Pakaian Dinas beserta Atribut Kelengkapan	1 Paket	52.800.000,00	- Kota Pontianak, Semua Kecamatan, Semua Kel/Desa	PENDAPATAN TRANSFER ANTAR DAERAH	-	Meningkatkan Kualitas Tata Kelola Pemerintah Daerah		52.800.000,00			
5	02	01	2.05	0010	Sosialisasi Peraturan Perundang-Undangan								
		Jumlah Orang yang Mengikuti Sosialisasi Peraturan Perundang-Undangan	49 Orang	15.360.000,00	- Kota Pontianak, Semua Kecamatan, Semua Kel/Desa	PENDAPATAN TRANSFER ANTAR DAERAH	-	Meningkatkan Kualitas Tata Kelola Pemerintah Daerah		15.360.000,00			
5	02	01	2.05	0011	Bimbingan Teknis Implementasi Peraturan Perundang-Undangan								

Kode	Urusan / Bidang Urusan / Program / Kegiatan / Sub Kegiatan	Indikator Program / Kegiatan / Sub Kegiatan	Capaian Kinerja Dan Kerangka Pendanaan						Prakiraan Maju Rencana Th				
			Target 2024	Pagu Indikatif (Rp)	Lokasi	Sumber Dana	Prioritas		Target	Pagu Indikatif (Rp)			
							Nasional	Daerah					
2	3	4	8	9	10	11	12	13	15	16			
		Jumlah Orang yang Mengikuti Bimbingan Teknis Implementasi Peraturan Perundang-Undangan	10 Orang	30.531.000,00	- Kota Pontianak, Semua Kecamatan, Semua Kel/Desa	PENDAPATAN TRANSFER ANTAR DAERAH	-	Meningkatkan Kualitas Tata Kelola Pemerintah Daerah		30.531.000,00			
5	02	01	2.06		Administrasi Umum Perangkat Daerah	Persentase pemenuhan administrasi umum perangkat daerah	100 Persen	510.518.925,00			Meningkatkan Kualitas Tata Kelola Pemerintah Daerah	-	510.518.925,00
5	02	01	2.06	0001	Penyediaan Komponen Instalasi Listrik/Penerangan Bangunan Kantor								
		Jumlah Paket Komponen Instalasi Listrik/Penerangan Bangunan Kantor yang Disediakan	1 Paket	12.216.450,00	- Kota Pontianak, Semua Kecamatan, Semua Kel/Desa	PENDAPATAN TRANSFER ANTAR DAERAH	-	Meningkatkan Kualitas Tata Kelola Pemerintah Daerah		12.216.450,00			
5	02	01	2.06	0002	Penyediaan Peralatan dan Perlengkapan Kantor								
		Jumlah Paket Peralatan dan Perlengkapan Kantor yang Disediakan	1 Paket	225.000.000,00	- Kota Pontianak, Semua Kecamatan, Semua Kel/Desa	PENDAPATAN TRANSFER ANTAR DAERAH	-	Meningkatkan Kualitas Tata Kelola Pemerintah Daerah		225.000.000,00			
5	02	01	2.06	0003	Penyediaan Peralatan Rumah Tangga								
		Jumlah Paket Peralatan Rumah Tangga yang Disediakan	1 Paket	1.921.050,00	- Kota Pontianak, Semua Kecamatan, Semua Kel/Desa	PENDAPATAN TRANSFER ANTAR DAERAH	-	Meningkatkan Kualitas Tata Kelola Pemerintah Daerah		1.921.050,00			
5	02	01	2.06	0004	Penyediaan Bahan Logistik Kantor								
		Jumlah Paket Bahan Logistik Kantor yang Disediakan	2 Paket	41.806.250,00	- Kota Pontianak, Semua Kecamatan, Semua Kel/Desa	PENDAPATAN TRANSFER ANTAR DAERAH	-	Meningkatkan Kualitas Tata Kelola Pemerintah Daerah		41.806.250,00			
5	02	01	2.06	0005	Penyediaan Barang Cetak dan Penggandaan								
		Jumlah Paket Barang Cetak dan Penggandaan yang Disediakan	1 Paket	87.547.175,00	- Kota Pontianak, Semua Kecamatan, Semua Kel/Desa	PENDAPATAN TRANSFER ANTAR DAERAH	-	Meningkatkan Kualitas Tata Kelola Pemerintah Daerah		87.547.175,00			
5	02	01	2.06	0006	Penyediaan Bahan Bacaan dan Peraturan Perundang-undangan								
		Jumlah Dokumen Bahan Bacaan dan Peraturan Perundang-Undangan yang Disediakan	12 Dokumen	10.000.000,00	- Kota Pontianak, Semua Kecamatan, Semua Kel/Desa	PENDAPATAN TRANSFER ANTAR DAERAH	-	Meningkatkan Kualitas Tata Kelola Pemerintah Daerah		10.000.000,00			
5	02	01	2.06	0009	Penyelenggaraan Rapat Koordinasi dan Konsultasi SKPD								
		Jumlah Laporan Penyelenggaraan Rapat Koordinasi dan Konsultasi SKPD	12 Laporan	132.028.000,00	- Kota Pontianak, Semua Kecamatan, Semua Kel/Desa	PENDAPATAN TRANSFER ANTAR DAERAH	-	Meningkatkan Kualitas Tata Kelola Pemerintah Daerah		132.028.000,00			
5	02	01	2.07		Pengadaan Barang Milik Daerah Penunjang Urusan Pemerintah Daerah	Persentase penyediaan barang milik daerah penunjang urusan pemerintah daerah	100 Persen	160.332.000,00			Meningkatkan Kualitas Tata Kelola Pemerintah Daerah	-	160.332.750,00
5	02	01	2.07	0005	Pengadaan Mebel								
		Jumlah Paket Mebel yang Disediakan	4 Unit	13.712.000,00	- Kota Pontianak, Semua Kecamatan, Semua Kel/Desa	PENDAPATAN TRANSFER ANTAR DAERAH	-	Meningkatkan Kualitas Tata Kelola Pemerintah Daerah		13.712.000,00			
5	02	01	2.07	0006	Pengadaan Peralatan dan Mesin Lainnya								
		Jumlah Unit Peralatan dan Mesin Lainnya yang Disediakan	2 Unit	46.620.000,00	- Kota Pontianak, Semua Kecamatan, Semua Kel/Desa	PENDAPATAN TRANSFER ANTAR DAERAH	-	Meningkatkan Kualitas Tata Kelola Pemerintah Daerah		146.620.750,00			
5	02	01	2.07	0008	Pengadaan Aset Tak Berwujud								
		Jumlah Unit Aset Tak Berwujud yang Disediakan	1 Unit	100.000.000,00	- Kota Pontianak, Semua Kecamatan, Semua Kel/Desa	PENDAPATAN TRANSFER ANTAR DAERAH	-	Meningkatkan Kualitas Tata Kelola Pemerintah Daerah		0,00			

Kode	Urusan / Bidang Urusan / Program / Kegiatan / Sub Kegiatan	Indikator Program / Kegiatan / Sub Kegiatan	Capaian Kinerja Dan Kerangka Pendanaan						Prakiraan Maju Rencana Th						
			Target 2024	Pagu Indikatif (Rp)	Lokasi	Sumber Dana	Prioritas		Target	Pagu Indikatif (Rp)					
							Nasional	Daerah							
2	3	4	8	9	10	11	12	13	15	16					
5	02	01	2.08		Penyediaan Jasa Penunjang Urusan Pemerintahan Daerah	Persentase penyediaan jasa penunjang urusan pemerintah daerah	100 Persen	477.739.400,00				-	Meningkatkan Kualitas Tata Kelola Pemerintah Daerah	-	477.739.400,00
5	02	01	2.08	0001	Penyediaan Jasa Surat Menyurat	Jumlah Laporan Penyediaan Jasa Surat Menyurat	12 Laporan	12.000.000,00	- Kota Pontianak, Semua Kecamatan, Semua Kel/Desa	PENDAPATAN TRANSFER ANTAR DAERAH	-		Meningkatkan Kualitas Tata Kelola Pemerintah Daerah		12.000.000,00
5	02	01	2.08	0002	Penyediaan Jasa Komunikasi, Sumber Daya Air dan Listrik	Jumlah Laporan Penyediaan Jasa Komunikasi, Sumber Daya Air dan Listrik yang Disediakan	12 Laporan	95.600.000,00	- Kota Pontianak, Semua Kecamatan, Semua Kel/Desa	PENDAPATAN TRANSFER ANTAR DAERAH	-		Meningkatkan Kualitas Tata Kelola Pemerintah Daerah		95.600.000,00
5	02	01	2.08	0004	Penyediaan Jasa Pelayanan Umum Kantor	Jumlah Laporan Penyediaan Jasa Pelayanan Umum Kantor yang Disediakan	12 Laporan	370.139.400,00	- Kota Pontianak, Semua Kecamatan, Semua Kel/Desa	PENDAPATAN TRANSFER ANTAR DAERAH	-		Meningkatkan Kualitas Tata Kelola Pemerintah Daerah		370.139.400,00
5	02	01	2.09		Pemeliharaan Barang Milik Daerah Penunjang Urusan Pemerintahan Daerah	Persentase pemeliharaan Barang Milik Daerah Penunjang urusan pemerintah daerah	100 Persen	321.258.175,00			-		Meningkatkan Kualitas Tata Kelola Pemerintah Daerah	-	421.258.175,00
5	02	01	2.09	0001	Penyediaan Jasa Pemeliharaan, Biaya Pemeliharaan, dan Pajak Kendaraan Perorangan Dinas atau Kendaraan Dinas Jabatan	Jumlah Kendaraan Perorangan Dinas atau Kendaraan Dinas Jabatan yang Dipelihara dan dibayarkan Pajaknya	1 Unit	31.000.000,00	- Kota Pontianak, Semua Kecamatan, Semua Kel/Desa	PENDAPATAN TRANSFER ANTAR DAERAH	-		Meningkatkan Kualitas Tata Kelola Pemerintah Daerah		31.000.000,00
5	02	01	2.09	0002	Penyediaan Jasa Pemeliharaan, Biaya Pemeliharaan, Pajak dan Perizinan Kendaraan Dinas Operasional atau Lapangan	Jumlah Kendaraan Dinas Operasional atau Lapangan yang Dipelihara dan dibayarkan Pajak dan Perizinannya	5 Unit	136.560.000,00	- Kota Pontianak, Semua Kecamatan, Semua Kel/Desa	PENDAPATAN TRANSFER ANTAR DAERAH	-		Meningkatkan Kualitas Tata Kelola Pemerintah Daerah		136.560.000,00
5	02	01	2.09	0006	Pemeliharaan Peralatan dan Mesin Lainnya	Jumlah Peralatan dan Mesin Lainnya yang Dipelihara	130 Unit	123.698.175,00	- Kota Pontianak, Semua Kecamatan, Semua Kel/Desa	PENDAPATAN TRANSFER ANTAR DAERAH	-		Meningkatkan Kualitas Tata Kelola Pemerintah Daerah		123.698.175,00
5	02	01	2.09	0008	Pemeliharaan Aset Tak Berwujud	Jumlah Aset Tak Berwujud yang Dipelihara	0 Unit	0,00	- Kota Pontianak, Semua Kecamatan, Semua Kel/Desa	-	-		Meningkatkan Kualitas Tata Kelola Pemerintah Daerah		100.000.000,00
5	02	01	2.09	0009	Pemeliharaan/Rehabilitasi Gedung Kantor dan Bangunan Lainnya	Jumlah Gedung Kantor dan Bangunan Lainnya yang Dipelihara/Direhabilitasi	1 Unit	30.000.000,00	- Kota Pontianak, Semua Kecamatan, Semua Kel/Desa	PENDAPATAN TRANSFER ANTAR DAERAH	-		Meningkatkan Kualitas Tata Kelola Pemerintah Daerah		30.000.000,00
5	02	04			PROGRAM PENGELOLAAN PENDAPATAN DAERAH	Persentase realisasi penerimaan pendapatan asli daerah	100 Persen	3.969.480.000,00						100Persen 100Persen	4.167.953.250,00
5	02	04	2.01		Kegiatan Pengelolaan Pendapatan Daerah	Persentase capaian kegiatan pengelolaan pendapatan daerah	100 persen	3.969.480.000,00			-		Meningkatkan Kualitas Tata Kelola Pemerintah Daerah	-	4.167.953.250,00
5	02	04	2.01	0001	Perencanaan Pengelolaan Pajak Daerah	Jumlah Dokumen Rencana Pengelolaan Pajak Daerah	4 Dokumen	9.000.000,00	- Kota Pontianak, Semua Kecamatan, Semua Kel/Desa	PENDAPATAN TRANSFER ANTAR DAERAH	-		Meningkatkan Kualitas Tata Kelola Pemerintah Daerah		9.450.000,00
5	02	04	2.01	0002	Analisa dan Pengembangan Pajak Daerah, serta Penyusunan Kebijakan Pajak Daerah										

Kode	Urusan / Bidang Urusan / Program / Kegiatan / Sub Kegiatan	Indikator Program / Kegiatan / Sub Kegiatan	Capaian Kinerja Dan Kerangka Pendanaan						Prakiraan Maju Rencana Th					
			Target 2024	Pagu Indikatif (Rp)	Lokasi	Sumber Dana	Prioritas		Target	Pagu Indikatif (Rp)				
							Nasional	Daerah						
2	3	4	8	9	10	11	12	13	15	16				
		Jumlah Dokumen Hasil Analisis Pajak Daerah serta Pengembangan Pajak Daerah dan Kebijakan Pajak Daerah	8 Dokumen	351.210.000,00	- Semua Kota/Kab, Semua Kecamatan, Semua Kel/Desa - Kota Pontianak, Semua Kecamatan, Semua Kel/Desa	PENDAPATAN TRANSFER ANTAR DAERAH	-	Meningkatkan Kualitas Tata Kelola Pemerintah Daerah		368.770.500,00				
5	02	04	2.01	0003	Penyuluhan dan Penyebarluasan Kebijakan Pajak Daerah	Jumlah Laporan Pelaksanaan Penyuluhan dan Penyebarluasan Kebijakan Pajak Daerah	12 Laporan	46.724.800,00	- Semua Kota/Kab, Semua Kecamatan, Semua Kel/Desa - Kota Pontianak, Semua Kecamatan, Semua Kel/Desa	PENDAPATAN TRANSFER ANTAR DAERAH	-	Meningkatkan Kualitas Tata Kelola Pemerintah Daerah		49.062.000,00
5	02	04	2.01	0004	Penyediaan Sarana dan Prasarana Pengelolaan Pajak Daerah	Jumlah Sarana dan Prasarana Pengelolaan Pajak Daerah	6 Unit	857.525.800,00	- Semua Kota/Kab, Semua Kecamatan, Semua Kel/Desa - Kota Pontianak, Semua Kecamatan, Semua Kel/Desa	PENDAPATAN TRANSFER ANTAR DAERAH	-	Meningkatkan Kualitas Tata Kelola Pemerintah Daerah		900.402.100,00
5	02	04	2.01	0005	Pendataan dan Pendaftaran Objek Pajak Daerah	Jumlah Laporan Hasil Pendataan dan Pendaftaran Objek Pajak Daerah, Subjek Pajak dan Wajib Pajak Daerah	12 Laporan	271.860.000,00	- Kota Pontianak, Semua Kecamatan, Semua Kel/Desa	PENDAPATAN TRANSFER ANTAR DAERAH	-	Meningkatkan Kualitas Tata Kelola Pemerintah Daerah		285.453.000,00
5	02	04	2.01	0006	Pengolahan, Pemeliharaan, dan Pelaporan Basis Data Pajak Daerah	Jumlah Laporan Hasil Pengolahan, Pemeliharaan, dan Pelaporan Basis Data Pajak Daerah	12 Laporan	561.860.000,00	- Kota Pontianak, Semua Kecamatan, Semua Kel/Desa	PENDAPATAN TRANSFER ANTAR DAERAH	-	Meningkatkan Kualitas Tata Kelola Pemerintah Daerah		589.953.000,00
5	02	04	2.01	0007	Penilaian Pajak Bumi dan Bangunan Perdesaan dan Perkotaan (PBBP2) serta Bea Perolehan Hak atas Tanah dan Bangunan (BPHTB)	Jumlah Objek Pajak yang Disesuaikan NJOP nya	0 Obyek Pajak	0,00	- Kota Pontianak, Semua Kecamatan, Semua Kel/Desa	PENDAPATAN ASLI DAERAH (PAD)	-	Meningkatkan Kualitas Tata Kelola Pemerintah Daerah		0,00
5	02	04	2.01	0008	Penetapan Wajib Pajak Daerah	Jumlah Dokumen Ketetapan Pajak Daerah	235000 Dokumen	160.585.000,00	- Kota Pontianak, Semua Kecamatan, Semua Kel/Desa	PENDAPATAN TRANSFER ANTAR DAERAH	-	Meningkatkan Kualitas Tata Kelola Pemerintah Daerah		168.614.250,00
5	02	04	2.01	0009	Pelayanan dan Konsultasi Pajak Daerah	Jumlah Layanan dan Konsultasi Pajak Daerah	800 Layanan	294.240.900,00	- Kota Pontianak, Semua Kecamatan, Semua Kel/Desa	PENDAPATAN TRANSFER ANTAR DAERAH	-	Meningkatkan Kualitas Tata Kelola Pemerintah Daerah		308.952.900,00
5	02	04	2.01	0010	Penelitian dan Verifikasi Data Pelaporan Pajak Daerah	Jumlah Data Pelaporan Pajak Daerah yang Telah Dilakukan Penelitian dan Verifikasi	0 Dokumen	0,00	- Kota Pontianak, Semua Kecamatan, Semua Kel/Desa	PENDAPATAN ASLI DAERAH (PAD)	-	Meningkatkan Kualitas Tata Kelola Pemerintah Daerah		0,00
5	02	04	2.01	0011	Penagihan Pajak Daerah	Jumlah Dokumen Hasil Pelaksanaan Penagihan Pajak Daerah	167850 Dokumen	766.221.200,00	- Kota Pontianak, Semua Kecamatan, Semua Kel/Desa	PENDAPATAN TRANSFER ANTAR DAERAH	-	Meningkatkan Kualitas Tata Kelola Pemerintah Daerah		804.532.000,00
5	02	04	2.01	0012	Penyelesaian Keberatan Pajak Daerah									

Kode	Usuran / Bidang Usuran / Program / Kegiatan / Sub Kegiatan	Indikator Program / Kegiatan / Sub Kegiatan	Capaian Kinerja Dan Kerangka Pendanaan						Prakiraan Maju Rencana Th	
			Target 2024	Pagu Indikatif (Rp)	Lokasi	Sumber Dana	Prioritas		Target	Pagu Indikatif (Rp)
							Nasional	Daerah		
2	3	4	8	9	10	11	12	13	15	16
		Jumlah Dokumen Hasil Penyelesaian Keberatan Pajak Daerah	2400 Dokumen	23.460.000,00	- Kota Pontianak, Semua Kecamatan, Semua Kel/Desa	PENDAPATAN TRANSFER ANTAR DAERAH	-	Meningkatkan Kualitas Tata Kelola Pemerintah Daerah		24.633.000,00
5	02	04	2.01	0013	Pengendalian, Pemeriksaan dan Pengawasan Pajak Daerah					
		Jumlah Dokumen Hasil Pemeriksaan serta Pengendalian dan Pengawasan Pajak Daerah	68 Dokumen	137.370.000,00	- Kota Pontianak, Semua Kecamatan, Semua Kel/Desa	PENDAPATAN TRANSFER ANTAR DAERAH	-	Meningkatkan Kualitas Tata Kelola Pemerintah Daerah		144.238.000,00
5	02	04	2.01	0014	Pembinaan dan Pengawasan Pengelolaan Pajak Daerah dan Retribusi Daerah					
		Jumlah Laporan Hasil Pembinaan dan Pengawasan Pengelolaan Retribusi Daerah	18 Laporan	373.712.300,00	- Kota Pontianak, Semua Kecamatan, Semua Kel/Desa	PENDAPATAN TRANSFER ANTAR DAERAH	-	Meningkatkan Kualitas Tata Kelola Pemerintah Daerah		392.397.000,00
5	02	04	2.01	0015	Elektronifikasi Transaksi Pemerintah Daerah					
		Jumlah Laporan Perkembangan Elektronifikasi Transaksi Pemerintah Daerah	4 Laporan	115.710.000,00	- Kota Pontianak, Semua Kecamatan, Semua Kel/Desa	PENDAPATAN TRANSFER ANTAR DAERAH	-	Meningkatkan Kualitas Tata Kelola Pemerintah Daerah		121.495.500,00
				J U M L A H	21.707.680.000,00					22.652.854.000,00

				BADAN KEPEGAWAIAN DAN PENGEMBANGAN SUMBER DAYA MANUSIA	15.656.427.000,00					15.495.559.000,00	
5	UNSUR PENUNJANG URUSAN PEMERINTAHAN				15.656.427.000,00					15.495.559.000,00	
5	03	KEPEGAWAIAN				14.409.797.228,00					14.248.929.228,00
5	03	01		PROGRAM PENUNJANG URUSAN PEMERINTAHAN DAERAH KABUPATEN/KOTA	Persentase tingkat kepuasan bidang/bagian terhadap pelayanan kesekretariatan	95 Persen	9.470.989.179,00			95Persen	9.310.121.179,00
5	03	01	2.01	Perencanaan, Penganggaran, dan Evaluasi Kinerja Perangkat Daerah	Persentase realisasi anggaran dalam pemenuhan urusan pemerintahan daerah	100 Persen	50.636.900,00			Meningkatkan Kualitas Tata Kelola Pemerintah Daerah	50.636.900,00
5	03	01	2.01	0001	Penyusunan Dokumen Perencanaan Perangkat Daerah						
		Jumlah Dokumen Perencanaan Perangkat Daerah	4 Dokumen	15.966.900,00	- Kota Pontianak, Semua Kecamatan, Semua Kel/Desa	PENDAPATAN TRANSFER ANTAR DAERAH	-	Meningkatkan Kualitas Tata Kelola Pemerintah Daerah		15.966.900,00	
5	03	01	2.01	0002	Koordinasi dan Penyusunan Dokumen RKA-SKPD						
		Jumlah Dokumen RKA-SKPD dan Laporan Hasil Koordinasi Penyusunan Dokumen RKA-SKPD	1 Dokumen	7.400.000,00	- Kota Pontianak, Semua Kecamatan, Semua Kel/Desa	PENDAPATAN TRANSFER ANTAR DAERAH	-	Meningkatkan Kualitas Tata Kelola Pemerintah Daerah		7.400.000,00	
5	03	01	2.01	0003	Koordinasi dan Penyusunan Dokumen Perubahan RKA-SKPD						
		Jumlah Dokumen Perubahan RKA-SKPD dan Laporan Hasil Koordinasi Penyusunan Dokumen Perubahan RKA-SKPD	1 Dokumen	12.100.000,00	- Kota Pontianak, Semua Kecamatan, Semua Kel/Desa	PENDAPATAN TRANSFER ANTAR DAERAH	-	Meningkatkan Kualitas Tata Kelola Pemerintah Daerah		12.100.000,00	
5	03	01	2.01	0006	Koordinasi dan Penyusunan Laporan Capaian Kinerja dan Ikhtisar Realisasi Kinerja SKPD						
		Jumlah Laporan Capaian Kinerja dan Ikhtisar Realisasi Kinerja SKPD dan Laporan Hasil Koordinasi Penyusunan Laporan Capaian Kinerja dan Ikhtisar Realisasi Kinerja SKPD	4 Laporan	10.900.000,00	- Kota Pontianak, Semua Kecamatan, Semua Kel/Desa	PENDAPATAN TRANSFER ANTAR DAERAH	-	Meningkatkan Kualitas Tata Kelola Pemerintah Daerah		10.900.000,00	
5	03	01	2.01	0007	Evaluasi Kinerja Perangkat Daerah						
		Jumlah Laporan Evaluasi Kinerja Perangkat Daerah	1 Laporan	4.270.000,00	- Kota Pontianak, Semua Kecamatan, Semua Kel/Desa	PENDAPATAN TRANSFER ANTAR DAERAH	-	Meningkatkan Kualitas Tata Kelola Pemerintah Daerah		4.270.000,00	
5	03	01	2.02	Administrasi Keuangan Perangkat Daerah	Peresentase laporan keuangan yang disusun	100 Persen	7.282.857.000,00			Meningkatkan Kualitas Tata Kelola Pemerintah Daerah	7.121.989.000,00
5	03	01	2.02	0001	Penyediaan Gaji dan Tunjangan ASN						

Kode	Urusan / Bidang Urusan / Program / Kegiatan / Sub Kegiatan	Indikator Program / Kegiatan / Sub Kegiatan	Capaian Kinerja Dan Kerangka Pendanaan						Prakiraan Maju Rencana Th				
			Target 2024	Pagu Indikatif (Rp)	Lokasi	Sumber Dana	Prioritas		Target	Pagu Indikatif (Rp)			
							Nasional	Daerah					
2	3	4	8	9	10	11	12	13	15	16			
		Jumlah Orang yang Menerima Gaji dan Tunjangan ASN	55 Orang/bulan	7.256.427.000,00	- Kota Pontianak, Semua Kecamatan, Semua Kel/Desa	PENDAPATAN ASLI DAERAH (PAD), DANA TRANSFER UMUM-DANA ALOKASI UMUM, DAU TAMBAHAN DUKUNGAN PENDANAAN ATAS KEBIJAKAN PENGGAJIAN PEGAWAI PEMERINTAH DENGAN PERJANJIAN KERJA	-	Meningkatkan Kualitas Tata Kelola Pemerintah Daerah		7.095.559.000,00			
5	03	01	2.02	0005	Koordinasi dan Penyusunan Laporan Keuangan Akhir Tahun SKPD								
		Jumlah Laporan Keuangan Akhir Tahun SKPD dan Laporan Hasil Koordinasi Penyusunan Laporan Keuangan Akhir Tahun SKPD	1 Laporan	2.230.000,00	- Kota Pontianak, Semua Kecamatan, Semua Kel/Desa	PENDAPATAN TRANSFER ANTAR DAERAH	-	Meningkatkan Kualitas Tata Kelola Pemerintah Daerah		2.230.000,00			
5	03	01	2.02	0006	Pengelolaan dan Penyiapan Bahan Tanggapan Pemeriksaan								
		Jumlah Dokumen Bahan Tanggapan Pemeriksaan dan Tindak Lanjut Pemeriksaan	4 Dokumen	11.000.000,00	- Kota Pontianak, Semua Kecamatan, Semua Kel/Desa	PENDAPATAN TRANSFER ANTAR DAERAH	-	Meningkatkan Kualitas Tata Kelola Pemerintah Daerah		11.000.000,00			
5	03	01	2.02	0007	Koordinasi dan Penyusunan Laporan Keuangan Bulanan/ Triwulanan/ Semesteran SKPD								
		Jumlah Laporan Keuangan Bulanan/ Triwulanan/ Semesteran SKPD dan Laporan Koordinasi Penyusunan Laporan Keuangan Bulanan/Triwulanan/Semesteran SKPD	12 Laporan	13.200.000,00	- Kota Pontianak, Semua Kecamatan, Semua Kel/Desa	PENDAPATAN TRANSFER ANTAR DAERAH	-	Meningkatkan Kualitas Tata Kelola Pemerintah Daerah		13.200.000,00			
5	03	01	2.05		Administrasi Kepegawaian Perangkat Daerah	Persentase Pemenuhan Administrasi Kepegawaian Perangkat Daerah	100 Persen	108.310.000,00		-	Meningkatkan Kualitas Tata Kelola Pemerintah Daerah		108.310.000,00
5	03	01	2.05	0002	Pengadaan Pakaian Dinas beserta Atribut Kelengkapannya								
		Jumlah Paket Pakaian Dinas beserta Atribut Kelengkapan	3 Paket	108.310.000,00	- Kota Pontianak, Semua Kecamatan, Semua Kel/Desa	PENDAPATAN TRANSFER ANTAR DAERAH	-	Meningkatkan Kualitas Tata Kelola Pemerintah Daerah		108.310.000,00			
5	03	01	2.06		Administrasi Umum Perangkat Daerah	Persentase Pelayanan Administrasi Kantor	100 Persen	572.276.250,00		-	Meningkatkan Kualitas Tata Kelola Pemerintah Daerah		572.276.250,00
5	03	01	2.06	0001	Penyediaan Komponen Instalasi Listrik/Penerangan Bangunan Kantor								
		Jumlah Paket Komponen Instalasi Listrik/Penerangan Bangunan Kantor yang Disediakan	10 Paket	10.000.700,00	- Kota Pontianak, Semua Kecamatan, Semua Kel/Desa	PENDAPATAN TRANSFER ANTAR DAERAH	-	Meningkatkan Kualitas Tata Kelola Pemerintah Daerah		10.000.700,00			
5	03	01	2.06	0004	Penyediaan Bahan Logistik Kantor								
		Jumlah Paket Bahan Logistik Kantor yang Disediakan	12 Paket	277.136.150,00	- Kota Pontianak, Semua Kecamatan, Semua Kel/Desa	PENDAPATAN TRANSFER ANTAR DAERAH	-	Meningkatkan Kualitas Tata Kelola Pemerintah Daerah		277.136.150,00			
5	03	01	2.06	0005	Penyediaan Barang Cetak dan Penggandaan								
		Jumlah Paket Barang Cetak dan Penggandaan yang Disediakan	12 Paket	128.051.400,00	- Kota Pontianak, Semua Kecamatan, Semua Kel/Desa	PENDAPATAN TRANSFER ANTAR DAERAH	-	Meningkatkan Kualitas Tata Kelola Pemerintah Daerah		128.051.400,00			
5	03	01	2.06	0006	Penyediaan Bahan Bacaan dan Peraturan Perundang-undangan								
		Jumlah Dokumen Bahan Bacaan dan Peraturan Perundang-Undangan yang Disediakan	4 Dokumen	12.000.000,00	- Kota Pontianak, Semua Kecamatan, Semua Kel/Desa	PENDAPATAN TRANSFER ANTAR DAERAH	-	Meningkatkan Kualitas Tata Kelola Pemerintah Daerah		12.000.000,00			
5	03	01	2.06	0009	Penyelenggaraan Rapat Koordinasi dan Konsultasi SKPD								

Kode	Urusan / Bidang Urusan / Program / Kegiatan / Sub Kegiatan	Indikator Program / Kegiatan / Sub Kegiatan	Capaian Kinerja Dan Kerangka Pendanaan						Prakiraan Maju Rencana Th					
			Target 2024	Pagu Indikatif (Rp)	Lokasi	Sumber Dana	Prioritas		Target	Pagu Indikatif (Rp)				
							Nasional	Daerah						
2	3	4	8	9	10	11	12	13	15	16				
		Jumlah Laporan Penyelenggaraan Rapat Koordinasi dan Konsultasi SKPD	10 Laporan	145.088.000,00	- Kota Pontianak, Semua Kecamatan, Semua Kel/Desa	PENDAPATAN TRANSFER ANTAR DAERAH	-	Meningkatkan Kualitas Tata Kelola Pemerintah Daerah		145.088.000,00				
5	03	01	2.07		Pengadaan Barang Milik Daerah Penunjang Urusan Pemerintah Daerah	Persentase Pemenuhan Barang Inventaris	85 Persen	200.000.000,00			-	Meningkatkan Kualitas Tata Kelola Pemerintah Daerah		200.000.000,00
5	03	01	2.07	0005	Pengadaan Mebel	Jumlah Paket Mebel yang Disediakan	30 Unit	100.000.000,00	- Kota Pontianak, Semua Kecamatan, Semua Kel/Desa	PENDAPATAN TRANSFER ANTAR DAERAH	-	Meningkatkan Kualitas Tata Kelola Pemerintah Daerah		100.000.000,00
5	03	01	2.07	0006	Pengadaan Peralatan dan Mesin Lainnya	Jumlah Unit Peralatan dan Mesin Lainnya yang Disediakan	34 Unit	100.000.000,00	- Kota Pontianak, Semua Kecamatan, Semua Kel/Desa	PENDAPATAN TRANSFER ANTAR DAERAH	-	Meningkatkan Kualitas Tata Kelola Pemerintah Daerah		100.000.000,00
5	03	01	2.08		Penyediaan Jasa Penunjang Urusan Pemerintahan Daerah	Persentase Pelayanan Urusan Administrasi Kantor	100 Persen	901.789.029,00			-	Meningkatkan Kualitas Tata Kelola Pemerintah Daerah		901.789.029,00
5	03	01	2.08	0001	Penyediaan Jasa Surat Menyurat	Jumlah Laporan Penyediaan Jasa Surat Menyurat	4 Laporan	28.000.000,00	- Kota Pontianak, Semua Kecamatan, Semua Kel/Desa	PENDAPATAN TRANSFER ANTAR DAERAH	-	Meningkatkan Kualitas Tata Kelola Pemerintah Daerah		28.000.000,00
5	03	01	2.08	0002	Penyediaan Jasa Komunikasi, Sumber Daya Air dan Listrik	Jumlah Laporan Penyediaan Jasa Komunikasi, Sumber Daya Air dan Listrik yang Disediakan	4 Laporan	588.717.800,00	- Kota Pontianak, Semua Kecamatan, Semua Kel/Desa	PENDAPATAN TRANSFER ANTAR DAERAH	-	Meningkatkan Kualitas Tata Kelola Pemerintah Daerah		588.717.800,00
5	03	01	2.08	0003	Penyediaan Jasa Peralatan dan Perlengkapan Kantor	Jumlah Laporan Penyediaan Jasa Peralatan dan Perlengkapan Kantor yang Disediakan	4 Laporan	40.200.000,00	- Kota Pontianak, Semua Kecamatan, Semua Kel/Desa	PENDAPATAN TRANSFER ANTAR DAERAH	-	Meningkatkan Kualitas Tata Kelola Pemerintah Daerah		40.200.000,00
5	03	01	2.08	0004	Penyediaan Jasa Pelayanan Umum Kantor	Jumlah Laporan Penyediaan Jasa Pelayanan Umum Kantor yang Disediakan	12 Laporan	244.871.229,00	- Kota Pontianak, Semua Kecamatan, Semua Kel/Desa	PENDAPATAN TRANSFER ANTAR DAERAH	-	Meningkatkan Kualitas Tata Kelola Pemerintah Daerah		244.871.229,00
5	03	01	2.09		Pemeliharaan Barang Milik Daerah Penunjang Urusan Pemerintahan Daerah	Persentase Barang Inventaris yang Dipelihara	85 Persen	355.120.000,00			-	Meningkatkan Kualitas Tata Kelola Pemerintah Daerah		355.120.000,00
5	03	01	2.09	0001	Penyediaan Jasa Pemeliharaan, Biaya Pemeliharaan, dan Pajak Kendaraan Perorangan Dinas atau Kendaraan Dinas Jabatan	Jumlah Kendaraan Perorangan Dinas atau Kendaraan Dinas Jabatan yang Dipelihara dan dibayarkan Pajaknya	2 Unit	57.800.000,00	- Kota Pontianak, Semua Kecamatan, Semua Kel/Desa	PENDAPATAN TRANSFER ANTAR DAERAH	-	Meningkatkan Kualitas Tata Kelola Pemerintah Daerah		57.800.000,00
5	03	01	2.09	0006	Pemeliharaan Peralatan dan Mesin Lainnya	Jumlah Peralatan dan Mesin Lainnya yang Dipelihara	57 Unit	197.320.000,00	- Kota Pontianak, Semua Kecamatan, Semua Kel/Desa	PENDAPATAN TRANSFER ANTAR DAERAH	-	Meningkatkan Kualitas Tata Kelola Pemerintah Daerah		197.320.000,00
5	03	01	2.09	0009	Pemeliharaan/Rehabilitasi Gedung Kantor dan Bangunan Lainnya	Jumlah Gedung Kantor dan Bangunan Lainnya yang Dipelihara/Direhabilitasi	1 Unit	100.000.000,00	- Kota Pontianak, Semua Kecamatan, Semua Kel/Desa	PENDAPATAN TRANSFER ANTAR DAERAH	-	Meningkatkan Kualitas Tata Kelola Pemerintah Daerah		100.000.000,00
5	03	02			PROGRAM KEPEGAWAIAN DAERAH	Persentase Layanan Administrasi Kepegawaian Daerah	80 Persen	4.938.808.049,00					80Persen	4.938.808.049,00

Kode	Urusan / Bidang Urusan / Program / Kegiatan / Sub Kegiatan	Indikator Program / Kegiatan / Sub Kegiatan	Capaian Kinerja Dan Kerangka Pendanaan						Prakiraan Maju Rencana Th						
			Target 2024	Pagu Indikatif (Rp)	Lokasi	Sumber Dana	Prioritas		Target	Pagu Indikatif (Rp)					
							Nasional	Daerah							
2	3	4	8	9	10	11	12	13	15	16					
5	03	02	2.01		Pengadaan, Pemberhentian dan Informasi Kepegawaian ASN	Persentase Administrasi Pelaksanaan Pengadaan, dan Pemberhentian ASN sesuai SOP serta sistem informasi kepegawaian yang terintegrasi	100 Persen	689.341.795,00				-	Meningkatkan Kualitas Tata Kelola Pemerintah Daerah	-	689.341.795,00
5	03	02	2.01	0002	Penyusunan Rencana Kebutuhan, Jenis dan Jumlah Jabatan untuk Pelaksanaan Pengadaan ASN										
					Jumlah Dokumen Hasil Penyusunan Rencana Kebutuhan, Jenis dan Jumlah Jabatan untuk Pelaksanaan Pengadaan ASN	2 Dokumen	17.500.000,00	- Kota Pontianak, Semua Kecamatan, Semua Kel/Desa	PENDAPATAN TRANSFER ANTAR DAERAH	-		Meningkatkan Kualitas Tata Kelola Pemerintah Daerah		17.500.000,00	
5	03	02	2.01	0003	Koordinasi dan Fasilitasi Pengadaan PNS dan PPPK										
					Jumlah Dokumen Kegiatan Koordinasi dan Fasilitasi Pengadaan PNS dan PPPK	2 Dokumen	566.911.795,00	- Kota Pontianak, Semua Kecamatan, Semua Kel/Desa	PENDAPATAN TRANSFER ANTAR DAERAH	-		Meningkatkan Kualitas Tata Kelola Pemerintah Daerah		566.911.795,00	
5	03	02	2.01	0006	Koordinasi Pelaksanaan Administrasi Pemberhentian										
					Jumlah Dokumen Hasil kegiatan Koordinasi Pelaksanaan Administrasi Pemberhentian	4 Dokumen	43.878.000,00	- Kota Pontianak, Semua Kecamatan, Semua Kel/Desa	PENDAPATAN TRANSFER ANTAR DAERAH	-		Meningkatkan Kualitas Tata Kelola Pemerintah Daerah		43.878.000,00	
5	03	02	2.01	0010	Pengelolaan Sistem Informasi Kepegawaian										
					Jumlah Dokumen Hasil Pengelolaan Sistem Informasi Kepegawaian	12 Dokumen	55.452.000,00	- Kota Pontianak, Semua Kecamatan, Semua Kel/Desa	PENDAPATAN TRANSFER ANTAR DAERAH	-		Meningkatkan Kualitas Tata Kelola Pemerintah Daerah		55.452.000,00	
5	03	02	2.01	0011	Pengelolaan Data Kepegawaian										
					Jumlah Dokumen Hasil Pengelolaan Data Kepegawaian	16 Dokumen	5.600.000,00	- Kota Pontianak, Semua Kecamatan, Semua Kel/Desa	PENDAPATAN TRANSFER ANTAR DAERAH	-		Meningkatkan Kualitas Tata Kelola Pemerintah Daerah		5.600.000,00	
5	03	02	2.02		Mutasi dan Promosi ASN	Persentase pelayanan kepegawaian yang sesuai SOP	80 Persen	595.156.000,00				-	Meningkatkan Kualitas Tata Kelola Pemerintah Daerah	-	595.156.000,00
5	03	02	2.02	0001	Pengelolaan Mutasi ASN										
					Jumlah Dokumen Hasil Pelaksanaan Mutasi Jabatan Pimpinan Tinggi, Jabatan Administrasi, Jabatan Pelaksana dan Mutasi ASN antar Daerah	4 Dokumen	97.020.000,00	- Kota Pontianak, Semua Kecamatan, Semua Kel/Desa	PENDAPATAN TRANSFER ANTAR DAERAH	-		Meningkatkan Kualitas Tata Kelola Pemerintah Daerah		97.020.000,00	
5	03	02	2.02	0002	Pengelolaan Kenaikan Pangkat ASN										
					Jumlah Pengelolaan Kenaikan Pangkat ASN	2 Dokumen	100.726.000,00	- Kota Pontianak, Semua Kecamatan, Semua Kel/Desa	PENDAPATAN TRANSFER ANTAR DAERAH	-		Meningkatkan Kualitas Tata Kelola Pemerintah Daerah		100.726.000,00	
5	03	02	2.02	0003	Pengelolaan Promosi ASN										
					Jumlah Dokumen Hasil Pengelolaan Promosi ASN	4 Dokumen	397.410.000,00	- Kota Pontianak, Semua Kecamatan, Semua Kel/Desa	PENDAPATAN TRANSFER ANTAR DAERAH	-		Meningkatkan Kualitas Tata Kelola Pemerintah Daerah		397.410.000,00	
5	03	02	2.03		Pengembangan Kompetensi ASN	Persentase ASN yang mendapatkan pengembangan kompetensi	70 Persen	2.449.200.560,00				-	-	-	2.449.200.560,00
5	03	02	2.03	0001	Peningkatan Kapasitas Kinerja ASN										
					Jumlah ASN yang Meningkatkan Kapasitasnya	2000 Orang	802.068.120,00	- Kota Pontianak, Semua Kecamatan, Semua Kel/Desa	PENDAPATAN TRANSFER ANTAR DAERAH	-		-			802.068.120,00
5	03	02	2.03	0002	Pengelolaan Assessment Center										
					Jumlah Dokumen Pengelolaan Assessment Center	4 Dokumen	155.610.300,00	- Kota Pontianak, Semua Kecamatan, Semua Kel/Desa	PENDAPATAN TRANSFER ANTAR DAERAH	-		Meningkatkan Kualitas Tata Kelola Pemerintah Daerah		155.610.300,00	
5	03	02	2.03	0003	Pengelolaan Administrasi Diklat dan Sertifikasi ASN										

Kode	Urusan / Bidang Urusan / Program / Kegiatan / Sub Kegiatan	Indikator Program / Kegiatan / Sub Kegiatan	Capaian Kinerja Dan Kerangka Pendanaan						Prakiraan Maju Rencana Th	
			Target 2024	Pagu Indikatif (Rp)	Lokasi	Sumber Dana	Prioritas		Target	Pagu Indikatif (Rp)
							Nasional	Daerah		
2	3	4	8	9	10	11	12	13	15	16
		Jumlah Dokumen Hasil Pengelolaan Administrasi Diklat dan Sertifikasi ASN	2 Dokumen	75.528.340,00	- Kota Pontianak, Semua Kecamatan, Semua Kel/Desa	PENDAPATAN TRANSFER ANTAR DAERAH	-	Meningkatkan Kualitas Tata Kelola Pemerintah Daerah		75.528.340,00
5	03	02	2.03	0004	Pengelolaan Pendidikan Lanjutan ASN					
		Jumlah ASN yang Mendapatkan Pendidikan Lanjutan	80 Orang	451.000.000,00	- Kota Pontianak, Semua Kecamatan, Semua Kel/Desa	PENDAPATAN TRANSFER ANTAR DAERAH	-	Meningkatkan Kualitas Tata Kelola Pemerintah Daerah		451.000.000,00
5	03	02	2.03	0005	Koordinasi dan Kerja Sama Pelaksanaan Diklat					
		Jumlah Dokumen Hasil Koordinasi dan Kerja Sama Pelaksanaan Diklat	2 Dokumen	535.123.000,00	- Kota Pontianak, Semua Kecamatan, Semua Kel/Desa	PENDAPATAN TRANSFER ANTAR DAERAH	-	Meningkatkan Kualitas Tata Kelola Pemerintah Daerah		535.123.000,00
5	03	02	2.03	0010	Fasilitasi Sertifikasi Fungsional ASN					
		Jumlah ASN yang Mendapatkan Layanan Fasilitas Sertifikasi Jabatan Fungsional ASN	200 Orang	164.678.000,00	- Kota Pontianak, Semua Kecamatan, Semua Kel/Desa	PENDAPATAN TRANSFER ANTAR DAERAH	-	Meningkatkan Kualitas Tata Kelola Pemerintah Daerah		164.678.000,00
5	03	02	2.03	0011	Evaluasi Diklat dan Sertifikasi Pejabat Fungsional					
		Jumlah Dokumen Hasil Evaluasi Diklat dan Sertifikasi Pejabat Fungsional	4 Laporan	3.145.500,00	- Kota Pontianak, Semua Kecamatan, Semua Kel/Desa	PENDAPATAN TRANSFER ANTAR DAERAH	-	Meningkatkan Kualitas Tata Kelola Pemerintah Daerah		3.145.500,00
5	03	02	2.03	0013	Pembinaan Jabatan Fungsional ASN					
		Jumlah ASN Fungsional yang Dibina	250 Orang	242.797.300,00	- Kota Pontianak, Semua Kecamatan, Semua Kel/Desa	PENDAPATAN TRANSFER ANTAR DAERAH	-	Meningkatkan Kualitas Tata Kelola Pemerintah Daerah		242.797.300,00
5	03	02	2.03	0014	Fasilitasi Pengembangan Karir dalam Jabatan Fungsional					
		Jumlah ASN Jabatan Fungsional yang Mendapatkan Layanan Pengembangan Karir	200 Orang	4.250.000,00	- Kota Pontianak, Semua Kecamatan, Semua Kel/Desa	PENDAPATAN TRANSFER ANTAR DAERAH	-	Meningkatkan Kualitas Tata Kelola Pemerintah Daerah		4.250.000,00
5	03	02	2.03	0015	Evaluasi Pengembangan Jabatan Fungsional					
		Jumlah Dokumen Hasil Evaluasi Pengembangan Jabatan Fungsional	4 Laporan	15.000.000,00	- Kota Pontianak, Semua Kecamatan, Semua Kel/Desa	PENDAPATAN TRANSFER ANTAR DAERAH	-	Meningkatkan Kualitas Tata Kelola Pemerintah Daerah		15.000.000,00
5	03	02	2.04		Penilaian dan Evaluasi Kinerja Aparatur					
		Persentase ASN yang berintegritas	100 Persen	1.205.109.694,00			-	Meningkatkan Kualitas Tata Kelola Pemerintah Daerah	-	1.205.109.694,00
5	03	02	2.04	0002	Pelaksanaan Penilaian dan Evaluasi Kinerja Aparatur					
		Jumlah Dokumen Hasil Pelaksanaan Penilaian dan Evaluasi Kinerja Aparatur	4 Dokumen	282.125.750,00	- Kota Pontianak, Semua Kecamatan, Semua Kel/Desa	PENDAPATAN TRANSFER ANTAR DAERAH	-	Meningkatkan Kualitas Tata Kelola Pemerintah Daerah		282.125.750,00
5	03	02	2.04	0004	Pengelolaan Pemberian Penghargaan bagi Pegawai					
		Jumlah ASN yang Diberikan Penghargaan	1439 Orang	522.430.000,00	- Kota Pontianak, Semua Kecamatan, Semua Kel/Desa	PENDAPATAN TRANSFER ANTAR DAERAH	-	Meningkatkan Kualitas Tata Kelola Pemerintah Daerah		522.430.000,00
5	03	02	2.04	0005	Pengelolaan Tanda Jasa bagi Pegawai					
		Jumlah ASN yang Diberikan Tanda Jasa	50 Orang	17.550.000,00	- Kota Pontianak, Semua Kecamatan, Semua Kel/Desa	PENDAPATAN TRANSFER ANTAR DAERAH	-	Meningkatkan Kualitas Tata Kelola Pemerintah Daerah		17.550.000,00
5	03	02	2.04	0006	Evaluasi Pelaksanaan Pemberian Penghargaan dan Tanda Jasa Aparatur					
		Jumlah Dokumen Hasil Evaluasi Pelaksanaan Pemberian Penghargaan dan Tanda Jasa Aparatur	4 Dokumen	37.000.000,00	- Kota Pontianak, Semua Kecamatan, Semua Kel/Desa	PENDAPATAN TRANSFER ANTAR DAERAH	-	Meningkatkan Kualitas Tata Kelola Pemerintah Daerah		37.000.000,00
5	03	02	2.04	0007	Pembinaan Disiplin ASN					

Kode	Urusan / Bidang Urusan / Program / Kegiatan / Sub Kegiatan	Indikator Program / Kegiatan / Sub Kegiatan	Capaian Kinerja Dan Kerangka Pendanaan						Prakiraan Maju Rencana Th		
			Target 2024	Pagu Indikatif (Rp)	Lokasi	Sumber Dana	Prioritas		Target	Pagu Indikatif (Rp)	
							Nasional	Daerah			
2	3	4	8	9	10	11	12	13	15	16	
		Jumlah ASN yang Mendapatkan Pembinaan Kedisiplinan	1200 Orang	244.903.944,00	- Kota Pontianak, Semua Kecamatan, Semua Kel/Desa	PENDAPATAN TRANSFER ANTAR DAERAH	-	Meningkatkan Kualitas Tata Kelola Pemerintah Daerah		244.903.944,00	
5	03	02	2.04	0008	Pengelolaan Penyelesaian Pelanggaran Disiplin ASN						
		Jumlah Laporan Hasil Pengelolaan Penyelesaian Pelanggaran Disiplin ASN	4 Laporan	101.100.000,00	- Kota Pontianak, Semua Kecamatan, Semua Kel/Desa	PENDAPATAN TRANSFER ANTAR DAERAH	-	Meningkatkan Kualitas Tata Kelola Pemerintah Daerah		101.100.000,00	
5	04				PENDIDIKAN DAN PELATIHAN					1.246.629.772,00	
5	04	02			PROGRAM PENGEMBANGAN SUMBER DAYA MANUSIA	Persentase ASN ditingkatkan kemampuan manajerial dan fungsional Persentase ASN yang mengikuti pengembangan Manajerial fungsional	80 Persen 100 Persen	1.246.629.772,00			80Persen 1.246.629.772,00
5	04	02	2.02		Sertifikasi, Kelembagaan, Pengembangan Kompetensi Manajerial dan Fungsional	Persentase ASN yang mengikuti pengembangan Manajerial fungsional	100 Persen	1.246.629.772,00			Meningkatkan Kualitas Tata Kelola Pemerintah Daerah - 1.246.629.772,00
5	04	02	2.02	0007	Penyelenggaraan Pengembangan Kompetensi bagi Pimpinan Daerah, Jabatan Pimpinan Tinggi, Jabatan Fungsional, Kepemimpinan, dan Prajabatan						
		Jumlah Laporan Hasil Penyelenggaraan Pengembangan Kompetensi bagi Pimpinan Daerah, Jabatan Pimpinan Tinggi, Jabatan Fungsional, Kepemimpinan, dan Prajabatan	2 Laporan	1.185.554.972,00	- Kota Pontianak, Semua Kecamatan, Semua Kel/Desa	PENDAPATAN TRANSFER ANTAR DAERAH	-	Meningkatkan Kualitas Tata Kelola Pemerintah Daerah		1.185.554.972,00	
5	04	02	2.02	0008	Pembinaan, Pengekoordinasian, Fasilitasi, Pemantauan, Evaluasi, dan Pelaporan Pelaksanaan Sertifikasi, Pengelolaan Kelembagaan dan Tenaga Pengembang Kompetensi, Pengelolaan Sumber Belajar, dan Kerja Sama, serta Pengembangan Kompetensi Pimpinan Daerah,						
		Jumlah Dokumen Hasil Pembinaan, Koordinasi, Fasilitasi, Pemantauan, Evaluasi, dan Pelaporan Pelaksanaan Sertifikasi, Pengelolaan Kelembagaan dan Tenaga Pengembang Kompetensi, Pengelolaan Sumber Belajar, dan Kerja Sama	4 Dokumen	61.074.800,00	- Kota Pontianak, Semua Kecamatan, Semua Kel/Desa	PENDAPATAN TRANSFER ANTAR DAERAH	-	Meningkatkan Kualitas Tata Kelola Pemerintah Daerah		61.074.800,00	
			J U M L A H		15.656.427.000,00					15.495.559.000,00	

			SEKRETARIAT DPRD		55.793.937.000,00					55.728.953.000,00	
4			UNSUR PENDUKUNG URUSAN PEMERINTAHAN		55.793.937.000,00					55.728.953.000,00	
4	02			SEKRETARIAT DPRD	55.793.937.000,00					55.728.953.000,00	
4	02	01			PROGRAM PENUNJANG URUSAN PEMERINTAHAN DAERAH KABUPATEN/KOTA	Tingkat Kepuasan Bidang/ Bagian Terhadap Pelayanan Kesekretariatan	95 Persen	42.025.239.162,00			95Persen 41.492.255.162,00
4	02	01	2.01		Perencanaan, Penganggaran, dan Evaluasi Kinerja Perangkat Daerah	Persentase pelaksanaan perencanaan, penganggaran dan evaluasi kinerja Perangkat Daerah	100 Persen	27.884.800,00			Meningkatkan Kualitas Tata Kelola Pemerintah Daerah - 27.884.800,00
4	02	01	2.01	0001	Penyusunan Dokumen Perencanaan Perangkat Daerah						
		Jumlah Dokumen Perencanaan Perangkat Daerah	2 Dokumen	9.692.400,00	- Kota Pontianak, Semua Kecamatan, Semua Kel/Desa	PENDAPATAN TRANSFER ANTAR DAERAH	-	Meningkatkan Kualitas Tata Kelola Pemerintah Daerah		9.692.400,00	
4	02	01	2.01	0006	Koordinasi dan Penyusunan Laporan Capaian Kinerja dan Ikhtisar Realisasi Kinerja SKPD						
		Jumlah Laporan Capaian Kinerja dan Ikhtisar Realisasi Kinerja SKPD dan Laporan Hasil Koordinasi Penyusunan Laporan Capaian Kinerja dan Ikhtisar Realisasi Kinerja SKPD	4 Laporan	9.641.600,00	- Kota Pontianak, Semua Kecamatan, Semua Kel/Desa	PENDAPATAN TRANSFER ANTAR DAERAH	-	Meningkatkan Kualitas Tata Kelola Pemerintah Daerah		9.641.600,00	
4	02	01	2.01	0007	Evaluasi Kinerja Perangkat Daerah						
		Jumlah Laporan Evaluasi Kinerja Perangkat Daerah	3 Laporan	8.550.800,00	- Kota Pontianak, Semua Kecamatan, Semua Kel/Desa	PENDAPATAN TRANSFER ANTAR DAERAH	-	Meningkatkan Kualitas Tata Kelola Pemerintah Daerah		8.550.800,00	

Kode	Urusan / Bidang Urusan / Program / Kegiatan / Sub Kegiatan	Indikator Program / Kegiatan / Sub Kegiatan	Capaian Kinerja Dan Kerangka Pendanaan						Prakiraan Maju Rencana Th						
			Target 2024	Pagu Indikatif (Rp)	Lokasi	Sumber Dana	Prioritas		Target	Pagu Indikatif (Rp)					
							Nasional	Daerah							
2	3	4	8	9	10	11	12	13	15	16					
4	02	01	2.02		Administrasi Keuangan Perangkat Daerah	Persentase pemenuhan administrasi Keuangan Perangkat Daerah	100 Persen	5.326.439.300,00				-	Meningkatkan Kualitas Tata Kelola Pemerintah Daerah	-	5.261.455.300,00
4	02	01	2.02	0001	Penyediaan Gaji dan Tunjangan ASN										
						Jumlah Orang yang Menerima Gaji dan Tunjangan ASN	37 Orang/bulan	4.866.527.000,00	- Kota Pontianak, Semua Kecamatan, Semua Kel/Desa	PENDAPATAN ASLI DAERAH (PAD), DANA TRANSFER UMUM-DANA ALOKASI UMUM, DAU TAMBAHAN DUKUNGAN PENDANAAN ATAS KEBIJAKAN PENGGAJIAN PEGAWAI PEMERINTAH DENGAN PERJANJIAN KERJA	-	Meningkatkan Kualitas Tata Kelola Pemerintah Daerah		4.801.543.000,00	
4	02	01	2.02	0003	Pelaksanaan Penatausahaan dan Pengujian/Verifikasi Keuangan SKPD										
						Jumlah Dokumen Penatausahaan dan Pengujian/Verifikasi Keuangan SKPD	12 Dokumen	457.190.000,00	- Kota Pontianak, Semua Kecamatan, Semua Kel/Desa	PENDAPATAN TRANSFER ANTAR DAERAH	-	Meningkatkan Kualitas Tata Kelola Pemerintah Daerah		457.190.000,00	
4	02	01	2.02	0007	Koordinasi dan Penyusunan Laporan Keuangan Bulanan/ Triwulanan/ Semesteran SKPD										
						Jumlah Laporan Keuangan Bulanan/ Triwulanan/ Semesteran SKPD dan Laporan Koordinasi Penyusunan Laporan Keuangan Bulanan/Triwulanan/Semesteran SKPD	4 Laporan	2.722.300,00	- Kota Pontianak, Semua Kecamatan, Semua Kel/Desa	PENDAPATAN TRANSFER ANTAR DAERAH	-	Meningkatkan Kualitas Tata Kelola Pemerintah Daerah		2.722.300,00	
4	02	01	2.03		Administrasi Barang Milik Daerah pada Perangkat Daerah	Persentase pengelolaan administrasi barang milik daerah pada perangkat daerah	100 Persen	37.152.000,00			-	Meningkatkan Kualitas Tata Kelola Pemerintah Daerah	-	37.152.000,00	
4	02	01	2.03	0002	Pengamanan Barang Milik Daerah SKPD										
						Jumlah Dokumen Pengamanan Barang Milik Daerah SKPD	1 Dokumen	37.152.000,00	- Kota Pontianak, Semua Kecamatan, Semua Kel/Desa	PENDAPATAN TRANSFER ANTAR DAERAH	-	Meningkatkan Kualitas Tata Kelola Pemerintah Daerah		37.152.000,00	
4	02	01	2.05		Administrasi Kepegawaian Perangkat Daerah	Persentase pemenuhan administrasi kepegawaian perangkat daerah	100 Persen	106.944.000,00			-	Meningkatkan Kualitas Tata Kelola Pemerintah Daerah	-	106.944.000,00	
4	02	01	2.05	0002	Pengadaan Pakaian Dinas beserta Atribut Kelengkapannya										
						Jumlah Paket Pakaian Dinas beserta Atribut Kelengkapan	3 Paket	48.560.000,00	- Kota Pontianak, Semua Kecamatan, Semua Kel/Desa	PENDAPATAN TRANSFER ANTAR DAERAH	-	Meningkatkan Kualitas Tata Kelola Pemerintah Daerah		48.560.000,00	
4	02	01	2.05	0009	Pendidikan dan Pelatihan Pegawai Berdasarkan Tugas dan Fungsi										
						Jumlah Pegawai Berdasarkan Tugas dan Fungsi yang Mengikuti Pendidikan dan Pelatihan	4 Orang	58.384.000,00	- Kota Pontianak, Semua Kecamatan, Semua Kel/Desa	PENDAPATAN TRANSFER ANTAR DAERAH	-	Meningkatkan Kualitas Tata Kelola Pemerintah Daerah		58.384.000,00	
4	02	01	2.06		Administrasi Umum Perangkat Daerah	Persentase pemenuhan administrasi perangkat daerah	100 Persen	2.563.763.034,00			-	Meningkatkan Kualitas Tata Kelola Pemerintah Daerah	-	2.563.763.034,00	
4	02	01	2.06	0001	Penyediaan Komponen Instalasi Listrik/Penerangan Bangunan Kantor										
						Jumlah Paket Komponen Instalasi Listrik/Penerangan Bangunan Kantor yang Disediakan	24 Paket	73.075.240,00	- Kota Pontianak, Semua Kecamatan, Semua Kel/Desa	PENDAPATAN TRANSFER ANTAR DAERAH	-	Meningkatkan Kualitas Tata Kelola Pemerintah Daerah		73.075.240,00	
4	02	01	2.06	0002	Penyediaan Peralatan dan Perlengkapan Kantor										

Kode	Urusan / Bidang Urusan / Program / Kegiatan / Sub Kegiatan	Indikator Program / Kegiatan / Sub Kegiatan	Capaian Kinerja Dan Kerangka Pendanaan						Prakiraan Maju Rencana Th	
			Target 2024	Pagu Indikatif (Rp)	Lokasi	Sumber Dana	Prioritas		Target	Pagu Indikatif (Rp)
							Nasional	Daerah		
2	3	4	8	9	10	11	12	13	15	16
		Jumlah Paket Peralatan dan Perlengkapan Kantor yang Disediakan	36 Paket	243.318.900,00	- Kota Pontianak, Semua Kecamatan, Semua Kel/Desa	PENDAPATAN TRANSFER ANTAR DAERAH	-	Meningkatkan Kualitas Tata Kelola Pemerintah Daerah		243.318.900,00
4	02	01	2.06	0003	Penyediaan Peralatan Rumah Tangga					
		Jumlah Paket Peralatan Rumah Tangga yang Disediakan	12 Paket	121.768.100,00	- Kota Pontianak, Semua Kecamatan, Semua Kel/Desa	PENDAPATAN TRANSFER ANTAR DAERAH	-	Meningkatkan Kualitas Tata Kelola Pemerintah Daerah		121.768.100,00
4	02	01	2.06	0004	Penyediaan Bahan Logistik Kantor					
		Jumlah Paket Bahan Logistik Kantor yang Disediakan	24 Paket	945.381.044,00	- Kota Pontianak, Semua Kecamatan, Semua Kel/Desa	PENDAPATAN TRANSFER ANTAR DAERAH	-	Meningkatkan Kualitas Tata Kelola Pemerintah Daerah		945.381.044,00
4	02	01	2.06	0005	Penyediaan Barang Cetak dan Penggandaan					
		Jumlah Paket Barang Cetak dan Penggandaan yang Disediakan	12 Paket	181.358.750,00	- Kota Pontianak, Semua Kecamatan, Semua Kel/Desa	PENDAPATAN TRANSFER ANTAR DAERAH	-	Meningkatkan Kualitas Tata Kelola Pemerintah Daerah		181.358.750,00
4	02	01	2.06	0006	Penyediaan Bahan Bacaan dan Peraturan Perundang-undangan					
		Jumlah Dokumen Bahan Bacaan dan Peraturan Perundang-Undangan yang Disediakan	72 Dokumen	76.000.000,00	- Kota Pontianak, Semua Kecamatan, Semua Kel/Desa	PENDAPATAN TRANSFER ANTAR DAERAH	-	Meningkatkan Kualitas Tata Kelola Pemerintah Daerah		76.000.000,00
4	02	01	2.06	0008	Fasilitasi Kunjungan Tamu					
		Jumlah Laporan Fasilitasi Kunjungan Tamu	36 Laporan	445.360.000,00	- Kota Pontianak, Semua Kecamatan, Semua Kel/Desa	PENDAPATAN TRANSFER ANTAR DAERAH	-	Meningkatkan Kualitas Tata Kelola Pemerintah Daerah		445.360.000,00
4	02	01	2.06	0009	Penyelenggaraan Rapat Koordinasi dan Konsultasi SKPD					
		Jumlah Laporan Penyelenggaraan Rapat Koordinasi dan Konsultasi SKPD	50 Laporan	477.501.000,00	- Kota Pontianak, Semua Kecamatan, Semua Kel/Desa	PENDAPATAN TRANSFER ANTAR DAERAH	-	Meningkatkan Kualitas Tata Kelola Pemerintah Daerah		477.501.000,00
4	02	01	2.07		Pengadaan Barang Milik Daerah Penunjang Urusan Pemerintah Daerah					
		Persentase penyediaan barang milik daerah penunjang urusan pemerintah daerah	100 Persen	305.964.900,00			-	Meningkatkan Kualitas Tata Kelola Pemerintah Daerah	-	305.964.900,00
4	02	01	2.07	0005	Pengadaan Mebel					
		Jumlah Paket Mebel yang Disediakan	5 Unit	112.433.700,00	- Kota Pontianak, Semua Kecamatan, Semua Kel/Desa	PENDAPATAN TRANSFER ANTAR DAERAH	-	Meningkatkan Kualitas Tata Kelola Pemerintah Daerah		112.433.700,00
4	02	01	2.07	0011	Pengadaan Sarana dan Prasarana Pendukung Gedung Kantor atau Bangunan Lainnya					
		Jumlah Unit Sarana dan Prasarana Pendukung Gedung Kantor atau Bangunan Lainnya yang Disediakan	20 Unit	193.531.200,00	- Kota Pontianak, Semua Kecamatan, Semua Kel/Desa	PENDAPATAN TRANSFER ANTAR DAERAH	-	Meningkatkan Kualitas Tata Kelola Pemerintah Daerah		193.531.200,00
4	02	01	2.08		Penyediaan Jasa Penunjang Urusan Pemerintahan Daerah					
		Persentase penyediaan jasa penunjang urusan pemerintah daerah	100 Persen	2.666.297.272,00			-	Meningkatkan Kualitas Tata Kelola Pemerintah Daerah	-	2.666.297.272,00
4	02	01	2.08	0002	Penyediaan Jasa Komunikasi, Sumber Daya Air dan Listrik					
		Jumlah Laporan Penyediaan Jasa Komunikasi, Sumber Daya Air dan Listrik yang Disediakan	96 Laporan	470.101.272,00	- Kota Pontianak, Semua Kecamatan, Semua Kel/Desa	PENDAPATAN TRANSFER ANTAR DAERAH	-	Meningkatkan Kualitas Tata Kelola Pemerintah Daerah		470.101.272,00
4	02	01	2.08	0003	Penyediaan Jasa Peralatan dan Perlengkapan Kantor					
		Jumlah Laporan Penyediaan Jasa Peralatan dan Perlengkapan Kantor yang Disediakan	12 Laporan	327.206.000,00	- Kota Pontianak, Semua Kecamatan, Semua Kel/Desa	PENDAPATAN TRANSFER ANTAR DAERAH	-	Meningkatkan Kualitas Tata Kelola Pemerintah Daerah		327.206.000,00
4	02	01	2.08	0004	Penyediaan Jasa Pelayanan Umum Kantor					

Kode	Urusan / Bidang Urusan / Program / Kegiatan / Sub Kegiatan	Indikator Program / Kegiatan / Sub Kegiatan	Capaian Kinerja Dan Kerangka Pendanaan						Prakiraan Maju Rencana Th				
			Target 2024	Pagu Indikatif (Rp)	Lokasi	Sumber Dana	Prioritas		Target	Pagu Indikatif (Rp)			
							Nasional	Daerah					
2	3	4	8	9	10	11	12	13	15	16			
		Jumlah Laporan Penyediaan Jasa Pelayanan Umum Kantor yang Disediakan	48 Laporan	1.868.990.000,00	- Kota Pontianak, Semua Kecamatan, Semua Kel/Desa	PENDAPATAN TRANSFER ANTAR DAERAH	-	Meningkatkan Kualitas Tata Kelola Pemerintah Daerah		1.868.990.000,00			
4	02	01	2.09		Pemeliharaan Barang Milik Daerah Penunjang Urusan Pemerintahan Daerah	Persentase pemeliharaan Barang Milik Daerah Penunjang urusan pemerintah daerah	100 Persen	1.028.271.356,00			Meningkatkan Kualitas Tata Kelola Pemerintah Daerah	-	1.028.271.356,00
4	02	01	2.09	0001	Penyediaan Jasa Pemeliharaan, Biaya Pemeliharaan, dan Pajak Kendaraan Perorangan Dinas atau Kendaraan Dinas Jabatan								
		Jumlah Kendaraan Perorangan Dinas atau Kendaraan Dinas Jabatan yang Dipelihara dan dibayarkan Pajaknya	5 Unit	193.750.000,00	- Kota Pontianak, Semua Kecamatan, Semua Kel/Desa	PENDAPATAN TRANSFER ANTAR DAERAH	-	Meningkatkan Kualitas Tata Kelola Pemerintah Daerah		193.750.000,00			
4	02	01	2.09	0002	Penyediaan Jasa Pemeliharaan, Biaya Pemeliharaan, Pajak dan Perizinan Kendaraan Dinas Operasional atau Lapangan								
		Jumlah Kendaraan Dinas Operasional atau Lapangan yang Dipelihara dan dibayarkan Pajak dan Perizinannya	3 Unit	64.970.000,00	- Kota Pontianak, Semua Kecamatan, Semua Kel/Desa	PENDAPATAN TRANSFER ANTAR DAERAH	-	Meningkatkan Kualitas Tata Kelola Pemerintah Daerah		64.970.000,00			
4	02	01	2.09	0005	Pemeliharaan Mebel								
		Jumlah Mebel yang Dipelihara	30 Unit	30.000.000,00	- Kota Pontianak, Semua Kecamatan, Semua Kel/Desa	PENDAPATAN TRANSFER ANTAR DAERAH	-	Meningkatkan Kualitas Tata Kelola Pemerintah Daerah		30.000.000,00			
4	02	01	2.09	0006	Pemeliharaan Peralatan dan Mesin Lainnya								
		Jumlah Peralatan dan Mesin Lainnya yang Dipelihara	178 Unit	251.150.000,00	- Kota Pontianak, Semua Kecamatan, Semua Kel/Desa	PENDAPATAN TRANSFER ANTAR DAERAH	-	Meningkatkan Kualitas Tata Kelola Pemerintah Daerah		251.150.000,00			
4	02	01	2.09	0009	Pemeliharaan/Rehabilitasi Gedung Kantor dan Bangunan Lainnya								
		Jumlah Gedung Kantor dan Bangunan Lainnya yang Dipelihara/Direhabilitasi	2 Unit	488.401.356,00	- Kota Pontianak, Semua Kecamatan, Semua Kel/Desa	PENDAPATAN TRANSFER ANTAR DAERAH	-	Meningkatkan Kualitas Tata Kelola Pemerintah Daerah		488.401.356,00			
4	02	01	2.15		Layanan Keuangan dan Kesejahteraan DPRD	persentase capaian Layanan Keuangan dan Kesejahteraan DPRD	100 Persen	29.420.110.000,00			Meningkatkan Kualitas Tata Kelola Pemerintah Daerah	-	28.952.110.000,00
4	02	01	2.15	0001	Penyelenggaraan Administrasi Keuangan DPRD								
		Jumlah Anggota DPRD yang Menerima Hak Keuangan DPRD	45 Orang/Bulan	28.758.120.000,00	- Kota Pontianak, Semua Kecamatan, Semua Kel/Desa	PENDAPATAN ASLI DAERAH (PAD)	-	Meningkatkan Kualitas Tata Kelola Pemerintah Daerah		28.758.120.000,00			
4	02	01	2.15	0002	Penyediaan Pakaian Dinas dan Atribut DPRD								
		Jumlah Paket Pakaian Dinas dan Atribut DPRD yang Disediakan	4 Paket	661.990.000,00	- Kota Pontianak, Semua Kecamatan, Semua Kel/Desa	PENDAPATAN TRANSFER ANTAR DAERAH	-	Meningkatkan Kualitas Tata Kelola Pemerintah Daerah		193.990.000,00			
4	02	01	2.16		Layanan Administrasi DPRD	Jumlah paket layanan administrasi DPRD	36 Paket	542.412.500,00			Meningkatkan Kualitas Tata Kelola Pemerintah Daerah	-	542.412.500,00
4	02	01	2.16	0004	Penyediaan Kebutuhan Rumah Tangga DPRD								
		Jumlah Paket Kebutuhan Rumah Tangga DPRD yang Disediakan	36 Paket	542.412.500,00	- Kota Pontianak, Semua Kecamatan, Semua Kel/Desa	PENDAPATAN TRANSFER ANTAR DAERAH	-	Meningkatkan Kualitas Tata Kelola Pemerintah Daerah		542.412.500,00			
4	02	02			PROGRAM DUKUNGAN PELAKSANAAN TUGAS DAN FUNGSI DPRD	Persentase agenda kerja DPRD yang terfasilitasi	100 persen	13.768.697.838,00				100persen	14.236.697.838,00
4	02	02	2.01		Pembentukan Peraturan Daerah dan Peraturan DPRD	jumlah dokumen rancangan peraturan daerah dan peraturan DPRD	26 Dokumen	540.298.300,00			Meningkatkan Kualitas Tata Kelola Pemerintah Daerah	-	540.298.300,00
4	02	02	2.01	0001	Penyusunan dan Pembahasan Program Pembentukan Peraturan Daerah								

Kode	Urusan / Bidang Urusan / Program / Kegiatan / Sub Kegiatan	Indikator Program / Kegiatan / Sub Kegiatan	Capaian Kinerja Dan Kerangka Pendanaan						Prakiraan Maju Rencana Th					
			Target 2024	Pagu Indikatif (Rp)	Lokasi	Sumber Dana	Prioritas		Target	Pagu Indikatif (Rp)				
							Nasional	Daerah						
2	3	4	8	9	10	11	12	13	15	16				
		Jumlah Dokumen Hasil Penyusunan dan Pembahasan Program Pembentukan Peraturan Daerah	1 Dokumen	2.385.900,00	- Kota Pontianak, Semua Kecamatan, Semua Kel/Desa	PENDAPATAN TRANSFER ANTAR DAERAH	-	Meningkatkan Kualitas Tata Kelola Pemerintah Daerah		2.385.900,00				
4	02	02	2.01	0002	Pembahasan Rancangan Peraturan Daerah	Jumlah Dokumen Hasil Pembahasan Rancangan Peraturan Daerah	12 Dokumen	206.919.100,00	- Kota Pontianak, Semua Kecamatan, Semua Kel/Desa	PENDAPATAN TRANSFER ANTAR DAERAH	-	Meningkatkan Kualitas Tata Kelola Pemerintah Daerah		206.919.100,00
4	02	02	2.01	0003	Penyelenggaraan Kajian Perundang-Undangan	Jumlah Dokumen Kajian Perundang-Undangan	10 Dokumen	75.980.000,00	- Kota Pontianak, Semua Kecamatan, Semua Kel/Desa	PENDAPATAN TRANSFER ANTAR DAERAH	-	Meningkatkan Kualitas Tata Kelola Pemerintah Daerah		75.980.000,00
4	02	02	2.01	0004	Fasilitasi Penyusunan Penjelasan/Keterangan Naskah Akademik	Jumlah Dokumen Hasil Penyusunan Penjelasan atau Keterangan dan/atau Naskah Akademik yang Difasilitasi	2 Dokumen	251.051.000,00	- Kota Pontianak, Semua Kecamatan, Semua Kel/Desa	PENDAPATAN TRANSFER ANTAR DAERAH	-	Meningkatkan Kualitas Tata Kelola Pemerintah Daerah		251.051.000,00
4	02	02	2.01	0005	Penyusunan Tata Tertib DPRD	Jumlah Dokumen Tata Tertib DPRD yang Disusun	1 Dokumen	3.962.300,00	- Kota Pontianak, Semua Kecamatan, Semua Kel/Desa	PENDAPATAN TRANSFER ANTAR DAERAH	-	Meningkatkan Kualitas Tata Kelola Pemerintah Daerah		3.962.300,00
4	02	02	2.02		Pembahasan Kebijakan Anggaran	jumlah dokumen hasil pembahasan kebijakan anggaran	7 Dokumen	225.920.000,00			-	Memperkuat transformasi pelayanan publik Meningkatkan Kualitas Tata Kelola Pemerintah Daerah		225.920.000,00
4	02	02	2.02	0001	Pembahasan KUA dan PPAS	Jumlah Dokumen Hasil Pembahasan KUA dan PPAS	1 Dokumen	3.925.000,00	- Kota Pontianak, Semua Kecamatan, Semua Kel/Desa	PENDAPATAN TRANSFER ANTAR DAERAH	-	Memperkuat transformasi pelayanan publik Meningkatkan Kualitas Tata Kelola Pemerintah Daerah		3.925.000,00
4	02	02	2.02	0002	Pembahasan Perubahan KUA dan Perubahan PPAS	Jumlah Dokumen Hasil Pembahasan Perubahan KUA dan Perubahan PPAS	1 Dokumen	3.925.000,00	- Kota Pontianak, Semua Kecamatan, Semua Kel/Desa	PENDAPATAN TRANSFER ANTAR DAERAH	-	Memperkuat transformasi pelayanan publik Meningkatkan Kualitas Tata Kelola Pemerintah Daerah		3.925.000,00
4	02	02	2.02	0003	Pembahasan APBD	Jumlah Dokumen Hasil Pembahasan APBD	2 Dokumen	210.020.000,00	- Kota Pontianak, Semua Kecamatan, Semua Kel/Desa	PENDAPATAN TRANSFER ANTAR DAERAH	-	Meningkatkan Kualitas Tata Kelola Pemerintah Daerah		210.020.000,00
4	02	02	2.02	0004	Pembahasan APBD Perubahan	Jumlah Dokumen Hasil Pembahasan APBD Perubahan	2 Dokumen	4.025.000,00	- Kota Pontianak, Semua Kecamatan, Semua Kel/Desa	PENDAPATAN TRANSFER ANTAR DAERAH	-	Meningkatkan Kualitas Tata Kelola Pemerintah Daerah		4.025.000,00
4	02	02	2.02	0006	Pembahasan Pertanggungjawaban APBD	Jumlah Dokumen Hasil Pembahasan Pertanggungjawaban APBD	1 Dokumen	4.025.000,00	- Kota Pontianak, Semua Kecamatan, Semua Kel/Desa	PENDAPATAN TRANSFER ANTAR DAERAH	-	Meningkatkan Kualitas Tata Kelola Pemerintah Daerah		4.025.000,00
4	02	02	2.03		Pengawasan Penyelenggaraan Pemerintahan	Persentase pelaksanaan hasil pengawasan penyelenggaraan pemerintahan	100 Persen	72.679.700,00			-	Meningkatkan Kualitas Tata Kelola Pemerintah Daerah		72.679.700,00

Kode	Usuran / Bidang Usuran / Program / Kegiatan / Sub Kegiatan	Indikator Program / Kegiatan / Sub Kegiatan	Capaian Kinerja Dan Kerangka Pendanaan						Prakiraan Maju Rencana Th					
			Target 2024	Pagu Indikatif (Rp)	Lokasi	Sumber Dana	Prioritas		Target	Pagu Indikatif (Rp)				
							Nasional	Daerah						
2	3	4	8	9	10	11	12	13	15	16				
4	02	02	2.03	0001	Pengawasan Urusan Pemerintahan Bidang Pemerintahan dan Hukum	Jumlah Laporan Hasil Pengawasan Urusan Pemerintahan Bidang Pemerintahan dan Hukum	60 Laporan	15.490.000,00	- Kota Pontianak, Semua Kecamatan, Semua Kel/Desa	PENDAPATAN TRANSFER ANTAR DAERAH	-	Meningkatkan Kualitas Tata Kelola Pemerintah Daerah		15.490.000,00
4	02	02	2.03	0002	Pengawasan Urusan Pemerintahan Bidang Infrastruktur	Jumlah Laporan Hasil Pengawasan Urusan Pemerintahan Bidang Infrastruktur	60 Laporan	15.490.000,00	- Kota Pontianak, Semua Kecamatan, Semua Kel/Desa	PENDAPATAN TRANSFER ANTAR DAERAH	-	Meningkatkan Kualitas Tata Kelola Pemerintah Daerah		15.490.000,00
4	02	02	2.03	0003	Pengawasan Urusan Pemerintahan Bidang Kesejahteraan Rakyat	Jumlah Laporan Pengawasan Urusan Pemerintahan Bidang Kesejahteraan Rakyat	60 Laporan	15.490.000,00	- Kota Pontianak, Semua Kecamatan, Semua Kel/Desa	PENDAPATAN TRANSFER ANTAR DAERAH	-	Meningkatkan Kualitas Tata Kelola Pemerintah Daerah		15.490.000,00
4	02	02	2.03	0004	Pengawasan Urusan Pemerintahan Bidang Perekonomian	Jumlah Laporan Hasil Pengawasan Urusan Pemerintahan Bidang Perekonomian	60 Laporan	13.470.000,00	- Kota Pontianak, Semua Kecamatan, Semua Kel/Desa	PENDAPATAN TRANSFER ANTAR DAERAH	-	Meningkatkan Kualitas Tata Kelola Pemerintah Daerah		13.470.000,00
4	02	02	2.03	0006	Pengawasan Tindak Lanjut Hasil Pemeriksaan Laporan Keuangan oleh Badan Pemeriksa Keuangan	Jumlah Dokumen Hasil Pengawasan Tindak Lanjut Hasil Pemeriksaan Laporan Keuangan oleh Badan Pemeriksa Keuangan	1 Dokumen	3.365.000,00	- Kota Pontianak, Semua Kecamatan, Semua Kel/Desa	PENDAPATAN TRANSFER ANTAR DAERAH	-	Meningkatkan Kualitas Tata Kelola Pemerintah Daerah		3.365.000,00
4	02	02	2.03	0008	Pembahasan Laporan Keterangan Pertanggungjawaban Kepala Daerah	Jumlah Rekomendasi Hasil Pembahasan Laporan Keterangan Pertanggungjawaban Kepala Daerah	1 Dokumen	9.374.700,00	- Kota Pontianak, Semua Kecamatan, Semua Kel/Desa	PENDAPATAN TRANSFER ANTAR DAERAH	-	Meningkatkan Kualitas Tata Kelola Pemerintah Daerah		9.374.700,00
4	02	02	2.04		Peningkatan Kapasitas DPRD	Persentase pelaksanaan hasil peningkatan kapasitas DPRD	100 Persen	3.609.307.005,00			-	Meningkatkan Kualitas Tata Kelola Pemerintah Daerah	-	1.990.939.338,00
4	02	02	2.04	0002	Pendalaman Tugas DPRD	Jumlah Dokumen Hasil Pendalaman Tugas DPRD	6 Dokumen	2.653.937.005,00	- Kota Pontianak, Semua Kecamatan, Semua Kel/Desa	PENDAPATAN TRANSFER ANTAR DAERAH	-	Meningkatkan Kualitas Tata Kelola Pemerintah Daerah		1.035.569.338,00
4	02	02	2.04	0005	Penyediaan Tenaga Ahli Fraksi	Jumlah Tenaga Ahli Fraksi	7 Orang	294.300.000,00	- Kota Pontianak, Semua Kecamatan, Semua Kel/Desa	PENDAPATAN TRANSFER ANTAR DAERAH	-	Meningkatkan Kualitas Tata Kelola Pemerintah Daerah		294.300.000,00
4	02	02	2.04	0007	Penyusunan Program Kerja DPRD	Jumlah Dokumen Rencana Kerja DPRD	1 Dokumen	11.770.000,00	- Kota Pontianak, Semua Kecamatan, Semua Kel/Desa	PENDAPATAN TRANSFER ANTAR DAERAH	-	Meningkatkan Kualitas Tata Kelola Pemerintah Daerah		11.770.000,00
4	02	02	2.04	0008	Publikasi dan Dokumentasi DPRD	Jumlah Dokumen Publikasi dan Dokumentasi DPRD	26 Dokumen	649.300.000,00	- Kota Pontianak, Semua Kecamatan, Semua Kel/Desa	PENDAPATAN TRANSFER ANTAR DAERAH	-	Meningkatkan Kualitas Tata Kelola Pemerintah Daerah		649.300.000,00
4	02	02	2.05		Penyerapan dan Penghimpunan Aspirasi Masyarakat	Jumlah Dokumen penyerapan dan penghimpunan aspirasi masyarakat	180 Dokumen	4.181.095.333,00			-	Meningkatkan Kualitas Tata Kelola Pemerintah Daerah	-	6.267.463.000,00
4	02	02	2.05	0002	Penyusunan Pokok-Pokok Pikiran DPRD	Jumlah Dokumen Pokok-Pokok Pikiran DPRD yang Disusun	45 Dokumen	3.320.000,00	- Kota Pontianak, Semua Kecamatan, Semua Kel/Desa	PENDAPATAN TRANSFER ANTAR DAERAH	-	Meningkatkan Kualitas Tata Kelola Pemerintah Daerah		3.320.000,00
4	02	02	2.05	0003	Pelaksanaan Reses									

Kode	Urusan / Bidang Urusan / Program / Kegiatan / Sub Kegiatan	Indikator Program / Kegiatan / Sub Kegiatan	Capaian Kinerja Dan Kerangka Pendanaan						Prakiraan Maju Rencana Th	
			Target 2024	Pagu Indikatif (Rp)	Lokasi	Sumber Dana	Prioritas		Target	Pagu Indikatif (Rp)
							Nasional	Daerah		
2	3	4	8	9	10	11	12	13	15	16
		Jumah Dokumen Hasil Pelaksanaan Reses	135 Dokumen	4.177.775.333,00	- Kota Pontianak, Semua Kecamatan, Semua Kel/Desa	PENDAPATAN TRANSFER ANTAR DAERAH	-	Meningkatkan Kualitas Tata Kelola Pemerintah Daerah		6.264.143.000,00
4	02 02 2.06	Pelaksanaan dan Pengawasan Kode Etik DPRD	Persentase pelaksanaan dan pengawasan kode etik DPRD	100 Persen	13.273.200,00			Meningkatkan Kualitas Tata Kelola Pemerintah Daerah	-	13.273.200,00
4	02 02 2.06 0001	Penyusunan Kode Etik DPRD								
		Jumlah Kode Etik dan Tata Beracara DPRD	2 Dokumen	3.763.100,00	- Kota Pontianak, Semua Kecamatan, Semua Kel/Desa	PENDAPATAN TRANSFER ANTAR DAERAH	-	Meningkatkan Kualitas Tata Kelola Pemerintah Daerah		3.763.100,00
4	02 02 2.06 0002	Pengawasan Kode Etik DPRD								
		Jumlah Laporan Hasil Pengawasan Kode Etik DPRD	1 Laporan	9.510.100,00	- Kota Pontianak, Semua Kecamatan, Semua Kel/Desa	PENDAPATAN TRANSFER ANTAR DAERAH	-	Meningkatkan Kualitas Tata Kelola Pemerintah Daerah		9.510.100,00
4	02 02 2.08	Fasilitasi Tugas DPRD	Persentase pelaksanaan fasilitasi tugas DPRD	100 Persen	5.126.124.300,00			Meningkatkan Kualitas Tata Kelola Pemerintah Daerah	-	5.126.124.300,00
4	02 02 2.08 0001	Koordinasi dan Konsultasi Pelaksanaan Tugas DPRD								
		Jumlah Dokumen Hasil Koordinasi dan Konsultasi Pelaksanaan Tugas DPRD	40 Dokumen	3.850.068.000,00	- Kota Pontianak, Semua Kecamatan, Semua Kel/Desa	PENDAPATAN TRANSFER ANTAR DAERAH	-	Meningkatkan Kualitas Tata Kelola Pemerintah Daerah		3.850.068.000,00
4	02 02 2.08 0002	Penyusunan Laporan Kinerja DPRD								
		Jumlah Laporan Fraksi, Alat Kelengkapan dan Kinerja DPRD yang Disusun	153 Laporan	142.665.000,00	- Kota Pontianak, Semua Kecamatan, Semua Kel/Desa	PENDAPATAN TRANSFER ANTAR DAERAH	-	Meningkatkan Kualitas Tata Kelola Pemerintah Daerah		142.665.000,00
4	02 02 2.08 0003	Fasilitasi Pelaksanaan Tugas Badan Musyawarah								
		Jumlah Dokumen Hasil Fasilitasi Pelaksanaan Tugas Badan Musyawarah	12 Dokumen	173.477.300,00	- Kota Pontianak, Semua Kecamatan, Semua Kel/Desa	PENDAPATAN TRANSFER ANTAR DAERAH	-	Meningkatkan Kualitas Tata Kelola Pemerintah Daerah		173.477.300,00
4	02 02 2.08 0004	Fasilitasi Tugas Pimpinan DPRD								
		Jumlah Dokumen Hasil Fasilitasi Tugas Pimpinan DPRD	14 Dokumen	959.914.000,00	- Kota Pontianak, Semua Kecamatan, Semua Kel/Desa	PENDAPATAN TRANSFER ANTAR DAERAH	-	Meningkatkan Kualitas Tata Kelola Pemerintah Daerah		959.914.000,00
				J U M L A H	55.793.937.000,00					55.728.953.000,00

										56.907.781.000,00					56.119.109.000,00	
4															17.189.203.605,00	
4	01														17.189.203.605,00	
4	01 02														100Persen 100Persen	12.336.604.840,00
4	01 02 2.01															1.894.053.200,00
4	01 02 2.01 0001	Penataan Administrasi Pemerintahan														

Kode	Urusan / Bidang Urusan / Program / Kegiatan / Sub Kegiatan	Indikator Program / Kegiatan / Sub Kegiatan	Capaian Kinerja Dan Kerangka Pendanaan						Prakiraan Maju Rencana Th	
			Target 2024	Pagu Indikatif (Rp)	Lokasi	Sumber Dana	Prioritas		Target	Pagu Indikatif (Rp)
							Nasional	Daerah		
2	3	4	8	9	10	11	12	13	15	16
		Jumlah Dokumen Hasil Penataan Administrasi Pemerintahan	2 Dokumen	304.549.200,00	- Kota Pontianak, Semua Kecamatan, Semua Kel/Desa	PENDAPATAN TRANSFER ANTAR DAERAH	Revolusi Mental dan Pembangunan Kebudayaan	Meningkatkan Kualitas Tata Kelola Pemerintah Daerah		304.549.200,00
4	01	02	2.01	0002	Pengelolaan Administrasi Kewilayahan					
		Jumlah Dokumen Hasil Pengelolaan Administrasi Kewilayahan	3 Dokumen	268.306.300,00	- Kota Pontianak, Semua Kecamatan, Semua Kel/Desa	PENDAPATAN TRANSFER ANTAR DAERAH	Revolusi Mental dan Pembangunan Kebudayaan	Meningkatkan Kualitas Tata Kelola Pemerintah Daerah		200.306.300,00
4	01	02	2.01	0003	Fasilitasi Pelaksanaan Otonomi Daerah					
		Jumlah Dokumen Hasil Fasilitasi Pelaksanaan Otonomi Daerah	2 Dokumen	1.456.197.700,00	- Kota Pontianak, Semua Kecamatan, Semua Kel/Desa	PENDAPATAN TRANSFER ANTAR DAERAH	Revolusi Mental dan Pembangunan Kebudayaan	Meningkatkan Kualitas Tata Kelola Pemerintah Daerah		1.389.197.700,00
4	01	02	2.02		Pelaksanaan Kebijakan Kesejahteraan Rakyat					
		Persentase Organisasi /Lembaga Sosial Masyarakat yang di Fasilitasi	100 Persen	9.096.517.900,00			Revolusi Mental dan Pembangunan Kebudayaan	Meningkatkan Kualitas Tata Kelola Pemerintah Daerah		8.996.517.900,00
4	01	02	2.02	0001	Fasilitasi Pengelolaan Bina Mental Spiritual					
		Jumlah Dokumen Hasil Fasilitasi Pengelolaan Bina Mental Spiritual	10 Dokumen	6.442.013.300,00	- Kota Pontianak, Semua Kecamatan, Semua Kel/Desa	PENDAPATAN TRANSFER ANTAR DAERAH	Revolusi Mental dan Pembangunan Kebudayaan	Meningkatkan Kualitas Tata Kelola Pemerintah Daerah		6.342.013.300,00
4	01	02	2.02	0002	Pelaksanaan Kebijakan, Evaluasi, dan Capaian Kinerja Terkait Kesejahteraan Sosial					
		Jumlah Dokumen Hasil Kebijakan, Evaluasi, dan Capaian Kinerja Terkait Kesejahteraan Sosial yang Meliputi Urusan Sosial, Transmigrasi, Kesehatan, Pemberdayaan Perempuan dan Perlindungan Anak, Administrasi Kependudukan Dan Pencatatan Sipil, Pemberdayaan Masyarakat dan Desa, Pengendalian Penduduk dan KB	2 Dokumen	679.248.200,00	- Kota Pontianak, Semua Kecamatan, Semua Kel/Desa	PENDAPATAN TRANSFER ANTAR DAERAH	Revolusi Mental dan Pembangunan Kebudayaan	Meningkatkan Kualitas Tata Kelola Pemerintah Daerah		679.248.200,00
4	01	02	2.02	0003	Pelaksanaan Kebijakan, Evaluasi, dan Capaian Kinerja Terkait Kesejahteraan Masyarakat					
		Jumlah Dokumen Hasil Kebijakan, Evaluasi, dan Capaian Kinerja Terkait Kesejahteraan Masyarakat yang Meliputi Urusan Kepemudaan dan Olahraga, Pariwisata, Pendidikan, Kebudayaan, Perpustakaan, Kearsipan, Trantibum Linmas	6 Dokumen	1.975.256.400,00	- Kota Pontianak, Semua Kecamatan, Semua Kel/Desa	PENDAPATAN TRANSFER ANTAR DAERAH	Revolusi Mental dan Pembangunan Kebudayaan	Meningkatkan Kualitas Tata Kelola Pemerintah Daerah		1.975.256.400,00

Kode	Urusan / Bidang Urusan / Program / Kegiatan / Sub Kegiatan	Indikator Program / Kegiatan / Sub Kegiatan	Capaian Kinerja Dan Kerangka Pendanaan						Prakiraan Maju Rencana Th		
			Target 2024	Pagu Indikatif (Rp)	Lokasi	Sumber Dana	Prioritas		Target	Pagu Indikatif (Rp)	
							Nasional	Daerah			
2	3	4	8	9	10	11	12	13	15	16	
4	01 02 2.03	Fasilitasi dan Koordinasi Hukum	persentase penyusunan produk hukum daerah	100 Persen	1.357.322.640,00			Revolusi Mental dan Pembangunan Kebudayaan	Meningkatkan Kualitas Tata Kelola Pemerintah Daerah	-	1.257.272.240,00
4	01 02 2.03 0001	Fasilitasi Penyusunan Produk Hukum Daerah	Jumlah Produk Hukum Daerah yang Disusun	780 Dokumen	526.870.700,00	- Kota Pontianak, Semua Kecamatan, Semua Kel/Desa	PENDAPATAN TRANSFER ANTAR DAERAH	Revolusi Mental dan Pembangunan Kebudayaan	Meningkatkan Kualitas Tata Kelola Pemerintah Daerah		492.869.300,00
4	01 02 2.03 0002	Fasilitasi Bantuan Hukum	Jumlah Kasus yang Mendapatkan Fasilitasi Bantuan Hukum	5 Kasus	536.078.400,00	- Kota Pontianak, Semua Kecamatan, Semua Kel/Desa	PENDAPATAN TRANSFER ANTAR DAERAH	Revolusi Mental dan Pembangunan Kebudayaan	Meningkatkan Kualitas Tata Kelola Pemerintah Daerah		484.303.400,00
4	01 02 2.03 0003	Pendokumentasian Produk Hukum dan Pengelolaan Informasi Hukum	Jumlah Produk Hukum dan Pengelolaan Informasi Hukum yang Didokumentasi	50 Dokumen	294.373.540,00	- Kota Pontianak, Semua Kecamatan, Semua Kel/Desa	PENDAPATAN TRANSFER ANTAR DAERAH	Revolusi Mental dan Pembangunan Kebudayaan	Meningkatkan Kualitas Tata Kelola Pemerintah Daerah		280.099.540,00
4	01 02 2.04	Fasilitasi Kerja Sama Daerah	Persentase Fasilitasi Kerja Sama Daerah	100 Persen	188.761.500,00			Revolusi Mental dan Pembangunan Kebudayaan	Meningkatkan Kualitas Tata Kelola Pemerintah Daerah	-	188.761.500,00
4	01 02 2.04 0001	Fasilitasi Kerja Sama Dalam Negeri	Jumlah Dokumen Hasil Fasilitasi Kerja Sama Dalam Negeri	1 Dokumen	188.761.500,00	- Kota Pontianak, Semua Kecamatan, Semua Kel/Desa	PENDAPATAN TRANSFER ANTAR DAERAH	Revolusi Mental dan Pembangunan Kebudayaan	Meningkatkan Kualitas Tata Kelola Pemerintah Daerah		188.761.500,00
4	01 03	PROGRAM PEREKONOMIAN DAN PEMBANGUNAN	Persentase implementasi kebijakan Perekonomian Persentase ketepatan pelaksanaan kegiatan pembangunan Persentase pelayanan pemilihan penyedia barang/jasa yang tepat sesuai SOP	100 Persen 97,10 Persen 93,00 Persen	4.517.548.365,00					94Persen 98,06Persen 100Persen	4.117.548.365,00

Kode	Urusan / Bidang Urusan / Program / Kegiatan / Sub Kegiatan	Indikator Program / Kegiatan / Sub Kegiatan	Capaian Kinerja Dan Kerangka Pendanaan						Prakiraan Maju Rencana Th		
			Target 2024	Pagu Indikatif (Rp)	Lokasi	Sumber Dana	Prioritas		Target	Pagu Indikatif (Rp)	
							Nasional	Daerah			
2	3	4	8	9	10	11	12	13	15	16	
4	01 03 2.01	Pelaksanaan Kebijakan Perekonomian	Persentase BUMD berkinerja baik (berdasarkan laporan Audited dan Evkin BPKP) ; Persentase BLUD berkinerja baik (berdasarkan laporan kinerja keuangan dan non keuangan) ; Persentase terlaksananya kebijakan perekonomian	100 ; 100 ;100 Persen	1.138.449.800,00			Revolusi Mental dan Pembangunan Kebudayaan	Meningkatkan Kualitas Tata Kelola Pemerintah Daerah	-	1.138.449.800,00
4	01 03 2.01 0001	Koordinasi, Sinkronisasi, Monitoring dan Evaluasi Kebijakan Pengelolaan BUMD dan BLUD									
			Jumlah Dokumen Hasil Koordinasi, Sinkronisasi, Monitoring dan Evaluasi Kebijakan Pengelolaan BUMD dan BLUD	2 Dokumen	556.276.100,00	- Kota Pontianak, Semua Kecamatan, Semua Kel/Desa	PENDAPATAN TRANSFER ANTAR DAERAH	Revolusi Mental dan Pembangunan Kebudayaan	Meningkatkan Kualitas Tata Kelola Pemerintah Daerah		629.244.700,00
4	01 03 2.01 0002	Pengendalian dan Distribusi Perekonomian									
			Jumlah Laporan Hasil Pengendalian dan Distribusi Perekonomian	4 Laporan	295.750.300,00	- Kota Pontianak, Semua Kecamatan, Semua Kel/Desa	PENDAPATAN TRANSFER ANTAR DAERAH	-	Meningkatkan Kualitas Tata Kelola Pemerintah Daerah		295.750.300,00
4	01 03 2.01 0003	Perencanaan dan Pengawasan Ekonomi Mikro Kecil									
			Jumlah Dokumen Hasil Perencanaan dan Pengawasan Ekonomi Mikro Kecil	2 Dokumen	213.454.800,00	- Kota Pontianak, Semua Kecamatan, Semua Kel/Desa	PENDAPATAN TRANSFER ANTAR DAERAH	-	Meningkatkan Kualitas Tata Kelola Pemerintah Daerah		213.454.800,00
4	01 03 2.01 0004	Koordinasi, Sinkronisasi dan Evaluasi Kebijakan Pembentukan BLUD									
			Jumlah Dokumen Hasil Koordinasi, Sinkronisasi dan Evaluasi Kebijakan Pembentukan BLUD	1 Dokumen	72.968.600,00	- Kota Pontianak, Semua Kecamatan, Semua Kel/Desa	PENDAPATAN TRANSFER ANTAR DAERAH	Revolusi Mental dan Pembangunan Kebudayaan	Meningkatkan Kualitas Tata Kelola Pemerintah Daerah		0,00
4	01 03 2.02	Pelaksanaan Administrasi Pembangunan	Persentase realisasi pelaksanaan kegiatan pembangunan	100 Persen	1.210.933.875,00			Revolusi Mental dan Pembangunan Kebudayaan	Meningkatkan Kualitas Tata Kelola Pemerintah Daerah	-	1.010.933.875,00
4	01 03 2.02 0001	Fasilitasi Penyusunan Program Pembangunan									
			Jumlah Dokumen Hasil Fasilitasi Penyusunan Program Pembangunan Daerah	8 Dokumen	670.869.550,00	- Kota Pontianak, Semua Kecamatan, Semua Kel/Desa	PENDAPATAN TRANSFER ANTAR DAERAH	Revolusi Mental dan Pembangunan Kebudayaan	Meningkatkan Kualitas Tata Kelola Pemerintah Daerah		577.175.350,00
4	01 03 2.02 0002	Pengendalian dan Evaluasi Program Pembangunan									
			Jumlah Laporan Hasil Pengendalian dan Evaluasi Program Pembangunan	1 Laporan	209.207.625,00	- Kota Pontianak, Semua Kecamatan, Semua Kel/Desa	PENDAPATAN TRANSFER ANTAR DAERAH	Revolusi Mental dan Pembangunan Kebudayaan	Meningkatkan Kualitas Tata Kelola Pemerintah Daerah		164.516.025,00
4	01 03 2.02 0003	Pengelolaan Evaluasi dan Pelaporan Pelaksanaan Pembangunan									

Kode	Urusan / Bidang Urusan / Program / Kegiatan / Sub Kegiatan	Indikator Program / Kegiatan / Sub Kegiatan	Capaian Kinerja Dan Kerangka Pendanaan						Prakiraan Maju Rencana Th	
			Target 2024	Pagu Indikatif (Rp)	Lokasi	Sumber Dana	Prioritas		Target	Pagu Indikatif (Rp)
							Nasional	Daerah		
2	3	4	8	9	10	11	12	13	15	16
		Jumlah Laporan Hasil Pengelolaan Evaluasi dan Pelaporan Pelaksanaan Pembangunan	8 Laporan	330.856.700,00	- Kota Pontianak, Semua Kecamatan, Semua Kel/Desa	PENDAPATAN TRANSFER ANTAR DAERAH	Revolusi Mental dan Pembangunan Kebudayaan	Meningkatkan Kualitas Tata Kelola Pemerintah Daerah		269.242.500,00
4	01 03 2.03	Pengelolaan Pengadaan Barang dan Jasa	Persentase Proses Tender/Seleksi yang sesuai dengan rencana umum pengadaan (RUP)	100 Persen	1.997.303.240,00			Revolusi Mental dan Pembangunan Kebudayaan	Meningkatkan Kualitas Tata Kelola Pemerintah Daerah	1.897.303.240,00
4	01 03 2.03 0001	Pengelolaan Pengadaan Barang dan Jasa								
		Jumlah Dokumen Hasil Pengelolaan Pengadaan Barang dan Jasa	80 Dokumen	292.685.800,00	- Kota Pontianak, Semua Kecamatan, Semua Kel/Desa	PENDAPATAN TRANSFER ANTAR DAERAH	Revolusi Mental dan Pembangunan Kebudayaan	Meningkatkan Kualitas Tata Kelola Pemerintah Daerah		292.685.800,00
4	01 03 2.03 0002	Pengelolaan Layanan Pengadaan Secara Elektronik								
		Jumlah Dokumen Hasil Layanan Pengadaan Secara Elektronik	45 Dokumen	391.243.100,00	- Kota Pontianak, Semua Kecamatan, Semua Kel/Desa	PENDAPATAN TRANSFER ANTAR DAERAH	Revolusi Mental dan Pembangunan Kebudayaan	Meningkatkan Kualitas Tata Kelola Pemerintah Daerah		291.243.100,00
4	01 03 2.03 0003	Pembinaan dan Advokasi Pengadaan Barang dan Jasa								
		Jumlah Orang yang Mengikuti Pembinaan dan Advokasi Pengadaan Barang dan Jasa	350 Orang	1.313.374.340,00	- Kota Pontianak, Semua Kecamatan, Semua Kel/Desa	PENDAPATAN TRANSFER ANTAR DAERAH	Revolusi Mental dan Pembangunan Kebudayaan	Meningkatkan Kualitas Tata Kelola Pemerintah Daerah		1.313.374.340,00
4	01 03 2.04	Pemantauan Kebijakan Sumber Daya Alam	Persentase terlaksananya pemantauan kebijakan sumber daya alam	100 Persen	170.861.450,00			Revolusi Mental dan Pembangunan Kebudayaan	Meningkatkan Kualitas Tata Kelola Pemerintah Daerah	70.861.450,00
4	01 03 2.04 0001	Koordinasi, Sinkronisasi dan Evaluasi Kebijakan Pertanian, Kehutanan, Kelautan, dan Perikanan								
		Jumlah Dokumen Hasil Koordinasi, Sinkronisasi, dan Evaluasi Kebijakan Urusan Pertanian, Pangan, Kehutanan, Kelautan dan Perikanan, Perdagangan, Perindustrian, KUKM, Penanaman Modal, Tenaga Kerja	1 Dokumen	66.102.150,00	- Kota Pontianak, Semua Kecamatan, Semua Kel/Desa	PENDAPATAN TRANSFER ANTAR DAERAH	Revolusi Mental dan Pembangunan Kebudayaan	Meningkatkan Kualitas Tata Kelola Pemerintah Daerah		26.102.150,00
4	01 03 2.04 0002	Koordinasi, Sinkronisasi dan Evaluasi Kebijakan Pertambangan dan Lingkungan Hidup								

Kode	Urusan / Bidang Urusan / Program / Kegiatan / Sub Kegiatan	Indikator Program / Kegiatan / Sub Kegiatan	Capaian Kinerja Dan Kerangka Pendanaan						Prakiraan Maju Rencana Th				
			Target 2024	Pagu Indikatif (Rp)	Lokasi	Sumber Dana	Prioritas		Target	Pagu Indikatif (Rp)			
							Nasional	Daerah					
2	3	4	8	9	10	11	12	13	15	16			
		Jumlah Dokumen Hasil Koordinasi, Sinkronisasi, dan Evaluasi Kebijakan Urusan Pertambangan dan Sumber Daya Mineral, Lingkungan Hidup, Kominfo, Perhubungan, Statistik, Persandian	1 Dokumen	52.305.400,00	- Kota Pontianak, Semua Kecamatan, Semua Kel/Desa	PENDAPATAN TRANSFER ANTAR DAERAH	Revolusi Mental dan Pembangunan Kebudayaan	Meningkatkan Kualitas Tata Kelola Pemerintah Daerah		22.305.400,00			
4	01	03	2.04	0003	Koordinasi, Sinkronisasi dan Evaluasi Kebijakan Energi dan Air								
		Jumlah Dokumen Hasil Koordinasi, Sinkronisasi, dan Evaluasi Kebijakan Urusan Energi dan Air, Pekerjaan Umum dan Penataan Ruang, Perumahan Rakyat dan Kawasan Permukiman, Pertanahan	1 Dokumen	52.453.900,00	- Kota Pontianak, Semua Kecamatan, Semua Kel/Desa	PENDAPATAN TRANSFER ANTAR DAERAH	Revolusi Mental dan Pembangunan Kebudayaan	Meningkatkan Kualitas Tata Kelola Pemerintah Daerah		22.453.900,00			
X					NON URUSAN					39.718.577.395,00			
X	XX				URUSAN PEMERINTAHAN BIDANG XX					39.718.577.395,00			
X	XX	01			PROGRAM PENUNJANG URUSAN PEMERINTAHAN DAERAH KABUPATEN/KOTA	Nilai IKM Sekretariat Daerah Nilai SAKIP Sekretariat Daerah Tingkat Kepuasan Bidang terhadap Pelayanan Kesekretariatan Nilai komponen Pelaporan Kinerja SAKIP Kota Pontianak	98.5 Nilai BB Nilai 95 Persen 12 Nilai			95Perse n 12.1Nilai 95Perse ntase 98.6Nilai 98.6Nilai	39.664.955.795,00		
X	XX	01	2.01		Perencanaan, Penganggaran, dan Evaluasi Kinerja Perangkat Daerah	Jumlah Dokumen/Laporan Perencanaan, Penganggaran, dan Evaluasi Kinerja Perangkat Daerah	19 Dokumen	122.301.400,00		Revolusi Mental dan Pembangunan Kebudayaan	Meningkatkan Kualitas Tata Kelola Pemerintah Daerah	-	122.301.400,00
X	XX	01	2.01	0001	Penyusunan Dokumen Perencanaan Perangkat Daerah	Jumlah Dokumen Perencanaan Perangkat Daerah	5 Dokumen	23.385.800,00	- Kota Pontianak, Semua Kecamatan, Semua Kel/Desa	PENDAPATAN TRANSFER ANTAR DAERAH	Revolusi Mental dan Pembangunan Kebudayaan	Meningkatkan Kualitas Tata Kelola Pemerintah Daerah	23.385.800,00
X	XX	01	2.01	0002	Koordinasi dan Penyusunan Dokumen RKA-SKPD	Jumlah Dokumen RKA-SKPD dan Laporan Hasil Koordinasi Penyusunan Dokumen RKA-SKPD	2 Dokumen	30.000.000,00	- Kota Pontianak, Semua Kecamatan, Semua Kel/Desa	PENDAPATAN TRANSFER ANTAR DAERAH	Revolusi Mental dan Pembangunan Kebudayaan	Meningkatkan Kualitas Tata Kelola Pemerintah Daerah	30.000.000,00
X	XX	01	2.01	0005	Koordinasi dan Penyusunan Perubahan DPA- SKPD								

Kode	Urusan / Bidang Urusan / Program / Kegiatan / Sub Kegiatan	Indikator Program / Kegiatan / Sub Kegiatan	Capaian Kinerja Dan Kerangka Pendanaan						Prakiraan Maju Rencana Th			
			Target 2024	Pagu Indikatif (Rp)	Lokasi	Sumber Dana	Prioritas		Target	Pagu Indikatif (Rp)		
							Nasional	Daerah				
2	3	4	8	9	10	11	12	13	15	16		
		Jumlah Dokumen Perubahan DPA-SKPD dan Laporan Hasil Koordinasi Penyusunan Dokumen Perubahan DPA-SKPD	2 Dokumen	24.153.900,00	-	PENDAPATAN TRANSFER ANTAR DAERAH	Revolusi Mental dan Pembangunan Kebudayaan	Meningkatkan Kualitas Tata Kelola Pemerintah Daerah		24.153.900,00		
X	XX	01	2.01	0007	Evaluasi Kinerja Perangkat Daerah							
				Jumlah Laporan Evaluasi Kinerja Perangkat Daerah	10 Laporan	44.761.700,00	- Kota Pontianak, Semua Kecamatan, Semua Kel/Desa	PENDAPATAN TRANSFER ANTAR DAERAH	Revolusi Mental dan Pembangunan Kebudayaan	Meningkatkan Kualitas Tata Kelola Pemerintah Daerah	44.761.700,00	
X	XX	01	2.02		Administrasi Keuangan Perangkat Daerah	Jangka Waktu Penyelenggaraan Administrasi Keuangan Perangkat Daerah	12 Bulan	21.355.783.005,00		Revolusi Mental dan Pembangunan Kebudayaan	Meningkatkan Kualitas Tata Kelola Pemerintah Daerah	20.538.887.739,00
X	XX	01	2.02	0001	Penyediaan Gaji dan Tunjangan ASN							
				Jumlah Orang yang Menerima Gaji dan Tunjangan ASN	142 Orang/bulan	19.713.331.000,00	- Kota Pontianak, Semua Kecamatan, Semua Kel/Desa	PENDAPATAN ASLI DAERAH (PAD), DANA TRANSFER UMUM-DANA ALOKASI UMUM, DAU TAMBAHAN DUKUNGAN PENDANAAN ATAS KEBIJAKAN PENGGAJIAN PEGAWAI PEMERINTAH DENGAN PERJANJIAN KERJA	Revolusi Mental dan Pembangunan Kebudayaan	Meningkatkan Kualitas Tata Kelola Pemerintah Daerah	18.924.659.000,00	
X	XX	01	2.02	0003	Pelaksanaan Penatausahaan dan Pengujian/Verifikasi Keuangan SKPD							
				Jumlah Dokumen Penatausahaan dan Pengujian/Verifikasi Keuangan SKPD	12 Dokumen	1.610.656.705,00	- Kota Pontianak, Semua Kecamatan, Semua Kel/Desa	PENDAPATAN TRANSFER ANTAR DAERAH	Revolusi Mental dan Pembangunan Kebudayaan	Meningkatkan Kualitas Tata Kelola Pemerintah Daerah	1.582.433.439,00	
X	XX	01	2.02	0004	Koordinasi dan Pelaksanaan Akuntansi SKPD							
				Jumlah Dokumen Koordinasi dan Pelaksanaan Akuntansi SKPD	12 Dokumen	31.795.300,00	- Kota Pontianak, Semua Kecamatan, Semua Kel/Desa	PENDAPATAN TRANSFER ANTAR DAERAH	Revolusi Mental dan Pembangunan Kebudayaan	Meningkatkan Kualitas Tata Kelola Pemerintah Daerah	31.795.300,00	
X	XX	01	2.03		Administrasi Barang Milik Daerah pada Perangkat Daerah	Jumlah Dokumen Perencanaan Kebutuhan Barang Milik Daerah SKPD	2 Dokumen	22.176.500,00		Revolusi Mental dan Pembangunan Kebudayaan	Meningkatkan Kualitas Tata Kelola Pemerintah Daerah	22.176.500,00
X	XX	01	2.03	0001	Penyusunan Perencanaan Kebutuhan Barang Milik Daerah SKPD							

Kode	Urusan / Bidang Urusan / Program / Kegiatan / Sub Kegiatan	Indikator Program / Kegiatan / Sub Kegiatan	Capaian Kinerja Dan Kerangka Pendanaan						Prakiraan Maju Rencana Th					
			Target 2024	Pagu Indikatif (Rp)	Lokasi	Sumber Dana	Prioritas		Target	Pagu Indikatif (Rp)				
							Nasional	Daerah						
2	3	4	8	9	10	11	12	13	15	16				
		Jumlah Rencana Kebutuhan Barang Milik Daerah SKPD	2 Dokumen	22.176.500,00	- Kota Pontianak, Semua Kecamatan, Semua Kel/Desa	PENDAPATAN TRANSFER ANTAR DAERAH	Revolusi Mental dan Pembangunan Kebudayaan	Meningkatkan Kualitas Tata Kelola Pemerintah Daerah		22.176.500,00				
X	XX	01	2.05		Administrasi Kepegawaian Perangkat Daerah	Jumlah ASN yang dikelola administrasi kepegawaiannya	142 ASN	563.022.800,00			Revolusi Mental dan Pembangunan Kebudayaan	Meningkatkan Kualitas Tata Kelola Pemerintah Daerah		413.022.800,00
X	XX	01	2.05	0002	Pengadaan Pakaian Dinas beserta Atribut Kelengkapannya	Jumlah Paket Pakaian Dinas beserta Atribut Kelengkapan	1 Paket	244.580.000,00	- Kota Pontianak, Semua Kecamatan, Semua Kel/Desa	PENDAPATAN TRANSFER ANTAR DAERAH	Revolusi Mental dan Pembangunan Kebudayaan	Meningkatkan Kualitas Tata Kelola Pemerintah Daerah		244.580.000,00
X	XX	01	2.05	0003	Pendataan dan Pengolahan Administrasi Kepegawaian	Jumlah Dokumen Pendataan dan Pengolahan Administrasi Kepegawaian	12 Dokumen	29.482.100,00	- Kota Pontianak, Semua Kecamatan, Semua Kel/Desa	PENDAPATAN TRANSFER ANTAR DAERAH	Revolusi Mental dan Pembangunan Kebudayaan	Meningkatkan Kualitas Tata Kelola Pemerintah Daerah		29.482.100,00
X	XX	01	2.05	0004	Koordinasi dan Pelaksanaan Sistem Informasi Kepegawaian	Jumlah Dokumen Hasil Koordinasi dan Pelaksanaan Sistem Informasi Kepegawaian	4 Dokumen	18.611.600,00	- Kota Pontianak, Semua Kecamatan, Semua Kel/Desa	PENDAPATAN TRANSFER ANTAR DAERAH	Revolusi Mental dan Pembangunan Kebudayaan	Meningkatkan Kualitas Tata Kelola Pemerintah Daerah		18.611.600,00
X	XX	01	2.05	0005	Monitoring, Evaluasi, dan Penilaian Kinerja Pegawai	Jumlah Dokumen Monitoring, Evaluasi, dan Penilaian Kinerja Pegawai	2 Dokumen	14.486.500,00	- Kota Pontianak, Semua Kecamatan, Semua Kel/Desa	PENDAPATAN TRANSFER ANTAR DAERAH	Revolusi Mental dan Pembangunan Kebudayaan	Meningkatkan Kualitas Tata Kelola Pemerintah Daerah		14.486.500,00
X	XX	01	2.05	0009	Pendidikan dan Pelatihan Pegawai Berdasarkan Tugas dan Fungsi	Jumlah Pegawai Berdasarkan Tugas dan Fungsi yang Mengikuti Pendidikan dan Pelatihan	27 Orang	162.000.000,00	- Kota Pontianak, Semua Kecamatan, Semua Kel/Desa	PENDAPATAN TRANSFER ANTAR DAERAH	Revolusi Mental dan Pembangunan Kebudayaan	Meningkatkan Kualitas Tata Kelola Pemerintah Daerah		12.000.000,00
X	XX	01	2.05	0010	Sosialisasi Peraturan Perundang-Undangan									

Kode	Urusan / Bidang Urusan / Program / Kegiatan / Sub Kegiatan	Indikator Program / Kegiatan / Sub Kegiatan	Capaian Kinerja Dan Kerangka Pendanaan						Prakiraan Maju Rencana Th					
			Target 2024	Pagu Indikatif (Rp)	Lokasi	Sumber Dana	Prioritas		Target	Pagu Indikatif (Rp)				
							Nasional	Daerah						
2	3	4	8	9	10	11	12	13	15	16				
		Jumlah Orang yang Mengikuti Sosialisasi Peraturan Perundang-Undangan	100 Orang	51.862.600,00	- Kota Pontianak, Semua Kecamatan, Semua Kel/Desa	PENDAPATAN TRANSFER ANTAR DAERAH	Revolusi Mental dan Pembangunan Kebudayaan	Meningkatkan Kualitas Tata Kelola Pemerintah Daerah		51.862.600,00				
X	XX	01	2.05	0011	Bimbingan Teknis Implementasi Peraturan Perundang-Undangan									
		Jumlah Orang yang Mengikuti Bimbingan Teknis Implementasi Peraturan Perundang-Undangan	7 Orang	42.000.000,00	- Kota Pontianak, Semua Kecamatan, Semua Kel/Desa	PENDAPATAN TRANSFER ANTAR DAERAH	Revolusi Mental dan Pembangunan Kebudayaan	Meningkatkan Kualitas Tata Kelola Pemerintah Daerah		42.000.000,00				
X	XX	01	2.06		Administrasi Umum Perangkat Daerah	Jangka Waktu Penyelenggaraan Administrasi Umum Perangkat Daerah	12 Bulan	4.262.198.357,00			Revolusi Mental dan Pembangunan Kebudayaan	Meningkatkan Kualitas Tata Kelola Pemerintah Daerah		4.262.152.023,00
X	XX	01	2.06	0002	Penyediaan Peralatan dan Perlengkapan Kantor									
		Jumlah Paket Peralatan dan Perlengkapan Kantor yang Disediakan	12 Paket	187.625.000,00	- Kota Pontianak, Semua Kecamatan, Semua Kel/Desa	PENDAPATAN TRANSFER ANTAR DAERAH	Revolusi Mental dan Pembangunan Kebudayaan	Meningkatkan Kualitas Tata Kelola Pemerintah Daerah		187.625.000,00				
X	XX	01	2.06	0003	Penyediaan Peralatan Rumah Tangga									
		Jumlah Paket Peralatan Rumah Tangga yang Disediakan	12 Paket	224.578.800,00	- Kota Pontianak, Semua Kecamatan, Semua Kel/Desa	PENDAPATAN TRANSFER ANTAR DAERAH	Revolusi Mental dan Pembangunan Kebudayaan	Meningkatkan Kualitas Tata Kelola Pemerintah Daerah		224.578.800,00				
X	XX	01	2.06	0004	Penyediaan Bahan Logistik Kantor									
		Jumlah Paket Bahan Logistik Kantor yang Disediakan	12 Paket	685.100.000,00	- Kota Pontianak, Semua Kecamatan, Semua Kel/Desa	PENDAPATAN TRANSFER ANTAR DAERAH	Revolusi Mental dan Pembangunan Kebudayaan	Meningkatkan Kualitas Tata Kelola Pemerintah Daerah		685.100.000,00				
X	XX	01	2.06	0005	Penyediaan Barang Cetak dan Penggandaan									
		Jumlah Paket Barang Cetak dan Penggandaan yang Disediakan	12 Paket	293.620.350,00	- Kota Pontianak, Semua Kecamatan, Semua Kel/Desa	PENDAPATAN TRANSFER ANTAR DAERAH	Revolusi Mental dan Pembangunan Kebudayaan	Meningkatkan Kualitas Tata Kelola Pemerintah Daerah		293.620.350,00				
X	XX	01	2.06	0006	Penyediaan Bahan Bacaan dan Peraturan Perundang-undangan									

Kode	Urusan / Bidang Urusan / Program / Kegiatan / Sub Kegiatan	Indikator Program / Kegiatan / Sub Kegiatan	Capaian Kinerja Dan Kerangka Pendanaan						Prakiraan Maju Rencana Th	
			Target 2024	Pagu Indikatif (Rp)	Lokasi	Sumber Dana	Prioritas		Target	Pagu Indikatif (Rp)
							Nasional	Daerah		
2	3	4	8	9	10	11	12	13	15	16
		Jumlah Dokumen Bahan Bacaan dan Peraturan Perundang-Undangan yang Disediakan	12 Dokumen	60.000.000,00	- Kota Pontianak, Semua Kecamatan, Semua Kel/Desa	PENDAPATAN TRANSFER ANTAR DAERAH	Revolusi Mental dan Pembangunan Kebudayaan	Meningkatkan Kualitas Tata Kelola Pemerintah Daerah		60.000.000,00
X	XX	01	2.06	0008	Fasilitasi Kunjungan Tamu					
		Jumlah Laporan Fasilitasi Kunjungan Tamu	12 Laporan	2.074.781.207,00	- Kota Pontianak, Semua Kecamatan, Semua Kel/Desa	PENDAPATAN TRANSFER ANTAR DAERAH	Revolusi Mental dan Pembangunan Kebudayaan	Meningkatkan Kualitas Tata Kelola Pemerintah Daerah		2.074.734.873,00
X	XX	01	2.06	0009	Penyelenggaraan Rapat Koordinasi dan Konsultasi SKPD					
		Jumlah Laporan Penyelenggaraan Rapat Koordinasi dan Konsultasi SKPD	12 Laporan	736.493.000,00	- Kota Pontianak, Semua Kecamatan, Semua Kel/Desa	PENDAPATAN TRANSFER ANTAR DAERAH	Revolusi Mental dan Pembangunan Kebudayaan	Meningkatkan Kualitas Tata Kelola Pemerintah Daerah		736.493.000,00
X	XX	01	2.07		Pengadaan Barang Milik Daerah Penunjang Urusan Pemerintah Daerah					
		Jumlah Unit Pengadaan Barang Milik Daerah Penunjang Urusan Pemerintah Daerah	61 Unit	868.748.700,00			Revolusi Mental dan Pembangunan Kebudayaan	Meningkatkan Kualitas Tata Kelola Pemerintah Daerah		868.748.700,00
X	XX	01	2.07	0002	Pengadaan Kendaraan Dinas Operasional atau Lapangan					
		Jumlah Unit Kendaraan Dinas Operasional atau Lapangan yang Disediakan	1 Unit	311.413.000,00	- Kota Pontianak, Semua Kecamatan, Semua Kel/Desa	PENDAPATAN TRANSFER ANTAR DAERAH	Revolusi Mental dan Pembangunan Kebudayaan	Meningkatkan Kualitas Tata Kelola Pemerintah Daerah		311.413.000,00
X	XX	01	2.07	0005	Pengadaan Mebel					
		Jumlah Paket Mebel yang Disediakan	43 Unit	37.615.300,00	- Kota Pontianak, Semua Kecamatan, Semua Kel/Desa	PENDAPATAN TRANSFER ANTAR DAERAH	Revolusi Mental dan Pembangunan Kebudayaan	Meningkatkan Kualitas Tata Kelola Pemerintah Daerah		37.615.300,00
X	XX	01	2.07	0006	Pengadaan Peralatan dan Mesin Lainnya					
		Jumlah Unit Peralatan dan Mesin Lainnya yang Disediakan	15 Unit	372.192.100,00	- Kota Pontianak, Semua Kecamatan, Semua Kel/Desa	PENDAPATAN TRANSFER ANTAR DAERAH	Revolusi Mental dan Pembangunan Kebudayaan	Meningkatkan Kualitas Tata Kelola Pemerintah Daerah		372.192.100,00
X	XX	01	2.07	0010	Pengadaan Sarana dan Prasarana Gedung Kantor atau Bangunan Lainnya					

Kode	Urusan / Bidang Urusan / Program / Kegiatan / Sub Kegiatan	Indikator Program / Kegiatan / Sub Kegiatan	Capaian Kinerja Dan Kerangka Pendanaan						Prakiraan Maju Rencana Th					
			Target 2024	Pagu Indikatif (Rp)	Lokasi	Sumber Dana	Prioritas		Target	Pagu Indikatif (Rp)				
							Nasional	Daerah						
2	3	4	8	9	10	11	12	13	15	16				
		Jumlah Unit Sarana dan Prasarana Gedung Kantor atau Bangunan Lainnya yang Disediakan	2 Unit	147.528.300,00	- Kota Pontianak, Semua Kecamatan, Semua Kel/Desa	PENDAPATAN TRANSFER ANTAR DAERAH	Revolusi Mental dan Pembangunan Kebudayaan	Meningkatkan Kualitas Tata Kelola Pemerintah Daerah		147.528.300,00				
X	XX	01	2.08		Penyediaan Jasa Penunjang Urusan Pemerintahan Daerah	Jangka Waktu Penyediaan Jasa Penunjang Urusan Pemerintah Daerah	12 Bulan	3.157.959.700,00			Revolusi Mental dan Pembangunan Kebudayaan	Meningkatkan Kualitas Tata Kelola Pemerintah Daerah	-	3.157.959.700,00
X	XX	01	2.08	0001	Penyediaan Jasa Surat Menyurat	Jumlah Laporan Penyediaan Jasa Surat Menyurat	12 Laporan	13.800.000,00	- Kota Pontianak, Semua Kecamatan, Semua Kel/Desa	PENDAPATAN TRANSFER ANTAR DAERAH	Revolusi Mental dan Pembangunan Kebudayaan	Meningkatkan Kualitas Tata Kelola Pemerintah Daerah		13.800.000,00
X	XX	01	2.08	0002	Penyediaan Jasa Komunikasi, Sumber Daya Air dan Listrik	Jumlah Laporan Penyediaan Jasa Komunikasi, Sumber Daya Air dan Listrik yang Disediakan	12 Laporan	1.598.228.000,00	- Kota Pontianak, Semua Kecamatan, Semua Kel/Desa	PENDAPATAN TRANSFER ANTAR DAERAH	Revolusi Mental dan Pembangunan Kebudayaan	Meningkatkan Kualitas Tata Kelola Pemerintah Daerah		1.598.228.000,00
X	XX	01	2.08	0003	Penyediaan Jasa Peralatan dan Perlengkapan Kantor	Jumlah Laporan Penyediaan Jasa Peralatan dan Perlengkapan Kantor yang Disediakan	12 Laporan	724.034.500,00	- Kota Pontianak, Semua Kecamatan, Semua Kel/Desa	PENDAPATAN TRANSFER ANTAR DAERAH	Revolusi Mental dan Pembangunan Kebudayaan	Meningkatkan Kualitas Tata Kelola Pemerintah Daerah		724.034.500,00
X	XX	01	2.08	0004	Penyediaan Jasa Pelayanan Umum Kantor	Jumlah Laporan Penyediaan Jasa Pelayanan Umum Kantor yang Disediakan	12 Laporan	821.897.200,00	- Kota Pontianak, Semua Kecamatan, Semua Kel/Desa	PENDAPATAN TRANSFER ANTAR DAERAH	Revolusi Mental dan Pembangunan Kebudayaan	Meningkatkan Kualitas Tata Kelola Pemerintah Daerah		821.897.200,00
X	XX	01	2.09		Pemeliharaan Barang Milik Daerah Penunjang Urusan Pemerintahan Daerah	Jangka Waktu Penyelenggaraan Administrasi Barang Milik Daerah pada Perangkat Daerah	12 Bulan	2.682.561.850,00			Revolusi Mental dan Pembangunan Kebudayaan	Meningkatkan Kualitas Tata Kelola Pemerintah Daerah	-	2.682.561.850,00
X	XX	01	2.09	0001	Penyediaan Jasa Pemeliharaan, Biaya Pemeliharaan, dan Pajak Kendaraan Perorangan Dinas atau Kendaraan Dinas Jabatan									

Kode	Urusan / Bidang Urusan / Program / Kegiatan / Sub Kegiatan	Indikator Program / Kegiatan / Sub Kegiatan	Capaian Kinerja Dan Kerangka Pendanaan						Prakiraan Maju Rencana Th				
			Target 2024	Pagu Indikatif (Rp)	Lokasi	Sumber Dana	Prioritas		Target	Pagu Indikatif (Rp)			
							Nasional	Daerah					
2	3	4	8	9	10	11	12	13	15	16			
		Jumlah Kendaraan Perorangan Dinas atau Kendaraan Dinas Jabatan yang Dipelihara dan Dibayarkan Pajaknya	12 Unit	423.160.000,00	- Kota Pontianak, Semua Kecamatan, Semua Kel/Desa	PENDAPATAN TRANSFER ANTAR DAERAH	Revolusi Mental dan Pembangunan Kebudayaan	Meningkatkan Kualitas Tata Kelola Pemerintah Daerah		423.160.000,00			
X	XX	01	2.09	0002	Penyediaan Jasa Pemeliharaan, Biaya Pemeliharaan, Pajak dan Perizinan Kendaraan Dinas Operasional atau Lapangan								
		Jumlah Kendaraan Dinas Operasional atau Lapangan yang Dipelihara dan Dibayarkan Pajak dan Perizinannya	12 Unit	389.890.000,00	- Kota Pontianak, Semua Kecamatan, Semua Kel/Desa	PENDAPATAN TRANSFER ANTAR DAERAH	Revolusi Mental dan Pembangunan Kebudayaan	Meningkatkan Kualitas Tata Kelola Pemerintah Daerah		389.890.000,00			
X	XX	01	2.09	0006	Pemeliharaan Peralatan dan Mesin Lainnya								
		Jumlah Peralatan dan Mesin Lainnya yang Dipelihara	50 Unit	303.830.050,00	- Kota Pontianak, Semua Kecamatan, Semua Kel/Desa	PENDAPATAN TRANSFER ANTAR DAERAH	Revolusi Mental dan Pembangunan Kebudayaan	Meningkatkan Kualitas Tata Kelola Pemerintah Daerah		303.830.050,00			
X	XX	01	2.09	0009	Pemeliharaan/Rehabilitasi Gedung Kantor dan Bangunan Lainnya								
		Jumlah Gedung Kantor dan Bangunan Lainnya yang Dipelihara/Direhabilitasi	2 Unit	720.737.000,00	- Kota Pontianak, Semua Kecamatan, Semua Kel/Desa	PENDAPATAN TRANSFER ANTAR DAERAH	Revolusi Mental dan Pembangunan Kebudayaan	Meningkatkan Kualitas Tata Kelola Pemerintah Daerah		720.737.000,00			
X	XX	01	2.09	0010	Pemeliharaan/Rehabilitasi Sarana dan Prasarana Gedung Kantor atau Bangunan Lainnya								
		Jumlah Sarana dan Prasarana Gedung Kantor atau Bangunan Lainnya yang Dipelihara/Direhabilitasi	1 Unit	844.944.800,00	- Kota Pontianak, Semua Kecamatan, Semua Kel/Desa	PENDAPATAN TRANSFER ANTAR DAERAH	Revolusi Mental dan Pembangunan Kebudayaan	Meningkatkan Kualitas Tata Kelola Pemerintah Daerah		844.944.800,00			
X	XX	01	2.11		Administrasi Keuangan dan Operasional Kepala Daerah dan Wakil Kepala Daerah	Jangka Waktu Penyelenggaraan Administrasi dan Operasional Kepala Daerah dan Wakil Kepala Daerah	12 Bulan	758.210.000,00		Revolusi Mental dan Pembangunan Kebudayaan	Meningkatkan Kualitas Tata Kelola Pemerintah Daerah		938.210.000,00
X	XX	01	2.11	0001	Penyediaan Gaji dan Tunjangan Kepala Daerah dan Wakil Kepala Daerah								
		Jumlah Orang yang Menerima Gaji dan Tunjangan Kepala Daerah dan Wakil Kepala Daerah	0 Orang/Bulan	0,00	- Kota Pontianak, Semua Kecamatan, Semua Kel/Desa	PENDAPATAN ASLI DAERAH (PAD)	Revolusi Mental dan Pembangunan Kebudayaan	Meningkatkan Kualitas Tata Kelola Pemerintah Daerah		180.000.000,00			
X	XX	01	2.11	0002	Penyediaan Pakaian Dinas dan Atribut Kelengkapan Kepala Daerah dan Wakil Kepala Daerah								

Kode	Urusan / Bidang Urusan / Program / Kegiatan / Sub Kegiatan	Indikator Program / Kegiatan / Sub Kegiatan	Capaian Kinerja Dan Kerangka Pendanaan						Prakiraan Maju Rencana Th					
			Target 2024	Pagu Indikatif (Rp)	Lokasi	Sumber Dana	Prioritas		Target	Pagu Indikatif (Rp)				
							Nasional	Daerah						
2	3	4	8	9	10	11	12	13	15	16				
		Jumlah Paket Pakaian Dinas dan Atribut Kelengkapan Kepala Daerah dan Wakil Kepala Daerah yang Disediakan	2 Paket	42.960.000,00	- Kota Pontianak, Semua Kecamatan, Semua Kel/Desa	PENDAPATAN TRANSFER ANTAR DAERAH	Revolusi Mental dan Pembangunan Kebudayaan	Meningkatkan Kualitas Tata Kelola Pemerintah Daerah		42.960.000,00				
X	XX	01	2.11	0004	Penyediaan Dana Penunjang Operasional Kepala Daerah dan Wakil Kepala Daerah									
		Jumlah Orang yang Menerima Dana Penunjang Operasional Kepala Daerah dan Wakil Kepala Daerah	2 Orang/Bulan	715.250.000,00	- Kota Pontianak, Semua Kecamatan, Semua Kel/Desa	PENDAPATAN ASLI DAERAH (PAD)	Revolusi Mental dan Pembangunan Kebudayaan	Meningkatkan Kualitas Tata Kelola Pemerintah Daerah		715.250.000,00				
X	XX	01	2.12		Fasilitasi Kerumahtanggaan Sekretariat Daerah	Jangka Waktu Penyediaan Kebutuhan Sekretariat Daerah	12 Bulan	2.010.829.850,00			Revolusi Mental dan Pembangunan Kebudayaan	Meningkatkan Kualitas Tata Kelola Pemerintah Daerah		3.044.149.850,00
X	XX	01	2.12	0001	Penyediaan Kebutuhan Rumah Tangga Kepala Daerah									
		Jumlah Paket Kebutuhan Rumah Tangga Kepala Daerah yang Disediakan	12 Paket	1.449.803.350,00	- Kota Pontianak, Semua Kecamatan, Semua Kel/Desa	PENDAPATAN TRANSFER ANTAR DAERAH	Revolusi Mental dan Pembangunan Kebudayaan	Meningkatkan Kualitas Tata Kelola Pemerintah Daerah		1.449.803.350,00				
X	XX	01	2.12	0002	Penyediaan Kebutuhan Rumah Tangga Wakil Kepala Daerah									
		Jumlah Paket Kebutuhan Rumah Tangga Wakil Kepala Daerah yang Disediakan	12 Paket	361.026.500,00	- Kota Pontianak, Semua Kecamatan, Semua Kel/Desa	PENDAPATAN TRANSFER ANTAR DAERAH	Revolusi Mental dan Pembangunan Kebudayaan	Meningkatkan Kualitas Tata Kelola Pemerintah Daerah		1.244.346.500,00				
X	XX	01	2.12	0003	Penyediaan Kebutuhan Rumah Tangga Sekretariat Daerah									
		Jumlah Paket Kebutuhan Rumah Tangga Sekretariat Daerah yang Disediakan	6 Paket	200.000.000,00	- Kota Pontianak, Semua Kecamatan, Semua Kel/Desa	PENDAPATAN TRANSFER ANTAR DAERAH	Revolusi Mental dan Pembangunan Kebudayaan	Meningkatkan Kualitas Tata Kelola Pemerintah Daerah		350.000.000,00				
X	XX	01	2.13		Penataan Organisasi	Persentase capaian penataan organisasi Persentase Laporan Kinerja Perangkat daerah yang tersusun Baik	100 Persen 100 Persen	1.786.657.525,00			Revolusi Mental dan Pembangunan Kebudayaan	Meningkatkan Kualitas Tata Kelola Pemerintah Daerah		1.486.657.525,00
X	XX	01	2.13	0001	Pengelolaan Kelembagaan dan Analisis Jabatan									

Kode	Urusan / Bidang Urusan / Program / Kegiatan / Sub Kegiatan	Indikator Program / Kegiatan / Sub Kegiatan	Capaian Kinerja Dan Kerangka Pendanaan						Prakiraan Maju Rencana Th	
			Target 2024	Pagu Indikatif (Rp)	Lokasi	Sumber Dana	Prioritas		Target	Pagu Indikatif (Rp)
							Nasional	Daerah		
2	3	4	8	9	10	11	12	13	15	16
		Jumlah Dokumen Pengelolaan Kelembagaan dan Analisis Jabatan	5 Dokumen	732.252.050,00	- Kota Pontianak, Semua Kecamatan, Semua Kel/Desa	PENDAPATAN TRANSFER ANTAR DAERAH	Revolusi Mental dan Pembangunan Kebudayaan	Meningkatkan Kualitas Tata Kelola Pemerintah Daerah		632.252.050,00
X	XX	01	2.13	0002	Fasilitasi Pelayanan Publik dan Tata Laksana					
		Jumlah Laporan Hasil Fasilitasi Pelayanan Publik dan Tata Laksana	4 Laporan	578.601.600,00	- Kota Pontianak, Semua Kecamatan, Semua Kel/Desa	PENDAPATAN TRANSFER ANTAR DAERAH	Revolusi Mental dan Pembangunan Kebudayaan	Meningkatkan Kualitas Tata Kelola Pemerintah Daerah		478.601.600,00
X	XX	01	2.13	0003	Peningkatan Kinerja dan Reformasi Birokrasi					
		Jumlah Dokumen Peningkatan Kinerja dan Reformasi Birokrasi	1 Dokumen	124.624.450,00	- Kota Pontianak, Semua Kecamatan, Semua Kel/Desa	PENDAPATAN TRANSFER ANTAR DAERAH	Revolusi Mental dan Pembangunan Kebudayaan	Meningkatkan Kualitas Tata Kelola Pemerintah Daerah		124.624.450,00
X	XX	01	2.13	0004	Monitoring, Evaluasi dan Pengendalian Kualitas Pelayanan Publik dan Tata Laksana					
		Jumlah Dokumen Monitoring, Evaluasi dan Pengendalian Kualitas Pelayanan Publik dan Tata Laksana	1 Dokumen	71.689.525,00	- Kota Pontianak, Semua Kecamatan, Semua Kel/Desa	PENDAPATAN TRANSFER ANTAR DAERAH	Revolusi Mental dan Pembangunan Kebudayaan	Meningkatkan Kualitas Tata Kelola Pemerintah Daerah		71.689.525,00
X	XX	01	2.13	0005	Koordinasi dan Penyusunan Laporan Kinerja Pemerintah Daerah					
		Jumlah Dokumen Koordinasi dan Penyusunan Laporan Kinerja Pemerintah Daerah	2 Dokumen	279.489.900,00	- Kota Pontianak, Semua Kecamatan, Semua Kel/Desa	PENDAPATAN TRANSFER ANTAR DAERAH	Revolusi Mental dan Pembangunan Kebudayaan	Meningkatkan Kualitas Tata Kelola Pemerintah Daerah		179.489.900,00
X	XX	01	2.14		Pelaksanaan Protokol dan Komunikasi Pimpinan					
		persentase jumlah fasilitasi kegiatan kepala daerah ; persentase jumlah publikasi kegiatan kepala daerah ; Persentase Jumlah Fasilitasi Kegiatan Kepala Daerah ; Persentase Jumlah Publikasi Kegiatan Kepala Daerah ; Persentase Jumlah Publikasi Kegiatan Kepala Daerah	100 ; 100 Persen 100 ; 100 Persentase ; Persentase 100 Persen	2.128.127.708,00			Revolusi Mental dan Pembangunan Kebudayaan	Meningkatkan Kualitas Tata Kelola Pemerintah Daerah		2.128.127.708,00
X	XX	01	2.14	0001	Fasilitasi Keprotokolan					
		Jumlah Laporan Hasil Fasilitasi Keprotokolan	4 Laporan	531.952.365,00	- Kota Pontianak, Semua Kecamatan, Semua Kel/Desa	PENDAPATAN TRANSFER ANTAR DAERAH	Revolusi Mental dan Pembangunan Kebudayaan	Meningkatkan Kualitas Tata Kelola Pemerintah Daerah		531.952.365,00
X	XX	01	2.14	0002	Fasilitasi Komunikasi Pimpinan					

Kode	Urusan / Bidang Urusan / Program / Kegiatan / Sub Kegiatan	Indikator Program / Kegiatan / Sub Kegiatan	Capaian Kinerja Dan Kerangka Pendanaan						Prakiraan Maju Rencana Th					
			Target 2024	Pagu Indikatif (Rp)	Lokasi	Sumber Dana	Prioritas		Target	Pagu Indikatif (Rp)				
							Nasional	Daerah						
2	3	4	8	9	10	11	12	13	15	16				
		Jumlah Laporan Hasil Fasilitasi Komunikasi Pimpinan	3 Laporan	799.267.943,00	- Kota Pontianak, Semua Kecamatan, Semua Kel/Desa	PENDAPATAN TRANSFER ANTAR DAERAH	Revolusi Mental dan Pembangunan Kebudayaan	Meningkatkan Kualitas Tata Kelola Pemerintah Daerah		799.267.943,00				
X	XX	01	2.14	0003	Pendokumentasian Tugas Pimpinan	Jumlah Laporan Pendokumentasian Tugas Pimpinan	4 Laporan	796.907.400,00	- Kota Pontianak, Semua Kecamatan, Semua Kel/Desa	PENDAPATAN TRANSFER ANTAR DAERAH	Revolusi Mental dan Pembangunan Kebudayaan	Meningkatkan Kualitas Tata Kelola Pemerintah Daerah		796.907.400,00
			J U M L A H					56.907.781.000,00						56.119.109.000,00

					INSPEKTORAT			10.814.744.000,00						10.669.522.000,00	
6					UNSUR PENGAWASAN URUSAN PEMERINTAHAN			10.814.744.000,00						10.669.522.000,00	
6	01				INSPEKTORAT DAERAH			10.814.744.000,00						10.669.522.000,00	
6	01	01			PROGRAM PENUNJANG URUSAN PEMERINTAHAN DAERAH KABUPATEN/KOTA	Tingkat Kepuasan Bidang Terhadap Pelayanan Kesekretariatan	95 Persen	9.803.561.000,00						96,27 ; 79,5Nilai ; Nilai	9.540.039.000,00
6	01	01	2.01		Perencanaan, Penganggaran, dan Evaluasi Kinerja Perangkat Daerah	Persentase pelaksanaan perencanaan, penganggaran dan evaluasi kinerja Perangkat Daerah	100 Persen	30.102.000,00			Revolusi Mental dan Pembangunan Kebudayaan	Memperkuat transformasi pelayanan publik Meningkatkan Kualitas Tata Kelola Pemerintah Daerah			30.102.000,00
6	01	01	2.01	0001	Penyusunan Dokumen Perencanaan Perangkat Daerah	Jumlah Dokumen Perencanaan Perangkat Daerah	18 Dokumen	5.995.000,00	- Kota Pontianak, Semua Kecamatan, Semua Kel/Desa	PENDAPATAN ASLI DAERAH (PAD)	Revolusi Mental dan Pembangunan Kebudayaan	Memperkuat transformasi pelayanan publik Meningkatkan Kualitas Tata Kelola Pemerintah Daerah		5.995.000,00	
6	01	01	2.01	0002	Koordinasi dan Penyusunan Dokumen RKA-SKPD	Jumlah Dokumen RKA-SKPD dan Laporan Hasil Koordinasi Penyusunan Dokumen RKA-SKPD	1 Dokumen	1.261.000,00	- Kota Pontianak, Semua Kecamatan, Semua Kel/Desa	PENDAPATAN ASLI DAERAH (PAD)	Revolusi Mental dan Pembangunan Kebudayaan	Memperkuat transformasi pelayanan publik Meningkatkan Kualitas Tata Kelola Pemerintah Daerah		1.261.000,00	
6	01	01	2.01	0003	Koordinasi dan Penyusunan Dokumen Perubahan RKA-SKPD	Jumlah Dokumen Perubahan RKA-SKPD dan Laporan Hasil Koordinasi Penyusunan Dokumen Perubahan RKA-SKPD	1 Dokumen	1.039.000,00	- Kota Pontianak, Semua Kecamatan, Semua Kel/Desa	PENDAPATAN ASLI DAERAH (PAD)	Revolusi Mental dan Pembangunan Kebudayaan	Memperkuat transformasi pelayanan publik Meningkatkan Kualitas Tata Kelola Pemerintah Daerah		1.039.000,00	
6	01	01	2.01	0006	Koordinasi dan Penyusunan Laporan Capaian Kinerja dan Ikhtisar Realisasi Kinerja SKPD										

Kode	Urusan / Bidang Urusan / Program / Kegiatan / Sub Kegiatan	Indikator Program / Kegiatan / Sub Kegiatan	Capaian Kinerja Dan Kerangka Pendanaan						Prakiraan Maju Rencana Th		
			Target 2024	Pagu Indikatif (Rp)	Lokasi	Sumber Dana	Prioritas		Target	Pagu Indikatif (Rp)	
							Nasional	Daerah			
2	3	4	8	9	10	11	12	13	15	16	
		Jumlah Laporan Capaian Kinerja dan Ikhtisar Realisasi Kinerja SKPD dan Laporan Hasil Koordinasi Penyusunan Laporan Capaian Kinerja dan Ikhtisar Realisasi Kinerja SKPD	3 Laporan	18.467.000,00	- Kota Pontianak, Semua Kecamatan, Semua Kel/Desa	PENDAPATAN ASLI DAERAH (PAD)	Revolusi Mental dan Pembangunan Kebudayaan	Memperkuat transformasi pelayanan publik Meningkatkan Kualitas Tata Kelola Pemerintah Daerah		18.467.000,00	
6	01	01	2.01	0007	Evaluasi Kinerja Perangkat Daerah						
		Jumlah Laporan Evaluasi Kinerja Perangkat Daerah	2 Laporan	3.340.000,00	- Kota Pontianak, Semua Kecamatan, Semua Kel/Desa - Kota Pontianak, Pontianak Kota, Tengah - Kota Pontianak, Pontianak Kota, Tengah	PENDAPATAN ASLI DAERAH (PAD)	Revolusi Mental dan Pembangunan Kebudayaan	Memperkuat transformasi pelayanan publik Meningkatkan Kualitas Tata Kelola Pemerintah Daerah		3.340.000,00	
6	01	01	2.02		Administrasi Keuangan Perangkat Daerah	Persentase pemenuhan administrasi Keuangan Perangkat Daerah	100 Persen	8.022.854.000,00			7.737.802.000,00
6	01	01	2.02	0001	Penyediaan Gaji dan Tunjangan ASN						
		Jumlah Orang yang Menerima Gaji dan Tunjangan ASN	46 Orang/bulan	8.018.254.000,00	- Kota Pontianak, Semua Kecamatan, Semua Kel/Desa	DANA TRANSFER UMUM-DANA ALOKASI UMUM, DAU TAMBAHAN DUKUNGAN PENDANAAN ATAS KEBIJAKAN PENGGAJIAN PEGAWAI PEMERINTAH DENGAN PERJANJIAN KERJA	Revolusi Mental dan Pembangunan Kebudayaan	Memperkuat transformasi pelayanan publik Meningkatkan Kualitas Tata Kelola Pemerintah Daerah		7.733.202.000,00	
6	01	01	2.02	0003	Pelaksanaan Penatausahaan dan Pengujian/Verifikasi Keuangan SKPD						
		Jumlah Dokumen Penatausahaan dan Pengujian/Verifikasi Keuangan SKPD	12 Dokumen	2.300.000,00	- Kota Pontianak, Semua Kecamatan, Semua Kel/Desa	PENDAPATAN ASLI DAERAH (PAD)	Revolusi Mental dan Pembangunan Kebudayaan	Memperkuat transformasi pelayanan publik Meningkatkan Kualitas Tata Kelola Pemerintah Daerah		2.300.000,00	
6	01	01	2.02	0004	Koordinasi dan Pelaksanaan Akuntansi SKPD						
		Jumlah Dokumen Koordinasi dan Pelaksanaan Akuntansi SKPD	5 Dokumen	2.300.000,00	- Kota Pontianak, Semua Kecamatan, Semua Kel/Desa	PENDAPATAN ASLI DAERAH (PAD)	Revolusi Mental dan Pembangunan Kebudayaan	Memperkuat transformasi pelayanan publik Meningkatkan Kualitas Tata Kelola Pemerintah Daerah		2.300.000,00	
6	01	01	2.05		Administrasi Kepegawaian Perangkat Daerah	Persentase pemenuhan administrasi kepegawaian perangkat daerah	100 Persen	875.308.000,00			875.308.000,00

Kode	Urusan / Bidang Urusan / Program / Kegiatan / Sub Kegiatan	Indikator Program / Kegiatan / Sub Kegiatan	Capaian Kinerja Dan Kerangka Pendanaan						Prakiraan Maju Rencana Th					
			Target 2024	Pagu Indikatif (Rp)	Lokasi	Sumber Dana	Prioritas		Target	Pagu Indikatif (Rp)				
							Nasional	Daerah						
2	3	4	8	9	10	11	12	13	15	16				
6	01	01	2.05	0002	Pengadaan Pakaian Dinas beserta Atribut Kelengkapannya	Jumlah Paket Pakaian Dinas beserta Atribut Kelengkapan	2 Paket	58.090.000,00	- Kota Pontianak, Semua Kecamatan, Semua Kel/Desa - Kota Pontianak, Pontianak Kota, Tengah - Kota Pontianak, Pontianak Kota, Tengah	PENDAPATAN ASLI DAERAH (PAD)	Revolusi Mental dan Pembangunan Kebudayaan	Memperkuat transformasi pelayanan publik Meningkatkan Kualitas Tata Kelola Pemerintah Daerah		58.090.000,00
6	01	01	2.05	0009	Pendidikan dan Pelatihan Pegawai Berdasarkan Tugas dan Fungsi	Jumlah Pegawai Berdasarkan Tugas dan Fungsi yang Mengikuti Pendidikan dan Pelatihan	31 Orang	505.613.000,00	- Kota Pontianak, Semua Kecamatan, Semua Kel/Desa	PENDAPATAN ASLI DAERAH (PAD)	Revolusi Mental dan Pembangunan Kebudayaan	Memperkuat transformasi pelayanan publik Meningkatkan Kualitas Tata Kelola Pemerintah Daerah		505.613.000,00
6	01	01	2.05	0010	Sosialisasi Peraturan Perundang-Undangan	Jumlah Orang yang Mengikuti Sosialisasi Peraturan Perundang-Undangan	1 Orang	2.750.000,00	- Kota Pontianak, Semua Kecamatan, Semua Kel/Desa	PENDAPATAN ASLI DAERAH (PAD)	Revolusi Mental dan Pembangunan Kebudayaan	Memperkuat transformasi pelayanan publik Meningkatkan Kualitas Tata Kelola Pemerintah Daerah		2.750.000,00
6	01	01	2.05	0011	Bimbingan Teknis Implementasi Peraturan Perundang-Undangan	Jumlah Orang yang Mengikuti Bimbingan Teknis Implementasi Peraturan Perundang-Undangan	17 Orang	308.855.000,00	- Kota Pontianak, Semua Kecamatan, Semua Kel/Desa	PENDAPATAN ASLI DAERAH (PAD)	Revolusi Mental dan Pembangunan Kebudayaan	Memperkuat transformasi pelayanan publik Meningkatkan Kualitas Tata Kelola Pemerintah Daerah		308.855.000,00
6	01	01	2.06		Administrasi Umum Perangkat Daerah	Persentase Pemenuhan Administrasi Umum Perangkat Daerah	100 Persen	272.730.600,00			Revolusi Mental dan Pembangunan Kebudayaan	Memperkuat transformasi pelayanan publik Meningkatkan Kualitas Tata Kelola Pemerintah Daerah	-	272.730.600,00
6	01	01	2.06	0001	Penyediaan Komponen Instalasi Listrik/Penerangan Bangunan Kantor	Jumlah Paket Komponen Instalasi Listrik/Penerangan Bangunan Kantor yang Disediakan	1 Paket	6.534.200,00	- Kota Pontianak, Semua Kecamatan, Semua Kel/Desa	PENDAPATAN ASLI DAERAH (PAD)	Revolusi Mental dan Pembangunan Kebudayaan	Memperkuat transformasi pelayanan publik Meningkatkan Kualitas Tata Kelola Pemerintah Daerah		6.534.200,00
6	01	01	2.06	0002	Penyediaan Peralatan dan Perlengkapan Kantor	Jumlah Paket Peralatan dan Perlengkapan Kantor yang Disediakan	4 Paket	52.568.300,00	- Kota Pontianak, Semua Kecamatan, Semua Kel/Desa	PENDAPATAN ASLI DAERAH (PAD)	Revolusi Mental dan Pembangunan Kebudayaan	Memperkuat transformasi pelayanan publik Meningkatkan Kualitas Tata Kelola Pemerintah Daerah		52.568.300,00

Kode	Urusan / Bidang Urusan / Program / Kegiatan / Sub Kegiatan	Indikator Program / Kegiatan / Sub Kegiatan	Capaian Kinerja Dan Kerangka Pendanaan						Prakiraan Maju Rencana Th					
			Target 2024	Pagu Indikatif (Rp)	Lokasi	Sumber Dana	Prioritas		Target	Pagu Indikatif (Rp)				
							Nasional	Daerah						
2	3	4	8	9	10	11	12	13	15	16				
6	01	01	2.06	0003	Penyediaan Peralatan Rumah Tangga	Jumlah Paket Peralatan Rumah Tangga yang Disediakan	2 Paket	11.290.500,00	- Kota Pontianak, Semua Kecamatan, Semua Kel/Desa	PENDAPATAN ASLI DAERAH (PAD)	Revolusi Mental dan Pembangunan Kebudayaan	Memperkuat transformasi pelayanan publik Meningkatkan Kualitas Tata Kelola Pemerintah Daerah		11.290.500,00
6	01	01	2.06	0004	Penyediaan Bahan Logistik Kantor	Jumlah Paket Bahan Logistik Kantor yang Disediakan	1 Paket	46.860.000,00	- Kota Pontianak, Semua Kecamatan, Semua Kel/Desa	PENDAPATAN ASLI DAERAH (PAD)	Revolusi Mental dan Pembangunan Kebudayaan	Memperkuat transformasi pelayanan publik Meningkatkan Kualitas Tata Kelola Pemerintah Daerah		46.860.000,00
6	01	01	2.06	0005	Penyediaan Barang Cetak dan Penggandaan	Jumlah Paket Barang Cetak dan Penggandaan yang Disediakan	2 Paket	24.469.600,00	- Kota Pontianak, Semua Kecamatan, Semua Kel/Desa	PENDAPATAN ASLI DAERAH (PAD)	Revolusi Mental dan Pembangunan Kebudayaan	Memperkuat transformasi pelayanan publik Meningkatkan Kualitas Tata Kelola Pemerintah Daerah		24.469.600,00
6	01	01	2.06	0006	Penyediaan Bahan Bacaan dan Peraturan Perundang-undangan	Jumlah Dokumen Bahan Bacaan dan Peraturan Perundang-Undangan yang Disediakan	2 Dokumen	1.500.000,00	- Kota Pontianak, Semua Kecamatan, Semua Kel/Desa	PENDAPATAN ASLI DAERAH (PAD)	Revolusi Mental dan Pembangunan Kebudayaan	Memperkuat transformasi pelayanan publik Meningkatkan Kualitas Tata Kelola Pemerintah Daerah		1.500.000,00
6	01	01	2.06	0009	Penyelenggaraan Rapat Koordinasi dan Konsultasi SKPD	Jumlah Laporan Penyelenggaraan Rapat Koordinasi dan Konsultasi SKPD	10 Laporan	129.508.000,00	- Kota Pontianak, Semua Kecamatan, Semua Kel/Desa	PENDAPATAN ASLI DAERAH (PAD)	Revolusi Mental dan Pembangunan Kebudayaan	Memperkuat transformasi pelayanan publik Meningkatkan Kualitas Tata Kelola Pemerintah Daerah		129.508.000,00
6	01	01	2.07		Pengadaan Barang Milik Daerah Penunjang Urusan Pemerintah Daerah	Persentase penyediaan barang milik daerah penunjang urusan pemerintah daerah	100 Persen	110.956.800,00			Revolusi Mental dan Pembangunan Kebudayaan	Memperkuat transformasi pelayanan publik Meningkatkan Kualitas Tata Kelola Pemerintah Daerah	-	132.486.800,00
6	01	01	2.07	0006	Pengadaan Peralatan dan Mesin Lainnya	Jumlah Unit Peralatan dan Mesin Lainnya yang Disediakan	11 Unit	110.956.800,00	- Kota Pontianak, Semua Kecamatan, Semua Kel/Desa	PENDAPATAN ASLI DAERAH (PAD)	Revolusi Mental dan Pembangunan Kebudayaan	Memperkuat transformasi pelayanan publik Meningkatkan Kualitas Tata Kelola Pemerintah Daerah		132.486.800,00

Kode	Urusan / Bidang Urusan / Program / Kegiatan / Sub Kegiatan	Indikator Program / Kegiatan / Sub Kegiatan	Capaian Kinerja Dan Kerangka Pendanaan						Prakiraan Maju Rencana Th		
			Target 2024	Pagu Indikatif (Rp)	Lokasi	Sumber Dana	Prioritas		Target	Pagu Indikatif (Rp)	
							Nasional	Daerah			
2	3	4	8	9	10	11	12	13	15	16	
6	01 01 2.08	Penyediaan Jasa Penunjang Urusan Pemerintahan Daerah	Persentase penyediaan jasa penunjang urusan pemerintah daerah	100 Persen	396.749.600,00			Revolusi Mental dan Pembangunan Kebudayaan	Memperkuat transformasi pelayanan publik Meningkatkan Kualitas Tata Kelola Pemerintah Daerah	-	396.749.600,00
6	01 01 2.08 0002	Penyediaan Jasa Komunikasi, Sumber Daya Air dan Listrik									
			Jumlah Laporan Penyediaan Jasa Komunikasi, Sumber Daya Air dan Listrik yang Disediakan	3 Laporan	44.226.000,00	- Kota Pontianak, Semua Kecamatan, Semua Kel/Desa	PENDAPATAN ASLI DAERAH (PAD)	Revolusi Mental dan Pembangunan Kebudayaan	Memperkuat transformasi pelayanan publik Meningkatkan Kualitas Tata Kelola Pemerintah Daerah		44.226.000,00
6	01 01 2.08 0003	Penyediaan Jasa Peralatan dan Perlengkapan Kantor									
			Jumlah Laporan Penyediaan Jasa Peralatan dan Perlengkapan Kantor yang Disediakan	1 Laporan	56.696.000,00	- Kota Pontianak, Semua Kecamatan, Semua Kel/Desa	PENDAPATAN ASLI DAERAH (PAD)	Revolusi Mental dan Pembangunan Kebudayaan	Memperkuat transformasi pelayanan publik Meningkatkan Kualitas Tata Kelola Pemerintah Daerah		56.696.000,00
6	01 01 2.08 0004	Penyediaan Jasa Pelayanan Umum Kantor									
			Jumlah Laporan Penyediaan Jasa Pelayanan Umum Kantor yang Disediakan	9 Laporan	295.827.600,00	- Kota Pontianak, Semua Kecamatan, Semua Kel/Desa	PENDAPATAN ASLI DAERAH (PAD)	Revolusi Mental dan Pembangunan Kebudayaan	Memperkuat transformasi pelayanan publik Meningkatkan Kualitas Tata Kelola Pemerintah Daerah		295.827.600,00
6	01 01 2.09	Pemeliharaan Barang Milik Daerah Penunjang Urusan Pemerintahan Daerah	Persentase pemeliharaan Barang Milik Daerah Penunjang urusan pemerintah daerah	100 Persen	94.860.000,00			Revolusi Mental dan Pembangunan Kebudayaan	Memperkuat transformasi pelayanan publik Meningkatkan Kualitas Tata Kelola Pemerintah Daerah	-	94.860.000,00
6	01 01 2.09 0002	Penyediaan Jasa Pemeliharaan, Biaya Pemeliharaan, Pajak dan Perizinan Kendaraan Dinas Operasional atau Lapangan									
			Jumlah Kendaraan Dinas Operasional atau Lapangan yang Dipelihara dan dibayarkan Pajak dan Perizinannya	2 Unit	42.510.000,00	- Kota Pontianak, Semua Kecamatan, Semua Kel/Desa	PENDAPATAN ASLI DAERAH (PAD)	Revolusi Mental dan Pembangunan Kebudayaan	Memperkuat transformasi pelayanan publik Meningkatkan Kualitas Tata Kelola Pemerintah Daerah		42.510.000,00
6	01 01 2.09 0006	Pemeliharaan Peralatan dan Mesin Lainnya									
			Jumlah Peralatan dan Mesin Lainnya yang Dipelihara	58 Unit	46.350.000,00	- Kota Pontianak, Semua Kecamatan, Semua Kel/Desa	PENDAPATAN ASLI DAERAH (PAD)	Revolusi Mental dan Pembangunan Kebudayaan	Memperkuat transformasi pelayanan publik Meningkatkan Kualitas Tata Kelola Pemerintah Daerah		46.350.000,00
6	01 01 2.09 0009	Pemeliharaan/Rehabilitasi Gedung Kantor dan Bangunan Lainnya									

Kode	Urusan / Bidang Urusan / Program / Kegiatan / Sub Kegiatan	Indikator Program / Kegiatan / Sub Kegiatan	Capaian Kinerja Dan Kerangka Pendanaan						Prakiraan Maju Rencana Th				
			Target 2024	Pagu Indikatif (Rp)	Lokasi	Sumber Dana	Prioritas		Target	Pagu Indikatif (Rp)			
							Nasional	Daerah					
2	3	4	8	9	10	11	12	13	15	16			
		Jumlah Gedung Kantor dan Bangunan Lainnya yang Dipelihara/Direhabilitasi	1 Unit	5.000.000,00	- Kota Pontianak, Semua Kecamatan, Semua Kel/Desa	PENDAPATAN ASLI DAERAH (PAD)	Revolusi Mental dan Pembangunan Kebudayaan	Memperkuat transformasi pelayanan publik Meningkatkan Kualitas Tata Kelola Pemerintah Daerah		5.000.000,00			
6	01	01	2.09	0011	Pemeliharaan/Rehabilitasi Sarana dan Prasarana Pendukung Gedung Kantor atau Bangunan Lainnya								
		Jumlah Sarana dan Prasarana Pendukung Gedung Kantor atau Bangunan Lainnya yang Dipelihara/Direhabilitasi	1 Unit	1.000.000,00	- Kota Pontianak, Semua Kecamatan, Semua Kel/Desa	PENDAPATAN ASLI DAERAH (PAD)	Revolusi Mental dan Pembangunan Kebudayaan	Memperkuat transformasi pelayanan publik Meningkatkan Kualitas Tata Kelola Pemerintah Daerah		1.000.000,00			
6	01	02			PROGRAM PENYELENGGARAAN PENGAWASAN	Persentase Perangkat Daerah yang menindaklanjuti rekomendasi hasil evaluasi implementasi SAKIP Persentase tindak lanjut hasil rekomendasi BPKP atas evaluasi SPIP Terintegrasi Pemerintah Kota Pontianak	100 Persen 100 Persen	469.498.000,00			100 ; 100Persen ; Persen	567.798.000,00	
6	01	02	2.01		Penyelenggaraan Pengawasan Internal	Persentase Terselenggaranya Kegiatan Pengawasan Internal	100 Persen	316.998.000,00		-	Memperkuat transformasi pelayanan publik Meningkatkan Kualitas Tata Kelola Pemerintah Daerah	-	386.798.000,00
6	01	02	2.01	0001	Pengawasan Kinerja Pemerintah Daerah								
		Jumlah Laporan Hasil Pengawasan Kinerja Pemerintah Daerah	37 Laporan	123.450.000,00	- Kota Pontianak, Semua Kecamatan, Semua Kel/Desa	PENDAPATAN ASLI DAERAH (PAD)	-	Memperkuat transformasi pelayanan publik Meningkatkan Kualitas Tata Kelola Pemerintah Daerah		150.250.000,00			
6	01	02	2.01	0002	Pengawasan Keuangan Pemerintah Daerah								
		Jumlah Laporan Hasil Pengawasan Keuangan Pemerintah Daerah	44 Laporan	20.950.000,00	- Kota Pontianak, Semua Kecamatan, Semua Kel/Desa	PENDAPATAN ASLI DAERAH (PAD)	-	Memperkuat transformasi pelayanan publik Meningkatkan Kualitas Tata Kelola Pemerintah Daerah		43.950.000,00			
6	01	02	2.01	0003	Reviu Laporan Kinerja								
		Jumlah Laporan Hasil Reviu Laporan Kinerja	129 Laporan	14.700.000,00	- Kota Pontianak, Semua Kecamatan, Semua Kel/Desa	PENDAPATAN ASLI DAERAH (PAD)	-	Memperkuat transformasi pelayanan publik Meningkatkan Kualitas Tata Kelola Pemerintah Daerah		34.700.000,00			
6	01	02	2.01	0004	Reviu Laporan Keuangan								
		Jumlah Laporan Hasil Reviu Laporan Keuangan	1 Laporan	17.300.000,00	- Kota Pontianak, Semua Kecamatan, Semua Kel/Desa	PENDAPATAN ASLI DAERAH (PAD)	-	Memperkuat transformasi pelayanan publik Meningkatkan Kualitas Tata Kelola Pemerintah Daerah		17.300.000,00			
6	01	02	2.01	0006	Kerja Sama Pengawasan Internal								

Kode	Urusan / Bidang Urusan / Program / Kegiatan / Sub Kegiatan	Indikator Program / Kegiatan / Sub Kegiatan	Capaian Kinerja Dan Kerangka Pendanaan						Prakiraan Maju Rencana Th				
			Target 2024	Pagu Indikatif (Rp)	Lokasi	Sumber Dana	Prioritas		Target	Pagu Indikatif (Rp)			
							Nasional	Daerah					
2	3	4	8	9	10	11	12	13	15	16			
		Jumlah Kesepakatan Pengawasan Internal yang Terbentuk	2 Kesepakatan	61.448.000,00	- Kota Pontianak, Semua Kecamatan, Semua Kel/Desa	PENDAPATAN ASLI DAERAH (PAD)	-	Memperkuat transformasi pelayanan publik Meningkatkan Kualitas Tata Kelola Pemerintah Daerah		61.448.000,00			
6	01	02	2.01	0007	Monitoring dan Evaluasi Tindak Lanjut Hasil Pemeriksaan BPK RI dan Tindak Lanjut Hasil Pemeriksaan APIP								
		Jumlah Dokumen Hasil Monitoring dan Evaluasi Tindak Lanjut Hasil Pemeriksaan BPK RI dan Tindak Lanjut Hasil Pemeriksaan APIP	8 Dokumen	79.150.000,00	- Kota Pontianak, Semua Kecamatan, Semua Kel/Desa	PENDAPATAN ASLI DAERAH (PAD)	-	Memperkuat transformasi pelayanan publik Meningkatkan Kualitas Tata Kelola Pemerintah Daerah		79.150.000,00			
6	01	02	2.02		Penyelenggaraan Pengawasan dengan Tujuan Tertentu	Persentase terlaksananya pengawasan dengan tujuan tertentu	100 Persen	152.500.000,00		-	Memperkuat transformasi pelayanan publik Meningkatkan Kualitas Tata Kelola Pemerintah Daerah	-	181.000.000,00
6	01	02	2.02	0001	Penanganan Penyelesaian Kerugian Negara/Daerah								
		Jumlah Laporan Penyelesaian Kerugian Negara/Daerah yang Ditangani	2 Laporan	110.500.000,00	- Kota Pontianak, Semua Kecamatan, Semua Kel/Desa	PENDAPATAN ASLI DAERAH (PAD)	-	Memperkuat transformasi pelayanan publik Meningkatkan Kualitas Tata Kelola Pemerintah Daerah		110.500.000,00			
6	01	02	2.02	0002	Pengawasan dengan Tujuan Tertentu								
		Jumlah Laporan Hasil Pengawasan Dengan Tujuan Tertentu	20 Laporan	42.000.000,00	- Kota Pontianak, Semua Kecamatan, Semua Kel/Desa	PENDAPATAN ASLI DAERAH (PAD)	-	Memperkuat transformasi pelayanan publik Meningkatkan Kualitas Tata Kelola Pemerintah Daerah		70.500.000,00			
6	01	03			PROGRAM PERUMUSAN KEBIJAKAN, PENDAMPINGAN DAN ASISTENSI	Level Kapabilitas APIP Persentase Perangkat Daerah yang menindaklanjuti Rekomendasi Hasil Asistensi Manajemen Risiko	3 Level 80 Persen	541.685.000,00				3 ; 90Level ; Persen	561.685.000,00
6	01	03	2.01		Perumusan Kebijakan Teknis di Bidang Pengawasan dan Fasilitasi Pengawasan	Persentase terlaksananya kegiatan perumusan kebijakan teknis di bidang pengawasan dan fasilitasi pengawasan	100 Persen	5.775.000,00		-	Memperkuat transformasi pelayanan publik Meningkatkan Kualitas Tata Kelola Pemerintah Daerah	-	5.775.000,00
6	01	03	2.01	0001	Perumusan Kebijakan Teknis di Bidang Pengawasan								
		Jumlah Rekomendasi Kebijakan Teknis di Bidang Pengawasan yang Disusun	2 Rekomendasi	3.025.000,00	- Kota Pontianak, Semua Kecamatan, Semua Kel/Desa	PENDAPATAN ASLI DAERAH (PAD)	-	Memperkuat transformasi pelayanan publik Meningkatkan Kualitas Tata Kelola Pemerintah Daerah		3.025.000,00			
6	01	03	2.01	0002	Perumusan Kebijakan Teknis di Bidang Fasilitasi Pengawasan								
		Jumlah Rekomendasi Kebijakan Teknis di Bidang Fasilitasi Pengawasan yang Disusun	4 Rekomendasi	2.750.000,00	- Kota Pontianak, Semua Kecamatan, Semua Kel/Desa	PENDAPATAN ASLI DAERAH (PAD)	-	Memperkuat transformasi pelayanan publik Meningkatkan Kualitas Tata Kelola Pemerintah Daerah		2.750.000,00			

Kode	Urusan / Bidang Urusan / Program / Kegiatan / Sub Kegiatan	Indikator Program / Kegiatan / Sub Kegiatan	Capaian Kinerja Dan Kerangka Pendanaan						Prakiraan Maju Rencana Th		
			Target 2024	Pagu Indikatif (Rp)	Lokasi	Sumber Dana	Prioritas		Target	Pagu Indikatif (Rp)	
							Nasional	Daerah			
2	3	4	8	9	10	11	12	13	15	16	
6	01 03 2.02	Pendampingan dan Asistensi	Persentase terlaksananya kegiatan pendampingan dan asistensi	100 Persen	535.910.000,00			-	Memperkuat transformasi pelayanan publik Meningkatkan Kualitas Tata Kelola Pemerintah Daerah	-	555.910.000,00
6	01 03 2.02 0001	Pendampingan dan Asistensi Urusan Pemerintahan Daerah		1 perangkat daerah	10.190.000,00	- Kota Pontianak, Semua Kecamatan, Semua Kel/Desa	PENDAPATAN ASLI DAERAH (PAD)	-	Memperkuat transformasi pelayanan publik Meningkatkan Kualitas Tata Kelola Pemerintah Daerah		10.190.000,00
6	01 03 2.02 0002	Pendampingan, Asistensi, Verifikasi, dan Penilaian Reformasi Birokrasi		32 perangkat daerah	313.650.000,00	- Kota Pontianak, Semua Kecamatan, Semua Kel/Desa	PENDAPATAN ASLI DAERAH (PAD)	-	Memperkuat transformasi pelayanan publik Meningkatkan Kualitas Tata Kelola Pemerintah Daerah		333.650.000,00
6	01 03 2.02 0003	Koordinasi, Monitoring dan Evaluasi serta Verifikasi Pencegahan dan Pemberantasan Korupsi		8 Kegiatan	206.700.000,00	- Kota Pontianak, Semua Kecamatan, Semua Kel/Desa	PENDAPATAN ASLI DAERAH (PAD)	-	Memperkuat transformasi pelayanan publik Meningkatkan Kualitas Tata Kelola Pemerintah Daerah		206.700.000,00
6	01 03 2.02 0004	Pendampingan, Asistensi dan Verifikasi Penegakan Integritas		2 perangkat daerah	5.370.000,00	- Kota Pontianak, Semua Kecamatan, Semua Kel/Desa	PENDAPATAN ASLI DAERAH (PAD)	-	Memperkuat transformasi pelayanan publik Meningkatkan Kualitas Tata Kelola Pemerintah Daerah		5.370.000,00
J U M L A H					10.814.744.000,00						10.669.522.000,00

					KECAMATAN PONTIANAK TENGGARA		8.271.577.000,00				8.460.295.000,00	
7					UNSUR KEWILAYAHAN		8.271.577.000,00				8.460.295.000,00	
7	01				KECAMATAN		8.271.577.000,00				8.460.295.000,00	
7	01	01			PROGRAM PENUNJANG URUSAN PEMERINTAHAN DAERAH KABUPATEN/KOTA	Tingkat Kepuasan Bidang terhadap Pelayanan Kesekretariatan	95 %	7.265.577.000,00			-	7.400.177.000,00
7	01	01	2.01		Perencanaan, Penganggaran, dan Evaluasi Kinerja Perangkat Daerah	Persentase Terlaksananya Perencanaan, Penganggaran dan Evaluasi Kinerja Perangkat Daerah	100 %	35.850.000,00			-	35.850.000,00
7	01	01	2.01 0001		Penyusunan Dokumen Perencanaan Perangkat Daerah			9.000.000,00	-	PENDAPATAN ASLI DAERAH (PAD), PENDAPATAN TRANSFER ANTAR DAERAH	-	9.000.000,00
7	01	01	2.01 0002		Koordinasi dan Penyusunan Dokumen RKA-SKPD			5.500.000,00	-	PENDAPATAN TRANSFER ANTAR DAERAH	-	5.500.000,00
7	01	01	2.01 0003		Koordinasi dan Penyusunan Dokumen Perubahan RKA-SKPD							

Kode	Urusan / Bidang Urusan / Program / Kegiatan / Sub Kegiatan	Indikator Program / Kegiatan / Sub Kegiatan	Capaian Kinerja Dan Kerangka Pendanaan						Prakiraan Maju Rencana Th				
			Target 2024	Pagu Indikatif (Rp)	Lokasi	Sumber Dana	Prioritas		Target	Pagu Indikatif (Rp)			
							Nasional	Daerah					
2	3	4	8	9	10	11	12	13	15	16			
		Jumlah Dokumen Perubahan RKA-SKPD dan Laporan Hasil Koordinasi Penyusunan Dokumen Perubahan RKA-SKPD	1 Dokumen	3.850.000,00	- Kota Pontianak, Semua Kecamatan, Semua Kel/Desa	PENDAPATAN TRANSFER ANTAR DAERAH	-	Meningkatkan Kualitas Tata Kelola Pemerintah Daerah		3.850.000,00			
7	01	01	2.01	0006	Koordinasi dan Penyusunan Laporan Capaian Kinerja dan Ikhtisar Realisasi Kinerja SKPD								
		Jumlah Laporan Capaian Kinerja dan Ikhtisar Realisasi Kinerja SKPD dan Laporan Hasil Koordinasi Penyusunan Laporan Capaian Kinerja dan Ikhtisar Realisasi Kinerja SKPD	4 Laporan	5.500.000,00	- Kota Pontianak, Semua Kecamatan, Semua Kel/Desa	PENDAPATAN TRANSFER ANTAR DAERAH	-	Meningkatkan Kualitas Tata Kelola Pemerintah Daerah		5.500.000,00			
7	01	01	2.01	0007	Evaluasi Kinerja Perangkat Daerah								
		Jumlah Laporan Evaluasi Kinerja Perangkat Daerah	4 Laporan	12.000.000,00	- Kota Pontianak, Semua Kecamatan, Semua Kel/Desa	PENDAPATAN TRANSFER ANTAR DAERAH	-	Meningkatkan Kualitas Tata Kelola Pemerintah Daerah		12.000.000,00			
7	01	01	2.02		Administrasi Keuangan Perangkat Daerah	Persentase pemenuhan administrasi Keuangan Perangkat Daerah	100 %	5.898.727.000,00		-	Meningkatkan Kualitas Tata Kelola Pemerintah Daerah	-	5.974.327.000,00
7	01	01	2.02	0001	Penyediaan Gaji dan Tunjangan ASN								
		Jumlah Orang yang Menerima Gaji dan Tunjangan ASN	43 Orang/bulan	5.412.727.000,00	- Kota Pontianak, Semua Kecamatan, Semua Kel/Desa	PENDAPATAN ASLI DAERAH (PAD), DANA TRANSFER UMUM-DANA ALOKASI UMUM, DAU TAMBAHAN DUKUNGAN PENDANAAN ATAS KEBIJAKAN PENGAJIAN PEGAWAI PEMERINTAH DENGAN PERJANJIAN KERJA	-	Meningkatkan Kualitas Tata Kelola Pemerintah Daerah		5.483.327.000,00			
7	01	01	2.02	0003	Pelaksanaan Penatausahaan dan Pengujian/Verifikasi Keuangan SKPD								
		Jumlah Dokumen Penatausahaan dan Pengujian/Verifikasi Keuangan SKPD	12 Dokumen	475.000.000,00	- Kota Pontianak, Semua Kecamatan, Semua Kel/Desa	PENDAPATAN TRANSFER ANTAR DAERAH	-	Meningkatkan Kualitas Tata Kelola Pemerintah Daerah		480.000.000,00			
7	01	01	2.02	0005	Koordinasi dan Penyusunan Laporan Keuangan Akhir Tahun SKPD								
		Jumlah Laporan Keuangan Akhir Tahun SKPD dan Laporan Hasil Koordinasi Penyusunan Laporan Keuangan Akhir Tahun SKPD	1 Laporan	4.000.000,00	- Kota Pontianak, Semua Kecamatan, Semua Kel/Desa	PENDAPATAN TRANSFER ANTAR DAERAH	-	Meningkatkan Kualitas Tata Kelola Pemerintah Daerah		4.000.000,00			
7	01	01	2.02	0007	Koordinasi dan Penyusunan Laporan Keuangan Bulanan/ Triwulanan/ Semesteran SKPD								
		Jumlah Laporan Keuangan Bulanan/ Triwulanan/ Semesteran SKPD dan Laporan Koordinasi Penyusunan Laporan Keuangan Bulanan/Triwulanan/Semesteran SKPD	12 Laporan	7.000.000,00	- Kota Pontianak, Semua Kecamatan, Semua Kel/Desa	PENDAPATAN TRANSFER ANTAR DAERAH	-	Meningkatkan Kualitas Tata Kelola Pemerintah Daerah		7.000.000,00			
7	01	01	2.03		Administrasi Barang Milik Daerah pada Perangkat Daerah	Persentase pengelolaan administrasi barang milik daerah pada perangkat daerah	100 %	2.000.000,00		-	Meningkatkan Kualitas Tata Kelola Pemerintah Daerah	-	2.500.000,00
7	01	01	2.03	0001	Penyusunan Perencanaan Kebutuhan Barang Milik Daerah SKPD								
		Jumlah Rencana Kebutuhan Barang Milik Daerah SKPD	1 Dokumen	2.000.000,00	- Kota Pontianak, Semua Kecamatan, Semua Kel/Desa	PENDAPATAN TRANSFER ANTAR DAERAH	-	Meningkatkan Kualitas Tata Kelola Pemerintah Daerah		2.500.000,00			
7	01	01	2.05		Administrasi Kepegawaian Perangkat Daerah	Persentase pemenuhan administrasi kepegawaian perangkat daerah	100 %	67.000.000,00		-	-	-	70.500.000,00
7	01	01	2.05	0002	Pengadaan Pakaian Dinas beserta Atribut Kelengkapannya								

Kode	Urusan / Bidang Urusan / Program / Kegiatan / Sub Kegiatan	Indikator Program / Kegiatan / Sub Kegiatan	Capaian Kinerja Dan Kerangka Pendanaan						Prakiraan Maju Rencana Th				
			Target 2024	Pagu Indikatif (Rp)	Lokasi	Sumber Dana	Prioritas		Target	Pagu Indikatif (Rp)			
							Nasional	Daerah					
2	3	4	8	9	10	11	12	13	15	16			
		Jumlah Paket Pakaian Dinas beserta Atribut Kelengkapan	1 Paket	65.000.000,00	- Kota Pontianak, Semua Kecamatan, Semua Kel/Desa	PENDAPATAN TRANSFER ANTAR DAERAH	-	-		67.500.000,00			
7	01	01	2.05	0003	Pendataan dan Pengolahan Administrasi Kepegawaian								
		Jumlah Dokumen Pendataan dan Pengolahan Administrasi Kepegawaian	1 Dokumen	2.000.000,00	- Kota Pontianak, Semua Kecamatan, Semua Kel/Desa	PENDAPATAN TRANSFER ANTAR DAERAH	-	Meningkatkan Kualitas Tata Kelola Pemerintah Daerah		3.000.000,00			
7	01	01	2.06		Administrasi Umum Perangkat Daerah	Persentase pemenuhan administrasi umum perangkat daerah	100 %	184.000.000,00		-	Meningkatkan Kualitas Tata Kelola Pemerintah Daerah	-	199.000.000,00
7	01	01	2.06	0001	Penyediaan Komponen Instalasi Listrik/Penerangan Bangunan Kantor								
		Jumlah Paket Komponen Instalasi Listrik/Penerangan Bangunan Kantor yang Disediakan	1 Paket	5.000.000,00	- Kota Pontianak, Pontianak Tenggara, Semua Kel/Desa - Kota Pontianak, Pontianak Tenggara, Semua Kel/Desa	PENDAPATAN TRANSFER ANTAR DAERAH	-	Meningkatkan Kualitas Tata Kelola Pemerintah Daerah		6.000.000,00			
7	01	01	2.06	0002	Penyediaan Peralatan dan Perlengkapan Kantor								
		Jumlah Paket Peralatan dan Perlengkapan Kantor yang Disediakan	12 Paket	75.000.000,00	- Kota Pontianak, Pontianak Tenggara, Semua Kel/Desa - Kota Pontianak, Pontianak Tenggara, Semua Kel/Desa	PENDAPATAN TRANSFER ANTAR DAERAH	-	Meningkatkan Kualitas Tata Kelola Pemerintah Daerah		78.000.000,00			
7	01	01	2.06	0003	Penyediaan Peralatan Rumah Tangga								
		Jumlah Paket Peralatan Rumah Tangga yang Disediakan	12 Paket	12.000.000,00	- Kota Pontianak, Pontianak Tenggara, Semua Kel/Desa - Kota Pontianak, Pontianak Tenggara, Semua Kel/Desa	PENDAPATAN TRANSFER ANTAR DAERAH	-	Meningkatkan Kualitas Tata Kelola Pemerintah Daerah		14.000.000,00			
7	01	01	2.06	0004	Penyediaan Bahan Logistik Kantor								
		Jumlah Paket Bahan Logistik Kantor yang Disediakan	12 Paket	36.000.000,00	- Kota Pontianak, Semua Kecamatan, Semua Kel/Desa	PENDAPATAN TRANSFER ANTAR DAERAH	-	Meningkatkan Kualitas Tata Kelola Pemerintah Daerah		38.000.000,00			
7	01	01	2.06	0005	Penyediaan Barang Cetak dan Penggandaan								
		Jumlah Paket Barang Cetak dan Penggandaan yang Disediakan	12 Paket	30.000.000,00	- Kota Pontianak, Semua Kecamatan, Semua Kel/Desa	PENDAPATAN TRANSFER ANTAR DAERAH	-	Meningkatkan Kualitas Tata Kelola Pemerintah Daerah		32.000.000,00			
7	01	01	2.06	0006	Penyediaan Bahan Bacaan dan Peraturan Perundang-undangan								
		Jumlah Dokumen Bahan Bacaan dan Peraturan Perundang-Undangan yang Disediakan	12 Dokumen	10.000.000,00	- Kota Pontianak, Pontianak Tenggara, Semua Kel/Desa - Kota Pontianak, Pontianak Tenggara, Semua Kel/Desa	PENDAPATAN TRANSFER ANTAR DAERAH	-	Meningkatkan Kualitas Tata Kelola Pemerintah Daerah		12.000.000,00			
7	01	01	2.06	0009	Penyelenggaraan Rapat Koordinasi dan Konsultasi SKPD								
		Jumlah Laporan Penyelenggaraan Rapat Koordinasi dan Konsultasi SKPD	1 Laporan	12.000.000,00	- Kota Pontianak, Semua Kecamatan, Semua Kel/Desa	PENDAPATAN TRANSFER ANTAR DAERAH	-	Meningkatkan Kualitas Tata Kelola Pemerintah Daerah		15.000.000,00			
7	01	01	2.06	0010	Penatausahaan Arsip Dinamis pada SKPD								

Kode	Urusan / Bidang Urusan / Program / Kegiatan / Sub Kegiatan	Indikator Program / Kegiatan / Sub Kegiatan	Capaian Kinerja Dan Kerangka Pendanaan						Prakiraan Maju Rencana Th				
			Target 2024	Pagu Indikatif (Rp)	Lokasi	Sumber Dana	Prioritas		Target	Pagu Indikatif (Rp)			
							Nasional	Daerah					
2	3	4	8	9	10	11	12	13	15	16			
		Jumlah Dokumen Penatausahaan Arsip Dinamis pada SKPD	1 Dokumen	4.000.000,00	- Kota Pontianak, Pontianak Tenggara, Semua Kel/Desa	PENDAPATAN TRANSFER ANTAR DAERAH	-	Meningkatkan Kualitas Tata Kelola Pemerintah Daerah		4.000.000,00			
7	01	01	2.07		Pengadaan Barang Milik Daerah Penunjang Urusan Pemerintah Daerah	Persentase penyediaan barang milik daerah penunjang urusan pemerintah daerah	100 %	140.000.000,00			Meningkatkan Kualitas Tata Kelola Pemerintah Daerah	-	160.000.000,00
7	01	01	2.07	0006	Pengadaan Peralatan dan Mesin Lainnya								
					Jumlah Unit Peralatan dan Mesin Lainnya yang Disediakan	12 Unit	140.000.000,00	- Kota Pontianak, Pontianak Tenggara, Semua Kel/Desa	PENDAPATAN TRANSFER ANTAR DAERAH	-	Meningkatkan Kualitas Tata Kelola Pemerintah Daerah		160.000.000,00
7	01	01	2.08		Penyediaan Jasa Penunjang Urusan Pemerintahan Daerah	Persentase penyediaan jasa penunjang urusan pemerintah daerah	100 %	855.000.000,00			Meningkatkan Kualitas Tata Kelola Pemerintah Daerah	-	870.000.000,00
7	01	01	2.08	0002	Penyediaan Jasa Komunikasi, Sumber Daya Air dan Listrik								
					Jumlah Laporan Penyediaan Jasa Komunikasi, Sumber Daya Air dan Listrik yang Disediakan	12 Laporan	215.000.000,00	- Kota Pontianak, Pontianak Tenggara, Semua Kel/Desa	PENDAPATAN TRANSFER ANTAR DAERAH	-	Meningkatkan Kualitas Tata Kelola Pemerintah Daerah		220.000.000,00
7	01	01	2.08	0004	Penyediaan Jasa Pelayanan Umum Kantor								
					Jumlah Laporan Penyediaan Jasa Pelayanan Umum Kantor yang Disediakan	12 Laporan	640.000.000,00	- Kota Pontianak, Pontianak Tenggara, Semua Kel/Desa	PENDAPATAN TRANSFER ANTAR DAERAH	-	Meningkatkan Kualitas Tata Kelola Pemerintah Daerah		650.000.000,00
7	01	01	2.09		Pemeliharaan Barang Milik Daerah Penunjang Urusan Pemerintahan Daerah	Persentase pemeliharaan Barang Milik Daerah Penunjang urusan pemerintah daerah	100 %	83.000.000,00			Meningkatkan Kualitas Tata Kelola Pemerintah Daerah	-	88.000.000,00
7	01	01	2.09	0001	Penyediaan Jasa Pemeliharaan, Biaya Pemeliharaan, dan Pajak Kendaraan Perorangan Dinas atau Kendaraan Dinas Jabatan								
					Jumlah Kendaraan Perorangan Dinas atau Kendaraan Dinas Jabatan yang Dipelihara dan Dibayarkan Pajaknya	3 Unit	45.000.000,00	- Kota Pontianak, Pontianak Tenggara, Semua Kel/Desa	PENDAPATAN TRANSFER ANTAR DAERAH	-	Meningkatkan Kualitas Tata Kelola Pemerintah Daerah		46.000.000,00
7	01	01	2.09	0006	Pemeliharaan Peralatan dan Mesin Lainnya								
					Jumlah Peralatan dan Mesin Lainnya yang Dipelihara	8 Unit	28.000.000,00	- Kota Pontianak, Semua Kecamatan, Semua Kel/Desa	PENDAPATAN TRANSFER ANTAR DAERAH	-	Meningkatkan Kualitas Tata Kelola Pemerintah Daerah		30.000.000,00
7	01	01	2.09	0009	Pemeliharaan/Rehabilitasi Gedung Kantor dan Bangunan Lainnya								

Kode	Urusan / Bidang Urusan / Program / Kegiatan / Sub Kegiatan	Indikator Program / Kegiatan / Sub Kegiatan	Capaian Kinerja Dan Kerangka Pendanaan						Prakiraan Maju Rencana Th				
			Target 2024	Pagu Indikatif (Rp)	Lokasi	Sumber Dana	Prioritas		Target	Pagu Indikatif (Rp)			
							Nasional	Daerah					
2	3	4	8	9	10	11	12	13	15	16			
		Jumlah Gedung Kantor dan Bangunan Lainnya yang Dipelihara/Direhabilitasi	1 Unit	10.000.000,00	- Kota Pontianak, Pontianak Tenggara, Semua Kel/Desa - Kota Pontianak, Pontianak Tenggara, Semua Kel/Desa	PENDAPATAN TRANSFER ANTAR DAERAH	-	-		12.000.000,00			
7	01	02		PROGRAM PENYELENGGARAAN PEMERINTAHAN DAN PELAYANAN PUBLIK	Persentase Penyelesaian Layanan Publik di Kecamatan dan Kelurahan	95 %	457.000.000,00				96% 96%	462.000.000,00	
7	01	02	2.01		Koordinasi Penyelenggaraan Kegiatan Pemerintahan di Tingkat Kecamatan	Persentase Terlaksananya Koordinasi Penyelenggaraan di tingkat Kecamatan	100 %	67.000.000,00			-	68.000.000,00	
7	01	02	2.01	0001	Koordinasi/Sinergi Perencanaan dan Pelaksanaan Kegiatan Pemerintahan dengan Perangkat Daerah dan Instansi Vertikal Terkait								
					Jumlah Laporan Koordinasi/Sinergi Perencanaan dan Pelaksanaan Kegiatan Pemerintahan dengan Perangkat Daerah dan Instansi Vertikal Terkait	3 Laporan	67.000.000,00	- Kota Pontianak, Pontianak Tenggara, Semua Kel/Desa - Kota Pontianak, Pontianak Tenggara, Semua Kel/Desa	PENDAPATAN TRANSFER ANTAR DAERAH	-	-	68.000.000,00	
7	01	02	2.02		Penyelenggaraan Urusan Pemerintahan yang Tidak Dilaksanakan oleh Unit Kerja Perangkat Daerah yang Ada di Kecamatan	Persentase terlaksananya kegiatan pelayanan publik yang dilimpahkan di Kecamatan	100 %	390.000.000,00			-	Meningkatkan Kualitas Tata Kelola Pemerintah Daerah	394.000.000,00
7	01	02	2.02	0003	Peningkatan Efektifitas Pelaksanaan Pelayanan kepada Masyarakat di Wilayah Kecamatan								
					Jumlah Laporan Peningkatan Efektifitas Pelaksanaan Pelayanan kepada Masyarakat di Wilayah Kecamatan	15 Laporan	390.000.000,00	- Kota Pontianak, Pontianak Tenggara, Semua Kel/Desa - Kota Pontianak, Pontianak Tenggara, Semua Kel/Desa	PENDAPATAN TRANSFER ANTAR DAERAH	-	Meningkatkan Kualitas Tata Kelola Pemerintah Daerah	394.000.000,00	
7	01	03			PROGRAM PEMBERDAYAAN MASYARAKAT DESA DAN KELURAHAN	Persentase Lembaga/masyarakat yang aktif	95 %	135.000.000,00				96% 96%	139.000.000,00
7	01	03	2.01		Koordinasi Kegiatan Pemberdayaan Desa	Persentase terlaksananya kegiatan di Kecamatan	100 %	95.000.000,00			-	Meningkatkan Kualitas Tata Kelola Pemerintah Daerah	97.000.000,00
7	01	03	2.01	0003	Peningkatan Efektifitas Kegiatan Pemberdayaan Masyarakat di Wilayah Kecamatan								
					Jumlah Laporan Peningkatan Efektifitas Kegiatan Pemberdayaan Masyarakat di Wilayah Kecamatan	4 Laporan	95.000.000,00	- Kota Pontianak, Pontianak Tenggara, Semua Kel/Desa - Kota Pontianak, Pontianak Tenggara, Semua Kel/Desa	PENDAPATAN TRANSFER ANTAR DAERAH	-	Meningkatkan Kualitas Tata Kelola Pemerintah Daerah	97.000.000,00	
7	01	03	2.02		Kegiatan Pemberdayaan Kelurahan	Persentase terlaksananya kegiatan pemberdayaan kelurahan yang melibatkan LPM dan masyarakat aktif	95 %	40.000.000,00			-		42.000.000,00
7	01	03	2.02	0004	Evaluasi Kelurahan								

Kode	Urusan / Bidang Urusan / Program / Kegiatan / Sub Kegiatan	Indikator Program / Kegiatan / Sub Kegiatan	Capaian Kinerja Dan Kerangka Pendanaan						Prakiraan Maju Rencana Th	
			Target 2024	Pagu Indikatif (Rp)	Lokasi	Sumber Dana	Prioritas		Target	Pagu Indikatif (Rp)
							Nasional	Daerah		
2	3	4	8	9	10	11	12	13	15	16
		Jumlah Laporan Hasil Evaluasi Kelurahan	1 Laporan	40.000.000,00	- Kota Pontianak, Pontianak Tenggara, Semua Kel/Desa - Kota Pontianak, Pontianak Tenggara, Semua Kel/Desa	PENDAPATAN TRANSFER ANTAR DAERAH	-	-		42.000.000,00
7	01 04	PROGRAM KOORDINASI KETENTRAMAN DAN KETERTIBAN UMUM	Persentase koordinasi penanganan gangguan trantibum	95 %	64.000.000,00				96% 96%	67.118.000,00
7	01 04 2.02	Koordinasi Penerapan dan Penegakan Peraturan Daerah dan Peraturan Kepala Daerah	Persentase Terlaksananya Koordinasi Gangguan Trantibum Yang Dapat Diselesaikan	100 %	64.000.000,00			-	Meningkatkan Kualitas Tata Kelola Pemerintah Daerah	67.118.000,00
7	01 04 2.02 0001	Koordinasi/Sinergi dengan Perangkat Daerah yang Tugas dan Fungsinya di Bidang Penegakan Peraturan Perundang-Undangan dan/atau Kepolisian Negara Republik Indonesia								
		Jumlah Laporan Koordinasi/Sinergi dengan Perangkat Daerah yang Tugas dan Fungsinya di Bidang Penegakan Peraturan Perundang-Undangan dan/atau Kepolisian Negara Republik Indonesia	4 Laporan	64.000.000,00	- Kota Pontianak, Pontianak Tenggara, Semua Kel/Desa - Kota Pontianak, Pontianak Tenggara, Semua Kel/Desa	PENDAPATAN TRANSFER ANTAR DAERAH	-	Meningkatkan Kualitas Tata Kelola Pemerintah Daerah		67.118.000,00
7	01 05	PROGRAM PENYELENGGARAAN URUSAN PEMERINTAHAN UMUM	Persentase koordinasi penyelenggaraan urusan pemerintahan umum	95 %	350.000.000,00				96% 96%	392.000.000,00
7	01 05 2.01	Penyelenggaraan Urusan Pemerintahan Umum Sesuai Penugasan Kepala Daerah	Persentase terlaksananya koordinasi penyelenggaraan urusan pemerintahan umum	95 %	350.000.000,00			-	Meningkatkan Kualitas Tata Kelola Pemerintah Daerah	392.000.000,00
7	01 05 2.01 0003	Pembinaan Persatuan dan Kesatuan Bangsa								
		Jumlah Orang yang Mengikuti Pembinaan Persatuan dan Kesatuan Bangsa	100 Orang	50.000.000,00	- Kota Pontianak, Semua Kecamatan, Semua Kel/Desa	PENDAPATAN ASLI DAERAH (PAD), PENDAPATAN TRANSFER ANTAR DAERAH	-	Meningkatkan Kualitas Tata Kelola Pemerintah Daerah		52.000.000,00
7	01 05 2.01 0004	Pembinaan Kerukunan Antar Suku dan Intra Suku, Umat Beragama, Ras, dan Golongan Lainnya Guna Mewujudkan Stabilitas Keamanan Lokal, Regional, dan Nasional								
		Jumlah Orang yang Mengikuti Pembinaan Kerukunan Antar Suku dan Intra Suku, Umat Beragama, Ras, dan Golongan Lainnya Guna Mewujudkan Stabilitas Keamanan Lokal, Regional, dan Nasional	50 Orang	300.000.000,00	- Kota Pontianak, Pontianak Tenggara, Semua Kel/Desa - Kota Pontianak, Pontianak Tenggara, Semua Kel/Desa	PENDAPATAN ASLI DAERAH (PAD), PENDAPATAN TRANSFER ANTAR DAERAH	-	Meningkatkan Kualitas Tata Kelola Pemerintah Daerah		340.000.000,00
		KELURAHAN BANGKA BELITUNG DARAT			347.000.000,00					356.000.000,00
7		UNSUR KEWILAYAHAN			347.000.000,00					356.000.000,00
7	01	KECAMATAN			347.000.000,00					356.000.000,00
7	01 01	PROGRAM PENUNJANG URUSAN PEMERINTAHAN DAERAH KABUPATEN/KOTA	Tingkat Kepuasan Bidang terhadap Pelayanan Kesekretariatan	95 %	20.000.000,00				-	22.000.000,00
7	01 01 2.06	Administrasi Umum Perangkat Daerah	Persentase pemenuhan administrasi umum perangkat daerah	100 %	12.000.000,00			-	Meningkatkan Kualitas Tata Kelola Pemerintah Daerah	14.000.000,00
7	01 01 2.06 0001	Penyediaan Komponen Instalasi Listrik/Penerangan Bangunan Kantor								

Kode	Urusan / Bidang Urusan / Program / Kegiatan / Sub Kegiatan	Indikator Program / Kegiatan / Sub Kegiatan	Capaian Kinerja Dan Kerangka Pendanaan						Prakiraan Maju Rencana Th			
			Target 2024	Pagu Indikatif (Rp)	Lokasi	Sumber Dana	Prioritas		Target	Pagu Indikatif (Rp)		
							Nasional	Daerah				
2	3	4	8	9	10	11	12	13	15	16		
		Jumlah Paket Komponen Instalasi Listrik/Penerangan Bangunan Kantor yang Disediakan	1 Paket	2.000.000,00	- Kota Pontianak, Pontianak Tenggara, Bangka Belitung Darat - Kota Pontianak, Pontianak Tenggara, Bangka Belitung Darat	PENDAPATAN TRANSFER ANTAR DAERAH	-	Meningkatkan Kualitas Tata Kelola Pemerintah Daerah		3.000.000,00		
7	01	01	2.06	0004	Penyediaan Bahan Logistik Kantor							
		Jumlah Paket Bahan Logistik Kantor yang Disediakan	12 Paket	6.000.000,00	- Kota Pontianak, Pontianak Tenggara, Bangka Belitung Darat - Kota Pontianak, Pontianak Tenggara, Bangka Belitung Darat	PENDAPATAN TRANSFER ANTAR DAERAH	-	Meningkatkan Kualitas Tata Kelola Pemerintah Daerah		6.000.000,00		
7	01	01	2.06	0005	Penyediaan Barang Cetak dan Penggandaan							
		Jumlah Paket Barang Cetak dan Penggandaan yang Disediakan	12 Paket	4.000.000,00	- Kota Pontianak, Pontianak Tenggara, Bangka Belitung Darat - Kota Pontianak, Pontianak Tenggara, Bangka Belitung Darat	PENDAPATAN TRANSFER ANTAR DAERAH	-	Meningkatkan Kualitas Tata Kelola Pemerintah Daerah		5.000.000,00		
7	01	01	2.09		Pemeliharaan Barang Milik Daerah Penunjang Urusan Pemerintahan Daerah	Persentase pemeliharaan Barang Milik Daerah Penunjang urusan pemerintah daerah	100 %	8.000.000,00		Meningkatkan Kualitas Tata Kelola Pemerintah Daerah	-	8.000.000,00
7	01	01	2.09	0006	Pemeliharaan Peralatan dan Mesin Lainnya							
		Jumlah Peralatan dan Mesin Lainnya yang Dipelihara	6 Unit	8.000.000,00	- Kota Pontianak, Pontianak Tenggara, Bangka Belitung Darat - Kota Pontianak, Pontianak Tenggara, Bangka Belitung Darat	PENDAPATAN TRANSFER ANTAR DAERAH	-	Meningkatkan Kualitas Tata Kelola Pemerintah Daerah		8.000.000,00		
7	01	03			PROGRAM PEMBERDAYAAN MASYARAKAT DESA DAN KELURAHAN	Persentase Lembaga/Masyarakat Yang Aktif	95 %	272.000.000,00			96% 96%	274.000.000,00
7	01	03	2.02		Kegiatan Pemberdayaan Kelurahan	Persentase Terlaksananya Kegiatan Pemberdayaan Kelurahan Yang Melibatkan LPM dan Masyarakat Aktif	95 %	272.000.000,00		Meningkatkan Kualitas Tata Kelola Pemerintah Daerah	-	274.000.000,00
7	01	03	2.02	0001	Peningkatan Partisipasi Masyarakat dalam Forum Musyawarah Perencanaan Pembangunan di Kelurahan							

Kode	Urusan / Bidang Urusan / Program / Kegiatan / Sub Kegiatan	Indikator Program / Kegiatan / Sub Kegiatan	Capaian Kinerja Dan Kerangka Pendanaan						Prakiraan Maju Rencana Th				
			Target 2024	Pagu Indikatif (Rp)	Lokasi	Sumber Dana	Prioritas		Target	Pagu Indikatif (Rp)			
							Nasional	Daerah					
2	3	4	8	9	10	11	12	13	15	16			
		Jumlah Lembaga Kemasyarakatan yang Berpartisipasi dalam Forum Musyawarah Perencanaan Pembangunan di Kelurahan	7 Lembaga Kemasyarakatan	22.000.000,00	- Kota Pontianak, Pontianak Tenggara, Bangka Belitung Darat - Kota Pontianak, Pontianak Tenggara, Bangka Belitung Darat	PENDAPATAN TRANSFER ANTAR DAERAH	-	Meningkatkan Kualitas Tata Kelola Pemerintah Daerah		24.000.000,00			
7	01	03	2.02	0002	Pembangunan Sarana dan Prasarana Kelurahan								
		Jumlah Sarana dan Prasarana Kelurahan yang Terbangun	4 Unit	150.000.000,00	- Kota Pontianak, Pontianak Tenggara, Bangka Belitung Darat - Kota Pontianak, Pontianak Tenggara, Bangka Belitung Darat	DAU TAMBAHAN DUKUNGAN PENDANAAN BAGI KELURAHAN	-	Meningkatkan Kualitas Tata Kelola Pemerintah Daerah		150.000.000,00			
7	01	03	2.02	0003	Pemberdayaan Masyarakat di Kelurahan								
		Jumlah Pokmas dan Ormas yang Melaksanakan Pemberdayaan Masyarakat di Kelurahan	5 Pokmas / Ormas	100.000.000,00	- Kota Pontianak, Semua Kecamatan, Semua Kel/Desa	DAU TAMBAHAN DUKUNGAN PENDANAAN BAGI KELURAHAN, PENDAPATAN TRANSFER ANTAR DAERAH	-	Meningkatkan Kualitas Tata Kelola Pemerintah Daerah		100.000.000,00			
7	01	04			PROGRAM KOORDINASI KETENTRAMAN DAN KETERTIBAN UMUM	Persentase Koordinasi penanganan gangguan trantibum	95 %	20.000.000,00			96% 96%	23.000.000,00	
7	01	04	2.02		Koordinasi Penerapan dan Penegakan Peraturan Daerah dan Peraturan Kepala Daerah	Persentase Terlaksananya Koordinasi Gangguan Trantibum Yang Dapat Diselesaikan	100 %	20.000.000,00			-	Meningkatkan Kualitas Tata Kelola Pemerintah Daerah	23.000.000,00
7	01	04	2.02	0001	Koordinasi/Sinergi dengan Perangkat Daerah yang Tugas dan Fungsinya di Bidang Penegakan Peraturan Perundang-Undangan dan/atau Kepolisian Negara Republik Indonesia								
		Jumlah Laporan Koordinasi/Sinergi dengan Perangkat Daerah yang Tugas dan Fungsinya di Bidang Penegakan Peraturan Perundang-Undangan dan/atau Kepolisian Negara Republik Indonesia	4 Laporan	20.000.000,00	- Kota Pontianak, Pontianak Tenggara, Bangka Belitung Darat - Kota Pontianak, Pontianak Tenggara, Bangka Belitung Darat	PENDAPATAN TRANSFER ANTAR DAERAH	-	Meningkatkan Kualitas Tata Kelola Pemerintah Daerah		23.000.000,00			
7	01	05			PROGRAM PENYELENGGARAAN URUSAN PEMERINTAHAN UMUM	Persentase Koordinasi Penyelenggaraan Urusan Pemerintahan Umum	95 %	35.000.000,00			96% 96%	37.000.000,00	
7	01	05	2.01		Penyelenggaraan Urusan Pemerintahan Umum Sesuai Penugasan Kepala Daerah	Persentase Terlaksananya Koordinasi Penyelenggaraan Urusan Pemerintahan Umum	95 %	35.000.000,00			-	Meningkatkan Kualitas Tata Kelola Pemerintah Daerah	37.000.000,00
7	01	05	2.01	0004	Pembinaan Kerukunan Antar Suku dan Intra Suku, Umat Beragama, Ras, dan Golongan Lainnya Guna Mewujudkan Stabilitas Keamanan Lokal, Regional, dan Nasional								
		Jumlah Orang yang Mengikuti Pembinaan Kerukunan Antar Suku dan Intra Suku, Umat Beragama, Ras, dan Golongan Lainnya Guna Mewujudkan Stabilitas Keamanan Lokal, Regional, dan Nasional	50 Orang	35.000.000,00	- Kota Pontianak, Semua Kecamatan, Semua Kel/Desa	PENDAPATAN TRANSFER ANTAR DAERAH	-	Meningkatkan Kualitas Tata Kelola Pemerintah Daerah		37.000.000,00			
				KELURAHAN BANGKA BELITUNG LAUT			344.000.000,00			353.000.000,00			

Kode	Urusan / Bidang Urusan / Program / Kegiatan / Sub Kegiatan	Indikator Program / Kegiatan / Sub Kegiatan	Capaian Kinerja Dan Kerangka Pendanaan						Prakiraan Maju Rencana Th					
			Target 2024	Pagu Indikatif (Rp)	Lokasi	Sumber Dana	Prioritas		Target	Pagu Indikatif (Rp)				
							Nasional	Daerah						
2	3	4	8	9	10	11	12	13	15	16				
7										353.000.000,00				
7	01									353.000.000,00				
7	01	01								19.000.000,00				
7	01	01	2.06							14.000.000,00				
7	01	01	2.06	0001	Penyediaan Komponen Instalasi Listrik/Penerangan Bangunan Kantor									
					Jumlah Paket Komponen Instalasi Listrik/Penerangan Bangunan Kantor yang Disediakan	1 Paket	2.000.000,00	- Kota Pontianak, Pontianak Tenggara, Bangka Belitung Laut	PENDAPATAN TRANSFER ANTAR DAERAH	-	Meningkatkan Kualitas Tata Kelola Pemerintah Daerah		3.000.000,00	
7	01	01	2.06	0004	Penyediaan Bahan Logistik Kantor									
					Jumlah Paket Bahan Logistik Kantor yang Disediakan	12 Paket	6.000.000,00	- Kota Pontianak, Pontianak Tenggara, Bangka Belitung Laut	PENDAPATAN TRANSFER ANTAR DAERAH	-	Meningkatkan Kualitas Tata Kelola Pemerintah Daerah		6.000.000,00	
7	01	01	2.06	0005	Penyediaan Barang Cetak dan Penggandaan									
					Jumlah Paket Barang Cetak dan Penggandaan yang Disediakan	12 Paket	4.000.000,00	- Kota Pontianak, Pontianak Tenggara, Bangka Belitung Laut	PENDAPATAN TRANSFER ANTAR DAERAH	-	Meningkatkan Kualitas Tata Kelola Pemerintah Daerah		5.000.000,00	
7	01	01	2.09		Pemeliharaan Barang Milik Daerah Penunjang Urusan Pemerintahan Daerah	Persentase pemeliharaan Barang Milik Daerah Penunjang urusan pemerintah daerah	100 %	5.000.000,00					5.000.000,00	
7	01	01	2.09	0006	Pemeliharaan Peralatan dan Mesin Lainnya									
					Jumlah Peralatan dan Mesin Lainnya yang Dipelihara	6 Unit	5.000.000,00	- Kota Pontianak, Pontianak Tenggara, Bangka Belitung Laut	PENDAPATAN TRANSFER ANTAR DAERAH	-	Meningkatkan Kualitas Tata Kelola Pemerintah Daerah		5.000.000,00	
7	01	03			PROGRAM PEMBERDAYAAN MASYARAKAT DESA DAN KELURAHAN	Persentase Lembaga/Masyarakat Yang Aktif	95 %	272.000.000,00					96% 96%	274.000.000,00
7	01	03	2.02		Kegiatan Pemberdayaan Kelurahan	Persentase Terlaksananya Kegiatan Pemberdayaan Kelurahan Yang Melibatkan LPM dan Masyarakat Aktif	95 %	272.000.000,00						274.000.000,00
7	01	03	2.02	0001	Peningkatan Partisipasi Masyarakat dalam Forum Musyawarah Perencanaan Pembangunan di Kelurahan									

Kode	Urusan / Bidang Urusan / Program / Kegiatan / Sub Kegiatan	Indikator Program / Kegiatan / Sub Kegiatan	Capaian Kinerja Dan Kerangka Pendanaan						Prakiraan Maju Rencana Th			
			Target 2024	Pagu Indikatif (Rp)	Lokasi	Sumber Dana	Prioritas		Target	Pagu Indikatif (Rp)		
							Nasional	Daerah				
2	3	4	8	9	10	11	12	13	15	16		
		Jumlah Lembaga Kemasyarakatan yang Berpartisipasi dalam Forum Musyawarah Perencanaan Pembangunan di Kelurahan	7 Lembaga Kemasyarakatan	22.000.000,00	- Kota Pontianak, Pontianak Tenggara, Bangka Belitung Laut - Kota Pontianak, Pontianak Tenggara, Bangka Belitung Laut	PENDAPATAN TRANSFER ANTAR DAERAH	-	Meningkatkan Kualitas Tata Kelola Pemerintah Daerah		24.000.000,00		
7	01	03	2.02	0002	Pembangunan Sarana dan Prasarana Kelurahan							
		Jumlah Sarana dan Prasarana Kelurahan yang Terbangun	4 Unit	150.000.000,00	- Kota Pontianak, Pontianak Tenggara, Bangka Belitung Laut - Kota Pontianak, Pontianak Tenggara, Bangka Belitung Laut	DAU TAMBAHAN DUKUNGAN PENDANAAN BAGI KELURAHAN	-	Meningkatkan Kualitas Tata Kelola Pemerintah Daerah		150.000.000,00		
7	01	03	2.02	0003	Pemberdayaan Masyarakat di Kelurahan							
		Jumlah Pokmas dan Ormas yang Melaksanakan Pemberdayaan Masyarakat di Kelurahan	5 Pokmas / Ormas	100.000.000,00	- Kota Pontianak, Pontianak Tenggara, Bangka Belitung Laut - Kota Pontianak, Pontianak Tenggara, Bangka Belitung Laut	DAU TAMBAHAN DUKUNGAN PENDANAAN BAGI KELURAHAN, PENDAPATAN TRANSFER ANTAR DAERAH	-	Meningkatkan Kualitas Tata Kelola Pemerintah Daerah		100.000.000,00		
7	01	04			PROGRAM KOORDINASI KETENTRAMAN DAN KETERTIBAN UMUM	Persentase Koordinasi penanganan gangguan trantibum	95 %	20.000.000,00			96% 96%	23.000.000,00
7	01	04	2.02		Koordinasi Penerapan dan Penegakan Peraturan Daerah dan Peraturan Kepala Daerah	Persentase Terlaksananya Koordinasi Gangguan Trantibum Yang Dapat Diselesaikan	100 %	20.000.000,00			-	23.000.000,00
7	01	04	2.02	0001	Koordinasi/Sinergi dengan Perangkat Daerah yang Tugas dan Fungsinya di Bidang Penegakan Peraturan Perundang-Undangan dan/atau Kepolisian Negara Republik Indonesia							
		Jumlah Laporan Koordinasi/Sinergi dengan Perangkat Daerah yang Tugas dan Fungsinya di Bidang Penegakan Peraturan Perundang-Undangan dan/atau Kepolisian Negara Republik Indonesia	4 Laporan	20.000.000,00	- Kota Pontianak, Pontianak Tenggara, Bangka Belitung Laut - Kota Pontianak, Pontianak Tenggara, Bangka Belitung Laut	PENDAPATAN TRANSFER ANTAR DAERAH	-	Meningkatkan Kualitas Tata Kelola Pemerintah Daerah		23.000.000,00		
7	01	05			PROGRAM PENYELENGGARAAN URUSAN PEMERINTAHAN UMUM	Persentase Koordinasi Penyelenggaraan Urusan Pemerintahan Umum	95 %	35.000.000,00			96% 96%	37.000.000,00
7	01	05	2.01		Penyelenggaraan Urusan Pemerintahan Umum Sesuai Penugasan Kepala Daerah	Persentase Terlaksananya Koordinasi Penyelenggaraan Urusan Pemerintahan Umum	95 %	35.000.000,00			-	37.000.000,00
7	01	05	2.01	0004	Pembinaan Kerukunan Antar Suku dan Intra Suku, Umat Beragama, Ras, dan Golongan Lainnya Guna Mewujudkan Stabilitas Keamanan Lokal, Regional, dan Nasional							
		Jumlah Orang yang Mengikuti Pembinaan Kerukunan Antar Suku dan Intra Suku, Umat Beragama, Ras, dan Golongan Lainnya Guna Mewujudkan Stabilitas Keamanan Lokal, Regional, dan Nasional	50 Orang	35.000.000,00	- Kota Pontianak, Pontianak Tenggara, Bangka Belitung Laut - Kota Pontianak, Pontianak Tenggara, Bangka Belitung Laut	PENDAPATAN TRANSFER ANTAR DAERAH	-	Meningkatkan Kualitas Tata Kelola Pemerintah Daerah		37.000.000,00		
		KELURAHAN BANSIR DARAT						344.000.000,00				353.000.000,00
7		UNSUR KEWILAYAHAN						344.000.000,00				353.000.000,00
7	01	KECAMATAN						344.000.000,00				353.000.000,00

Kode	Urusan / Bidang Urusan / Program / Kegiatan / Sub Kegiatan	Indikator Program / Kegiatan / Sub Kegiatan	Capaian Kinerja Dan Kerangka Pendanaan						Prakiraan Maju Rencana Th						
			Target 2024	Pagu Indikatif (Rp)	Lokasi	Sumber Dana	Prioritas		Target	Pagu Indikatif (Rp)					
							Nasional	Daerah							
2	3	4	8	9	10	11	12	13	15	16					
7	01	01			PROGRAM PENUNJANG URUSAN PEMERINTAHAN DAERAH KABUPATEN/KOTA	Tingkat Kepuasan Bidang terhadap Pelayanan Kesekretariatan	95 %	17.000.000,00						-	19.000.000,00
7	01	01	2.06		Administrasi Umum Perangkat Daerah	Persentase pemenuhan administrasi umum perangkat daerah	100 %	12.000.000,00					-	Meningkatkan Kualitas Tata Kelola Pemerintah Daerah	14.000.000,00
7	01	01	2.06	0001	Penyediaan Komponen Instalasi Listrik/Penerangan Bangunan Kantor										
						Jumlah Paket Komponen Instalasi Listrik/Penerangan Bangunan Kantor yang Disediakan	1 Paket	2.000.000,00	- Kota Pontianak, Pontianak Tenggara, Bansir Darat - Kota Pontianak, Pontianak Tenggara, Bansir Darat	PENDAPATAN TRANSFER ANTAR DAERAH	-		Meningkatkan Kualitas Tata Kelola Pemerintah Daerah		3.000.000,00
7	01	01	2.06	0004	Penyediaan Bahan Logistik Kantor										
						Jumlah Paket Bahan Logistik Kantor yang Disediakan	12 Paket	6.000.000,00	- Kota Pontianak, Pontianak Tenggara, Bansir Darat - Kota Pontianak, Pontianak Tenggara, Bansir Darat	PENDAPATAN TRANSFER ANTAR DAERAH	-		Meningkatkan Kualitas Tata Kelola Pemerintah Daerah		6.000.000,00
7	01	01	2.06	0005	Penyediaan Barang Cetak dan Penggandaan										
						Jumlah Paket Barang Cetak dan Penggandaan yang Disediakan	12 Paket	4.000.000,00	- Kota Pontianak, Pontianak Tenggara, Bansir Darat - Kota Pontianak, Pontianak Tenggara, Bansir Darat	PENDAPATAN TRANSFER ANTAR DAERAH	-		Meningkatkan Kualitas Tata Kelola Pemerintah Daerah		5.000.000,00
7	01	01	2.09		Pemeliharaan Barang Milik Daerah Penunjang Urusan Pemerintahan Daerah	Persentase pemeliharaan Barang Milik Daerah Penunjang urusan pemerintah daerah	100 %	5.000.000,00					-	Meningkatkan Kualitas Tata Kelola Pemerintah Daerah	5.000.000,00
7	01	01	2.09	0006	Pemeliharaan Peralatan dan Mesin Lainnya										
						Jumlah Peralatan dan Mesin Lainnya yang Dipelihara	6 Unit	5.000.000,00	- Kota Pontianak, Pontianak Tenggara, Bansir Darat - Kota Pontianak, Pontianak Tenggara, Bansir Darat	PENDAPATAN TRANSFER ANTAR DAERAH	-		Meningkatkan Kualitas Tata Kelola Pemerintah Daerah		5.000.000,00
7	01	03			PROGRAM PEMBERDAYAAN MASYARAKAT DESA DAN KELURAHAN	Persentase Lembaga/Masyarakat Yang Aktif	95 %	272.000.000,00						96% 96%	274.000.000,00
7	01	03	2.02		Kegiatan Pemberdayaan Kelurahan	Persentase Terlaksananya Kegiatan Pemberdayaan Kelurahan Yang Melibatkan LPM dan Masyarakat Aktif	95 %	272.000.000,00					-	Meningkatkan Kualitas Tata Kelola Pemerintah Daerah	274.000.000,00
7	01	03	2.02	0001	Peningkatan Partisipasi Masyarakat dalam Forum Musyawarah Perencanaan Pembangunan di Kelurahan										
						Jumlah Lembaga Kemasyarakatan yang Berpartisipasi dalam Forum Musyawarah Perencanaan Pembangunan di Kelurahan	7 Lembaga Kemasyarakatan	22.000.000,00	- Kota Pontianak, Pontianak Tenggara, Bansir Darat - Kota Pontianak, Pontianak Tenggara, Bansir Darat	PENDAPATAN TRANSFER ANTAR DAERAH	-		Meningkatkan Kualitas Tata Kelola Pemerintah Daerah		24.000.000,00
7	01	03	2.02	0002	Pembangunan Sarana dan Prasarana Kelurahan										

Kode	Urusan / Bidang Urusan / Program / Kegiatan / Sub Kegiatan	Indikator Program / Kegiatan / Sub Kegiatan	Capaian Kinerja Dan Kerangka Pendanaan					Prakiraan Maju Rencana Th					
			Target 2024	Pagu Indikatif (Rp)	Lokasi	Sumber Dana	Prioritas		Target	Pagu Indikatif (Rp)			
							Nasional	Daerah					
2	3	4	8	9	10	11	12	13	15	16			
		Jumlah Sarana dan Prasarana Kelurahan yang Terbangun	4 Unit	150.000.000,00	- Kota Pontianak, Pontianak Tenggara, Bansir Darat - Kota Pontianak, Pontianak Tenggara, Bansir Darat	DAU TAMBAHAN DUKUNGAN PENDANAAN BAGI KELURAHAN	-	Meningkatkan Kualitas Tata Kelola Pemerintah Daerah		150.000.000,00			
7	01	03	2.02	0003	Pemberdayaan Masyarakat di Kelurahan								
		Jumlah Pokmas dan Ormas yang Melaksanakan Pemberdayaan Masyarakat di Kelurahan	5 Pokmas / Ormas	100.000.000,00	- Kota Pontianak, Pontianak Tenggara, Bansir Darat - Kota Pontianak, Pontianak Tenggara, Bansir Darat	DAU TAMBAHAN DUKUNGAN PENDANAAN BAGI KELURAHAN, PENDAPATAN TRANSFER ANTAR DAERAH	-	Meningkatkan Kualitas Tata Kelola Pemerintah Daerah		100.000.000,00			
7	01	04			PROGRAM KOORDINASI KETENTRAMAN DAN KETERTIBAN UMUM	Persentase Koordinasi penanganan gangguan trantibum	95 %	20.000.000,00			96% 96%	23.000.000,00	
7	01	04	2.02		Koordinasi Penerapan dan Penegakan Peraturan Daerah dan Peraturan Kepala Daerah	Persentase Terlaksananya Koordinasi Gangguan Trantibum Yang Dapat Diselesaikan	100 %	20.000.000,00			-	Meningkatkan Kualitas Tata Kelola Pemerintah Daerah	23.000.000,00
7	01	04	2.02	0001	Koordinasi/Sinergi dengan Perangkat Daerah yang Tugas dan Fungsinya di Bidang Penegakan Peraturan Perundang-Undangan dan/atau Kepolisian Negara Republik Indonesia								
		Jumlah Laporan Koordinasi/Sinergi dengan Perangkat Daerah yang Tugas dan Fungsinya di Bidang Penegakan Peraturan Perundang-Undangan dan/atau Kepolisian Negara Republik Indonesia	4 Laporan	20.000.000,00	- Kota Pontianak, Pontianak Tenggara, Bansir Darat - Kota Pontianak, Pontianak Tenggara, Bansir Darat	PENDAPATAN TRANSFER ANTAR DAERAH	-	Meningkatkan Kualitas Tata Kelola Pemerintah Daerah		23.000.000,00			
7	01	05			PROGRAM PENYELENGGARAAN URUSAN PEMERINTAHAN UMUM	Persentase Koordinasi Penyelenggaraan Urusan Pemerintahan Umum	95 %	35.000.000,00			96% 96%	37.000.000,00	
7	01	05	2.01		Penyelenggaraan Urusan Pemerintahan Umum Sesuai Penugasan Kepala Daerah	Persentase Terlaksananya Koordinasi Penyelenggaraan Urusan Pemerintahan Umum	95 %	35.000.000,00			-	Meningkatkan Kualitas Tata Kelola Pemerintah Daerah	37.000.000,00
7	01	05	2.01	0004	Pembinaan Kerukunan Antar Suku dan Intra Suku, Umat Beragama, Ras, dan Golongan Lainnya Guna Mewujudkan Stabilitas Keamanan Lokal, Regional, dan Nasional								
		Jumlah Orang yang Mengikuti Pembinaan Kerukunan Antar Suku dan Intra Suku, Umat Beragama, Ras, dan Golongan Lainnya Guna Mewujudkan Stabilitas Keamanan Lokal, Regional, dan Nasional	50 Orang	35.000.000,00	- Kota Pontianak, Pontianak Tenggara, Bansir Darat - Kota Pontianak, Pontianak Tenggara, Bansir Darat	PENDAPATAN TRANSFER ANTAR DAERAH	-	Meningkatkan Kualitas Tata Kelola Pemerintah Daerah		37.000.000,00			
		KELURAHAN BANSIR LAUT						344.000.000,00				353.000.000,00	
7		UNSUR KEWILAYAHAN						344.000.000,00				353.000.000,00	
7	01	KECAMATAN						344.000.000,00				353.000.000,00	
7	01	01			PROGRAM PENUNJANG URUSAN PEMERINTAHAN DAERAH KABUPATEN/KOTA	Tingkat Kepuasan Bidang terhadap Pelayanan Kesekretariatan	95 %	17.000.000,00			-		19.000.000,00
7	01	01	2.06		Administrasi Umum Perangkat Daerah	Persentase pemenuhan administrasi umum perangkat daerah	100 %	12.000.000,00			-	Meningkatkan Kualitas Tata Kelola Pemerintah Daerah	14.000.000,00
7	01	01	2.06	0001	Penyediaan Komponen Instalasi Listrik/Penerangan Bangunan Kantor								

Kode	Urusan / Bidang Urusan / Program / Kegiatan / Sub Kegiatan	Indikator Program / Kegiatan / Sub Kegiatan	Capaian Kinerja Dan Kerangka Pendanaan					Prakiraan Maju Rencana Th					
			Target 2024	Pagu Indikatif (Rp)	Lokasi	Sumber Dana	Prioritas		Target	Pagu Indikatif (Rp)			
							Nasional	Daerah					
2	3	4	8	9	10	11	12	13	15	16			
		Jumlah Paket Komponen Instalasi Listrik/Penerangan Bangunan Kantor yang Disediakan	1 Paket	2.000.000,00	- Kota Pontianak, Pontianak Tenggara, Bansir Laut - Kota Pontianak, Pontianak Tenggara, Bansir Laut	PENDAPATAN TRANSFER ANTAR DAERAH	-	Meningkatkan Kualitas Tata Kelola Pemerintah Daerah		3.000.000,00			
7	01	01	2.06	0004	Penyediaan Bahan Logistik Kantor								
		Jumlah Paket Bahan Logistik Kantor yang Disediakan	12 Paket	6.000.000,00	- Kota Pontianak, Pontianak Tenggara, Bansir Laut - Kota Pontianak, Pontianak Tenggara, Bansir Laut	PENDAPATAN TRANSFER ANTAR DAERAH	-	Meningkatkan Kualitas Tata Kelola Pemerintah Daerah		6.000.000,00			
7	01	01	2.06	0005	Penyediaan Barang Cetak dan Penggandaan								
		Jumlah Paket Barang Cetak dan Penggandaan yang Disediakan	12 Paket	4.000.000,00	- Kota Pontianak, Pontianak Tenggara, Bansir Laut - Kota Pontianak, Pontianak Tenggara, Bansir Laut	PENDAPATAN TRANSFER ANTAR DAERAH	-	Meningkatkan Kualitas Tata Kelola Pemerintah Daerah		5.000.000,00			
7	01	01	2.09		Pemeliharaan Barang Milik Daerah Penunjang Urusan Pemerintahan Daerah	Persentase pemeliharaan Barang Milik Daerah Penunjang urusan pemerintah daerah	100 %	5.000.000,00		-	Meningkatkan Kualitas Tata Kelola Pemerintah Daerah	-	5.000.000,00
7	01	01	2.09	0006	Pemeliharaan Peralatan dan Mesin Lainnya								
		Jumlah Peralatan dan Mesin Lainnya yang Dipelihara	6 Unit	5.000.000,00	- Kota Pontianak, Pontianak Tenggara, Bansir Laut - Kota Pontianak, Pontianak Tenggara, Bansir Laut	PENDAPATAN TRANSFER ANTAR DAERAH	-	Meningkatkan Kualitas Tata Kelola Pemerintah Daerah		5.000.000,00			
7	01	03			PROGRAM PEMBERDAYAAN MASYARAKAT DESA DAN KELURAHAN	Persentase Lembaga/Masyarakat Yang Aktif	95 %	272.000.000,00				96% 96%	274.000.000,00
7	01	03	2.02		Kegiatan Pemberdayaan Kelurahan	Persentase Terlaksananya Kegiatan Pemberdayaan Kelurahan Yang Melibatkan LPM dan Masyarakat Aktif	95 %	272.000.000,00		-	Meningkatkan Kualitas Tata Kelola Pemerintah Daerah	-	274.000.000,00
7	01	03	2.02	0001	Peningkatan Partisipasi Masyarakat dalam Forum Musyawarah Perencanaan Pembangunan di Kelurahan								
		Jumlah Lembaga Kemasyarakatan yang Berpartisipasi dalam Forum Musyawarah Perencanaan Pembangunan di Kelurahan	7 Lembaga Kemasyarakatan	22.000.000,00	- Kota Pontianak, Pontianak Tenggara, Bansir Laut - Kota Pontianak, Pontianak Tenggara, Bansir Laut	PENDAPATAN TRANSFER ANTAR DAERAH	-	Meningkatkan Kualitas Tata Kelola Pemerintah Daerah		24.000.000,00			
7	01	03	2.02	0002	Pembangunan Sarana dan Prasarana Kelurahan								
		Jumlah Sarana dan Prasarana Kelurahan yang Terbangun	4 Unit	150.000.000,00	- Kota Pontianak, Pontianak Tenggara, Bansir Laut - Kota Pontianak, Pontianak Tenggara, Bansir Laut	DAU TAMBAHAN DUKUNGAN PENDANAAN BAGI KELURAHAN	-	Meningkatkan Kualitas Tata Kelola Pemerintah Daerah		150.000.000,00			
7	01	03	2.02	0003	Pemberdayaan Masyarakat di Kelurahan								

Kode	Urusan / Bidang Urusan / Program / Kegiatan / Sub Kegiatan	Indikator Program / Kegiatan / Sub Kegiatan	Capaian Kinerja Dan Kerangka Pendanaan						Prakiraan Maju Rencana Th						
			Target 2024	Pagu Indikatif (Rp)	Lokasi	Sumber Dana	Prioritas		Target	Pagu Indikatif (Rp)					
							Nasional	Daerah							
2	3	4	8	9	10	11	12	13	15	16					
		Jumlah Pokmas dan Ormas yang Melaksanakan Pemberdayaan Masyarakat di Kelurahan	5 Pokmas / Ormas	100.000.000,00	- Kota Pontianak, Pontianak Tenggara, Bansir Laut - Kota Pontianak, Pontianak Tenggara, Bansir Laut	DAU TAMBAHAN DUKUNGAN PENDANAAN BAGI KELURAHAN, PENDAPATAN TRANSFER ANTAR DAERAH	-	Meningkatkan Kualitas Tata Kelola Pemerintah Daerah		100.000.000,00					
7	01	04			PROGRAM KOORDINASI KETENTRAMAN DAN KETERTIBAN UMUM	Persentase Koordinasi penanganan gangguan trantibum	95 %	20.000.000,00					96% 96%	23.000.000,00	
7	01	04	2.02		Koordinasi Penerapan dan Penegakan Peraturan Daerah dan Peraturan Kepala Daerah	Persentase Terlaksananya Koordinasi Gangguan Trantibum Yang Dapat Diselesaikan	100 %	20.000.000,00			-	Meningkatkan Kualitas Tata Kelola Pemerintah Daerah	-	23.000.000,00	
7	01	04	2.02	0001	Koordinasi/Sinergi dengan Perangkat Daerah yang Tugas dan Fungsinya di Bidang Penegakan Peraturan Perundang-Undangan dan/atau Kepolisian Negara Republik Indonesia										
					Jumlah Laporan Koordinasi/Sinergi dengan Perangkat Daerah yang Tugas dan Fungsinya di Bidang Penegakan Peraturan Perundang-Undangan dan/atau Kepolisian Negara Republik Indonesia	4 Laporan	20.000.000,00	- Kota Pontianak, Pontianak Tenggara, Bansir Laut - Kota Pontianak, Pontianak Tenggara, Bansir Laut	PENDAPATAN TRANSFER ANTAR DAERAH	-	Meningkatkan Kualitas Tata Kelola Pemerintah Daerah			23.000.000,00	
7	01	05			PROGRAM PENYELENGGARAAN URUSAN PEMERINTAHAN UMUM	Persentase Koordinasi Penyelenggaraan Urusan Pemerintahan Umum	95 %	35.000.000,00						96% 96%	37.000.000,00
7	01	05	2.01		Penyelenggaraan Urusan Pemerintahan Umum Sesuai Penugasan Kepala Daerah	Persentase Terlaksananya Koordinasi Penyelenggaraan Urusan Pemerintahan Umum	95 %	35.000.000,00			-	Meningkatkan Kualitas Tata Kelola Pemerintah Daerah	-	37.000.000,00	
7	01	05	2.01	0004	Pembinaan Kerukunan Antar Suku dan Intra Suku, Umat Beragama, Ras, dan Golongan Lainnya Guna Mewujudkan Stabilitas Keamanan Lokal, Regional, dan Nasional										
					Jumlah Orang yang Mengikuti Pembinaan Kerukunan Antar Suku dan Intra Suku, Umat Beragama, Ras, dan Golongan Lainnya Guna Mewujudkan Stabilitas Keamanan Lokal, Regional, dan Nasional	50 Orang	35.000.000,00	- Kota Pontianak, Pontianak Tenggara, Bansir Laut - Kota Pontianak, Pontianak Tenggara, Bansir Laut	PENDAPATAN TRANSFER ANTAR DAERAH	-	Meningkatkan Kualitas Tata Kelola Pemerintah Daerah			37.000.000,00	
			J U M L A H				9.650.577.000,00							9.875.295.000,00	

KECAMATAN PONTIANAK SELATAN										12.005.219.000,00				15.000.000,00
7	UNSUR KEWILAYAHAN									12.005.219.000,00				15.000.000,00
7	01	KECAMATAN								12.005.219.000,00				15.000.000,00
7	01	01			PROGRAM PENUNJANG URUSAN PEMERINTAHAN DAERAH KABUPATEN/KOTA	Tingkat Kepuasan Bidang Terhadap Pelayanan Kesekretariatan	95 %	9.848.206.000,00						15.000.000,00
7	01	01	2.01		Perencanaan, Penganggaran, dan Evaluasi Kinerja Perangkat Daerah	Persentase Terlaksananya Perencanaan Penganggaran dan evaluasi Kinerja Daerah	undefined undefined	35.132.000,00			-	Meningkatkan Kualitas Sumber Daya Manusia	-	0,00
7	01	01	2.01	0001	Penyusunan Dokumen Perencanaan Perangkat Daerah									
					Jumlah Dokumen Perencanaan Perangkat Daerah	10 Dokumen	13.325.000,00	- Kota Pontianak, Semua Kecamatan, Semua Kel/Desa	PENDAPATAN ASLI DAERAH (PAD)	-	Meningkatkan Kualitas Sumber Daya Manusia			0,00
7	01	01	2.01	0002	Koordinasi dan Penyusunan Dokumen RKA-SKPD									

Kode	Urusan / Bidang Urusan / Program / Kegiatan / Sub Kegiatan	Indikator Program / Kegiatan / Sub Kegiatan	Capaian Kinerja Dan Kerangka Pendanaan						Prakiraan Maju Rencana Th				
			Target 2024	Pagu Indikatif (Rp)	Lokasi	Sumber Dana	Prioritas		Target	Pagu Indikatif (Rp)			
							Nasional	Daerah					
2	3	4	8	9	10	11	12	13	15	16			
		Jumlah Dokumen RKA-SKPD dan Laporan Hasil Koordinasi Penyusunan Dokumen RKA-SKPD	10 Dokumen	3.900.000,00	- Kota Pontianak, Pontianak Selatan, Semua Kel/Desa - Kota Pontianak, Pontianak Selatan, Semua Kel/Desa	PENDAPATAN ASLI DAERAH (PAD)	-	Meningkatkan Kualitas Sumber Daya Manusia		0,00			
7	01	01	2.01	0003	Koordinasi dan Penyusunan Dokumen Perubahan RKA-SKPD								
		Jumlah Dokumen Perubahan RKA-SKPD dan Laporan Hasil Koordinasi Penyusunan Dokumen Perubahan RKA-SKPD	10 Dokumen	0,00	- Kota Pontianak, Pontianak Selatan, Semua Kel/Desa - Kota Pontianak, Pontianak Selatan, Semua Kel/Desa	PENDAPATAN ASLI DAERAH (PAD)	-	Meningkatkan Kualitas Sumber Daya Manusia		0,00			
7	01	01	2.01	0004	Koordinasi dan Penyusunan DPA-SKPD								
		Jumlah Dokumen DPA-SKPD dan Laporan Hasil Koordinasi Penyusunan Dokumen DPA-SKPD	3 Dokumen	0,00	- Kota Pontianak, Pontianak Selatan, Semua Kel/Desa - Kota Pontianak, Pontianak Selatan, Semua Kel/Desa	PENDAPATAN ASLI DAERAH (PAD)	-	Meningkatkan Kualitas Sumber Daya Manusia		0,00			
7	01	01	2.01	0005	Koordinasi dan Penyusunan Perubahan DPA- SKPD								
		Jumlah Dokumen Perubahan DPA-SKPD dan Laporan Hasil Koordinasi Penyusunan Dokumen Perubahan DPA-SKPD	3 Dokumen	3.900.000,00	- Kota Pontianak, Pontianak Selatan, Semua Kel/Desa - Kota Pontianak, Pontianak Selatan, Semua Kel/Desa	PENDAPATAN ASLI DAERAH (PAD)	-	Meningkatkan Kualitas Sumber Daya Manusia		0,00			
7	01	01	2.01	0006	Koordinasi dan Penyusunan Laporan Capaian Kinerja dan Ikhtisar Realisasi Kinerja SKPD								
		Jumlah Laporan Capaian Kinerja dan Ikhtisar Realisasi Kinerja SKPD dan Laporan Hasil Koordinasi Penyusunan Laporan Capaian Kinerja dan Ikhtisar Realisasi Kinerja SKPD	10 Laporan	9.565.000,00	- Kota Pontianak, Pontianak Selatan, Semua Kel/Desa - Kota Pontianak, Pontianak Selatan, Semua Kel/Desa	PENDAPATAN ASLI DAERAH (PAD)	-	Meningkatkan Kualitas Sumber Daya Manusia		0,00			
7	01	01	2.01	0007	Evaluasi Kinerja Perangkat Daerah								
		Jumlah Laporan Evaluasi Kinerja Perangkat Daerah	2 Laporan	4.442.000,00	- Kota Pontianak, Pontianak Selatan, Semua Kel/Desa - Kota Pontianak, Pontianak Selatan, Semua Kel/Desa	PENDAPATAN ASLI DAERAH (PAD)	-	Meningkatkan Kualitas Sumber Daya Manusia		0,00			
7	01	01	2.02		Administrasi Keuangan Perangkat Daerah	Persentase pemenuhan administrasi Keuangan Perangkat Daerah	95 %	7.771.770.540,00		-	Meningkatkan Kualitas Sumber Daya Manusia	-	0,00
7	01	01	2.02	0001	Penyediaan Gaji dan Tunjangan ASN								

Kode	Urusan / Bidang Urusan / Program / Kegiatan / Sub Kegiatan	Indikator Program / Kegiatan / Sub Kegiatan	Capaian Kinerja Dan Kerangka Pendanaan						Prakiraan Maju Rencana Th		
			Target 2024	Pagu Indikatif (Rp)	Lokasi	Sumber Dana	Prioritas		Target	Pagu Indikatif (Rp)	
							Nasional	Daerah			
2	3	4	8	9	10	11	12	13	15	16	
		Jumlah Orang yang Menerima Gaji dan Tunjangan ASN	51 Orang/bulan	7.185.727.000,00	- Kota Pontianak, Pontianak Selatan, Semua Kel/Desa - Kota Pontianak, Pontianak Selatan, Semua Kel/Desa	PENDAPATAN ASLI DAERAH (PAD), DANA TRANSFER UMUM-DANA ALOKASI UMUM, DAU TAMBAHAN DUKUNGAN PENDANAAN ATAS KEBIJAKAN PENGGAJIAN PEGAWAI PEMERINTAH DENGAN PERJANJIAN KERJA	-	Meningkatkan Kualitas Sumber Daya Manusia		0,00	
7	01	01	2.02	0003	Pelaksanaan Penatausahaan dan Pengujian/Verifikasi Keuangan SKPD						
		Jumlah Dokumen Penatausahaan dan Pengujian/Verifikasi Keuangan SKPD	12 Dokumen	535.083.540,00	- Kota Pontianak, Semua Kecamatan, Semua Kel/Desa	PENDAPATAN ASLI DAERAH (PAD)	-	Meningkatkan Kualitas Tata Kelola Pemerintah Daerah		0,00	
7	01	01	2.02	0004	Koordinasi dan Pelaksanaan Akuntansi SKPD						
		Jumlah Dokumen Koordinasi dan Pelaksanaan Akuntansi SKPD	12 Dokumen	32.985.000,00	- Kota Pontianak, Pontianak Selatan, Semua Kel/Desa - Kota Pontianak, Pontianak Selatan, Semua Kel/Desa	PENDAPATAN ASLI DAERAH (PAD)	-	Meningkatkan Kualitas Sumber Daya Manusia		0,00	
7	01	01	2.02	0005	Koordinasi dan Penyusunan Laporan Keuangan Akhir Tahun SKPD						
		Jumlah Laporan Keuangan Akhir Tahun SKPD dan Laporan Hasil Koordinasi Penyusunan Laporan Keuangan Akhir Tahun SKPD	12 Laporan	2.500.000,00	- Kota Pontianak, Semua Kecamatan, Semua Kel/Desa	PENDAPATAN ASLI DAERAH (PAD)	-	Meningkatkan Kualitas Sumber Daya Manusia		0,00	
7	01	01	2.02	0007	Koordinasi dan Penyusunan Laporan Keuangan Bulanan/ Triwulanan/ Semesteran SKPD						
		Jumlah Laporan Keuangan Bulanan/ Triwulanan/ Semesteran SKPD dan Laporan Koordinasi Penyusunan Laporan Keuangan Bulanan/Triwulanan/Semesteran SKPD	18 Laporan	14.375.000,00	- Kota Pontianak, Pontianak Selatan, Semua Kel/Desa - Kota Pontianak, Pontianak Selatan, Semua Kel/Desa	-	-	Meningkatkan Kualitas Sumber Daya Manusia		0,00	
7	01	01	2.02	0008	Penyusunan Pelaporan dan Analisis Prognosis Realisasi Anggaran						
		Jumlah Dokumen Pelaporan dan Analisis Prognosis Realisasi Anggaran	18 Dokumen	1.100.000,00	- Kota Pontianak, Semua Kecamatan, Semua Kel/Desa	PENDAPATAN ASLI DAERAH (PAD)	-	Meningkatkan Kualitas Sumber Daya Manusia		0,00	
7	01	01	2.03		Administrasi Barang Milik Daerah pada Perangkat Daerah	Persentase pengelolaan administrasi barang milik daerah pada perangkat daerah	95 %	26.610.000,00		-	15.000.000,00
7	01	01	2.03	0001	Penyusunan Perencanaan Kebutuhan Barang Milik Daerah SKPD						
		Jumlah Rencana Kebutuhan Barang Milik Daerah SKPD	1 Dokumen	11.610.000,00	- Kota Pontianak, Pontianak Selatan, Semua Kel/Desa - Kota Pontianak, Pontianak Selatan, Semua Kel/Desa	PENDAPATAN ASLI DAERAH (PAD)	-	Meningkatkan Kualitas Sumber Daya Manusia		0,00	
7	01	01	2.03	0004	Pembinaan, Pengawasan, dan Pengendalian Barang Milik Daerah pada SKPD						

Kode	Urusan / Bidang Urusan / Program / Kegiatan / Sub Kegiatan	Indikator Program / Kegiatan / Sub Kegiatan	Capaian Kinerja Dan Kerangka Pendanaan						Prakiraan Maju Rencana Th					
			Target 2024	Pagu Indikatif (Rp)	Lokasi	Sumber Dana	Prioritas		Target	Pagu Indikatif (Rp)				
							Nasional	Daerah						
2	3	4	8	9	10	11	12	13	15	16				
		Jumlah Laporan Hasil Pembinaan, Pengawasan, dan Pengendalian Barang Milik Daerah pada SKPD	4 Laporan	5.000.000,00	- Kota Pontianak, Pontianak Selatan, Semua Kel/Desa - Kota Pontianak, Pontianak Selatan, Semua Kel/Desa	PENDAPATAN ASLI DAERAH (PAD)	-	Meningkatkan Kualitas Tata Kelola Pemerintah Daerah		5.000.000,00				
7	01	01	2.03	0005	Rekonsiliasi dan Penyusunan Laporan Barang Milik Daerah pada SKPD	Jumlah Laporan Rekonsiliasi dan Penyusunan Laporan Barang Milik Daerah pada SKPD	2 Laporan	5.000.000,00	- Kota Pontianak, Semua Kecamatan, Semua Kel/Desa	PENDAPATAN ASLI DAERAH (PAD)	-	Meningkatkan Kualitas Tata Kelola Pemerintah Daerah		5.000.000,00
7	01	01	2.03	0006	Penatausahaan Barang Milik Daerah pada SKPD	Jumlah Laporan Penatausahaan Barang Milik Daerah pada SKPD	12 Laporan	5.000.000,00	- Kota Pontianak, Pontianak Selatan, Semua Kel/Desa - Kota Pontianak, Pontianak Selatan, Semua Kel/Desa	PENDAPATAN ASLI DAERAH (PAD)	-	Meningkatkan Kualitas Tata Kelola Pemerintah Daerah		5.000.000,00
7	01	01	2.05		Administrasi Kepegawaian Perangkat Daerah	Persentase pemenuhan administrasi kepegawaian perangkat daerah	95 %	149.055.000,00			-	Meningkatkan Kualitas Sumber Daya Manusia		0,00
7	01	01	2.05	0002	Pengadaan Pakaian Dinas beserta Atribut Kelengkapannya	Jumlah Paket Pakaian Dinas beserta Atribut Kelengkapan	142 Paket	123.070.000,00	- Kota Pontianak, Semua Kecamatan, Semua Kel/Desa	PENDAPATAN ASLI DAERAH (PAD)	-	Meningkatkan Kualitas Sumber Daya Manusia		0,00
7	01	01	2.05	0003	Pendataan dan Pengolahan Administrasi Kepegawaian	Jumlah Dokumen Pendataan dan Pengolahan Administrasi Kepegawaian	1 Dokumen	13.985.000,00	- Kota Pontianak, Semua Kecamatan, Semua Kel/Desa	PENDAPATAN ASLI DAERAH (PAD)	-	Meningkatkan Kualitas Sumber Daya Manusia		0,00
7	01	01	2.05	0005	Monitoring, Evaluasi, dan Penilaian Kinerja Pegawai	Jumlah Dokumen Monitoring, Evaluasi, dan Penilaian Kinerja Pegawai	1 Dokumen	12.000.000,00	- Kota Pontianak, Pontianak Selatan, Semua Kel/Desa - Kota Pontianak, Pontianak Selatan, Semua Kel/Desa	PENDAPATAN ASLI DAERAH (PAD)	-	Meningkatkan Kualitas Sumber Daya Manusia		0,00
7	01	01	2.06		Administrasi Umum Perangkat Daerah	Persentase pemenuhan administrasi umum perangkat daerah	95 %	294.628.988,00			-	Meningkatkan Kualitas Tata Kelola Pemerintah Daerah		0,00
7	01	01	2.06	0001	Penyediaan Komponen Instalasi Listrik/Penerangan Bangunan Kantor	Jumlah Paket Komponen Instalasi Listrik/Penerangan Bangunan Kantor yang Disediakan	12 Paket	15.628.988,00	- Kota Pontianak, Semua Kecamatan, Semua Kel/Desa	PENDAPATAN ASLI DAERAH (PAD)	-	Meningkatkan Kualitas Tata Kelola Pemerintah Daerah		0,00
7	01	01	2.06	0002	Penyediaan Peralatan dan Perlengkapan Kantor	Jumlah Paket Peralatan dan Perlengkapan Kantor yang Disediakan	12 Paket	50.000.000,00	- Kota Pontianak, Semua Kecamatan, Semua Kel/Desa	PENDAPATAN ASLI DAERAH (PAD)	-	Meningkatkan Kualitas Tata Kelola Pemerintah Daerah		0,00
7	01	01	2.06	0003	Penyediaan Peralatan Rumah Tangga	Jumlah Paket Peralatan Rumah Tangga yang Disediakan	22 Paket	16.000.000,00	- Kota Pontianak, Semua Kecamatan, Semua Kel/Desa	PENDAPATAN ASLI DAERAH (PAD)	-	Meningkatkan Kualitas Sumber Daya Manusia		0,00
7	01	01	2.06	0004	Penyediaan Bahan Logistik Kantor									

Kode	Urusan / Bidang Urusan / Program / Kegiatan / Sub Kegiatan	Indikator Program / Kegiatan / Sub Kegiatan	Capaian Kinerja Dan Kerangka Pendanaan						Prakiraan Maju Rencana Th				
			Target 2024	Pagu Indikatif (Rp)	Lokasi	Sumber Dana	Prioritas		Target	Pagu Indikatif (Rp)			
							Nasional	Daerah					
2	3	4	8	9	10	11	12	13	15	16			
		Jumlah Paket Bahan Logistik Kantor yang Disediakan	12 Paket	50.000.000,00	- Kota Pontianak, Semua Kecamatan, Semua Kel/Desa	PENDAPATAN ASLI DAERAH (PAD)	-	Meningkatkan Kualitas Sumber Daya Manusia		0,00			
7	01	01	2.06	0005	Penyediaan Barang Cetak dan Penggandaan								
		Jumlah Paket Barang Cetak dan Penggandaan yang Disediakan	12 Paket	35.000.000,00	- Kota Pontianak, Semua Kecamatan, Semua Kel/Desa	PENDAPATAN ASLI DAERAH (PAD)	-	Meningkatkan Kualitas Sumber Daya Manusia		0,00			
7	01	01	2.06	0006	Penyediaan Bahan Bacaan dan Peraturan Perundang-undangan								
		Jumlah Dokumen Bahan Bacaan dan Peraturan Perundang-Undangan yang Disediakan	12 Dokumen	8.000.000,00	- Kota Pontianak, Semua Kecamatan, Semua Kel/Desa	PENDAPATAN ASLI DAERAH (PAD)	-	Meningkatkan Kualitas Sumber Daya Manusia		0,00			
7	01	01	2.06	0009	Penyelenggaraan Rapat Koordinasi dan Konsultasi SKPD								
		Jumlah Laporan Penyelenggaraan Rapat Koordinasi dan Konsultasi SKPD	12 Laporan	120.000.000,00	- Kota Pontianak, Semua Kecamatan, Semua Kel/Desa	PENDAPATAN ASLI DAERAH (PAD)	-	Meningkatkan Kualitas Sumber Daya Manusia		0,00			
7	01	01	2.07		Pengadaan Barang Milik Daerah Penunjang Urusan Pemerintahan Daerah	Persentase penyediaan barang milik daerah penunjang urusan pemerintah daerah	95 %	510.000.000,00		-	Meningkatkan Kualitas Sumber Daya Manusia	-	0,00
7	01	01	2.07	0011	Pengadaan Sarana dan Prasarana Pendukung Gedung Kantor atau Bangunan Lainnya								
		Jumlah Unit Sarana dan Prasarana Pendukung Gedung Kantor atau Bangunan Lainnya yang Disediakan	66 Unit	510.000.000,00	- Kota Pontianak, Semua Kecamatan, Semua Kel/Desa	PENDAPATAN ASLI DAERAH (PAD)	-	Meningkatkan Kualitas Sumber Daya Manusia		0,00			
7	01	01	2.08		Penyediaan Jasa Penunjang Urusan Pemerintahan Daerah	Persentase penyediaan jasa penunjang urusan pemerintah daerah	95 %	976.109.472,00		-	Meningkatkan Kualitas Sumber Daya Manusia	-	0,00
7	01	01	2.08	0002	Penyediaan Jasa Komunikasi, Sumber Daya Air dan Listrik								
		Jumlah Laporan Penyediaan Jasa Komunikasi, Sumber Daya Air dan Listrik yang Disediakan	12 Laporan	220.000.000,00	- Kota Pontianak, Semua Kecamatan, Semua Kel/Desa	PENDAPATAN ASLI DAERAH (PAD)	-	Meningkatkan Kualitas Sumber Daya Manusia		0,00			
7	01	01	2.08	0004	Penyediaan Jasa Pelayanan Umum Kantor								
		Jumlah Laporan Penyediaan Jasa Pelayanan Umum Kantor yang Disediakan	12 Laporan	756.109.472,00	- Kota Pontianak, Pontianak Selatan, Semua Kel/Desa - Kota Pontianak, Pontianak Selatan, Semua Kel/Desa	-	-	Meningkatkan Kualitas Sumber Daya Manusia		0,00			
7	01	01	2.09		Pemeliharaan Barang Milik Daerah Penunjang Urusan Pemerintahan Daerah	Persentase pemeliharaan Barang Milik Daerah Penunjang urusan pemerintah daerah	95 %	84.900.000,00		-	Meningkatkan Kualitas Tata Kelola Pemerintah Daerah	-	0,00
7	01	01	2.09	0001	Penyediaan Jasa Pemeliharaan, Biaya Pemeliharaan, dan Pajak Kendaraan Perorangan Dinas atau Kendaraan Dinas Jabatan								
		Jumlah Kendaraan Perorangan Dinas atau Kendaraan Dinas Jabatan yang Dipelihara dan dibayarkan Pajaknya	2 Unit	38.900.000,00	- Kota Pontianak, Semua Kecamatan, Semua Kel/Desa	PENDAPATAN ASLI DAERAH (PAD)	-	Meningkatkan Kualitas Tata Kelola Pemerintah Daerah		0,00			
7	01	01	2.09	0006	Pemeliharaan Peralatan dan Mesin Lainnya								
		Jumlah Peralatan dan Mesin Lainnya yang Dipelihara	26 Unit	35.000.000,00	- Kota Pontianak, Pontianak Selatan, Semua Kel/Desa - Kota Pontianak, Pontianak Selatan, Semua Kel/Desa	PENDAPATAN ASLI DAERAH (PAD)	-	Meningkatkan Kualitas Tata Kelola Pemerintah Daerah		0,00			
7	01	01	2.09	0009	Pemeliharaan/Rehabilitasi Gedung Kantor dan Bangunan Lainnya								

Kode	Urusan / Bidang Urusan / Program / Kegiatan / Sub Kegiatan	Indikator Program / Kegiatan / Sub Kegiatan	Capaian Kinerja Dan Kerangka Pendanaan						Prakiraan Maju Rencana Th				
			Target 2024	Pagu Indikatif (Rp)	Lokasi	Sumber Dana	Prioritas		Target	Pagu Indikatif (Rp)			
							Nasional	Daerah					
2	3	4	8	9	10	11	12	13	15	16			
		Jumlah Gedung Kantor dan Bangunan Lainnya yang Dipelihara/Direhabilitasi	1 Unit	11.000.000,00	- Kota Pontianak, Semua Kecamatan, Semua Kel/Desa	PENDAPATAN ASLI DAERAH (PAD)	-	Meningkatkan Kualitas Sumber Daya Manusia		0,00			
7	01	02		PROGRAM PENYELENGGARAAN PEMERINTAHAN DAN PELAYANAN PUBLIK	Persentase Penyelesaian Layanan Publik di Kecamatan dan Kelurahan	100 %	782.875.000,00			90% 95%	0,00		
7	01	02	2.01		Koordinasi Penyelenggaraan Kegiatan Pemerintahan di Tingkat Kecamatan	Persentase Terlaksananya Koordinasi Penyelenggaraan Kegiatan Pemerintahan di Tingkat Kecamatan	100 %	0,00			Meningkatkan Kualitas Sumber Daya Manusia	-	0,00
7	01	02	2.01	0001	Koordinasi/Sinergi Perencanaan dan Pelaksanaan Kegiatan Pemerintahan dengan Perangkat Daerah dan Instansi Vertikal Terkait								
					Jumlah Laporan Koordinasi/Sinergi Perencanaan dan Pelaksanaan Kegiatan Pemerintahan dengan Perangkat Daerah dan Instansi Vertikal Terkait	10 Laporan	0,00	- Kota Pontianak, Pontianak Selatan, Semua Kel/Desa - Kota Pontianak, Pontianak Selatan, Semua Kel/Desa			Meningkatkan Kualitas Sumber Daya Manusia		0,00
7	01	02	2.01	0002	Peningkatan Efektifitas Kegiatan Pemerintahan di Tingkat Kecamatan								
					Jumlah Dokumen Peningkatan Efektifitas Kegiatan Pemerintahan di Tingkat Kecamatan	1 Dokumen	0,00	- Kota Pontianak, Pontianak Selatan, Semua Kel/Desa - Kota Pontianak, Pontianak Selatan, Semua Kel/Desa	PENDAPATAN ASLI DAERAH (PAD)	-	Meningkatkan Kualitas Sumber Daya Manusia		0,00
7	01	02	2.02		Penyelenggaraan Urusan Pemerintahan yang Tidak Dilaksanakan oleh Unit Kerja Perangkat Daerah yang Ada di Kecamatan	Persentase Terlaksananya Kegiatan Pelayanan Publik Yang Dilimpahkan di Kecamatan	100 %	782.875.000,00			Meningkatkan Kualitas Sumber Daya Manusia	-	0,00
7	01	02	2.02	0002	Fasilitasi Percepatan Pencapaian Standar Pelayanan Minimal di Wilayah Kecamatan								
					Jumlah Laporan Fasilitasi Percepatan Pencapaian Standar Pelayanan Minimal di Wilayah Kecamatan	1 Laporan	0,00	- Kota Pontianak, Pontianak Selatan, Semua Kel/Desa - Kota Pontianak, Pontianak Selatan, Semua Kel/Desa	PENDAPATAN ASLI DAERAH (PAD)	-	Meningkatkan Kualitas Sumber Daya Manusia		0,00
7	01	02	2.02	0003	Peningkatan Efektifitas Pelaksanaan Pelayanan kepada Masyarakat di Wilayah Kecamatan								
					Jumlah Laporan Peningkatan Efektifitas Pelaksanaan Pelayanan kepada Masyarakat di Wilayah Kecamatan	10 Laporan	782.875.000,00	- Kota Pontianak, Semua Kecamatan, Semua Kel/Desa	PENDAPATAN TRANSFER ANTAR DAERAH	-	Meningkatkan Kualitas Tata Kelola Pemerintah Daerah		0,00
7	01	03		PROGRAM PEMBERDAYAAN MASYARAKAT DESA DAN KELURAHAN	Persentase Lembaga / Masyarakat Yang Aktif	90 %	755.008.000,00					95%	0,00
7	01	03	2.01		Koordinasi Kegiatan Pemberdayaan Desa	Persentase Terlaksananya Kegiatan Pemberdayaan di Kecamatan	90 %	157.500.000,00			Meningkatkan Kualitas Sumber Daya Manusia	-	0,00
7	01	03	2.01	0003	Peningkatan Efektifitas Kegiatan Pemberdayaan Masyarakat di Wilayah Kecamatan								
					Jumlah Laporan Peningkatan Efektivitas Kegiatan Pemberdayaan Masyarakat di Wilayah Kecamatan	33 Laporan	157.500.000,00	- Kota Pontianak, Pontianak Selatan, Semua Kel/Desa - Kota Pontianak, Pontianak Selatan, Semua Kel/Desa	PENDAPATAN ASLI DAERAH (PAD)	-	Meningkatkan Kualitas Sumber Daya Manusia		0,00

Kode	Urusan / Bidang Urusan / Program / Kegiatan / Sub Kegiatan	Indikator Program / Kegiatan / Sub Kegiatan	Capaian Kinerja Dan Kerangka Pendanaan						Prakiraan Maju Rencana Th						
			Target 2024	Pagu Indikatif (Rp)	Lokasi	Sumber Dana	Prioritas		Target	Pagu Indikatif (Rp)					
							Nasional	Daerah							
2	3	4	8	9	10	11	12	13	15	16					
7	01	03	2.02		Kegiatan Pemberdayaan Kelurahan	Persentase Terlaksananya Kegiatan Pemberdayaan Kelurahan Yang Melibatkan LPM dan Masyarakat Aktif	90 %	357.508.000,00				-	Meningkatkan Kualitas Sumber Daya Manusia	-	0,00
7	01	03	2.02	0001	Peningkatan Partisipasi Masyarakat dalam Forum Musyawarah Perencanaan Pembangunan di Kelurahan										
					Jumlah Lembaga Kemasyarakatan yang Berpartisipasi dalam Forum Musyawarah Perencanaan Pembangunan di Kelurahan	5 Lembaga Kemasyarakatan	57.508.000,00	- Kota Pontianak, Semua Kecamatan, Semua Kel/Desa	PENDAPATAN ASLI DAERAH (PAD)	-		Meningkatkan Kualitas Sumber Daya Manusia			0,00
7	01	03	2.02	0004	Evaluasi Kelurahan										
					Jumlah Laporan Hasil Evaluasi Kelurahan	7 Laporan	300.000.000,00	- Kota Pontianak, Semua Kecamatan, Semua Kel/Desa	PENDAPATAN ASLI DAERAH (PAD)	-		Meningkatkan Kualitas Sumber Daya Manusia			0,00
7	01	03	2.03		Pemberdayaan Lembaga Kemasyarakatan Tingkat Kecamatan	Persentase Terlaksananya Koordinasi Pemberdayaan Lembaga Kemasyarakatan Tingkat Kecamatan	90 %	0,00				-	Meningkatkan Kualitas Sumber Daya Manusia	-	0,00
7	01	03	2.03	0001	Penyelenggaraan Lembaga Kemasyarakatan										
					Jumlah Lembaga Kemasyarakatan yang Diselenggarakan	1 Lembaga Kemasyarakatan	0,00	- Kota Pontianak, Pontianak Selatan, Semua Kel/Desa	PENDAPATAN ASLI DAERAH (PAD)	-		Meningkatkan Kualitas Sumber Daya Manusia			0,00
7	01	03	2.03	0002	Peningkatan Kapasitas Lembaga Kemasyarakatan										
					Jumlah Lembaga Kemasyarakatan yang Ditingkatkan Kapasitasnya	0 Lembaga Kemasyarakatan	0,00	- Kota Pontianak, Pontianak Selatan, Semua Kel/Desa	PENDAPATAN ASLI DAERAH (PAD)	-		Meningkatkan Kualitas Sumber Daya Manusia			0,00
7	01	03	2.03	0003	Penyediaan Sarana dan Prasarana Lembaga Kemasyarakatan										
					Jumlah Sarana dan Prasarana Lembaga Kemasyarakatan yang Disediakan	1 Unit	0,00	- Kota Pontianak, Pontianak Selatan, Semua Kel/Desa	PENDAPATAN ASLI DAERAH (PAD)	-		Meningkatkan Kualitas Sumber Daya Manusia			0,00
7	01	03	2.03	0004	Fasilitasi Pengembangan Usaha Ekonomi Masyarakat										
					Jumlah Laporan Fasilitasi Pengembangan Usaha Ekonomi Masyarakat	1 Laporan	0,00	- Kota Pontianak, Pontianak Selatan, Semua Kel/Desa	PENDAPATAN ASLI DAERAH (PAD)	-		Meningkatkan Kualitas Sumber Daya Manusia			0,00
7	01	03	2.03	0005	Fasilitasi Pemanfaatan Teknologi Tepat Guna										
					Jumlah Laporan Fasilitasi Pemanfaatan Teknologi Tepat Guna	1 Laporan	0,00	- Kota Pontianak, Pontianak Selatan, Semua Kel/Desa	PENDAPATAN ASLI DAERAH (PAD)	-		Meningkatkan Kualitas Sumber Daya Manusia			0,00

Kode	Urusan / Bidang Urusan / Program / Kegiatan / Sub Kegiatan	Indikator Program / Kegiatan / Sub Kegiatan	Capaian Kinerja Dan Kerangka Pendanaan						Prakiraan Maju Rencana Th						
			Target 2024	Pagu Indikatif (Rp)	Lokasi	Sumber Dana	Prioritas		Target	Pagu Indikatif (Rp)					
							Nasional	Daerah							
2	3	4	8	9	10	11	12	13	15	16					
7	01	03	2.06		Pemberdayaan dan Kesejahteraan Keluarga Tingkat Kecamatan dan Kelurahan	Persentase Terlaksananya Koordinasi Pemberdayaan dan Kesejahteraan Keluarga Tingkat Kecamatan dan Kelurahan	90 %	240.000.000,00				-	Meningkatkan Kualitas Sumber Daya Manusia	-	0,00
7	01	03	2.06	0001	Pembentukan dan Penumbuhan Karakter Keluarga Melalui Peningkatan Kesadaran Masyarakat akan Pentingnya Penghayatan dan Pengamalan Pancasila dalam Semua Aspek Kehidupan Bermasyarakat, Berbangsa, dan Bernegara	Jumlah Keluarga yang Mengikuti Pembentukan dan Penumbuhan Karakter Keluarga Melalui Peningkatan Kesadaran Masyarakat akan Pentingnya Penghayatan dan Pengamalan Pancasila dalam Semua Aspek Kehidupan Bermasyarakat, Berbangsa, dan Bernegara	1 Keluarga	0,00	- Kota Pontianak, Pontianak Selatan, Semua Kel/Desa	PENDAPATAN ASLI DAERAH (PAD)	-		Meningkatkan Kualitas Sumber Daya Manusia		0,00
7	01	03	2.06	0002	Peningkatan Kesadaran Keluarga dalam Membangun Kerja Sama antar-Keluarga, Warga, dan Kelompok Masyarakat	Jumlah Keluarga yang Mengikuti Peningkatan Kesadaran Keluarga dalam Membangun Kerja Sama antar-Keluarga, Warga, dan Kelompok Masyarakat	1 Keluarga	50.000.000,00	- Kota Pontianak, Semua Kecamatan, Semua Kel/Desa	PENDAPATAN ASLI DAERAH (PAD)	-		Meningkatkan Kualitas Sumber Daya Manusia		0,00
7	01	03	2.06	0003	Peningkatan Ketahanan Pangan Keluarga	Jumlah Keluarga yang Mengikuti Peningkatan Ketahanan Pangan Keluarga	1 Keluarga	0,00	- Kota Pontianak, Pontianak Selatan, Semua Kel/Desa	PENDAPATAN ASLI DAERAH (PAD)	-		Meningkatkan Kualitas Sumber Daya Manusia		0,00
7	01	03	2.06	0004	Pemberdayaan Masyarakat dalam Peningkatan Penggunaan dan Pemanfaatan Sandang Produksi Dalam Negeri	Jumlah Keluarga yang Mengikuti Pemberdayaan Masyarakat dalam Peningkatan Penggunaan dan Pemanfaatan Sandang Produksi Dalam Negeri	1 Keluarga	0,00	- Kota Pontianak, Pontianak Selatan, Semua Kel/Desa	PENDAPATAN ASLI DAERAH (PAD)	-		Meningkatkan Kualitas Sumber Daya Manusia		0,00
7	01	03	2.06	0005	Peningkatan Kesadaran Keluarga dalam Mewujudkan Rumah Sehat dan Layak Huni serta Kesadaran Hukum tentang Kepemilikan Rumah	Jumlah Keluarga yang Mengikuti Peningkatan Kesadaran Keluarga dalam Mewujudkan Rumah Sehat dan Layak Huni serta Kesadaran Hukum tentang Kepemilikan Rumah	1 Keluarga	45.000.000,00	- Kota Pontianak, Semua Kecamatan, Semua Kel/Desa	PENDAPATAN ASLI DAERAH (PAD)	-		Meningkatkan Kualitas Sumber Daya Manusia		0,00
7	01	03	2.06	0006	Peningkatan Kesadaran Keluarga dalam Peningkatan Pendidikan dan Keterampilan untuk Mewujudkan Sumber Daya Manusia yang Berkualitas dan Berdaya Saing	Jumlah Keluarga yang Mengikuti Peningkatan Kesadaran Keluarga dalam Peningkatan Pendidikan dan Keterampilan untuk Mewujudkan Sumber Daya Manusia yang Berkualitas dan Berdaya Saing	1 Keluarga	0,00	- Kota Pontianak, Pontianak Selatan, Semua Kel/Desa	PENDAPATAN ASLI DAERAH (PAD)	-		Meningkatkan Kualitas Sumber Daya Manusia		0,00
7	01	03	2.06	0007	Penumbuhan Kesadaran Keluarga dalam Peningkatan Derajat Kesehatan Keluarga dan Lingkungan dengan Menerapkan Perilaku Hidup Bersih dan Sehat	Jumlah Keluarga yang Mengikuti Penumbuhan Kesadaran Keluarga dalam Peningkatan Derajat Kesehatan Keluarga dan Lingkungan Dengan Menerapkan Perilaku Hidup Bersih dan Sehat	1 Keluarga	45.000.000,00	- Kota Pontianak, Semua Kecamatan, Semua Kel/Desa	PENDAPATAN ASLI DAERAH (PAD)	-		Meningkatkan Kualitas Sumber Daya Manusia		0,00
7	01	03	2.06	0008	Penumbuhan Kesadaran Keluarga dalam Peningkatan Taraf Hidup Keluarga Melalui Kehidupan Berkoperasi dan Pengembangan Ekonomi Lainnya										

Kode	Urusan / Bidang Urusan / Program / Kegiatan / Sub Kegiatan	Indikator Program / Kegiatan / Sub Kegiatan	Capaian Kinerja Dan Kerangka Pendanaan						Prakiraan Maju Rencana Th				
			Target 2024	Pagu Indikatif (Rp)	Lokasi	Sumber Dana	Prioritas		Target	Pagu Indikatif (Rp)			
							Nasional	Daerah					
2	3	4	8	9	10	11	12	13	15	16			
		Jumlah Keluarga yang Mengikuti Penumbuhan Kesadaran Keluarga dalam Peningkatan Taraf Hidup Keluarga melalui Kehidupan Berkoperasi dan Pengembangan Ekonomi Lainnya	1 Keluarga	0,00	- Kota Pontianak, Pontianak Selatan, Semua Kel/Desa - Kota Pontianak, Pontianak Selatan, Semua Kel/Desa	PENDAPATAN ASLI DAERAH (PAD)	-	Meningkatkan Kualitas Sumber Daya Manusia		0,00			
7	01	03	2.06	0009	Penumbuhan Kesadaran Keluarga dalam Peningkatan Kualitas Kelestarian Lingkungan Hidup								
		Jumlah Keluarga yang Mengikuti Penumbuhan Kesadaran Keluarga dalam Peningkatan Kualitas Kelestarian Lingkungan Hidup	1 Keluarga	45.000.000,00	- Semua Kota/Kab, Semua Kecamatan, Semua Kel/Desa - Kota Pontianak, Pontianak Selatan, Semua Kel/Desa - Kota Pontianak, Pontianak Selatan, Semua Kel/Desa	PENDAPATAN ASLI DAERAH (PAD)	-	Meningkatkan Kualitas Sumber Daya Manusia		0,00			
7	01	03	2.06	0010	Pelatihan Keluarga Tanggap Bencana Alam								
		Jumlah Keluarga yang Mengikuti Pelatihan Keluarga Tanggap Bencana Alam	1 Keluarga	0,00	- Kota Pontianak, Pontianak Selatan, Semua Kel/Desa - Kota Pontianak, Pontianak Selatan, Semua Kel/Desa	PENDAPATAN ASLI DAERAH (PAD)	-	Meningkatkan Kualitas Sumber Daya Manusia		0,00			
7	01	03	2.06	0011	Pelatihan Keluarga Tanggap Bencana Rumah Tangga								
		Jumlah Keluarga yang Mengikuti Pelatihan Keluarga Tanggap Bencana Rumah Tangga	1 Keluarga	0,00	- Kota Pontianak, Pontianak Selatan, Semua Kel/Desa - Kota Pontianak, Pontianak Selatan, Semua Kel/Desa	PENDAPATAN ASLI DAERAH (PAD)	-	Meningkatkan Kualitas Sumber Daya Manusia		0,00			
7	01	03	2.06	0012	Penumbuhan dan Peningkatan Kesadaran Keluarga dalam Keterlibatan Perencanaan Kehidupan Menuju Keluarga Berkualitas								
		Jumlah Keluarga yang Mengikuti Penumbuhan dan Peningkatan Kesadaran Keluarga dalam Keterlibatan Perencanaan Kehidupan Menuju Keluarga Berkualitas	1 Keluarga	55.000.000,00	- Kota Pontianak, Semua Kecamatan, Semua Kel/Desa	PENDAPATAN ASLI DAERAH (PAD)	-	Meningkatkan Kualitas Sumber Daya Manusia		0,00			
7	01	04			PROGRAM KOORDINASI KETENTRAMAN DAN KETERTIBAN UMUM	Persentase Koordinasi Penanganan Gangguan Trantibum	90 %	101.130.000,00			95%	0,00	
7	01	04	2.02		Koordinasi Penerapan dan Penegakan Peraturan Daerah dan Peraturan Kepala Daerah	Persentase Terlaksananya Koordinasi Gangguan Trantibum Yang Dapat Diselesaikan	90 %	101.130.000,00			Meningkatkan Kualitas Tata Kelola Pemerintah Daerah	-	0,00
7	01	04	2.02	0001	Koordinasi/Sinergi dengan Perangkat Daerah yang Tugas dan Fungsinya di Bidang Penegakan Peraturan Perundang-Undangan dan/atau Kepolisian Negara Republik Indonesia								
		Jumlah Laporan Koordinasi/Sinergi dengan Perangkat Daerah yang Tugas dan Fungsinya di Bidang Penegakan Peraturan Perundang-Undangan dan/atau Kepolisian Negara Republik Indonesia	12 Laporan	101.130.000,00	- Kota Pontianak, Semua Kecamatan, Semua Kel/Desa	PENDAPATAN ASLI DAERAH (PAD)	-	Meningkatkan Kualitas Tata Kelola Pemerintah Daerah		0,00			
7	01	05			PROGRAM PENYELENGGARAAN URUSAN PEMERINTAHAN UMUM	Persentase Koordinasi Penyelenggaraan Urusan Pemerintahan Umum	90 %	518.000.000,00			95%	0,00	

Kode	Urusan / Bidang Urusan / Program / Kegiatan / Sub Kegiatan	Indikator Program / Kegiatan / Sub Kegiatan	Capaian Kinerja Dan Kerangka Pendanaan						Prakiraan Maju Rencana Th		
			Target 2024	Pagu Indikatif (Rp)	Lokasi	Sumber Dana	Prioritas		Target	Pagu Indikatif (Rp)	
							Nasional	Daerah			
2	3	4	8	9	10	11	12	13	15	16	
7	01 05 2.01	Penyelenggaraan Urusan Pemerintahan Umum Sesuai Penugasan Kepala Daerah	Persentase Terlaksananya Koordinasi Penyelenggaraan Urusan Pemerintahan Umum	90 %	518.000.000,00			-	Meningkatkan Kualitas Sumber Daya Manusia	-	0,00
7	01 05 2.01 0003	Pembinaan Persatuan dan Kesatuan Bangsa									
		Jumlah Orang yang Mengikuti Pembinaan Persatuan dan Kesatuan Bangsa	2000 Orang	50.000.000,00	- Kota Pontianak, Semua Kecamatan, Semua Kel/Desa	PENDAPATAN ASLI DAERAH (PAD)	-	Meningkatkan Kualitas Sumber Daya Manusia		0,00	
7	01 05 2.01 0004	Pembinaan Kerukunan Antar Suku dan Intra Suku, Umat Beragama, Ras, dan Golongan Lainnya Guna Mewujudkan Stabilitas Keamanan Lokal, Regional, dan Nasional									
		Jumlah Orang yang Mengikuti Pembinaan Kerukunan Antar Suku dan Intra Suku, Umat Beragama, Ras, dan Golongan Lainnya Guna Mewujudkan Stabilitas Keamanan Lokal, Regional, dan Nasional	350 Orang	468.000.000,00	- Kota Pontianak, Semua Kecamatan, Semua Kel/Desa	PENDAPATAN ASLI DAERAH (PAD)	-	Meningkatkan Kualitas Sumber Daya Manusia		0,00	
		KELURAHAN PARIT TOKAYA			347.760.000,00						0,00
7		UNSUR KEWILAYAHAN			347.760.000,00						0,00
7	01	KECAMATAN			347.760.000,00						0,00
7	01 01	PROGRAM PENUNJANG URUSAN PEMERINTAHAN DAERAH KABUPATEN/KOTA	Tingkat Kepuasan Bidang Terhadap Pelayanan Kesekretariatan	95 %	47.760.000,00					-	0,00
7	01 01 2.06	Administrasi Umum Perangkat Daerah	Persentase pemenuhan administrasi umum perangkat daerah	90 %	36.000.000,00			-	Meningkatkan Kualitas Sumber Daya Manusia	-	0,00
7	01 01 2.06 0001	Penyediaan Komponen Instalasi Listrik/Penerangan Bangunan Kantor									
		Jumlah Paket Komponen Instalasi Listrik/Penerangan Bangunan Kantor yang Disediakan	12 Paket	4.000.000,00	- Kota Pontianak, Semua Kecamatan, Semua Kel/Desa	PENDAPATAN ASLI DAERAH (PAD)	-	Meningkatkan Kualitas Sumber Daya Manusia		0,00	
7	01 01 2.06 0002	Penyediaan Peralatan dan Perlengkapan Kantor									
		Jumlah Paket Peralatan dan Perlengkapan Kantor yang Disediakan	12 Paket	10.000.000,00	- Kota Pontianak, Pontianak Selatan, Parittokaya - Kota Pontianak, Pontianak Selatan, Parittokaya		-	Meningkatkan Kualitas Sumber Daya Manusia		0,00	
7	01 01 2.06 0003	Penyediaan Peralatan Rumah Tangga									
		Jumlah Paket Peralatan Rumah Tangga yang Disediakan	12 Paket	4.000.000,00	- Kota Pontianak, Pontianak Selatan, Parittokaya - Kota Pontianak, Pontianak Selatan, Parittokaya	PENDAPATAN ASLI DAERAH (PAD)	-	Meningkatkan Kualitas Sumber Daya Manusia		0,00	
7	01 01 2.06 0004	Penyediaan Bahan Logistik Kantor									
		Jumlah Paket Bahan Logistik Kantor yang Disediakan	12 Paket	10.000.000,00	- Kota Pontianak, Semua Kecamatan, Semua Kel/Desa	PENDAPATAN ASLI DAERAH (PAD)	-	Meningkatkan Kualitas Sumber Daya Manusia		0,00	
7	01 01 2.06 0005	Penyediaan Barang Cetak dan Penggandaan									
		Jumlah Paket Barang Cetak dan Penggandaan yang Disediakan	12 Paket	8.000.000,00	- Kota Pontianak, Pontianak Selatan, Parittokaya - Kota Pontianak, Pontianak Selatan, Parittokaya	PENDAPATAN ASLI DAERAH (PAD)	-	Meningkatkan Kualitas Sumber Daya Manusia		0,00	

Kode	Urusan / Bidang Urusan / Program / Kegiatan / Sub Kegiatan	Indikator Program / Kegiatan / Sub Kegiatan	Capaian Kinerja Dan Kerangka Pendanaan						Prakiraan Maju Rencana Th						
			Target 2024	Pagu Indikatif (Rp)	Lokasi	Sumber Dana	Prioritas		Target	Pagu Indikatif (Rp)					
							Nasional	Daerah							
2	3	4	8	9	10	11	12	13	15	16					
7	01	01	2.09		Pemeliharaan Barang Milik Daerah Penunjang Urusan Pemerintahan Daerah	Persentase pemeliharaan Barang Milik Daerah Penunjang urusan pemerintah daerah	95 %	11.760.000,00				-	Meningkatkan Kualitas Tata Kelola Pemerintah Daerah	-	0,00
7	01	01	2.09	0001	Penyediaan Jasa Pemeliharaan, Biaya Pemeliharaan, dan Pajak Kendaraan Perorangan Dinas atau Kendaraan Dinas Jabatan	Jumlah Kendaraan Perorangan Dinas atau Kendaraan Dinas Jabatan yang Dipelihara dan dibayarkan Pajaknya	1 Unit	3.760.000,00	- Kota Pontianak, Semua Kecamatan, Semua Kel/Desa	PENDAPATAN ASLI DAERAH (PAD)	-		Meningkatkan Kualitas Tata Kelola Pemerintah Daerah		0,00
7	01	01	2.09	0006	Pemeliharaan Peralatan dan Mesin Lainnya	Jumlah Peralatan dan Mesin Lainnya yang Dipelihara	6 Unit	8.000.000,00	- Kota Pontianak, Pontianak Selatan, Parittokaya - Kota Pontianak, Pontianak Selatan, Parittokaya	PENDAPATAN ASLI DAERAH (PAD)	-		Meningkatkan Kualitas Tata Kelola Pemerintah Daerah		0,00
7	01	03			PROGRAM PEMBERDAYAAN MASYARAKAT DESA DAN KELURAHAN	Persentase Lembaga / Masyarakat Yang Aktif	90 %	275.000.000,00						95%	0,00
7	01	03	2.02		Kegiatan Pemberdayaan Kelurahan	Persentase Terlaksananya Kegiatan Pemberdayaan Kelurahan Yang Melibatkan LPM dan Masyarakat Akti	90 %	275.000.000,00				-	Meningkatkan Kualitas Sumber Daya Manusia	-	0,00
7	01	03	2.02	0001	Peningkatan Partisipasi Masyarakat dalam Forum Musyawarah Perencanaan Pembangunan di Kelurahan	Jumlah Lembaga Kemasyarakatan yang Berpartisipasi dalam Forum Musyawarah Perencanaan Pembangunan di Kelurahan	1 Lembaga Kemasyarakatan	25.000.000,00	- Kota Pontianak, Semua Kecamatan, Semua Kel/Desa	PENDAPATAN ASLI DAERAH (PAD)	-		Meningkatkan Kualitas Sumber Daya Manusia		0,00
7	01	03	2.02	0002	Pembangunan Sarana dan Prasarana Kelurahan	Jumlah Sarana dan Prasarana Kelurahan yang Terbangun	1 Unit	150.000.000,00	- Kota Pontianak, Pontianak Selatan, Parittokaya - Kota Pontianak, Pontianak Selatan, Parittokaya	DAU TAMBAHAN DUKUNGAN PENDANAAN BAGI KELURAHAN	-		Meningkatkan Kualitas Sumber Daya Manusia		0,00
7	01	03	2.02	0003	Pemberdayaan Masyarakat di Kelurahan	Jumlah Pokmas dan Ormas yang Melaksanakan Pemberdayaan Masyarakat di Kelurahan	3 Pokmas / Ormas	100.000.000,00	- Kota Pontianak, Pontianak Selatan, Parittokaya - Kota Pontianak, Pontianak Selatan, Parittokaya	PENDAPATAN ASLI DAERAH (PAD), DAU TAMBAHAN DUKUNGAN PENDANAAN BAGI KELURAHAN	-		Meningkatkan Kualitas Tata Kelola Pemerintah Daerah		0,00
7	01	04			PROGRAM KOORDINASI KETENTRAMAN DAN KETERTIBAN UMUM	Persentase Koordinasi Penanganan Gangguan Trantibum	90 %	12.000.000,00						95%	0,00
7	01	04	2.02		Koordinasi Penerapan dan Penegakan Peraturan Daerah dan Peraturan Kepala Daerah	Persentase Terlaksananya Koordinasi Gangguan Trantibum Yang Dapat Diselesaikan	90 %	12.000.000,00				-	Meningkatkan Kualitas Sumber Daya Manusia	-	0,00
7	01	04	2.02	0001	Koordinasi/Sinergi dengan Perangkat Daerah yang Tugas dan Fungsinya di Bidang Penegakan Peraturan Perundang-Undangan dan/atau Kepolisian Negara Republik Indonesia	Jumlah Laporan Koordinasi/Sinergi dengan Perangkat Daerah yang Tugas dan Fungsinya di Bidang Penegakan Peraturan Perundang-Undangan dan/atau Kepolisian Negara Republik Indonesia	1 Laporan	12.000.000,00	- Kota Pontianak, Semua Kecamatan, Semua Kel/Desa	PENDAPATAN ASLI DAERAH (PAD)	-		Meningkatkan Kualitas Sumber Daya Manusia		0,00

Kode	Urusan / Bidang Urusan / Program / Kegiatan / Sub Kegiatan	Indikator Program / Kegiatan / Sub Kegiatan	Capaian Kinerja Dan Kerangka Pendanaan						Prakiraan Maju Rencana Th	
			Target 2024	Pagu Indikatif (Rp)	Lokasi	Sumber Dana	Prioritas		Target	Pagu Indikatif (Rp)
							Nasional	Daerah		
2	3	4	8	9	10	11	12	13	15	16
7 01 05	PROGRAM PENYELENGGARAAN URUSAN PEMERINTAHAN UMUM	Persentase Koordinasi Penyelenggaraan Urusan Pemerintahan Umum	90 %	13.000.000,00					95%	0,00
7 01 05 2.01	Penyelenggaraan Urusan Pemerintahan Umum Sesuai Penugasan Kepala Daerah	Persentase Terlaksananya Koordinasi Penyelenggaraan Urusan Pemerintahan Umum	90 %	13.000.000,00			-	Meningkatkan Kualitas Sumber Daya Manusia	-	0,00
7 01 05 2.01 0004	Pembinaan Kerukunan Antar Suku dan Intra Suku, Umat Beragama, Ras, dan Golongan Lainnya Guna Mewujudkan Stabilitas Keamanan Lokal, Regional, dan Nasional									
		Jumlah Orang yang Mengikuti Pembinaan Kerukunan Antar Suku dan Intra Suku , Umat Beragama, Ras, dan Golongan Lainnya Guna Mewujudkan Stabilitas Keamanan Lokal, Regional, dan Nasional	50 Orang	13.000.000,00	- Kota Pontianak, Semua Kecamatan, Semua Kel/Desa	PENDAPATAN ASLI DAERAH (PAD)	-	Meningkatkan Kualitas Sumber Daya Manusia		0,00
	KELURAHAN AKCAYA			347.760.000,00						0,00
7	UNSUR KEWILAYAHAN			347.760.000,00						0,00
7 01	KECAMATAN			347.760.000,00						0,00
7 01 01	PROGRAM PENUNJANG URUSAN PEMERINTAHAN DAERAH KABUPATEN/KOTA	Tingkat Kepuasan Bidang Terhadap Pelayanan Kesekretariatan	95 %	47.760.000,00					-	0,00
7 01 01 2.06	Administrasi Umum Perangkat Daerah	Persentase pemenuhan administrasi umum perangkat daerah	90 %	36.000.000,00			-	Meningkatkan Kualitas Sumber Daya Manusia	-	0,00
7 01 01 2.06 0001	Penyediaan Komponen Instalasi Listrik/Penerangan Bangunan Kantor									
		Jumlah Paket Komponen Instalasi Listrik/Penerangan Bangunan Kantor yang Disediakan	12 Paket	4.000.000,00	- Kota Pontianak, Semua Kecamatan, Semua Kel/Desa	PENDAPATAN ASLI DAERAH (PAD)	-	Meningkatkan Kualitas Sumber Daya Manusia		0,00
7 01 01 2.06 0002	Penyediaan Peralatan dan Perlengkapan Kantor									
		Jumlah Paket Peralatan dan Perlengkapan Kantor yang Disediakan	12 Paket	10.000.000,00	- Kota Pontianak, Pontianak Selatan, Akcaya - Kota Pontianak, Pontianak Selatan, Akcaya	PENDAPATAN ASLI DAERAH (PAD)	-	Meningkatkan Kualitas Sumber Daya Manusia		0,00
7 01 01 2.06 0003	Penyediaan Peralatan Rumah Tangga									
		Jumlah Paket Peralatan Rumah Tangga yang Disediakan	12 Paket	4.000.000,00	- Kota Pontianak, Pontianak Selatan, Akcaya - Kota Pontianak, Pontianak Selatan, Akcaya	PENDAPATAN ASLI DAERAH (PAD)	-	Meningkatkan Kualitas Sumber Daya Manusia		0,00
7 01 01 2.06 0004	Penyediaan Bahan Logistik Kantor									
		Jumlah Paket Bahan Logistik Kantor yang Disediakan	12 Paket	10.000.000,00	- Kota Pontianak, Pontianak Selatan, Akcaya - Kota Pontianak, Pontianak Selatan, Akcaya	PENDAPATAN ASLI DAERAH (PAD)	-	Meningkatkan Kualitas Sumber Daya Manusia		0,00
7 01 01 2.06 0005	Penyediaan Barang Cetak dan Penggandaan									

Kode	Urusan / Bidang Urusan / Program / Kegiatan / Sub Kegiatan	Indikator Program / Kegiatan / Sub Kegiatan	Capaian Kinerja Dan Kerangka Pendanaan						Prakiraan Maju Rencana Th	
			Target 2024	Pagu Indikatif (Rp)	Lokasi	Sumber Dana	Prioritas		Target	Pagu Indikatif (Rp)
							Nasional	Daerah		
2	3	4	8	9	10	11	12	13	15	16
		Jumlah Paket Barang Cetak dan Penggandaan yang Disediakan	12 Paket	8.000.000,00	- Kota Pontianak, Pontianak Selatan, Akcaya - Kota Pontianak, Pontianak Selatan, Akcaya	PENDAPATAN ASLI DAERAH (PAD)	-	Meningkatkan Kualitas Sumber Daya Manusia		0,00
7	01 01 2.09	Pemeliharaan Barang Milik Daerah Penunjang Urusan Pemerintahan Daerah	Persentase pemeliharaan Barang Milik Daerah Penunjang urusan pemerintah daerah	95 %	11.760.000,00		-	Meningkatkan Kualitas Tata Kelola Pemerintah Daerah	-	0,00
7	01 01 2.09 0001	Penyediaan Jasa Pemeliharaan, Biaya Pemeliharaan, dan Pajak Kendaraan Perorangan Dinas atau Kendaraan Dinas Jabatan								
		Jumlah Kendaraan Perorangan Dinas atau Kendaraan Dinas Jabatan yang Dipelihara dan dibayarkan Pajaknya	1 Unit	3.760.000,00	- Kota Pontianak, Pontianak Selatan, Semua Kel/Desa - Kota Pontianak, Pontianak Selatan, Semua Kel/Desa	PENDAPATAN ASLI DAERAH (PAD)	-	Meningkatkan Kualitas Tata Kelola Pemerintah Daerah		0,00
7	01 01 2.09 0006	Pemeliharaan Peralatan dan Mesin Lainnya								
		Jumlah Peralatan dan Mesin Lainnya yang Dipelihara	6 Unit	8.000.000,00	- Kota Pontianak, Pontianak Selatan, Semua Kel/Desa - Kota Pontianak, Pontianak Selatan, Semua Kel/Desa	PENDAPATAN ASLI DAERAH (PAD)	-	Meningkatkan Kualitas Tata Kelola Pemerintah Daerah		0,00
7	01 03	PROGRAM PEMBERDAYAAN MASYARAKAT DESA DAN KELURAHAN	Persentase Lembaga / Masyarakat Yang Aktif	90 %	275.000.000,00				95%	0,00
7	01 03 2.02	Kegiatan Pemberdayaan Kelurahan	Persentase Terlaksananya Kegiatan Pemberdayaan Kelurahan Yang Melibatkan LPM dan Masyarakat Akti	90 %	275.000.000,00		-	Meningkatkan Kualitas Tata Kelola Pemerintah Daerah	-	0,00
7	01 03 2.02 0001	Peningkatan Partisipasi Masyarakat dalam Forum Musyawarah Perencanaan Pembangunan di Kelurahan								
		Jumlah Lembaga Kemasyarakatan yang Berpartisipasi dalam Forum Musyawarah Perencanaan Pembangunan di Kelurahan	1 Lembaga Kemasyarakatan	25.000.000,00	- Kota Pontianak, Semua Kecamatan, Semua Kel/Desa	PENDAPATAN ASLI DAERAH (PAD)	-	Meningkatkan Kualitas Tata Kelola Pemerintah Daerah		0,00
7	01 03 2.02 0002	Pembangunan Sarana dan Prasarana Kelurahan								
		Jumlah Sarana dan Prasarana Kelurahan yang Terbangun	3 Unit	150.000.000,00	- Kota Pontianak, Semua Kecamatan, Semua Kel/Desa	DAU TAMBAHAN DUKUNGAN PENDANAAN BAGI KELURAHAN	-	Meningkatkan Kualitas Tata Kelola Pemerintah Daerah		0,00
7	01 03 2.02 0003	Pemberdayaan Masyarakat di Kelurahan								
		Jumlah Pokmas dan Ormas yang Melaksanakan Pemberdayaan Masyarakat di Kelurahan	3 Pokmas / Ormas	100.000.000,00	- Kota Pontianak, Semua Kecamatan, Semua Kel/Desa	PENDAPATAN ASLI DAERAH (PAD), DAU TAMBAHAN DUKUNGAN PENDANAAN BAGI KELURAHAN	-	Meningkatkan Kualitas Tata Kelola Pemerintah Daerah		0,00
7	01 04	PROGRAM KOORDINASI KETENTRAMAN DAN KETERTIBAN UMUM	Persentase Koordinasi Penanganan Gangguan Trantibum	90 %	12.000.000,00				95%	0,00
7	01 04 2.02	Koordinasi Penerapan dan Penegakan Peraturan Daerah dan Peraturan Kepala Daerah	Persentase Terlaksananya Koordinasi Gangguan Trantibum Yang Dapat Diselesaikan	90 %	12.000.000,00		-	Meningkatkan Kualitas Tata Kelola Pemerintah Daerah	-	0,00
7	01 04 2.02 0001	Koordinasi/Sinergi dengan Perangkat Daerah yang Tugas dan Fungsinya di Bidang Penegakan Peraturan Perundang-Undangan dan/atau Kepolisian Negara Republik Indonesia								

Kode	Urusan / Bidang Urusan / Program / Kegiatan / Sub Kegiatan	Indikator Program / Kegiatan / Sub Kegiatan	Capaian Kinerja Dan Kerangka Pendanaan						Prakiraan Maju Rencana Th					
			Target 2024	Pagu Indikatif (Rp)	Lokasi	Sumber Dana	Prioritas		Target	Pagu Indikatif (Rp)				
							Nasional	Daerah						
2	3	4	8	9	10	11	12	13	15	16				
		Jumlah Laporan Koordinasi/Sinergi dengan Perangkat Daerah yang Tugas dan Fungsinya di Bidang Penegakan Peraturan Perundang-Undangan dan/atau Kepolisian Negara Republik Indonesia	1 Laporan	12.000.000,00	- Kota Pontianak, Pontianak Selatan, Semua Kel/Desa - Kota Pontianak, Pontianak Selatan, Semua Kel/Desa	PENDAPATAN ASLI DAERAH (PAD)	-	Meningkatkan Kualitas Tata Kelola Pemerintah Daerah		0,00				
7	01	05		PROGRAM PENYELENGGARAAN URUSAN PEMERINTAHAN UMUM	Persentase Koordinasi Penyelenggaraan Urusan Pemerintahan Umum	90 %	13.000.000,00			95%	0,00			
7	01	05	2.01		Penyelenggaraan Urusan Pemerintahan Umum Sesuai Penugasan Kepala Daerah	Persentase Terlaksananya Koordinasi Penyelenggaraan Urusan Pemerintahan Umum	90 %	13.000.000,00		-	Meningkatkan Kualitas Sumber Daya Manusia	-	0,00	
7	01	05	2.01	0004	Pembinaan Kerukunan Antar Suku dan Intra Suku, Umat Beragama, Ras, dan Golongan Lainnya Guna Mewujudkan Stabilitas Keamanan Lokal, Regional, dan Nasional									
					Jumlah Orang yang Mengikuti Pembinaan Kerukunan Antar Suku dan Intra Suku , Umat Beragama, Ras, dan Golongan Lainnya Guna Mewujudkan Stabilitas Keamanan Lokal, Regional, dan Nasional	50 Orang	13.000.000,00	- Kota Pontianak, Semua Kecamatan, Semua Kel/Desa	PENDAPATAN ASLI DAERAH (PAD)	-	Meningkatkan Kualitas Sumber Daya Manusia		0,00	
					KELURAHAN KOTABARU		347.760.000,00						0,00	
7					UNSUR KEWILAYAHAN		347.760.000,00						0,00	
7	01				KECAMATAN		347.760.000,00						0,00	
7	01	01			PROGRAM PENUNJANG URUSAN PEMERINTAHAN DAERAH KABUPATEN/KOTA	Tingkat Kepuasan Bidang Terhadap Pelayanan Kesekretariatan	95 %	47.760.000,00					-	0,00
7	01	01	2.06		Administrasi Umum Perangkat Daerah	Persentase pemenuhan administrasi umum perangkat daerah	90 %	36.000.000,00			-	Meningkatkan Kualitas Sumber Daya Manusia	-	0,00
7	01	01	2.06	0001	Penyediaan Komponen Instalasi Listrik/Penerangan Bangunan Kantor									
					Jumlah Paket Komponen Instalasi Listrik/Penerangan Bangunan Kantor yang Disediakan	12 Paket	4.000.000,00	-	PENDAPATAN ASLI DAERAH (PAD)	-	Meningkatkan Kualitas Sumber Daya Manusia		0,00	
7	01	01	2.06	0002	Penyediaan Peralatan dan Perlengkapan Kantor									
					Jumlah Paket Peralatan dan Perlengkapan Kantor yang Disediakan	12 Paket	10.000.000,00	- Kota Pontianak, Pontianak Selatan, Kotabaru - Kota Pontianak, Pontianak Selatan, Kotabaru	PENDAPATAN ASLI DAERAH (PAD)	-	Meningkatkan Kualitas Sumber Daya Manusia		0,00	
7	01	01	2.06	0003	Penyediaan Peralatan Rumah Tangga									
					Jumlah Paket Peralatan Rumah Tangga yang Disediakan	12 Paket	4.000.000,00	- Kota Pontianak, Pontianak Selatan, Kotabaru - Kota Pontianak, Pontianak Selatan, Kotabaru	PENDAPATAN ASLI DAERAH (PAD)	-	Meningkatkan Kualitas Sumber Daya Manusia		0,00	
7	01	01	2.06	0004	Penyediaan Bahan Logistik Kantor									
					Jumlah Paket Bahan Logistik Kantor yang Disediakan	12 Paket	10.000.000,00	- Kota Pontianak, Semua Kecamatan, Semua Kel/Desa	PENDAPATAN ASLI DAERAH (PAD)	-	Meningkatkan Kualitas Sumber Daya Manusia		0,00	
7	01	01	2.06	0005	Penyediaan Barang Cetak dan Penggandaan									

Kode	Urusan / Bidang Urusan / Program / Kegiatan / Sub Kegiatan	Indikator Program / Kegiatan / Sub Kegiatan	Capaian Kinerja Dan Kerangka Pendanaan						Prakiraan Maju Rencana Th				
			Target 2024	Pagu Indikatif (Rp)	Lokasi	Sumber Dana	Prioritas		Target	Pagu Indikatif (Rp)			
							Nasional	Daerah					
2	3	4	8	9	10	11	12	13	15	16			
		Jumlah Paket Barang Cetak dan Penggandaan yang Disediakan	12 Paket	8.000.000,00	- Kota Pontianak, Pontianak Selatan, Kotabaru - Kota Pontianak, Pontianak Selatan, Kotabaru	PENDAPATAN ASLI DAERAH (PAD)	-	Meningkatkan Kualitas Sumber Daya Manusia		0,00			
7	01	01	2.09		Pemeliharaan Barang Milik Daerah Penunjang Urusan Pemerintahan Daerah	Persentase pemeliharaan Barang Milik Daerah Penunjang urusan pemerintah daerah	95 %	11.760.000,00			Meningkatkan Kualitas Tata Kelola Pemerintah Daerah	-	0,00
7	01	01	2.09	0001	Penyediaan Jasa Pemeliharaan, Biaya Pemeliharaan, dan Pajak Kendaraan Perorangan Dinas atau Kendaraan Dinas Jabatan								
		Jumlah Kendaraan Perorangan Dinas atau Kendaraan Dinas Jabatan yang Dipelihara dan dibayarkan Pajaknya	1 Unit	3.760.000,00	- Kota Pontianak, Pontianak Selatan, Kotabaru - Kota Pontianak, Pontianak Selatan, Kotabaru	PENDAPATAN ASLI DAERAH (PAD)	-	Meningkatkan Kualitas Tata Kelola Pemerintah Daerah		0,00			
7	01	01	2.09	0006	Pemeliharaan Peralatan dan Mesin Lainnya								
		Jumlah Peralatan dan Mesin Lainnya yang Dipelihara	6 Unit	8.000.000,00	- Kota Pontianak, Pontianak Selatan, Kotabaru - Kota Pontianak, Pontianak Selatan, Kotabaru	PENDAPATAN ASLI DAERAH (PAD)	-	Meningkatkan Kualitas Tata Kelola Pemerintah Daerah		0,00			
7	01	03			PROGRAM PEMBERDAYAAN MASYARAKAT DESA DAN KELURAHAN	Persentase Lembaga / Masyarakat Yang Aktif	90 %	275.000.000,00				95%	0,00
7	01	03	2.02		Kegiatan Pemberdayaan Kelurahan	Persentase Terlaksananya Kegiatan Pemberdayaan Kelurahan Yang Melibatkan LPM dan Masyarakat Akti	90 %	275.000.000,00			Meningkatkan Kualitas Tata Kelola Pemerintah Daerah	-	0,00
7	01	03	2.02	0001	Peningkatan Partisipasi Masyarakat dalam Forum Musyawarah Perencanaan Pembangunan di Kelurahan								
		Jumlah Lembaga Kemasyarakatan yang Berpartisipasi dalam Forum Musyawarah Perencanaan Pembangunan di Kelurahan	3 Lembaga Kemasyarakatan	25.000.000,00	- Kota Pontianak, Semua Kecamatan, Semua Kel/Desa	PENDAPATAN ASLI DAERAH (PAD)	-	Meningkatkan Kualitas Tata Kelola Pemerintah Daerah		0,00			
7	01	03	2.02	0002	Pembangunan Sarana dan Prasarana Kelurahan								
		Jumlah Sarana dan Prasarana Kelurahan yang Terbangun	1 Unit	150.000.000,00	- Kota Pontianak, Pontianak Selatan, Kotabaru - Kota Pontianak, Pontianak Selatan, Kotabaru	DAU TAMBAHAN DUKUNGAN PENDANAAN BAGI KELURAHAN	-	Meningkatkan Kualitas Sumber Daya Manusia		0,00			
7	01	03	2.02	0003	Pemberdayaan Masyarakat di Kelurahan								
		Jumlah Pokmas dan Ormas yang Melaksanakan Pemberdayaan Masyarakat di Kelurahan	3 Pokmas / Ormas	100.000.000,00	- Kota Pontianak, Pontianak Selatan, Kotabaru - Kota Pontianak, Pontianak Selatan, Kotabaru	PENDAPATAN ASLI DAERAH (PAD), DAU TAMBAHAN DUKUNGAN PENDANAAN BAGI KELURAHAN	-	Meningkatkan Kualitas Tata Kelola Pemerintah Daerah		0,00			
7	01	04			PROGRAM KOORDINASI KETENTRAMAN DAN KETERTIBAN UMUM	Persentase Koordinasi Penanganan Gangguan Trantibum	90 %	12.000.000,00				95%	0,00

Kode	Urusan / Bidang Urusan / Program / Kegiatan / Sub Kegiatan	Indikator Program / Kegiatan / Sub Kegiatan	Capaian Kinerja Dan Kerangka Pendanaan						Prakiraan Maju Rencana Th						
			Target 2024	Pagu Indikatif (Rp)	Lokasi	Sumber Dana	Prioritas		Target	Pagu Indikatif (Rp)					
							Nasional	Daerah							
2	3	4	8	9	10	11	12	13	15	16					
7	01	04	2.02		Koordinasi Penerapan dan Penegakan Peraturan Daerah dan Peraturan Kepala Daerah	Persentase Terlaksananya Koordinasi Gangguan Trantibum Yang Dapat Diselesaikan	90 %	12.000.000,00			-	Meningkatkan Kualitas Tata Kelola Pemerintah Daerah	-	0,00	
7	01	04	2.02	0001	Koordinasi/Sinergi dengan Perangkat Daerah yang Tugas dan Fungsinya di Bidang Penegakan Peraturan Perundang-Undangan dan/atau Kepolisian Negara Republik Indonesia										
						Jumlah Laporan Koordinasi/Sinergi dengan Perangkat Daerah yang Tugas dan Fungsinya di Bidang Penegakan Peraturan Perundang-Undangan dan/atau Kepolisian Negara Republik Indonesia	1 Laporan	12.000.000,00	- Kota Pontianak, Semua Kecamatan, Semua Kel/Desa	PENDAPATAN ASLI DAERAH (PAD)	-	Meningkatkan Kualitas Tata Kelola Pemerintah Daerah		0,00	
7	01	05			PROGRAM PENYELENGGARAAN URUSAN PEMERINTAHAN UMUM	Persentase Koordinasi Penyelenggaraan Urusan Pemerintahan Umum	90 %	13.000.000,00					95%	0,00	
7	01	05	2.01		Penyelenggaraan Urusan Pemerintahan Umum Sesuai Penugasan Kepala Daerah	Persentase Terlaksananya Koordinasi Penyelenggaraan Urusan Pemerintahan Umum	90 %	13.000.000,00			-	Meningkatkan Kualitas Sumber Daya Manusia	-	0,00	
7	01	05	2.01	0004	Pembinaan Kerukunan Antar Suku dan Intra Suku, Umat Beragama, Ras, dan Golongan Lainnya Guna Mewujudkan Stabilitas Keamanan Lokal, Regional, dan Nasional										
						Jumlah Orang yang Mengikuti Pembinaan Kerukunan Antar Suku dan Intra Suku , Umat Beragama, Ras, dan Golongan Lainnya Guna Mewujudkan Stabilitas Keamanan Lokal, Regional, dan Nasional	50 Orang	13.000.000,00	- Kota Pontianak, Semua Kecamatan, Semua Kel/Desa	PENDAPATAN ASLI DAERAH (PAD)	-	Meningkatkan Kualitas Sumber Daya Manusia		0,00	
					KELURAHAN BENUA MELAYU DARAT				347.760.000,00						0,00
7					UNSUR KEWILAYAHAN				347.760.000,00						0,00
7	01				KECAMATAN				347.760.000,00						0,00
7	01	01			PROGRAM PENUNJANG URUSAN PEMERINTAHAN DAERAH KABUPATEN/KOTA	Tingkat Kepuasan Bidang Terhadap Pelayanan Kesekretariatan	95 %	47.760.000,00							0,00
7	01	01	2.06		Administrasi Umum Perangkat Daerah	Persentase pemenuhan administrasi umum perangkat daerah	90 %	36.000.000,00			-	Meningkatkan Kualitas Sumber Daya Manusia	-	0,00	
7	01	01	2.06	0001	Penyediaan Komponen Instalasi Listrik/Penerangan Bangunan Kantor										
						Jumlah Paket Komponen Instalasi Listrik/Penerangan Bangunan Kantor yang Disediakan	12 Paket	4.000.000,00	- Kota Pontianak, Pontianak Selatan, Benuamelayu Darat - Kota Pontianak, Pontianak Selatan, Benuamelayu Darat	PENDAPATAN ASLI DAERAH (PAD)	-	Meningkatkan Kualitas Sumber Daya Manusia		0,00	
7	01	01	2.06	0002	Penyediaan Peralatan dan Perlengkapan Kantor										
						Jumlah Paket Peralatan dan Perlengkapan Kantor yang Disediakan	12 Paket	10.000.000,00	- Kota Pontianak, Pontianak Selatan, Benuamelayu Darat - Kota Pontianak, Pontianak Selatan, Benuamelayu Darat	PENDAPATAN ASLI DAERAH (PAD)	-	Meningkatkan Kualitas Sumber Daya Manusia		0,00	
7	01	01	2.06	0003	Penyediaan Peralatan Rumah Tangga										
						Jumlah Paket Peralatan Rumah Tangga yang Disediakan	12 Paket	4.000.000,00	- Kota Pontianak, Pontianak Selatan, Benuamelayu Darat - Kota Pontianak, Pontianak Selatan, Benuamelayu Darat	PENDAPATAN ASLI DAERAH (PAD)	-	Meningkatkan Kualitas Sumber Daya Manusia		0,00	
7	01	01	2.06	0004	Penyediaan Bahan Logistik Kantor										

Kode	Urusan / Bidang Urusan / Program / Kegiatan / Sub Kegiatan	Indikator Program / Kegiatan / Sub Kegiatan	Capaian Kinerja Dan Kerangka Pendanaan						Prakiraan Maju Rencana Th			
			Target 2024	Pagu Indikatif (Rp)	Lokasi	Sumber Dana	Prioritas		Target	Pagu Indikatif (Rp)		
							Nasional	Daerah				
2	3	4	8	9	10	11	12	13	15	16		
		Jumlah Paket Bahan Logistik Kantor yang Disediakan	12 Paket	10.000.000,00	- Kota Pontianak, Semua Kecamatan, Semua Kel/Desa	PENDAPATAN ASLI DAERAH (PAD)	-	Meningkatkan Kualitas Sumber Daya Manusia		0,00		
7	01	01	2.06	0005	Penyediaan Barang Cetak dan Penggandaan							
		Jumlah Paket Barang Cetak dan Penggandaan yang Disediakan	12 Paket	8.000.000,00	- Kota Pontianak, Pontianak Selatan, Benuamelayu Darat	PENDAPATAN ASLI DAERAH (PAD)	-	Meningkatkan Kualitas Sumber Daya Manusia		0,00		
7	01	01	2.09		Pemeliharaan Barang Milik Daerah Penunjang Urusan Pemerintahan Daerah	Persentase pemeliharaan Barang Milik Daerah Penunjang urusan pemerintah daerah	95 %	11.760.000,00		Meningkatkan Kualitas Tata Kelola Pemerintah Daerah	-	0,00
7	01	01	2.09	0001	Penyediaan Jasa Pemeliharaan, Biaya Pemeliharaan, dan Pajak Kendaraan Perorangan Dinas atau Kendaraan Dinas Jabatan							
		Jumlah Kendaraan Perorangan Dinas atau Kendaraan Dinas Jabatan yang Dipelihara dan Dibayarkan Pajaknya	1 Unit	3.760.000,00	- Kota Pontianak, Pontianak Selatan, Benuamelayu Darat	PENDAPATAN ASLI DAERAH (PAD)	-	Meningkatkan Kualitas Tata Kelola Pemerintah Daerah		0,00		
7	01	01	2.09	0006	Pemeliharaan Peralatan dan Mesin Lainnya							
		Jumlah Peralatan dan Mesin Lainnya yang Dipelihara	6 Unit	8.000.000,00	- Kota Pontianak, Pontianak Selatan, Benuamelayu Darat	PENDAPATAN ASLI DAERAH (PAD)	-	Meningkatkan Kualitas Tata Kelola Pemerintah Daerah		0,00		
7	01	03			PROGRAM PEMBERDAYAAN MASYARAKAT DESA DAN KELURAHAN	Persentase Lembaga / Masyarakat Yang Aktif	90 %	275.000.000,00			95%	0,00
7	01	03	2.02		Kegiatan Pemberdayaan Kelurahan	Persentase Terlaksananya Kegiatan Pemberdayaan Kelurahan Yang Melibatkan LPM dan Masyarakat Akti	90 %	275.000.000,00		Meningkatkan Kualitas Tata Kelola Pemerintah Daerah	-	0,00
7	01	03	2.02	0001	Peningkatan Partisipasi Masyarakat dalam Forum Musyawarah Perencanaan Pembangunan di Kelurahan							
		Jumlah Lembaga Kemasyarakatan yang Berpartisipasi dalam Forum Musyawarah Perencanaan Pembangunan di Kelurahan	1 Lembaga Kemasyarakatan	25.000.000,00	- Kota Pontianak, Semua Kecamatan, Semua Kel/Desa	PENDAPATAN ASLI DAERAH (PAD)	-	Meningkatkan Kualitas Tata Kelola Pemerintah Daerah		0,00		
7	01	03	2.02	0002	Pembangunan Sarana dan Prasarana Kelurahan							
		Jumlah Sarana dan Prasarana Kelurahan yang Terbangun	1 Unit	150.000.000,00	- Kota Pontianak, Pontianak Selatan, Benuamelayu Darat	DAU TAMBAHAN DUKUNGAN PENDANAAN BAGI KELURAHAN	-	Meningkatkan Kualitas Sumber Daya Manusia		0,00		
7	01	03	2.02	0003	Pemberdayaan Masyarakat di Kelurahan							
		Jumlah Pokmas dan Ormas yang Melaksanakan Pemberdayaan Masyarakat di Kelurahan	1 Pokmas / Ormas	100.000.000,00	- Kota Pontianak, Pontianak Selatan, Benuamelayu Darat	PENDAPATAN ASLI DAERAH (PAD), DAU TAMBAHAN DUKUNGAN PENDANAAN BAGI KELURAHAN	-	Meningkatkan Kualitas Tata Kelola Pemerintah Daerah		0,00		

Kode	Urusan / Bidang Urusan / Program / Kegiatan / Sub Kegiatan	Indikator Program / Kegiatan / Sub Kegiatan	Capaian Kinerja Dan Kerangka Pendanaan						Prakiraan Maju Rencana Th							
			Target 2024	Pagu Indikatif (Rp)	Lokasi	Sumber Dana	Prioritas		Target	Pagu Indikatif (Rp)						
							Nasional	Daerah								
2	3	4	8	9	10	11	12	13	15	16						
7	01	04				PROGRAM KOORDINASI KETENTRAMAN DAN KETERTIBAN UMUM	Persentase Koordinasi Penanganan Gangguan Trantibum	90 %	12.000.000,00						95%	0,00
7	01	04	2.02			Koordinasi Penerapan dan Penegakan Peraturan Daerah dan Peraturan Kepala Daerah	Persentase Terlaksananya Koordinasi Gangguan Trantibum Yang Dapat Diselesaikan	90 %	12.000.000,00			-	Meningkatkan Kualitas Tata Kelola Pemerintah Daerah		-	0,00
7	01	04	2.02	0001	Koordinasi/Sinergi dengan Perangkat Daerah yang Tugas dan Fungsinya di Bidang Penegakan Peraturan Perundang-Undangan dan/atau Kepolisian Negara Republik Indonesia											
							Jumlah Laporan Koordinasi/Sinergi dengan Perangkat Daerah yang Tugas dan Fungsinya di Bidang Penegakan Peraturan Perundang-Undangan dan/atau Kepolisian Negara Republik Indonesia	1 Laporan	12.000.000,00	- Kota Pontianak, Semua Kecamatan, Semua Kel/Desa	PENDAPATAN ASLI DAERAH (PAD)	-	Meningkatkan Kualitas Tata Kelola Pemerintah Daerah			0,00
7	01	05				PROGRAM PENYELENGGARAAN URUSAN PEMERINTAHAN UMUM	Persentase Koordinasi Penyelenggaraan Urusan Pemerintahan Umum	90 %	13.000.000,00						95%	0,00
7	01	05	2.01			Penyelenggaraan Urusan Pemerintahan Umum Sesuai Penugasan Kepala Daerah	Persentase Terlaksananya Koordinasi Penyelenggaraan Urusan Pemerintahan Umum	90 %	13.000.000,00			-	Meningkatkan Kualitas Sumber Daya Manusia		-	0,00
7	01	05	2.01	0004	Pembinaan Kerukunan Antar Suku dan Intra Suku, Umat Beragama, Ras, dan Golongan Lainnya Guna Mewujudkan Stabilitas Keamanan Lokal, Regional, dan Nasional											
							Jumlah Orang yang Mengikuti Pembinaan Kerukunan Antar Suku dan Intra Suku , Umat Beragama, Ras, dan Golongan Lainnya Guna Mewujudkan Stabilitas Keamanan Lokal, Regional, dan Nasional	50 Orang	13.000.000,00	- Kota Pontianak, Pontianak Selatan, Benuamelayu Darat - Kota Pontianak, Pontianak Selatan, Benuamelayu Darat	PENDAPATAN ASLI DAERAH (PAD)	-	Meningkatkan Kualitas Sumber Daya Manusia			0,00
							KELURAHAN BENUA MELAYU LAUT		347.760.000,00							0,00
7						UNSUR KEWILAYAHAN			347.760.000,00							0,00
7	01					KECAMATAN			347.760.000,00							0,00
7	01	01				PROGRAM PENUNJANG URUSAN PEMERINTAHAN DAERAH KABUPATEN/KOTA	Tingkat Kepuasan Bidang Terhadap Pelayanan Kesekretariatan	95 %	47.760.000,00						-	0,00
7	01	01	2.06			Administrasi Umum Perangkat Daerah	Persentase pemenuhan administrasi umum perangkat daerah	90 %	36.000.000,00			-	Meningkatkan Kualitas Sumber Daya Manusia		-	0,00
7	01	01	2.06	0001	Penyediaan Komponen Instalasi Listrik/Penerangan Bangunan Kantor											
							Jumlah Paket Komponen Instalasi Listrik/Penerangan Bangunan Kantor yang Disediakan	12 Paket	4.000.000,00	- Kota Pontianak, Pontianak Selatan, Benuamelayu Laut - Kota Pontianak, Pontianak Selatan, Benuamelayu Laut	PENDAPATAN ASLI DAERAH (PAD)	-	Meningkatkan Kualitas Sumber Daya Manusia			0,00
7	01	01	2.06	0002	Penyediaan Peralatan dan Perlengkapan Kantor											
							Jumlah Paket Peralatan dan Perlengkapan Kantor yang Disediakan	12 Paket	10.000.000,00	- Kota Pontianak, Pontianak Selatan, Benuamelayu Laut - Kota Pontianak, Pontianak Selatan, Benuamelayu Laut	PENDAPATAN ASLI DAERAH (PAD)	-	Meningkatkan Kualitas Sumber Daya Manusia			0,00
7	01	01	2.06	0003	Penyediaan Peralatan Rumah Tangga											

Kode	Urusan / Bidang Urusan / Program / Kegiatan / Sub Kegiatan	Indikator Program / Kegiatan / Sub Kegiatan	Capaian Kinerja Dan Kerangka Pendanaan						Prakiraan Maju Rencana Th				
			Target 2024	Pagu Indikatif (Rp)	Lokasi	Sumber Dana	Prioritas		Target	Pagu Indikatif (Rp)			
							Nasional	Daerah					
2	3	4	8	9	10	11	12	13	15	16			
		Jumlah Paket Peralatan Rumah Tangga yang Disediakan	12 Paket	4.000.000,00	- Kota Pontianak, Pontianak Selatan, Benuamelayu Laut - Kota Pontianak, Pontianak Selatan, Benuamelayu Laut	PENDAPATAN ASLI DAERAH (PAD)	-	Meningkatkan Kualitas Sumber Daya Manusia		0,00			
7	01	01	2.06	0004	Penyediaan Bahan Logistik Kantor								
		Jumlah Paket Bahan Logistik Kantor yang Disediakan	12 Paket	10.000.000,00	- Kota Pontianak, Pontianak Selatan, Benuamelayu Laut - Kota Pontianak, Pontianak Selatan, Benuamelayu Laut	PENDAPATAN ASLI DAERAH (PAD)	-	Meningkatkan Kualitas Sumber Daya Manusia		0,00			
7	01	01	2.06	0005	Penyediaan Barang Cetak dan Penggandaan								
		Jumlah Paket Barang Cetak dan Penggandaan yang Disediakan	12 Paket	8.000.000,00	- Kota Pontianak, Pontianak Selatan, Semua Kel/Desa - Kota Pontianak, Pontianak Selatan, Semua Kel/Desa	PENDAPATAN ASLI DAERAH (PAD)	-	Meningkatkan Kualitas Sumber Daya Manusia		0,00			
7	01	01	2.09		Pemeliharaan Barang Milik Daerah Penunjang Urusan Pemerintahan Daerah	Persentase pemeliharaan Barang Milik Daerah Penunjang urusan pemerintah daerah	95 %	11.760.000,00		-	Meningkatkan Kualitas Tata Kelola Pemerintah Daerah		0,00
7	01	01	2.09	0002	Penyediaan Jasa Pemeliharaan, Biaya Pemeliharaan, Pajak dan Perizinan Kendaraan Dinas Operasional atau Lapangan								
		Jumlah Kendaraan Dinas Operasional atau Lapangan yang Dipelihara dan dibayarkan Pajak dan Perizinannya	1 Unit	3.760.000,00	- Kota Pontianak, Pontianak Selatan, Benuamelayu Laut - Kota Pontianak, Pontianak Selatan, Benuamelayu Laut	PENDAPATAN ASLI DAERAH (PAD)	-	Meningkatkan Kualitas Tata Kelola Pemerintah Daerah		0,00			
7	01	01	2.09	0006	Pemeliharaan Peralatan dan Mesin Lainnya								
		Jumlah Peralatan dan Mesin Lainnya yang Dipelihara	6 Unit	8.000.000,00	- Kota Pontianak, Pontianak Selatan, Benuamelayu Laut - Kota Pontianak, Pontianak Selatan, Benuamelayu Laut	PENDAPATAN ASLI DAERAH (PAD)	-	Meningkatkan Kualitas Tata Kelola Pemerintah Daerah		0,00			
7	01	03			PROGRAM PEMBERDAYAAN MASYARAKAT DESA DAN KELURAHAN	Persentase Lembaga / Masyarakat Yang Aktif	90 %	275.000.000,00				95%	0,00
7	01	03	2.02		Kegiatan Pemberdayaan Kelurahan	Persentase Terlaksananya Kegiatan Pemberdayaan Kelurahan Yang Melibatkan LPM dan Masyarakat Akti	90 %	275.000.000,00		-	Meningkatkan Kualitas Tata Kelola Pemerintah Daerah		0,00
7	01	03	2.02	0001	Peningkatan Partisipasi Masyarakat dalam Forum Musyawarah Perencanaan Pembangunan di Kelurahan								
		Jumlah Lembaga Kemasyarakatan yang Berpartisipasi dalam Forum Musyawarah Perencanaan Pembangunan di Kelurahan	1 Lembaga Kemasyarakatan	25.000.000,00	- Kota Pontianak, Pontianak Selatan, Benuamelayu Laut - Kota Pontianak, Pontianak Selatan, Benuamelayu Laut	PENDAPATAN ASLI DAERAH (PAD)	-	Meningkatkan Kualitas Tata Kelola Pemerintah Daerah		0,00			
7	01	03	2.02	0002	Pembangunan Sarana dan Prasarana Kelurahan								

Kode	Urusan / Bidang Urusan / Program / Kegiatan / Sub Kegiatan	Indikator Program / Kegiatan / Sub Kegiatan	Capaian Kinerja Dan Kerangka Pendanaan						Prakiraan Maju Rencana Th				
			Target 2024	Pagu Indikatif (Rp)	Lokasi	Sumber Dana	Prioritas		Target	Pagu Indikatif (Rp)			
							Nasional	Daerah					
2	3	4	8	9	10	11	12	13	15	16			
		Jumlah Sarana dan Prasarana Kelurahan yang Terbangun	1 Unit	150.000.000,00	- Kota Pontianak, Pontianak Selatan, Benuamelayu Laut - Kota Pontianak, Pontianak Selatan, Benuamelayu Laut	DAU TAMBAHAN DUKUNGAN PENDANAAN BAGI KELURAHAN	-	Meningkatkan Kualitas Sumber Daya Manusia		0,00			
7	01	03	2.02	0003	Pemberdayaan Masyarakat di Kelurahan								
		Jumlah Pokmas dan Ormas yang Melaksanakan Pemberdayaan Masyarakat di Kelurahan	1 Pokmas / Ormas	100.000.000,00	- Kota Pontianak, Pontianak Selatan, Benuamelayu Laut - Kota Pontianak, Pontianak Selatan, Benuamelayu Laut	PENDAPATAN ASLI DAERAH (PAD), DAU TAMBAHAN DUKUNGAN PENDANAAN BAGI KELURAHAN	-	Meningkatkan Kualitas Tata Kelola Pemerintah Daerah		0,00			
7	01	04			PROGRAM KOORDINASI KETENTRAMAN DAN KETERTIBAN UMUM	Persentase Koordinasi Penanganan Gangguan Trantibum	90 %	12.000.000,00			95%	0,00	
7	01	04	2.02		Koordinasi Penerapan dan Penegakan Peraturan Daerah dan Peraturan Kepala Daerah	Persentase Terlaksananya Koordinasi Gangguan Trantibum Yang Dapat Diselesaikan	90 %	12.000.000,00			-	Meningkatkan Kualitas Sumber Daya Manusia	0,00
7	01	04	2.02	0001	Koordinasi/Sinergi dengan Perangkat Daerah yang Tugas dan Fungsinya di Bidang Penegakan Peraturan Perundang-Undangan dan/atau Kepolisian Negara Republik Indonesia								
		Jumlah Laporan Koordinasi/Sinergi dengan Perangkat Daerah yang Tugas dan Fungsinya di Bidang Penegakan Peraturan Perundang-Undangan dan/atau Kepolisian Negara Republik Indonesia	1 Laporan	12.000.000,00	- Kota Pontianak, Semua Kecamatan, Semua Kel/Desa	PENDAPATAN ASLI DAERAH (PAD)	-	Meningkatkan Kualitas Sumber Daya Manusia		0,00			
7	01	05			PROGRAM PENYELENGGARAAN URUSAN PEMERINTAHAN UMUM	Persentase Koordinasi Penyelenggaraan Urusan Pemerintahan Umum	90 %	13.000.000,00			95%	0,00	
7	01	05	2.01		Penyelenggaraan Urusan Pemerintahan Umum Sesuai Penugasan Kepala Daerah	Persentase Terlaksananya Koordinasi Penyelenggaraan Urusan Pemerintahan Umum	90 %	13.000.000,00			-	Meningkatkan Kualitas Sumber Daya Manusia	0,00
7	01	05	2.01	0004	Pembinaan Kerukunan Antar Suku dan Intra Suku, Umat Beragama, Ras, dan Golongan Lainnya Guna Mewujudkan Stabilitas Keamanan Lokal, Regional, dan Nasional								
		Jumlah Orang yang Mengikuti Pembinaan Kerukunan Antar Suku dan Intra Suku, Umat Beragama, Ras, dan Golongan Lainnya Guna Mewujudkan Stabilitas Keamanan Lokal, Regional, dan Nasional	50 Orang	13.000.000,00	- Kota Pontianak, Semua Kecamatan, Semua Kel/Desa	PENDAPATAN ASLI DAERAH (PAD)	-	Meningkatkan Kualitas Sumber Daya Manusia		0,00			
				J U M L A H		13.744.019.000,00					15.000.000,00		

KECAMATAN PONTIANAK TIMUR						12.774.327.000,00					12.510.136.000,00		
7	UNSUR KEWILAYAHAN					12.769.927.000,00					12.505.736.000,00		
7	01	KECAMATAN					12.769.927.000,00					12.505.736.000,00	
7	01	01			PROGRAM PENUNJANG URUSAN PEMERINTAHAN DAERAH KABUPATEN/KOTA	Tingkat Kepuasan Bidang Terhadap Pelayanan Kesekretariatan	95 %	10.864.927.000,00			95%	10.555.736.000,00	
7	01	01	2.01		Perencanaan, Penganggaran, dan Evaluasi Kinerja Perangkat Daerah	Persentase pelaksanaan perencanaan, penganggaran dan evaluasi kinerja Perangkat Daerah	100 %	23.040.000,00			-	Meningkatkan Kualitas Tata Kelola Pemerintah Daerah	23.040.000,00
7	01	01	2.01	0001	Penyusunan Dokumen Perencanaan Perangkat Daerah								

Kode	Urusan / Bidang Urusan / Program / Kegiatan / Sub Kegiatan	Indikator Program / Kegiatan / Sub Kegiatan	Capaian Kinerja Dan Kerangka Pendanaan						Prakiraan Maju Rencana Th					
			Target 2024	Pagu Indikatif (Rp)	Lokasi	Sumber Dana	Prioritas		Target	Pagu Indikatif (Rp)				
							Nasional	Daerah						
2	3	4	8	9	10	11	12	13	15	16				
		Jumlah Dokumen Perencanaan Perangkat Daerah	12 Dokumen	10.000.000,00	- Kota Pontianak, Pontianak Timur, Semua Kel/Desa - Kota Pontianak, Pontianak Timur, Semua Kel/Desa	PENDAPATAN TRANSFER ANTAR DAERAH	-	Meningkatkan Kualitas Tata Kelola Pemerintah Daerah		10.000.000,00				
7	01	01	2.01	0002	Koordinasi dan Penyusunan Dokumen RKA-SKPD									
		Jumlah Dokumen RKA-SKPD dan Laporan Hasil Koordinasi Penyusunan Dokumen RKA-SKPD	1 Dokumen	3.000.000,00	- Kota Pontianak, Pontianak Timur, Semua Kel/Desa - Kota Pontianak, Pontianak Timur, Semua Kel/Desa	PENDAPATAN TRANSFER ANTAR DAERAH	-	Meningkatkan Kualitas Tata Kelola Pemerintah Daerah		3.000.000,00				
7	01	01	2.01	0003	Koordinasi dan Penyusunan Dokumen Perubahan RKA-SKPD									
		Jumlah Dokumen Perubahan RKA-SKPD dan Laporan Hasil Koordinasi Penyusunan Dokumen Perubahan RKA-SKPD	1 Dokumen	3.000.000,00	- Kota Pontianak, Pontianak Timur, Semua Kel/Desa - Kota Pontianak, Pontianak Timur, Semua Kel/Desa	PENDAPATAN TRANSFER ANTAR DAERAH	-	Meningkatkan Kualitas Tata Kelola Pemerintah Daerah		3.000.000,00				
7	01	01	2.01	0006	Koordinasi dan Penyusunan Laporan Capaian Kinerja dan Ikhtisar Realisasi Kinerja SKPD									
		Jumlah Laporan Capaian Kinerja dan Ikhtisar Realisasi Kinerja SKPD dan Laporan Hasil Koordinasi Penyusunan Laporan Capaian Kinerja dan Ikhtisar Realisasi Kinerja SKPD	10 Laporan	7.040.000,00	- Kota Pontianak, Pontianak Timur, Semua Kel/Desa - Kota Pontianak, Pontianak Timur, Semua Kel/Desa	PENDAPATAN TRANSFER ANTAR DAERAH	-	Meningkatkan Kualitas Tata Kelola Pemerintah Daerah		7.040.000,00				
7	01	01	2.02		Administrasi Keuangan Perangkat Daerah	Persentase pemenuhan administrasi Keuangan Perangkat Daerah	100 %	8.445.567.000,00			-	Meningkatkan Kualitas Tata Kelola Pemerintah Daerah		8.063.831.000,00
7	01	01	2.02	0001	Penyediaan Gaji dan Tunjangan ASN									
		Jumlah Orang yang Menerima Gaji dan Tunjangan ASN	63 Orang/bulan	7.738.527.000,00	- Kota Pontianak, Pontianak Timur, Semua Kel/Desa - Kota Pontianak, Pontianak Timur, Semua Kel/Desa	PENDAPATAN ASLI DAERAH (PAD), DANA TRANSFER UMUM-DANA ALOKASI UMUM, DAU TAMBAHAN DUKUNGAN PENDANAAN ATAS KEBIJAKAN PENGGAJIAN PEGAWAI PEMERINTAH DENGAN PERJANJIAN KERJA	-	Meningkatkan Kualitas Tata Kelola Pemerintah Daerah		7.336.791.000,00				
7	01	01	2.02	0003	Pelaksanaan Penatausahaan dan Pengujian/Verifikasi Keuangan SKPD									
		Jumlah Dokumen Penatausahaan dan Pengujian/Verifikasi Keuangan SKPD	12 Dokumen	700.000.000,00	- Kota Pontianak, Pontianak Timur, Semua Kel/Desa - Kota Pontianak, Pontianak Timur, Semua Kel/Desa	PENDAPATAN TRANSFER ANTAR DAERAH	-	Meningkatkan Kualitas Tata Kelola Pemerintah Daerah		720.000.000,00				
7	01	01	2.02	0005	Koordinasi dan Penyusunan Laporan Keuangan Akhir Tahun SKPD									

Kode	Urusan / Bidang Urusan / Program / Kegiatan / Sub Kegiatan	Indikator Program / Kegiatan / Sub Kegiatan	Capaian Kinerja Dan Kerangka Pendanaan						Prakiraan Maju Rencana Th					
			Target 2024	Pagu Indikatif (Rp)	Lokasi	Sumber Dana	Prioritas		Target	Pagu Indikatif (Rp)				
							Nasional	Daerah						
2	3	4	8	9	10	11	12	13	15	16				
		Jumlah Laporan Keuangan Akhir Tahun SKPD dan Laporan Hasil Koordinasi Penyusunan Laporan Keuangan Akhir Tahun SKPD	1 Laporan	1.100.000,00	- Kota Pontianak, Pontianak Timur, Semua Kel/Desa - Kota Pontianak, Pontianak Timur, Semua Kel/Desa	PENDAPATAN TRANSFER ANTAR DAERAH	-	Meningkatkan Kualitas Tata Kelola Pemerintah Daerah		1.100.000,00				
7	01	01	2.02	0007	Koordinasi dan Penyusunan Laporan Keuangan Bulanan/ Triwulanan/ Semesteran SKPD									
		Jumlah Laporan Keuangan Bulanan/ Triwulanan/ Semesteran SKPD dan Laporan Koordinasi Penyusunan Laporan Keuangan Bulanan/Triwulanan/Semesteran SKPD	12 Laporan	5.940.000,00	- Kota Pontianak, Pontianak Timur, Semua Kel/Desa - Kota Pontianak, Pontianak Timur, Semua Kel/Desa	PENDAPATAN TRANSFER ANTAR DAERAH	-	Meningkatkan Kualitas Tata Kelola Pemerintah Daerah		5.940.000,00				
7	01	01	2.03		Administrasi Barang Milik Daerah pada Perangkat Daerah	Persentase pengelolaan administrasi barang milik daerah pada perangkat daerah	100 %	4.400.000,00			-	Meningkatkan Kualitas Tata Kelola Pemerintah Daerah		4.400.000,00
7	01	01	2.03	0001	Penyusunan Perencanaan Kebutuhan Barang Milik Daerah SKPD									
		Jumlah Rencana Kebutuhan Barang Milik Daerah SKPD	1 Dokumen	4.400.000,00	- Kota Pontianak, Pontianak Timur, Semua Kel/Desa - Kota Pontianak, Pontianak Timur, Semua Kel/Desa	PENDAPATAN TRANSFER ANTAR DAERAH	-	Meningkatkan Kualitas Tata Kelola Pemerintah Daerah		4.400.000,00				
7	01	01	2.05		Administrasi Kepegawaian Perangkat Daerah	Persentase pemenuhan administrasi kepegawaian perangkat daerah	100 %	114.400.000,00			-	Meningkatkan Kualitas Tata Kelola Pemerintah Daerah		134.400.000,00
7	01	01	2.05	0002	Pengadaan Pakaian Dinas beserta Atribut Kelengkapannya									
		Jumlah Paket Pakaian Dinas beserta Atribut Kelengkapan	84 Paket	110.000.000,00	- Kota Pontianak, Pontianak Timur, Semua Kel/Desa - Kota Pontianak, Pontianak Timur, Semua Kel/Desa	PENDAPATAN TRANSFER ANTAR DAERAH	-	Meningkatkan Kualitas Tata Kelola Pemerintah Daerah		130.000.000,00				
7	01	01	2.05	0003	Pendataan dan Pengolahan Administrasi Kepegawaian									
		Jumlah Dokumen Pendataan dan Pengolahan Administrasi Kepegawaian	1 Dokumen	4.400.000,00	- Kota Pontianak, Pontianak Timur, Semua Kel/Desa - Kota Pontianak, Pontianak Timur, Semua Kel/Desa	PENDAPATAN TRANSFER ANTAR DAERAH	-	Meningkatkan Kualitas Tata Kelola Pemerintah Daerah		4.400.000,00				
7	01	01	2.06		Administrasi Umum Perangkat Daerah	Persentase pemenuhan administrasi umum perangkat daerah	100 %	339.800.000,00			-	Meningkatkan Kualitas Tata Kelola Pemerintah Daerah		378.600.000,00
7	01	01	2.06	0001	Penyediaan Komponen Instalasi Listrik/Penerangan Bangunan Kantor									
		Jumlah Paket Komponen Instalasi Listrik/Penerangan Bangunan Kantor yang Disediakan	8 Paket	40.000.000,00	- Kota Pontianak, Pontianak Timur, Semua Kel/Desa - Kota Pontianak, Pontianak Timur, Semua Kel/Desa	PENDAPATAN TRANSFER ANTAR DAERAH	-	Meningkatkan Kualitas Tata Kelola Pemerintah Daerah		45.000.000,00				
7	01	01	2.06	0002	Penyediaan Peralatan dan Perlengkapan Kantor									

Kode	Urusan / Bidang Urusan / Program / Kegiatan / Sub Kegiatan	Indikator Program / Kegiatan / Sub Kegiatan	Capaian Kinerja Dan Kerangka Pendanaan						Prakiraan Maju Rencana Th				
			Target 2024	Pagu Indikatif (Rp)	Lokasi	Sumber Dana	Prioritas		Target	Pagu Indikatif (Rp)			
							Nasional	Daerah					
2	3	4	8	9	10	11	12	13	15	16			
		Jumlah Paket Peralatan dan Perlengkapan Kantor yang Disediakan	8 Paket	150.000.000,00	- Kota Pontianak, Pontianak Timur, Semua Kel/Desa - Kota Pontianak, Pontianak Timur, Semua Kel/Desa	PENDAPATAN TRANSFER ANTAR DAERAH	-	Meningkatkan Kualitas Tata Kelola Pemerintah Daerah		170.000.000,00			
7	01	01	2.06	0003	Penyediaan Peralatan Rumah Tangga								
		Jumlah Paket Peralatan Rumah Tangga yang Disediakan	8 Paket	50.000.000,00	- Kota Pontianak, Pontianak Timur, Semua Kel/Desa - Kota Pontianak, Pontianak Timur, Semua Kel/Desa	PENDAPATAN TRANSFER ANTAR DAERAH	-	Meningkatkan Kualitas Tata Kelola Pemerintah Daerah		55.000.000,00			
7	01	01	2.06	0004	Penyediaan Bahan Logistik Kantor								
		Jumlah Paket Bahan Logistik Kantor yang Disediakan	12 Paket	30.000.000,00	- Kota Pontianak, Pontianak Timur, Semua Kel/Desa - Kota Pontianak, Pontianak Timur, Semua Kel/Desa	PENDAPATAN TRANSFER ANTAR DAERAH	-	Meningkatkan Kualitas Tata Kelola Pemerintah Daerah		35.000.000,00			
7	01	01	2.06	0005	Penyediaan Barang Cetak dan Penggandaan								
		Jumlah Paket Barang Cetak dan Penggandaan yang Disediakan	12 Paket	20.000.000,00	- Kota Pontianak, Pontianak Timur, Semua Kel/Desa - Kota Pontianak, Pontianak Timur, Semua Kel/Desa	PENDAPATAN TRANSFER ANTAR DAERAH	-	Meningkatkan Kualitas Tata Kelola Pemerintah Daerah		22.000.000,00			
7	01	01	2.06	0006	Penyediaan Bahan Bacaan dan Peraturan Perundang-undangan								
		Jumlah Dokumen Bahan Bacaan dan Peraturan Perundang-Undangan yang Disediakan	96 Dokumen	13.200.000,00	- Kota Pontianak, Pontianak Timur, Semua Kel/Desa - Kota Pontianak, Pontianak Timur, Semua Kel/Desa	PENDAPATAN TRANSFER ANTAR DAERAH	-	Meningkatkan Kualitas Tata Kelola Pemerintah Daerah		15.000.000,00			
7	01	01	2.06	0009	Penyelenggaraan Rapat Koordinasi dan Konsultasi SKPD								
		Jumlah Laporan Penyelenggaraan Rapat Koordinasi dan Konsultasi SKPD	1 Laporan	30.000.000,00	- Kota Pontianak, Pontianak Timur, Semua Kel/Desa - Kota Pontianak, Pontianak Timur, Semua Kel/Desa	PENDAPATAN TRANSFER ANTAR DAERAH	-	Meningkatkan Kualitas Tata Kelola Pemerintah Daerah		30.000.000,00			
7	01	01	2.06	0010	Penatausahaan Arsip Dinamis pada SKPD								
		Jumlah Dokumen Penatausahaan Arsip Dinamis pada SKPD	1 Dokumen	6.600.000,00	- Kota Pontianak, Pontianak Timur, Semua Kel/Desa - Kota Pontianak, Pontianak Timur, Semua Kel/Desa	PENDAPATAN TRANSFER ANTAR DAERAH	-	Meningkatkan Kualitas Tata Kelola Pemerintah Daerah		6.600.000,00			
7	01	01	2.07		Pengadaan Barang Milik Daerah Penunjang Urusan Pemerintah Daerah	Persentase penyediaan barang milik daerah penunjang urusan pemerintah daerah	100 %	300.000.000,00		-	Meningkatkan Kualitas Tata Kelola Pemerintah Daerah	-	250.000.000,00

Kode	Urusan / Bidang Urusan / Program / Kegiatan / Sub Kegiatan	Indikator Program / Kegiatan / Sub Kegiatan	Capaian Kinerja Dan Kerangka Pendanaan						Prakiraan Maju Rencana Th												
			Target 2024	Pagu Indikatif (Rp)	Lokasi	Sumber Dana	Prioritas		Target	Pagu Indikatif (Rp)											
							Nasional	Daerah													
2	3	4	8	9	10	11	12	13	15	16											
7	01	01	2.07	0006	Pengadaan Peralatan dan Mesin Lainnya																
					Jumlah Unit Peralatan dan Mesin Lainnya yang Disediakan	27 Unit	300.000.000,00	- Kota Pontianak, Pontianak Timur, Semua Kel/Desa - Kota Pontianak, Pontianak Timur, Semua Kel/Desa	PENDAPATAN TRANSFER ANTAR DAERAH	-	Meningkatkan Kualitas Tata Kelola Pemerintah Daerah									250.000.000,00	
7	01	01	2.08		Penyediaan Jasa Penunjang Urusan Pemerintahan Daerah	Persentase penyediaan jasa penunjang urusan pemerintah daerah	100 %	1.297.720.000,00					Meningkatkan Kualitas Tata Kelola Pemerintah Daerah	-						1.311.465.000,00	
7	01	01	2.08	0002	Penyediaan Jasa Komunikasi, Sumber Daya Air dan Listrik																
					Jumlah Laporan Penyediaan Jasa Komunikasi, Sumber Daya Air dan Listrik yang Disediakan	12 Laporan	247.720.000,00	- Kota Pontianak, Pontianak Timur, Semua Kel/Desa - Kota Pontianak, Pontianak Timur, Semua Kel/Desa	PENDAPATAN TRANSFER ANTAR DAERAH	-	Meningkatkan Kualitas Tata Kelola Pemerintah Daerah										261.465.000,00
7	01	01	2.08	0004	Penyediaan Jasa Pelayanan Umum Kantor																
					Jumlah Laporan Penyediaan Jasa Pelayanan Umum Kantor yang Disediakan	12 Laporan	1.050.000.000,00	- Kota Pontianak, Pontianak Timur, Semua Kel/Desa - Kota Pontianak, Pontianak Timur, Semua Kel/Desa	PENDAPATAN TRANSFER ANTAR DAERAH	-	Meningkatkan Kualitas Tata Kelola Pemerintah Daerah										1.050.000.000,00
7	01	01	2.09		Pemeliharaan Barang Milik Daerah Penunjang Urusan Pemerintahan Daerah	Persentase pemeliharaan Barang Milik Daerah Penunjang urusan pemerintah daerah	100 %	340.000.000,00					Meningkatkan Kualitas Tata Kelola Pemerintah Daerah	-							390.000.000,00
7	01	01	2.09	0001	Penyediaan Jasa Pemeliharaan, Biaya Pemeliharaan, dan Pajak Kendaraan Perorangan Dinas atau Kendaraan Dinas Jabatan																
					Jumlah Kendaraan Perorangan Dinas atau Kendaraan Dinas Jabatan yang Dipelihara dan Dibayarkan Pajaknya	18 Unit	120.000.000,00	- Kota Pontianak, Pontianak Timur, Semua Kel/Desa - Kota Pontianak, Pontianak Timur, Semua Kel/Desa	PENDAPATAN TRANSFER ANTAR DAERAH	-	Meningkatkan Kualitas Tata Kelola Pemerintah Daerah										120.000.000,00
7	01	01	2.09	0006	Pemeliharaan Peralatan dan Mesin Lainnya																
					Jumlah Peralatan dan Mesin Lainnya yang Dipelihara	24 Unit	20.000.000,00	- Kota Pontianak, Pontianak Timur, Semua Kel/Desa - Kota Pontianak, Pontianak Timur, Semua Kel/Desa	PENDAPATAN TRANSFER ANTAR DAERAH	-	Meningkatkan Kualitas Tata Kelola Pemerintah Daerah										20.000.000,00
7	01	01	2.09	0009	Pemeliharaan/Rehabilitasi Gedung Kantor dan Bangunan Lainnya																
					Jumlah Gedung Kantor dan Bangunan Lainnya yang Dipelihara/Direhabilitasi	1 Unit	200.000.000,00	- Kota Pontianak, Pontianak Timur, Semua Kel/Desa - Kota Pontianak, Pontianak Timur, Semua Kel/Desa	PENDAPATAN TRANSFER ANTAR DAERAH	-	Meningkatkan Kualitas Tata Kelola Pemerintah Daerah										250.000.000,00
7	01	02			PROGRAM PENYELENGGARAAN PEMERINTAHAN DAN PELAYANAN PUBLIK	Persentase Penyelesaian Layanan Publik di Kecamatan dan Kelurahan	90 %	875.000.000,00												92%	880.000.000,00

Kode	Urusan / Bidang Urusan / Program / Kegiatan / Sub Kegiatan	Indikator Program / Kegiatan / Sub Kegiatan	Capaian Kinerja Dan Kerangka Pendanaan						Prakiraan Maju Rencana Th						
			Target 2024	Pagu Indikatif (Rp)	Lokasi	Sumber Dana	Prioritas		Target	Pagu Indikatif (Rp)					
							Nasional	Daerah							
2	3	4	8	9	10	11	12	13	15	16					
7	01	02	2.01		Koordinasi Penyelenggaraan Kegiatan Pemerintahan di Tingkat Kecamatan	Persentase Terlaksananya Koordinasi Penyelenggaraan Kegiatan Pemerintahan di Tingkat Kecamatan	100 %	75.000.000,00				-	Meningkatkan Kualitas Tata Kelola Pemerintah Daerah	-	80.000.000,00
7	01	02	2.01	0001	Koordinasi/Sinergi Perencanaan dan Pelaksanaan Kegiatan Pemerintahan dengan Perangkat Daerah dan Instansi Vertikal Terkait	Jumlah Laporan Koordinasi/Sinergi Perencanaan dan Pelaksanaan Kegiatan Pemerintahan dengan Perangkat Daerah dan Instansi Vertikal Terkait	3 Laporan	75.000.000,00	- Kota Pontianak, Pontianak Timur, Semua Kel/Desa - Kota Pontianak, Pontianak Timur, Semua Kel/Desa	PENDAPATAN TRANSFER ANTAR DAERAH	-		Meningkatkan Kualitas Tata Kelola Pemerintah Daerah		80.000.000,00
7	01	02	2.02		Penyelenggaraan Urusan Pemerintahan yang Tidak Dilaksanakan oleh Unit Kerja Perangkat Daerah yang Ada di Kecamatan	Persentase Terlaksananya Kegiatan Pelayanan Publik Yang Dilimpahkan di Kecamatan	100 %	800.000.000,00				-	Meningkatkan Kualitas Tata Kelola Pemerintah Daerah	-	800.000.000,00
7	01	02	2.02	0003	Peningkatan Efektifitas Pelaksanaan Pelayanan kepada Masyarakat di Wilayah Kecamatan	Jumlah Laporan Peningkatan Efektifitas Pelaksanaan Pelayanan kepada Masyarakat di Wilayah Kecamatan	3 Laporan	800.000.000,00	- Kota Pontianak, Pontianak Timur, Semua Kel/Desa - Kota Pontianak, Pontianak Timur, Semua Kel/Desa	PENDAPATAN TRANSFER ANTAR DAERAH	-		Meningkatkan Kualitas Tata Kelola Pemerintah Daerah		800.000.000,00
7	01	03			PROGRAM PEMBERDAYAAN MASYARAKAT DESA DAN KELURAHAN	Persentase Lembaga/Masyarakat Yang Aktif	85 %	380.000.000,00						88%	410.000.000,00
7	01	03	2.01		Koordinasi Kegiatan Pemberdayaan Desa	Persentase Terlaksananya Kegiatan Pemberdayaan di Kecamatan	100 %	250.000.000,00				-	Meningkatkan Kualitas Tata Kelola Pemerintah Daerah	-	270.000.000,00
7	01	03	2.01	0003	Peningkatan Efektifitas Kegiatan Pemberdayaan Masyarakat di Wilayah Kecamatan	Jumlah Laporan Peningkatan Efektifitas Kegiatan Pemberdayaan Masyarakat di Wilayah Kecamatan	27 Laporan	250.000.000,00	- Kota Pontianak, Pontianak Timur, Semua Kel/Desa - Kota Pontianak, Pontianak Timur, Semua Kel/Desa	PENDAPATAN TRANSFER ANTAR DAERAH	-		Meningkatkan Kualitas Tata Kelola Pemerintah Daerah		270.000.000,00
7	01	03	2.02		Kegiatan Pemberdayaan Kelurahan	Persentase Terlaksananya Kegiatan Pemberdayaan Yang Melibatkan LPM dan Masyarakat Aktif	85 %	130.000.000,00				-	Meningkatkan Kualitas Tata Kelola Pemerintah Daerah	-	140.000.000,00
7	01	03	2.02	0004	Evaluasi Kelurahan	Jumlah Laporan Hasil Evaluasi Kelurahan	1 Laporan	130.000.000,00	- Kota Pontianak, Pontianak Timur, Semua Kel/Desa - Kota Pontianak, Pontianak Timur, Semua Kel/Desa	PENDAPATAN TRANSFER ANTAR DAERAH	-		Meningkatkan Kualitas Tata Kelola Pemerintah Daerah		140.000.000,00
7	01	04			PROGRAM KOORDINASI KETENTRAMAN DAN KETERTIBAN UMUM	Persentase Koordinasi Penanganan Gangguan trantibum	90 %	100.000.000,00						92%	110.000.000,00
7	01	04	2.02		Koordinasi Penerapan dan Penegakan Peraturan Daerah dan Peraturan Kepala Daerah	Persentase Terlaksananya Koordinasi Gangguan Trantibum Yang Dapat Diselesaikan	100 %	100.000.000,00				-	Meningkatkan Kualitas Tata Kelola Pemerintah Daerah	-	110.000.000,00

Kode	Urusan / Bidang Urusan / Program / Kegiatan / Sub Kegiatan	Indikator Program / Kegiatan / Sub Kegiatan	Capaian Kinerja Dan Kerangka Pendanaan						Prakiraan Maju Rencana Th						
			Target 2024	Pagu Indikatif (Rp)	Lokasi	Sumber Dana	Prioritas		Target	Pagu Indikatif (Rp)					
							Nasional	Daerah							
2	3	4	8	9	10	11	12	13	15	16					
7	01	04	2.02	0001	Koordinasi/Sinergi dengan Perangkat Daerah yang Tugas dan Fungsinya di Bidang Penegakan Peraturan Perundang-Undangan dan/atau Kepolisian Negara Republik Indonesia	Jumlah Laporan Koordinasi/Sinergi dengan Perangkat Daerah yang Tugas dan Fungsinya di Bidang Penegakan Peraturan Perundang-Undangan dan/atau Kepolisian Negara Republik Indonesia	12 Laporan	100.000.000,00	- Kota Pontianak, Pontianak Timur, Semua Kel/Desa - Kota Pontianak, Pontianak Timur, Semua Kel/Desa	PENDAPATAN TRANSFER ANTAR DAERAH	-	Meningkatkan Kualitas Tata Kelola Pemerintah Daerah	-	110.000.000,00	
7	01	05			PROGRAM PENYELENGGARAAN URUSAN PEMERINTAHAN UMUM	Persentase Koordinasi Penyelenggaraan Urusan Pemerintahan Umum	90 %	550.000.000,00						92%	550.000.000,00
7	01	05	2.01		Penyelenggaraan Urusan Pemerintahan Umum Sesuai Penugasan Kepala Daerah	Persentase Terlaksananya Koordinasi Penyelenggaraan Urusan Pemerintahan Umum	90 %	550.000.000,00			-	Meningkatkan Kualitas Tata Kelola Pemerintah Daerah	-	550.000.000,00	
7	01	05	2.01	0003	Pembinaan Persatuan dan Kesatuan Bangsa	Jumlah Orang yang Mengikuti Pembinaan Persatuan dan Kesatuan Bangsa	250 Orang	100.000.000,00	- Kota Pontianak, Pontianak Timur, Semua Kel/Desa - Kota Pontianak, Pontianak Timur, Semua Kel/Desa	PENDAPATAN TRANSFER ANTAR DAERAH	-	Meningkatkan Kualitas Tata Kelola Pemerintah Daerah	-	100.000.000,00	
7	01	05	2.01	0004	Pembinaan Kerukunan Antar Suku dan Intra Suku, Umat Beragama, Ras, dan Golongan Lainnya Guna Mewujudkan Stabilitas Keamanan Lokal, Regional, dan Nasional	Jumlah Orang yang Mengikuti Pembinaan Kerukunan Antar Suku dan Intra Suku, Umat Beragama, Ras, dan Golongan Lainnya Guna Mewujudkan Stabilitas Keamanan Lokal, Regional, dan Nasional	1570 Orang	450.000.000,00	- Kota Pontianak, Pontianak Timur, Semua Kel/Desa - Kota Pontianak, Pontianak Timur, Semua Kel/Desa	PENDAPATAN TRANSFER ANTAR DAERAH	-	Meningkatkan Kualitas Tata Kelola Pemerintah Daerah	-	450.000.000,00	
X					NON URUSAN			4.400.000,00							4.400.000,00
X	XX				URUSAN PEMERINTAHAN BIDANG XX			4.400.000,00							4.400.000,00
X	XX	01			PROGRAM PENUNJANG URUSAN PEMERINTAHAN DAERAH KABUPATEN/KOTA	Tingkat Kepuasan Bidang Terhadap Pelayanan Kesekretariatan	95 %	4.400.000,00						95%	4.400.000,00
X	XX	01	2.01		Perencanaan, Penganggaran, dan Evaluasi Kinerja Perangkat Daerah	Persentase pelaksanaan perencanaan, penganggaran dan evaluasi kinerja Perangkat Daerah	100 %	4.400.000,00			-	Meningkatkan Kualitas Tata Kelola Pemerintah Daerah	-	4.400.000,00	
X	XX	01	2.01	0007	Evaluasi Kinerja Perangkat Daerah	Jumlah Laporan Evaluasi Kinerja Perangkat Daerah	1 Laporan	4.400.000,00	- Kota Pontianak, Pontianak Timur, Semua Kel/Desa - Kota Pontianak, Pontianak Timur, Semua Kel/Desa	PENDAPATAN TRANSFER ANTAR DAERAH	-	Meningkatkan Kualitas Tata Kelola Pemerintah Daerah	-	4.400.000,00	
					KELURAHAN SAIGON			454.300.000,00							478.000.000,00
7					UNSUR KEWILAYAHAN			454.300.000,00							478.000.000,00
7	01				KECAMATAN			454.300.000,00							478.000.000,00
7	01	01			PROGRAM PENUNJANG URUSAN PEMERINTAHAN DAERAH KABUPATEN/KOTA	Tingkat Kepuasan Bidang Terhadap Pelayanan Kesekretariatan	95 %	20.000.000,00						95%	21.500.000,00
7	01	01	2.06		Administrasi Umum Perangkat Daerah	Persentase pemenuhan administrasi umum perangkat daerah	100 %	17.000.000,00			-	Meningkatkan Kualitas Tata Kelola Pemerintah Daerah	-	18.500.000,00	

Kode	Urusan / Bidang Urusan / Program / Kegiatan / Sub Kegiatan	Indikator Program / Kegiatan / Sub Kegiatan	Capaian Kinerja Dan Kerangka Pendanaan						Prakiraan Maju Rencana Th					
			Target 2024	Pagu Indikatif (Rp)	Lokasi	Sumber Dana	Prioritas		Target	Pagu Indikatif (Rp)				
							Nasional	Daerah						
2	3	4	8	9	10	11	12	13	15	16				
7	01	01	2.06	0004	Penyediaan Bahan Logistik Kantor	Jumlah Paket Bahan Logistik Kantor yang Disediakan	12 Paket	11.000.000,00	- Kota Pontianak, Pontianak Timur, Saigon - Kota Pontianak, Pontianak Timur, Saigon	PENDAPATAN TRANSFER ANTAR DAERAH	-	Meningkatkan Kualitas Tata Kelola Pemerintah Daerah	-	12.000.000,00
7	01	01	2.06	0005	Penyediaan Barang Cetak dan Penggandaan	Jumlah Paket Barang Cetak dan Penggandaan yang Disediakan	12 Paket	6.000.000,00	- Kota Pontianak, Pontianak Timur, Saigon - Kota Pontianak, Pontianak Timur, Saigon	PENDAPATAN TRANSFER ANTAR DAERAH	-	Meningkatkan Kualitas Tata Kelola Pemerintah Daerah	-	6.500.000,00
7	01	01	2.09		Pemeliharaan Barang Milik Daerah Penunjang Urusan Pemerintahan Daerah	Persentase pemeliharaan Barang Milik Daerah Penunjang urusan pemerintah daerah	100 %	3.000.000,00			-	Meningkatkan Kualitas Tata Kelola Pemerintah Daerah	-	3.000.000,00
7	01	01	2.09	0006	Pemeliharaan Peralatan dan Mesin Lainnya	Jumlah Peralatan dan Mesin Lainnya yang Dipelihara	6 Unit	3.000.000,00	- Kota Pontianak, Pontianak Timur, Saigon - Kota Pontianak, Pontianak Timur, Saigon	PENDAPATAN TRANSFER ANTAR DAERAH	-	Meningkatkan Kualitas Tata Kelola Pemerintah Daerah	-	3.000.000,00
7	01	02			PROGRAM PENYELENGGARAAN PEMERINTAHAN DAN PELAYANAN PUBLIK	Persentase Penyelesaian Layanan Publik di Kecamatan dan Kelurahan	90 %	1.300.000,00					92%	1.500.000,00
7	01	02	2.02		Penyelenggaraan Urusan Pemerintahan yang Tidak Dilaksanakan oleh Unit Kerja Perangkat Daerah yang Ada di Kecamatan	Persentase Terlaksananya Kegiatan Pelayanan Publik Yang Dilimpahkan di Kecamatan	100 %	1.300.000,00			-	Meningkatkan Kualitas Tata Kelola Pemerintah Daerah	-	1.500.000,00
7	01	02	2.02	0003	Peningkatan Efektifitas Pelaksanaan Pelayanan kepada Masyarakat di Wilayah Kecamatan	Jumlah Laporan Peningkatan Efektifitas Pelaksanaan Pelayanan kepada Masyarakat di Wilayah Kecamatan	2 Laporan	1.300.000,00	- Kota Pontianak, Pontianak Timur, Saigon - Kota Pontianak, Pontianak Timur, Saigon	PENDAPATAN TRANSFER ANTAR DAERAH	-	Meningkatkan Kualitas Tata Kelola Pemerintah Daerah	-	1.500.000,00
7	01	03			PROGRAM PEMBERDAYAAN MASYARAKAT DESA DAN KELURAHAN	Persentase Lembaga/Masyarakat Yang Aktif	85 %	373.000.000,00					88%	390.000.000,00
7	01	03	2.02		Kegiatan Pemberdayaan Kelurahan	Persentase Terlaksananya Kegiatan Pemberdayaan Yang Melibatkan LPM dan Masyarakat Aktif	85 %	373.000.000,00			-	Meningkatkan Kualitas Tata Kelola Pemerintah Daerah	-	390.000.000,00
7	01	03	2.02	0001	Peningkatan Partisipasi Masyarakat dalam Forum Musyawarah Perencanaan Pembangunan di Kelurahan									

Kode	Urusan / Bidang Urusan / Program / Kegiatan / Sub Kegiatan	Indikator Program / Kegiatan / Sub Kegiatan	Capaian Kinerja Dan Kerangka Pendanaan						Prakiraan Maju Rencana Th				
			Target 2024	Pagu Indikatif (Rp)	Lokasi	Sumber Dana	Prioritas		Target	Pagu Indikatif (Rp)			
							Nasional	Daerah					
2	3	4	8	9	10	11	12	13	15	16			
		Jumlah Lembaga Kemasyarakatan yang Berpartisipasi dalam Forum Musyawarah Perencanaan Pembangunan di Kelurahan	7 Lembaga Kemasyarakatan	23.000.000,00	- Kota Pontianak, Pontianak Timur, Saigon - Kota Pontianak, Pontianak Timur, Saigon	PENDAPATAN TRANSFER ANTAR DAERAH	-	Meningkatkan Kualitas Tata Kelola Pemerintah Daerah		25.000.000,00			
7	01	03	2.02	0002	Pembangunan Sarana dan Prasarana Kelurahan								
		Jumlah Sarana dan Prasarana Kelurahan yang Terbangun	2 Unit	200.000.000,00	- Kota Pontianak, Pontianak Timur, Saigon - Kota Pontianak, Pontianak Timur, Saigon	DAU TAMBAHAN DUKUNGAN PENDANAAN BAGI KELURAHAN	-	Meningkatkan Kualitas Tata Kelola Pemerintah Daerah		200.000.000,00			
7	01	03	2.02	0003	Pemberdayaan Masyarakat di Kelurahan								
		Jumlah Pokmas dan Ormas yang Melaksanakan Pemberdayaan Masyarakat di Kelurahan	5 Pokmas / Ormas	150.000.000,00	- Kota Pontianak, Pontianak Timur, Saigon - Kota Pontianak, Pontianak Timur, Saigon	PENDAPATAN TRANSFER ANTAR DAERAH	-	Meningkatkan Kualitas Tata Kelola Pemerintah Daerah		165.000.000,00			
7	01	05			PROGRAM PENYELENGGARAAN URUSAN PEMERINTAHAN UMUM	Persentase Koordinasi Penyelenggaraan Urusan Pemerintahan Umum	90 %	60.000.000,00			92%	65.000.000,00	
7	01	05	2.01		Penyelenggaraan Urusan Pemerintahan Umum Sesuai Penugasan Kepala Daerah	Persentase Terlaksananya Koordinasi Penyelenggaraan Urusan Pemerintahan Umum	90 %	60.000.000,00			-	Meningkatkan Kualitas Tata Kelola Pemerintah Daerah	65.000.000,00
7	01	05	2.01	0004	Pembinaan Kerukunan Antar Suku dan Intra Suku, Umat Beragama, Ras, dan Golongan Lainnya Guna Mewujudkan Stabilitas Keamanan Lokal, Regional, dan Nasional								
		Jumlah Orang yang Mengikuti Pembinaan Kerukunan Antar Suku dan Intra Suku, Umat Beragama, Ras, dan Golongan Lainnya Guna Mewujudkan Stabilitas Keamanan Lokal, Regional, dan Nasional	190 Orang	60.000.000,00	- Kota Pontianak, Pontianak Timur, Saigon - Kota Pontianak, Pontianak Timur, Saigon	PENDAPATAN TRANSFER ANTAR DAERAH	-	Meningkatkan Kualitas Tata Kelola Pemerintah Daerah		65.000.000,00			
		KELURAHAN TANJUNG HULU			454.300.000,00					478.000.000,00			
7		UNSUR KEWILAYAHAN			454.300.000,00					478.000.000,00			
7	01	KECAMATAN			454.300.000,00					478.000.000,00			
7	01	01			PROGRAM PENUNJANG URUSAN PEMERINTAHAN DAERAH KABUPATEN/KOTA	Tingkat Kepuasan Bidang Terhadap Pelayanan Kesekretariatan	95 %	20.000.000,00			95%	21.500.000,00	
7	01	01	2.06		Administrasi Umum Perangkat Daerah	Persentase pemenuhan administrasi umum perangkat daerah	100 %	17.000.000,00			-	Meningkatkan Kualitas Tata Kelola Pemerintah Daerah	18.500.000,00
7	01	01	2.06	0004	Penyediaan Bahan Logistik Kantor								
		Jumlah Paket Bahan Logistik Kantor yang Disediakan	12 Paket	11.000.000,00	- Kota Pontianak, Pontianak Timur, Tanjunghulu - Kota Pontianak, Pontianak Timur, Tanjunghulu	PENDAPATAN TRANSFER ANTAR DAERAH	-	Meningkatkan Kualitas Tata Kelola Pemerintah Daerah		12.000.000,00			
7	01	01	2.06	0005	Penyediaan Barang Cetak dan Penggandaan								

Kode	Urusan / Bidang Urusan / Program / Kegiatan / Sub Kegiatan	Indikator Program / Kegiatan / Sub Kegiatan	Capaian Kinerja Dan Kerangka Pendanaan						Prakiraan Maju Rencana Th	
			Target 2024	Pagu Indikatif (Rp)	Lokasi	Sumber Dana	Prioritas		Target	Pagu Indikatif (Rp)
							Nasional	Daerah		
2	3	4	8	9	10	11	12	13	15	16
		Jumlah Paket Barang Cetakan dan Penggandaan yang Disediakan	12 Paket	6.000.000,00	- Kota Pontianak, Pontianak Timur, Tanjunghulu - Kota Pontianak, Pontianak Timur, Tanjunghulu	PENDAPATAN TRANSFER ANTAR DAERAH	-	Meningkatkan Kualitas Tata Kelola Pemerintah Daerah		6.500.000,00
7	01 01 2.09	Pemeliharaan Barang Milik Daerah Penunjang Urusan Pemerintahan Daerah	Persentase pemeliharaan Barang Milik Daerah Penunjang urusan pemerintah daerah	100 %	3.000.000,00			Meningkatkan Kualitas Tata Kelola Pemerintah Daerah	-	3.000.000,00
7	01 01 2.09 0006	Pemeliharaan Peralatan dan Mesin Lainnya								
		Jumlah Peralatan dan Mesin Lainnya yang Dipelihara	6 Unit	3.000.000,00	- Kota Pontianak, Pontianak Timur, Tanjunghulu - Kota Pontianak, Pontianak Timur, Tanjunghulu	PENDAPATAN TRANSFER ANTAR DAERAH	-	Meningkatkan Kualitas Tata Kelola Pemerintah Daerah		3.000.000,00
7	01 02	PROGRAM PENYELENGGARAAN PEMERINTAHAN DAN PELAYANAN PUBLIK	Persentase Penyelesaian Layanan Publik di Kecamatan dan Kelurahan	90 %	1.300.000,00				92%	1.500.000,00
7	01 02 2.02	Penyelenggaraan Urusan Pemerintahan yang Tidak Dilaksanakan oleh Unit Kerja Perangkat Daerah yang Ada di Kecamatan	Persentase Terlaksananya Kegiatan Pelayanan Publik Yang Dilimpahkan di Kecamatan	100 %	1.300.000,00			Meningkatkan Kualitas Tata Kelola Pemerintah Daerah	-	1.500.000,00
7	01 02 2.02 0003	Peningkatan Efektifitas Pelaksanaan Pelayanan kepada Masyarakat di Wilayah Kecamatan								
		Jumlah Laporan Peningkatan Efektifitas Pelaksanaan Pelayanan kepada Masyarakat di Wilayah Kecamatan	2 Laporan	1.300.000,00	- Kota Pontianak, Pontianak Timur, Tanjunghulu - Kota Pontianak, Pontianak Timur, Tanjunghulu	PENDAPATAN TRANSFER ANTAR DAERAH	-	Meningkatkan Kualitas Tata Kelola Pemerintah Daerah		1.500.000,00
7	01 03	PROGRAM PEMBERDAYAAN MASYARAKAT DESA DAN KELURAHAN	Persentase Lembaga/Masyarakat Yang Aktif	85 %	373.000.000,00				88%	390.000.000,00
7	01 03 2.02	Kegiatan Pemberdayaan Kelurahan	Persentase Terlaksananya Kegiatan Pemberdayaan Yang Melibatkan LPM dan Masyarakat Aktif	85 %	373.000.000,00			Meningkatkan Kualitas Tata Kelola Pemerintah Daerah	-	390.000.000,00
7	01 03 2.02 0001	Peningkatan Partisipasi Masyarakat dalam Forum Musyawarah Perencanaan Pembangunan di Kelurahan								
		Jumlah Lembaga Kemasyarakatan yang Berpartisipasi dalam Forum Musyawarah Perencanaan Pembangunan di Kelurahan	7 Lembaga Kemasyarakatan	23.000.000,00	- Kota Pontianak, Pontianak Timur, Tanjunghulu - Kota Pontianak, Pontianak Timur, Tanjunghulu	PENDAPATAN TRANSFER ANTAR DAERAH	-	Meningkatkan Kualitas Tata Kelola Pemerintah Daerah		25.000.000,00
7	01 03 2.02 0002	Pembangunan Sarana dan Prasarana Kelurahan								
		Jumlah Sarana dan Prasarana Kelurahan yang Terbangun	2 Unit	200.000.000,00	- Kota Pontianak, Pontianak Timur, Tanjunghulu - Kota Pontianak, Pontianak Timur, Tanjunghulu	DAU TAMBAHAN DUKUNGAN PENDANAAN BAGI KELURAHAN	-	Meningkatkan Kualitas Tata Kelola Pemerintah Daerah		200.000.000,00

Kode	Urusan / Bidang Urusan / Program / Kegiatan / Sub Kegiatan	Indikator Program / Kegiatan / Sub Kegiatan	Capaian Kinerja Dan Kerangka Pendanaan						Prakiraan Maju Rencana Th					
			Target 2024	Pagu Indikatif (Rp)	Lokasi	Sumber Dana	Prioritas		Target	Pagu Indikatif (Rp)				
							Nasional	Daerah						
2	3	4	8	9	10	11	12	13	15	16				
7	01	03	2.02	0003	Pemberdayaan Masyarakat di Kelurahan	Jumlah Pokmas dan Ormas yang Melaksanakan Pemberdayaan Masyarakat di Kelurahan	5 Pokmas / Ormas	150.000.000,00	- Kota Pontianak, Pontianak Timur, Tanjunghulu - Kota Pontianak, Pontianak Timur, Tanjunghulu	PENDAPATAN TRANSFER ANTAR DAERAH	-	Meningkatkan Kualitas Tata Kelola Pemerintah Daerah	-	165.000.000,00
7	01	05			PROGRAM PENYELENGGARAAN URUSAN PEMERINTAHAN UMUM	Persentase Koordinasi Penyelenggaraan Urusan Pemerintahan Umum	90 %	60.000.000,00					92%	65.000.000,00
7	01	05	2.01		Penyelenggaraan Urusan Pemerintahan Umum Sesuai Penugasan Kepala Daerah	Persentase Terlaksananya Koordinasi Penyelenggaraan Urusan Pemerintahan Umum	90 %	60.000.000,00			-	Meningkatkan Kualitas Tata Kelola Pemerintah Daerah	-	65.000.000,00
7	01	05	2.01	0004	Pembinaan Kerukunan Antar Suku dan Intra Suku, Umat Beragama, Ras, dan Golongan Lainnya Guna Mewujudkan Stabilitas Keamanan Lokal, Regional, dan Nasional	Jumlah Orang yang Mengikuti Pembinaan Kerukunan Antar Suku dan Intra Suku, Umat Beragama, Ras, dan Golongan Lainnya Guna Mewujudkan Stabilitas Keamanan Lokal, Regional, dan Nasional	190 Orang	60.000.000,00	- Kota Pontianak, Pontianak Timur, Tanjunghulu - Kota Pontianak, Pontianak Timur, Tanjunghulu	PENDAPATAN TRANSFER ANTAR DAERAH	-	Meningkatkan Kualitas Tata Kelola Pemerintah Daerah	-	65.000.000,00
					KELURAHAN TANJUNG HILIR			454.300.000,00						478.000.000,00
7					UNSUR KEWILAYAHAN			454.300.000,00						478.000.000,00
7	01				KECAMATAN			454.300.000,00						478.000.000,00
7	01	01			PROGRAM PENUNJANG URUSAN PEMERINTAHAN DAERAH KABUPATEN/KOTA	Tingkat Kepuasan Bidang Terhadap Pelayanan Kesekretariatan	95 %	20.000.000,00					95%	21.500.000,00
7	01	01	2.06		Administrasi Umum Perangkat Daerah	Persentase pemenuhan administrasi umum perangkat daerah	100 %	17.000.000,00			-	Meningkatkan Kualitas Tata Kelola Pemerintah Daerah	-	18.500.000,00
7	01	01	2.06	0004	Penyediaan Bahan Logistik Kantor	Jumlah Paket Bahan Logistik Kantor yang Disediakan	12 Paket	11.000.000,00	- Kota Pontianak, Pontianak Timur, Tanjunghilir - Kota Pontianak, Pontianak Timur, Tanjunghilir	PENDAPATAN TRANSFER ANTAR DAERAH	-	Meningkatkan Kualitas Tata Kelola Pemerintah Daerah	-	12.000.000,00
7	01	01	2.06	0005	Penyediaan Barang Cetak dan Penggandaan	Jumlah Paket Barang Cetak dan Penggandaan yang Disediakan	12 Paket	6.000.000,00	- Kota Pontianak, Pontianak Timur, Tanjunghilir - Kota Pontianak, Pontianak Timur, Tanjunghilir	PENDAPATAN TRANSFER ANTAR DAERAH	-	Meningkatkan Kualitas Tata Kelola Pemerintah Daerah	-	6.500.000,00
7	01	01	2.09		Pemeliharaan Barang Milik Daerah Penunjang Urusan Pemerintahan Daerah	Persentase pemeliharaan Barang Milik Daerah Penunjang urusan pemerintah daerah	100 %	3.000.000,00			-	Meningkatkan Kualitas Tata Kelola Pemerintah Daerah	-	3.000.000,00
7	01	01	2.09	0006	Pemeliharaan Peralatan dan Mesin Lainnya									

Kode	Urusan / Bidang Urusan / Program / Kegiatan / Sub Kegiatan	Indikator Program / Kegiatan / Sub Kegiatan	Capaian Kinerja Dan Kerangka Pendanaan						Prakiraan Maju Rencana Th		
			Target 2024	Pagu Indikatif (Rp)	Lokasi	Sumber Dana	Prioritas		Target	Pagu Indikatif (Rp)	
							Nasional	Daerah			
2	3	4	8	9	10	11	12	13	15	16	
		Jumlah Peralatan dan Mesin Lainnya yang Dipelihara	6 Unit	3.000.000,00	- Kota Pontianak, Pontianak Timur, Tanjunghilir - Kota Pontianak, Pontianak Timur, Tanjunghilir	PENDAPATAN TRANSFER ANTAR DAERAH	-	Meningkatkan Kualitas Tata Kelola Pemerintah Daerah		3.000.000,00	
7	01	02	PROGRAM PENYELENGGARAAN PEMERINTAHAN DAN PELAYANAN PUBLIK	Persentase Penyelesaian Layanan Publik di Kecamatan dan Kelurahan	90 %	1.300.000,00			92%	1.500.000,00	
7	01	02	2.02	Penyelenggaraan Urusan Pemerintahan yang Tidak Dilaksanakan oleh Unit Kerja Perangkat Daerah yang Ada di Kecamatan	Persentase Terlaksananya Kegiatan Pelayanan Publik Yang Dilimpahkan di Kecamatan	100 %	1.300.000,00		-	Meningkatkan Kualitas Tata Kelola Pemerintah Daerah	1.500.000,00
7	01	02	2.02	0003	Peningkatan Efektifitas Pelaksanaan Pelayanan kepada Masyarakat di Wilayah Kecamatan						
				Jumlah Laporan Peningkatan Efektifitas Pelaksanaan Pelayanan kepada Masyarakat di Wilayah Kecamatan	2 Laporan	1.300.000,00	- Kota Pontianak, Pontianak Timur, Tanjunghilir - Kota Pontianak, Pontianak Timur, Tanjunghilir	PENDAPATAN TRANSFER ANTAR DAERAH	-	Meningkatkan Kualitas Tata Kelola Pemerintah Daerah	1.500.000,00
7	01	03	PROGRAM PEMBERDAYAAN MASYARAKAT DESA DAN KELURAHAN	Persentase Lembaga/Masyarakat Yang Aktif	85 %	373.000.000,00			88%	390.000.000,00	
7	01	03	2.02	Kegiatan Pemberdayaan Kelurahan	Persentase Terlaksananya Kegiatan Pemberdayaan Yang Melibatkan LPM dan Masyarakat Aktif	85 %	373.000.000,00		-	Meningkatkan Kualitas Tata Kelola Pemerintah Daerah	390.000.000,00
7	01	03	2.02	0001	Peningkatan Partisipasi Masyarakat dalam Forum Musyawarah Perencanaan Pembangunan di Kelurahan						
				Jumlah Lembaga Kemasyarakatan yang Berpartisipasi dalam Forum Musyawarah Perencanaan Pembangunan di Kelurahan	7 Lembaga Kemasyarakatan	23.000.000,00	- Kota Pontianak, Pontianak Timur, Tanjunghilir - Kota Pontianak, Pontianak Timur, Tanjunghilir	PENDAPATAN TRANSFER ANTAR DAERAH	-	Meningkatkan Kualitas Tata Kelola Pemerintah Daerah	25.000.000,00
7	01	03	2.02	0002	Pembangunan Sarana dan Prasarana Kelurahan						
				Jumlah Sarana dan Prasarana Kelurahan yang Terbangun	2 Unit	200.000.000,00	- Kota Pontianak, Pontianak Timur, Tanjunghilir - Kota Pontianak, Pontianak Timur, Tanjunghilir	DAU TAMBAHAN DUKUNGAN PENDANAAN BAGI KELURAHAN	-	Meningkatkan Kualitas Tata Kelola Pemerintah Daerah	200.000.000,00
7	01	03	2.02	0003	Pemberdayaan Masyarakat di Kelurahan						
				Jumlah Pokmas dan Ormas yang Melaksanakan Pemberdayaan Masyarakat di Kelurahan	5 Pokmas / Ormas	150.000.000,00	- Kota Pontianak, Pontianak Timur, Tanjunghilir - Kota Pontianak, Pontianak Timur, Tanjunghilir	PENDAPATAN TRANSFER ANTAR DAERAH	-	Meningkatkan Kualitas Tata Kelola Pemerintah Daerah	165.000.000,00
7	01	05	PROGRAM PENYELENGGARAAN URUSAN PEMERINTAHAN UMUM	Persentase Koordinasi Penyelenggaraan Urusan Pemerintahan Umum	90 %	60.000.000,00			92%	65.000.000,00	

Kode	Usuran / Bidang Usuran / Program / Kegiatan / Sub Kegiatan	Indikator Program / Kegiatan / Sub Kegiatan	Capaian Kinerja Dan Kerangka Pendanaan						Prakiraan Maju Rencana Th		
			Target 2024	Pagu Indikatif (Rp)	Lokasi	Sumber Dana	Prioritas		Target	Pagu Indikatif (Rp)	
							Nasional	Daerah			
2	3	4	8	9	10	11	12	13	15	16	
7	01 05 2.01	Penyelenggaraan Urusan Pemerintahan Umum Sesuai Penugasan Kepala Daerah	Persentase Terlaksananya Koordinasi Penyelenggaraan Urusan Pemerintahan Umum	90 %	60.000.000,00			-	Meningkatkan Kualitas Tata Kelola Pemerintah Daerah	-	65.000.000,00
7	01 05 2.01 0004	Pembinaan Kerukunan Antar Suku dan Intra Suku, Umat Beragama, Ras, dan Golongan Lainnya Guna Mewujudkan Stabilitas Keamanan Lokal, Regional, dan Nasional									
		Jumlah Orang yang Mengikuti Pembinaan Kerukunan Antar Suku dan Intra Suku, Umat Beragama, Ras, dan Golongan Lainnya Guna Mewujudkan Stabilitas Keamanan Lokal, Regional, dan Nasional	190 Orang	60.000.000,00	- Kota Pontianak, Pontianak Timur, Tanjunghilir - Kota Pontianak, Pontianak Timur, Tanjunghilir	PENDAPATAN TRANSFER ANTAR DAERAH	-	Meningkatkan Kualitas Tata Kelola Pemerintah Daerah		65.000.000,00	
		KELURAHAN DALAM BUGIS			454.300.000,00					478.000.000,00	
7		UNSUR KEWILAYAHAN			454.300.000,00					478.000.000,00	
7	01	KECAMATAN			454.300.000,00					478.000.000,00	
7	01 01	PROGRAM PENUNJANG URUSAN PEMERINTAHAN DAERAH KABUPATEN/KOTA	Tingkat Kepuasan Bidang Terhadap Pelayanan Kesekretariatan	95 %	20.000.000,00					95%	21.500.000,00
7	01 01 2.06	Administrasi Umum Perangkat Daerah	Persentase pemenuhan administrasi umum perangkat daerah	100 %	17.000.000,00			-	Meningkatkan Kualitas Tata Kelola Pemerintah Daerah	-	18.500.000,00
7	01 01 2.06 0004	Penyediaan Bahan Logistik Kantor									
		Jumlah Paket Bahan Logistik Kantor yang Disediakan	12 Paket	11.000.000,00	- Kota Pontianak, Pontianak Timur, Dalambugis - Kota Pontianak, Pontianak Timur, Dalambugis	PENDAPATAN TRANSFER ANTAR DAERAH	-	Meningkatkan Kualitas Tata Kelola Pemerintah Daerah		12.000.000,00	
7	01 01 2.06 0005	Penyediaan Barang Cetak dan Penggandaan									
		Jumlah Paket Barang Cetak dan Penggandaan yang Disediakan	12 Paket	6.000.000,00	- Kota Pontianak, Pontianak Timur, Dalambugis - Kota Pontianak, Pontianak Timur, Dalambugis	PENDAPATAN TRANSFER ANTAR DAERAH	-	Meningkatkan Kualitas Tata Kelola Pemerintah Daerah		6.500.000,00	
7	01 01 2.09	Pemeliharaan Barang Milik Daerah Penunjang Urusan Pemerintahan Daerah	Persentase pemeliharaan Barang Milik Daerah Penunjang urusan pemerintah daerah	100 %	3.000.000,00			-	Meningkatkan Kualitas Tata Kelola Pemerintah Daerah	-	3.000.000,00
7	01 01 2.09 0006	Pemeliharaan Peralatan dan Mesin Lainnya									
		Jumlah Peralatan dan Mesin Lainnya yang Dipelihara	6 Unit	3.000.000,00	- Kota Pontianak, Pontianak Timur, Dalambugis - Kota Pontianak, Pontianak Timur, Dalambugis	PENDAPATAN TRANSFER ANTAR DAERAH	-	Meningkatkan Kualitas Tata Kelola Pemerintah Daerah		3.000.000,00	
7	01 02	PROGRAM PENYELENGGARAAN PEMERINTAHAN DAN PELAYANAN PUBLIK	Persentase Penyelesaian Layanan Publik di Kecamatan dan Kelurahan	90 %	1.300.000,00					92%	1.500.000,00
7	01 02 2.02	Penyelenggaraan Urusan Pemerintahan yang Tidak Dilaksanakan oleh Unit Kerja Perangkat Daerah yang Ada di Kecamatan	Persentase Terlaksananya Kegiatan Pelayanan Publik Yang Dilimpahkan di Kecamatan	100 %	1.300.000,00			-	Meningkatkan Kualitas Tata Kelola Pemerintah Daerah	-	1.500.000,00

Kode	Urusan / Bidang Urusan / Program / Kegiatan / Sub Kegiatan	Indikator Program / Kegiatan / Sub Kegiatan	Capaian Kinerja Dan Kerangka Pendanaan						Prakiraan Maju Rencana Th					
			Target 2024	Pagu Indikatif (Rp)	Lokasi	Sumber Dana	Prioritas		Target	Pagu Indikatif (Rp)				
							Nasional	Daerah						
2	3	4	8	9	10	11	12	13	15	16				
7	01	02	2.02	0003	Peningkatan Efektifitas Pelaksanaan Pelayanan kepada Masyarakat di Wilayah Kecamatan	Jumlah Laporan Peningkatan Efektifitas Pelaksanaan Pelayanan kepada Masyarakat di Wilayah Kecamatan	2 Laporan	1.300.000,00	- Kota Pontianak, Pontianak Timur, Dalambugis - Kota Pontianak, Pontianak Timur, Dalambugis	PENDAPATAN TRANSFER ANTAR DAERAH	-	Meningkatkan Kualitas Tata Kelola Pemerintah Daerah		1.500.000,00
7	01	03			PROGRAM PEMBERDAYAAN MASYARAKAT DESA DAN KELURAHAN	Persentase Lembaga/Masyarakat Yang Aktif	85 %	373.000.000,00					88%	390.000.000,00
7	01	03	2.02		Kegiatan Pemberdayaan Kelurahan	Persentase Terlaksananya Kegiatan Pemberdayaan Yang Melibatkan LPM dan Masyarakat Aktif	85 %	373.000.000,00			-	Meningkatkan Kualitas Tata Kelola Pemerintah Daerah	-	390.000.000,00
7	01	03	2.02	0001	Peningkatan Partisipasi Masyarakat dalam Forum Musyawarah Perencanaan Pembangunan di Kelurahan	Jumlah Lembaga Kemasyarakatan yang Berpartisipasi dalam Forum Musyawarah Perencanaan Pembangunan di Kelurahan	7 Lembaga Kemasyarakatan	23.000.000,00	- Kota Pontianak, Pontianak Timur, Dalambugis - Kota Pontianak, Pontianak Timur, Dalambugis	PENDAPATAN TRANSFER ANTAR DAERAH	-	Meningkatkan Kualitas Tata Kelola Pemerintah Daerah		25.000.000,00
7	01	03	2.02	0002	Pembangunan Sarana dan Prasarana Kelurahan	Jumlah Sarana dan Prasarana Kelurahan yang Terbangun	2 Unit	200.000.000,00	- Kota Pontianak, Pontianak Timur, Dalambugis - Kota Pontianak, Pontianak Timur, Dalambugis	DAU TAMBAHAN DUKUNGAN PENDANAAN BAGI KELURAHAN	-	Meningkatkan Kualitas Tata Kelola Pemerintah Daerah		200.000.000,00
7	01	03	2.02	0003	Pemberdayaan Masyarakat di Kelurahan	Jumlah Pokmas dan Ormas yang Melaksanakan Pemberdayaan Masyarakat di Kelurahan	5 Pokmas / Ormas	150.000.000,00	- Kota Pontianak, Pontianak Timur, Dalambugis - Kota Pontianak, Pontianak Timur, Dalambugis	PENDAPATAN TRANSFER ANTAR DAERAH	-	Meningkatkan Kualitas Tata Kelola Pemerintah Daerah		165.000.000,00
7	01	05			PROGRAM PENYELENGGARAAN URUSAN PEMERINTAHAN UMUM	Persentase Koordinasi Penyelenggaraan Urusan Pemerintahan Umum	90 %	60.000.000,00					92%	65.000.000,00
7	01	05	2.01		Penyelenggaraan Urusan Pemerintahan Umum Sesuai Penugasan Kepala Daerah	Persentase Terlaksananya Koordinasi Penyelenggaraan Urusan Pemerintahan Umum	90 %	60.000.000,00			-	Meningkatkan Kualitas Tata Kelola Pemerintah Daerah	-	65.000.000,00
7	01	05	2.01	0004	Pembinaan Kerukunan Antar Suku dan Intra Suku, Umat Beragama, Ras, dan Golongan Lainnya Guna Mewujudkan Stabilitas Keamanan Lokal, Regional, dan Nasional	Jumlah Orang yang Mengikuti Pembinaan Kerukunan Antar Suku dan Intra Suku, Umat Beragama, Ras, dan Golongan Lainnya Guna Mewujudkan Stabilitas Keamanan Lokal, Regional, dan Nasional	190 Orang	60.000.000,00	- Kota Pontianak, Pontianak Timur, Dalambugis - Kota Pontianak, Pontianak Timur, Dalambugis	PENDAPATAN TRANSFER ANTAR DAERAH	-	Meningkatkan Kualitas Tata Kelola Pemerintah Daerah		65.000.000,00
					KELURAHAN PARITMAYOR			454.300.000,00						478.000.000,00
7					UNSUR KEWILAYAHAN			454.300.000,00						478.000.000,00
7	01				KECAMATAN			454.300.000,00						478.000.000,00

Kode	Urusan / Bidang Urusan / Program / Kegiatan / Sub Kegiatan				Indikator Program / Kegiatan / Sub Kegiatan	Capaian Kinerja Dan Kerangka Pendanaan					Prakiraan Maju Rencana Th			
						Target 2024	Pagu Indikatif (Rp)	Lokasi	Sumber Dana	Prioritas		Target	Pagu Indikatif (Rp)	
										Nasional	Daerah			
2	3				4	8	9	10	11	12	13	15	16	
7	01	01			PROGRAM PENUNJANG URUSAN PEMERINTAHAN DAERAH KABUPATEN/KOTA	Tingkat Kepuasan Bidang Terhadap Pelayanan Kesekretariatan	95 %	20.000.000,00					95%	21.500.000,00
7	01	01	2.06		Administrasi Umum Perangkat Daerah	Persentase pemenuhan administrasi umum perangkat daerah	100 %	17.000.000,00			-	Meningkatkan Kualitas Tata Kelola Pemerintah Daerah	-	18.500.000,00
7	01	01	2.06	0004	Penyediaan Bahan Logistik Kantor									
						Jumlah Paket Bahan Logistik Kantor yang Disediakan	12 Paket	11.000.000,00	- Kota Pontianak, Pontianak Timur, Paritmayor - Kota Pontianak, Pontianak Timur, Paritmayor	PENDAPATAN TRANSFER ANTAR DAERAH	-	Meningkatkan Kualitas Tata Kelola Pemerintah Daerah		12.000.000,00
7	01	01	2.06	0005	Penyediaan Barang Cetak dan Penggandaan									
						Jumlah Paket Barang Cetak dan Penggandaan yang Disediakan	12 Paket	6.000.000,00	- Kota Pontianak, Pontianak Timur, Paritmayor - Kota Pontianak, Pontianak Timur, Paritmayor	PENDAPATAN TRANSFER ANTAR DAERAH	-	Meningkatkan Kualitas Tata Kelola Pemerintah Daerah		6.500.000,00
7	01	01	2.09		Pemeliharaan Barang Milik Daerah Penunjang Urusan Pemerintahan Daerah	Persentase pemeliharaan Barang Milik Daerah Penunjang urusan pemerintah daerah	100 %	3.000.000,00			-	Meningkatkan Kualitas Tata Kelola Pemerintah Daerah	-	3.000.000,00
7	01	01	2.09	0006	Pemeliharaan Peralatan dan Mesin Lainnya									
						Jumlah Peralatan dan Mesin Lainnya yang Dipelihara	6 Unit	3.000.000,00	- Kota Pontianak, Pontianak Timur, Paritmayor - Kota Pontianak, Pontianak Timur, Paritmayor	PENDAPATAN TRANSFER ANTAR DAERAH	-	Meningkatkan Kualitas Tata Kelola Pemerintah Daerah		3.000.000,00
7	01	02			PROGRAM PENYELENGGARAAN PEMERINTAHAN DAN PELAYANAN PUBLIK	Persentase Penyelesaian Layanan Publik di Kecamatan dan Kelurahan	90 %	1.300.000,00					92%	1.500.000,00
7	01	02	2.02		Penyelenggaraan Urusan Pemerintahan yang Tidak Dilaksanakan oleh Unit Kerja Perangkat Daerah yang Ada di Kecamatan	Persentase Terlaksananya Kegiatan Pelayanan Publik Yang Dilimpahkan di Kecamatan	100 %	1.300.000,00			-	Meningkatkan Kualitas Tata Kelola Pemerintah Daerah	-	1.500.000,00
7	01	02	2.02	0003	Peningkatan Efektifitas Pelaksanaan Pelayanan kepada Masyarakat di Wilayah Kecamatan									
						Jumlah Laporan Peningkatan Efektifitas Pelaksanaan Pelayanan kepada Masyarakat di Wilayah Kecamatan	2 Laporan	1.300.000,00	- Kota Pontianak, Pontianak Timur, Paritmayor - Kota Pontianak, Pontianak Timur, Paritmayor	PENDAPATAN TRANSFER ANTAR DAERAH	-	Meningkatkan Kualitas Tata Kelola Pemerintah Daerah		1.500.000,00
7	01	03			PROGRAM PEMBERDAYAAN MASYARAKAT DESA DAN KELURAHAN	Persentase Lembaga/Masyarakat Yang Aktif	85 %	373.000.000,00					88%	390.000.000,00
7	01	03	2.02		Kegiatan Pemberdayaan Kelurahan	Persentase Terlaksananya Kegiatan Pemberdayaan Yang Melibatkan LPM dan Masyarakat Aktif	85 %	373.000.000,00			-	Meningkatkan Kualitas Tata Kelola Pemerintah Daerah	-	390.000.000,00

Kode	Urusan / Bidang Urusan / Program / Kegiatan / Sub Kegiatan	Indikator Program / Kegiatan / Sub Kegiatan	Capaian Kinerja Dan Kerangka Pendanaan						Prakiraan Maju Rencana Th				
			Target 2024	Pagu Indikatif (Rp)	Lokasi	Sumber Dana	Prioritas		Target	Pagu Indikatif (Rp)			
							Nasional	Daerah					
2	3	4	8	9	10	11	12	13	15	16			
7	01	03	2.02	0001	Peningkatan Partisipasi Masyarakat dalam Forum Musyawarah Perencanaan Pembangunan di Kelurahan								
					Jumlah Lembaga Kemasyarakatan yang Berpartisipasi dalam Forum Musyawarah Perencanaan Pembangunan di Kelurahan	7 Lembaga Kemasyarakatan	23.000.000,00	- Kota Pontianak, Pontianak Timur, Paritmayor - Kota Pontianak, Pontianak Timur, Paritmayor	PENDAPATAN TRANSFER ANTAR DAERAH	-	Meningkatkan Kualitas Tata Kelola Pemerintah Daerah		25.000.000,00
7	01	03	2.02	0002	Pembangunan Sarana dan Prasarana Kelurahan								
					Jumlah Sarana dan Prasarana Kelurahan yang Terbangun	2 Unit	200.000.000,00	- Kota Pontianak, Pontianak Timur, Paritmayor - Kota Pontianak, Pontianak Timur, Paritmayor	DAU TAMBAHAN DUKUNGAN PENDANAAN BAGI KELURAHAN	-	Meningkatkan Kualitas Tata Kelola Pemerintah Daerah		200.000.000,00
7	01	03	2.02	0003	Pemberdayaan Masyarakat di Kelurahan								
					Jumlah Pokmas dan Ormas yang Melaksanakan Pemberdayaan Masyarakat di Kelurahan	5 Pokmas / Ormas	150.000.000,00	- Kota Pontianak, Pontianak Timur, Paritmayor - Kota Pontianak, Pontianak Timur, Paritmayor	PENDAPATAN TRANSFER ANTAR DAERAH	-	Meningkatkan Kualitas Tata Kelola Pemerintah Daerah		165.000.000,00
7	01	05			PROGRAM PENYELENGGARAAN URUSAN PEMERINTAHAN UMUM	Persentase Koordinasi Penyelenggaraan Urusan Pemerintahan Umum	90 %	60.000.000,00				92%	65.000.000,00
7	01	05	2.01		Penyelenggaraan Urusan Pemerintahan Umum Sesuai Penugasan Kepala Daerah	Persentase Terlaksananya Koordinasi Penyelenggaraan Urusan Pemerintahan Umum	90 %	60.000.000,00			Meningkatkan Kualitas Tata Kelola Pemerintah Daerah	-	65.000.000,00
7	01	05	2.01	0004	Pembinaan Kerukunan Antar Suku dan Intra Suku, Umat Beragama, Ras, dan Golongan Lainnya Guna Mewujudkan Stabilitas Keamanan Lokal, Regional, dan Nasional								
					Jumlah Orang yang Mengikuti Pembinaan Kerukunan Antar Suku dan Intra Suku, Umat Beragama, Ras, dan Golongan Lainnya Guna Mewujudkan Stabilitas Keamanan Lokal, Regional, dan Nasional	190 Orang	60.000.000,00	- Kota Pontianak, Pontianak Timur, Paritmayor - Kota Pontianak, Pontianak Timur, Paritmayor	PENDAPATAN TRANSFER ANTAR DAERAH	-	Meningkatkan Kualitas Tata Kelola Pemerintah Daerah		65.000.000,00
					KELURAHAN BANJAR SERASAN			454.300.000,00					478.000.000,00
7					UNSUR KEWILAYAHAN			454.300.000,00					478.000.000,00
7	01				KECAMATAN			454.300.000,00					478.000.000,00
7	01	01			PROGRAM PENUNJANG URUSAN PEMERINTAHAN DAERAH KABUPATEN/KOTA	Tingkat Kepuasan Bidang Terhadap Pelayanan Kesekretariatan	95 %	20.000.000,00				95%	21.500.000,00
7	01	01	2.06		Administrasi Umum Perangkat Daerah	Persentase pemenuhan administrasi umum perangkat daerah	100 %	17.000.000,00			Meningkatkan Kualitas Tata Kelola Pemerintah Daerah	-	18.500.000,00
7	01	01	2.06	0004	Penyediaan Bahan Logistik Kantor								
					Jumlah Paket Bahan Logistik Kantor yang Disediakan	12 Paket	11.000.000,00	- Kota Pontianak, Pontianak Timur, Banjar Serasan - Kota Pontianak, Pontianak Timur, Banjar Serasan	PENDAPATAN TRANSFER ANTAR DAERAH	-	Meningkatkan Kualitas Tata Kelola Pemerintah Daerah		12.000.000,00
7	01	01	2.06	0005	Penyediaan Barang Cetak dan Penggandaan								

Kode	Urusan / Bidang Urusan / Program / Kegiatan / Sub Kegiatan	Indikator Program / Kegiatan / Sub Kegiatan	Capaian Kinerja Dan Kerangka Pendanaan						Prakiraan Maju Rencana Th	
			Target 2024	Pagu Indikatif (Rp)	Lokasi	Sumber Dana	Prioritas		Target	Pagu Indikatif (Rp)
							Nasional	Daerah		
2	3	4	8	9	10	11	12	13	15	16
		Jumlah Paket Barang Cetak dan Penggandaan yang Disediakan	12 Paket	6.000.000,00	- Kota Pontianak, Pontianak Timur, Banjar Serasan - Kota Pontianak, Pontianak Timur, Banjar Serasan	PENDAPATAN TRANSFER ANTAR DAERAH	-	Meningkatkan Kualitas Tata Kelola Pemerintah Daerah		6.500.000,00
7	01 01 2.09	Pemeliharaan Barang Milik Daerah Penunjang Urusan Pemerintahan Daerah	Persentase pemeliharaan Barang Milik Daerah Penunjang urusan pemerintah daerah	100 %	3.000.000,00			Meningkatkan Kualitas Tata Kelola Pemerintah Daerah	-	3.000.000,00
7	01 01 2.09 0006	Pemeliharaan Peralatan dan Mesin Lainnya								
		Jumlah Peralatan dan Mesin Lainnya yang Dipelihara	6 Unit	3.000.000,00	- Kota Pontianak, Pontianak Timur, Banjar Serasan - Kota Pontianak, Pontianak Timur, Banjar Serasan	PENDAPATAN TRANSFER ANTAR DAERAH	-	Meningkatkan Kualitas Tata Kelola Pemerintah Daerah		3.000.000,00
7	01 02	PROGRAM PENYELENGGARAAN PEMERINTAHAN DAN PELAYANAN PUBLIK	Persentase Penyelesaian Layanan Publik di Kecamatan dan Kelurahan	90 %	1.300.000,00				92%	1.500.000,00
7	01 02 2.02	Penyelenggaraan Urusan Pemerintahan yang Tidak Dilaksanakan oleh Unit Kerja Perangkat Daerah yang Ada di Kecamatan	Persentase Terlaksananya Kegiatan Pelayanan Publik Yang Dilimpahkan di Kecamatan	100 %	1.300.000,00			Meningkatkan Kualitas Tata Kelola Pemerintah Daerah	-	1.500.000,00
7	01 02 2.02 0003	Peningkatan Efektifitas Pelaksanaan Pelayanan kepada Masyarakat di Wilayah Kecamatan								
		Jumlah Laporan Peningkatan Efektifitas Pelaksanaan Pelayanan kepada Masyarakat di Wilayah Kecamatan	2 Laporan	1.300.000,00	- Kota Pontianak, Pontianak Timur, Banjar Serasan - Kota Pontianak, Pontianak Timur, Banjar Serasan	PENDAPATAN TRANSFER ANTAR DAERAH	-	Meningkatkan Kualitas Tata Kelola Pemerintah Daerah		1.500.000,00
7	01 03	PROGRAM PEMBERDAYAAN MASYARAKAT DESA DAN KELURAHAN	Persentase Lembaga/Masyarakat Yang Aktif	85 %	373.000.000,00				88%	390.000.000,00
7	01 03 2.02	Kegiatan Pemberdayaan Kelurahan	Persentase Terlaksananya Kegiatan Pemberdayaan Yang Melibatkan LPM dan Masyarakat Aktif	85 %	373.000.000,00			Meningkatkan Kualitas Tata Kelola Pemerintah Daerah	-	390.000.000,00
7	01 03 2.02 0001	Peningkatan Partisipasi Masyarakat dalam Forum Musyawarah Perencanaan Pembangunan di Kelurahan								
		Jumlah Lembaga Kemasyarakatan yang Berpartisipasi dalam Forum Musyawarah Perencanaan Pembangunan di Kelurahan	7 Lembaga Kemasyarakatan	23.000.000,00	- Kota Pontianak, Pontianak Timur, Banjar Serasan - Kota Pontianak, Pontianak Timur, Banjar Serasan	PENDAPATAN TRANSFER ANTAR DAERAH	-	Meningkatkan Kualitas Tata Kelola Pemerintah Daerah		25.000.000,00
7	01 03 2.02 0002	Pembangunan Sarana dan Prasarana Kelurahan								
		Jumlah Sarana dan Prasarana Kelurahan yang Terbangun	2 Unit	200.000.000,00	- Kota Pontianak, Pontianak Timur, Banjar Serasan - Kota Pontianak, Pontianak Timur, Banjar Serasan	DAU TAMBAHAN DUKUNGAN PENDANAAN BAGI KELURAHAN	-	Meningkatkan Kualitas Tata Kelola Pemerintah Daerah		200.000.000,00

Kode	Urusan / Bidang Urusan / Program / Kegiatan / Sub Kegiatan	Indikator Program / Kegiatan / Sub Kegiatan	Capaian Kinerja Dan Kerangka Pendanaan						Prakiraan Maju Rencana Th					
			Target 2024	Pagu Indikatif (Rp)	Lokasi	Sumber Dana	Prioritas		Target	Pagu Indikatif (Rp)				
							Nasional	Daerah						
2	3	4	8	9	10	11	12	13	15	16				
7	01	03	2.02	0003	Pemberdayaan Masyarakat di Kelurahan	Jumlah Pokmas dan Ormas yang Melaksanakan Pemberdayaan Masyarakat di Kelurahan	5 Pokmas / Ormas	150.000.000,00	- Kota Pontianak, Pontianak Timur, Banjar Serasan - Kota Pontianak, Pontianak Timur, Banjar Serasan	PENDAPATAN TRANSFER ANTAR DAERAH	-	Meningkatkan Kualitas Tata Kelola Pemerintah Daerah	-	165.000.000,00
7	01	05			PROGRAM PENYELENGGARAAN URUSAN PEMERINTAHAN UMUM	Persentase Koordinasi Penyelenggaraan Urusan Pemerintahan Umum	90 %	60.000.000,00					92%	65.000.000,00
7	01	05	2.01		Penyelenggaraan Urusan Pemerintahan Umum Sesuai Penugasan Kepala Daerah	Persentase Terlaksananya Koordinasi Penyelenggaraan Urusan Pemerintahan Umum	90 %	60.000.000,00			-	Meningkatkan Kualitas Tata Kelola Pemerintah Daerah	-	65.000.000,00
7	01	05	2.01	0004	Pembinaan Kerukunan Antar Suku dan Intra Suku, Umat Beragama, Ras, dan Golongan Lainnya Guna Mewujudkan Stabilitas Keamanan Lokal, Regional, dan Nasional	Jumlah Orang yang Mengikuti Pembinaan Kerukunan Antar Suku dan Intra Suku, Umat Beragama, Ras, dan Golongan Lainnya Guna Mewujudkan Stabilitas Keamanan Lokal, Regional, dan Nasional	190 Orang	60.000.000,00	- Kota Pontianak, Pontianak Timur, Banjar Serasan - Kota Pontianak, Pontianak Timur, Banjar Serasan	PENDAPATAN TRANSFER ANTAR DAERAH	-	Meningkatkan Kualitas Tata Kelola Pemerintah Daerah	-	65.000.000,00
					KELURAHAN TAMBELANSAMPIT			454.300.000,00						478.000.000,00
7					UNSUR KEWILAYAHAN			454.300.000,00						478.000.000,00
7	01				KECAMATAN			454.300.000,00						478.000.000,00
7	01	01			PROGRAM PENUNJANG URUSAN PEMERINTAHAN DAERAH KABUPATEN/KOTA	Tingkat Kepuasan Bidang Terhadap Pelayanan Kesekretariatan	95 %	20.000.000,00					95%	21.500.000,00
7	01	01	2.06		Administrasi Umum Perangkat Daerah	Persentase pemenuhan administrasi umum perangkat daerah	100 %	17.000.000,00			-	Meningkatkan Kualitas Tata Kelola Pemerintah Daerah	-	18.500.000,00
7	01	01	2.06	0004	Penyediaan Bahan Logistik Kantor	Jumlah Paket Bahan Logistik Kantor yang Disediakan	12 Paket	11.000.000,00	- Kota Pontianak, Pontianak Timur, Tambelansampit - Kota Pontianak, Pontianak Timur, Tambelansampit	PENDAPATAN TRANSFER ANTAR DAERAH	-	Meningkatkan Kualitas Tata Kelola Pemerintah Daerah	-	12.000.000,00
7	01	01	2.06	0005	Penyediaan Barang Cetak dan Penggandaan	Jumlah Paket Barang Cetak dan Penggandaan yang Disediakan	12 Paket	6.000.000,00	- Kota Pontianak, Pontianak Timur, Tambelansampit - Kota Pontianak, Pontianak Timur, Tambelansampit	PENDAPATAN TRANSFER ANTAR DAERAH	-	Meningkatkan Kualitas Tata Kelola Pemerintah Daerah	-	6.500.000,00
7	01	01	2.09		Pemeliharaan Barang Milik Daerah Penunjang Urusan Pemerintahan Daerah	Persentase pemeliharaan Barang Milik Daerah Penunjang urusan pemerintah daerah	100 %	3.000.000,00			-	Meningkatkan Kualitas Tata Kelola Pemerintah Daerah	-	3.000.000,00
7	01	01	2.09	0006	Pemeliharaan Peralatan dan Mesin Lainnya									

Kode	Urusan / Bidang Urusan / Program / Kegiatan / Sub Kegiatan	Indikator Program / Kegiatan / Sub Kegiatan	Capaian Kinerja Dan Kerangka Pendanaan						Prakiraan Maju Rencana Th				
			Target 2024	Pagu Indikatif (Rp)	Lokasi	Sumber Dana	Prioritas		Target	Pagu Indikatif (Rp)			
							Nasional	Daerah					
2	3	4	8	9	10	11	12	13	15	16			
		Jumlah Peralatan dan Mesin Lainnya yang Dipelihara	6 Unit	3.000.000,00	- Kota Pontianak, Pontianak Timur, Tambelansampit - Kota Pontianak, Pontianak Timur, Tambelansampit	PENDAPATAN TRANSFER ANTAR DAERAH	-	Meningkatkan Kualitas Tata Kelola Pemerintah Daerah		3.000.000,00			
7	01	02		PROGRAM PENYELENGGARAAN PEMERINTAHAN DAN PELAYANAN PUBLIK	Persentase Penyelesaian Layanan Publik di Kecamatan dan Kelurahan	90 %	1.300.000,00			92%	1.500.000,00		
7	01	02	2.02		Penyelenggaraan Urusan Pemerintahan yang Tidak Dilaksanakan oleh Unit Kerja Perangkat Daerah yang Ada di Kecamatan	Persentase Terlaksananya Kegiatan Pelayanan Publik Yang Dilimpahkan di Kecamatan	100 %	1.300.000,00			-	1.500.000,00	
7	01	02	2.02	0003	Peningkatan Efektifitas Pelaksanaan Pelayanan kepada Masyarakat di Wilayah Kecamatan								
					Jumlah Laporan Peningkatan Efektifitas Pelaksanaan Pelayanan kepada Masyarakat di Wilayah Kecamatan	2 Laporan	1.300.000,00	- Kota Pontianak, Pontianak Timur, Tambelansampit - Kota Pontianak, Pontianak Timur, Tambelansampit	PENDAPATAN TRANSFER ANTAR DAERAH	-	Meningkatkan Kualitas Tata Kelola Pemerintah Daerah	1.500.000,00	
7	01	03			PROGRAM PEMBERDAYAAN MASYARAKAT DESA DAN KELURAHAN	Persentase Lembaga/Masyarakat Yang Aktif	85 %	373.000.000,00			88%	390.000.000,00	
7	01	03	2.02		Kegiatan Pemberdayaan Kelurahan	Persentase Terlaksananya Kegiatan Pemberdayaan Yang Melibatkan LPM dan Masyarakat Aktif	85 %	373.000.000,00			-	Meningkatkan Kualitas Tata Kelola Pemerintah Daerah	390.000.000,00
7	01	03	2.02	0001	Peningkatan Partisipasi Masyarakat dalam Forum Musyawarah Perencanaan Pembangunan di Kelurahan								
					Jumlah Lembaga Kemasyarakatan yang Berpartisipasi dalam Forum Musyawarah Perencanaan Pembangunan di Kelurahan	7 Lembaga Kemasyarakatan	23.000.000,00	- Kota Pontianak, Pontianak Timur, Tambelansampit - Kota Pontianak, Pontianak Timur, Tambelansampit	PENDAPATAN TRANSFER ANTAR DAERAH	-	Meningkatkan Kualitas Tata Kelola Pemerintah Daerah	25.000.000,00	
7	01	03	2.02	0002	Pembangunan Sarana dan Prasarana Kelurahan								
					Jumlah Sarana dan Prasarana Kelurahan yang Terbangun	2 Unit	200.000.000,00	- Kota Pontianak, Pontianak Timur, Tambelansampit - Kota Pontianak, Pontianak Timur, Tambelansampit	DAU TAMBAHAN DUKUNGAN PENDANAAN BAGI KELURAHAN	-	Meningkatkan Kualitas Tata Kelola Pemerintah Daerah	200.000.000,00	
7	01	03	2.02	0003	Pemberdayaan Masyarakat di Kelurahan								
					Jumlah Pokmas dan Ormas yang Melaksanakan Pemberdayaan Masyarakat di Kelurahan	5 Pokmas / Ormas	150.000.000,00	- Kota Pontianak, Pontianak Timur, Tambelansampit - Kota Pontianak, Pontianak Timur, Tambelansampit	PENDAPATAN TRANSFER ANTAR DAERAH	-	Meningkatkan Kualitas Tata Kelola Pemerintah Daerah	165.000.000,00	
7	01	05			PROGRAM PENYELENGGARAAN URUSAN PEMERINTAHAN UMUM	Persentase Koordinasi Penyelenggaraan Urusan Pemerintahan Umum	90 %	60.000.000,00			92%	65.000.000,00	

Kode	Urusan / Bidang Urusan / Program / Kegiatan / Sub Kegiatan	Indikator Program / Kegiatan / Sub Kegiatan	Capaian Kinerja Dan Kerangka Pendanaan						Prakiraan Maju Rencana Th		
			Target 2024	Pagu Indikatif (Rp)	Lokasi	Sumber Dana	Prioritas		Target	Pagu Indikatif (Rp)	
							Nasional	Daerah			
2	3	4	8	9	10	11	12	13	15	16	
7	01 05 2.01	Penyelenggaraan Urusan Pemerintahan Umum Sesuai Penugasan Kepala Daerah	Persentase Terlaksananya Koordinasi Penyelenggaraan Urusan Pemerintahan Umum	90 %	60.000.000,00			-	Meningkatkan Kualitas Tata Kelola Pemerintah Daerah	-	65.000.000,00
7	01 05 2.01 0004	Pembinaan Kerukunan Antar Suku dan Intra Suku, Umat Beragama, Ras, dan Golongan Lainnya Guna Mewujudkan Stabilitas Keamanan Lokal, Regional, dan Nasional									
		Jumlah Orang yang Mengikuti Pembinaan Kerukunan Antar Suku dan Intra Suku, Umat Beragama, Ras, dan Golongan Lainnya Guna Mewujudkan Stabilitas Keamanan Lokal, Regional, dan Nasional	190 Orang	60.000.000,00	- Kota Pontianak, Pontianak Timur, Tambelansampit - Kota Pontianak, Pontianak Timur, Tambelansampit	PENDAPATAN TRANSFER ANTAR DAERAH	-	Meningkatkan Kualitas Tata Kelola Pemerintah Daerah		65.000.000,00	
J U M L A H					15.954.427.000,00					15.856.136.000,00	

KECAMATAN PONTIANAK KOTA											12.240.877.000,00	12.714.688.350,00	
7	UNSUR KEWILAYAHAN										11.278.904.000,00	11.656.518.050,00	
7	01	KECAMATAN										11.278.904.000,00	11.656.518.050,00
7	01 01	PROGRAM PENUNJANG URUSAN PEMERINTAHAN DAERAH KABUPATEN/KOTA	Tingkat Kepuasan Bidang Terhadap Pelayanan Kesekretariatan.	100 Persen	9.203.404.000,00					100Persen 100Persen	9.395.762.850,00		
7	01 01 2.01	Perencanaan, Penganggaran, dan Evaluasi Kinerja Perangkat Daerah	persentase terlaksananya perencanaan penggaran dan evaluasi kinerja daerah	95% persentase	60.000.000,00			-	Meningkatkan Kualitas Tata Kelola Pemerintah Daerah	-	66.000.000,00		
7	01 01 2.01 0001	Penyusunan Dokumen Perencanaan Perangkat Daerah											
		Jumlah Dokumen Perencanaan Perangkat Daerah	17 Dokumen	15.000.000,00	- Kota Pontianak, Pontianak Kota, Semua Kel/Desa - Kota Pontianak, Pontianak Kota, Semua Kel/Desa			-	Meningkatkan Kualitas Tata Kelola Pemerintah Daerah		16.500.000,00		
7	01 01 2.01 0002	Koordinasi dan Penyusunan Dokumen RKA-SKPD											
		Jumlah Dokumen RKA-SKPD dan Laporan Hasil Koordinasi Penyusunan Dokumen RKA-SKPD	1 Dokumen	10.000.000,00	- Kota Pontianak, Pontianak Kota, Semua Kel/Desa - Kota Pontianak, Pontianak Kota, Semua Kel/Desa	PENDAPATAN ASLI DAERAH (PAD)	-	Meningkatkan Kualitas Tata Kelola Pemerintah Daerah		11.000.000,00			
7	01 01 2.01 0003	Koordinasi dan Penyusunan Dokumen Perubahan RKA-SKPD											
		Jumlah Dokumen Perubahan RKA-SKPD dan Laporan Hasil Koordinasi Penyusunan Dokumen Perubahan RKA-SKPD	1 Dokumen	15.000.000,00	- Kota Pontianak, Pontianak Kota, Semua Kel/Desa - Kota Pontianak, Pontianak Kota, Semua Kel/Desa	PENDAPATAN ASLI DAERAH (PAD)	-	Meningkatkan Kualitas Tata Kelola Pemerintah Daerah		16.500.000,00			
7	01 01 2.01 0006	Koordinasi dan Penyusunan Laporan Capaian Kinerja dan Ikhtisar Realisasi Kinerja SKPD											
		Jumlah Laporan Capaian Kinerja dan Ikhtisar Realisasi Kinerja SKPD dan Laporan Hasil Koordinasi Penyusunan Laporan Capaian Kinerja dan Ikhtisar Realisasi Kinerja SKPD	12 Laporan	15.000.000,00	- Kota Pontianak, Pontianak Kota, Semua Kel/Desa - Kota Pontianak, Pontianak Kota, Semua Kel/Desa	PENDAPATAN ASLI DAERAH (PAD)	-	Meningkatkan Kualitas Tata Kelola Pemerintah Daerah		16.500.000,00			
7	01 01 2.01 0007	Evaluasi Kinerja Perangkat Daerah											

Kode	Urusan / Bidang Urusan / Program / Kegiatan / Sub Kegiatan	Indikator Program / Kegiatan / Sub Kegiatan	Capaian Kinerja Dan Kerangka Pendanaan						Prakiraan Maju Rencana Th					
			Target 2024	Pagu Indikatif (Rp)	Lokasi	Sumber Dana	Prioritas		Target	Pagu Indikatif (Rp)				
							Nasional	Daerah						
2	3	4	8	9	10	11	12	13	15	16				
		Jumlah Laporan Evaluasi Kinerja Perangkat Daerah	12 Laporan	5.000.000,00	- Kota Pontianak, Pontianak Kota, Semua Kel/Desa - Kota Pontianak, Pontianak Kota, Semua Kel/Desa	PENDAPATAN ASLI DAERAH (PAD)	-	Meningkatkan Kualitas Tata Kelola Pemerintah Daerah		5.500.000,00				
7	01	01	2.02	Administrasi Keuangan Perangkat Daerah	persentase pemenuhan Administrasi keuangan perangkat daerah	100% persentase	6.638.027.000,00			Meningkatkan Kualitas Tata Kelola Pemerintah Daerah	-	6.601.243.000,00		
7	01	01	2.02	0001	Penyediaan Gaji dan Tunjangan ASN	Jumlah Orang yang Menerima Gaji dan Tunjangan ASN	55 Orang/bulan	6.608.027.000,00	- Kota Pontianak, Pontianak Kota, Semua Kel/Desa - Kota Pontianak, Pontianak Kota, Semua Kel/Desa	PENDAPATAN ASLI DAERAH (PAD), DANA TRANSFER UMUM-DANA ALOKASI UMUM, DAU TAMBAHAN DUKUNGAN PENDANAAN ATAS KEBIJAKAN PENGGAJIAN PEGAWAI PEMERINTAH DENGAN PERJANJIAN KERJA	-	Meningkatkan Kualitas Tata Kelola Pemerintah Daerah		6.568.243.000,00
7	01	01	2.02	0005	Koordinasi dan Penyusunan Laporan Keuangan Akhir Tahun SKPD	Jumlah Laporan Keuangan Akhir Tahun SKPD dan Laporan Hasil Koordinasi Penyusunan Laporan Keuangan Akhir Tahun SKPD	1 Laporan	15.000.000,00	- Kota Pontianak, Pontianak Kota, Semua Kel/Desa - Kota Pontianak, Pontianak Kota, Semua Kel/Desa	PENDAPATAN ASLI DAERAH (PAD)	-	Meningkatkan Kualitas Tata Kelola Pemerintah Daerah		16.500.000,00
7	01	01	2.02	0007	Koordinasi dan Penyusunan Laporan Keuangan Bulanan/ Triwulanan/ Semesteran SKPD	Jumlah Laporan Keuangan Bulanan/ Triwulanan/ Semesteran SKPD dan Laporan Koordinasi Penyusunan Laporan Keuangan Bulanan/Triwulanan/Semesteran SKPD	12 Laporan	15.000.000,00	- Kota Pontianak, Pontianak Kota, Semua Kel/Desa - Kota Pontianak, Pontianak Kota, Semua Kel/Desa	PENDAPATAN ASLI DAERAH (PAD)	-	Meningkatkan Kualitas Tata Kelola Pemerintah Daerah		16.500.000,00
7	01	01	2.03		Administrasi Barang Milik Daerah pada Perangkat Daerah	Persentase pengelolaan administrasi barang milik daerah pada perangkat daerah	95% persentase	3.500.000,00			-	Meningkatkan Kualitas Tata Kelola Pemerintah Daerah	-	3.850.000,00
7	01	01	2.03	0001	Penyusunan Perencanaan Kebutuhan Barang Milik Daerah SKPD	Jumlah Rencana Kebutuhan Barang Milik Daerah SKPD	2 Dokumen	3.500.000,00	- Kota Pontianak, Pontianak Kota, Semua Kel/Desa - Kota Pontianak, Pontianak Kota, Semua Kel/Desa	PENDAPATAN ASLI DAERAH (PAD)	-	Meningkatkan Kualitas Tata Kelola Pemerintah Daerah		3.850.000,00
7	01	01	2.05		Administrasi Kepegawaian Perangkat Daerah	Persentase pemenuhan administrasi kepegawaian perangkat daerah	95% persentase	213.520.000,00			-	Meningkatkan Kualitas Tata Kelola Pemerintah Daerah	-	228.196.000,00
7	01	01	2.05	0002	Pengadaan Pakaian Dinas beserta Atribut Kelengkapannya									

Kode	Urusan / Bidang Urusan / Program / Kegiatan / Sub Kegiatan	Indikator Program / Kegiatan / Sub Kegiatan	Capaian Kinerja Dan Kerangka Pendanaan						Prakiraan Maju Rencana Th					
			Target 2024	Pagu Indikatif (Rp)	Lokasi	Sumber Dana	Prioritas		Target	Pagu Indikatif (Rp)				
							Nasional	Daerah						
2	3	4	8	9	10	11	12	13	15	16				
		Jumlah Paket Pakaian Dinas beserta Atribut Kelengkapan	2 Paket	133.520.000,00	- Kota Pontianak, Pontianak Kota, Semua Kel/Desa - Kota Pontianak, Pontianak Kota, Semua Kel/Desa	PENDAPATAN ASLI DAERAH (PAD)	-	Meningkatkan Kualitas Tata Kelola Pemerintah Daerah		140.196.000,00				
7	01	01	2.05	0011	Bimbingan Teknis Implementasi Peraturan Perundang-Undangan									
		Jumlah Orang yang Mengikuti Bimbingan Teknis Implementasi Peraturan Perundang-Undangan	10 Orang	80.000.000,00	- Kota Pontianak, Pontianak Kota, Semua Kel/Desa - Kota Pontianak, Pontianak Kota, Semua Kel/Desa	PENDAPATAN ASLI DAERAH (PAD)	-	Meningkatkan Kualitas Tata Kelola Pemerintah Daerah		88.000.000,00				
7	01	01	2.06		Administrasi Umum Perangkat Daerah	Persentase pemenuhan administrasi umum perangkat daerah	95% persentase	347.480.000,00			-	Meningkatkan Kualitas Tata Kelola Pemerintah Daerah		381.528.000,00
7	01	01	2.06	0001	Penyediaan Komponen Instalasi Listrik/Penerangan Bangunan Kantor									
		Jumlah Paket Komponen Instalasi Listrik/Penerangan Bangunan Kantor yang Disediakan	12 Paket	7.000.000,00	- Kota Pontianak, Pontianak Kota, Semua Kel/Desa - Kota Pontianak, Pontianak Kota, Semua Kel/Desa	PENDAPATAN ASLI DAERAH (PAD)	-	Meningkatkan Kualitas Tata Kelola Pemerintah Daerah		7.700.000,00				
7	01	01	2.06	0002	Penyediaan Peralatan dan Perlengkapan Kantor									
		Jumlah Paket Peralatan dan Perlengkapan Kantor yang Disediakan	12 Paket	176.980.000,00	- Kota Pontianak, Pontianak Kota, Semua Kel/Desa - Kota Pontianak, Pontianak Kota, Semua Kel/Desa	PENDAPATAN ASLI DAERAH (PAD)	-	Meningkatkan Kualitas Tata Kelola Pemerintah Daerah		194.678.000,00				
7	01	01	2.06	0003	Penyediaan Peralatan Rumah Tangga									
		Jumlah Paket Peralatan Rumah Tangga yang Disediakan	12 Paket	35.000.000,00	- Kota Pontianak, Pontianak Kota, Semua Kel/Desa - Kota Pontianak, Pontianak Kota, Semua Kel/Desa	PENDAPATAN ASLI DAERAH (PAD)	-	Meningkatkan Kualitas Tata Kelola Pemerintah Daerah		38.500.000,00				
7	01	01	2.06	0004	Penyediaan Bahan Logistik Kantor									
		Jumlah Paket Bahan Logistik Kantor yang Disediakan	12 Paket	60.000.000,00	- Kota Pontianak, Pontianak Kota, Semua Kel/Desa - Kota Pontianak, Pontianak Kota, Semua Kel/Desa	PENDAPATAN ASLI DAERAH (PAD)	-	Meningkatkan Kualitas Tata Kelola Pemerintah Daerah		66.000.000,00				
7	01	01	2.06	0005	Penyediaan Barang Cetak dan Penggandaan									
		Jumlah Paket Barang Cetak dan Penggandaan yang Disediakan	12 Paket	10.000.000,00	- Kota Pontianak, Pontianak Kota, Semua Kel/Desa - Kota Pontianak, Pontianak Kota, Semua Kel/Desa	PENDAPATAN ASLI DAERAH (PAD)	-	Meningkatkan Kualitas Tata Kelola Pemerintah Daerah		10.300.000,00				

Kode	Urusan / Bidang Urusan / Program / Kegiatan / Sub Kegiatan	Indikator Program / Kegiatan / Sub Kegiatan	Capaian Kinerja Dan Kerangka Pendanaan						Prakiraan Maju Rencana Th												
			Target 2024	Pagu Indikatif (Rp)	Lokasi	Sumber Dana	Prioritas		Target	Pagu Indikatif (Rp)											
							Nasional	Daerah													
2	3	4	8	9	10	11	12	13	15	16											
7	01	01	2.06	0006	Penyediaan Bahan Bacaan dan Peraturan Perundang-undangan																
					Jumlah Dokumen Bahan Bacaan dan Peraturan Perundang-Undangan yang Disediakan	12 Dokumen	8.500.000,00	- Kota Pontianak, Pontianak Kota, Semua Kel/Desa - Kota Pontianak, Pontianak Kota, Semua Kel/Desa	PENDAPATAN ASLI DAERAH (PAD)	-		Meningkatkan Kualitas Tata Kelola Pemerintah Daerah								9.350.000,00	
7	01	01	2.06	0009	Penyelenggaraan Rapat Koordinasi dan Konsultasi SKPD																
					Jumlah Laporan Penyelenggaraan Rapat Koordinasi dan Konsultasi SKPD	12 Laporan	50.000.000,00	- Kota Pontianak, Pontianak Kota, Semua Kel/Desa - Kota Pontianak, Pontianak Kota, Semua Kel/Desa	PENDAPATAN ASLI DAERAH (PAD)	-		Meningkatkan Kualitas Tata Kelola Pemerintah Daerah									55.000.000,00
7	01	01	2.07		Pengadaan Barang Milik Daerah Penunjang Urusan Pemerintah Daerah	Persentase pemenuhan administrasi umum perangkat daerah	95% persentase	500.000.000,00					Meningkatkan Kualitas Tata Kelola Pemerintah Daerah	-						550.000.000,00	
7	01	01	2.07	0001	Pengadaan Kendaraan Perorangan Dinas atau Kendaraan Dinas Jabatan																
					Jumlah Unit Kendaraan Perorangan Dinas atau Kendaraan Dinas Jabatan yang Disediakan	15 Unit	150.000.000,00	- Kota Pontianak, Pontianak Kota, Semua Kel/Desa - Kota Pontianak, Pontianak Kota, Semua Kel/Desa	PENDAPATAN ASLI DAERAH (PAD)	-		Meningkatkan Kualitas Tata Kelola Pemerintah Daerah									165.000.000,00
7	01	01	2.07	0006	Pengadaan Peralatan dan Mesin Lainnya																
					Jumlah Unit Peralatan dan Mesin Lainnya yang Disediakan	60 Unit	350.000.000,00	- Kota Pontianak, Pontianak Kota, Semua Kel/Desa - Kota Pontianak, Pontianak Kota, Semua Kel/Desa	PENDAPATAN ASLI DAERAH (PAD)	-		Meningkatkan Kualitas Tata Kelola Pemerintah Daerah									385.000.000,00
7	01	01	2.08		Penyediaan Jasa Penunjang Urusan Pemerintahan Daerah	Persentase penyediaan jasa penunjang urusan pemerintah daerah	95% persentase	1.297.877.000,00					Meningkatkan Kualitas Tata Kelola Pemerintah Daerah	-						1.414.795.850,00	
7	01	01	2.08	0002	Penyediaan Jasa Komunikasi, Sumber Daya Air dan Listrik																
					Jumlah Laporan Penyediaan Jasa Komunikasi, Sumber Daya Air dan Listrik yang Disediakan	12 Laporan	467.377.000,00	- Kota Pontianak, Pontianak Kota, Semua Kel/Desa - Kota Pontianak, Pontianak Kota, Semua Kel/Desa	PENDAPATAN ASLI DAERAH (PAD)	-		Meningkatkan Kualitas Tata Kelola Pemerintah Daerah									501.245.850,00
7	01	01	2.08	0004	Penyediaan Jasa Pelayanan Umum Kantor																
					Jumlah Laporan Penyediaan Jasa Pelayanan Umum Kantor yang Disediakan	12 Laporan	830.500.000,00	- Kota Pontianak, Pontianak Kota, Semua Kel/Desa - Kota Pontianak, Pontianak Kota, Semua Kel/Desa	PENDAPATAN ASLI DAERAH (PAD)	-		Meningkatkan Kualitas Tata Kelola Pemerintah Daerah									913.550.000,00

Kode	Urusan / Bidang Urusan / Program / Kegiatan / Sub Kegiatan				Indikator Program / Kegiatan / Sub Kegiatan	Capaian Kinerja Dan Kerangka Pendanaan					Prakiraan Maju Rencana Th			
						Target 2024	Pagu Indikatif (Rp)	Lokasi	Sumber Dana	Prioritas		Target	Pagu Indikatif (Rp)	
										Nasional	Daerah			
2				3	4	8	9	10	11	12	13	15	16	
7	01	01	2.09		Pemeliharaan Barang Milik Daerah Penunjang Urusan Pemerintahan Daerah	Persentase pemeliharaan Barang Milik Daerah Penunjang urusan pemerintah daerah	95% persentase	143.000.000,00			-	Meningkatkan Kualitas Hidup Sumber Daya Manusia yang berdaya saing Meningkatkan Kualitas Tata Kelola Pemerintah Daerah	-	150.150.000,00
7	01	01	2.09	0001	Penyediaan Jasa Pemeliharaan, Biaya Pemeliharaan, dan Pajak Kendaraan Perorangan Dinas atau Kendaraan Dinas Jabatan									
					Jumlah Kendaraan Perorangan Dinas atau Kendaraan Dinas Jabatan yang Dipelihara dan dibayarkan Pajaknya	8 Unit	95.000.000,00	- Kota Pontianak, Pontianak Kota, Semua Kel/Desa - Kota Pontianak, Pontianak Kota, Semua Kel/Desa	PENDAPATAN ASLI DAERAH (PAD)	-	Meningkatkan Kualitas Hidup Sumber Daya Manusia yang berdaya saing Meningkatkan Kualitas Tata Kelola Pemerintah Daerah		99.750.000,00	
7	01	01	2.09	0006	Pemeliharaan Peralatan dan Mesin Lainnya									
					Jumlah Peralatan dan Mesin Lainnya yang Dipelihara	50 Unit	48.000.000,00	- Kota Pontianak, Pontianak Kota, Semua Kel/Desa - Kota Pontianak, Pontianak Kota, Semua Kel/Desa	PENDAPATAN ASLI DAERAH (PAD)	-	Meningkatkan Kualitas Tata Kelola Pemerintah Daerah		50.400.000,00	
7	01	02			PROGRAM PENYELENGGARAAN PEMERINTAHAN DAN PELAYANAN PUBLIK	Persentase penyelesaian layanan publik di Kecamatan dan Kelurahan	100 persentase	1.176.306.000,00					100%Persentase	1.322.616.300,00
7	01	02	2.01		Koordinasi Penyelenggaraan Kegiatan Pemerintahan di Tingkat Kecamatan	Persentase Terlaksananya Koordinasi Penyelenggaraan Kegiatan Pemerintahan di Tingkat Kecamatan	100% persentase	113.505.000,00			-	Meningkatkan Kualitas Tata Kelola Pemerintah Daerah	-	206.675.250,00
7	01	02	2.01	0001	Koordinasi/Sinergi Perencanaan dan Pelaksanaan Kegiatan Pemerintahan dengan Perangkat Daerah dan Instansi Vertikal Terkait									
					Jumlah Laporan Koordinasi/Sinergi Perencanaan dan Pelaksanaan Kegiatan Pemerintahan dengan Perangkat Daerah dan Instansi Vertikal Terkait	3 Laporan	113.505.000,00	- Kota Pontianak, Pontianak Kota, Semua Kel/Desa - Kota Pontianak, Pontianak Kota, Semua Kel/Desa	PENDAPATAN ASLI DAERAH (PAD)	-	Meningkatkan Kualitas Tata Kelola Pemerintah Daerah		206.675.250,00	
7	01	02	2.02		Penyelenggaraan Urusan Pemerintahan yang Tidak Dilaksanakan oleh Unit Kerja Perangkat Daerah yang Ada di Kecamatan	Persentase Terlaksananya Kegiatan Pelayanan Publik Yang Dilimpahkan di Kecamatan	100% persentase	1.062.801.000,00			-	Meningkatkan Kualitas Tata Kelola Pemerintah Daerah	-	1.115.941.050,00
7	01	02	2.02	0003	Peningkatan Efektifitas Pelaksanaan Pelayanan kepada Masyarakat di Wilayah Kecamatan									
					Jumlah Laporan Peningkatan Efektifitas Pelaksanaan Pelayanan kepada Masyarakat di Wilayah Kecamatan	15 Laporan	1.062.801.000,00	- Kota Pontianak, Pontianak Kota, Semua Kel/Desa - Kota Pontianak, Pontianak Kota, Semua Kel/Desa	PENDAPATAN TRANSFER ANTAR DAERAH	-	Meningkatkan Kualitas Tata Kelola Pemerintah Daerah		1.115.941.050,00	
7	01	03			PROGRAM PEMBERDAYAAN MASYARAKAT DESA DAN KELURAHAN	Persentase Lembaga/Masyarakat yang aktif	100% Persentase	235.000.000,00					-	243.250.000,00

Kode					Urusan / Bidang Urusan / Program / Kegiatan / Sub Kegiatan	Indikator Program / Kegiatan / Sub Kegiatan	Capaian Kinerja Dan Kerangka Pendanaan					Prakiraan Maju Rencana Th		
							Target 2024	Pagu Indikatif (Rp)	Lokasi	Sumber Dana	Prioritas		Target	Pagu Indikatif (Rp)
											Nasional	Daerah		
2					3	4	8	9	10	11	12	13	15	16
7	01	03	2.01		Koordinasi Kegiatan Pemberdayaan Desa	Persentase Terlaksananya Kegiatan Pemberdayaan di Kecamatan Persentase Terlaksananya Koordinasi Penyelenggaraan Urusan Pemerintahan Umum	88% persentase 88% persentase	150.000.000,00			-	Meningkatkan Kualitas Tata Kelola Pemerintah Daerah	-	154.000.000,00
7	01	03	2.01	0003	Peningkatan Efektivitas Kegiatan Pemberdayaan Masyarakat di Wilayah Kecamatan									
						Jumlah Laporan Peningkatan Efektivitas Kegiatan Pemberdayaan Masyarakat di Wilayah Kecamatan	26 Laporan	150.000.000,00	- Kota Pontianak, Pontianak Kota, Semua Kel/Desa - Kota Pontianak, Pontianak Kota, Semua Kel/Desa	PENDAPATAN ASLI DAERAH (PAD)	-	Meningkatkan Kualitas Tata Kelola Pemerintah Daerah		154.000.000,00
7	01	03	2.02		Kegiatan Pemberdayaan Kelurahan	Persentase Terlaksananya kegiatan pemberdayaan kelurahan yang melibatkan lpm Persentase Terlaksananya Kegiatan Pemberdayaan Kelurahan Yang Melibatkan LPM dan Masyarakat Aktif	85% persentase 85% persentase	85.000.000,00			Meningkatkan Sumber Daya Manusia Yang Berkualitas Dan Berdaya Saing	Meningkatkan Kualitas Tata Kelola Pemerintah Daerah	-	89.250.000,00
7	01	03	2.02	0004	Evaluasi Kelurahan									
						Jumlah Laporan Hasil Evaluasi Kelurahan	10 Laporan	85.000.000,00	- Kota Pontianak, Pontianak Kota, Semua Kel/Desa - Kota Pontianak, Pontianak Kota, Semua Kel/Desa	PENDAPATAN ASLI DAERAH (PAD)	Meningkatkan Sumber Daya Manusia Yang Berkualitas Dan Berdaya Saing	Meningkatkan Kualitas Tata Kelola Pemerintah Daerah		89.250.000,00
7	01	04			PROGRAM KOORDINASI KETENTRAMAN DAN KETERTIBAN UMUM	Persentase koordinasi penanganan Gangguan Trantibum	100% Persen	80.000.000,00					100%Persen	84.000.000,00
7	01	04	2.02		Koordinasi Penerapan dan Penegakan Peraturan Daerah dan Peraturan Kepala Daerah	Persentase Terlaksananya Koordinasi Gangguan Trantibum Yang Dapat Diselesaikan	88% persentase	80.000.000,00			Meningkatkan Sumber Daya Manusia Yang Berkualitas Dan Berdaya Saing	Meningkatkan Kualitas Tata Kelola Pemerintah Daerah	-	84.000.000,00
7	01	04	2.02	0001	Koordinasi/Sinergi dengan Perangkat Daerah yang Tugas dan Fungsinya di Bidang Penegakan Peraturan Perundang-Undangan dan/atau Kepolisian Negara Republik Indonesia									

Kode	Urusan / Bidang Urusan / Program / Kegiatan / Sub Kegiatan	Indikator Program / Kegiatan / Sub Kegiatan	Capaian Kinerja Dan Kerangka Pendanaan						Prakiraan Maju Rencana Th	
			Target 2024	Pagu Indikatif (Rp)	Lokasi	Sumber Dana	Prioritas		Target	Pagu Indikatif (Rp)
							Nasional	Daerah		
2	3	4	8	9	10	11	12	13	15	16
		Jumlah Laporan Koordinasi/Sinergi dengan Perangkat Daerah yang Tugas dan Fungsinya di Bidang Penegakan Peraturan Perundang-Undangan dan/atau Kepolisian Negara Republik Indonesia	1 Laporan	80.000.000,00	- Kota Pontianak, Semua Kecamatan, Semua Kel/Desa	PENDAPATAN ASLI DAERAH (PAD)	Meningkatkan Sumber Daya Manusia Yang Berkualitas Dan Berdaya Saing	Meningkatkan Kualitas Tata Kelola Pemerintah Daerah		84.000.000,00
7	01 05	PROGRAM PENYELENGGARAAN URUSAN PEMERINTAHAN UMUM	Persentase Koordinasi Penyelenggaraan Urusan Pemerintahan Umum	100% Persentase	584.194.000,00				100%Persentase	610.888.900,00
7	01 05 2.01	Penyelenggaraan Urusan Pemerintahan Umum Sesuai Penugasan Kepala Daerah	Persentase Terlaksananya Koordinasi Penyelenggaraan Urusan Pemerintahan Umum	100% persentase	584.194.000,00		-	Meningkatkan Kualitas Tata Kelola Pemerintah Daerah	-	610.888.900,00
7	01 05 2.01 0003	Pembinaan Persatuan dan Kesatuan Bangsa								
		Jumlah Orang yang Mengikuti Pembinaan Persatuan dan Kesatuan Bangsa	250 Orang	54.776.000,00	- Kota Pontianak, Pontianak Kota, Semua Kel/Desa - Kota Pontianak, Pontianak Kota, Semua Kel/Desa	PENDAPATAN ASLI DAERAH (PAD)	-	Meningkatkan Kualitas Tata Kelola Pemerintah Daerah		55.000.000,00
7	01 05 2.01 0004	Pembinaan Kerukunan Antar Suku dan Intra Suku, Umat Beragama, Ras, dan Golongan Lainnya Guna Mewujudkan Stabilitas Keamanan Lokal, Regional, dan Nasional								
		Jumlah Orang yang Mengikuti Pembinaan Kerukunan Antar Suku dan Intra Suku, Umat Beragama, Ras, dan Golongan Lainnya Guna Mewujudkan Stabilitas Keamanan Lokal, Regional, dan Nasional	60 Orang	529.418.000,00	- Kota Pontianak, Pontianak Kota, Semua Kel/Desa - Kota Pontianak, Pontianak Kota, Semua Kel/Desa	PENDAPATAN ASLI DAERAH (PAD)	-	Meningkatkan Kualitas Tata Kelola Pemerintah Daerah		555.888.900,00
X		NON URUSAN			961.973.000,00					1.058.170.300,00
X	XX	URUSAN PEMERINTAHAN BIDANG XX			961.973.000,00					1.058.170.300,00
X	XX 01	PROGRAM PENUNJANG URUSAN PEMERINTAHAN DAERAH KABUPATEN/KOTA	Tingkat Kepuasan Bidang Terhadap Pelayanan Kesekretariatan.	100 Persen	961.973.000,00				100Persen 100Persen	1.058.170.300,00
X	XX 01 2.02	Administrasi Keuangan Perangkat Daerah	persentase pemenuhan Administrasi keuangan perangkat daerah	100% persentase	961.973.000,00		-	Meningkatkan Kualitas Tata Kelola Pemerintah Daerah	-	1.058.170.300,00
X	XX 01 2.02 0003	Pelaksanaan Penatausahaan dan Pengujian/Verifikasi Keuangan SKPD								
		Jumlah Dokumen Penatausahaan dan Pengujian/Verifikasi Keuangan SKPD	12 Dokumen	961.973.000,00	- Kota Pontianak, Pontianak Kota, Semua Kel/Desa - Kota Pontianak, Pontianak Kota, Semua Kel/Desa	PENDAPATAN ASLI DAERAH (PAD)	-	Meningkatkan Kualitas Tata Kelola Pemerintah Daerah		1.058.170.300,00
		KELURAHAN SUNGAIBANGKONG			310.000.000,00					325.750.000,00
7		UNSUR KEWILAYAHAN			310.000.000,00					325.750.000,00
7	01	KECAMATAN			310.000.000,00					325.750.000,00

Kode	Urusan / Bidang Urusan / Program / Kegiatan / Sub Kegiatan	Indikator Program / Kegiatan / Sub Kegiatan	Capaian Kinerja Dan Kerangka Pendanaan						Prakiraan Maju Rencana Th						
			Target 2024	Pagu Indikatif (Rp)	Lokasi	Sumber Dana	Prioritas		Target	Pagu Indikatif (Rp)					
							Nasional	Daerah							
2	3	4	8	9	10	11	12	13	15	16					
7	01	01			PROGRAM PENUNJANG URUSAN PEMERINTAHAN DAERAH KABUPATEN/KOTA	Tingkat Kepuasan Bidang Terhadap Pelayanan Kesekretariatan.	100 Persen	10.000.000,00						100Persen 100Persen	10.750.000,00
7	01	01	2.06		Administrasi Umum Perangkat Daerah	Persentase pemenuhan administrasi umum perangkat daerah	95% persentase	10.000.000,00				-	Meningkatkan Kualitas Tata Kelola Pemerintah Daerah	-	10.750.000,00
7	01	01	2.06	0001	Penyediaan Komponen Instalasi Listrik/Penerangan Bangunan Kantor										
						Jumlah Paket Komponen Instalasi Listrik/Penerangan Bangunan Kantor yang Disediakan	12 Paket	5.000.000,00	- Kota Pontianak, Semua Kecamatan, Semua Kel/Desa	PENDAPATAN ASLI DAERAH (PAD)	-		Meningkatkan Kualitas Tata Kelola Pemerintah Daerah		5.500.000,00
7	01	01	2.06	0005	Penyediaan Barang Cetak dan Penggandaan										
						Jumlah Paket Barang Cetak dan Penggandaan yang Disediakan	12 Paket	5.000.000,00	- Kota Pontianak, Pontianak Kota, Sungaibangkong - Kota Pontianak, Pontianak Kota, Sungaibangkong	PENDAPATAN ASLI DAERAH (PAD)	-		Meningkatkan Kualitas Tata Kelola Pemerintah Daerah		5.250.000,00
7	01	03			PROGRAM PEMBERDAYAAN MASYARAKAT DESA DAN KELURAHAN	Persentase Lembaga/Masyarakat yang aktif	100% Persentase	250.000.000,00						-	262.500.000,00
7	01	03	2.02		Kegiatan Pemberdayaan Kelurahan	Persentase Terlaksananya kegiatan pemberdayaan kelurahan yang melibatkan lpm Persentase Terlaksananya Kegiatan Pemberdayaan Kelurahan Yang Melibatkan LPM dan Masyarakat Aktif	85% persentase 85% persentase	250.000.000,00				-	Meningkatkan Kualitas Tata Kelola Pemerintah Daerah	-	262.500.000,00
7	01	03	2.02	0001	Peningkatan Partisipasi Masyarakat dalam Forum Musyawarah Perencanaan Pembangunan di Kelurahan										
						Jumlah Lembaga Kemasyarakatan yang Berpartisipasi dalam Forum Musyawarah Perencanaan Pembangunan di Kelurahan	1 Lembaga Kemasyarakatan	20.000.000,00	- Kota Pontianak, Pontianak Kota, Sungaibangkong - Kota Pontianak, Pontianak Kota, Sungaibangkong	PENDAPATAN ASLI DAERAH (PAD)	-		Meningkatkan Kualitas Tata Kelola Pemerintah Daerah		21.000.000,00
7	01	03	2.02	0002	Pembangunan Sarana dan Prasarana Kelurahan										
						Jumlah Sarana dan Prasarana Kelurahan yang Terbangun	1 Unit	200.000.000,00	- Kota Pontianak, Pontianak Kota, Sungaibangkong - Kota Pontianak, Pontianak Kota, Sungaibangkong	DAU TAMBAHAN DUKUNGAN PENDANAAN BAGI KELURAHAN	-		Meningkatkan Kualitas Tata Kelola Pemerintah Daerah		210.000.000,00
7	01	03	2.02	0003	Pemberdayaan Masyarakat di Kelurahan										
						Jumlah Pokmas dan Ormas yang Melaksanakan Pemberdayaan Masyarakat di Kelurahan	10 Pokmas / Ormas	27.000.000,00	- Kota Pontianak, Pontianak Kota, Sungaibangkong - Kota Pontianak, Pontianak Kota, Sungaibangkong	PENDAPATAN ASLI DAERAH (PAD)	-		Meningkatkan Kualitas Tata Kelola Pemerintah Daerah		28.350.000,00
7	01	03	2.02	0004	Evaluasi Kelurahan										

Kode	Urusan / Bidang Urusan / Program / Kegiatan / Sub Kegiatan	Indikator Program / Kegiatan / Sub Kegiatan	Capaian Kinerja Dan Kerangka Pendanaan						Prakiraan Maju Rencana Th	
			Target 2024	Pagu Indikatif (Rp)	Lokasi	Sumber Dana	Prioritas		Target	Pagu Indikatif (Rp)
							Nasional	Daerah		
2	3	4	8	9	10	11	12	13	15	16
		Jumlah Laporan Hasil Evaluasi Kelurahan	1 Laporan	3.000.000,00	- Kota Pontianak, Pontianak Kota, Sungaibangkong - Kota Pontianak, Pontianak Kota, Sungaibangkong	PENDAPATAN ASLI DAERAH (PAD)	-	Meningkatkan Kualitas Tata Kelola Pemerintah Daerah		3.150.000,00
7	01 04	PROGRAM KOORDINASI KETENTRAMAN DAN KETERTIBAN UMUM	Persentase koordinasi penanganan Gangguan Trantibum	100% Persen	25.000.000,00				100%Persen	26.250.000,00
7	01 04 2.02	Koordinasi Penerapan dan Penegakan Peraturan Daerah dan Peraturan Kepala Daerah	Persentase Terlaksananya Koordinasi Gangguan Trantibum Yang Dapat Diselesaikan	88% persentase	25.000.000,00			-	Meningkatkan Kualitas Tata Kelola Pemerintah Daerah	26.250.000,00
7	01 04 2.02 0001	Koordinasi/Sinergi dengan Perangkat Daerah yang Tugas dan Fungsinya di Bidang Penegakan Peraturan Perundang-Undangan dan/atau Kepolisian Negara Republik Indonesia								
		Jumlah Laporan Koordinasi/Sinergi dengan Perangkat Daerah yang Tugas dan Fungsinya di Bidang Penegakan Peraturan Perundang-Undangan dan/atau Kepolisian Negara Republik Indonesia	1 Laporan	25.000.000,00	- Kota Pontianak, Pontianak Kota, Sungaibangkong - Kota Pontianak, Pontianak Kota, Sungaibangkong	PENDAPATAN ASLI DAERAH (PAD)	-	Meningkatkan Kualitas Tata Kelola Pemerintah Daerah		26.250.000,00
7	01 05	PROGRAM PENYELENGGARAAN URUSAN PEMERINTAHAN UMUM	Persentase Koordinasi Penyelenggaraan Urusan Pemerintahan Umum	100% Persentase	25.000.000,00				100%Persentase	26.250.000,00
7	01 05 2.01	Penyelenggaraan Urusan Pemerintahan Umum Sesuai Penugasan Kepala Daerah	Persentase Terlaksananya Koordinasi Penyelenggaraan Urusan Pemerintahan Umum	100% persentase	25.000.000,00			-	Meningkatkan Kualitas Tata Kelola Pemerintah Daerah	26.250.000,00
7	01 05 2.01 0004	Pembinaan Kerukunan Antar Suku dan Intra Suku, Umat Beragama, Ras, dan Golongan Lainnya Guna Mewujudkan Stabilitas Keamanan Lokal, Regional, dan Nasional								
		Jumlah Orang yang Mengikuti Pembinaan Kerukunan Antar Suku dan Intra Suku, Umat Beragama, Ras, dan Golongan Lainnya Guna Mewujudkan Stabilitas Keamanan Lokal, Regional, dan Nasional	50 Orang	25.000.000,00	- Kota Pontianak, Pontianak Kota, Sungaibangkong - Kota Pontianak, Pontianak Kota, Sungaibangkong	PENDAPATAN ASLI DAERAH (PAD)	-	Meningkatkan Kualitas Tata Kelola Pemerintah Daerah		26.250.000,00
		KELURAHAN SUNGAIJAWI			310.000.000,00					325.750.000,00
7		UNSUR KEWILAYAHAN			310.000.000,00					325.750.000,00
7	01	KECAMATAN			310.000.000,00					325.750.000,00
7	01 01	PROGRAM PENUNJANG URUSAN PEMERINTAHAN DAERAH KABUPATEN/KOTA	Tingkat Kepuasan Bidang Terhadap Pelayanan Kesekretariatan.	100 Persen	10.000.000,00				100Persen 100Persen	10.750.000,00
7	01 01 2.06	Administrasi Umum Perangkat Daerah	Persentase pemenuhan administrasi umum perangkat daerah	95% persentase	10.000.000,00			-	Meningkatkan Kualitas Tata Kelola Pemerintah Daerah	10.750.000,00
7	01 01 2.06 0001	Penyediaan Komponen Instalasi Listrik/Penerangan Bangunan Kantor								
		Jumlah Paket Komponen Instalasi Listrik/Penerangan Bangunan Kantor yang Disediakan	12 Paket	5.000.000,00	- Kota Pontianak, Pontianak Kota, Sungaijawi - Kota Pontianak, Pontianak Kota, Sungaijawi	PENDAPATAN ASLI DAERAH (PAD)	-	Meningkatkan Kualitas Tata Kelola Pemerintah Daerah		5.500.000,00
7	01 01 2.06 0005	Penyediaan Barang Cetak dan Penggandaan								

Kode	Urusan / Bidang Urusan / Program / Kegiatan / Sub Kegiatan	Indikator Program / Kegiatan / Sub Kegiatan	Capaian Kinerja Dan Kerangka Pendanaan						Prakiraan Maju Rencana Th	
			Target 2024	Pagu Indikatif (Rp)	Lokasi	Sumber Dana	Prioritas		Target	Pagu Indikatif (Rp)
							Nasional	Daerah		
2	3	4	8	9	10	11	12	13	15	16
		Jumlah Paket Barang Cetak dan Penggandaan yang Disediakan	12 Paket	5.000.000,00	- Kota Pontianak, Pontianak Kota, Sungaijawi - Kota Pontianak, Pontianak Kota, Sungaijawi	PENDAPATAN ASLI DAERAH (PAD)	-	Meningkatkan Kualitas Tata Kelola Pemerintah Daerah		5.250.000,00
7	01 03	PROGRAM PEMBERDAYAAN MASYARAKAT DESA DAN KELURAHAN	Persentase Lembaga/Masyarakat yang aktif	100% Persentase	250.000.000,00				-	262.500.000,00
7	01 03 2.02	Kegiatan Pemberdayaan Kelurahan	Persentase Terlaksananya kegiatan pemberdayaan kelurahan yang melibatkan lpm Persentase Terlaksananya Kegiatan Permbdayaan Kelurahan Yang Melibatkan LPM dan Masyarakat Aktif	85% persentase 85% persentase	250.000.000,00			Meningkatkan Kualitas Tata Kelola Pemerintah Daerah	-	262.500.000,00
7	01 03 2.02 0001	Peningkatan Partisipasi Masyarakat dalam Forum Musyawarah Perencanaan Pembangunan di Kelurahan								
		Jumlah Lembaga Kemasyarakatan yang Berpartisipasi dalam Forum Musyawarah Perencanaan Pembangunan di Kelurahan	1 Lembaga Kemasyarakatan	20.000.000,00	- Kota Pontianak, Pontianak Kota, Sungaijawi - Kota Pontianak, Pontianak Kota, Sungaijawi	PENDAPATAN ASLI DAERAH (PAD)	-	Meningkatkan Kualitas Tata Kelola Pemerintah Daerah		21.000.000,00
7	01 03 2.02 0002	Pembangunan Sarana dan Prasarana Kelurahan								
		Jumlah Sarana dan Prasarana Kelurahan yang Terbangun	12 Unit	200.000.000,00	- Kota Pontianak, Pontianak Kota, Sungaijawi - Kota Pontianak, Pontianak Kota, Sungaijawi	DAU TAMBAHAN DUKUNGAN PENDANAAN BAGI KELURAHAN	-	Meningkatkan Kualitas Tata Kelola Pemerintah Daerah		210.000.000,00
7	01 03 2.02 0003	Pemberdayaan Masyarakat di Kelurahan								
		Jumlah Pokmas dan Ormas yang Melaksanakan Pemberdayaan Masyarakat di Kelurahan	10 Pokmas / Ormas	27.000.000,00	- Kota Pontianak, Pontianak Kota, Sungaijawi - Kota Pontianak, Pontianak Kota, Sungaijawi	PENDAPATAN ASLI DAERAH (PAD)	-	Meningkatkan Kualitas Tata Kelola Pemerintah Daerah		28.350.000,00
7	01 03 2.02 0004	Evaluasi Kelurahan								
		Jumlah Laporan Hasil Evaluasi Kelurahan	1 Laporan	3.000.000,00	- Kota Pontianak, Pontianak Kota, Sungaijawi - Kota Pontianak, Pontianak Kota, Sungaijawi	PENDAPATAN ASLI DAERAH (PAD)	-	Meningkatkan Kualitas Tata Kelola Pemerintah Daerah		3.150.000,00
7	01 04	PROGRAM KOORDINASI KETENTRAMAN DAN KETERTIBAN UMUM	Persentase koordinasi penanganan Gangguan Trantibum	100% Persen	25.000.000,00				100%Persen	26.250.000,00
7	01 04 2.02	Koordinasi Penerapan dan Penegakan Peraturan Daerah dan Peraturan Kepala Daerah	Persentase Terlaksananya Koordinasi Gangguan Trantibum Yang Dapat Diselesaikan	88% persentase	25.000.000,00			Meningkatkan Kualitas Tata Kelola Pemerintah Daerah	-	26.250.000,00
7	01 04 2.02 0001	Koordinasi/Sinergi dengan Perangkat Daerah yang Tugas dan Fungsinya di Bidang Penegakan Peraturan Perundang-Undangan dan/atau Kepolisian Negara Republik Indonesia								

Kode	Urusan / Bidang Urusan / Program / Kegiatan / Sub Kegiatan	Indikator Program / Kegiatan / Sub Kegiatan	Capaian Kinerja Dan Kerangka Pendanaan					Prakiraan Maju Rencana Th		
			Target 2024	Pagu Indikatif (Rp)	Lokasi	Sumber Dana	Prioritas		Target	Pagu Indikatif (Rp)
							Nasional	Daerah		
2	3	4	8	9	10	11	12	13	15	16
		Jumlah Laporan Koordinasi/Sinergi dengan Perangkat Daerah yang Tugas dan Fungsinya di Bidang Penegakan Peraturan Perundang-Undangan dan/atau Kepolisian Negara Republik Indonesia	12 Laporan	25.000.000,00	- Kota Pontianak, Pontianak Kota, Sungaijawi - Kota Pontianak, Pontianak Kota, Sungaijawi	PENDAPATAN ASLI DAERAH (PAD)	-	Meningkatkan Kualitas Tata Kelola Pemerintah Daerah		26.250.000,00
7	01 05	PROGRAM PENYELENGGARAAN URUSAN PEMERINTAHAN UMUM	Persentase Koordinasi Penyelenggaraan Urusan Pemerintahan Umum	100% Persentase	25.000.000,00				100%Persentase	26.250.000,00
7	01 05 2.01	Penyelenggaraan Urusan Pemerintahan Umum Sesuai Penugasan Kepala Daerah	Persentase Terlaksananya Koordinasi Penyelenggaraan Urusan Pemerintahan Umum	100% persentase	25.000.000,00			Meningkatkan Kualitas Tata Kelola Pemerintah Daerah	-	26.250.000,00
7	01 05 2.01 0004	Pembinaan Kerukunan Antar Suku dan Intra Suku, Umat Beragama, Ras, dan Golongan Lainnya Guna Mewujudkan Stabilitas Keamanan Lokal, Regional, dan Nasional								
		Jumlah Orang yang Mengikuti Pembinaan Kerukunan Antar Suku dan Intra Suku , Umat Beragama, Ras, dan Golongan Lainnya Guna Mewujudkan Stabilitas Keamanan Lokal, Regional, dan Nasional	50 Orang	25.000.000,00	- Kota Pontianak, Pontianak Kota, Sungaijawi - Kota Pontianak, Pontianak Kota, Sungaijawi	PENDAPATAN ASLI DAERAH (PAD)	-	Meningkatkan Kualitas Tata Kelola Pemerintah Daerah		26.250.000,00
		KELURAHAN MARIANA			310.000.000,00					325.500.000,00
7		UNSUR KEWILAYAHAN			305.000.000,00					320.000.000,00
7	01	KECAMATAN			305.000.000,00					320.000.000,00
7	01 01	PROGRAM PENUNJANG URUSAN PEMERINTAHAN DAERAH KABUPATEN/KOTA	Tingkat Kepuasan Bidang Terhadap Pelayanan Kesekretariatan.	100 Persen	5.000.000,00				100Persen 100Persen	5.250.000,00
7	01 01 2.06	Administrasi Umum Perangkat Daerah	Persentase pemenuhan administrasi umum perangkat daerah	95% persentase	5.000.000,00			Meningkatkan Kualitas Tata Kelola Pemerintah Daerah	-	5.250.000,00
7	01 01 2.06 0005	Penyediaan Barang Cetak dan Penggandaan								
		Jumlah Paket Barang Cetak dan Penggandaan yang Disediakan	12 Paket	5.000.000,00	- Kota Pontianak, Pontianak Kota, Mariana - Kota Pontianak, Pontianak Kota, Mariana	PENDAPATAN ASLI DAERAH (PAD)	-	Meningkatkan Kualitas Tata Kelola Pemerintah Daerah		5.250.000,00
7	01 03	PROGRAM PEMBERDAYAAN MASYARAKAT DESA DAN KELURAHAN	Persentase Lembaga/Masyarakat yang aktif	100% Persentase	250.000.000,00				-	262.500.000,00
7	01 03 2.02	Kegiatan Pemberdayaan Kelurahan	Persentase Terlaksananya kegiatan pemberdayaan kelurahan yang melibatkan lpm Persentase Terlaksananya Kegiatan Peremberdayaan Kelurahan Yang Melibatkan LPM dan Masyarakat Aktif	85% persentase 85% persentase	250.000.000,00			Meningkatkan Kualitas Tata Kelola Pemerintah Daerah	-	262.500.000,00
7	01 03 2.02 0001	Peningkatan Partisipasi Masyarakat dalam Forum Musyawarah Perencanaan Pembangunan di Kelurahan								
		Jumlah Lembaga Kemasyarakatan yang Berpartisipasi dalam Forum Musyawarah Perencanaan Pembangunan di Kelurahan	1 Lembaga Kemasyarakatan	20.000.000,00	- Kota Pontianak, Pontianak Kota, Mariana - Kota Pontianak, Pontianak Kota, Mariana	PENDAPATAN ASLI DAERAH (PAD)	-	Meningkatkan Kualitas Tata Kelola Pemerintah Daerah		21.000.000,00

Kode	Urusan / Bidang Urusan / Program / Kegiatan / Sub Kegiatan	Indikator Program / Kegiatan / Sub Kegiatan	Capaian Kinerja Dan Kerangka Pendanaan						Prakiraan Maju Rencana Th					
			Target 2024	Pagu Indikatif (Rp)	Lokasi	Sumber Dana	Prioritas		Target	Pagu Indikatif (Rp)				
							Nasional	Daerah						
2	3	4	8	9	10	11	12	13	15	16				
7	01	03	2.02	0002	Pembangunan Sarana dan Prasarana Kelurahan	Jumlah Sarana dan Prasarana Kelurahan yang Terbangun	12 Unit	200.000.000,00	- Kota Pontianak, Pontianak Kota, Mariana - Kota Pontianak, Pontianak Kota, Mariana	DAU TAMBAHAN DUKUNGAN PENDANAAN BAGI KELURAHAN	-	Meningkatkan Kualitas Tata Kelola Pemerintah Daerah		210.000.000,00
7	01	03	2.02	0003	Pemberdayaan Masyarakat di Kelurahan	Jumlah Pokmas dan Ormas yang Melaksanakan Pemberdayaan Masyarakat di Kelurahan	10 Pokmas / Ormas	27.000.000,00	- Kota Pontianak, Pontianak Kota, Mariana - Kota Pontianak, Pontianak Kota, Mariana	PENDAPATAN ASLI DAERAH (PAD)	-	Meningkatkan Kualitas Tata Kelola Pemerintah Daerah		28.350.000,00
7	01	03	2.02	0004	Evaluasi Kelurahan	Jumlah Laporan Hasil Evaluasi Kelurahan	1 Laporan	3.000.000,00	- Kota Pontianak, Pontianak Kota, Mariana - Kota Pontianak, Pontianak Kota, Mariana	PENDAPATAN ASLI DAERAH (PAD)	-	Meningkatkan Kualitas Tata Kelola Pemerintah Daerah		3.150.000,00
7	01	04			PROGRAM KOORDINASI KETENTRAMAN DAN KETERTIBAN UMUM	Persentase koordinasi penanganan Gangguan Trantibum	100% Persen	25.000.000,00					100%Persen	26.250.000,00
7	01	04	2.02		Koordinasi Penerapan dan Penegakan Peraturan Daerah dan Peraturan Kepala Daerah	Persentase Terlaksananya Koordinasi Gangguan Trantibum Yang Dapat Diselesaikan	88% persentase	25.000.000,00			-	Meningkatkan Kualitas Tata Kelola Pemerintah Daerah	-	26.250.000,00
7	01	04	2.02	0001	Koordinasi/Sinergi dengan Perangkat Daerah yang Tugas dan Fungsinya di Bidang Penegakan Peraturan Perundang-Undangan dan/atau Kepolisian Negara Republik Indonesia	Jumlah Laporan Koordinasi/Sinergi dengan Perangkat Daerah yang Tugas dan Fungsinya di Bidang Penegakan Peraturan Perundang-Undangan dan/atau Kepolisian Negara Republik Indonesia	12 Laporan	25.000.000,00	- Kota Pontianak, Pontianak Kota, Mariana - Kota Pontianak, Pontianak Kota, Mariana	PENDAPATAN ASLI DAERAH (PAD)	-	Meningkatkan Kualitas Tata Kelola Pemerintah Daerah		26.250.000,00
7	01	05			PROGRAM PENYELENGGARAAN URUSAN PEMERINTAHAN UMUM	Persentase Koordinasi Penyelenggaraan Urusan Pemerintahan Umum	100% Persentase	25.000.000,00					100%Persentase	26.000.000,00
7	01	05	2.01		Penyelenggaraan Urusan Pemerintahan Umum Sesuai Penugasan Kepala Daerah	Persentase Terlaksananya Koordinasi Penyelenggaraan Urusan Pemerintahan Umum	100% persentase	25.000.000,00			-	Meningkatkan Kualitas Tata Kelola Pemerintah Daerah	-	26.000.000,00
7	01	05	2.01	0004	Pembinaan Kerukunan Antar Suku dan Intra Suku, Umat Beragama, Ras, dan Golongan Lainnya Guna Mewujudkan Stabilitas Keamanan Lokal, Regional, dan Nasional	Jumlah Orang yang Mengikuti Pembinaan Kerukunan Antar Suku dan Intra Suku, Umat Beragama, Ras, dan Golongan Lainnya Guna Mewujudkan Stabilitas Keamanan Lokal, Regional, dan Nasional	10 Orang	25.000.000,00	- Kota Pontianak, Pontianak Kota, Mariana - Kota Pontianak, Pontianak Kota, Mariana	PENDAPATAN ASLI DAERAH (PAD)	-	Meningkatkan Kualitas Tata Kelola Pemerintah Daerah		26.000.000,00
X					NON URUSAN			5.000.000,00						5.500.000,00
X	XX				URUSAN PEMERINTAHAN BIDANG XX			5.000.000,00						5.500.000,00

Kode	Urusan / Bidang Urusan / Program / Kegiatan / Sub Kegiatan	Indikator Program / Kegiatan / Sub Kegiatan	Capaian Kinerja Dan Kerangka Pendanaan						Prakiraan Maju Rencana Th								
			Target 2024	Pagu Indikatif (Rp)	Lokasi	Sumber Dana	Prioritas		Target	Pagu Indikatif (Rp)							
							Nasional	Daerah									
2	3	4	8	9	10	11	12	13	15	16							
X	XX	01			PROGRAM PENUNJANG URUSAN PEMERINTAHAN DAERAH KABUPATEN/KOTA	Tingkat Kepuasan Bidang Terhadap Pelayanan Kesekretariatan.	100 Persen	5.000.000,00							100Persen 100Persen	5.500.000,00	
X	XX	01	2.06		Administrasi Umum Perangkat Daerah	Persentase pemenuhan administrasi umum perangkat daerah	95% persentase	5.000.000,00				-	Meningkatkan Kualitas Tata Kelola Pemerintah Daerah	-		5.500.000,00	
X	XX	01	2.06	0001	Penyediaan Komponen Instalasi Listrik/Penerangan Bangunan Kantor												
						Jumlah Paket Komponen Instalasi Listrik/Penerangan Bangunan Kantor yang Disediakan	12 Paket	5.000.000,00	- Kota Pontianak, Pontianak Kota, Mariana - Kota Pontianak, Pontianak Kota, Mariana	PENDAPATAN ASLI DAERAH (PAD)	-	Meningkatkan Kualitas Tata Kelola Pemerintah Daerah				5.500.000,00	
					KELURAHAN TENGAH				310.000.000,00								325.750.000,00
7					UNSUR KEWILAYAHAN												
7	01				KECAMATAN												
7	01	01			PROGRAM PENUNJANG URUSAN PEMERINTAHAN DAERAH KABUPATEN/KOTA	Tingkat Kepuasan Bidang Terhadap Pelayanan Kesekretariatan.	100 Persen	10.000.000,00							100Persen 100Persen	10.750.000,00	
7	01	01	2.06		Administrasi Umum Perangkat Daerah	Persentase pemenuhan administrasi umum perangkat daerah	95% persentase	10.000.000,00				-	Meningkatkan Kualitas Tata Kelola Pemerintah Daerah	-		10.750.000,00	
7	01	01	2.06	0001	Penyediaan Komponen Instalasi Listrik/Penerangan Bangunan Kantor												
						Jumlah Paket Komponen Instalasi Listrik/Penerangan Bangunan Kantor yang Disediakan	12 Paket	5.000.000,00	- Kota Pontianak, Pontianak Kota, Tengah - Kota Pontianak, Pontianak Kota, Tengah	PENDAPATAN ASLI DAERAH (PAD)	-	Meningkatkan Kualitas Tata Kelola Pemerintah Daerah				5.500.000,00	
7	01	01	2.06	0005	Penyediaan Barang Cetak dan Penggandaan												
						Jumlah Paket Barang Cetak dan Penggandaan yang Disediakan	12 Paket	5.000.000,00	- Kota Pontianak, Pontianak Kota, Tengah - Kota Pontianak, Pontianak Kota, Tengah	PENDAPATAN ASLI DAERAH (PAD)	-	Meningkatkan Kualitas Tata Kelola Pemerintah Daerah				5.250.000,00	
7	01	03			PROGRAM PEMBERDAYAAN MASYARAKAT DESA DAN KELURAHAN	Persentase Lembaga/Masyarakat yang aktif	100% Persentase	250.000.000,00							-	262.500.000,00	
7	01	03	2.02		Kegiatan Pemberdayaan Kelurahan	Persentase Terlaksananya kegiatan pemberdayaan kelurahan yang melibatkan lpm Persentase Terlaksananya Kegiatan Pemberdayaan Kelurahan Yang Melibatkan LPM dan Masyarakat Aktif	85% persentase 85% persentase	250.000.000,00				-	Meningkatkan Kualitas Tata Kelola Pemerintah Daerah	-		262.500.000,00	
7	01	03	2.02	0001	Peningkatan Partisipasi Masyarakat dalam Forum Musyawarah Perencanaan Pembangunan di Kelurahan												

Kode	Urusan / Bidang Urusan / Program / Kegiatan / Sub Kegiatan	Indikator Program / Kegiatan / Sub Kegiatan	Capaian Kinerja Dan Kerangka Pendanaan						Prakiraan Maju Rencana Th				
			Target 2024	Pagu Indikatif (Rp)	Lokasi	Sumber Dana	Prioritas		Target	Pagu Indikatif (Rp)			
							Nasional	Daerah					
2	3	4	8	9	10	11	12	13	15	16			
		Jumlah Lembaga Kemasyarakatan yang Berpartisipasi dalam Forum Musyawarah Perencanaan Pembangunan di Kelurahan	1 Lembaga Kemasyarakatan	20.000.000,00	- Kota Pontianak, Pontianak Kota, Tengah - Kota Pontianak, Pontianak Kota, Tengah	PENDAPATAN ASLI DAERAH (PAD)	-	Meningkatkan Kualitas Tata Kelola Pemerintah Daerah		21.000.000,00			
7	01	03	2.02	0002	Pembangunan Sarana dan Prasarana Kelurahan								
		Jumlah Sarana dan Prasarana Kelurahan yang Terbangun	12 Unit	200.000.000,00	- Kota Pontianak, Semua Kecamatan, Semua Kel/Desa	DAU TAMBAHAN DUKUNGAN PENDANAAN BAGI KELURAHAN	-	Meningkatkan Kualitas Tata Kelola Pemerintah Daerah		210.000.000,00			
7	01	03	2.02	0003	Pemberdayaan Masyarakat di Kelurahan								
		Jumlah Pokmas dan Ormas yang Melaksanakan Pemberdayaan Masyarakat di Kelurahan	10 Pokmas / Ormas	27.000.000,00	- Kota Pontianak, Pontianak Kota, Tengah - Kota Pontianak, Pontianak Kota, Tengah	PENDAPATAN ASLI DAERAH (PAD)	-	Meningkatkan Kualitas Tata Kelola Pemerintah Daerah		28.350.000,00			
7	01	03	2.02	0004	Evaluasi Kelurahan								
		Jumlah Laporan Hasil Evaluasi Kelurahan	1 Laporan	3.000.000,00	- Kota Pontianak, Pontianak Kota, Tengah - Kota Pontianak, Pontianak Kota, Tengah	PENDAPATAN ASLI DAERAH (PAD)	-	Meningkatkan Kualitas Tata Kelola Pemerintah Daerah		3.150.000,00			
7	01	04			PROGRAM KOORDINASI KETENTRAMAN DAN KETERTIBAN UMUM	Persentase koordinasi penanganan Gangguan Trantibum	100% Persen	25.000.000,00			100%Persen	26.250.000,00	
7	01	04	2.02		Koordinasi Penerapan dan Penegakan Peraturan Daerah dan Peraturan Kepala Daerah	Persentase Terlaksananya Koordinasi Gangguan Trantibum Yang Dapat Diselesaikan	88% persentase	25.000.000,00			-	Meningkatkan Kualitas Tata Kelola Pemerintah Daerah	26.250.000,00
7	01	04	2.02	0001	Koordinasi/Sinergi dengan Perangkat Daerah yang Tugas dan Fungsinya di Bidang Penegakan Peraturan Perundang-Undangan dan/atau Kepolisian Negara Republik Indonesia								
		Jumlah Laporan Koordinasi/Sinergi dengan Perangkat Daerah yang Tugas dan Fungsinya di Bidang Penegakan Peraturan Perundang-Undangan dan/atau Kepolisian Negara Republik Indonesia	12 Laporan	25.000.000,00	- Kota Pontianak, Pontianak Kota, Tengah - Kota Pontianak, Pontianak Kota, Tengah	PENDAPATAN ASLI DAERAH (PAD)	-	Meningkatkan Kualitas Tata Kelola Pemerintah Daerah		26.250.000,00			
7	01	05			PROGRAM PENYELENGGARAAN URUSAN PEMERINTAHAN UMUM	Persentase Koordinasi Penyelenggaraan Urusan Pemerintahan Umum	100% Persentase	25.000.000,00			100%Persentase	26.250.000,00	
7	01	05	2.01		Penyelenggaraan Urusan Pemerintahan Umum Sesuai Penugasan Kepala Daerah	Persentase Terlaksananya Koordinasi Penyelenggaraan Urusan Pemerintahan Umum	100% persentase	25.000.000,00			-	Meningkatkan Kualitas Tata Kelola Pemerintah Daerah	26.250.000,00
7	01	05	2.01	0004	Pembinaan Kerukunan Antar Suku dan Intra Suku, Umat Beragama, Ras, dan Golongan Lainnya Guna Mewujudkan Stabilitas Keamanan Lokal, Regional, dan Nasional								
		Jumlah Orang yang Mengikuti Pembinaan Kerukunan Antar Suku dan Intra Suku, Umat Beragama, Ras, dan Golongan Lainnya Guna Mewujudkan Stabilitas Keamanan Lokal, Regional, dan Nasional	50 Orang	25.000.000,00	- Kota Pontianak, Pontianak Kota, Tengah - Kota Pontianak, Pontianak Kota, Tengah	PENDAPATAN ASLI DAERAH (PAD)	-	Meningkatkan Kualitas Tata Kelola Pemerintah Daerah		26.250.000,00			
				KELURAHAN DARATSEKIP			310.000.000,00			325.250.000,00			

Kode	Urusan / Bidang Urusan / Program / Kegiatan / Sub Kegiatan	Indikator Program / Kegiatan / Sub Kegiatan	Capaian Kinerja Dan Kerangka Pendanaan						Prakiraan Maju Rencana Th					
			Target 2024	Pagu Indikatif (Rp)	Lokasi	Sumber Dana	Prioritas		Target	Pagu Indikatif (Rp)				
							Nasional	Daerah						
2	3	4	8	9	10	11	12	13	15	16				
7											325.250.000,00			
7	01										325.250.000,00			
7	01	01									10.500.000,00			
7	01	01	2.06								10.500.000,00			
7	01	01	2.06	0001	Penyediaan Komponen Instalasi Listrik/Penerangan Bangunan Kantor	Jumlah Paket Komponen Instalasi Listrik/Penerangan Bangunan Kantor yang Disediakan	12 Paket	5.000.000,00	- Kota Pontianak, Pontianak Kota, Daratsekip - Kota Pontianak, Pontianak Kota, Daratsekip	PENDAPATAN ASLI DAERAH (PAD)	-	Meningkatkan Kualitas Tata Kelola Pemerintah Daerah	-	5.250.000,00
7	01	01	2.06	0005	Penyediaan Barang Cetak dan Penggandaan	Jumlah Paket Barang Cetak dan Penggandaan yang Disediakan	12 Paket	5.000.000,00	- Kota Pontianak, Pontianak Kota, Daratsekip - Kota Pontianak, Pontianak Kota, Daratsekip	PENDAPATAN ASLI DAERAH (PAD)	-	Meningkatkan Kualitas Tata Kelola Pemerintah Daerah	-	5.250.000,00
7	01	03			PROGRAM PEMBERDAYAAN MASYARAKAT DESA DAN KELURAHAN	Persentase Lembaga/Masyarakat yang aktif	100% Persentase	250.000.000,00					-	262.500.000,00
7	01	03	2.02		Kegiatan Pemberdayaan Kelurahan	Persentase Terlaksananya kegiatan pemberdayaan kelurahan yang melibatkan lpm Persentase Terlaksananya Kegiatan Pemberdayaan Kelurahan Yang Melibatkan LPM dan Masyarakat Aktif	85% persentase 85% persentase	250.000.000,00			-	Meningkatkan Kualitas Tata Kelola Pemerintah Daerah	-	262.500.000,00
7	01	03	2.02	0001	Peningkatan Partisipasi Masyarakat dalam Forum Musyawarah Perencanaan Pembangunan di Kelurahan	Jumlah Lembaga Kemasyarakatan yang Berpartisipasi dalam Forum Musyawarah Perencanaan Pembangunan di Kelurahan	1 Lembaga Kemasyarakatan	20.000.000,00	- Kota Pontianak, Pontianak Kota, Daratsekip - Kota Pontianak, Pontianak Kota, Daratsekip	PENDAPATAN ASLI DAERAH (PAD)	-	Meningkatkan Kualitas Tata Kelola Pemerintah Daerah	-	21.000.000,00
7	01	03	2.02	0002	Pembangunan Sarana dan Prasarana Kelurahan	Jumlah Sarana dan Prasarana Kelurahan yang Terbangun	12 Unit	200.000.000,00	- Kota Pontianak, Pontianak Kota, Daratsekip - Kota Pontianak, Pontianak Kota, Daratsekip	DAU TAMBAHAN DUKUNGAN PENDANAAN BAGI KELURAHAN	-	Meningkatkan Kualitas Tata Kelola Pemerintah Daerah	-	210.000.000,00
7	01	03	2.02	0003	Pemberdayaan Masyarakat di Kelurahan									

Kode	Urusan / Bidang Urusan / Program / Kegiatan / Sub Kegiatan	Indikator Program / Kegiatan / Sub Kegiatan	Capaian Kinerja Dan Kerangka Pendanaan					Prakiraan Maju Rencana Th			
			Target 2024	Pagu Indikatif (Rp)	Lokasi	Sumber Dana	Prioritas		Target	Pagu Indikatif (Rp)	
							Nasional	Daerah			
2	3	4	8	9	10	11	12	13	15	16	
		Jumlah Pokmas dan Ormas yang Melaksanakan Pemberdayaan Masyarakat di Kelurahan	10 Pokmas / Ormas	27.000.000,00	- Kota Pontianak, Pontianak Kota, Daratsekip - Kota Pontianak, Pontianak Kota, Daratsekip	PENDAPATAN ASLI DAERAH (PAD)	-	Meningkatkan Kualitas Tata Kelola Pemerintah Daerah		28.350.000,00	
7	01	03	2.02	0004	Evaluasi Kelurahan						
		Jumlah Laporan Hasil Evaluasi Kelurahan	1 Laporan	3.000.000,00	- Kota Pontianak, Pontianak Kota, Daratsekip - Kota Pontianak, Pontianak Kota, Daratsekip	PENDAPATAN ASLI DAERAH (PAD)	-	Meningkatkan Kualitas Tata Kelola Pemerintah Daerah		3.150.000,00	
7	01	04			PROGRAM KOORDINASI KETENTRAMAN DAN KETERTIBAN UMUM	-	-	-	100%Per sen	26.250.000,00	
7	01	04	2.02		Koordinasi Penerapan dan Penegakan Peraturan Daerah dan Peraturan Kepala Daerah	-	25.000.000,00	-	Meningkatkan Kualitas Tata Kelola Pemerintah Daerah	26.250.000,00	
7	01	04	2.02	0001	Koordinasi/Sinergi dengan Perangkat Daerah yang Tugas dan Fungsinya di Bidang Penegakan Peraturan Perundang-Undangan dan/atau Kepolisian Negara Republik Indonesia						
		Jumlah Laporan Koordinasi/Sinergi dengan Perangkat Daerah yang Tugas dan Fungsinya di Bidang Penegakan Peraturan Perundang-Undangan dan/atau Kepolisian Negara Republik Indonesia	12 Laporan	25.000.000,00	- Kota Pontianak, Pontianak Kota, Daratsekip - Kota Pontianak, Pontianak Kota, Daratsekip	PENDAPATAN ASLI DAERAH (PAD)	-	Meningkatkan Kualitas Tata Kelola Pemerintah Daerah		26.250.000,00	
7	01	05			PROGRAM PENYELENGGARAAN URUSAN PEMERINTAHAN UMUM	Persentase Koordinasi Penyelenggaraan Urusan Pemerintahan Umum	100% Persentase	25.000.000,00		100%Persentase	26.000.000,00
7	01	05	2.01		Penyelenggaraan Urusan Pemerintahan Umum Sesuai Penugasan Kepala Daerah	Persentase Terlaksananya Koordinasi Penyelenggaraan Urusan Pemerintahan Umum	100% persentase	25.000.000,00	-	Meningkatkan Kualitas Tata Kelola Pemerintah Daerah	26.000.000,00
7	01	05	2.01	0004	Pembinaan Kerukunan Antar Suku dan Intra Suku, Umat Beragama, Ras, dan Golongan Lainnya Guna Mewujudkan Stabilitas Keamanan Lokal, Regional, dan Nasional						
		Jumlah Orang yang Mengikuti Pembinaan Kerukunan Antar Suku dan Intra Suku , Umat Beragama, Ras, dan Golongan Lainnya Guna Mewujudkan Stabilitas Keamanan Lokal, Regional, dan Nasional	50 Orang	25.000.000,00	- Kota Pontianak, Pontianak Kota, Daratsekip - Kota Pontianak, Pontianak Kota, Daratsekip	PENDAPATAN ASLI DAERAH (PAD)	-	Meningkatkan Kualitas Tata Kelola Pemerintah Daerah		26.000.000,00	
				J U M L A H		13.790.877.000,00				14.342.688.350,00	

					KECAMATAN PONTIANAK BARAT		12.681.877.000,00			12.241.991.000,00	
7					UNSUR KEWILAYAHAN		4.306.347.783,00			4.177.455.000,00	
7	01				KECAMATAN		4.306.347.783,00			4.177.455.000,00	
7	01	01			PROGRAM PENUNJANG URUSAN PEMERINTAHAN DAERAH KABUPATEN/KOTA	Tingkat Kepuasan Bidang Terhadap Pelayanan Kesekretariatan	95 Persen	849.055.000,00		100Persen 95Persen	998.955.000,00
7	01	01	2.02		Administrasi Keuangan Perangkat Daerah	Indeks Kepuasan Masyarakat (IKM)	95 Persen	2.135.000,00	-	Meningkatkan Kualitas Tata Kelola Pemerintah Daerah	2.135.000,00

Kode	Urusan / Bidang Urusan / Program / Kegiatan / Sub Kegiatan	Indikator Program / Kegiatan / Sub Kegiatan	Capaian Kinerja Dan Kerangka Pendanaan						Prakiraan Maju Rencana Th												
			Target 2024	Pagu Indikatif (Rp)	Lokasi	Sumber Dana	Prioritas		Target	Pagu Indikatif (Rp)											
							Nasional	Daerah													
2	3	4	8	9	10	11	12	13	15	16											
7	01	01	2.02	0005	Koordinasi dan Penyusunan Laporan Keuangan Akhir Tahun SKPD																
					Jumlah Laporan Keuangan Akhir Tahun SKPD dan Laporan Hasil Koordinasi Penyusunan Laporan Keuangan Akhir Tahun SKPD	1 Laporan	2.135.000,00	- Kota Pontianak, Pontianak Barat, Semua Kel/Desa - Kota Pontianak, Pontianak Barat, Semua Kel/Desa	PENDAPATAN TRANSFER ANTAR DAERAH	-		Meningkatkan Kualitas Tata Kelola Pemerintah Daerah								2.135.000,00	
7	01	01	2.03		Administrasi Barang Milik Daerah pada Perangkat Daerah	Indeks Kepuasan Masyarakat (IKM)	95 Persen	1.980.000,00					Meningkatkan Kualitas Tata Kelola Pemerintah Daerah	-						1.980.000,00	
7	01	01	2.03	0001	Penyusunan Perencanaan Kebutuhan Barang Milik Daerah SKPD																
					Jumlah Rencana Kebutuhan Barang Milik Daerah SKPD	2 Dokumen	1.980.000,00	- Kota Pontianak, Semua Kecamatan, Semua Kel/Desa	PENDAPATAN TRANSFER ANTAR DAERAH	-		Meningkatkan Kualitas Tata Kelola Pemerintah Daerah									1.980.000,00
7	01	01	2.06		Administrasi Umum Perangkat Daerah	Indeks Kepuasan Masyarakat (IKM)	95 Persen	56.600.000,00						-						86.500.000,00	
7	01	01	2.06	0005	Penyediaan Barang Cetak dan Penggandaan																
					Jumlah Paket Barang Cetak dan Penggandaan yang Disediakan	12 Paket	46.700.000,00	- Kota Pontianak, Pontianak Barat, Semua Kel/Desa - Kota Pontianak, Pontianak Barat, Semua Kel/Desa	PENDAPATAN TRANSFER ANTAR DAERAH	-											66.700.000,00
7	01	01	2.06	0006	Penyediaan Bahan Bacaan dan Peraturan Perundang-undangan																
					Jumlah Dokumen Bahan Bacaan dan Peraturan Perundang-Undangan yang Disediakan	12 Dokumen	9.900.000,00	- Kota Pontianak, Pontianak Barat, Semua Kel/Desa - Kota Pontianak, Pontianak Barat, Semua Kel/Desa	PENDAPATAN TRANSFER ANTAR DAERAH	-		Meningkatkan Kualitas Tata Kelola Pemerintah Daerah									19.800.000,00
7	01	01	2.08		Penyediaan Jasa Penunjang Urusan Pemerintahan Daerah	Indeks Kepuasan Masyarakat (IKM)	95 Persen	778.340.000,00					Meningkatkan Kualitas Tata Kelola Pemerintah Daerah	-						808.340.000,00	
7	01	01	2.08	0004	Penyediaan Jasa Pelayanan Umum Kantor																
					Jumlah Laporan Penyediaan Jasa Pelayanan Umum Kantor yang Disediakan	12 Laporan	778.340.000,00	- Kota Pontianak, Pontianak Barat, Semua Kel/Desa - Kota Pontianak, Pontianak Barat, Semua Kel/Desa	PENDAPATAN TRANSFER ANTAR DAERAH	-		Meningkatkan Kualitas Tata Kelola Pemerintah Daerah									808.340.000,00
7	01	01	2.09		Pemeliharaan Barang Milik Daerah Penunjang Urusan Pemerintahan Daerah	Tingkat Kepuasan Bidang Terhadap Pelayanan Kesekretariatan	95 Persen	10.000.000,00						-						100.000.000,00	
7	01	01	2.09	0005	Pemeliharaan Mebel																
					Jumlah Mebel yang Dipelihara	40 Unit	10.000.000,00	- Kota Pontianak, Pontianak Barat, Semua Kel/Desa - Kota Pontianak, Pontianak Barat, Semua Kel/Desa	PENDAPATAN TRANSFER ANTAR DAERAH	-											100.000.000,00

Kode	Usuran / Bidang Usuran / Program / Kegiatan / Sub Kegiatan				Indikator Program / Kegiatan / Sub Kegiatan	Capaian Kinerja Dan Kerangka Pendanaan					Prakiraan Maju Rencana Th			
						Target 2024	Pagu Indikatif (Rp)	Lokasi	Sumber Dana	Prioritas		Target	Pagu Indikatif (Rp)	
										Nasional	Daerah			
2	3				4	8	9	10	11	12	13	15	16	
7	01	02			PROGRAM PENYELENGGARAAN PEMERINTAHAN DAN PELAYANAN PUBLIK	Persentase penyelesaian layanan publik di Kecamatan dan Kelurahan	92 Persen	1.170.500.000,00					95Persen	1.168.500.000,00
7	01	02	2.01		Koordinasi Penyelenggaraan Kegiatan Pemerintahan di Tingkat Kecamatan	Indeks Kepuasan Masyarakat (IKM) Persentase penyelesaian layanan publik di Kecamatan dan Kelurahan	95 Persen 95 Persen	70.000.000,00			-	Meningkatkan Kualitas Tata Kelola Pemerintah Daerah	-	70.000.000,00
7	01	02	2.01	0001	Koordinasi/Sinergi Perencanaan dan Pelaksanaan Kegiatan Pemerintahan dengan Perangkat Daerah dan Instansi Vertikal Terkait									
					Jumlah Laporan Koordinasi/Sinergi Perencanaan dan Pelaksanaan Kegiatan Pemerintahan dengan Perangkat Daerah dan Instansi Vertikal Terkait	1 Laporan	70.000.000,00	- Kota Pontianak, Semua Kecamatan, Semua Kel/Desa	PENDAPATAN TRANSFER ANTAR DAERAH	-		Meningkatkan Kualitas Tata Kelola Pemerintah Daerah		70.000.000,00
7	01	02	2.02		Penyelenggaraan Urusan Pemerintahan yang Tidak Dilaksanakan oleh Unit Kerja Perangkat Daerah yang Ada di Kecamatan	Indeks Kepuasan Masyarakat (IKM) Persentase penyelesaian layanan publik di Kecamatan dan Kelurahan	95 Persen 95 Persen	1.100.500.000,00			-	Meningkatkan Kualitas Tata Kelola Pemerintah Daerah	-	1.098.500.000,00
7	01	02	2.02	0003	Peningkatan Efektifitas Pelaksanaan Pelayanan kepada Masyarakat di Wilayah Kecamatan									
					Jumlah Laporan Peningkatan Efektifitas Pelaksanaan Pelayanan kepada Masyarakat di Wilayah Kecamatan	72 Laporan	1.100.500.000,00	- Kota Pontianak, Pontianak Barat, Semua Kel/Desa - Kota Pontianak, Pontianak Barat, Semua Kel/Desa	PENDAPATAN TRANSFER ANTAR DAERAH	-		Meningkatkan Kualitas Tata Kelola Pemerintah Daerah		1.098.500.000,00
7	01	03			PROGRAM PEMBERDAYAAN MASYARAKAT DESA DAN KELURAHAN	Persentase lembaga/Masyarakat yang aktif	95 Persen	1.551.660.000,00					95Persen	1.350.000.000,00
7	01	03	2.01		Koordinasi Kegiatan Pemberdayaan Desa	Indeks Kepuasan Masyarakat (IKM) Persentase lembaga/Masyarakat yang aktif	95 Persen 95 Persen	230.000.000,00			-	-	-	230.000.000,00
7	01	03	2.01	0001	Peningkatan Partisipasi Masyarakat dalam Forum Musyawarah Perencanaan Pembangunan di Desa									
					Jumlah Lembaga Kemasyarakatan yang Berpartisipasi dalam Forum Musyawarah Perencanaan Pembangunan di Desa	4 Lembaga Kemasyarakatan	160.000.000,00	- Kota Pontianak, Pontianak Barat, Semua Kel/Desa - Kota Pontianak, Pontianak Barat, Semua Kel/Desa	PENDAPATAN TRANSFER ANTAR DAERAH	-				160.000.000,00
7	01	03	2.01	0003	Peningkatan Efektifitas Kegiatan Pemberdayaan Masyarakat di Wilayah Kecamatan									
					Jumlah Laporan Peningkatan Efektifitas Kegiatan Pemberdayaan Masyarakat di Wilayah Kecamatan	7 Laporan	70.000.000,00	- Kota Pontianak, Semua Kecamatan, Semua Kel/Desa	PENDAPATAN TRANSFER ANTAR DAERAH	-		Meningkatkan Kualitas Tata Kelola Pemerintah Daerah		70.000.000,00
7	01	03	2.02		Kegiatan Pemberdayaan Kelurahan	Indeks Kepuasan Masyarakat (IKM) Persentase lembaga/Masyarakat yang aktif	95 Persen 95 Persen	1.321.660.000,00			-	-	-	1.120.000.000,00
7	01	03	2.02	0002	Pembangunan Sarana dan Prasarana Kelurahan									
					Jumlah Sarana dan Prasarana Kelurahan yang Terbangun	4 Unit	231.660.000,00	- Kota Pontianak, Pontianak Barat, Semua Kel/Desa - Kota Pontianak, Pontianak Barat, Semua Kel/Desa	PENDAPATAN TRANSFER ANTAR DAERAH	-				120.000.000,00
7	01	03	2.02	0003	Pemberdayaan Masyarakat di Kelurahan									

Kode	Urusan / Bidang Urusan / Program / Kegiatan / Sub Kegiatan	Indikator Program / Kegiatan / Sub Kegiatan	Capaian Kinerja Dan Kerangka Pendanaan					Prakiraan Maju Rencana Th					
			Target 2024	Pagu Indikatif (Rp)	Lokasi	Sumber Dana	Prioritas		Target	Pagu Indikatif (Rp)			
							Nasional	Daerah					
2	3	4	8	9	10	11	12	13	15	16			
		Jumlah Pokmas dan Ormas yang Melaksanakan Pemberdayaan Masyarakat di Kelurahan	4 Pokmas / Ormas	1.000.000.000,00	- Semua Kota/Kab, Semua Kecamatan, Semua Kel/Desa - Kota Pontianak, Semua Kecamatan, Semua Kel/Desa	DAU TAMBAHAN DUKUNGAN PENDANAAN BAGI KELURAHAN, PENDAPATAN TRANSFER ANTAR DAERAH	-	Meningkatkan Kualitas Tata Kelola Pemerintah Daerah		920.000.000,00			
7	01	03	2.02	0004	Evaluasi Kelurahan								
		Jumlah Laporan Hasil Evaluasi Kelurahan	9 Laporan	90.000.000,00	- Kota Pontianak, Pontianak Barat, Semua Kel/Desa - Kota Pontianak, Pontianak Barat, Semua Kel/Desa	PENDAPATAN TRANSFER ANTAR DAERAH	-	Meningkatkan Kualitas Tata Kelola Pemerintah Daerah		80.000.000,00			
7	01	04			PROGRAM KOORDINASI KETENTRAMAN DAN KETERTIBAN UMUM	Persentase Koordinasi Penanganan Gangguan Trantibum	95 Persen	150.000.000,00			95Persen	120.000.000,00	
7	01	04	2.02		Koordinasi Penerapan dan Penegakan Peraturan Daerah dan Peraturan Kepala Daerah	Indeks Kepuasan Masyarakat (IKM) Persentase Koordinasi Penanganan Gangguan Trantibum	95 Persen undefined	150.000.000,00			-	120.000.000,00	
7	01	04	2.02	0001	Koordinasi/Sinergi dengan Perangkat Daerah yang Tugas dan Fungsinya di Bidang Penegakan	Peraturan Perundang-Undangan dan/atau Kepolisian Negara Republik Indonesia							
		Jumlah Laporan Koordinasi/Sinergi dengan Perangkat Daerah yang Tugas dan Fungsinya di Bidang Penegakan Peraturan Perundang-Undangan dan/atau Kepolisian Negara Republik Indonesia	60 Laporan	150.000.000,00	- Kota Pontianak, Pontianak Barat, Semua Kel/Desa - Kota Pontianak, Pontianak Barat, Semua Kel/Desa	PENDAPATAN TRANSFER ANTAR DAERAH	-					120.000.000,00	
7	01	05			PROGRAM PENYELENGGARAAN URUSAN PEMERINTAHAN UMUM	Persentase Koordinasi Penanganan Gangguan Trantibum	92 p	585.132.783,00				-	540.000.000,00
7	01	05	2.01		Penyelenggaraan Urusan Pemerintahan Umum Sesuai Penugasan Kepala Daerah	Indeks Kepuasan Masyarakat (IKM) Persentase Koordinasi Penanganan Gangguan Trantibum	95 Persen undefined	585.132.783,00				-	540.000.000,00
7	01	05	2.01	0003	Pembinaan Persatuan dan Kesatuan Bangsa								
		Jumlah Orang yang Mengikuti Pembinaan Persatuan dan Kesatuan Bangsa	750 Orang	110.000.000,00	- Kota Pontianak, Pontianak Barat, Semua Kel/Desa - Kota Pontianak, Pontianak Barat, Semua Kel/Desa	PENDAPATAN TRANSFER ANTAR DAERAH	-					80.000.000,00	
7	01	05	2.01	0004	Pembinaan Kerukunan Antar Suku dan Intra Suku, Umat Beragama, Ras, dan Golongan Lainnya	Guna Mewujudkan Stabilitas Keamanan Lokal, Regional, dan Nasional							
		Jumlah Orang yang Mengikuti Pembinaan Kerukunan Antar Suku dan Intra Suku, Umat Beragama, Ras, dan Golongan Lainnya Guna Mewujudkan Stabilitas Keamanan Lokal, Regional, dan Nasional	790 Orang	475.132.783,00	- Kota Pontianak, Pontianak Barat, Semua Kel/Desa - Kota Pontianak, Pontianak Barat, Semua Kel/Desa	PENDAPATAN TRANSFER ANTAR DAERAH	-					460.000.000,00	
X					NON URUSAN			8.375.529.217,00					8.064.536.000,00
X	XX				URUSAN PEMERINTAHAN BIDANG XX			8.375.529.217,00					8.064.536.000,00

Kode	Urusan / Bidang Urusan / Program / Kegiatan / Sub Kegiatan	Indikator Program / Kegiatan / Sub Kegiatan	Capaian Kinerja Dan Kerangka Pendanaan						Prakiraan Maju Rencana Th						
			Target 2024	Pagu Indikatif (Rp)	Lokasi	Sumber Dana	Prioritas		Target	Pagu Indikatif (Rp)					
							Nasional	Daerah							
2	3	4	8	9	10	11	12	13	15	16					
X	XX	01			PROGRAM PENUNJANG URUSAN PEMERINTAHAN DAERAH KABUPATEN/KOTA	Tingkat Kepuasan Bidang Terhadap Pelayanan Kesekretariatan	undefined undefined	8.375.529.217,00						100Persen 95Persen	8.064.536.000,00
X	XX	01	2.01		Perencanaan, Penganggaran, dan Evaluasi Kinerja Perangkat Daerah	Indeks Kepuasan Masyarakat (IKM) Tingkat Kepuasan Bidang Terhadap Pelayanan Kesekretariatan	95 Persen 95 Persen	34.997.990,00			-	-		-	35.000.000,00
X	XX	01	2.01	0001	Penyusunan Dokumen Perencanaan Perangkat Daerah										
						Jumlah Dokumen Perencanaan Perangkat Daerah	13 Dokumen	9.538.250,00	- Kota Pontianak, Semua Kecamatan, Semua Kel/Desa	PENDAPATAN TRANSFER ANTAR DAERAH	-	-			9.538.260,00
X	XX	01	2.01	0002	Koordinasi dan Penyusunan Dokumen RKA-SKPD										
						Jumlah Dokumen RKA-SKPD dan Laporan Hasil Koordinasi Penyusunan Dokumen RKA-SKPD	2 Dokumen	8.753.000,00	- Kota Pontianak, Semua Kecamatan, Semua Kel/Desa	PENDAPATAN TRANSFER ANTAR DAERAH	-		Meningkatkan Kualitas Tata Kelola Pemerintah Daerah		8.755.000,00
X	XX	01	2.01	0003	Koordinasi dan Penyusunan Dokumen Perubahan RKA-SKPD										
						Jumlah Dokumen Perubahan RKA-SKPD dan Laporan Hasil Koordinasi Penyusunan Dokumen Perubahan RKA-SKPD	2 Dokumen	3.994.000,00	- Kota Pontianak, Pontianak Barat, Semua Kel/Desa - Kota Pontianak, Pontianak Barat, Semua Kel/Desa	PENDAPATAN TRANSFER ANTAR DAERAH	-		Meningkatkan Kualitas Tata Kelola Pemerintah Daerah		3.994.000,00
X	XX	01	2.01	0006	Koordinasi dan Penyusunan Laporan Capaian Kinerja dan Ikhtisar Realisasi Kinerja SKPD										
						Jumlah Laporan Capaian Kinerja dan Ikhtisar Realisasi Kinerja SKPD dan Laporan Hasil Koordinasi Penyusunan Laporan Capaian Kinerja dan Ikhtisar Realisasi Kinerja SKPD	8 Laporan	6.920.000,00	- Kota Pontianak, Pontianak Barat, Semua Kel/Desa - Kota Pontianak, Pontianak Barat, Semua Kel/Desa	PENDAPATAN TRANSFER ANTAR DAERAH	-		Meningkatkan Kualitas Tata Kelola Pemerintah Daerah		6.920.000,00
X	XX	01	2.01	0007	Evaluasi Kinerja Perangkat Daerah										
						Jumlah Laporan Evaluasi Kinerja Perangkat Daerah	4 Laporan	5.792.740,00	- Kota Pontianak, Pontianak Barat, Semua Kel/Desa - Kota Pontianak, Pontianak Barat, Semua Kel/Desa	PENDAPATAN TRANSFER ANTAR DAERAH	-		Meningkatkan Kualitas Tata Kelola Pemerintah Daerah		5.792.740,00
X	XX	01	2.02		Administrasi Keuangan Perangkat Daerah	Indeks Kepuasan Masyarakat (IKM)	95 Persen	6.992.547.000,00			-		Meningkatkan Kualitas Tata Kelola Pemerintah Daerah	-	6.320.143.239,00
X	XX	01	2.02	0001	Penyediaan Gaji dan Tunjangan ASN										
						Jumlah Orang yang Menerima Gaji dan Tunjangan ASN	50/14 Orang/bulan	6.231.027.000,00	- Kota Pontianak, Pontianak Barat, Semua Kel/Desa - Kota Pontianak, Pontianak Barat, Semua Kel/Desa	PENDAPATAN ASLI DAERAH (PAD), DANA TRANSFER UMUM-DANA ALOKASI UMUM, DAU TAMBAHAN DUKUNGAN PENDANAAN ATAS KEBIJAKAN PENGGAJIAN PEGAWAI PEMERINTAH DENGAN PERJANJIAN KERJA	-		Meningkatkan Kualitas Tata Kelola Pemerintah Daerah		5.558.623.239,00

Kode					Urusan / Bidang Urusan / Program / Kegiatan / Sub Kegiatan	Indikator Program / Kegiatan / Sub Kegiatan	Capaian Kinerja Dan Kerangka Pendanaan					Prakiraan Maju Rencana Th			
							Target 2024	Pagu Indikatif (Rp)	Lokasi	Sumber Dana	Prioritas		Target	Pagu Indikatif (Rp)	
											Nasional	Daerah			
2					3	4	8	9	10	11	12	13	15	16	
X	XX	01	2.02	0003	Pelaksanaan Penatausahaan dan Pengujian/Verifikasi Keuangan SKPD										
					Jumlah Dokumen Penatausahaan dan Pengujian/Verifikasi Keuangan SKPD	12 Dokumen	742.920.000,00	- Kota Pontianak, Pontianak Barat, Semua Kel/Desa - Kota Pontianak, Pontianak Barat, Semua Kel/Desa	PENDAPATAN TRANSFER ANTAR DAERAH	-		Meningkatkan Kualitas Tata Kelola Pemerintah Daerah		742.920.000,00	
X	XX	01	2.02	0007	Koordinasi dan Penyusunan Laporan Keuangan Bulanan/ Triwulanan/ Semesteran SKPD										
					Jumlah Laporan Keuangan Bulanan/ Triwulanan/ Semesteran SKPD dan Laporan Koordinasi Penyusunan Laporan Keuangan Bulanan/Triwulanan/Semesteran SKPD	18 Laporan	18.600.000,00	- Kota Pontianak, Pontianak Barat, Semua Kel/Desa - Kota Pontianak, Pontianak Barat, Semua Kel/Desa	PENDAPATAN TRANSFER ANTAR DAERAH	-		Meningkatkan Kualitas Tata Kelola Pemerintah Daerah		18.600.000,00	
X	XX	01	2.05		Administrasi Kepegawaian Perangkat Daerah	Tingkat Kepuasan Bidang Terhadap Pelayanan Kesekretariatan	95 Persen	99.080.000,00			-	Meningkatkan Kualitas Tata Kelola Pemerintah Daerah	-	146.860.000,00	
X	XX	01	2.05	0002	Pengadaan Pakaian Dinas beserta Atribut Kelengkapannya										
					Jumlah Paket Pakaian Dinas beserta Atribut Kelengkapan	2 Paket	69.080.000,00	- Kota Pontianak, Semua Kecamatan, Semua Kel/Desa	PENDAPATAN TRANSFER ANTAR DAERAH	-		Meningkatkan Kualitas Tata Kelola Pemerintah Daerah		96.860.000,00	
X	XX	01	2.05	0011	Bimbingan Teknis Implementasi Peraturan Perundang-Undangan										
					Jumlah Orang yang Mengikuti Bimbingan Teknis Implementasi Peraturan Perundang-Undangan	4 Orang	30.000.000,00	- Kota Pontianak, Pontianak Barat, Semua Kel/Desa - Kota Pontianak, Pontianak Barat, Semua Kel/Desa	PENDAPATAN TRANSFER ANTAR DAERAH	-		Meningkatkan Kualitas Tata Kelola Pemerintah Daerah		50.000.000,00	
X	XX	01	2.06		Administrasi Umum Perangkat Daerah	Indeks Kepuasan Masyarakat (IKM)	95 Persen	389.850.225,00			-	-	-	429.850.225,00	
X	XX	01	2.06	0001	Penyediaan Komponen Instalasi Listrik/Penerangan Bangunan Kantor										
					Jumlah Paket Komponen Instalasi Listrik/Penerangan Bangunan Kantor yang Disediakan	12 Paket	70.973.225,00	- Kota Pontianak, Pontianak Barat, Semua Kel/Desa - Kota Pontianak, Pontianak Barat, Semua Kel/Desa	PENDAPATAN TRANSFER ANTAR DAERAH	-		-		70.973.225,00	
X	XX	01	2.06	0002	Penyediaan Peralatan dan Perlengkapan Kantor										
					Jumlah Paket Peralatan dan Perlengkapan Kantor yang Disediakan	12 Paket	130.000.000,00	- Kota Pontianak, Pontianak Barat, Semua Kel/Desa - Kota Pontianak, Pontianak Barat, Semua Kel/Desa	PENDAPATAN TRANSFER ANTAR DAERAH	-		-		150.000.000,00	
X	XX	01	2.06	0003	Penyediaan Peralatan Rumah Tangga										
					Jumlah Paket Peralatan Rumah Tangga yang Disediakan	12 Paket	54.410.000,00	- Kota Pontianak, Pontianak Barat, Semua Kel/Desa - Kota Pontianak, Pontianak Barat, Semua Kel/Desa	PENDAPATAN TRANSFER ANTAR DAERAH	-		-		54.410.000,00	

Kode					Urusan / Bidang Urusan / Program / Kegiatan / Sub Kegiatan	Indikator Program / Kegiatan / Sub Kegiatan	Capaian Kinerja Dan Kerangka Pendanaan					Prakiraan Maju Rencana Th		
							Target 2024	Pagu Indikatif (Rp)	Lokasi	Sumber Dana	Prioritas		Target	Pagu Indikatif (Rp)
											Nasional	Daerah		
2					3	4	8	9	10	11	12	13	15	16
X	XX	01	2.06	0004	Penyediaan Bahan Logistik Kantor	Jumlah Paket Bahan Logistik Kantor yang Disediakan	12 Paket	104.467.000,00	- Kota Pontianak, Pontianak Barat, Semua Kel/Desa - Kota Pontianak, Pontianak Barat, Semua Kel/Desa	PENDAPATAN TRANSFER ANTAR DAERAH	-	Meningkatkan Kualitas Tata Kelola Pemerintah Daerah	-	104.467.000,00
X	XX	01	2.06	0009	Penyelenggaraan Rapat Koordinasi dan Konsultasi SKPD	Jumlah Laporan Penyelenggaraan Rapat Koordinasi dan Konsultasi SKPD	4 Laporan	30.000.000,00	- Kota Pontianak, Pontianak Barat, Semua Kel/Desa - Kota Pontianak, Pontianak Barat, Semua Kel/Desa	PENDAPATAN TRANSFER ANTAR DAERAH	-	Meningkatkan Kualitas Tata Kelola Pemerintah Daerah	-	50.000.000,00
X	XX	01	2.07		Pengadaan Barang Milik Daerah Penunjang Urusan Pemerintah Daerah	Indeks Kepuasan Masyarakat (IKM) Tingkat Kepuasan Bidang Terhadap Pelayanan Kesekretariatan	95 Persen 95 Persen	200.910.367,00			-	Meningkatkan Kualitas Tata Kelola Pemerintah Daerah	-	300.000.000,00
X	XX	01	2.07	0006	Pengadaan Peralatan dan Mesin Lainnya	Jumlah Unit Peralatan dan Mesin Lainnya yang Disediakan	10 Unit	200.910.367,00	- Kota Pontianak, Pontianak Barat, Semua Kel/Desa - Kota Pontianak, Pontianak Barat, Semua Kel/Desa	PENDAPATAN TRANSFER ANTAR DAERAH	-	Meningkatkan Kualitas Tata Kelola Pemerintah Daerah	-	300.000.000,00
X	XX	01	2.08		Penyediaan Jasa Penunjang Urusan Pemerintahan Daerah	Indeks Kepuasan Masyarakat (IKM)	95 Persen	248.280.075,00			-	Meningkatkan Kualitas Tata Kelola Pemerintah Daerah	-	252.003.836,00
X	XX	01	2.08	0002	Penyediaan Jasa Komunikasi, Sumber Daya Air dan Listrik	Jumlah Laporan Penyediaan Jasa Komunikasi, Sumber Daya Air dan Listrik yang Disediakan	12 Laporan	248.280.075,00	- Kota Pontianak, Pontianak Barat, Semua Kel/Desa - Kota Pontianak, Pontianak Barat, Semua Kel/Desa	PENDAPATAN TRANSFER ANTAR DAERAH	-	Meningkatkan Kualitas Tata Kelola Pemerintah Daerah	-	252.003.836,00
X	XX	01	2.09		Pemeliharaan Barang Milik Daerah Penunjang Urusan Pemerintahan Daerah	Tingkat Kepuasan Bidang Terhadap Pelayanan Kesekretariatan	95 Persen	409.863.560,00			-	-	-	580.678.700,00
X	XX	01	2.09	0001	Penyediaan Jasa Pemeliharaan, Biaya Pemeliharaan, dan Pajak Kendaraan Perorangan Dinas atau Kendaraan Dinas Jabatan	Jumlah Kendaraan Perorangan Dinas atau Kendaraan Dinas Jabatan yang Dipelihara dan dibayarkan Pajaknya	18 Unit	138.200.000,00	- Kota Pontianak, Pontianak Barat, Semua Kel/Desa - Kota Pontianak, Pontianak Barat, Semua Kel/Desa	PENDAPATAN TRANSFER ANTAR DAERAH	-	-	-	278.200.000,00
X	XX	01	2.09	0006	Pemeliharaan Peralatan dan Mesin Lainnya	Jumlah Peralatan dan Mesin Lainnya yang Dipelihara	45 Unit	72.478.700,00	- Kota Pontianak, Pontianak Barat, Semua Kel/Desa - Kota Pontianak, Pontianak Barat, Semua Kel/Desa	PENDAPATAN TRANSFER ANTAR DAERAH	-	-	-	102.478.700,00

Kode	Urusan / Bidang Urusan / Program / Kegiatan / Sub Kegiatan	Indikator Program / Kegiatan / Sub Kegiatan	Capaian Kinerja Dan Kerangka Pendanaan						Prakiraan Maju Rencana Th					
			Target 2024	Pagu Indikatif (Rp)	Lokasi	Sumber Dana	Prioritas		Target	Pagu Indikatif (Rp)				
							Nasional	Daerah						
2	3	4	8	9	10	11	12	13	15	16				
X	XX	01	2.09	0009	Pemeliharaan/Rehabilitasi Gedung Kantor dan Bangunan Lainnya	Jumlah Gedung Kantor dan Bangunan Lainnya yang Dipelihara/Direhabilitasi	1 Unit	199.184.860,00	- Kota Pontianak, Pontianak Barat, Semua Kel/Desa - Kota Pontianak, Pontianak Barat, Semua Kel/Desa	PENDAPATAN TRANSFER ANTAR DAERAH	-	Meningkatkan Kualitas Tata Kelola Pemerintah Daerah	-	200.000.000,00
				J U M L A H			12.681.877.000,00							12.241.991.000,00

					KECAMATAN PONTIANAK UTARA		11.220.687.400,00							10.986.096.000,00	
7					UNSUR KEWILAYAHAN		11.220.687.400,00							10.986.096.000,00	
7	01				KECAMATAN		11.220.687.400,00							10.986.096.000,00	
7	01	01			PROGRAM PENUNJANG URUSAN PEMERINTAHAN DAERAH KABUPATEN/KOTA	Tingkat Kepuasan Bidang Terhadap Pelayanan Kesekretariatan	95% Persentase	8.789.662.850,00						95%Persentase	8.492.360.790,00
7	01	01	2.01		Perencanaan, Penganggaran, dan Evaluasi Kinerja Perangkat Daerah	Perencanaan, Penganggaran dan Evaluasi Kinerja Perangkat Daerah	95% Persentase	80.020.000,00				Meningkatkan Kualitas Tata Kelola Pemerintah Daerah	-	82.300.000,00	
7	01	01	2.01	0001	Penyusunan Dokumen Perencanaan Perangkat Daerah	Jumlah Dokumen Perencanaan Perangkat Daerah	13 Dokumen	9.000.000,00	- Kota Pontianak, Semua Kecamatan, Semua Kel/Desa	PENDAPATAN ASLI DAERAH (PAD)	-	Meningkatkan Kualitas Tata Kelola Pemerintah Daerah		9.300.000,00	
7	01	01	2.01	0002	Koordinasi dan Penyusunan Dokumen RKA-SKPD	Jumlah Dokumen RKA-SKPD dan Laporan Hasil Koordinasi Penyusunan Dokumen RKA-SKPD	1 Dokumen	9.000.000,00	- Kota Pontianak, Semua Kecamatan, Semua Kel/Desa	PENDAPATAN ASLI DAERAH (PAD)	-	Meningkatkan Kualitas Tata Kelola Pemerintah Daerah		9.300.000,00	
7	01	01	2.01	0003	Koordinasi dan Penyusunan Dokumen Perubahan RKA-SKPD	Jumlah Dokumen Perubahan RKA-SKPD dan Laporan Hasil Koordinasi Penyusunan Dokumen Perubahan RKA-SKPD	1 Dokumen	5.000.000,00	- Kota Pontianak, Semua Kecamatan, Semua Kel/Desa	PENDAPATAN ASLI DAERAH (PAD)	-	Meningkatkan Kualitas Tata Kelola Pemerintah Daerah		5.100.000,00	
7	01	01	2.01	0006	Koordinasi dan Penyusunan Laporan Capaian Kinerja dan Ikhtisar Realisasi Kinerja SKPD	Jumlah Laporan Capaian Kinerja dan Ikhtisar Realisasi Kinerja SKPD dan Laporan Hasil Koordinasi Penyusunan Laporan Capaian Kinerja dan Ikhtisar Realisasi Kinerja SKPD	12 Laporan	8.100.000,00	- Kota Pontianak, Semua Kecamatan, Semua Kel/Desa	PENDAPATAN ASLI DAERAH (PAD)	-	Meningkatkan Kualitas Tata Kelola Pemerintah Daerah		8.300.000,00	
7	01	01	2.01	0007	Evaluasi Kinerja Perangkat Daerah	Jumlah Laporan Evaluasi Kinerja Perangkat Daerah	10 Laporan	48.920.000,00	- Kota Pontianak, Semua Kecamatan, Semua Kel/Desa	PENDAPATAN ASLI DAERAH (PAD)	-	Meningkatkan Kualitas Tata Kelola Pemerintah Daerah		50.300.000,00	
7	01	01	2.02		Administrasi Keuangan Perangkat Daerah	-	-	6.565.107.000,00				Meningkatkan Kualitas Tata Kelola Pemerintah Daerah	-	6.147.591.000,00	
7	01	01	2.02	0001	Penyediaan Gaji dan Tunjangan ASN										

Kode	Urusan / Bidang Urusan / Program / Kegiatan / Sub Kegiatan	Indikator Program / Kegiatan / Sub Kegiatan	Capaian Kinerja Dan Kerangka Pendanaan						Prakiraan Maju Rencana Th			
			Target 2024	Pagu Indikatif (Rp)	Lokasi	Sumber Dana	Prioritas		Target	Pagu Indikatif (Rp)		
							Nasional	Daerah				
2	3	4	8	9	10	11	12	13	15	16		
		Jumlah Orang yang Menerima Gaji dan Tunjangan ASN	47 Orang/bulan	6.048.027.000,00	- Kota Pontianak, Semua Kecamatan, Semua Kel/Desa	PENDAPATAN ASLI DAERAH (PAD), DANA TRANSFER UMUM-DANA ALOKASI UMUM, DAU TAMBAHAN DUKUNGAN PENDANAAN ATAS KEBIJAKAN PENGGAJIAN PEGAWAI PEMERINTAH DENGAN PERJANJIAN KERJA	-	Meningkatkan Kualitas Tata Kelola Pemerintah Daerah		5.624.591.000,00		
7	01	01	2.02	0003	Pelaksanaan Penatausahaan dan Pengujian/Verifikasi Keuangan SKPD							
		Jumlah Dokumen Penatausahaan dan Pengujian/Verifikasi Keuangan SKPD	12 Dokumen	507.080.000,00	- Kota Pontianak, Semua Kecamatan, Semua Kel/Desa	PENDAPATAN ASLI DAERAH (PAD)	-	Meningkatkan Kualitas Tata Kelola Pemerintah Daerah		512.700.000,00		
7	01	01	2.02	0005	Koordinasi dan Penyusunan Laporan Keuangan Akhir Tahun SKPD							
		Jumlah Laporan Keuangan Akhir Tahun SKPD dan Laporan Hasil Koordinasi Penyusunan Laporan Keuangan Akhir Tahun SKPD	1 Laporan	3.000.000,00	- Kota Pontianak, Semua Kecamatan, Semua Kel/Desa	PENDAPATAN ASLI DAERAH (PAD)	-	Meningkatkan Kualitas Tata Kelola Pemerintah Daerah		3.100.000,00		
7	01	01	2.02	0007	Koordinasi dan Penyusunan Laporan Keuangan Bulanan/ Triwulanan/ Semesteran SKPD							
		Jumlah Laporan Keuangan Bulanan/ Triwulanan/ Semesteran SKPD dan Laporan Koordinasi Penyusunan Laporan Keuangan Bulanan/Triwulanan/Semesteran SKPD	12 Laporan	7.000.000,00	- Kota Pontianak, Semua Kecamatan, Semua Kel/Desa	PENDAPATAN ASLI DAERAH (PAD)	-	Meningkatkan Kualitas Tata Kelola Pemerintah Daerah		7.200.000,00		
7	01	01	2.03		Administrasi Barang Milik Daerah pada Perangkat Daerah	-	-	-	-	Meningkatkan Kualitas Tata Kelola Pemerintah Daerah	-	3.000.000,00
7	01	01	2.03	0001	Penyusunan Perencanaan Kebutuhan Barang Milik Daerah SKPD							
		Jumlah Rencana Kebutuhan Barang Milik Daerah SKPD	100% Dokumen	0,00	- Kota Pontianak, Semua Kecamatan, Semua Kel/Desa	-	-	Meningkatkan Kualitas Tata Kelola Pemerintah Daerah		3.000.000,00		
7	01	01	2.05		Administrasi Kepegawaian Perangkat Daerah	-	107.180.000,00	-	-	Meningkatkan Kualitas Tata Kelola Pemerintah Daerah	-	110.280.000,00
7	01	01	2.05	0002	Pengadaan Pakaian Dinas beserta Atribut Kelengkapannya							
		Jumlah Paket Pakaian Dinas beserta Atribut Kelengkapan	130 Paket	107.180.000,00	- Kota Pontianak, Semua Kecamatan, Semua Kel/Desa	PENDAPATAN ASLI DAERAH (PAD)	-	Meningkatkan Kualitas Tata Kelola Pemerintah Daerah		110.280.000,00		
7	01	01	2.06		Administrasi Umum Perangkat Daerah	-	215.438.950,00	-	-	Meningkatkan Kualitas Tata Kelola Pemerintah Daerah	-	220.600.000,00
7	01	01	2.06	0001	Penyediaan Komponen Instalasi Listrik/Penerangan Bangunan Kantor							
		Jumlah Paket Komponen Instalasi Listrik/Penerangan Bangunan Kantor yang Disediakan	8 Paket	5.957.550,00	- Kota Pontianak, Semua Kecamatan, Semua Kel/Desa	PENDAPATAN ASLI DAERAH (PAD)	-	Meningkatkan Kualitas Tata Kelola Pemerintah Daerah		6.100.000,00		
7	01	01	2.06	0002	Penyediaan Peralatan dan Perlengkapan Kantor							
		Jumlah Paket Peralatan dan Perlengkapan Kantor yang Disediakan	12 Paket	117.864.000,00	- Kota Pontianak, Semua Kecamatan, Semua Kel/Desa	PENDAPATAN ASLI DAERAH (PAD)	-	Meningkatkan Kualitas Tata Kelola Pemerintah Daerah		121.000.000,00		
7	01	01	2.06	0003	Penyediaan Peralatan Rumah Tangga							

Kode	Urusan / Bidang Urusan / Program / Kegiatan / Sub Kegiatan	Indikator Program / Kegiatan / Sub Kegiatan	Capaian Kinerja Dan Kerangka Pendanaan						Prakiraan Maju Rencana Th				
			Target 2024	Pagu Indikatif (Rp)	Lokasi	Sumber Dana	Prioritas		Target	Pagu Indikatif (Rp)			
							Nasional	Daerah					
2	3	4	8	9	10	11	12	13	15	16			
		Jumlah Paket Peralatan Rumah Tangga yang Disediakan	12 Paket	25.009.500,00	- Kota Pontianak, Semua Kecamatan, Semua Kel/Desa	PENDAPATAN ASLI DAERAH (PAD)	-	Meningkatkan Kualitas Tata Kelola Pemerintah Daerah		25.100.000,00			
7	01	01	2.06	0004	Penyediaan Bahan Logistik Kantor								
		Jumlah Paket Bahan Logistik Kantor yang Disediakan	12 Paket	30.000.000,00	- Kota Pontianak, Semua Kecamatan, Semua Kel/Desa	PENDAPATAN ASLI DAERAH (PAD)	-	Meningkatkan Kualitas Tata Kelola Pemerintah Daerah		30.800.000,00			
7	01	01	2.06	0005	Penyediaan Barang Cetak dan Penggandaan								
		Jumlah Paket Barang Cetak dan Penggandaan yang Disediakan	12 Paket	30.007.900,00	- Kota Pontianak, Semua Kecamatan, Semua Kel/Desa	PENDAPATAN ASLI DAERAH (PAD)	-	Meningkatkan Kualitas Tata Kelola Pemerintah Daerah		30.800.000,00			
7	01	01	2.06	0006	Penyediaan Bahan Bacaan dan Peraturan Perundang-undangan								
		Jumlah Dokumen Bahan Bacaan dan Peraturan Perundang-Undangan yang Disediakan	84 Dokumen	6.600.000,00	- Kota Pontianak, Semua Kecamatan, Semua Kel/Desa	PENDAPATAN ASLI DAERAH (PAD)	-	Meningkatkan Kualitas Tata Kelola Pemerintah Daerah		6.800.000,00			
7	01	01	2.07		Pengadaan Barang Milik Daerah Penunjang Urusan Pemerintah Daerah	Tersedianya barang milik daerah penunjang urusan pemerintah daerah	95% Persentase	391.200.000,00			Meningkatkan Kualitas Tata Kelola Pemerintah Daerah	-	446.000.000,00
7	01	01	2.07	0006	Pengadaan Peralatan dan Mesin Lainnya								
		Jumlah Unit Peralatan dan Mesin Lainnya yang Disediakan	60 Unit	391.200.000,00	- Kota Pontianak, Semua Kecamatan, Semua Kel/Desa	PENDAPATAN ASLI DAERAH (PAD)	-	Meningkatkan Kualitas Tata Kelola Pemerintah Daerah		446.000.000,00			
7	01	01	2.08		Penyediaan Jasa Penunjang Urusan Pemerintahan Daerah	Tersedianya jasa penunjang urusan pemerintah daerah	95% Persentase	1.183.556.900,00			Meningkatkan Kualitas Tata Kelola Pemerintah Daerah	-	1.228.224.790,00
7	01	01	2.08	0002	Penyediaan Jasa Komunikasi, Sumber Daya Air dan Listrik								
		Jumlah Laporan Penyediaan Jasa Komunikasi, Sumber Daya Air dan Listrik yang Disediakan	12 Laporan	231.204.260,00	- Kota Pontianak, Semua Kecamatan, Semua Kel/Desa	PENDAPATAN ASLI DAERAH (PAD)	-	Meningkatkan Kualitas Tata Kelola Pemerintah Daerah		248.158.790,00			
7	01	01	2.08	0004	Penyediaan Jasa Pelayanan Umum Kantor								
		Jumlah Laporan Penyediaan Jasa Pelayanan Umum Kantor yang Disediakan	12 Laporan	952.352.640,00	- Kota Pontianak, Semua Kecamatan, Semua Kel/Desa	PENDAPATAN ASLI DAERAH (PAD)	-			980.066.000,00			
7	01	01	2.09		Pemeliharaan Barang Milik Daerah Penunjang Urusan Pemerintahan Daerah	Terlaksananya Pemeliharaan Barang Milik Daerah Penunjang Urusan Pemerintahan Daerah	95% Persentase	247.160.000,00			Meningkatkan Kualitas Tata Kelola Pemerintah Daerah	-	254.365.000,00
7	01	01	2.09	0001	Penyediaan Jasa Pemeliharaan, Biaya Pemeliharaan, dan Pajak Kendaraan Perorangan Dinas atau Kendaraan Dinas Jabatan								
		Jumlah Kendaraan Perorangan Dinas atau Kendaraan Dinas Jabatan yang Dipelihara dan Dibayarkan Pajaknya	4 Unit	75.800.000,00	- Kota Pontianak, Semua Kecamatan, Semua Kel/Desa	PENDAPATAN ASLI DAERAH (PAD)	-	Meningkatkan Kualitas Tata Kelola Pemerintah Daerah		78.000.000,00			
7	01	01	2.09	0006	Pemeliharaan Peralatan dan Mesin Lainnya								
		Jumlah Peralatan dan Mesin Lainnya yang Dipelihara	30 Unit	21.360.000,00	- Kota Pontianak, Semua Kecamatan, Semua Kel/Desa	PENDAPATAN ASLI DAERAH (PAD)	-	Meningkatkan Kualitas Tata Kelola Pemerintah Daerah		22.000.000,00			
7	01	01	2.09	0010	Pemeliharaan/Rehabilitasi Sarana dan Prasarana Gedung Kantor atau Bangunan Lainnya								
		Jumlah Sarana dan Prasarana Gedung Kantor atau Bangunan Lainnya yang Dipelihara/Direhabilitasi	5 Unit	150.000.000,00	- Kota Pontianak, Semua Kecamatan, Semua Kel/Desa	PENDAPATAN ASLI DAERAH (PAD)	-	Meningkatkan Kualitas Tata Kelola Pemerintah Daerah		154.365.000,00			
7	01	02			PROGRAM PENYELENGGARAAN PEMERINTAHAN DAN PELAYANAN PUBLIK	Persentase penyelesaian Laporan publik di Kecamatan dan Kelurahan	95% Persentase	1.305.589.500,00				95%Persen	1.335.550.000,00

Kode	Urusan / Bidang Urusan / Program / Kegiatan / Sub Kegiatan	Indikator Program / Kegiatan / Sub Kegiatan	Capaian Kinerja Dan Kerangka Pendanaan						Prakiraan Maju Rencana Th						
			Target 2024	Pagu Indikatif (Rp)	Lokasi	Sumber Dana	Prioritas		Target	Pagu Indikatif (Rp)					
							Nasional	Daerah							
2	3	4	8	9	10	11	12	13	15	16					
7	01	02	2.01		Koordinasi Penyelenggaraan Kegiatan Pemerintahan di Tingkat Kecamatan	Jumlah Laporan Koordinasi/Sinergi Perencanaan dan Pelaksanaan Kegiatan Pemerintahan dengan Perangkat Daerah dan Instansi Vertikal Terkait	8 Laporan	191.000.000,00				-	Meningkatkan Kualitas Tata Kelola Pemerintah Daerah	-	195.550.000,00
7	01	02	2.01	0001	Koordinasi/Sinergi Perencanaan dan Pelaksanaan Kegiatan Pemerintahan dengan Perangkat Daerah dan Instansi Vertikal Terkait	Jumlah Laporan Koordinasi/Sinergi Perencanaan dan Pelaksanaan Kegiatan Pemerintahan dengan Perangkat Daerah dan Instansi Vertikal Terkait	8 Laporan	191.000.000,00	- Kota Pontianak, Pontianak Utara, Semua Kel/Desa - Kota Pontianak, Pontianak Utara, Semua Kel/Desa	PENDAPATAN ASLI DAERAH (PAD)	-		Meningkatkan Kualitas Tata Kelola Pemerintah Daerah	-	195.550.000,00
7	01	02	2.02		Penyelenggaraan Urusan Pemerintahan yang Tidak Dilaksanakan oleh Unit Kerja Perangkat Daerah yang Ada di Kecamatan	Jumlah Laporan Peningkatan Efektifitas Pelaksanaan Pelayanan kepada Masyarakat di Wilayah Kecamatan	15 Laporan	1.114.589.500,00			-		Meningkatkan Kualitas Tata Kelola Pemerintah Daerah	-	1.140.000.000,00
7	01	02	2.02	0003	Peningkatan Efektifitas Pelaksanaan Pelayanan kepada Masyarakat di Wilayah Kecamatan	Jumlah Laporan Peningkatan Efektifitas Pelaksanaan Pelayanan kepada Masyarakat di Wilayah Kecamatan	15 Laporan	1.114.589.500,00	- Kota Pontianak, Semua Kecamatan, Semua Kel/Desa	PENDAPATAN TRANSFER ANTAR DAERAH	-		Meningkatkan Kualitas Tata Kelola Pemerintah Daerah	-	1.140.000.000,00
7	01	03			PROGRAM PEMBERDAYAAN MASYARAKAT DESA DAN KELURAHAN	Persentase Keterlibatan Masyarakat yang aktif (LPM,PKK, Karang Taruna/Forum Anak,RT/RW)	95% Persen	458.435.050,00						95%Persentase	471.775.510,00
7	01	03	2.01		Koordinasi Kegiatan Pemberdayaan Desa	Jumlah Laporan Peningkatan Efektivitas Kegiatan Pemberdayaan Masyarakat di Wilayah Kecamatan	33 Laporan	363.000.000,00			-		Meningkatkan Kualitas Tata Kelola Pemerintah Daerah	-	373.563.300,00
7	01	03	2.01	0003	Peningkatan Efektifitas Kegiatan Pemberdayaan Masyarakat di Wilayah Kecamatan	Jumlah Laporan Peningkatan Efektivitas Kegiatan Pemberdayaan Masyarakat di Wilayah Kecamatan	33 Laporan	363.000.000,00	- Kota Pontianak, Pontianak Utara, Semua Kel/Desa - Kota Pontianak, Pontianak Utara, Semua Kel/Desa	PENDAPATAN ASLI DAERAH (PAD)	-		Meningkatkan Kualitas Tata Kelola Pemerintah Daerah	-	373.563.300,00
7	01	03	2.02		Kegiatan Pemberdayaan Kelurahan	Jumlah Laporan Hasil Evaluasi Kelurahan	5 Laporan	95.435.050,00			-		Meningkatkan Kualitas Tata Kelola Pemerintah Daerah	-	98.212.210,00
7	01	03	2.02	0004	Evaluasi Kelurahan	Jumlah Laporan Hasil Evaluasi Kelurahan	5 Laporan	95.435.050,00	- Kota Pontianak, Semua Kecamatan, Semua Kel/Desa	PENDAPATAN ASLI DAERAH (PAD)	-		Meningkatkan Kualitas Tata Kelola Pemerintah Daerah	-	98.212.210,00
7	01	04			PROGRAM KOORDINASI KETENTRAMAN DAN KETERTIBAN UMUM	Terlaksananya KoordinasiPenanganan Gangguan Trantibum	95% Persen	72.000.000,00						95%Persentase	74.095.200,00
7	01	04	2.02		Koordinasi Penerapan dan Penegakan Peraturan Daerah dan Peraturan Kepala Daerah	Jumlah Laporan Koordinasi/Sinergi dengan Perangkat Daerah yang Tugas dan Fungsinya di Bidang Penegakan Peraturan Perundang-Undangan dan/atau Kepolisian Negara Republik Indonesia	28 Laporan	72.000.000,00			-		Meningkatkan Kualitas Tata Kelola Pemerintah Daerah	-	74.095.200,00
7	01	04	2.02	0001	Koordinasi/Sinergi dengan Perangkat Daerah yang Tugas dan Fungsinya di Bidang Penegakan Peraturan Perundang-Undangan dan/atau Kepolisian Negara Republik Indonesia	Jumlah Laporan Koordinasi/Sinergi dengan Perangkat Daerah yang Tugas dan Fungsinya di Bidang Penegakan Peraturan Perundang-Undangan dan/atau Kepolisian Negara Republik Indonesia	28 Laporan	72.000.000,00			-		Meningkatkan Kualitas Tata Kelola Pemerintah Daerah	-	74.095.200,00

Kode	Urusan / Bidang Urusan / Program / Kegiatan / Sub Kegiatan	Indikator Program / Kegiatan / Sub Kegiatan	Capaian Kinerja Dan Kerangka Pendanaan						Prakiraan Maju Rencana Th						
			Target 2024	Pagu Indikatif (Rp)	Lokasi	Sumber Dana	Prioritas		Target	Pagu Indikatif (Rp)					
							Nasional	Daerah							
2	3	4	8	9	10	11	12	13	15	16					
		Jumlah Laporan Koordinasi/Sinergi dengan Perangkat Daerah yang Tugas dan Fungsinya di Bidang Penegakan Peraturan Perundang-Undangan dan/atau Kepolisian Negara Republik Indonesia	12 Laporan	72.000.000,00	- Kota Pontianak, Pontianak Utara, Semua Kel/Desa - Kota Pontianak, Pontianak Utara, Semua Kel/Desa	PENDAPATAN ASLI DAERAH (PAD)	-	Meningkatkan Kualitas Tata Kelola Pemerintah Daerah		74.095.200,00					
7	01	05		PROGRAM PENYELENGGARAAN URUSAN PEMERINTAHAN UMUM	Persentase Koordinasi Penyelenggaraan Urusan Pemerintahan Umum	95% Persen	595.000.000,00				95%Persentase	612.314.500,00			
7	01	05	2.01	Penyelenggaraan Urusan Pemerintahan Umum Sesuai Penugasan Kepala Daerah	Jumlah Orang yang Mengikuti Pembinaan Persatuan dan Kesatuan Bangsa, Pembinaan Kerukunan Antar Suku dan Intra Suku, Umat Beragama, Ras, dan Golongan Lainnya Guna Mewujudkan Stabilitas Keamanan Lokal, Regional, dan Nasional	2411 Orang	595.000.000,00					Meningkatkan Kualitas Tata Kelola Pemerintah Daerah	-	612.314.500,00	
7	01	05	2.01	0003	Pembinaan Persatuan dan Kesatuan Bangsa										
					Jumlah Orang yang Mengikuti Pembinaan Persatuan dan Kesatuan Bangsa	554 Orang	60.000.000,00	- Kota Pontianak, Semua Kecamatan, Semua Kel/Desa	PENDAPATAN ASLI DAERAH (PAD)	-		Meningkatkan Kualitas Tata Kelola Pemerintah Daerah		61.746.000,00	
7	01	05	2.01	0004	Pembinaan Kerukunan Antar Suku dan Intra Suku, Umat Beragama, Ras, dan Golongan Lainnya Guna Mewujudkan Stabilitas Keamanan Lokal, Regional, dan Nasional										
					Jumlah Orang yang Mengikuti Pembinaan Kerukunan Antar Suku dan Intra Suku, Umat Beragama, Ras, dan Golongan Lainnya Guna Mewujudkan Stabilitas Keamanan Lokal, Regional, dan Nasional	1583 Orang	535.000.000,00	- Kota Pontianak, Semua Kecamatan, Semua Kel/Desa	PENDAPATAN ASLI DAERAH (PAD)	-		Meningkatkan Kualitas Tata Kelola Pemerintah Daerah		550.568.500,00	
					KELURAHAN SIANTAN HULU			404.649.900,00						427.253.000,00	
7					UNSUR KEWILAYAHAN			404.649.900,00						427.253.000,00	
7	01				KECAMATAN			404.649.900,00						427.253.000,00	
7	01	01		PROGRAM PENUNJANG URUSAN PEMERINTAHAN DAERAH KABUPATEN/KOTA	-	-	29.649.900,00						95%Persentase	30.527.000,00	
7	01	01	2.06	Administrasi Umum Perangkat Daerah	Terpenuhinya administrasi umum perangkat daerah	95% Persentase	18.889.900,00						Meningkatkan Kualitas Tata Kelola Pemerintah Daerah	-	19.400.000,00
7	01	01	2.06	0001	Penyediaan Komponen Instalasi Listrik/Penerangan Bangunan Kantor										
					Jumlah Paket Komponen Instalasi Listrik/Penerangan Bangunan Kantor yang Disediakan	8 Paket	1.805.900,00	- Kota Pontianak, Semua Kecamatan, Semua Kel/Desa	PENDAPATAN ASLI DAERAH (PAD)	-		Meningkatkan Kualitas Tata Kelola Pemerintah Daerah		1.900.000,00	
7	01	01	2.06	0003	Penyediaan Peralatan Rumah Tangga										
					Jumlah Paket Peralatan Rumah Tangga yang Disediakan	12 Paket	2.584.000,00	- Kota Pontianak, Semua Kecamatan, Semua Kel/Desa	PENDAPATAN ASLI DAERAH (PAD)	-		Meningkatkan Kualitas Tata Kelola Pemerintah Daerah		2.600.000,00	
7	01	01	2.06	0004	Penyediaan Bahan Logistik Kantor										
					Jumlah Paket Bahan Logistik Kantor yang Disediakan	12 Paket	10.000.000,00	- Kota Pontianak, Semua Kecamatan, Semua Kel/Desa	PENDAPATAN ASLI DAERAH (PAD)	-		Meningkatkan Kualitas Tata Kelola Pemerintah Daerah		10.300.000,00	
7	01	01	2.06	0005	Penyediaan Barang Cetak dan Penggandaan										
					Jumlah Paket Barang Cetak dan Penggandaan yang Disediakan	12 Paket	4.500.000,00	- Kota Pontianak, Semua Kecamatan, Semua Kel/Desa	PENDAPATAN ASLI DAERAH (PAD)	-		Meningkatkan Kualitas Tata Kelola Pemerintah Daerah		4.600.000,00	

Kode	Urusan / Bidang Urusan / Program / Kegiatan / Sub Kegiatan	Indikator Program / Kegiatan / Sub Kegiatan	Capaian Kinerja Dan Kerangka Pendanaan						Prakiraan Maju Rencana Th						
			Target 2024	Pagu Indikatif (Rp)	Lokasi	Sumber Dana	Prioritas		Target	Pagu Indikatif (Rp)					
							Nasional	Daerah							
2	3	4	8	9	10	11	12	13	15	16					
7	01	01	2.09		Pemeliharaan Barang Milik Daerah Penunjang Urusan Pemerintahan Daerah	Terlaksananya Pemeliharaan Barang Milik Daerah Penunjang Urusan Pemerintahan Daerah	95% Persentase	10.760.000,00				-	Meningkatkan Kualitas Tata Kelola Pemerintah Daerah	-	11.127.000,00
7	01	01	2.09	0001	Penyediaan Jasa Pemeliharaan, Biaya Pemeliharaan, dan Pajak Kendaraan Perorangan Dinas atau Kendaraan Dinas Jabatan	Jumlah Kendaraan Perorangan Dinas atau Kendaraan Dinas Jabatan yang Dipelihara dan dibayarkan Pajaknya	2 Unit	5.760.000,00	- Kota Pontianak, Semua Kecamatan, Semua Kel/Desa	PENDAPATAN ASLI DAERAH (PAD)	-		Meningkatkan Kualitas Tata Kelola Pemerintah Daerah		5.927.000,00
7	01	01	2.09	0006	Pemeliharaan Peralatan dan Mesin Lainnya	Jumlah Peralatan dan Mesin Lainnya yang Dipelihara	5 Unit	5.000.000,00	- Kota Pontianak, Semua Kecamatan, Semua Kel/Desa	PENDAPATAN ASLI DAERAH (PAD)	-		Meningkatkan Kualitas Tata Kelola Pemerintah Daerah		5.200.000,00
7	01	03			PROGRAM PEMBERDAYAAN MASYARAKAT DESA DAN KELURAHAN	-	-	310.000.000,00						95%Persentase	319.021.000,00
7	01	03	2.02		Kegiatan Pemberdayaan Kelurahan	-	-	310.000.000,00					Meningkatkan Kualitas Tata Kelola Pemerintah Daerah	-	319.021.000,00
7	01	03	2.02	0001	Peningkatan Partisipasi Masyarakat dalam Forum Musyawarah Perencanaan Pembangunan di Kelurahan	Jumlah Lembaga Kemasyarakatan yang Berpartisipasi dalam Forum Musyawarah Perencanaan Pembangunan di Kelurahan	8 Lembaga Kemasyarakatan	30.000.000,00	- Kota Pontianak, Semua Kecamatan, Semua Kel/Desa	PENDAPATAN ASLI DAERAH (PAD)	-		Meningkatkan Kualitas Tata Kelola Pemerintah Daerah		30.873.000,00
7	01	03	2.02	0002	Pembangunan Sarana dan Prasarana Kelurahan	Jumlah Sarana dan Prasarana Kelurahan yang Terbangun	4 Unit	150.000.000,00	- Kota Pontianak, Semua Kecamatan, Semua Kel/Desa	DAU TAMBAHAN DUKUNGAN PENDANAAN BAGI KELURAHAN	-		Meningkatkan Kualitas Tata Kelola Pemerintah Daerah		154.365.000,00
7	01	03	2.02	0003	Pemberdayaan Masyarakat di Kelurahan	Jumlah Pokmas dan Ormas yang Melaksanakan Pemberdayaan Masyarakat di Kelurahan	4 Pokmas / Ormas	130.000.000,00	- Kota Pontianak, Semua Kecamatan, Semua Kel/Desa	PENDAPATAN ASLI DAERAH (PAD), DAU TAMBAHAN DUKUNGAN PENDANAAN BAGI KELURAHAN	-		Meningkatkan Kualitas Tata Kelola Pemerintah Daerah		133.783.000,00
7	01	04			PROGRAM KOORDINASI KETENTRAMAN DAN KETERTIBAN UMUM	-	-	15.000.000,00						95%Persentase	26.250.000,00
7	01	04	2.02		Koordinasi Penerapan dan Penegakan Peraturan Daerah dan Peraturan Kepala Daerah	-	-	15.000.000,00					Meningkatkan Kualitas Tata Kelola Pemerintah Daerah	-	26.250.000,00
7	01	04	2.02	0001	Koordinasi/Sinergi dengan Perangkat Daerah yang Tugas dan Fungsinya di Bidang Penegakan Peraturan Perundang-Undangan dan/atau Kepolisian Negara Republik Indonesia	Jumlah Laporan Koordinasi/Sinergi dengan Perangkat Daerah yang Tugas dan Fungsinya di Bidang Penegakan Peraturan Perundang-Undangan dan/atau Kepolisian Negara Republik Indonesia	4 Laporan	15.000.000,00	- Kota Pontianak, Semua Kecamatan, Semua Kel/Desa	PENDAPATAN ASLI DAERAH (PAD)	-		Meningkatkan Kualitas Tata Kelola Pemerintah Daerah		26.250.000,00
7	01	05			PROGRAM PENYELENGGARAAN URUSAN PEMERINTAHAN UMUM	-	-	50.000.000,00						95%Persentase	51.455.000,00
7	01	05	2.01		Penyelenggaraan Urusan Pemerintahan Umum Sesuai Penugasan Kepala Daerah	-	-	50.000.000,00					Meningkatkan Kualitas Tata Kelola Pemerintah Daerah	-	51.455.000,00
7	01	05	2.01	0004	Pembinaan Kerukunan Antar Suku dan Intra Suku, Umat Beragama, Ras, dan Golongan Lainnya Guna Mewujudkan Stabilitas Keamanan Lokal, Regional, dan Nasional										

Kode	Urusan / Bidang Urusan / Program / Kegiatan / Sub Kegiatan	Indikator Program / Kegiatan / Sub Kegiatan	Capaian Kinerja Dan Kerangka Pendanaan						Prakiraan Maju Rencana Th		
			Target 2024	Pagu Indikatif (Rp)	Lokasi	Sumber Dana	Prioritas		Target	Pagu Indikatif (Rp)	
							Nasional	Daerah			
2	3	4	8	9	10	11	12	13	15	16	
		Jumlah Orang yang Mengikuti Pembinaan Kerukunan Antar Suku dan Intra Suku , Umat Beragama, Ras, dan Golongan Lainnya Guna Mewujudkan Stabilitas Keamanan Lokal, Regional, dan Nasional	65 Orang	50.000.000,00	- Kota Pontianak, Semua Kecamatan, Semua Kel/Desa	PENDAPATAN ASLI DAERAH (PAD)	-	Meningkatkan Kualitas Tata Kelola Pemerintah Daerah		51.455.000,00	
		KELURAHAN SIANTAN TENGAH		402.649.900,00						414.402.500,00	
7		UNSUR KEWILAYAHAN		402.649.900,00						414.402.500,00	
7	01	KECAMATAN		402.649.900,00						414.402.500,00	
7	01	01	PROGRAM PENUNJANG URUSAN PEMERINTAHAN DAERAH KABUPATEN/KOTA	-	27.649.900,00				95%Persentase	28.490.000,00	
7	01	01	2.06 Administrasi Umum Perangkat Daerah	Terpenuhinya administrasi umum perangkat daerah	95% Persentase	18.889.900,00			Meningkatkan Kualitas Tata Kelola Pemerintah Daerah	19.400.000,00	
7	01	01	2.06	0001 Penyediaan Komponen Instalasi Listrik/Penerangan Bangunan Kantor							
				Jumlah Paket Komponen Instalasi Listrik/Penerangan Bangunan Kantor yang Disediakan	8 Paket	1.805.900,00	- Kota Pontianak, Semua Kecamatan, Semua Kel/Desa	PENDAPATAN ASLI DAERAH (PAD)	-	Meningkatkan Kualitas Tata Kelola Pemerintah Daerah	1.900.000,00
7	01	01	2.06	0003 Penyediaan Peralatan Rumah Tangga							
				Jumlah Paket Peralatan Rumah Tangga yang Disediakan	12 Paket	2.584.000,00	- Kota Pontianak, Semua Kecamatan, Semua Kel/Desa	PENDAPATAN ASLI DAERAH (PAD)	-	Meningkatkan Kualitas Tata Kelola Pemerintah Daerah	2.600.000,00
7	01	01	2.06	0004 Penyediaan Bahan Logistik Kantor							
				Jumlah Paket Bahan Logistik Kantor yang Disediakan	12 Paket	10.000.000,00	- Kota Pontianak, Semua Kecamatan, Semua Kel/Desa	PENDAPATAN ASLI DAERAH (PAD)	-	Meningkatkan Kualitas Tata Kelola Pemerintah Daerah	10.300.000,00
7	01	01	2.06	0005 Penyediaan Barang Cetak dan Penggandaan							
				Jumlah Paket Barang Cetak dan Penggandaan yang Disediakan	12 Paket	4.500.000,00	- Kota Pontianak, Semua Kecamatan, Semua Kel/Desa	PENDAPATAN ASLI DAERAH (PAD)	-	Meningkatkan Kualitas Tata Kelola Pemerintah Daerah	4.600.000,00
7	01	01	2.09	Pemeliharaan Barang Milik Daerah Penunjang Urusan Pemerintahan Daerah	Terlaksananya Pemeliharaan Barang Milik Daerah Penunjang Urusan Pemerintahan Daerah	95% Persentase	8.760.000,00			Meningkatkan Kualitas Tata Kelola Pemerintah Daerah	9.090.000,00
7	01	01	2.09	0001 Penyediaan Jasa Pemeliharaan, Biaya Pemeliharaan, dan Pajak Kendaraan Perorangan Dinas atau Kendaraan Dinas Jabatan							
				Jumlah Kendaraan Perorangan Dinas atau Kendaraan Dinas Jabatan yang Dipelihara dan dibayarkan Pajaknya	1 Unit	3.760.000,00	- Kota Pontianak, Semua Kecamatan, Semua Kel/Desa	PENDAPATAN ASLI DAERAH (PAD)	-	Meningkatkan Kualitas Tata Kelola Pemerintah Daerah	3.890.000,00
7	01	01	2.09	0006 Pemeliharaan Peralatan dan Mesin Lainnya							
				Jumlah Peralatan dan Mesin Lainnya yang Dipelihara	5 Unit	5.000.000,00	- Kota Pontianak, Semua Kecamatan, Semua Kel/Desa	PENDAPATAN ASLI DAERAH (PAD)	-	Meningkatkan Kualitas Tata Kelola Pemerintah Daerah	5.200.000,00
7	01	03		PROGRAM PEMBERDAYAAN MASYARAKAT DESA DAN KELURAHAN	-	310.000.000,00				95%Persentase	319.021.000,00
7	01	03	2.02	Kegiatan Pemberdayaan Kelurahan	-	310.000.000,00				Meningkatkan Kualitas Tata Kelola Pemerintah Daerah	319.021.000,00
7	01	03	2.02	0001 Peningkatan Partisipasi Masyarakat dalam Forum Musyawarah Perencanaan Pembangunan di Kelurahan							
				Jumlah Lembaga Kemasyarakatan yang Berpartisipasi dalam Forum Musyawarah Perencanaan Pembangunan di Kelurahan	8 Lembaga Kemasyarakatan	30.000.000,00	- Kota Pontianak, Semua Kecamatan, Semua Kel/Desa	PENDAPATAN ASLI DAERAH (PAD)	-	Meningkatkan Kualitas Tata Kelola Pemerintah Daerah	30.873.000,00

Kode	Urusan / Bidang Urusan / Program / Kegiatan / Sub Kegiatan	Indikator Program / Kegiatan / Sub Kegiatan	Capaian Kinerja Dan Kerangka Pendanaan						Prakiraan Maju Rencana Th					
			Target 2024	Pagu Indikatif (Rp)	Lokasi	Sumber Dana	Prioritas		Target	Pagu Indikatif (Rp)				
							Nasional	Daerah						
2	3	4	8	9	10	11	12	13	15	16				
7	01	03	2.02	0002	Pembangunan Sarana dan Prasarana Kelurahan	Jumlah Sarana dan Prasarana Kelurahan yang Terbangun	4 Unit	150.000.000,00	- Kota Pontianak, Semua Kecamatan, Semua Kel/Desa	DAU TAMBAHAN DUKUNGAN PENDANAAN BAGI KELURAHAN	-	Meningkatkan Kualitas Tata Kelola Pemerintah Daerah	-	154.365.000,00
7	01	03	2.02	0003	Pemberdayaan Masyarakat di Kelurahan	Jumlah Pokmas dan Ormas yang Melaksanakan Pemberdayaan Masyarakat di Kelurahan	4 Pokmas / Ormas	130.000.000,00	- Kota Pontianak, Semua Kecamatan, Semua Kel/Desa	PENDAPATAN ASLI DAERAH (PAD), DAU TAMBAHAN DUKUNGAN PENDANAAN BAGI KELURAHAN	-	Meningkatkan Kualitas Tata Kelola Pemerintah Daerah	-	133.783.000,00
7	01	04			PROGRAM KOORDINASI KETENTRAMAN DAN KETERTIBAN UMUM	-	-	15.000.000,00					95%Persentase	15.436.500,00
7	01	04	2.02		Koordinasi Penerapan dan Penegakan Peraturan Daerah dan Peraturan Kepala Daerah	-	-	15.000.000,00			-	Meningkatkan Kualitas Tata Kelola Pemerintah Daerah	-	15.436.500,00
7	01	04	2.02	0001	Koordinasi/Sinergi dengan Perangkat Daerah yang Tugas dan Fungsinya di Bidang Penegakan Peraturan Perundang-Undangan dan/atau Kepolisian Negara Republik Indonesia	Jumlah Laporan Koordinasi/Sinergi dengan Perangkat Daerah yang Tugas dan Fungsinya di Bidang Penegakan Peraturan Perundang-Undangan dan/atau Kepolisian Negara Republik Indonesia	4 Laporan	15.000.000,00	- Kota Pontianak, Semua Kecamatan, Semua Kel/Desa	PENDAPATAN ASLI DAERAH (PAD)	-	Meningkatkan Kualitas Tata Kelola Pemerintah Daerah	-	15.436.500,00
7	01	05			PROGRAM PENYELENGGARAAN URUSAN PEMERINTAHAN UMUM	-	-	50.000.000,00					95%Persentase	51.455.000,00
7	01	05	2.01		Penyelenggaraan Urusan Pemerintahan Umum Sesuai Penugasan Kepala Daerah	-	-	50.000.000,00			-	Meningkatkan Kualitas Tata Kelola Pemerintah Daerah	-	51.455.000,00
7	01	05	2.01	0004	Pembinaan Kerukunan Antar Suku dan Intra Suku, Umat Beragama, Ras, dan Golongan Lainnya Guna Mewujudkan Stabilitas Keamanan Lokal, Regional, dan Nasional	Jumlah Orang yang Mengikuti Pembinaan Kerukunan Antar Suku dan Intra Suku, Umat Beragama, Ras, dan Golongan Lainnya Guna Mewujudkan Stabilitas Keamanan Lokal, Regional, dan Nasional	88 Orang	50.000.000,00	- Kota Pontianak, Semua Kecamatan, Semua Kel/Desa	PENDAPATAN ASLI DAERAH (PAD)	-	Meningkatkan Kualitas Tata Kelola Pemerintah Daerah	-	51.455.000,00
					KELURAHAN SIANTAN HILIR			402.649.900,00						414.402.500,00
7					UNSUR KEWILAYAHAN			402.649.900,00						414.402.500,00
7	01				KECAMATAN			402.649.900,00						414.402.500,00
7	01	01			PROGRAM PENUNJANG URUSAN PEMERINTAHAN DAERAH KABUPATEN/KOTA	-	-	27.649.900,00					95%Persentase	28.490.000,00
7	01	01	2.06		Administrasi Umum Perangkat Daerah	Terpenuhinya administrasi umum perangkat daerah	95% Persentase	18.889.900,00			-	Meningkatkan Kualitas Tata Kelola Pemerintah Daerah	-	19.400.000,00
7	01	01	2.06	0001	Penyediaan Komponen Instalasi Listrik/Penerangan Bangunan Kantor	Jumlah Paket Komponen Instalasi Listrik/Penerangan Bangunan Kantor yang Disediakan	8 Paket	1.805.900,00	- Kota Pontianak, Semua Kecamatan, Semua Kel/Desa	PENDAPATAN ASLI DAERAH (PAD)	-	Meningkatkan Kualitas Tata Kelola Pemerintah Daerah	-	1.900.000,00
7	01	01	2.06	0003	Penyediaan Peralatan Rumah Tangga	Jumlah Paket Peralatan Rumah Tangga yang Disediakan	12 Paket	2.584.000,00	- Kota Pontianak, Semua Kecamatan, Semua Kel/Desa	PENDAPATAN ASLI DAERAH (PAD)	-	Meningkatkan Kualitas Tata Kelola Pemerintah Daerah	-	2.600.000,00
7	01	01	2.06	0004	Penyediaan Bahan Logistik Kantor									

Kode	Urusan / Bidang Urusan / Program / Kegiatan / Sub Kegiatan	Indikator Program / Kegiatan / Sub Kegiatan	Capaian Kinerja Dan Kerangka Pendanaan						Prakiraan Maju Rencana Th				
			Target 2024	Pagu Indikatif (Rp)	Lokasi	Sumber Dana	Prioritas		Target	Pagu Indikatif (Rp)			
							Nasional	Daerah					
2	3	4	8	9	10	11	12	13	15	16			
		Jumlah Paket Bahan Logistik Kantor yang Disediakan	12 Paket	10.000.000,00	- Kota Pontianak, Semua Kecamatan, Semua Kel/Desa	PENDAPATAN ASLI DAERAH (PAD)	-	Meningkatkan Kualitas Tata Kelola Pemerintah Daerah		10.300.000,00			
7	01	01	2.06	0005	Penyediaan Barang Cetak dan Penggandaan								
		Jumlah Paket Barang Cetak dan Penggandaan yang Disediakan	12 Paket	4.500.000,00	- Kota Pontianak, Semua Kecamatan, Semua Kel/Desa	PENDAPATAN ASLI DAERAH (PAD)	-	Meningkatkan Kualitas Tata Kelola Pemerintah Daerah		4.600.000,00			
7	01	01	2.09		Pemeliharaan Barang Milik Daerah Penunjang Urusan Pemerintahan Daerah	Terlaksananya Pemeliharaan Barang Milik Daerah Penunjang Urusan Pemerintahan Daerah	95% Persentase	8.760.000,00		-	Meningkatkan Kualitas Tata Kelola Pemerintah Daerah	-	9.090.000,00
7	01	01	2.09	0001	Penyediaan Jasa Pemeliharaan, Biaya Pemeliharaan, dan Pajak Kendaraan Perorangan Dinas atau Kendaraan Dinas Jabatan								
		Jumlah Kendaraan Perorangan Dinas atau Kendaraan Dinas Jabatan yang Dipelihara dan dibayarkan Pajaknya	1 Unit	3.760.000,00	- Kota Pontianak, Semua Kecamatan, Semua Kel/Desa	PENDAPATAN ASLI DAERAH (PAD)	-	Meningkatkan Kualitas Tata Kelola Pemerintah Daerah		3.890.000,00			
7	01	01	2.09	0006	Pemeliharaan Peralatan dan Mesin Lainnya								
		Jumlah Peralatan dan Mesin Lainnya yang Dipelihara	14 Unit	5.000.000,00	- Kota Pontianak, Semua Kecamatan, Semua Kel/Desa	PENDAPATAN ASLI DAERAH (PAD)	-	Meningkatkan Kualitas Tata Kelola Pemerintah Daerah		5.200.000,00			
7	01	03			PROGRAM PEMBERDAYAAN MASYARAKAT DESA DAN KELURAHAN	-	310.000.000,00			95% Persentase		319.021.000,00	
7	01	03	2.02		Kegiatan Pemberdayaan Kelurahan	-	310.000.000,00		-	Meningkatkan Kualitas Tata Kelola Pemerintah Daerah	-	319.021.000,00	
7	01	03	2.02	0001	Peningkatan Partisipasi Masyarakat dalam Forum Musyawarah Perencanaan Pembangunan di Kelurahan								
		Jumlah Lembaga Kemasyarakatan yang Berpartisipasi dalam Forum Musyawarah Perencanaan Pembangunan di Kelurahan	9 Lembaga Kemasyarakatan	30.000.000,00	- Kota Pontianak, Semua Kecamatan, Semua Kel/Desa	PENDAPATAN ASLI DAERAH (PAD)	-	Meningkatkan Kualitas Tata Kelola Pemerintah Daerah		30.873.000,00			
7	01	03	2.02	0002	Pembangunan Sarana dan Prasarana Kelurahan								
		Jumlah Sarana dan Prasarana Kelurahan yang Terbangun	4 Unit	150.000.000,00	- Kota Pontianak, Semua Kecamatan, Semua Kel/Desa	DAU TAMBAHAN DUKUNGAN PENDANAAN BAGI KELURAHAN	-	Meningkatkan Kualitas Tata Kelola Pemerintah Daerah		154.365.000,00			
7	01	03	2.02	0003	Pemberdayaan Masyarakat di Kelurahan								
		Jumlah Pokmas dan Ormas yang Melaksanakan Pemberdayaan Masyarakat di Kelurahan	4 Pokmas / Ormas	130.000.000,00	- Kota Pontianak, Semua Kecamatan, Semua Kel/Desa	PENDAPATAN ASLI DAERAH (PAD), DAU TAMBAHAN DUKUNGAN PENDANAAN BAGI KELURAHAN	-	Meningkatkan Kualitas Tata Kelola Pemerintah Daerah		133.783.000,00			
7	01	04			PROGRAM KOORDINASI KETENTRAMAN DAN KETERTIBAN UMUM	-	15.000.000,00			95% Persentase		15.436.500,00	
7	01	04	2.02		Koordinasi Penerapan dan Penegakan Peraturan Daerah dan Peraturan Kepala Daerah	-	15.000.000,00		-	Meningkatkan Kualitas Tata Kelola Pemerintah Daerah	-	15.436.500,00	
7	01	04	2.02	0001	Koordinasi/Sinergi dengan Perangkat Daerah yang Tugas dan Fungsinya di Bidang Penegakan Peraturan Perundang-Undangan dan/atau Kepolisian Negara Republik Indonesia								
		Jumlah Laporan Koordinasi/Sinergi dengan Perangkat Daerah yang Tugas dan Fungsinya di Bidang Penegakan Peraturan Perundang-Undangan dan/atau Kepolisian Negara Republik Indonesia	4 Laporan	15.000.000,00	- Kota Pontianak, Semua Kecamatan, Semua Kel/Desa	PENDAPATAN ASLI DAERAH (PAD)	-	Meningkatkan Kualitas Tata Kelola Pemerintah Daerah		15.436.500,00			

Kode	Usuran / Bidang Usuran / Program / Kegiatan / Sub Kegiatan				Indikator Program / Kegiatan / Sub Kegiatan	Capaian Kinerja Dan Kerangka Pendanaan					Prakiraan Maju Rencana Th			
						Target 2024	Pagu Indikatif (Rp)	Lokasi	Sumber Dana	Prioritas		Target	Pagu Indikatif (Rp)	
										Nasional	Daerah			
2	3				4	8	9	10	11	12	13	15	16	
7	01	05			PROGRAM PENYELENGGARAAN URUSAN PEMERINTAHAN UMUM	-	50.000.000,00					95%Persentase	51.455.000,00	
7	01	05	2.01		Penyelenggaraan Urusan Pemerintahan Umum Sesuai Penugasan Kepala Daerah	-	50.000.000,00				Meningkatkan Kualitas Tata Kelola Pemerintah Daerah	-	51.455.000,00	
7	01	05	2.01	0004	Pembinaan Kerukunan Antar Suku dan Intra Suku, Umat Beragama, Ras, dan Golongan Lainnya Guna Mewujudkan Stabilitas Keamanan Lokal, Regional, dan Nasional									
					Jumlah Orang yang Mengikuti Pembinaan Kerukunan Antar Suku dan Intra Suku , Umat Beragama, Ras, dan Golongan Lainnya Guna Mewujudkan Stabilitas Keamanan Lokal, Regional, dan Nasional	55 Orang	50.000.000,00	- Kota Pontianak, Semua Kecamatan, Semua Kel/Desa	PENDAPATAN ASLI DAERAH (PAD)	-	Meningkatkan Kualitas Tata Kelola Pemerintah Daerah		51.455.000,00	
					KELURAHAN BATULAYANG		398.889.900,00						410.512.500,00	
7					UNSUR KEWILAYAHAN		398.889.900,00						410.512.500,00	
7	01				KECAMATAN		398.889.900,00						410.512.500,00	
7	01	01			PROGRAM PENUNJANG URUSAN PEMERINTAHAN DAERAH KABUPATEN/KOTA	-	23.889.900,00					95%Persentase	24.600.000,00	
7	01	01	2.06		Administrasi Umum Perangkat Daerah	Terpenuhinya administrasi umum perangkat daerah	95% Persentase	18.889.900,00				Meningkatkan Kualitas Tata Kelola Pemerintah Daerah	19.400.000,00	
7	01	01	2.06	0001	Penyediaan Komponen Instalasi Listrik/Penerangan Bangunan Kantor									
					Jumlah Paket Komponen Instalasi Listrik/Penerangan Bangunan Kantor yang Disediakan	8 Paket	1.805.900,00	- Kota Pontianak, Semua Kecamatan, Semua Kel/Desa	PENDAPATAN ASLI DAERAH (PAD)	-	Meningkatkan Kualitas Tata Kelola Pemerintah Daerah		1.900.000,00	
7	01	01	2.06	0003	Penyediaan Peralatan Rumah Tangga									
					Jumlah Paket Peralatan Rumah Tangga yang Disediakan	12 Paket	2.584.000,00	- Kota Pontianak, Semua Kecamatan, Semua Kel/Desa	PENDAPATAN ASLI DAERAH (PAD)	-	Meningkatkan Kualitas Tata Kelola Pemerintah Daerah		2.600.000,00	
7	01	01	2.06	0004	Penyediaan Bahan Logistik Kantor									
					Jumlah Paket Bahan Logistik Kantor yang Disediakan	12 Paket	10.000.000,00	- Kota Pontianak, Semua Kecamatan, Semua Kel/Desa	PENDAPATAN ASLI DAERAH (PAD)	-	Meningkatkan Kualitas Tata Kelola Pemerintah Daerah		10.300.000,00	
7	01	01	2.06	0005	Penyediaan Barang Cetak dan Penggandaan									
					Jumlah Paket Barang Cetak dan Penggandaan yang Disediakan	12 Paket	4.500.000,00	- Kota Pontianak, Semua Kecamatan, Semua Kel/Desa	PENDAPATAN ASLI DAERAH (PAD)	-	Meningkatkan Kualitas Tata Kelola Pemerintah Daerah		4.600.000,00	
7	01	01	2.09		Pemeliharaan Barang Milik Daerah Penunjang Urusan Pemerintahan Daerah	Terlaksananya Pemeliharaan Barang Milik Daerah Penunjang Urusan Pemerintahan Daerah	95% Persentase	5.000.000,00				Meningkatkan Kualitas Tata Kelola Pemerintah Daerah	5.200.000,00	
7	01	01	2.09	0006	Pemeliharaan Peralatan dan Mesin Lainnya									
					Jumlah Peralatan dan Mesin Lainnya yang Dipelihara	5 Unit	5.000.000,00	- Kota Pontianak, Semua Kecamatan, Semua Kel/Desa	PENDAPATAN ASLI DAERAH (PAD)	-	Meningkatkan Kualitas Tata Kelola Pemerintah Daerah		5.200.000,00	
7	01	03			PROGRAM PEMBERDAYAAN MASYARAKAT DESA DAN KELURAHAN	-	310.000.000,00					95%Persentase	319.021.000,00	
7	01	03	2.02		Kegiatan Pemberdayaan Kelurahan	-	310.000.000,00					Meningkatkan Kualitas Tata Kelola Pemerintah Daerah	319.021.000,00	
7	01	03	2.02	0001	Peningkatan Partisipasi Masyarakat dalam Forum Musyawarah Perencanaan Pembangunan di Kelurahan									

Kode	Urusan / Bidang Urusan / Program / Kegiatan / Sub Kegiatan	Indikator Program / Kegiatan / Sub Kegiatan	Capaian Kinerja Dan Kerangka Pendanaan						Prakiraan Maju Rencana Th	
			Target 2024	Pagu Indikatif (Rp)	Lokasi	Sumber Dana	Prioritas		Target	Pagu Indikatif (Rp)
							Nasional	Daerah		
2	3	4	8	9	10	11	12	13	15	16
		Jumlah Lembaga Kemasyarakatan yang Berpartisipasi dalam Forum Musyawarah Perencanaan Pembangunan di Kelurahan	9 Lembaga Kemasyarakatan	30.000.000,00	- Kota Pontianak, Semua Kecamatan, Semua Kel/Desa	PENDAPATAN ASLI DAERAH (PAD)	-	Meningkatkan Kualitas Tata Kelola Pemerintah Daerah		30.873.000,00
7	01	03	2.02	0002	Pembangunan Sarana dan Prasarana Kelurahan					
		Jumlah Sarana dan Prasarana Kelurahan yang Terbangun	4 Unit	150.000.000,00	- Kota Pontianak, Semua Kecamatan, Semua Kel/Desa	DAU TAMBAHAN DUKUNGAN PENDANAAN BAGI KELURAHAN	-	Meningkatkan Kualitas Tata Kelola Pemerintah Daerah		154.365.000,00
7	01	03	2.02	0003	Pemberdayaan Masyarakat di Kelurahan					
		Jumlah Pokmas dan Ormas yang Melaksanakan Pemberdayaan Masyarakat di Kelurahan	4 Pokmas / Ormas	130.000.000,00	- Kota Pontianak, Semua Kecamatan, Semua Kel/Desa	PENDAPATAN ASLI DAERAH (PAD), DAU TAMBAHAN DUKUNGAN PENDANAAN BAGI KELURAHAN	-	Meningkatkan Kualitas Tata Kelola Pemerintah Daerah		133.783.000,00
7	01	04			PROGRAM KOORDINASI KETENTRAMAN DAN KETERTIBAN UMUM	-	-	-	95%Persentase	15.436.500,00
7	01	04	2.02		Koordinasi Penerapan dan Penegakan Peraturan Daerah dan Peraturan Kepala Daerah	-	15.000.000,00	-	Meningkatkan Kualitas Tata Kelola Pemerintah Daerah	15.436.500,00
7	01	04	2.02	0001	Koordinasi/Sinergi dengan Perangkat Daerah yang Tugas dan Fungsinya di Bidang Penegakan Peraturan Perundang-Undangan dan/atau Kepolisian Negara Republik Indonesia					
		Jumlah Laporan Koordinasi/Sinergi dengan Perangkat Daerah yang Tugas dan Fungsinya di Bidang Penegakan Peraturan Perundang-Undangan dan/atau Kepolisian Negara Republik Indonesia	4 Laporan	15.000.000,00	- Kota Pontianak, Semua Kecamatan, Semua Kel/Desa	PENDAPATAN ASLI DAERAH (PAD)	-	Meningkatkan Kualitas Tata Kelola Pemerintah Daerah		15.436.500,00
7	01	05			PROGRAM PENYELENGGARAAN URUSAN PEMERINTAHAN UMUM	-	50.000.000,00	-	95%Persentase	51.455.000,00
7	01	05	2.01		Penyelenggaraan Urusan Pemerintahan Umum Sesuai Penugasan Kepala Daerah	-	50.000.000,00	-	Meningkatkan Kualitas Tata Kelola Pemerintah Daerah	51.455.000,00
7	01	05	2.01	0004	Pembinaan Kerukunan Antar Suku dan Intra Suku, Umat Beragama, Ras, dan Golongan Lainnya Guna Mewujudkan Stabilitas Keamanan Lokal, Regional, dan Nasional					
		Jumlah Orang yang Mengikuti Pembinaan Kerukunan Antar Suku dan Intra Suku, Umat Beragama, Ras, dan Golongan Lainnya Guna Mewujudkan Stabilitas Keamanan Lokal, Regional, dan Nasional	66 Orang	50.000.000,00	- Kota Pontianak, Semua Kecamatan, Semua Kel/Desa	PENDAPATAN ASLI DAERAH (PAD)	-	Meningkatkan Kualitas Tata Kelola Pemerintah Daerah		51.455.000,00
			J U M L A H		12.829.527.000,00					12.652.666.500,00
				BADAN KESATUAN BANGSA DAN POLITIK		33.991.116.000,00				10.276.090.000,00
				UNSUR PEMERINTAHAN UMUM		33.991.116.000,00				10.276.090.000,00
				KESATUAN BANGSA DAN POLITIK		33.991.116.000,00				10.276.090.000,00
8	01	01			PROGRAM PENUNJANG URUSAN PEMERINTAHAN DAERAH KABUPATEN/KOTA	Tingkat Kepuasan Bidang Terhadap Pelayanan Kesekretariatan	95 Persen	3.290.027.000,00	-	4.126.500.000,00

Kode	Urusan / Bidang Urusan / Program / Kegiatan / Sub Kegiatan	Indikator Program / Kegiatan / Sub Kegiatan	Capaian Kinerja Dan Kerangka Pendanaan						Prakiraan Maju Rencana Th		
			Target 2024	Pagu Indikatif (Rp)	Lokasi	Sumber Dana	Prioritas		Target	Pagu Indikatif (Rp)	
							Nasional	Daerah			
2	3	4	8	9	10	11	12	13	15	16	
8	01 01 2.01	Perencanaan, Penganggaran, dan Evaluasi Kinerja Perangkat Daerah	Persentase pelaksanaan perencanaan, penganggaran dan evaluasi kinerja Perangkat Daerah	100 Persen	10.000.000,00			Meningkatkan Sumber Daya Manusia Yang Berkualitas Dan Berdaya Saing	Mewujudkan Kota yang Bersih, Hijau, Aman, Tertib, dan Berkelanjutan	-	30.000.000,00
8	01 01 2.01 0001	Penyusunan Dokumen Perencanaan Perangkat Daerah	Jumlah Dokumen Perencanaan Perangkat Daerah	8 Dokumen	5.000.000,00	- Kota Pontianak, Semua Kecamatan, Semua Kel/Desa	DANA TRANSFER UMUM-DANA BAGI HASIL	Meningkatkan Sumber Daya Manusia Yang Berkualitas Dan Berdaya Saing	Mewujudkan Kota yang Bersih, Hijau, Aman, Tertib, dan Berkelanjutan		20.000.000,00
8	01 01 2.01 0007	Evaluasi Kinerja Perangkat Daerah	Jumlah Laporan Evaluasi Kinerja Perangkat Daerah	7 Laporan	5.000.000,00	- Kota Pontianak, Semua Kecamatan, Semua Kel/Desa	DANA TRANSFER UMUM-DANA BAGI HASIL	Meningkatkan Sumber Daya Manusia Yang Berkualitas Dan Berdaya Saing	Mewujudkan Kota yang Bersih, Hijau, Aman, Tertib, dan Berkelanjutan		10.000.000,00
8	01 01 2.02	Administrasi Keuangan Perangkat Daerah	Persentase pemenuhan administrasi Keuangan Perangkat Daerah	100 Persen	2.376.527.000,00			Meningkatkan Sumber Daya Manusia Yang Berkualitas Dan Berdaya Saing	Mewujudkan Kota yang Bersih, Hijau, Aman, Tertib, dan Berkelanjutan	-	2.900.000.000,00
8	01 01 2.02 0001	Penyediaan Gaji dan Tunjangan ASN									

Kode	Urusan / Bidang Urusan / Program / Kegiatan / Sub Kegiatan	Indikator Program / Kegiatan / Sub Kegiatan	Capaian Kinerja Dan Kerangka Pendanaan						Prakiraan Maju Rencana Th	
			Target 2024	Pagu Indikatif (Rp)	Lokasi	Sumber Dana	Prioritas		Target	Pagu Indikatif (Rp)
							Nasional	Daerah		
2	3	4	8	9	10	11	12	13	15	16
		Jumlah Orang yang Menerima Gaji dan Tunjangan ASN	22 Orang/bulan	2.076.527.000,00	- Kota Pontianak, Semua Kecamatan, Semua Kel/Desa	DANA TRANSFER UMUM-DANA ALOKASI UMUM	Meningkatkan Sumber Daya Manusia Yang Berkualitas Dan Berdaya Saing	Mewujudkan Kota yang Bersih, Hijau, Aman, Tertib, dan Berkelanjutan		2.500.000.000,00
8	01 01 2.02 0003	Pelaksanaan Penatausahaan dan Pengujian/Verifikasi Keuangan SKPD								
		Jumlah Dokumen Penatausahaan dan Pengujian/Verifikasi Keuangan SKPD	6 Dokumen	300.000.000,00	- Kota Pontianak, Semua Kecamatan, Semua Kel/Desa	DANA TRANSFER UMUM-DANA BAGI HASIL	Meningkatkan Sumber Daya Manusia Yang Berkualitas Dan Berdaya Saing	Mewujudkan Kota yang Bersih, Hijau, Aman, Tertib, dan Berkelanjutan		400.000.000,00
8	01 01 2.05	Administrasi Kepegawaian Perangkat Daerah	Persentase pemenuhan administrasi kepegawaian perangkat daerah	100 Persen	35.000.000,00			Meningkatkan Sumber Daya Manusia Yang Berkualitas Dan Berdaya Saing	Mewujudkan Kota yang Bersih, Hijau, Aman, Tertib, dan Berkelanjutan	45.000.000,00
8	01 01 2.05 0001	Peningkatan Sarana dan Prasarana Disiplin Pegawai								
		Jumlah Unit Peningkatan Sarana dan Prasarana Disiplin Pegawai	32 Unit	35.000.000,00	- Kota Pontianak, Semua Kecamatan, Semua Kel/Desa	DANA TRANSFER UMUM-DANA BAGI HASIL	Meningkatkan Sumber Daya Manusia Yang Berkualitas Dan Berdaya Saing	Mewujudkan Kota yang Bersih, Hijau, Aman, Tertib, dan Berkelanjutan		45.000.000,00

Kode	Urusan / Bidang Urusan / Program / Kegiatan / Sub Kegiatan	Indikator Program / Kegiatan / Sub Kegiatan	Capaian Kinerja Dan Kerangka Pendanaan						Prakiraan Maju Rencana Th		
			Target 2024	Pagu Indikatif (Rp)	Lokasi	Sumber Dana	Prioritas		Target	Pagu Indikatif (Rp)	
							Nasional	Daerah			
2	3	4	8	9	10	11	12	13	15	16	
8	01 01 2.06	Administrasi Umum Perangkat Daerah	Persentase pemenuhan administrasi umum perangkat daerah	100 Persen	217.500.000,00			Meningkatkan Sumber Daya Manusia Yang Berkualitas Dan Berdaya Saing	Mewujudkan Kota yang Bersih, Hijau, Aman, Tertib, dan Berkelanjutan	-	326.500.000,00
8	01 01 2.06 0001	Penyediaan Komponen Instalasi Listrik/Penerangan Bangunan Kantor									
			Jumlah Paket Komponen Instalasi Listrik/Penerangan Bangunan Kantor yang Disediakan	1 Paket	3.000.000,00	- Kota Pontianak, Semua Kecamatan, Semua Kel/Desa	DANA TRANSFER UMUM-DANA BAGI HASIL	Meningkatkan Sumber Daya Manusia Yang Berkualitas Dan Berdaya Saing	Mewujudkan Kota yang Bersih, Hijau, Aman, Tertib, dan Berkelanjutan		5.000.000,00
8	01 01 2.06 0002	Penyediaan Peralatan dan Perlengkapan Kantor									
			Jumlah Paket Peralatan dan Perlengkapan Kantor yang Disediakan	1 Paket	30.000.000,00	- Kota Pontianak, Semua Kecamatan, Semua Kel/Desa	DANA TRANSFER UMUM-DANA BAGI HASIL	Meningkatkan Sumber Daya Manusia Yang Berkualitas Dan Berdaya Saing	Mewujudkan Kota yang Bersih, Hijau, Aman, Tertib, dan Berkelanjutan		40.000.000,00
8	01 01 2.06 0004	Penyediaan Bahan Logistik Kantor									
			Jumlah Paket Bahan Logistik Kantor yang Disediakan	1 Paket	50.000.000,00	- Kota Pontianak, Semua Kecamatan, Semua Kel/Desa	DANA TRANSFER UMUM-DANA ALOKASI UMUM	Meningkatkan Sumber Daya Manusia Yang Berkualitas Dan Berdaya Saing	Mewujudkan Kota yang Bersih, Hijau, Aman, Tertib, dan Berkelanjutan		65.000.000,00
8	01 01 2.06 0005	Penyediaan Barang Cetak dan Penggandaan									

Kode	Urusan / Bidang Urusan / Program / Kegiatan / Sub Kegiatan	Indikator Program / Kegiatan / Sub Kegiatan	Capaian Kinerja Dan Kerangka Pendanaan						Prakiraan Maju Rencana Th	
			Target 2024	Pagu Indikatif (Rp)	Lokasi	Sumber Dana	Prioritas		Target	Pagu Indikatif (Rp)
							Nasional	Daerah		
2	3	4	8	9	10	11	12	13	15	16
		Jumlah Paket Barang Cetak dan Penggandaan yang Disediakan	1 Paket	30.000.000,00	- Kota Pontianak, Semua Kecamatan, Semua Kel/Desa	DANA TRANSFER UMUM-DANA BAGI HASIL	Meningkatkan Sumber Daya Manusia Yang Berkualitas Dan Berdaya Saing	Mewujudkan Kota yang Bersih, Hijau, Aman, Tertib, dan Berkelanjutan		60.000.000,00
8	01	01	2.06	0006	Penyediaan Bahan Bacaan dan Peraturan Perundang-undangan					
		Jumlah Dokumen Bahan Bacaan dan Peraturan Perundang-Undangan yang Disediakan	12 Dokumen	4.500.000,00	- Kota Pontianak, Semua Kecamatan, Semua Kel/Desa	DANA TRANSFER UMUM-DANA BAGI HASIL	Meningkatkan Sumber Daya Manusia Yang Berkualitas Dan Berdaya Saing	Mewujudkan Kota yang Bersih, Hijau, Aman, Tertib, dan Berkelanjutan		6.500.000,00
8	01	01	2.06	0009	Penyelenggaraan Rapat Koordinasi dan Konsultasi SKPD					
		Jumlah Laporan Penyelenggaraan Rapat Koordinasi dan Konsultasi SKPD	7 Laporan	100.000.000,00	- Kota Pontianak, Semua Kecamatan, Semua Kel/Desa	DANA TRANSFER UMUM-DANA BAGI HASIL	Meningkatkan Sumber Daya Manusia Yang Berkualitas Dan Berdaya Saing	Mewujudkan Kota yang Bersih, Hijau, Aman, Tertib, dan Berkelanjutan		150.000.000,00
8	01	01	2.07		Pengadaan Barang Milik Daerah Penunjang Urusan Pemerintah Daerah					
		Persentase penyediaan barang milik daerah penunjang urusan pemerintah daerah	100 Persen	460.000.000,00			Meningkatkan Sumber Daya Manusia Yang Berkualitas Dan Berdaya Saing	Mewujudkan Kota yang Bersih, Hijau, Aman, Tertib, dan Berkelanjutan		550.000.000,00
8	01	01	2.07	0001	Pengadaan Kendaraan Perorangan Dinas atau Kendaraan Dinas Jabatan					

Kode	Urusan / Bidang Urusan / Program / Kegiatan / Sub Kegiatan	Indikator Program / Kegiatan / Sub Kegiatan	Capaian Kinerja Dan Kerangka Pendanaan						Prakiraan Maju Rencana Th	
			Target 2024	Pagu Indikatif (Rp)	Lokasi	Sumber Dana	Prioritas		Target	Pagu Indikatif (Rp)
							Nasional	Daerah		
2	3	4	8	9	10	11	12	13	15	16
		Jumlah Unit Kendaraan Perorangan Dinas atau Kendaraan Dinas Jabatan yang Disediakan	1 Unit	400.000.000,00	- Kota Pontianak, Semua Kecamatan, Semua Kel/Desa	DANA TRANSFER UMUM-DANA BAGI HASIL	Meningkatkan Sumber Daya Manusia Yang Berkualitas Dan Berdaya Saing	Mewujudkan Kota yang Bersih, Hijau, Aman, Tertib, dan Berkelanjutan		450.000.000,00
8	01 01 2.07 0010	Pengadaan Sarana dan Prasarana Gedung Kantor atau Bangunan Lainnya								
		Jumlah Unit Sarana dan Prasarana Gedung Kantor atau Bangunan Lainnya yang Disediakan	2 Unit	60.000.000,00	- Kota Pontianak, Semua Kecamatan, Semua Kel/Desa	DANA TRANSFER UMUM-DANA BAGI HASIL	Meningkatkan Sumber Daya Manusia Yang Berkualitas Dan Berdaya Saing	Mewujudkan Kota yang Bersih, Hijau, Aman, Tertib, dan Berkelanjutan		100.000.000,00
8	01 01 2.08	Penyediaan Jasa Penunjang Urusan Pemerintahan Daerah	Persentase penyediaan jasa penunjang urusan pemerintah daerah	100 Persen	170.000.000,00			Meningkatkan Sumber Daya Manusia Yang Berkualitas Dan Berdaya Saing	Mewujudkan Kota yang Bersih, Hijau, Aman, Tertib, dan Berkelanjutan	250.000.000,00
8	01 01 2.08 0003	Penyediaan Jasa Peralatan dan Perlengkapan Kantor								
		Jumlah Laporan Penyediaan Jasa Peralatan dan Perlengkapan Kantor yang Disediakan	2 Laporan	35.000.000,00	- Kota Pontianak, Semua Kecamatan, Semua Kel/Desa	DANA TRANSFER UMUM-DANA BAGI HASIL	Meningkatkan Sumber Daya Manusia Yang Berkualitas Dan Berdaya Saing	Mewujudkan Kota yang Bersih, Hijau, Aman, Tertib, dan Berkelanjutan		50.000.000,00
8	01 01 2.08 0004	Penyediaan Jasa Pelayanan Umum Kantor								

Kode	Urusan / Bidang Urusan / Program / Kegiatan / Sub Kegiatan	Indikator Program / Kegiatan / Sub Kegiatan	Capaian Kinerja Dan Kerangka Pendanaan						Prakiraan Maju Rencana Th		
			Target 2024	Pagu Indikatif (Rp)	Lokasi	Sumber Dana	Prioritas		Target	Pagu Indikatif (Rp)	
							Nasional	Daerah			
2	3	4	8	9	10	11	12	13	15	16	
		Jumlah Laporan Penyediaan Jasa Pelayanan Umum Kantor yang Disediakan	4 Laporan	135.000.000,00	- Kota Pontianak, Semua Kecamatan, Semua Kel/Desa	DANA TRANSFER UMUM-DANA BAGI HASIL	Meningkatkan Sumber Daya Manusia Yang Berkualitas Dan Berdaya Saing	Mewujudkan Kota yang Bersih, Hijau, Aman, Tertib, dan Berkelanjutan		200.000.000,00	
8	01 01 2.09	Pemeliharaan Barang Milik Daerah Penunjang Urusan Pemerintahan Daerah	Persentase pemeliharaan Barang Milik Daerah Penunjang urusan pemerintah daerah	100 Persen	21.000.000,00			Meningkatkan Sumber Daya Manusia Yang Berkualitas Dan Berdaya Saing	Mewujudkan Kota yang Bersih, Hijau, Aman, Tertib, dan Berkelanjutan	-	25.000.000,00
8	01 01 2.09	0002	Penyediaan Jasa Pemeliharaan, Biaya Pemeliharaan, Pajak dan Perizinan Kendaraan Dinas Operasional atau Lapangan								
		Jumlah Kendaraan Dinas Operasional atau Lapangan yang Dipelihara dan dibayarkan Pajak dan Perizinannya	2 Unit	6.000.000,00	- Kota Pontianak, Semua Kecamatan, Semua Kel/Desa	DANA TRANSFER UMUM-DANA BAGI HASIL	Meningkatkan Sumber Daya Manusia Yang Berkualitas Dan Berdaya Saing	Mewujudkan Kota yang Bersih, Hijau, Aman, Tertib, dan Berkelanjutan		10.000.000,00	
8	01 01 2.09	0006	Pemeliharaan Peralatan dan Mesin Lainnya								
		Jumlah Peralatan dan Mesin Lainnya yang Dipelihara	2 Unit	15.000.000,00	- Kota Pontianak, Semua Kecamatan, Semua Kel/Desa	DANA TRANSFER UMUM-DANA BAGI HASIL	Meningkatkan Sumber Daya Manusia Yang Berkualitas Dan Berdaya Saing	Mewujudkan Kota yang Bersih, Hijau, Aman, Tertib, dan Berkelanjutan		15.000.000,00	
8	01 02	PROGRAM Penguatan Ideologi Pancasila dan Karakter Kebangsaan	Persentase tingkat pemahaman nilai Pancasila dan karakter kebangsaan	90 Persen	919.000.000,00					90 Persen	1.130.000.000,00

Kode	Urusan / Bidang Urusan / Program / Kegiatan / Sub Kegiatan				Indikator Program / Kegiatan / Sub Kegiatan	Capaian Kinerja Dan Kerangka Pendanaan					Prakiraan Maju Rencana Th			
						Target 2024	Pagu Indikatif (Rp)	Lokasi	Sumber Dana	Prioritas		Target	Pagu Indikatif (Rp)	
										Nasional	Daerah			
2				3	4	8	9	10	11	12	13	15	16	
8	01	02	2.01		Perumusan Kebijakan Teknis dan Pemantapan Pelaksanaan Bidang Ideologi Pancasila dan Karakter Kebangsaan	Jumlah Kebijakan Teknis dan Pemantapan Pelaksanaan Bidang Ideologi Pancasila dan Karakter Kebangsaan	1 Dokumen	919.000.000,00			Meningkatkan Sumber Daya Manusia Yang Berkualitas Dan Berdaya Saing	Mewujudkan Kota yang Bersih, Hijau, Aman, Tertib, dan Berkelanjutan	-	1.130.000.000,00
8	01	02	2.01	0004	Pelaksanaan Koordinasi di Bidang Ideologi Wawasan Kebangsaan, Bela Negara, Karakter Bangsa, Pembauran Kebangsaan, Bineka Tunggal Ika dan Sejarah Kebangsaan	Jumlah Orang yang Mengikuti Koordinasi di Bidang Ideologi Wawasan Kebangsaan, Bela Negara, Karakter Bangsa, Pembauran Kebangsaan, Bineka Tunggal Ika dan Sejarah Kebangsaan	700 Orang	319.000.000,00	- Kota Pontianak, Semua Kecamatan, Semua Kel/Desa	DANA TRANSFER UMUM-DANA BAGI HASIL	Meningkatkan Sumber Daya Manusia Yang Berkualitas Dan Berdaya Saing	Mewujudkan Kota yang Bersih, Hijau, Aman, Tertib, dan Berkelanjutan		480.000.000,00
8	01	02	2.01	0008	Pembentukan Paskibraka	Jumlah Paskibraka	32 Orang	600.000.000,00	- Kota Pontianak, Semua Kecamatan, Semua Kel/Desa	DANA TRANSFER UMUM-DANA BAGI HASIL	Meningkatkan Sumber Daya Manusia Yang Berkualitas Dan Berdaya Saing	Meningkatkan Kualitas Hidup Sumber Daya Manusia yang berdaya saing Mewujudkan Kota yang Bersih, Hijau, Aman, Tertib, dan Berkelanjutan		650.000.000,00
8	01	03			PROGRAM PENINGKATAN PERAN PARTAI POLITIK DAN LEMBAGA PENDIDIKAN MELALUI PENDIDIKAN POLITIK DAN PENGEMBANGAN ETIKA SERTA BUDAYA POLITIK	Persentase tingkat pemahaman politik	90 Persen	28.534.089.000,00					90Persen	3.614.590.000,00
8	01	03	2.01		Perumusan Kebijakan Teknis dan Pemantapan Pelaksanaan Bidang Pendidikan Politik, Etika Budaya Politik, Peningkatan Demokrasi, Fasilitasi Kelembagaan Pemerintahan, Perwakilan dan Partai Politik, Pemilihan Umum/Pemilihan Umum Kepala Daerah, serta pemantauan situasi politik di Daerah	Jumlah Kebijakan Teknis dan Pemantapan Pelaksanaan Bidang Pendidikan Politik, Etika Budaya Politik, Peningkatan Demokrasi, Fasilitasi Kelembagaan Pemerintahan, Perwakilan dan Partai Politik, Pemilihan Umum/Pemilihan Umum Kepala Daerah, serta pemantauan situasi politik di Daerah	1 Dokumen	28.534.089.000,00			Meningkatkan Sumber Daya Manusia Yang Berkualitas Dan Berdaya Saing	Mewujudkan Kota yang Bersih, Hijau, Aman, Tertib, dan Berkelanjutan	-	3.614.590.000,00
8	01	03	2.01	0003	Pelaksanaan Kebijakan di Bidang Pendidikan Politik, Etika Budaya Politik, Peningkatan Demokrasi, Fasilitasi Kelembagaan Pemerintahan, Perwakilan dan Partai Politik, Pemilihan Umum/Pemilihan Umum Kepala Daerah, serta Pemantauan Situasi Politik di Daerah									

Kode	Urusan / Bidang Urusan / Program / Kegiatan / Sub Kegiatan	Indikator Program / Kegiatan / Sub Kegiatan	Capaian Kinerja Dan Kerangka Pendanaan						Prakiraan Maju Rencana Th					
			Target 2024	Pagu Indikatif (Rp)	Lokasi	Sumber Dana	Prioritas		Target	Pagu Indikatif (Rp)				
							Nasional	Daerah						
2	3	4	8	9	10	11	12	13	15	16				
		Jumlah Orang yang Mengikuti Pelaksanaan Kebijakan di Bidang Pendidikan Politik, Etika Budaya Politik, Peningkatan Demokrasi, Fasilitasi Kelembagaan Pemerintahan, Perwakilan dan Partai Politik, Pemilihan Umum/Pemilihan Umum Kepala Daerah, serta Pemantauan Situasi Politik di Daerah	12 Orang	3.314.590.000,00	- Kota Pontianak, Semua Kecamatan, Semua Kel/Desa	DANA TRANSFER UMUM-DANA BAGI HASIL	Meningkatkan Sumber Daya Manusia Yang Berkualitas Dan Berdaya Saing	Mewujudkan Kota yang Bersih, Hijau, Aman, Tertib, dan Berkelanjutan		3.314.590.000,00				
8	01	03	2.01	0004	Pelaksanaan Koordinasi di Bidang Pendidikan Politik, Etika Budaya Politik, Peningkatan Demokrasi, Fasilitasi Kelembagaan Pemerintahan, Perwakilan dan Partai Politik, Pemilihan Umum/Pemilihan Umum Kepala Daerah, serta Pemantauan Situasi Politik di Daerah									
		Jumlah Orang yang Mengikuti Koordinasi di Bidang Pendidikan Politik, Etika Budaya Politik, Peningkatan Demokrasi, Fasilitasi Kelembagaan Pemerintahan, Perwakilan dan Partai Politik, Pemilihan Umum/Pemilihan Umum Kepala Daerah, serta Pemantauan Situasi Politik di Daerah	500 Orang	25.100.000.000,00	- Kota Pontianak, Semua Kecamatan, Semua Kel/Desa	DANA TRANSFER UMUM-DANA BAGI HASIL	Meningkatkan Sumber Daya Manusia Yang Berkualitas Dan Berdaya Saing	Mewujudkan Kota yang Bersih, Hijau, Aman, Tertib, dan Berkelanjutan		0,00				
8	01	03	2.01	0005	Pelaksanaan Monitoring, Evaluasi dan Pelaporan di Bidang Pendidikan Politik, Etika Budaya Politik, Peningkatan Demokrasi, Fasilitasi Kelembagaan Pemerintahan, Perwakilan dan Partai Politik, Pemilihan Umum/Pemilihan Umum Kepala Daerah, serta Pemantauan Situasi									
		Jumlah Laporan Hasil Monitoring, Evaluasi dan Pelaporan di Bidang Pendidikan Politik, Etika Budaya Politik, Peningkatan Demokrasi, Fasilitasi Kelembagaan Pemerintahan, Perwakilan dan Partai Politik, Pemilihan Umum/Pemilihan Umum Kepala Daerah, serta Pemantauan Situasi Politik di Daerah	3 Laporan	119.499.000,00	- Kota Pontianak, Semua Kecamatan, Semua Kel/Desa	DANA TRANSFER UMUM-DANA BAGI HASIL	Meningkatkan Sumber Daya Manusia Yang Berkualitas Dan Berdaya Saing	Mewujudkan Kota yang Bersih, Hijau, Aman, Tertib, dan Berkelanjutan		300.000.000,00				
8	01	04			PROGRAM PEMBERDAYAAN DAN PENGAWASAN ORGANISASI KEMASYARAKATAN	Persentase pemberdayaan ormas	85 Persen	420.000.000,00			85Persen	455.000.000,00		
8	01	04	2.01		Perumusan Kebijakan Teknis dan Pemantapan Pelaksanaan Bidang Pemberdayaan dan Pengawasan Organisasi Kemasyarakatan	Jumlah Kebijakan Teknis dan Pemantapan Pelaksanaan Bidang Pemberdayaan dan Pengawasan Organisasi Kemasyarakatan	1 Dokumen	420.000.000,00			Meningkatkan Sumber Daya Manusia Yang Berkualitas Dan Berdaya Saing	Mewujudkan Kota yang Bersih, Hijau, Aman, Tertib, dan Berkelanjutan	-	455.000.000,00
8	01	04	2.01	0003	Pelaksanaan Kebijakan di Bidang Pendaftaran Ormas, Pemberdayaan Ormas, Evaluasi dan Mediasi Sengketa Ormas, Pengawasan Ormas dan Ormas Asing di Daerah									

Kode	Urusan / Bidang Urusan / Program / Kegiatan / Sub Kegiatan	Indikator Program / Kegiatan / Sub Kegiatan	Capaian Kinerja Dan Kerangka Pendanaan						Prakiraan Maju Rencana Th					
			Target 2024	Pagu Indikatif (Rp)	Lokasi	Sumber Dana	Prioritas		Target	Pagu Indikatif (Rp)				
							Nasional	Daerah						
2	3	4	8	9	10	11	12	13	15	16				
		Jumlah Orang yang Mengikuti Pelaksanaan Kebijakan di Bidang Pendaftaran Ormas, Pemberdayaan Ormas, Evaluasi dan Mediasi Sengketa Ormas, Pengawasan Ormas dan Ormas Asing di Daerah	25 Orang	400.000.000,00	- Kota Pontianak, Semua Kecamatan, Semua Kel/Desa	DANA TRANSFER UMUM-DANA BAGI HASIL	Meningkatkan Sumber Daya Manusia Yang Berkualitas Dan Berdaya Saing	Mewujudkan Kota yang Bersih, Hijau, Aman, Tertib, dan Berkelanjutan		400.000.000,00				
8	01	04	2.01	0005	Pelaksanaan Monitoring, Evaluasi dan Pelaporan di Bidang Pendaftaran Ormas, Pemberdayaan Ormas, Evaluasi dan Mediasi Sengketa Ormas, Pengawasan Ormas dan Ormas Asing di Daerah									
		Jumlah Laporan Hasil Monitoring, Evaluasi dan Pelaporan di Bidang Pendaftaran Ormas, Pemberdayaan Ormas, Evaluasi dan Mediasi Sengketa Ormas, Pengawasan Ormas dan Ormas Asing di Daerah	1 Laporan	20.000.000,00	- Kota Pontianak, Semua Kecamatan, Semua Kel/Desa	DANA TRANSFER UMUM-DANA BAGI HASIL	Meningkatkan Sumber Daya Manusia Yang Berkualitas Dan Berdaya Saing	Mewujudkan Kota yang Bersih, Hijau, Aman, Tertib, dan Berkelanjutan		55.000.000,00				
8	01	05			PROGRAM PEMBINAAN DAN PENGEMBANGAN KETAHANAN EKONOMI, SOSIAL, DAN BUDAYA	Persentase tingkat pemahaman ketahanan ekonomi, sosial dan budaya	90 Persen	100.000.000,00			90Persen	150.000.000,00		
8	01	05	2.01		Perumusan Kebijakan Teknis dan Pemantapan Pelaksanaan Bidang Ketahanan Ekonomi, Sosial dan Budaya	Jumlah Kebijakan Teknis dan Pemantapan Pelaksanaan Bidang Ketahanan Ekonomi, Sosial dan Budaya	1 Dokumen	100.000.000,00			Meningkatkan Sumber Daya Manusia Yang Berkualitas Dan Berdaya Saing	Mewujudkan Kota yang Bersih, Hijau, Aman, Tertib, dan Berkelanjutan	-	150.000.000,00
8	01	05	2.01	0004	Pelaksanaan Koordinasi di Bidang Ketahanan Ekonomi, Sosial, Budaya dan Fasilitas Pencegahan Penyalagunaan Narkotika, Fasilitas Kerukunan Umat Beragama dan Penghayat Kepercayaan di Daerah									
		Jumlah Orang yang Mengikuti Koordinasi di Bidang Ketahanan Ekonomi, Sosial, Budaya dan Fasilitas Pencegahan Penyalagunaan Narkotika, Fasilitas Kerukunan Umat Beragama dan Penghayat Kepercayaan di Daerah	500 Orang	100.000.000,00	- Kota Pontianak, Semua Kecamatan, Semua Kel/Desa	DANA TRANSFER UMUM-DANA BAGI HASIL	Meningkatkan Sumber Daya Manusia Yang Berkualitas Dan Berdaya Saing	Mewujudkan Kota yang Bersih, Hijau, Aman, Tertib, dan Berkelanjutan		150.000.000,00				
8	01	06			PROGRAM PENINGKATAN KEWASPADAAN NASIONAL DAN PENINGKATAN KUALITAS DAN FASILITASI PENANGANAN KONFLIK SOSIAL	Persentase fasilitasi peningkatan kewaspadaan nasional dan peningkatan kualitas dan fasilitasi penanganan konflik sosial	100 Persen	728.000.000,00					100Persen	800.000.000,00

Kode	Urusan / Bidang Urusan / Program / Kegiatan / Sub Kegiatan	Indikator Program / Kegiatan / Sub Kegiatan	Capaian Kinerja Dan Kerangka Pendanaan						Prakiraan Maju Rencana Th		
			Target 2024	Pagu Indikatif (Rp)	Lokasi	Sumber Dana	Prioritas		Target	Pagu Indikatif (Rp)	
							Nasional	Daerah			
2	3	4	8	9	10	11	12	13	15	16	
8	01 06 2.01	Perumusan Kebijakan Teknis dan Pelaksanaan Pemantapan Kewaspadaan Nasional dan Penanganan Konflik Sosial	Jumlah Kebijakan Teknis dan Pelaksanaan Pemantapan Kewaspadaan Nasional dan Penanganan Konflik Sosial	1 Dokumen	728.000.000,00			Meningkatkan Sumber Daya Manusia Yang Berkualitas Dan Berdaya Saing	Mewujudkan Kota yang Bersih, Hijau, Aman, Tertib, dan Berkelanjutan	-	800.000.000,00
8	01 06 2.01 0004	Pelaksanaan Koordinasi di Bidang Kewaspadaan Dini, Kerja Sama Intelijen, Pemantauan Orang Asing, Tenaga Kerja Asing dan Lembaga Asing, Kewaspadaan Perbatasan antar Negara, Fasilitas Kelembagaan Bidang Kewaspadaan, serta Penanganan Konflik di Daerah									
		Jumlah Orang yang Mengikuti Koordinasi di Bidang Kewaspadaan Dini, Kerja Sama Intelijen, Pemantauan Orang Asing, Tenaga Kerja Asing dan Lembaga Asing, Kewaspadaan Perbatasan antar Negara, Fasilitas Kelembagaan Bidang Kewaspadaan, serta Penanganan Konflik di Daerah	220 Orang	547.000.000,00	- Kota Pontianak, Semua Kecamatan, Semua Kel/Desa	DANA TRANSFER UMUM-DANA BAGI HASIL	Meningkatkan Sumber Daya Manusia Yang Berkualitas Dan Berdaya Saing	Mewujudkan Kota yang Bersih, Hijau, Aman, Tertib, dan Berkelanjutan		600.000.000,00	
8	01 06 2.01 0005	Pelaksanaan Monitoring, Evaluasi dan Pelaporan di Bidang Kewaspadaan Dini, Kerja Sama Intelijen, Pemantauan Orang Asing, Tenaga Kerja Asing dan Lembaga Asing, Kewaspadaan Perbatasan antar Negara, Fasilitas Kelembagaan Bidang Kewaspadaan, serta Penanganan									
		Jumlah Laporan Hasil Monitoring, Evaluasi dan Pelaporan di Bidang Kewaspadaan Dini, Kerja Sama Intelijen, Pemantauan Orang Asing, Tenaga Kerja Asing dan Lembaga Asing, Kewaspadaan Perbatasan antar Negara, Fasilitas Kelembagaan Bidang Kewaspadaan, serta Penanganan Konflik di Daerah	12 Laporan	181.000.000,00	- Kota Pontianak, Semua Kecamatan, Semua Kel/Desa	DANA TRANSFER UMUM-DANA BAGI HASIL	Meningkatkan Sumber Daya Manusia Yang Berkualitas Dan Berdaya Saing	Mewujudkan Kota yang Bersih, Hijau, Aman, Tertib, dan Berkelanjutan		200.000.000,00	
J U M L A H					33.991.116.000,00						10.276.090.000,00

BAB VI

KINERJA PENYELENGGARAAN PEMERINTAHAN DAERAH

6.1. INDIKATOR KINERJA UTAMA

Penetapan indikator kinerja daerah bertujuan untuk memberi gambaran keberhasilan penyelenggaraan pemerintahan daerah, khususnya dari sisi kinerja pada aspek kesejahteraan, layanan dan daya saing. Hal ini ditunjukkan dari akumulasi pencapaian indikator outcome program pembangunan daerah setiap tahun atau indikator capaian yang bersifat mandiri setiap tahun sehingga kondisi kinerja yang diinginkan pada awal periode RPD dapat dicapai. Penetapan Indikator Kinerja Daerah Kota Pontianak Tahun 2024 sebagaimana terlampir dalam tabel berikut :

Tabel 6.1.
Penetapan Indikator Kinerja Utama Kota Pontianak Tahun 2024

No	Tujuan Daerah	Sasaran Daerah	Indikator Tujuan/Sasaran	Satuan	Target Tahun 2024
1.	Meningkatnya Kualitas Hidup Manusia Yang Berkesetaraan		Indeks Pembangunan Manusia (IPM)	Indeks	81,20
		Meningkatnya Derajat Kesehatan Masyarakat	Angka Harapan Hidup	Tahun	73,65
			Angka Stunting Balita	Persen	14,00
		Meningkatnya Kualitas Pendidikan dan Pengembangan Kebudayaan	Indeks Pendidikan	Indeks	0,768
		Terkendalinya Pertumbuhan Penduduk	Laju Pertumbuhan Penduduk	Persen	0,94
		Meningkatnya Peran Perempuan dan Perlindungan Anak	Indeks Pembangunan Gender Kota Pontianak	Indeks	94,2
			Tingkat Capaian Kota Layak Anak	Tingkatan	Nindya
Meningkatnya prestasi atlet olahraga dan pemuda	Persentase Atlet Olah Raga dan Pemuda yang berprestasi di tingkat Provinsi/ Nasional dan Internasional	Persen	46,70		

No	Tujuan Daerah	Sasaran Daerah	Indikator Tujuan/Sasaran	Satuan	Target Tahun 2024
2.	Meningkatnya Kualitas Infrastruktur Perkotaan, berkelanjutan, disertai kondisi aman dan tertib		Indeks Infrastruktur	Indeks	89,36
			Indeks Risiko Bencana	Indeks	77,09
		Meningkatnya Kualitas Infrastruktur Perkotaan	Persentase Infrastruktur Jalan Mantap	Persen	90,42
			Pengurangan luas genangan	Persen	28
			Persentase Akses Air Minum Aman	Persen	11
			Persentase fasilitas pemerintah dalam kondisi baik	Persen	70
			Persentase Lingkungan Pemukiman yang Layak	Persen	86,95
		Meningkatnya Kualitas Transportasi dan kelancaran berlalu lintas	Rata-Rata Waktu Tempuh Perjalanan Dalam Kota	Jam	0,035
		Terwujudnya Kota Yang bersih, berwawasan lingkungan dan berkelanjutan	Indeks Kualitas Lingkungan Hidup (IKLH)	Indeks	63,40
		Meningkatnya Ketahanan, Ketertiban dan Keamanan Kota	Indeks Ketahanan Daerah (IKD)	Indeks	0,50
		Meningkatnya Toleransi Di kalangan Masyarakat	Indeks Kota Toleran	Indeks	4,85
		3.	Meningkatkan tata kelola pemerintahan yang baik		Indeks Reformasi Birokrasi
Meningkatnya Profesionalitas ASN	Indeks Profesionalitas ASN			Indeks	71
Meningkatnya Kualitas Layanan Publik	Indeks Kepuasan Masyarakat (IKM)			Indeks	Sangat Baik
Meningkatnya Pengelolaan Keuangan Daerah Yang Sehat Dan Akuntabel	Opini BPK terhadap Pelaporan Keuangan Pemerintah Daerah			Predikat	WTP

No	Tujuan Daerah	Sasaran Daerah	Indikator Tujuan/Sasaran	Satuan	Target Tahun 2024
		Meningkatnya penyelenggaraan pemerintahan yang memanfaatkan teknologi informasi dan komunikasi	Indeks Pemerintahan Berbasis Elektronik (SPBE)	Indeks	Baik
		Meningkatnya Akuntabilitas Kinerja Instansi Pemerintah (AKIP)	Nilai Akuntabilitas Kinerja Instansi Pemerintah (AKIP)	Nilai	80 (A)
4.	Terciptanya pembangunan ekonomi yang inklusif dan bardaya saing disertai penghidupan yang layak dan pemerataan kesejahteraan		Indeks Pembangunan Ekonomi Inklusif (IPEI)	Indeks	6,45
		Meningkatnya Pertumbuhan Ekonomi	Laju Pertumbuhan Ekonomi	Persen	4,5-5,1
			Tingkat Inflasi	Persen	3±1
		Meningkatnya Kesempatan Kerja	Tingkat Pengangguran Terbuka	Persen	8,35 - 10,25
		Menurunnya Kemiskinan	Tingkat Kemiskinan	Persen	4,3 - 4,4
			Gini Rasio	Nilai	0,322
		Meningkatnya daya saing kota, melalui inovasi dan kolaborasi	Indeks Daya Saing daerah	Indeks	3,76 (Sangat Tinggi)

Sumber : RPD Kota Pontianak Tahun 2024-2026

6.2. INDIKATOR SASARAN

Penetapan Indikator Kinerja Daerah terhadap capaian Kinerja Penyelenggaraan Urusan Pemerintah Kota Pontianak Tahun 2024

Tabel 6.2.
Penetapan Indikator Kinerja Daerah Terhadap Capaian Kinerja Penyelenggaraan Urusan Pemerintahan Kota Pontianak Tahun 2024

No.	INDIKATOR SASARAN PD	SATUAN	KONDISI AWAL	TARGET SASARAN th 2024	PERANGKAT DAERAH
-1	-2	-3	-4	-5	-6
ASPEK KESEJAHTERAAN MASYARAKAT					
1	Pertumbuhan PDRB	Persen	4,98	4,5-5,1	
2	Laju Inflasi	Persen	6,35	3±1	
3	PDRB Perkapita ADHB	Rp./Kapita/tahun	66.169.963,20	74.000.000,00	
4	Indeks Gini	Rasio	0,36	0,322	
5	Persentase Penduduk diatas Garis Kemiskinan	Persen	95,54	95,60-95-70	
6	Indeks Kedalaman Kemiskinan	Indeks	0,49	0,47	
7	Indeks Keparahan Kemiskinan	Indeks	0,09	0,09	
8	Indeks Pembangunan Manusia	Indeks	80,48	81,2	
9	Rata-rata Lama Sekolah	Tahun	10,44	10,5	
10	Angka Harapan Lama Sekolah	Tahun	15,02	15,04	
11	Tingkat Partisipasi Angkatan Kerja	Persen	64,82	68,82	
12	Rasio Penduduk Bekerja	Rasio	90,08	89,75-91,65	

No.	INDIKATOR SASARAN PD	SATUAN	KONDISI AWAL	TARGET SASARAN th 2024	PERANGKAT DAERAH
-1	-2	-3	-4	-5	-6
ASPEK PELAYANAN UMUM					
Layanan Urusan Pemerintahan Wajib Yang Berkaitan Dengan Pelayanan Dasar					
1	<u>Pendidikan</u>				
1.1	Angka Partisipasi Kasar Jenjang Sekolah Dasar	Persen	101,53	100	Dinas Pendidikan dan Kebudayaan
1.2	Angka Partisipasi Murni Jenjang Sekolah Dasar	Persen	95,65	100	Dinas Pendidikan dan Kebudayaan
1.3	Angka Partisipasi Sekolah Jenjang Sekolah Dasar	Persen	98,53	100	Dinas Pendidikan dan Kebudayaan
1.4	Angka Partisipasi Kasar Jenjang Sekolah Menengah Pertama	Persen	101,28	100	Dinas Pendidikan dan Kebudayaan
1.5	Angka Partisipasi Murni Jenjang Sekolah Menengah Pertama	Persen	84,02	87	Dinas Pendidikan dan Kebudayaan
1.6	Angka Partisipasi Sekolah Jenjang Sekolah Menengah Pertama	Persen	94,37	96	Dinas Pendidikan dan Kebudayaan
1.7	Angka Partisipasi Kasar Jenjang Paud	Persen	53,65	55	Dinas Pendidikan dan Kebudayaan
1.8	Angka Partisipasi Murni Jenjang Paud	Persen	49,46	51	Dinas Pendidikan dan Kebudayaan
1.9	Persentase Akreditasi Pendidikan Nonformal Dan Lembaga Kursus/Pelatihan Minimal C	Persen	93,75	100	Dinas Pendidikan dan Kebudayaan
2	<u>Kesehatan</u>				
2.1	Angka Kematian Ibu	Per 100.000 KH	61,47	166,84	Dinas Kesehatan

No.	INDIKATOR SASARAN PD	SATUAN	KONDISI AWAL	TARGET SASARAN th 2024	PERANGKAT DAERAH
-1	-2	-3	-4	-5	-6
2.2	Angka Kematian Bayi	Per 1.000 KH	2,11	2,11	Dinas Kesehatan
2.3	Persentase Penderita TBC mendapatkan pelayanan TBC sesuai standar	Persen	100	100	Dinas Kesehatan
2.4	Persentase Penderita Hipertensi mendapatkan pelayanan Hipertensi sesuai standar	Persen	100	100	Dinas Kesehatan
2.5	Persentase Wasting Balita	Persen	7,5	7	Dinas Kesehatan
2.6	Fasyankes Pemerintah yang Terakreditasi	Persen	100	100	Dinas Kesehatan
2.7	Cakupan Keluarga Beresiko Stunting yang Memperoleh Pendampingan	Persen	13,14	90	Dinas Pengendalian Penduduk, KB, Pemberdayaan Perempuan dan Perlindungan Anak
3	Pekerjaan Umum dan Penataan Ruang				
3.1	Persentase kualitas jalan diperkotaan dalam kondisi mantap	Persen	89,73	90,63	Dinas Pekerjaan Umum dan Penataan Ruang
3.2	Persentase Panjang saluran berfungsi baik	Persen	53,03	54,05	Dinas Pekerjaan Umum dan Penataan Ruang
3.3	Persentase Jumlah Rumah Tangga yang Mendapatkan Akses Pelayanan Melalui SPAM	Persen	89,08	92,7	Dinas Pekerjaan Umum dan Penataan Ruang
3.4	Persentase fasilitas publik pemerintah yang menjadi kewenangan PUPR dalam kondisi baik	Persen		91,5	Dinas Pekerjaan Umum dan Penataan Ruang
3.5	Persentase pemanfaatan lahan sesuai tata ruang	Persen	88,5	85	Dinas Pekerjaan Umum dan Penataan Ruang

No.	INDIKATOR SASARAN PD	SATUAN	KONDISI AWAL	TARGET SASARAN th 2024	PERANGKAT DAERAH
-1	-2	-3	-4	-5	-6
3.6	Persentase Jumlah Rumah Tangga yang Memperoleh Layanan Air Limbah Domestik	Persen	99,7	100	Dinas Pekerjaan Umum dan Penataan Ruang
4	<u>Perumahan Rakyat Dan Kawasan Permukiman</u>				
4.2	Persentase perumahan dan kawasan permukiman yang layak huni	Persen	71,45	74,4	Dinas Perumahan Rakyat dan Kawasan Permukiman
4.2	Persentase luas permukiman tidak kumuh	Persen	99,34	99,49	Dinas Perumahan Rakyat dan Kawasan Permukiman
5	<u>Ketentraman, Ketertiban Umum dan Perlindungan Masyarakat</u>				
5.1	Persentase pemenuhan 34 indikator IKD	Persen	36,03	44,12	Badan Penanggulangan Bencana Daerah
5.2	Persentase penduduk yang memperoleh layanan akibat dari penegakan hukum Perda dan Perkada	Persen	100	100	Satuan Polisi Pamong Praja
6	<u>Sosial</u>				
6.1	Persentase peningkatan kemampuan Potensi Sumber Kesejahteraan Sosial (PSKS)	Persen	98	100	Dinas Sosial
6.2	Persentase Pemenuhan Kebutuhan Dasar Penyandang Masalah Kesejahteraan Sosial (PMKS)	Persen		100	Dinas Sosial

No.	INDIKATOR SASARAN PD	SATUAN	KONDISI AWAL	TARGET SASARAN th 2024	PERANGKAT DAERAH
-1	-2	-3	-4	-5	-6
6.3	Persentase pemenuhan kebutuhan dasar KPM dan Korban Bencana Alam dan Sosial sesuai standar waktu	Persen		100	Dinas Sosial
Layanan Urusan Pemerintahan Wajib Yang Tidak Berkaitan Dengan Pelayanan Dasar					
1	<u>Tenaga Kerja</u>				
1.1	Tingkat Produktivitas Tenaga Kerja	Juta Rupiah	145,97	156,4	Dinas Tenaga Kerja
2	<u>Pemberdayaan Perempuan Dan Perlindungan Anak</u>				
2.1	Tingkat Capaian Anugerah Parahita Ekapraya (APE)	Tingkatan	Madya	Utama	Dinas Pengendalian Penduduk, KB, Pemberdayaan Perempuan dan Perlindungan Anak
2.2	Rasio Anak Korban Kekerasan	Persen		0,05	Dinas Pengendalian Penduduk, KB, Pemberdayaan Perempuan dan Perlindungan Anak
3	<u>Pangan</u>				
3.1	Ketersediaan Energi per Kapita	Kkal/ Kapita/ Hari	2962	3010	Dinas Pangan, Pertanian dan Perikanan
3.2	Ketersediaan protein perkapita	Gr/ Kapita/ Hari	107,63	108	Dinas Pangan, Pertanian dan Perikanan
3.3	Skor pola pangan harapan	Konsumsi	77,6	86,5	Dinas Pangan, Pertanian dan Perikanan

No.	INDIKATOR SASARAN PD	SATUAN	KONDISI AWAL	TARGET SASARAN th 2024	PERANGKAT DAERAH
-1	-2	-3	-4	-5	-6
3.4	Produktivitas Tanaman Pangan				Dinas Pangan, Pertanian dan Perikanan
	- Produktivitas Padi	Ku/ Ha	36,94	37,31	
	- Produktivitas Ubi Kayu	Ku/ Ha	219,69	222,33	
	- Produktivitas Keladi	Ku/ Ha	140	141,68	
3.5	Produksi Tanaman Hortikultura				Dinas Pangan, Pertanian dan Perikanan
	- Produksi Sayuran	Ton		7.090,79	
	- Produksi Buah-buahan	Ton		23.550	
	- Produksi Biofarmaka	Kg		2.257.500	
4	<u>Pertanahan</u>				
4.1	Persentase Penyediaan Tanah Bagi Pembangunan Untuk Kepentingan Umum	Persen	95	93,33	Dinas Perumahan Rakyat dan Kawasan Permukiman
5	<u>Lingkungan Hidup</u>				
5.1	Indeks Kualitas Air (IKA)	Indeks	59,84	54,5	Dinas Lingkungan Hidup
5.2	Indeks Kualitas Udara (IKU)	Indeks	86,68	83,5	Dinas Lingkungan Hidup
5.3	Indeks Kualitas Lahan (IKL)	Indeks	27,64	41,5	Dinas Lingkungan Hidup
5.4	Persentase Pengelolaan Sampah	Persen	100	100	Dinas Lingkungan Hidup
6	<u>Administrasi Kependudukan Dan Pencatatan Sipil</u>				
6.1	Persentase Keluarga yang memiliki KK	Persen	99,81	99	Dinas Kependudukan dan Pencatatan Sipil

No.	INDIKATOR SASARAN PD	SATUAN	KONDISI AWAL	TARGET SASARAN th 2024	PERANGKAT DAERAH
-1	-2	-3	-4	-5	-6
6.2	Persentase anak usia 0-17 tahun kurang 1 hari yang sudah memiliki KIA	Persen	48,02	60	Dinas Kependudukan dan Pencatatan Sipil
6.3	Persentase penduduk yang memiliki KTP	Persen	101,12	95	Dinas Kependudukan dan Pencatatan Sipil
6.4	Persentase penduduk yang memiliki akta kelahiran	Persen	99,98	98	Dinas Kependudukan dan Pencatatan Sipil
6.5	Persentase penduduk yang memiliki akta perkawinan	Persen	99,78	60	Dinas Kependudukan dan Pencatatan Sipil
6.6	Persentase penduduk yang memiliki akta perceraian	Persen	44,14	40	Dinas Kependudukan dan Pencatatan Sipil
6.7	Persentase penduduk meninggal yang memiliki akta kematian	Persen	99,15	97	Dinas Kependudukan dan Pencatatan Sipil
6.8	Persentase pemanfaatan database SIAK untuk kepentingan pembangunan	Persen	100	100	Dinas Kependudukan dan Pencatatan Sipil
7	<u>Pemberdayaan Masyarakat Dan Desa</u>				
7.1	Persentase keterlibatan lembaga Kemasyarakatan dalam program pembangunan di wilayah kelurahan	Persen		78,25	Dinas Pengendalian Penduduk, KB, Pemberdayaan Perempuan dan Perlindungan Anak
8	<u>Pengendalian Penduduk Dan Keluarga Berencana</u>				
8.1	Angka kelahiran total (Total Fertility Rate /TFR) per WUS usia 15-49 Tahun	Rata-rata Anak Per-wanita	2,07	2,37	Dinas Pengendalian Penduduk, KB, Pemberdayaan Perempuan dan Perlindungan Anak

No.	INDIKATOR SASARAN PD	SATUAN	KONDISI AWAL	TARGET SASARAN th 2024	PERANGKAT DAERAH
-1	-2	-3	-4	-5	-6
8.2	Persentase kebutuhan ber-KB yang tidak terpenuhi (Unmet Need)	Persen		9,8	Dinas Pengendalian Penduduk, KB, Pemberdayaan Perempuan dan Perlindungan Anak
9	<u>Perhubungan</u>				
9.1	Tingkat kinerja Pelayanan Kelancaran Lalu Lintas di Kota Pontianak	Persen	B	78	Dinas Perhubungan
9.2	Tingkat kinerja pelayanan Pelabuhan Sungai dan Dermaga Penyeberangan	Persen	80	80	Dinas Perhubungan
10	<u>Komunikasi dan Informatika</u>				
10.1	Persentase perangkat daerah yang menerapkan SPBE secara baik	Persen	90,32	93,55	Dinas Komunikasi dan Informatika
11	<u>Koperasi, Usaha Kecil, dan Menengah</u>				
11.1	Persentase Koperasi Aktif	Persen	95	97	Dinas Koperasi, Usaha Mikro dan Perdagangan
11.2	Persentase Pertumbuhan Usaha Mikro Baru	Persen	4.30	5.00	Dinas Koperasi, Usaha Mikro dan Perdagangan
12	<u>Penanaman Modal</u>				
12.1	Indeks Kepuasan Masyarakat (IKM) terhadap Pelayanan DPMPSTP	Mutu Pelayanan	Baik	Sangat Baik	Dinas Penanaman Modal dan Pelayanan Terpadu Satu Pintu
12.2	Nilai Investasi Daerah	Rupiah	434.000.000.000	555.500.000.000	Dinas Penanaman Modal dan Pelayanan Terpadu Satu Pintu

No.	INDIKATOR SASARAN PD	SATUAN	KONDISI AWAL	TARGET SASARAN th 2024	PERANGKAT DAERAH
-1	-2	-3	-4	-5	-6
13	<u>Kepemudaan dan Olahraga</u>				
13.1	Persentase Peningkatan Atlet Berprestasi Tingkat Kota/Provinsi/Nasional/Internasional	Persen	45	60	Dinas Kepemudaan, Olahraga dan Pariwisata
13.2	Persentase Pemuda Berprestasi Tingkat Provinsi/Nasional/Internasional	Persen	20	33,33	Dinas Kepemudaan, Olahraga dan Pariwisata
14	<u>Statistik</u>				
14.1	Persentase Pemenuhan data prioritas daerah	Persen	38	54	Dinas Komunikasi dan Informatika
15	<u>Persandian</u>				
15.1	Persentase perangkat daerah yang telah menggunakan layanan persandian dalam rangka pengamanan informasi pemerintah	Persen	16,13	22,58	Dinas Komunikasi dan Informatika
16	<u>Kebudayaan</u>				
16.1	Persentase Warisan budaya yang dilestarikan	Persen	70	72	Dinas Pendidikan dan Kebudayaan
17	<u>Perpustakaan</u>				
17.1	Kemanfaatan perpustakaan oleh masyarakat	Persen		85	Dinas Perpustakaan dan Kearsipan
18	<u>Kearsipan</u>				
18.1	Indeks Kearsipan	Nilai Indeks	Baik	CC (cukup)	Dinas Perpustakaan dan Kearsipan
Urusan Pemerintahan Pilihan					

No.	INDIKATOR SASARAN PD	SATUAN	KONDISI AWAL	TARGET SASARAN th 2024	PERANGKAT DAERAH
-1	-2	-3	-4	-5	-6
1	<u>Kelautan dan Perikanan</u>				
1.1	Produksi Kelautan dan Perikanan				Dinas Pangan, Pertanian dan Perikanan
	-Produksi Perikanan Tangkap	Ton	723,37	721	
	-Produksi Perikanan Budidaya	Ton	223,68	235	
	-Produksi Pengolahan dan Pemasaran Hasil Perikanan	Ton	1.671,40	1.730	
2	<u>Pariwisata</u>				
2.1	Persentase Peningkatan Kunjungan Wisatawan	Persen	78	85	Dinas Kepemudaan, Olahraga dan Pariwisata
3	<u>Pertanian</u>				
3.1	Produksi Daging Ternak	Kg		6.103.847,13	Dinas Pangan, Pertanian dan Perikanan
4	<u>Perdagangan</u>				
4.1	Persentase tingkat kecukupan stok sembako dan barang penting lainnya	Persen	100	100	Dinas Koperasi, Usaha Mikro dan Perdagangan
4.2	Persentase Jumlah Sarana Distribusi Perdagangan yang Dimanfaatkan	Persen		75	Dinas Koperasi, Usaha Mikro dan Perdagangan
5	<u>Perindustrian</u>				
5.1	Persentase pertumbuhan jumlah pelaku industri kecil	Persen	2.36	2.50	Dinas Koperasi, Usaha Mikro dan Perdagangan
Unsur Pendukung Urusan Pemerintahan					

No.	INDIKATOR SASARAN PD	SATUAN	KONDISI AWAL	TARGET SASARAN th 2024	PERANGKAT DAERAH
-1	-2	-3	-4	-5	-6
1	<u>Sekretariat Daerah</u>				
1.1	Nilai rata-rata IKM Perangkat Daerah se-Kota Pontianak	Nilai	88.687	88.8	Sekretariat Daerah
1.2	Indeks Perekonomian	Indeks	100	100	Sekretariat Daerah
1.3	Indeks Pelaksanaan Pembangunan	Indeks	91,01	92,01	Sekretariat Daerah
1.4	Indeks Pelaksanaan Pengadaan Barang/Jasa Pemerintah	Indeks	94	96	
1.5	Nilai AKIP Kota Pontianak	Nilai (Predikat)	72.28	80	Sekretariat Daerah
1.6	Nilai LPPD Kota Pontianak	Tingkatan	Belum Keluar	Tinggi	Sekretariat Daerah
2	<u>Sekretariat DPRD</u>				
2.1	Indeks Kepuasan Pimpinan dan Anggota DPRD	Nilai	Sangat Baik	Sangat Baik	Sekretariat Dewan Perwakilan Rakyat Daerah
2.2	Indeks Kepuasan Masyarakat	Nilai	Sangat Baik	Sangat Baik	Sekretariat Dewan Perwakilan Rakyat Daerah
Unsur Penunjang Urusan Pemerintahan					
1	<u>Perencanaan</u>				
1.1	Nilai Perencanaan dan Pengukuran Kinerja	Nilai	45,11	48,5	Badan Perencanaan Pembangunan Daerah
2	<u>Keuangan</u>				

No.	INDIKATOR SASARAN PD	SATUAN	KONDISI AWAL	TARGET SASARAN th 2024	PERANGKAT DAERAH
-1	-2	-3	-4	-5	-6
2.1	Persentase pemenuhan aspek pengelolaan keuangan dan aset daerah sesuai ketentuan	Persen		100	Badan Keuangan dan Aset Daerah
2.2	Kapasitas Fiskal Daerah	Kategori		Kategori Sedang	Badan Pendapatan Daerah
2.3	Tingkat Kemandirian Keuangan Daerah	Persen	31,54	32,55	Badan Pendapatan Daerah
3	Kepegawaian				
3.1	Indeks Sistem Merit	Indeks	317	325	Badan Kepegawaian dan Pengembangan Sumber Daya Manusia
4	Pendidikan dan Pelatihan				
4.1	Persentase ASN ditingkatkan kemampuan manajerial dan fungsional	Persen	78	80	Badan Kepegawaian dan Pengembangan Sumber Daya Manusia
5	Penelitian dan Pengembangan				
5.1	Indeks Inovasi Daerah	Nilai Indeks	55,10 (Inovatif)	66,01 (Sangat Inovatif)	Badan Perencanaan Pembangunan Daerah
Unsur Pengawasan Urusan Pemerintahan					
1	Inspektorat Daerah				
1.1	Persentase nilai evaluasi LAKIP Perangkat Daerah dengan kategori memuaskan	Persen	6,67%	31,25%	Inspektorat
			(2 PD)	(10 PD)	
1.2	Nilai Maturitas SPIP	Nilai	3,3	3,4	Inspektorat
Unsur Kewilayahan					

No.	INDIKATOR SASARAN PD	SATUAN	KONDISI AWAL	TARGET SASARAN th 2024	PERANGKAT DAERAH
-1	-2	-3	-4	-5	-6
1	Kecamatan				
1.1	IKM kecamatan (didalamnya termuat pertanyaan tentang layanan trantib)	Tingkatan	Baik	Sangat Baik	Kecamatan Pontianak Barat
1.2	Indeks Gotong Royong	Nilai	80	85	Kecamatan Pontianak Barat
1.3	Persentase partisipasi masyarakat	Persen	80	85	Kecamatan Pontianak Barat
1.4	IKM kecamatan (didalamnya termuat pertanyaan tentang layanan trantib)	Tingkatan	Baik	Sangat Baik	Kecamatan Pontianak Kota
1.5	Indeks Gotong Royong	Nilai	80	85	Kecamatan Pontianak Kota
1.6	Indeks partisipasi masyarakat	Persen	100	100	Kecamatan Pontianak Kota
1.7	IKM kecamatan (didalamnya termuat pertanyaan tentang Pelayanan Publik)	Tingkatan	Baik	Sangat Baik	Kecamatan Pontianak Selatan
1.8	Indeks Gotong Royong	Nilai	90	95	Kecamatan Pontianak Selatan
1.9	Presentase Keterlibatan Masyarakat dalam kegiatan di Kecamatan	Persen	90	95	Kecamatan Pontianak Selatan
1.10	IKM kecamatan (didalamnya termuat pertanyaan tentang layanan trantib)	Tingkatan	Baik	Sangat Baik	Kecamatan Pontianak Tenggara
1.11	Indeks Gotong Royong	Nilai	83	85	Kecamatan Pontianak Tenggara
1.12	Persentase partisipasi masyarakat	Persen	90	92	Kecamatan Pontianak Tenggara
1.13	IKM kecamatan (didalamnya termuat pertanyaan tentang layanan trantib)	Tingkatan	Baik	Sangat Baik	Kecamatan Pontianak Timur
1.14	Indeks Gotong Royong	Nilai	80	85	Kecamatan Pontianak Timur
1.15	Persentase partisipasi masyarakat	Persen	80	85	Kecamatan Pontianak Timur

No.	INDIKATOR SASARAN PD	SATUAN	KONDISI AWAL	TARGET SASARAN th 2024	PERANGKAT DAERAH
-1	-2	-3	-4	-5	-6
1.16	IKM kecamatan (didalamnya termuat pertanyaan tentang layanan trantib)	Tingkatan	Baik	Sangat Baik	Kecamatan Pontianak Utara
1.17	Indeks Gotong Royong	Nilai	90	95	Kecamatan Pontianak Utara
1.18	Persentase partisipasi masyarakat	Persen	90	95	Kecamatan Pontianak Utara
Unsur Pemerintahan Umum					
1	Kesatuan Bangsa Dan Politik				
1.1	Persentase Penyelesaian Konflik	Persen		100	Badan Kesatuan Bangsa dan Politik

No.	INDIKATOR SASARAN PD	SATUAN	KONDISI AWAL	TARGET SASARAN 2024
ASPEK DAYA SAING DAERAH				
1	Pengeluaran Perkapita yang disesuaikan	Rp./Tahun		16.000.000
2	Persentase Pengeluaran Konsumsi Non Pangan Perkapita	Persen	54,68	55
3	Rasio Ekspor+Impor terhadap PDRB	Rasio	0,24	0,26
4	Rasio pinjaman terhadap Simpanan di Bank Umum	Rasio	0,62	0,58
5	Panjang jalan dalam kondisi baik	Km	226,62	238,62
6	Persentase pemanfaatan lahan sesuai tata ruang	Persen	88,5	89,5
7	Jumlah Bank dan cabang	Unit	148	150
8	Persentase sampah yang ditangani	Persen	73,47	71,5

No.	INDIKATOR SASARAN PD	SATUAN	KONDISI AWAL	TARGET SASARAN 2024
9	Pesentase pengurangan sampah dari sumber	Persen	24,2	28
10	Angka kriminalitas yang diselesaikan	Laporan	93,32	94
11	Jumlah surat izin usaha yang diterbitkan	Surat	7.678	8.061
12	Rasio ketergantungan	Persen	42,6	42,38

BAB VII

PENUTUP

RKPD Kota Pontianak Tahun 2024 ini disusun sebagai suatu dokumen perencanaan pembangunan tahunan yang akan menjadi pedoman dan arahan bersama bagi seluruh pemangku kepentingan dalam pembangunan di Kota Pontianak. Selanjutnya RKPD ini juga menjadi acuan dalam penyusunan Kebijakan Umum Anggaran Pendapatan dan Belanja Daerah serta Prioritas dan Plafon Anggaran Sementara (KUA-PPAS) Tahun Anggaran 2024. Substansinya memuat kondisi dan rencana perekonomian Kota Pontianak, kebijakan Keuangan serta program dan kegiatan Prioritas APBD yang akan dilaksanakan untuk mencapai target yang direncanakan.

Tersusunnya dokumen RKPD ini diharapkan dapat menjadi rujukan oleh seluruh Perangkat Daerah di lingkungan Pemerintah Kota Pontianak dan dapat dilaksanakan secara konsisten, jujur, transparan, dan penuh tanggung jawab. Untuk keberhasilan pelaksanaan RKPD tahun 2024 ini maka sangat diperlukan dukungan dan sinergitas dari Pemerintah Kota Pontianak, DPRD, masyarakat, dunia usaha dan semua komponen masyarakat yang ada.

Demikian Rencana Kerja Pemerintah Daerah Kota Pontianak ini kami susun semoga Allah Subhana wa ta'ala meridhoi dan memudahkan segala urusan kita. Aamiin.

WALI KOTA PONTIANAK,



EDI RUSDI KAMTONO