



**BERITA DAERAH**  
**KABUPATEN GUNUNGKIDUL**  
**DAERAH ISTIMEWA YOGYAKARTA**  
**( Berita Resmi Pemerintah Kabupaten Gunungkidul )**

**Nomor : 16**

**Tahun 2023**

---

PERATURAN BUPATI GUNUNGKIDUL  
NOMOR 16 TAHUN 2023

TENTANG

PERUBAHAN RENCANA KERJA PEMERINTAH DAERAH TAHUN 2023

DENGAN RAHMAT TUHAN YANG MAHA ESA

BUPATI GUNUNGKIDUL,

Menimbang : bahwa untuk melaksanakan ketentuan Pasal 355 Peraturan Menteri Dalam Negeri Nomor 86 Tahun 2017 tentang Tata Cara Perencanaan, Pengendalian dan Evaluasi Pembangunan Daerah, Tata Cara Evaluasi Rancangan Peraturan Daerah Tentang Rencana Pembangunan Jangka Panjang Daerah dan Rencana Pembangunan Jangka Menengah Daerah, Serta Tata Cara Perubahan Rencana Pembangunan Jangka Panjang Daerah, Rencana Pembangunan Jangka Menengah Daerah, dan Rencana Kerja Pemerintah Daerah, perlu menetapkan Peraturan Bupati tentang Perubahan Rencana Kerja Pemerintah Daerah Tahun 2023;

Mengingat : 1. Pasal 18 ayat (6) Undang-Undang Dasar Negara Republik Indonesia 1945;  
2. Undang-Undang Nomor 15 Tahun 1950 tentang Pembentukan Daerah-daerah Kabupaten dalam Lingkungan Daerah Istimewa Yogyakarta (Berita Negara Republik Indonesia Tahun 1950 Nomor 44);

3. Undang-Undang Nomor 23 Tahun 2014 tentang Pemerintahan Daerah (Lembaran Negara Republik Indonesia Tahun 2014 Nomor 244, Tambahan Lembaran Negara Republik Indonesia Nomor 5587) sebagaimana telah beberapa kali diubah terakhir dengan Undang-Undang Nomor 6 Tahun 2023 tentang Penetapan Peraturan Pemerintah Pengganti Undang-Undang Nomor 2 Tahun 2022 tentang Cipta Kerja menjadi Undang-Undang (Lembaran Negara Republik Indonesia Tahun 2023 Nomor 41, Tambahan Lembaran Negara Republik Indonesia Nomor 6856);
4. Peraturan Pemerintah Nomor 32 Tahun 1950 tentang Penetapan mulai berlakunya Undang-Undang Tahun 1950 Nomor 12, 13, 14 dan 15 dari Hal Pembentukan Daerah-Daerah Kabupaten dalam lingkungan Provinsi Jawa Timur, Jawa Tengah, Jawa Barat dan Daerah Istimewa Yogyakarta (Berita Negara Republik Indonesia Nomor 59);
5. Peraturan Menteri Dalam Negeri Nomor 86 Tahun 2017 tentang Tata Cara Perencanaan, Pengendalian Dan Evaluasi Pembangunan Daerah, Tata Cara Evaluasi Rancangan Peraturan Daerah Tentang Rencana Pembangunan Jangka Panjang Daerah dan Rencana Pembangunan Jangka Menengah Daerah, serta Tata Cara Perubahan Rencana Pembangunan Jangka Panjang Daerah, Rencana Pembangunan Jangka Menengah Daerah, dan Rencana Kerja Pemerintah Daerah (Berita Negara Republik Indonesia Tahun 2017 Nomor 1312);
6. Peraturan Peraturan Bupati Gunungkidul Nomor 43 Tahun 2022 tentang Rencana Kerja Pemerintah Daerah Tahun 2023 (Berita Daerah Kabupaten Gunungkidul Tahun 2022 Nomor 43).

**MEMUTUSKAN:**

Menetapkan : PERATURAN BUPATI TENTANG PERUBAHAN RENCANA KERJA  
PEMERINTAH DAERAH TAHUN 2023.

## Pasal 1

Dalam Peraturan Bupati ini yang dimaksud dengan:

1. Rencana Pembangunan Tahunan Daerah yang selanjutnya disebut Rencana Kerja Pemerintah Daerah yang selanjutnya disingkat RKPD adalah dokumen perencanaan Daerah untuk periode 1 (satu) tahun.
2. Perubahan Rencana Kerja Pemerintah Daerah yang selanjutnya disebut Perubahan RKPD adalah Perubahan terhadap dokumen perencanaan pembangunan Daerah untuk periode 1 (satu) tahun.
3. Rencana Kerja Perangkat Daerah yang selanjutnya disebut Renja Perangkat Daerah adalah dokumen perencanaan Perangkat Daerah untuk periode 1 (satu) tahun.
4. Pemerintah Daerah adalah Bupati sebagai unsur penyelenggara pemerintahan daerah yang memimpin pelaksanaan urusan pemerintahan yang menjadi kewenangan daerah otonom.
5. Bupati adalah Bupati Gunungkidul.
6. Perangkat Daerah adalah unsur pembantu Bupati dan Dewan Perwakilan Rakyat Daerah dalam penyelenggaraan Urusan Pemerintahan Daerah yang menjadi kewenangan Daerah yang terdiri dari Sekretariat Daerah, Sekretariat Dewan Perwakilan Rakyat Daerah, Inspektorat Daerah, Dinas Daerah, Badan Daerah, dan Kapanewon.
7. Daerah adalah Kabupaten Gunungkidul.

## Pasal 2

Maksud disusunnya Peraturan Bupati ini sebagai:

- a. dasar penetapan Perubahan Renja Perangkat Daerah; dan
- b. pedoman penyusunan kebijakan umum perubahan anggaran pendapatan dan belanja Daerah serta perubahan prioritas dan plafon anggaran sementara.

## Pasal 3

(1) Perubahan RKPD Tahun 2023 disusun dengan sistematika:

BAB I : PENDAHULUAN

BAB II : EVALUASI HASIL TRIWULAN II TAHUN 2023

BAB III : KERANGKA EKONOMI DAN KEUANGAN DAERAH

BAB IV : SASARAN DAN PRIORITAS PEMBANGUNAN DAERAH

BAB V : RENCANA KERJA DAN PENDANAAN DAERAH

BAB VI : PENUTUP

(2) Perubahan RKPD Tahun 2023 sebagaimana dimaksud pada ayat (1) tercantum dalam Lampiran yang merupakan bagian tidak terpisahkan dari Peraturan Bupati ini.

Pasal 4

Perubahan RKPD Tahun 2023 memuat hasil evaluasi pelaksanaan RKPD sampai dengan triwulan II Tahun 2023 dan perubahan program dan kegiatan yang akan dilaksanakan pada Tahun 2023.

Pasal 5

Dalam hal terdapat Perubahan RKPD Tahun 2023, Perangkat Daerah wajib menindaklanjuti dengan Perubahan Renja Perangkat Daerah Tahun 2023.

Pasal 6

Peraturan Bupati ini mulai berlaku pada tanggal diundangkan.

Agar setiap orang mengetahuinya, memerintahkan pengundangan Peraturan Bupati ini dengan penempatannya dalam Berita Daerah Kabupaten Gunungkidul.

Ditetapkan di Wonosari  
pada tanggal 31 Juli 2023

BUPATI GUNUNGKIDUL,

ttd

SUNARYANTA

Diundangkan di Wonosari  
pada tanggal 31 Juli 2023

SEKRETARIS DAERAH  
KABUPATEN GUNUNGKIDUL,

ttd

SRI SUHARTANTA

BERITA DAERAH KABUPATEN GUNUNGKIDUL TAHUN 2023 NOMOR 16.

LAMPIRAN  
PERATURAN BUPATI GUNUNGGKIDUL  
NOMOR 16 TAHUN 2023  
TENTANG  
PERUBAHAN RENCANA KERJA  
PEMERINTAH DAERAH TAHUN 2023

PERUBAHAN RENCANA KERJA PEMERINTAH DAERAH  
TAHUN 2023

BAB I

PENDAHULUAN

1.1. Latar Belakang

Dalam kerangka Pembangunan Jangka Menengah Daerah (RPJMD) Kabupaten Gunungkidul Tahun 2021-2026, Rencana Kerja Pemerintah Daerah (RKPD) Tahun 2023 merupakan penjabaran rencana pembangunan daerah dan penyelenggaraan pemerintahan tahun kedua. Rencana Kerja Pemerintah Daerah Tahun 2023 telah ditetapkan dengan Peraturan Bupati Gunungkidul Nomor 43 Tahun 2022.

Sebagai bagian periode perencanaan jangka menengah tahun 2021-2026, rumusan program kegiatan dalam RKPD Kabupaten Gunungkidul Tahun 2023 telah dirancang untuk memastikan keberlanjutan upaya mewujudkan visi, misi, tujuan, dan sasaran pembangunan jangka menengah daerah tahun sebelumnya. Dalam RKPD Kabupaten Gunungkidul Tahun 2023 telah direncanakan arah dan kebijakan operasional pelaksanaan program dan kegiatan pembangunan tahunan bagi seluruh Perangkat Daerah (PD) dalam menyusun Rencana Kerja Perangkat Daerah (Renja-PD) Tahun 2023.

Rencana Kerja Pemerintah Daerah Kabupaten Gunungkidul Tahun 2023 menjadi pedoman dan acuan bagi Bupati bersama DPRD dalam menyusun Kebijakan Umum Anggaran serta penentuan Prioritas dan Pagu Anggaran Sementara yang menjadi dasar penyusunan Anggaran Pendapatan dan Belanja Daerah (APBD) Tahun 2023. Rencana Kerja Pemerintah Daerah juga merupakan salah satu instrumen evaluasi kinerja penyelenggaraan pemerintahan daerah, sehingga dapat diketahui capaian kinerja RPJMD sebagai wujud kinerja penyelenggaraan pemerintahan daerah pada tahun yang bersangkutan.

Rencana Kerja Pemerintah Daerah Kabupaten Gunungkidul Tahun 2023 telah disusun dengan memperhatikan keterkaitan, sinergi, dan konsistensi dengan dokumen perencanaan lain tingkat kabupaten, provinsi, maupun nasional. Rumusan sasaran, program, dan kegiatan pembangunan dalam RKPD juga dirancang untuk menjawab permasalahan yang dihadapi dengan berdasarkan analisis data dan asumsi- asumsi pada saat dokumen perencanaan disusun. Semua program dan kegiatan pembangunan yang direncanakan diharapkan dapat dilaksanakan dan memberikan manfaat bagi masyarakat. Namun demikian, kondisi saat pelaksanaan rencana ternyata terdapat hal-hal yang berbeda dengan asumsi yang telah disusun, sehingga mengharuskan adanya penyesuaian dan perubahan rencana untuk menjamin

terwujudnya tujuan dan sasaran pembangunan daerah yang akan dicapai pada tahun 2023.

Berdasarkan perkembangan yang terjadi pada awal tahun sampai triwulan II tahun 2023, dengan menyesuaikan PMK No.194/PMK.07/2022 tentang Batas Maksimal Kumulatif Defisit APBD, Batas Maksimal Defisit APBD dan batas Maksimal Kumulatif Pembiayaan Utang Daerah TA 2023 sebesar 2,2%, maka perlu ada penyesuaian program kegiatan beserta targetnya dalam upaya pemenuhan batas tersebut. Selain itu, memperhatikan hasil evaluasi atas pelaksanaan APBD Kabupaten Gunungkidul Tahun Anggaran 2022, adanya perubahan asumsi pendapatan, serta pemanfaatan SILPA, maka perlu dilakukan perubahan dan penyesuaian skema pembangunan tahun 2023.

Sesuai ketentuan peraturan perundang-undangan yang mengatur proses perencanaan pembangunan daerah, pemerintah daerah dapat melakukan Perubahan RKPD dan Perubahan Rencana Kerja Perangkat Daerah (Renja PD) apabila berdasarkan hasil evaluasi pelaksanaan dalam tahun berjalan menunjukkan adanya ketidaksesuaian dengan perkembangan keadaan, meliputi:

- a. Perkembangan yang tidak sesuai dengan asumsi kerangka ekonomi daerah dan kerangka pendanaan, prioritas dan sasaran pembangunan, rencana program dan kegiatan prioritas daerah;
- b. Keadaan yang menyebabkan saldo anggaran lebih tahun anggaran sebelumnya harus digunakan untuk tahun berjalan;
- c. Keadaan darurat dan keadaan luar biasa sebagaimana ditetapkan dalam peraturan perundang-undangan; dan/atau;
- d. Pergeseran pagu kegiatan antar Perangkat Daerah, penghapusan kegiatan, penambahan kegiatan baru/kegiatan alternatif, penambahan atau pengurangan target kinerja dan pagu kegiatan, serta perubahan lokasi dan kelompok sasaran kegiatan.

## 1.2. Dasar Hukum Penyusunan

Dasar hukum penyusunan Perubahan RKPD Kabupaten Gunungkidul Tahun 2023 adalah:

1. Undang-Undang Nomor 15 tahun 1950 tentang Pembentukan Daerah-daerah Kabupaten dalam Lingkungan Daerah Istimewa Yogyakarta (Berita Negara Republik Indonesia Tahun 1950 Nomor 44);
2. Undang-Undang Nomor 25 Tahun 2004 tentang Sistem Perencanaan Pembangunan Nasional (Lembaran Negara Republik Indonesia Tahun 2004 Nomor 104);
3. Undang-Undang Nomor 13 Tahun 2012 tentang Keistimewaan Daerah Istimewa Yogyakarta (Lembaran Negara Republik Indonesia Tahun 2012 Nomor 170);
4. Undang-Undang Nomor 23 Tahun 2014 tentang Pemerintahan Daerah, sebagaimana telah diubah beberapa kali terakhir dengan Undang-Undang Nomor 6 Tahun 2023 tentang Penetapan Peraturan Pemerintah Pengganti Undang-Undang Nomor 2 Tahun 2022 tentang Cipta Kerja menjadi Undang-Undang (Lembaran Negara Republik Indonesia Tahun 2023 Nomor 41);

5. Peraturan Pemerintah Nomor 8 Tahun 2008 tentang Tahapan, Tata Cara Penyusunan, Pengendalian, dan Evaluasi Pelaksanaan Rencana Pembangunan Daerah (Lembaran Negara Republik Indonesia Tahun 2008 Nomor 21);
6. Peraturan Pemerintah Nomor 18 Tahun 2016 tentang Perangkat Daerah (Lembaran Negara Republik Indonesia Tahun 2016 Nomor 114);
7. Peraturan Menteri Dalam Negeri Nomor 86 Tahun 2017 tentang Tata Cara Perencanaan, Pengendalian, Pengendalian dan Evaluasi Pembangunan Daerah, Tata Cara Evaluasi Rancangan Peraturan Daerah tentang Rencana Pembangunan Jangka Panjang Daerah dan Rencana Pembangunan Jangka Menengah Daerah, serta Tata Cara Perubahan Rencana Pembangunan Jangka Panjang Daerah, Rencana Pembangunan Jangka Menengah Daerah dan Rencana Kerja Pemerintah Daerah;
8. Peraturan Menteri Dalam Negeri Nomor 70 Tahun 2019 tentang Sistem Informasi Pemerintah Daerah (Berita Negara Republik Indonesia Tahun 2019 Nomor 1114);
9. Peraturan Menteri Dalam Negeri Nomor 90 Tahun 2019 tentang Klasifikasi, Kodefikasi, dan Nomenklatur Perencanaan Pembangunan dan Keuangan Daerah (Berita Negara Republik Indonesia Tahun 2019 Nomor 1447);
10. Keputusan Menteri Dalam Negeri Nomor 050/5889 tentang Hasil Verifikasi, Validasi, dan Inventarisasi Klasifikasi, Kodefikasi dan Nomenklatur Perencanaan Pembangunan dan Keuangan Daerah;
11. Peraturan Gubernur Daerah Istimewa Yogyakarta Nomor 131 Tahun 2021 tentang *Grand Design* Keistimewaan Daerah Istimewa Yogyakarta Tahun 2022 – 2042 (Berita Daerah Daerah Istimewa Yogyakarta Tahun 2021 Nomor 131);
12. Peraturan Gubernur Daerah Istimewa Yogyakarta Nomor 13 Tahun 2022 Tentang Penugasan Urusan Keistimewaan (Berita Daerah Daerah Istimewa Yogyakarta Tahun 2022 Nomor 13);
13. Peraturan Daerah Kabupaten Gunungkidul Nomor 2 Tahun 2010 tentang Rencana Pembangunan Jangka Panjang Daerah Kabupaten Gunungkidul Tahun 2005–2025 (Lembaran Daerah Kabupaten Gunungkidul Tahun 2010 Nomor 1 Seri E) sebagaimana telah diubah dengan Peraturan Daerah Kabupaten Gunungkidul Nomor 11 Tahun 2018 tentang Perubahan Atas Peraturan Daerah Kabupaten Gunungkidul Nomor 2 Tahun 2010 tentang Rencana Pembangunan Jangka Panjang Daerah Kabupaten Gunungkidul Tahun 2005–2025 (Lembaran Daerah Kabupaten Gunungkidul Tahun 2018 Nomor 11);
14. Peraturan Daerah Kabupaten Gunungkidul Nomor 6 Tahun 2011 tentang Rencana Tata Ruang Wilayah Kabupaten Gunungkidul Tahun 2010–2030;
15. Peraturan Daerah Kabupaten Gunungkidul Nomor 18 Tahun 2012 tentang Tata Cara Penyusunan Rencana Pembangunan Daerah dan Pelaksanaan Musyawarah Perencanaan Pembangunan Daerah (Lembaran Daerah Kabupaten Gunungkidul Tahun 2012 Nomor 11 Seri E);

16. Peraturan Daerah Kabupaten Gunungkidul Nomor 6 Tahun 2016 tentang Urusan Pemerintahan Daerah (Lembaran Daerah Kabupaten Gunungkidul Tahun 2016 Nomor 6);
17. Peraturan Daerah Kabupaten Gunungkidul Nomor 3 Tahun 2021 tentang Perubahan Kedua Atas Peraturan Daerah Kabupaten Gunungkidul Nomor 7 Tahun 2016 tentang Pembentukan dan Susunan Perangkat Daerah Kabupaten Gunungkidul (Lembaran Daerah Kabupaten Gunungkidul Tahun 2021 Nomor 3);
18. Peraturan Daerah Kabupaten Gunungkidul Nomor 4 Tahun 2021 tentang Rencana Pembangunan Jangka Menengah Daerah Kabupaten Gunungkidul Tahun 2021-2026 (Lembaran Daerah Kabupaten Gunungkidul Tahun 2021 Nomor 4).
19. Peraturan Bupati Gunungkidul Nomor 43 Tahun 2022 tentang Rencana Kerja Pemerintah Daerah Tahun 2023 (Berita Daerah Kabupaten Gunungkidul Tahun 2021 Nomor 43).
20. Peraturan Bupati Gunungkidul Nomor 102 Tahun 2022 tentang Penjabaran Anggaran Pendapatan dan Belanja Daerah Tahun Anggaran 2023 (Berita Daerah Kabupaten Gunungkidul Tahun 2021 Nomor 102);

### 1.3. Maksud dan Tujuan

Perubahan RKPD tahun 2023 disusun dengan maksud untuk menyesuaikan rencana pembangunan dengan perkembangan kondisi lingkungan strategis daerah pada tahun berjalan.

Perubahan RKPD tahun 2023 perlu disusun dengan tujuan:

- a. Memberikan acuan bagi Bupati dan DPRD dalam Penyusunan Kebijakan Perubahan Anggaran-Prioritas dan Palfon Anggaran Sementara (KUPA-PPAS) Tahun Anggaran 2023 yang selanjutnya menjadi dasar penyusunan Perubahan APBD Tahun Anggaran 2023;
- b. Memberikan acuan kepada Perangkat Daerah dalam penyusunan Perubahan Rencana Kerja Perangkat Daerah (Renja PD) Tahun 2023.

### 1.4. Sistematika Penyajian

Bab I	Pendahuluan
Bab II	Evaluasi Hasil Triwulan II Tahun 2023
Bab III	Kerangka Ekonomi dan Keuangan Daerah
Bab IV	Sasaran dan Prioritas Pembangunan Daerah
Bab V	Rencana Kerja dan Pendanaan Daerah
Bab VI	Penutup



## BAB II

### EVALUASI HASIL RKPD SAMPAI TRIWULAN II TAHUN 2023

Penjabaran Rencana Pembangunan Jangka Menengah Daerah (RPJMD) yang dituangkan dalam Rencana Kerja Pemerintah Daerah (RKPD) yang merupakan dokumen perencanaan daerah untuk satu tahun diarahkan untuk memuat rumusan program/kegiatan pembangunan daerah untuk mewujudkan tujuan dan sasaran serta target kinerja tahunan yang telah ditetapkan dalam dokumen RPJMD. Tahun 2023 merupakan tahun kedua periode RPJMD Kabupaten Gunungkidul Tahun 2021-2026 yang merupakan tahapan lima tahunan ke-4 dalam RPJPD Tahun 2005-2025.

#### 2.1. Hasil RKPD Tahun 2023 sampai dengan Triwulan II

Dalam Dokumen Rencana Pembangunan Jangka Menengah Daerah Tahun 2021-2026 terdapat 7 (tujuh) sasaran daerah sebagai berikut:

1. Kapasitas Tata Kelola Pemerintahan Meningkatkan;
2. Ketentraman, Ketertiban, dan Keamanan Masyarakat Meningkatkan;
3. Derajat Kualitas SDM Meningkatkan;
4. Angka Pengangguran dan Jumlah Penduduk Miskin Menurun;
5. Pengelolaan Sumber Daya Alam dan Perekonomian Masyarakat Meningkatkan;
6. Pembangunan Kawasan Terintegrasi dan Berkelanjutan;
7. Nilai Investasi Meningkatkan.

Sasaran kabupaten nomor 1, dan 2, merupakan penjabaran misi 1 RPJMD Kabupaten Gunungkidul Tahun 2021-2026 yang ditetapkan dengan Peraturan Daerah Nomor 3 tahun 2021 yakni Mewujudkan tata pemerintahan yang berkualitas dan dinamis. Sasaran nomor 3, 4, 5, 6 dan 7 merupakan penjabaran misi 2 yakni Meningkatkan pembangunan manusia dan keunggulan potensi daerah.

Sampai dengan Triwulan II Tahun 2023 sasaran-sasaran PD dan capaiannya dijabarkan dalam tabel berikut:

Tabel 2.1  
Evaluasi Terhadap Hasil RKPD Triwulan II Kabupaten Gunungkidul Tahun 2023

Sasaran Pembangunan Jangka Menengah :

1. Kapasitas tata kelola pemerintahan meningkat

No	Sasaran	Kode	Urusan/Bidang Pemerintahan dan Program/Kegiatan	Indikator Kinerja Program (Outcome)/Kegiatan (output)	Target RPJMD Pada Tahun 2022 s/d 2026 (Periode RPJMD)		Realisasi Capaian Kinerja RPJMD s/d RKPD Tahun 2022		Target Kinerja dan Anggaran RKPD Tahun 2023 yang dievaluasi		Realisasi Kinerja Pada Triwulan				Realisasi Capaian Kinerja dan Anggaran RKPD yang dievaluasi		Tingkat Capaian Kinerja dan Realisasi Anggaran RPJMD s/d Tahun 2022		OPD Penanggung Jawab	Ket
					K	Rp	K	Rp	K	Rp	K	Rp	K	Rp	K	Rp	K	Rp		
1	Kapasitas tata kelola pemerintahan meningkat	X.XX.01.2.01.01	PROGRAM PENUNJANG URUSAN PEMERINTAHAN DAERAH KABUPATEN/KABUPATEN/OTA	Persentase pemenuhan penunjang urusan pemerintah daerah kabupaten terlaksana dengan baik	100   Per sen	27.506.511.106   25   Per sen	4.268.354.378   100   Per sen	3.010.428.204   25   Per sen	632.115.928   25   Per sen	977.356.292   0	0	0	50   50   Per sen	1.609.472.220   50	53.46   25   Per sen	5.877.826.598   30	21	2.08.2.14.2.13.01.0000 DINAS AN MASYARAKAT DAN KALURAHAN, PENGENDALIA N PENDUDUK DAN KELUARGA BERENCANA	17	18
2		X.XX.01.2.01	Perencanaan, Penganggaran, dan Evaluasi Kinerja Perangkat Daerah	Persentase perencanaan, penganggaran, dan evaluasi kinerja Perangkat Daerah disusun tepat waktu	100   per sen	75.675.000   25   per sen	36.985.000   100   per sen   pers en	53.697.900   25   per sen	15.042.356   25   per sen	11.773.321   0	0	0	25   per sen	26.815.677   50	49.94   25   per sen	63.800.677   30	18	2.08.2.14.2.13.01.0000 DINAS AN MASYARAKAT DAN KALURAHAN, PENGENDALIA N PENDUDUK DAN KELUARGA BERENCANA		
3		X.XX.01.2.01.01	Penyusunan Dokumen Perencanaan Perangkat Daerah	Jumlah Dokumen Perencanaan Perangkat Daerah	0	0	33.774.900   1   Dokumen	9.002.422   1   Dokumen	0	0	0	0	2   Dokumen	16.431.402   66.67	48.65   0	16.431.402   0	0	2.08.2.14.2.13.01.0000 DINAS AN MASYARAKAT DAN KALURAHAN, PENGENDALIA N PENDUDUK DAN KELUARGA BERENCANA		
4		X.XX.01.2.01.02	Koordinasi dan Penyusunan Dokumen RKA-SKPD	Jumlah Dokumen RKA-SKPD dan Laporan Hasil Koordinasi Penyusunan Dokumen RKA-SKPD	0	0	2.375.000   0   Dokumen	0	0	0	0	0	0	2.374.961   0	100   0	2.374.961   0	0	2.08.2.14.2.13.01.0000 DINAS AN MASYARAKAT DAN KALURAHAN, PENGENDALIA N PENDUDUK DAN KELUARGA BERENCANA		
5		X.XX.01.2.01.03	Koordinasi dan Penyusunan Dokumen Perubahan RKA-SKPD	Jumlah Dokumen Perubahan RKA-SKPD dan Laporan Hasil Koordinasi Penyusunan Dokumen Perubahan RKA-SKPD	0	0	1.940.000   0   Dokumen	0	0	0	0	0	0	0	0	0	0	2.08.2.14.2.13.01.0000 DINAS AN MASYARAKAT DAN KALURAHAN, PENGENDALIA N PENDUDUK DAN KELUARGA BERENCANA		

No	Sasaran	Kode	Urusan/Bidang urusan Pemerintahan dan Program/Kegiatan	Target RPJMD Pada Tahun 2022 s/d 2026 (Periode RPJMD)		Realisasi Capaian Kinerja RPJMD s/d RPKPD Tahun 2022		Target Kinerja dan Anggaran RPKPD Tahun 2023 yang dievaluasi		Realisasi Kinerja Pada Triwulan				Tingkat Capaian Kinerja dan Realisasi Anggaran RPKPD yang dievaluasi (%)		Realisasi Kinerja dan Anggaran RPKPD s/d Tahun 2023		Tingkat Capaian Kinerja dan Realisasi Anggaran RPKPD s/d Tahun 2022		OPD Penanggung Jawab	Ket		
				K	Rp	K	Rp	K	Rp	K	Rp	K	Rp	K	Rp	K	Rp	K	Rp			K	Rp
6		X.XX.01.2.01.04	Koordinasi dan Penyusunan DPA-SKPD	0		0		2.290.000	2.290.000	0		0		2.290.000	100	100	2.290.000	0		2.08.2.14.2.13.01.0000 DINAS PEMBERDAYAAN MASYARAKAT DAN KALURAHAN, PENGENDALIAN PENDUDUK DAN KELUARGA BERENCANA	17	18	
7		X.XX.01.2.01.05	Koordinasi dan Penyusunan DPA-SKPD	0		0		2.015.000	2.015.000	0		0		0	0	0	0	0		2.08.2.14.2.13.01.0000 DINAS PEMBERDAYAAN MASYARAKAT DAN KALURAHAN, PENGENDALIAN PENDUDUK DAN KELUARGA BERENCANA	17	18	
8		X.XX.01.2.01.06	Koordinasi dan Penyusunan Laporan dan Ikhtisar Kinerja SKPD	0		0		7.725.000	7.725.000	0		0		3.749.934	0	63,1	4.874.314	0		2.08.2.14.2.13.01.0000 DINAS PEMBERDAYAAN MASYARAKAT DAN KALURAHAN, PENGENDALIAN PENDUDUK DAN KELUARGA BERENCANA	17	18	
9		X.XX.01.2.01.07	Evaluasi Kinerja Perangkat Daerah	0		0		3.578.000	3.578.000	0		0		845	25	23,62	845	0		2.08.2.14.2.13.01.0000 DINAS PEMBERDAYAAN MASYARAKAT DAN KALURAHAN, PENGENDALIAN PENDUDUK DAN KELUARGA BERENCANA	17	18	
10		X.XX.01.2.02	Administrasi Keuangan Perangkat Daerah	100	per sen	5.346.603.807	25	per sen	3.563.919.610	100	per sen	2.254.977.704	21,34	per sen	482.531.501	28,57	per sen	1.278.674.758	21,34	per sen	2.08.2.14.2.13.01.0000 DINAS PEMBERDAYAAN MASYARAKAT DAN KALURAHAN, PENGENDALIAN PENDUDUK DAN KELUARGA BERENCANA	17	18

No	Sasaran	Kode	Urusan/Bidang urusan Pemerintahan dan Program/Kegiatan	Indikator Kinerja Program (Outcome/Kegiatan (output))	Target RPJMD Pada Tahun 2022 s/d 2026 (Periode RPJMD)		Realisasi Capaian Kinerja RPJMD s/d RKPD Tahun 2022		Realisasi Kinerja Pada Triwulan				Target Kinerja dan Anggaran RKPD Tahun 2023 yang dievaluasi		Tingkat Capaian Kinerja dan Realisasi Anggaran RRPD yang dievaluasi (%)		Realisasi Kinerja dan Anggaran RKPD s/d Tahun 2023		Tingkat Capaian Kinerja dan Realisasi Anggaran RPJMD s/d Tahun 2022		OPD Penanggung Jawab	Ket						
					6		7		8		9		10		11		12		13				14		15		16	
					K	Rp	K	Rp	K	Rp	K	Rp	K	Rp	K	Rp	K	Rp	K	Rp			K	Rp	K	Rp	K	Rp
11		X.XX.01.2.02.01	Penyediaan Gaji dan Tunjangan ASN	Jumlah Orang yang Menerima Gaji dan Tunjangan ASN	0	4761600	1021600	472.564.001	1321600	787.548.290	1600	1600	2341600	49.16	56.86	1.260.112.291	0	2.08.2.14.2.13.01.0000 DINAS PEMBERDAYAAN MASYARAKAT DAN KALURAHAN, PENGENDALIAN PENDUDUK DAN KELUARGA BERENCANA	0	2.08.2.14.2.13.01.0000 DINAS PEMBERDAYAAN MASYARAKAT DAN KALURAHAN, PENGENDALIAN PENDUDUK DAN KELUARGA BERENCANA								
12		X.XX.01.2.02.05	Koordinasi dan Penyusunan Laporan Keuangan Akhir Tahun SKPD	Jumlah Laporan Keuangan Akhir Tahun SKPD dan SKPD dan Laporan Hasil Koordinasi Penyusunan Laporan Keuangan Akhir Tahun SKPD	0	011	5.130.000	011	011	011	011	011	100	100	5.130.000	0	2.08.2.14.2.13.01.0000 DINAS PEMBERDAYAAN MASYARAKAT DAN KALURAHAN, PENGENDALIAN PENDUDUK DAN KELUARGA BERENCANA	0	2.08.2.14.2.13.01.0000 DINAS PEMBERDAYAAN MASYARAKAT DAN KALURAHAN, PENGENDALIAN PENDUDUK DAN KELUARGA BERENCANA									
13		X.XX.01.2.02.07	Koordinasi dan Penyusunan Laporan Keuangan Bulanan/Triwulanan/Semesteran SKPD dan Laporan Keuangan Bulanan/Triwulanan/Semesteran SKPD	Jumlah Laporan Keuangan Bulanan/Triwulanan/Semesteran SKPD dan Laporan Keuangan Bulanan/Triwulanan/Semesteran SKPD	0	013	33.660.000	4.837.500	03	8.594.967	013	013	46.15	39.91	13.432.467	0	2.08.2.14.2.13.01.0000 DINAS PEMBERDAYAAN MASYARAKAT DAN KALURAHAN, PENGENDALIAN PENDUDUK DAN KELUARGA BERENCANA	0	2.08.2.14.2.13.01.0000 DINAS PEMBERDAYAAN MASYARAKAT DAN KALURAHAN, PENGENDALIAN PENDUDUK DAN KELUARGA BERENCANA									
14		X.XX.01.2.05	Administrasi Kepegawaian Perangkat Daerah	Persentase PNS yang terlayani dalam pengelobakan administrasi kepegawaian	100 per sen	8.600.000	14.750.000	7.515.000	501	735	0	0	50	55.93	16.850.000	30	2.08.2.14.2.13.01.0000 DINAS PEMBERDAYAAN MASYARAKAT DAN KALURAHAN, PENGENDALIAN PENDUDUK DAN KELUARGA BERENCANA	62	2.08.2.14.2.13.01.0000 DINAS PEMBERDAYAAN MASYARAKAT DAN KALURAHAN, PENGENDALIAN PENDUDUK DAN KELUARGA BERENCANA									
15		X.XX.01.2.05.03	Pendataan dan Pengolahan Administrasi Kepegawaian	Jumlah Dokumen Pendataan dan Pengolahan Administrasi Kepegawaian	0	06	14.750.000	7.515.000	02	735	0	0	66.67	55.93	8.250.000	0	2.08.2.14.2.13.01.0000 DINAS PEMBERDAYAAN MASYARAKAT DAN KALURAHAN, PENGENDALIAN PENDUDUK DAN KELUARGA BERENCANA	0	2.08.2.14.2.13.01.0000 DINAS PEMBERDAYAAN MASYARAKAT DAN KALURAHAN, PENGENDALIAN PENDUDUK DAN KELUARGA BERENCANA									

No	Sasaran	Kode	Urusan/Bidang urusan Pemerintahan dan Program/Kegiatan	Indikator Kinerja Program (Outcome/Kegiatan (output))	Target RPJMD Pada Tahun 2022 s/d 2026 (Periode RPJMD)		Realisasi Capaian Kinerja RPJMD s/d RPKPD Tahun 2022		Realisasi Kinerja Pada Triwulan				Target Kinerja dan Anggaran RPKPD Tahun 2023 yang dievaluasi		Realisasi Kinerja dan Anggaran RPKPD yang Dievaluasi		Tingkat Capaian Kinerja dan Realisasi Anggaran RPKPD yang dievaluasi (%)		Realisasi Kinerja dan Anggaran RPKPD s/d Tahun 2023		Tingkat Capaian Kinerja dan Realisasi Anggaran RPKPD s/d Tahun 2022		OPD Penanggung Jawab	Ket
					K	Rp	K	Rp	I	II	III	IV	K	Rp	K	Rp	K	Rp	K	Rp	K	Rp		
16		X.XX.01.2.06	Administrasi Umum Perangkat Daerah	Persentase Administrasi Umum terlayani	100   persen	224.035.000	180.423.744	190.485.100	0	25   persen	44.318.800	28.538.800	0	0,25   persen	72.857.600	50	38.295,25   persen	253.281.344	30	21	DAN MASYARAKAT KALURAHAN, PENGENDALIAN PENDUDUK DAN KELUARGA BERENCANA	2.08.2.14.2.13.01.0000 DINAS PEMBERDAYAAN MASYARAKAT DAN KALURAHAN, PENGENDALIAN PENDUDUK DAN KELUARGA BERENCANA		
17		X.XX.01.2.06.01	Penyediaan Komponen Instalasi Listrik/Penerangan Bangunan Kantor	Jumlah Paket Komponen Instalasi Listrik/Penerangan Bangunan Kantor yang Disediakan	0	0	0	9.334.200	3   Paket	2.234.800	2.289.800	0	0,6   Paket	4.524.600	50	48,47 -	4.524.600	0	0	DAN MASYARAKAT DAN KALURAHAN, PENGENDALIAN PENDUDUK DAN KELUARGA BERENCANA	2.08.2.14.2.13.01.0000 DINAS PEMBERDAYAAN MASYARAKAT DAN KALURAHAN, PENGENDALIAN PENDUDUK DAN KELUARGA BERENCANA			
18		X.XX.01.2.06.02	Penyediaan Peralatan dan Perengkapan Kantor	Jumlah Paket Peralatan dan Perengkapan Kantor yang Disediakan	0	0	0	67.731.000	3   Paket	24.985.000	13.515.000	0	0,6   Paket	38.500.000	50	56,84 -	38.500.000	0	0	DAN MASYARAKAT DAN KALURAHAN, PENGENDALIAN PENDUDUK DAN KELUARGA BERENCANA	2.08.2.14.2.13.01.0000 DINAS PEMBERDAYAAN MASYARAKAT DAN KALURAHAN, PENGENDALIAN PENDUDUK DAN KELUARGA BERENCANA			
19		X.XX.01.2.06.03	Penyediaan Peralatan Rumah Tangga	Jumlah Paket Peralatan Rumah Tangga yang Disediakan	0	0	0	13.165.000	3   Paket	2.319.000	3.099.000	0	0,6   Paket	5.418.000	50	41,15 -	5.418.000	0	0	DAN MASYARAKAT DAN KALURAHAN, PENGENDALIAN PENDUDUK DAN KELUARGA BERENCANA	2.08.2.14.2.13.01.0000 DINAS PEMBERDAYAAN MASYARAKAT DAN KALURAHAN, PENGENDALIAN PENDUDUK DAN KELUARGA BERENCANA			
20		X.XX.01.2.06.05	Penyediaan Barang Cetak dan Penggandaan	Jumlah Paket Barang Cetak dan Penggandaan yang Disediakan	0	0	0	20.330.900	3   Paket	5.218.000	4.790.000	0	0,6   Paket	10.008.000	50	49,23 -	10.008.000	0	0	DAN MASYARAKAT DAN KALURAHAN, PENGENDALIAN PENDUDUK DAN KELUARGA BERENCANA	2.08.2.14.2.13.01.0000 DINAS PEMBERDAYAAN MASYARAKAT DAN KALURAHAN, PENGENDALIAN PENDUDUK DAN KELUARGA BERENCANA			

No	Sasaran	Kode	Urusan/Bidang urusan Pemerintahan dan Program/Kegiatan	Indikator Kinerja Program (Outcome/Kegiatan (output))	Target RPJMD Pada Tahun 2022 s/d 2026 (Periode RPJMD)			Realisasi Kinerja Pada Triwulan			Realisasi Capaian Kinerja dan Anggaran RKPD yang dievaluasi			Tingkat Capaian Kinerja dan Realisasi Anggaran RPJMD s/d Tahun 2022			OPD Penanggung Jawab	Ket	
					6	7	8	9	10	11	12	13	14	15	16				
					K	Rp	K	Rp	K	Rp	K	Rp	K	Rp	K	Rp	K	Rp	
21		X.XX.01.2.06.06	Penyediaan Bahan Bacaan dan Peraturan Perundang-undangan	Jumlah Dokumen Bahan Bacaan dan Peraturan Perundang-undangan yang Disediakan	0	0	0	270	90   Dokumen	270	0   Dokumen	0	180   Dokumen	540	0	540	0	540	2.08.2.14.2.13.01.0000 DINAS PEMBERDAYAAN MASYARAKAT DAN KALURAHAN, PENGENDALIAN PENDUDUK DAN KELUARGA BERENCANA
22		X.XX.01.2.06.08	Fasilitasi Kunjungan Tamu	Jumlah Laporan Fasilitas Kunjungan Tamu	0	0	0	910	3   Laporan	840	0   Laporan	0	6   Laporan	1.750.000	0	1.750.000	0	1.750.000	2.08.2.14.2.13.01.0000 DINAS PEMBERDAYAAN MASYARAKAT DAN KALURAHAN, PENGENDALIAN PENDUDUK DAN KELUARGA BERENCANA
23		X.XX.01.2.06.09	Penyelenggaraan Rapat Koordinasi dan Konsultasi SKPD	Jumlah Laporan Penyelenggaraan Rapat Koordinasi dan Konsultasi SKPD	0	0	0	8.382.000	12   Laporan	3.735.000	0	0	17   Laporan	12.117.000	0	12.117.000	0	12.117.000	2.08.2.14.2.13.01.0000 DINAS PEMBERDAYAAN MASYARAKAT DAN KALURAHAN, PENGENDALIAN PENDUDUK DAN KELUARGA BERENCANA
24		X.XX.01.2.07	Pengadaan Barang Milik Daerah Penunjang Urusan Pemerintah Daerah	Jumlah Dokumen Penatausahaan Asep Dinamis pada SKPD	0	0	0	0	1   Dokumen	0	0   Dokumen	0	2   Dokumen	0	0	0	0	0	2.08.2.14.2.13.01.0000 DINAS PEMBERDAYAAN MASYARAKAT DAN KALURAHAN, PENGENDALIAN PENDUDUK DAN KELUARGA BERENCANA
25		X.XX.01.2.07.05	Pengadaan Mebel yang Disediakan	Jumlah Paket Mebel yang Disediakan	0	0	0	0	0   Unit	0	0   Unit	0	0   Unit	0	0	0	0	0	2.08.2.14.2.13.01.0000 DINAS PEMBERDAYAAN MASYARAKAT DAN KALURAHAN, PENGENDALIAN PENDUDUK DAN KELUARGA BERENCANA

No	Sasaran	Kode	Urusan/Bidang urusan Pemerintahan dan Program/Kegiatan	Indikator Kinerja Program (Outcome/Kegiatan output)	Target RPJMD Pada Tahun 2022 s/d 2026 (Periode RPJMD)		Realisasi Capaian Kinerja RPJMD s/d RPKPD Tahun 2022		Target Kinerja dan Anggaran RPKPD Tahun 2023 yang dievaluasi		Realisasi Kinerja Pada Triwulan				Realisasi Capaian Kinerja dan Anggaran RPKPD yang dievaluasi		Tingkat Capaian Kinerja dan Realisasi Anggaran RPKPD yang dievaluasi (%)		Realisasi Kinerja dan Anggaran RPJMD s/d Tahun 2023		Tingkat Capaian Kinerja dan Realisasi Anggaran RPJMD s/d Tahun 2022		OPD Penanggung Jawab	Ket		
					K	Rp	K	Rp	K	Rp	K	Rp	K	Rp	K	Rp	K	Rp	K	Rp	K	Rp			K	Rp
					1	2	3	4	5	6	7	8	9	10	11	12	13	14	15	16	17	18				
26		X.XX.01.2.07.1.0	Pengadaan Sarana dan Prasarana Gedung Kantor atau Bangunan Lainnya	Jumlah Unit Sarana dan Prasarana Gedung Kantor atau Bangunan Lainnya yang Disediakan	0	0	0	0	0	0	0	0	0	0	0	0	0	0	0	0	0	0	2.08.2.14.2.13.01.0000 DINAS PEMBERDAYAAN MASYARAKAT DAN KALURAHAN, PENGENDALIAN PENDUDUK DAN KELUARGA BERENCANA			
27		X.XX.01.2.08	Penyediaan Jasa Penunjang Pemerintahan Daerah	Persentase Penyediaan Jasa Penunjang Urusan Pemerintahan Daerah terdaksana	100 persen	122.086.110	164.742.500	28.994.471	37.376.764	0	0,25 persen	66.371.235	50	40.2925	188.457.345	30	19	2.08.2.14.2.13.01.0000 DINAS PEMBERDAYAAN MASYARAKAT DAN KALURAHAN, PENGENDALIAN PENDUDUK DAN KELUARGA BERENCANA								
28		X.XX.01.2.08.01	Penyediaan Jasa Surat Menyurat	Jumlah Laporan Penyediaan Jasa Surat Menyurat	0	0	23.540.000	3.792.500	5.780.000	0	3	3	0	0	0	0	0	2.08.2.14.2.13.01.0000 DINAS PEMBERDAYAAN MASYARAKAT DAN KALURAHAN, PENGENDALIAN PENDUDUK DAN KELUARGA BERENCANA								
29		X.XX.01.2.08.02	Penyediaan Jasa Komunikasi, Sumber Daya Air dan Listrik	Jumlah Laporan Penyediaan Jasa Komunikasi, Sumber Daya Air dan Listrik yang Disediakan	0	0	100.962.500	18.696.971	21.566.764	0	12	12	0	0	0	0	0	2.08.2.14.2.13.01.0000 DINAS PEMBERDAYAAN MASYARAKAT DAN KALURAHAN, PENGENDALIAN PENDUDUK DAN KELUARGA BERENCANA								
30		X.XX.01.2.08.04	Penyediaan Jasa Pelayanan Umum Kantor	Jumlah Laporan Penyediaan Jasa Pelayanan Umum Kantor yang Disediakan	0	0	40.240.000	6.505.000	10.030.000	0	9	9	0	0	0	0	0	2.08.2.14.2.13.01.0000 DINAS PEMBERDAYAAN MASYARAKAT DAN KALURAHAN, PENGENDALIAN PENDUDUK DAN KELUARGA BERENCANA								

No	Sasaran	Kode	Urusan/Bidang urusan Pemerintahan dan Program/Kegiatan	Target RPJMD Pada Tahun 2022 s/d 2026 (Periode RPJMD)		Realisasi Capaian Kinerja RPJMD s/d RPKPD Tahun 2022		Target Kinerja dan Anggaran RPKPD Tahun 2023 yang dievaluasi		Realisasi Kinerja Pada Triwulan				Tingkat Capaian Kinerja dan Realisasi Anggaran RPKPD yang dievaluasi (%)		Realisasi Kinerja dan Anggaran RPKPD s/d Tahun 2023		Tingkat Capaian Kinerja dan Realisasi Anggaran RPKPD s/d Tahun 2022		OPD Penanggung Jawab	Ket	
				K	Rp	K	Rp	K	Rp	K	Rp	K	Rp	K	Rp	K	Rp	K	Rp			
31		X.XX.01.2.09	Pemeliharaan Barang Milik Daerah Penunjang Urusan Pemerintahan Daerah	100   persen	318.000.000	354.339.914	331.775.000	100   persen	53.713.800	102.789.150	0	0	25   persen	156.502.950	50	47.17	25   persen	510.842.864	30	2.08.2.14.2.13.01.0000 DINAS PEMBERDAYAAN MASYARAKAT DAN KALURAHAN, PENGENDALIAN PENDUDUK DAN KELUARGA BERENCANA	17	18
32		X.XX.01.2.09.02	Penyediaan Jasa Pemeliharaan, Biaya Pemeliharaan, Pajak, dan Perizinan Kendaraan Operasional atau Lapangan	0	0	0	216.950.000	0	41.268.800	45.549.150	0	0	48   Unit	86.817.950	19,83	40,02	-	86.817.950	0	2.08.2.14.2.13.01.0000 DINAS PEMBERDAYAAN MASYARAKAT DAN KALURAHAN, PENGENDALIAN PENDUDUK DAN KELUARGA BERENCANA		
33		X.XX.01.2.09.05	Pemeliharaan Mebel	0	0	0	1.600.000	0	0	0	0	0	0	0	0	0	0	0	0	2.08.2.14.2.13.01.0000 DINAS PEMBERDAYAAN MASYARAKAT DAN KALURAHAN, PENGENDALIAN PENDUDUK DAN KELUARGA BERENCANA		
34		X.XX.01.2.09.06	Pemeliharaan Peralatan dan Mesin Lainnya	0	0	0	12.950.000	0	2.400.000	2.680.000	0	0	12   Unit	5.080.000	42,86	39,23	-	5.080.000	0	2.08.2.14.2.13.01.0000 DINAS PEMBERDAYAAN MASYARAKAT DAN KALURAHAN, PENGENDALIAN PENDUDUK DAN KELUARGA BERENCANA		
35		X.XX.01.2.09.09	Pemeliharaan/Renovasi Gedung Kantor dan Bangunan Lainnya	0	0	0	95.775.000	0	9.145.000	53.460.000	0	0	1   Unit	62.605.000	100	65,37	-	62.605.000	0	2.08.2.14.2.13.01.0000 DINAS PEMBERDAYAAN MASYARAKAT DAN KALURAHAN, PENGENDALIAN PENDUDUK DAN KELUARGA BERENCANA		



No	Sasaran	Kode	Urusan/Bidang urusan Pemerintahan dan Program/Kegiatan	Indikator Kinerja Program (Outcome)/Kegiatan (output)	Target RPJMD Pada Tahun 2022 s/d 2026 (Periode RPJMD)		Realisasi Kinerja RPJMD s/d RPKPD Tahun 2022		Realisasi Kinerja dan Anggaran RPKPD yang dievaluasi				Realisasi Kinerja dan Anggaran RPKPD yang dievaluasi				Tingkat Capaian Kinerja dan Realisasi Anggaran RPKPD s/d Tahun 2022		OPD Penanggung Jawab	Ket		
					K	Rp	K	Rp	K	Rp	K	Rp	K	Rp	K	Rp	K	Rp			K	Rp
36		X.XX.01.2.09.10	Pemeliharaan/Rehabilitasi Sarana dan Prasarana Gedung Kantor atau Bangunan Lainnya yang Dipelihara/Direhabilitasi	Jumlah Sarana dan Prasarana Gedung Kantor atau Bangunan Lainnya yang Dipelihara/Direhabilitasi	0	900   4   Unit	1.100.000   0   Unit	0   8   Unit	2.000.000	53.33	44.44	2.000.000	0					2.08.2.14.2.13.01.0000 DINAS PEMBERDAYAAN MASYARAKAT DAN KALURAHAN, PENGENDALIAN PENDUDUK DAN KELUARGA BERENCANA	18			
37		2.13.03	PROGRAM PENINGKATAN KERJA SAMA DESA	Persentase perjanjian kerjasama desa yang diimplementasikan	100   persen	35.525.000   25   persen	9.700.000	0   100   persen	2.140.000	100	50	1.070.000	0   100   persen	1.070.000	10.770.000	40	30	2.08.2.14.2.13.01.0000 DINAS PEMBERDAYAAN MASYARAKAT DAN KALURAHAN, PENGENDALIAN PENDUDUK DAN KELUARGA BERENCANA	18			
38		2.13.03.2.01	Fasilitas Kerja Sama antar Desa	Persentase Kerja sama antar Desa yang difasilitasi	100   persen	2.000.000   25   persen	9.700.000	25   persen	2.140.000	100	50	1.070.000	0   25   persen	1.070.000	10.770.000	30	30	2.08.2.14.2.13.01.0000 DINAS PEMBERDAYAAN MASYARAKAT DAN KALURAHAN, PENGENDALIAN PENDUDUK DAN KELUARGA BERENCANA	18			
39		2.13.03.2.01.01	Fasilitas Kerja Sama Antar Desa dalam Kabupaten/Kota	Jumlah Dokumen Kerja Sama Antar Desa dalam Kabupaten/Kota	0   18   Dokumen	2.140.000	1.070.000	0   18   Dokumen	2.140.000	100	50	1.070.000	0   18   Dokumen	1.070.000	1.070.000	0	0	2.08.2.14.2.13.01.0000 DINAS PEMBERDAYAAN MASYARAKAT DAN KALURAHAN, PENGENDALIAN PENDUDUK DAN KELUARGA BERENCANA	18			
40		2.13.04	PROGRAM ADMINISTRASI PEMERINTAHAN DESA	Persentase kelurahan yang menetapkan APBD tepat waktu	100   persen	18.695.529.276   0   persen	3.183.268.540	84.7   persen	3.307.111.900	85.56	52.03	1.720.529.690	0   84.7   persen	922.657.092	4.903.796.230	36.74	26	2.08.2.14.2.13.01.0000 DINAS PEMBERDAYAAN MASYARAKAT DAN KALURAHAN, PENGENDALIAN PENDUDUK DAN KELUARGA BERENCANA	18			

No	Sasaran	Kode	Urusan/Bidang urusan Pemerintahan dan Program/Kegiatan	Target RPJMD Pada Tahun 2022 s/d 2026 (Periode RPJMD)		Realisasi Capaian Kinerja RPJMD s/d RKPD Tahun 2022		Realisasi Kinerja Pada Triwulan				Target Kinerja dan Anggaran RPKD Tahun 2023 yang dievaluasi		Realisasi Capaian Kinerja dan Anggaran RPKD yang dievaluasi		Realisasi Kinerja dan Anggaran RPKD yang dievaluasi		Tingkat Capaian Kinerja dan Realisasi Anggaran RPKD s/d Tahun 2022		OPD Penanggung Jawab	Ket		
				K	Rp	K	Rp	K	Rp	K	Rp	K	Rp	K	Rp	K	Rp	K	Rp			K	Rp
1	2	3	4	5	6	7	8	9	10	11	12	13	14	15	16	17	18						
41		2.13.04.2.01	Pembinaan dan Pengawasan Penyelenggaraan Administrasi Pemerintahan Desa	100   persen	3.249.596.400   persen	3.183.268.540   persen	100   persen	797.872.598	922.657.092	0	0	1.720.529.690	50	4.903.798.230	30						2.08.2.14.2.13.01.0000 DINAS PEMBERDAYAAN MASYARAKAT DAN KALURAHAN, PENGENDALIAN PENDUDUK DAN KELUARGA BERENCANA		
42		2.13.04.2.01.01	Fasilitasi Penyelenggaraan Administrasi Pemerintahan Desa	0			0   13   Dokumen	714.232.000	744.713.400	0   1   Dokumen	0   1   Dokumen	1.458.945.400	53,85	1.458.945.400	0						2.08.2.14.2.13.01.0000 DINAS PEMBERDAYAAN MASYARAKAT DAN KALURAHAN, PENGENDALIAN PENDUDUK DAN KELUARGA BERENCANA		
43		2.13.04.2.01.02	Fasilitasi Penyusunan Produk Hukum Desa	0			0   3   Dokumen	2.305.500	3.625.000	0   1   Dokumen	0   1   Dokumen	5.930.500	0	5.930.500	0						2.08.2.14.2.13.01.0000 DINAS PEMBERDAYAAN MASYARAKAT DAN KALURAHAN, PENGENDALIAN PENDUDUK DAN KELUARGA BERENCANA		
44		2.13.04.2.01.03	Fasilitasi Penyusunan Perencanaan Pembangunan Desa	0			0   145   Dokumen	19.300.000	1.819.948	0   1   Dokumen	0   1   Dokumen	1.819.948	0	1.819.948	0						2.08.2.14.2.13.01.0000 DINAS PEMBERDAYAAN MASYARAKAT DAN KALURAHAN, PENGENDALIAN PENDUDUK DAN KELUARGA BERENCANA		
45		2.13.04.2.01.04	Fasilitasi Pengelolaan Keuangan Desa	0			0   580   Dokumen	74.860.000	15.275.000	0   1   Dokumen	0   1   Dokumen	25.132.325	50	25.132.325	0						2.08.2.14.2.13.01.0000 DINAS PEMBERDAYAAN MASYARAKAT DAN KALURAHAN, PENGENDALIAN PENDUDUK DAN KELUARGA BERENCANA		

No	Sasaran	Kode	Urusan/Bidang urusan Pemerintahan dan Program/Kegiatan	Indikator Kinerja Program (Outcome/Kegiatan (output))	Target RPJMD Pada Tahun 2022 s/d 2026 (Periode RPJMD)		Realisasi Capaian Kinerja RPJMD s/d RKPD Tahun 2022		Realisasi Kinerja Pada Triwulan				Target Kinerja dan Anggaran RKPD Tahun 2023 yang dievaluasi		Tingkat Capaian Kinerja dan Realisasi Anggaran RPKD yang dievaluasi (%)		Realisasi Kinerja dan Anggaran RPJMD s/d Tahun 2023		Tingkat Capaian Kinerja dan Realisasi Anggaran RPJMD s/d Tahun 2022		OPD Penanggung Jawab	Ket	
					K	Rp	K	Rp	I	II	III	IV	13	14	15	16	17	18					
46		2.13.04.2.01.05	Pembinaan Peningkatan Kapasitas Aparatur Pemerintah Desa	Jumlah Aparatur Pemerintah Desa yang Mengikuti Pembinaan Peningkatan Kapasitas	0	0	0	0	0	0	0	0	0	0	0	0	0	0	0	0	0	2.08.2.14.2.13.01.0000 DINAS PEMBERDAYAAN MASYARAKAT DAN KALURAHAN, PENGENDALIAN PENDUDUK DAN KELUARGA BERENCANA	
47		2.13.04.2.01.07	Evaluasi dan Pengawasan Peraturan Desa	Jumlah Dokumen Hasil Evaluasi dan Pengawasan Peraturan Desa	0	0	0	0	0	0	0	0	0	0	0	0	0	0	0	0	0	2.08.2.14.2.13.01.0000 DINAS PEMBERDAYAAN MASYARAKAT DAN KALURAHAN, PENGENDALIAN PENDUDUK DAN KELUARGA BERENCANA	
48		2.13.04.2.01.08	Pembinaan dan Pemberdayaan BUM Desa dan Lembaga Kerja sama antar Desa	Jumlah Dokumen Hasil Pembinaan dan Pemberdayaan BUM Desa dan Lembaga Kerja sama antar Desa	0	0	0	0	0	0	0	0	0	0	0	0	0	0	0	0	0	2.08.2.14.2.13.01.0000 DINAS PEMBERDAYAAN MASYARAKAT DAN KALURAHAN, PENGENDALIAN PENDUDUK DAN KELUARGA BERENCANA	
49		2.13.04.2.01.09	Penyelenggaraan Pemilihan, Pengangkatan dan Pemberhentian Kepala Desa	Jumlah Laporan Hasil Penyelenggaraan Pemilihan, Pengangkatan dan Pemberhentian Kepala Desa	0	0	0	0	0	0	0	0	0	0	0	0	0	0	0	0	0	2.08.2.14.2.13.01.0000 DINAS PEMBERDAYAAN MASYARAKAT DAN KALURAHAN, PENGENDALIAN PENDUDUK DAN KELUARGA BERENCANA	
50		2.13.04.2.01.10	Fasilitasi Pengangkatan dan Pemberhentian Perangkat Desa	Jumlah Laporan Fasilitas Pengangkatan dan Pemberhentian Perangkat Desa	0	0	0	0	0	0	0	0	0	0	0	0	0	0	0	0	0	2.08.2.14.2.13.01.0000 DINAS PEMBERDAYAAN MASYARAKAT DAN KALURAHAN, PENGENDALIAN PENDUDUK DAN KELUARGA BERENCANA	

No	Sasaran	Kode	Urusan/Bidang urusan Pemerintahan dan Program/Kegiatan	Indikator Kinerja Program (Outcome/Kegiatan (output))	Target RPJMD Pada Tahun 2022 s/d 2026 (Periode RPJMD)		Realisasi Kinerja RPJMD s/d RKPD Tahun 2022		Realisasi Kinerja Pada Triwulan				Tingkat Capaian Kinerja dan Realisasi Anggaran RPKD yang dievaluasi (%)		Realisasi Kinerja dan Anggaran RPJMD s/d Tahun 2023		Tingkat Capaian Kinerja dan Realisasi Anggaran RPJMD s/d Tahun 2022		OPD Penanggung Jawab	Ket	
					K	Rp	K	Rp	I	II	III	IV	K	Rp	K	Rp	K	Rp			K
51		2.13.0 4.2.01. 11	Fasilitasi Penyusunan Profil Desa	Jumlah Dokumen Profil Desa yang tersusun	0	0	0	0	0	0	0	0	0	0	0	0	0	0	2.08.2.14.2.13. 01.0000 DINAS PEMBERDAYA AN MASYARAKAT DAN KALURAHAN, PENGENDALIA N PENDUDUK DAN KELUARGA BERENCANA	17	18
52		2.13.0 4.2.01. 13	Fasilitasi Pengelolaan Aset Desa	Jumlah Dokumen Hasil Fasilitasi Pengelolaan Aset Desa	0	0	0	0	0	0	0	0	0	0	0	0	0	0	2.08.2.14.2.13. 01.0000 DINAS PEMBERDAYA AN MASYARAKAT DAN KALURAHAN, PENGENDALIA N PENDUDUK DAN KELUARGA BERENCANA	17	18
53		2.13.0 4.2.01. 14	Pembinaan Peningkatan Kapasitas Anggota BPD	Jumlah Anggota BPD yang Mengikuti Pembinaan Peningkatan Kapasitas	0	0	0	0	0	0	0	0	0	0	0	0	0	0	2.08.2.14.2.13. 01.0000 DINAS PEMBERDAYA AN MASYARAKAT DAN KALURAHAN, PENGENDALIA N PENDUDUK DAN KELUARGA BERENCANA	17	18
54		2.13.0 4.2.01. 16	Fasilitasi Pembinaan Laporan Kepala Desa	Jumlah Laporan Hasil Fasilitasi Pembinaan Laporan Kepala Desa	0	0	0	0	0	0	0	0	0	0	0	0	0	0	2.08.2.14.2.13. 01.0000 DINAS PEMBERDAYA AN MASYARAKAT DAN KALURAHAN, PENGENDALIA N PENDUDUK DAN KELUARGA BERENCANA	17	18
55		2.13.0 4.2.01. 18	Fasilitasi Evaluasi Perkembangan Desa serta Lomba Desa dan Kelurahan	Jumlah Dokumen Hasil Evaluasi Perkembangan Lomba Desa dan Kelurahan	0	0	0	0	0	0	0	0	0	0	0	0	0	0	2.08.2.14.2.13. 01.0000 DINAS PEMBERDAYA AN MASYARAKAT DAN KALURAHAN, PENGENDALIA N PENDUDUK DAN KELUARGA BERENCANA	17	18

No	Sasaran	Kode	Urusan/Bidang urusan Pemerintahan dan Program/Kegiatan	Indikator Kinerja Program (Outcome/Kegiatan (output))	Target RPJMD Pada Tahun 2022 s/d 2026 (Periode RPJMD)		Realisasi Capaian Kinerja RPJMD s/d RKPD Tahun 2022		Target Kinerja dan Anggaran RKPD Tahun 2023 yang dievaluasi				Realisasi Kinerja Pada Triwulan						Realisasi Capaian Kinerja dan Anggaran RKPD yang dievaluasi		Tingkat Capaian Kinerja dan Realisasi Anggaran RKP yang dievaluasi (%)		Realisasi Kinerja dan Anggaran RPJMD s/d Tahun 2023		Tingkat Capaian Kinerja dan Realisasi Anggaran RPJMD s/d Tahun 2022		OPD Penanggung Jawab	Ket
					K	Rp	K	Rp	K	Rp	K	Rp	K	Rp	K	Rp	K	Rp	K	Rp	K	Rp	K	Rp	K	Rp		
56		2.13.05	PROGRAM PEMBERDAYAAN LEMBAGA KEMASYARAKATAN, LEMBAGA ADAT DAN MASYARAKAT HUKUM ADAT	Persentase keterlibatan lembaga kemasyarakatan dalam pembangunan	100   persen	1.201.760.000	20   persen	383.075.000	85   persen	464.439.400	21.25   persen	56.094.792	21.25   persen	149.229.018	42.5   persen	205.323.810	50	44.21   persen	21.25   persen	588.398.810	27.22	49	2.08.2.14.2.13.01.0000 DINAS PEMBERDAYAAN MASYARAKAT DAN KALURAHAN, PENGENDALIAN PENDUDUK DAN KELUARGA BERENCANA					
57		2.13.05.2.01	Pembudayaan Lembaga Kemasyarakatan yang Bergerak di Bidang Kemasyarakatan serta Masyarakatan yang Masyarakatkan Pelakunya yang Sama dalam Daerah Kabupaten/Kota	Persentase Pembudayaan Lembaga Adat Tingkat Daerah Kabupaten/Kota	100   persen	225.000.000	25   persen	383.075.000	100   persen	464.439.400	25   persen	56.094.792	25   persen	149.229.018	0	205.323.810	50	44.21   persen	25   persen	588.398.810	30	49	2.08.2.14.2.13.01.0000 DINAS PEMBERDAYAAN MASYARAKAT DAN KALURAHAN, PENGENDALIAN PENDUDUK DAN KELUARGA BERENCANA					
58		2.13.05.2.01.03	Peningkatan Kapasitas Kelembagaan Kemasyarakatan Desa/Kelurahan (RT, RW, PKK, Karang Piyaradhi, LPM, dan Karang Taruna), Lembaga Adat Desa/Kelurahan dan Masyarakat Hukum Adat yang Ditingkatkan Kapasitasnya	Jumlah Lembaga Kemasyarakatan Desa/Kelurahan (RT, RW, PKK, Karang Piyaradhi, LPM, dan Karang Taruna) dan Masyarakat Hukum Adat yang Ditingkatkan Kapasitasnya	0	0	0	0	279   Lembaga	258.669.400	18   Lembaga	44.560.000	50   Lembaga	80.934.600	0   Lembaga	125.494.600	24.37	48.52	68   Lembaga	125.494.600	0	0	2.08.2.14.2.13.01.0000 DINAS PEMBERDAYAAN MASYARAKAT DAN KALURAHAN, PENGENDALIAN PENDUDUK DAN KELUARGA BERENCANA					
59		2.13.05.2.01.05	Fasilitasi Pengembangan Usaha Ekonomi Masyarakat dan Pemerintah Desa dalam Meningkatkan Pendapatan Asli Desa	Jumlah Dokumen Hasil Fasilitasi Pengembangan Usaha Ekonomi Masyarakat dan Pemerintah Desa dalam Meningkatkan Pendapatan Asli Desa	0	0	0	0	1   Dokumen	2.865.000	0   Dokumen	935	0   Dokumen	0   Dokumen	0   Dokumen	935	0	32.64	0   Dokumen	935	0	0	2.08.2.14.2.13.01.0000 DINAS PEMBERDAYAAN MASYARAKAT DAN KALURAHAN, PENGENDALIAN PENDUDUK DAN KELUARGA BERENCANA					

No	Sasaran	Kode	Urusan/Bidang urusan Pemerintahan dan Program/Kegiatan	Indikator Kinerja Program (Outcome/Kegiatan output)	Target RPJMD Pada Tahun 2022 s/d 2026 (Periode RPJMD)		Realisasi Capaian Kinerja RPJMD s/d RKPD Tahun 2022		Realisasi Kinerja Pada Triwulan				Target Kinerja dan Anggaran RKPD Tahun 2023 yang dievaluasi		Tingkat Capaian Kinerja dan Realisasi Anggaran RKPMD s/d Tahun 2022		OPD Penanggung Jawab	Ket		
					K	Rp	K	Rp	K	Rp	K	Rp	K	Rp	K	Rp			K	Rp
60		2.13.05.2.01.06	Fasilitas Pemernintah Desa dalam Pemanfaatan Teknologi Tepat Guna	Jumlah Laporan Hasil Fasilitas Pemernintah Desa dalam Pemanfaatan Teknologi Tepat Guna	0	0	0	0	0	0	0	0	0	0	0	0	0	2.08.2.14.2.13.01.0000 DINAS PEMBERDAYAAN MASYARAKAT DAN KALURAHAN, PENGENDALIAN PENDUDUK DAN KELUARGA BERENCANA	18	
61		2.13.05.2.01.08	Fasilitas Penyelenggara n Ketrnraman, Perilindungan Masyarakat Desa	Jumlah Dokumen Hasil Fasilitas Penyelenggara n Ketrnraman, Perilindungan Masyarakat Desa	0	0	0	0	0	0	0	0	0	0	0	0	0	2.08.2.14.2.13.01.0000 DINAS PEMBERDAYAAN MASYARAKAT DAN KALURAHAN, PENGENDALIAN PENDUDUK DAN KELUARGA BERENCANA	18	
62		4.01.04	PROGRAM PENYELENGGARAAN KEISTIMEWAAN YOGYAKARTA URUSAN KELEMBAGAAAN DAN KETATALAKSANAAN	Persentase Kelurahan yang sudah melaksanakan urusan keistimewaan	100 persen	100 persen	100 persen	100 persen	100 persen	100 persen	100 persen	100 persen	100 persen	100 persen	100 persen	100 persen	100 persen	2.08.2.14.2.13.01.0000 DINAS PEMBERDAYAAN MASYARAKAT DAN KALURAHAN, PENGENDALIAN PENDUDUK DAN KELUARGA BERENCANA	18	
63		4.01.04.2.01	Penataan Kelembagaan dan Ketatalaksanaa n Keistimewaan	Persentase Kelurahan melaksanakan Penataan Kelembagaan sesuai dengan regulasi	0	0	0	0	0	0	0	0	0	0	0	0	0	2.08.2.14.2.13.01.0000 DINAS PEMBERDAYAAN MASYARAKAT DAN KALURAHAN, PENGENDALIAN PENDUDUK DAN KELUARGA BERENCANA	18	
64		4.01.04.5.01	Penataan Kelembagaan dan Ketatalaksanaa n Keistimewaan	Persentase Kelurahan melaksanakan Penataan Kelembagaan sesuai dengan regulasi	0	0	0	0	0	0	0	0	0	0	0	0	0	2.08.2.14.2.13.01.0000 DINAS PEMBERDAYAAN MASYARAKAT DAN KALURAHAN, PENGENDALIAN PENDUDUK DAN KELUARGA BERENCANA	18	

No	Sasaran	Kode	Urusan/Bidang urusan Pemerintahan dan Program/Kegiatan	Indikator Kinerja Program (Outcome/Kegiatan (output))	Target RPJMD Pada Tahun 2022 s/d 2026 (Periode RPJMD)				Realisasi Kinerja dan Anggaran RPKPD Tahun 2023 yang dievaluasi				Realisasi Kinerja dan Anggaran RPKPD yang dievaluasi				Tingkat Capaian Kinerja dan Realisasi Anggaran RPKPD s/d Tahun 2022		OPD Penanggung Jawab	Ket				
					6		7		8		9		10		11		12				K	Rp	K	Rp
					K	Rp	K	Rp	K	Rp	K	Rp	K	Rp	K	Rp	K	Rp						
65		4.01.04.5.01.07	Penerapan dan Pendampingan Perencanaan di Kecamatan/Kapanewon/Kelurahan/Kelurahan/Ketutuhan	Jumlah Dokumen Hasil Penerapan Perencanaan Keistimewaan di Kapanewon/Kelurahan/Kelurahan/Ketutuhan	0	0	0	29.691.000	111.801.500	0	0	141.492.500	0	23.58	0	141.492.500	0	2.082.142.13.01.0000 DINAS PEMBERDAYAAN MASYARAKAT DAN KALURAHAN, PENGENDALIAN PENDUDUK DAN KELUARGA BERENCANA	17	18				
66		X.XX.01.1	PROGRAM PENUNJANG URUSAN PEMERINTAHAN DAERAH KABUPATEN TERFAKSAKOTA	Persentase penentuan penunjang urusan pemerintah daerah kabupaten terfaksana dengan baik	100 Per sen	10,14 Persen	4.921.205.031	949.315.661	53.83 Persen	2.082.672.933	0	3.031.988.594	89,57	61,61	37,91	10.028.006.930	53,83 Persen	2.12.0.0.0.00.01.0000 DINAS KEPENDUDUKAN DAN PENCATATAN SIPIL	17	18				
67		X.XX.01.2.01	Perencanaan, Penganggaran, dan Evaluasi Kinerja Perangkat Daerah	Persentase Perencanaan, Penganggaran, dan Evaluasi Kinerja Perangkat Daerah disusun tepat waktu	100 Per sen	34,58 Persen	15.568.000	6.362.200	7,15 Persen	1.558.000	0	7.920.200	30,36	50,87	26,07	55.660.950	23,21 Persen	2.12.0.0.0.00.01.0000 DINAS KEPENDUDUKAN DAN PENCATATAN SIPIL	17	18				
68		X.XX.01.2.01	Penyusunan Dokumen Perencanaan Daerah	Jumlah Dokumen Perencanaan Daerah	0	0	3.700.000	2.948.000	0 Dokumen	0 Dokumen	198	3.146.000	25	85,03	0	3.146.000	0	2.12.0.0.0.00.01.0000 DINAS KEPENDUDUKAN DAN PENCATATAN SIPIL	17	18				
69		X.XX.02	Koordinasi dan Penyusunan Dokumen RKA-SKPD	Jumlah Dokumen RKA-SKPD dan Laporan Hasil Koordinasi Penyusunan Dokumen RKA-SKPD	0	0	425	0	0 Dokumen	0 Dokumen	0	0	0	0	0	0	0	2.12.0.0.0.00.01.0000 DINAS KEPENDUDUKAN DAN PENCATATAN SIPIL	17	18				
70		X.XX.03	Koordinasi dan Penyusunan Dokumen Perubahan RKA-SKPD	Jumlah Dokumen Perubahan RKA-SKPD dan Laporan Hasil Koordinasi Penyusunan Dokumen Perubahan RKA-SKPD	0	0	425	0	0 Dokumen	0 Dokumen	0	0	0	0	0	0	0	2.12.0.0.0.00.01.0000 DINAS KEPENDUDUKAN DAN PENCATATAN SIPIL	17	18				
71		X.XX.04	Koordinasi dan Penyusunan DPA-SKPD	Jumlah Dokumen DPA-SKPD dan Laporan Hasil Koordinasi Penyusunan Dokumen DPA-SKPD	0	0	700	700	0 Dokumen	0 Dokumen	0	700	100	100	0	700	0	2.12.0.0.0.00.01.0000 DINAS KEPENDUDUKAN DAN PENCATATAN SIPIL	17	18				

No	Sasaran	Kode	Urusan/Bidang urusan Pemerintahan dan Program/Kegiatan	Indikator Kinerja Program (Outcome/Kegiatan (output))	Target RPJMD Pada Tahun 2022 s/d 2026 (Periode RPJMD)		Realisasi Capaian Kinerja RPJMD s/d RKPD Tahun 2022		Realisasi Kinerja Pada Triwulan				Realisasi Capaian Kinerja dan Anggaran RKPD yang Dievaluasi		Tingkat Capaian Kinerja dan Realisasi Anggaran RKP yang dievaluasi (%)		Realisasi Kinerja dan Anggaran RPJMD s/d Tahun 2023		Tingkat Capaian Kinerja dan Realisasi Anggaran RPJMD s/d Tahun 2022		OPD Penanggung Jawab	Ket	
					K	Rp	K	Rp	I	II	III	IV	K	Rp	K	Rp	K	Rp	K	Rp			K
1	2	3	4	5	6	7	8	9	10	11	12	13	14	15	16	17	18						
72		X.XX.01.2.01.05	Koordinasi dan Penyusunan Perubahan DPA-SKPD	Jumlah Dokumen Perubahan DPA-SKPD dan Laporan Hasil Koordinasi Penyusunan Dokumen Perubahan DPA-SKPD	0	0	550	0	0	0	0	0	0	0	0	0	0	0	0	0	0	2.12.00.0.00.01.0000 DINAS KEPENDUDUKAN DAN PENCATATAN SIPIL	
73		X.XX.01.2.01.06	Koordinasi dan Penyusunan Laporan dan Ikhtisar Kinerja SKPD	Jumlah Laporan Capaian Kinerja dan Ikhtisar Realisasi Kinerja SKPD dan Laporan Hasil Koordinasi Penyusunan Laporan dan Ikhtisar Capaian Kinerja dan Ikhtisar Kinerja SKPD	0	0	625	4	0	0	0	0	45	625	0	0	0	625	0	0	0	2.12.00.0.00.01.0000 DINAS KEPENDUDUKAN DAN PENCATATAN SIPIL	
74		X.XX.01.2.01.07	Evaluasi Kinerja Perangkat Daerah	Jumlah Laporan Evaluasi Kinerja Perangkat Daerah	0	0	9.143.000	2	1.360.000	0	0	3.449.200	40	3.449.200	0	0	0	3.449.200	0	0	0	2.12.00.0.00.01.0000 DINAS KEPENDUDUKAN DAN PENCATATAN SIPIL	
75		X.XX.01.2.02	Administrasi Keuangan Perangkat Daerah	Persentase laporan keuangan yang disusun tepat waktu	99	5.211.827.955	3.164.061.981	16.07	1.129.087.903	0	0	1.802.283.862	61.32	7.014.111.817	44.64	26	0	7.014.111.817	36.36	0	0	2.12.00.0.00.01.0000 DINAS KEPENDUDUKAN DAN PENCATATAN SIPIL	
76		X.XX.01.2.02.01	Penyediaan Gaji dan Tunjangan ASN	Jumlah Orang yang Mencermin Tunjangan ASN	0	0	3.158.697.981	150	1.128.394.903	0	0	1.799.471.862	42.86	1.799.471.862	0	0	0	1.799.471.862	0	0	0	2.12.00.0.00.01.0000 DINAS KEPENDUDUKAN DAN PENCATATAN SIPIL	
77		X.XX.01.2.02.05	Koordinasi dan Penyusunan Laporan Keuangan Akhir Tahun SKPD	Jumlah Laporan Keuangan Akhir Tahun SKPD dan Laporan Hasil Koordinasi Penyusunan Laporan Keuangan Akhir Tahun SKPD	0	0	1.444.000	0	0	0	0	1.426.000	100	1.426.000	0	0	0	1.426.000	0	0	0	2.12.00.0.00.01.0000 DINAS KEPENDUDUKAN DAN PENCATATAN SIPIL	



No	Sasaran	Kode	Urusan/Bidang urusan Pemerintahan dan Program/Kegiatan	Indikator Kinerja Program (Outcome/Kegiatan (output))	Target RPJMD Pada Tahun 2022 s/d 2026 (Periode RPJMD)				Realisasi Kinerja dan Anggaran RPJMD s/d RKPD Tahun 2023 yang dievaluasi				Realisasi Kinerja Pada Triwulan				Realisasi Capaian Kinerja dan Anggaran RKPD yang dievaluasi				Tingkat Capaian Kinerja dan Realisasi Anggaran RPJMD s/d Tahun 2022				OPD Penanggung Jawab	Ket		
					6		7		8		9		10		11		12		13		14		15				16	
					K	Rp	K	Rp	K	Rp	K	Rp	K	Rp	K	Rp	K	Rp	K	Rp	K	Rp	K	Rp			K	Rp
78		X.XX.01.2.02.07	Koordinasi dan Penyusunan Laporan Keuangan Bulanan/Triwulanan/Semesteran dan SKPD	Jumlah Laporan Keuangan Bulanan/Triwulanan/Semesteran dan SKPD	0	0	0	693	3   laporan	693	0   laporan	0	6   laporan	1.386.000	0	1.386.000	46.15	35.36	1.386.000	0	0	0	0	2.12.000.000.01.0000 DINAS KEPENDUDUKAN DAN PENCATATAN SIPIL				
79		X.XX.01.2.05	Administrasi Perangkat Daerah	Persentase PNS yang terlayani dalam pengelolaan administrasi kepegawaian	100   Per sen	206.207.000	32.43   Per sen	58.33   Per sen	52.765.000	100   Per sen	106.170.000	100   Per sen	16.67   Per sen	49.220.500	0	16.67   Per sen	75	93.28	155.390.500	39.29	58.33   Per sen	0	0	2.12.000.000.01.0000 DINAS KEPENDUDUKAN DAN PENCATATAN SIPIL				
80		X.XX.01.2.05.03	Pendataan dan Pengolahan Administrasi Kepegawaian	Jumlah Dokumen Pendataan dan Pengolahan Administrasi Kepegawaian	0	0	0	21   Dokumen	17.665.000	0	6   Dokumen	6.555.000	21   Dokumen	14.570.500	0	31   Dokumen	50	82.48	14.570.500	0	0	0	0	2.12.000.000.01.0000 DINAS KEPENDUDUKAN DAN PENCATATAN SIPIL				
81		X.XX.01.2.05.09	Pendidikan dan Pelatihan Pegawai Bertasarkankan Tugas dan Fungsi	Jumlah Pegawai Bertasarkankan Tugas dan Fungsi yang Mengikuti Pendidikan dan Pelatihan	0	0	0	0	35.100.000	0	0	0	0	34.650.000	0	0	100	98.72	34.650.000	0	0	0	0	2.12.000.000.01.0000 DINAS KEPENDUDUKAN DAN PENCATATAN SIPIL				
82		X.XX.01.2.06	Administrasi Umum Daerah	Persentase Administrasi Umum terlayani	100   Per sen	1.234.564.175	34.58   Per sen	31.43   Per sen	1.165.399.700	100   Per sen	1.000.781.810	100   Per sen	28.50   Per sen	982.695.757	0	28.50   Per sen	59.93	84.32	1.983.477.567	32.49	31.43   Per sen	0	0	2.12.000.000.01.0000 DINAS KEPENDUDUKAN DAN PENCATATAN SIPIL				
83		X.XX.01.2.06.01	Penyediaan Komponen Instalasi Listrik/Penerangan Bangunan Kantor	Jumlah Paket Komponen Instalasi Listrik/Penerangan Bangunan Kantor yang Disediakan	0	0	0	982	3.230.000	0	0	0	780	1.762.000	0	0	50	54.55	1.762.000	0	0	0	0	2.12.000.000.01.0000 DINAS KEPENDUDUKAN DAN PENCATATAN SIPIL				
84		X.XX.01.2.06.02	Penyediaan Peralatan dan Perengkapan Kantor	Jumlah Paket Peralatan dan Perengkapan Kantor yang Disediakan	0	0	0	0	1.059.563.500	0	0	0	831.163.483	938.823.483	0	0	80	88.6	938.823.483	0	0	0	0	2.12.000.000.01.0000 DINAS KEPENDUDUKAN DAN PENCATATAN SIPIL				
85		X.XX.01.2.06.03	Penyediaan Peralatan Rumah Tangga	Jumlah Paket Peralatan Rumah Tangga yang Disediakan	0	0	0	800	2.412.200	0	0	0	673	1.473.000	0	0	50	61.06	1.473.000	0	0	0	0	2.12.000.000.01.0000 DINAS KEPENDUDUKAN DAN PENCATATAN SIPIL				
86		X.XX.01.2.06.05	Penyediaan Barang Cetak dan Penggandaan	Jumlah Paket Barang Cetak dan Penggandaan yang Disediakan	0	0	0	0	20.705.000	0	0	0	600	2.400.000	0	0	62.5	11.59	2.400.000	0	0	0	0	2.12.000.000.01.0000 DINAS KEPENDUDUKAN DAN PENCATATAN SIPIL				

No	Sasaran	Kode	Urusan/Bidang urusan Pemerintahan dan Program/kegiatan	Indikator Kinerja Program (Outcome/Kegiatan (output))	Target RPJMD Pada Tahun 2022 s/d 2026 (Periode RPJMD)						Realisasi Kinerja Pada Triwulan						Realisasi Capaian Kinerja dan Anggaran RKPD yang dievaluasi			Tingkat Capaian Kinerja dan Realisasi Anggaran RPJMD s/d Tahun 2022			OPD Penanggung Jawab	Ket									
					6		7		8		1		II		III		IV		13			14			15			16					
					K	Rp	K	Rp	K	Rp	K	Rp	K	Rp	K	Rp	K	Rp	K	Rp	K	Rp			K	Rp	K	Rp	K	Rp	K	Rp	K
87		X.XX.01.2.06.06	Penyediaan Bahan Binaan dan Peraturan Perundang-undangan yang Disediakan	Jumlah Dokumen Bahan Binaan dan Peraturan Perundang-undangan yang Disediakan	0	365150	1.440.000	9015360	9115360	120	150	181150	181150	480	480	33.33	49.59	480	480	480	480	0	0	0	0	0	0	0	0	2.12.0.00.0.00.01.0000 DINAS KEPENDUDUKAN DAN PENCATATAN SIPIL	17	18	
88		X.XX.01.2.06.08	Fasilitas Kunjungan Tamu	Jumlah Laporan Fasilitas Kunjungan Tamu	0	0	13.125.000	31.466.000	31.466.000	3	3	3	3	1.693.500	1.693.500	50	24.07	3.159.500	3.159.500	3.159.500	3.159.500	0	0	0	0	0	0	0	0	2.12.0.00.0.00.01.0000 DINAS KEPENDUDUKAN DAN PENCATATAN SIPIL	17	18	
89		X.XX.01.2.06.09	Penyelenggaraan Rapat Koordinasi dan Konsultasi SKPD	Jumlah Penyelenggaraan Rapat Koordinasi dan Konsultasi SKPD	0	0	62.824.000	18.250.001.074	13.045.700	13	13	31	31	8.045.700	8.045.700	58.49	52.6	33.046.774	33.046.774	33.046.774	33.046.774	0	0	0	0	0	0	0	0	2.12.0.00.0.00.01.0000 DINAS KEPENDUDUKAN DAN PENCATATAN SIPIL	17	18	
90		X.XX.01.2.06.11	Dukungan Pelaksanaan Sistem Pemerintahan Berbasis Elektronik pada SKPD	Jumlah Dokumen Dukungan Pelaksanaan Sistem Pemerintahan Berbasis Elektronik pada SKPD	0	0	2.100.000	1.551.000	0	0	0	0	0	0	0	0	66.67	73.86	1.551.000	1.551.000	1.551.000	1.551.000	0	0	0	0	0	0	0	0	2.12.0.00.0.00.01.0000 DINAS KEPENDUDUKAN DAN PENCATATAN SIPIL	17	18
91		X.XX.01.2.08	Penyediaan Jasa Penunjang Urusan Pemerintahan Daerah	Persentase Penyediaan Jasa Penunjang Urusan Pemerintahan Daerah terlaksana	101	322.037.116	263.999.350	41.882.628	42.351.737	0	0	0	0	42.351.737	42.351.737	41.26	31.91	406.271.481	406.271.481	406.271.481	406.271.481	20.83	20.83	32.26	32.26	21	21	21	21	2.12.0.00.0.00.01.0000 DINAS KEPENDUDUKAN DAN PENCATATAN SIPIL	17	18	
92		X.XX.01.2.08.01	Penyediaan Jasa Surat Menyurat	Jumlah Laporan Penyediaan Jasa Surat Menyurat	0	0	40.200.000	6.068.500	9.287.500	3	3	3	3	9.287.500	9.287.500	50	38.2	15.356.000	15.356.000	15.356.000	15.356.000	0	0	0	0	0	0	0	0	2.12.0.00.0.00.01.0000 DINAS KEPENDUDUKAN DAN PENCATATAN SIPIL	17	18	
93		X.XX.01.2.08.02	Penyediaan Jasa Komunikasi, Sumber Daya Air dan Listrik yang Disediakan	Jumlah Laporan Penyediaan Jasa Komunikasi, Sumber Daya Air dan Listrik yang Disediakan	0	0	151.801.750	35.664.128	32.914.237	9	9	18	18	32.914.237	32.914.237	50	45.18	68.578.365	68.578.365	68.578.365	68.578.365	0	0	0	0	0	0	0	0	2.12.0.00.0.00.01.0000 DINAS KEPENDUDUKAN DAN PENCATATAN SIPIL	17	18	
94		X.XX.01.2.08.04	Penyediaan Jasa Pelayanan Umum Kantor yang Disediakan	Jumlah Laporan Penyediaan Jasa Pelayanan Umum Kantor yang Disediakan	0	0	71.997.600	150	150	3	3	6	6	150	150	42.86	0.42	300	300	300	300	0	0	0	0	0	0	0	0	2.12.0.00.0.00.01.0000 DINAS KEPENDUDUKAN DAN PENCATATAN SIPIL	17	18	
95		X.XX.01.2.09	Pemeliharaan Barang Milik Daerah Penunjang Urusan Pemerintahan Daerah	Persentase Pemeliharaan Barang Milik Daerah Penunjang Urusan Pemerintahan Daerah	100	286.544.705	259.411.000	47.049.800	58.584.110	0	0	0	0	58.584.110	58.584.110	55.33	40.72	392.178.615	392.178.615	392.178.615	392.178.615	36.01	36.01	31.07	31.07	25	25	25	25	2.12.0.00.0.00.01.0000 DINAS KEPENDUDUKAN DAN PENCATATAN SIPIL	17	18	

No	Sasaran	Kode	Urusan/Bidang urusan Pemerintahan dan Program/Kegiatan	Indikator Kinerja Program (Outcome/Kegiatan (output))	Target RPJMD Pada Tahun 2022 s/d 2026 (Periode RPJMD)			Realisasi Kinerja Pada Triwulan			Realisasi Capaian Kinerja dan Anggaran RKPD yang dievaluasi			Tingkat Capaian Kinerja dan Realisasi Anggaran RPJMD s/d Tahun 2022			OPD Penanggung Jawab	Ket		
					K	Rp	K	Rp	K	Rp	K	Rp	K	Rp	K	Rp			K	Rp
96		X.XX.01.2.09.02	Penyediaan Jasa Pemeliharaan, Biaya Operasional atau Lapangan yang Dipelihara dan dibayarkan Dinas Pajak dan Perizannya	Jumlah Kendaraan Dinas Operasional yang Dipelihara dan dibayarkan Perizannya	0	141.300.000	0	34.904.800	27.967.760	0	0	62.872.560	17,39	62.872.560	0	2.12.0.00.0.00.01.0000 DINAS KEPENDUDUKAN DAN PENCATATAN SIPIL				
97		X.XX.01.2.09.06	Pemeliharaan Peralatan dan Mesin Lainnya	Jumlah Peralatan dan Mesin Lainnya yang Dipelihara	0	30.100.000	0	5	6.159.800	0	0	6.159.800	56,25	6.159.800	0	2.12.0.00.0.00.01.0000 DINAS KEPENDUDUKAN DAN PENCATATAN SIPIL				
98		X.XX.01.2.09.09	Pemeliharaan/Rchabilitasi Gedung Kantor dan Bangunan Lainnya	Jumlah Gedung Kantor dan Bangunan Lainnya yang Dipelihara/Direhabilitasi	0	76.011.000	0	0.4	24.456.550	0	0	33.601.550	70	33.601.550	0	2.12.0.00.0.00.01.0000 DINAS KEPENDUDUKAN DAN PENCATATAN SIPIL				
99		X.XX.01.2.09.10	Pemeliharaan/Rchabilitasi Sarana dan Prasarana Gedung Kantor atau Bangunan Lainnya	Jumlah Sarana dan Prasarana Gedung Kantor atau Bangunan Lainnya yang Dipelihara/Direhabilitasi	0	12.000.000	0	12	3.000.000	0	0	3.000.000	60	3.000.000	0	2.12.0.00.0.00.01.0000 DINAS KEPENDUDUKAN DAN PENCATATAN SIPIL				
100		2.12.02	PROGRAM PENDAFTARAN	Cakupan kepemilikan KIA;	98,53	98,53	98,53	98,53	98,53	98,53	98,53	98,53	98,53	98,53	98,53	2.12.0.00.0.00.01.0000 DINAS KEPENDUDUKAN DAN PENCATATAN SIPIL				
101		2.12.02.2.01	Pelayanan Pendaftaran Penduduk	Persentase dokumen atas permohonan KTP, KK, KIA	99	99	99	99	99	99	99	99	99	99	99	2.12.0.00.0.00.01.0000 DINAS KEPENDUDUKAN DAN PENCATATAN SIPIL				
102		2.12.02.2.01.02	Penatausahaan dan Penerbitan Dokumen Atas Pendaftaran Penduduk	Jumlah Dokumen Hasil Pencatatan, Penatausahaan dan Penerbitan Dokumen Atas Pendaftaran Penduduk	0	480.730.000	0	38869	156.127.000	0	0	185.093.000	63,07	185.093.000	0	2.12.0.00.0.00.01.0000 DINAS KEPENDUDUKAN DAN PENCATATAN SIPIL				
103		2.12.02.2.01.05	Penatausahaan dan Penerbitan Dokumen Atas Pelaporan Peristiwa Kependudukan	Jumlah Dokumen Pencatatan, Penatausahaan dan Penerbitan Dokumen Atas Pelaporan Peristiwa Kependudukan	0	44.600.000	0	4719	20.287.500	0	0	26.286.500	79,17	26.286.500	0	2.12.0.00.0.00.01.0000 DINAS KEPENDUDUKAN DAN PENCATATAN SIPIL				

No	Sasaran	Kode	Urusan/Bidang urusan Pemerintahan dan Program/Kegiatan	Indikator Kinerja Program (Outcome/Keg iatan (output))	Target RPJMD Pada Tahun 2022 s/d 2026 (Periode RPJMD)		Realisasi Capaian Kinerja RPJMD s/d RKPD Tahun 2022		Target Kinerja dan Anggaran RKPD Tahun 2023 yang dievaluasi				Realisasi Kinerja Pada Triwulan				Realisasi Capaian Kinerja Kinerja dan Realisasi Anggaran RPJMD yang dievaluasi (%)				Realisasi Kinerja dan Anggaran RKPD yang Dievaluasi		Tingkat Capaian Kinerja dan Realisasi Anggaran RPJMD s/d Tahun 2022		OPD Penaung Jawab	Ket
					K	Rp	K	Rp	7	8	9	10	11	12	13	14	15	16	17	18						
104		2.12.03	PROGRAM PENCATATAN SIPL	Cakupan kepemilikan akta cutaan sipil	54   Perse n	594.203.900	49,48   P ersen	90.192.500	96.505.000	50,53   P ersen	15.446.500	33.044.250	0	0	50,10   P ersen	48.490.750	102,24	50,25   P ersen	50,10   P ersen	138.683.250	39,02	23	2.12.00.0.0.00. 01.0000 DINAS KEPENDUDUK AN DAN PENCATATAN SIPL			
105		2.12.03.2.01	Pelayanan Pencatatan Sipil	Persentase penerbitan akta kelahiran, akta kematian, akta perkawinan, akta perceraian dan perubahan status anak	100   Per sen	116.096.000	100   Per sen	90.192.500	96.505.000	100   Per sen	15.446.500	33.044.250	0	0	0   Perse n	48.490.750	0	50,25   P ersen	0   Perse n	138.683.250	14,78	23	2.12.00.0.0.00. 01.0000 DINAS KEPENDUDUK AN DAN PENCATATAN SIPL			
106		2.12.03.2.01	Pelayanan Pencatatan Sipil yang Penting	Jumlah Dokumen Hasil Pencatatan, Pencatatan dan Penerbitan Dokumen Atas Pelaporan Peristiwa Penting	100   Per sen	0	0	0	29.010.000	5212   Do kumen	6.092.500	2.040.000	0	0	10451   D okumen	8.132.500	55,01	28,03 -	8.132.500	0	0	0	2.12.00.0.0.00. 01.0000 DINAS KEPENDUDUK AN DAN PENCATATAN SIPL			
107		2.12.03.2.02	Peningkatan Layanan Pelayanan Pencatatan Sipil yang Ditingkatkan	Jumlah Layanan Pencatatan Sipil yang Ditingkatkan	100   Per sen	0	0	0	67.495.000	3   layana n	9.354.000	31.004.250	0	0	0   layana n	40.358.250	100	59,79 -	40.358.250	0	0	0	2.12.00.0.0.00. 01.0000 DINAS KEPENDUDUK AN DAN PENCATATAN SIPL			
108		2.12.04	PROGRAM PENGELOLAAN INFORMASI ADMINISTRASI KEPENDUDUKAN	Persentase PD yang dapat mengakses data dan informasi adminduk	100   Per sen	2.220.948.900	106,67   P ersen	187.579.000	245.150.000	50,26   P ersen	41.067.250	89.365.250	0	0	81,99   P ersen	130.432.500	81,99	53,21   P ersen	31,73   P ersen	157.145.250	25,38	15	2.12.00.0.0.00. 01.0000 DINAS KEPENDUDUK AN DAN PENCATATAN SIPL			
109		2.12.04.2.01	Pengumpulan Data Kependudukan dan Pemanfaatan Data yang Ditabasc Kependudukan	Persentase pelayanan data dan kerjasama pemanfaatan data yang terlayani	15   Perse n	209.583.000	0   Perse n	101.860.000	152.770.000	57,61   P ersen	23.159.000	32.126.250	0	0	26,89   P ersen	55.285.250	179,27	36,19   P ersen	57,61   P ersen	157.145.250	25,38	15	2.12.00.0.0.00. 01.0000 DINAS KEPENDUDUK AN DAN PENCATATAN SIPL			
110		2.12.04.2.01	Pengolahan dan Penyajian Kependudukan	Jumlah Dokumen Data Kependudukan yang Diolah dan Disajikan	0	0	0	0	111.090.000	5017   Do kumen	14.107.250	23.070.000	0	0	0   Dokum en	37.177.250	51,55	33,47 -	37.177.250	0	0	0	2.12.00.0.0.00. 01.0000 DINAS KEPENDUDUK AN DAN PENCATATAN SIPL			
111		2.12.04.2.01	Kerjasama Pemanfaatan Data Kependudukan	Jumlah Dokumen Kerja Sama Pemanfaatan Data Kependudukan	0	0	0	0	40.100.000	20   Dokum men	8.268.750	8.966.250	0	0	31   Dokum men	17.235.000	134,78	42,98 -	17.235.000	0	0	0	2.12.00.0.0.00. 01.0000 DINAS KEPENDUDUK AN DAN PENCATATAN SIPL			
112		2.12.03.2.01	Inventarisasi Data untuk Pembangunan Daerah	Jumlah Laporan Hasil Inventarisasi Data untuk Pembangunan Daerah	0	0	0	0	1.580.000	0,5   Lap oran	783	90	0	0	0   Lapora n	873	100	55,25 -	873	0	0	0	2.12.00.0.0.00. 01.0000 DINAS KEPENDUDUK AN DAN PENCATATAN SIPL			

No	Sasaran	Kode	Urusan/Bidang urusan Pemerintahan dan Program/Kegiatan	Indikator Kinerja Program (Outcome/Kegiatan (output))	Target RPJMD Pada Tahun 2022 s/d 2026 (Periode RPJMD)				Realisasi Kinerja dan Anggaran RPKPD Tahun 2023 yang dievaluasi				Realisasi Kinerja Pada Triwulan				Realisasi Capaian Kinerja dan Anggaran RPKPD yang dievaluasi yang dievaluasi (%)				Tingkat Capaian Kinerja dan Realisasi Anggaran RPJMD s/d Tahun 2022		OPD Penanggung Jawab	Ket		
					6		7		8		9		10		11		12		13		14				K	Rp
					K	Rp	K	Rp	K	Rp	K	Rp	K	Rp	K	Rp	K	Rp	K	Rp	K	Rp				
					1		2		3		4		5		6		7		8		9				10	
113		2.12.04.2.03	Penyelenggaraan Pengelolaan Informasi Administrasi Kependudukan terdaksana	Persentase Penyelenggaraan Pengelolaan Informasi Administrasi Kependudukan terdaksana	20   Per sen	234.596.000	100   Per sen	85.719.000	20   Per sen	92.380.000	48.91   Per sen	17.908.250	36.57   Per sen	57.239.000	0	0	36.57   Per sen	75.147.250	182.85	81.35	48.91   Per sen	160.866.250	27.31	14	2.12.00.00.00.01.0000 DINAS KEPENDUDUKAN DAN PENCATATAN SIPIL	
114		2.12.03.03	Fasilitasi Laporan Hasil Fasilitas Pengelolaan Informasi Administrasi Kependudukan	Jumlah Laporan Hasil Fasilitas Pengelolaan Informasi Administrasi Kependudukan	0	0	0	14.705.250	16   Laporan	45.535.000	7   Laporan	17.731.000	0   Laporan	32.436.250	0	0	23   Laporan	32.436.250	65.71	71.23	-	32.436.250	0	0	2.12.00.00.00.01.0000 DINAS KEPENDUDUKAN DAN PENCATATAN SIPIL	
115		2.12.04.2.03.04	Penyelenggaraan Pemantauan Data Kependudukan	Jumlah Dokumen Penyelenggaraan Pemantauan Data Kependudukan	0	0	0	3.203.000	10   Dokumen	9.970.000	17   Dokumen	2.773.000	0   Dokumen	5.976.000	0	0	27   Dokumen	5.976.000	90	59.94	-	5.976.000	0	0	2.12.00.00.00.01.0000 DINAS KEPENDUDUKAN DAN PENCATATAN SIPIL	
116		2.12.03.07	Komunikasi, Informasi, dan Edukasi kepada Pemangku Kepentingan dan Masyarakat	Jumlah Dokumen Hasil Komunikasi, Informasi, dan Edukasi kepada Pemangku Kepentingan dan Masyarakat	0	0	0	0	18   Laporan	36.875.000	0   Laporan	36.735.000	0   Laporan	36.735.000	0	0	18   Laporan	36.735.000	100	99.62	-	36.735.000	0	0	2.12.00.00.00.01.0000 DINAS KEPENDUDUKAN DAN PENCATATAN SIPIL	
117		2.12.05	PROGRAM PENGELOLAAN PROFIL KEPENDUDUKAN	Persentase PD dan Kalurahan yang memanfaatkan data Agregat	100   Per sen	553.310.800	19.85   Per sen	68.710.000	100   Per sen	50.173.000	0   Per sen	1.623.250	75   Per sen	41.851.000	0	0	0	43.474.250	75	86.65	75   Per sen	112.184.250	35	20	2.12.00.00.00.01.0000 DINAS KEPENDUDUKAN DAN PENCATATAN SIPIL	
118		2.12.05.2.01	Penyusunan Profil Kependudukan	Persentase penyediaan data agregat	100   Per sen	95.875.000	50   Per sen	68.710.000	100   Per sen	50.173.000	0   Per sen	1.623.250	75   Per sen	41.851.000	0	0	75   Per sen	43.474.250	75	86.65	0   Per sen	112.184.250	35	20	2.12.00.00.00.01.0000 DINAS KEPENDUDUKAN DAN PENCATATAN SIPIL	
119		2.12.05.2.01.01	Penyediaan Data Kependudukan Kabupaten/Kota	Jumlah Data Kependudukan Kabupaten/Kota	0	0	0	500	1   Dokumen	32.014.500	0   Dokumen	24.851.000	0   Dokumen	25.351.000	0	0	1   Dokumen	25.351.000	50	79.19	-	25.351.000	0	0	2.12.00.00.00.01.0000 DINAS KEPENDUDUKAN DAN PENCATATAN SIPIL	
120		2.12.05.2.01.02	Penyusunan Profil Data Perkembangan dan Proyeksi Kependudukan Kabupaten yang Lain	Jumlah Dokumen Profil Data Perkembangan dan Proyeksi Kependudukan serta Kabupaten yang Lain yang tersusun	0	0	0	1.123.250	1   Dokumen	18.158.500	0   Dokumen	17.000.000	0   Dokumen	18.123.250	0	0	1   Dokumen	18.123.250	100	99.81	-	18.123.250	0	0	2.12.00.00.00.01.0000 DINAS KEPENDUDUKAN DAN PENCATATAN SIPIL	

No	Sasaran	Kode	Urusan/Bidang urusan Pemerintahan dan Program/Kegiatan	Indikator Kinerja Program (Outcome/Kegiatan (output))	Target RPJMD Pada Tahun 2022 s/d 2026 (Periode RPJMD)			Realisasi Capaian Kinerja RPJMD s/d RKPD Tahun 2022			Target Kinerja dan Anggaran RKPD Tahun 2023 yang dievaluasi			Realisasi Kinerja Pada Triwulan						Realisasi Capaian Kinerja dan Anggaran RKPD yang Dievaluasi			Tingkat Capaian Kinerja dan Realisasi Anggaran RKP yang dievaluasi (%)			Realisasi Kinerja dan Anggaran RPJMD s/d Tahun 2023			Tingkat Capaian Kinerja dan Realisasi Anggaran RPJMD s/d Tahun 2022			OPD Penanggung Jawab	Ket	
					K	Rp	K	Rp	K	Rp	K	Rp	K	Rp	K	Rp	K	Rp	K	Rp	K	Rp	K	Rp	K	Rp	K	Rp	K	Rp	K			Rp
121		X.XX.01	PROGRAM PENUNJANG URUSAN PEMERINTAHAN DAERAH KABUPATEN/KABUPATEN/OTA	Persentase pemenuhan penunjang urusan pemerintah daerah kabupaten/terlaksana dengan baik	100 Per sen	21.079.381.539	25 Per sen	3.933.215.033	100 Per sen	686.527.382	895.343.666	0	0	25 Per sen	895.343.666	50	1.581.871.048	25 Per sen	5.515.086.081	30	5.515.086.081	50	52.32	25 Per sen	5.515.086.081	30	26	2.23.2.24.0.00.01.0000 DINAS PERPUSATAKAA N DAN KEARSIPAN						
122		X.XX.01.2.01	Perencanaan, Penganggaran, dan Evaluasi Kinerja Perangkat Daerah	Perencanaan Kinerja dan Evaluasi Kinerja Perangkat Daerah	100 Per sen	38.850.000	25 Per sen	28.654.800	100 Per sen	22.649.019	4.983.731	0	0	25 Per sen	4.983.731	50	27.632.750	25 Per sen	56.287.550	25	56.287.550	50	58.44	25 Per sen	56.287.550	25	28	2.23.2.24.0.00.01.0000 DINAS PERPUSATAKAA N DAN KEARSIPAN						
123		X.XX.01	Penyusunan Dokumen Perencanaan Daerah	Jumlah Dokumen Perencanaan Daerah	0	0	0	0	3 Dokumen	11.824.250	529.8	0	0	1 Dokumen	529.8	66,67	12.354.050	0	12.354.050	0	12.354.050	66,67	90,14	0	0	0	0	2.23.2.24.0.00.01.0000 DINAS PERPUSATAKAA N DAN KEARSIPAN						
124		X.XX.01.2.01.02	Koordinasi dan Penyusunan Dokumen RKA-SKPD	Jumlah Dokumen RKA-SKPD dan Laporan Hasil Koordinasi Penyusunan Dokumen RKA-SKPD	0	0	0	0	1 dokumen	24.101.300	3.837.500	0	0	0 dokumen	3.837.500	0	9.665.000	0	9.665.000	0	9.665.000	0	40,1	0	0	0	0	2.23.2.24.0.00.01.0000 DINAS PERPUSATAKAA N DAN KEARSIPAN						
125		X.XX.03	Koordinasi dan Penyusunan Dokumen Perubahan RKA-SKPD	Jumlah Dokumen Perubahan RKA-SKPD dan Laporan Hasil Koordinasi Penyusunan Dokumen Perubahan RKA-SKPD	0	0	0	0	1 dokumen	600	0	0	0	0 dokumen	0	0	0	0	0	0	0	0	0	0	0	0	0	2.23.2.24.0.00.01.0000 DINAS PERPUSATAKAA N DAN KEARSIPAN						
126		X.XX.04	Koordinasi dan Penyusunan DPA-SRPD	Jumlah Dokumen DPA-SKPD dan Laporan Hasil Koordinasi Penyusunan Dokumen DPA-SKPD	0	0	0	0	3 Dokumen	1.050.700	0	0	0	3 Dokumen	0	100	1.050.700	0	1.050.700	0	1.050.700	100	100	0	0	0	0	2.23.2.24.0.00.01.0000 DINAS PERPUSATAKAA N DAN KEARSIPAN						
127		X.XX.05	Koordinasi dan Penyusunan Dokumen Perubahan DPA-SRPD	Jumlah Dokumen Perubahan DPA-SKPD dan Laporan Hasil Koordinasi Penyusunan Dokumen Perubahan DPA-SKPD	0	0	0	0	2 dokumen	700	0	0	0	0 dokumen	0	0	0	0	0	0	0	0	0	0	0	0	0	2.23.2.24.0.00.01.0000 DINAS PERPUSATAKAA N DAN KEARSIPAN						

No	Sasaran	Kode	Urusan/Bidang urusan Pemerintahan dan Program/Kegiatan	Indikator Kinerja Program (Outcome/Kegiatan (output))	Target RPJMD Pada Tahun 2022 s/d 2026 (Periode RPJMD)		Realisasi Capaian Kinerja RPJMD s/d RKPD Tahun 2022		Realisasi Kinerja Pada Triwulan				Target Kinerja dan Anggaran RKPD Tahun 2023 yang dievaluasi		Realisasi Capaian Kinerja dan Anggaran RKPD yang Dievaluasi		Tingkat Capaian Kinerja dan Realisasi Anggaran RKP yang dievaluasi (%)		Realisasi Kinerja dan Anggaran RPJMD s/d Tahun 2023		Tingkat Capaian Kinerja dan Realisasi Anggaran RPJMD s/d Tahun 2022		OPD Penanggung Jawab	Ket		
					K	Rp	K	Rp	I	II	III	IV	K	Rp	K	Rp	K	Rp	K	Rp	K	Rp			K	Rp
128	2	3	4	5	6	7	8	9	10	11	12	13	14	15	16	17	18									
129																										
130																										
131																										
132																										
133																										
134																										

No	Sasaran	Kode	Urusan/Bidang urusan Pemerintahan dan Program/Kegiatan	Target RPJMD Pada Tahun 2022 s/d 2026 (Periode RPJMD)			Realisasi Capaian Kinerja RPJMD s/d RKPD Tahun 2022			Target Kinerja dan Anggaran RKPD Tahun 2023 yang dievaluasi			Realisasi Kinerja Pada Triwulan						Realisasi Capaian Kinerja dan Anggaran RKPD yang dievaluasi			Tingkat Capaian Kinerja dan Realisasi Anggaran RKPMD s/d Tahun 2022			OPD Penanggung Jawab	Ket	
				K	Rp	K	Rp	K	Rp	K	Rp	K	Rp	K	Rp	K	Rp	K	Rp	K	Rp	K	Rp	K			Rp
1	2	3	4	5	6	7	8	9	10	11	12	13	14	15	16	17	18										
135		X.XX.01.2.05.03	Pendataan dan Pengolahan Administrasi Kepegawaian	Jumlah Pendataan dan Pengolahan Administrasi Kepegawaian	0	6 Dokumen	12.950.000	2 Dokumen	6.384.000	2 Dokumen	4.994.950	0 Dokumen	11.378.950	0	11.378.950	0	0	0	0	0	0	0	0	0	2.23.2.24.0.00.01.0000 DINAS PERPUSTAKAAN DAN KEARSIPAN		
136		X.XX.01.2.05.09	Pendidikan dan Pelatihan Pegawai Berdasarkan tugas dan fungsi yang mengikuti pendidikan dan pelatihan	Jumlah pegawai berdasarkan tugas dan fungsi yang mengikuti pendidikan dan pelatihan	0	0 orang	7.550.000	0 orang	7.473.405	0 orang	7.473.405	0	7.473.405	0	7.473.405	0	0	0	0	0	0	0	0	0	2.23.2.24.0.00.01.0000 DINAS PERPUSTAKAAN DAN KEARSIPAN		
137		X.XX.01.2.06	Administrasi Umum Perangkat Daerah	Persentase administrasi umum terlayani	100 Persen	133.678.311	25 Persen	111.608.120	29.896.019	0	0	141.504.139	25	275.182.450	25	29	0	0	0	0	0	0	0	0	2.23.2.24.0.00.01.0000 DINAS PERPUSTAKAAN DAN KEARSIPAN		
138		X.XX.01.2.06.01	Penyediaan Komponen Instalasi Listrik/Penerangan Bangunan Kantor	Jumlah Paket Komponen Instalasi Listrik/Penerangan Bangunan Kantor yang Disediakan	0	0 paket	8.550.000	2 paket	3.500.000	1 paket	1.500.000	0 paket	5.000.000	0	5.000.000	0	0	0	0	0	0	0	0	0	2.23.2.24.0.00.01.0000 DINAS PERPUSTAKAAN DAN KEARSIPAN		
139		X.XX.01.2.06.02	Penyediaan Peralatan dan Perlengkapan Kantor	Jumlah Paket Peralatan dan Perlengkapan Kantor yang Disediakan	0	0 paket	119.400.000	3 paket	93.236.850	1 paket	15.702.044	0 paket	108.938.894	0	108.938.894	0	0	0	0	0	0	0	0	0	2.23.2.24.0.00.01.0000 DINAS PERPUSTAKAAN DAN KEARSIPAN		
140		X.XX.01.2.06.05	Penyediaan Barang Cetak dan Penggandaan yang Disediakan	Jumlah Paket Barang Cetak dan Penggandaan yang Disediakan	0	0 paket	8.005.100	1 paket	2.445.500	1 paket	2.251.682	0 paket	4.697.182	0	4.697.182	0	0	0	0	0	0	0	0	0	2.23.2.24.0.00.01.0000 DINAS PERPUSTAKAAN DAN KEARSIPAN		
141		X.XX.01.2.06.08	Fasilitas Kunjungan Tamu	Jumlah Laporan Fasilitas Kunjungan Tamu	0	0 laporan	9.100.000	2 laporan	1.155.000	2 laporan	1.994.783	0 laporan	3.149.783	0	3.149.783	0	0	0	0	0	0	0	0	0	2.23.2.24.0.00.01.0000 DINAS PERPUSTAKAAN DAN KEARSIPAN		
142		X.XX.01.2.06.09	Penyelenggaraan Rapat Koordinasi dan Konsultasi SKPD	Jumlah Laporan Penyelenggaraan Rapat Koordinasi dan Konsultasi SKPD	0	0 laporan	58.753.000	2 laporan	9.545.770	3 laporan	7.448.510	0 laporan	16.994.280	0	16.994.280	0	0	0	0	0	0	0	0	0	2.23.2.24.0.00.01.0000 DINAS PERPUSTAKAAN DAN KEARSIPAN		
143		X.XX.01.2.06.10	Pendataan Arsip Dinamis pada SKPD	Jumlah Dokumen Pendataan Arsip Dinamis pada SKPD	0	0 dokumen	5.450.000	75 dokumen	1.725.000	75 dokumen	999	0 dokumen	2.724.000	0	2.724.000	0	0	0	0	0	0	0	0	0	2.23.2.24.0.00.01.0000 DINAS PERPUSTAKAAN DAN KEARSIPAN		
144		X.XX.01.2.07	Pengadaan Barang Milik Daerah Penunjang Urusan Pemerintahan Daerah	Persentase pengadaan barang milik Daerah Penunjang Urusan Pemerintahan terfaksana	100 persen	48.000.000	50 persen	53.790.000	53.470.000	0	0	53.470.000	100	53.470.000	100	0	0	0	0	0	0	0	0	0	2.23.2.24.0.00.01.0000 DINAS PERPUSTAKAAN DAN KEARSIPAN		
145		X.XX.01.2.07.05	Pengadaan Mebel	Jumlah Paket Mebel yang Disediakan	0	0 Unit	16.290.000	0 Unit	16.220.000	0 Unit	16.220.000	0 Unit	16.220.000	0	16.220.000	0	0	0	0	0	0	0	0	0	2.23.2.24.0.00.01.0000 DINAS PERPUSTAKAAN DAN KEARSIPAN		



No	Sasaran	Kode	Urusan/Bidang urusan Pemerintahan dan Program/Kegiatan	Indikator Kinerja Program (Outcome/Kegiatan (output))	Target RPJMD Pada Tahun 2022 s/d 2026 (Periode RPJMD)		Realisasi Capaian Kinerja RPJMD s/d RKPD Tahun 2022		Realisasi Kinerja dan Anggaran RPKD yang dievaluasi				Target Kinerja dan Anggaran RPKD Tahun 2023 yang dievaluasi		Realisasi Kinerja dan Anggaran RPKD yang dievaluasi				Tingkat Capaian Kinerja dan Realisasi Anggaran RPKD s/d Tahun 2022		OPD Penanggung Jawab	Ket					
					K	Rp	K	Rp	K	Rp	K	Rp	K	Rp	K	Rp	K	Rp	K	Rp			K	Rp			
1	2	3	4	5	6	7	8	9	10	11	12	13	14	15	16	17	18										
146		X.XX.01.2.07.10	Pengadaan Sarana dan Prasarana Gedung Kantor atau Bangunan Lainnya	Jumlah Unit Sarana dan Prasarana Gedung Kantor atau Bangunan Lainnya yang Disiapkan	0	0	0	0	0	0	0	0	0	0	0	0	0	0	0	0	0	0	0	0	2.23.2.24.0.00.01.0000 DINAS PERPUSTAKAAN DAN KEARSIPAN		
147		X.XX.01.2.08	Penyediaan Jasa Penunjang Pemerintahan Daerah	Persentase Penyediaan Jasa Penunjang Urusan Pemerintahan Daerah	100	549.803.317	667.449.600	25	100.931.192	0	25	209.335.210	50	759.138.527	30	36	0	0	0	0	0	0	0	0	0	2.23.2.24.0.00.01.0000 DINAS PERPUSTAKAAN DAN KEARSIPAN	
148		X.XX.01.2.08.01	Penyediaan Jasa Surat Menyurat	Jumlah Laporan Penyediaan Jasa Surat Menyurat	0	0	47.380.000	3	7.705.000	0	5	19.175.000	41.67	19.175.000	0	0	0	0	0	0	0	0	0	0	0	2.23.2.24.0.00.01.0000 DINAS PERPUSTAKAAN DAN KEARSIPAN	
149		X.XX.01.2.08.02	Penyediaan Jasa Komunikasi, Sumber Daya Air dan Listrik yang Discidakan	Jumlah Laporan Penyediaan Jasa Komunikasi, Sumber Daya Air dan Listrik yang Discidakan	0	0	293.901.600	18	34.070.826	0	36	68.628.100	50	68.628.100	0	0	0	0	0	0	0	0	0	0	0	2.23.2.24.0.00.01.0000 DINAS PERPUSTAKAAN DAN KEARSIPAN	
150		X.XX.01.2.08.04	Penyediaan Jasa Pelayanan Umum Kantor yang Discidakan	Jumlah Laporan Penyediaan Jasa Pelayanan Umum Kantor yang Discidakan	0	0	326.168.000	1	59.155.366	0	2	121.532.110	50	121.532.110	0	0	0	0	0	0	0	0	0	0	0	2.23.2.24.0.00.01.0000 DINAS PERPUSTAKAAN DAN KEARSIPAN	
151		X.XX.01.2.09	Pemeliharaan Barang Milik Daerah Penunjang Urusan Pemerintahan Daerah	Persentase Pemeliharaan Barang Milik Daerah Penunjang Urusan Pemerintahan Daerah	100	239.826.400	151.520.800	25	22.672.400	0	25	61.336.803	50	301.163.203	30	22	0	0	0	0	0	0	0	0	0	2.23.2.24.0.00.01.0000 DINAS PERPUSTAKAAN DAN KEARSIPAN	
152		X.XX.01.2.09.02	Penyediaan Jasa Pemeliharaan, Biaya Operasional atau Lapangan Pajak, dan Kendaraan Dinas Operasional atau Lapangan	Jumlah Kendaraan Dinas Operasional atau Lapangan yang Dipelihara Pajak dan Perizannya	0	0	117.800.000	21	17.338.900	0	36	46.637.103	43.9	46.637.103	0	0	0	0	0	0	0	0	0	0	0	2.23.2.24.0.00.01.0000 DINAS PERPUSTAKAAN DAN KEARSIPAN	
153		X.XX.01.2.09.05	Pemeliharaan Mebel	Jumlah Mebel yang Dipelihara	0	0	3.000.000	20	1.000.000	0	40	2.000.000	66.67	2.000.000	0	0	0	0	0	0	0	0	0	0	0	2.23.2.24.0.00.01.0000 DINAS PERPUSTAKAAN DAN KEARSIPAN	
154		X.XX.01.2.09.06	Pemeliharaan Peralatan dan Mesin Lainnya yang Dipelihara	Jumlah Peralatan dan Mesin Lainnya yang Dipelihara	0	0	15.600.000	10	2.835.000	0	18	7.702.200	51.43	7.702.200	0	0	0	0	0	0	0	0	0	0	0	2.23.2.24.0.00.01.0000 DINAS PERPUSTAKAAN DAN KEARSIPAN	

No	Sasaran	Kode	Urusan/Bidang urusan Pemerintahan dan Program/Kegiatan	Target RPJMD Pada Tahun 2022 s/d 2026 (Periode RPJMD)			Realisasi Capaian Kinerja RPJMD s/d RKPD Tahun 2022			Target Kinerja dan Anggaran RKPD Tahun 2023 yang dievaluasi			Realisasi Kinerja Pada Triwulan						Realisasi Capaian Kinerja dan Anggaran RKPD yang dievaluasi			Tingkat Capaian Kinerja dan Realisasi Anggaran RKP yang dievaluasi (%)			Realisasi Kinerja dan Anggaran RPJMD s/d Tahun 2023			Tingkat Capaian Kinerja dan Realisasi Anggaran RPJMD s/d Tahun 2022			OPD Penanggung Jawab	Ket			
				K	Rp	K	Rp	K	Rp	K	Rp	K	Rp	K	Rp	K	Rp	K	Rp	K	Rp	K	Rp	K	Rp	K	Rp	K	Rp	K			Rp	K	Rp
155		X.XX.01.2.09.09	Pemeliharaan/Rhabilitasi Gedung Kantor dan Bangunan Lainnya	0		0	1	Unit	5.470.800	0	Unit	0	Unit	0	Unit	0	0	0	0	0	0	0	0	0	0	0	0	0	0	0	0	0	0	2.23.2.24.0.00.01.0000 DINAS PERPUSTAKAAN DAN KEARSIPAN	
156		X.XX.01.2.09.10	Pemeliharaan/Rhabilitasi Sarana dan Prasarana Gedung Kantor atau Bangunan Lainnya	0		0	34	Unit	9.650.000	13	Unit	1.498.500	0	0	0	0	0	0	0	0	0	0	0	0	0	0	0	0	0	0	0	0	0	2.23.2.24.0.00.01.0000 DINAS PERPUSTAKAAN DAN KEARSIPAN	
157		2.23.03	PROGRAM PELESTARIAN NASKAH KUNO NASIONAL DAN NASKAH KUNO	3	Naskah	52.756.250	0	Naskah	9.499.800	2	Naskah	1.094.800	800	0	2	Naskah	1.894.800	0	0	0	0	0	0	0	0	0	0	0	0	0	0	0	0	2.23.2.24.0.00.01.0000 DINAS PERPUSTAKAAN DAN KEARSIPAN	
158		2.23.03.2.01	Pelestarian Naskah Kuno Milik Daerah Kabupaten/Kota	3	Naskah	10.500.000	0	Naskah	9.499.800	0	Naskah	1.094.800	800	0	0	Naskah	1.894.800	0	0	0	0	0	0	0	0	0	0	0	0	0	0	0	0	2.23.2.24.0.00.01.0000 DINAS PERPUSTAKAAN DAN KEARSIPAN	
159		2.23.03.2.01.02	Pengembangan, Pengolahan dan Pengalihmediaan Naskah Kuno yang dimiliki oleh Masyarakat untuk Dilestarikan dan Didayagunakan	0		0	0	Naskah	9.499.800	0	Naskah	1.094.800	800	0	0	Naskah	1.894.800	0	0	0	0	0	0	0	0	0	0	0	0	0	0	0	0	2.23.2.24.0.00.01.0000 DINAS PERPUSTAKAAN DAN KEARSIPAN	
160		2.24.02	PROGRAM PENGELOLAAN ARSIP	86	95	Persen	1.347.218.030	78,72	Persen	303.963.900		69.232.071	0	0	0	Persen	170.035.821	0	0	0	0	0	0	0	0	0	0	0	0	0	0	0	0	2.23.2.24.0.00.01.0000 DINAS PERPUSTAKAAN DAN KEARSIPAN	
161		2.24.02.2.01	Pengelolaan Arsip Dinamis Daerah Kabupaten/Kota	88	5	Persen	53.161.500	0	Persen	93.641.000	0	9.586.000	0	0	0	Persen	76.174.750	0	0	0	0	0	0	0	0	0	0	0	0	0	0	0	0	2.23.2.24.0.00.01.0000 DINAS PERPUSTAKAAN DAN KEARSIPAN	
162		2.24.02.2.2.01	Pemeliharaan dan Penyusutan Arsip Dinamis	0		0	0	Perkas	3.900.000	0	1.357.140	0	0	0	0	Perkas	1.357.140	0	0	0	0	0	0	0	0	0	0	0	0	0	0	0	0	2.23.2.24.0.00.01.0000 DINAS PERPUSTAKAAN DAN KEARSIPAN	

No	Sasaran	Kode	Urusan/Bidang urusan Pemerintahan dan Program/Kegiatan	Target RPJMD Pada Tahun 2022 s/d 2026 (Periode RPJMD)		Realisasi Capaian Kinerja RPJMD s/d RPKPD Tahun 2022		Target Kinerja dan Anggaran RPKPD Tahun 2023 yang dievaluasi				Realisasi Kinerja Pada Triwulan				Realisasi Capaian Kinerja dan Anggaran RPKPD yang dievaluasi		Tingkat Capaian Kinerja dan Realisasi Anggaran RPKPD s/d Tahun 2022		OPD Penanggung Jawab	Ket		
				K	Rp	K	Rp	K	Rp	K	Rp	K	Rp	K	Rp	K	Rp	K	Rp			K	Rp
1	2	3	4	5	6	7	8	9	10	11	12	13	14	15	16	17	18						
163		2.24.02.2.01.03	Pengawasan Arsip Dinamis Kewenangan Kabupaten/Kota	Jumlah Laporan Hasil Pengawasan Arsip Dinamis Kewenangan Kabupaten/Kota	0	0	89.741.000	2  laporan	66.588.750	2  laporan	0  laporan	8.228.860	0  laporan	0  laporan	4  laporan	74.817.610	0	2.23.2.24.0.00.01.0000 DINAS PERPUSTAKAAN DAN KEARSIPAN					
164		2.24.02.2.02	Pengelolaan Arsip Statis Daerah Kabupaten/Kota	Persentase arsip statis yang telah dibubuhkan sarana bantu temu balik	61,2  Persen	78.121.800	0  Persen	11.780.000	0  Persen	19.038.880	0	19.038.880	0	34,74  Persen	20,06	108.940.680	2.23.2.24.0.00.01.0000 DINAS PERPUSTAKAAN DAN KEARSIPAN						
165		2.24.02.2.02.02	Akuisisi, Pengolahan, Preservasi, dan Akses Arsip Statis	Jumlah arsip statis yang diakuisisi, pengolahan, preservasi dan akses arsip statis	0	0	88.712.900	0  arsip	11.780.000	10  arsip	0  arsip	19.038.880	0  arsip	50	30,818.880	0	2.23.2.24.0.00.01.0000 DINAS PERPUSTAKAAN DAN KEARSIPAN						
166		2.24.02.2.03	Pengelolaan Sempul Informasi Kearsipan Nasional Tingkat Kabupaten/Kota	Persentase arsip yang dimasukkan dalam JIKN melalui SIKN	5,53  Persen	72.433.000	0  Persen	22.435.000	0  Persen	40.607.191	0	40.607.191	0	51,84  Persen	33,56	135.475.191	2.23.2.24.0.00.01.0000 DINAS PERPUSTAKAAN DAN KEARSIPAN						
167		2.24.02.2.03.01	Penyediaan Layanan Informasi, Akses dan Kearsipan Tingkat Daerah Kabupaten/Kota melalui JIKN	Jumlah Layanan Penyediaan Informasi, Akses dan Kearsipan Tingkat Daerah Kabupaten/Kota melalui JIKN	0	0	14.680.000	0  pengguna	7.057.911	0  pengguna	0  pengguna	7.057.911	0  pengguna	48,08	7.057.911	0	2.23.2.24.0.00.01.0000 DINAS PERPUSTAKAAN DAN KEARSIPAN						
168		2.24.02.2.03.02	Pembudayaan Kapasitas Unit Kearsipan dan Lembaga Kearsipan Daerah Kabupaten/Kota	Jumlah Laporan Hasil Pembudayaan Kapasitas Unit Kearsipan dan Lembaga Kearsipan Daerah Kabupaten/Kota	0	0	106.930.000	1  laporan	22.435.000	2  laporan	0  laporan	33.549.280	0  laporan	100	55.984.280	0	2.23.2.24.0.00.01.0000 DINAS PERPUSTAKAAN DAN KEARSIPAN						
169		X.XX.01.1.2.01	PROGRAM PENUNJANG URUSAN PEMERINTAHAN DAERAH KABUPATEN/KOTA	Persentase pemenuhan penunjang urusan pemerintah daerah kabupaten terlaksana dengan baik	100  Persen	22.280.906.055	19.163.403.770	25  Persen	3.918.138.770	25  Persen	0	4.795.430.519	0	50  Persen	8.713.569.289	30	4.01.0.00.0.00.01.0000 SEKRETARIAT DAERAH						
170		X.XX.01.2.01	Perencanaan, Penganggaran, dan Evaluasi Kinerja Perangkat Daerah	Persentase perencanaan, penganggaran dan evaluasi kinerja Perangkat Daerah disusun tepat waktu	100  persen	39.057.500	55.890.000	21,8  persen	22.002.500	25  persen	0	10.232.500	0	25  persen	32.235.000	29,36	4.01.0.00.0.00.01.0000 SEKRETARIAT DAERAH						

No	Sasaran	Kode	Urusan/Bidang urusan Pemerintahan dan Program/Kegiatan	Indikator Kinerja Program (Outcome/Kegiatan (output))	Target RPJMD 2022 s/d 2026 (Periode RPJMD)						Realisasi Kinerja dan Anggaran RPKPD Tahun 2023 yang dievaluasi						Realisasi Kinerja dan Anggaran RPKPD yang dievaluasi						Tingkat Capaian Kinerja dan Realisasi Anggaran RPKPD s/d Tahun 2022		OPD Penanggung Jawab	Ket		
					6		7		8		9		10		11		12		13		14		15				16	
					K	Rp	K	Rp	K	Rp	K	Rp	K	Rp	K	Rp	K	Rp	K	Rp	K	Rp	K	Rp			K	Rp
1		3	Penyusunan Dokumen Perencanaan Perangkat Daerah	Jumlah Dokumen Perencanaan Perangkat Daerah	0		0	18.627.500	2   Dokumen	6.592.500	0   Dokumen	0   Dokumen	0   Dokumen	0   Dokumen	0   Dokumen	0   Dokumen	25.220.000	50	68.23	0	25.220.000	0	0	0	0	4.01.0.00.0.00.01.0000 SEKRETARIAT DAERAH	17	18
171		X.XX.01.2.01.01	Penyusunan Dokumen Perencanaan Perangkat Daerah	Jumlah Dokumen Perencanaan Perangkat Daerah	0		0	18.627.500	2   Dokumen	6.592.500	0   Dokumen	0   Dokumen	0   Dokumen	0   Dokumen	0   Dokumen	0   Dokumen	25.220.000	50	68.23	0	25.220.000	0	0	0	0	4.01.0.00.0.00.01.0000 SEKRETARIAT DAERAH	17	18
172		X.XX.01.2.01.02	Koordinasi dan Penyusunan Dokumen RKA-SKPD	Jumlah Dokumen RKA-SKPD dan Laporan Hasil Koordinasi Penyusunan Dokumen RKA-SKPD	0		2.500.000	0   Dokumen	2.150.000	0   Dokumen	0   Dokumen	0   Dokumen	0   Dokumen	0   Dokumen	0   Dokumen	2.150.000	0	86	0	2.150.000	0	0	0	0	4.01.0.00.0.00.01.0000 SEKRETARIAT DAERAH	17	18	
173		X.XX.01.2.01.03	Koordinasi dan Penyusunan Dokumen RKA-SKPD	Jumlah Dokumen Perubahan RKA-SKPD dan Laporan Hasil Koordinasi Penyusunan Dokumen RKA-SKPD	0		3.050.000	0   Dokumen	0   Dokumen	0   Dokumen	0   Dokumen	0   Dokumen	0   Dokumen	0   Dokumen	0   Dokumen	0   Dokumen	0   Dokumen	0	0	0	0	0	0	0	0	4.01.0.00.0.00.01.0000 SEKRETARIAT DAERAH	17	18
174		X.XX.01.2.01.04	Koordinasi dan Penyusunan Dokumen DPA-SKPD	Jumlah Dokumen DPA-SKPD dan Laporan Hasil Koordinasi Penyusunan Dokumen DPA-SKPD	0		2.000.000	0   Dokumen	2.000.000	0   Dokumen	0   Dokumen	0   Dokumen	0   Dokumen	0   Dokumen	0   Dokumen	2.000.000	100	100	0	2.000.000	0	0	0	0	4.01.0.00.0.00.01.0000 SEKRETARIAT DAERAH	17	18	
175		X.XX.01.2.01.05	Koordinasi dan Penyusunan Dokumen DPA-SKPD	Jumlah Dokumen Perubahan DPA-SKPD dan Laporan Hasil Koordinasi Penyusunan Dokumen DPA-SKPD	0		2.175.000	0   Dokumen	0   Dokumen	0   Dokumen	0   Dokumen	0   Dokumen	0   Dokumen	0   Dokumen	0   Dokumen	0   Dokumen	0	0	0	0	0	0	0	0	4.01.0.00.0.00.01.0000 SEKRETARIAT DAERAH	17	18	
176		X.XX.01.2.01.06	Koordinasi dan Penyusunan Laporan Capaian Kinerja dan Ikhtisar Realisasi Kinerja SKPD	Jumlah Laporan Capaian Kinerja dan Ikhtisar Realisasi Kinerja SKPD dan Laporan Hasil Koordinasi Penyusunan Laporan dan Ikhtisar Realisasi Kinerja SKPD	0		4.200.000	5   Laporan	990	0   Laporan	0   Laporan	0   Laporan	0   Laporan	0   Laporan	0   Laporan	1.340.000	52.94	31.9	0	1.340.000	0	0	0	0	4.01.0.00.0.00.01.0000 SEKRETARIAT DAERAH	17	18	
177		X.XX.01.2.01.07	Evaluasi Kinerja Perangkat Daerah	Jumlah Laporan Evaluasi Kinerja Perangkat Daerah	0		5.000.000	0   Laporan	500	0   Laporan	0   Laporan	0   Laporan	0   Laporan	0   Laporan	0   Laporan	1.525.000	40	30.5	0	1.525.000	0	0	0	0	4.01.0.00.0.00.01.0000 SEKRETARIAT DAERAH	17	18	
178		X.XX.01.2.02	Administrasi Keuangan Perangkat Daerah	persentase laporan keuangan yang disusun tepat waktu	100   persen	11.851.879.358	25   persen	13.772.463.519	100   persen	2.888.196.566	0	0	0	0	0	4.601.295.590	50	57,4	28,5   persen	18.373.759,109	30	31	31	31	4.01.0.00.0.00.01.0000 SEKRETARIAT DAERAH	17	18	

No	Sasaran	Kode	Urusan/Bidang urusan Pemerintahan dan Program/Kegiatan	Target RPJMD Pada Tahun 2022 s/d 2026 (Periode RPJMD)		Realisasi Capaian Kinerja RPJMD s/d RKPD Tahun 2022		Target Kinerja dan Anggaran RKPD Tahun 2023 yang dievaluasi		Realisasi Kinerja Pada Triwulan						Tingkat Capaian Kinerja dan Realisasi Anggaran RPKD yang dievaluasi (%)		Realisasi Kinerja dan Anggaran RPKD s/d Tahun 2023		Tingkat Capaian Kinerja dan Realisasi Anggaran RPJMD s/d Tahun 2022		OPD Penanggung Jawab	Ket
				K	Rp	K	Rp	K	Rp	K	Rp	I	II	III	IV	K	Rp	K	Rp	K	Rp		
179		X.XX.01.2.02.01	Penyediaan Gaji dan Tunjangan ASN	0		396   4 Orang/bulan	7.934.681.995	660   4 Orang/bulan	2.871.325.066	14 Orang/bulan	14 Orang/bulan	1056   4 Orang/bulan	57.14	57.47	0	4.560.224.090	0	4.01.0.000.0.00.01.0000	0	0	0	SEKRETARIAT DAERAH	
180		X.XX.01.2.02.05	Koordinasi dan Penyusunan Keuangan Akhir Tahun SKPD	0		1   Laporan	5.000.000	0   Laporan	2.300.000	0   Laporan	0   Laporan	1   Laporan	100	46	0	2.300.000	0	4.01.0.000.0.00.01.0000	0	0	0	SEKRETARIAT DAERAH	
181		X.XX.01.2.02.07	Koordinasi dan Penyusunan Keuangan Bulanan/Triwulanan/Semester anan/Semester Laporan Keuangan Bulanan/Triwulanan/Semester anan/Semester	0		13   laporan	77.060.000	3   laporan	21.900.000	3   laporan	0   laporan	6   laporan	46.15	50.31	0	38.771.500	0	4.01.0.000.0.00.01.0000	0	0	0	SEKRETARIAT DAERAH	
182		X.XX.01.2.05	Administrasi Kepegawaian Perangkat Daerah	100   per sen	195.643.750	25   persen	154.140.000	30   persen	15.525.000	30   persen	0	0	50	18.63	20   persen	256.561.600	30	4.01.0.000.0.00.01.0000	26	26	0	SEKRETARIAT DAERAH	
183		X.XX.01.2.05.02	Pengadaan Pakaian Dinas beserta Atribut Kelengkapannya	0		0   10 stel	3.300.000	0   10 stel	3.300.000	0   10 stel	0   stel	0   stel	100	100	0	3.300.000	0	4.01.0.000.0.00.01.0000	0	0	0	SEKRETARIAT DAERAH	
184		X.XX.01.2.05.03	Pendataan dan Pengolahan Administrasi Kepegawaian	0		0   12   Dokumen	40.840.000	3   Dokumen	12.925.000	3   Dokumen	0   Dokumen	6   Dokumen	50	54.35	0	22.194.800	0	4.01.0.000.0.00.01.0000	0	0	0	SEKRETARIAT DAERAH	
185		X.XX.01.2.05.09	Pendidikan dan Pelatihan Pegawai Berdasarkan Tugas dan Fungsi yang Mengikuti Pendidikan dan Pelatihan	0		0   10 Orang	110.000.000	0   Orang	2.600.000	0   Orang	0   Orang	0   Orang	80	2.93	0	3.220.000	0	4.01.0.000.0.00.01.0000	0	0	0	SEKRETARIAT DAERAH	
186		X.XX.01.2.06	Administrasi Umum Perangkat Daerah	100   per sen	1.580.000.000	25   persen	1.593.789.000	25   persen	313.396.757	25   persen	0	0	50	45.41	25   persen	723.798.598	30	4.01.0.000.0.00.01.0000	36	36	0	SEKRETARIAT DAERAH	
187		X.XX.01.2.06.02	Penyediaan Peralatan dan Perlengkapan Kantor yang Didisediakan	0		0   12   Paket	196.815.000	3   Paket	40.980.250	3   Paket	0   Paket	0   Paket	50	48.39	0	95.245.800	0	4.01.0.000.0.00.01.0000	0	0	0	SEKRETARIAT DAERAH	

No	Sasaran	Kode	Urusan/Bidang urusan Pemerintahan dan Program/Kegiatan	Indikator Kinerja Program (Outcome/Kegiatan (output))	Target RPJMD Pada Tahun 2022 s/d 2026 (Periode RPJMD)			Realisasi Capaian Kinerja RPJMD s/d RKPD Tahun 2022			Target Kinerja dan Anggaran RKPD Tahun 2023 yang dievaluasi			Realisasi Kinerja Pada Triwulan						Realisasi Capaian Kinerja dan Anggaran RKPD yang dievaluasi			Tingkat Capaian Kinerja dan Realisasi Anggaran RPJMD s/d Tahun 2022			OPD Penanggung Jawab	Ket															
					K	Rp	K	Rp	K	Rp	K	Rp	K	Rp	K	Rp	K	Rp	K	Rp	K	Rp	K	Rp	K			Rp	K	Rp												
																															1			2			3			4		
																															9	10	11	12	13	14	15	16	17	18		
188		X.XX.01.2.06.08	Fasilitasi Kunjungan Tamu	Jumlah Laporan Fasilitas Kunjungan Tamu	0	0	0	3 Laporan	221.007.250	0 Laporan	0 Laporan	0 Laporan	6 Laporan	370.087.425	0	370.087.425	0	49.34	-	50	50	0	0	0	0	4.01.0.00.0.00.01.0000 SEKRETARIAT DAERAH																
189		X.XX.01.2.06.09	Penyelenggaraan Rapat Koordinasi dan Konsultasi SKPD	Jumlah Laporan Penyelenggaraan Rapat Koordinasi dan Konsultasi SKPD	0	0	0	50 laporan	111.488.041	0 laporan	0 laporan	0 laporan	0 laporan	221.620.123	0	221.620.123	0	38.68	-	50	50	0	0	0	0	4.01.0.00.0.00.01.0000 SEKRETARIAT DAERAH																
190		X.XX.01.2.06.10	Penatausahaan Arsip Dinamis pada SKPD	Jumlah Dokumen Penatausahaan Arsip Dinamis pada SKPD	0	0	0	3 Dokumen	23.641.000	0 Dokumen	0 Dokumen	0 Dokumen	6 Dokumen	36.845.250	0	36.845.250	0	49.73	-	50	50	0	0	0	0	4.01.0.00.0.00.01.0000 SEKRETARIAT DAERAH																
191		X.XX.01.2.09	Pemeliharaan Barang Milik Daerah Penunjang Urusan Pemerintahan Daerah	Persentase Barang Milik Daerah pada Perangkat Daerah yang teradministrasi dengan baik	100 persen	100 persen	100 persen	100 persen	151.250.000	100 persen	100 persen	100 persen	100 persen	195.490.000	0	195.490.000	0	35.45	100	100	100	100	100	100	0	4.01.0.00.0.00.01.0000 SEKRETARIAT DAERAH																
192		X.XX.01.2.09.05	Pemeliharaan Mebel	Jumlah Mebel yang Dipelihara	0	0	0	100 Unit	4.500.000	0 Unit	0 Unit	0 Unit	100 Unit	4.500.000	0	4.500.000	0	100	-	100	100	100	100	100	0	4.01.0.00.0.00.01.0000 SEKRETARIAT DAERAH																
193		X.XX.01.2.09.09	Peneliharaan/Renovasi Gedung Kantor dan Bangunan Lainnya	Jumlah Gedung Kantor dan Bangunan Lainnya yang Dipelihara/Direhabilitasi	0	0	0	3 Unit	281.5	0 Unit	0 Unit	0 Unit	0 Unit	64.809.145	0	64.809.145	0	33.93	-	100	100	100	100	100	0	4.01.0.00.0.00.01.0000 SEKRETARIAT DAERAH																
194		X.XX.01.2.11	Administrasi Operasional Kepala Daerah dan Wakil Kepala Daerah	Persentase Keunggulan dan Keunggulan operasional KDH WKDH	100 persen	100 persen	100 persen	100 persen	871.070.000	65 persen	807.217.636	807.217.636	232.196.584	210.927.884	0	210.927.884	0	52.61	3	38	38	38	38	38	29	4.01.0.00.0.00.01.0000 SEKRETARIAT DAERAH																
195		X.XX.01.2.11.01	Penyediaan Gaji dan Tunjangan Kepala Daerah dan Wakil Kepala Daerah	Jumlah Orang yang Menerima Gaji dan Tunjangan Kepala Daerah dan Wakil Kepala Daerah	0	0	0	28 Orang/Bulan	186.196.584	0	0	0	186.196.584	210.927.884	0	210.927.884	0	49.87	-	57.14	57.14	57.14	57.14	57.14	0	4.01.0.00.0.00.01.0000 SEKRETARIAT DAERAH																
196		X.XX.01.2.11.02	Penyediaan Pakaian Dinas dan Atribut Kelempangan Kepala Daerah dan Wakil Kepala Daerah yang Disediakan	Jumlah Paket Pakaian Dinas dan Atribut Kelempangan Kepala Daerah dan Wakil Kepala Daerah yang Disediakan	0	0	0	1 Paket	46.000.000	0 Paket	0 Paket	0 Paket	0 Paket	46.000.000	0	46.000.000	0	100	-	100	100	100	100	100	0	4.01.0.00.0.00.01.0000 SEKRETARIAT DAERAH																
197		X.XX.01.2.12	Fasilitasi Kerumahtanggaan Sekretariat Daerah	Persentase kebutuhan kerumahtanggaan setda yang terpenuhi	100 persen	100 persen	100 persen	100 persen	3.295.228.711	25 persen	3.670.855.160	3.670.855.160	1.149.522.415	784.966.352	0	784.966.352	0	48.13	25	50	50	50	50	50	34	4.01.0.00.0.00.01.0000 SEKRETARIAT DAERAH																

No	Sasaran	Kode	Urusan/Bidang urusan Pemerintahan dan Program/Kegiatan	Indikator Kinerja Program (Outcome/Kegiatan (output))	Target RPJMD Pada Tahun 2022 s/d 2026 (Periode RPJMD)			Target Kinerja dan Anggaran RKPd Tahun 2023 yang dievaluasi			Realisasi Kinerja Pada Triwulan						Tingkat Capaian Kinerja dan Realisasi Anggaran RPJMD s/d Tahun 2022		OPD Penanggung Jawab	Ket		
					K	Rp	K	Rp	K	Rp	K	Rp	K	Rp	K	Rp	K	Rp			K	Rp
1	2	3	4	5	6	7	8	9	10	11	12	13	14	15	16	17	18					
198		X.XX.0 1.2.12.01	Penyediaan Kebutuhan Rumah Tangga Kepala Daerah yang Disediakan	Jumlah Paket Kebutuhan Rumah Tangga Wakil Kepala Daerah yang Disediakan	0		374.400.000	3  Paket	93.366.000	0  Paket	0  Paket	185.023.200	50	49.42 -	185.023.200	0	4.01.0.00.0.00.01.0000 SEKRETARIAT DAERAH					
199		X.XX.0 1.2.12.02	Penyediaan Kebutuhan Rumah Tangga Wakil Kepala Daerah yang Disediakan	Jumlah Paket Kebutuhan Rumah Tangga Wakil Kepala Daerah yang Disediakan	0		280.800.000	3  Paket	69.997.200	0  Paket	0  Paket	138.778.800	50	49.42 -	138.778.800	0	4.01.0.00.0.00.01.0000 SEKRETARIAT DAERAH					
200		X.XX.0 1.2.12.03	Penyediaan Kebutuhan Rumah Tangga Sekretariat Daerah yang Disediakan	Jumlah Paket Kebutuhan Rumah Tangga Sekretariat Daerah yang Disediakan	0		3.364.284.175	3  Paket	621.603.152	0  Paket	0  Paket	1.610.686.767	50	47.88 -	1.610.686.767	0	4.01.0.00.0.00.01.0000 SEKRETARIAT DAERAH					
201		X.XX.0 1.2.13	Penataan Organisasi	Nilai IKM Kabupaten	82,8 nilai	216.665.000	0  nilai	32.982.500	0  nilai	0	0  nilai	61.097.500	0	43.71  0 nilai	182.728.000	19,81	4.01.0.00.0.00.01.0000 SEKRETARIAT DAERAH					
202		X.XX.0 1.2.13.01	Pengelolaan Kelembagaan dan Analisis Jabatan	Jumlah Dokumen Pengelolaan Kelembagaan dan Analisis Jabatan	0		21.950.000	0  doku men	4.645.000	0  doku men	0  doku men	5.605.000	0	25.54 -	5.605.000	0	4.01.0.00.0.00.01.0000 SEKRETARIAT DAERAH					
203		X.XX.0 1.2.13.03	Peningkatan Kinerja dan Reformasi Birokrasi	Jumlah Dokumen Peningkatan Kinerja dan Reformasi Birokrasi	0		8.460.000	0  doku men	1.750.000	0  doku men	0  doku men	1.950.000	0	23.05 -	1.950.000	0	4.01.0.00.0.00.01.0000 SEKRETARIAT DAERAH					
204		X.XX.0 1.2.13.04	Monitoring, Evaluasi dan Pengendalian Kualitas Pelayanan Publik dan Tata Laksana	Jumlah Dokumen Monitoring, Evaluasi dan Pengendalian Kualitas Pelayanan Publik dan Tata Laksana	0		45.440.000	1  doku men	9.660.000	0  doku men	0  doku men	24.520.000	25	53.96 -	24.520.000	0	4.01.0.00.0.00.01.0000 SEKRETARIAT DAERAH					
205		X.XX.0 1.2.13.05	Koordinasi dan Penyusunan Laporan Kinerja Pemerintah Daerah	Jumlah Dokumen Koordinasi dan Penyusunan Laporan Kinerja Pemerintah Daerah	0		63.930.000	2  doku men	12.060.000	0  doku men	0  doku men	29.022.500	66,67	45.4 -	29.022.500	0	4.01.0.00.0.00.01.0000 SEKRETARIAT DAERAH					
206		X.XX.0 1.2.14	Pelaksanaan Protokol dan Komunikasi Pimpinan	persentase ketugasan Kepala Daerah yang terfasilitasi dengan baik	100  100	507.025.000	25  100	374.886.345	25  100	444.619.076	0	0 25  100	50	19.77  25  100	2.286.604.759	30	4.01.0.00.0.00.01.0000 SEKRETARIAT DAERAH					
207		X.XX.0 1.2.14.01	Fasilitasi Keprotokolan	Jumlah Laporan Hasil Fasilitasi Keprotokolan	0		504.160.000	3  Lapor an	241.961.450	0  Lapora n	0  Lapora n	270.654.350	50	53.68 -	270.654.350	0	4.01.0.00.0.00.01.0000 SEKRETARIAT DAERAH					
208		X.XX.0 1.2.14.02	Fasilitasi Komunikasi Pimpinan	Jumlah Laporan Hasil Fasilitasi Komunikasi Pimpinan	0		3.616.598.800	3  Lapor an	196.185.126	0  Lapora n	0  Lapora n	540.348.571	58,33	14.94 -	540.348.571	0	4.01.0.00.0.00.01.0000 SEKRETARIAT DAERAH					
209		X.XX.0 1.2.14.03	Pendokumentasian Tugas Pimpinan	Jumlah Laporan Pendokumentasian Tugas Pimpinan	0		24.999.800	3  Lapor an	6.472.500	0  Lapora n	0  Lapora n	8.502.500	50	34.01 -	8.502.500	0	4.01.0.00.0.00.01.0000 SEKRETARIAT DAERAH					

No	Sasaran	Kode	Urusan/Bidang urusan Pemerintahan dan Program/Kegiatan	Indikator Kinerja Program (Outcome/Kegiatan (output))	Target RPJMD 2022 s/d 2026 (Periode RPJMD)		Realisasi Kinerja RPJMD s/d RKPD Tahun 2022		Target Kinerja dan Anggaran RKPD Tahun 2023 yang dievaluasi				Realisasi Kinerja Pada Triwulan				Realisasi Capaian Kinerja dan Anggaran RKPD yang dievaluasi				Tingkat Capaian Kinerja dan Realisasi Anggaran RKPD yang dievaluasi (%)		Realisasi Kinerja dan Anggaran RPJMD s/d Tahun 2023		Tingkat Capaian Kinerja dan Realisasi Anggaran RPJMD s/d Tahun 2022		OPD Penanggung Jawab	Ket
					6		7		8		9		10		11		12		13		14		15		16			
					K	Rp	K	Rp	K	Rp	K	Rp	K	Rp	K	Rp	K	Rp	K	Rp	K	Rp	K	Rp	K	Rp		
210		2.10.1.2.01.1	PROGRAM PENYELENGGAAN penyelenggaraan keistimewaan urusan pertanahan	persentase penyelenggaraan keistimewaan urusan pertanahan	8   persen	2.592.140.000	0   persen	477.977.400	0   persen	616.500.000	0   persen	125.432.000	0   persen	61.287.000	0	0	0   persen	186.719.000	0	30.29	0   persen	664.696.400	20	26	4.01.0.00.0.00.01.0000 SEKRETARIAT DAERAH			
211		2.10.1.2.01	Pengelolaan Kasultanan dan Tanah Kadipaten	persentase batas desa yang ditegaskan	8   persen	500.000.000	8   persen	477.977.400	0   persen	616.500.000	0   persen	125.432.000	0   persen	61.287.000	0	0	0   persen	186.719.000	0	30.29	0   persen	664.696.400	20	26	4.01.0.00.0.00.01.0000 SEKRETARIAT DAERAH			
212		2.10.1.2.01.01	Penatusahaan Tanah Kasultanan dan Tanah Kadipaten	Berita Acara Peregasan Batas Desa : Pembuatan Peta Batas Desa, Berita Acara Keesepakatan, Pembuatan Pilar Batas Desa, Pemasangan Pilar Batas Desa	20   Desa/Kalurahan dan 3 Kapanewon	0	0	0	0	616.500.000	0	125.432.000	0	61.287.000	0	0	0	186.719.000	0	30.29	0	186.719.000	0	0	4.01.0.00.0.00.01.0000 SEKRETARIAT DAERAH			
213		4.01.02	PROGRAM PEMERINTAHAN DAN KESEJAHTERAAN RAKYAT	Persentase boban rumusan kebijakan bidang pemerintahan dan desa yang ditindaklanjuti menjadi rumusan kebijakan	100   persen	13.045.346.463	100   persen	2.289.222.500	100   persen	3.076.758.000	20   persen	484.407.685	40   persen	1.046.030.100	0	0	40   persen	1.530.437.785	40	49.74	40   persen	3.819.660.285	28	29	4.01.0.00.0.00.01.0000 SEKRETARIAT DAERAH			
214		4.01.02.2.01	Administrasi Tata Pemerintahan	nilai capaian kinerja penyelenggaraan pemerintahan daerah	3   nilai	412.802.500	0   nilai	535.107.500	0   nilai	530.305.000	0   nilai	191.332.500	0   nilai	148.043.000	0	0	0   nilai	339.375.500	0	64	0   nilai	874.483.000	20	40	4.01.0.00.0.00.01.0000 SEKRETARIAT DAERAH			
215		4.01.02.2.01.01	Penataan Administrasi Pemerintahan	Jumlah Dokumen Hasil Penataan Administrasi Pemerintahan	0	0	0	0	0	221.130.000	5   Dokumen	990	4   Dokumen	120.930.000	0   Dokumen	0   Dokumen	9   Dokumen	121.920.000	0	55.13	-	121.920.000	0	0	4.01.0.00.0.00.01.0000 SEKRETARIAT DAERAH			
216		4.01.02.2.01.02	Pengelolaan Administrasi Kewilayahan	Jumlah Dokumen Hasil Pengelolaan Administrasi Kewilayahan	0	0	0	0	0	74.225.000	0   Dokumen	8.317.500	0   Dokumen	11.633.000	0   Dokumen	0   Dokumen	0   Dokumen	19.950.500	0	26.88	-	19.950.500	0	0	4.01.0.00.0.00.01.0000 SEKRETARIAT DAERAH			
217		4.01.02.2.01.03	Fasilitasi Pelaksanaan Otonomi Daerah	Jumlah Dokumen Hasil Fasilitasi Pelaksanaan Otonomi Daerah	0	0	0	0	0	234.950.000	5   Dokumen	182.025.000	1   Dokumen	15.480.000	0   Dokumen	0   Dokumen	6   Dokumen	197.505.000	0	84.06	-	197.505.000	0	0	4.01.0.00.0.00.01.0000 SEKRETARIAT DAERAH			
218		4.01.02.2.02	Pelaksanaan Kebijakan Kesjahteraan Rakyat	persentase kebijakan desa yang diterapkan	100   persen	1.763.635.500	0   persen	1.487.990.000	100   persen	2.258.768.000	21   persen	207.364.400	43   persen	852.530.600	0	0	43   persen	1.059.895.000	64	46.92	21   persen	2.547.885.000	32.8	27	4.01.0.00.0.00.01.0000 SEKRETARIAT DAERAH			
219		4.01.02.2.02.01	Fasilitasi Pengelolaan Bina Mental Spiritual	Jumlah Dokumen Hasil Fasilitasi Pengelolaan Bina Mental Spiritual	0	0	0	0	0	1.741.280.000	2   Dokumen	130.389.700	4   Dokumen	647.005.300	0   Dokumen	0   Dokumen	6   Dokumen	777.395.000	0	44.65	-	777.395.000	0	0	4.01.0.00.0.00.01.0000 SEKRETARIAT DAERAH			



No	Sasaran	Kode	Urusan/Bidang urusan Pemerintahan dan Program/Kegiatan	Indikator Kinerja Program (Outcome/Kegiatan (output))	Target RPJMD pada Tahun 2022 s/d 2026 (Periode RPJMD)						Realisasi Kinerja dan Anggaran RPPD Tahun 2023 yang dievaluasi						Tingkat Capaian Kinerja dan Realisasi Anggaran RPPD s/d Tahun 2022			OPD Penanggung Jawab	Ket			
					2022 s/d 2026 (Periode RPJMD)		2022		2023		2023		2023		2023		2022		K			Rp	K	Rp
					K	Rp	K	Rp	K	Rp	K	Rp	K	Rp	K	Rp	K	Rp						
					1	2	3	4	5	6	7	8	9	10	11	12	13	14						
220		3	Pelaksanaan Kebijakan, Evaluasi, dan Capaian Kinerja Terkait Kesejahteraan Sosial yang Meliputi Urusan Sosial, Transmigrasi, Kesehatan, Pemberdayaan Perempuan dan Perlindungan Anak, Administrasi Kependudukan Dan Pencatatan Sipil, Pemberdayaan Masyarakat dan Desa, Pengendalian Penduduk dan KB	Jumlah Dokumen Hasil Kebijakan, Evaluasi, dan Capaian Kinerja Terkait Kesejahteraan Sosial yang Meliputi Urusan Sosial, Transmigrasi, Kesehatan, Pemberdayaan Perempuan dan Perlindungan Anak, Administrasi Kependudukan Dan Pencatatan Sipil, Pemberdayaan Masyarakat dan Desa, Pengendalian Penduduk dan KB	0		0	8   Dokumen	25.941.700	3   Dokumen	171.135.500	0   Dokumen	0   Dokumen	5   Dokumen	197.077.200	62,5	46.68 -	0	4.01.0.00.0.00.01.0000 SEKRETARIAT DAERAH	17	18			
221			Pelaksanaan Kebijakan, Evaluasi, dan Capaian Kinerja Terkait Kesejahteraan Masyarakat	Jumlah Dokumen Hasil Kebijakan, Evaluasi, dan Capaian Kinerja Terkait Kesejahteraan Masyarakat yang Meliputi Urusan Kepemudaan dan Olahraga, Pariwisata, Pendidikan, Kebudayaan, Perpustakaan, Kearsipan, Tranribum Linmas	0		0	10   Dokumen	51.033.000	5   Dokumen	34.389.800	0   Dokumen	0   Dokumen	7   Dokumen	85.422.800	70	89.62 -	0	4.01.0.00.0.00.01.0000 SEKRETARIAT DAERAH					
222		2.2.03	Fasilitasi dan Koordinasi Produk Hukum Daerah	persentase produk hukum daerah yang ditetapkan	100   persen	196.924.500	100   persen	49.821.185	24   persen	38.391.500	0	0	0	24   persen	88.212.685	29	40.52 -	25,8	4.01.0.00.0.00.01.0000 SEKRETARIAT DAERAH	24				
223		2.2.03.01	Fasilitasi Penyusunan Produk Hukum Daerah	Jumlah Produk Hukum Daerah yang Disusun	0		0	62   PHD	10.442.000	13   PHD	17.466.500	0   PHD	0   PHD	0   PHD	27.908.500	25,81	36.14 -	0	4.01.0.00.0.00.01.0000 SEKRETARIAT DAERAH	0				
224		2.2.03.02	Fasilitasi Bantuan Hukum	Jumlah Kasus yang Mendapatkan Fasilitas Bantuan Hukum	0		0	2   kasus	6.779.885	0   kasus	20.925.000	0   kasus	0   kasus	0   kasus	27.704.885	0	29,25 -	0	4.01.0.00.0.00.01.0000 SEKRETARIAT DAERAH	0				
225		2.2.03.03	Pendokumentasian Produk Hukum dan Pengelolaan Informasi Hukum	Jumlah Produk Hukum dan Pengelolaan Informasi yang Didokumentasi	0		0	62   PHD	45.750.000	3   PHD	0	0   PHD	0   PHD	0   PHD	32.599.300	25,81	71,26 -	0	4.01.0.00.0.00.01.0000 SEKRETARIAT DAERAH	0				

No	Sasaran	Kode	Urusan/Bidang urusan Pemerintahan dan Program/Kegiatan	Indikator Kinerja Program (Outcome/Kegiatan output)	Target RPJMD Pada Tahun 2022 s/d 2026 (Periode RPJMD)			Realisasi Capaian Kinerja RPJMD s/d RKKPD Tahun 2022			Target Kinerja dan Anggaran RKKPD Tahun 2023 yang dievaluasi			Realisasi Kinerja Pada Triwulan						Realisasi Capaian Kinerja dan Anggaran RKKPD yang Dievaluasi			Tingkat Capaian Kinerja dan Realisasi Anggaran RPJMD s/d Tahun 2022			OPD Penanggung Jawab	Ket			
					6			7			8			1			2			3			4					5		
					K	Rp		K	Rp		K	Rp		K	Rp		K	Rp		K	Rp		K	Rp				K	Rp	
1	2	3	4	5	100 per sen	68.255.000	20 per sen	69.200.500	70.000.000	22 per sen	35.889.600	7.065.000	0	0	28 per sen	42.954.600	22 per sen	61.36	50	112.155.100	30	31	4.01.0.00.0.00.01.0000 SEKRETARIAT DAERAH	17	18					
226		4.01.02.2.04	Fasilitasi Kerja Sama Daerah	pelayanan yang ditindaklanjuti	100 per sen	68.255.000	20 per sen	69.200.500	70.000.000	22 per sen	35.889.600	7.065.000	0	0	28 per sen	42.954.600	22 per sen	61.36	50	112.155.100	30	31	4.01.0.00.0.00.01.0000 SEKRETARIAT DAERAH							
227		4.01.02.2.04.01	Fasilitasi Kerja Sama Dalam Negeri	Jumlah Dokumen Hasil Fasilitasi Kerja Sama Dalam Negeri	0	0	0	0	0	0	35.889.600	7.065.000	0	0	37 Dokumen	42.954.600	102.78	61.36	42.954.600	0	0	4.01.0.00.0.00.01.0000 SEKRETARIAT DAERAH								
228		4.01.03	PROGRAM PEREKONOMIA N DAN PEMBANGUNAN	Persentase bahan rumusan kebijakan bidang perekonomian dan pembangunan yang ditindaklanjuti menjadi rumusan kebijakan	100 per sen	6.149.714.734	100 per sen	2.680.803.497	1.555.365.000	20 per sen	422.269.233	442.817.129	0	0	20 per sen	865.086.362	20	55.62	3.545.889.859	24	58	4.01.0.00.0.00.01.0000 SEKRETARIAT DAERAH								
229		4.01.03.2.01	Peaksanaan Kebijakan Perekonomian	dokumen rumusan kebijakan pendanaan bidang perekonomian	100 dokumen	521.462.500	3 dokumen	1.157.289.334	638.265.000	11 dokumen	304.667.500	158.361.200	0	0	33 dokumen	463.028.700	44	72.54	1.620.318.034	82.35	58	4.01.0.00.0.00.01.0000 SEKRETARIAT DAERAH								
230		4.01.03.2.01.01	Koordinasi, Sinkronisasi, Monitoring dan Evaluasi Kebijakan Pengelolaan BUMD dan BLUD	Jumlah Dokumen Hasil Koordinasi, Sinkronisasi, Monitoring dan Evaluasi Kebijakan Pengelolaan BUMD dan BLUD	0	0	0	0	0	0	258.082.500	10.465.000	0	0	1 Dokumen	268.547.500	33.33	77.62	268.547.500	0	0	4.01.0.00.0.00.01.0000 SEKRETARIAT DAERAH								
231		4.01.03.2.01.02	Pengendalian dan Distribusi Perekonomian	Jumlah Laporan Hasil Pengendalian dan Distribusi Perekonomian	0	0	0	0	0	0	30.377.500	29.682.000	0	0	5 laporan	60.059.500	41.67	44.82	60.059.500	0	0	4.01.0.00.0.00.01.0000 SEKRETARIAT DAERAH								
232		4.01.03.2.01.03	Perencanaan dan Pengawasan Ekonomi Mikro kecil	Jumlah Dokumen Hasil Perencanaan dan Pengawasan Ekonomi Mikro kecil	0	0	0	0	0	0	16.207.500	118.214.200	0	0	1 dokumen	134.421.700	50	84.92	134.421.700	0	0	4.01.0.00.0.00.01.0000 SEKRETARIAT DAERAH								
233		4.01.03.2.02	Peaksanaan Administrasi Pembangunan	Peaksanaan program dan kegiatan perangkat daerah	94 per sen	236.640.000	0 per sen	272.032.400	204.220.000	0 per sen	36.311.000	56.591.300	0	0	0 per sen	92.902.300	0	45.49	364.934.700	20.14	29	4.01.0.00.0.00.01.0000 SEKRETARIAT DAERAH								
234		4.01.03.2.02.01	Fasilitasi Penyusunan Program Pembangunan	Jumlah Dokumen Hasil Fasilitasi Penyusunan Program Pembangunan Daerah	0	0	0	0	0	0	12.807.500	36.369.900	0	0	1 Dokumen	49.177.400	50	54.95	49.177.400	0	0	4.01.0.00.0.00.01.0000 SEKRETARIAT DAERAH								

No	Sasaran	Kode	Urusan/Bidang urusan Pemerintahan dan Program/Kegiatan	Target RPJMD Pada Tahun 2022 s/d 2026 (Periode RPJMD)		Realisasi Capaian Kinerja RPJMD s/d RKPD Tahun 2022		Target Kinerja dan Anggaran RKPD Tahun 2023 yang dievaluasi		Realisasi Kinerja Pada Triwulan				Realisasi Capaian Kinerja dan Anggaran RKPD yang Dievaluasi		Tingkat Capaian Kinerja dan Realisasi Anggaran RKP yang dievaluasi (%)		Realisasi Kinerja dan Anggaran RKPD s/d Tahun 2023		Tingkat Capaian Kinerja dan Realisasi Anggaran RPJMD s/d Tahun 2022		OPD Penanggung Jawab	Ket		
				K	Rp	K	Rp	K	Rp	K	Rp	K	Rp	K	Rp	K	Rp	K	Rp	K	Rp			K	Rp
235		4.01.03.2.02.02	Pengendalian dan Evaluasi Program Pembangunan	0	61.590.000,00	0	10.090.000,00	6 Laporan	8.665.600,00	0 Laporan	0 Laporan	0 Laporan	0 Laporan	12 Laporan	18.755.600,00	0	18.755.600,00	0	18.755.600,00	0	0	4.01.00.00.00.01.0000 SEKRETARIAT DAERAH			
236		4.01.03.2.03.03	Pengelolaan Evaluasi dan Pelaporan Pelaksanaan Pembangunan	0	53.140.000,00	0	13.413.500,00	4 Laporan	11.555.800,00	0 Laporan	0 Laporan	0 Laporan	0 Laporan	8 Laporan	24.969.300,00	0	24.969.300,00	0	24.969.300,00	0	0	4.01.00.00.00.01.0000 SEKRETARIAT DAERAH			
237		4.01.03.2.03	Pengelolaan Pengadaan Barang dan Jasa	100 persen	360.000.000,00	100 persen	1.220.281.763,00	0 persen	223.024.629,00	0 persen	0 persen	0 persen	0 persen	0 persen	298.105.362,00	0	298.105.362,00	0	1.518.387.125,00	20	82	4.01.00.00.00.01.0000 SEKRETARIAT DAERAH			
238		4.01.03.2.03.01	Pengelolaan Pengadaan Barang dan Jasa	0	381.550.000,00	0	9.682.148,00	0 dokumen	177.829.080,00	0 dokumen	0 dokumen	0 dokumen	0 dokumen	0 dokumen	187.511.228,00	0	187.511.228,00	0	187.511.228,00	0	0	4.01.00.00.00.01.0000 SEKRETARIAT DAERAH			
239		4.01.03.2.03.02	Pengelolaan Layanan Pengadaan Secara Elektronik	0	187.700.000,00	0	43.066.000,00	0 dokumen	38.961.000,00	0 dokumen	0 dokumen	0 dokumen	0 dokumen	0 dokumen	82.027.000,00	0	82.027.000,00	0	82.027.000,00	0	0	4.01.00.00.00.01.0000 SEKRETARIAT DAERAH			
240		4.01.03.2.03.03	Pembinaan dan Advokasi Pengadaan Barang dan Jasa	0	113.930.000,00	0	22.332.585,00	0 orang	6.234.549,00	0 orang	0 orang	0 orang	0 orang	0 orang	28.567.134,00	0	28.567.134,00	0	28.567.134,00	0	0	4.01.00.00.00.01.0000 SEKRETARIAT DAERAH			
241		4.01.03.2.04	Pemantuan Kebijakan Sumber Daya Alam	100 dokumen	45.581.250,00	100 dokumen	31.200.000,00	2 dokumen	4.840.000,00	3 dokumen	0	0	0	0	11.050.000,00	50	42.250.000,00	27.08	42.250.000,00	19	19	4.01.00.00.00.01.0000 SEKRETARIAT DAERAH			
242		4.01.03.2.04.01	Koordinasi, Sinkronisasi dan Evaluasi Kebijakan Pertanian, Kehutanan, Kelautan dan Perikanan	0	15.000.000,00	0	3.380.000,00	1 dokumen	2.950.000,00	1 dokumen	0 dokumen	0 dokumen	0 dokumen	1 dokumen	6.330.000,00	100	6.330.000,00	0	6.330.000,00	0	0	4.01.00.00.00.01.0000 SEKRETARIAT DAERAH			

No	Sasaran	Kode	Urusan/Bidang urusan Pemerintahan dan Program/Kegiatan	Target RPJMD Pada Tahun 2022 s/d 2026 (periode RPJMD)		Realisasi Kinerja Pada Triwulan		Realisasi Capaian Kinerja dan Anggaran RKPD yang dievaluasi			Tingkat Capaian Kinerja dan Realisasi Anggaran RPJMD s/d Tahun 2022		OPD Penanggung Jawab	Ket			
				K	Rp	K	Rp	I	II	III	IV	K			Rp	K	Rp
243		3	4	5	6	7	8	9	10	11	12	13	14	15	16	17	18
244		4.01.03.2.04.03	Koordinasi, Sinkronisasi dan Evaluasi Kebijakan Energi dan Air	0	0	0	14.700.000,00	2.830.000,00	1.890.000,00	0	0	4.720.000,00	0	4.720.000,00	0	0	4.01.0.00.0.00.01.0000 SEKRETARIAT DAERAH
244		4.01.04	PROGRAM PENYELENGGARAAN KEISTIMEWAAN YOGYAKARTA URUSAN KELEMBAGAAN DAN KETATALAKSANAAN	100 persen	4.731.754.500,00	973.051.474,00	1.250.000.000,00	156.098.797,00	249.474.129,00	0	0	405.572.926,00	0	1.378.624.400,00	20	29	4.01.0.00.0.00.01.0000 SEKRETARIAT DAERAH
245		4.01.04.2.09	Peningkatan Kapasitas Kelembagaan Keistimewaan	0	0	0	0	0	0	0	0	0	0	0	0	0	4.01.0.00.0.00.01.0000 SEKRETARIAT DAERAH
246		4.01.04.5.01	Penataan Kelembagaan Ketatalaksanaan Keistimewaan	0	0	0	720.000.000,00	100.528.797,00	99.562.241,00	0	0	200.091.038,00	0	0	0	0	4.01.0.00.0.00.01.0000 SEKRETARIAT DAERAH
247		4.01.04.5.01.03	Penataan Bentuk Kelembagaan Asli Kabupaten/Kota	0	0	0	400.000.000,00	53.106.400,00	84.685.241,00	0	0	137.791.641,00	0	137.791.641,00	0	0	4.01.0.00.0.00.01.0000 SEKRETARIAT DAERAH
248		4.01.04.5.01.07	Penerapan dan Pendampingan Keistimewaan di Kapanewon/Kelurahan/Kelurahan	0	0	0	120.000.000,00	6.760.000,00	0	0	0	6.760.000,00	0	6.760.000,00	0	0	4.01.0.00.0.00.01.0000 SEKRETARIAT DAERAH

No	Sasaran	Kode	Urusan/Bidang urusan Pemerintahan dan Program/Kegiatan	Target RPJMD Pada Tahun 2022 s/d 2026 (Periode RPJMD)						Realisasi Kinerja Pada Triwulan						Realisasi Capaian Kinerja dan Anggaran RKPD yang Dievaluasi			Tingkat Capaian Kinerja dan Realisasi Anggaran RPJMD s/d Tahun 2022			OPD Penanggung Jawab	Ket										
				6		7		8		9		10		11		12		13		14				15		16							
				Rp		Rp		Rp		Rp		Rp		Rp		Rp		Rp		Rp				Rp		Rp		Rp					
				K		K		K		K		K		K		K		K		K				K		K		K					
249		4.01.0 4.5.01. 08	Pengawasan Produk Hukum Kalurahan Tindak Lanjut Pelaksanaan Kewenangan Keistimewaan	0	0	2   ranca ngan produk hukum daerah;	0   ranca ngan produk hukum daerah;	40.662.397	14.877.000	0   peserta	0   peserta	0   peserta	0   peserta	0   peserta	0   peserta	55.539.397	39.8	27.777 -	55.539.397	0	0	0	0	4.01.0.00.0.00. 01.0000 SEKRETARIAT DAERAH									
																										144   pes erta;	50   peser ta	144   pes erta;	50   peser ta	144   pes erta;	50   peser ta	144   pes erta;	50   peser ta
250		4.01.0 4.5.02	Peningkatan Budaya Pemerintahan	0	0	200.000.000	450.000.000	55.270.000	147.427.888	0   PNS;	0   PNS;	0   PNS;	0   PNS;	0	0	202.697.888	0	45.04	202.697.888	0	0	0	0	4.01.0.00.0.00. 01.0000 SEKRETARIAT DAERAH									
251		4.01.0 4.5.02. 01	Implementasi Budaya Pemerintahank abupaten/Kota	0	0	2   ranca ngan produk hukum daerah;	0   ranca ngan produk hukum daerah;	55.270.000	147.427.888	0   peserta	0   peserta	0   peserta	0   peserta	0   peserta	0   peserta	202.697.888	13.39	45.04 -	202.697.888	0	0	0	0	4.01.0.00.0.00. 01.0000 SEKRETARIAT DAERAH									
																										47   KBP;	47   KBP;	47   KBP;	47   KBP;	47   KBP;	47   KBP;	47   KBP;	47   KBP;
252		4.01.0 4.5.09	Peningkatan Kapasitas Kelembagaan Keistimewaan	0	0	0   ranca ngan produk hukum daerah;	0   ranca ngan produk hukum daerah;	300	2.484.000	0   peserta	0   peserta	0   peserta	0   peserta	0   peserta	0   peserta	2.784.000	0	3.48	2.784.000	0	0	0	0	4.01.0.00.0.00. 01.0000 SEKRETARIAT DAERAH									
																										0   peran gkat daerah	0   peran gkat daerah	0   peran gkat daerah	0   peran gkat daerah	0   peran gkat daerah	0   peran gkat daerah	0   peran gkat daerah	0   peran gkat daerah

No	Sasaran	Kode	Urusan/Bidang urusan Pemerintahan dan Program/Kegiatan	Indikator Kinerja Program (Outcome/Kegiatan (output))	Target RPJMD Pada Tahun 2022 s/d 2026 (Periode RPJMD)			Realisasi Kinerja dan Anggaran RPKPD Tahun 2023 yang dievaluasi			Realisasi Kinerja Pada Triwulan				Tingkat Capaian Kinerja dan Realisasi Anggaran RPKPD yang dievaluasi (%)		Realisasi Kinerja dan Anggaran RPKPD s/d Tahun 2023		Tingkat Capaian Kinerja dan Realisasi Anggaran RPJMD s/d Tahun 2022		OPD Penanggung Jawab	Ket
					K	Rp		K	Rp		K	Rp		K	Rp		K	Rp	K	Rp		
253		4.01.0 4.5.09. 01	Pembinaan lembaga monitoring keistimewaan di lingkungan Pemerintah Kabupaten Gunungkidul;	Jumlah laporan hasil monitoring tata naskah dinas keistimewaan di lingkungan Pemerintah Kabupaten Gunungkidul;	Jumlah laporan hasil monitoring keistimewaan SOP	0	80.000.000	0	2.484.000	0	2.784.000	32,65	3.48	0	2.784.000	0	4.01.0.00.0.00. 01.0000 0 SEKRETARIAT DAERAH					
254		X.XX.0 1	PROGRAM PENUNJANG URUSAN PEMERINTAHAN DAERAH KABUPATEN/KOTA	Persentase pemenuhan penunjang pemerintah daerah kabupaten terakusasi dengan baik	98   Perse n	160.425.644.395	28.25   P ersen	26.612.451.457   P ersen	6.825.144.607	0	13.005.705.939	51,04	50,02	50,02	26,43   P ersen	39.618.157.396	4.02.0.00.0.00. 01.0000 25 SEKRETARIAT DPRD					
255		X.XX.0 1.2.01	Perencanaan, Penganggaran, dan Evaluasi Kinerja Perangkat Daerah	Persentase Perencanaan, Penganggaran dan evaluasi kinerja Perangkat Daerah terakusasi	100   per sen	39.300.000	25   perse n	91.848.000   25   perse n	20.405.000	0	36.050.000	50	39,25	0	25   perse n	68.308.000	4.02.0.00.0.00. 01.0000 31 SEKRETARIAT DPRD					
256		X.XX.0 1.2.01. 01	Penyusunan Dokumen Perencanaan Perangkat Daerah	Jumlah Dokumen Perencanaan Perangkat Daerah	0		0   Dokumen	8.405.000   Dokumen	14.865.000	0	23.270.000	50	36,95	0	1   Dokumen	23.270.000	4.02.0.00.0.00. 01.0000 0 SEKRETARIAT DPRD					
257		X.XX.0 1.2.01. 02	Koordinasi dan Penyusunan Dokumen RKA-SKPD	Jumlah Dokumen RKA-SKPD dan Laporan Hasil Koordinasi Penyusunan Dokumen RKA-SKPD	0		0   Dokumen	3.415.000   Dokumen	2.020.000	0	2.020.000	100	59,15	0	1   Dokumen	2.020.000	4.02.0.00.0.00. 01.0000 0 SEKRETARIAT DPRD					
258		X.XX.0 1.2.01. 03	Koordinasi dan Penyusunan Dokumen Perubahan RKA-SKPD	Jumlah Dokumen Perubahan RKA-SKPD dan Laporan Hasil Koordinasi Penyusunan Dokumen Perubahan RKA-SKPD	0		0   Dokumen	3.415.000   Dokumen	0	0	0	0	0	0	0   Dokumen	0	4.02.0.00.0.00. 01.0000 0 SEKRETARIAT DPRD					

No	Sasaran	Kode	Urusan/Bidang urusan Pemerintahan dan Program/Kegiatan	Target RPJMD Pada Tahun 2022 s/d 2026 (Periode RPJMD)						Realisasi Kinerja Pada Triwulan						Tingkat Capaian Kinerja dan Realisasi Anggaran RPKD yang dievaluasi			OPD Penanggung Jawab	Ket							
				6		7		8		9		10		11		12		13			14		15		16		
				K	Rp	K	Rp	K	Rp	K	Rp	K	Rp	K	Rp	K	Rp	K			Rp	K	Rp	K	Rp	K	Rp
259		X.XX.01.2.01.04	Koordinasi dan Penyusunan DPA-SKPD	0		0		0	2   Dokumen	4.790.000	0	2   Dokumen	4.790.000	0	2   Dokumen	4.790.000	100	100	0	0	0	0	0	0	4.02.0.00.0.00.01.0000	SEKRETARIAT DPRD	
260		X.XX.01.2.01.05	Koordinasi dan Penyusunan Perubahan DPA-SKPD	0		0		0	2   Dokumen	3.955.000	0	2   Dokumen	3.955.000	0	2   Dokumen	3.955.000	0	0	0	0	0	0	0	0	4.02.0.00.0.00.01.0000	SEKRETARIAT DPRD	
261		X.XX.01.2.01.06	Koordinasi dan Penyusunan Laporan dan Ikhtisar Kinerja SKPD	0		0		0	4   Laporan	2.450.000	0	4   Laporan	1.945.000	0	9   Laporan	4.395.000	52,94	72,49	0	0	0	0	0	0	4.02.0.00.0.00.01.0000	SEKRETARIAT DPRD	
262		X.XX.01.2.01.07	Evaluasi Kinerja Perangkat Daerah	0		0		0	3   Laporan	1.575.000	0	3   Laporan	1.575.000	0	3   Laporan	1.575.000	75	21,8	0	0	0	0	0	0	4.02.0.00.0.00.01.0000	SEKRETARIAT DPRD	
263		X.XX.01.2.02	Administrasi Keuangan Daerah	100   Persen	4.167.626.250	25   Persen	3.977.858.659	25   Persen	2.603.799.430	527.436.354	883.858.089	0	25   Persen	1.411.294.443	0	25   Persen	1.411.294.443	50	54,2	25   Persen	5.389.153.102	30	26	0	4.02.0.00.0.00.01.0000	SEKRETARIAT DPRD	
264		X.XX.01.2.02.01	Penyediaan Gaji dan Tunjangan ASN	0		0		0	116   Orang/bulan	2.555.819.430	516.743.854	190   Orang/bulan	872.275.589	0	306   Orang/bulan	1.389.019.443	54,64	54,35	0	0	0	0	0	0	4.02.0.00.0.00.01.0000	SEKRETARIAT DPRD	
265		X.XX.01.2.02.05	Koordinasi dan Penyusunan Laporan Keuangan Akhir Tahun SKPD	0		0		0	1   Laporan	3.000.000	0	1   Laporan	3.000.000	0	1   Laporan	3.000.000	100	100	0	0	0	0	0	0	4.02.0.00.0.00.01.0000	SEKRETARIAT DPRD	

No	Sasaran	Kode	Urusan/Bidang Urusan Pemerintahan dan Program/Kegiatan	Indikator Kinerja Program (Outcome/Kegiatan)	Target RPJMD Pada Tahun 2022 s/d 2026 (Periode RPJMD)			Realisasi Capaian Kinerja RPJMD s/d RKPD Tahun 2022			Target Kinerja dan Anggaran RKPD Tahun 2023 yang dievaluasi			Realisasi Kinerja Pada Triwulan						Tingkat Capaian Kinerja dan Realisasi Anggaran RPJMD s/d Tahun 2022			Tingkat Capaian Kinerja dan Realisasi Anggaran RPJMD s/d Tahun 2023			OPD Penanggung Jawab	Ket
					6	7	8	1	2	3	4	5	6	7	8	9	10	11	12	13	14	15	16	17	18		
266		3	Koordinasi dan Penyelenggaraan Program/Kegiatan dan Laporan Bulanan/Triwulanan/Semesterian/SKPD dan Koordinasi Bulanan/Triwulanan/Semesterian/SKPD	0	0	44,980.000	3   Laporan	7,692.500	3   Laporan	11,582.500	0   Laporan	6   Laporan	19,275.000	46,15	42,85	19,275.000	0	0	0	0	4,02,000.00,	0,1,0000	SEKRETARIAT	DPRD			
																									14	15	16
267		3	Administrasi Keuangan Daerah	100   Per sen	12,500,000	25   Per sen	6,858,000	25   Per sen	11,780,000	0	0,25   Per sen	63,669,000	50	46,25	70,527,000	30	116	30	30	4,02,000.00,	0,1,0000	SEKRETARIAT	DPRD				
																								14	15	16	17
268		3	Pendataan dan Pengelolaan Administrasi Kepegawaian	0		17,500,000	2   Dokumen	5,475,000	4,500,000	0   Dokumen	4   Dokumen	9,975,000	66,67	57	9,975,000	0	0	0	0	4,02,000.00,	0,1,0000	SEKRETARIAT	DPRD				
																								14	15	16	17
269		3	Pendidikan dan Pelatihan Pegawai Berbasis Fungsi yang Mengikuti Fungsi	0		120,148,000	0   Orang	46,414,000	7,280,000	0   Orang	0   Orang	53,694,000	40	44,69	53,694,000	0	0	0	0	4,02,000.00,	0,1,0000	SEKRETARIAT	DPRD				
																								14	15	16	17
270		3	Administrasi Umum Perangkat Daerah	100   Per sen	890,230,000	25   Per sen	760,104,510	220,688,000	167,099,450	0	0,25   Per sen	387,787,450	50	52,8	1,147,891,960	28,71	24	28,71	28,71	4,02,000.00,	0,1,0000	SEKRETARIAT	DPRD				
																								14	15	16	17
271		3	Penyediaan Komponen Instalasi Listrik/Penerangan Bangunan Kantor	0		11,455,000	3   Paket	4,052,500	4,180,000	0   Paket	0   Paket	8,232,500	50	71,87	8,232,500	0	0	0	0	4,02,000.00,	0,1,0000	SEKRETARIAT	DPRD				
																								14	15	16	17
272		3	Penyediaan Peralatan dan Perlengkapan Kantor	0		151,752,000	3   Paket	29,320,500	27,861,500	0   Paket	0   Paket	57,182,000	50	37,68	57,182,000	0	0	0	0	4,02,000.00,	0,1,0000	SEKRETARIAT	DPRD				
																								14	15	16	17
273		3	Penyediaan Peralatan Rumah Tangga	0		18,910,000	1   Paket	3,890,000	4,954,000	0   Paket	0   Paket	8,844,000	66,67	46,77	8,844,000	0	0	0	0	4,02,000.00,	0,1,0000	SEKRETARIAT	DPRD				
																								14	15	16	17
274		3	Penyediaan Bahan Logistik Kantor	0		131,950,000	2   Paket	112,250,000	6,390,000	0   Paket	0   Paket	118,640,000	60	89,91	118,640,000	0	0	0	0	4,02,000.00,	0,1,0000	SEKRETARIAT	DPRD				
																								14	15	16	17
275		3	Penyediaan Barang Cetak dan Penggandaan yang Disediakan	0		24,100,000	3   Paket	5,050,000	7,330,000	0   Paket	0   Paket	12,380,000	50	51,37	12,380,000	0	0	0	0	4,02,000.00,	0,1,0000	SEKRETARIAT	DPRD				
																								14	15	16	17



No	Sasaran	Kode	Urusan/Bidang urusan Pemerintahan dan Program/Kegiatan	Indikator Kinerja Program (Outcome/Kegiatan (output))	Target RPJMD Pada Tahun 2022 s/d 2026 (Periode RPJMD)				Realisasi Capaian Kinerja RPJMD s/d RKPD Tahun 2022				Realisasi Kinerja dan Anggaran RPKPD Tahun 2023 yang dievaluasi				Realisasi Kinerja dan Anggaran RPKPD yang dievaluasi				Tingkat Capaian Kinerja dan Realisasi Anggaran RPKPD yang dievaluasi (%)				Realisasi Kinerja dan Anggaran RPKPD s/d Tahun 2023		Tingkat Capaian Kinerja dan Realisasi Anggaran RPJMD s/d Tahun 2022		OPD Penanggung Jawab	Ket
					6		7		8		9		10		11		12		13		14		15		16					
					K	Rp	K	Rp	K	Rp	K	Rp	K	Rp	K	Rp	K	Rp	K	Rp	K	Rp	K	Rp	K	Rp	K	Rp		
276		X.XX.01.2.06.06	Penyediaan Bahan Baku dan Peraturan Perundang-undangan yang Disediakan	Jumlah Dokumen Bahan Baku dan Peraturan Perundang-undangan yang Disediakan	0	0	1484	0	376	2.070.000	0	0	0	0	0	736	2.070.000	49,6	21,56	0	0	0	0	0	0	0	0	4.02.0.00.0.00.01.0000	SEKRETARIAT DPRD	
277		X.XX.01.2.06.08	Fasilitas Kunjungan Tamu	Jumlah Laporan Fasilitas Kunjungan Tamu	0	0	12	0	3	48.265.000	0	0	0	0	0	6	98.965.000	50	49,98	0	0	0	0	0	0	0	4.02.0.00.0.00.01.0000	SEKRETARIAT DPRD		
278		X.XX.01.2.06.09	Penyelenggaraan Rapat Koordinasi dan Konsultasi SKPD	Jumlah Laporan Penyelenggaraan Rapat Koordinasi dan Konsultasi SKPD	0	0	14	0	3	15.790.000	0	0	0	0	0	14	81.473.950	79,31	43,17	0	0	0	0	0	0	0	4.02.0.00.0.00.01.0000	SEKRETARIAT DPRD		
279		X.XX.01.2.07	Pengadaan Barang Milik Daerah Penunjang Urusan Pemerintah Daerah	Persentase pengadaan barang milik daerah penunjang urusan Pemerintah Daerah terfiksana	100	25	100	0	0	0	0	0	0	0	0	0	0	261.272.000	0	0	0	0	0	0	0	0	4.02.0.00.0.00.01.0000	SEKRETARIAT DPRD		
280		X.XX.01.2.07.06	Pengadaan Sarana dan Mesin Lainnya yang Disediakan	Jumlah Unit Peralatan dan Mesin Lainnya yang Disediakan	0	0	14	0	0	0	0	0	0	0	0	14	0	0	0	0	0	0	0	0	0	0	4.02.0.00.0.00.01.0000	SEKRETARIAT DPRD		
281		X.XX.01.2.07.10	Pengadaan Sarana dan Prasarana Gedung Kantor atau Bangunan Lainnya	Jumlah Unit Sarana dan Prasarana Gedung Kantor atau Bangunan Lainnya yang Disediakan	0	0	3	0	0	0	0	0	0	0	0	3	0	0	0	0	0	0	0	0	0	0	4.02.0.00.0.00.01.0000	SEKRETARIAT DPRD		
282		X.XX.01.2.08	Penyediaan Jasa Penunjang Pemerintahan Daerah	Persentase penyediaan jasa penunjang urusan Pemerintah Daerah terfiksana	100	25	100	0	25	654.590.114	0	0	0	0	0	25	161.815.324	50	24,72	0	25,00	0	0	0	0	0	4.02.0.00.0.00.01.0000	SEKRETARIAT DPRD		
283		X.XX.01.2.08.01	Penyediaan Jasa Surat Menyurat	Jumlah Laporan Penyediaan Jasa Surat Menyurat	0	0	12	0	3	8.090.000	0	0	0	0	0	6	20.120.000	50	40,7	0	0	0	0	0	0	0	4.02.0.00.0.00.01.0000	SEKRETARIAT DPRD		

No	Sasaran	Kode	Urusan/Bidang urusan Pemerintahan dan Program/Kegiatan	Indikator Kinerja Program (Outcome/Kegiatan (output))	Target RPJMD Pada Tahun 2022 s/d 2026 (Periode RPJMD)		Realisasi Capaian Kinerja RPJMD s/d RKPD Tahun 2022		Realisasi Kinerja dan Anggaran RPPD yang dievaluasi				Target Kinerja dan Anggaran RPPD Tahun 2023 yang dievaluasi		Realisasi Kinerja dan Anggaran RPPD yang dievaluasi				Tingkat Capaian Kinerja dan Realisasi Anggaran RPJMD s/d Tahun 2022		OPD Penanggung Jawab	Ket		
					K	Rp	K	Rp	K	Rp	K	Rp	K	Rp	K	Rp	K	Rp	K	Rp			K	Rp
284		X.XX.01.2.08.02	Penyediaan Jasa Komunikasi, Sumber Daya Air dan Listrik yang disediakan	Jumlah Penyediaan Laporan Penyediaan Jasa Komunikasi, Sumber Daya Air dan Listrik yang disediakan	0	525.880.114	54 Laporan	48.175.743	60.894.581	0 Laporan	0 Laporan	0 Laporan	109.070.324	50	20.74	109.070.324	0	0	0	4.02.0.00.0.00.01.0000 SEKRETARIAT DPRD				
285		X.XX.01.2.08.04	Penyediaan Jasa Pelayanan Umum Kantor yang disediakan	Jumlah Laporan Penyediaan Jasa Pelayanan Umum Kantor yang disediakan	0	79.280.000	3 Laporan	12.710.000	19.915.000	0 Laporan	0 Laporan	32.625.000	50	41.15	32.625.000	0	0	0	4.02.0.00.0.00.01.0000 SEKRETARIAT DPRD					
286		X.XX.01.2.09	Pemeliharaan Barang Milik Daerah Penunjang Urusan Pemerintahan Daerah	Persentase pemeliharaan barang milik daerah penunjang urusan pemerintahan daerah terlaksana	100 Persen	865.210.000	25 Persen	765.518.492	147.045.611	0	0	25 Persen	301.340.942	50	44.35	1.066.859.434	29.82	22	0	4.02.0.00.0.00.01.0000 SEKRETARIAT DPRD				
287		X.XX.01.2.09.02	Penyediaan Jasa Pemeliharaan, Biaya Operasional, Pajak, dan Perizinan Kendaraan Dinas Operasional atau Lapangan	Jumlah Kendaraan Dinas Operasional yang Dipelihara dan dibayarkan Pajak dan Perizinannya	0	401.412.500	66 Unit	65.005.331	91.767.111	0 Unit	0 Unit	144 Unit	156.772.442	44.31	39.06	156.772.442	0	0	0	4.02.0.00.0.00.01.0000 SEKRETARIAT DPRD				
288		X.XX.01.2.09.05	Pemeliharaan Mebel	Jumlah Mebel yang Dipelihara	0	6.000.000	1 Unit	0	5.000.000	0 Unit	0 Unit	1 Unit	5.000.000	96.67	83.33	5.000.000	0	0	0	4.02.0.00.0.00.01.0000 SEKRETARIAT DPRD				
289		X.XX.01.2.09.06	Pemeliharaan Peralatan dan Mesin Lainnya	Jumlah Gedung Kantor dan Bangunan Lainnya yang Dipelihara	0	25.590.000	30 Unit	9.500.000	12.150.000	0 Unit	0 Unit	0 Unit	21.650.000	75	84.6	21.650.000	0	0	0	4.02.0.00.0.00.01.0000 SEKRETARIAT DPRD				
290		X.XX.01.2.09.09	Pemeliharaan/Rchabilitasi Gedung Kantor dan Bangunan Lainnya	Jumlah Gedung Kantor dan Bangunan Lainnya yang Dipelihara/Direhabilitasi	0	220.407.000	0.50 Unit	76.215.000	29.137.500	0 Unit	0 Unit	0.5 Unit	105.352.500	50	47.8	105.352.500	0	0	0	4.02.0.00.0.00.01.0000 SEKRETARIAT DPRD				
291		X.XX.01.2.09.10	Pemeliharaan/Rchabilitasi Sarana dan Prasarana Gedung Kantor dan Bangunan Lainnya	Jumlah Sarana dan Prasarana Gedung Kantor dan Bangunan Lainnya yang Dipelihara/Direhabilitasi	0	26.100.000	12 Unit	3.575.000	8.991.000	0 Unit	0 Unit	0 Unit	12.566.000	10.81	48.15	12.566.000	0	0	0	4.02.0.00.0.00.01.0000 SEKRETARIAT DPRD				
292		X.XX.01.2.15	Layanan Keuangan dan Kesehatan DPRD	Persentase layanan keuangan dan kesehatan DPRD terlaksana	100 Persen	23.827.577.156	25 Persen	20.010.849.333	5.990.419.376	0	0	25 Persen	10.423.456.280	50	50.77	30.434.305.613	30	25	0	4.02.0.00.0.00.01.0000 SEKRETARIAT DPRD				

No	Sasaran	Kode	Urusan/Bidang urusan Pemerintahan dan Program/Kegiatan	Indikator Kinerja Program (Outcome/Kegiatan (output))	Target RPJMD Pada Tahun 2022 s/d 2026 (Periode RPJMD)			Realisasi Kinerja dan Anggaran RPJMD s/d RKKPD Tahun 2022			Target Kinerja dan Anggaran RKKPD Tahun 2023 yang dievaluasi			Realisasi Kinerja Pada Triwulan						Tingkat Capaian Kinerja dan Realisasi Anggaran RPJMD s/d Tahun 2022			OPD Penanggung Jawab	Ket											
					6			7			8			9			10			11					12			K	Rp	K	Rp	K	Rp	K	Rp
					K	Rp		K	Rp		K	Rp		K	Rp		K	Rp		K	Rp				K	Rp									
293		X.XX.01.2.15.01	Penyelenggaraan Administrasi dan Keuangan DPRD	Jumlah DPRD yang Menerima Hak Keuangan DPRD	0	135   Ora ng/Bulan	5.033.036.904	225   Ora ng/Bulan	5.371.466.176	0   Orang/Bulan	0	360   Ora ng/Bulan	10.404.503.080	57,14	51.49 -	10.404.503.080	0	4.02.0.00.0.00.01.0000 SEKRETARIAT DPRD																	
294		X.XX.01.2.15.02	Penyediaan Pakai an Dinas dan Atribut DPRD yang Disediakan	Jumlah Paket Pakai an Dinas dan Atribut DPRD yang Disediakan	0	203   Paket	251.070.000	0   Paket	0	0   Paket	0	0   Paket	0	0	0	0	4.02.0.00.0.00.01.0000 SEKRETARIAT DPRD																		
295		X.XX.01.2.15.03	Pelaksanaan Medical Check Up DPRD	Jumlah Orang yang Mengikuti Medical Check Up DPRD	0	45   Orang	76.175.000	45   Orang	18.953.200	0   Orang	0	45   Orang	18.953.200	100	24.88 -	18.953.200	0	4.02.0.00.0.00.01.0000 SEKRETARIAT DPRD																	
296		X.XX.01.2.16	Layanan Administrasi DPRD	Persentase layanan administrasi DPRD terlaksana	100   Per sen	744.200.000	25   Per sen	565.960.000	25   Per sen	111.697.500	0	25   Per sen	220.292.500	50	38.92   Per sen	650.065.000	30	4.02.0.00.0.00.01.0000 SEKRETARIAT DPRD																	
297		X.XX.01.2.16.03	Fasilitasi Rapat Koordinasi dan Konsultasi DPRD	Jumlah Laporan Hasil Fasilitasi Rapat Koordinasi dan Konsultasi DPRD	0	12   Lapo ran	14.995.000	3   Lapo ran	18.097.500	0   Lapo ran	0	6   Lapo ran	33.092.500	50	17.28 -	33.092.500	0	4.02.0.00.0.00.01.0000 SEKRETARIAT DPRD																	
298		X.XX.01.2.16.04	Penyediaan Kebutuhan Ruman Tangga DPRD	Jumlah Paket Kebutuhan Ruman Tangga DPRD yang Disediakan	0	12   Paket	374.400.000	3   Paket	93.600.000	0   Paket	0	6   Paket	187.200.000	50	50 -	187.200.000	0	4.02.0.00.0.00.01.0000 SEKRETARIAT DPRD																	
299		4.02.02	PROGRAM DUKUNGAN PRAKARSANAN TUGAS DAN FUNGSI DPRD	PERSENTASE DUKUNGAN PRAKARSANAN TUGAS DAN FUNGSI DPRD	90   Per sen	156.012.531.280	47.72   Per sen	26.254.912.100	22.89   Per sen	4.019.957.705	0	48.08   Per sen	8.739.854.131	54,64	33.29   Per sen	26.730.988.122	32,91	4.02.0.00.0.00.01.0000 SEKRETARIAT DPRD																	
300		4.02.02.2.2.01	Pembentukan Peraturan Daerah dan Peraturan DPRD	Persentase pembentukan peraturan daerah dan peraturan DPRD tersusun	100   Per sen	5.603.595.250	25   Per sen	3.738.899.000	10   Per sen	866.374.825	0	35   Per sen	867.549.825	45	23,2   Per sen	4.528.231.008	29	4.02.0.00.0.00.01.0000 SEKRETARIAT DPRD																	
301		4.02.02.2.2.01.01	Penyusunan dan Pembahasan Program Pembentukan Peraturan Daerah	Jumlah Dokumen Hasil Penyusunan dan Pembahasan Program Pembentukan Peraturan Daerah	0	0   Dokumen	15.270.000	0   Dokumen	2.335.000	0   Dokumen	0	0   Dokumen	3.210.000	10	21.02 -	3.210.000	0	4.02.0.00.0.00.01.0000 SEKRETARIAT DPRD																	
302		4.02.02.2.2.01.02	Pembahasan Rancangan Peraturan Daerah	Jumlah Dokumen Hasil Pembahasan Rancangan Peraturan Daerah; Jumlah Kajian Perundang-Undangan	0	9   Dokumen	3.492.749.000	8   Dokumen	640.589.575	0   Dokumen	0	3   Dokumen	640.589.575	17,65	18.34 -	640.589.575	0	4.02.0.00.0.00.01.0000 SEKRETARIAT DPRD																	

No	Sasaran	Kode	Urusan/Bidang urusan Pemerintahan dan Program/Kegiatan	Indikator Kinerja Program (Outcome/Kegiatan output)	Target Kinerja dan Anggaran RPKD Tahun 2023 yang dievaluasi						Realisasi Kinerja Pada Triwulan						Tingkat Capaian Kinerja dan Realisasi Anggaran RPKD s/d Tahun 2022	OPD Penanggung Jawab	Ket			
					Target Kinerja dan Anggaran RPKD Tahun 2022 s/d RPKD Tahun 2022		Realisasi Kinerja RPKD s/d RPKD Tahun 2022		Target Kinerja dan Anggaran RPKD Tahun 2023 yang dievaluasi		Realisasi Kinerja dan Anggaran RPKD yang Dievaluasi		Tingkat Capaian Kinerja dan Realisasi Anggaran RPKD yang dievaluasi (%)		Realisasi Kinerja dan Anggaran RPKD s/d Tahun 2023					Tingkat Capaian Kinerja dan Realisasi Anggaran RPKD s/d Tahun 2022		
					K	Rp	K	Rp	K	Rp	K	Rp	K	Rp	K	Rp				K	Rp	K
1		3																				
303		4.02.02.2.01.03	Penyelenggaraan Kajian Perundang-Undangan																4.02.0.00.0.00.01.0000 SEKRETARIAT DPRD	17	18	
304		4.02.02.2.01.04	Fasilitasi Penyusunan Penjelasan/Keterangan dan/atau Naskah Akademik Dilasilitasi	Jumlah Dokumen Hasil Penyusunan Penjelasan/Keterangan dan/atau Naskah Akademik Dilasilitasi	0	0	230.860.000	0	223.450.250	0	0	0	0	0	0	0	0	0	4.02.0.00.0.00.01.0000 SEKRETARIAT DPRD	0	0	
305		4.02.02.2.01.05	Penyusunan Tata Tertib DPRD	Jumlah Dokumen Tata Tertib DPRD yang Disusun	0	0	3.449.138.500	0	423.514.964	0	0	0	0	0	0	0	0	0	4.02.0.00.0.00.01.0000 SEKRETARIAT DPRD	0	0	
306		4.02.02.2.02	Pembahasan Kebijakan Anggaran	Persentase pembahasan kebijakan anggaran terlaksana	100   Per sen	1.360.865.625   Per sen	3.449.138.500   Per sen	100   Per sen	423.514.964	0	0	30   Per sen	427.307.464   Per sen	40	12.39   Per sen	10   Per sen	1.788.173.089	28	4.02.0.00.0.00.01.0000 SEKRETARIAT DPRD	8	0	
307		4.02.02.2.02.01	Pembahasan KUA dan PPAS	Jumlah Dokumen Hasil Pembahasan KUA dan PPAS	0	0	440.307.000	0	0	0	0	0	0	0	0	0	0	0	4.02.0.00.0.00.01.0000 SEKRETARIAT DPRD	0	0	
308		4.02.02.2.02.02	Pembahasan Perubahan KUA dan Perubahan PPAS	Jumlah Dokumen Hasil Pembahasan Perubahan KUA dan Perubahan PPAS	0	0	545.108.000	0	0	0	0	0	0	0	0	0	0	0	4.02.0.00.0.00.01.0000 SEKRETARIAT DPRD	0	0	
309		4.02.02.2.02.03	Pembahasan APBD	Jumlah Dokumen Hasil Pembahasan APBD	0	0	979.272.000	0	5.872.500	0	0	0	9.665.000	0	0,99	-	9.665.000	0	4.02.0.00.0.00.01.0000 SEKRETARIAT DPRD	0	0	
310		4.02.02.2.02.04	Pembahasan APBD Perubahan	Jumlah Dokumen Hasil Pembahasan APBD Perubahan	0	0	560.095.000	0	0	0	0	0	0	0	0	0	0	0	4.02.0.00.0.00.01.0000 SEKRETARIAT DPRD	0	0	
311		4.02.02.2.02.06	Pembahasan Perantengjawaban APBD	Jumlah Dokumen Hasil Pembahasan Perantengjawaban APBD	0	0	924.356.500	0	417.642.464	0	0	1,5   Dokumen	417.642.464	75	45,18	-	417.642.464	0	4.02.0.00.0.00.01.0000 SEKRETARIAT DPRD	0	0	
312		4.02.02.2.03	Pengawasan Penyelenggaraan Pemerintahan	Persentase pelaksanaan pengawasan penyelenggaraan pemerintahan terlaksana	82   Per sen	2.281.194.560   Per sen	4.000.887.000   Per sen	82   Per sen	253.747.500	0	0	20   Per sen	1.013.754.491   Per sen	54,88	25,34	25,00   Per sen	3.294.949,051   Per sen	30,19	4.02.0.00.0.00.01.0000 SEKRETARIAT DPRD	13	0	
313		4.02.02.2.03.01	Pengawasan Pemerintahan Bidang Pemerintahan dan Hukum	Jumlah Laporan Hasil Urusan Pemerintahan Bidang Pemerintahan dan Hukum	0	0	1.034.348.000	0	70.940.500	0	0	1   Laporan	259.746.910   Laporan	50	25,11	-	259.746.910	0	4.02.0.00.0.00.01.0000 SEKRETARIAT DPRD	0	0	

No	Sasaran	Kode	Urusan/Bidang Urusan Pemerintahan dan Program/Kegiatan	Indikator Kinerja Program (Outcome/Kegiatan)	Target RPJMD Pada Tahun 2022 s/d 2026 (Periode RPJMD)		Realisasi Capaian Kinerja RPJMD s/d RKPD Tahun 2022		Realisasi Kinerja Pada Triwulan				Realisasi Capaian Kinerja dan Anggaran RKPD yang Dievaluasi		Tingkat Capaian Kinerja dan Realisasi Anggaran RPMD yang dievaluasi (%)		Realisasi Kinerja dan Anggaran RPMD s/d Tahun 2023		Tingkat Capaian Kinerja dan Realisasi Anggaran RPMD s/d Tahun 2022		OPD Penanggung Jawab	Ket	
					K	Rp	K	Rp	I	II	III	IV	K	Rp	K	Rp	K	Rp	K	Rp			K
1	2	3	4	5	6	7	8	9	10	11	12	13	14	15	16	17	18						
314		4.02.0 2.2.03. 02	Pengawasan Urusan Pemerintahan Bidang Infrastruktur	Jumlah Laporan Hasil Pengawasan Urusan Pemerintahan	0	0	963.288.000	1   Laporan	186.841.600	58.588.000	0   Laporan	0   2   Laporan	245.429.600	50	245.429.600	0	4.02.0.000.0.00. 01.0000 SEKRETARIAT DPRD						
315		4.02.0 2.2.03. 03	Pengawasan Urusan Pemerintahan Bidang Kesejahteraan Rakyat	Jumlah Laporan Hasil Pengawasan Urusan Pemerintahan Bidang Kesejahteraan Rakyat	0	0	1.039.963.000	1   Laporan	198.179.581	63.670.500	0   Laporan	0   2   Laporan	261.850.081	50	261.850.081	0	4.02.0.000.0.00. 01.0000 SEKRETARIAT DPRD						
316		4.02.0 2.2.03. 04	Pengawasan Urusan Pemerintahan Bidang Perencanaan	Jumlah Laporan Hasil Pengawasan Urusan Pemerintahan Bidang Perencanaan	0	0	963.288.000	1   Laporan	186.179.400	60.548.500	0   Laporan	0   2   Laporan	246.727.900	50	246.727.900	0	4.02.0.000.0.00. 01.0000 SEKRETARIAT DPRD						
317		4.02.0 2.2.04.	Peningkatan Kapasitas DPRD	Persentase layanan peningkatan kapasitas terdaksana	82   Perse	5.080.950.318	20   Perse	1.422.705.432	907.188.830	0	0	0	2.329.894.262	55.24	23.3   Per	28.33	4.02.0.000.0.00. 01.0000 SEKRETARIAT DPRD						
318		4.02.0 2.2.04. 02	Bimbingan Teknis DPRD	Jumlah Dokumen Hasil Pendalaman Tugas DPRD	0	0	2.606.320.000	4   Dokumen	502.532.932	190.688.830	0   Dokumen	0   9   Dokumen	693.221.762	69.23	693.221.762	0	4.02.0.000.0.00. 01.0000 SEKRETARIAT DPRD						
319		4.02.0 2.2.04. 03	Publikasi dan Dokumentasi Dewan	Jumlah Dokumen Penyebarluasan Produk Hukum Daerah, Publikasi dan Dokumentasi Dewan	0	0	259.700.000	3   Dokumen	43.695.000	45.822.500	0   Dokumen	0   6   Dokumen	89.517.500	50	89.517.500	0	4.02.0.000.0.00. 01.0000 SEKRETARIAT DPRD						
320		4.02.0 2.2.04. 04	Penyediaan Kelompok Pakar dan Tim Ahli	Jumlah Orang dalam Kelompok Pakar dan Tim Ahli	0	0	1.084.200.000	4   Orang	265.000.000	180.000.000	0   Orang	0   8   Orang	445.000.000	44.44	445.000.000	0	4.02.0.000.0.00. 01.0000 SEKRETARIAT DPRD						
321		4.02.0 2.2.04. 05	Penyediaan Tenaga Ahli Fraksi	Jumlah Tenaga Ahli Fraksi	0	0	294.000.000	2   Orang	73.500.000	49.000.000	0   Orang	0   4   Orang	122.500.000	57.14	122.500.000	0	4.02.0.000.0.00. 01.0000 SEKRETARIAT DPRD						
322		4.02.0 2.2.04. 06	Penyelenggaraan Hubungan Masyarakat	Jumlah Dokumen Penyelenggaraan Hubungan Masyarakat	0	0	1.642.361.600	3   Dokumen	528.277.500	441.677.500	0   Dokumen	0   6   Dokumen	969.955.000	50	969.955.000	0	4.02.0.000.0.00. 01.0000 SEKRETARIAT DPRD						
323		4.02.0 2.2.04. 07	Penyusunan Program Kerja DPRD	Jumlah Dokumen Rencana Kerja DPRD	0	0	30.000.000	1   Dokumen	9.700.000	9.700.000	0   Dokumen	0   1   Dokumen	9.700.000	100	9.700.000	0	4.02.0.000.0.00. 01.0000 SEKRETARIAT DPRD						
324		4.02.0 2.2.05	Penyerapan dan Penghimpunan Asprasi Masyarakat	Persentase penyerapan dan penghimpunan aspirasi masyarakat terdaksana	100   Per	3.461.650.000	25   Perse	1.179.395.000	1.149.156.880	0	0	0	2.328.551.880	58.75	33.75   Per	31.75	4.02.0.000.0.00. 01.0000 SEKRETARIAT DPRD						
325		4.02.0 2.2.05. 02	Penyusunan Pokok-Pokok Pikiran DPRD	Jumlah Dokumen Pokok-Pokok Pikiran DPRD yang Disusun	0	0	24.280.000	1   Dokumen	5.235.000	5.235.000	0   Dokumen	0   1   Dokumen	5.235.000	100	5.235.000	0	4.02.0.000.0.00. 01.0000 SEKRETARIAT DPRD						

No	Sasaran	Kode	Urusan/Bidang urusan Pemerintahan dan Program/Kegiatan	Indikator Kinerja Program (Outcome/Kegiatan (output))	Target RPJMD Pada Tahun 2022 s/d 2026 (Periode RPJMD)		Realisasi Capaian Kinerja RPJMD s/d RKKPD Tahun 2022		Target Kinerja dan Anggaran RKKPD Tahun 2023 yang dievaluasi		Realisasi Kinerja Pada Triwulan						Realisasi Capaian Kinerja dan Anggaran RKKPD yang dievaluasi		Tingkat Capaian Kinerja dan Realisasi Anggaran RPJMD s/d Tahun 2022		OPD Penanggung Jawab	Ket
					K	Rp	K	Rp	K	Rp	K	Rp	K	Rp	K	Rp	K	Rp	K	Rp		
1	2	3	4	5	6	7	8	9	10	11	12	13	14	15	16	17	18					
326		4.02.02.2.05.03	Pelaksanaan Reses	Jumlah Dokumen Hasil Pelaksanaan Reses	0	0	3   Dokumen	1   Dokumen	1.174.160.000	1.149.156.880	0   Dokumen	2   Dokumen	66.67	2.323.316.880	0	0	4.02.00.00.00.01.0000 SEKRETARIAT DPRD					
327		4.02.02.2.06	Pelaksanaan dan Pengawasan Kode Etik DPRD terafsana	Persentase penyusunan dan pengawasan Kode Etik DPRD terafsana	80   Persen	20   Persen	525   Persen	0   Persen	9.500.000	9.502.000	0   Persen	0   Persen	25	350	0   Persen	14.49	4.02.00.00.00.01.0000 SEKRETARIAT DPRD					
328		4.02.02.2.06.02	Pengawasan Laporan Hasil Pengawasan Kode Etik DPRD	Jumlah Laporan Hasil Pengawasan Kode Etik DPRD	0	0	0   Laporan	0   Laporan	9.502.000	350	0   Laporan	1   Laporan	50	350	0	0	4.02.00.00.00.01.0000 SEKRETARIAT DPRD					
329		4.02.02.2.07	Pembahasan Kerja Sama Daerah	Persentase pembahasan kerjasama daerah terafsana	79   Persen	0   Persen	0   Persen	0   Persen	12.000.000	0	0	0	0	0	0	0	4.02.00.00.00.01.0000 SEKRETARIAT DPRD					
330		4.02.02.2.07.01	Fasilitasi, Verifikasi, dan Koordinasi Persetujuan Kerja Sama Daerah	Jumlah Dokumen Rekomendasi Hasil Fasilitasi, Verifikasi, dan Koordinasi Persetujuan Kerja Sama Daerah	0	0	0   Dokumen	0   Dokumen	6.075.000	0	0	0	0	0	0	0	4.02.00.00.00.01.0000 SEKRETARIAT DPRD					
331		4.02.02.2.08	Fasilitasi Tugas DPRD	Persentase fasilitasi tugas DPRD terafsana	82   Persen	20   Persen	2.152.332.555   Persen	23.69   Persen	5.980.000.000	419.624.706	0	0	53.28	1.772.446.209	23.69   Persen	27.97	4.02.00.00.00.01.0000 SEKRETARIAT DPRD					
332		4.02.02.2.08.01	Koordinasi dan Konsultasi Pelaksanaan Tugas DPRD	Jumlah Dokumen Hasil Koordinasi dan Konsultasi Pelaksanaan Tugas DPRD	0	0	0   12   Dokumen	3   Dokumen	1.255.963.801	352.679.296	0   Dokumen	0   Dokumen	50	1.608.643.097	0	0	4.02.00.00.00.01.0000 SEKRETARIAT DPRD					
333		4.02.02.2.08.03	Fasilitasi Pelaksanaan Tugas Badan Musyawarah	Jumlah Dokumen Hasil Fasilitasi Pelaksanaan Tugas Badan Musyawarah	0	0	0   12   Dokumen	3   Dokumen	4.200.000	5.575.000	0   Dokumen	0   Dokumen	50	9.775.000	0	0	4.02.00.00.00.01.0000 SEKRETARIAT DPRD					
334		4.02.02.2.08.04	Fasilitasi Tugas Pimpinan DPRD	Jumlah Dokumen Hasil Fasilitasi Tugas Pimpinan DPRD	0	0	0   12   Dokumen	3   Dokumen	1.348.370.000	61.370.410	0   Dokumen	0   Dokumen	41.67	154.028.112	0	0	4.02.00.00.00.01.0000 SEKRETARIAT DPRD					
335		X.XX.01	PROGRAM PENUNJANG URUSAN PEMERINTAHAN DAERAH KABUPATEN/KOTA	Persentase penunjang pemerintah daerah kabupaten terafsana dengan baik	100   Persen	97.39   Persen	6.369.900.058   Persen	100   Persen	33.239.398.738	1.337.308.783	0	0	50.86	2.263.913.418	20.29   Persen	29.65	5.01.5.05.00.01.0000 BADAN PERENCANAAN PEMBANGUNAN DAERAH					

No	Sasaran	Kode	Urusan/Bidang urusan Pemerintahan dan Program/Kegiatan	Indikator Kinerja Program (Outcome/Kegiatan (output))	Target RPJMD Pada Tahun 2022 s/d 2026 (Periode RPJMD)		Realisasi Kinerja RPJMD s/d RKKPD Tahun 2022		Target Kinerja dan Anggaran RKKPD Tahun 2023 yang dievaluasi		Realisasi Kinerja Pada Triwulan				Realisasi Capaian Kinerja dan Anggaran RKKPD yang dievaluasi		Tingkat Capaian Kinerja dan Realisasi Anggaran RPKD yang dievaluasi (%)		Realisasi Kinerja dan Anggaran RPKD s/d Tahun 2023		Tingkat Capaian Kinerja dan Realisasi Anggaran RPKD s/d Tahun 2022		OPD Penanggung Jawab	Ket		
					K	Rp	K	Rp	K	Rp	K	Rp	K	Rp	K	Rp	K	Rp	K	Rp	K	Rp			K	Rp
1	2	3	4	5	6	7	8	9	10	11	12	13	14	15	16	17	18									
336		X.XX.01.2.01	Perencanaan, Penganggaran, dan Evaluasi Kinerja Prangkat Daerah	Persentase Perencanaan, Penganggaran, dan Evaluasi Kinerja Prangkat Daerah disusun tepat waktu	100   persen	34.711.500	100   persen	8.598.000	16.67   persen	9.969.500	0	18.567.500	40	23.33   persen	53.279.000	28									5.01.5.05.0.00.01.0000	BADAN PERENCANAAN PEMBANGUNAN DAERAH
337		X.XX.01.2.01	Penyusunan Dokumen Perencanaan Daerah	Jumlah Dokumen Perencanaan Daerah	0	0	31.055.000	5.573.500	1   Dokumen	9.357.500	0   Dokumen	14.931.000	33.33	48.08 -	14.931.000	0									5.01.5.05.0.00.01.0000	BADAN PERENCANAAN PEMBANGUNAN DAERAH
338		X.XX.01.2.01.02	Koordinasi dan Penyusunan Dokumen RKA-SKPD	Jumlah Dokumen RKA-SKPD dan Laporan Hasil Koordinasi Penyusunan Dokumen RKA-SKPD	0	0	300	0   Dokumen	0   Dokumen	300	0   Dokumen	300	0	100 -	300	0									5.01.5.05.0.00.01.0000	BADAN PERENCANAAN PEMBANGUNAN DAERAH
339		X.XX.01.2.01.03	Koordinasi dan Penyusunan Dokumen RKA-SKPD	Jumlah Dokumen Perubahan RKA-SKPD dan Laporan Hasil Koordinasi Penyusunan Dokumen RKA-SKPD	0	0	321	0   Dokumen	0   Dokumen	0	0   Dokumen	0	0	0 -	0	0									5.01.5.05.0.00.01.0000	BADAN PERENCANAAN PEMBANGUNAN DAERAH
340		X.XX.01.2.01.04	Koordinasi dan Penyusunan DPA-SKPD	Jumlah Dokumen DPA-SKPD dan Laporan Hasil Koordinasi Penyusunan Dokumen DPA-SKPD	0	0	684.7	0   Dokumen	0   Dokumen	684.5	0   Dokumen	684.5	100	99.97 -	684.5	0									5.01.5.05.0.00.01.0000	BADAN PERENCANAAN PEMBANGUNAN DAERAH
341		X.XX.01.2.01.05	Koordinasi dan Penyusunan DPA-SKPD	Jumlah Dokumen Perubahan DPA-SKPD dan Laporan Hasil Koordinasi Penyusunan Dokumen DPA-SKPD	0	0	600.1	0   Dokumen	0   Dokumen	0	0   Dokumen	0	0	0 -	0	0									5.01.5.05.0.00.01.0000	BADAN PERENCANAAN PEMBANGUNAN DAERAH
342		X.XX.01.2.01.06	Koordinasi dan Penyusunan Laporan Capaian Kinerja dan Ikhtisar Realisasi Kinerja SKPD	Jumlah Laporan Capaian Kinerja dan Ikhtisar Realisasi Kinerja SKPD dan Laporan Hasil Koordinasi Penyusunan Laporan Capaian Kinerja dan Ikhtisar Realisasi Kinerja SKPD	0	0	3.202.600	0   Laporan	4   Laporan	312   Laporan	0   Laporan	2.652.000	52.94	82.81 -	2.652.000	0									5.01.5.05.0.00.01.0000	BADAN PERENCANAAN PEMBANGUNAN DAERAH

No	Sasaran	Kode	Urusan/Bidang urusan Pemerintahan dan Program/Kegiat an	Indikator Kinerja Program (Outcome/Ke giatan (output)	Target RPJMD Pada Tahun 2022 s/d 2026 (Periode RPJMD)				Realisasi Capaian Kinerja RPJMD s/d RKPD Tahun 2022				Target Kinerja dan Anggaran RKPD Tahun 2023 yang dievaluasi				Realisasi Kinerja Pada Triwulan				Realisasi Capaian Kinerja dan Anggaran RKPD yang Dievaluasi				Tingkat Capaian Kinerja dan Realisasi Anggaran RPJMD s/d Tahun 2022				OPD Penanggung Jawab	Ket
					6		7		8		9		10		11		12		13		14		15		16					
					K	Rp	K	Rp	K	Rp	K	Rp	K	Rp	K	Rp	K	Rp	K	Rp	K	Rp	K	Rp	K	Rp				
1	2	3	4	5																					17	18				
343		X.XX.0 1.2.01. 07	Evaluasi Kinerja Perangkat Daerah	Jumlah Laporan Evaluasi Kinerja Perangkat Daerah				0	1.500.100 Rp	0  Lapor an	0  Lapor an	0  Lapor an	0  Lapor an	0  Lapor an	0  Lapor an	0  Lapor an	0  Lapor an	0	0	0	0	0	0	0	0	0	5.01.5.05.0.00. 01.0000 BADAN PERENCANAAN PEMBANGUNA N DAERAH			
344		X.XX.0 1.2.02	Administrasi Keuangan Perangkat Daerah	Persentase laporan keuangan yang disusun tepat waktu	100  per sen	5.532.597.284	28.57  p ersen	5.241.161.750	3.133.524.098	28.57  p ersen	663.422.512	21.43  p ersen	1.112.240.200	1.775.662.712	50	28.57  p ersen	7.016.824.462	30									5.01.5.05.0.00. 01.0000 BADAN PERENCANAAN PEMBANGUNA N DAERAH			
345		X.XX.0 1.2.02. 01	Penyediaan Gaji dan Tunjangan ASN	Jumlah Orng yang Menerima Gaji dan Tunjangan ASN	700  Or ng/bula n	3.098.211.298	144  Or ng/bula n	656.456.012	239  Or ng/bula n	1.103.832.700	0  Orang/ bulan	0  Orang/ bulan	0  Orang/ bulan	1.760.288.712	54,71	56.82 -	1.760.288.712	0										5.01.5.05.0.00. 01.0000 BADAN PERENCANAAN PEMBANGUNA N DAERAH		
346		X.XX.0 1.2.02. 05	Koordinasi dan Penyusunan Laporan Keuangan Akhir Tahun SKPD	Jumlah Laporan Keuangan Akhir Tahun SKPD dan SKPD dan Koordinasi Penyusunan Laporan Keuangan Akhir Tahun SKPD	0	2.499.000	1  Lapor an	1.824.000	0  Lapor an	0  Lapor an	0  Lapor an	0  Lapor an	1.824.000	100	72.99 -	1.824.000	0										5.01.5.05.0.00. 01.0000 BADAN PERENCANAAN PEMBANGUNA N DAERAH			
347		X.XX.0 1.2.02. 07	Koordinasi dan Penyusunan Laporan Keuangan Bulan/Triwul an/Semester an SKPD	Jumlah Laporan Keuangan Bulanan/ Triwulanan/ Semesteran SKPD dan Laporan Keuangan Bulanan/Triwul an/Semester an SKPD	0	32.813.800	3  lapor an	5.142.500	3  lapor an	8.407.500	0  lapor an	0  lapor an	13.550.000	46,15	41.29 -	13.550.000	0										5.01.5.05.0.00. 01.0000 BADAN PERENCANAAN PEMBANGUNA N DAERAH			
348		X.XX.0 1.2.05	Administrasi Perangkat Daerah	Persentase PNS yang terlayani dalam pengelolaan administrasi kepegawaian	100  per sen	56.500.000	0  perse n	5.899.750	20  perse n	15.940.250	0	0	20  perse n	19.928.000	20	45.88  p ersen	25.827.750	22.46									5.01.5.05.0.00. 01.0000 BADAN PERENCANAAN PEMBANGUNA N DAERAH			
349		X.XX.0 1.2.05. 03	Pendataan dan Pengolahan Administrasi Kepegawaian	Jumlah Dokumen Pendataan dan Pengolahan Administrasi Kepegawaian	0	15.685.100	0  doku men	3.987.750	0  doku men	1.119.250	0  doku men	0  doku men	5.107.000	0	32.56 -	5.107.000	0										5.01.5.05.0.00. 01.0000 BADAN PERENCANAAN PEMBANGUNA N DAERAH			
350		X.XX.0 1.2.05. 09	Pendidikan dan Pelatihan Pegawai Berdasarkan Tugas dan Fungsi	Jumlah Pegawai Berdasarkan Tugas dan Fungsi yang Mikuti Pendidikan dan Pelatihan	0	27.750.000	0  orang	0	0  orang	14.821.000	0  orang	0  orang	14.821.000	33,33	53.41 -	14.821.000	0										5.01.5.05.0.00. 01.0000 BADAN PERENCANAAN PEMBANGUNA N DAERAH			



No	Sasaran	Kode	Urusan/Bidang urusan Pemerintahan dan Program/Kegiat an	Indikator Kinerja Program (Outcome/Keg iatan (output)	Target RPJMD Pada Tahun 2022 s/d 2026 (Periode RPJMD)			Realisasi Kinerja RPJMD s/d RPKPD Tahun 2022			Target Kinerja dan Anggaran RKPD Tahun 2023 yang dievaluasi			Realisasi Kinerja Pada Triwulan						Target Capaian Kinerja dan Realisasi Anggaran RPKD yang dievaluasi (%)			Realisasi Kinerja dan Anggaran RPKD s/d Tahun 2023			Tingkat Capaian Kinerja dan Realisasi Anggaran RPJMD s/d Tahun 2022			OPD Penaung Jawab	Ket
					K	Rp	K	Rp	K	Rp	K	Rp	K	Rp	K	Rp	K	Rp	K	Rp	K	Rp	K	Rp	K	Rp	K	Rp		
1	2	3	4	5	6	7	8	9	10	11	12	13	14	15	16	17	18													
351		X.XX.0 1.2.06	Administrasi Umum Perangkat Daerah	Persentase Administrasi Umum terlayani	100 per sen	382.250.000	0 perse n	371.294.491	19.38 p ersen	410.875.000	100 per sen pers en	125.234.648	17.18 p ersen	77.436.223	0	0	17.18 p ersen	202.670.871	36.56	49.33	19.38 p ersen	573.965.362	27.23	30	5.01.5.05.0.00. 01.0000 BADAN PERENCANAAN PEMBANGUNA N DAERAH					
352		X.XX.0 1.2.06 01	Penyediaan Komponen Instalasi Listrik/Peneran Listrik/Peneran Listrik/Peneran Listrik/Peneran Kantor yang Disediakan	Jumlah Paket Komponen Instalasi Listrik/Peneran Listrik/Peneran Listrik/Peneran Kantor yang Disediakan	0	0	0	1.300.000	3 paket	8.797.000	0 12 pake t	1.300.000	3 paket	3.491.000	0 paket	0	0	4.791.000	50	54.46	-	4.791.000	0	0	5.01.5.05.0.00. 01.0000 BADAN PERENCANAAN PEMBANGUNA N DAERAH					
353		X.XX.0 1.2.06 02	Penyediaan Peralatan dan Perlengkapan Kantor	Jumlah Paket Peralatan dan Perlengkapan Kantor yang Disediakan	0	0	0	167.765.000	3 Paket	167.765.000	0 12 Pake t	82.756.498	3 Paket	49.641.499	0 Paket	0	0	132.397.997	50	78.92	-	132.397.997	0	0	5.01.5.05.0.00. 01.0000 BADAN PERENCANAAN PEMBANGUNA N DAERAH					
354		X.XX.0 1.2.06 03	Penyediaan Peralatan Rumah Tangga	Jumlah Paket Peralatan Rumah Tangga yang Disediakan	0	0	0	3.600.000	3 Paket	3.600.000	0 12 Pake t	900	3 Paket	900	0 Paket	0	0	1.800.000	50	50	-	1.800.000	0	0	5.01.5.05.0.00. 01.0000 BADAN PERENCANAAN PEMBANGUNA N DAERAH					
355		X.XX.0 1.2.06 05	Penyediaan Barang Cetak dan Penggandaan	Jumlah Paket Barang Cetakan dan Penggandaan yang Disediakan	0	0	0	11.000.000	0 Paket	11.000.000	0 5 Paket	2.370.000	3 Paket	3.700.000	0 Paket	0	0	6.070.000	60	55.18	-	6.070.000	0	0	5.01.5.05.0.00. 01.0000 BADAN PERENCANAAN PEMBANGUNA N DAERAH					
356		X.XX.0 1.2.06 06	Penyediaan Bahan Bacaan dan Peraturan Perundang- undangan yang Disediakan	Jumlah Dokumen Bahan Bacaan dan Peraturan Perundang- undangan yang Disediakan	0	0	0	1.440.000	62 Doku men	1.440.000	0 351 Dok umen	240	52 Doku men	240	0 Dokum en	0	0	480	32.48	33.33	-	480	0	0	5.01.5.05.0.00. 01.0000 BADAN PERENCANAAN PEMBANGUNA N DAERAH					
357		X.XX.0 1.2.06 08	Fasilitas Kunjungan Tamu	Jumlah Laporan Fasilitas Kunjungan Tamu	0	0	0	10.580.000	1 Lapora n	10.580.000	0 10 Lapo ran	200	3 Lapora n	1.450.000	0 Lapora n	0	0	1.650.000	40	15.6	-	1.650.000	0	0	5.01.5.05.0.00. 01.0000 BADAN PERENCANAAN PEMBANGUNA N DAERAH					
358		X.XX.0 1.2.06 09	Penyelenggara n Rapat dan Koordinasi dan Konsultasi SKPD	Jumlah Laporan Penyelenggara n Rapat dan Koordinasi dan Konsultasi SKPD	0	0	0	207.693.000	16 lapora n	207.693.000	0 52 lapora n	37.468.150	11 lapora n	18.013.724	0 laporan	0	0	55.481.874	51.92	26.71	-	55.481.874	0	0	5.01.5.05.0.00. 01.0000 BADAN PERENCANAAN PEMBANGUNA N DAERAH					
359		X.XX.0 1.2.07	Pengadaan Barang Milik Daerah Penunjang Urusan Pemerintah Daerah	Persentase Pengadaan Barang Milik Daerah Penunjang Urusan Pemerintah Daerah	100 per sen	98.750.000	0 perse n	127.407.000	100 per sen	12.200.000	100 per sen pers en	12.199.999	0 perse n	0	0	0	0	12.199.999	100	100	-	139.606.999	40	47	5.01.5.05.0.00. 01.0000 BADAN PERENCANAAN PEMBANGUNA N DAERAH					
360		X.XX.0 1.2.07 06	Pengadaan Peralatan dan Mesin Lainnya yang Disediakan	Jumlah Unit Peralatan dan Mesin Lainnya yang Disediakan	0	0	0	12.200.000	2 Unit	12.200.000	0 2 Unit	12.199.999	0 Unit	0	0	0	0	12.199.999	100	100	-	12.199.999	0	0	5.01.5.05.0.00. 01.0000 BADAN PERENCANAAN PEMBANGUNA N DAERAH					

No	Sasaran	Kode	Urusan/Bidang urusan Pemerintahan dan Program/Kegiatan	Indikator Kinerja Program (Outcome/Kegiatan (output))	Target RPJMD Pada Tahun 2022 s/d 2026 (Periode RPJMD)				Realisasi Kinerja Pada Triwulan				Realisasi Capaian Kinerja dan Anggaran RKPD yang Dievaluasi				Tingkat Capaian Kinerja dan Realisasi Anggaran RPJMD s/d Tahun 2022				OPD Penanggung Jawab	Ket		
					2022 s/d 2026 (Periode RPJMD)		2022		II		III		IV		13		14		15				16	
					K	Rp	K	Rp	K	Rp	K	Rp	K	Rp	K	Rp	K	Rp	K	Rp			K	Rp
361		X.XX.01.2.08	Penyediaan Jasa Penujangan Urusan Pemerintahan Daerah	Persentase Penyediaan Urusan Pemerintahan Daerah terdaksama	100 persen	206.750.000	202.899.950	26.19   persen	24.838.078	27.38   persen	47.297.766	0	0	27.38   persen	72.125.844	53.57	35.55	26.19   persen	236.579.447	29.08	22	5.01.5.05.0.00.01.0000	BADAN PERENCANAAN PEMBANGUNA N DAERAH	
362		X.XX.01.2.08.01	Penyediaan Jasa Surat Menyurat	Jumlah Laporan Penyediaan Jasa Surat Menyurat	0	1.200.000	1.200.000	1   Laporan	237	1   Laporan	334	0   Laporan	0	0	2   Laporan	571	50	47.58	571	0	0	5.01.5.05.0.00.01.0000	BADAN PERENCANAAN PEMBANGUNA N DAERAH	
363		X.XX.01.2.08.02	Penyediaan Jasa Komunikasi, Sumber Daya Air dan Listrik yang Disediakan	Jumlah Laporan Penyediaan Jasa Komunikasi, Sumber Daya Air dan Listrik yang Disediakan	0	116.100.000	116.100.000	18   Laporan	24.483.078	18   Laporan	25.720.866	0   Laporan	0	0	36   Laporan	50.203.944	50	43.24	50.203.944	0	0	5.01.5.05.0.00.01.0000	BADAN PERENCANAAN PEMBANGUNA N DAERAH	
364		X.XX.01.2.08.04	Penyediaan Jasa Pelayanan Umum Kantor yang Disediakan	Jumlah Laporan Penyediaan Jasa Pelayanan Umum Kantor yang Disediakan	0	85.599.950	85.599.950	3   Laporan	108	4   Laporan	21.242.900	0   Laporan	0	0	7   Laporan	21.350.900	87.5	24.94	21.350.900	0	0	5.01.5.05.0.00.01.0000	BADAN PERENCANAAN PEMBANGUNA N DAERAH	
365		X.XX.01.2.09	Pemeliharaan Barang Milik Daerah Penujangan Urusan Pemerintahan Daerah	Persentase Pemeliharaan Barang Milik Daerah Penujangan Urusan Pemerintahan Daerah	100.01   persen	227.000.000	363.706.500	16.54   persen	88.333.648	39.35   persen	74.424.844	0	0	39.35   persen	162.758.492	55.88	44.75	16.54   persen	586.980.556	29.9	44	5.01.5.05.0.00.01.0000	BADAN PERENCANAAN PEMBANGUNA N DAERAH	
366		X.XX.01.2.09.02	Penyediaan Jasa Pemeliharaan, Biaya Operasional atau Lapangan yang Dipelihara dan dibayarkan Pajak dan Perizinannya	Jumlah Kendaraan Dinas Operasional atau Lapangan yang Dipelihara Pajak dan Perizinannya	0	233.100.000	233.100.000	52   unit	69.841.148	97   unit	47.884.844	0   unit	0	0	149   unit	117.725.992	48.38	50.5	117.725.992	0	0	5.01.5.05.0.00.01.0000	BADAN PERENCANAAN PEMBANGUNA N DAERAH	
367		X.XX.01.2.09.05	Pemeliharaan Mebel yang Dipelihara	Jumlah Mebel yang Dipelihara	0	2.500.000	2.500.000	0   Unit	0	0   Unit	2.425.000	0   Unit	0	0	50   Unit	2.425.000	100	97	2.425.000	0	0	5.01.5.05.0.00.01.0000	BADAN PERENCANAAN PEMBANGUNA N DAERAH	
368		X.XX.01.2.09.06	Pemeliharaan Peralatan dan Mesin Lainnya yang Dipelihara	Jumlah Peralatan dan Mesin Lainnya yang Dipelihara	0	9.590.000	9.590.000	7   Unit	3.200.000	9   Unit	425	0   Unit	0	0	16   Unit	3.625.000	64	37.8	3.625.000	0	0	5.01.5.05.0.00.01.0000	BADAN PERENCANAAN PEMBANGUNA N DAERAH	
369		X.XX.01.2.09.09	Pemeliharaan/Rhabilitasi Gedung Kantor dan Bangunan Lainnya	Jumlah Gedung Kantor dan Bangunan Lainnya yang Dipelihara/Direhabilitasi	0	114.016.500	114.016.500	0   unit	13.717.500	0   unit	23.190.000	0   unit	0	0	0   unit	36.907.500	0	32.37	36.907.500	0	0	5.01.5.05.0.00.01.0000	BADAN PERENCANAAN PEMBANGUNA N DAERAH	

No	Sasaran	Kode	Urusan/Bidang urusan Pemerintahan dan Program/Kegiatan	Indikator Kinerja Program (Outcome/Kegiatan (output))	Target RPJMD Pada Tahun 2022 s/d 2026 (Periode RPJMD)		Realisasi Capaian Kinerja RPJMD s/d RKPD Tahun 2022		Target Kinerja dan Anggaran RPKD Tahun 2023 yang dievaluasi				Realisasi Kinerja Pada Triwulan				Realisasi Capaian Kinerja dan Anggaran RPKD yang dievaluasi		Tingkat Capaian Kinerja dan Realisasi Anggaran RPKD yang dievaluasi (%)		Realisasi Kinerja dan Anggaran RPKD s/d Tahun 2023		Tingkat Capaian Kinerja dan Realisasi Anggaran RPJMD s/d Tahun 2022		OPD Penanggung Jawab	Ket
					K	Rp	K	Rp	1	2	3	4	5	6	7	8	9	10	11	12	13	14	15	16		
370		X.XX.01.2.09.10	Pemeliharaan/Rehabilitasi Sarana dan Prasarana atau Bangunan Lainnya yang Dipelihara/Direhabilitasi	Jumlah Sarana dan Prasarana Gedung Kantor Lainnya yang Dipelihara/Direhabilitasi	0	0	0	15	Unit	4.500.000	7	Unit	1.575.000	1	Unit	500	0	Unit	2.075.000	53,33	46,11	0	2.075.000	0	5,01.5.05.0.0.01.0000	BADAN PERENCANAAN PEMBANGUNAN DAERAH
371		1.03.13	PROGRAM PENYELENGGAAN Keistimewaan RAAAN YOGYAKARTA Ruang Urusan Tata RUANG	Persentase Penyelenggaraan Keistimewaan RAAAN YOGYAKARTA Ruang Urusan Tata RUANG terlaksana dengan baik	100	100	100	100	persen	250.000.000	2	persen	5.561.000	45	persen	7.183.200	0	45	12.744.200	45	5,1	45	578.731.762	29	5,01.5.05.0.0.01.0000	BADAN PERENCANAAN PEMBANGUNAN DAERAH
372		1.03.13.2.02	Pemanfaatan Ruang Satuan Ruang Strategis Kasultanan dan Kadipaten	Persentase Pemanfaatan Ruang Satuan Ruang Strategis Kasultanan dan Kadipaten yang terlaksana	100	100	100	100	persen	250.000.000	2	persen	5.561.000	45	persen	7.183.200	0	45	12.744.200	45	5,1	45	578.731.762	29	5,01.5.05.0.0.01.0000	BADAN PERENCANAAN PEMBANGUNAN DAERAH
373		1.03.13.2.02.03	Pemanfaatan Ruang Satuan Ruang Strategis Karst Gunung Sewu	Jumlah Dokumen Pemanfaatan Ruang Satuan Ruang Strategis Karst Gunung Sewu	0	0	0	1	Dokumen	250.000.000	0	Dokumen	5.561.000	0	Dokumen	7.183.200	0	0	12.744.200	0	5,1	0	12.744.200	0	5,01.5.05.0.0.01.0000	BADAN PERENCANAAN PEMBANGUNAN DAERAH
374		4.01.04	PROGRAM PENYELENGGAAN Keistimewaan RAAAN YOGYAKARTA URUSAN program KELEMBAGAAAN DAN KETATALAKSANAAN	Persentase Kesesuaian program keistimewaan RAAAN YOGYAKARTA URUSAN program KELEMBAGAAAN DAN KETATALAKSANAAN	100	97,41	100	100	persen	643.653.100	97,41	persen	213.575.100	98,33	persen	79.735.000	0	98,33	130.705.000	98,33	26,67	98,33	344.280.100	39,15	5,01.5.05.0.0.01.0000	BADAN PERENCANAAN PEMBANGUNAN DAERAH
375		4.01.04.2.06	Perencanaan dan Pengendalian Kegiatan Keistimewaan	Persentase Kesesuaian program keistimewaan dalam 1. Renja PD Renja PD 2. APBD terhadap Renja PD	100	100	100	100	persen	126.900.000	0	persen	213.575.100	98,33	persen	79.735.000	0	98,33	130.705.000	98,33	26,67	98,33	344.280.100	39,15	5,01.5.05.0.0.01.0000	BADAN PERENCANAAN PEMBANGUNAN DAERAH
376		4.01.04.2.06.01	Penyusunan Rencana Kegiatan Keistimewaan	Jumlah Program dan Kegiatan Keistimewaan yang Disusun	0	0	0	5	Dokumen	440.000.000	0	Dokumen	46.525.000	1	Dokumen	64.790.000	0	1	111.315.000	20	25,3	0	111.315.000	0	5,01.5.05.0.0.01.0000	BADAN PERENCANAAN PEMBANGUNAN DAERAH
377		4.01.04.2.06.02	Monitoring dan Evaluasi Pelaksanaan Dana Keistimewaan sc-DIY	Jumlah Laporan Hasil Monitoring dan Evaluasi Pelaksanaan Dana Keistimewaan sc-DIY	0	0	0	7	laporan	50.000.000	2	laporan	4.445.000	2	laporan	14.945.000	0	4	19.390.000	57,14	38,78	0	19.390.000	0	5,01.5.05.0.0.01.0000	BADAN PERENCANAAN PEMBANGUNAN DAERAH

No	Sasaran	Kode	Urusan/Bidang urusan Pemerintahan dan Program/Kegiatan	Indikator Kinerja Program (Outcome/Kegiatan (output))	Target RPJMD Pada Tahun 2022 s/d 2026 (Periode RPJMD)		Realisasi Capaian Kinerja RPJMD s/d RKPd Tahun 2022		Realisasi Kinerja Pada Triwulan				Target Kinerja dan Anggaran RKPd Tahun 2023 yang dievaluasi		Realisasi Capaian Kinerja dan Anggaran RKPd yang dievaluasi		Realisasi Kinerja dan Anggaran RKPd s/d Tahun 2023		Tingkat Capaian Kinerja dan Realisasi Anggaran RPJMD s/d Tahun 2022		OPD Penanggung Jawab	Ket	
					K	Rp	K	Rp	K	Rp	K	Rp	K	Rp	K	Rp	K	Rp	K	Rp			K
378	2	3	5.01.02.2.01.02	PROGRAM PENGENDALIAN DAN EVALUASI PEMBANGUNAN DAERAH	Persentase kesesuaian dan pencapaian program dalam perencanaan, pengendalian dan evaluasi	100   per sen	4.067.343.000	100.8   per sen	1.147.141.450	148.661.900	71.77   per sen	279.294.020	0	0	71.77   per sen	43.62	1.575.097.370	34.51	39	5.01.5.05.0.0.01.0000	BADAN PERENCANAAN PEMBANGUNAN DAERAH	17	18
379			5.01.02.2.01.02	Penyusunan Perencanaan dan Pendanaan	Persentase kesesuaian program dalam RPJMD 2, APBD terhadap RKPd	100   per sen	484.320.000	0   per sen	869.677.950	109.374.200	99.60   per sen	167.253.770	0	0	99.60   per sen	43.66	1.146.305.920	39.74	42	5.01.5.05.0.0.01.0000	BADAN PERENCANAAN PEMBANGUNAN DAERAH		
380			5.01.02.2.01.02	Koordinasi Penelaahan Dokumen Perencanaan Pembangunan Daerah dengan Dokumen Kebijakan Lainnya	Jumlah Telaahan Dokumen Perencanaan Pembangunan Daerah Daerah	0	0	0	4.994.800	4.994.800	0   Dokumen	1.545.900	0   Dokumen	0	50	47.53	6.540.700	0	0	5.01.5.05.0.0.01.0000	BADAN PERENCANAAN PEMBANGUNAN DAERAH		
381			5.01.02.2.01.05	Pelaksanaan Musrenbang Kabupaten/Kota	Jumlah Berita Acara Musrenbang Kabupaten/Kota	0	0	0	19.514.800	19.514.800	0   Berita Acara	0	0   Berita Acara	0	100	83.74	19.514.800	0	0	5.01.5.05.0.0.01.0000	BADAN PERENCANAAN PEMBANGUNAN DAERAH		
382			5.01.02.2.01.06	Penyiapan Bahan Koordinasi Musrenbang Kecamatan	Jumlah Usulan yang Terverifikasi oleh Kecamatan	0	0	0	24.937.600	24.937.600	0   Usulan	0	0   Usulan	0	100	99.68	24.937.600	0	0	5.01.5.05.0.0.01.0000	BADAN PERENCANAAN PEMBANGUNAN DAERAH		
383			5.01.02.2.01.07	Koordinasi Penyusunan dan Penetapan Dokumen Perencanaan Pembangunan Daerah Kabupaten/Kota	Jumlah Dokumen Perencanaan Pembangunan Daerah Kabupaten/Kota yang Ditetapkan	0	0	0	59.927.000	59.927.000	0   Dokumen	165.707.870	0   Dokumen	0	22.22	39.48	225.634.870	0	0	5.01.5.05.0.0.01.0000	BADAN PERENCANAAN PEMBANGUNAN DAERAH		
384			5.01.02.2.02	Analisis Data dan Informasi Daerah Bidang Perencanaan Pembangunan Daerah	Persentase Analisis Data dan Informasi Daerah Bidang Perencanaan Pembangunan Daerah terlayani	100   per sen	175.400.000	0   per sen	166.252.250	23.072.300	33.33   per sen	51.162.600	0	0	66.66	33	240.487.150	33.33	38	5.01.5.05.0.0.01.0000	BADAN PERENCANAAN PEMBANGUNAN DAERAH		
385			5.01.02.2.02.01	Analisis Data dan Informasi Pembangunan Daerah	Jumlah Masukan Analisis Data untuk Penyusunan Kebijakan Perencanaan Pembangunan Daerah (Semua Pembangunan Daerah)	0	0	0	14.287.500	14.287.500	1   Masukan	28.157.500	0   Masukan	0	50	44.98	42.445.000	0	0	5.01.5.05.0.0.01.0000	BADAN PERENCANAAN PEMBANGUNAN DAERAH		

No	Sasaran	Kode	Urusan/Bidang urusan Pemerintahan dan Program/Kegiatan	Indikator Kinerja Program (Outcome/Kegiatan (output))	Target RPJMD Pada Tahun 2022 s/d 2026 (Periode RPJMD)		Realisasi Capaian Kinerja RPJMD s/d RKPD Tahun 2022		Target Kinerja dan Anggaran RKPD Tahun 2023 yang dievaluasi		Realisasi Kinerja Pada Triwulan						Tingkat Capaian Kinerja dan Realisasi Anggaran RRPD yang dievaluasi (%)		Realisasi Kinerja dan Anggaran RPJMD s/d Tahun 2023		Tingkat Capaian Kinerja dan Realisasi Anggaran RPJMD s/d Tahun 2022		OPD Penanggung Jawab	Ket			
					K	Rp	K	Rp	K	Rp	K	Rp	K	Rp	K	Rp	K	Rp	K	Rp	K	Rp					
1	2	3	4	5	6	7	8	9	10	11	12	13	14	15	16	17	18										
386		5.01.02.2.02.03	Penyusunan Profil Pembangunan Daerah Kabupaten/Kot	Jumlah Buku Profil Pembangunan Daerah yang Diterbitkan	0	02	130.565.100	8.784.800	23.005.100	0	0	31.789.900	100	31.789.900	0	0	0	0	0	0	0	0	0	0	BADAN PERENCANAAN PEMBANGUNAN DAERAH		
387		5.01.02.2.03	Pengendalian, Evaluasi dan Pelaporan Bidang Perencanaan Pembangunan Daerah	Persentase Evaluasi dan pendukung sasaran pembangunan daerah	97	111.211.250	122.499.000	16.215.400	60.877.650	0	0	77.093.050	48.35	77.093.050	20.89	20.89	26	0	0	0	0	0	0	0	0	BADAN PERENCANAAN PEMBANGUNAN DAERAH	
388		5.01.02.2.03.01	Koordinasi Pengendalian Perencanaan dan Pelaksanaan Pembangunan Daerah di Kabupaten/Kot	Jumlah Laporan Hasil Pengendalian Perencanaan dan Pelaksanaan Pembangunan Daerah	0	0	43.929.900	8.324.900	9.819.900	0	0	18.144.800	46.15	18.144.800	0	0	0	0	0	0	0	0	0	0	0	BADAN PERENCANAAN PEMBANGUNAN DAERAH	
389		5.01.02.2.03.03	Monitoring, Evaluasi dan Penyusunan Laporan Berkala Pelaksanaan Pembangunan Daerah	Jumlah Laporan Hasil Evaluasi Kinerja Pembangunan Daerah	0	0	78.569.100	7.890.500	51.057.750	0	0	58.948.250	66.67	58.948.250	0	0	0	0	0	0	0	0	0	0	0	BADAN PERENCANAAN PEMBANGUNAN DAERAH	
390		5.01.03	PROGRAM KOORDINASI DAN SINERGISASI PERENCANAAN PEMBANGUNAN DAERAH	Persentase kesesuaian program sektoral	100	890.855.050	921.650.000	197.614.840	340.607.015	0	0	538.221.855	99.61	538.221.855	99.61	99.61	27	0	0	0	0	0	0	0	0	BADAN PERENCANAAN PEMBANGUNAN DAERAH	
391		5.01.03.2.01	Koordinasi Perencanaan Bidang Pemerintahan dan Pembangunan Manusia	Persentase Kesesuaian Program Bidang Sosial dan Kebudayaan dalam 1. Renja PD, Renstra PD 2, APBD terhadap Renja PD	100	208.787.000	252.040.000	30.018.000	34.575.000	0	0	64.593.000	99.32	64.593.000	99.32	99.32	33	0	0	0	0	0	0	0	0	BADAN PERENCANAAN PEMBANGUNAN DAERAH	
392		5.01.03.2.01.01	Koordinasi Penyusunan Dokumen Perencanaan Pembangunan Daerah Bidang Pemerintahan	Jumlah Dokumen Perencanaan Pembangunan Daerah Bidang yang Dikoordinir Penyusunannya (RRJPD, RPJMD dan RKPD)	0	0	156.020.000	9.320.500	14.108.500	0	0	23.429.000	25	23.429.000	15.02	15.02	0	0	0	0	0	0	0	0	0	BADAN PERENCANAAN PEMBANGUNAN DAERAH	

No	Sasaran	Kode	Urusan/Bidang urusan Pemerintahan dan Program/Kegiatan	Indikator Kinerja Program (Outcome/Kegiatan)	Target RPJMD Pada Tahun 2022 s/d 2026 (Periode RPJMD)				Realisasi Kinerja Pada Triwulan				Realisasi Capaian Kinerja dan Anggaran RKPD yang dievaluasi				Tingkat Capaian Kinerja dan Realisasi Anggaran RPJMD s/d Tahun 2022		OPD Penanggung Jawab	Ket		
					2022 s/d 2026 (Periode RPJMD)		2022		2023		2023		2023		2023		2023					
					K	Rp	K	Rp	K	Rp	K	Rp	K	Rp	K	Rp	K	Rp				
393		5.01.03.2.01.05	Koordinasi Penyusunan Dokumen Perencanaan Pembangunan Daerah Bidang Manusia yang Dikoordinir Manusiya (RPJPD, RPJMD dan RKPD)	Jumlah Dokumen Perencanaan Pembangunan Daerah Bidang Manusia yang Dikoordinir Manusiya (RPJPD, RPJMD dan RKPD)	0	30.000.000,00	0	6.810.000,00	0	5.635.000,00	0	12.445.000,00	0	12.445.000,00	25	41,48	0	5.01.5.05.0.00.01.0000	BADAN PERENCANAAN PEMBANGUNAN DAERAH	17	18	
394		5.01.03.2.01.08	Koordinasi Pelaksanaan Sinergitas dan Harmonisasi Perencanaan Pembangunan Daerah Bidang Pembangunan Manusia	Jumlah Laporan Hasil Sinkronisasi Renstra/Renja dengan RKPD/RPJMD pada Bidang Pembangunan Manusia	0	66.020.000,00	0	13.887.500,00	0	14.831.500,00	0	28.719.000,00	0	28.719.000,00	25	43,5	0	5.01.5.05.0.00.01.0000	BADAN PERENCANAAN PEMBANGUNAN DAERAH	17	18	
395		5.01.03.2.02	Koordinasi Perencanaan Bidang Perencanaan dan SDA (Sumber Daya Alam)	Persentase Kesesuaian Program Bidang Perencanaan dalam : 1. Renja PD 1. Renstra PD 2. APBD terhadap Renja PD	100	219.420.000,00	99,52	41.167.500,00	0	32.587.500,00	0	73.755.000,00	99,52	99,52	33,61	99,52	99,52	5.01.5.05.0.00.01.0000	BADAN PERENCANAAN PEMBANGUNAN DAERAH	25	39,9	467.406.500
396		5.01.03.2.02.01	Koordinasi Penyusunan Dokumen Perencanaan Pembangunan Daerah Bidang Perencanaan Dikoordinir (RPJPD, RPJMD dan RKPD)	Jumlah Dokumen Perencanaan Pembangunan Daerah Bidang Perencanaan yang Dikoordinir Penyusunannya (RPJPD, RPJMD dan RKPD)	0	138.730.000,00	0	13.382.500,00	0	16.712.500,00	0	30.095.000,00	16,67	21,69	16,67	21,69	0	5.01.5.05.0.00.01.0000	BADAN PERENCANAAN PEMBANGUNAN DAERAH	0	0	30.095.000
397		5.01.03.2.02.04	Koordinasi Pelaksanaan Sinergitas dan Harmonisasi Perencanaan Pembangunan Daerah Bidang Perencanaan	Jumlah Laporan Hasil Sinkronisasi Renstra/Renja dengan RKPD/RPJMD pada Bidang Perencanaan	0	42.350.000,00	2	18.430.000,00	0	7.985.000,00	0	26.415.000,00	60	62,37	60	62,37	0	5.01.5.05.0.00.01.0000	BADAN PERENCANAAN PEMBANGUNAN DAERAH	0	0	26.415.000
398		5.01.03.2.02.05	Koordinasi Penyusunan Dokumen Perencanaan Pembangunan Daerah Bidang SDA (RPJPD, RPJMD dan RKPD)	Jumlah Dokumen Perencanaan Pembangunan Daerah Bidang SDA yang Dikoordinir Penyusunannya (RPJPD, RPJMD dan RKPD)	0	38.340.000,00	0	9.355.000,00	0	7.890.000,00	0	17.245.000,00	16,67	44,98	16,67	44,98	0	5.01.5.05.0.00.01.0000	BADAN PERENCANAAN PEMBANGUNAN DAERAH	0	0	17.245.000

No	Sasaran	Kode	Urusan/Bidang urusan Pemerintahan dan Program/Kegiatan	Indikator Kinerja Program (Outcome/Ke- giatan (output))	Target RPJMD Pada Tahun 2022 s/d 2026 (Periode RPJMD)		Realisasi Capaian Kinerja RPJMD s/d RKPd Tahun 2022		Target Kinerja dan Anggaran RKPd Tahun 2023 yang dievaluasi		Realisasi Kinerja Pada Triwulan				Realisasi Capaian Kinerja dan Anggaran RKPd yang dievaluasi		Tingkat Capaian Kinerja dan Realisasi Anggaran RPJMD s/d Tahun 2022		OPD Penanggung Jawab	Ket		
					K	Rp	K	Rp	K	Rp	K	Rp	K	Rp	K	Rp	K	Rp			K	Rp
399		5.01.0 3.2.03	Koordinasi Bidang Infrastruktur dan Kewilayahan	Persentase Kesesuaian Program Bidang Fiskal dan Prasarana dalam : 1. Renja PD terhadap Renstra PD 2. APBD terhadap Renja PD	100   per sen	543.700.000	96.81   p ersen	288.416.550	100   per sen   per sen	450.190.000	0	273.444.515	100	88.82	0   perse n	688.290.405	39.91	26	5.01.5.05.0.00. 01.0000 BADAN PERENCANAAN PEMBANGUNA N DAERAH	17	18	
400		5.01.0 3.2.03 01	Koordinasi Penyusunan Dokumen Perencanaan Daerah Bidang Infrastruktur dan RKPd	Jumlah Dokumen Perencanaan Pembangunan Daerah Bidang Infrastruktur yang Dikoordinir Penyusunannya (RPJPD, RPJMD dan RKPd)	0	0	0	44.059.360	0   doku men	118.590.000	0   doku men	61.303.540	33.33	88.85	-	105.362.900	0	0	5.01.5.05.0.00. 01.0000 BADAN PERENCANAAN PEMBANGUNA N DAERAH			
401		5.01.0 3.2.03 04	Koordinasi Pelaksanaan Sinergitas dan Harmonisasi Perencanaan Pembangunan Daerah Bidang Infrastruktur	Jumlah Laporan Hasil Sinkronisasi Renstra/Renja dengan RKPd/RPMD pada Bidang Infrastruktur	0	0	0	70.172.480	0   Lapor an	187.140.000	0   Lapor an	106.241.220	50	94.27	-	176.413.700	0	0	5.01.5.05.0.00. 01.0000 BADAN PERENCANAAN PEMBANGUNA N DAERAH			
402		5.01.0 3.2.03 05	Koordinasi Penyusunan Dokumen Perencanaan Pembangunan Daerah Bidang Kewilayahan (RPJPD, RPJMD dan RKPd)	Jumlah Dokumen Perencanaan Pembangunan Daerah Bidang Kewilayahan yang Dikoordinir Penyusunannya (RPJPD, RPJMD dan RKPd)	0	0	0	12.197.500	0   Doku men	144.460.000	0   Doku men	105.899.755	50	81.75	-	118.097.255	0	0	5.01.5.05.0.00. 01.0000 BADAN PERENCANAAN PEMBANGUNA N DAERAH			
403		5.05.0 2	PROGRAM PENELITIAN DAN PENGEMBANGAN N DAERAH	Persentase hasil kegiatan yang ditindaklanjuti	88,89   p ersen	1.394.950.000	50   perse n	172.589.749	0   perse n	273.450.000	0   perse n	28.048.400	0	16,7	0   perse n	218.246.649	13.12	16	5.01.5.05.0.00. 01.0000 BADAN PERENCANAAN PEMBANGUNA N DAERAH			
404		5.05.0 2.2.04	Pengembangan Inovasi dan Teknologi	Persentase implementasi rencana kegiatan	27,78   p ersen	260.440.000	0   perse n	172.589.749	0   perse n	273.450.000	0   perse n	28.048.400	0	16,7	0   perse n	218.246.649	4.32	16	5.01.5.05.0.00. 01.0000 BADAN PERENCANAAN PEMBANGUNA N DAERAH			
405		5.05.0 2.2.04 01	Penelitian, Pengembangan, dan Perkayaan di Bidang Teknologi dan Inovasi	Jumlah Dokumen Hasil Penelitian, Pengembangan, dan Perkayaan di Bidang Teknologi dan Inovasi	0	0	0	10.452.000	0   Doku men	117.210.000	0   Doku men	14.317.900	0	21.13	-	24.769.900	0	0	5.01.5.05.0.00. 01.0000 BADAN PERENCANAAN PEMBANGUNA N DAERAH			

No	Sasaran	Kode	Urusan/Bidang urusan Pemerintahan dan Program/Kegiatan	Indikator Kinerja Program (Outcome/Kegiatan (output))	Target RPJMD Pada Tahun 2022 s/d 2026 (Periode RPJMD)			Realisasi Capaian Kinerja RPJMD s/d RKPd Tahun 2022			Realisasi Kinerja Pada Triwulan				Realisasi Capaian Kinerja dan Anggaran RKPd yang dievaluasi			Realisasi Kinerja dan Anggaran RPKM s/d Tahun 2023			Tingkat Capaian Kinerja dan Realisasi Anggaran RPJMD s/d Tahun 2022		OPD Penanggung Jawab	Ket			
					K	Rp	K	Rp	K	Rp	K	Rp	K	Rp	K	Rp	K	Rp	K	Rp	K	Rp					
																									8	9	10
406		5.05.02.2.04.03	Diseminasi Jenis, Prosedur dan Metode Penyelenggaraan dan Penertintahan Daerah Yang Bersifat Inovatif	Jumlah Laporan Hasil Pelaksanaan Diseminasi Jenis, Prosedur dan Metode Penyelenggaraan dan Penertintahan Daerah yang Bersifat Inovatif	0	0	6.807.000	0	7.780.000	0	14.587.000	0	10.19	14.587.000	0	5.01.5.05.0.00.01.0000	BADAN PERENCANAAN PEMBANGUNAN DAERAH										
407		5.05.02.2.04.04	Sosialisasi dan Diseminasi Hasil-Hasil Kelitbangan	Jumlah Laporan Hasil Penyelenggaraan dan Diseminasi Hasil-Hasil Kelitbangan	0	0	349.5	0	5.950.500	0	6.300.000	0	48.31	6.300.000	0	5.01.5.05.0.00.01.0000	BADAN PERENCANAAN PEMBANGUNAN DAERAH										
408		X.XX.01.2.01	PROGRAM PENUNJANG URUSAN PEMERINTAHAN DAERAH KABUPATEN/KABUPATEN/OTA	Persentase pemenuhan penunjang urusan pemerintah daerah kabupaten/terlaksana dengan baik	100	100	25.26	25.38	5.961.817.313	0	8.680.052.979	45.38	58.2	23.156.233.765	29.08	5.02.0.00.0.00.01.0000	BADAN KEUANGAN DAN ASET DAERAH										
409		X.XX.01.2.01	Perencanaan, Penganggaran, dan Evaluasi Kinerja Perangkat Daerah	Persentase Perencanaan, Penganggaran, dan Evaluasi Kinerja Perangkat Daerah terlaksana	100	100	34.48	22.89	12.438.000	0	24.143.000	52.01	44.42	62.510.500	26.56	5.02.0.00.0.00.01.0000	BADAN KEUANGAN DAN ASET DAERAH										
410		X.XX.01.2.01	Penyusunan Dokumen Perencanaan Daerah	Jumlah Dokumen Perencanaan Daerah	0	0	6.209.750	0	7.663.000	0	13.872.750	25	43.33	13.872.750	0	5.02.0.00.0.00.01.0000	BADAN KEUANGAN DAN ASET DAERAH										
411		X.XX.01.2.01.02	Koordinasi dan Penyusunan Dokumen RKA-SKPD	Jumlah Dokumen RKA-SKPD dan Laporan Hasil Koordinasi Penyusunan Dokumen RKA-SKPD	0	0	1.990.000	0	0	0	0	0	0	0	0	5.02.0.00.0.00.01.0000	BADAN KEUANGAN DAN ASET DAERAH										
412		X.XX.01.2.01.03	Koordinasi dan Penyusunan Dokumen Perubahan RKA-SKPD	Jumlah Dokumen Perubahan RKA-SKPD dan Laporan Hasil Koordinasi Penyusunan Dokumen Perubahan RKA-SKPD	0	0	1.784.800	0	0	0	0	0	0	0	0	5.02.0.00.0.00.01.0000	BADAN KEUANGAN DAN ASET DAERAH										
413		X.XX.01.2.01.04	Koordinasi dan Penyusunan Dokumen DPA-SKPD	Jumlah Dokumen DPA-SKPD dan Laporan Hasil Koordinasi Penyusunan Dokumen DPA-SKPD	0	0	1.459.700	0	0	0	1.459.650	100	100	1.459.650	0	5.02.0.00.0.00.01.0000	BADAN KEUANGAN DAN ASET DAERAH										



No	Sasaran	Kode	Urusan/Bidang urusan Pemerintahan dan Program/Kegiatan	Indikator Kinerja Program (Outcome/Kegiatan (output))	Target RPJMD Pada Tahun 2022 s/d 2026 (Periode RPJMD)		Realisasi Kinerja RPJMD s/d RKPD Tahun 2022		Realisasi Kinerja Pada Triwulan				Realisasi Capaian Kinerja dan Anggaran RKPD yang dievaluasi		Tingkat Capaian Kinerja dan Realisasi Anggaran RKP yang dievaluasi (%)		Realisasi Kinerja dan Anggaran RPJMD s/d Tahun 2023		Tingkat Capaian Kinerja dan Realisasi Anggaran RPJMD s/d Tahun 2022		OPD Penanggung Jawab	Ket						
					6		7		8		9		10		11		12		13				14		15		16	
					K	Rp	K	Rp	K	Rp	K	Rp	K	Rp	K	Rp	K	Rp	K	Rp			K	Rp	K	Rp	K	Rp
414		X.XX.01.2.01.05	Koordinasi dan Penyusunan Perubahan DPA-SKPD	Jumlah Dokumen Perubahan DPA-SKPD dan Laporan Hasil Koordinasi Penyusunan Dokumen Perubahan DPA-SKPD	0		0	1.254.800	0	0	0	0	0	0	0	0	0	0	0	0	0	0	0	5.02.0.00.0.00.01.0000	BADAN KEUANGAN DAN ASET DAERAH	17	18	
415		X.XX.01.2.01.06	Koordinasi dan Penyusunan Laporan dan Ikhtisar Kinerja SKPD	Jumlah Laporan Capaian Kinerja dan Ikhtisar Realisasi Kinerja SKPD	0		12.840.000	5	4	3.510.600	4	4.377.500	0	0	0	0	0	0	0	0	0	0	0	5.02.0.00.0.00.01.0000	BADAN KEUANGAN DAN ASET DAERAH	17	18	
416		X.XX.01.2.01.07	Evaluasi Kinerja Perangkat Daerah	Jumlah Laporan Evaluasi Kinerja Perangkat Daerah	0		3.000.000	0	1	525	1	397.5	0	0	0	0	0	0	0	0	0	0	0	5.02.0.00.0.00.01.0000	BADAN KEUANGAN DAN ASET DAERAH	17	18	
417		X.XX.01.2.02	Administrasi Keuangan Daerah	Persentase Keuangan yang disusun tepat waktu	100	8.843.500.000	24,24	24,24	100	2.300.670.664	28	2.229.531.508	0	0	0	0	0	0	0	0	0	0	0	5.02.0.00.0.00.01.0000	BADAN KEUANGAN DAN ASET DAERAH	17	18	
418		X.XX.01.2.02.01	Penyediaan Gaji dan Tunjangan ASN	Jumlah Orang yang Menerima Gaji dan Tunjangan ASN	0		9.099.001.455	222	288	2.285.900.964	288	2.213.546.308	0	0	0	0	0	0	0	0	0	0	0	5.02.0.00.0.00.01.0000	BADAN KEUANGAN DAN ASET DAERAH	17	18	
419		X.XX.01.2.02.05	Koordinasi dan Penyusunan Laporan Keuangan Akhir Tahun SKPD	Jumlah Laporan akhir tahun SKPD dan Laporan hasil Koordinasi Penyusunan Laporan Keuangan Akhir Tahun SKPD	0		3.550.000	1	0	3.040.000	0	500	0	0	0	0	0	0	0	0	0	0	0	5.02.0.00.0.00.01.0000	BADAN KEUANGAN DAN ASET DAERAH	17	18	
420		X.XX.01.2.02.06	Pengelolaan dan Penyapan Bahan Pemerkasaan dan Tindak Lanjut Pemerkasaan	Jumlah Dokumen Bahan Tanggapan Pemerkasaan dan Tindak Lanjut Pemerkasaan	0		3.690.000	0	1	1.929.900	1	650	0	0	0	0	0	0	0	0	0	0	0	5.02.0.00.0.00.01.0000	BADAN KEUANGAN DAN ASET DAERAH	17	18	

No	Sasaran	Kode	Urusan/Bidang urusan Pemerintahan dan Program/Kegiatan	Indikator Kinerja Program (Outcome/Kegiatan (output))	Target RPJMD Pada Tahun 2022 s/d 2026 (Periode RPJMD)			Realisasi Kinerja dan Anggaran RPKPD Tahun 2023 yang dievaluasi			Realisasi Kinerja Pada Triwulan				Realisasi Capaian Kinerja dan Anggaran RPKPD yang dievaluasi			Tingkat Capaian Kinerja dan Realisasi Anggaran RPKPD yang dievaluasi (%)			Realisasi Kinerja dan Anggaran RPKPD s/d Tahun 2023			Tingkat Capaian Kinerja dan Realisasi Anggaran RPKPD s/d Tahun 2022			OPD Penanggung Jawab	Ket		
					K	Rp	K	Rp	K	Rp	K	Rp	K	Rp	K	Rp	K	Rp	K	Rp	K	Rp	K	Rp	K	Rp			K	Rp
421		3	Koordinasi dan Penyusunan Laporan Keuangan Bulanan/Triwulanan/Semesteran/SKPD dan Laporan Koordinasi Bulanan/Semesteran/SKPD	Jumlah Laporan Keuangan Bulanan/Triwulanan/Semesteran/SKPD dan Laporan Koordinasi Bulanan/Semesteran/SKPD	0	9.799.800	64.925.000	3   laporan	14.835.200	0   laporan	0   laporan	24.635.000	46.15	24.635.000	0	5.02.000.000.01.0000	BADAN KEUANGAN DAN ASET DAERAH													
422			Administrasi Perangkat Daerah	Persentase PNS yang terlayani dalam pengelolaan administrasi kepegawaian	100   Per sen	1.970.000	33.650.000	25   Per sen	5.720.000	0	0	10.989.950	50	12.959.950	25,9	5.02.000.000.01.0000	BADAN KEUANGAN DAN ASET DAERAH													
423			Pendataan dan Pengolahan Administrasi Kepegawaian	Jumlah Dokumen Pendataan dan Pengolahan Administrasi Kepegawaian	0	5.269.950	33.650.000	2   dokumen	5.720.000	0   dokumen	0   dokumen	10.989.950	50	10.989.950	0	5.02.000.000.01.0000	BADAN KEUANGAN DAN ASET DAERAH													
424			Administrasi Umum Perangkat Daerah	Persentase administrasi umum terlayani	100   Per sen	873.609.770	968.671.750	25   Per sen	183.187.480	0	0	353.930.964	50	1.227.540.734	30	5.02.000.000.01.0000	BADAN KEUANGAN DAN ASET DAERAH													
425			Penyediaan Komponen Instalasi Listrik/Penerangan Bangunan Kantor	Jumlah Paket Komponen Instalasi Listrik/Penerangan Bangunan Kantor yang Disediakan	0	2.255.000	10.016.000	1   paket	4.175.000	0   paket	0   paket	6.430.000	60	6.430.000	0	5.02.000.000.01.0000	BADAN KEUANGAN DAN ASET DAERAH													
426			Penyediaan Peralatan dan Perlengkapan Kantor	Jumlah Paket Peralatan dan Perlengkapan Kantor yang Disediakan	0	122.098.000	656.696.750	5   paket	138.044.500	0   paket	0   paket	260.142.500	90,48	260.142.500	0	5.02.000.000.01.0000	BADAN KEUANGAN DAN ASET DAERAH													
427			Penyediaan Peralatan Rumah Tangga	Jumlah Paket Peralatan Rumah Tangga yang Disediakan	0	2.000.000	20.825.000	2   Paket	11.924.500	0   Paket	0   Paket	13.924.500	60	13.924.500	0	5.02.000.000.01.0000	BADAN KEUANGAN DAN ASET DAERAH													
428			Penyediaan Barang Cetak dan Penggandaan	Jumlah Paket Barang Cetak dan Penggandaan yang Disediakan	0	7.172.100	19.320.000	3   Paket	5.778.500	0   Paket	0   Paket	12.950.600	50	12.950.600	0	5.02.000.000.01.0000	BADAN KEUANGAN DAN ASET DAERAH													
429			Penyediaan Bahan Baku dan Perawatan Perundang-undangan	Jumlah Dokumen Bahan Baku dan Perawatan Perundang-undangan yang Disediakan	0	3.720.000	3.720.000	1   Dokumen	930	0   Dokumen	0   Dokumen	1.840.000	50	1.840.000	0	5.02.000.000.01.0000	BADAN KEUANGAN DAN ASET DAERAH													

No	Sasaran	Kode	Urusan/Bidang urusan Pemerintahan dan Program/Kegiatan	Indikator Kinerja Program (Outcome/Kegiatan (output))	Target RPJMD Pada Tahun 2022 s/d 2026 (Periode RPJMD)		Realisasi Capaian Kinerja RPJMD s/d RKPD Tahun 2022		Target Kinerja dan Anggaran RKPD Tahun 2023 yang dievaluasi		Realisasi Kinerja Pada Triwulan				Realisasi Capaian Kinerja dan Anggaran RKPD yang Dievaluasi		Tingkat Capaian Kinerja dan Realisasi Anggaran RKP yang dievaluasi (%)		Realisasi Kinerja dan Anggaran RPJMD s/d Tahun 2023		Tingkat Capaian Kinerja dan Realisasi Anggaran RPJMD s/d Tahun 2022		OPD Penanggung Jawab	Ket	
					K	Rp	K	Rp	K	Rp	K	Rp	K	Rp	K	Rp	K	Rp	K	Rp	K	Rp			K
1	2	3	4	5	6	7	8	9	10	11	12	13	14	15	16	17	18								
430		X.XX.01.2.06.08	Fasilitasi Kunjungan Tamu	Jumlah Laporan Fasilitas Kunjungan Tamu	0	0	19.000.000	3   Laporan	4.170.000	0   Laporan	0   Laporan	7.975.000	50	6   Laporan	0	0	01.0000			7.975.000	0	0	01.0000		
431		X.XX.01.2.06.09	Penyelenggaraan Rapat Koordinasi dan Konsultasi SKPD	Jumlah Laporan Penyelenggaraan Rapat Koordinasi dan Konsultasi SKPD	0	0	239.094.000	20   laporan	18.164.980	0   laporan	0   laporan	50.668.364	16.67	20   laporan	0	0	01.0000			50.668.364	0	0	01.0000		
432		X.XX.01.2.07	Pengadaan Barang Milik Daerah Penunjang Urusan Pemerintah Daerah	Persentase pengadaan barang milik daerah penunjang urusan pemerintah daerah	1.105.000.000	77.27   Persen	3.734.414.000	25   Persen	3.319.575.000	0	0	3.387.175.000	100	75   Persen	0	0	01.0000			5.254.141.720	40	87	01.0000		
433		X.XX.01.2.07.02	Pengadaan Kendaraan Dinas Operasional atau Lapangan	Jumlah Unit Kendaraan Dinas Operasional atau Lapangan	0	0	3.734.414.000	0   unit	3.319.575.000	0   unit	0   unit	3.387.175.000	100	0   unit	0	0	01.0000			3.387.175.000	0	0	01.0000		
434		X.XX.01.2.07.06	Pengadaan Peralatan dan Mesin Lainnya	Jumlah unit peralatan dan mesin lainnya yang disediakan	0	0	0	0   unit	0	0   unit	0   unit	0	100	0   unit	0	0	01.0000			0	0	0	01.0000		
435		X.XX.01.2.08	Penyediaan Jasa Penunjang Pemerintahan Daerah	Persentase penyediaan jasa penunjang urusan pemerintah daerah terlaksana	405.000.000	28.46   Persen	432.743.920	24.11   Persen	106.933.927	0	0	171.628.173	49	25   Persen	0	0	01.0000			588.555.638	28.1	28	01.0000		
436		X.XX.01.2.08.01	Penyediaan Jasa Surat Menyurat	Jumlah Laporan Penyediaan Jasa Surat Menyurat	0	0	27.220.000	2   Laporan	6.340.000	0   Laporan	0   Laporan	10.619.500	41.67	5   Laporan	0	0	01.0000			10.619.500	0	0	01.0000		
437		X.XX.01.2.08.02	Penyediaan Jasa Komunikasi, Sumber Daya Air dan Listrik	Jumlah Laporan Penyediaan Jasa Komunikasi, Sumber Daya Air dan Listrik yang Disediakan	0	0	234.864.720	24   Laporan	57.779.127	0   Laporan	0   Laporan	117.893.873	50	48   Laporan	0	0	01.0000			117.893.873	0	0	01.0000		
438		X.XX.01.2.08.04	Penyediaan Jasa Pelayanan Umum Kantor	Jumlah Laporan Penyediaan Jasa Pelayanan Umum Kantor yang Disediakan	0	0	170.659.200	0   Laporan	42.814.800	0   Laporan	0   Laporan	43.114.800	25	1   Laporan	0	0	01.0000			43.114.800	0	0	01.0000		
439		X.XX.01.2.09	Pemeliharaan Barang Milik Daerah Penunjang Urusan Pemerintahan Daerah	Persentase pemeliharaan barang milik daerah terlaksana	2.534.500.000	1.2   Persen	519.615.000	19.85   Persen	104.431.398	0	0	201.983.720	57.98	38.13   Persen	0	0	01.0000			1.031.371.078	31.45	16	01.0000		

No	Sasaran	Kode	Urusan/Bidang urusan Pemerintahan dan Program/Kegiatan	Indikator Kinerja Program (Outcome/Ke- giatan (output))	Target RPJMD Pada Tahun 2022 s/d 2026 (Periode RPJMD)			Realisasi Capaian Kinerja RPJMD s/d RKPD Tahun 2022			Realisasi Kinerja Pada Tritulian				Realisasi Capaian Kinerja dan Anggaran RKPD yang Dievaluasi			Tingkat Capaian Kinerja dan Realisasi Anggaran RPJMD s/d Tahun 2022			OPD Penaung Jawab	Ket
					K	Rp	K	Rp	K	Rp	K	Rp	K	Rp	K	Rp	K	Rp	K	Rp		
440		3	Penyediaan Jasa Pemeliharaan, Biaya Operasional Pemeliharaan, Pajak dan Perizinan Kendaraan Dinas Operasional atau Lapangan	Jumlah Kendaraan Dinas Operasional atau Dipelihara yang Dipelihara dan diibaratkan Pajak dan Perizannya	0	0	0	78.634.822	0	0	149	148.841.220	16.61	41.84	148.841.220	0	0	5.02.0.00.0.00. 01.0000 0 BADAN KEUANGAN DAN ASET DAERAH	17	18		
441		X.XX.0 1.2.09. 06	Pemeliharaan Peralatan dan Mesin Lainnya	Jumlah Peralatan dan Mesin Lainnya yang Dipelihara	0	0	3.710.000	0	8.700.000	0	14	12.410.000	33.33	31.18	12.410.000	0	0	5.02.0.00.0.00. 01.0000 0 BADAN KEUANGAN DAN ASET DAERAH	17	18		
442		X.XX.0 1.2.09. 09	Pemeliharaan/R ehabilitasi Gedung Kantor dan Bangunan Lainnya	Jumlah Gedung Bangunan Lainnya yang Dipelihara/Dire habilitasi	0	0	13.717.500	0	23.190.000	0	0	36.907.500	0	32.5	36.907.500	0	0	5.02.0.00.0.00. 01.0000 0 BADAN KEUANGAN DAN ASET DAERAH	17	18		
443		X.XX.0 1.2.09. 10	Pemeliharaan/R ehabilitasi Sarana dan Prasarana Gedung Kantor atau Bangunan Lainnya	Jumlah Sarana dan Prasarana Gedung Kantor atau Bangunan Lainnya yang Dipelihara/Dire habilitasi	0	0	1.490.000	20	2.335.000	0	25	3.825.000	50	36.43	3.825.000	0	0	5.02.0.00.0.00. 01.0000 0 BADAN KEUANGAN DAN ASET DAERAH	17	18		
444		5.02.0 2.2.01 2	PROGRAM PENGLOLAAN KEUANGAN DAERAH	- Penetapan APBD Tepat Waktu - Penyelesaian SP2D tepat waktu - Persentase penyampaian laporan keuangan PD tepat waktu	100	100	211.365.024.121	46.24	368.835.875.04	28.96	6.88	153.192.155.302	35.84	46.91	557.176.177.049	27.17	264	5.02.0.00.0.00. 01.0000 0 BADAN KEUANGAN DAN ASET DAERAH	17	18		
445		5.02.0 2.2.01 0	Koordinasi dan Penyusunan Rencana Anggaran Daerah	Persentase Penyampaian RAPBD minggu pertama Oktober	100	100	1.250.950.000	44.41	1.479.209.925	23.04	21.55	40.143.225	23.04	23.04	1.806.399.150	24.61	28	5.02.0.00.0.00. 01.0000 0 BADAN KEUANGAN DAN ASET DAERAH	17	18		
446		5.02.0 2.2.01. 01	Koordinasi dan Penyusunan KUA dan PPAS yang	Jumlah Dokumen KUA dan PPAS yang Disusun	0	0	239.340.400	0	1.050.000	0	0	1.050.000	0	0.44	1.050.000	0	0	5.02.0.00.0.00. 01.0000 0 BADAN KEUANGAN DAN ASET DAERAH	17	18		
447		5.02.0 2.2.01. 02	Koordinasi dan Penyusunan Perubahan KUA dan Perubahan PPAS	Jumlah Dokumen Perubahan KUA dan Perubahan PPAS yang Disusun	0	0	171.237.500	0	0	0	0	0	0	0	0	0	0	5.02.0.00.0.00. 01.0000 0 BADAN KEUANGAN DAN ASET DAERAH	17	18		
448		5.02.0 2.2.01. 03	Koordinasi, Penyusunan dan Verifikasi RKA-SKPD	Jumlah RKA- SKPD yang Diverifikasi	0	0	26.375.000	0	0	0	0	0	0	0	0	0	0	5.02.0.00.0.00. 01.0000 0 BADAN KEUANGAN DAN ASET DAERAH	17	18		
449		5.02.0 2.2.01. 04	Koordinasi, Penyusunan dan Verifikasi Perubahan RKA- SKPD	Jumlah Perubahan RKA- SKPD yang Diverifikasi	0	0	26.500.000	0	0	0	0	0	0	0	0	0	0	5.02.0.00.0.00. 01.0000 0 BADAN KEUANGAN DAN ASET DAERAH	17	18		

No	Sasaran	Kode	Urusan/Bidang urusan Pemerintahan dan Program/Kegiatan	Indikator Kinerja Program (Outcome/Kegiatan)	Target RPJMD Pada Tahun 2022 s/d 2026 (Periode RPJMD)		Realisasi Capaian Kinerja RPJMD s/d RKPD Tahun 2022		Realisasi Kinerja Pada Triwulan				Realisasi Capaian Kinerja dan Anggaran RKPD yang dievaluasi		Tingkat Capaian Kinerja dan Realisasi Anggaran RPKD yang dievaluasi (%)		Realisasi Kinerja dan Anggaran RPJMD s/d Tahun 2023		Tingkat Capaian Kinerja dan Realisasi Anggaran RPJMD s/d Tahun 2022		OPD Penanggung Jawab	Ket	
					K	Rp	K	Rp	K	Rp	K	Rp	K	Rp	K	Rp	K	Rp	K	Rp			K
1	2	3	4	5	6	7	8	9	10	11	12	13	14	15	16	17	18						
450		5.02.02.2.01.05	Koordinasi, Penyusunan dan Verifikasi DPA-SKPD	Jumlah DPA-SKPD yang Diverifikasi	0	0	124.342.000	47 Dokumen	0 Dokumen	114.531.000	0 Dokumen	0 Dokumen	100	92.11	114.531.000	0	5.02.0.00.0.00.01.0000	BADAN KEUANGAN DAN ASET DAERAH					
451		5.02.02.2.01.06	Koordinasi, Penyusunan dan Verifikasi Perubahan DPA-SKPD	Jumlah Perubahan DPA-SKPD yang Diverifikasi	0	0	126.532.000	0 Dokumen	0 Dokumen	0	0 Dokumen	0 Dokumen	0	0	0	0	5.02.0.00.0.00.01.0000	BADAN KEUANGAN DAN ASET DAERAH					
452		5.02.02.2.01.07	Koordinasi dan Penyusunan Peraturan Daerah tentang APBD dan Peraturan Kepala Daerah tentang Penjabaran APBD	Jumlah Peraturan Daerah tentang APBD dan Peraturan Kepala Daerah tentang Penjabaran APBD	0	0	322.450.000	0 Dokumen	0 Dokumen	19.300.000	0 Dokumen	0 Dokumen	0	30.92	99.709.250	0	5.02.0.00.0.00.01.0000	BADAN KEUANGAN DAN ASET DAERAH					
453		5.02.02.2.01.08	Koordinasi dan Penyusunan Peraturan Daerah tentang Perubahan APBD dan Peraturan Kepala Daerah tentang Penjabaran APBD	Jumlah Peraturan Daerah tentang Perubahan APBD dan Peraturan Kepala Daerah tentang Penjabaran APBD	0	0	303.250.000	0 Dokumen	0 Dokumen	0	0 Dokumen	0 Dokumen	0	0	0	0	5.02.0.00.0.00.01.0000	BADAN KEUANGAN DAN ASET DAERAH					
454		5.02.02.2.01.09	Koordinasi dan Penyusunan Regulasi serta Kebijakan Bidang Anggaran	Jumlah Dokumen Regulasi serta Kebijakan Bidang Anggaran	0	0	110.100.000	1 Dokumen	0 Dokumen	7.271.750	0 Dokumen	0 Dokumen	25	87.74	96.604.750	0	5.02.0.00.0.00.01.0000	BADAN KEUANGAN DAN ASET DAERAH					
455		5.02.02.2.01.11	Koordinasi Perencanaan Anggaran Belanja Daerah	Jumlah Dokumen Koordinasi Perencanaan Anggaran Belanja Daerah	0	0	64.400.000	1 Dokumen	0 Dokumen	12.521.475	0 Dokumen	0 Dokumen	50	23.75	15.294.225	0	5.02.0.00.0.00.01.0000	BADAN KEUANGAN DAN ASET DAERAH					
456		5.02.02.2.01.12	Koordinasi Perencanaan Anggaran Pembinaan	Jumlah Dokumen Koordinasi Perencanaan Anggaran Pembinaan	0	0	3.450.000	0 Dokumen	0 Dokumen	0	0 Dokumen	0 Dokumen	0	0	0	0	5.02.0.00.0.00.01.0000	BADAN KEUANGAN DAN ASET DAERAH					
457		5.02.02.2.02	Koordinasi dan Pengelolaan Perencanaan Daerah	Persentase Pertelesian SP2D tepat waktu (2 hari)	100 persen	33.486.509.724	39.791 persen	6.208.990.352	15.22 persen	8.917.506.902	0	0	55.01	45	48.613.006.978	29.86	5.02.0.00.0.00.01.0000	BADAN KEUANGAN DAN ASET DAERAH					
458		5.02.02.2.02.01	Koordinasi dan Pengelolaan Kas Daerah	Jumlah Dokumen Koordinasi dan Pengelolaan Kas Daerah	0	0	11.192.600	6 Dokumen	0 Dokumen	5.500.000	0 Dokumen	0 Dokumen	50	50.86	5.692.600	0	5.02.0.00.0.00.01.0000	BADAN KEUANGAN DAN ASET DAERAH					

No	Sasaran	Kode	Urusan/Bidang urusan Pemerintahan dan Program/Kegiatan	Target RPJMD Pada Tahun 2022 s/d 2026 (Periode RPJMD)		Realisasi Capaian Kinerja RPJMD s/d RPKPD Tahun 2022		Target Kinerja dan Anggaran RPJMD Tahun 2023 yang dievaluasi		Realisasi Kinerja Pada Triwulan				Realisasi Capaian Kinerja dan Anggaran RPKD yang Dievaluasi		Tingkat Capaian Kinerja dan Realisasi Anggaran RPKD s/d Tahun 2022		OPD Penaung Jawab	Ket				
				K	Rp	K	Rp	K	Rp	1	2	3	4	5	6	7	8			9	10	11	12
459		5.02.02.2.02.03	Penyusunan, Pelaksanaan Pengendalian dan Pemberitaan Anggaran Kas dan SPD	Jumlah Dokumen Hasil Pengendalian dan Pemberitaan Anggaran Kas dan SPD	0	0	31 dokumen	93.663.000,00	20.866.000,00	71 dokumen	21.380.000,00	0 dokumen	0 dokumen	0 dokumen	48,39	45,1 -	42.246.000,00	0	0	5.02.0.00.0.00.01.0000			
460		5.02.02.2.02.04	Penatausahaan Pembiayaan Daerah	Jumlah Dokumen Hasil Penatausahaan Pembiayaan Daerah	0	0	31 dokumen	4.167.400,00	3.364.800,00	31 dokumen	568,5	0 dokumen	0 dokumen	0 dokumen	100	94,38 -	3.933.300,00	0	0	5.02.0.00.0.00.01.0000			
461		5.02.02.2.02.05	Koordinasi, Fasilitasi, Asistensi, Sinkronisasi, Supervisi, Monitoring dan Evaluasi, Pengelolaan Dana, Pembiayaan dan Dana Transfer Lainnya	Jumlah Dokumen Hasil Koordinasi, Fasilitasi, Asistensi, Sinkronisasi, Supervisi, Monitoring, dan Evaluasi, Pengelolaan Dana, Pembiayaan dan Dana Transfer Lainnya	0	0	105 dokumen	28.977.300,00	5.434.000,00	81 dokumen	6.910.000,00	0 dokumen	0 dokumen	39,05	42,6 -	12.344.000,00	0	0	5.02.0.00.0.00.01.0000				
462		5.02.02.2.02.07	Koordinasi dan Penyusunan Laporan Realisasi Pelaksanaan/Pemantauan dan Pengeluaran Kas Daerah, Laporan Aliran Kas, dan Pelaksanaan/Pemantauan dan Pengeluaran Kas, dan Pelaksanaan	Jumlah Laporan Realisasi Penerimaan dan Pengeluaran Kas Daerah, Laporan Aliran Kas, dan Pelaksanaan/Pemantauan dan Pengeluaran Kas, dan Pelaksanaan	0	0	12 laporan	33.414.458.050,00	6.168.609.952,00	31 laporan	8.878.721.902,00	0 laporan	0 laporan	50	45,03 -	15.047.331.854,00	0	0	5.02.0.00.0.00.01.0000				

No	Sasaran	Kode	Urusan/Bidang urusan Pemerintahan dan Program/Kegiatan	Indikator Kinerja Program (Outcome/Kegiatan (output))	Target RPJMD Pada Tahun 2022 s/d 2026 (Periode RPJMD)			Realisasi Kinerja RPJMD s/d RKPD Tahun 2022			Realisasi Kinerja Pada Triwulan				Target Kinerja dan Anggaran RKPD Tahun 2023 yang dievaluasi			Realisasi Capaian Kinerja dan Anggaran RKPD yang dievaluasi			Realisasi Kinerja dan Anggaran RKPD s/d Tahun 2023			Tingkat Capaian Kinerja dan Realisasi Anggaran RPJMD s/d Tahun 2022			OPD Penanggung Jawab	Ket			
					6	7	8	9	10	11	12	13	14	15	16	17	18	19	20	21	22	23	24	25	26						
					K	Rp	K	Rp	K	Rp	K	Rp	K	Rp	K	Rp	K	Rp	K	Rp	K	Rp	K	Rp	K	Rp	K	Rp			
463		5.02.02.2.02.08	Koordinasi Pelaksanaan Putang Daerah yang Timbul Akibat Pengelolaan Kas, Pelaksanaan Analisis Pembiayaan dan Pencapaian Uang Daerah sebagai Optimalisasi Kas	Jumlah Dokumen Hasil Koordinasi Pelaksanaan Putang Daerah yang Timbul Akibat Pengelolaan Kas, Pelaksanaan Analisis Pembiayaan dan Pencapaian Uang Daerah sebagai Optimalisasi Kas	0		0	133 (dokumen)	2.254.000,00 (dokumen)	822	11 (dokumen)	1.296.000,00 (dokumen)	7,69	57,5	1.296.000,00	0	5.02.00.00.00.01.0000	BADAN KEUANGAN DAN ASET DAERAH													
464		5.02.02.09	Rekonsiliasi Data Pengeluaran Kas serta Pemotongan Atas SP2D dengan Instansi Terkait	Jumlah Dokumen Hasil Rekonsiliasi Data Penerimaan dan Pengeluaran Kas serta Pemotongan Atas SP2D dengan Instansi Terkait	0		32 (dokumen)	6.914.000,00 (dokumen)	2.072.500,00 (dokumen)	14 (dokumen)	8.986.500,00 (dokumen)	43,75	66,79	8.986.500,00	0	5.02.00.00.00.01.0000	BADAN KEUANGAN DAN ASET DAERAH														
465		5.02.02.10	Penyusunan Petunjuk Teknis Administrasi Keuangan yang Berkaitan dengan Penerimaan dan Pengeluaran Kas serta Penatausahaan dan Pertanggungjawaban Sub Kegiatan	Jumlah Petunjuk Teknis Administrasi Keuangan yang Berkaitan dengan Penerimaan dan Pengeluaran Kas serta Penatausahaan dan Pertanggungjawaban Sub Kegiatan	0		20 (dokumen)	1.770.000,00 (dokumen)	1.000.000,00 (dokumen)	10 (dokumen)	2.770.000,00 (dokumen)	50	75,8	2.770.000,00	0	5.02.00.00.00.01.0000	BADAN KEUANGAN DAN ASET DAERAH														
466		5.02.02.11	Pembinaan Penatausahaan Keuangan Pemerintah Kabupaten/Kota	Jumlah Orang yang Mengikuti Pembinaan Penatausahaan Keuangan Pemerintah Kabupaten/Kota	0		49 (orang)	1.017.000,00 (orang)	880 (orang)	49 (orang)	1.897.000,00 (orang)	100	4,34	1.897.000,00	0	5.02.00.00.00.01.0000	BADAN KEUANGAN DAN ASET DAERAH														
467		5.02.02.2.03	Koordinasi dan Pelaksanaan Akuntansi dan Pelaporan Keuangan Daerah	Persentase PD yang menyampaikan laporan keuangan tepat waktu	100 (Persen)	642.375.000,00	100 (Persen)	22.630.000,00 (Persen)	540.843.000,00 (Persen)	649.778.225,00 (Persen)	3 (Persen)	83.020.700,00 (Persen)	24	15,35	83.020.700,00 (Persen)	24,81	5.02.00.00.00.01.0000	BADAN KEUANGAN DAN ASET DAERAH													

No	Sasaran	Kode	Urusan/Bidang urusan Pemerintahan dan Program/Kegiatan	Indikator Kinerja Program (Outcome/Kegiatan (output)	Realisasi Kinerja Pada Triwulan				Target Kinerja dan Anggaran RPKD Tahun 2023 yang dievaluasi	Realisasi Capaian Kinerja dan Anggaran RPKD yang dievaluasi				Tingkat Capaian Kinerja dan Realisasi Anggaran RPKD s/d Tahun 2022		OPD Penanggung Jawab	Ket										
					1	2	3	4		5	6	7	8	9	10			11	12	13	14	15	16				
					K	Rp	K	Rp	K	Rp	K	Rp	K	Rp	K	Rp	K	Rp									
468		3	Rekonsiliasi dan Verifikasi Aset, Kewajiban, Ekuitas, Pendapatan, Belanja, Pembayaan, Pendapatan-LO dan Beban	Jumlah Dokumen Hasil Rekonsiliasi dan Verifikasi Aset Kewajiban, Ekuitas, Pendapatan, Belanja, Pembayaan, Pendapatan-LO, dan Beban	0	0	0	24	64.520.000	4	10.765.000	6	15.231.200	0	10	0	25.996.200	0	41.67	40.29	0	25.996.200	0	5.02.0.00.0.00.01.0000	BADAN KEUANGAN DAN ASET DAERAH	17	18
469		04	Konsolidasi Laporan Keuangan SKPD, BLUD dan Laporan Keuangan Pemerintah Daerah	Jumlah Laporan Keuangan SKPD, BLUD dan Laporan Keuangan Pemerintah Daerah yang Terkonsolidasi	0	0	0	96	56.735.000	48	11.865.000	0	41.659.500	0	10	0	53.524.500	0	50	94.34	-	53.524.500	0	5.02.0.00.0.00.01.0000	BADAN KEUANGAN DAN ASET DAERAH	17	18
470		05	Koordinasi dan Penyusunan Rancangan Peraturan Daerah tentang Pertanggungjawaban Pelaksanaan APBD Kabupaten/Kot	Jumlah Rancangan Peraturan Daerah tentang Pertanggungjawaban Pelaksanaan APBD Kabupaten/Kot	0	0	0	2	324.770.000	0	0	0	3.500.000	0	10	0	3.500.000	0	0	1.08	-	3.500.000	0	5.02.0.00.0.00.01.0000	BADAN KEUANGAN DAN ASET DAERAH	17	18
471		09	Penyusunan Kebijakan dan Panduan Teknis Operasional Penyelenggaraan Akuntansi Pemerintah Daerah	Jumlah Kebijakan dan Panduan Teknis Operasional Penyelenggaraan Akuntansi Pemerintah Daerah	0	0	0	2	13.080.000	0	0	0	0	0	0	0	0	0	0	0	0	0	0	5.02.0.00.0.00.01.0000	BADAN KEUANGAN DAN ASET DAERAH	17	18
472		11	Pembinaan dan Perencanaan Perencanaan dan Pelaksanaan APBD Kabupaten/Kot	Jumlah Orang yang Mengikuti Pembinaan Akuntansi, Pelaporan dan Pertanggungjawaban Pemerintah Kabupaten/Kot	0	0	0	126	81.738.000	0	0	0	0	0	0	0	0	0	0	0	0	0	0	5.02.0.00.0.00.01.0000	BADAN KEUANGAN DAN ASET DAERAH	17	18



No	Sasaran	Kode	Urusan/Bidang urusan Pemerintahan dan Program/Kegiatan	Indikator Kinerja Program (Outcome/Kegiatan (output))	Target RPJMD Pada Tahun 2022 s/d 2026 (Periode RPJMD)			Realisasi Capaian Kinerja RPJMD s/d RKKPD Tahun 2022			Target Kinerja dan Anggaran RKKPD Tahun 2023 yang dievaluasi			Realisasi Kinerja Pada Triwulan						Realisasi Capaian Kinerja dan Anggaran RKKPD yang dievaluasi			Tingkat Capaian Kinerja dan Realisasi Anggaran RPJMD s/d Tahun 2022			OPD Penanggung Jawab	Ket
					K	Rp		K	Rp		K	Rp		K	Rp		K	Rp		K	Rp		K	Rp			
1	2	3	4	5	6	7	8	9	10	11	12	13	14	15	16	17	18										
473		5.02.0 2.2.04	Penunjang Urusan Kewenangan Pengelolaan Keuangan Daerah	Persentase Penyaluran Bantuan Keuangan yang tepat waktu	100   Per sen	0   Per sen	365.840.672.700	28.629.480.350	144.174.114.475	0	0   Per sen	173.803.594.825	0	0	0	0	5.02.0.00.0.00.01.0000										
474		5.02.0 2.2.04 08	Analisis Perencanaan dan Penyaluran Bantuan Keuangan	Jumlah Laporan Hasil Analisis Perencanaan dan Penyaluran Bantuan Keuangan	0   Laporan	0   Laporan	362.840.672.700	28.587.020.275	144.174.114.475	0   Laporan	0   Laporan	172.761.134.750	50	172.761.134.750	0	0	5.02.0.00.0.00.01.0000										
475		5.02.0 2.2.04 09	Pengelolaan Dana Darurat dan Mendesak	Jumlah Laporan Hasil Pengelolaan Dana Darurat dan Mendesak	0   Laporan	0   Laporan	3.000.000.000	42.460.075	0   laporan	0   laporan	5   laporan	42.460.075	41,67	42.460.075	0	0	5.02.0.00.0.00.01.0000										
476		5.02.0 3	PROGRAM TETAP dan PENGELAAAN BARANG MILIK DAERAH	Persentase Aset Tetap dan Persediaan yang dilaporkan ke neraca	100   per sen	22,96   per sen	1.176.598.000	73.687.400	146.158.600	0	3,30   per sen	219.846.000	3,3	1.168.872.300	20,66	16	5.02.0.00.0.00.01.0000										
477		5.02.0 3.2.01	Pengelolaan Barang Milik Daerah	Persentase PD yang menyampaikan Laporan BMD dengan benar dan tepat waktu	100   Per sen	59,8   Per sen	1.176.598.000	73.687.400	146.158.600	0	3,30   Per sen	219.846.000	3,3	1.168.872.300	20,66	16	5.02.0.00.0.00.01.0000										
478		5.02.0 3.2.01 01	Penyusunan Standar Harga	Jumlah Standar Harga yang Disusun	0	0	62.830.000	3.350.000	2.745.000	0   Dokumen	0   Dokumen	6.095.000	50	6.095.000	0	0	5.02.0.00.0.00.01.0000										
479		5.02.0 3.2.01 02	Penyusunan Standar dan Standar Kebutuhan Barang Milik Daerah	Jumlah Standar Barang Milik Daerah	0	0	33.720.000	5.045.000	8.260.000	0   Dokumen	0   Dokumen	13.305.000	0	13.305.000	0	0	5.02.0.00.0.00.01.0000										
480		5.02.0 3.2.01 03	Penyusunan Rencana Kebutuhan Barang Milik Daerah	Jumlah Rencana Kebutuhan Barang Milik Daerah	0	0	52.671.000	8.405.000	10.527.500	0   Dokumen	0   Dokumen	18.932.500	50	18.932.500	0	0	5.02.0.00.0.00.01.0000										
481		5.02.0 3.2.01 05	Penatausahaan Barang Milik Daerah	Jumlah Laporan Penatausahaan Barang Milik Daerah	0	0	143.180.000	18.245.250	20.798.000	0   Laporan	0   Laporan	39.043.250	50	39.043.250	0	0	5.02.0.00.0.00.01.0000										
482		5.02.0 3.2.01 06	Inventarisasi Barang Milik Daerah	Jumlah Laporan Hasil Inventarisasi (LH) Barang Milik Daerah	0	0	257.070.000	1.950.000	40.048.000	0   Laporan	0   Laporan	41.998.000	0	41.998.000	0	0	5.02.0.00.0.00.01.0000										
483		5.02.0 3.2.01 07	Pengamanan Barang Milik Daerah	Jumlah Laporan Hasil Pengamanan Barang Milik Daerah	0	0	302.484.000	4.716.000	13.752.000	0   laporan	0   laporan	18.468.000	33,33	18.468.000	0	0	5.02.0.00.0.00.01.0000										

No	Sasaran	Kode	Urusan/Bidang urusan Pemerintahan dan Program/Kegiatan	Indikator Kinerja Program (Outcome/Kegiatan (output))	Target RPJMD Pada Tahun 2022 s/d 2026 (Periode RPJMD)		Realisasi Capaian Kinerja RPJMD s/d RKPD Tahun 2022		Target Kinerja dan Anggaran RKPD Tahun 2023 yang dievaluasi		Realisasi Kinerja Pada Triwulan				Realisasi Capaian Kinerja dan Anggaran RKPD yang dievaluasi		Tingkat Capaian Kinerja dan Realisasi Anggaran RPJMD s/d Tahun 2022		OPD Penanggung Jawab	Ket
					K	Rp	K	Rp	K	Rp	K	Rp	K	Rp	K	Rp	K	Rp		
1		3	4	5	6	7	8	9	10	11	12	13	14	15	16	17	18			
484		5.02.03.2.01.08	Penilaian Hasil Pengawasan dan Pengendalian Barang Milik Daerah	Jumlah Laporan Hasil Penilaian Daerah dan Koordinasi Penilaian Barang Milik Daerah	0	0	72.000.000	1.500.000	2.050.000	0	0	3.550.000	0	4.93	3.550.000	0	5.02.00.00.00.01.0000	BADAN KEUANGAN DAN ASET DAERAH		
485		5.02.03.2.01.09	Pengawasan dan Pengendalian Barang Milik Daerah	Jumlah Laporan Hasil Pengawasan dan Pengendalian Barang Milik Daerah	0	0	73.600.000	11.515.000	21.339.500	0	0	32.854.500	0	44.64	32.854.500	0	5.02.00.00.00.01.0000	BADAN KEUANGAN DAN ASET DAERAH		
486		5.02.03.2.01.10	Optimalisasi Pengawasan, Pemantauan, Penindakan, Penusutan, dan Penghapusan Barang Milik Daerah	Jumlah Dokumen Hasil Optimalisasi Pengawasan, Pemantauan, Penindakan, Penusutan, dan Penghapusan Barang Milik Daerah	0	0	58.805.000	240	14.465.000	0	0	14.705.000	0	25.01	14.705.000	0	5.02.00.00.00.01.0000	BADAN KEUANGAN DAN ASET DAERAH		
487		5.02.03.2.01.11	Rekonsiliasi dalam rangka Penyusunan Laporan Barang Milik Daerah	Jumlah Laporan Hasil Rekonsiliasi dalam rangka Penyusunan Laporan Barang Milik Daerah	0	0	55.238.000	1.100.000	1.555.000	0	0	2.655.000	0	4.81	2.655.000	0	5.02.00.00.00.01.0000	BADAN KEUANGAN DAN ASET DAERAH		
488		5.02.03.2.01.12	Penyusunan Laporan Barang Milik Daerah	Jumlah Laporan Barang Milik Daerah yang Disusun	0	0	35.000.000	17.621.150	10.618.600	1	0	28.239.750	0	80.69	28.239.750	0	5.02.00.00.00.01.0000	BADAN KEUANGAN DAN ASET DAERAH		
489		5.02.03.2.01.13	Pembinaan yang Mengikuti Pengelolaan Barang Milik Daerah Pemerintah Kabupaten/Kota	Jumlah Orang yang Mengikuti Pembinaan Pengelolaan Barang Milik Daerah Pemerintah Kabupaten/Kota	0	0	30.000.000	0	0	0	0	0	0	0	0	0	5.02.00.00.00.01.0000	BADAN KEUANGAN DAN ASET DAERAH		
490		5.02.04	PROGRAM PENGLOLAAN PENDAPATAN DAERAH	- Persentase Capaian target obyek dan subyek pajak - Persentase capaian target pendapatan pajak dan retribusi daerah yang dikelola	21.160.188.692	4.275.719.323	3.892.907.700	379.707.900	1.259.733.600	0	0	1.639.441.500	0	50.58	5.915.160.823	39.72	5.02.00.00.00.01.0000	BADAN KEUANGAN DAN ASET DAERAH		

No	Sasaran	Kode	Urusan/Bidang urusan Pemerintahan dan Program/Kegiatan	Indikator Kinerja Program (Outcome/Kegiatan (output))	Target RPJMD Pada Tahun 2022 s/d 2026 (Periode RPJMD)			Realisasi Capaian Kinerja RPJMD s/d RPKPD Tahun 2022			Realisasi Kinerja Pada Triwulan				Realisasi Capaian Kinerja dan Anggaran RPKPD yang dievaluasi			Tingkat Capaian Kinerja dan Realisasi Anggaran RPKPD yang dievaluasi (%)			Realisasi Kinerja dan Anggaran RPKPD s/d Tahun 2023			Tingkat Capaian Kinerja dan Realisasi Anggaran RPKPD s/d Tahun 2022		OPD Penanggung Jawab	Ket							
					K	Rp	K	Rp	K	Rp	K	Rp	K	Rp	K	Rp	K	Rp	K	Rp	K	Rp	K	Rp	K			Rp	K	Rp	K	Rp	K	Rp
491		5.02.04.2.01	Kegiatan Pengelolaan Pendapatan Daerah	Persentase capaian target obyek pajak dan capaian target pendapatan pajak dan retribusi daerah yang dikelola	100   Per sen	4.004.795.000	52.30   Per sen	4.275.719.323	379.707.900	25.88   Per sen	1.259.733.600	0	0	25.88   Per sen	1.639.441.500	50.88	42.11	25   Per sen	5.915.160.823	30.18	28	5.02.00.00.00.01.0000	BADAN KEUANGAN DAN ASET DAERAH	17	18									
492		5.02.04.2.01.01	Perencanaan Pengelolaan Pajak Daerah	Jumlah Dokumen Rencana Pengelolaan Pajak Daerah	0   Dokumen	0	0	3.940.000	0   Dokumen	11.469.800	0   Dokumen	0	0	0   Dokumen	15.409.800	0	69.86	-	15.409.800	0	0	5.02.00.00.00.01.0000	BADAN KEUANGAN DAN ASET DAERAH	17	18									
493		5.02.04.2.01.03	Penyuluhan dan Penyebarluasan Kebijakan Pajak Daerah	Jumlah Laporan Pelaksanaan Penyuluhan dan Penyebarluasan Kebijakan Pajak Daerah	0   Laporan	0	0	14.970.000	0   Laporan	10.010.000	0   Laporan	0	0	1   Laporan	24.980.000	33.33	7.7	-	24.980.000	0	0	5.02.00.00.00.01.0000	BADAN KEUANGAN DAN ASET DAERAH	17	18									
494		5.02.04.2.01.04	Penyediaan Sarana dan Prasarana Pengelolaan Pajak Daerah	Jumlah Sarana dan Prasarana Pengelolaan Pajak Daerah	0   Laporan	0	0	118.055.500	144   Laporan	48.207.400	0   Laporan	0	0	0   Laporan	166.262.900	100	29.2	-	166.262.900	0	0	5.02.00.00.00.01.0000	BADAN KEUANGAN DAN ASET DAERAH	17	18									
495		5.02.04.2.01.06	Pengolahan, Pemeliharaan, dan Pelaporan Basis Data Pajak Daerah	Jumlah Laporan Hasil Pengolahan, Pemeliharaan, dan Pelaporan Basis Data Pajak Daerah	0   Laporan	0	0	28.930.000	4   Laporan	35.382.500	0   Laporan	0	0	6   Laporan	64.312.500	50	29.73	-	64.312.500	0	0	5.02.00.00.00.01.0000	BADAN KEUANGAN DAN ASET DAERAH	17	18									
496		5.02.04.2.01.09	Pelayanan dan Konsultasi Pajak Daerah	Jumlah Layanan dan Konsultasi Pajak Daerah	0   Layanan	0	0	22.312.500	4000   Layanan	3.772.500	0   Layanan	0	0	6000   Layanan	26.085.000	50	31.68	-	26.085.000	0	0	5.02.00.00.00.01.0000	BADAN KEUANGAN DAN ASET DAERAH	17	18									
497		5.02.04.2.01.10	Penelitian dan Verifikasi Data Pelaporan Pajak Daerah	Jumlah Data Pelaporan Pajak Daerah yang Telah Dilakukan Penelitian dan Verifikasi	0   Dokumen	0	0	6.422.200	11   Dokumen	6.879.600	0   Dokumen	0	0	11   Dokumen	13.301.800	50	37.88	-	13.301.800	0	0	5.02.00.00.00.01.0000	BADAN KEUANGAN DAN ASET DAERAH	17	18									
498		5.02.04.2.01.11	Penagihan Pajak Daerah	Jumlah Dokumen Hasil Penagihan Pajak Daerah	0   Dokumen	0	0	167.491.500	3   Dokumen	1.118.786.600	0   Dokumen	0	0	6   Dokumen	1.286.278.100	50	50.96	-	1.286.278.100	0	0	5.02.00.00.00.01.0000	BADAN KEUANGAN DAN ASET DAERAH	17	18									
499		5.02.04.2.01.13	Pengendalian, Pemeriksaan dan Pengawasan Pajak Daerah	Jumlah Dokumen Hasil Pemeriksaan serta Pengendalian dan Pengawasan Pajak Daerah	0   Dokumen	0	0	3.200.000	4   Dokumen	1.679.800	0   Dokumen	0	0	6   Dokumen	4.879.800	50	16.27	-	4.879.800	0	0	5.02.00.00.00.01.0000	BADAN KEUANGAN DAN ASET DAERAH	17	18									

No	Sasaran	Kode	Urusan/Bidang urusan Pemerintahan dan Program/Kegiatan	Indikator Kinerja Program (Outcome/Kegiatan (output))	Target RPJMD Pada Tahun 2022 s/d 2026 (Periode RPJMD)				Realisasi Capaian Kinerja RPJMD s/d RKPD Tahun 2022				Target Kinerja dan Anggaran RKPD Tahun 2023 yang dievaluasi				Realisasi Kinerja dan Anggaran RKPD yang dievaluasi				Realisasi Capaian Kinerja dan Anggaran RKPD yang dievaluasi				Tingkat Capaian Kinerja dan Realisasi Anggaran RPJMD s/d Tahun 2022				OPD Penanggung Jawab	Ket
					6		7		8		9		10		11		12		13		14		15		16					
					K	Rp	K	Rp	K	Rp	K	Rp	K	Rp	K	Rp	K	Rp	K	Rp	K	Rp	K	Rp	K	Rp				
500		5.02.04.2.01.14	Pembinaan dan Pengawasan Pengelolaan Retribusi Daerah	Jumlah Pembinaan dan Pengawasan Retribusi Daerah	0	0	0	12   laporan	14.386.200	3   laporan	23.545.400	0   laporan	0   laporan	6   laporan	37.931.600	0	0	50	42.560	37.931.600	0	0	0	0	5.02.04.00.01.0000	BADAN KEUANGAN DAN ASET DAERAH	17	18		
501		X.XX.01.2.01	PROGRAM PENUNJANG URUSAN PEMERINTAHAN DAERAH KABUPATEN/KABUPATEN/OTA	Persentase pemenuhan penunjang urusan pemerintah daerah kabupaten terlaksana dengan baik	100   Per sen	75.891.812.719	16   Per sen	100   Per sen	5.349.458.699	43.3   Per sen	23.551.084.043	0	0	65.70	37.210.293.951	22.4   Per sen	65.7	42.91	42.559.752.650	22.4   Per sen	33.14	56	5.03.5.04.00.01.0000	BADAN KEPEGAWAIAN DAN PELATIHAN DAERAH	17	18				
502		X.XX.01.2.01	Perencanaan, Penganggaran, dan Evaluasi Kinerja Perangkat Daerah	Persentase dokumen perencanaan yang tersusun	100   per sen	16.300.000	100   per sen	100   per sen	6.909.000	25.6   per sen	995	0	0	21.2   per sen	2.735.975	25.6   per sen	46.8	36.69	9.644.975	25.6   per sen	29.36	9	5.03.5.04.00.01.0000	BADAN KEPEGAWAIAN DAN PELATIHAN DAERAH	17	18				
503		X.XX.01.2.01.01	Penyusunan Dokumen Perencanaan Perangkat Daerah	Jumlah Dokumen Perencanaan Daerah	0	0	0	4   dokumen	1.800.000	1   dokumen	475	0   dokumen	0   dokumen	3   dokumen	875	875	75	48.61	875	0	0	0	5.03.5.04.00.01.0000	BADAN KEPEGAWAIAN DAN PELATIHAN DAERAH	17	18				
504		X.XX.01.2.01.02	Koordinasi dan Penyusunan Dokumen RKA-SKPD	Jumlah Dokumen RKA-SKPD dan Laporan Hasil Koordinasi Penyusunan Dokumen RKA-SKPD	0	0	0	1   Dokumen	800	1   Dokumen	0	0   Dokumen	0   Dokumen	1   Dokumen	0	0	100	0	0	0	0	0	5.03.5.04.00.01.0000	BADAN KEPEGAWAIAN DAN PELATIHAN DAERAH	17	18				
505		X.XX.01.2.01.03	Koordinasi dan Penyusunan Dokumen RKA-SKPD	Jumlah Dokumen Perubahan RKA-SKPD dan Laporan Hasil Koordinasi Penyusunan Dokumen RKA-SKPD	0	0	0	1   Dokumen	675	0   Dokumen	0	0   Dokumen	0   Dokumen	0   Dokumen	0	0	0	0	0	0	0	0	5.03.5.04.00.01.0000	BADAN KEPEGAWAIAN DAN PELATIHAN DAERAH	17	18				
506		X.XX.01.2.01.04	Koordinasi dan Penyusunan DPA-SKPD	Jumlah Dokumen DPA-SKPD dan Laporan Hasil Koordinasi Penyusunan Dokumen DPA-SKPD	0	0	0	3   dokumen	983	0   dokumen	0	0   dokumen	0   dokumen	2   dokumen	983	983	66.67	100	983	0	0	0	5.03.5.04.00.01.0000	BADAN KEPEGAWAIAN DAN PELATIHAN DAERAH	17	18				
507		X.XX.01.2.01.05	Koordinasi dan Penyusunan Dokumen RKA-SKPD	Jumlah Dokumen Perubahan DPA-SKPD dan Laporan Hasil Koordinasi Penyusunan Dokumen DPA-SKPD	0	0	0	2   dokumen	700	0   dokumen	0	0   dokumen	0   dokumen	0   dokumen	0	0	0	0	0	0	0	0	5.03.5.04.00.01.0000	BADAN KEPEGAWAIAN DAN PELATIHAN DAERAH	17	18				

No	Sasaran	Kode	Urusan/Bidang urusan Pemerintahan dan Program/Kegiatan	Indikator Kinerja Program (Outcome/Kegiatan (output))	Target RPJMD Pada Tahun 2022 s/d 2026 (Periode RPJMD)		Realisasi Capaian Kinerja RPJMD s/d RKPD Tahun 2022		Realisasi Kinerja Pada Triwulan				Target Kinerja dan Anggaran RKPD Tahun 2023 yang dievaluasi		Realisasi Kinerja dan Anggaran RKPD 2023		Tingkat Capaian Kinerja dan Realisasi Anggaran RPJMD s/d Tahun 2022		OPD Penanggung Jawab	Ket		
					K	Rp	K	Rp	K	Rp	K	Rp	K	Rp	K	Rp	K	Rp			K	Rp
508		X.XX.01.2.01.06	Koordinasi dan Penyusunan Laporan dan Ikhtisar Capaian Kinerja dan Ikhtisar Realisasi Kinerja SKPD	Jumlah Capaian Kinerja dan Ikhtisar Realisasi Kinerja SKPD dan Laporan Hasil Koordinasi Penyusunan Laporan Capaian Kinerja dan Ikhtisar Realisasi Kinerja SKPD	0	0	0	0	0	0	0	0	0	0	0	0	0	0	0	5.03.5.04.0.00.01.0000 BADAN KEPEGAWAIAN DAN PENDIDIKAN, PELATIHAN DAERAH	17	18
509		X.XX.01.2.01.07	Evaluasi Kinerja Perangkat Daerah	Jumlah Laporan Evaluasi Kinerja Perangkat Daerah	0	0	0	0	0	0	0	0	0	0	0	0	0	0	0	5.03.5.04.0.00.01.0000 BADAN KEPEGAWAIAN DAN PENDIDIKAN, PELATIHAN DAERAH	17	18
510		X.XX.01.2.02	Administrasi Keuangan Perangkat Daerah	Persentase dokumen laporan keuangan tersusun	100 persen	14.507.666.021	4.737.718.093	13.357.341.506	23.393.118.702	0	0	0	0	0	0	0	0	0	0	5.03.5.04.0.00.01.0000 BADAN KEPEGAWAIAN DAN PENDIDIKAN, PELATIHAN DAERAH	17	18
511		X.XX.01.2.02.01	Penyediaan Gaji dan Tunjangan ASN	Jumlah Orang yang Menerima Gaji dan Tunjangan ASN	0	0	0	0	0	0	0	0	0	0	0	0	0	0	0	5.03.5.04.0.00.01.0000 BADAN KEPEGAWAIAN DAN PENDIDIKAN, PELATIHAN DAERAH	17	18
512		X.XX.01.2.02.05	Koordinasi dan Penyusunan Laporan Keuangan Akhir Tahun SKPD	Jumlah Laporan Keuangan Akhir Tahun SKPD dan Laporan Hasil Koordinasi Penyusunan Laporan Keuangan Akhir Tahun SKPD	0	0	0	0	0	0	0	0	0	0	0	0	0	0	0	5.03.5.04.0.00.01.0000 BADAN KEPEGAWAIAN DAN PENDIDIKAN, PELATIHAN DAERAH	17	18
513		X.XX.01.2.02.07	Koordinasi dan Penyusunan Laporan Keuangan Bulanan/Triwulanan/Semesteran SKPD dan Laporan Koordinasi Penyusunan Laporan Keuangan Bulanan/Triwulanan/Semesteran SKPD	Jumlah Laporan Keuangan Bulanan/Triwulanan/Semesteran SKPD dan Laporan Koordinasi Penyusunan Laporan Keuangan Bulanan/Triwulanan/Semesteran SKPD	0	0	0	0	0	0	0	0	0	0	0	0	0	0	0	5.03.5.04.0.00.01.0000 BADAN KEPEGAWAIAN DAN PENDIDIKAN, PELATIHAN DAERAH	17	18

No	Sasaran	Kode	Urusan/Bidang urusan Pemerintahan dan Program/Kegiatan	Indikator Kinerja Program (Outcome/Kegiatan (output)	Target RPJMD Pada Tahun 2022 s/d 2026 (Periode RPJMD)			Realisasi Kinerja Pada Triwulan			Realisasi Capaian Kinerja dan Anggaran RKPD yang dievaluasi			Tingkat Capaian Kinerja dan Realisasi Anggaran RPJMD yang dievaluasi (%)			Tingkat Capaian Kinerja dan Realisasi Anggaran RPJMD s/d Tahun 2022		OPD Peninganggung Jawab	Ket
					6	7	8	9	10	11	12	13	14	15	16	17	18			
1		3																		
514		X.XX.01.2.05	Administrasi Kepegawaian Perangkat Daerah	Persentase ASN yang terlayani dalam pengelolaan administrasi kepegawaian	90   perse n	11.6   per sen	131.500.000	53.977.500	30   perse n	8.565.000	0	0	62.542.500	100	60   perse n	63.430.500	38	17	BADAN KEPEGAWAIAN, PENDIDIKAN, DAN PELATIHAN DAERAH	
515		X.XX.01.2.05.03	Pendataan dan Pengolahan Administrasi Kepegawaian	Jumlah Dokumen Pendataan dan Pengolahan Administrasi Kepegawaian	0	0	33.300.000	8.717.500	3   dokumen	8.565.000	0   dokumen	0	17.282.500	80	51,9 -	17.282.500	0	0	BADAN KEPEGAWAIAN, PENDIDIKAN, DAN PELATIHAN DAERAH	
516		X.XX.01.2.05.09	Pendidikan dan Pelatihan Pegawai Berdasarakan Tugas dan Fungsi	Jumlah Pegawai Berdasarakan Tugas dan Fungsi yang Mengikuti Pendidikan dan Pelatihan	0	0	45.260.000	45.260.000	0   orang	0	0   orang	0	45.260.000	89,66	100 -	45.260.000	0	0	BADAN KEPEGAWAIAN, PENDIDIKAN, DAN PELATIHAN DAERAH	
517		X.XX.01.2.06	Administrasi Umum Perangkat Daerah	Persentase administrasi umum terlayani	100   perse n	49,7   per sen	278.600.000	113.547.860	41,2   per sen	51.562.550	0	0	165.110.410	73,8	32,6   per sen	347.743.726	37,86	23	BADAN KEPEGAWAIAN, PENDIDIKAN, DAN PELATIHAN DAERAH	
518		X.XX.01.2.06.01	Penyediaan Komponen Instalasi Listrik/Penerangan Bangunan Kantor	Jumlah Paket Komponen Instalasi Listrik/Penerangan Bangunan Kantor yang Disediakan	0	0	8.255.000	2.284.000	0   paket	5.081.500	0   paket	0	7.365.500	100	89,22 -	7.365.500	0	0	BADAN KEPEGAWAIAN, PENDIDIKAN, DAN PELATIHAN DAERAH	
519		X.XX.01.2.06.02	Penyediaan Peralatan dan Perlengkapan Kantor	Jumlah Paket Peralatan dan Perlengkapan Kantor yang Disediakan	0	0	141.149.750	106.706.360	2   paket	23.931.150	0   paket	0	130.637.510	100	92,55 -	130.637.510	0	0	BADAN KEPEGAWAIAN, PENDIDIKAN, DAN PELATIHAN DAERAH	
520		X.XX.01.2.06.03	Penyediaan Peralatan Rumah Tangga	Jumlah Paket Peralatan Rumah Tangga yang Disediakan	0	0	3.170.500	2.875.500	0   Paket	2.875.500	0   Paket	0	2.875.500	100	90,7 -	2.875.500	0	0	BADAN KEPEGAWAIAN, PENDIDIKAN, DAN PELATIHAN DAERAH	
521		X.XX.01.2.06.05	Penyediaan Barang Cetak dan Penggandaan	Jumlah Paket Barang Cetak dan Penggandaan yang Disediakan	0	0	15.060.000	1.152.500	1   Paket	11.790.000	0   Paket	0	12.942.500	50	85,94 -	12.942.500	0	0	BADAN KEPEGAWAIAN, PENDIDIKAN, DAN PELATIHAN DAERAH	

No	Sasaran	Kode	Urusan/Bidang urusan Pemerintahan dan Program/Kegiatan	Indikator Kinerja Program (Outcome/Kegiatan)	Realisasi Kinerja Pada Triwulan						Target Kinerja dan Anggaran RKPD Tahun 2023 yang dievaluasi	Tingkat Capaian Kinerja dan Realisasi Anggaran RPJMD s/d Tahun 2022						Tingkat Capaian Kinerja dan Realisasi Anggaran RPJMD s/d Tahun 2022	OPD Penanggung Jawab	Ket						
					6		7		8			9		10		11					12		13	14	15	16
					K	Rp	K	Rp	K	Rp		K	Rp	K	Rp	K	Rp				K	Rp				
522		X.XX.01.2.06.06	Penyediaan Bahan Binaan dan Peraturan Perundang-undangan yang Disediakan	Jumlah Dokumen Bahan Binaan dan Peraturan Perundang-undangan yang Disediakan	0	174   8 Dokumen	540 Dokumen	18   0 Dokumen	348   8 Dokumen	990	49.86	45.83	990	0	990	0	5.03.5.04.0.00.01.0000	BADAN KEPEGAWAIAN, PENDIDIKAN, DAN PELATIHAN DAERAH	17	18						
523		X.XX.01.2.06.08	Fasilitas Kunjungan Tamu	Jumlah Laporan Fasilitas Kunjungan Tamu	0	6   Laporan	1.300.000	0   Laporan	6   Laporan	1.300.000	60	18.57	0	0	1.300.000	0	5.03.5.04.0.00.01.0000	BADAN KEPEGAWAIAN, PENDIDIKAN, DAN PELATIHAN DAERAH	17	18						
524		X.XX.01.2.06.09	Penyelenggaraan Rapat Koordinasi dan Konsultasi SKPD	Jumlah Laporan Penyelenggaraan Rapat Koordinasi dan Konsultasi SKPD	0	8   Laporan	2.865.000	6.134.400	0   Laporan	8.999.400	57,14	14.25	8.999.400	0	8.999.400	0	5.03.5.04.0.00.01.0000	BADAN KEPEGAWAIAN, PENDIDIKAN, DAN PELATIHAN DAERAH	17	18						
525		X.XX.01.2.07	Pengadaan Berang Milik Daerah Penyjang Urusan Pemerintah Daerah	persentase pengadaan barang milik daerah terlaksana dengan baik	100   persen	47.861.930   100   persen	47.230.000	0	0   persen	47.230.000	100	98.68	100   persen	25	47.230.000	3	5.03.5.04.0.00.01.0000	BADAN KEPEGAWAIAN, PENDIDIKAN, DAN PELATIHAN DAERAH	17	18						
526		X.XX.01.2.07.06	Pengadaan Peralatan dan Mesin Lainnya yang Disediakan	Jumlah Unit Peralatan dan Mesin Lainnya yang Disediakan	0	18.330.000   0   Unit	18.330.000	0   Unit	0   Unit	18.330.000	100	96.98	0	0	18.330.000	0	5.03.5.04.0.00.01.0000	BADAN KEPEGAWAIAN, PENDIDIKAN, DAN PELATIHAN DAERAH	17	18						
527		X.XX.01.2.07.10	Pengadaan Sarana dan Prasarana Gedung Kantor atau Bangunan Lainnya	Jumlah Unit Sarana dan Prasarana Gedung Kantor atau Bangunan Lainnya yang Disediakan	0	28.961.930   0   Unit	28.900.000	0   Unit	0   Unit	28.900.000	100	99.79	0	0	28.900.000	0	5.03.5.04.0.00.01.0000	BADAN KEPEGAWAIAN, PENDIDIKAN, DAN PELATIHAN DAERAH	17	18						
528		X.XX.01.2.08	Penyediaan Jasa Penunjang Urusan Pemerintahan Daerah	persentase penyediaan jasa penunjang urusan pemerintahan daerah terlaksana dengan baik	100   persen	206.971.694   100   persen	265.509.200	60.432.791	0	27.6   persen	105.901.358	50	39.89	22.4   persen	312.873.052	30	5.03.5.04.0.00.01.0000	BADAN KEPEGAWAIAN, PENDIDIKAN, DAN PELATIHAN DAERAH	17	18						
529		X.XX.01.2.08.01	Penyediaan Jasa Surat Menyurat	Jumlah Laporan Penyediaan Jasa Surat Menyurat	0	4.016.000   3   Laporan	26.540.000	6.068.400	0   Laporan	10.084.400	50	38	0	0	10.084.400	0	5.03.5.04.0.00.01.0000	BADAN KEPEGAWAIAN, PENDIDIKAN, DAN PELATIHAN DAERAH	17	18						

No	Sasaran	Kode	Urusan/Bidang urusan Pemerintahan dan Program/Kegiatan	Indikator Kinerja Program (Outcome/Kegiatan (output))	Target RPJMD Pada Tahun 2022 s/d 2026 (Periode RPJMD)		Realisasi Capaian Kinerja RPJMD s/d RKPD Tahun 2022		Target Kinerja dan Anggaran RKPD Tahun 2023 yang dievaluasi		Realisasi Kinerja Pada Triwulan				Realisasi Capaian Kinerja dan Anggaran RKPD yang dievaluasi		Tingkat Capaian Kinerja dan Realisasi Anggaran RPMD yang dievaluasi (%)		Realisasi Kinerja dan Anggaran RPMD s/d Tahun 2023		Tingkat Capaian Kinerja dan Realisasi Anggaran RPMD s/d Tahun 2022		OPD Peninggung Jawab	Ket		
					K	Rp	K	Rp	K	Rp	K	Rp	K	Rp	K	Rp	K	Rp	K	Rp	K	Rp			K	Rp
1	2	3	4	5	6	7	8	9	10	11	12	13	14	15	16	17	18									
530		X.XX.01.2.08.02	Penyediaan Jasa Komunikasi, Sumber Daya Air dan Listrik yang Disediakan	Jumlah Penyediaan Jasa Komunikasi, Sumber Daya Air dan Listrik yang Disediakan	0	0	148.998.000	300	26.478.567	0	0	51.118.958	50	51.118.958	0					0	0					
531		X.XX.01.2.08.04	Penyediaan Jasa Pelayanan Umum Kantor yang Disediakan	Jumlah Penyediaan Jasa Pelayanan Umum Kantor yang Disediakan	0	0	89.971.200	1	14.974.000	0	0	44.698.000	50	44.698.000	0					0	0					
532		X.XX.01.2.09	Pemeliharaan Daerah Pemukiman dan Pemeliharaan Daerah	Persentase pemeliharaan barang milik daerah dalam kondisi baik	100	213.810.596	181.487.000	54	39.903.500	18	0	76.313.500	72	290.124.096	15					36.14	36.14					
533		X.XX.01.2.09.02	Penyediaan Jasa Pemeliharaan, Biaya Pemeliharaan, Pajak, dan Perizinan Kendaran Dinas Operasional atau Lapangan	Jumlah Kendaraan Dinas Operasional atau Lapangan yang Dipelihara dan Perizannya	0	0	91.000.000	12	12.810.000	0	0	30.268.500	50	30.268.500	0					0	0					
534		X.XX.01.2.09.06	Pemeliharaan Peralatan dan Mesin Lainnya	Jumlah Peralatan dan Mesin Lainnya yang Dipelihara	0	0	17.340.000	9	5.440.000	0	0	7.640.000	48.72	7.640.000	0					0	0					
535		X.XX.01.2.09.09	Pemeliharaan/Rehabilitasi Gedung Kantor dan Bangunan Lainnya	Jumlah Gedung Kantor dan Bangunan Lainnya yang Dipelihara/Direhabilitasi	0	0	57.775.000	1	15.460.000	0	0	24.605.000	100	24.605.000	0					0	0					
536		X.XX.01.2.09.10	Pemeliharaan/Rehabilitasi Sarana dan Gedung Kantor atau Bangunan Lainnya	Jumlah Sarana dan Prasarana Gedung Kantor atau Bangunan Lainnya yang Dipelihara/Direhabilitasi	0	0	4.500.000	3	2.700.000	0	0	3.300.000	60	3.300.000	0					0	0					
537		X.XX.01.2.09.11	Pemeliharaan/Rehabilitasi Prasarana dan Gedung Kantor atau Bangunan Lainnya	Jumlah Sarana dan Prasarana Gedung Kantor atau Bangunan Lainnya yang Dipelihara/Direhabilitasi	0	0	10.872.000	1	10.500.000	0	0	10.500.000	100	10.500.000	0					0	0					



No	Sasaran	Kode	Urusan/Bidang urusan Pemerintahan dan Program/Kegiatan	Indikator Kinerja Program (Outcome/Kegiatan (output))	Target RPJMD Pada Tahun 2022 s/d 2026 (Periode RPJMD)		Realisasi Capaian Kinerja RPJMD s/d RKPD Tahun 2022		Target Kinerja dan Anggaran RKPD Tahun 2023 yang dievaluasi		Realisasi Kinerja Pada Triwulan				Realisasi Capaian Kinerja dan Anggaran RKPD yang dievaluasi		Tingkat Capaian Kinerja dan Realisasi Anggaran RPJMD s/d Tahun 2022		OPD Penanggung Jawab	Ket
					K	Rp	K	Rp	K	Rp	K	Rp	K	Rp	K	Rp	K	Rp		
1	2	3	4	5	6	7	8	9	10	11	12	13	14	15	16	17	18			
538		4.01.04	PROGRAM PENYELENGGAAN KEISTIMEWAAN YOGYAKARTA URUSAN KELEMBAGAAAN DAN KETATALAKSANAAN	Persentase penyelesaian urusan kelembagaan dan ketatalaksanaan	100 Per sen 1.724.100.000	100 Per sen 305.435.500	100 Per sen 530.000.000	0 Per sen 0	25 Per sen 138.646.050	0	0	25 Per sen 138.646.050	25	25 Per sen 444.081.550	25	5.03.5.04.0.00.01.0000	BADAN KEPEGAWAIAN DAN PELATIHAN DAERAH			
539		4.01.04.2.02	Peningkatan Budaya Pemerintahan	Persentase ASN yang lulus diklat keistimewaan	100 per sen 340.000.000	100 per sen 305.635.500	100 per sen 530.000.000	0 per sen 0	25 per sen 138.646.050	0	0	25 per sen 138.646.050	25	0 per sen 444.081.550	25	5.03.5.04.0.00.01.0000	BADAN KEPEGAWAIAN DAN PELATIHAN DAERAH			
540		4.01.08	Penyelenggaraan Keistimewaan	Jumlah Laporan Hasil Diklat Keistimewaan Diikuti Kabupaten/Kota yang Diselenggarakan	0	0	0	0	1 laporan 138.646.050	0	0	1 laporan 138.646.050	25	138.646.050	0	5.03.5.04.0.00.01.0000	BADAN KEPEGAWAIAN DAN PELATIHAN DAERAH			
541		5.03.02	PROGRAM KEPEGAWAIAN DAERAH	Persentase terlaksananya layanan dan fasilitas administrasi kepegawaian	100 Per sen 33.089.870.000	18,1 Per sen 1.796.696.753	24,0 Per sen 1.185.663.400	18 Per sen 98.234.550	18 Per sen 328.697.850	0	0	42,6 Per sen 426.932.400	42,6	18 Per sen 2.223.629.153	28,18	5.03.5.04.0.00.01.0000	BADAN KEPEGAWAIAN DAN PELATIHAN DAERAH			
542		5.03.02.2.01	Pengadaan, Pembentian dan Informasi Kepegawaian ASN	Persentase pengadaan pegawai sesuai formasi, penstun tepat waktu dan tersedianya data yang up to date	100 per sen 1.035.000.000	87,2 per sen 199.941.100	4,8 persen 189.036.400	4,8 persen 11.492.400	4,8 persen 6.578.750	0	0	4,8 persen 18.071.150	9,6	4,8 persen 218.012.250	33,06	5.03.5.04.0.00.01.0000	BADAN KEPEGAWAIAN DAN PELATIHAN DAERAH			
543		5.03.02.2.01.02	Penyusunan Rencana Kebutuhan, Jenis dan Jumlah Jabatan untuk Pelaksanaan Pelaksanaan ASN	Jumlah Dokumen Hasil Penyusunan Rencana Kebutuhan, Jenis dan Jumlah Jabatan untuk Pelaksanaan Pelaksanaan ASN	0	0	0	0	1 Dokumen 5.118.750	0	0	2 Dokumen 15.228.750	28,57	10,19	0	5.03.5.04.0.00.01.0000	BADAN KEPEGAWAIAN DAN PELATIHAN DAERAH			
544		5.03.02.2.01.05	Perumusan Bahan Kebijakan Pembentian ASN	Jumlah Dokumen Hasil perumusan Kebijakan Pembentian ASN	0	0	0	0	0 dokumen 1.100.000	0	0	0 dokumen 2.482.400	0	41,79	0	5.03.5.04.0.00.01.0000	BADAN KEPEGAWAIAN DAN PELATIHAN DAERAH			

No	Sasaran	Kode	Urusan/Bidang urusan Pemerintahan dan Program/Kegiatan	Indikator Kinerja Program (Outcome/Kegiatan (output))	Target RPJMD Pada Tahun 2022 s/d 2026 (Periode RPJMD)		Realisasi Capaian Kinerja RPJMD s/d RKPD Tahun 2022		Target Kinerja dan Anggaran RKPD Tahun 2023 yang dievaluasi		Realisasi Kinerja Pada Triwulan						Tingkat Capaian Kinerja dan Realisasi Anggaran RPKD yang dievaluasi (%)		Realisasi Kinerja dan Anggaran RPJMD s/d Tahun 2023		Tingkat Capaian Kinerja dan Realisasi Anggaran RPJMD s/d Tahun 2022		OPD Penanggung Jawab	Ket		
					K	Rp	K	Rp	K	Rp	K	Rp	K	Rp	K	Rp	K	Rp	K	Rp	K	Rp			K	Rp
1	2	3	4	5	6	7	8	9	10	11	12	13	14	15	16	17	18									
545		5.03.02.2.01.11	Pengelolaan Data Kepegawaian	Jumlah Dokumen Hasil Pengelolaan Data Kepegawaian	0		33.676.400	0  Doku men	0  Doku men	360	0  Doku men	360	0	1.07	360	0										
546		5.03.02.2.02	Mutasi dan Promosi ASN	Persentase pengisian jabatan struktural dan mutasi ASN sesuai formasi serta kenaikan pangkat ASN tepat waktu	100  per sen	367.000.000	68.5  per sen	512.561.300	100  per sen  pers en	351.762.000	9.5  pers en	140.641.250	69	59.5  per sen	653.202.550	39.34										
547		5.03.02.01	Pengelolaan Mutasi ASN	Jumlah Dokumen Hasil Pelaksanaan Pelaksanaan Mutasi Jabatan Pimpinan Taggi, Jabatan Administrasi, Jabatan Pelaksana dan Mutasi ASN antar Daerah	0		10.320.000	2  Doku men	0  Doku men	1.084.400	0  Doku men	4.400.000	100	42.64	4.400.000	0										
548		5.03.02.02	Pengelolaan Kenaikan Pangkat ASN	Jumlah Dokumen Kenaikan Pangkat ASN	0		50.275.000	3  doku men	0  doku men	14.813.800	0  doku men	21.431.150	50	42.63	21.431.150	0										
549		5.03.02.03	Pengelolaan Promosi ASN	Jumlah Dokumen Hasil Pengelolaan Promosi ASN	0		291.167.000	2  doku men	0  doku men	113.158.900	0  doku men	114.810.100	57.14	39.43	114.810.100	0										
550		5.03.02.2.03	Pengembangan Kompetensi ASN	Persentase pengembangan SDM ASN	22  per sen	3.788.000.000	915.465.323	15.5  per sen	35.5  per sen	150.705.100	0	185.605.100	51	15.5  per sen	1.101.070.423	30.2										
551		5.03.02.03	Pengelolaan Administrasi Diklat dan Sertifikasi ASN	Jumlah Dokumen Hasil Pengelolaan Administrasi Diklat dan Sertifikasi ASN	0		352.550.000	1  Doku men	0  Doku men	149.985.600	0  Doku men	184.485.600	66.67	52.33	184.485.600	0										

No	Sasaran	Kode	Urusan/Bidang urusan Pemerintahan dan Program/Kegiatan	Indikator Kinerja Program (Outcome/Kegiatan (output))	Target RPJMD Pada Tahun 2022 s/d 2026 (Periode RPJMD)		Realisasi Capaian Kinerja RPJMD s/d RKPD Tahun 2022		Realisasi Kinerja Pada Triwulan				Target Kinerja dan Anggaran RKPD Tahun 2023 yang dievaluasi		Realisasi Capaian Kinerja dan Anggaran RKPD yang Dievaluasi		Tingkat Capaian Kinerja dan Realisasi Anggaran RKP yang dievaluasi (%)		Realisasi Kinerja dan Anggaran RKPD 2023		Tingkat Capaian Kinerja dan Realisasi Anggaran RPJMD s/d Tahun 2022		OPD Penanggung Jawab	Ket	
					K	Rp	K	Rp	K	Rp	K	Rp	K	Rp	K	Rp	K	Rp	K	Rp	K	Rp			K
1		3	4	5																			17	18	
552		5.03.02.2.03.04	Pengelolaan Pendidikan Lanjutan ASN	Jumlah ASN yang Mendapatkan Pendidikan Lanjutan	0		166.330.000	40   Oran g	400	719.5	0   Orang	0	88   Oran g	1.119.500	0	1.119.500	0	0,67	33,21	0	1.119.500	0	5.03.5.04.0.00.01.0000	BADAN KEPEGAWAIAN, PENDIDIKAN, DAN PELATIHAN DAERAH	
553		5.03.02.2.04	Penilaian dan Evaluasi Kinerja Aparatur	Persentase penilaian kinerja tepat waktu dan pemberian penghargaan ASN serta pelaksanaan disiplin ASN yang terselesaikan	100   persen	151.000.000	125.985.000	18,6   persen	40.258.000	42.356.900	0	24   persen	82.614.900	42,6	18,6   persen	251.343.930	34,42	65,58	42,6	0	251.343.930	34,42	5.03.5.04.0.00.01.0000	BADAN KEPEGAWAIAN, PENDIDIKAN, DAN PELATIHAN DAERAH	
554		5.03.02.2.04.01	Penyusunan Kebijakan dan Evaluasi Kinerja Aparatur	Jumlah Dokumen Hasil Penyusunan Kebijakan Penilaian dan Evaluasi Kinerja Aparatur	0		14.610.000	5   dokumen	3.724.500	4.210.400	0   dokumen	0	8   dokumen	7.934.900	53,33	54,31	7.934.900	53,33	54,31	0	7.934.900	0	5.03.5.04.0.00.01.0000	BADAN KEPEGAWAIAN, PENDIDIKAN, DAN PELATIHAN DAERAH	
555		5.03.02.2.04.03	Evaluasi Hasil Penilaian dan Evaluasi Kinerja Aparatur	Jumlah Dokumen Hasil Evaluasi Hasil Penilaian dan Evaluasi Kinerja Aparatur	0		6.675.000	0   laporan	60	1.170.500	0   laporan	0	2   laporan	1.230.500	28,57	18,43	1.230.500	28,57	18,43	0	1.230.500	0	5.03.5.04.0.00.01.0000	BADAN KEPEGAWAIAN, PENDIDIKAN, DAN PELATIHAN DAERAH	
556		5.03.02.2.04.04	Pengelolaan Pembinaan bagi Pegawai	Jumlah ASN yang Diberikan Penghargaan	0		975.000	0   Orang	600	210	0   Orang	0	300   Orang	810	59,41	83,08	810	59,41	83,08	0	810	0	5.03.5.04.0.00.01.0000	BADAN KEPEGAWAIAN, PENDIDIKAN, DAN PELATIHAN DAERAH	
557		5.03.02.2.04.06	Evaluasi Pelaksanaan Pembinaan dan Tanda Jasa Aparatur	Jumlah Dokumen Hasil Evaluasi Pelaksanaan Pembinaan dan Tanda Jasa Aparatur	0		15.075.000	0   dokumen	14.293.500	66	0   dokumen	0	0   dokumen	14.359.500	50	95,25	14.359.500	50	95,25	0	14.359.500	0	5.03.5.04.0.00.01.0000	BADAN KEPEGAWAIAN, PENDIDIKAN, DAN PELATIHAN DAERAH	
558		5.03.02.2.04.07	Pembinaan Disiplin ASN	Jumlah ASN yang Mendapatkan Pembinaan Kedisiplinan	0		31.975.000	200   orang	3.480.000	23.079.000	0   orang	0	281   orang	26.559.000	37,97	83,06	26.559.000	37,97	83,06	0	26.559.000	0	5.03.5.04.0.00.01.0000	BADAN KEPEGAWAIAN, PENDIDIKAN, DAN PELATIHAN DAERAH	
559		5.03.02.2.04.08	Pengelolaan Penyelesaian Pelanggaran Disiplin ASN	Jumlah Laporan Hasil Penyelesaian Pelanggaran Disiplin ASN	0		55.985.000	8   laporan	18.100.000	13.621.000	0   laporan	0	20   laporan	31.721.000	50	56,66	31.721.000	50	56,66	0	31.721.000	0	5.03.5.04.0.00.01.0000	BADAN KEPEGAWAIAN, PENDIDIKAN, DAN PELATIHAN DAERAH	

No	Sasaran	Kode	Urusan/Bidang urusan Pemerintahan dan Program/Kegiatan	Indikator Kinerja Program (Outcome/Kegiatan)	Target RPJMD Pada Tahun 2022 s/d 2026 (Periode RPJMD)		Realisasi Capaian Kinerja RPJMD s/d RKPD Tahun 2022		Realisasi Kinerja Pada Triwulan				Realisasi Capaian Kinerja dan Anggaran RKPD yang dievaluasi		Tingkat Capaian Kinerja dan Realisasi Anggaran RKP yang dievaluasi (%)		Realisasi Kinerja dan Anggaran RPJMD s/d Tahun 2023		Tingkat Capaian Kinerja dan Realisasi Anggaran RPJMD s/d Tahun 2022		OPD Penanggung Jawab	Ket									
					K	Rp	K	Rp	I	II	III	IV	K	Rp	K	Rp	K	Rp	K	Rp			K	Rp							
560		5.03.02.2.04.10	Evaluasi Disiplin ASN	Jumlah Laporan Hasil Evaluasi Disiplin ASN	0		0	0	0	0	0	0	0	0	0	0	0	0	0	0	0	5.03.5.04.0.00.01.0000	BADAN KEPEGAWAIAN, PENDIDIKAN, DAN PELATIHAN DAERAH	17	18						
561		5.04.02.2.2.01	PROGRAM PENGEMBANGAN SUMBER DAYA MANUSIA	Persentase ASN yang meningkatkan kompetensi teknis dan fungsionalnya	100	2.930.000.000	0	100	100	100	100	100	100	100	100	100	100	100	100	100	100	5.03.5.04.0.00.01.0000	BADAN KEPEGAWAIAN, PENDIDIKAN, DAN PELATIHAN DAERAH	17	18						
562		5.04.02.2.2.01	Pengembangan Kompetensi Teknis	Persentase ASN yang lulus diblat teknis dan fungsional	100	626.000.000	100	100	100	100	100	100	100	100	100	100	100	100	100	100	100	5.03.5.04.0.00.01.0000	BADAN KEPEGAWAIAN, PENDIDIKAN, DAN PELATIHAN DAERAH	17	18						
563		5.04.03	Penyelenggaraan Administrasi Penyelenggara Urusan Pemerintahan Konkuren, Perangkat Daerah Penunjang, dan Urusan Pemerintahan Umum	Jumlah ASN yang Mengikuti Pengembangan Kompetensi	0		0	0	0	0	0	0	0	0	0	0	0	0	0	0	0	5.03.5.04.0.00.01.0000	BADAN KEPEGAWAIAN, PENDIDIKAN, DAN PELATIHAN DAERAH	17	18						
564		X.XX.01	PROGRAM PENUNJANG URUSAN PEMERINTAHAN DAERAH KABUPATEN/KABUPATEN/OTA	Persentase penentuan penunjang urusan pemerintah daerah kabupaten/terlaksana dengan baik	100	43.687.845.243	28.63	7.196.387.879	21.85	1.741.310.898	0	0	0	0	0	0	0	0	0	0	0	984.262.468	2.725.573.366	55.15	26	9.921.961.245	29.57	6.01.0.00.0.00.01.0000	INSPEKTORAT DAERAH	17	18
565		X.XX.01.2.01	Perencanaan, Penganggaran, dan Evaluasi Kinerja Perangkat Daerah	Persentase Perencanaan, Penganggaran, dan Evaluasi Kinerja Perangkat Daerah disusun tepat waktu	100	59.530.750	32.14	50.681.500	27	13.786.500	0	0	0	0	0	0	0	0	0	0	0	11.039.000	24.825.500	40.76	27	75.507.000	30	6.01.0.00.0.00.01.0000	INSPEKTORAT DAERAH	17	18
566		X.XX.01.2.01	Penyusunan Dokumen Perencanaan Perangkat Daerah	Jumlah Dokumen Perencanaan Perangkat Daerah	0		0	0	0	0	0	0	0	0	0	0	0	0	0	0	0	8.800.000	21.595.000	40.28	-	21.595.000	0	6.01.0.00.0.00.01.0000	INSPEKTORAT DAERAH	17	18

No	Sasaran	Kode	Urusan/Bidang urusan Pemerintahan dan Program/Kegiatan	Target RPJMD Pada Tahun 2022 s/d 2026 (Periode RPJMD)					Realisasi Kinerja Pada Triwulan					Tingkat Capaian Kinerja dan Realisasi Anggaran RPKD yang dievaluasi (%)			Realisasi Kinerja dan Anggaran RPJMD s/d Tahun 2023			Tingkat Capaian Kinerja dan Realisasi Anggaran RPJMD s/d Tahun 2022		OPD Penanggung Jawab	Ket				
				6		7		8		9		10		11		12		13		14				15		16	
				K	Rp	K	Rp	K	Rp	K	Rp	K	Rp	K	Rp	K	Rp	K	Rp	K	Rp			K	Rp	K	Rp
567		X.XX.01.2.01.02	Koordinasi dan Penyusunan Dokumen RKA-SKPD	0		0	1   Dokumen	494	0   Dokumen	0   Dokumen	0   Dokumen	0   Dokumen	0   Dokumen	0   Dokumen	0	0 -	0	0	0	0	0	0	0	6.01.0.00.0.00.01.0000	INSPEKTORAT DAERAH	17	18
568		X.XX.01.2.01.03	Koordinasi dan Penyusunan Dokumen Perubahan RKA-SKPD	0		494	0   Dokumen		0   Dokumen	0   Dokumen	0   Dokumen	0   Dokumen	0   Dokumen	0   Dokumen	0	0 -	0	0	0	0	0	0	0	6.01.0.00.0.00.01.0000	INSPEKTORAT DAERAH		
569		X.XX.01.2.01.04	Koordinasi dan Penyusunan DPA-SKPD	0		1.446.000	0   Dokumen		0   Dokumen	0   Dokumen	0   Dokumen	0   Dokumen	0   Dokumen	0   Dokumen	0	89.63 -	1.296.000	0	0	0	0	0	0	6.01.0.00.0.00.01.0000	INSPEKTORAT DAERAH		
570		X.XX.01.2.01.05	Koordinasi dan Penyusunan Dokumen Perubahan DPA-SKPD	0		925	0   dokumen		0   dokumen	0   dokumen	0   dokumen	0   dokumen	0   dokumen	0   dokumen	0	0 -	0	0	0	0	0	0	0	6.01.0.00.0.00.01.0000	INSPEKTORAT DAERAH		
571		X.XX.01.2.01.06	Koordinasi dan Penyusunan Laporan dan Ikhtisar Realisasi Kinerja SKPD	0		1.643.000	0   Laporan	443	4   Laporan	395   Laporan	0   Laporan	0   Laporan	0   Laporan	0   Laporan	0	51 -	838	0	0	0	0	0	0	6.01.0.00.0.00.01.0000	INSPEKTORAT DAERAH		
572		X.XX.01.2.01.07	Evaluasi Kinerja Daerah	0		2.298.000	0   Laporan	500	1   Laporan	596.5   Laporan	0   Laporan	0   Laporan	0   Laporan	0   Laporan	0	47.72 -	1.096.500	0	0	0	0	0	0	6.01.0.00.0.00.01.0000	INSPEKTORAT DAERAH		
573		X.XX.01.2.02	Administrasi Keuangan Perangkat Daerah	100   persen	7.097.983.676,25	6.042.033.412	100   persen	694.067.588	28   persen	1.221.159.630	0	0	0	0	0	56.79   persen	1.915.227.218	0	28   persen	50	56.79   persen	7.957.260.630	30	6.01.0.00.0.00.01.0000	INSPEKTORAT DAERAH		
574		X.XX.01.2.02.01	Jumlah Orang yang Menerima Gaji dan Tunjangan ASN	0		3.369.024.112	0   Orang/bulan	147   Orang/bulan	196   Orang/bulan	1.220.661.630	0   Orang/bulan	0   Orang/bulan	0   Orang/bulan	0   Orang/bulan	0	56.79 -	1.913.286.218	0	343   Orang/bulan	50	56.79 -	1.913.286.218	0	6.01.0.00.0.00.01.0000	INSPEKTORAT DAERAH		

No	Sasaran	Kode	Urusan/Bidang urusan Pemerintahan dan Program/Kegiatan	Target RPJMD Pada Tahun 2022 s/d 2026 (Periode RPJMD)		Realisasi Capaian Kinerja RPJMD s/d RKPD Tahun 2022		Target Kinerja dan Anggaran RKPD Tahun 2023 yang dievaluasi		Realisasi Kinerja Pada Triwulan				Realisasi Capaian Kinerja dan Anggaran RKPD yang dievaluasi		Tingkat Capaian Kinerja dan Realisasi Anggaran RPPD yang dievaluasi (%)		Realisasi Kinerja dan Anggaran RPJMD s/d Tahun 2023		Tingkat Capaian Kinerja dan Realisasi Anggaran RPJMD s/d Tahun 2022		OPD Penanggung Jawab	Ket		
				K	Rp	K	Rp	K	Rp	K	Rp	K	Rp	K	Rp	K	Rp	K	Rp	K	Rp			K	Rp
575		X.XX.01.2.02.05	Koordinasi dan Penyusunan Laporan Keuangan Akhir Tahun SKPD	0	693	0	693	0	693	0	693	0	693	0	693	100	100	0	693	0	0	6.01.0.00.0.00.01.0000	INSPEKTORAT DAERAH		
576		X.XX.01.2.02.07	Koordinasi dan Penyusunan Laporan Keuangan Akhir Tahun SKPD	0	750	0	3.000.000	0	498	0	6	0	1.248.000	0	1.248.000	46.15	41.6	0	1.248.000	0	0	6.01.0.00.0.00.01.0000	INSPEKTORAT DAERAH		
577		X.XX.01.2.05	Administrasi Perangkat Daerah	100	158.711.952	100	351.055.000	10.83	98.707.000	0	15	0	111.102.000	0	111.102.000	25.83	31.65	10.83	269.813.952	25.17	52	6.01.0.00.0.00.01.0000	INSPEKTORAT DAERAH		
578		X.XX.01.2.05.03	Pendataan dan Pengolahan Administrasi Kepegawaian	0	5.900.000	0	14.675.000	2	1.095.000	0	4	0	6.995.000	0	6.995.000	66.67	47.67	-	6.995.000	0	0	6.01.0.00.0.00.01.0000	INSPEKTORAT DAERAH		
579		X.XX.01.2.05.09	Pendidikan dan Pelatihan Pegawai Tugas dan Fungsi yang Mengikuti Pendidikan dan Pelatihan	0	6.495.000	0	336.380.000	6	97.612.000	0	10	0	104.107.000	0	104.107.000	33.33	30.95	-	104.107.000	0	0	6.01.0.00.0.00.01.0000	INSPEKTORAT DAERAH		
580		X.XX.01.2.06	Administrasi Umum Perangkat Daerah	100	521.864.172	100	538.531.400	21.6	106.587.312	0	25	0	223.340.463	0	223.340.463	46.6	41.47	21.6	745.204.635	29.32	31	6.01.0.00.0.00.01.0000	INSPEKTORAT DAERAH		
581		X.XX.01.2.06.01	Penyediaan Komponen Instalasi Listrik/Penerangan Bangunan Kantor yang Disediakan	0	2.100.000	0	9.617.400	1	2.065.000	0	2	0	4.165.000	0	4.165.000	50	43.31	-	4.165.000	0	0	6.01.0.00.0.00.01.0000	INSPEKTORAT DAERAH		
582		X.XX.01.2.06.02	Penyediaan Peralatan dan Perlengkapan Kantor yang Disediakan	0	82.749.518	0	186.974.000	1	37.247.000	0	2	0	119.996.518	0	119.996.518	50	64.18	-	119.996.518	0	0	6.01.0.00.0.00.01.0000	INSPEKTORAT DAERAH		
583		X.XX.01.2.06.03	Penyediaan Peralatan Rumah Tangga yang Disediakan	0	11.915.000	0	61.305.000	1	14.501.000	0	2	0	26.416.000	0	26.416.000	50	43.09	-	26.416.000	0	0	6.01.0.00.0.00.01.0000	INSPEKTORAT DAERAH		

No	Sasaran	Kode	Urusan/Bidang urusan Pemerintahan dan Program/Kegiatan	Indikator Kinerja Program (Outcome/Kegiatan (output))	Target RPJMD Pada Tahun 2022 s/d 2026 (Periode RPJMD)		Realisasi Kinerja RPJMD s/d RKPD Tahun 2022		Realisasi Kinerja Pada Triwulan				Realisasi Capaian Kinerja dan Anggaran RKPD yang dievaluasi		Tingkat Capaian Kinerja dan Realisasi Anggaran RPJMD s/d Tahun 2022		OPD Penanggung Jawab	Ket				
					6		7		8		9		10		11				12		K	Rp
					K	Rp	K	Rp	K	Rp	K	Rp	K	Rp	K	Rp			K	Rp		
1	2	3	4	5	6	7	8	9	10	11	12	13	14	15	16	17	18					
584		X.XX.01.2.06.05	Penyediaan Barang Cetak dan Penggandaan yang Disediakan	Jumlah Paket Barang Cetak dan Penggandaan yang Disediakan	0	0	18.317.000	4.500.000	4.500.000	0	0	9.000.000	50	9.000.000	0	0	6.01.0.00.0.00.01.0000	INSPEKTORAT DAERAH				
585		X.XX.01.2.06.06	Penyediaan Bahan Bacaan dan Peraturan Perundang-undangan yang Disediakan	Jumlah Dokumen Bahan Bacaan dan Peraturan Perundang-undangan yang Disediakan	0	0	1.080.000	650	650	0	0	130	50	0	0	0	6.01.0.00.0.00.01.0000	INSPEKTORAT DAERAH				
586		X.XX.01.2.06.08	Fasilitasi Kunjungan Tamu	Jumlah Laporan Fasilitas Kunjungan Tamu	0	0	6.750.000	700	1.393.000	0	0	2.093.000	50	2.093.000	0	0	6.01.0.00.0.00.01.0000	INSPEKTORAT DAERAH				
587		X.XX.01.2.06.09	Penyelenggara Rapat Koordinasi dan Konsultasi SKPD	Jumlah Laporan Penyelenggara Rapat Koordinasi dan Konsultasi SKPD	0	0	254.488.000	14.788.633	46.881.312	0	0	61.669.945	40,91	61.669.945	0	0	6.01.0.00.0.00.01.0000	INSPEKTORAT DAERAH				
588		X.XX.01.2.08	Penyediaan Jasa Penunjang Urusan Pemerintahan Daerah	Persentase Penyediaan Jasa Penunjang Urusan Pemerintahan Daerah terlaksana	100	89,989,083	114.535.000	20.846.829	19.510.256	0	0	40.357.085	50	130.346.168	30	16	6.01.0.00.0.00.01.0000	INSPEKTORAT DAERAH				
589		X.XX.01.2.08.01	Penyediaan Jasa Surat Menyurat	Jumlah Laporan Penyediaan Jasa Surat Menyurat	0	0	4.300.000	1.050.000	1.050.000	0	0	2.100.000	50	2.100.000	0	0	6.01.0.00.0.00.01.0000	INSPEKTORAT DAERAH				
590		X.XX.01.2.08.02	Penyediaan Jasa Komunikasi, Sumber Daya Air dan Listrik	Jumlah Laporan Penyediaan Jasa Komunikasi, Sumber Daya Air dan Listrik yang Disediakan	0	0	110.235.000	19.796.829	18.460.256	0	0	38.257.085	50	38.257.085	0	0	6.01.0.00.0.00.01.0000	INSPEKTORAT DAERAH				
591		X.XX.01.2.09	Pembelahan Barang Milik Daerah Penunjang Urusan Pemerintahan Daerah	Persentase Pembelahan Barang Milik Daerah Penunjang Urusan Pemerintahan Daerah	100	280,847,460	504.214.000	129.160.900	281.560.200	0	0	410.721.100	48	691.568.560	29,59	80	6.01.0.00.0.00.01.0000	INSPEKTORAT DAERAH				
592		X.XX.01.2.09.02	Penyediaan Jasa Pembelian, Biaya Operasional Pajak, dan Perizinan Kendaraan Dinas Operasional atau Lapangan	Jumlah Kendaraan Dinas Operasional atau Lapangan yang Dipelihara dan dibayarkan Pajak dan Perizinan	0	0	135.600.000	57.706.400	45.607.200	0	0	103.313.600	50	103.313.600	0	0	6.01.0.00.0.00.01.0000	INSPEKTORAT DAERAH				
593		X.XX.01.2.09.06	Pembelahan Peralatan dan Mesin Lainnya	Jumlah Peralatan dan Mesin Lainnya yang Dipelihara	0	0	28.240.000	3.200.000	5.664.000	0	0	8.864.000	44,44	8.864.000	0	0	6.01.0.00.0.00.01.0000	INSPEKTORAT DAERAH				

No	Sasaran	Kode	Urusan/Bidang urusan Pemerintahan dan Program/Kegiatan	Indikator Kinerja Program (Outcome/Kegiatan (output))	Target RPJMD Pada Tahun 2022 s/d 2026 (Periode RPJMD)		Realisasi Capaian Kinerja RPJMD s/d RKPD Tahun 2022		Target Kinerja dan Anggaran RKPD Tahun 2023 yang dievaluasi		Realisasi Kinerja Pada Triwulan						Realisasi Capaian Kinerja dan Anggaran RKPD yang dievaluasi (%)		Realisasi Kinerja dan Anggaran RPJMD s/d Tahun 2023		Tingkat Capaian Kinerja dan Realisasi Anggaran RPJMD s/d Tahun 2022		OPD Penanggung Jawab	Ket		
					K	Rp	K	Rp	K	Rp	K	Rp	K	Rp	K	Rp	K	Rp	K	Rp	K	Rp			K	Rp
1	2	3	4	5	6	7	8	9	10	11	12	13	14	15	16	17	18									
594		X.XX.01.2.09.09	Pemeliharaan/R ehabilitasi Gedung Kantor dan Bangunan Lainnya	Jumlah Gedung Kantor dan Bangunan Lainnya yang Dipelihara/Direhabilitasi	0	335.874.000	1 Unit	68.254.500	0 Unit	228.489.000	0 Unit	296.743.500	100	88,35	-	296.743.500	0	6.01.0.00.0.00.01.0000	INSPEKTORAT DAERAH							
595		X.XX.01.2.09.10	Pemeliharaan/R ehabilitasi Sarana dan Prasarana Gedung Kantor dan Bangunan Lainnya	Jumlah Sarana dan Prasarana Gedung Kantor atau Bangunan Lainnya yang Dipelihara/Direhabilitasi	0	4.500.000	3 Unit	0	1.800.000	0 Unit	0	1.800.000	40	40	-	1.800.000	0	6.01.0.00.0.00.01.0000	INSPEKTORAT DAERAH							
596		6.01.02	PROGRAM PENYELENGGA RAAAN PENGAWASAN	Persentase hasil pengawasan yang diindaklanjuti	100 persen	6.201.289.000	25 persen	1.425.259.000	100 persen	1.402.680.000	16,67 persen	315.502.810	34,67	39,14	18 persen	1.974.279.350	26,93	6.01.0.00.0.00.01.0000	INSPEKTORAT DAERAH							
597		6.01.02.2.01	Penyelenggaraan Pengawasan Internal	Persentase hasil pengawasan internal diindaklanjuti	100 persen	560.000.000	30,34 persen	761.134.000	100 persen	540.590.000	14 persen	161.797.760	28	50,3	14 persen	1.033.031.850	25,59	6.01.0.00.0.00.01.0000	INSPEKTORAT DAERAH							
598		6.01.02.2.01.01	Pengawasan Kinerja Pemerintah Daerah	Jumlah Laporan Hasil Pengawasan Kinerja Pemerintah Daerah	0	168.040.000	20 Laporan	38.775.000	0 Laporan	2.150.000	0 Laporan	40.925.000	20,83	24,35	-	40.925.000	0	6.01.0.00.0.00.01.0000	INSPEKTORAT DAERAH							
599		6.01.02.2.01.02	Pengawasan Keuangan Pemerintah Daerah	Jumlah Laporan Hasil Pengawasan Keuangan Pemerintah Daerah	0	20.375.000	22 Laporan	4.383.250	22 Laporan	7.223.100	0 Laporan	11.606.350	50	56,96	-	11.606.350	0	6.01.0.00.0.00.01.0000	INSPEKTORAT DAERAH							
600		6.01.02.2.01.03	Revisi Laporan Kinerja	Jumlah Laporan Hasil Revisi Laporan Kinerja	0	132.925.000	11 Laporan	1.900.000	21 Laporan	54.567.200	0 Laporan	56.467.200	60	42,48	-	56.467.200	0	6.01.0.00.0.00.01.0000	INSPEKTORAT DAERAH							
601		6.01.02.2.01.04	Revisi Laporan Keuangan	Jumlah Laporan Hasil Revisi Laporan Keuangan	0	219.250.000	8 Laporan	65.041.840	7 Laporan	97.857.460	0 Laporan	162.899.300	50	74,3	-	162.899.300	0	6.01.0.00.0.00.01.0000	INSPEKTORAT DAERAH							
602		6.01.02.2.02	Penyelenggaraan Pengawasan dengan Tujuan Tertentu	Persentase hasil pengawasan dengan tujuan tertentu diindaklanjuti	100 persen	600.000.000	24,53 persen	664.125.000	100 persen	862.090.000	9 persen	153.705.050	17	32,15	9 persen	941.247.400	23,4	6.01.0.00.0.00.01.0000	INSPEKTORAT DAERAH							
603		6.01.02.2.02	Pengawasan dengan Tujuan Tertentu	Jumlah Laporan Hasil Pengawasan dengan Tujuan Tertentu	0	862.090.000	5 Laporan	123.417.350	4 Laporan	153.705.050	0 Laporan	277.122.400	16,98	32,15	-	277.122.400	0	6.01.0.00.0.00.01.0000	INSPEKTORAT DAERAH							
604		6.01.03	PROGRAM PERUMUSAN KEBIJAKAN, PENDEKATAN DAN ASISTENSI	Persentase PD yang sudah dilakukan manajemen risiko	100 persen	1.865.902.100	25 persen	583.570.000	100 persen	700.290.000	0 persen	50.896.660	20	35,02	20 persen	828.836.420	24	6.01.0.00.0.00.01.0000	INSPEKTORAT DAERAH							



No	Sasaran	Kode	Urusan/Bidang urusan Pemerintahan dan Program/Kegiatan	Indikator Kinerja Program (Outcome/Kegiatan (output))	Target RPJMD Pada Tahun 2022 s/d 2026 (Periode RPJMD)			Realisasi Capaian Kinerja RPJMD s/d RKPD Tahun 2022			Target Kinerja dan Anggaran RKPD Tahun 2023 yang dievaluasi			Realisasi Kinerja Pada Triwulan						Realisasi Capaian Kinerja dan Anggaran RKPD yang dievaluasi			Tingkat Capaian Kinerja dan Realisasi Anggaran RPJMD s/d Tahun 2022			OPD Penanggung Jawab	Ket			
					K	Rp	K	Rp	K	Rp	K	Rp	K	Rp	K	Rp	K	Rp	K	Rp	K	Rp	K	Rp	K			Rp	K	Rp
605		6.01.03.2.01	Perumusan Kebijakan Teknis di Bidang Pengawasan dan Fasilitas Pengawasan	100   persen	5.710.000	55.561   persen	52.095.000	100   persen	1.950.000	18   persen	300	0	0	18   persen	2.250.000	27	45.929   persen	54.345.000	29.84	179	6.01.0.00.0.00.01.0000	INSPEKTORAT DAERAH								
606		6.01.03.2.01.01	Perumusan Kebijakan Teknis di Bidang Pengawasan	0	0	0	0	3   Rekomendasi	2.450.000	1   Rekomendasi	0	0	0	2   Rekomendasi	0	66.67	0	0	0	0	6.01.0.00.0.00.01.0000	INSPEKTORAT DAERAH								
607		6.01.03.2.01.02	Perumusan Kebijakan Teknis di Bidang Fasilitas Pengawasan	0	0	0	0	6   Rekomendasi	2.450.000	2   Rekomendasi	300	0	0	2   Rekomendasi	2.250.000	66.67	91.84	2.250.000	0	0	6.01.0.00.0.00.01.0000	INSPEKTORAT DAERAH								
608		6.01.03.2.02	Pendampingan dan Asistensi terfaksana	100   persen	308.300.000	38.051   persen	531.475.000	100   persen	192.419.760	25   persen	50.596.660	0	0	25   persen	243.016.420	50	34.9525   persen	774.491.420	29.99	42	6.01.0.00.0.00.01.0000	INSPEKTORAT DAERAH								
609		6.01.03.2.02.01	Pendampingan dan Asistensi Pemerintahan Daerah	0	0	0	0	47   perangkat daerah	689.750.000	47   perangkat daerah	48.146.460	0	0	47   perangkat daerah	240.041.220	24.61	34.8	240.041.220	0	0	6.01.0.00.0.00.01.0000	INSPEKTORAT DAERAH								
610		6.01.03.2.02.02	Pendampingan, Asistensi, dan Reformasi Birokrasi	0	0	0	0	4   perangkat daerah	5.640.000	4   perangkat daerah	2.450.200	0	0	4   perangkat daerah	2.975.200	2.09	52.75	2.975.200	0	0	6.01.0.00.0.00.01.0000	INSPEKTORAT DAERAH								
611		X.XX.01.1.2.01	PROGRAM PENUNJANG URUSAN PEMERINTAHAN DAERAH KABUPATEN/KABUPATEN/KOTA	100   persen	9.126.980.637	8.951   persen	2.301.527.893	100   persen	288.620.149	33.311   persen	419.438.587	0	0	70.69	708.058.736	70.69	60.01	3.009.586.629	34.14	33	7.01.0.00.0.00.01.0000	KAPANEWON WONSARI								
612		X.XX.01.2.01	Perencanaan, Penganggaran, dan Evaluasi Kinerja Perangkat Daerah	96   persen	5.750.000	30.771   persen	5.700.000	96   persen	2.670.000	21.80   persen	1.708.000	0	0	21.80   persen	4.378.000	53.02	38.57	10.078.000	30.18	34	7.01.0.00.0.00.01.0000	KAPANEWON WONSARI								
613		X.XX.01.2.01.01	Penyusunan Dokumen Perencanaan Perangkat Daerah	0	0	0	0	2   dokumen	3.145.000	1   dokumen	1.480.000	0	0	1   dokumen	1.480.000	50	47.06	1.480.000	0	0	7.01.0.00.0.00.01.0000	KAPANEWON WONSARI								

No	Sasaran	Kode	Urusan/Bidang urusan Pemerintahan dan Program/Kegiatan	Target RPJMD Pada Tahun 2022 s/d 2026 (Periode RPJMD)					Realisasi Kinerja Pada Triwulan					Tingkat Capaian Kinerja dan Realisasi Anggaran RPKD yang dievaluasi (%)			Tingkat Capaian Kinerja dan Realisasi Anggaran RPJMD s/d Tahun 2022	OPD Penanggung Jawab	Ket					
				6		7		8		9		10		11		12				13	14	15	16	
				K	Rp	K	Rp	K	Rp	K	Rp	K	Rp	K	Rp	K								Rp
614		X.XX.01.2.01.02	Koordinasi dan Penyusunan Dokumen RKA-SKPD	0		0	1   Dokumen	1.445.000	0	1   Dokumen	0	0   Dokumen	0	0   Dokumen	0	0	0	0	0	0	0	7.01.000.00.01.0000 KAPANEWON WONOSARI		
615		X.XX.01.2.01.03	Koordinasi dan Penyusunan Dokumen Perubahan RKA-SKPD	0		0	1   dokumen	1.265.000	0	0	0	0	0	0	0	0	0	0	0	0	0	7.01.000.00.01.0000 KAPANEWON WONOSARI		
616		X.XX.01.2.01.04	Koordinasi dan Penyusunan DPA-SKPD	0		0	3   Dokumen	1.525.000	0	0	0	0	0	0	0	0	100	100	1.525.000	0	0	7.01.000.00.01.0000 KAPANEWON WONOSARI		
617		X.XX.01.2.01.05	Koordinasi dan Penyusunan Dokumen Perubahan DPA-SKPD	0		0	2   dokumen	1.159.900	0	0	0	0	0	0	0	0	0	0	0	0	0	7.01.000.00.01.0000 KAPANEWON WONOSARI		
618		X.XX.01.2.01.06	Koordinasi dan Penyusunan Laporan dan Ikhtisar Realisasi Kinerja SKPD	0		0	17   laporan	1.110.000	645	4   laporan	228	0	0	0	0	8   laporan	873	47,06	873	873	0	7.01.000.00.01.0000 KAPANEWON WONOSARI		
619		X.XX.01.2.01.07	Evaluasi Kinerja Daerah	0		0	32   Laporan	1.700.000	500	6   Laporan	0	0	0	0	0	15   Laporan	500	46,88	500	500	0	7.01.000.00.01.0000 KAPANEWON WONOSARI		
620		X.XX.01.2.02	Administrasi Keuangan Perangkat Daerah	100 persen	1.562.991.699	25 persen	100 persen	941.581.567	213.642.666	25 persen	361.946.445	0	0	0	0	0	25 persen	50	61,13	2.269.745.672	30	7.01.000.00.01.0000 KAPANEWON WONOSARI		
621		X.XX.01.2.02.01	Penyediaan Gaji dan Tunjangan ASN	0		0	224   Orang/bulan	936.791.567	211.307.666	56   Orang/bulan	361.271.445	14	0	0	14	104   Orang/bulan	572.579.111	46,43	572.579.111	0	0	7.01.000.00.01.0000 KAPANEWON WONOSARI		

No	Sasaran	Kode	Urusan/Bidang urusan Pemerintahan dan Program/Kegiatan	Indikator Kinerja Program (Outcome/Kegiatan (output))	Target RPJMD Pada Tahun 2022 s/d 2026 (Periode RPJMD)			Realisasi Capaian Kinerja RPJMD s/d RKPD Tahun 2022			Target Kinerja dan Anggaran RKPD Tahun 2023 yang dievaluasi			Realisasi Kinerja Pada Triwulan						Realisasi Capaian Kinerja dan Anggaran RKPD yang dievaluasi			Tingkat Capaian Kinerja dan Realisasi Anggaran RPKD yang dievaluasi (%)			Realisasi Kinerja dan Anggaran RPJMD s/d Tahun 2023			Tingkat Capaian Kinerja dan Realisasi Anggaran RPJMD s/d Tahun 2022			OPD Penanggung Jawab	Ket	
					K	Rp	K	Rp	K	Rp	K	Rp	K	Rp	K	Rp	K	Rp	K	Rp	K	Rp	K	Rp	K	Rp	K	Rp	K	Rp	K			Rp
622		X.XX.01.2.02.05	Koordinasi dan Penyusunan Laporan Keuangan Akhir Tahun SKPD	0	0	0	1.410.000	1.410.000	1.410.000	1.410.000	100	100	1.410.000	0	0	0	0	0	0	0	0	0	0	0	0	0	0	0	0	0	7.01.0.00.0.00.01.0000 KAPANEWON WONOSARI			
623		X.XX.01.2.02.07	Koordinasi dan Penyusunan Laporan Keuangan Bulanan/Triwulanan/Semesteran SKPD dan Laporan Koordinasi Penyusunan Laporan Keuangan Akhir Tahun SKPD	0	0	0	925	3.380.000	3.380.000	3.380.000	0	0	675	675	1.600.000	1.600.000	46.15	47.34	1.600.000	0	0	0	0	0	0	0	0	0	0	0	7.01.0.00.0.00.01.0000 KAPANEWON WONOSARI			
624		X.XX.01.2.05	Administrasi Kepegawaian Perangkat Daerah	90	2.200.000	27.28	3.010.000	6.510.000	6.510.000	6.510.000	90	90	0	3.500.000	6.510.000	100	100	100	66.67	8.535.000	0	0	0	0	0	0	0	0	0	0	7.01.0.00.0.00.01.0000 KAPANEWON WONOSARI			
625		X.XX.01.2.06.03	Pendataan dan Pengolahan Administrasi Kepegawaian	0	0	0	3.010.000	6.510.000	6.510.000	6.510.000	0	0	3.500.000	3.500.000	6.510.000	6.510.000	100	100	100	66.67	8.535.000	0	0	0	0	0	0	0	0	0	7.01.0.00.0.00.01.0000 KAPANEWON WONOSARI			
626		X.XX.01.2.06	Administrasi Umum Perangkat Daerah	100	38.700.000	25.03	19.033.200	45.898.800	45.898.800	45.898.800	100	100	8.939.000	8.939.000	27.972.200	27.972.200	50	60.94	65.148.200	25	65.148.200	0	0	0	0	0	0	0	0	0	7.01.0.00.0.00.01.0000 KAPANEWON WONOSARI			
627		X.XX.01.2.06.01	Penyediaan Komponen Instalasi Listrik/Penerangan Bangunan Kantor	0	0	0	701	2.999.000	2.999.000	2.999.000	0	0	1.183.000	1.183.000	1.884.000	1.884.000	50	62.82	1.884.000	0	1.884.000	0	0	0	0	0	0	0	0	0	7.01.0.00.0.00.01.0000 KAPANEWON WONOSARI			
628		X.XX.01.2.06.02	Penyediaan Peralatan dan Perlengkapan Kantor	0	0	0	14.816.000	28.250.000	28.250.000	28.250.000	0	0	4.856.000	4.856.000	19.672.000	19.672.000	53.85	69.64	19.672.000	0	19.672.000	0	0	0	0	0	0	0	0	0	7.01.0.00.0.00.01.0000 KAPANEWON WONOSARI			
629		X.XX.01.2.06.03	Penyediaan Peralatan Rumah Tangga	0	0	0	1.241.200	3.269.600	3.269.600	3.269.600	0	0	0	0	1.241.200	1.241.200	50	37.96	1.241.200	0	1.241.200	0	0	0	0	0	0	0	0	0	7.01.0.00.0.00.01.0000 KAPANEWON WONOSARI			
630		X.XX.01.2.06.05	Penyediaan Barang Cetak dan Penggandaan	0	0	0	1.975.000	5.400.200	5.400.200	5.400.200	0	0	1.300.000	1.300.000	3.275.000	3.275.000	50	60.65	3.275.000	0	3.275.000	0	0	0	0	0	0	0	0	0	7.01.0.00.0.00.01.0000 KAPANEWON WONOSARI			

No	Sasaran	Kode	Urusan/Bidang urusan Pemerintahan dan Program/Kegiatan	Indikator Kinerja Program (Outcome/Kegiatan (output))	Target RPJMD Pada Tahun 2022 s/d 2026 (Periode RPJMD)			Realisasi Capaian Kinerja RPJMD s/d RKPD Tahun 2022			Target Kinerja dan Anggaran RKPD Tahun 2023 yang dievaluasi			Realisasi Kinerja Pada Triwulan						Realisasi Capaian Kinerja dan Anggaran RPPD yang dievaluasi			Tingkat Capaian Kinerja dan Realisasi Anggaran RPPD s/d Tahun 2022			OPD Penanggung Jawab	Ket	
					K	Rp	K	Rp	K	Rp	K	Rp	K	Rp	K	Rp	K	Rp	K	Rp	K	Rp	K	Rp	K			Rp
631		X.XX.01.2.06.06	Penyediaan Bahan Becaan dan Peraturan Perundang-undangan yang Disediakan	Jumlah Dokumen Bahan Becaan dan Peraturan Perundang-undangan yang Disediakan	0	6218 Dokumen	300 Dokumen	5718 Dokumen	18 Dokumen	11918 Dokumen	600 Dokumen	4798 Dokumen	50 Dokumen	600 Dokumen	0	7.01.0.00.0.00.01.0000 KAPANEWON WONOSARI												
632		X.XX.01.2.07.09	Penyelenggara n Rapat Koordinasi dan Konsultasi SKPD	Jumlah Laporan Penyelenggara n Rapat Koordinasi dan Konsultasi SKPD	0	11 Laporan	2 Laporan	20 Laporan	3 Laporan	1.300.000	1.300.000	33.33	27.2	1.300.000	0	7.01.0.00.0.00.01.0000 KAPANEWON WONOSARI												
633		X.XX.01.2.07	Pengadaan Pengadaan Barang Milik Daerah Penunjang Urusan Pemerintahan Daerah	Persentase Pengadaan Barang Milik Daerah Penunjang Urusan Pemerintahan terlaksana	100 persen	16.7 persen	37.550.000	100 persen	0	7.500.000	14.090.000	100	99.61	51.640.000	40	7.01.0.00.0.00.01.0000 KAPANEWON WONOSARI												
634		X.XX.01.2.07.06	Pengadaan Peralatan dan Mesin Lainnya	Jumlah Unit Peralatan dan Mesin Lainnya yang Disediakan	0	5 unit	0 unit	0 unit	0 unit	6.645.500	6.590.000	100	99.16	6.590.000	0	7.01.0.00.0.00.01.0000 KAPANEWON WONOSARI												
635		X.XX.01.2.07.10	Pengadaan Sarana dan Prasarana Gedung Kantor atau Bangunan Lainnya	Jumlah Unit Sarana dan Prasarana Gedung Kantor atau Bangunan Lainnya yang Disediakan	0	2 unit	7.500.000	0 unit	0 unit	7.500.000	7.500.000	100	100	7.500.000	0	7.01.0.00.0.00.01.0000 KAPANEWON WONOSARI												
636		X.XX.01.2.08	Penyediaan Jasa Penunjang Pemerintahan Daerah	Persentase Penyediaan Jasa Penunjang Pemerintahan Daerah terlaksana	100 persen	24.72 persen	76.303.332	100 persen	0	29.182.283	28.768.342	51.28	50.45	134.253.957	30.26	7.01.0.00.0.00.01.0000 KAPANEWON WONOSARI												
637		X.XX.01.2.08.01	Penyediaan Jasa Surat Menyurat	Jumlah Laporan Penyediaan Jasa Surat Menyurat	0	12 Laporan	3 Laporan	3 Laporan	0 Laporan	6.145.000	6.162.500	50	48.68	12.307.500	0	7.01.0.00.0.00.01.0000 KAPANEWON WONOSARI												
638		X.XX.01.2.08.02	Penyediaan Jasa Komunikasi, Sumber Daya Air dan Listrik	Jumlah Laporan Penyediaan Jasa Komunikasi, Sumber Daya Air dan Listrik yang Disediakan	0	36 Laporan	3 Laporan	3 Laporan	0 Laporan	11.149.283	10.018.842	16.67	52.82	21.168.125	0	7.01.0.00.0.00.01.0000 KAPANEWON WONOSARI												
639		X.XX.01.2.08.04	Penyediaan Jasa Pelayanan Umum Kantor	Jumlah Laporan Penyediaan Jasa Pelayanan Umum Kantor yang Disediakan	0	15 Laporan	3 Laporan	5 Laporan	0 Laporan	11.888.000	12.587.000	53.33	49.44	24.475.000	0	7.01.0.00.0.00.01.0000 KAPANEWON WONOSARI												

No	Sasaran	Kode	Urusan/Bidang urusan Pemerintahan dan Program/Kegiatan	Indikator Kinerja Program (Outcome/Kegiatan (output))	Target RPJMD Pada Tahun 2022 s/d 2026 (Periode RPJMD)				Realisasi Kinerja Pada Triwulan				Target Kinerja dan Anggaran RKPD Tahun 2023 yang dievaluasi				Realisasi Capaian Kinerja dan Realisasi Anggaran RPJMD s/d Tahun 2022		Tingkat Capaian Kinerja dan Realisasi Anggaran RPJMD s/d Tahun 2022	OPD Penanggung Jawab	Ket						
					6		7		8		9		10		11		12					13	14		15	16	
					K	Rp	K	Rp	K	Rp	K	Rp	K	Rp	K	Rp	K	Rp					K	Rp			K
640		X.XX.01.2.09	Pemeliharaan Barang Milik Daerah Penunjang Urusan Pemerintahan Daerah	Persentase Pemeliharaan Barang Milik Daerah Penunjang Urusan Pemerintahan Daerah terlaksana	100 persen	77.200.000	25.111 persen	72.717.000	45.540.000	27.471 persen	13.582.000	7.986.800	0	0	0	27.471 persen	21.568.800	54.94	47.36	27.471 persen	94.285.800	30.99	24	7.01.0.00.0.00.01.0000 KAPANEWON WONOSARI			
641		X.XX.01.2.09.02	Penyediaan Jasa Pemeliharaan, Biaya Pemeliharaan, Pajak, dan Perizinan Kendaraan Dinas Operasional atau Lapangan	Jumlah Kendaraan Dinas Operasional atau Lapangan yang Dipelihara dan Pajak dan Perizinannya	0	0	0	1.282.000	35.800.000	45 lunit	12.282.000	6.686.800	0	0	0	0	18.968.800	53.94	52.99	-	18.968.800	0	0	7.01.0.00.0.00.01.0000 KAPANEWON WONOSARI			
642		X.XX.01.2.09.06	Pemeliharaan Peralatan dan Mesin Lainnya	Jumlah Peralatan dan Mesin Lainnya yang Dipelihara	0	0	0	0	4.440.000	3 lunit	1.300.000	1.300.000	0	0	0	0	2.600.000	70	58.56	-	2.600.000	0	0	7.01.0.00.0.00.01.0000 KAPANEWON WONOSARI			
643		X.XX.01.2.09.09	Pemeliharaan/Renovasi Gedung Kantor dan Lainnya	Jumlah Gedung Kantor dan Lainnya yang Dipelihara/Direhabilitasi	0	0	0	0	3.500.000	0 lunit	0	0	0	0	0	0	0	0	0	0	0	0	0	0	7.01.0.00.0.00.01.0000 KAPANEWON WONOSARI		
644		X.XX.01.2.09.10	Pemeliharaan/Renovasi Sarana dan Prasarana Gedung Kantor dan Lainnya	Jumlah Sarana dan Prasarana Gedung Kantor dan Lainnya yang Dipelihara/Direhabilitasi	0	0	0	0	1.800.000	2 lunit	0	0	0	0	0	0	0	0	66.67	0	-	0	0	0	7.01.0.00.0.00.01.0000 KAPANEWON WONOSARI		
645		7.01.02	PROGRAM PENYELENGGARAAN PEMERINTAHAN DAN PELAYANAN PUBLIK	Persentase penyelenggaraan pemerintahan publik terlaksana	100 persen	558.447.500	4.34 persen	228.748.070	890.613.000	30.06 persen	272.464.000	380.564.500	0	0	0	72.37	653.028.500	72.37	73.32	42.31 persen	881.776.570	34.47	158	7.01.0.00.0.00.01.0000 KAPANEWON WONOSARI			
646		7.01.02.01	Koordinasi Penyelenggaraan Kegiatan Pemerintahan di Tingkat Kecamatan	Persentase Koordinasi Penyelenggaraan Kegiatan Pemerintahan di Tingkat Kecamatan terlaksana	100 persen	4.760.000	19.23 persen	88.870.000	12.400.000	0	0	4.400.000	0	0	0	50 persen	4.400.000	50	35.48	-	93.270.000	30	385	7.01.0.00.0.00.01.0000 KAPANEWON WONOSARI			
647		7.01.01	Koordinasi/Sinergi Perencanaan dan Pelaksanaan Kegiatan Pemerintahan dengan Perangkat Daerah dan Instansi Vertikal Terkait	Jumlah Laporan Koordinasi/Sinergi Perencanaan dan Pelaksanaan Kegiatan Pemerintahan dengan Perangkat Daerah dan Instansi Vertikal Terkait	0	0	0	0	12.400.000	0 laporan	4.400.000	4.400.000	0	0	0	1 laporan	4.400.000	33.33	35.48	-	4.400.000	0	0	7.01.0.00.0.00.01.0000 KAPANEWON WONOSARI			

No	Sasaran	Kode	Urusan/Bidang Pemerintahan dan Program/Kegiatan	Indikator Kinerja Program (Outcome/Ke- giatan (output))	Target RPJMD Pada Tahun 2022 s/d 2026 (Periode RPJMD)			Realisasi Capaian Kinerja RPJMD s/d RPKPD Tahun 2022			Target Kinerja dan Anggaran RKPD Tahun 2023 yang dievaluasi			Realisasi Kinerja Pada Triwulan						Realisasi Capaian Kinerja dan Anggaran RPKD yang Dievaluasi			Tingkat Capaian Kinerja dan Realisasi Anggaran RPKD s/d Tahun 2022			OPD Penanggung Jawab	Ket	
					K	Rp	K	Rp	K	Rp	K	Rp	K	Rp	K	Rp	K	Rp	K	Rp	K	Rp	K	Rp	K			Rp
648		7.01.0 2.2.02	Penyelenggaraan Pemerintahan yang Tidak Dilaksanakan oleh Unit Kerja Perangkat Daerah yang Ada di Kecamatan	1711   per sen	106.240.000	24.42   p ersen	139.878.070   per sen	171   p ersen   per sen	117.373.000	26   p ersen	7.824.000	32   p ersen	14.884.500	0	0	32   p ersen	22.708.500	3.39	19.35   n	26   p ersen	162.586.570	31.39	30	7.01.0.00.0.00. 01.0000 KAPANEWON WONOSARI				
649		7.01.0 2.2.02. 02	Fasilitasi Percepatan Pencapaian Standar Pelayanan Minimal di Wilayah Kecamatan	0	0	0	0   4   Lapo ran	91.920.000	1   Lapo ran	1.220.000	2   Lapo ran	8.975.000	0   Lapo ran	0	0	3   Lapo ran	10.195.000	75	11.09   -	0	10.195.000	0	0	7.01.0.00.0.00. 01.0000 KAPANEWON WONOSARI				
650		7.01.0 2.2.02. 03	Peningkatan Efektivitas Pelaksanaan Pelayanan kepada Masyarakat di Wilayah Kecamatan	0	0	0	0   14   Lapo ran	25.453.000	4   Lapo ran	6.604.000	4   Lapo ran	5.909.500	0   Lapo ran	0	0	8   Lapo ran	12.513.500	57.14	49.16   -	0	12.513.500	0	0	7.01.0.00.0.00. 01.0000 KAPANEWON WONOSARI				
651		7.01.0 2.2.04	Pelaksanaan Urusan Pemerintahan yang Dilimpahkan kepada Camat	100   per sen	319.630.000	11,04   p ersen	228.978.000	100   per sen	66.233.100	69,01   p ersen	45.705.300	9,59   per sen	5.899.800	0	0	78,6 0   Persen	51.605.100	78,6	77,91   per sen	9,59   per sen	280.583.100	35,72	88	7.01.0.00.0.00. 01.0000 KAPANEWON WONOSARI				
652		7.01.0 2.2.04. 03	Pelaksanaan Urusan Pemerintahan yang Terkait dengan Kewenangan Lain yang Dilimpahkan	100   per sen	52.500.000	2,18   per sen	68.818.000	100   per sen   pers en	56.483.300	21,05   p ersen	44.105.300	63,16   p ersen	2.950.000	0	0	63,16   p ersen	47.055.300	84,21	83,31   ersen	21,05   p ersen	115.873.300	36,84	44	7.01.0.00.0.00. 01.0000 KAPANEWON WONOSARI				
653		7.01.0 3.2.01.	Sinkronisasi Program Kerja dan Kegiatan Pembudayaan Masyarakat yang Dilakukan oleh Pemerintah dan Swasta di Wilayah Kerja Kecamatan	0	0	0	0   16   Doku men	21.508.500	2   Doku men	13.508.500	12   Doku men	2.950.000	0   Doku men	0	0	14   Doku men	16.458.500	87,5	76,52   -	0	16.458.500	0	0	7.01.0.00.0.00. 01.0000 KAPANEWON WONOSARI				

No	Sasaran	Kode	Urusan/Bidang urusan Pemerintahan dan Program/Kegiatan	Indikator Kinerja Program (Outcome/Kegiatan (output))	Realisasi Kinerja Pada Triwulan						Target Kinerja dan Anggaran RPKPD Tahun 2023 yang dievaluasi	Realisasi Capaian Kinerja dan Anggaran RPKPD yang dievaluasi	Tingkat Capaian Kinerja dan Realisasi Anggaran RPKPD yang dievaluasi (%)			Tingkat Capaian Kinerja dan Realisasi Anggaran RPKPD s/d Tahun 2022	OPD Penanggung Jawab	Ket							
					Target RPJMD Pada Tahun 2022 s/d 2026 (periode RPJMD)		1		2				3		4				14		15		16		
					K	Rp	K	Rp	K	Rp			K	Rp	K				Rp	K	Rp	K	Rp	K	Rp
656		7.01.03.2.01.03	Peningkatan Efektivitas Kegiatan Pemberdayaan Masyarakat di Wilayah Kecamatan	0		0	30.596.800	0	30.596.800	0	30.596.800	66,67	87,48	0	30.596.800	0	7.01.0.00.0.00.01.0000 KAPANEWON WONOSARI								
657		7.01.03.2.03	Pemberdayaan Lembaga Kemasyarakatan Tingkat Kecamatan	100 persen	9.500.000	15,38 persen	160.160.000	100 persen	9.749.800	16,41 persen	2.949.800	51,28	46,67	0	34.87 persen	164.709.800	7.01.0.00.0.00.01.0000 KAPANEWON WONOSARI								
658		7.01.03.2.03.02	Peningkatan Kapasitas Lembaga Kemasyarakatan yang Ditingkatkan Kapasitasnya	0		0	1.600.000	2	4.450.000	1.050.000	1.050.000	100	59,55	0	2.650.000	0	7.01.0.00.0.00.01.0000 KAPANEWON WONOSARI								
659		7.01.03.2.03.04	Fasilitasi Pengembangan Usaha Ekonomi Masyarakat	0		0	1.899.800	0	5.299.800	1.899.800	1.899.800	33,33	35,85	0	1.899.800	0	7.01.0.00.0.00.01.0000 KAPANEWON WONOSARI								
660		7.01.04	PROGRAM KOORDINASI KETENTRAMAN DAN KETERTIBAN UMUM	100 Per sen	90.500.000	28,21 persen	14.000.000	100 Per sen	12.255.000	39,09 persen	6.375.000	91,11	52,02	0	25.165.000	38,22	7.01.0.00.0.00.01.0000 KAPANEWON WONOSARI								
661		7.01.04.2.01	Koordinasi Upaya Penyelenggaraan Ketentraman dan Ketertiban Umum	100 per sen	5.500.000	0	4.790.000	100 per sen	12.255.000	100 per sen	6.375.000	100	91,11	0	15.165.000	40	7.01.0.00.0.00.01.0000 KAPANEWON WONOSARI								
662		7.01.04.2.01.01	Sinergitas dengan Kepolisian Negara Republik Indonesia, Tentara Nasional Indonesia dan Instansi Vertikal di Wilayah Kecamatan	0		0	4.790.000	0	5.880.000	1	4.790.000	100	81,46	0	4.790.000	0	7.01.0.00.0.00.01.0000 KAPANEWON WONOSARI								
								2																	

No	Sasaran	Kode	Urusan/Bidang urusan Pemerintahan dan Program/Kegiatan	Indikator Kinerja Program (Outcome/Kegiatan (output))	Target RPJMD Pada Tahun 2022 s/d 2026 (Periode RPJMD)				Realisasi Kinerja Pada Triwulan				Realisasi Capaian Kinerja dan Anggaran RKPD yang dievaluasi				Tingkat Capaian Kinerja dan Realisasi Anggaran RKPD yang dievaluasi (%)				Realisasi Kinerja dan Anggaran RPJMD s/d Tahun 2023		Tingkat Capaian Kinerja dan Realisasi Anggaran RPJMD s/d Tahun 2022		OPD Penanggung Jawab	Ket		
					6		7		8		9		10		11		12		13		14		15				16	
					K	Rp	K	Rp	K	Rp	K	Rp	K	Rp	K	Rp	K	Rp	K	Rp	K	Rp	K	Rp			K	Rp
663		3	7.01.04.2.01.02	Jumlah Laporan Hasil Koordinasi/Sinergi dengan Perangkat Daerah yang Tugas dan Fungsinya di Bidang Pencegakan Peraturan Perundang-undangan dan/atau Kepolisian Negara Republik Indonesia	0	0	6.375.000	0	6.375.000	0	6.375.000	100	100	100	100	6.375.000	0	6.375.000	0	6.375.000	0	0	0	7.01.00.00.01.0000	KAPANEWON WONSARI	17	18	
664			PROGRAM PENYELENGGARAAN URUSAN PEMERINTAHAN UMUM	Persentase penyelenggaraan urusan pemerintahan umum yang terfasilitasi	100	471.075.000	4.34	100	67.850.000	4.37	1.775.000	21.32	25.69	25.69	12.505.000	0	14.280.000	25.69	21.05	21.32	85.205.000	25.11	18	7.01.00.00.01.0000	KAPANEWON WONSARI			
665			Penyelenggaraan Urusan Pemerintahan Umum Sesuai Kepala Daerah	Persentase Layanan Penyelenggaraan Urusan Pemerintahan Umum sesuai Kepala Daerah yang terfasilitasi	100	93.000.000	0	100	67.850.000	5.50	1.775.000	40	45.5	45.5	12.505.000	0	14.280.000	45.5	21.05	5.50	85.205.000	29.1	18	7.01.00.00.01.0000	KAPANEWON WONSARI			
666			Pembinaan Wawasan Kebangsaan dan Ketahanan Nasional dalam rangka Memantapkan Pengamalan Pancasila, Pelaksanaan Undang-Undang Dasar Negara Republik Indonesia Tahun 1945, Pelestarian Bhinneka Tunggal Ika serta Pemertahanan dan Pemeliharaan Keutuhan Negara Kesatuan Republik	Jumlah Orang yang Mengikuti Pembinaan Wawasan Kebangsaan dan Ketahanan Nasional dalam rangka Memantapkan Pengamalan Pancasila, Pelaksanaan Undang-Undang Dasar Negara Republik Indonesia Tahun 1945, Pelestarian Bhinneka Tunggal Ika serta Pemertahanan dan Pemeliharaan Keutuhan Negara Kesatuan Republik	0	0	0	0	60.175.000	0	9.375.000	0	0	0	9.375.000	0	9.375.000	0	15.58	0	9.375.000	0	0	7.01.00.00.01.0000	KAPANEWON WONSARI			
667			Penanganan Konflik Sosial Sesuai Ketentuan Peraturan Perundang-Undangan	Jumlah Laporan Konflik yang Ditangani Sesuai Ketentuan Peraturan Perundang-Undangan	0	0	0	4	1.775.000	4	1.775.000	0	100	100	1.775.000	0	1.775.000	100	100	0	1.775.000	0	0	7.01.00.00.01.0000	KAPANEWON WONSARI			



No	Sasaran	Kode	Urusan/Bidang urusan Pemerintahan dan Program/Kegiatan	Target RPJMD Pada Tahun 2022 s/d 2026 (Periode RPJMD)		Realisasi Capaian Kinerja RPJMD s/d RKPD Tahun 2022		Target Kinerja dan Anggaran RKPD Tahun 2023 yang dievaluasi		Realisasi Kinerja Pada Triwulan				Realisasi Capaian Kinerja dan Anggaran RKPD yang dievaluasi		Tingkat Capaian Kinerja dan Realisasi Anggaran RPJMD s/d Tahun 2022		OPD Penanggung Jawab	Ket		
				K	Rp	K	Rp	K	Rp	K	Rp	K	Rp	K	Rp	K	Rp			K	Rp
1	2	3	4	5	6	7	8	9	10	11	12	13	14	15	16	17	18				
668		7.01.05.2.01.08	Pelaksanaan Tugas Forum Koordinasi Pimpinan di Kecamatan	Jumlah Dokumen 0	0	0	5   Dokumen	5.900.000	3.130.000	0   Dokumen	0   Dokumen	3.130.000	20	3.130.000	0	01.0000 KAPANEWON WONOSARI					
669		7.01.06	PROGRAM PEMBINAAN DAN PENGAWASAN PEMERINTAHAN DESA	100   Per sen	179.970.000	115.370.000	100   Per sen	21.474.700	1.520.000	0	0	9.990.000	25.47	125.360.000	25.09	7.01.00.00.00.01.0000 KAPANEWON WONOSARI					
670		7.01.06.2.01	Fasilitasi, Rekomendasi dan Koordinasi Pembinaan dan Pengawasan Pemerintahan Desa Terlaksana	100   per sen	35.000.000	14.29   per sen	100   per sen   per sen	21.474.700	1.520.000	0	0	9.990.000	40	125.360.000	28	7.01.00.00.00.01.0000 KAPANEWON WONOSARI					
671		7.01.01	Fasilitasi Penyusunan Peraturan Desa dan Peraturan Kepala Desa	Jumlah Dokumen yang Difasilitasi dalam rangka Penyusunan Peraturan Desa dan Peraturan Kepala Desa	0	0	1   Dokumen	1.780.000	0	0   Dokumen	0   Dokumen	0	0	0	0	7.01.00.00.00.01.0000 KAPANEWON WONOSARI					
672		7.01.02	Fasilitasi Administrasi Pemerintahan Desa	Jumlah Dokumen yang Difasilitasi dalam rangka Administrasi Pemerintahan Desa	0	0	34   Dokumen	3.154.900	0	0   Dokumen	0   Dokumen	0	0	0	0	7.01.00.00.00.01.0000 KAPANEWON WONOSARI					
673		7.01.03	Fasilitasi Pengelolaan Keuangan dan Pendayagunaan Aset Desa	Jumlah Dokumen yang Difasilitasi dalam rangka Pengelolaan Keuangan Desa dan Pendayagunaan Aset Desa	0	0	4   Dokumen	9.525.000	900	0   Dokumen	0   Dokumen	4.850.000	50	4.850.000	0	7.01.00.00.00.01.0000 KAPANEWON WONOSARI					
674		7.01.05	Fasilitasi Pelaksanaan Tugas Kepala Desa dan Perangkat Desa	Jumlah Dokumen Fasilitasi dalam rangka Pelaksanaan Tugas Kepala Desa dan Perangkat Desa	0	0	1   Dokumen	1.275.000	620	0   Dokumen	0   Dokumen	620	0	620	0	7.01.00.00.00.01.0000 KAPANEWON WONOSARI					
675		7.01.06.2.01.08	Rekomendasi Pengangkatan dan Pemberhentian Perangkat Desa	Jumlah Dokumen Rekomendasi Pengangkatan dan Pemberhentian Perangkat Desa	0	0	2   Dokumen	1.219.800	0	0   Dokumen	0   Dokumen	0	0	0	0	7.01.00.00.00.01.0000 KAPANEWON WONOSARI					

No	Sasaran	Kode	Urusan/Bidang urusan Pemerintahan dan Program/Kegiatan	Indikator Kinerja Program (Outcome/Kegiatan (output))	Target RPJMD Pada Tahun 2022 s/d 2026 (Periode RPJMD)				Realisasi Capaian Kinerja RPJMD s/d RKPD Tahun 2022				Realisasi Kinerja Pada Triwulan				Realisasi Capaian Kinerja dan Anggaran RKPD yang dievaluasi				Tingkat Capaian Kinerja dan Realisasi Anggaran RPJMD s/d Tahun 2022				OPD Penanggung Jawab	Ket				
					2022		2023		2024		2025		I		II		III		IV		13		14				15		16	
					K	Rp	K	Rp	K	Rp	K	Rp	K	Rp	K	Rp	K	Rp	K	Rp	K	Rp	K	Rp			K	Rp	K	Rp
676		7.01.06.2.01.11	Fasilitasi Penyelenggaraan dan Keterlibatan Umum	Jumlah Dokumen Fasilitas dalam rangka Penyelenggaraan dan Keterlibatan Umum	0	4.520.000	2   Dokumen	4.520.000	0   Dokumen	0   Dokumen	0   Dokumen	0   Dokumen	0   Dokumen	2   Dokumen	4.520.000	0	4.520.000	0	4.520.000	100	100	0	4.520.000	0	4.520.000	0	7.01.0.00.0.0.0.01.00000 KAPANEWON WONOSARI			
677		X.XX.01.1	PROGRAM PENUNJANG URUSAN PEMERINTAHAN DAERAH KABUPATEN/KOTA	Persentase pemenuhan penunjang urusan pemerintah daerah kabupaten/terdapat dengan baik	100   Persen	9.276.210.084	15.21   Persen	1.361.392.086	30.19   Persen	33.89   Persen	0	459.824.724	0	64.08   Persen	747.360.220	64.08	54.9   Persen	33.89   Persen	2.661.563.648	33.12	29	2.661.563.648	0	29	02.0000 KAPANEWON PALIYAN					
678		X.XX.01.2.01	Perencanaan, Penganggaran, dan Evaluasi Kinerja Perangkat Daerah	Persentase Perencanaan, Penganggaran, dan Evaluasi Kinerja Perangkat Daerah terdaksana	100.01   Persen	38.320.000	30.77   Persen	41.385.000	26.32   Persen	19.30   Persen	0	9.170.000	0	19.30   Persen	16.177.500	45.62	39.09   Persen	26.32   Persen	47.378.500	29.12	25	47.378.500	0	25	7.01.0.00.0.0.0.02.0000 KAPANEWON PALIYAN					
679		X.XX.01.2.01.01	Penyusunan Dokumen Perencanaan Perangkat Daerah	Jumlah Dokumen Perencanaan Perangkat Daerah	0		0   Dokumen	2.580.000	0   Dokumen	0   Dokumen	0	280	0   Dokumen	0   Dokumen	280	0	10.85   Persen	-	280	0	0	280	0	0	7.01.0.00.0.0.0.02.0000 KAPANEWON PALIYAN					
680		X.XX.01.2.01.02	Koordinasi dan Penyusunan Dokumen RKA-SKPD	Jumlah Dokumen RKA-SKPD dan Laporan Hasil Koordinasi Penyusunan Dokumen RKA-SKPD	0		0   Dokumen	1.160.000	0   Dokumen	0   Dokumen	0	0   Dokumen	0   Dokumen	0   Dokumen	0   Dokumen	0	0	0	0	0	0	0	0	0	0	7.01.0.00.0.0.0.02.0000 KAPANEWON PALIYAN				
681		X.XX.01.2.01.03	Koordinasi dan Penyusunan Dokumen RKA-SKPD	Jumlah Dokumen Perubahan RKA-SKPD dan Laporan Hasil Koordinasi Penyusunan Dokumen RKA-SKPD	0		820   Dokumen		0   Dokumen	0   Dokumen	0	0   Dokumen	0   Dokumen	0   Dokumen	0   Dokumen	0	0	0	0	0	0	0	0	0	0	7.01.0.00.0.0.0.02.0000 KAPANEWON PALIYAN				
682		X.XX.01.2.01.04	Koordinasi dan Penyusunan DPA-SKPD	Jumlah Dokumen DPA-SKPD dan Laporan Hasil Koordinasi Penyusunan Dokumen DPA-SKPD	0		28.750.000	2   Dokumen	5.897.500	0   Dokumen	0	6.620.000	0   Dokumen	2   Dokumen	12.517.500	100	43.54   Persen	-	12.517.500	0	0	12.517.500	0	0	0	7.01.0.00.0.0.0.02.0000 KAPANEWON PALIYAN				
683		X.XX.01.2.01.05	Koordinasi dan Penyusunan Perubahan DPA-SKPD	Jumlah Dokumen Perubahan DPA-SKPD dan Laporan Hasil Koordinasi Penyusunan Dokumen Perubahan DPA-SKPD	0		1.175.000	0   Dokumen		0   Dokumen	0	0   Dokumen	0   Dokumen	0   Dokumen	0   Dokumen	0	0	0	0	0	0	0	0	0	0	7.01.0.00.0.0.0.02.0000 KAPANEWON PALIYAN				

No	Sasaran	Kode	Urusan/Bidang urusan Pemerintahan dan Program/Kegiatan	Indikator Kinerja Program (Outcome/Kegiatan (output)	Target RPJMD Pada Tahun 2022 s/d 2026 (Periode RPJMD)			Realisasi Capaian Kinerja RPJMD s/d RKPD Tahun 2022			Target Kinerja dan Anggaran RKPD Tahun 2023 yang dievaluasi				Realisasi Kinerja Pada Triwulan				Tingkat Capaian Kinerja dan Realisasi Anggaran RPKD yang dievaluasi (%)			Realisasi Kinerja dan Anggaran RPJMD s/d Tahun 2023			Tingkat Capaian Kinerja dan Realisasi Anggaran RPJMD s/d Tahun 2022			OPD Penanggung Jawab	Ket			
					K	Rp		K	Rp		K	Rp		K	Rp		K	Rp		K	Rp		K	Rp		K	Rp					
684		3	Koordinasi dan Penyusunan Laporan dan Ikhtisar Capaian Kinerja dan Ikhtisar Realisasi Kinerja SKPD	Jumlah Laporan Capaian Kinerja dan Ikhtisar Realisasi Kinerja SKPD dan Laporan dan Ikhtisar Koordinasi dan Penyusunan Laporan Capaian Kinerja dan Ikhtisar Realisasi Kinerja SKPD	0		0	17	Laporan	4	Laporan	1.110.000	0	Laporan	1.560.000	0	Laporan	2.670.000	52,94	66,58	-	2.670.000	0	0	2.670.000	0	0	7.01.0.00.0.00.02.0000 KAPANEWON PALIYAN				
685			Evaluasi Kinerja Perangkat Daerah	Jumlah Laporan Evaluasi Kinerja Perangkat Daerah	0		32	Laporan	8	Laporan	2.890.000	0	7	Laporan	710	0	Laporan	710	46,88	24,57	-	710	0	0	710	0	0	7.01.0.00.0.00.02.0000 KAPANEWON PALIYAN				
686			Administrasi Keuangan Perangkat Daerah	Persentase laporan keuangan yang disusun tepat waktu	100	Per sen	100	Per sen	25,00	Per sen	1.554.985.677	1.591.647.925	Per sen	1.092.159.586	21,85	Per sen	231.240.774	28,15	Per sen	21,85	Per sen	610.899.076	50	55,93	21,85	Per sen	2.202.547.001	30	28	7.01.0.00.0.00.02.0000 KAPANEWON PALIYAN		
687			Penyediaan Gaji dan Tunjangan ASN	Jumlah Orang yang Menerima Gaji dan Tunjangan ASN	0		224	Orang/bulan	48	Orang/bulan	1.086.919.586	229.870.774	64	Orang/bulan	14	Orang/bulan	378.438.302	64	Orang/bulan	55,97	-	608.309.076	50	55,97	-	608.309.076	0	0	7.01.0.00.0.00.02.0000 KAPANEWON PALIYAN			
688			Koordinasi dan Penyusunan Laporan Keuangan Akhir Tahun SKPD	Jumlah Laporan Keuangan Akhir Tahun SKPD dan Laporan Hasil Koordinasi Penyusunan Laporan Keuangan Akhir Tahun SKPD	0		1	Laporan	1.370.000	0	Laporan	1.370.000	0	Laporan	0	Laporan	1.370.000	1	Laporan	100	100	-	1.370.000	0	0	1.370.000	0	0	7.01.0.00.0.00.02.0000 KAPANEWON PALIYAN			
689			Koordinasi dan Penyusunan Laporan Keuangan Bulanan/Triwulanan/Semesteran SKPD dan Laporan Koordinasi Penyusunan Laporan Keuangan Bulanan/Triwulanan/Semesteran SKPD	Jumlah Laporan Keuangan Bulanan/Triwulanan/Semesteran SKPD dan Laporan Koordinasi Penyusunan Laporan Keuangan Bulanan/Triwulanan/Semesteran SKPD	0		13	Laporan	3.870.000	3	Laporan	1.220.000	0	3	Laporan	1.220.000	0	Laporan	1.220.000	46,15	31,52	-	1.220.000	0	0	1.220.000	0	0	7.01.0.00.0.00.02.0000 KAPANEWON PALIYAN			
690			Administrasi Perangkat Daerah	Persentase PNS yang terlayani dalam pengelolan administrasi kepegawaian	6	Per sen	100	Per sen	3.000.000	2.500.000	Per sen	5.960.000	3	Per sen	0	Per sen	2.880.000	0	Per sen	48,32	3	Per sen	2.880.000	50	48,32	3	Per sen	5.380.000	20,6	34	7.01.0.00.0.00.02.0000 KAPANEWON PALIYAN	
691			Pendataan dan Pengolahan Administrasi Kepegawaian	Jumlah Dokumen Pendataan dan Pengolahan Administrasi Kepegawaian	0		6	Dokumen	5.960.000	0	Dokumen	2.880.000	3	Dokumen	0	Dokumen	2.880.000	0	Dokumen	50	48,32	-	2.880.000	0	0	2.880.000	0	0	7.01.0.00.0.00.02.0000 KAPANEWON PALIYAN			

No	Sasaran	Kode	Urusan/Bidang urusan Pemerintahan dan Program/Kegiatan	Indikator Kinerja Program (Outcome/Kegiatan (output))	Target RPJMD Pada Tahun 2022 s/d 2026 (Periode RPJMD)		Realisasi RPJMD s/d RKPD Tahun 2022		Realisasi Kinerja Pada Triwulan				Realisasi Capaian Kinerja dan Anggaran RKPD yang dievaluasi		Tingkat Capaian Kinerja dan Realisasi Anggaran RPJMD s/d Tahun 2022		OPD Penanggung Jawab	Ket			
					K	Rp	K	Rp	I	II	III	IV	K	Rp	K	Rp			K	Rp	
1	2	3																	18		
692		X.XX.0 1.2.06	Administrasi Umum Perangkat Daerah	100   Per sen	98.565.000	29.49   P ersen	85.036.000	26.25   P ersen	13.685.200	23.26   P ersen	42.387.400	0	0	23.26   P ersen	56.072.600	49.51	64.37	29.9	141.108.600	7.01.0.00.0.00.02.0000 KAPANEWON PALUYAN	
693		X.XX.0 1.2.06.01	Penyediaan Komponen Instalasi Listrik/Penerangan Bangunan Kantor	0		0		723.2   1 paket			1.412.400	0   paket		0   2   paket	2.135.600	50	61.69	0	2.135.600	7.01.0.00.0.00.02.0000 KAPANEWON PALUYAN	
694		X.XX.0 1.2.06.02	Penyediaan Peralatan dan Perlengkapan Kantor	0		0		4.921.000   5   Paket			31.162.000	0   Paket		0   8   Paket	36.083.000	44.44	81.05	0	36.083.000	7.01.0.00.0.00.02.0000 KAPANEWON PALUYAN	
695		X.XX.0 1.2.06.03	Penyediaan Peralatan Rumah Tangga	0		0		4.277.000   1   Paket			5.666.000	0   Paket		0   3   Paket	9.943.000	50	42.17	0	9.943.000	7.01.0.00.0.00.02.0000 KAPANEWON PALUYAN	
696		X.XX.0 1.2.06.05	Penyediaan Barang Cetak dan Penggandaan	0		0		1.464.000   0   Paket			1.312.000	0   Paket		0   2   Paket	2.776.000	100	51.17	0	2.776.000	7.01.0.00.0.00.02.0000 KAPANEWON PALUYAN	
697		X.XX.0 1.2.06.06	Penyediaan Bahan Biscan dan Peraturan Perundang-undangan	0		0		62   8 Dokumen	300	58   8 Dokumen	300	0   8 Dokumen		120   8 Dokumen	600	48.39	50	0	600	7.01.0.00.0.00.02.0000 KAPANEWON PALUYAN	
698		X.XX.0 1.2.06.08	Fasilitas Kunjungan Tamu	0		0		3   Laporan	300	3   Laporan	300	0   Laporan		6   Laporan	600	50	50	0	600	7.01.0.00.0.00.02.0000 KAPANEWON PALUYAN	
699		X.XX.0 1.2.06.09	Penyelenggaraan Rapat Koordinasi dan Konsultasi SKPD	0		0		2   Laporan	1.700.000	1   Laporan	2.235.000	0   Laporan		3   Laporan	3.935.000	17.65	50.91	0	3.935.000	7.01.0.00.0.00.02.0000 KAPANEWON PALUYAN	
700		X.XX.0 1.2.08	Penyediaan Urusan Pemerintahan Daerah	100.01   Persen	25.224.000	25.00   P ersen	18.556.519	24.66   P ersen	10.674.522	24.66   P ersen	12.519.022	0		0	24.66   P ersen	23.193.544	49.32	43.67	29.86	41.750.063	7.01.0.00.0.00.02.0000 KAPANEWON PALUYAN
701		X.XX.0 1.2.08.02	Penyediaan Urusan Pemerintahan Daerah	0		0		15   Laporan	6.677.022	15   Laporan	6.459.022	0   Laporan		30   Laporan	13.136.044	50	48.07	0	13.136.044	7.01.0.00.0.00.02.0000 KAPANEWON PALUYAN	

No	Sasaran	Kode	Urusan/Bidang urusan Pemerintahan dan Program/Kegiatan	Indikator Kinerja Program (Outcome/Kegiatan (output))	Target RPJMD Pada Tahun 2022 s/d 2026 (Periode RPJMD)				Realisasi Capaian Kinerja RPJMD s/d RKPD Tahun 2022				Target Kinerja dan Anggaran RKPD Tahun 2023 yang dievaluasi	Realisasi Kinerja Pada Triwulan				Realisasi Capaian Kinerja dan Anggaran RKPD yang dievaluasi				Tingkat Capaian Kinerja dan Realisasi Anggaran RPKD yang dievaluasi (%)				Realisasi Kinerja dan Anggaran RKPD s/d Tahun 2023				Tingkat Capaian Kinerja dan Realisasi Anggaran RPJMD s/d Tahun 2022				OPD Penanggung Jawab	Ket
					6		7		8		9			10		11		12		13		14		15		16									
					K	Rp	K	Rp	K	Rp	K	Rp		K	Rp	K	Rp	K	Rp	K	Rp	K	Rp	K	Rp	K	Rp	K	Rp	K	Rp				
702		X.XX.0 1.2.08. 04	Urusan Penyediaan Jasa Pelayanan Umum Kantor	Jumlah Laporan Penyediaan Jasa Pelayanan Umum Kantor yang Disiapkan	0	0	13	Laporan	3	Laporan	3.997.500	6.060.000	0	Laporan	0	Laporan	6	Laporan	10.057.500	46,15	39,01	0	10.057.500	0	0	0	0	0	7.01.0.00.0.00. 02.0000 KAPANEWON PALIYAN						
703		X.XX.0 1.2.09	Pemeliharaan Barang Milik Daerah Penujangan Urusan Pemerintahan Daerah	Persentase Pemeliharaan Barang Milik Daerah Penujangan Urusan Pemerintahan Daerah terlaksana	100	Per sen	100	Per sen	18,88	Per ersen	92.041.984	16.090.000	0	21	Per sen	22.047.500	38.137.500	0	21	Per sen	51	46,73	30	130.179.484	30,2	0	0	0	7.01.0.00.0.00. 02.0000 KAPANEWON PALIYAN						
704		X.XX.0 1.2.09. 02	Penyediaan Jasa Pemeliharaan, Biaya Operasional Pemeliharaan, Pajak dan Perawatan Kendaraan Dinas Operasional atau Lapangan	Jumlah Kendaraan Dinas Operasional atau Lapangan yang Dipelihara dan diperbaiki Pajak dan Perawatannya	0	141	unit	12.575.000	32	unit	34.360.000	5.840.000	0	69	unit	18.415.000	18.415.000	0	69	unit	48,94	53,59	0	18.415.000	0	0	0	0	7.01.0.00.0.00. 02.0000 KAPANEWON PALIYAN						
705		X.XX.0 1.2.09. 06	Pemeliharaan Peralatan dan Mesin Lainnya	Jumlah Peralatan dan Mesin Lainnya yang Dipelihara	0	20	Unit	2.800.000	4	Unit	9.820.000	2.520.000	0	11	Unit	5.320.000	5.320.000	0	11	Unit	55	54,18	-	5.320.000	0	0	0	0	7.01.0.00.0.00. 02.0000 KAPANEWON PALIYAN						
706		X.XX.0 1.2.09. 09	Pemeliharaan/R rehabilitasi Gedung Kantor dan Bangunan Lainnya	Jumlah Gedung Kantor dan Bangunan Lainnya yang Dipelihara/Direhabilitasi	0	2	Unit	4.572.500	0	Unit	35.387.500	7.730.000	0	0	Unit	12.302.500	12.302.500	0	0	Unit	0	34,77	-	12.302.500	0	0	0	0	7.01.0.00.0.00. 02.0000 KAPANEWON PALIYAN						
707		X.XX.0 1.2.09. 10	Pemeliharaan/R rehabilitasi Sarana dan Prasarana Gedung Kantor atau Bangunan Lainnya	Jumlah Sarana dan Prasarana Gedung Kantor atau Bangunan Lainnya yang Dipelihara/Direhabilitasi	0	7	Unit	2.100.000	0	Unit	2.100.000	2.100.000	0	7	Unit	2.100.000	2.100.000	0	7	Unit	100	100	-	2.100.000	0	0	0	0	7.01.0.00.0.00. 02.0000 KAPANEWON PALIYAN						
708		7.01.0 2	PROGRAM PENYELENGGAAN pelayanan publik terlaksana	Persentase penyelenggaraan pelayanan publik terlaksana	100	Per sen	410.142.710	19,33	Per ersen	778.130.000	159.288.600	0	53,56	Per ersen	433.007.500	433.007.500	0	53,56	Per ersen	53,56	55,65	19,87	Per ersen	843.150.210	30,71	66	66	66	7.01.0.00.0.00. 02.0000 KAPANEWON PALIYAN						
709		7.01.0 2.2.01	Koordinasi Penyelenggaraan Pemerintahan di Tingkat Kecamatan	Persentase layanan Penyelenggaraan Pemerintahan di Tingkat Kecamatan yang terfasilitasi	100	Per sen	94.435.000	100	Per sen	17.450.000	5.890.000	0	33,33	Per ersen	5.890.000	5.890.000	0	33,33	Per ersen	33,33	33,75	0	Per sen	100.325.000	26,67	111	111	111	7.01.0.00.0.00. 02.0000 KAPANEWON PALIYAN						



No	Sasaran	Kode	Urusan/Bidang urusan Pemerintahan dan Program/Kegiatan	Indikator Kinerja Program (Outcome/Kegiatan (output))	Target RPJMD Pada Tahun 2022 s/d 2026 (Periode RPJMD)				Realisasi Kinerja Pada Triwulan				Realisasi Capaian Kinerja dan Anggaran RKPD yang dievaluasi				Tingkat Capaian Kinerja dan Realisasi Anggaran RPJMD s/d Tahun 2022		OPD Penanggung Jawab	Ket						
					6		7		8		9		10		11		12				13		14		15	16
					K	Rp	K	Rp	K	Rp	K	Rp	K	Rp	K	Rp	K	Rp			K	Rp	K	Rp		
718		7.01.03.2.01.02	Sinkronisasi Program Kerja dan Kegiatan Pembudayaan Masyarakat yang Dilakukan oleh Pemerintah dan Swasta di Wilayah Kerja Kecamatan	Jumlah Dokumen Sinkronisasi Program Kerja dan Kegiatan Pembudayaan Masyarakat yang Dilakukan oleh Pemerintah dan Swasta di Wilayah Kerja Kecamatan	0	0	0	11.625.000	0	11.625.000	0	11.625.000	11.11	82.65	0	11.625.000	0	0	0	0	7.01.000.0.00.02.0000 KAPANEWON PALIYAN					
719		7.01.03.2.01.03	Peningkatan Efektivitas Kegiatan Pembudayaan Masyarakat di Wilayah Kecamatan	Jumlah Laporan Peningkatan Efektivitas Kegiatan Pembudayaan Masyarakat di Wilayah Kecamatan	0	0	17.190.000	9.450.000	0	9.450.000	0	9.450.000	20	54.97	0	9.450.000	0	0	0	0	7.01.000.0.00.02.0000 KAPANEWON PALIYAN					
720		7.01.03.2.03	Pembudayaan Masyarakat dalam Tingkat Kecamatan	Persentase Pembudayaan Masyarakat dalam Tingkat Kecamatan	3,75	101.276.000	17.460.000	3.985.000	33.33	3.875.000	0	3.875.000	66.67	45.02	0	7.860.000	33.83	0	0	0	7.01.000.0.00.02.0000 KAPANEWON PALIYAN					
721		7.01.03.2.03.02	Peningkatan Kapasitas Masyarakat dalam Pembudayaan Masyarakat	Jumlah Masyarakat yang Ditingkatkan Kapasitasnya	0	0	5.020.000	1.295.000	1	1.325.000	0	1.325.000	100	52.19	0	2.620.000	0	0	0	0	7.01.000.0.00.02.0000 KAPANEWON PALIYAN					
722		7.01.03.2.03.04	Fasilitasi Pengembangan Usaha Ekonomi Masyarakat	Jumlah Laporan Fasilitasi Pengembangan Usaha Ekonomi Masyarakat	0	0	12.440.000	2.690.000	1	2.550.000	0	2.550.000	50	42.12	0	5.240.000	0	0	0	0	7.01.000.0.00.02.0000 KAPANEWON PALIYAN					
723		7.01.04	PROGRAM KOORDINASI KETENTRAMAN DAN KETERTIBAN UMUM	Persentase Program Koordinasi Ketentraman dan Ketertiban Umum terfasilitasi	40,00	9.480.000	14.720.000	2.350.000	61,89	9.020.000	0	9.020.000	77.74	77.24	0	11.370.000	35.55	61,89	19	20.850.000	7.01.000.0.00.02.0000 KAPANEWON PALIYAN					
724		7.01.04.2.01	Upaya Penyelenggaraan dan Ketertiban Umum yang terfasilitasi	Persentase Layanan Koordinasi Upaya Penyelenggaraan dan Ketertiban Umum yang terfasilitasi	33,33	2.660.000	14.720.000	2.350.000	50	9.020.000	0	9.020.000	100	77.24	0	11.370.000	40	50	23	14.030.000	7.01.000.0.00.02.0000 KAPANEWON PALIYAN					

No	Sasaran	Kode	Urusan/Bidang urusan Pemerintahan dan Program/Kegiatan	Indikator Kinerja Program (Outcome/Kegiatan (output))	Target RPJMD Pada Tahun 2022 s/d 2026 (Periode RPJMD)		Realisasi Kinerja RPJMD s/d RKPD Tahun 2022		Realisasi Kinerja Pada Triwulan				Realisasi Capaian Kinerja dan Anggaran RPKD yang dievaluasi		Tingkat Capaian Kinerja dan Realisasi Anggaran RPKD yang dievaluasi (%)		Realisasi Kinerja dan Anggaran RPKD s/d Tahun 2023		Tingkat Capaian Kinerja dan Realisasi Anggaran RPKD s/d Tahun 2022		OPD Penanggung Jawab	Ket		
					K	Rp	K	Rp	I	II	III	IV	K	Rp	K	Rp	K	Rp	K	Rp			K	Rp
725		3	Shergitas dengan Kepolisian Negara Republik Indonesia, Tentara Nasional Indonesia dan Instansi Vertikal di Wilayah Kecamatan	Jumlah Laporan Hasil Shergitas dengan Kepolisian Negara Republik Indonesia, Tentara Nasional Indonesia dan Instansi Vertikal di Wilayah Kecamatan	0	0	2   Laporan	2.350.000	0   Laporan	1.865.000	0   Laporan	0   Laporan	0   Laporan	2   Laporan	4.215.000	0	76.57	4.215.000	0	0	7.01.0.00.0.00.02.0000 KAPANEWON PALIYAN			
726			Harmonisasi Hubungan dengan Tokoh Agama dan Tokoh Masyarakat	Jumlah Laporan Pelaksanaan Pelaksanaan Harmonisasi Hubungan dengan Tokoh Agama dan Tokoh Masyarakat	0	0	2   Laporan	9.215.000	0	7.155.000	0	0	0	0	7.155.000	0	77.65	7.155.000	0	0	7.01.0.00.0.00.02.0000 KAPANEWON PALIYAN			
727		5	PROGRAM PENYELENGGARAAN URUSAN PEMERINTAHAN UMUM	Persentase penyelenggaraan urusan pemerintahan umum yang terfasilitasi	100   Persen	336.530.000	0   Persen	79.775.000	0   Persen	62.320.000	0   Persen	0	0	0	750	0,94   Persen	0,94	750	0,94   Persen	20.19	63.070.000	19	7.01.0.00.0.00.02.0000 KAPANEWON PALIYAN	
728		5.2.01	Penyelenggaraan Urusan Pemerintahan Umum Sesuai Penugasan Kepala Daerah yang terfasilitasi	Persentase Layanan Penyelenggaraan Urusan Pemerintahan Umum sesuai Penugasan Kepala Daerah yang terfasilitasi	100.01   Persen	72.480.000	0   Persen	79.775.000	1.27   Persen	62.320.000	0   Persen	0	0	0	750	1.27   Persen	2.54	750	1.27   Persen	20.51	63.070.000	19	7.01.0.00.0.00.02.0000 KAPANEWON PALIYAN	



No	Sasaran	Kode	Urusan/Bidang urusan Pemerintahan dan Program/Kegiatan	Indikator Kinerja Program (Outcome/Kegiatan (output))	Target RPJMD Pada Tahun 2022 s/d 2026 (Periode RPJMD)		Realisasi Capaian Kinerja RPJMD s/d RKPD Tahun 2022		Realisasi Kinerja Pada Triwulan				Realisasi Capaian Kinerja dan Anggaran RKPD yang dievaluasi		Tingkat Capaian Kinerja dan Realisasi Anggaran RPPD yang dievaluasi (%)		Realisasi Kinerja dan Anggaran RPJMD s/d Tahun 2023		Tingkat Capaian Kinerja dan Realisasi Anggaran RPJMD s/d Tahun 2022		OPD Penanggung Jawab	Ket		
					K	Rp	K	Rp	I	II	III	IV	K	Rp	K	Rp	K	Rp	K	Rp			K	Rp
729		3	Pembinaan Wawasan Kebangsaan dan Ketahanan Nasional dalam rangka Memantapkan Pengamalan Pancasila, Pelaksanaan Undang-Undang Dasar Negara Republik Indonesia Tahun 1945, Pelestarian Bhinneka Tunggal Ika serta Pemertahanan dan Pemeliharaan Keutuhan Negara Kesatuan Republik	Jumlah Orang yang Mengikuti Pembinaan Wawasan Kebangsaan dan Ketahanan Nasional dalam rangka Memantapkan Pengamalan Pancasila, Pelaksanaan Undang-Undang Dasar Negara Republik Indonesia Tahun 1945, Pelestarian Bhinneka Tunggal Ika serta Pemertahanan dan Pemeliharaan Keutuhan Negara Kesatuan Republik	0	0	0	0	0	0	0	0	0	0	0	0	0	0	0	0	0	7.01.0.00.0.00.02.0000 KAPANEWON PALIYAN	17	18
730			Pelaksanaan Tugas Forum Koordinasi Pimpinan di Kecamatan	Dokumen Tugas Forum Koordinasi Pimpinan di Kecamatan	0	0	0	0	0	0	0	0	0	0	0	0	0	0	0	0	0	7.01.0.00.0.00.02.0000 KAPANEWON PALIYAN		
731		6	PROGRAM PEMBINAAN DAN PENGAWASAN PEMERINTAHAN DESA	Persentase pembinaan dan pengawasan pemerintahan desa terlaksana	100 Per sen	209.405.000	112.015.000	30.47 Per sen	9.915.000	46.01 Per sen	11.390.000	0	0	0	0	0	0	0	0	0	0	7.01.0.00.0.00.02.0000 KAPANEWON PALIYAN		
732		6.2.01	Fasilitasi Rekomendasi Pembinaan dan Pengembangan Pemerintahan Desa	Persentase Fasilitasi, Rekomendasi dan Koordinasi Pembinaan dan Pengembangan Pemerintahan Desa Terlaksana	100 Per sen	41.035.000	112.015.000	12.50 Per sen	9.915.000	74.19 Per sen	11.390.000	0	0	0	0	0	0	0	0	0	0	7.01.0.00.0.00.02.0000 KAPANEWON PALIYAN		
733		6.2.01.01	Fasilitasi Penyusunan Peraturan Desa dan Peraturan Kepala Desa	Jumlah Dokumen yang difasilitasi dalam rangka Penyusunan Peraturan Desa dan Peraturan Kepala Desa	0	0	0	0	0	0	0	0	0	0	0	0	0	0	0	0	0	7.01.0.00.0.00.02.0000 KAPANEWON PALIYAN		
734		6.2.01.02	Fasilitasi Administrasi Tata Pemerintahan Desa	Jumlah Dokumen yang difasilitasi dalam rangka Administrasi Tata Pemerintahan Desa	0	0	0	0	0	0	0	0	0	0	0	0	0	0	0	0	0	7.01.0.00.0.00.02.0000 KAPANEWON PALIYAN		

No	Sasaran	Kode	Urusan/Bidang urusan Pemerintahan dan Program/Kegiatan	Target RPJMD Pada Tahun 2022 s/d 2026 (Periode RPJMD)		Realisasi Capaian Kinerja RPJMD s/d RKPD Tahun 2022		Target Kinerja dan Anggaran RKPD Tahun 2023 yang dievaluasi		Realisasi Kinerja Pada Triwulan				Realisasi Capaian Kinerja dan Anggaran RKPD yang dievaluasi		Tingkat Capaian Kinerja dan Realisasi Anggaran RPKD yang dievaluasi (%)		Realisasi Kinerja dan Anggaran RPJMD s/d Tahun 2023		Tingkat Capaian Kinerja dan Realisasi Anggaran RPJMD s/d Tahun 2022		OPD Penanggung Jawab	Ket	
				K	Rp	K	Rp	K	Rp	K	Rp	K	Rp	K	Rp	K	Rp	K	Rp	K	Rp			K
735		6.2.01.03	Fasilitasi Pengelolaan Keuangan Desa dan Pendayagunaan Aset Desa	0		0		0	1   Dokumen	3.315.000	0   Dokumen	2.765.000	0   Dokumen	0   Dokumen	2   Dokumen	6.080.000	0	40	53.62	-	6.080.000	0	7.01.0.00.0.00.02.0000 KAPANEWON PALIYAN	17
736		6.2.01.05	Fasilitasi Pelaksanaan Tugas Kepala Desa dan Perangkat Desa	0		0		0	1   Dokumen	2.600.000	0   Dokumen	2.600.000	0   Dokumen	0   Dokumen	0   Dokumen	2.600.000	0	0	0	-	2.600.000	0	7.01.0.00.0.00.02.0000 KAPANEWON PALIYAN	17
737		6.2.01.07	Fasilitasi Pelaksanaan Tugas dan Fungsi Badan Permusyawaratan Desa	0		0		0	1   Dokumen	1.725.000	0   Dokumen	1.725.000	0   Dokumen	0   Dokumen	1   Dokumen	1.725.000	0	100	100	-	1.725.000	0	7.01.0.00.0.00.02.0000 KAPANEWON PALIYAN	17
738		6.2.01.08	Rekomendasi Pengangkatan dan Pemberhentian Perangkat Desa	0		0		3   Dokumen	2.310.000	2.310.000	0   Dokumen	2.310.000	0   Dokumen	0   Dokumen	3   Dokumen	2.310.000	0	100	100	-	2.310.000	0	7.01.0.00.0.00.02.0000 KAPANEWON PALIYAN	17
739		6.2.01.11	Fasilitasi Penyelenggaraan Keterlibatan dan Keterlibatan Umum	0		0		1   Dokumen	2.890.000	2.890.000	1   Dokumen	2.960.000	0   Dokumen	0   Dokumen	2   Dokumen	5.850.000	0	100	100	-	5.850.000	0	7.01.0.00.0.00.02.0000 KAPANEWON PALIYAN	17
740		X.XX.01	PROGRAM PENUNJANG URUSAN PEMERINTAHAN DAERAH KABUPATEN/KOTA	100   persen	9.658.810.232	15.21   persen	2.022.986.236	100   persen	1.420.438.390	31   persen	344.924.245	455.351.902	0	0	66   Persen	800.276.147	35   persen	66	56.34	35   persen	2.823.262.383	33.2	7.01.0.00.0.00.03.0000 KAPANEWON PANGGANG	17
741		X.XX.01.2.01	Perencanaan, Penganggaran, dan Evaluasi Kinerja Perangkat Daerah	100   persen	7.245.000	30.8   persen	6.340.000	100   persen	6.889.000	15   persen	1.225.000	907	0	0	0   persen	2.132.000	15   persen	15	30.95	15   persen	8.472.000	23	7.01.0.00.0.00.03.0000 KAPANEWON PANGGANG	17
742		X.XX.01.2.01	Penyusunan Dokumen Perencanaan Daerah	0		0		0   Dokumen	940	0   Dokumen	0   Dokumen	0   Dokumen	0   Dokumen	0   Dokumen	0   Dokumen	0   Dokumen	0	0	0	-	0	0	7.01.0.00.0.00.03.0000 KAPANEWON PANGGANG	17

No	Sasaran	Kode	Urusan/Bidang urusan Pemerintahan dan Program/Kegiatan	Target RPJMD Pada Tahun 2022 s/d 2026 (Periode RPJMD)					Realisasi Kinerja Pada Triwulan					Tingkat Capaian Kinerja dan Realisasi Anggaran RPKD yang dievaluasi (%)			Realisasi Kinerja dan Anggaran RPKD s/d Tahun 2023			Tingkat Capaian Kinerja dan Realisasi Anggaran RPKD s/d Tahun 2022		OPD Penanggung Jawab	Ket				
				6		7		8		9		10		11		12		13		14				15		16	
				K	Rp	K	Rp	K	Rp	K	Rp	K	Rp	K	Rp	K	Rp	K	Rp	K	Rp			K	Rp	K	Rp
743		X.XX.01.2.01.02	Koordinasi dan Penyusunan Dokumen RKA-SKPD	0		0	1   Dokumen	510	0   Dokumen	0   Dokumen	0   Dokumen	0   Dokumen	0   Dokumen	0   Dokumen	0	0 -	0	0	0	0	0	0	0	7.01.000.000.03.0000 KAPANEWON PANGGANG			
744		X.XX.01.2.01.03	Koordinasi dan Penyusunan Dokumen Perubahan RKA-SKPD	0		465	0   Dokumen	0   Dokumen	0   Dokumen	0   Dokumen	0   Dokumen	0   Dokumen	0   Dokumen	0   Dokumen	0	0 -	0	0	0	0	0	0	0	7.01.000.000.03.0000 KAPANEWON PANGGANG			
745		X.XX.01.2.01.04	Jumlah Dokumen DPA-SKPD dan Laporan Hasil Koordinasi Penyusunan Dokumen DPA-SKPD	0		415	0   2   Dokumen	415	0   Dokumen	0   Dokumen	0   Dokumen	0   Dokumen	0   Dokumen	0   Dokumen	0	100 -	415	0	100	415	0	0	0	7.01.000.000.03.0000 KAPANEWON PANGGANG			
746		X.XX.01.2.01.05	Koordinasi dan Penyusunan Dokumen Perubahan DPA-SKPD	0		415	0   2   dokumen	415	0   dokumen	0   dokumen	0   dokumen	0   dokumen	0   dokumen	0   dokumen	0	0 -	0	0	0	0	0	0	0	7.01.000.000.03.0000 KAPANEWON PANGGANG			
747		X.XX.01.2.01.06	Koordinasi dan Penyusunan Laporan dan Ikhtisar Realisasi Kinerja SKPD	0		2.020.000	0   17   Laporan	2.020.000	0   4   Laporan	0   Laporan	0   Laporan	0   Laporan	0   Laporan	0   Laporan	810	52.94	810	9	40.1 -	810	0	0	0	0	7.01.000.000.03.0000 KAPANEWON PANGGANG		
748		X.XX.01.2.01.07	Evaluasi Kinerja Daerah	0		2.124.000	0   32   Laporan	2.124.000	0   9   Laporan	907	0   Laporan	0   Laporan	0   Laporan	0   Laporan	907	50	907	16	42.7 -	907	0	0	0	7.01.000.000.03.0000 KAPANEWON PANGGANG			
749		X.XX.01.2.02	Administrasi Keuangan yang Perangkat Daerah	100   per sen	1.515.351.428	1.746.550.356	100   per sen	1.136.885.184	243.293.643	402.804.263	0	0	0	0	25   persen	59	646.097.906	0	56.83	34   persen	2.392.648.262	31.8	0	7.01.000.000.03.0000 KAPANEWON PANGGANG			
750		X.XX.01.2.02.01	Jumlah Orang yang Menerima Gaji dan Tunjangan ASN	0		1.133.215.184	238   orang/bulan	1.133.215.184	241.963.643	402.264.263	85   orang/bulan	8	0	0	136   orang/bulan	57.14	644.227.906	0	56.85 -	644.227.906	0	0	0	7.01.000.000.03.0000 KAPANEWON PANGGANG			

No	Sasaran	Kode	Urusan/Bidang urusan Pemerintahan dan Program/Kegiatan	Indikator Kinerja Program (Outcome/Kegiatan (output))	Target RPJMD Pada Tahun 2022 s/d 2026 (Periode RPJMD)			Realisasi Capaian Kinerja RPJMD s/d RKPD Tahun 2022			Realisasi Kinerja Pada Triwulan				Realisasi Capaian Kinerja dan Anggaran RKPD yang Dievaluasi			Tingkat Capaian Kinerja dan Realisasi Anggaran RPJMD s/d Tahun 2022			OPD Penanggung Jawab	Ket			
					6	7	8	1			11	12	13	14	15	16	17	18							
								K	Rp	K									Rp	K			Rp	K	Rp
751		X.XX.01.2.02.05	Koordinasi dan Penyusunan Laporan Keuangan Akhir Tahun SKPD	0	0	620	620	620	620	620	620	620	620	620	0	0	0	0	7.01.0.000.00.03.0000	KAPANEWON PANGGANG					
752		X.XX.01.2.02.07	Koordinasi dan Penyusunan Laporan Keuangan Akhir Tahun SKPD	0	0	3.050.000	710	540	0	7	1.250.000	53.85	40.98	1.250.000	0	0	0	0	7.01.0.000.00.03.0000	KAPANEWON PANGGANG					
753		X.XX.01.2.05	Administrasi Kepegawaian Perangkat Daerah	100   per sen	1.400.000	33.3   per sen	1.320.000	2.649.970	0	0	50   persen	2.560.000	100	100	50   persen	6.529.970	40	91	7.01.0.000.00.03.0000	KAPANEWON PANGGANG					
754		X.XX.01.2.06.03	Pendataan dan Pengolahan Administrasi Kepegawaian	0	0	5.210.000	2.560.000	2.649.970	0	2	50   persen	2.560.000	33.33	100	50   persen	5.209.970	0	0	7.01.0.000.00.03.0000	KAPANEWON PANGGANG					
755		X.XX.01.2.06	Administrasi Umum Daerah	100   per sen	90.085.000	33.6   per sen	55.850.000	8.840.000	0	0	30   persen	37.217.650	60	76.92	30   persen	101.907.650	32	21	7.01.0.000.00.03.0000	KAPANEWON PANGGANG					
756		X.XX.01.2.06.01	Penyediaan Komponen Instalasi Listrik/Penerangan Bangunan Kantor	0	0	1.575.000	562	538	0	0	1	1.100.000	50	69.84	1.100.000	0	0	0	7.01.0.000.00.03.0000	KAPANEWON PANGGANG					
757		X.XX.01.2.06.02	Penyediaan Peralatan dan Perlengkapan Kantor	0	0	34.051.000	20.023.650	4.513.000	0	0	5	34.051.000	57.14	72.06	24.536.650	0	0	0	7.01.0.000.00.03.0000	KAPANEWON PANGGANG					
758		X.XX.01.2.06.03	Penyediaan Peralatan Rumah Tangga	0	0	14.755.000	704	704	0	0	3	14.051.000	53.85	95.23	14.051.000	0	0	0	7.01.0.000.00.03.0000	KAPANEWON PANGGANG					
759		X.XX.01.2.06.05	Penyediaan Barang Cetak dan Penggandaan	0	0	5.380.000	2.255.000	2.255.000	0	0	3	4.510.000	50	83.83	4.510.000	0	0	0	7.01.0.000.00.03.0000	KAPANEWON PANGGANG					

No	Sasaran	Kode	Urusan/Bidang urusan Pemerintahan dan Program/Kegiatan	Indikator Kinerja Program (Outcome/Kegiatan (output))	Target RPJMD Pada Tahun 2022 s/d 2026 (Periode RPJMD)			Realisasi Capaian Kinerja RPJMD s/d RPKPD Tahun 2022			Target Kinerja dan Anggaran RPKPD Tahun 2023 yang dievaluasi			Realisasi Kinerja Pada Triwulan				Realisasi Capaian Kinerja dan Anggaran RPKPD yang dievaluasi			Tingkat Capaian Kinerja dan Realisasi Anggaran RPKPD yang dievaluasi (%)			Realisasi Kinerja dan Anggaran RPKPD s/d Tahun 2023			Tingkat Capaian Kinerja dan Realisasi Anggaran RPKPD s/d Tahun 2022		OPD Penanggung Jawab	Ket				
					K	Rp	K	Rp	K	Rp	K	Rp	K	Rp	K	Rp	K	Rp	K	Rp	K	Rp	K	Rp	K	Rp	K	Rp			K	Rp	K	Rp
760		X.XX.01.2.06.06	Penyediaan Bahan Binaan dan Peraturan Perundang-undangan yang Disediakan	Jumlah Dokumen Bahan Binaan dan Peraturan Perundang-undangan yang Disediakan	0	248   Dokumen	64   8 Dokumen	300 Dokumen	55   8 Dokumen	119   8 Dokumen	18   0 Dokumen	300 Dokumen	18   0 Dokumen	119   8 Dokumen	600	47.98	50 -	600	0	7.01.0.00.0.00.03.0000 KAPANEWON PANGGANG	0	03.0000 KAPANEWON PANGGANG												
761		X.XX.01.2.06.08	Fasilitasi Kunjungan Tamu	Jumlah Laporan Fasilitas Kunjungan Tamu	0	0   12 Laporan	3   Laporan	160	3   Laporan	0   Laporan	0   Laporan	320	0   Laporan	0   Laporan	480	50	48 -	480	0	7.01.0.00.0.00.03.0000 KAPANEWON PANGGANG	0	03.0000 KAPANEWON PANGGANG												
762		X.XX.01.2.06.09	Penyelenggaraan Rapat Koordinasi dan Konsultasi SKPD	Jumlah Penyelenggaraan Rapat Koordinasi dan Konsultasi SKPD	0	0   17 Laporan	4   Laporan	570	4   Laporan	0   Laporan	0   Laporan	210	0   Laporan	0   Laporan	780	47.06	40.63 -	780	0	7.01.0.00.0.00.03.0000 KAPANEWON PANGGANG	0	03.0000 KAPANEWON PANGGANG												
763		X.XX.01.2.07	Pengadaan Barang Milik Daerah Penujangan Urusan Pemerintah Daerah	Persentase Pengadaan Barang Milik Daerah Penujangan Urusan Pemerintahan Daerah	100   persen	100   persen	96   persen	24.550.000	4   persen	0	0	0	0	0	24.550.000	100	42.99   persen	34.450.000	40	7.01.0.00.0.00.03.0000 KAPANEWON PANGGANG	10	03.0000 KAPANEWON PANGGANG												
764		X.XX.01.2.07.05	Pengadaan Mebel	Jumlah Paket Mebel yang Disediakan	0	0   24 Unit	16.301.000   24 Unit	16.150.000	0   Unit	0   Unit	0   Unit	0	0   Unit	0   Unit	16.150.000	100	99.07 -	16.150.000	0	7.01.0.00.0.00.03.0000 KAPANEWON PANGGANG	0	03.0000 KAPANEWON PANGGANG												
765		X.XX.01.2.07.06	Pengadaan Peralatan dan Mesin Lainnya yang Disediakan	Jumlah Unit Peralatan dan Mesin Lainnya yang Disediakan	0	0   1 Unit	8.800.000   2 Unit	8.400.000	0   Unit	0   Unit	0   Unit	0	0   Unit	0   Unit	8.400.000	100	95.45 -	8.400.000	0	7.01.0.00.0.00.03.0000 KAPANEWON PANGGANG	0	03.0000 KAPANEWON PANGGANG												
766		X.XX.01.2.07.10	Pengadaan Sarana dan Prasarana Gedung Kantor atau Bangunan Lainnya yang Disediakan	Jumlah Unit Sarana dan Prasarana Gedung Kantor atau Bangunan Lainnya yang Disediakan	0	0   1 Unit	32.000.000   0 Unit	32.000.000	0   Unit	0   Unit	0   Unit	0	0   Unit	0   Unit	0	0	0 -	0	0	7.01.0.00.0.00.03.0000 KAPANEWON PANGGANG	0	03.0000 KAPANEWON PANGGANG												
767		X.XX.01.2.08	Penyediaan Jasa Penujangan Urusan Pemerintahan Daerah	Persentase Penyediaan Jasa Penujangan Urusan Pemerintahan Daerah terlaksana	100   persen	53.176.128   persen	65.645.000   25   persen	11.331.552	25   persen	16.491.769	0	0	27.823.321	0	25   persen	50	42.38   25   persen	80.999.449	30	7.01.0.00.0.00.03.0000 KAPANEWON PANGGANG	27	03.0000 KAPANEWON PANGGANG												
768		X.XX.01.2.08.01	Penyediaan Jasa Surat Menyurat	Jumlah Laporan Penyediaan Jasa Surat Menyurat	0	0   12 Laporan	3.952.500   3 Laporan	3.952.500	3   Laporan	0   Laporan	0   Laporan	5.780.000	0   Laporan	0   Laporan	9.732.500	50	40.25 -	9.732.500	0	7.01.0.00.0.00.03.0000 KAPANEWON PANGGANG	0	03.0000 KAPANEWON PANGGANG												
769		X.XX.01.2.08.02	Penyediaan Jasa Komunikasi Sumber Daya Air dan Listrik	Jumlah Laporan Penyediaan Jasa Komunikasi Sumber Daya Air dan Listrik yang Disediakan	0	0   72 Laporan	31.265.000   18 Laporan	4.829.052	18   Laporan	8.161.769	0   Laporan	12.990.821	0   Laporan	0   Laporan	12.990.821	50	41.55 -	12.990.821	0	7.01.0.00.0.00.03.0000 KAPANEWON PANGGANG	0	03.0000 KAPANEWON PANGGANG												

No	Sasaran	Kode	Urusan/Bidang urusan Pemerintahan dan Program/Kegiatan	Indikator Kinerja Program (Outcome/Kegiatan (output))	Target RPJMD Pada Tahun 2022 s/d 2026 (Periode RPJMD)		Realisasi Capaian Kinerja RPJMD s/d RKPD Tahun 2022		Target Kinerja dan Anggaran RKPD Tahun 2023 yang dievaluasi		Realisasi Kinerja Pada Triwulan				Realisasi Capaian Kinerja dan Anggaran RKPD yang dievaluasi		Tingkat Capaian Kinerja dan Realisasi Anggaran RPJMD s/d Tahun 2022		OPD Penanggung Jawab	Ket
					K	Rp	K	Rp	K	Rp	K	Rp	K	Rp	K	Rp	K	Rp		
770		X.XX.01.2.08.04	Penyediaan Jasa Pelayanan Umum Kantor yang disediakan	Jumlah Laporan Penyediaan Jasa Pelayanan Umum Kantor yang disediakan	0	0	24   Laporan	2.550.000	6   Laporan	2.550.000	0   Laporan	0   Laporan	0   Laporan	12   Laporan	5.100.000	0	7.010.000.000.03.0000 KAPANEWON PANGGANG			
771		X.XX.01.2.09	Pemeliharaan Barang Milik Daerah Penunjang Urusan Pemerintahan Daerah	Persentase Pemeliharaan Barang Milik Daerah Penunjang Urusan Pemerintahan Daerah terlaksana	151.145.000	25,8   persen	100   persen	72.139.752	88.827.206	28   persen	24   persen	23.658.900	48.405.300	52	54,49   persen	30,4	7.010.000.000.03.0000 KAPANEWON PANGGANG			
772		X.XX.01.2.09.01	Pemeliharaan Biaya Pemeliharaan dan Pajak Kendaraan Perorangan Dinas atau Kendaraan Dinas Jabatan	Jumlah Kendaraan Perorangan Dinas atau Kendaraan Dinas Jabatan yang Dipelihara dan dibayarkan Pajaknya	0	0	111   unit	10.830.000	27   unit	6.945.000	0   unit	0   unit	0   unit	54   unit	17.775.000	0	7.010.000.000.03.0000 KAPANEWON PANGGANG			
773		X.XX.01.2.09.06	Pemeliharaan Pralatan dan Mesin Lainnya	Jumlah Peralatan dan Mesin Lainnya yang Dipelihara	0	0	24   Unit	4.400.000	6   Unit	2.470.000	0   Unit	0   Unit	0   Unit	17   Unit	6.870.000	0	7.010.000.000.03.0000 KAPANEWON PANGGANG			
774		X.XX.01.2.09.09	Pemeliharaan/Rehabilitasi Gedung Kantor dan Bangunan Lainnya	Jumlah Gedung Kantor dan Bangunan Lainnya yang Dipelihara/Direhabilitasi	0	0	1   unit	8.072.500	0   unit	12.800.000	0   unit	0   unit	0   unit	0   unit	20.872.500	0	7.010.000.000.03.0000 KAPANEWON PANGGANG			
775		X.XX.01.2.09.10	Pemeliharaan/Rehabilitasi Sarana dan Prasarana atau Bangunan Lainnya	Jumlah Sarana dan Prasarana Gedung Kantor atau Bangunan Lainnya yang Dipelihara/Direhabilitasi	0	0	13   Unit	4.575.600	4   Unit	1.443.900	0	0	0	8   Unit	2.887.800	0	7.010.000.000.03.0000 KAPANEWON PANGGANG			
776		7.01.02	PROGRAM PENYELENGGAAN PEMERINTAHAN DAN PELAYANAN PUBLIK	Persentase penyelenggaraan pemerintahan dan pelayanan publik yang terlaksana	1.253.859.000	0   persen	100   persen	578.398.470	727.403.000	5   persen	62   persen	103.791.603	374.128.977	67	51,43   persen	33,4	7.010.000.000.03.0000 KAPANEWON PANGGANG			

No	Sasaran	Kode	Urusan/Bidang urusan Pemerintahan dan Program/Kegiatan	Indikator Kinerja Program (Outcome/Kegiatan (output))	Target RPJMD Pada Tahun 2022 s/d 2026 (periode RPJMD)		Realisasi Capaian Kinerja RPJMD s/d RKPD Tahun 2022		Realisasi Kinerja pada Triwulan				Target Kinerja dan Anggaran RKPD Tahun 2023 yang dievaluasi		Realisasi Capaian Kinerja dan Anggaran RKPD yang dievaluasi		Realisasi Kinerja dan Anggaran RKPD s/d Tahun 2023		Tingkat Capaian Kinerja dan Realisasi Anggaran RPJMD s/d Tahun 2022		OPD Penanggung Jawab	Ket	
					K	Rp	K	Rp	I	II	III	IV	K	Rp	K	Rp	K	Rp	K	Rp			K
1	2	3	4	5	6	7	8	9	10	11	12	13	14	15	16	17	18						
777		7.01.02.2.01	Koordinasi Penyelenggaraan Pemerintahan di Tingkat Kecamatan yang terfasilitas	Persentase koordinasi penyelenggaraan kegiatan pemerintahan di tingkat kecamatan yang terfasilitas	100 persen	34.945.000 persen	16.2 persen	85.250.000 persen	100 persen	1.747.403	0	60 persen	1.747.403	60	10,8	86.997.403	32	49	7.01.000.000.03.0000 KAPANEWON PANGGANG				
778		7.01.02.2.01.01	Koordinasi/Sineergi Perencanaan dan Pelaksanaan Kegiatan Pemerintahan dengan Perangkat Daerah dan Instansi Vertikal Terkait	Jumlah Laporan Koordinasi/Sineergi Perencanaan dan Pelaksanaan Kegiatan Pemerintahan dengan Perangkat Daerah dan Instansi Vertikal Terkait	100 persen	0	0 persen	16.182.500 persen	3 Laporan	1.747.403	0 Laporan	3 Laporan	1.747.403	60	10,8	1.747.403	0	0	7.01.000.000.03.0000 KAPANEWON PANGGANG				
779		7.01.02.2.02	Penyelenggaraan Urusan Pemerintahan yang Tidak termasuk dalam Daftar Urusan Pemerintahan Daerah yang ada di Kecamatan terfasilitasi;	Persentase Penyelenggaraan Urusan Pemerintahan yang tidak dilaksanakan oleh Unit Kerja Perangkat Daerah yang ada di Kecamatan terfasilitasi;	100 persen	31.220.000	493.148.470	35 persen	22 persen	6.276.980	0	22 persen	21.703.914	57	6,02	514.852.384	31,4	338	7.01.000.000.03.0000 KAPANEWON PANGGANG				
780		7.01.02.2.02.02	Fasilitasi Percepatan Pencapaian Standar Pelayanan Minimal di Kecamatan	Jumlah Laporan Fasilitas Percepatan Pencapaian Standar Pelayanan Minimal di Kecamatan	0	0	0 persen	332.820.500 persen	4 laporan	211.98	0 laporan	16 laporan	8.401.414	48,48	2,52	8.401.414	0	0	7.01.000.000.03.0000 KAPANEWON PANGGANG				
781		7.01.02.2.02.03	Peningkatan Efektifitas Pelayanan kepada Masyarakat Wilayah Kecamatan	Jumlah Laporan Peningkatan Efektifitas Pelayanan kepada Masyarakat Wilayah Kecamatan	0	0	0 persen	27.720.000 persen	3 Laporan	6.065.000	0 Laporan	7 Laporan	13.302.500	50	47,99	13.302.500	0	0	7.01.000.000.03.0000 KAPANEWON PANGGANG				
782		7.01.02.2.04	Pelaksanaan Urusan Pemerintahan yang Dilimpahkan kepada Camat	Pelaksanaan Urusan Pemerintahan yang Dilimpahkan kepada Camat	0	0	0	350.680.000	0	95.767.220	0	0	350.677.660	0	100	0	0	0	7.01.000.000.03.0000 KAPANEWON PANGGANG				

No	Sasaran	Kode	Urusan/Bidang urusan Pemerintahan dan Program/Kegiatan	Target RPJMD Pada Tahun 2022 s/d 2026 (Periode RPJMD)		Realisasi Capaian Kinerja RPJMD s/d RKPD Tahun 2022		Target Kinerja dan Anggaran RKPd Tahun 2023 yang dievaluasi		Realisasi Kinerja Pada Triwulan						Tingkat Capaian Kinerja dan Realisasi Anggaran RPJMD s/d Tahun 2022		OPD Penanggung Jawab	Ket		
				K	Rp	K	Rp	K	Rp	K	Rp	K	Rp	K	Rp	K	Rp			K	Rp
783		7.01.02.2.04.03	Pelaksanaan Urusan Pemerintahan yang terkait dengan Kewenangan Lain yang Dilimpahkan	0		0		350.680.000	0	95.767.220	0	350.677.660	100	100	350.677.660	0	7.01.0.00.0.00.03.0000 KAPANEWON PANGGANG				
784		7.01.03	PROGRAM PEMBERDAYAAN MASYARAKAT DESA DAN KELURAHAN	100	319.212.500	5.68	147.662.500	30.410.000	45	8.319.838	0	23.770.748	69	78.17	171.433.248	33.8	7.01.0.00.0.00.03.0000 KAPANEWON PANGGANG				
785		7.01.03.2.01	Koordinasi Kegiatan pemberdayaan desa	100	29.505.000	1.9	33.292.500	20.390.000	34	1.899.928	0	15.820.928	51	77.59	49.113.428	30.2	7.01.0.00.0.00.03.0000 KAPANEWON PANGGANG				
786		7.01.03.2.01.02	Sinkronisasi Dokumen Program Kerja dan Kegiatan Pemberdayaan Masyarakat yang Dilakukan oleh Pemerintah dan Swasta di Wilayah Kerja Kecamatan	0		0		12.895.000	1	1.899.928	0	9.244.928	72.73	71.69	9.244.928	0	7.01.0.00.0.00.03.0000 KAPANEWON PANGGANG				
787		7.01.03.2.01.03	Peningkatan Efektivitas Kegiatan Pemberdayaan Masyarakat di Wilayah Kecamatan	0		0		7.495.000	2	6.576.000	0	6.576.000	22.22	87.74	6.576.000	0	7.01.0.00.0.00.03.0000 KAPANEWON PANGGANG				
788		7.01.03.2.03	Pemberdayaan Lembaga Kemasyarakatan Tingkat Kecamatan yang terfasilitasi	100	32.210.000	57.1	114.370.000	10.020.000	20	6.419.910	0	7.949.820	40	79.34	122.319.820	28	7.01.0.00.0.00.03.0000 KAPANEWON PANGGANG				
789		7.01.03.2.03.02	Peningkatan Kapasitas Lembaga Kemasyarakatan Wilayah Kecamatan	0		0		4.215.000	0	1.099.940	0	2.144.880	0	50.89	2.144.880	0	7.01.0.00.0.00.03.0000 KAPANEWON PANGGANG				
790		7.01.03.2.03.04	Fasilitas Pengembangan Usaha Ekonomi Masyarakat	0		0		5.805.000	1	5.319.970	0	5.804.940	75	100	5.804.940	0	7.01.0.00.0.00.03.0000 KAPANEWON PANGGANG				
791		7.01.04	PROGRAM KOORDINASI KETRANAMAN DAN KERTIBAN UMUM	100	82.175.000	43.92	7.755.000	7.085.000	3	5.919.875	0	6.234.875	94	88.91	13.989.875	38.8	7.01.0.00.0.00.03.0000 KAPANEWON PANGGANG				



No	Sasaran	Kode	Urusan/Bidang urusan Pemerintahan dan Program/Kegiatan	Indikator Kinerja Program (Outcome/Kegiatan (output))	Target RPJMD Pada Tahun 2022 s/d 2026 (Periode RPJMD)		Realisasi Capaian Kinerja RPJMD s/d RKPD Tahun 2022		Realisasi Kinerja Pada Triwulan				Realisasi Capaian Kinerja dan Anggaran RPKD yang dievaluasi		Tingkat Capaian Kinerja dan Realisasi Anggaran RPKD yang dievaluasi (%)		Realisasi Kinerja dan Anggaran RPJMD s/d Tahun 2023		Tingkat Capaian Kinerja dan Realisasi Anggaran RPJMD s/d Tahun 2022		OPD Penanggung Jawab	Ket
					K	Rp	K	Rp	I	II	III	IV	K	Rp	K	Rp	K	Rp	K	Rp		
792		3	Koordinasi Upaya Penyelenggaraan Ketertarikan dan Keterlibatan Umum	Persentase Layanan Koordinasi Upaya Penyelenggaraan Ketertarikan dan Keterlibatan Umum yang terfasilitasi	100   persen	10.715.000	3.045.000	0	315	85   persen	5.919.875	0	85   persen	6.234.875	90	885	9.279.875	38	17	7.01.0.00.0.00.03.0000 KAPANEWON PANGGANG		
793			Sinergitas dengan Kepolisian Negara Republik Indonesia, Tentara Nasional Indonesia dan Instansi Vertikal di Wilayah Kecamatan	Jumlah Laporan Hasil Sinergitas dengan Kepolisian Negara Republik Indonesia, Tentara Nasional Indonesia dan Instansi Vertikal di Wilayah Kecamatan	100   persen	0	0	0	315	3   laporan	270	0	6   laporan	585	46.15	585	585	0	0	7.01.0.00.0.00.03.0000 KAPANEWON PANGGANG		
794			Harmonisasi Hubungan dengan Tokoh Agama dan Masyarakat	Jumlah Laporan Pelaksanaan Harmonisasi Hubungan dengan Tokoh Agama dan Masyarakat	100   persen	0	0	0	0	2   laporan	5.649.875	0	2   laporan	5.649.875	100	9741	5.649.875	0	0	7.01.0.00.0.00.03.0000 KAPANEWON PANGGANG		
795			PROGRAM PENYELENGGARAAN URUSAN PEMERINTAHAN UMUM	Persentase penyelenggaraan urusan pemerintahan umum yang terfasilitasi	100   persen	503.470.000	48.387.500	0	920	1   persen	422.47	0	0	3   persen	1.342.470	3	2.431	49.729.970	20.6	10	7.01.0.00.0.00.03.0000 KAPANEWON PANGGANG	
796			Penyelenggaraan Urusan Pemerintahan Umum Sesuai Penugasan Kepala Daerah yang terfasilitasi	Persentase Layanan Penyelenggaraan Urusan Pemerintahan Umum sesuai Penugasan Kepala Daerah yang terfasilitasi	100   persen	110.450.000	48.387.500	0	920	10   persen	422.47	0	10   persen	1.342.470	50	2.4340	49.729.970	30	10	7.01.0.00.0.00.03.0000 KAPANEWON PANGGANG		

No	Sasaran	Kode	Urusan/Bidang urusan Pemerintahan dan Program/Kegiatan	Indikator Kinerja Program (Outcome/Kegiatan)	Target RPJMD Pada Tahun 2022 s/d 2026 (Periode RPJMD)			Realisasi Capaian Kinerja RPJMD s/d RKPD Tahun 2022			Realisasi Kinerja Pada Triwulan				Target Kinerja dan Anggaran RKPD Tahun 2023 yang dievaluasi		Realisasi Capaian Kinerja dan Anggaran RKPD yang dievaluasi		Realisasi Capaian Kinerja dan Anggaran RKPD yang dievaluasi		Realisasi Kinerja dan Anggaran RPJMD s/d Tahun 2023		Tingkat Capaian Kinerja dan Realisasi Anggaran RPJMD s/d Tahun 2022		OPD Penanggung Jawab	Ket	
					K	Rp		K	Rp		K	Rp		K	Rp		K	Rp		K	Rp		K	Rp			
797		3	Pembinaan Wawasan Kebangsaan dan Ketahanan Nasional dalam rangka Memantapkan Pengamalan Pancasila, Pelaksanaan Undang-Undang Dasar Negara Republik Indonesia Tahun 1945, Pelestarian Bhinneka Tunggal Ika serta Pemertahanan dan Pemeliharaan Keutuhan Negara Kesatuan Republik	Jumlah Orang yang Mengikuti Pembinaan Wawasan Kebangsaan dan Ketahanan Nasional dalam rangka Memantapkan Pengamalan Pancasila, Pelaksanaan Undang-Undang Dasar Negara Republik Indonesia Tahun 1945, Pelestarian Bhinneka Tunggal Ika serta Pemertahanan dan Pemeliharaan Keutuhan Negara Kesatuan Republik	0	0	75	Orang	0	0	Orang	0	0	Orang	0	0	0	0	0	0	0	0	0	0	7.01.0.00.0.00.03.0000 KAPANEWON PANGGANG	17	18
798		5	Penanganan Konflik Sosial Sesuai Ketentuan Peraturan Perundang-Undangan	Jumlah Laporan Konflik yang Ditangani Sesuai Ketentuan Peraturan Perundang-Undangan	0	0	1	Laporan	322.47	0	Laporan	0	0	Laporan	0	0	322.47	0	0	0	0	0	0	0	7.01.0.00.0.00.03.0000 KAPANEWON PANGGANG	17	18
799		8	Pelaksanaan Tugas Forum Koordinasi Pimpinan di Kecamatan	Jumlah Dokumen Tugas Forum Koordinasi Pimpinan di Kecamatan	0	0	12	Dokumen	920	3	Dokumen	0	0	Dokumen	0	0	1.020.000	0	0	0	0	0	0	0	7.01.0.00.0.00.03.0000 KAPANEWON PANGGANG	17	18
800		6	PROGRAM PEMBINAAN DAN PENGAWASAN PEMERINTAHAN DESA	Persentase pembinaan dan pengawasan pemerintahan desa terlaksana	100	449.712.500	100	persen	79.862.500	28.560.000	33	persen	11.434.904	3.929.854	0	0	15.364.758	61	53,8	28	persen	95.227.258	32,2	0	7.01.0.00.0.00.03.0000 KAPANEWON PANGGANG	17	18
801		6.2.01	Fasilitasi, Rekomendasi dan Koordinasi Pembinaan dan Pengembangan Pemerintahan Desa	Persentase Fasilitasi, Rekomendasi dan Koordinasi Pembinaan dan Pengembangan Pemerintahan Desa Terlaksana	100	95.550.000	100	persen	79.862.500	28.560.000	45	persen	11.434.904	3.929.854	0	0	15.364.758	67	53,8	45	persen	95.227.258	33,4	0	7.01.0.00.0.00.03.0000 KAPANEWON PANGGANG	17	18
802		6.2.01.01	Fasilitasi Penyusunan Peraturan Desa dan Peraturan Kepala Desa	Jumlah Dokumen yang Difasilitasi dalam rangka Penyusunan Peraturan Desa dan Peraturan Kepala Desa	0	0	2	Dokumen	789.974	790	2	Dokumen	0	0	Dokumen	0	0	789.974	100	100	0	0	0	0	7.01.0.00.0.00.03.0000 KAPANEWON PANGGANG	17	18

No	Sasaran	Kode	Urusan/Bidang urusan Pemerintahan dan Program/Kegiatan	Indikator Kinerja Program (Outcome/Kegiatan (output))	Target RPJMD Pada Tahun 2022 s/d 2026 (Periode RPJMD)			Realisasi Capaian Kinerja RPJMD s/d RKPD Tahun 2022			Target Kinerja dan Anggaran RKPD Tahun 2023 yang dievaluasi			Realisasi Kinerja Pada Triwulan				Tingkat Capaian Kinerja dan Realisasi Anggaran RPKD yang dievaluasi (%)		Realisasi Kinerja dan Anggaran RPJMD s/d Tahun 2023		Tingkat Capaian Kinerja dan Realisasi Anggaran RPJMD s/d Tahun 2022		OPD Penanggung Jawab	Ket		
					K	Rp		K	Rp		K	Rp		K	Rp		K	Rp		K	Rp		K			Rp	
1	2	3	4	5	6	7	8	9	10	11	12	13	14	15	16	17	18										
803		7.01.06.2.01.02	Fasilitasi Administrasi Pemerintahan Desa	Jumlah Dokumen yang Difasilitasi dalam rangka Administrasi Tata Pemerintahan Desa	0	0	1.420.000,00	0   dokumen	1   dokumen	524.970,00	0   dokumen	0   dokumen	0   dokumen	774.960,00	0	03.0000 KAPANEWON PANGGANG											
804		7.01.06.2.01.03	Fasilitasi Pengelolaan Keuangan Desa dan Pendayagunaan Aset Desa	Jumlah Dokumen yang Difasilitasi dalam rangka Pengelolaan Keuangan Desa dan Pendayagunaan Aset Desa	0	0	12.225.000,00	1   dokumen	3   dokumen	2.729.907,00	0   dokumen	0   dokumen	18.18	4.424.884,00	0	03.0000 KAPANEWON PANGGANG											
805		7.01.06.2.01.05	Fasilitasi Pelaksanaan Tugas Kepala Desa dan Perangkat Desa	Jumlah Dokumen Fasilitasi dalam rangka Pelaksanaan Tugas Kepala Desa dan Perangkat Desa	0	0	6.625.000,00	0   dokumen	0   dokumen	674.977,00	0   dokumen	0   dokumen	0	4.634.954,00	0	03.0000 KAPANEWON PANGGANG											
806		7.01.06.2.01.07	Fasilitasi Pelaksanaan Tugas dan Fungsi Badan Permusyawaratan Desa	Jumlah Dokumen Fasilitasi dalam rangka Pelaksanaan Tugas dan Fungsi Badan Permusyawaratan Desa	0	0	2.690.000,00	0   dokumen	0   dokumen	0	0   dokumen	0   dokumen	0	0	0	03.0000 KAPANEWON PANGGANG											
807		7.01.06.2.01.08	Rekomendasi Pengangkatan dan Penempatan Perangkat Desa	Jumlah Dokumen Rekomendasi Pengangkatan dan Penempatan Perangkat Desa	0	0	1.000.000,00	0   dokumen	0   dokumen	0	0   dokumen	0   dokumen	0	1.000.000,00	0	03.0000 KAPANEWON PANGGANG											
808		7.01.06.2.01.11	Fasilitasi Penyelenggaraan Kerentanan dan Ketertiban Umum	Jumlah Dokumen Fasilitasi dalam rangka Penyelenggaraan Kerentanan dan Ketertiban Umum	0	0	3.810.000,00	1   dokumen	0   dokumen	3.739.986,00	0   dokumen	0   dokumen	50	3.739.986,00	0	03.0000 KAPANEWON PANGGANG											
809		X.XX.01.1.2.01	PROGRAM PENUNJANG URUSAN PEMERINTAHAN DAERAH/KABUPATEN/KOTA	Persentase pemenuhan penunjang urusan pemerintah daerah kabupaten terlaksana dengan baik	100   Per sen	1.855.942.624,00	100   Per sen	310.031.614,00	26   Per sen	402.738.159,00	0	62   Persen	62	712.769.773,00	0	04.0000 KAPANEWON TEPUK											
810		X.XX.01.1.2.01	Perencanaan, Penganggaran, dan Evaluasi Kinerja Perangkat Daerah	Persentase terusunnya dokumen perencanaan terusun	100   per sen	33.600.000,00	100   per sen	6.314.500,00	10   per sen	6.925.000,00	0	0	40.11	45.234.500,00	26.33	04.0000 KAPANEWON TEPUK											
811		X.XX.01.1.2.01	Penyusunan Dokumen Perencanaan Perangkat Daerah	Jumlah Dokumen Perencanaan Perangkat Daerah	0	0	25.390.000,00	1   Dokumen	1   Dokumen	5.780.000,00	0   Dokumen	0   Dokumen	0	9.572.500,00	0	04.0000 KAPANEWON TEPUK											

No	Sasaran	Kode	Urusan/Bidang urusan Pemerintahan dan Program/Kegiatan	Target RPJMD Pada Tahun 2022 s/d 2026 (Periode RPJMD)				Realisasi Capaian Kinerja RPJMD s/d RKPD Tahun 2022				Target Kinerja dan Anggaran RKPD Tahun 2023 yang dievaluasi				Realisasi Kinerja dan Anggaran RKPD yang dievaluasi				Tingkat Capaian Kinerja dan Realisasi Anggaran RKPD yang dievaluasi (%)				Realisasi Kinerja dan Anggaran RKPD s/d Tahun 2023				Tingkat Capaian Kinerja dan Realisasi Anggaran RPJMD s/d Tahun 2022				OPD Penanggung Jawab	Ket						
				6		7		8		9		10		11		12		13		14		15		16		17													
				K	Rp	K	Rp	K	Rp	K	Rp	K	Rp	K	Rp	K	Rp	K	Rp	K	Rp	K	Rp	K	Rp	K	Rp	K	Rp										
812		X.XX.01.2.01.02	Koordinasi dan Penyusunan Dokumen RKA-SKPD	0		0		1   Dokumen	490	0		0		0		0		0		0		0		0		0		0		0		0		0		0		7.01.0.00.0.00.04.0000 KAPANEWON TEPUS	
813		X.XX.01.2.01.03	Koordinasi dan Penyusunan Dokumen Perubahan RKA-SKPD	0		0		0   Dokumen	460	0		0		0		0		0		0		0		0		0		0		0		0		0		7.01.0.00.0.00.04.0000 KAPANEWON TEPUS			
814		X.XX.01.2.01.04	Koordinasi dan Penyusunan DPA-SKPD	0		0		2   Dokumen	1.045.000	0		0		0		0		0		0		0		0		0		0		0		0		0		7.01.0.00.0.00.04.0000 KAPANEWON TEPUS			
815		X.XX.01.2.01.05	Koordinasi dan Penyusunan Dokumen Perubahan DPA-SKPD	0		0		2   dokumen	720	0		0		0		0		0		0		0		0		0		0		0		0		0		7.01.0.00.0.00.04.0000 KAPANEWON TEPUS			
816		X.XX.01.2.01.06	Koordinasi dan Penyusunan Laporan dan Ikhtisar Realisasi Kinerja SKPD	0		0		17   Laporan	1.685.000	0		0		0		0		0		0		0		0		0		0		0		0		0		7.01.0.00.0.00.04.0000 KAPANEWON TEPUS			
817		X.XX.01.2.01.07	Evaluasi Kinerja Daerah	0		0		32   Laporan	3.222.000	0		0		0		0		0		0		0		0		0		0		0		0		0		7.01.0.00.0.00.04.0000 KAPANEWON TEPUS			
818		X.XX.01.2.02	Administrasi Keuangan Peringkat Daerah	100   persen	1.530.097.025	29   persen	1.532.599.509	100   persen	990.854.482	48.18   persen	210.686.782	0	353.349.710	0	0	0	19.60   persen	565.036.492	67.78	57.03	48.18   persen	2.097.636.001	33.56	0	0	0	0	0	0	0	0	0	0	0	0	0	7.01.0.00.0.00.04.0000 KAPANEWON TEPUS		
819		X.XX.01.2.02.01	Jumlah Orang yang Menerima Gaji dan Tunjangan ASN	0		0		210   Orang/bulan	986.684.482	45   orang/bulan	209.176.782	353.239.710	0	0	0	120   Orang/bulan	562.416.492	57.14	57	57	57	562.416.492	0	0	0	0	0	0	0	0	0	0	0	0	0	0	7.01.0.00.0.00.04.0000 KAPANEWON TEPUS		

No	Sasaran	Kode	Urusan/Bidang urusan Pemerintahan dan Program/Kegiatan	Indikator Kinerja Program (Outcome/Kegiatan (output))	Target RPJMD Pada Tahun 2022 s/d 2026 (Periode RPJMD)		Realisasi Capaian Kinerja RPJMD s/d RKPD Tahun 2022		Realisasi Kinerja Pada Triwulan				Tingkat Capaian Kinerja dan Realisasi Anggaran RPKD yang dievaluasi (%)		Realisasi Kinerja dan Anggaran RPJMD s/d Tahun 2023		Tingkat Capaian Kinerja dan Realisasi Anggaran RPJMD s/d Tahun 2022		OPD Penanggung Jawab	Ket		
					K	Rp	K	Rp	K	Rp	K	Rp	K	Rp	K	Rp	K	Rp			K	Rp
820		X.XX.01.2.02.05	Koordinasi dan Penyusunan Laporan Keuangan Akhir Tahun SKPD	0	1.510.000	1.510.000	1.510.000	1.510.000	100	100	1.510.000	0	0	0	0	0	0	0	7.01.0.00.0.00.04.0000 KAPANEWON TEPUS			
821		X.XX.01.2.02.07	Koordinasi dan Penyusunan Laporan Keuangan Akhir Tahun SKPD	0	2.660.000	2.660.000	2.660.000	2.660.000	46.15	41.73	1.110.000	0	0	0	0	0	0	0	7.01.0.00.0.00.04.0000 KAPANEWON TEPUS			
822		X.XX.01.2.05	Administrasi Kepegawaian Perangkat Daerah	100 persen	3.000.000	3.000.000	3.333 p ersen	540	33.33 p ersen	4.960.000	0	0	0	0	33.33 p ersen	7.500.000	33.33	7.01.0.00.0.00.04.0000 KAPANEWON TEPUS				
823		X.XX.01.2.05.03	Pendataan dan Pengolahan Administrasi Kepegawaian	0	540	540	2   Dokumen	540	2   Dokumen	4.960.000	0	0	0	0	4   Dokumen	5.500.000	0	7.01.0.00.0.00.04.0000 KAPANEWON TEPUS				
824		X.XX.01.2.06	Administrasi Umum Perangkat Daerah	99,99 persen	69.880.000	97.305.100	25.87 p ersen	54.241.300	37,20 p ersen	16.770.900	0	0	0	0	37,20 p ersen	122.052.200	32,61	7.01.0.00.0.00.04.0000 KAPANEWON TEPUS				
825		X.XX.01.2.06.01	Penyediaan Komponen Instalasi Listrik/Penerangan Bangunan Kantor	0	3.434.100	3.434.100	1   paket	1.397.800	1   paket	1.279.900	0	0	0	0	0   paket	2.677.700	0	7.01.0.00.0.00.04.0000 KAPANEWON TEPUS				
826		X.XX.01.2.06.02	Penyediaan Peralatan dan Perlengkapan Kantor	0	53.652.000	53.652.000	1   paket	42.066.000	1   paket	4.796.000	0	0	0	0	0   paket	46.862.000	0	7.01.0.00.0.00.04.0000 KAPANEWON TEPUS				
827		X.XX.01.2.06.03	Penyediaan Peralatan Rumah Tangga	0	4.655.000	4.655.000	1   paket	1.881.000	1   paket	1.605.000	0	0	0	0	0   Paket	3.486.000	0	7.01.0.00.0.00.04.0000 KAPANEWON TEPUS				
828		X.XX.01.2.06.05	Penyediaan Barang Cetak dan Penggandaan	0	5.914.000	5.914.000	2   Paket	2.974.000	2   Paket	2.170.000	0	0	0	0	0   Paket	5.144.000	0	7.01.0.00.0.00.04.0000 KAPANEWON TEPUS				

No	Sasaran	Kode	Urusan/Bidang urusan Pemerintahan dan Program/Kegiatan	Indikator Kinerja Program (Outcome/Kegiatan (output))	Target RPJMD Pada Tahun 2022 s/d 2026 (Periode RPJMD)		Realisasi Capaian Kinerja RPJMD s/d RKPD Tahun 2022		Realisasi Kinerja Pada Triwulan				Target Kinerja dan Anggaran RKPD Tahun 2023 yang dievaluasi		Realisasi Capaian Kinerja dan Anggaran RKPD yang Dievaluasi		Tingkat Capaian Kinerja dan Realisasi Anggaran RPKD yang dievaluasi (%)		Realisasi Kinerja dan Anggaran RPJMD s/d Tahun 2023		Tingkat Capaian Kinerja dan Realisasi Anggaran RPJMD s/d Tahun 2022		OPD Penanggung Jawab	Ket
					K	Rp	K	Rp	I	II	III	IV	K	Rp	K	Rp	K	Rp	K	Rp	K	Rp		
829		X.XX.01.2.06.06	Penyediaan Bahan Bacaan dan Peraturan Perundang-undangan yang Disediakan	0	248 80 Dokumen	62 8300 Dokumen	57 8300 Dokumen	119 80 Dokumen	600	47.98	50	600	7.01.0.00.0.00.04.0000	KAPANEWON TEPUS										
830		X.XX.01.2.06.09	Penyenggaraan Rapat Koordinasi dan Konsultasi SKPD	0	24 Laporan	6 Laporan	5.622.500	6.620.000	12.242.500	50	43.03	0	7.01.0.00.0.00.04.0000	KAPANEWON TEPUS										
831		X.XX.01.2.07	Pengadaan Barang Milik Daerah Penunjang Urusan Pemerintahan Daerah	100 per sen	100 per sen persen	21.402.000	21.402.000	0	21.402.000	100	98.17	40	7.01.0.00.0.00.04.0000	KAPANEWON TEPUS										
832		X.XX.01.2.07.05	Pengadaan Mebel	0	09 Unit	9 Unit	19.602.000	0	19.602.000	100	98.01	0	7.01.0.00.0.00.04.0000	KAPANEWON TEPUS										
833		X.XX.01.2.07.06	Pengadaan Peralatan dan Mesin Lainnya	0	01 Unit	1 Unit	1.800.000	0	1.800.000	100	100	0	7.01.0.00.0.00.04.0000	KAPANEWON TEPUS										
834		X.XX.01.2.08	Penyediaan Jasa Penunjang Urusan Pemerintahan Daerah	100 per sen	100 per sen persen	16.235.000	2.659.032	2.882.549	5.541.581	50	34.13	30	7.01.0.00.0.00.04.0000	KAPANEWON TEPUS										
835		X.XX.01.2.08.02	Penyediaan Jasa Komunikasi, Sumber Daya Air dan Listrik	0	048 Laporan	12 Laporan	2.659.032	2.882.549	5.541.581	50	34.13	0	7.01.0.00.0.00.04.0000	KAPANEWON TEPUS										
836		X.XX.01.2.09	Pemeliharaan Barang Milik Daerah Penunjang Urusan Pemerintahan Daerah	100 per sen	100 per sen persen	65.009.850	14.188.000	16.850.000	31.038.000	67.7	47.74	33.54	7.01.0.00.0.00.04.0000	KAPANEWON TEPUS										
837		X.XX.01.2.09.02	Penyediaan Jasa Pemeliharaan, Biaya Operasional Pajak, dan Perizinan Kendaraan Dinas Operasional atau Lapangan	0	068 unit	10.928.000	18 unit	9.740.000	20.668.000	48.53	63.13	0	7.01.0.00.0.00.04.0000	KAPANEWON TEPUS										
838		X.XX.01.2.09.05	Pemeliharaan Mebel yang Dipelihara	0	045 Unit	3.150.000	0	3.150.000	3.150.000	100	100	0	7.01.0.00.0.00.04.0000	KAPANEWON TEPUS										

No	Sasaran	Kode	Urusan/Bidang urusan Pemerintahan dan Program/Kegiatan	Indikator Kinerja Program (Outcome/Kegiatan (output))	Target RPJMD Pada Tahun 2022 s/d 2026 (Periode RPJMD)		Realisasi Capaian Kinerja RPJMD s/d RKPD Tahun 2022		Realisasi Kinerja Pada Triwulan				Target Kinerja dan Anggaran RKPD Tahun 2023 yang dievaluasi		Realisasi Capaian Kinerja dan Anggaran RKPD yang dievaluasi (%)		Realisasi Kinerja dan Anggaran RKPD s/d Tahun 2023		Tingkat Capaian Kinerja dan Realisasi Anggaran RPJMD s/d Tahun 2022		OPD Penanggung Jawab	Ket			
					K	Rp	K	Rp	1	2	3	4	5	6	7	8	9	10	11	12			13	14	15
839		X.XX.01.2.09.06	Pemeliharaan Peralatan dan Mesin Lainnya	Jumlah Peralatan dan Mesin Lainnya yang Dipelihara	0		0	2	1	2	1	2	1	2	1	2	1	2	1	2	1	2	1	2	
840		X.XX.01.2.09.09	Pemeliharaan/Rchabilitasi Gedung Kantor dan Bangunan Lainnya	Jumlah Gedung Kantor dan Bangunan Lainnya yang Dipelihara/Direhabilitasi	0		0	2	1	2	1	2	1	2	1	2	1	2	1	2	1	2	1	2	
841		X.XX.01.2.09.10	Pemeliharaan/Rchabilitasi Sarana dan Prasarana Gedung Kantor atau Bangunan Lainnya	Jumlah Sarana dan Prasarana Gedung Kantor atau Bangunan Lainnya yang Dipelihara/Direhabilitasi	0		0	4	1	2	1	2	1	2	1	2	1	2	1	2	1	2	1	2	
842		X.XX.01.2.09.11	Pemeliharaan/Rchabilitasi Sarana dan Prasarana Gedung Kantor atau Bangunan Lainnya	Jumlah Sarana dan Prasarana Gedung Kantor atau Bangunan Lainnya yang Dipelihara/Direhabilitasi	0		0	1	1	2	1	2	1	2	1	2	1	2	1	2	1	2	1	2	
843		7.01.02.2.01	PROGRAM PENYELENGGARAAN PEMERINTAHAN DAN PELAYANAN PUBLIK	Persentase Penyelenggaraan Pemerintahan dan Pelayanan Publik terfaksana	100   persen	1.018.836.000	31   persen	1.018.836.000	100   persen	1.018.836.000	100   persen	1.018.836.000	100   persen	1.018.836.000	100   persen	1.018.836.000	100   persen	1.018.836.000	100   persen	1.018.836.000	100   persen	1.018.836.000	100   persen	1.018.836.000	100   persen
844		7.01.02.2.01	Koordinasi Penyelenggaraan Kegiatan Pemerintahan di Tingkat Kecamatan	Persentase Koordinasi Penyelenggaraan Kegiatan Pemerintahan di Tingkat Kecamatan terfaksana	100   persen	10.000.000	0   persen	10.000.000	100   persen	10.000.000	100   persen	10.000.000	100   persen	10.000.000	100   persen	10.000.000	100   persen	10.000.000	100   persen	10.000.000	100   persen	10.000.000	100   persen	10.000.000	100   persen
845		7.01.02.2.01.01	Koordinasi/Sitologi Perencanaan dan Pelaksanaan Kegiatan Pemerintahan dengan Daerah dan Instansi Vertikal Terkait	Jumlah Laporan Koordinasi/Sitologi Perencanaan dan Pelaksanaan Kegiatan Pemerintahan dengan Daerah dan Instansi Vertikal Terkait	0		0	3	1	2	1	2	1	2	1	2	1	2	1	2	1	2	1	2	
846		7.01.02.2.02	Penyelenggaraan Urusan Pemerintahan yang Tidak Diaksanakan oleh Unit Kerja Perangkat Daerah yang Ada di Kecamatan	Persentase Penyelenggaraan Urusan Pemerintahan yang Tidak Diaksanakan oleh Unit Kerja Perangkat Daerah yang Ada di Kecamatan terfasilitasi	100   persen	180.500.000	16   persen	180.500.000	100   persen	180.500.000	100   persen	180.500.000	100   persen	180.500.000	100   persen	180.500.000	100   persen	180.500.000	100   persen	180.500.000	100   persen	180.500.000	100   persen	180.500.000	100   persen

No	Sasaran	Kode	Urusan/Bidang urusan Pemerintahan dan Program/Kegiatan	Indikator Kinerja Program (Outcome/Kegiatan (output)	Target RPJMD Pada Tahun 2022 s/d 2026 (Periode RPJMD)			Realisasi Capaian Kinerja RPJMD s/d RKPD Tahun 2022			Target Kinerja dan Anggaran RKPD Tahun 2023 yang dievaluasi			Realisasi Kinerja Pada Triwulan						Realisasi Capaian Kinerja dan Anggaran RKPD yang dievaluasi			Tingkat Capaian Kinerja dan Realisasi Anggaran RPJMD s/d Tahun 2022		Tingkat Capaian Kinerja dan Realisasi Anggaran RPJMD s/d Tahun 2023		OPD Penanggung Jawab	Ket	
					6			7			8			1		2		3		4		5		6		7			
					K	Rp		K	Rp		K	Rp		K	Rp		K	Rp		K	Rp		K	Rp		K			Rp
847		7.01.02.2.02.02	Fasilitasi Percepatan Pencapaian Standar Pelayanan Minimal di Wilayah Kecamatan	Jumlah Laporan Fasilitas Pencapaian Standar Pelayanan Minimal di Wilayah Kecamatan	0	08  laporan	333.315.000  2  laporan	1.800.000  3  laporan	14.580.000  laporan	0  laporan	0  laporan	0  laporan	0  laporan	0  laporan	16.380.000	0	62.5	4.91 -	16.380.000	0	04.0000 KAPANEWON TEPUS	7.01.0.00.0.00.04.0000 KAPANEWON TEPUS							
848		7.01.02.2.02.03	Peningkatan Efektivitas Pelaksanaan Pelayanan kepada Masyarakat Masyarakat di Wilayah Kecamatan	Jumlah Laporan Peningkatan Efektivitas Pelaksanaan Pelayanan kepada Masyarakat Masyarakat di Wilayah Kecamatan	0	12  Laporan	7.074.000  3  Laporan	2.926.000  3  Laporan	1.841.000  laporan	0  laporan	0  laporan	0  laporan	0  laporan	4.767.000	0	50	67.39 -	4.767.000	0	04.0000 KAPANEWON TEPUS	7.01.0.00.0.00.04.0000 KAPANEWON TEPUS								
849		7.01.02.2.04	Pelaksanaan Urusan Pemerintahan yang Dilimpahkan kepada Camat	Pelaksanaan Urusan Pemerintahan yang Dilimpahkan kepada Camat	0	0	620.250.000	264.640.000	351.610.000	0	0	0	0	616.250.000	0	0	99.36	0	616.250.000	0	04.0000 KAPANEWON TEPUS	7.01.0.00.0.00.04.0000 KAPANEWON TEPUS							
850		7.01.02.2.04.03	Pelaksanaan Urusan Pemerintahan yang Terkait dengan Kewenangan Lain yang Dilimpahkan	Jumlah Laporan Pelaksanaan Kewenangan Lain yang Dilimpahkan	0	075  Laporan	620.250.000  32  Laporan	264.640.000  43  Laporan	351.610.000  laporan	0  laporan	0  laporan	0  laporan	0  laporan	616.250.000	0	100	99.36 -	616.250.000	0	04.0000 KAPANEWON TEPUS	7.01.0.00.0.00.04.0000 KAPANEWON TEPUS								
851		7.01.03	PROGRAM PEMBEBERDAYAAN MASYARAKAT DESA DAN KELURAHAN	Persentase Kegiatan Pemberdayaan Masyarakat Desa dan Kelurahan terfasilitasi	100  Per sen	150.630.000  21  Perse	40.376.000  32.80  P ersen	20.070.000  21  Perse	1.120.000	0	0	0	0	21.190.000	0	53.8	52.48  21  Perse	171.820.000	30.76	04.0000 KAPANEWON TEPUS	7.01.0.00.0.00.04.0000 KAPANEWON TEPUS								
852		7.01.03.2.01	Koordinasi Kegiatan Pemberdayaan Desa	Koordinasi Kegiatan Pemberdayaan Desa terfasilitasi	100  per sen	36.590.000  33  perse	26.325.000  15.39  p ersen	18.365.000  30  perse	0	0	0	0	18.365.000	0	45.39	69.76  15.39  p ersen	54.955.000	29.08	04.0000 KAPANEWON TEPUS	7.01.0.00.0.00.04.0000 KAPANEWON TEPUS									
853		7.01.03.2.01.02	Sinkronisasi Program Kerja dan Kegiatan Pemberdayaan Masyarakat yang Dilakukan oleh Pemerintah dan Swasta di Wilayah Kerja Kecamatan	Jumlah Dokumen Sinkronisasi Program Kerja dan Kegiatan Pemberdayaan Masyarakat yang Dilakukan oleh Pemerintah dan Swasta di Wilayah Kerja Kecamatan	0	07  Dokumen	12.770.000  1  Dokumen	8.840.000  6  Dokumen	0  Dokumen	0  Dokumen	0  Dokumen	0  Dokumen	0  Dokumen	8.840.000	0	100	69.22 -	8.840.000	0	04.0000 KAPANEWON TEPUS	7.01.0.00.0.00.04.0000 KAPANEWON TEPUS								
854		7.01.03.2.01.03	Peningkatan Efektivitas Pemberdayaan Masyarakat di Wilayah Kecamatan	Jumlah Laporan Peningkatan Efektivitas Kegiatan Pemberdayaan Masyarakat di Wilayah Kecamatan	0	06  Laporan	13.555.000  1  Laporan	9.525.000  1  Laporan	0  Laporan	0  Laporan	0  Laporan	0  Laporan	0  Laporan	9.525.000	0	16.67	70.27 -	9.525.000	0	04.0000 KAPANEWON TEPUS	7.01.0.00.0.00.04.0000 KAPANEWON TEPUS								



No	Sasaran	Kode	Urusan/Bidang urusan Pemerintahan dan Program/Kegiatan	Indikator Kinerja Program (Outcome/Kegiatan (output))	Target RPJMD Pada Tahun 2022 s/d 2026 (Periode RPJMD)			Realisasi Capaian Kinerja RPJMD s/d RKPD Tahun 2022			Target Kinerja dan Anggaran RKPD Tahun 2023 yang dievaluasi			Realisasi Kinerja Pada Triwulan						Tingkat Capaian Kinerja dan Realisasi Anggaran RPJMD s/d Tahun 2022			OPD Penanggung Jawab	Ket
					K	Rp	K	Rp	K	Rp	K	Rp	K	Rp	K	Rp	K	Rp	K	Rp	K	Rp		
1	2	3	4	5	6	7	8	9	10	11	12	13	14	15	16	17	18							
855		7.01.03.2.03	Pembudayaan Lembaga Kemasyarakatan Tingkat Kecamatan	Persentase Pembudayaan Lembaga Kemasyarakatan Tingkat Kecamatan terfasilitasi	19.000.000	114.040.000	14.051.000	1.705.000	1.120.000	0	0	2.825.000	65	116.865.000	33	04.0000 KAPANEWON TEPUS								
856		7.01.03.2.03.02	Peningkatan Kapasitas Lembaga Kemasyarakatan	Jumlah Lembaga Kemasyarakatan yang Ditingkatkan Kapasitasnya	0	0	4.695.000	1.705.000	1.120.000	0	0	2.825.000	100	2.825.000	0	04.0000 KAPANEWON TEPUS								
857		7.01.04	Fasilitasi Pengembangan Usaha Ekonomi Masyarakat	Jumlah Laporan Fasilitas Pengembangan Usaha Ekonomi Masyarakat	0	0	9.356.000	0	0	0	0	0	0	0	0	04.0000 KAPANEWON TEPUS								
858		7.01.04	PROGRAM KOORDINASI KETENTAMAN DAN KETERTIBAN UMUM	Persentase Program Koordinasi Ketentaman dan Ketertiban Umum terfasilitasi	82.150.000	8.400.000	10.710.000	850	9.860.000	0	0	10.710.000	100	19.110.000	40	04.0000 KAPANEWON TEPUS								
859		7.01.04.2.01	Koordinasi Upaya Penyelenggaraan Ketentaman dan Ketertiban Umum	Persentase Koordinasi Upaya Penyelenggaraan Ketentaman dan Ketertiban Umum terlaksana	11.500.000	5.400.000	10.710.000	850	9.860.000	0	0	10.710.000	100	16.110.000	39,94	04.0000 KAPANEWON TEPUS								
860		7.01.04.2.01.01	Shingitas dengan Kepolisian Negara Republik Indonesia, Tentara Nasional Indonesia dan Instansi Vertikal di Wilayah Kecamatan	Jumlah Laporan Hasil Shingitas dengan Kepolisian Negara Republik Indonesia, Tentara Nasional Indonesia dan Instansi Vertikal di Wilayah Kecamatan	0	0	2.660.000	0	2.660.000	0	0	2.660.000	100	2.660.000	0	04.0000 KAPANEWON TEPUS								
861		7.01.04.2.01.02	Harmonisasi Hubungan dengan Tokoh Agama dan Masyarakat	Jumlah Laporan Pelaksanaan Harmonisasi Hubungan dengan Tokoh Agama dan Tokoh Masyarakat	0	0	8.050.000	850	7.200.000	0	0	8.050.000	100	8.050.000	0	04.0000 KAPANEWON TEPUS								
862		7.01.05	PROGRAM PENYELANGGARAN URUSAN PEMERINTAHAN UMUM yang terfasilitasi	Persentase Penyelenggaraan Urusan Pemerintahan Umum yang terfasilitasi	453.500.000	65.000.000	76.045.000	1.435.000	0	0	0	1.435.000	25	66.435.000	25	04.0000 KAPANEWON TEPUS								

No	Sasaran	Kode	Urusan/Bidang urusan Pemerintahan dan Program/Kegiatan	Indikator Kinerja Program (Outcome/Kegiatan (output))	Target RPJMD Pada Tahun 2022 s/d 2026 (Periode RPJMD)		Realisasi Kinerja s/d RPJMD Tahun 2022		Realisasi Kinerja Pada Triwulan				Target Kinerja dan Anggaran RPKPD Tahun 2023 yang dievaluasi		Realisasi Kinerja dan Anggaran RPKPD yang Dievaluasi		Tingkat Capaian Kinerja dan Realisasi Anggaran RPKPD yang dievaluasi (%)		Realisasi Kinerja dan Anggaran RPKPD s/d Tahun 2023		Tingkat Capaian Kinerja dan Realisasi Anggaran RPKPD s/d Tahun 2022		OPD Penanggung Jawab	Ket	
					K	Rp	K	Rp	1	2	3	4	5	6	7	8	9	10	11	12	13	14			15
863		7.01.05.2.01	Penyelenggaraan Urusan Pemerintahan Umum Sesuai Penugasan Kepala Daerah terluasnya	Persentase Penyelenggaraan Urusan Pemerintahan Umum sesuai Penugasan Kepala Daerah terluasnya	100   persen	103.500.000	100   persen	65.000.000	1.435.000	0	0	0	0,25   persen	1.435.000	25	1.890   persen	66.435.000	25	0	66.435.000	15	0	7.01.0.00.0.00.04.0000 KAPANEWON TEPUS		
864		7.01.05.2.01.01	Pembinaan Wawasan Kebangsaan dan Ketahanan Nasional dalam rangka Memantapkan Pengamalan Pancasila, Pelaksanaan Undang-Undang Dasar Negara Republik Indonesia Tahun 1945, Pelestarian Bhinneka Tunggal Ika serta Pemerintahan dan Pemeliharaan Keutuhan Negara	Jumlah Orang yang Mengikuti Pembinaan Wawasan Kebangsaan dan Ketahanan Nasional dalam rangka Memantapkan Pengamalan Pancasila, Pelaksanaan Undang-Undang Dasar Negara Republik Indonesia Tahun 1945, Pelestarian Bhinneka Tunggal Ika serta Pemerintahan dan Pemeliharaan Keutuhan Negara	100   persen	0	0	0	0	0	0	0	0	0	0	0	0	0	0	0	0	0	7.01.0.00.0.00.04.0000 KAPANEWON TEPUS		
865		7.01.05.2.01.08	Pelaksanaan Tugas Forum Koordinasi Pimpinan di Kecamatan	Jumlah Dokumen Tugas Forum Koordinasi Pimpinan di Kecamatan	100   persen	0	0	0	1.435.000	0	0	0	0	1.435.000	0	36,15	1.435.000	0	0	1.435.000	0	0	7.01.0.00.0.00.04.0000 KAPANEWON TEPUS		
866		7.01.06	PROGRAM PEMBINAAN DAN PENGAWASAN PEMERINTAHAN DESA	Persentase Pembinaan dan Pengawasan Pemerintahan Kalurahan terlaksana	100   persen	280.310.000	120,06   persen	109.755.000	6.892.500	0	0	0	20,71   persen	15.932.500	32,77	36,03	125.687.500	26,55	20,71   persen	125.687.500	45	0	7.01.0.00.0.00.04.0000 KAPANEWON TEPUS		
867		7.01.06.2.01	Fasilitasi, Rekomendasi dan Koordinasi Pembinaan dan Pengawasan Pemerintahan Desa	Persentase Fasilitasi, Rekomendasi dan Koordinasi Pembinaan dan Pengawasan Pemerintahan Desa terfasilitasi	100   persen	61.250.000	120,06   persen	109.755.000	6.892.500	0	0	0	20,71   persen	15.932.500	32,77	36,03	125.687.500	26,55	12,06   persen	125.687.500	45	0	7.01.0.00.0.00.04.0000 KAPANEWON TEPUS		
868		7.01.06.2.01.01	Fasilitasi Penyusunan Peraturan Desa dan Peraturan Kepala Desa	Jumlah Dokumen yang Difasilitasi dalam rangka Penyusunan Peraturan Desa dan Peraturan Kepala Desa	100   persen	0	0	0	1.430.000	0	0	0	0	1.430.000	0	0	0	0	0	0	0	0	0	7.01.0.00.0.00.04.0000 KAPANEWON TEPUS	

No	Sasaran	Kode	Urusan/Bidang urusan Pemerintahan dan Program/Kegiatan	Target RPJMD Pada Tahun 2022 s/d 2026 (Periode RPJMD)		Realisasi Capaian Kinerja RPJMD s/d RKPD Tahun 2022		Target Kinerja dan Anggaran RKPD Tahun 2023 yang dievaluasi		Realisasi Kinerja Pada Triwulan				Realisasi Capaian Kinerja dan Anggaran RKPD yang dievaluasi		Tingkat Capaian Kinerja dan Realisasi Anggaran RPJMD s/d Tahun 2022		OPD Penanggung Jawab	Ket												
				K	Rp	K	Rp	K	Rp	K	Rp	K	Rp	K	Rp	K	Rp			K	Rp										
																						I	II	III	IV	13	14	15	16		
869		7.01.06.2.01.02	Fasilitasi Administrasi Pemerintahan Desa	0	0	0	895	0	0	0	0	0	0	895	0	0	0	7.01.00.00.04.0000 KAPANEWON TEPUS													
870		7.01.06.2.01.03	Fasilitasi Pengelolaan Keuangan Desa dan Pendayagunaan Aset Desa	0	0	0	30.055.000	6	8.145.000	0	0	0	0	13.502.500	0	0	0	7.01.00.00.04.0000 KAPANEWON TEPUS													
871		7.01.06.2.01.05	Fasilitasi Pelaksanaan Tugas Kepala Desa dan Perangkat Desa	0	0	0	2.500.000	1	1.535.000	0	0	0	0	1.535.000	0	0	0	7.01.00.00.04.0000 KAPANEWON TEPUS													
872		7.01.06.2.01.07	Fasilitasi Pelaksanaan Tugas dan Fungsi Badan Permusyawaratan Desa	0	0	0	1.235.000	1	0	0	0	0	0	0	0	0	0	7.01.00.00.04.0000 KAPANEWON TEPUS													
873		7.01.06.2.01.08	Rekomendasi Pengangkatan dan Penempatan Perangkat Desa	0	0	0	1.400.000	4	0	0	0	0	0	0	0	0	0	7.01.00.00.04.0000 KAPANEWON TEPUS													
874		7.01.06.2.01.11	Fasilitasi Penyelenggaraan Ketenteraman dan Ketertiban Umum	0	0	0	5.260.000	1	0	0	0	0	0	0	0	0	0	7.01.00.00.04.0000 KAPANEWON TEPUS													
875		7.01.06.2.01.14	Fasilitasi Kerja Sama Antar Desa dan Kerja Sama Desa dengan Pihak Ketiga	0	0	0	1.440.000	1	0	0	0	0	0	0	0	0	0	7.01.00.00.04.0000 KAPANEWON TEPUS													
876		X.XX.XX.01.01	PROGRAM PENUNJANG URUSAN PEMERINTAHAN DAERAH KABUPATEN/KABUPATEN/OTA	100	Per sen	9.066.362.270	8.56	Per sen	2.264.784.739	100	Per sen	1	Per sen	1.583.355.609	22.81	Per sen	475.461.866	317.222.302	23.42	Per sen	790.684.168	46.23	49.94	23.42	Per sen	3.055.468.907	29.25	0	0	7.01.00.00.05.0000 KAPANEWON RONGKOP	

No	Sasaran	Kode	Urusan/Bidang urusan Pemerintahan dan Program/Kegiatan	Indikator Kinerja Program (Outcome/Kegiatan (output))	Target RPJMD Pada Tahun 2022 s/d 2026 (Periode RPJMD)		Realisasi Capaian Kinerja RPJMD s/d RKKPD Tahun 2022		Target Kinerja dan Anggaran RKKPD Tahun 2023 yang dievaluasi				Realisasi Kinerja dan Anggaran RKKPD yang Dievaluasi				Tingkat Capaian Kinerja dan Realisasi Anggaran RPKD yang dievaluasi (%)		Realisasi Kinerja dan Anggaran RPKD 2023		Tingkat Capaian Kinerja dan Realisasi Anggaran RPKD s/d Tahun 2022		OPD Penanggung Jawab	Ket				
					6		7		8		9		10		11		12		13		14				15		16	
					K	Rp	K	Rp	K	Rp	K	Rp	K	Rp	K	Rp	K	Rp	K	Rp	K	Rp			K	Rp	K	Rp
877		X.XX.0 1.2.01	Pengembangan, dan Evaluasi Kinerja Perangkat Daerah	Persentase dokumen perencanaan tersusun tepat waktu	100   per sen	33.000.000	22.86   p ersen	34.858.000   p ersen	5.769.600	38.60   p ersen	7.168.000	0	0	38.60   p ersen	12.937.600	59,65	40,37	21,05   p ersen	47.795.600	31,93	28	7,01.0.00.0.00.05.0000 KAPANEWON RONGKOP						
878		X.XX.0 1.2.01.01	Penyusunan Dokumen Perencanaan Perangkat Daerah	Jumlah Dokumen Perencanaan Perangkat Daerah	0   2   Dokumen	0	1.830.000	0   2   Dokumen	0   1   Dokumen	0   1   Dokumen	0   1   Dokumen	0   1   Dokumen	0   1   Dokumen	0   1   Dokumen	0	0	0 -	0	0	0	0	7,01.0.00.0.00.05.0000 KAPANEWON RONGKOP						
879		X.XX.0 1.2.01.02	Koordinasi dan Penyusunan Dokumen RKA-SKPD	Jumlah Dokumen Perubahan RKA-SKPD dan Laporan Hasil Koordinasi Penyusunan Dokumen RKA-SKPD	0   1   Dokumen	0	605	0   1   Dokumen	0   1   Dokumen	0   1   Dokumen	0   1   Dokumen	0   1   Dokumen	0   1   Dokumen	0   1   Dokumen	0	0	0 -	0	0	0	0	7,01.0.00.0.00.05.0000 KAPANEWON RONGKOP						
880		X.XX.0 1.2.01.03	Koordinasi dan Penyusunan Dokumen Perubahan RKA-SKPD	Jumlah Dokumen Perubahan RKA-SKPD dan Laporan Hasil Koordinasi Penyusunan Dokumen Perubahan RKA-SKPD	0   1   Dokumen	0	575	0   1   Dokumen	0   1   Dokumen	0   1   Dokumen	0   1   Dokumen	0   1   Dokumen	0   1   Dokumen	0   1   Dokumen	0	0	0 -	0	0	0	0	7,01.0.00.0.00.05.0000 KAPANEWON RONGKOP						
881		X.XX.0 1.2.01.04	Koordinasi dan Penyusunan DPA-SKPD	Jumlah Dokumen DPA-SKPD dan Laporan Hasil Koordinasi Penyusunan Dokumen DPA-SKPD	0   2   Dokumen	0	25.158.000	2   2   Dokumen	4.633.500	0   2   Dokumen	5.780.000	0   2   Dokumen	0   2   Dokumen	0   2   Dokumen	10.413.500	100	41,39	-	10.413.500	0	0	0	7,01.0.00.0.00.05.0000 KAPANEWON RONGKOP					
882		X.XX.0 1.2.01.05	Koordinasi dan Penyusunan DPA-SKPD	Jumlah Dokumen Perubahan DPA-SKPD dan Laporan Hasil Koordinasi Penyusunan Dokumen Perubahan DPA-SKPD	0   2   dokumen	0	1.065.000	0   2   dokumen	0	0   1   dokumen	0	0   1   dokumen	0   1   dokumen	0   1   dokumen	0	0	0 -	0	0	0	0	7,01.0.00.0.00.05.0000 KAPANEWON RONGKOP						
883		X.XX.0 1.2.01.06	Koordinasi dan Penyusunan Capaian Kinerja dan Ikhtisar Kinerja SKPD	Jumlah Laporan Capaian Kinerja dan Ikhtisar Realisasi Kinerja SKPD dan Laporan dan Ikhtisar Koordinasi Penyusunan Capaian Kinerja dan Ikhtisar Kinerja SKPD	0   17   Laporan	0	1.416.000	7   Laporan	725	5   Laporan	400	0   Laporan	0   Laporan	12   Laporan	1.125.000	70,59	79,45	-	1.125.000	0	0	7,01.0.00.0.00.05.0000 KAPANEWON RONGKOP						
884		X.XX.0 1.2.01.07	Evaluasi Kinerja Perangkat Daerah	Jumlah Laporan Evaluasi Kinerja Perangkat Daerah	0   32   Laporan	0	1.400.000	9   Laporan	411,1	15   Laporan	988	0   Laporan	0   Laporan	24   Laporan	1.399.100	75	99,94	-	1.399.100	0	0	7,01.0.00.0.00.05.0000 KAPANEWON RONGKOP						

No	Sasaran	Kode	Urusan/Bidang urusan Pemerintahan dan Program/Kegiatan	Indikator Kinerja Program (Outcome/Kegiatan (output))	Target RPJMD Pada Tahun 2022 s/d 2026 (Periode RPJMD)		Realisasi Capaian Kinerja RPJMD s/d RKPD Tahun 2022		Realisasi Kinerja Pada Triwulan				Target Kinerja dan Anggaran RKPD Tahun 2023 yang dievaluasi		Tingkat Capaian Kinerja dan Realisasi Anggaran RPKD yang dievaluasi (%)		Realisasi Kinerja dan Anggaran RPJMD s/d Tahun 2023		Tingkat Capaian Kinerja dan Realisasi Anggaran RPJMD s/d Tahun 2022		OPD Penanggung Jawab	Ket		
					K	Rp	K	Rp	K	Rp	K	Rp	K	Rp	K	Rp	K	Rp	K	Rp			K	Rp
1	2	3	4	5	6	7	8	9	10	11	12	13	14	15	16	17	18							
885		X.XX.01.2.02	Administrasi Keuangan Perangkat Daerah	Persentase laporan keuangan tersusun tepat waktu	99,98   p 1.562.714.482 ers	31,40   p 1.848.319.563 ers	28,19   p 1.293.233.230 ers	255.488.238 ers	34,96   p 416.921.780 ers	0 0	0 0	34,96   p 672.410.018 ers	63,16 63,16	28,19   p 2.520.729.581 ers	32,63	7,01.000.000. 05.0000 KAPANEWON RONGKOP								
886		X.XX.01.2.02	Penyediaan Gaji dan Tunjangan ASN	Jumlah Orang yang Menerima Gaji dan Tunjangan ASN	0	0	252   Ora 1.290.253.230 ng/bula n	70   Ora 255.428.838 ng/bula n	90   Ora 416.121.780 ng/bula n	0   Ora 0	0   Ora 0	160   Ora 671.550.618 ng/bula n	63,49 63,49	52,05 - -	0	7,01.000.000. 05.0000 KAPANEWON RONGKOP								
887		X.XX.01.2.02	Koordinasi dan Penyusunan Laporan Keuangan Akhir Tahun SKPD	Jumlah Laporan Keuangan Keuangan Akhir Tahun SKPD dan Laporan Hasil Koordinasi Penyusunan Laporan Keuangan Akhir Tahun SKPD	0	0	970   Laporan	0   Laporan	0   Laporan	0   Laporan	0   Laporan	0   Laporan	0	0	0	7,01.000.000. 05.0000 KAPANEWON RONGKOP								
888		X.XX.01.2.02	Koordinasi dan Penyusunan Laporan Keuangan Bulanan/Triwulanan/Semesteran SKPD dan Laporan Koordinasi Penyusunan Laporan Keuangan Bulanan/Triwulanan/Semesteran SKPD	Jumlah Laporan Keuangan Bulanan/Triwulanan/Semesteran SKPD dan Laporan Koordinasi Penyusunan Laporan Keuangan Bulanan/Triwulanan/Semesteran SKPD	0	0	2.010.000   Laporan	59,4   Laporan	3   Laporan	800   Laporan	0   Laporan	6   Laporan	46,15 46,15	859,4 - -	859,4	0	7,01.000.000. 05.0000 KAPANEWON RONGKOP							
889		X.XX.01.2.05	Administrasi Perangkat Daerah	Persentase Administrasi Kepegawaian Perangkat Daerah terfasilitasi	99,98   p 2.100.000 ers	50   perse 2.000.000 ers	33,33   p 5.850.000 ers	297 297	16,66   p 4.925.000 ers	0	0	16,66   p 5.222.000 ers	50 50	33,33   p 7.222.000 ers	30	7,01.000.000. 05.0000 KAPANEWON RONGKOP								
890		X.XX.01.2.05	Pendataan dan Pengolahan Administrasi Kepegawaian	Jumlah Dokumen Pendataan dan Pengolahan Administrasi Kepegawaian	0	0	6   Dokumen	3   Dokumen	3   Dokumen	4.925.000   Dokumen	0   Dokumen	5   Dokumen	83,33 83,33	5.222.000 - -	0	7,01.000.000. 05.0000 KAPANEWON RONGKOP								
891		X.XX.01.2.06	Administrasi Umum Perangkat Daerah	Persentase Administrasi Umum Perangkat Daerah terfasilitasi	99,98   p 46.755.000 ers	18,37   p 64.119.000 ers	22,01   p 82.012.000 ers	32.460.600 ers	21,12   p 16.087.000 ers	0	0	21,12   p 48.547.600 ers	43,14 43,14	22,01   p 112.666.600 ers	28,63	7,01.000.000. 05.0000 KAPANEWON RONGKOP								
892		X.XX.01.2.06	Penyediaan Komponen Instalasi Listrik/Penerangan Bangunan Kantor	Jumlah Paket Komponen Instalasi Listrik/Penerangan Bangunan Kantor yang Disediakan	0	0	633   Paket	633   Paket	1   Paket	715   Paket	0   Paket	2   Paket	50 50	1.348.000 - -	0	7,01.000.000. 05.0000 KAPANEWON RONGKOP								
893		X.XX.01.2.06	Penyediaan Peralatan dan Perlengkapan Kantor	Jumlah Paket Peralatan dan Perlengkapan Kantor yang Disediakan	0	0	38.733.000   Paket	21.307.000   Paket	1   Paket	5.733.000   Paket	0   Paket	4   Paket	66,67 66,67	27.040.000 - -	0	7,01.000.000. 05.0000 KAPANEWON RONGKOP								

No	Sasaran	Kode	Urusan/Bidang urusan Pemerintahan dan Program/Kegiatan	Indikator Kinerja Program (Outcome/Kegiatan (output))	Target RPJMD Pada Tahun 2022 s/d 2026 (Periode RPJMD)		Realisasi Capaian Kinerja RPJMD s/d RKPD Tahun 2022		Realisasi Kinerja Pada Triwulan				Target Kinerja dan Anggaran RKPD Tahun 2023 yang dievaluasi		Tingkat Capaian Kinerja dan Realisasi Anggaran RRPD yang dievaluasi (%)		Realisasi Kinerja dan Anggaran RRPD s/d Tahun 2023		Tingkat Capaian Kinerja dan Realisasi Anggaran RRPD s/d Tahun 2022		OPD Penanggung Jawab	Ket						
					6		7		8		9		10		11		12		13				14		15		16	
					K	Rp	K	Rp	K	Rp	K	Rp	K	Rp	K	Rp	K	Rp	K	Rp			K	Rp	K	Rp	K	Rp
1	2	3	4	5	6	7	8	9	10	11	12	13	14	15	16	17	18											
894		X.XX.0 1.2.06.03	Penyediaan Peralatan Rumah Tangga yang Disediakan	Jumlah Paket Peralatan Rumah Tangga yang Disediakan	0	0	25.200.000	6.283.000	6.657.000	0	0	12.940.000	51.35	12.940.000	0	0	7.01.000.000.05.0000 KAPANEWON RONGKOP											
895		X.XX.0 1.2.06.05	Penyediaan Barang Cetak dan Penggandaan yang Disediakan	Jumlah Paket Barang Cetak dan Penggandaan yang Disediakan	0	0	6.560.000	1.966.000	1.242.000	0	0	3.208.000	48.9	3.208.000	0	0	7.01.000.000.05.0000 KAPANEWON RONGKOP											
896		X.XX.0 1.2.06.06	Penyediaan Bahan Bacaan dan Peraturan Perundang-undangan yang Disediakan	Jumlah Dokumen Bahan Bacaan dan Peraturan Perundang-undangan yang Disediakan	0	0	1.200.000	6218	300	18	124	600	50	600	0	0	7.01.000.000.05.0000 KAPANEWON RONGKOP											
897		X.XX.0 1.2.06.08	Fasilitas Kunjungan Tamu	Jumlah Laporan Fasilitas Kunjungan Tamu	0	0	1.380.000	360	240	0	0	600	43.48	600	0	0	7.01.000.000.05.0000 KAPANEWON RONGKOP											
898		X.XX.0 1.2.06.09	Penyelenggaraan Rapat Koordinasi dan Konsultasi SKPD	Jumlah Laporan Penyelenggaraan Rapat Koordinasi dan Konsultasi SKPD	0	0	6.130.000	1.611.600	1.200.000	0	0	2.811.600	45.87	2.811.600	0	0	7.01.000.000.05.0000 KAPANEWON RONGKOP											
899		X.XX.0 1.2.07	Pengadaan Barang Milik Daerah Penunjang Urusan Pemerintah Daerah	Persentase Pengadaan Barang Milik Daerah Penunjang Urusan Pemerintah Daerah terlaksana	21	14.550.000	24.000.000	0	0	0	0	0	0	0	14.550.000	20	7.01.000.000.05.0000 KAPANEWON RONGKOP											
900		X.XX.0 1.2.07.11	Pengadaan Sarana dan Prasarana Pendukung Gedung Kantor atau Bangunan Lainnya	Jumlah Unit Sarana dan Prasarana Pendukung Gedung Kantor atau Bangunan Lainnya yang Disediakan	0	0	24.000.000	0	0	0	0	0	100	0	0	0	7.01.000.000.05.0000 KAPANEWON RONGKOP											
901		X.XX.0 1.2.08	Penyediaan Jasa Penunjang Urusan Pemerintahan Daerah	Persentase Penyediaan Jasa Penunjang Urusan Pemerintahan Daerah terfasilitasi	100	53.594.276	42.930.000	7.933.364	9.518.286	0	0	17.451.650	50	71.045.926	30	26	7.01.000.000.05.0000 KAPANEWON RONGKOP											
902		X.XX.0 1.2.08.01	Penyediaan Jasa Surat Menyurat	Jumlah Laporan Penyediaan Jasa Surat Menyurat	0	0	26.250.000	4.287.500	5.780.000	0	0	10.067.500	38.35	10.067.500	0	0	7.01.000.000.05.0000 KAPANEWON RONGKOP											
903		X.XX.0 1.2.08	Penyediaan Jasa Komunikasi, Sumber Daya Air dan Listrik yang Disediakan;	Jumlah Laporan Penyediaan Jasa Komunikasi, Sumber Daya Air dan Listrik yang Disediakan;	0	0	16.680.000	3.645.864	3.738.286	0	0	7.384.150	37.5	7.384.150	0	0	7.01.000.000.05.0000 KAPANEWON RONGKOP											

No	Sasaran	Kode	Urusan/Bidang urusan Pemerintahan dan Program/Kegiatan	Target RPJMD Pada Tahun 2022 s/d 2026 (Periode RPJMD)		Realisasi Capaian Kinerja RPJMD s/d RKPD Tahun 2022		Target Kinerja dan Anggaran RKPD Tahun 2023 yang dievaluasi		Realisasi Kinerja Pada Triwulan				Realisasi Capaian Kinerja dan Anggaran RKPD yang dievaluasi		Tingkat Capaian Kinerja dan Realisasi Anggaran RPKD yang dievaluasi (%)		Realisasi Kinerja dan Anggaran RPJMD s/d Tahun 2023		Tingkat Capaian Kinerja dan Realisasi Anggaran RPJMD s/d Tahun 2022		OPD Penanggung Jawab	Ket
				K	Rp	K	Rp	K	Rp	K	Rp	K	Rp	K	Rp	K	Rp	K	Rp	K	Rp		
1	2	3	4	5	6	7	8	9	10	11	12	13	14	15	16	17	18						
		02	Sumber Daya Air dan Listrik	Jumlah Laporan Penyediaan Jasa Pelayanan Umum Kantor yang Discitakan																			
904		X.XX.01.2.09	Pemeliharaan Barang Milik Daerah Penunjang Urusan Pemerintahan Daerah	Persentase Pemeliharaan Barang Milik Daerah Penunjang Urusan Pemerintahan Daerah terfasilitasi	70.000.000	85.163.900	103.281.379	15.273.500	26.281.430	18.841.800	0	0	26.281.430	34.115.300	30.1	32	7.01.0.000.000.05.0000 KAPANEWON RONGKOP						
905		X.XX.01.2.09.02	Pemeliharaan, Biaya Operasional Pajak dan Kendaraan Dinas Operasional atau Lapangan	Jumlah Kendaraan Dinas Operasional atau Dipelihara dan dipayarkan Pajak dan Perawatannya	0	0	37.600.000	10.401.000	6.611.800	0	0	0	0	17.012.800	0	0	7.01.0.000.000.05.0000 KAPANEWON RONGKOP						
906		X.XX.01.2.09.06	Pemeliharaan Peralatan dan Mesin Lainnya	Jumlah Peralatan dan Mesin Lainnya yang Dipelihara	0	0	8.120.000	0	4.200.000	0	0	0	0	4.200.000	0	0	7.01.0.000.000.05.0000 KAPANEWON RONGKOP						
907		X.XX.01.2.09.09	Pemeliharaan/Rehabilitasi Gedung Kantor dan Bangunan Lainnya	Jumlah Gedung Bangunan Lainnya yang Dipelihara/Direhabilitasi	0	0	27.473.879	0	0	0	0	0	0	0	0	0	7.01.0.000.000.05.0000 KAPANEWON RONGKOP						
908		X.XX.01.2.09.10	Pemeliharaan/Rehabilitasi Sarana dan Prasarana Gedung Kantor atau Bangunan Lainnya	Jumlah Sarana dan Prasarana Gedung Kantor atau Bangunan Lainnya yang Dipelihara/Direhabilitasi	0	0	30.087.500	4.872.500	8.030.000	0	0	0	0	12.902.500	0	0	7.01.0.000.000.05.0000 KAPANEWON RONGKOP						
909		7.01.02	PROGRAM PENYELENGGAAN Pemerintahan dan Pelayanan Publik	Persentase Penyelenggaraan Pemerintahan dan Pelayanan Publik terlaksana	1.446.878.948	470.269.400	748.220.000	268.985.000	318.665.000	0	0	0	0	587.650.000	39.84	73	7.01.0.000.000.05.0000 KAPANEWON RONGKOP						
910		7.01.02.01	Koordinasi Penyelenggaraan Pemerintahan dan Kegiatan Kecamatan terfasilitasi	Koordinasi Penyelenggaraan Pemerintahan dan Kegiatan Kecamatan terfasilitasi	7.400.000	124.800.000	5.930.000	0	2.480.000	0	0	0	0	2.480.000	32.51	321	7.01.0.000.000.05.0000 KAPANEWON RONGKOP						

No	Sasaran	Kode	Urusan/Bidang Urusan Pemerintahan dan Program/Kegiatan	Indikator Kinerja Program (Outcome/Kegiatan (output))	Target RPJMD Pada Tahun 2022 s/d 2026 (Periode RPJMD)				Realisasi Capaian Kinerja RPJMD s/d RKPD Tahun 2022				Realisasi Kinerja Pada Triwulan				Realisasi Capaian Kinerja dan Anggaran RKPD yang Dievaluasi				Tingkat Capaian Kinerja dan Realisasi Anggaran RKPD yang dievaluasi (%)				Realisasi Kinerja dan Anggaran RPJMD s/d Tahun 2023		Tingkat Capaian Kinerja dan Realisasi Anggaran RPJMD s/d Tahun 2022		OPD Penanggung Jawab	Ket
					6		7		8		9		10		11		12		13		14		15		16					
					K	Rp	K	Rp	K	Rp	K	Rp	K	Rp	K	Rp	K	Rp	K	Rp	K	Rp	K	Rp	K	Rp	K	Rp		
911		7.01.02.2.01.01	Koordinasi/Sineergi Perencanaan dan Pelaksanaan Kegiatan dengan Pemerintahan Daerah dan Instansi Vertikal Terkait	0		0	2 Laporan	0	1 Laporan	2.480.000	0	1 Laporan	0	1 Laporan	2.480.000	50	41.82	-	2.480.000	0	7.01.0.00.0.00.05.0000 KAPANEWON RONGKOP					7.01.0.00.0.00.05.0000 KAPANEWON RONGKOP				
912		7.01.02.2.02	Penyelenggaraan Urusan Pemerintahan yang Tidak Dilaksanakan oleh Unit Kerja Perangkat Daerah yang Ada di Kecamatan	99.98 persen	220.891.974	1.85 persen	345.469.400 persen	27.77 persen	33.33 persen	1.960.000	0	33.33 persen	0	33.33 persen	6.795.000	61.11	4.16	27.77 persen	352.264.400	25	7.01.0.00.0.00.05.0000 KAPANEWON RONGKOP					7.01.0.00.0.00.05.0000 KAPANEWON RONGKOP				
913		7.01.02.2.02.02	Fasilitas Percepatan Pencapaian Standar Pelayanan Minimal di Wilayah Kecamatan	0		0	5 lapora	1 lapora	3 lapora	1.030.000	0	4 lapora	0	4 lapora	3.428.500	80	2.17	-	3.428.500	0	7.01.0.00.0.00.05.0000 KAPANEWON RONGKOP					7.01.0.00.0.00.05.0000 KAPANEWON RONGKOP				
914		7.01.03	Peningkatan Efektivitas Pelaksanaan Pelayanan kepada Masyarakat di Wilayah Kecamatan	0		0	13 Lapora	7 Lapora	2 Lapora	930	0	9 Lapora	0	9 Lapora	3.366.500	69.23	64.37	-	3.366.500	0	7.01.0.00.0.00.05.0000 KAPANEWON RONGKOP					7.01.0.00.0.00.05.0000 KAPANEWON RONGKOP				
915		7.01.02.2.04	Pelaksanaan Urusan Pemerintahan yang Dilimpahkan Kepada Camat	0		0		264.150.000	314.225.000	0	0	0	0	0	578.375.000	0	99.91	0	0	0	7.01.0.00.0.00.05.0000 KAPANEWON RONGKOP					7.01.0.00.0.00.05.0000 KAPANEWON RONGKOP				
916		7.01.02.2.04.03	Pelaksanaan Urusan Pemerintahan yang terkait dengan Kewenangan Lain yang Dilimpahkan	0		0	70 Lapora	32 Lapora	38 Lapora	314.225.000	0	70 Lapora	0	70 Lapora	578.375.000	100	99.91	-	578.375.000	0	7.01.0.00.0.00.05.0000 KAPANEWON RONGKOP					7.01.0.00.0.00.05.0000 KAPANEWON RONGKOP				
917		7.01.03	PROGRAM PRMBERDAYA N MASYARAKAT DESA DAN KELURAHAN	100 Persen	290.615.894	42.86 persen	218.860.000	38.59 persen	36.81 persen	16.113.000	0	75.4	0	75.4	32.491.100	75.4	73.12	36.81 persen	251.351.100	86	7.01.0.00.0.00.05.0000 KAPANEWON RONGKOP					7.01.0.00.0.00.05.0000 KAPANEWON RONGKOP				
918		7.01.03.2.01	Koordinasi Kegiatan Pemberdayaan Desa	99.98 persen	40.873.000	27.07 persen	37.140.000	37.93 persen	3.44 persen	13.033.000	0	3.44 persen	0	3.44 persen	28.425.100	41.38	81.42	37.93 persen	65.565.100	32	7.01.0.00.0.00.05.0000 KAPANEWON RONGKOP					7.01.0.00.0.00.05.0000 KAPANEWON RONGKOP				



No	Sasaran	Kode	Urusan/Bidang urusan Pemerintahan dan Program/Kegiatan	Indikator Kinerja Program (Outcome/Kegiatan (output))	Target RPJMD Pada Tahun 2022 s/d 2026 (Periode RPJMD)		Realisasi Capaian Kinerja RPJMD s/d RPKPD Tahun 2022		Realisasi Kinerja Pada Triwulan				Target Kinerja dan Anggaran RPKPD Tahun 2023 yang dievaluasi		Realisasi Capaian Kinerja dan Anggaran RPKPD yang Dievaluasi		Realisasi Kinerja dan Anggaran RPKPD s/d Tahun 2023		Tingkat Capaian Kinerja dan Realisasi Anggaran RPJMD s/d Tahun 2022		OPD Penanggung Jawab	Ket		
					K	Rp	K	Rp	K	Rp	K	Rp	K	Rp	K	Rp	K	Rp	K	Rp			K	Rp
919		7.01.03.2.01.02	Sinkronisasi Program Kerja dan Kegiatan Pembudayaan Masyarakat yang Dilakukan oleh Pemerintah dan Swasta di Wilayah Kerja Kecamatan	Jumlah Dokumen Sinkronisasi Program Kerja dan Kegiatan Pembudayaan Masyarakat yang Dilakukan oleh Pemerintah dan Swasta di Wilayah Kerja Kecamatan	0	8.142.100	9   Dokumen	13.033.000	0   Dokumen	0   Dokumen	0   Dokumen	0   Dokumen	21.175.100	77.78	79.06	21.175.100	0	7.01.000.0.00.05.0000 KAPANEWON RONGKOP						
920		7.01.03.2.01.03	Peningkatan Efektifitas Kegiatan Masyarakat di Wilayah Kecamatan		0	7.250.000							7.250.000	0	89.18	7.250.000	0	7.01.000.0.00.05.0000 KAPANEWON RONGKOP						
921		7.01.03.2.03	Pembudayaan Lembaga Kemasyarakatan Tingkat Kecamatan	Persentase Pembudayaan Lembaga Kemasyarakatan Tingkat Kecamatan	99,98   persen	15.38   persen	986	3.080.000	0	23.07   persen	0	4.066.000	38.46	42.71	15.38   persen	185.786.000	27.69	7.01.000.0.00.05.0000 KAPANEWON RONGKOP						
922		7.01.03.2.03.02	Peningkatan Kapasitas Lembaga Kemasyarakatan yang Ditingkatkan Kapasitasnya	Jumlah Lembaga Kemasyarakatan yang Ditingkatkan Kapasitasnya	0	4.470.000	2   Lembaga Kemasyarakatan	790	1   Lembaga Kemasyarakatan	4   Lembaga Kemasyarakatan	0	1.776.000	44.44	39.73	1.776.000	0	7.01.000.0.00.05.0000 KAPANEWON RONGKOP							
923		7.01.03.2.03.04	Fasilitasi Pengembangan Usaha Ekonomi Masyarakat	Jumlah Laporan Fasilitas Pengembangan Usaha Ekonomi Masyarakat	0	5.050.000	0   Laporan	2.290.000	0   Laporan	0   Laporan	0   Laporan	2.290.000	50	45.35	2.290.000	0	7.01.000.0.00.05.0000 KAPANEWON RONGKOP							
924		7.01.04	PROGRAM KOORDINASI KETENTRAMAN DAN KETERTIBAN UMUM	Persentase Program Koordinasi Ketentraman dan Ketertiban Umum terfasilitasi	100   persen	10.94   persen	1.574.850	4.960.000	89.05   persen	99.99   persen	0	6.534.850	99.99	91.72	89.05   persen	17.304.850	40	7.01.000.0.00.05.0000 KAPANEWON RONGKOP						
925		7.01.04.2.01	Koordinasi Upaya Penyelenggaraan Ketentraman dan Ketertiban Umum terfasilitasi	Persentase Koordinasi Upaya Penyelenggaraan Ketentraman dan Ketertiban Umum terfasilitasi	0   persen	33.33   persen	9.770.000	4.960.000	66.66   persen	99.99   persen	0	6.534.850	100	91.72	33.33   persen	16.304.850	39.93	7.01.000.0.00.05.0000 KAPANEWON RONGKOP						
926		7.01.04.2.01.01	Sinergitas dengan Kepolisian Negara Republik Indonesia, Tentara Nasional Indonesia dan Instansi Vertikal di Wilayah Kecamatan	Jumlah Laporan Hasil Sinergitas dengan Kepolisian Negara Republik Indonesia, Tentara Nasional Indonesia dan Instansi Vertikal di Wilayah Kecamatan	0	780	0   Laporan	0   Laporan	0   Laporan	0   Laporan	0   Laporan	777.9	100	99.73	0	777.9	0	7.01.000.0.00.05.0000 KAPANEWON RONGKOP						

No	Sasaran	Kode	Urusan/Bidang urusan Pemerintahan dan Program/Kegiatan	Indikator Kinerja Program (Outcome/Kegiatan (output))	Target RPJMD Pada Tahun 2022 s/d 2026 (Periode RPJMD)		Realisasi Capaian Kinerja RPJMD s/d RKPD Tahun 2022		Target Kinerja dan Anggaran RKPD Tahun 2023 yang dievaluasi		Realisasi Kinerja Pada Triwulan				Realisasi Capaian Kinerja dan Anggaran RKPD yang dievaluasi		Tingkat Capaian Kinerja dan Realisasi Anggaran RPKD yang dievaluasi (%)		Realisasi Kinerja dan Anggaran RPJMD s/d Tahun 2023		Tingkat Capaian Kinerja dan Realisasi Anggaran RPJMD s/d Tahun 2022		OPD Penanggung Jawab	Ket		
					K	Rp	K	Rp	K	Rp	K	Rp	K	Rp	K	Rp	K	Rp	K	Rp	K	Rp			K	Rp
1	2	3	4	5	6	7	8	9	10	11	12	13	14	15	16	17	18									
927		7.01.04.2.01.02	Harmonisasi Pelaksanaan Hubungan dengan Tokoh Agama dan Masyarakat	Jumlah Laporan Pelaksanaan Harmonisasi Hubungan dengan Tokoh Agama dan Masyarakat	0	0	0	796.950	0   Laporan	4.960.000	0   Laporan	5.756.950	100	5.756.950	0	0					0	0	0	0	05.0000 KAPANEWON RONGKOP	
928		7.01.04.2.02	Koordinasi dan Pengaturan Daerah dan Kepala Daerah	Persentase Koordinasi dan Pengaturan Daerah dan Kepala Daerah teraksana	100   persen	1.000.000	0	0	0   persen	0	0	0	0	0	0	0					0	20	21	0	7.01.00.00.00.05.0000 KAPANEWON RONGKOP	
929		7.01.04.2.02.01	Koordinasi/Sinergi Dengan Perangkat Daerah yang Tugas dan Fungsinya di Bidang Pengaturan Perundang-Undangan dan/atau Kepolisian Negara Republik Indonesia	Koordinasi dan Pengaturan Daerah dan Kepala Daerah	0	0	0	0	0   laporan	0	0   laporan	0	0	0	0	0					0	0	0	0	7.01.00.00.00.05.0000 KAPANEWON RONGKOP	
930		7.01.05	PROGRAM PENYELENGGARAAN URUSAN PEMERINTAHAN UMUM	Persentase Penyelenggaraan Urusan Pemerintahan Umum yang terfasilitasi	100   persen	51.649.000	58.240.000	1.124.700	2.65   Per sen	1.207.500	0	5.3 Persen	5.3	2.332.200	0	0					2.65   Per sen	21.06	26	0	7.01.00.00.00.05.0000 KAPANEWON RONGKOP	
931		7.01.05.2.01	Penyelenggaraan Urusan Pemerintahan Umum Sesuai Penugasan Kepala Daerah	Persentase Penyelenggaraan Urusan Pemerintahan Umum sesuai Penugasan Kepala Daerah	99.97   persen	51.649.000	58.240.000	1.124.700	3.44   per sen	1.207.500	0	3.44   per sen	6.88	2.332.200	0	0					3.44   per sen	21.38	26	0	7.01.00.00.00.05.0000 KAPANEWON RONGKOP	

No	Sasaran	Kode	Urusan/Bidang urusan Pemerintahan dan Program/Kegiatan	Indikator Kinerja Program (Outcome/Kegiatan (output))	Target RPJMD Pada Tahun 2022 s/d 2026 (Periode RPJMD)		Realisasi Capaian Kinerja RPJMD s/d RKPD Tahun 2022		Realisasi Kinerja Pada Triwulan				Realisasi Capaian Kinerja dan Anggaran RKPD yang dievaluasi		Tingkat Capaian Kinerja dan Realisasi Anggaran RKP yang dievaluasi (%)		Realisasi Kinerja dan Anggaran RPJMD s/d Tahun 2023		Tingkat Capaian Kinerja dan Realisasi Anggaran RPJMD s/d Tahun 2022		OPD Penanggung Jawab	Ket	
					K	Rp	K	Rp	I	II	III	IV	K	Rp	K	Rp	K	Rp	K	Rp			K
932		3	Pembinaan Wawasan Kebangsaan dan Ketahanan Nasional dalam rangka Memantapkan Pengamalan Pancasila, Pelaksanaan Undang-Undang Dasar Negara Republik Indonesia Tahun 1945, Pelestarian Bhinneka Tunggal Ika serta Pemertahanan dan Pemeliharaan Keutuhan Negara Kesatuan Republik	Jumlah Orang yang Mengikuti Pembinaan Wawasan Kebangsaan dan Ketahanan Nasional dalam rangka Memantapkan Pengamalan Pancasila, Pelaksanaan Undang-Undang Dasar Negara Republik Indonesia Tahun 1945, Pelestarian Bhinneka Tunggal Ika serta Pemertahanan dan Pemeliharaan Keutuhan Negara Kesatuan Republik	0	0	0	0	0	0	0	0	0	0	0	0	0	0	0	0	0	7.01.0.00.0.00.05.0000 KAPANEWON RONGKOP	
933			Pelaksanaan Tugas Forum Koordinasi Pimpinan di Kecamatan	Jumlah Dokumen Tugas Forum Koordinasi Pimpinan di Kecamatan	0	0	1.124.700	1.207.500	0	0	0	0	0	0	0	0	0	2.332.200	0	0	0	7.01.0.00.0.00.05.0000 KAPANEWON RONGKOP	
934		6	PROGRAM PEMBINAAN DAN PENGAWASAN PEMERINTAHAN DESA	Persentase Pembinaan dan Pengawasan Pemerintahan teraksana	15.15 Persen	157.728.865	156.810.000	2.295.000	0	0	0	0	0	0	0	0	0	11.308.300	168.118.300	30.71	107	7.01.0.00.0.00.05.0000 KAPANEWON RONGKOP	
935		01	Fasilitasi, Rekomendasi dan Koordinasi Pembinaan dan Pemerintahan Desa	Persentase Fasilitasi, Rekomendasi dan Koordinasi Pembinaan dan Pemerintahan Desa	100 persen	30.667.000	156.810.000	2.295.000	0	0	0	0	0	0	0	0	0	11.308.300	168.118.300	28.43	107	7.01.0.00.0.00.05.0000 KAPANEWON RONGKOP	
936		01	Fasilitasi Penyusunan Peraturan Desa dan Peraturan Kepala Desa	Jumlah Dokumen yang Difasilitasi dalam rangka Penyusunan Peraturan Desa dan Peraturan Kepala Desa	0	0	928	0	0	0	0	0	0	0	0	0	928	928	0	0	0	7.01.0.00.0.00.05.0000 KAPANEWON RONGKOP	
937		02	Fasilitasi Administrasi Tata Pemerintahan Desa	Jumlah Dokumen yang Difasilitasi dalam rangka Administrasi Tata Pemerintahan Desa	0	0	725	0	0	0	0	0	0	0	0	0	725	725	50	50	0	7.01.0.00.0.00.05.0000 KAPANEWON RONGKOP	

No	Sasaran	Kode	Urusan/Bidang urusan Pemerintahan dan Program/Kegiatan	Indikator Kinerja Program (Outcome/Kegiatan (output))	Target RPJMD Pada Tahun 2022 s/d 2026 (Periode RPJMD)			Realisasi Capaian Kinerja RPJMD s/d RKKPD Tahun 2022			Realisasi Kinerja Pada Triwulan				Realisasi Capaian Kinerja dan Anggaran RKKPD yang Dievaluasi			Tingkat Capaian Kinerja dan Realisasi Anggaran RPJMD s/d Tahun 2022			OPD Penanggung Jawab	Ket		
					K	Rp	K	Rp	K	Rp	K	Rp	K	Rp	K	Rp	K	Rp	K	Rp			K	Rp
938		7.01.06.2.01.03	Fasilitasi Pengelolaan Keuangan Desa dan Pendayagunaan Aset Desa	Jumlah Dokumen yang Difasilitasi dalam rangka Pengelolaan Keuangan Desa dan Pendayagunaan Aset Desa	0		0	9.860.000	5.842.500	1   Dokumen	460	0   Dokumen	0   Dokumen	10   Dokumen	6.302.500	0	6.302.500	55,56	63,92	0	7.01.0.00.0.00.05.0000 KAPANEWON RONGKOP			
939		7.01.06.2.01.05	Fasilitasi Pelaksanaan Tugas Kepala Desa dan Perangkat Desa	Jumlah Dokumen Fasilitasi dalam rangka Pelaksanaan Tugas Kepala Desa dan Perangkat Desa	0		3.200.000	396	1.110.000	2   Dokumen	0   Dokumen	0   Dokumen	0   Dokumen	3   Dokumen	1.506.000	0	1.506.000	60	47,06	0	7.01.0.00.0.00.05.0000 KAPANEWON RONGKOP			
940		7.01.06.2.01.07	Fasilitasi Pelaksanaan Tugas dan Fungsi Badan Permusyawaratan Desa	Jumlah Dokumen Fasilitasi dalam rangka Pelaksanaan Tugas dan Fungsi Badan Permusyawaratan Desa	0		1.480.000	1.474.800	0   Dokumen	0   Dokumen	0   Dokumen	0   Dokumen	1   Dokumen	1.474.800	0	1.474.800	100	99,65	0	7.01.0.00.0.00.05.0000 KAPANEWON RONGKOP				
941		7.01.06.2.01.08	Rekomendasi dan Pemberhentian Perangkat Desa	Jumlah Dokumen Rekomendasi dan Pemberhentian Perangkat Desa	0		1.550.000	372	0   Dokumen	0   Dokumen	0   Dokumen	0   Dokumen	2   Dokumen	372	0	372	40	24	0	7.01.0.00.0.00.05.0000 KAPANEWON RONGKOP				
942		7.01.06.2.01.11	Fasilitasi Penyelenggaraan Kenteran dan Keterlibatan Umum	Jumlah Dokumen Fasilitasi dalam rangka Penyelenggaraan Kenteran dan Keterlibatan Umum	0		2.767.000	0	0   Dokumen	0   Dokumen	0   Dokumen	0   Dokumen	0   Dokumen	0   Dokumen	0	0	0	0	0	0	7.01.0.00.0.00.05.0000 KAPANEWON RONGKOP			
943		X.XX.01.1	PROGRAM PENGUNJANG URUSAN PEMERINTAHAN DAERAH KABUPATEN/KOTA	Persentase penentuan penunjang urusan pemerintah daerah kabupaten/kota dengan baik	100   Per sen	12.567.630.950	28.921   Per sen	2.281.944.256	312.697.239	33,54   Per sen	0	0	0	63,42	728.385.044	0	3.010.329.300	63,42	49,17	33,54   Per sen	7.01.0.00.0.00.06.0000 KAPANEWON SEMANU			
944		X.XX.01.2.01	Pencanaan, Penganggaran, dan Evaluasi Kinerja Perangkat Daerah	Persentase Dokumen Pencanaan Waktu Daerah	100   Per sen	54.615.000	24.031   Per sen	31.284.000	10.054.000	26,32   Per sen	0	0	0	26,32	19.951.500	0	51.235.500	52,63	47,96	26,31   Per sen	7.01.0.00.0.00.06.0000 KAPANEWON SEMANU			
945		X.XX.01.2.01.01	Penyusunan Dokumen Perangkat Daerah	Jumlah Dokumen Pencanaan Perangkat Daerah	0		30.915.000	6.565.000	1   dokumen	1   dokumen	0   dokumen	0   dokumen	2   dokumen	14.137.500	0	14.137.500	100	45,73	0	7.01.0.00.0.00.06.0000 KAPANEWON SEMANU				
946		X.XX.01.2.01.02	Koordinasi dan Penyusunan Dokumen RKA-SKPD	Jumlah Dokumen RKA-SKPD dan Laporan Hasil Koordinasi Penyusunan Dokumen RKA-SKPD	0		860	860	1   Dokumen	1   Dokumen	0   Dokumen	0   Dokumen	1   Dokumen	860	0	860	100	100	0	7.01.0.00.0.00.06.0000 KAPANEWON SEMANU				



No	Sasaran	Kode	Urusan/Bidang uraian Pemerintahan dan Program/Kegiatan	Indikator Kinerja Program (Outcome/Kegiatan (output))	Target RPJMD Pada Tahun 2022 s/d 2026 (Periode RPJMD)		Realisasi Kinerja dan Anggaran RPJMD s/d RKPD Tahun 2022		Realisasi Kinerja Pada Triwulan				Target Kinerja dan Anggaran RKPD Tahun 2023 yang dievaluasi		Realisasi Kinerja dan Anggaran RKPD yang dievaluasi		Tingkat Capaian Kinerja dan Realisasi Anggaran RQPD yang dievaluasi (%)		Realisasi Kinerja dan Anggaran RKPD s/d Tahun 2023		Tingkat Capaian Kinerja dan Realisasi Anggaran RPJMD s/d Tahun 2022		OPD Penanggung Jawab	Ket				
					6		7		8		9		10		11		12		13		14				15		16	
					K	Rp	K	Rp	K	Rp	K	Rp	K	Rp	K	Rp	K	Rp	K	Rp	K	Rp			K	Rp	K	Rp
954		3	Koordinasi dan Penyusunan Laporan Keuangan Akhir Tahun SKPD	0	1.945.000	1.945.000	1.945.000	1.945.000	1.945.000	100	100	100	100	1.945.000	0	0	0	0	0	0	0	0	0	7.01.0.00.0.00.06.0000 KAPANEWON SEMANU				
955		07	Koordinasi dan Penyusunan Laporan Keuangan Akhir Tahun SKPD	0	4.650.000	4.650.000	4.650.000	4.650.000	4.650.000	0	0	0	0	4.650.000	0	0	0	0	0	0	0	0	0	7.01.0.00.0.00.06.0000 KAPANEWON SEMANU				
956		1.2.05	Administrasi Perangkat Daerah	100 Per sen	4.450.000	33.87 P ersen	3.100.000	3.000.000	3.435.000	0	0	0	0	3.435.000	0	0	0	0	0	0	0	0	0	7.01.0.00.0.00.06.0000 KAPANEWON SEMANU				
957		03	Pendataan dan Pengolahan Administrasi Kepegawaian	0	0	0	3.000.000	3.000.000	3.435.000	0	0	0	0	3.435.000	0	0	0	0	0	0	0	0	0	7.01.0.00.0.00.06.0000 KAPANEWON SEMANU				
958		1.2.06	Administrasi Umum Perangkat Daerah	100 Per sen	166.560.000	42.53 P ersen	49.945.000	29.361.500	12.073.000	0	0	0	0	12.073.000	0	0	0	0	0	0	0	0	0	7.01.0.00.0.00.06.0000 KAPANEWON SEMANU				
959		01	Penyediaan Komponen Instalasi Listrik/Penerangan Bangunan Kantor	0	0	0	1.479.000	1.479.000	750	0	0	0	750	0	0	0	0	0	0	0	0	0	0	7.01.0.00.0.00.06.0000 KAPANEWON SEMANU				
960		02	Penyediaan Peralatan dan Perlengkapan Kantor	0	0	0	19.779.500	19.779.500	6.713.000	0	0	0	6.713.000	0	0	0	0	0	0	0	0	0	0	7.01.0.00.0.00.06.0000 KAPANEWON SEMANU				
961		03	Penyediaan Peralatan Rumah Tangga	0	0	0	3.748.000	3.748.000	1.840.000	0	0	0	1.840.000	0	0	0	0	0	0	0	0	0	0	7.01.0.00.0.00.06.0000 KAPANEWON SEMANU				
962		05	Penyediaan Barang Cetak dan Penggandaan	0	0	0	1.995.000	1.995.000	1.590.000	0	0	0	1.590.000	0	0	0	0	0	0	0	0	0	0	7.01.0.00.0.00.06.0000 KAPANEWON SEMANU				

No	Sasaran	Kode	Urusan/Bidang urusan Pemerintahan dan Program/Kegiatan	Indikator Kinerja Program (Outcome/Kegiatan output)	Target RPJMD Pada Tahun 2022 s/d 2026 (Periode RPJMD)		Realisasi Capaian Kinerja RPJMD s/d RKPD Tahun 2022		Target Kinerja dan Anggaran RKPD Tahun 2023 yang dievaluasi		Realisasi Kinerja Pada Triwulan				Realisasi Capaian Kinerja dan Anggaran RKPD yang Dievaluasi		Tingkat Capaian Kinerja dan Realisasi Anggaran RPPD yang dievaluasi (%)		Realisasi Kinerja dan Anggaran RKPD s/d Tahun 2023		Tingkat Capaian Kinerja dan Realisasi Anggaran RPJMD s/d Tahun 2022		OPD Penanggung Jawab	Ket		
					K	Rp	K	Rp	K	Rp	K	Rp	K	Rp	K	Rp	K	Rp	K	Rp	K	Rp			K	Rp
					1	2	3	4	5	6	7	8	9	10	11	12	13	14	15	16	17	18				
963		X.XX.01.2.06.06	Penyediaan Bahan Bacaan dan Peraturan Perundang-undangan yang Disediakan	Jumlah Dokumen Bahan Bacaan dan Peraturan Perundang-undangan yang Disediakan	0	248   0 Dokumen	1.200.000   0 Dokumen	62   8 Dokumen	300   0 Dokumen	18   0 Dokumen	18   0 Dokumen	124   8 Dokumen	600	50	50	600	0	0	0	0	0	0	7.01.0.00.0.00.06.0000 KAPANEWON SEMANU			
964		X.XX.01.2.06.08	Fasilitas Kunjungan Tamu	Jumlah Laporan Fasilitas Kunjungan Tamu	0	0   12 Laporan	2.250.000   0 Laporan	3   0 Laporan	750   0 Laporan	0   0 Laporan	0   0 Laporan	6   0 Laporan	750	50	33.33	750	0	0	0	0	0	0	7.01.0.00.0.00.06.0000 KAPANEWON SEMANU			
965		X.XX.01.2.06.09	Penyelenggaraan Rapat Koordinasi dan Konsultasi SKPD	Jumlah Penyelenggaraan Rapat Koordinasi dan Konsultasi SKPD	0	0   12 Laporan	4.450.000   0 Laporan	3   0 Laporan	1.310.000   0 Laporan	880   0 Laporan	0   0 Laporan	6   0 Laporan	2.190.000	50	49.21	2.190.000	0	0	0	0	0	0	7.01.0.00.0.00.06.0000 KAPANEWON SEMANU			
966		X.XX.01.2.08	Penyediaan Jasa Penunjang Urusan Pemerintahan Daerah	Persentase Penyediaan Urusan Pemerintahan Daerah	100   100 persen	72.419.394   20,01 persen	111.082.500   23,44 persen	22.667.217   0	26.770.967   0	0   0	0   0	25   0 persen	49.438.184	48.44	44.51	121.857.578	29.69	30	0	0	0	0	7.01.0.00.0.00.06.0000 KAPANEWON SEMANU			
967		X.XX.01.2.08.01	Penyediaan Jasa Surat Menyurat	Jumlah Laporan Penyediaan Jasa Surat Menyurat	0	0   16 laporan	23.960.000   0 laporan	3   0 laporan	3.870.000   0 laporan	6.370.000   0 laporan	0   0 laporan	7   0 laporan	10.240.000	43.75	42.74	10.240.000	0	0	0	0	0	0	7.01.0.00.0.00.06.0000 KAPANEWON SEMANU			
968		X.XX.01.2.08.02	Penyediaan Jasa Komunikasi, Sumber Daya Air dan Listrik	Jumlah Laporan Penyediaan Jasa Komunikasi, Sumber Daya Air dan Listrik yang Disediakan	0	0   36 Laporan	46.235.000   9 Laporan	12.224.717   0 Laporan	9.670.967   0 Laporan	0   0 Laporan	0   0 Laporan	18   0 Laporan	21.895.684	50	47.36	21.895.684	0	0	0	0	0	0	7.01.0.00.0.00.06.0000 KAPANEWON SEMANU			
969		X.XX.01.2.08.04	Penyediaan Jasa Pelayanan Umum Kantor yang Disediakan	Jumlah Laporan Penyediaan Jasa Pelayanan Umum Kantor yang Disediakan	0	0   12 Laporan	40.887.500   3 Laporan	6.572.500   0 Laporan	10.730.000   0 Laporan	0   0 Laporan	0   0 Laporan	6   0 Laporan	17.302.500	50	42.32	17.302.500	0	0	0	0	0	0	7.01.0.00.0.00.06.0000 KAPANEWON SEMANU			
970		X.XX.01.2.09	Pemeliharaan Barang Milik Daerah Penunjang Urusan Pemerintahan Daerah	Persentase Pemeliharaan Barang Milik Daerah Penunjang Urusan Pemerintahan Daerah	100   100 persen	76.736.500   26,89 persen	47.700.000   24,87 persen	14.593.500   30,81 persen	7.610.000   0	0   0	0   0	30.81   0 persen	22.203.500	55.68	46.55	98.940.000	31.14	7	0	0	0	0	7.01.0.00.0.00.06.0000 KAPANEWON SEMANU			
971		X.XX.01.2.09.02	Penyediaan Jasa Pemeliharaan, Biaya Operasional Pajak, dan Kendaraan Dinas Operasional atau Lapangan	Jumlah Kendaraan Dinas Operasional yang Dipelihara dan dibayarkan Pajak dan Perizinannya	0	0   136 unit	31.480.000   34 unit	9.993.500   34 unit	7.610.000   0 unit	0   0 unit	0   0 unit	0   68 unit	17.603.500	50	55.92	17.603.500	0	0	0	0	0	0	7.01.0.00.0.00.06.0000 KAPANEWON SEMANU			

No	Sasaran	Kode	Urusan/Bidang urusan Pemerintahan dan Program/Kegiatan	Indikator Kinerja Program (Outcome/Kegiatan output)	Realisasi Kinerja Pada Tahun 2022						Realisasi Kinerja Pada Tahun 2023						Tingkat Capaian Kinerja dan Realisasi Anggaran RPJMD s/d Tahun 2022		OPD Penanggung Jawab	Ket
					Target RPJMD Pada Tahun 2022 s/d 2026 (Periode RPJMD)		Realisasi Capaian Kinerja RPJMD s/d RKKPD Tahun 2022		Target Kinerja dan Anggaran RKKPD Tahun 2023 yang dievaluasi		Realisasi Capaian Kinerja RPJMD s/d RKKPD Tahun 2023 yang dievaluasi		Realisasi Capaian Kinerja dan Realisasi Anggaran RKKPD yang dievaluasi (%)		Realisasi Kinerja dan Anggaran RPJMD s/d Tahun 2023		Tingkat Capaian Kinerja dan Realisasi Anggaran RPJMD s/d Tahun 2022			
					K	Rp	K	Rp	K	Rp	K	Rp	K	Rp	K	Rp	K	Rp		
1	2	3	4	5	6	7	8	9	10	11	12	13	14	15	16	17	18			
972		X.XX.0 1.2.09. 05	Pemeliharaan dan Program/Kegiatan	Jumlah Mebel yang Dipelihara	0	0	0	0	0	0	0	0	0	0	0	0	0			
973		X.XX.0 1.2.09. 06	Pemeliharaan Mesin Lainnya	Jumlah Peralatan dan Mesin Lainnya yang Dipelihara	0	0	0	0	0	0	0	0	45	4.000.000	0	0	0			
974		X.XX.0 1.2.09. 09	Pemeliharaan/R habilitasi Gedung Kantor dan Bangunan Lainnya	Jumlah Gedung Kantor dan Bangunan Lainnya yang Dipelihara/Direhabilitasi	0	0	0	0	0	0	0	0	100	0	0	0	0			
975		X.XX.0 1.2.09. 10	Pemeliharaan/R habilitasi Prasarana dan Gedung Kantor atau Bangunan Lainnya	Jumlah Sarana dan Prasarana Gedung Kantor atau Bangunan Lainnya yang Dipelihara/Direhabilitasi	0	0	2.400.000	0	0	0	0	600	22,22	600	0	0	0			
976		7.01.0 2.2.01	PROGRAM PENYELENGGA RAAN PEMERINTAHAN DAN PELAYANAN PUBLIK	Persentase penyelenggaraan pemerintahan dan pelayanan publik terlaksana	100	57,47	755.475.000	34,11	361.982.500	0	0	628.270.000	81,26	1.139.689.845	36,25	134	0			
977		7.01.0 2.2.01	Koordinasi Penyelenggaraan Pemerintahan di Tingkat Kecamatan	Persentase Koordinasi Penyelenggaraan Kegiatan Pemerintahan di Tingkat Kecamatan Terlaksana	100	16,40	2.150.000	0	1.850.000	0	0	1.850.000	80	128.760.000	36	61	0			
978		7.01.0 2.2.01	Koordinasi/Sne rgi Perencanaan dan Pelaksanaan Kegiatan Pemerintahan dengan Perangkat Daerah dan Instansi Vertikal Terkait	Jumlah Laporan Koordinasi/Sinergi Perencanaan dan Pelaksanaan Kegiatan Pemerintahan dengan Perangkat Daerah dan Instansi Vertikal Terkait	0	0	2.150.000	0	1.850.000	0	0	1.850.000	25	1.850.000	0	0	0			



No	Sasaran	Kode	Urusan/Bidang urusan Pemerintahan dan Program/Kegiatan	Indikator Kinerja Program (Outcome/Kegiatan (output))	Target RPJMD Pada Tahun 2022 s/d 2026 (Periode RPJMD)		Realisasi Capaian Kinerja RPJMD s/d RKPD Tahun 2022		Realisasi Kinerja Pada Triwulan				Target Kinerja dan Anggaran RKPD Tahun 2023 yang dievaluasi		Realisasi Capaian Kinerja dan Anggaran RKPD yang dievaluasi		Realisasi Kinerja dan Anggaran RKPD s/d Tahun 2023		Tingkat Capaian Kinerja dan Realisasi Anggaran RPJMD s/d Tahun 2022		OPD Penanggung Jawab	Ket		
					K	Rp	K	Rp	K	Rp	K	Rp	K	Rp	K	Rp	K	Rp	K	Rp			K	Rp
979		3	Penyelenggaraan Urusan Pemerintahan yang tidak Diaksanakan oleh Unit Kerja Perangkat Daerah yang ada di Kecamatan Terlaksama	Persentase Penyelenggaraan Urusan Pemerintahan yang tidak Diaksanakan oleh Unit Kerja Perangkat Daerah yang ada di Kecamatan Terlaksama	100 Per sen;	60.457.000	769.019.690	133.075.000	1.647.500	4.522.500	0	0	33.33 P ersen;	6.170.000	52.38	4.64	781.359.690	30.48	122	7.01.0.00.0.00.06.0000 KAPANEWON SEMANU	17	18		
980		3	Penyelenggaraan Urusan Pemerintahan yang tidak Diaksanakan oleh Unit Kerja Perangkat Daerah yang ada di Kecamatan Terlaksama	Persentase Penyelenggaraan Urusan Pemerintahan yang tidak Diaksanakan oleh Unit Kerja Perangkat Daerah yang ada di Kecamatan Terlaksama	100 Per sen	60.457.000	769.019.690	133.075.000	1.647.500	4.522.500	0	0	33.33 P ersen;	6.170.000	52.38	4.64	781.359.690	30.48	122	7.01.0.00.0.00.06.0000 KAPANEWON SEMANU	17	18		
981		3	Penyelenggaraan Urusan Pemerintahan yang tidak Diaksanakan oleh Unit Kerja Perangkat Daerah yang ada di Kecamatan Terlaksama	Persentase Penyelenggaraan Urusan Pemerintahan yang tidak Diaksanakan oleh Unit Kerja Perangkat Daerah yang ada di Kecamatan Terlaksama	100 Per sen	60.457.000	769.019.690	133.075.000	1.647.500	4.522.500	0	0	33.33 P ersen;	6.170.000	52.38	4.64	781.359.690	30.48	122	7.01.0.00.0.00.06.0000 KAPANEWON SEMANU	17	18		
982		3	Penyelenggaraan Urusan Pemerintahan yang tidak Diaksanakan oleh Unit Kerja Perangkat Daerah yang ada di Kecamatan Terlaksama	Persentase Penyelenggaraan Urusan Pemerintahan yang tidak Diaksanakan oleh Unit Kerja Perangkat Daerah yang ada di Kecamatan Terlaksama	100 Per sen	60.457.000	769.019.690	133.075.000	1.647.500	4.522.500	0	0	33.33 P ersen;	6.170.000	52.38	4.64	781.359.690	30.48	122	7.01.0.00.0.00.06.0000 KAPANEWON SEMANU	17	18		
983		3	Penyelenggaraan Urusan Pemerintahan yang tidak Diaksanakan oleh Unit Kerja Perangkat Daerah yang ada di Kecamatan Terlaksama	Persentase Penyelenggaraan Urusan Pemerintahan yang tidak Diaksanakan oleh Unit Kerja Perangkat Daerah yang ada di Kecamatan Terlaksama	100 Per sen	60.457.000	769.019.690	133.075.000	1.647.500	4.522.500	0	0	33.33 P ersen;	6.170.000	52.38	4.64	781.359.690	30.48	122	7.01.0.00.0.00.06.0000 KAPANEWON SEMANU	17	18		
984		3	Penyelenggaraan Urusan Pemerintahan yang tidak Diaksanakan oleh Unit Kerja Perangkat Daerah yang ada di Kecamatan Terlaksama	Persentase Penyelenggaraan Urusan Pemerintahan yang tidak Diaksanakan oleh Unit Kerja Perangkat Daerah yang ada di Kecamatan Terlaksama	100 Per sen	60.457.000	769.019.690	133.075.000	1.647.500	4.522.500	0	0	33.33 P ersen;	6.170.000	52.38	4.64	781.359.690	30.48	122	7.01.0.00.0.00.06.0000 KAPANEWON SEMANU	17	18		
985		3	Penyelenggaraan Urusan Pemerintahan yang tidak Diaksanakan oleh Unit Kerja Perangkat Daerah yang ada di Kecamatan Terlaksama	Persentase Penyelenggaraan Urusan Pemerintahan yang tidak Diaksanakan oleh Unit Kerja Perangkat Daerah yang ada di Kecamatan Terlaksama	100 Per sen	60.457.000	769.019.690	133.075.000	1.647.500	4.522.500	0	0	33.33 P ersen;	6.170.000	52.38	4.64	781.359.690	30.48	122	7.01.0.00.0.00.06.0000 KAPANEWON SEMANU	17	18		

No	Sasaran	Kode	Urusan/Bidang urusan Pemerintahan dan Program/Kegiatan	Indikator Kinerja Program (Outcome/Kegiatan (output))	Target RPJMD Pada Tahun 2022 s/d 2026 (Periode RPJMD)				Realisasi Capaian Kinerja RPJMD s/d RKPD Tahun 2022				Target Kinerja dan Anggaran RKPD Tahun 2023 yang dievaluasi				Realisasi Kinerja dan Anggaran RKPD yang Dievaluasi				Tingkat Capaian Kinerja dan Realisasi Anggaran RPPD yang dievaluasi (%)				Realisasi Kinerja dan Anggaran RKPD s/d Tahun 2023				Tingkat Capaian Kinerja dan Realisasi Anggaran RPJMD s/d Tahun 2022				OPD Penanggung Jawab	Ket
					6		7		8		9		10		11		12		13		14		15		16		17		18					
					K	Rp	K	Rp	K	Rp	K	Rp	K	Rp	K	Rp	K	Rp	K	Rp	K	Rp	K	Rp	K	Rp	K	Rp						
986		7.01.03.2.01.02	Sinkronisasi Program Kerja dan Kegiatan Pembudayaan Masyarakat yang dilakukan oleh Pemerintah dan Swasta di Wilayah Kerja Kecamatan	Jumlah Dokumen Sinkronisasi Program Kerja dan Kegiatan Pembudayaan Masyarakat yang Diakukan oleh Pemerintah dan Swasta di Wilayah Kerja Kecamatan	0	10.955.000,00	1 dokumen	9.060.000,00	1 dokumen	9.060.000,00	9,09	82,7	0	9.060.000,00	0	7.01.000.000,00	06.0000 KAPANEWON SEMANU																	
987		7.01.03.2.01.03	Peningkatan Efektivitas Kegiatan Pembudayaan Masyarakat di Wilayah Kecamatan	Jumlah Laporan Peningkatan Efektivitas Kegiatan Pembudayaan Masyarakat di Wilayah Kecamatan	0	8.120.000,00	2 laporan	7.120.000,00	2 laporan	7.120.000,00	25	87,68	0	7.120.000,00	0	7.01.000.000,00	06.0000 KAPANEWON SEMANU																	
988		7.01.03.2.03	Pembudayaan Lembaga Kemasyarakatan di Tingkat Kecamatan	Persentase Pembudayaan Lembaga Kemasyarakatan di Tingkat Kecamatan	100	15.000,00	15.000,00	15.000,00	15.000,00	15.000,00	100	100	15.000,00	15.000,00	15.000,00	06.0000 KAPANEWON SEMANU																		
989		7.01.03.2.03.02	Peningkatan Kapasitas Pembudayaan Masyarakat di Tingkat Kecamatan	Jumlah Pembudayaan Masyarakat yang Ditingkatkan Kapasitasnya	0	4.340.000,00	3 lembaga kemasyarakatan	1.085.000,00	3 lembaga kemasyarakatan	1.085.000,00	16	100	6	2.170.000,00	0	7.01.000.000,00	06.0000 KAPANEWON SEMANU																	
990		7.01.03.2.03.04	Fasilitasi Pengembangan Usaha Ekonomi Masyarakat	Jumlah Laporan Fasilitasi Pengembangan Usaha Ekonomi Masyarakat	0	2.820.000,00	0 laporan	0 laporan	0 laporan	0 laporan	0	0	0	0 laporan	0 laporan	7.01.000.000,00	06.0000 KAPANEWON SEMANU																	
991		7.01.04	PROGRAM KOORDINASI KETRAMPILAN DAN KETERIBTAN UMUM	Persentase Program Koordinasi dan Keterbitan terfasilitasi	100	108.350.000,00	1.541,54 persen	9.930.000,00	100	9.930.000,00	63,25	72,43	63,25	4.977.500,00	14	7.01.000.000,00	06.0000 KAPANEWON SEMANU																	
992		7.01.04.2.01	Koordinasi Upaya Penyelenggaraan Keterbitan dan Keterbitan Umum	Persentase Koordinasi Upaya Penyelenggaraan Keterbitan dan Keterbitan Umum	100	12.445.000,00	0 persen	3.740.000,00	100	3.740.000,00	50	72,43	50	4.977.500,00	30	7.01.000.000,00	06.0000 KAPANEWON SEMANU																	

No	Sasaran	Kode	Urusan/Bidang urusan Pemerintahan dan Program/Kegiatan	Indikator Kinerja Program (Outcome/Kegiatan (output))	Target RPJMD Pada Tahun 2022 s/d 2026 (Periode RPJMD)			Realisasi Kinerja dan Anggaran RPKPD Tahun 2023 yang dievaluasi			Realisasi Kinerja Pada Triwulan						Tingkat Capaian Kinerja dan Realisasi Anggaran RPKPD s/d Tahun 2022	OPD Penanggung Jawab	Ket							
					Target Kinerja dan Anggaran RPKPD Tahun 2022 yang dievaluasi			Target Kinerja dan Anggaran RPKPD Tahun 2023 yang dievaluasi			Realisasi Kinerja dan Anggaran RPKPD yang dievaluasi			Tingkat Capaian Kinerja dan Realisasi Anggaran RPKPD yang dievaluasi (%)						Realisasi Kinerja dan Anggaran RPKPD s/d Tahun 2023			Tingkat Capaian Kinerja dan Realisasi Anggaran RPKPD s/d Tahun 2022			
					K	Rp		K	Rp		K	Rp		K	Rp					K	Rp		K	Rp		K
993		3	Shergitas dengan Kepolisian Negara Republik Indonesia, Tentara Nasional Indonesia dan Instansi Vertikal di Wilayah Kecamatan	0		0	0	0	0	0	0	0	0	0	0	0	0	0	0	0	0	0	0	7.01.0.00.0.00.06.0000 KAPANEWON SEMANU	17	18
994			Harmonisasi Dengan Tokoh Agama dan Masyarakat	0		0	6.872.500	0	0	0	4.977.500	0	0	0	0	0	0	0	0	0	0	0	0	7.01.0.00.0.00.06.0000 KAPANEWON SEMANU	17	18
995		5	PROGRAM PENYELenggara RAAAN URUSAN PEMERINTAH UMUM	100	367.305.000	7.41	62.095.000	3.44	69.870.000	3.44	2.645.000	0	0	0	0	0	0	0	0	0	0	0	0	7.01.0.00.0.00.06.0000 KAPANEWON SEMANU	17	18
996		1	Penyelenggaraan Urusan Pemerintahan Umum Sesuai Kepala Daerah	100	69.755.000	5.79	62.095.000	3.00	69.870.000	3.00	2.645.000	0	0	0	0	0	0	0	0	0	0	0	0	7.01.0.00.0.00.06.0000 KAPANEWON SEMANU	17	18
997		1	Pembinaan Wawasan Kebangsaan dan Kerahmanan Nasional dalam rangka Memantapkan Wawasan Kebangsaan dan Kerahmanan Nasional dalam rangka Memantapkan Pancasila, Pelaksanaan Undang-Undang Dasar Negara Republik Indonesia Tahun 1945, dan Pelaksanaan Undang-Undang Dasar Negara Republik Indonesia Tahun 1945, serta Pemeliharaan Tunggal Ika dan Pemeliharaan Tunggal Ika serta Pemertahanan Bhinneka dan Pemeliharaan Bhinneka dan Pemertahanan Kesatuan Bangsa dan Pemeliharaan Kesatuan Bangsa	0		0	59.280.000	0	0	0	0	0	0	0	0	0	0	0	0	0	0	0	0	7.01.0.00.0.00.06.0000 KAPANEWON SEMANU	17	18

No	Sasaran	Kode	Urusan/Bidang urusan Pemerintahan dan Program/Kegiatan	Target RPJMD Pada Tahun 2022 s/d 2026 (Periode RPJMD)		Realisasi RPJMD s/d RPKPD Tahun 2022		Target Kinerja dan Anggaran RPJMD Tahun 2023 yang dievaluasi		Realisasi Kinerja Pada Triwulan				Realisasi Capaian Kinerja dan Anggaran RPKPD yang Dievaluasi		Tingkat Capaian Kinerja dan Realisasi Anggaran RPKPD yang dievaluasi (%)		Realisasi Kinerja dan Anggaran RPKPD s/d Tahun 2023		Tingkat Capaian Kinerja dan Realisasi Anggaran RPKPD s/d Tahun 2022		OPD Penanggung Jawab	Ket	
				K	Rp	K	Rp	K	Rp	K	Rp	K	Rp	K	Rp	K	Rp	K	Rp	K	Rp			
				6		7		8		9		10		11		12		13		14				15
998		7.01.0 5.2.01. 05	Penanganan Konflik Sosial yang Ditangani sesuai Ketentuan Peraturan Perundang- Undangan	0	0	0	0	0	0	0	0	0	0	0	0	0	0	0	0	0	0	0	7.01.0.00.0.00. 06.0000 KAPANEWON SEMANU	
999		7.01.0 5.2.01. 08	Pelaksanaan Tugas Forum Koordinasi Pimpinan di Kecamatan	0	0	0	0	0	0	0	0	0	0	0	0	0	0	0	0	0	0	0	7.01.0.00.0.00. 06.0000 KAPANEWON SEMANU	
1000		7.01.0 6	PROGRAM PEMBINAAN DAN PENGAWASAN PEMERINTAHAN N DESA	100	378.395.000	15,29	149.406.000	24,23	33.621.000	24,23	7.455.000	37,01	12.115.000	0	19.570.000	61,24	58,21	37,01	168.976.000	32,25	45	7.01.0.00.0.00. 06.0000 KAPANEWON SEMANU		
1001		7.01.0 6.2.01	Fasilitasi, Rekomendasi dan Koordinasi Pembinaan dan Pengawasan Pemerintahan Desa	100	77.106.000	15,99	149.406.000	28,57	33.621.000	28,57	7.455.000	20,41	12.115.000	0	19.570.000	48,98	58,21	28,57	168.976.000	29,8	45	7.01.0.00.0.00. 06.0000 KAPANEWON SEMANU		
1002		7.01.0 6.2.01. 01	Fasilitasi Penyusunan Peraturan Desa Kepala Desa	0	0	0	0	0	0	0	0	0	0	0	0	0	0	0	0	0	0	7.01.0.00.0.00. 06.0000 KAPANEWON SEMANU		
1003		7.01.0 6.2.01. 02	Fasilitasi Administrasi Tata Pemerintahan Desa	0	0	0	0	0	0	0	0	0	0	0	0	0	0	0	0	0	0	7.01.0.00.0.00. 06.0000 KAPANEWON SEMANU		
1004		7.01.0 6.2.01. 03	Fasilitasi Pengelolaan Keuangan Desa dan Pendayagunaan Aset Desa	0	0	0	0	0	0	0	0	0	0	0	0	0	0	0	0	0	0	7.01.0.00.0.00. 06.0000 KAPANEWON SEMANU		
1005		7.01.0 6.2.01. 05	Fasilitasi Pelaksanaan Tugas Kepala Desa dan Perangkat Desa	0	0	0	0	0	0	0	0	0	0	0	0	0	0	0	0	0	0	7.01.0.00.0.00. 06.0000 KAPANEWON SEMANU		

No	Sasaran	Kode	Urusan/Bidang urusan Pemerintahan dan Program/Kegiatan	Target RPJMD Pada Tahun 2022 s/d 2026 (Periode RPJMD)					Realisasi Kinerja dan Anggaran RPKPD Tahun 2023 yang dievaluasi					Realisasi Kinerja dan Anggaran RPKPD yang dievaluasi					Tingkat Capaian Kinerja dan Realisasi Anggaran RPKPD yang dievaluasi					OPD Penanggung Jawab	Ket		
				6		7		8		9		10		11		12		13		14		15				16	
				K	Rp	K	Rp	K	Rp	K	Rp	K	Rp	K	Rp	K	Rp	K	Rp	K	Rp	K	Rp			K	Rp
1006		7.01.06.2.01.07	Fasilitasi Pelaksanaan Tugas dan Fungsi Badan Permusyawaratan Desa	0		0	2.550.000	0	1   dokumen	0	2.550.000	0	1   dokumen	0	2.550.000	100	100 -	0	2.550.000	0	0	0	0	7.01.0.00.0.00.06.0000 KAPANEWON SEMANU			
1007		7.01.06.2.01.08	Rekomendasi Pengkangan dan Pemberhentian Perangkat Desa	0		0	950	0	6   dokumen	0	950	0	6   dokumen	0	950	100	100 -	0	950	0	0	0	0	7.01.0.00.0.00.06.0000 KAPANEWON SEMANU			
1008		7.01.06.2.01.11	Fasilitasi Penyelenggaraan Keterampilan dan Keterampilan Umum	0		0	2.040.000	0	1   dokumen	0	700	0	1   dokumen	0	2.740.000	50	31.17 -	0	2.740.000	0	0	0	0	7.01.0.00.0.00.06.0000 KAPANEWON SEMANU			
1009		7.01.06.2.01.14	Fasilitasi Kerja Sama Antardesa dan Kerja Sama Antar Desa dengan Pihak Ketiga	0		0	570	0	1   dokumen	0	570	0	1   dokumen	0	570	100	100 -	0	570	0	0	0	0	7.01.0.00.0.00.06.0000 KAPANEWON SEMANU			
1010		7.01.06.2.01.15	Fasilitasi Pemanfaatan, Pemanfaatan, dan Pemanfaatan Ruang Desa serta Penetapan dan Penegeasan Batas Desa	0		0	250	0	1   dokumen	0	442.470.958	0	1   dokumen	0	786.305.670	57	58.38 -	0	2.712.452.428	0	0	0	0	7.01.0.00.0.00.06.0000 KAPANEWON SEMANU			
1011		X.XX.01.1.2.01	PROGRAM PENUNJANG URUSAN PEMERINTAHAN DAERAH KABUPATEN/KABUPATEN/OTA	100   persen	10.779.094.782	25   persen	1.346.899.336	100   persen	343.834.712	35   persen	442.470.958	0	57   persen	0	786.305.670	57	58.38 -	0	2.712.452.428	0	0	0	0	7.01.0.00.0.00.07.0000 KAPANEWON PONJONG			
1012		X.XX.01.1.2.01	Perencanaan, Penganggaran, dan Evaluasi Kinerja Perangkat Daerah	100   persen	34.740.000	30   persen	36.460.000	100   persen	5.832.500	31   persen	10.305.000	0	31   persen	0	16.137.500	55	44.26 -	0	49.905.500	0	0	0	0	7.01.0.00.0.00.07.0000 KAPANEWON PONJONG			
1013		X.XX.01.1.2.01	Penyusunan Dokumen Perencanaan Perangkat Daerah	0		0	28.110.000	0	2   dokumen	0	7.530.000	0	2   dokumen	0	12.282.500	100	43.69 -	0	12.282.500	0	0	0	0	7.01.0.00.0.00.07.0000 KAPANEWON PONJONG			

No	Sasaran	Kode	Urusan/Bidang urusan Pemerintahan dan Program/Kegiatan	Target RPJMD Pada Tahun 2022 s/d 2026 (Periode RPJMD)					Realisasi Kinerja Pada Triwulan					Realisasi Kinerja dan Anggaran RPKPD yang dievaluasi			Tingkat Capaian Kinerja dan Realisasi Anggaran RPKPD yang dievaluasi (%)			Realisasi Kinerja dan Anggaran RPKPD s/d Tahun 2023			Tingkat Capaian Kinerja dan Realisasi Anggaran RPKPD s/d Tahun 2022			OPD Penanggung Jawab	Ket								
				6		7		8		9		10		11		12		13		14		15		16											
				K	Rp	K	Rp	K	Rp	K	Rp	K	Rp	K	Rp	K	Rp	K	Rp	K	Rp	K	Rp	K	Rp										
1014		X.XX.01.2.01.02	Koordinasi dan Penyusunan Dokumen RKA-SKPD	0		0		0	100	1	Dokumen	1.260.000		0	Dokumen	1.360.000	100	100	0	1.360.000	0	0	0	0	0	0	0	0	0	0	0	0	7.01.0.00.0.00.07.0000 KAPANEWON PONJONG		
1015		X.XX.01.2.01.03	Koordinasi dan Penyusunan Dokumen RKA-SKPD	0		0		0	0	0	Dokumen	1.280.000		0	Dokumen	0	0	0	0	0	0	0	0	0	0	0	0	0	0	0	0	0	7.01.0.00.0.00.07.0000 KAPANEWON PONJONG		
1016		X.XX.01.2.01.04	Koordinasi dan Penyusunan DPA-SKPD	0		0		0	830	0	Dokumen	830		0	Dokumen	830	100	100	0	830	0	0	0	0	0	0	0	0	0	0	0	0	7.01.0.00.0.00.07.0000 KAPANEWON PONJONG		
1017		X.XX.01.2.01.05	Koordinasi dan Penyusunan Dokumen RKA-SKPD	0		0		0	0	0	Dokumen	1.340.000		0	Dokumen	0	0	0	0	0	0	0	0	0	0	0	0	0	0	0	0	0	7.01.0.00.0.00.07.0000 KAPANEWON PONJONG		
1018		X.XX.01.2.01.06	Koordinasi dan Penyusunan Laporan dan Ikhtisar Realisasi Kinerja SKPD	0		0		0	150	4	Laporan	1.590.000	5	Laporan	545	0	Laporan	695	52.94	43.71	695	0	0	0	0	0	0	0	0	0	0	0	0	7.01.0.00.0.00.07.0000 KAPANEWON PONJONG	
1019		X.XX.01.2.01.07	Evaluasi Kinerja Perangkat Daerah	0		0		0	0	2	Laporan	1.950.000	0	Laporan	970	0	Laporan	970	50	49.74	970	0	0	0	0	0	0	0	0	0	0	0	0	7.01.0.00.0.00.07.0000 KAPANEWON PONJONG	
1020		X.XX.01.2.02	Administrasi Keuangan Perangkat Daerah	100	per	1.906.069.843	28	per	1.575.258.304	100	per	1.025.357.536	30	per	374.054.667	0	33	per	592.176.081	63	57.75	30	per	2.167.434.385	32.6	23	0	0	0	0	0	7.01.0.00.0.00.07.0000 KAPANEWON PONJONG			

No	Sasaran	Kode	Urusan/Bidang urusan Pemerintahan dan Program/Kegiatan	Indikator Kinerja Program (Outcome/Kegiatan (output))	Target RPJMD Pada Tahun 2022 s/d 2026 (Periode RPJMD)			Realisasi Capaian Kinerja RPJMD s/d RKKPD Tahun 2022			Target Kinerja dan Anggaran RKKPD Tahun 2023 yang dievaluasi			Realisasi Kinerja Pada Triwulan						Tingkat Capaian Kinerja dan Realisasi Anggaran RPPD yang dievaluasi (%)			Realisasi Kinerja dan Anggaran RPPD s/d Tahun 2023			Tingkat Capaian Kinerja dan Realisasi Anggaran RPPD s/d Tahun 2022		OPD Penanggung Jawab	Ket								
					6			7			8			9			10			11			12			13				14		15			16		
					K	Rp		K	Rp		K	Rp		K	Rp		K	Rp		K	Rp		K	Rp		K	Rp				K	Rp		K	Rp	K	Rp
1021		3	Penyediaan Gaji dan Tunjangan ASN	Jumlah Orang yang Menerima Gaji dan Tunjangan ASN	0	168 Orang/bulan	992.787.536	42	Orang/bulan	210.686.914	366.287.667	0	Orang/bulan	101	Orang/bulan	576.974.581	60,12	58,12	-	576.974.581	0	0	0	0	0	0	0	0	0	0	0	0	0	7.01.0.00.0.00.07.0000 KAPANEWON PONJONG			
1022		5	Koordinasi dan Penyusunan Laporan Keuangan Akhir Tahun SKPD	Jumlah Laporan Keuangan Akhir Tahun SKPD dan Koordinasi Penyusunan Laporan Keuangan Akhir Tahun SKPD	0	1 Laporan	2.400.000	1	Laporan	2.400.000	0	Laporan	0	Laporan	2.400.000	100	100	-	2.400.000	0	0	0	0	0	0	0	0	0	0	0	0	7.01.0.00.0.00.07.0000 KAPANEWON PONJONG					
1023		7	Koordinasi dan Penyusunan Laporan Keuangan Bulanan/Triwulanan/Semesteran SKPD dan Koordinasi Penyusunan Laporan Keuangan Bulanan/Triwulanan/Semesteran SKPD	Jumlah Laporan Keuangan Bulanan/Triwulanan/Semesteran SKPD dan Koordinasi Penyusunan Laporan Keuangan Bulanan/Triwulanan/Semesteran SKPD	0	13 Laporan	30.170.000	3	Laporan	5.034.500	7.767.000	0	Laporan	6	Laporan	12.801.500	46,15	42,43	-	12.801.500	0	0	0	0	0	0	0	0	0	0	0	0	7.01.0.00.0.00.07.0000 KAPANEWON PONJONG				
1024		10	Administrasi Kepegawaian Daerah	Persentase ASN yang tertangani	100	per sen	22.496.000	23	per sen	4.827.500	10.660.000	0	per sen	56	per sen	15.487.500	56	50,46	0	per sen	36.837.200	0	0	0	0	0	0	0	0	0	0	0	7.01.0.00.0.00.07.0000 KAPANEWON PONJONG				
1025		11	Pendataan dan Pengolahan Administrasi Kepegawaian	Jumlah Dokumen Pendataan dan Pengolahan Administrasi Kepegawaian	0	6 Dokumen	30.690.000	0	Dokumen	4.827.500	10.660.000	0	Dokumen	3	Dokumen	15.487.500	50	50,46	-	15.487.500	0	0	0	0	0	0	0	0	0	0	0	0	7.01.0.00.0.00.07.0000 KAPANEWON PONJONG				
1026		12	Administrasi Umum Perangkat Daerah	Persentase layanan infrastruktur dan sarana prasarana perkantoran yang terlayani	100	per sen	49.742.000	26	per sen	71.037.500	14.727.000	0	per sen	27	per sen	85.764.500	54	77,35	27	per sen	133.555.500	0	0	0	0	0	0	0	0	0	0	0	7.01.0.00.0.00.07.0000 KAPANEWON PONJONG				
1027		13	Penyediaan Komponen Instalasi Listrik/Penerangan Bangunan Kantor	Jumlah Paket Komponen Instalasi Listrik/Penerangan Bangunan Kantor yang Disediakan	0	0	3.150.000	1	paket	700	2	paket	1.550.000	1	paket	2.250.000	75	71,43	-	2.250.000	0	0	0	0	0	0	0	0	0	0	0	0	7.01.0.00.0.00.07.0000 KAPANEWON PONJONG				
1028		14	Penyediaan Peralatan dan Perlengkapan Kantor	Jumlah Paket Peralatan dan Perlengkapan Kantor yang Disediakan	0	0	71.245.000	5	paket	62.761.000	3.143.000	0	paket	6	paket	65.904.000	85,71	92,5	-	65.904.000	0	0	0	0	0	0	0	0	0	0	0	0	7.01.0.00.0.00.07.0000 KAPANEWON PONJONG				
1029		15	Penyediaan Peralatan Rumah Tangga	Jumlah Paket Peralatan Rumah Tangga yang Disediakan	0	0	22.480.000	1	paket	3.677.500	5.910.000	0	paket	3	paket	9.587.500	50	42,65	-	9.587.500	0	0	0	0	0	0	0	0	0	0	0	0	7.01.0.00.0.00.07.0000 KAPANEWON PONJONG				

No	Sasaran	Kode	Urusan/Bidang urusan Pemerintahan dan Program/Kegiatan	Indikator Kinerja Program (Outcome/Kegiatan output)	Target RPJMD Pada Tahun 2022 s/d 2026 (Periode RPJMD)			Realisasi Capaian Kinerja RPJMD s/d RPKPD Tahun 2022			Realisasi Kinerja Pada Triwulan				Realisasi Capaian Kinerja dan Anggaran RPKPD yang Dievaluasi			Tingkat Capaian Kinerja dan Realisasi Anggaran RPKPD yang dievaluasi (%)		Realisasi Kinerja dan Anggaran RPKPD s/d Tahun 2023		Tingkat Capaian Kinerja dan Realisasi Anggaran RPJMD s/d Tahun 2022		OPD Penanggung Jawab	Ket		
					Target Kinerja dan Anggaran RPKD Tahun 2023 yang dievaluasi			Realisasi Kinerja dan Anggaran RPKD yang dievaluasi			Realisasi Kinerja dan Anggaran RPKD yang dievaluasi			Realisasi Kinerja dan Anggaran RPKD yang dievaluasi			Tingkat Capaian Kinerja dan Realisasi Anggaran RPKPD yang dievaluasi (%)		Realisasi Kinerja dan Anggaran RPKPD s/d Tahun 2023		Tingkat Capaian Kinerja dan Realisasi Anggaran RPJMD s/d Tahun 2022						
					K	Rp		K	Rp		K	Rp		K	Rp		K	Rp		K	Rp	K	Rp			K	Rp
1	2	3	4	5	6	7	8	9	10	11	12	13	14	15	16	17	18										
1030		X.XX.01.2.06.05	Penyediaan Barang Cetak dan Penggandaan yang Disediakan	Jumlah Paket Barang Cetak dan Penggandaan yang Disediakan	0	0	8.400.000	2.654.000	2.589.000	0	0	5.243.000	53.33	5.243.000	0	7.010.000	0	07.0000	0	5.243.000	0	0	0	0	07.0000	KAPANEWON PONJONG	
1031		X.XX.01.2.06.06	Penyediaan Bahan Bacaan dan Peraturan Perundang-undangan yang Disediakan	Jumlah Dokumen Bahan Bacaan dan Peraturan Perundang-undangan yang Disediakan	0	0	1.200.000	285	285	0	0	570	49,6	570	0	7.010.000	0	07.0000	0	570	0	0	0	0	07.0000	KAPANEWON PONJONG	
1032		X.XX.01.2.06.09	Penyelenggaraan Rapat Koordinasi dan Konsultasi SKPD	Jumlah Laporan Penyelenggaraan Rapat Koordinasi dan Konsultasi SKPD	0	0	4.400.000	960	1.250.000	0	0	2.210.000	60	2.210.000	0	7.010.000	0	07.0000	0	2.210.000	0	0	0	0	07.0000	KAPANEWON PONJONG	
1033		X.XX.01.2.08	Persentase layanan jasa surat menyurat, jasa komunikasi, sumber daya air dan listrik serta jasa pelayanan umum kantor yang terfasilitasi	Persentase surat menyurat, jasa komunikasi, sumber daya air dan listrik serta jasa pelayanan umum kantor yang terfasilitasi	100	39.429.754	34.375.000	8.347.798	8.225.291	0	0	16.573.089	50	16.573.089	0	7.010.000	0	07.0000	35	56.002.843	30	35	35	30	07.0000	KAPANEWON PONJONG	
1034		X.XX.01.2.08.02	Penyediaan Jasa Komunikasi, Sumber Daya Air dan Listrik yang Disediakan	Jumlah Laporan Penyediaan Jasa Komunikasi, Sumber Daya Air dan Listrik yang Disediakan	0	0	34.375.000	8.347.798	8.225.291	0	0	16.573.089	50	16.573.089	0	7.010.000	0	07.0000	0	16.573.089	0	0	0	0	07.0000	KAPANEWON PONJONG	
1035		X.XX.01.2.09	Pemeliharaan Barang Milik Daerah Penyelenggaraan Perencanaan Daerah	Persentase layanan pemeliharaan barang milik daerah terfasilitasi	100	86.170.000	109.141.800	35.668.000	24.499.000	0	0	60.167.000	52	60.167.000	0	7.010.000	0	07.0000	35	146.337.000	30,4	35	35	30,4	07.0000	KAPANEWON PONJONG	
1036		X.XX.01.2.09.02	Penyediaan Jasa Pemeliharaan, Biaya Operasional yang Dipelihara dan abayarkan Pajak dan Perizinannya	Jumlah Kendaraan Dinas Operasional yang Dipelihara dan abayarkan Pajak dan Perizinannya	0	0	52.700.000	13.675.500	15.369.000	0	0	29.044.500	50	29.044.500	0	7.010.000	0	07.0000	0	29.044.500	0	0	0	0	07.0000	KAPANEWON PONJONG	
1037		X.XX.01.2.09.06	Pemeliharaan Peralatan dan Mesin Lainnya	Jumlah Peralatan dan Mesin Lainnya yang Dipelihara	0	0	5.720.000	1.820.000	1.100.000	0	0	2.920.000	52	2.920.000	0	7.010.000	0	07.0000	0	2.920.000	0	0	0	0	07.0000	KAPANEWON PONJONG	
1038		X.XX.01.2.09.09	Pemeliharaan/Rchabilitasi Gedung Kantor dan Bangunan Lainnya	Jumlah Gedung Kantor dan Bangunan yang Dipelihara/Direhabilitasi	0	0	20.934.300	15.000.000	0	0	0	15.000.000	100	15.000.000	0	7.010.000	0	07.0000	0	15.000.000	0	0	0	0	07.0000	KAPANEWON PONJONG	



No	Sasaran	Kode	Urusan/Bidang urusan Pemerintahan dan Program/Kegiatan	Indikator Kinerja Program (Outcome/Kegiatan (output))	Target RPJMD Pada Tahun 2022 s/d 2026 (Periode RPJMD)		Realisasi Capaian Kinerja RPJMD s/d RKPD Tahun 2022		Target Kinerja dan Anggaran RKPD Tahun 2023 yang dievaluasi		Realisasi Kinerja Pada Triwulan				Realisasi Capaian Kinerja dan Anggaran RKPD yang dievaluasi		Tingkat Capaian Kinerja dan Realisasi Anggaran RRPD yang dievaluasi (%)		Realisasi Kinerja dan Anggaran RPJMD s/d Tahun 2023		Tingkat Capaian Kinerja dan Realisasi Anggaran RPJMD s/d Tahun 2022		OPD Penanggung Jawab	Ket		
					K	Rp	K	Rp	K	Rp	K	Rp	K	Rp	K	Rp	K	Rp	K	Rp	K	Rp			K	Rp
1	2	3	4	5	6	7	8	9	10	11	12	13	14	15	16	17	18									
1039			Pemeliharaan/Rehabilitasi Sarana dan Prasarana Gedung Kantor Lainnya yang Dipelihara/Direhabilitasi	Jumlah Sarana dan Prasarana Gedung Kantor Lainnya yang Dipelihara/Direhabilitasi	0	0	0	3	1	Unit	5.172.500	8.030.000	0	1	Unit	13.202.500	66,67	44.32	0	13.202.500	0	0	0	7.01.0.00.0.00.07.0000 KAPANEWON PONJONG		
1040			PROGRAM PENYELENGGA RAAAN PEMERINTAHAN DAN PELAYANAN PUBLIK	Persentase penyelenggaraan pemerintahan dan pelayanan publik terlaksana	100	100	100	36	30	persen	271.917.500	373.190.000	0	30	persen	645.107.500	30	74.79	30	1.209.758.000	26	101	7.01.0.00.0.00.07.0000 KAPANEWON PONJONG			
1041			Koordinasi Penyelenggaraan Pemerintahan dan Pelayanan Kecamatan	Persentase penyelenggaraan pemerintahan dan pelayanan publik terlaksana	100	20	100	0	21	persen	173.500.000	4.450.000	0	21	persen	4.450.000	21	52.48	0	177.950.000	24,2	351	7.01.0.00.0.00.07.0000 KAPANEWON PONJONG			
1042			Koordinasi/Sineergi Perencanaan dan Pelaksanaan Kegiatan Pemerintahan dengan Perangkat Daerah dan Instansi Vertikal Terkait	Jumlah Laporan Koordinasi/Sineergi Perencanaan dan Pelaksanaan Kegiatan Pemerintahan dengan Perangkat Daerah dan Instansi Vertikal Terkait	0	0	0	5	1	Laporan	8.480.000	4.450.000	0	1	Laporan	4.450.000	20	52.48	0	4.450.000	0	0	7.01.0.00.0.00.07.0000 KAPANEWON PONJONG			
1043			Penyelenggaraan Urusan Pemerintahan yang Tidak Diaksanakan oleh Unit Kerja Perangkat Daerah yang Ada di Kecamatan	Persentase pelayanan yang diberikan kepada masyarakat di wilayah Kapanewon	100	20	100	28	27	persen	7.277.500	13.130.000	0	27	persen	20.407.500	55	8.73	28	411.558.000	31	36	7.01.0.00.0.00.07.0000 KAPANEWON PONJONG			
1044			Fasilitasi Percepatan Pencapaian Pelayanan Minimal di Wilayah Kecamatan	Jumlah Laporan Fasilitas Pencapaian Standar Pelayanan Minimal di Wilayah Kecamatan	0	0	0	9	3	Laporan	1.560.000	4.620.000	0	3	Laporan	6.180.000	55,56	3.07	0	6.180.000	0	0	7.01.0.00.0.00.07.0000 KAPANEWON PONJONG			
1045			Peningkatan Efektivitas Pelaksanaan Pelayanan Masyarakat di Wilayah Kecamatan	Jumlah Laporan Peningkatan Efektivitas Pelaksanaan Pelayanan Masyarakat di Wilayah Kecamatan	0	0	0	13	4	Laporan	5.717.500	8.510.000	0	4	Laporan	14.227.500	53,85	43,55	0	14.227.500	0	0	7.01.0.00.0.00.07.0000 KAPANEWON PONJONG			

No	Sasaran	Kode	Urusan/Bidang Urusan Pemerintahan dan Program/Kegiatan	Indikator Kinerja Program (Outcome/Kegiatan (output))	Target RPJMD Pada Tahun 2022 s/d 2026 (Periode RPJMD)			Realisasi Kinerja dan Anggaran RPJMD s/d RKPD Tahun 2022			Realisasi Kinerja dan Anggaran RPJMD s/d RKPD Tahun 2023 yang dievaluasi			Realisasi Kinerja dan Anggaran RPJMD s/d RKPD Tahun 2023 yang dievaluasi			Tingkat Capaian Kinerja dan Realisasi Anggaran RPJMD s/d Tahun 2022			OPD Penanggung Jawab	Ket	
					Target Kinerja dan Anggaran RPJMD Tahun 2023 yang dievaluasi			Realisasi Kinerja dan Anggaran RPJMD s/d RKPD Tahun 2022			Realisasi Kinerja dan Anggaran RPJMD s/d RKPD Tahun 2023 yang dievaluasi			Realisasi Kinerja dan Anggaran RPJMD s/d RKPD Tahun 2023 yang dievaluasi			Tingkat Capaian Kinerja dan Realisasi Anggaran RPJMD s/d Tahun 2022					
					K	Rp		K	Rp		K	Rp		K	Rp		K	Rp				K
1	2	3																		17	18	
1046		7.01.02.2.04	Pelaksanaan Urusan Pemerintahan yang Dimpulihkan kepada Camat																		7.01.0.00.0.00.07.0000 KAPANEWON PONJONG	
1047		7.01.02.2.04.03	Pelaksanaan Urusan Pemerintahan yang Terkait dengan Kewenangan Lain yang Dimpulihkan																		7.01.0.00.0.00.07.0000 KAPANEWON PONJONG	
1048		7.01.03	PROGRAM PEMBERDAYAAN MASYARAKAT DESA DAN KELURAHAN terfasilitasi																		7.01.0.00.0.00.07.0000 KAPANEWON PONJONG	
1049		7.01.03.2.01	Koordinasi Kegiatan Pemberdayaan Desa																		7.01.0.00.0.00.07.0000 KAPANEWON PONJONG	
1050		7.01.03.2.01.02	Sinkronisasi Program Kerja dan Kegiatan Pemberdayaan Masyarakat yang Dilakukan oleh Pemerintah dan Swasta di Wilayah Kerja Kecamatan																		7.01.0.00.0.00.07.0000 KAPANEWON PONJONG	
1051		7.01.03.2.01.03	Peningkatan Efektivitas Kegiatan Pemberdayaan Masyarakat di Wilayah Kecamatan																		7.01.0.00.0.00.07.0000 KAPANEWON PONJONG	
1052		7.01.03.2.03	Pembudayaan Lembaga Kemasyarakatan di Tingkat Kecamatan																		7.01.0.00.0.00.07.0000 KAPANEWON PONJONG	
1053		7.01.03.2.03.02	Peningkatan Kapasitas Lembaga Kemasyarakatan yang Ditingkatkan																		7.01.0.00.0.00.07.0000 KAPANEWON PONJONG	

No	Sasaran	Kode	Urusan/Bidang urusan Pemerintahan dan Program/Kegiatan	Indikator Kinerja Program (Outcome/Kegiatan (output))	Target RPJMD Pada Tahun 2022 s/d 2026 (periode RPJMD)			Realisasi Capaian Kinerja RPJMD s/d RKPD Tahun 2022			Target Kinerja dan Anggaran RKPD Tahun 2023 yang dievaluasi			Realisasi Kinerja Pada Triwulan						Realisasi Capaian Kinerja dan Anggaran RKPD yang dievaluasi			Tingkat Capaian Kinerja dan Realisasi Anggaran RPJMD s/d Tahun 2022			OPD Penanggung Jawab	Ket	
					K	Rp	K	Rp	K	Rp	K	Rp	K	Rp	K	Rp	K	Rp	K	Rp	K	Rp	K	Rp	K			Rp
1	2	3	4	5	6	7	8	9	10	11	12	13	14	15	16	17	18											
1054		7.01.03.2.03.04	Fasilitasi Pengembangan Usaha Ekonomi Masyarakat	0			4.360.000	1.020.000	1.260.000	0	0	2.280.000	60	2.280.000	0		7.01.000.000.07.0000	KAPANEWON PUNJONG										
1055		7.01.04	PROGRAM KOORDINASI KETENTRAMAN DAN KERTIBAN UMUM	100 persen	68.684.400	13.000.000	12.810.000	4.960.000	7.850.000	0	0	12.810.000	100	12.810.000	0		7.01.000.000.07.0000	KAPANEWON PUNJONG										
1056		7.01.04.2.01	Koordinasi Upaya Penyelenggaraan Ketentraman dan Kertiban Umum	100 persen	8.400.000	8.000.000	12.810.000	4.960.000	7.850.000	0	0	12.810.000	100	12.810.000	0		7.01.000.000.07.0000	KAPANEWON PUNJONG										
1057		7.01.04.2.01.01	Sinergitas dengan Kepolisian Negara Republik Indonesia, Tentara Nasional Indonesia dan Instansi Vertikal di Wilayah Kecamatan	0			4.410.000	4.410.000	0	0	0	4.410.000	100	4.410.000	0		7.01.000.000.07.0000	KAPANEWON PUNJONG										
1058		7.01.04.2.01.02	Harmonisasi Hubungan Tokoh Agama dan Masyarakat	0			8.400.000	550	7.850.000	0	0	8.400.000	100	8.400.000	0		7.01.000.000.07.0000	KAPANEWON PUNJONG										
1059		7.01.05	PROGRAM PENYELENGGARAAN URUSAN PEMERINTAHAN UMUM	100 persen	243.078.000	46.000.000	63.860.000	2.030.000	1.630.000	0	0	3.660.000	4	3.660.000	0		7.01.000.000.07.0000	KAPANEWON PUNJONG										
1060		7.01.05.2.01	Penyelenggaraan Urusan Pembentukan PasukBRA dan Penugasan Kepala Daerah	100 persen	48.300.000	46.000.000	63.860.000	2.030.000	1.630.000	0	0	3.660.000	2	3.660.000	0		7.01.000.000.07.0000	KAPANEWON PUNJONG										

No	Sasaran	Kode	Urusan/Bidang urusan Pemerintahan dan Program/Kegiatan	Indikator Kinerja Program (Outcome)/Kegiatan (output)	Target RPJMD Pada Tahun 2022 s/d 2026 (Periode RPJMD)		Realisasi Capaian Kinerja RPJMD s/d RKPD Tahun 2022		Realisasi Kinerja Pada Triwulan				Realisasi Capaian Kinerja dan Anggaran RKPD yang Dievaluasi			Tingkat Capaian Kinerja dan Realisasi Anggaran RPKD yang dievaluasi (%)			Realisasi Kinerja dan Anggaran RKPD s/d Tahun 2023		Tingkat Capaian Kinerja dan Realisasi Anggaran RPJMD s/d Tahun 2022	OPD Penanggung Jawab	Ket				
					K	Rp	K	Rp	K	Rp	I	II	III	IV	K	Rp	K	Rp	K	Rp	K			Rp	K	Rp	
1061		3	Pembinaan Wawasan Kebangsaan dan Ketahanan Nasional dalam rangka Memantapkan Pengematan Pancasila, Pelaksanaan Undang-Undang Dasar Negara Republik Indonesia Tahun 1945, Pelestarian Bhinneka Tunggal Ika serta Pemertahanan dan Pemeliharaan Keutuhan Negara Kesatuan Republik	Jumlah Orang yang Mengikuti Pembinaan Wawasan Kebangsaan dan Ketahanan Nasional dalam rangka Memantapkan Pengematan Pancasila, Pelaksanaan Undang-Undang Dasar Negara Republik Indonesia Tahun 1945, Pelestarian Bhinneka Tunggal Ika serta Pemertahanan dan Pemeliharaan Keutuhan Negara Kesatuan Republik	0	0	0	0	0	0	0	0	0	0	0	0	0	0	0	0	0	0	0	7.01.0.00.0.00.07.0000 KAPANEWON PONJONG	17	18	
1062			Peleaksanaan Tugas Forum Koordinasi Pimpinan di Kecamatan	Jumlah Dokumen Tugas Forum Koordinasi Pimpinan di Kecamatan	0	2.030.000	1	1.330.000	0	0	0	0	0	0	0	0	0	0	0	0	0	0	0	0	7.01.0.00.0.00.07.0000 KAPANEWON PONJONG		
1063			PROGRAM PEMBINAAN DAN PENGAWASAN PEMERINTAHAN DESA	Persentase pelayanan pembinaan dan pengawasan pemerintahan desa terlaksana	100 persen	173.740.000	13,82 persen	146.170.000	0	0	0	0	0	0	0	0	0	0	0	0	0	0	0	0	7.01.0.00.0.00.07.0000 KAPANEWON PONJONG		
1064			Fasilitasi, Rekomendasi dan Koordinasi Pembinaan dan Pengawasan Pemerintahan Desa	Persentase layanan fasilitasi, rekomendasi dan koordinasi pembinaan dan pengawasan pemerintah desa yang terfasilitasi	100 persen	30.600.000	18 persen	146.170.000	100	100	0	0	0	0	0	0	0	0	0	0	0	0	0	0	7.01.0.00.0.00.07.0000 KAPANEWON PONJONG		
1065			Fasilitasi Administrasi Tata Pemerintahan Desa	Jumlah Dokumen yang Difasilitasi dalam rangka Administrasi Tata Pemerintahan Desa	0	2.900.000	1	1.190.000	0	0	0	0	0	0	0	0	0	0	0	0	0	0	0	0	7.01.0.00.0.00.07.0000 KAPANEWON PONJONG		
1066			Fasilitasi Pengelolaan Keuangan Desa dan Pendayagunaan Aset Desa	Jumlah Dokumen yang Difasilitasi dalam rangka Pengelolaan Keuangan Desa dan Pendayagunaan Aset Desa	0	7.990.000	0	930	0	0	0	0	0	0	0	0	0	0	0	0	0	0	0	0	7.01.0.00.0.00.07.0000 KAPANEWON PONJONG		

No	Sasaran	Kode	Urusan/Bidang urusan Pemerintahan dan Program/Kegiatan	Target RPJMD Pada Tahun 2022 s/d 2026 (Periode RPJMD)		Realisasi Capaian Kinerja RPJMD s/d RKPD Tahun 2022		Target Kinerja dan Anggaran RKPD Tahun 2023 yang dievaluasi		Realisasi Kinerja Pada Triwulan				Realisasi Capaian Kinerja dan Anggaran RKPD yang dievaluasi		Realisasi Kinerja dan Anggaran RPJMD s/d Tahun 2023		Tingkat Capaian Kinerja dan Realisasi Anggaran RPJMD s/d Tahun 2022		OPD Penanggung Jawab	Ket	
				K	Rp	K	Rp	K	Rp	K	Rp	K	Rp	K	Rp	K	Rp	K	Rp			K
1	2	3	4	5	6	7	8	9	10	11	12	13	14	15	16	17	18					
1067		7.01.06.2.01.11	Fasilitasi Penyelenggaraan Ketenteraman dan Ketertiban Umum	0	0	0	4.910.000,00	0	0	0	0	0	0	0	0	0	0	0	0	0	7.01.0.00.0.00.07.0000 KAPANEWON PONJONG	
1068		7.01.06.2.01.14	Fasilitasi Kerja Sama Antar Desa dan Kerja Sama Antar Desa dengan Pihak Ketiga	0	0	0	2.920.000,00	0	0	0	0	0	0	0	0	0	0	0	0	0	7.01.0.00.0.00.07.0000 KAPANEWON PONJONG	
1069		7.01.06.2.01.15	Fasilitasi Penataan, Pemeliharaan, Pemanfaatan, dan Pendayagunaan Ruang Desa serta Penetapan dan Penegasan Batas Desa	0	0	0	3.460.000,00	0	0	0	0	0	0	0	0	0	0	0	0	0	7.01.0.00.0.00.07.0000 KAPANEWON PONJONG	
1070		X.XX.01.1	PROGRAM PENUNJANG URUSAN PEMERINTAHAN DAERAH KABUPATEN/KOTA	100	9.677.172.256	2.060.072.394	1.314.505.522	315.153.661	396.087.530	0	0	0	0	0	0	0	0	0	0	0	7.01.0.00.0.00.08.0000 KAPANEWON KARANGMULO	
1071		X.XX.01.2.01	Perencanaan, Penganggaran, dan Evaluasi Kinerja Perangkat Daerah	100	10.100.000,00	7.807.000,00	13.000.500,00	3.397.000,00	643	0	0	0	0	0	0	0	0	0	0	0	7.01.0.00.0.00.08.0000 KAPANEWON KARANGMULO	
1072		X.XX.01.2.01.01	Penyusunan Dokumen Perencanaan Daerah	0	0	0	3.000.000,00	0	0	0	0	0	0	0	0	0	0	0	0	0	7.01.0.00.0.00.08.0000 KAPANEWON KARANGMULO	
1073		X.XX.01.2.01.02	Koordinasi dan Penyusunan Dokumen RKA-SKPD	0	0	0	1.000.000,00	1.000.000,00	0	0	0	0	0	0	0	0	0	0	0	0	7.01.0.00.0.00.08.0000 KAPANEWON KARANGMULO	

No	Sasaran	Kode	Urusan/Bidang urusan Pemerintahan dan Program/Kegiatan	Indikator Kinerja Program (Outcome/Kegiatan output)	Target RPJMD Pada Tahun 2022 s/d 2026 (Periode RPJMD)		Realisasi Capaian Kinerja RPJMD s/d RKPD Tahun 2022		Realisasi Kinerja Pada Triwulan				Target Kinerja dan Anggaran RKPD Tahun 2023 yang dievaluasi		Realisasi Kinerja dan Anggaran RPJMD s/d RKPD Tahun 2023 yang dievaluasi		Realisasi Kinerja dan Anggaran RPJMD s/d Tahun 2023		Tingkat Capaian Kinerja dan Realisasi Anggaran RPJMD s/d Tahun 2022		OPD Penaung Jawab	Ket	
					K	Rp	K	Rp	K	Rp	K	Rp	K	Rp	K	Rp	K	Rp	K	Rp			K
1074		X.XX.0 1.2.01. 03	Koordinasi dan Penyusunan Dokumen Perubahan RKA- SKPD	Jumlah Dokumen Perubahan RKA- SKPD dan Laporan Hasil Koordinasi Penyusunan Dokumen Perubahan RKA- SKPD	0	0	0	0	0	0	0	0	0	0	0	0	0	0	0	0	0	7.01.0.00.0.00. 08.0000 KAPANEWON KARANGMOJO	
1075		X.XX.0 1.2.01. 04	Koordinasi dan Penyusunan DPA-SKPD	Jumlah Dokumen DPA- SKPD dan Laporan Hasil Koordinasi Penyusunan Dokumen DPA- SKPD	0	0	0	0	0	0	0	0	0	0	0	0	0	0	0	0	0	7.01.0.00.0.00. 08.0000 KAPANEWON KARANGMOJO	
1076		X.XX.0 1.2.01. 05	Koordinasi dan Penyusunan DPA- SKPD	Jumlah Dokumen Perubahan DPA- SKPD dan Laporan Hasil Koordinasi Penyusunan Dokumen Perubahan DPA- SKPD	0	0	0	0	0	0	0	0	0	0	0	0	0	0	0	0	0	7.01.0.00.0.00. 08.0000 KAPANEWON KARANGMOJO	
1077		X.XX.0 1.2.01. 06	Koordinasi dan Penyusunan Capaian Kinerja dan Ikhtisar Realisasi Kinerja SKPD	Jumlah Laporan Capaian Kinerja dan Ikhtisar Realisasi Kinerja SKPD dan Laporan Hasil Koordinasi Penyusunan Capaian Kinerja dan Ikhtisar Realisasi Kinerja SKPD	0	0	0	0	0	0	0	0	0	0	0	0	0	0	0	0	0	7.01.0.00.0.00. 08.0000 KAPANEWON KARANGMOJO	
1078		X.XX.0 1.2.01. 07	Evaluasi Kinerja Perangkat Daerah	Jumlah Laporan Evaluasi Kinerja Perangkat Daerah	0	0	0	0	0	0	0	0	0	0	0	0	0	0	0	0	0	7.01.0.00.0.00. 08.0000 KAPANEWON KARANGMOJO	
1079		X.XX.0 1.2.02	Administrasi Perangkat Daerah	Persentase laporan keuangan yang disusun tepat waktu	100	1.623.376.837	25	1.667.603.828	0	224	224	0	0	0	0	0	0	0	0	0	0	7.01.0.00.0.00. 08.0000 KAPANEWON KARANGMOJO	
1080		X.XX.0 1.2.02. 01	Penyediaan Gaji dan Tunjangan ASN	Jumlah Orang yang Menerima Gaji dan Tunjangan ASN	0	0	0	0	0	0	0	0	0	0	0	0	0	0	0	0	0	7.01.0.00.0.00. 08.0000 KAPANEWON KARANGMOJO	

No	Sasaran	Kode	Urusan/Bidang urusan Pemerintahan dan Program/Kegiatan	Indikator Kinerja Program (Outcome/Kegiatan (output))	Target RPJMD Pada Tahun 2022 s/d 2026 (Periode RPJMD)		Realisasi Capaian Kinerja RPJMD s/d RKPD Tahun 2022		Realisasi Kinerja Pada Triwulan						Target Kinerja dan Anggaran RKPD Tahun 2023 yang dievaluasi		K	Rp	Tingkat Capaian Kinerja dan Realisasi Anggaran RPJMD s/d Tahun 2022	K	Rp	Tingkat Capaian Kinerja dan Realisasi Anggaran RPJMD s/d Tahun 2022	K	Rp	Realisasi Kinerja dan Anggaran RPJMD s/d Tahun 2023	K	Rp	OPD Penanggung Jawab	Ket
					K	Rp	K	Rp	I	II	III	IV	K	Rp	K	Rp													
1	2	3	4	5																							17	18	
1081		X.XX.01.2.02.05	Koordinasi dan Penyusunan Keuangan Akhir Tahun SKPD	0	0	0	0	2.000.000	0	0	0	0	0	0	0	2.000.000	100	100	0			0			2.000.000			08.0000 KAPANEWON KARANGMOJO	
1082		X.XX.01.2.02.07	Koordinasi dan Penyusunan Laporan Keuangan Bulanan/Triwulanan/Semesteran SKPD dan Laporan Koordinasi Bulanan/Triwulanan/Semesteran SKPD	0	0	0	0	5.461.500	0	0	0	0	0	0	0	32.000.000	13	46,15	0			0			13.280.500			08.0000 KAPANEWON KARANGMOJO	
1083		X.XX.01.2.05	Administrasi Kepegawaian Perangkat Daerah	100	100	100	100	2.000.000	100	100	100	100	100	100	7.600.000	50	50	50	85,39	0		0		0	8.490.000	20	45	08.0000 KAPANEWON KARANGMOJO	
1084		X.XX.01.2.06.03	Pendataan dan Pengolahan Administrasi Kepegawaian	0	0	0	0	890	0	0	0	0	0	0	7.600.000	90	0	0	85,39	0		0		0	6.490.000	0	0	08.0000 KAPANEWON KARANGMOJO	
1085		X.XX.01.2.06	Administrasi Umum Perangkat Daerah	100	100	100	100	53.032.000	25	25	25	25	25	67.170.000	25	53,032	50	49,6	50	25	33.316.500	25	50	86.348.500	30	32	08.0000 KAPANEWON KARANGMOJO		
1086		X.XX.01.2.06.01	Penyediaan Komponen Instalasi Listrik/Penerangan Bangunan Kantor	0	0	0	0	500	0	0	0	0	0	2.000.000	1	500	50	50	50	0		0		0	1.000.000	0	0	08.0000 KAPANEWON KARANGMOJO	
1087		X.XX.01.2.06.02	Penyediaan Peralatan dan Perlengkapan Kantor	0	0	0	0	6.225.000	3	3	3	3	24.000.000	3	6.225	24.000	50	50,41	0			0		0	12.099.000	0	0	08.0000 KAPANEWON KARANGMOJO	
1088		X.XX.01.2.06.03	Penyediaan Peralatan Rumah Tangga	0	0	0	0	3.677.500	2	2	2	2	21.870.000	2	3.677	21.870	66,67	41,69	0			0		0	9.117.500	0	0	08.0000 KAPANEWON KARANGMOJO	
1089		X.XX.01.2.06.05	Penyediaan Barang Cetak dan Penggandaan	0	0	0	0	1.500.000	4	4	4	4	6.000.000	4	1.500	6.000	50	50	0			0		0	3.000.000	0	0	08.0000 KAPANEWON KARANGMOJO	

No	Sasaran	Kode	Urusan/Bidang urusan Pemerintahan dan Program/Kegiatan	Indikator Kinerja Program (Outcome/Kegiatan (output))	Target RPJMD Pada Tahun 2022 s/d 2026 (Periode RPJMD)			Realisasi Capaian Kinerja RPJMD s/d RKKPD Tahun 2022			Target Kinerja dan Anggaran RKKPD Tahun 2023 yang dievaluasi			Realisasi Kinerja Pada Triwulan				Realisasi Capaian Kinerja dan Anggaran RKKPD yang Dievaluasi			Tingkat Capaian Kinerja dan Realisasi Anggaran RPPD yang dievaluasi (%)		Realisasi Kinerja dan Anggaran RPPD s/d Tahun 2023		Tingkat Capaian Kinerja dan Realisasi Anggaran RPJMD s/d Tahun 2022		OPD Penanggung Jawab	Ket					
					6			7			8			10				11			12			13		14			15		16		
					K	Rp		K	Rp		K	Rp		K	Rp		K	Rp		K	Rp		K	Rp		K			Rp		K	Rp	K
1090		3	Penyediaan Bahan Binaan dan Peraturan-Perundang-undangan yang Disediakan	Jumlah Dokumen Bahan Binaan dan Peraturan-Perundang-undangan yang Disediakan	0	6218 300 Dokumen	24818 0 Dokumen	1.200.000	300 Dokumen	18 0 Dokumen	18 0 Dokumen	12418 0 Dokumen	600	50	50	600	0	7.01.0.00.0.00.08.0000 KAPANEWON KARANGMULO	0	08.0000 KAPANEWON KARANGMULO	0	08.0000 KAPANEWON KARANGMULO	0	08.0000 KAPANEWON KARANGMULO	0	08.0000 KAPANEWON KARANGMULO	0	08.0000 KAPANEWON KARANGMULO	0	08.0000 KAPANEWON KARANGMULO			
1091		3	Fasilitas Kunjungan Tamu	Jumlah Laporan Fasilitas Kunjungan Tamu	0	3 Laporan	0 12 Laporan	2.100.000	3 Laporan	0 Laporan	0 Laporan	6 Laporan	2.100.000	50	100	2.100.000	0	7.01.0.00.0.00.08.0000 KAPANEWON KARANGMULO	0	08.0000 KAPANEWON KARANGMULO	0	08.0000 KAPANEWON KARANGMULO	0	08.0000 KAPANEWON KARANGMULO	0	08.0000 KAPANEWON KARANGMULO	0	08.0000 KAPANEWON KARANGMULO	0	08.0000 KAPANEWON KARANGMULO			
1092		3	Penyelenggaraan Rapat Koordinasi dan Konsultasi SKPD	Jumlah Penyelenggaraan Rapat Koordinasi dan Konsultasi SKPD	0	3 Laporan	0 12 Laporan	10.000.000	3 Laporan	0 Laporan	0 Laporan	6 Laporan	5.400.000	50	54	5.400.000	0	7.01.0.00.0.00.08.0000 KAPANEWON KARANGMULO	0	08.0000 KAPANEWON KARANGMULO	0	08.0000 KAPANEWON KARANGMULO	0	08.0000 KAPANEWON KARANGMULO	0	08.0000 KAPANEWON KARANGMULO	0	08.0000 KAPANEWON KARANGMULO	0	08.0000 KAPANEWON KARANGMULO			
1093		3	Pengadaan Barang Milik Daerah Penujangan Pemerintah Daerah	Persentase Pengadaan Barang Milik Daerah Penujangan Pemerintah Daerah	100	25 Perse	100 Perse	36.675.000	100 Perse	25 Perse	0	25 Perse	35.500.000	125	96,8	100 Perse	40	7.01.0.00.0.00.08.0000 KAPANEWON KARANGMULO	10	08.0000 KAPANEWON KARANGMULO	40	100 Perse	59.500.000	40	100 Perse	59.500.000	40	100 Perse	59.500.000	40	100 Perse		
1094		3	Pengadaan Peralatan dan Mesin Lainnya	Jumlah Unit Peralatan dan Mesin Lainnya yang Disediakan	0	0 Unit	0 2 Unit	15.500.000	0 Unit	0 Unit	0 Unit	0 2 Unit	15.500.000	100	100	15.500.000	0	7.01.0.00.0.00.08.0000 KAPANEWON KARANGMULO	0	08.0000 KAPANEWON KARANGMULO	0	100	15.500.000	0	100	15.500.000	0	100	15.500.000	0	100		
1095		3	Pengadaan Sarana dan Prasarana Gedung Kantor atau Bangunan Lainnya	Jumlah Unit Sarana dan Prasarana Gedung Kantor atau Bangunan Lainnya yang Disediakan	0	0 Unit	0 2 Unit	21.175.000	0 Unit	0 Unit	0 Unit	0 2 Unit	20.000.000	100	94,45	20.000.000	0	7.01.0.00.0.00.08.0000 KAPANEWON KARANGMULO	0	08.0000 KAPANEWON KARANGMULO	0	100	20.000.000	0	100	20.000.000	0	100	20.000.000	0	100		
1096		3	Penyediaan Jasa Penujangan Pemerintah Daerah	Persentase Penyediaan Jasa Penujangan Pemerintah Daerah Terlaksana	100	25 Perse	100 Perse	45.624.500	25 Perse	25 Perse	0	25 Perse	20.400.816	50	44,71	25 Perse	25	7.01.0.00.0.00.08.0000 KAPANEWON KARANGMULO	26	08.0000 KAPANEWON KARANGMULO	25	50	74.607.351	25	26	74.607.351	25	26	74.607.351	25	26		
1097		3	Penyediaan Jasa Surat Menyurat	Jumlah Laporan Penyediaan Jasa Surat Menyurat	0	0 Laporan	0 12 Laporan	23.857.500	0 Laporan	0 Laporan	0 Laporan	3 Laporan	9.982.500	25	41,84	9.982.500	0	7.01.0.00.0.00.08.0000 KAPANEWON KARANGMULO	0	08.0000 KAPANEWON KARANGMULO	0	25	9.982.500	0	25	9.982.500	0	25	9.982.500	0	25		
1098		3	Penyediaan Jasa Sumber Daya Air dan Listrik	Jumlah Laporan Penyediaan Jasa Pelayanan Umum Kantor yang Disediakan	0	4 Laporan	25 Laporan	21.767.000	5 Laporan	4 Laporan	0 Laporan	9 Laporan	5.183.908	47,2	47,86	10.418.316	0	7.01.0.00.0.00.08.0000 KAPANEWON KARANGMULO	0	08.0000 KAPANEWON KARANGMULO	0	47,2	10.418.316	0	47,86	10.418.316	0	47,86	10.418.316	0	47,86		



No	Sasaran	Kode	Urusan/Bidang urusan Pemerintahan dan Program/Kegiatan	Indikator Kinerja Program (Outcome/Kegiatan (output))	Target RPJMD Pada Tahun 2022 s/d 2026 (Periode RPJMD)		Realisasi Capaian Kinerja RPJMD s/d RKPD Tahun 2022		Realisasi Kinerja Pada Triwulan				Tingkat Capaian Kinerja dan Realisasi Anggaran RKP yang dievaluasi (%)		Realisasi Kinerja dan Anggaran RPKM s/d Tahun 2023		Tingkat Capaian Kinerja dan Realisasi Anggaran RPKM s/d Tahun 2022		OPD Penanggung Jawab	Ket				
					K	Rp	K	Rp	I		II		III		IV		K	Rp			K	Rp	K	Rp
									K	Rp	K	Rp	K	Rp	K	Rp								
1	2	3	4	5	6	7	8	9	10	11	12	13	14	15	16	17	18							
				Jumlah Kendaraan Peronggan Dinas atau Kendaraan Dinas Jabatan yang Dipelihara dan dibayarkan Pajaknya				16   Unit	16   Unit	Unit	Unit	32   Unit												
1099		X.XX.01.2.09	Pemeliharaan Barang Milik Daerah Penunjang Urusan Pemerintahan Daerahl	Persentase Pemeliharaan Barang Milik Daerah Penunjang Urusan Pemerintahan Daerahl terlaksana	50.786.477   Per sen	60.263.031   Per sen	73.020.000   Per sen	26.970.930   Per sen	25   Per sen	13.700.000	0	40.670.930	55,725   Per sen	100.933.961	30	31				7.01.0.00.0.00.08.0000 KAPANEWON KARANGMOJO				
1100		X.XX.01.2.09.02	Penyediaan Jasa Pemeliharaan, Biaya Pemeliharaan, Pajak, dan Perizinan Kendaraan Dinas Operasional atau Lapangan	Jumlah Kendaraan Dinas Operasional atau Lapangan yang Dipelihara dan dibayarkan Pajak dan Perizinannya	0	0   unit	26.800.000   unit	12.720.930   unit	0   unit	4.180.000   unit	0   unit	16.900.930	66,67	16.900.930	0	0				7.01.0.00.0.00.08.0000 KAPANEWON KARANGMOJO				
1101		X.XX.01.2.09.06	Pemeliharaan Peralatan dan Mesin Lainnya	Jumlah Peralatan dan Mesin Lainnya yang Dipelihara	0	0   unit	4.520.000   unit	1.300.000   unit	2   unit	1.120.000   unit	0   unit	2.420.000	55,56	2.420.000	0	0				7.01.0.00.0.00.08.0000 KAPANEWON KARANGMOJO				
1102		X.XX.01.2.09.09	Pemeliharaan/Rchabilitasi Gedung Kantor dan Bangunan Lainnya	Jumlah Gedung Kantor dan Bangunan Lainnya yang Dipelihara/Direhabilitasi	0	0   unit	3.000.000   unit	0   unit	0   unit	0   unit	0   unit	0   unit	100	0	0	0				7.01.0.00.0.00.08.0000 KAPANEWON KARANGMOJO				
1103		X.XX.01.2.09.10	Pemeliharaan/Rchabilitasi Sarana dan Prasarana Gedung Kantor atau Bangunan Lainnya	Jumlah AC yang terfasilitasi pemeliharaannya	0	0   unit	25.500.000   unit	3.800.000   unit	0   unit	8.400.000   unit	0   unit	12.200.000	100	12.200.000	0	0				7.01.0.00.0.00.08.0000 KAPANEWON KARANGMOJO				
1104		X.XX.01.2.09.11	Pemeliharaan/Rchabilitasi Sarana dan Prasarana Gedung Kantor atau Bangunan Lainnya	Jumlah Sarana dan Prasarana Gedung Kantor atau Bangunan Lainnya	0	0   unit	13.200.000   unit	9.150.000   unit	0   unit	0   unit	0   unit	9.150.000	100	9.150.000	0	0				7.01.0.00.0.00.08.0000 KAPANEWON KARANGMOJO				
1105		7.01.02	PROGRAM PENYELENGGAAN PEMERINTAHAN DAN PELAYANAN PUBLIK	Persentase penyelenggaraan pemerintahan dan pelayanan publik terlaksana	100   Per sen	413.090.700   Per sen	727.865.000   Per sen	270.609.500   Per sen	25   Per sen	372.222.250	0	642.831.750	84,26	1.055.922.450	36,85	204				7.01.0.00.0.00.08.0000 KAPANEWON KARANGMOJO				

No	Sasaran	Kode	Urusan/Bidang urusan Pemerintahan dan Program/Kegiatan	Indikator Kinerja Program (Outcome/Kegiatan (output))	Realisasi Kinerja Pada Triwulan						Target Kinerja dan Anggaran RKPD Tahun 2023 yang dievaluasi	Tingkat Capaian Kinerja dan Realisasi Anggaran RPKD s/d Tahun 2022				OPD Penanggung Jawab				
					1		2		3			4		K	Rp		K	Rp	K	Rp
					K	Rp	K	Rp	K	Rp		K	Rp							
1	2	3	Kordinasi Penyelenggaraan Kegiatan Pemerintahan Tingkat Kecamatan	100   Per sen	24.750.000   Per sen	151.050.000   Per sen	28.175.000   Per sen	0   Per sen	7.456.250	0	7.456.250	51	26.46   Per sen	158.506.250	30.2	119	7.01.0.00.0.00.08.0000 KAPANEWON KARANGMOJO			
																		K	Rp	K
1	107	7.01.0.2.2.01.01	Kordinasi/Sine rgi Perencanaan dan Pelaksanaan Kegiatan Pemerintahan dengan Perangkat Daerah dan Insansi Vertikal Terkait	0	0	0   laporan	28.175.000   laporan	0   laporan	7.456.250   laporan	0   laporan	7.456.250	100	26.46 -	7.456.250	0	0	7.01.0.00.0.00.08.0000 KAPANEWON KARANGMOJO			
																		K	Rp	K
1	108	7.01.0.2.2.02	Penyelenggaraan Urusan Pemerintahan yang Tidak Diakibatkan oleh Unit Kerja Perangkat Daerah yang Ada di Kecamatan	100   Per sen	145.520.000   Per sen	262.040.700   Per sen	79.440.000   Per sen	0   Per sen	9.156.000	0	15.125.500	59.26	19.04   Per sen	277.166.200	31.85	72	7.01.0.00.0.00.08.0000 KAPANEWON KARANGMOJO			
																		K	Rp	K
1	109	7.01.0.2.2.02.02	Fasilitasi Percepatan Pencapaian Pelayanan Minimal di Wilayah Kecamatan	0	0	0   laporan	65.000.000   laporan	0   laporan	2.350.000   laporan	0   laporan	4.700.000	50	7.23 -	4.700.000	0	0	7.01.0.00.0.00.08.0000 KAPANEWON KARANGMOJO			
																		K	Rp	K
1	110	7.01.0.2.2.02.03	Peningkatan Efektifitas Pelaksanaan Pelayanan kepada Masyarakat di Wilayah Kecamatan	0	0	0   laporan	14.440.000   laporan	0   laporan	6.806.000   laporan	0   laporan	10.425.500	46.15	72.2 -	10.425.500	0	0	7.01.0.00.0.00.08.0000 KAPANEWON KARANGMOJO			
																		K	Rp	K
1	111	7.01.0.2.2.04	Pelaksanaan Urusan Pemerintahan yang Dimpahkan kepada Camat	0	0	0	620.250.000	0	355.610.000	0	620.250.000	0	100	0	0	0	7.01.0.00.0.00.08.0000 KAPANEWON KARANGMOJO			
																		K	Rp	K
1	112	7.01.0.2.2.04.03	Pelaksanaan Urusan yang Terkait dengan Kewenangan Lain yang Dimpahkan	0	0	0   laporan	620.250.000   laporan	0   laporan	355.610.000   laporan	0   laporan	620.250.000	100	100 -	620.250.000	0	0	7.01.0.00.0.00.08.0000 KAPANEWON KARANGMOJO			
																		K	Rp	K
1	113	7.01.0.3	PROGRAM PEMBUDAYAAN MASYARAKAT DESA DAN KELURAHAN	100   Per sen	249.280.000   Per sen	170.640.000   Per sen	47.255.000   Per sen	33.33   Per sen	13.521.000	0	34.057.000	58.33	72.07   Per sen	204.697.000	31.67	82	7.01.0.00.0.00.08.0000 KAPANEWON KARANGMOJO			
																		K	Rp	K

No	Sasaran	Kode	Urusan/Bidang urusan Pemerintahan dan Program/Kegiatan	Indikator Kinerja Program (Outcome/Kegiatan (output))	Target RPJMD 2022 s/d 2026 (Periode RPJMD)			Realisasi Kinerja dan Anggaran RPKPD Tahun 2023 yang dievaluasi			Realisasi Kinerja Pada Triwulan				Tingkat Capaian Kinerja dan Realisasi Anggaran RPKPD s/d Tahun 2022		OPD Penanggung Jawab	Ket
					K	Rp		K	Rp		I	II	III	IV	K	Rp		
1	2	3	4	5	6	7	8	9	10	11	12	13	14	15	16	17	18	
1114		7.01.03.2.01	Koordinasi Kegiatan Pemberdayaan Desa	100 Per sen	26.965.000	0 Per sen	30.255.000	33.33 Per sen	11.000.000	0	0	0 Per sen	33.33	33.33 Per sen	26.67	7.01.000.000.08.0000 KAPANEWON KARANGMOJO		
1115		7.01.03.2.01.02	Sinkronisasi Program Kerja dan Kegiatan Pemberdayaan Masyarakat yang Dilakukan oleh Pemerintah dan Swasta di Wilayah Kerja Kecamatan	0	0	0 Dokumen	30.255.000	10 Dokumen	11.000.000	0 Dokumen	0 Dokumen	0 Dokumen	100	30.255.000	0	7.01.000.000.08.0000 KAPANEWON KARANGMOJO		
1116		7.01.03.2.01.03	Peningkatan Efektivitas Kegiatan Pemberdayaan Masyarakat di Wilayah Kecamatan	0	0	0 11 Laporan	0	0 4 Laporan	0	0 Laporan	0 Laporan	0 Laporan	63.64	0	0	7.01.000.000.08.0000 KAPANEWON KARANGMOJO		
1117		7.01.03.2.03	Pembudayaan Lembaga Masyarakat di Tingkat Kecamatan	100 Per sen	28.375.000	141.710.000	17.000.000	23.08 Per sen	2.521.000	0	0 25 Per sen	0 25 Per sen	48.08	23.08 Per sen	30.77	7.01.000.000.08.0000 KAPANEWON KARANGMOJO		
1118		7.01.03.2.03.02	Peningkatan Kapasitas Lembaga Masyarakat	0	0	0	7.900.000	1 Lembaga kemasyarakatan	2.521.000	0 Lembaga kemasyarakatan	0 Lembaga kemasyarakatan	3.802.000	100	3.802.000	0	7.01.000.000.08.0000 KAPANEWON KARANGMOJO		
1119		7.01.03.2.03.04	Fasilitasi Pengembangan Usaha Ekonomi Masyarakat	0	0	0 4 laporan	9.100.000	0 laporan	0	0 laporan	0 laporan	0	0	0	0	7.01.000.000.08.0000 KAPANEWON KARANGMOJO		
1120		7.01.04	PROGRAM KOORDINASI KETENTRAMAN DAN KETERTIBAN UMUM	100 Per sen	227.550.000	17.000.000	21.350.000	50 Per sen	1.560.000	0	0	0	75	19.910.000	35	7.01.000.000.08.0000 KAPANEWON KARANGMOJO		
1121		7.01.04.2.01	Koordinasi Upaya Penyelenggaraan Ketertaman dan Ketertiban Umum yang terfasilitasi	100 Per sen	25.000.000	14.000.000	21.350.000	100 Per sen	1.560.000	0	0	0	100	19.910.000	35	7.01.000.000.08.0000 KAPANEWON KARANGMOJO		



No	Sasaran	Kode	Urusan/Bidang urusan Pemerintahan dan Program/Kegiatan	Indikator Kinerja Program (Outcome/Kegiatan (output))	Target RPJMD Pada Tahun 2022 s/d 2026 (Periode RPJMD)		Realisasi Kinerja RPJMD s/d RKPd Tahun 2022		Target Kinerja dan Anggaran RKPd Tahun 2023 yang dievaluasi				Realisasi Kinerja Pada Triwulan				Realisasi Capaian Kinerja dan Anggaran RRPD yang dievaluasi				Realisasi Capaian Kinerja dan Anggaran RRPD s/d Tahun 2022				OPD Penanggung Jawab	Ket		
					6		7		8		9		10		11		12		13		14		15				16	
					K	Rp	K	Rp	K	Rp	K	Rp	K	Rp	K	Rp	K	Rp	K	Rp	K	Rp	K	Rp			K	Rp
1	2	3	4	5	100 Per sen	254.900.000	25 Per sen	117.240.000	100 Per sen	34.570.000	25 Per sen	1.110.000	0 Per sen	10.670.000	0	0	0,25 Persen	11.780.000	25	34.080	0 Per sen	129.020.000	25	51	7.01.0.00.0.00.08.0000 KAPANEWON KARANGMOJO	17	18	
1128		7.01.06	PROGRAM PEMBINAAN DAN PENGAWASAN PEMERINTAHAN DESA	Persentase pembinaan dan pengawasan pemerintahan desa terlaksana	100 Per sen	254.900.000	25 Per sen	117.240.000	100 Per sen	34.570.000	25 Per sen	1.110.000	0 Per sen	10.670.000	0	0	0,25 Persen	11.780.000	25	34.080	0 Per sen	129.020.000	25	51	7.01.0.00.0.00.08.0000 KAPANEWON KARANGMOJO	17	18	
1129		7.01.06.2.01	Fasilitasi, Rekomendasi dan Koordinasi Pembinaan dan Pengawasan Pemerintahan Desa	Persentase Fasilitasi, Rekomendasi dan Koordinasi Pembinaan dan Pengawasan Pemerintahan Desa Terlaksana	100 Per sen	60.040.000	25 Per sen	117.240.000	100 Per sen	34.570.000	25 Per sen	1.110.000	25 Per sen	10.670.000	0	0	0,25 Per sen	11.780.000	50	34.080	25 Per sen	129.020.000	25	51	7.01.0.00.0.00.08.0000 KAPANEWON KARANGMOJO	17	18	
1130		7.01.06.2.01.01	Fasilitasi Penyusunan Peraturan Desa dan Peraturan Kepala Desa	Jumlah Dokumen yang Difasilitasi dalam rangka Penyusunan Peraturan Desa dan Peraturan Kepala Desa	0	0	0	0	0 Dokumen	5.000.000	0 Dokumen	0	0 Dokumen	0	0	0 Dokumen	0	0	0	0	0	0	0	0	0	7.01.0.00.0.00.08.0000 KAPANEWON KARANGMOJO	17	18
1131		7.01.06.2.01.02	Fasilitasi Administrasi Tata Pemerintahan Desa	Jumlah Dokumen yang Difasilitasi dalam rangka Administrasi Tata Pemerintahan Desa	0	0	0	0	0 Dokumen	3.000.000	0 Dokumen	0	16 Dokumen	1.500.000	0	0	16 Dokumen	1.500.000	50	50	0	1.500.000	0	0	7.01.0.00.0.00.08.0000 KAPANEWON KARANGMOJO	17	18	
1132		7.01.06.2.01.03	Fasilitasi Pengelolaan Keuangan Desa dan Pendayagunaan Aset Desa	Jumlah Dokumen yang Difasilitasi dalam rangka Pengelolaan Keuangan Desa dan Pendayagunaan Aset Desa	0	0	0	0	0 Dokumen	15.700.000	0 Dokumen	1.110.000	0 Dokumen	0	0	0 Dokumen	0	1.110.000	0	7.07	0	1.110.000	0	0	7.01.0.00.0.00.08.0000 KAPANEWON KARANGMOJO	17	18	
1133		7.01.06.2.01.05	Fasilitasi Pelaksanaan Tugas Kepala Desa dan Perangkat Desa	Jumlah Dokumen Fasilitasi dalam rangka Pelaksanaan Tugas Kepala Desa dan Perangkat Desa	0	0	0	0	0 Dokumen	3.700.000	1 Dokumen	0	0 Dokumen	2.000.000	0	0	1 Dokumen	2.000.000	100	54.05	0	2.000.000	0	0	7.01.0.00.0.00.08.0000 KAPANEWON KARANGMOJO	17	18	
1134		7.01.06.2.01.11	Fasilitasi Penyelenggaraan Kerentanan dan Ketertarikan Umum	Jumlah Dokumen Fasilitasi dalam rangka Penyelenggaraan Kerentanan dan Ketertarikan Umum	0	0	0	0	0 Dokumen	7.170.000	0 Dokumen	0	2 Dokumen	7.170.000	0	0	2 Dokumen	7.170.000	100	100	0	7.170.000	0	0	7.01.0.00.0.00.08.0000 KAPANEWON KARANGMOJO	17	18	
1135		X.XXX.01	PROGRAM PENUNJANG URUSAN PEMERINTAHAN DAERAH KABUPATEN/KABUPATEN/OTA	Persentase penentuan penunjang urusan pemerintah daerah kabupaten terlaksana dengan baik	100 Per sen	11.351.968.096	19,71 Per sen	2.095.114.917	100 Per sen	1.340.945.305	24,15 Per sen	276.750.339	17,15 Per sen	452.301.632	0	0	0,413 Persen	729.051.971	41,3	54,37	17,15 Per sen	2.824.166.888	28,26	25	7.01.0.00.0.00.09.0000 KAPANEWON PLAYEN	17	18	

No	Sasaran	Kode	Urusan/Bidang urusan Pemerintahan dan Program/Kegiatan	Indikator Kinerja Program (Outcome/Kegiatan (output)	Target RPJMD Pada Tahun 2022 s/d 2026 (Periode RPJMD)		Realisasi Kinerja dan Anggaran RPKPD Tahun 2023 yang dievaluasi		Realisasi Kinerja Pada Triwulan				Tingkat Capaian Kinerja dan Realisasi Anggaran RPKPD yang dievaluasi (%)		Realisasi Kinerja dan Anggaran RPKPD s/d Tahun 2023		Tingkat Capaian Kinerja dan Realisasi Anggaran RPJMD s/d Tahun 2022		OPD Penanggung Jawab	Ket	
					K	Rp	K	Rp	1	2	3	4	5	6	7	8	9	10			11
1	2	3	4	5	K	Rp	K	Rp	K	Rp	K	Rp	K	Rp	K	Rp	K	Rp	17	18	
1136		X.XX.0 1.2.01. 1.2.01	Perencanaan, Penganggaran, dan Evaluasi Kinerja Prerangkat Daerah	Persentase perencanaan, penganggaran, dan evaluasi kinerja prerangkat daerah terlaksana	100.01   persen	37.517.500	30.771   persen	30.235.000	6.802.488	21.01   persen	9.020.000	0	0	21.01   persen	15.822.488	28.11	39.65	46.057.488	25.62	7.01.0.00.0.00. 09.0000 KAPANEWON PLAYEN	
1137		X.XX.0 1.2.01. 01	Penyusunan Dokumen Perencanaan Daerah	Jumlah Dokumen Perencanaan Daerah	100.01   persen	0	0	29.650.000	4.407.500	0   dokumen	7.180.000	0   dokumen	0	0   dokumen	11.587.500	0	39.08	11.587.500	0	7.01.0.00.0.00. 09.0000 KAPANEWON PLAYEN	
1138		X.XX.0 1.2.01. 02	Koordinasi dan Penyusunan Dokumen RKA-SKPD	Jumlah Dokumen RKA-SKPD dan Laporan Hasil Koordinasi Penyusunan Dokumen RKA-SKPD	0   dokumen	0	0	1.080.000	0   dokumen	0   dokumen	0   dokumen	0   dokumen	0	0   dokumen	0	0	0	0	0	7.01.0.00.0.00. 09.0000 KAPANEWON PLAYEN	
1139		X.XX.0 1.2.01. 03	Koordinasi dan Penyusunan Dokumen RKA-SKPD	Jumlah Dokumen Perubahan RKA-SKPD dan Laporan Hasil Koordinasi Penyusunan Dokumen Perubahan RKA-SKPD	0   dokumen	0	0	950	0   dokumen	0   dokumen	0   dokumen	0   dokumen	0	0   dokumen	0	0	0	0	0	7.01.0.00.0.00. 09.0000 KAPANEWON PLAYEN	
1140		X.XX.0 1.2.01. 04	Koordinasi dan Penyusunan Dokumen DPA-SKPD	Jumlah Dokumen DPA-SKPD dan Laporan Hasil Koordinasi Penyusunan Dokumen DPA-SKPD	0   dokumen	0	0	1.380.000	1.380.000	0   dokumen	0   dokumen	0   dokumen	0	0   dokumen	1.380.000	100	100	1.380.000	0	7.01.0.00.0.00. 09.0000 KAPANEWON PLAYEN	
1141		X.XX.0 1.2.01. 05	Koordinasi dan Penyusunan Dokumen Perubahan DPA-SKPD	Jumlah Dokumen Perubahan DPA-SKPD dan Laporan Hasil Koordinasi Penyusunan Dokumen Perubahan DPA-SKPD	0   dokumen	0	0	1.110.000	0   dokumen	0   dokumen	0   dokumen	0   dokumen	0	0   dokumen	0	0	0	0	0	7.01.0.00.0.00. 09.0000 KAPANEWON PLAYEN	
1142		X.XX.0 1.2.01. 06	Koordinasi dan Penyusunan Dokumen Laporan Capaian Kinerja Realisasi Kinerja SKPD	Jumlah Laporan Capaian Kinerja dan Ikhtisar Realisasi Kinerja SKPD	0   dokumen	0	0	3.055.000	1.014.988	4   dokumen	1.300.000	0   dokumen	0	9   dokumen	2.314.988	52.94	75.78	2.314.988	0	7.01.0.00.0.00. 09.0000 KAPANEWON PLAYEN	

No	Sasaran	Kode	Urusan/Bidang urusan Pemerintahan dan Program/Kegiatan	Indikator Kinerja Program (Outcome/Kegiatan output)	Target RPJMD Pada Tahun 2022 s/d 2026 (Periode RPJMD)		Realisasi Capaian Kinerja RPJMD s/d RKPD Tahun 2022		Target Kinerja dan Anggaran RKPD Tahun 2023 yang dievaluasi			Realisasi Kinerja Pada Triwulan				Realisasi Capaian Kinerja Kinerja dan Anggaran RKPD yang dievaluasi				Tingkat Capaian Kinerja dan Realisasi Anggaran RPJMD s/d Tahun 2022		OPD Penanggung Jawab	Ket		
					K	Rp	K	Rp	7	8	1	2	3	4	5	6	7	8	9	10	11			12	13
1	2	3	4	5																			17	18	
1143		X.XX.0 1.2.01. 07	Evaluasi Kinerja Perangkat Daerah	Jumlah Laporan Evaluasi Kinerja Perangkat Daerah	0		2.680.000	0   Laporan	0   Laporan	540	0   Laporan	0   Laporan	0   Laporan	0   Laporan	540	0   Laporan	0   Laporan	540	0   Laporan	25	20.15 -	540	0	7.01.0.00.0.00. 09.0000 KAPANEWON PLAYEN	
1144		X.XX.0 1.2.02	Administrasi Keuangan Perangkat Daerah	Persentase laporan keuangan yang disusun tepat waktu	28.57   persen	1.842.133.351	1.066.392.905	24.15   persen	225.086.751	355.392.242	0	17.15   persen	0	0	580.478.993	0	54.43 - persen	2.269.753.250	24.15   persen	41.16	24.15   persen	28.26	0	7.01.0.00.0.00. 09.0000 KAPANEWON PLAYEN	
1145		X.XX.0 1.2.02. 01	Penyediaan Gaji dan Tunjangan ASN	Jumlah Orang yang Menerima Gaji dan Tunjangan ASN	0		1.062.391.005	64   Orang/bulan	223.606.751	354.595.042	18	80   Orang/bulan	0   Orang/bulan	0   Orang/bulan	578.201.793	144   Orang/bulan	54.42 -	578.201.793	0	60.5	54.42 -	0	0	7.01.0.00.0.00. 09.0000 KAPANEWON PLAYEN	
1146		X.XX.0 1.2.02. 05	Koordinasi dan Penyusunan Keuangan Akhir Tahun SKPD	Jumlah Laporan Keuangan Akhir Tahun SKPD dan SKPD dan Laporan Hasil Koordinasi Penyusunan Keuangan Akhir Tahun SKPD	0		1.480.000	0   Laporan	1.480.000	0   Laporan	0   Laporan	0   Laporan	0   Laporan	1.480.000	0   Laporan	100	100 -	1.480.000	0	100	100 -	0	0	7.01.0.00.0.00. 09.0000 KAPANEWON PLAYEN	
1147		X.XX.0 1.2.02. 07	Koordinasi dan Penyusunan Keuangan Bulanan/Triwulanan/Semester an/Semester an SKPD	Jumlah Laporan Keuangan Bulanan/ Triwulanan/ Semester SKPD dan Keuangan Koordinasi Penyusunan Keuangan Bulanan/Triwulanan/Semester an/Semester an SKPD	0		2.521.900	0   3   laporan	1.480.000	797.2	0   laporan	0   laporan	0   laporan	797.2	0   laporan	46.15	31.61 -	797.2	0	46.15	31.61 -	0	0	7.01.0.00.0.00. 09.0000 KAPANEWON PLAYEN	
1148		X.XX.0 1.2.05	Administrasi Kepegawaian Perangkat Daerah	Persentase PNS yang terlayani dalam pengelolaan administrasi kepegawaian	100   persen	3.000.000	6.920.000	50   persen	4.049.950	2.869.970	0	50   persen	0	6.919.920	0	100	100   persen	8.919.920	50   persen	100	100   persen	40	48	7.01.0.00.0.00. 09.0000 KAPANEWON PLAYEN	
1149		X.XX.0 1.2.05. 03	Pendataan dan Pengolahan Administrasi Kepegawaian	Jumlah Dokumen Pendataan dan Pengolahan Administrasi Kepegawaian	0		6.920.000	3   Dokumen	4.049.950	2.869.970	0   Dokumen	0   Dokumen	0   Dokumen	6.919.920	0   Dokumen	100	100 -	6.919.920	0	100	100 -	0	0	7.01.0.00.0.00. 09.0000 KAPANEWON PLAYEN	
1150		X.XX.0 1.2.06	Administrasi Umum Perangkat Daerah	Persentase Administrasi Umum kapanewon terfasilitasi	100   persen	76.254.500	59.611.400	24.59   persen	8.952.500	33.698.270	0	23.94   persen	0	42.650.770	0	48.53	71.55 -	103.284.650	24.59   persen	48.53	71.55 -	29.71	26	7.01.0.00.0.00. 09.0000 KAPANEWON PLAYEN	
1151		X.XX.0 1.2.06. 01	Penyediaan Komponen Instalasi Listrik/Peneran Bangunan Kantor	Jumlah Paket Komponen Instalasi Listrik/Peneran Bangunan Kantor yang Disediakan	0		1.732.400	0   1   paket	812.2	812.2	0   paket	0   paket	0   paket	812.2	0   paket	50	46.88 -	812.2	0	50	46.88 -	0	0	7.01.0.00.0.00. 09.0000 KAPANEWON PLAYEN	

No	Sasaran	Kode	Urusan/Bidang urusan Pemerintahan dan Program/Kegiatan	Indikator Kinerja Program (Outcome/Ke- giatan (output))	Target RPJMD Pada Tahun 2022 s/d 2026 (periode RPJMD)		Realisasi Capaian Kinerja RPJMD s/d RKPD Tahun 2022		Target Kinerja dan Anggaran RKPD Tahun 2023 yang dievaluasi				Realisasi Kinerja Pada Triwulan				Realisasi Capaian Kinerja dan Anggaran RKPD yang Dievaluasi				Tingkat Capaian Kinerja dan Realisasi Anggaran RPJMD s/d Tahun 2022		OPD Penaanggung- Jawab	Ket		
					K	Rp	K	Rp	K	Rp	K	Rp	K	Rp	K	Rp	K	Rp	K	Rp	K	Rp				
					6	7	8	9	10	11	12	13	14	15	16	17	18									
1152		X.XX.0 1.2.06. 02	Penyediaan Peralatan dan Perengkapan Kantor	Jumlah Paket Peralatan dan Perengkapan Kantor yang Disiapkan	0	0	0	14  Pake t	42.859.000	3  Paket	5.930.500	5  Paket	29.083.500	Paket	0	0	8  Paket	35.014.000	0	81,7	35.014.000	0	0	7.01.0.00.0.00. 09.0000 KAPANEWON PLAYEN		
1153		X.XX.0 1.2.06. 03	Penyediaan Peralatan Rumah Tangga	Jumlah Paket Peralatan Rumah Tangga yang Disiapkan	0	0	0	4  Paket	2.940.000	1  Paket	622	1  Paket	622	0	0	2  Paket	622	622	0	21,16	622	0	0	7.01.0.00.0.00. 09.0000 KAPANEWON PLAYEN		
1154		X.XX.0 1.2.06. 05	Penyediaan Barang Cetak dan Penggandaan	Jumlah Paket Barang Cetakan dan Penggandaan yang Disiapkan	0	0	0	2  Paket	4.960.000	1  paket	1.950.000	1  paket	1.235.000	paket	0	0	2  paket	3.185.000	0	64,21	3.185.000	0	0	7.01.0.00.0.00. 09.0000 KAPANEWON PLAYEN		
1155		X.XX.0 1.2.06. 06	Penyediaan Bahan Bacaan dan Peraturan Perundang- undangan yang Disiapkan	Jumlah Dokumen Bahan Bacaan dan Peraturan Perundang- undangan yang Disiapkan	0	0	248	8 0Dokume n	1.080.000	Dokume n	270	270	270	18 0Dokume n	18 0Dokume n	120	18 0Dokume n	540	540	48,39	540	0	0	7.01.0.00.0.00. 09.0000 KAPANEWON PLAYEN		
1156		X.XX.0 1.2.06. 08	Fasilitas Kunjungan TamU	Jumlah Laporan Fasilitas Kunjungan TamU	0	0	12	12  Lapo ran	1.050.000	3  Lapor an	0	3  Lapor an	0	0	0	6  Lapor an	0	0	0	50	0	0	0	7.01.0.00.0.00. 09.0000 KAPANEWON PLAYEN		
1157		X.XX.0 1.2.06. 09	Penyelenggara n Rapat Koordinasi dan Konsultasi SKPD	Jumlah Laporan Penyelenggara n Rapat Koordinasi dan Konsultasi SKPD	0	0	21	11  Lapo ran	4.990.000	2  Lapor an	180	6  Lapor an	2.297.570	0	0	8  Lapor an	2.477.570	2.477.570	0	49,65	2.477.570	0	0	7.01.0.00.0.00. 09.0000 KAPANEWON PLAYEN		
1158		X.XX.0 1.2.07	Pengadaan Barang Milk Daerah Peningjang Urusan Pemerintah Daerah	Persentase pengadaan barang milk daerah penunjang urusan pemerintah daerah terlaksana	100  per sen	32.890.000	87,5  per sen	100  per sen  pers en	14.450.000	0  per sen	0	0	14.450.000	0	0	100  per sen	47.340.000	47.340.000	100	100	0  perse n	40	18	7.01.0.00.0.00. 09.0000 KAPANEWON PLAYEN		
1159		X.XX.0 1.2.07. 05	Pengadaan Mebel	Jumlah Paket Mebel yang Disiapkan	0	0	25	25  Unit	4.950.000	0  Unit	0	0	4.950.000	0	0	10  Unit	4.950.000	4.950.000	40	100	0	0	0	7.01.0.00.0.00. 09.0000 KAPANEWON PLAYEN		
1160		X.XX.0 1.2.07. 10	Pengadaan Sarana dan Prasarana Gedung Kantor atau Bangunan lainnya	Pengadaan Sarana dan Prasarana Gedung Kantor atau Bangunan lainnya	0	0	27	27  unit	9.500.000	0  unit	0	0	9.500.000	0	0	2  unit	9.500.000	9.500.000	7,41	100	0	0	0	7.01.0.00.0.00. 09.0000 KAPANEWON PLAYEN		
1161		X.XX.0 1.2.08	Penyediaan Jasa Penunjang Urusan Pemerintah Daerah	Persentase penyediaan jasa penunjang urusan pemerintah daerah terlaksana	100  per sen	175.097.500	24,90  p ersen	100  per sen  pers en	113.096.000	25  perse n	20.453.650	25  perse n	28.511.150	0	0	0	25  perse n	48.964.800	117.479.080	50	43,29	25  perse n	30	15	7.01.0.00.0.00. 09.0000 KAPANEWON PLAYEN	
1162		X.XX.0 1.2.08. 01	Penyediaan Jasa Surat Menyurat	Jumlah Laporan Penyediaan Jasa Surat Menyurat	0	0	12	12  Lapo ran	26.020.000	3  Lapor an	4.202.500	3  Lapor an	6.340.000	0	0	6  Lapor an	10.542.500	10.542.500	50	40,52	0	0	0	7.01.0.00.0.00. 09.0000 KAPANEWON PLAYEN		



No	Sasaran	Kode	Urusan/Bidang urusan Pemerintahan dan Program/Kegiatan	Indikator Kinerja Program (Outcome/Kegiatan (output))	Target RPJMD Pada Tahun 2022 s/d 2026 (Periode RPJMD)			Realisasi Capaian Kinerja RPJMD s/d RKPD Tahun 2022			Realisasi Kinerja Pada Triwulan				Realisasi Capaian Kinerja dan Anggaran RKPD yang Dievaluasi			Tingkat Capaian Kinerja dan Realisasi Anggaran RPJMD s/d Tahun 2022			OPD Penanggung Jawab	Ket		
					K	Rp	K	Rp	K	Rp	K	Rp	K	Rp	K	Rp	K	Rp	K	Rp			K	Rp
1163		X.XX.01.2.08.02	Penyediaan Jasa Komunikasi, Sumber Daya Air dan Listrik yang Disediakan	Jumlah Laporan Penyediaan Jasa Komunikasi, Sumber Daya Air dan Listrik yang Disediakan	0	36 Laporan	38.368.500	9 Laporan	8.501.150	9.501.150	0 Laporan	0 Laporan	18 Laporan	18.002.300	0	0	09.0000 KAPANEWON PLAYEN							
1164		X.XX.01.2.08.04	Penyediaan Jasa Pelayanan Umum Kantor yang Disediakan	Jumlah Laporan Penyediaan Jasa Pelayanan Umum Kantor yang Disediakan	0	12 Laporan	48.707.500	3 Laporan	7.750.000	12.670.000	0 Laporan	0 Laporan	6 Laporan	20.420.000	0	0	09.0000 KAPANEWON PLAYEN							
1165		X.XX.01.2.09	Pemeliharaan Barang Milik Daerah Penunjang Urusan Pemerintahan Daerah	Persentase pemeliharaan barang milik daerah penunjang urusan pemerintahan daerah terlaksana	100 persen	24,29 persen	40.570.000	24,29 persen	11.405.000	8.360.000	0	0	26,32 persen	19.765.000	50,61	48,72 persen	09.0000 KAPANEWON PLAYEN	26	30,12					
1166		X.XX.01.2.09.02	Pemeliharaan, Biaya Operasional, Pajak, dan Perizinan Kendaraan Dinas Operasional atau Lapangan	Jumlah Kendaraan Dinas Operasional yang Dipelihara dan dibayarkan Pajak dan Perizinannya	0	0 unit	32.200.000	23 unit	9.705.000	5.810.000	0 unit	0 unit	0,44 unit	15.515.000	48,35	48,18 persen	09.0000 KAPANEWON PLAYEN	0	15.515.000					
1167		X.XX.01.2.09.06	Pemeliharaan Peralatan dan Mesin Lainnya	Jumlah Peralatan dan Mesin Lainnya yang Dipelihara	0	0 unit	6.570.000	3 unit	1.100.000	1.950.000	0 unit	0 unit	0,8 unit	3.050.000	53,33	46,42 persen	09.0000 KAPANEWON PLAYEN	0	3.050.000					
1168		X.XX.01.2.09.10	Pemeliharaan/Rehabilitasi Sarana dan Prasarana Gedung Kantor atau Bangunan Lainnya	Jumlah Sarana dan Prasarana Gedung Kantor atau Bangunan Lainnya yang Dipelihara/Direhabilitasi	0	0 unit	1.800.000	2 unit	600	600	0 unit	0 unit	0,4 unit	1.200.000	66,67	66,67 persen	09.0000 KAPANEWON PLAYEN	0	1.200.000					
1169		7.01.02	PROGRAM PENYELENGGAAN PEMERINTAHAN DAN PELAYANAN PUBLIK	Persentase penyelenggaraan pemerintahan dan pelayanan publik terlaksana	100 persen	1,64 persen	948.985.000	27,96 persen	264.655.800	367.563.002	0	0	0,84,96 persen	632.218.802	84,96	66,62 persen	09.0000 KAPANEWON PLAYEN	329	1.124.933.802					
1170		7.01.02.2.01	Koordinasi Penyelenggaraan Pemerintahan di Tingkat Kecamatan	Koordinasi Penyelenggaraan Pemerintahan di Tingkat Kecamatan terlaksana	100 persen	100 persen	8.265.000	0 persen	1.269.132	1.269.132	0	0	100 persen	1.269.132	100	15,36 persen	09.0000 KAPANEWON PLAYEN	220	301.104.132					

No	Sasaran	Kode	Urusan/Bidang urusan Pemerintahan dan Program/Kegiatan (output)	Indikator Kinerja Program (Outcome/Kegiatan (output))	Target RPJMD Pada Tahun 2022 s/d 2026 (Periode RPJMD)			Realisasi Kinerja dan Anggaran RPKPD Tahun 2023 yang dievaluasi			Realisasi Kinerja Pada Triwulan				Realisasi Capaian Kinerja dan Anggaran RPKPD yang dievaluasi (%)			Realisasi Kinerja dan Anggaran RPKPD s/d Tahun 2023			Tingkat Capaian Kinerja dan Realisasi Anggaran RPKPD s/d Tahun 2022		OPD Penanggung Jawab	Ket	
					K	Rp		K	Rp		K	Rp		K	Rp		K	Rp		K	Rp				K
1	2	3	4	5	6	7	8	9	10	11	12	13	14	15	16	17	18								
1171		7.01.02.2.01	Koordinasi/Sinergi Perencanaan dan Pelaksanaan Kegiatan dengan Pemerintah Daerah dan Instansi Vertikal Terkait	Jumlah Laporan Koordinasi/Sinergi Perencanaan dan Pelaksanaan Kegiatan dengan Pemerintah Daerah dan Instansi Vertikal Terkait	0	0	8.265.000	0	2 Laporan	1.269.132	0 Laporan	2 Laporan	100	15.36	1.269.132	0	7.01.00.0.00.09.0000 KAPANEWON PLAYEN								
1172		7.01.02.2.02	Penyelenggaraan Urusan Pemerintahan yang Tidak Dilaksanakan oleh Unit Kerja Perangkat Daerah yang Ada di Kecamatan	Persentase layanan yang diberikan kepada masyarakat	100 persen	24.41 persen	171.610.000	18.75 persen	37.5 persen	3.082.070	0	37.5 persen	56.25	2.2	196.650.070	31.25	7.01.00.0.00.09.0000 KAPANEWON PLAYEN								
1173		7.01.02.2.02.02	Fasilitas Percepatan Pencapaian Standar Pelayanan Minimal di Wilayah Kecamatan	Jumlah Laporan Fasilitas Percepatan Pencapaian Standar Pelayanan Minimal di Wilayah Kecamatan	0	0	167.560.000	0	2 Laporan	1.949.070	0 Laporan	2 Laporan	66.67	1.16	1.949.070	0	7.01.00.0.00.09.0000 KAPANEWON PLAYEN								
1174		7.01.02.2.02.03	Peningkatan Efektivitas Pelaksanaan Pelayanan kepada Masyarakat di Wilayah Kecamatan	Jumlah Laporan Peningkatan Efektivitas Pelaksanaan Pelayanan kepada Masyarakat di Wilayah Kecamatan	0	0	3.950.000	3 Laporan	3 Laporan	1.133.000	0 Laporan	6 Laporan	46.15	46.1	1.821.000	0	7.01.00.0.00.09.0000 KAPANEWON PLAYEN								
1175		7.01.02.2.04	Pelaksanaan Urusan Pemerintahan yang Dilimpahkan kepada Camat	Persentase kegiatan pemberdayaan masyarakat desa dan kabupaten terfasilitasi	0	0	769.110.000	263.967.800	0	363.211.800	0	0	81.55	0	0	0	7.01.00.0.00.09.0000 KAPANEWON PLAYEN								
1176		7.01.02.2.04.03	Pelaksanaan Urusan Pemerintahan yang Terkait dengan Kewenangan Lain yang Dilimpahkan	Jumlah Laporan Pelaksanaan Kewenangan Lain yang Dilimpahkan	0	0	769.110.000	32 Laporan	44 Laporan	363.211.800	0 Laporan	76 Laporan	81.72	81.55	627.179.600	0	7.01.00.0.00.09.0000 KAPANEWON PLAYEN								
1177		7.01.03	PROGRAM PEMBERDAYAAN MASYARAKAT DESA DAN KELURAHAN	Persentase kegiatan pemberdayaan masyarakat desa dan kabupaten terfasilitasi	100 persen	7.74 persen	57.015.000	33.66 persen	15.09 persen	7.003.480	0	48.75 persen	48.75	44.8	199.431.320	29.75	7.01.00.0.00.09.0000 KAPANEWON PLAYEN								
1178		7.01.03.2.01	Koordinasi Kegiatan Pemberdayaan Desa	Persentase kegiatan pemberdayaan desa terfasilitasi	100 persen	15 persen	38.350.000	11.11 persen	5.56 persen	1.720.000	0	5.56 persen	16.67	49.44	51.637.905	23.33	7.01.00.0.00.09.0000 KAPANEWON PLAYEN								

No	Sasaran	Kode	Urusan/Bidang urusan Pemerintahan dan Program/Kegiatan	Indikator Kinerja Program (Outcome/Kegiatan (output))	Target RPJMD Pada Tahun 2022 s/d 2026 (Periode RPJMD)				Realisasi Kinerja dan Anggaran RPKPD Tahun 2023 yang dievaluasi				Realisasi Kinerja Pada Triwulan				Realisasi Capaian Kinerja dan Anggaran RPKPD yang dievaluasi				Tingkat Capaian Kinerja dan Realisasi Anggaran RPKPD yang dievaluasi (%)				Tingkat Capaian Kinerja dan Realisasi Anggaran RPJMD s/d Tahun 2022				OPD Penanggung Jawab	Ket
					6		7		8		9		10		11		12		13		14		15		16		17	18		
					K	Rp	K	Rp	K	Rp	K	Rp	K	Rp	K	Rp	K	Rp	K	Rp	K	Rp	K	Rp	K	Rp				
1179		7.01.03.2.01.02	Sinkronisasi Program Kerja dan Kegiatan Pembudayaan Masyarakat yang Dilakukan oleh Pemerintah dan Swasta di Wilayah Kerja Kecamatan	Jumlah Dokumen Sinkronisasi Program Kerja dan Kegiatan Pembudayaan Masyarakat yang Dilakukan oleh Pemerintah dan Swasta di Wilayah Kerja Kecamatan	0	0	0	11.440.000	1   Dokumen	1.720.000	0   Dokumen	0   Dokumen	2   Dokumen	13.160.000	0	12.5	42.11	0	13.160.000	0	0	0	0	0	7.01.000.0.00.09.0000 KAPANEWON PLAYEN					
1180		7.01.03.2.01.03	Peningkatan Efektivitas Kegiatan Pembudayaan Masyarakat di Wilayah Kecamatan	Jumlah Laporan Peningkatan Efektivitas Kegiatan Pembudayaan Masyarakat di Wilayah Kecamatan	0	0	7.100.000	1   Laporan	0   Laporan	0   Laporan	0   Laporan	0   Laporan	1   Laporan	5.799.905	0   Laporan	50	81.69	0	5.799.905	0	0	0	0	0	7.01.000.0.00.09.0000 KAPANEWON PLAYEN					
1181		7.01.03.2.03	Pemberdayaan Lembaga Kemasyarakatan di Tingkat Kecamatan	Persentase layanan pemberdayaan lembaga kemasyarakatan yang difasilitasi	100   persen	141.210.000	18.665.000	1.299.935	50   persen	5.283.480	0	0	0	1.299.935	0   persen	50	35.27	0	147.793.415	0	0	0	0	0	7.01.000.0.00.09.0000 KAPANEWON PLAYEN					
1182		7.01.03.2.03.02	Peningkatan Kapasitas Lembaga Kemasyarakatan	Jumlah Lembaga Kemasyarakatan yang Ditingkatkan Kapasitasnya	0	0	12.530.000	0   Lembaga	1   Lembaga	2.499.005	0   Lembaga	0   Lembaga	1   Lembaga	3.798.940	0   Lembaga	50	30.32	0	3.798.940	0	0	0	0	0	7.01.000.0.00.09.0000 KAPANEWON PLAYEN					
1183		7.01.03.2.03.04	Fasilitasi Pengembangan Usaha Ekonomi Masyarakat	Jumlah Fasilitas Pengembangan Usaha Ekonomi Masyarakat	0	6.420.000	6.135.000	1.780.000	0   Laporan	2.784.475	0   Laporan	0   Laporan	2   Laporan	2.784.475	0   Laporan	50	45.39	-	2.784.475	0	0	0	0	0	7.01.000.0.00.09.0000 KAPANEWON PLAYEN					
1184		7.01.04	PROGRAM KOORDINASI KETENTRAMAN DAN KETERTIBAN UMUM	Persentase Program Koordinasi Ketentraman dan Ketertiban Umum terfasilitasi	93,05   persen	6.420.000	19.255.000	1.780.000	9,24   persen	11.446.900	0	0	0	1.780.000	59,47   persen	68,71	68,69	59,47   persen	19.646.900	0	0	0	0	0	7.01.000.0.00.09.0000 KAPANEWON PLAYEN					
1185		7.01.04.2.01	Koordinasi Upaya Penyelenggaraan Ketentraman dan Ketertiban Umum	Persentase layanan koordinasi upaya penyelenggaraan ketentraman dan ketertiban umum terfasilitasi	100   persen	2.640.000	19.255.000	1.780.000	25   persen	11.446.900	0	0	0	1.780.000	25   persen	50	68,69	25   persen	15.866.900	0	0	0	0	0	7.01.000.0.00.09.0000 KAPANEWON PLAYEN					



No	Sasaran	Kode	Urusan/Bidang urusan Pemerintahan dan Program/Kegiatan	Indikator Kinerja Program (Outcome/Kegiatan)	Target RPJMD Pada Tahun 2022 s/d 2026 (Periode RPJMD)			Realisasi Capaian Kinerja RPJMD s/d RKPD Tahun 2022			Target Kinerja dan Anggaran RKPD Tahun 2023 yang dievaluasi				Realisasi Kinerja dan Anggaran RKPD yang dievaluasi				Realisasi Capaian Kinerja dan Anggaran RKPD yang dievaluasi				Tingkat Capaian Kinerja dan Realisasi Anggaran RPJMD s/d Tahun 2022		OPD Penanggung Jawab	Ket
					2022		2023		2024		2025		2026		2023		2024		2025		2026		2022			
					K	Rp	K	Rp	K	Rp	K	Rp	K	Rp	K	Rp	K	Rp	K	Rp	K	Rp	K	Rp		
1192		7.01.06	PROGRAM PEMBINAAN DAN PENGAWASAN PEMERINTAHAN DESA	Persentase pembinaan dan pengawasan pemerintahan di desa yang terlaksana	100   per sen	220.860.000	23,08   per persen	110.920.000	35,26   per persen	11.297.088	29,20   per persen	9.358.005	0	0	64,46	20.655.093	29,20   per persen	131.575.093	32,89	131.575.093	60	7.01.0.00.0.00.09.0000 KAPANEWON PLAYEN				
1193		7.01.06.2.01	Fasilitasi, Rekomendasi dan Koordinasi Pembinaan dan Pengawasan Pemerintahan Desa	Persentase layanan rekomendasi dan koordinasi pembinaan dan pengawasan pemerintahan desa terlaksana	99,9   per sen	45.250.000	32,48   per persen	110.920.000	32,050.000	11.297.088	21,3   per sen	9.358.005	0	0	26,23	20.655.093	4,9   persen	131.575.093	25,24	131.575.093	60	7.01.0.00.0.00.09.0000 KAPANEWON PLAYEN				
1194		7.01.06.2.01.01	Fasilitasi Penyusunan Peraturan Desa dan Peraturan Kepala Desa	Jumlah Dokumen yang Difasilitasi dalam rangka Penyusunan Peraturan Desa dan Peraturan Kepala Desa	0	0	0	0	3.620.000	0	0	1.919.070	0	0	0	1.919.070	0	1.919.070	0	1.919.070	0	7.01.0.00.0.00.09.0000 KAPANEWON PLAYEN				
1195		7.01.06.2.01.02	Fasilitasi Administrasi Tata Pemerintahan Desa	Jumlah Dokumen yang Difasilitasi dalam rangka Administrasi Pemerintahan Desa	0	0	0	0	1.990.000	0	0	0	0	0	0	0	0	0	0	0	0	7.01.0.00.0.00.09.0000 KAPANEWON PLAYEN				
1196		7.01.06.2.01.03	Fasilitasi Pengelolaan Keuangan Desa dan Pendaayagunaan Aset Desa	Jumlah Dokumen yang Difasilitasi dalam rangka Pengelolaan Keuangan Desa dan Pendaayagunaan Aset Desa	0	0	0	0	13.470.000	8.178.080	1	1.969.925	0	0	16,67	10.148.005	0	10.148.005	0	10.148.005	0	7.01.0.00.0.00.09.0000 KAPANEWON PLAYEN				
1197		7.01.06.2.01.05	Fasilitasi Pelaksanaan Tugas Kepala Desa dan Perangkat Desa	Jumlah Dokumen Fasilitasi dalam rangka Pelaksanaan Tugas Kepala Desa dan Perangkat Desa	0	0	0	0	2.130.000	0	0	2.129.070	0	0	100	2.129.070	0	2.129.070	0	2.129.070	0	7.01.0.00.0.00.09.0000 KAPANEWON PLAYEN				
1198		7.01.06.2.01.08	Rekomendasi dan Pemberhentian Perangkat Desa	Jumlah Dokumen Rekomendasi Pengangkatan dan Pemberhentian Perangkat Desa	0	0	0	0	1.670.000	0	0	1.669.970	0	0	100	1.669.970	0	1.669.970	0	1.669.970	0	7.01.0.00.0.00.09.0000 KAPANEWON PLAYEN				
1199		7.01.06.2.01.11	Fasilitasi Penyelenggaraan Ketertarikan dan Keterlibatan Umum	Jumlah Dokumen Fasilitasi dalam rangka Penyelenggaraan Ketertarikan dan Keterlibatan Umum	0	0	0	0	7.500.000	3.119.008	0	3.119.008	0	0	50	3.119.008	0	3.119.008	0	3.119.008	0	7.01.0.00.0.00.09.0000 KAPANEWON PLAYEN				

No	Sasaran	Kode	Urusan/Bidang urusan Pemerintahan dan Program/Kegiatan	Indikator Kinerja Program (Outcome/Kegiatan (output))	Target RPJMD Pada Tahun 2022 s/d 2026 (Periode RPJMD)				Realisasi Capaian Kinerja RPJMD s/d RKPD Tahun 2022				Target Kinerja dan Anggaran RKPD Tahun 2023 yang dievaluasi				Realisasi Kinerja dan Anggaran RKPD yang dievaluasi				Realisasi Capaian Kinerja dan Anggaran RKPD yang dievaluasi				Tingkat Capaian Kinerja dan Realisasi Anggaran RPJMD s/d Tahun 2022		OPD Penanggung Jawab	Ket				
					K	Rp	K	Rp	K	Rp	K	Rp	K	Rp	K	Rp	K	Rp	K	Rp	K	Rp	K	Rp	K	Rp			K	Rp	K	Rp
1200		3	Fasilitasi Kerja Sama Antar Desa dan Kerja Sama Desa dengan Pihak Ketiga	Jumlah Dokumen Fasilitasi dalam rangka Kerja Sama Antar Desa dan Kerja Sama Desa dengan Pihak Ketiga	0		1.670.000,00	0	1   Dokumen	1.669.970	0	1   Dokumen	1.669.970	0	1   Dokumen	1.669.970	100	100	1.669.970	0	100	100	0	0	0	0	0	0	0	7.010.000.000,00	09.0000 KAPANEWON PLAYEN	
1201			PROGRAM PENUNJANG URUSAN PEMERINTAHAN DAERAH KABUPATEN/KOTA	Persentase pemenuhan penunjang urusan pemerintah daerah kabupaten/ kota dengan baik	100   Per sen	7.842.055.995,20	1.345.788.516,35	100   Per sen	1.345.788.516,35   Per sen	482.376.048	0	0	795.001.426	70	59,07 %	2.860.214.426	34	36	7.010.000.000,00	10.0000 KAPANEWON NGLIPAR												
1202			Perencanaan, Penganggaran, dan Evaluasi Kinerja Perangkat Daerah	Persentase perencanaan, penganggaran, dan evaluasi kinerja perangkat daerah terdaksana	100   per sen	19.000.000,00	38.559.900,35	100   per sen	38.559.900,35   per sen	6.627.500	0	0	14.975.000	70	38,84 %	31.975.000	34	31	7.010.000.000,00	10.0000 KAPANEWON NGLIPAR												
1203			Penyusunan Dokumen Perencanaan Perangkat Daerah	Jumlah Dokumen Perencanaan Perangkat Daerah	0		26.430.000,00	0	2   Dokumen	5.687.500	0	0	12.990.000	100	49,15 %	12.990.000	0	0	7.010.000.000,00	10.0000 KAPANEWON NGLIPAR												
1204			Koordinasi dan Penyusunan Dokumen RKA-SKPD	Jumlah Dokumen RKA-SKPD dan Laporan Hasil Koordinasi Penyusunan Dokumen RKA-SKPD	0		2.165.000,00	0	1   Dokumen	0	0	0	0	0	0	0	0	0	7.010.000.000,00	10.0000 KAPANEWON NGLIPAR												
1205			Koordinasi dan Penyusunan Dokumen Perubahan RKA-SKPD	Jumlah Dokumen Perubahan RKA-SKPD dan Laporan Hasil Koordinasi Penyusunan Dokumen Perubahan RKA-SKPD	0		1.334.900,00	0	1   Dokumen	0	0	0	1.045.000	100	56,03 %	1.045.000	0	0	7.010.000.000,00	10.0000 KAPANEWON NGLIPAR												
1206			Koordinasi dan Penyusunan DPA-SKPD	Jumlah Dokumen DPA-SKPD dan Laporan Hasil Koordinasi Penyusunan Dokumen DPA-SKPD	0		1.865.000,00	0	2   Dokumen	0	0	0	1.045.000	100	56,03 %	1.045.000	0	0	7.010.000.000,00	10.0000 KAPANEWON NGLIPAR												
1207			Koordinasi dan Penyusunan Perubahan DPA-SKPD	Jumlah Dokumen Perubahan DPA-SKPD dan Laporan Hasil Koordinasi Penyusunan Dokumen Perubahan DPA-SKPD	0		1.715.000,00	0	2   dokumen	0	0	0	0	0	0	0	0	0	7.010.000.000,00	10.0000 KAPANEWON NGLIPAR												

No	Sasaran	Kode	Urusan/Bidang urusan Pemerintahan dan Program/Kegiatan	Indikator Kinerja Program (Outcome/Kegiatan (output))	Target RPJMD Pada Tahun 2022 s/d 2026 (Periode RPJMD)		Realisasi Capaian Kinerja RPJMD s/d RPKPD Tahun 2022		Realisasi Kinerja Pada Triwulan				Target Kinerja dan Anggaran RPKPD Tahun 2023 yang dievaluasi		Tingkat Capaian Kinerja dan Realisasi Anggaran RPKPD s/d Tahun 2022		OPD Penanggung Jawab	Ket		
					K	Rp	K	Rp	I	II	III	IV	K	Rp	K	Rp			K	Rp
1208	2	3	4	5	6	7	8	9	10	11	12	13	14	15	16	17	18			
				Jumlah Laporan Capaian Kinerja dan Ikhtisar Realisasi Kinerja SKPD dan Laporan dan Ikhtisar Koordinasi Penyusunan Laporan Capaian Kinerja dan Ikhtisar Kinerja SKPD	0	0	0	0	0	0	0	0	0	0	0	0	0	0	0	0
1209				Jumlah Laporan Evaluasi Kinerja Perangkat Daerah	0	0	0	0	0	0	0	0	0	0	0	0	0	0	0	0
1210				Persentase laporan keuangan yang disusun tepat waktu	100	100	100	100	100	100	100	100	100	100	100	100	100	100	100	100
1211				Jumlah Orang yang Menerima Gaji dan Tunjangan ASN	0	0	0	0	0	0	0	0	0	0	0	0	0	0	0	0
1212				Jumlah Laporan Keuangan Akhir Tahun SKPD dan Laporan Hasil Koordinasi Penyusunan Laporan Keuangan Akhir Tahun SKPD	0	0	0	0	0	0	0	0	0	0	0	0	0	0	0	0
1213				Persentase PNS yang terlayani dalam pengelolaan administrasi kepegawaian	100	100	100	100	100	100	100	100	100	100	100	100	100	100	100	100
1214				Jumlah Dokumen Pendaftaran dan Pengolahan Administrasi Kepegawaian	0	0	0	0	0	0	0	0	0	0	0	0	0	0	0	0
1215				Persentase PNS yang terlayani dalam pengelolaan administrasi kepegawaian	100	100	100	100	100	100	100	100	100	100	100	100	100	100	100	100

No	Sasaran	Kode	Urusan/Bidang urusan Pemerintahan dan Program/Kegiatan	Indikator Kinerja Program (Outcome/Kegiatan (output))	Target Kinerja dan Anggaran RPKD Tahun 2023 yang dievaluasi			Realisasi Kinerja Pada Triwulan				Tingkat Capaian Kinerja dan Realisasi Anggaran RPKD yang dievaluasi (%)			Realisasi Kinerja dan Anggaran RPKD s/d Tahun 2023			Tingkat Capaian Kinerja dan Realisasi Anggaran RPKD s/d Tahun 2022			OPD Penanggung Jawab	Ket
					Target Kinerja dan Anggaran RPKD Tahun 2023 yang dievaluasi			Realisasi Kinerja Pada Triwulan				Tingkat Capaian Kinerja dan Realisasi Anggaran RPKD yang dievaluasi (%)			Realisasi Kinerja dan Anggaran RPKD s/d Tahun 2023			Tingkat Capaian Kinerja dan Realisasi Anggaran RPKD s/d Tahun 2022				
					7	8	9	10	11	12	13	14	15	16	17	18						
1	2	3	4	5	6	7	8	9	10	11	12	13	14	15	16	17	18					
1216		X.XX.0 1.2.06	Administrasi Umum Perangkat Daerah	Persentase Administrasi Umum kepariwisataan terfasilitasi	43.500.000	60.500.000	83.105.800	35 persen	45.659.500	12.688.250	0	58.347.750	70	118.847.750	34	7.01.0.00.0.00.10.0000 KAPANEWON NGLIPAR						
1217		X.XX.0 1.2.06.01	Penyediaan Komponen Instalasi Listrik/Penerangan Bangunan Kantor	Jumlah Paket Komponen Instalasi Listrik/Penerangan Bangunan Kantor yang Disediakan	0	0	2.000.000	1 paket	500	500	0 paket	1.000.000	50	1.000.000	0	7.01.0.00.0.00.10.0000 KAPANEWON NGLIPAR						
1218		X.XX.0 1.2.06.02	Penyediaan Peralatan dan Perlengkapan Kantor	Jumlah Paket Peralatan dan Perlengkapan Kantor yang Disediakan	0	0	58.634.000	1 Paket	6.641.500	6.641.500	0 Paket	45.144.000	100	45.144.000	0	7.01.0.00.0.00.10.0000 KAPANEWON NGLIPAR						
1219		X.XX.0 1.2.06.03	Penyediaan Peralatan Rumah Tangga	Jumlah Paket Peralatan Rumah Tangga yang Disediakan	0	0	3.242.000	1 Paket	810.5	810.5	0 Paket	1.621.000	50	1.621.000	0	7.01.0.00.0.00.10.0000 KAPANEWON NGLIPAR						
1220		X.XX.0 1.2.06.05	Penyediaan Barang Cetak dan Penggandaan	Jumlah Paket Barang Cetak dan Penggandaan yang Disediakan	0	0	7.614.800	2 Paket	3.140.000	900	0 Paket	4.040.000	50	4.040.000	0	7.01.0.00.0.00.10.0000 KAPANEWON NGLIPAR						
1221		X.XX.0 1.2.06.06	Penyediaan Bahan Binaan dan Peraturan Perundang-undangan	Jumlah Dokumen Bahan Binaan dan Peraturan Perundang-undangan yang Disediakan	0	248	2.400.000	56 8 Dokumen	600	600	0 Dokumen	1.200.000	43,55	1.200.000	0	7.01.0.00.0.00.10.0000 KAPANEWON NGLIPAR						
1222		X.XX.0 1.2.06.08	Fasilitas Kunjungan Tamu	Jumlah Laporan Fasilitas Kunjungan Tamu	0	0	3.500.000	3 Laporan	875	875	0 Laporan	1.750.000	50	1.750.000	0	7.01.0.00.0.00.10.0000 KAPANEWON NGLIPAR						
1223		X.XX.0 1.2.06.09	Penyelenggaraan Rapat Koordinasi dan Konsultasi SKPD	Jumlah Laporan Penyelenggaraan Rapat Koordinasi dan Konsultasi SKPD	0	0	4.040.000	9 Laporan	600	1.980.000	0 Laporan	2.580.000	50	2.580.000	0	7.01.0.00.0.00.10.0000 KAPANEWON NGLIPAR						
1224		X.XX.0 1.2.06.10	Penatausahaan Arsip Dinamis pada SKPD	Jumlah Dokumen Penatausahaan Arsip Dinamis pada SKPD	0	0	1.675.000	1 Dokumen	631.5	381.25	0 Dokumen	1.012.750	50	1.012.750	0	7.01.0.00.0.00.10.0000 KAPANEWON NGLIPAR						
1225		X.XX.0 1.2.07	Pengadaan Barang Milik Daerah Penunjang Urusan Pemerintahan Daerah	Persentase Pengadaan Barang Milik Daerah Penunjang Urusan Pemerintahan Daerah	20.000.000	9.900.000	27.980.000	100 persen	0	27.980.000	0	27.980.000	100	37.880.000	40	7.01.0.00.0.00.10.0000 KAPANEWON NGLIPAR						
1226		X.XX.0 1.2.07.05	Pengadaan Mebel	Jumlah Paket Mebel yang Disediakan	0	0	11.980.000	0 unit	0	11.980.000	0 unit	11.980.000	6,25	11.980.000	0	7.01.0.00.0.00.10.0000 KAPANEWON NGLIPAR						



No	Sasaran	Kode	Urusan/Bidang urusan Pemerintahan dan Program/Kegiatan	Indikator Kinerja Program (Outcome/Kegiatan (output))	Target RPJMD Pada Tahun 2022 s/d 2026 (Periode RPJMD)						Target Kinerja dan Anggaran RKPd Tahun 2023 yang dievaluasi						Realisasi Kinerja Pada Triwulan						Realisasi Capaian Kinerja dan Anggaran RKPd yang dievaluasi						Tingkat Capaian Kinerja dan Realisasi Anggaran RRPD yang dievaluasi (%)						Realisasi Kinerja dan Anggaran RPJMD s/d Tahun 2023						Tingkat Capaian Kinerja dan Realisasi Anggaran RPJMD s/d Tahun 2022						OPD Penanggung Jawab	Ket
					6		7		8		9		10		11		12		13		14		15		16		17		18																			
					K	Rp	K	Rp	K	Rp	K	Rp	K	Rp	K	Rp	K	Rp	K	Rp	K	Rp	K	Rp	K	Rp	K	Rp	K	Rp	K	Rp																
1227		X.XX.0 1.2.07.10	Pengadaan Sarana dan Prasarana Gedung Kantor atau Bangunan Lainnya	0	0	0	0	0	0	16.000.000	16.000.000	0	0	0	0	16.000.000	16.000.000	100	100	-	-	0	0	0	0	16.000.000	16.000.000	0	0	7.01.0.00.0.00.10.0000 KAPANEWON NGLIPAR																		
1228		X.XX.0 1.2.08	Penyediaan Jasa Penunjang Urusan Pemerintahan Daerah	100	52.759.980	120.167.475	29.148.460	25	25	40.000.000	27.836.580	0	0	0	0	56.985.040	109.745.020	50	47,42	25	25	0	0	30	30	109.745.020	109.745.020	30	55	7.01.0.00.0.00.10.0000 KAPANEWON NGLIPAR																		
1229		X.XX.0 1.2.08.02	Penyediaan Jasa Komunikasi, Sumber Daya Air dan Listrik yang Disediakan	0	0	44.479.975	10.773.460	12	12	0	7.584.080	18.357.540	0	0	0	18.357.540	18.357.540	48,98	41,27	-	-	0	0	0	0	18.357.540	18.357.540	0	0	7.01.0.00.0.00.10.0000 KAPANEWON NGLIPAR																		
1230		X.XX.0 1.2.08.04	Penyediaan Jasa Pelayanan Umum Kantor	0	0	75.687.500	18.375.000	15	15	0	20.252.500	38.627.500	0	0	0	38.627.500	38.627.500	50	51,04	-	-	0	0	0	0	38.627.500	38.627.500	0	0	7.01.0.00.0.00.10.0000 KAPANEWON NGLIPAR																		
1231		X.XX.0 1.2.09	Pemeliharaan Barang Milik Daerah Penunjang Urusan Pemerintahan Daerah	100	107.565.200	60.220.000	11.180.000	35	25	97.936.200	30.955.000	0	0	0	0	42.135.000	149.700.200	50	69,97	25	25	0	0	31	30	149.700.200	149.700.200	31	30	7.01.0.00.0.00.10.0000 KAPANEWON NGLIPAR																		
1232		X.XX.0 1.2.09.02	Pemeliharaan, Biaya Operasional Pajak, dan Kendaraan Dinas Operasional atau Lapangan	0	0	29.850.000	9.480.000	0	0	0	6.405.000	15.885.000	0	0	0	15.885.000	15.885.000	46,15	53,22	-	-	0	0	0	0	15.885.000	15.885.000	0	0	7.01.0.00.0.00.10.0000 KAPANEWON NGLIPAR																		
1233		X.XX.0 1.2.09.06	Pemeliharaan Peralatan dan Mesin Lainnya yang Dipelihara	0	0	6.820.000	1.400.000	9	9	0	1.900.000	3.300.000	0	0	0	3.300.000	3.300.000	50	48,39	-	-	0	0	0	0	3.300.000	3.300.000	0	0	7.01.0.00.0.00.10.0000 KAPANEWON NGLIPAR																		
1234		X.XX.0 1.2.09.09	Pemeliharaan/R ehabilitasi Gedung Kantor dan Bangunan Lainnya	0	0	22.650.000	0	0	0	22.650.000	22.650.000	0	0	0	0	22.650.000	22.650.000	100	100	-	-	0	0	0	0	22.650.000	22.650.000	0	0	7.01.0.00.0.00.10.0000 KAPANEWON NGLIPAR																		
1235		X.XX.0 1.2.09.10	Pemeliharaan/R ehabilitasi Sarana dan Prasarana Gedung Kantor atau Bangunan Lainnya	0	0	900	300	1	1	0	0	300	0	0	0	300	300	40	33,33	-	-	0	0	0	0	300	300	0	0	7.01.0.00.0.00.10.0000 KAPANEWON NGLIPAR																		

No	Sasaran	Kode	Urusan/Bidang urusan Pemerintahan dan Program/Kegiatan	Indikator Kinerja Program (Outcome/Kegiatan (output))	Target RPJMD Pada Tahun 2022 s/d 2026 (Periode RPJMD)		Realisasi Kinerja RPJMD s/d RKPMD Tahun 2022		Realisasi Kinerja Pada Triwulan				Target Kinerja dan Anggaran RKPMD Tahun 2023 yang dievaluasi		Realisasi Kinerja dan Anggaran RKPMD yang dievaluasi		Tingkat Capaian Kinerja dan Realisasi Anggaran RPKD yang dievaluasi (%)		Realisasi Kinerja dan Anggaran RPKD s/d Tahun 2023		Tingkat Capaian Kinerja dan Realisasi Anggaran RPJMD s/d Tahun 2022		OPD Penanggung Jawab	Ket		
					K	Rp	K	Rp	1	2	3	4	5	6	7	8	9	10	11	12	13	14			15	16
1236		7.01.02.2.01	PROGRAM PENYELENGGAAN PEMERINTAHAN DAN PELAYANAN PUBLIK	Persentase penyelenggaraan pemerintahan dan pelayanan publik terlaksana	100  per sen	983.252.669	25  perse n	163.621.500	100  per sen	528.330.000	15  perse n	135.735.000	35  perse n	369.669.000	0	0	505.404.000	50	95.66	35  perse n	669.025.500	30	68	7.01.0.00.0.00.10.0000 KAPANEWON NGLIPAR		
1237		7.01.02.2.01	Koordinasi layanan penyelenggaraan pemerintahan di tingkat Kecamatan/Kotabupaten/Kota yang terfasilitasi	Persentase layanan penyelenggaraan pemerintahan di tingkat daerah Kabupaten/Kota yang terfasilitasi	100  per sen	10.000.000	25  perse n	61.440.000	100  per sen  pers en	23.080.000	25  perse n	19.630.000	0 25  perse n	19.630.000	0	0	19.630.000	50	85.05	25  perse n	81.070.000	30	140	7.01.0.00.0.00.10.0000 KAPANEWON NGLIPAR		
1238		7.01.02.2.01	Koordinasi/Sinergi Perencanaan dan Pelaksanaan Kegiatan Pemerintahan dengan Perangkat Daerah dan Instansi Vertikal Terkait	Jumlah Laporan Koordinasi/Sinergi Perencanaan dan Pelaksanaan Pemerintahan dengan Perangkat Daerah dan Instansi Vertikal Terkait	0		0	0	0	23.080.000	0  Lapor an	19.630.000	0  Lapor an	19.630.000	0  Lapor an	0	19.630.000	33.33	85.05	-	19.630.000	0	0	7.01.0.00.0.00.10.0000 KAPANEWON NGLIPAR		
1239		7.01.02.2.02	Penyelenggaraan Urusan Pemerintahan yang Tidak Dilaksanakan oleh Unit Kerja Perangkat Daerah yang Ada di Kecamatan	Persentase jumlah layanan yang diberikan kepada masyarakat	100  per sen	113.475.446	25  perse n	102.181.500	100  per sen  pers en	91.750.000	15  perse n	3.415.000	35  perse n	68.859.000	0	0	72.274.000	50	78.77	15  perse n	174.455.500	30	19	7.01.0.00.0.00.10.0000 KAPANEWON NGLIPAR		
1240		7.01.02.2.02	Fasilitasi Percepatan Pencapaian Standar Pelayanan Minimal di Wilayah Kecamatan	Jumlah Laporan Fasilitasi Percepatan Pencapaian Standar Pelayanan Minimal di Wilayah Kecamatan	0		0	0	0	81.500.000	2  lapora n	1.475.000	2  lapora n	67.634.000	0  laporan	0	69.109.000	50	84.8	-	69.109.000	0	0	7.01.0.00.0.00.10.0000 KAPANEWON NGLIPAR		
1241		7.01.02.2.02	Peningkatan Efektivitas Pelaksanaan Pelayanan kepada Masyarakat di Wilayah Kecamatan	Jumlah Laporan Peningkatan Efektivitas Pelaksanaan Pelayanan kepada Masyarakat di Wilayah Kecamatan	0		0	0	0	10.250.000	1  Lapor an	1.940.000	1  Lapor an	1.225.000	0  Lapor an	0	3.165.000	50	30.88	-	3.165.000	0	0	7.01.0.00.0.00.10.0000 KAPANEWON NGLIPAR		
1242		7.01.02.2.04	Pelaksanaan Urusan Pemerintahan yang Dilimpahkan Kepada Camat	Pelaksanaan Urusan Pemerintahan yang Dilimpahkan Kepada Camat	0		0	0	0	413.500.000		132.320.000		281.180.000	0	0	413.500.000	0	100	0	0	0	0	0	7.01.0.00.0.00.10.0000 KAPANEWON NGLIPAR	

No	Sasaran	Kode	Urusan/Bidang Urusan Pemerintahan dan Program/Kegiatan	Target RPJMD Pada Tahun 2022 s/d 2026 (Periode RPJMD)		Realisasi Kinerja RPJMD s/d RKKPD Tahun 2022		Target Kinerja dan Anggaran RKKPD Tahun 2023 yang dievaluasi		Realisasi Kinerja Pada Triwulan				Realisasi Capaian Kinerja dan Anggaran RKKPD yang Dievaluasi		Tingkat Capaian Kinerja dan Realisasi Anggaran RPJMD s/d Tahun 2022		OPD Penanggung Jawab	Ket				
				6		7		8		9		10		11		12				13		14	
				K	Rp	K	Rp	K	Rp	K	Rp	K	Rp	K	Rp	K	Rp			K	Rp	K	Rp
1	2	3	4	5	6	7	8	9	10	11	12	13	14	15	16	17	18						
1243		7.01.02.2.04.03	Pelaksanaan Urusan Pemerintahan yang Terkait dengan Kewenangan Lain yang Dilimpahkan	Jumlah Pelaksanaan Kewenangan Lain yang Dilimpahkan	0	0	413.500.000	132.320.000	281.180.000	0	0	413.500.000	73.53	413.500.000	0	7.01.0.00.0.00.10.0000 KAPANEWON NGLIPAR							
1244		7.01.03	PROGRAM PEMBUDIDAYAAN MASYARAKAT DESA DAN KELURAHAN	Persentase kegiatan pembangunan masyarakat desa dan kelurahan terfasilitasi	0	533.159.570	45.690.000	19.960.000	4.105.000	0	0	24.065.000	50	557.224.570	30	7.01.0.00.0.00.10.0000 KAPANEWON NGLIPAR							
1245		7.01.03.2.01	Koordinasi Kegiatan Pembangunan Desa	Persentase kegiatan pembangunan desa terfasilitasi	0	436.959.670	34.690.000	18.000.000	2.825.000	0	0	20.825.000	50	457.784.670	30	7.01.0.00.0.00.10.0000 KAPANEWON NGLIPAR							
1246		7.01.02	Sinkronisasi Program Kerja dan Kegiatan Pembangunan Masyarakat yang Dilakukan oleh Pemerintah dan Swasta di Wilayah Kerja Kecamatan	Jumlah Dokumen Sinkronisasi Program Kerja dan Kegiatan Pembangunan Masyarakat yang Dilakukan oleh Pemerintah dan Swasta di Wilayah Kerja Kecamatan	0	0	18.940.000	7.400.000	7.400.000	0	0	7.400.000	33.33	7.400.000	0	7.01.0.00.0.00.10.0000 KAPANEWON NGLIPAR							
1247		7.01.03.2.01.03	Peningkatan Efektifitas Kegiatan Pembangunan Masyarakat di Wilayah Kecamatan	Jumlah Laporan Peningkatan Efektifitas Kegiatan Pembangunan Masyarakat di Wilayah Kecamatan	0	0	15.750.000	10.600.000	2.825.000	0	0	13.425.000	40	13.425.000	0	7.01.0.00.0.00.10.0000 KAPANEWON NGLIPAR							
1248		7.01.03.2.03	Pembudayaan Lembaga Masyarakat di Tingkat Kecamatan	Persentase terfasilitasinya layanan peningkatan kualitas keluarga dalam mewujudkan kesetaraan gender (KG) dan hak anak tingkat Kabupaten/Kota yang terdatsama	0	96.199.900	11.000.000	1.960.000	1.280.000	0	0	3.240.000	50	99.439.900	30	7.01.0.00.0.00.10.0000 KAPANEWON NGLIPAR							
1249		7.01.03.2.03.02	Peningkatan Kapasitas Lembaga Masyarakat di Kecamatan	Jumlah kesempatan Forum anak; Jumlah kesempatan peningkatan pernikahan usia anak; Jumlah kesempatan Posdaya; Jumlah kesempatan faktor TP PKK	0	0	9.300.000	1.960.000	1.280.000	0	0	3.240.000	20	3.240.000	0	7.01.0.00.0.00.10.0000 KAPANEWON NGLIPAR							

No	Sasaran	Kode	Urusan/Bidang urusan Pemerintahan dan Program/Kegiatan	Indikator Kinerja Program (Outcome/Ke- giatan/output)	Target RPJMD Pada Tahun 2022 s/d 2026 (periode RPJMD)				Realisasi Kinerja Pada Triwulan				Realisasi Capaian Kinerja dan Anggaran RKPD yang dievaluasi				Tingkat Capaian Kinerja dan Realisasi Anggaran RPJMD s/d Tahun 2022				OPD Penanggung Jawab	Ket						
					6		7		8		9		10		11		12		13				14		15		16	
					K	Rp	K	Rp	K	Rp	K	Rp	K	Rp	K	Rp	K	Rp	K	Rp			K	Rp	K	Rp	K	Rp
1	2	3	4	5	1				2				3				4				17	18						
1250		7.01.03.2.03.04	Fasilitasi Pengembangan Usaha Ekonomi Masyarakat	Jumlah Laporan Fasilitas Usaha Ekonomi Masyarakat			0	0	2	0	1.700.000	0	0	4	0	0	0	0	0	0	0	0	0	7.01.00.00.00.10.0000	KAPANEWON NGLIPAR			
1251		7.01.04	PROGRAM KOORDINASI KETENTRAMAN DAN KETERTIBAN UMUM	Persentase Program Koordinasi Ketentraman dan Kertertiban Umum terfasilitasi	122.099.900	14.999.700	25	100	35	13.015.000	0	0	0	25	17.765.000	0	0	0	100	25	32	32	0	7.01.00.00.00.10.0000	KAPANEWON NGLIPAR			
1252		7.01.04.2.01	Koordinasi Upaya Penyelenggaraan Ketentraman dan Kertertiban Umum	Persentase layanan koordinasi upaya penyelenggaraan ketentraman dan kertertiban umum yang terfasilitasi	11.700.000	11.999.800	25	100	35	13.015.000	0	0	0	25	17.765.000	0	0	0	100	35	32	32	0	7.01.00.00.00.10.0000	KAPANEWON NGLIPAR			
1253		7.01.04.2.01.01	Sinergitas dengan Kepolisian Negara Republik Indonesia, Tentara Nasional Indonesia dan Instansi Vertikal di Wilayah Kecamatan	Jumlah Laporan Hasil Sinergitas dengan Kepolisian Negara Republik Indonesia, Tentara Nasional Indonesia dan Instansi Vertikal di Wilayah Kecamatan	0	0	0	0	0	5.450.000	0	0	0	0	5.450.000	0	0	0	100	0	0	0	0	7.01.00.00.00.10.0000	KAPANEWON NGLIPAR			
1254		7.01.04.2.01.02	Harmonisasi Hubungan dengan Tokoh Agama dan Masyarakat	Jumlah Laporan Pelaksanaan Harmonisasi Hubungan dengan Tokoh Agama dan Masyarakat	0	0	0	0	0	7.565.000	0	0	0	0	12.315.000	0	0	0	100	0	0	0	0	7.01.00.00.00.10.0000	KAPANEWON NGLIPAR			
1255		7.01.05	PROGRAM PENYELENGGARAAN URUSAN PEMERINTAHAN UMUM	Persentase penyelenggaraan urusan pemerintahan umum yang terfasilitasi	974.424.068	74.995.000	25	100	20	91.530.000	0	0	0	20	7.000.000	0	0	0	7.65	0	24	24	0	7.01.00.00.00.10.0000	KAPANEWON NGLIPAR			
1256		7.01.05.2.01	Penyelenggaraan Pemerintahan Umum Sesuai Penugasan Kepala Daerah	Persentase layanan penyelenggaraan pemerintahan umum sesuai penugasan Kepala Daerah yang terfasilitasi	116.876.421	74.995.000	25	100	20	91.530.000	0	0	0	20	7.000.000	0	0	0	7.65	20	28	28	0	7.01.00.00.00.10.0000	KAPANEWON NGLIPAR			

No	Sasaran	Kode	Urusan/Bidang urusan Pemerintahan dan Program/Kegiatan	Target RPJMD Pada Tahun 2022 s/d 2026 (Periode RPJMD)		Realisasi Capaian Kinerja RPJMD s/d RKPD Tahun 2022		Target Kinerja dan Anggaran RPKD Tahun 2023 yang dievaluasi				Realisasi Kinerja Pada Trivulan				Realisasi Capaian Kinerja dan Anggaran RPKD yang dievaluasi		Tingkat Capaian Kinerja dan Realisasi Anggaran RPKD s/d Tahun 2022		OPD Penanggung Jawab	Ket	
				K	Rp	K	Rp	K	Rp	I	II	III	IV	K	Rp	K	Rp	K	Rp			K
1257		3	Pembinaan Wawasan Kebangsaan dan Ketahanan Nasional dalam rangka Memantapkan Pengamalan Pancasila, Pelaksanaan Undang-Undang Dasar Negara Republik Indonesia Tahun 1945, Pelestarian Bhinneka Tunggal Ika serta Pemertahanan dan Pemeliharaan Keutuhan Negara, K			0	0	0	0	0	0	0	0	0	0	0	0	0	0	7.01.0.00.0.00.10.0000 KAPANEWON NGLIPAR	17	18
1258			Fasilitasi dan Pembinaan (Bimtek Sosialisasi) Konsultasi) Wawasan Kebangsaan dan Ketahanan Nasional			0	0	0	0	0	0	0	0	0	0	0	0	0	0	7.01.0.00.0.00.10.0000 KAPANEWON NGLIPAR		
1259			Pelaksanaan Tugas Forum Koordinasi Pimpinan di Kecamatan			0	0	0	0	0	0	0	0	0	0	0	0	0	0	7.01.0.00.0.00.10.0000 KAPANEWON NGLIPAR		
1260			PROGRAM PEMBINAAN DAN PENGAWASAN PEMERINTAHAN DESA		372.549.900	25	100	21.599.200	35	1.774.500	0	0	0	0	0	0	0	0	0	7.01.0.00.0.00.10.0000 KAPANEWON NGLIPAR		
1261			Fasilitasi Rekomendasi dan Pembinaan dan Pengawasan Pemerintahan Desa		36.000.000	25	100	21.599.200	35	1.774.500	0	0	0	0	0	0	0	0	0	7.01.0.00.0.00.10.0000 KAPANEWON NGLIPAR		
1262			Fasilitasi Penyusunan Peraturan Desa dan Peraturan Kepala Desa			0	0	2.150.000	0	0	0	0	0	0	0	0	0	0	0	7.01.0.00.0.00.10.0000 KAPANEWON NGLIPAR		

No	Sasaran	Kode	Urusan/Bidang urusan Pemerintahan dan Program/Kegiatan	Indikator Kinerja Program (Outcome/Kegiatan (output))	Target RPJMD Pada Tahun 2022 s/d 2026 (Periode RPJMD)				Realisasi Kinerja Pada Triwulan				Realisasi Capaian Kinerja dan Anggaran RKPD yang dievaluasi				Tingkat Capaian Kinerja dan Realisasi Anggaran RPJMD s/d Tahun 2022				OPD Penanggung Jawab	Ket
					6	7	8	9	10	11	12	13	14	15	16	17	18					
1263		7.01.06.2.01.02	Fasilitasi Administrasi Pemerintahan Desa	Jumlah Dokumen yang Difasilitasi dalam rangka Administrasi Tata Pemerintahan Desa	0	800	5  Dokumen	5  Dokumen	1.125.000	0  Dokumen	0  Dokumen	10  Dokumen	1.925.000	0	50	100 -	1.925.000	0	7.01.000.000.10.0000 KAPANEWON NGLIPAR			
1264		7.01.06.2.01.03	Fasilitasi Pengelolaan Keuangan Desa dan Pendayagunaan Aset Desa	Jumlah Dokumen yang Difasilitasi dalam rangka Pengelolaan Keuangan Desa dan Pendayagunaan Aset Desa	0	180	4  Dokumen	4  Dokumen	2.825.000	0  Dokumen	0  Dokumen	8  Dokumen	2.825.000	44,44	47,08 -	2.825.000	0	7.01.000.000.10.0000 KAPANEWON NGLIPAR				
1265		7.01.06.2.01.05	Fasilitasi Pelaksanaan Tugas Kepala Desa dan Perangkat Desa	Jumlah Dokumen Fasilitasi dalam rangka Pelaksanaan Tugas Kepala Desa dan Perangkat Desa	0	70	0  Dokumen	0  Dokumen	2.150.000	0  Dokumen	0  Dokumen	0  Dokumen	2.150.000	0	87,76 -	2.150.000	0	7.01.000.000.10.0000 KAPANEWON NGLIPAR				
1266		7.01.06.2.01.07	Fasilitasi Pelaksanaan Tugas dan Fungsi Badan Permusyawaratan Desa	Jumlah Dokumen Fasilitasi dalam rangka Pelaksanaan Tugas dan Fungsi Badan Permusyawaratan Desa	0	0	0  Dokumen	0  Dokumen	1.825.000	0  Dokumen	0  Dokumen	0  Dokumen	0	0	0 -	0	0	7.01.000.000.10.0000 KAPANEWON NGLIPAR				
1267		7.01.06.2.01.08	Rekomendasi Pengangkatan dan Penempatan Perangkat Desa	Jumlah Dokumen Rekomendasi Pengangkatan dan Penempatan Perangkat Desa	0	0	1  Dokumen	1  Dokumen	2.050.000	0  Dokumen	0  Dokumen	2  Dokumen	0	100	0 -	0	0	7.01.000.000.10.0000 KAPANEWON NGLIPAR				
1268		7.01.06.2.01.11	Fasilitasi Penyelenggaraan Ketenteraman dan Ketertiban Umum	Jumlah Dokumen Fasilitasi dalam rangka Penyelenggaraan Ketenteraman dan Ketertiban Umum	0	0	0  Dokumen	0  Dokumen	1.725.000	0  Dokumen	0  Dokumen	0  Dokumen	750	0	43,48 -	750	0	7.01.000.000.10.0000 KAPANEWON NGLIPAR				
1269		7.01.06.2.01.14	Fasilitasi Kerja Sama Antar Desa dan Kerja Sama Desa dengan Pihak Ketiga	Jumlah Dokumen Fasilitasi dalam rangka Kerja Sama Antar Desa dan Kerja Sama Desa dengan Pihak Ketiga	0	0	0  Dokumen	0  Dokumen	1.475.000	0  Dokumen	0  Dokumen	0  Dokumen	0	0	0 -	0	0	7.01.000.000.10.0000 KAPANEWON NGLIPAR				

No	Sasaran	Kode	Urusan/Bidang urusan Pemerintahan dan Program/Kegiatan	Indikator Kinerja Program (Outcome/Kegiatan (output))	Target RPJMD Pada Tahun 2022 s/d 2026 (Periode RPJMD)				Realisasi Capaian Kinerja RPJMD s/d RKPD Tahun 2022				Target Kinerja dan Anggaran RKPD Tahun 2023 yang dievaluasi				Realisasi Kinerja Pada Triwulan						Realisasi Capaian Kinerja dan Anggaran RKPD yang dievaluasi			Tingkat Capaian Kinerja dan Realisasi Anggaran RPJMD s/d Tahun 2022			OPD Penanggung Jawab	Ket						
					6		7		8		9		10		11		12		13		14		15		16		K	Rp			K	Rp	K	Rp		
					K	Rp	K	Rp	K	Rp	K	Rp	K	Rp	K	Rp	K	Rp	K	Rp	K	Rp	K	Rp	K	Rp										
1270		3	7.01.06.2.01.15	Fasilitas Dokumen Fasilitas dalam rangka Pemantapan, Pemanfaatan, dan Pendayagunaan Ruang Desa serta Pencapaian dan Penguasaan Batas Desa	0	1.999.200	0	1.999.200	0	1.999.500	0	1.999.500	0	1.999.500	0	1.999.500	0	1.999.500	0	100,02	-	0	1.999.500	0	1.999.500	0			100,02	-					0	1.999.500
1271			PROGRAM PENUNJANG URUSAN PEMERINTAHAN DAERAH KABUPATEN TERFAKSAKANA dengan baik	Persentase penentuan penunjang urusan pemerintah daerah kabupaten terfaksana dengan baik	100	1.299.494.776	28.10	1.299.494.776	18,82	414.710.460	0	414.710.460	0	414.710.460	0	414.710.460	0	414.710.460	46,92	56,75	18,82	737.432.253	0	737.432.253	0	737.432.253	46,92	56,75	18,82	2.702.774.556	29	2.702.774.556	29	23	7.01.000.0.00.11.0000 KAPANEWON NGAWEN	
1272			Perencanaan, Penganggaran, dan Evaluasi Kinerja Perangkat Daerah	Persentase tersusunya dokumen perencanaan, Penganggaran, dan Evaluasi Kinerja Perangkat Daerah	100	29.260.000	30,77	38.485.000	33,34	11.279.000	0	11.279.000	0	11.279.000	0	11.279.000	0	11.279.000	33,34	53,11	33,34	20.441.000	0	20.441.000	0	20.441.000	33,34	53,11	33,34	47.656.000	29	47.656.000	29	29	7.01.000.0.00.11.0000 KAPANEWON NGAWEN	
1273			Perencanaan dan Evaluasi Kinerja Perangkat Daerah	Jumlah Dokumen Perencanaan Perangkat Daerah	0	26.250.000	2	26.250.000	0	6.705.000	0	6.705.000	0	6.705.000	0	6.705.000	0	6.705.000	100	48,76	-	12.800.000	0	12.800.000	0	12.800.000	100	48,76	-	12.800.000	0	12.800.000	0	0	7.01.000.0.00.11.0000 KAPANEWON NGAWEN	
1274			Koordinasi dan Penyusunan Dokumen RKA-SKPD	Jumlah Dokumen RKA-SKPD dan Laporan Hasil Koordinasi Penyusunan Dokumen RKA-SKPD	0	780	0	780	0	780	0	780	0	780	0	780	0	780	100	100	-	780	0	780	0	780	100	100	-	780	0	780	0	0	7.01.000.0.00.11.0000 KAPANEWON NGAWEN	
1275			Koordinasi dan Penyusunan Dokumen Perubahan RKA-SKPD	Jumlah Dokumen Perubahan RKA-SKPD dan Laporan Hasil Koordinasi Penyusunan Dokumen Perubahan RKA-SKPD	0	750	0	750	0	0	0	0	0	0	0	0	0	0	0	0	0	0	0	0	0	0	0	0	0	0	0	0	0	0	7.01.000.0.00.11.0000 KAPANEWON NGAWEN	
1276			Koordinasi dan Penyusunan DPA-SKPD	Jumlah Dokumen DPA-SKPD dan Laporan Hasil Koordinasi Penyusunan Dokumen DPA-SKPD	0	1.595.000	2	1.595.000	0	1.595.000	0	1.595.000	0	1.595.000	0	1.595.000	0	1.595.000	100	100	-	1.595.000	0	1.595.000	0	1.595.000	100	100	-	1.595.000	0	1.595.000	0	0	7.01.000.0.00.11.0000 KAPANEWON NGAWEN	

No	Sasaran	Kode	Urusan/Bidang uraian Pemerintahan dan Program/Kegiatan	Indikator Kinerja Program (Outcome/Kegiatan (output))	Target RPJMD Pada Tahun 2022 s/d 2026 (Periode RPJMD)		Realisasi Capaian Kinerja RPJMD s/d RPKPD Tahun 2022		Realisasi Kinerja Pada Triwulan				Realisasi Capaian Kinerja dan Anggaran RPKPD yang dievaluasi		Tingkat Capaian Kinerja dan Realisasi Anggaran RPKPD yang dievaluasi (%)		Realisasi Kinerja dan Anggaran RPKPD s/d Tahun 2023		Tingkat Capaian Kinerja dan Realisasi Anggaran RPKPD s/d Tahun 2022		OPD Penanggung Jawab	Ket		
					K	Rp	K	Rp	I		II		III		IV		K	Rp	K	Rp			K	Rp
1	2	3	4	5	6	7	8	9	10	11	12	13	14	15	16	17	18							
1277		X.XX.01.2.01.05	Koordinasi dan Penyusunan Perubahan DPA-SKPD	Jumlah Dokumen Perubahan DPA-SKPD dan Laporan Hasil Koordinasi Penyusunan Dokumen Perubahan DPA-SKPD	0	0	1.130.000,00	0	1   dokumen	0   dokumen	0   dokumen	0   dokumen	50	0	0	7.01.000.000.11.0000 KAPANEWON NGAWEN								
1278		X.XX.01.2.01.06	Koordinasi dan Penyusunan Laporan dan Ikhtisar Kinerja SKPD	Jumlah Laporan Capaian Kinerja dan Ikhtisar Realisasi Kinerja SKPD dan Laporan Hasil Koordinasi Penyusunan Laporan dan Ikhtisar Kinerja SKPD	0	0	4.545.000,00	885	4   Laporan	0   Laporan	0   Laporan	3.336.000,00	52.94	4.221.000,00	0	7.01.000.000.11.0000 KAPANEWON NGAWEN								
1279		X.XX.01.2.01.07	Evaluasi Kinerja Perangkat Daerah	Jumlah Laporan Evaluasi Kinerja Perangkat Daerah	0	0	3.435.000,00	587	14   Laporan	0   Laporan	0   Laporan	458	62.5	1.045.000,00	0	7.01.000.000.11.0000 KAPANEWON NGAWEN								
1280		X.XX.01.2.02	Administrasi Keuangan Perangkat Daerah	Persentase laporan keuangan yang tersusun tepat waktu	100.01   persen	1.718.703.257	1.006.757.176	208.721.467	35.32   persen	346.538.722	0	0	57.14	2.135.359.761	31.43	7.01.000.000.11.0000 KAPANEWON NGAWEN								
1281		X.XX.01.2.02.01	Penyediaan Gaji dan Tunjangan ASN	Jumlah Orang yang Menerima Gaji dan Tunjangan ASN	0	0	1.000.357.176	206.211.467	85   Orang/bulan	344.688.722	0   Orang/bulan	0	57.14	550.900.189	0	7.01.000.000.11.0000 KAPANEWON NGAWEN								
1282		X.XX.01.2.02.05	Koordinasi dan Penyusunan Laporan Keuangan Akhir Tahun SKPD	Jumlah Laporan Keuangan Akhir Tahun SKPD dan Laporan Hasil Koordinasi Penyusunan Laporan Keuangan Akhir Tahun SKPD	0	0	1.440.000,00	1.440.000,00	0   Laporan	0   Laporan	0   Laporan	0	100	1.440.000,00	0	7.01.000.000.11.0000 KAPANEWON NGAWEN								
1283		X.XX.01.2.02.07	Koordinasi dan Penyusunan Laporan Keuangan Bulanan/Triwulan/Semester anan SKPD	Jumlah Laporan Keuangan Bulanan/Triwulan/Semester anan SKPD	0	0	4.960.000,00	1.070.000,00	4   laporan	1.850.000,00	0   laporan	0	53.85	2.920.000,00	0	7.01.000.000.11.0000 KAPANEWON NGAWEN								



No	Sasaran	Kode	Urusan/Bidang urusan Pemerintahan dan Program/Kegiatan	Indikator Kinerja Program (Outcome/Kegiatan (output))	Target RPJMD pada Tahun 2022 s/d 2026 (Periode RPJMD)		Realisasi Kinerja RPJMD s/d RKPD Tahun 2022		Realisasi Kinerja pada Triwulan				Target Kinerja dan Anggaran RKPD Tahun 2023 yang dievaluasi		Realisasi Kinerja dan Anggaran RKPD yang Dievaluasi			Tingkat Capaian Kinerja dan Realisasi Anggaran RPJMD s/d Tahun 2022		OPD Penanggung Jawab	Ket	
					K	Rp	K	Rp	K	Rp	K	Rp	K	Rp	K	Rp	K	Rp	K			Rp
1	2	3	4	5	6	7	8	9	10	11	12	13	14	15	16	17	18					
1284		X.XX.01.2.05	Administrasi Pengolahan Perangkat Daerah	Persentase PNS yang terlayani dalam pengelolaan administrasi kepegawaian	6.100.000	41.181 persen	5.830.000	2.870.000	33.33 persen	0	0	33.33 persen	33.33	8.600.000	26.67	7.010.000.000	11.000 KAPANEWON NGAWEN					
1285		X.XX.01.2.05.03	Pendataan dan Pengolahan Administrasi Kepegawaian	Jumlah Dokumen Pendataan dan Pengolahan Administrasi Kepegawaian	0	0	5.830.000	2.870.000	2   Dokumen	150	0   Dokumen	4   Dokumen	66.67	3.020.000	0	7.010.000.000	11.000 KAPANEWON NGAWEN					
1286		X.XX.01.2.06	Administrasi Umum Perangkat Daerah	Persentase Administrasi Umum keparuwon terfasilitasi	85.689.000	32.63 persen	111.351.000	55.052.200	23.18 persen	24.407.200	0	23.18 persen	49.08	165.229.400	29.81	7.010.000.000	11.000 KAPANEWON NGAWEN					
1287		X.XX.01.2.06.01	Penyediaan Komponen Instalasi Listrik/Penerangan Bangunan Kantor	Jumlah Paket Komponen Instalasi Listrik/Penerangan Bangunan Kantor yang Disediakan	0	0	3.063.000	1.132.000	1   paket	1.062.000	0   paket	0   2   paket	66.67	2.194.000	0	7.010.000.000	11.000 KAPANEWON NGAWEN					
1288		X.XX.01.2.06.02	Penyediaan Peralatan dan Perlengkapan Kantor	Jumlah Paket Peralatan dan Perlengkapan Kantor yang Disediakan	0	0	60.474.000	39.687.000	3   paket	11.677.000	0   paket	0   7   paket	77.78	51.364.000	0	7.010.000.000	11.000 KAPANEWON NGAWEN					
1289		X.XX.01.2.06.03	Penyediaan Peralatan Rumah Tangga	Jumlah Paket Peralatan Rumah Tangga yang Disediakan	0	0	25.724.000	6.908.200	1   Paket	6.683.200	0   Paket	0   2   Paket	66.67	13.591.400	0	7.010.000.000	11.000 KAPANEWON NGAWEN					
1290		X.XX.01.2.06.05	Penyediaan Barang Cetak dan Penggandaan	Jumlah Paket Barang Cetak dan Penggandaan yang Disediakan	0	0	7.450.000	3.230.000	0   Paket	810	0   Paket	0   1   Paket	50	4.040.000	0	7.010.000.000	11.000 KAPANEWON NGAWEN					
1291		X.XX.01.2.06.06	Penyediaan Bahan Bacaan dan Peraturan Perundang-undangan	Jumlah Dokumen Bahan Bacaan dan Peraturan Perundang-undangan yang Disediakan	0	0	1.200.000	300	57   Dokumen	300	0   Dokumen	1   19   Dokumen	47.98	600	0	7.010.000.000	11.000 KAPANEWON NGAWEN					
1292		X.XX.01.2.06.08	Fasilitas Kunjungan Tamu	Jumlah Laporan Fasilitas Kunjungan Tamu	0	0	2.100.000	525	1   Laporan	525	0   Laporan	0   2   Laporan	40	1.050.000	0	7.010.000.000	11.000 KAPANEWON NGAWEN					
1293		X.XX.01.2.06.09	Penyelenggaraan Rapat Koordinasi dan Konsultasi SKPD	Jumlah Laporan Penyelenggaraan Rapat Koordinasi dan Konsultasi SKPD	0	0	11.340.000	3.270.000	8   laporan	3.350.000	0   laporan	0   16   laporan	50	6.620.000	0	7.010.000.000	11.000 KAPANEWON NGAWEN					
1294		X.XX.01.2.07	Pengadaan Barang Milik Daerah Penunjang Urusan Pemerintahan Daerah	Persentase pengadaan barang milik daerah penunjang urusan pemerintah daerah terlaksana	475.663.000	50 persen	15.275.000	15.275.000	0   persen	0	0	0   persen	100	20.275.000	40	7.010.000.000	11.000 KAPANEWON NGAWEN					

No	Sasaran	Kode	Urusan/Bidang urusan Pemerintahan dan Program/Kegiatan	Indikator Kinerja Program (Outcome/Kegiatan (output))	Target RPJMD Pada Tahun 2022 s/d 2026 (Periode RPJMD)		Realisasi Capaian Kinerja RPJMD s/d RKPD Tahun 2022		Target Kinerja dan Anggaran RKPD Tahun 2023 yang dievaluasi		Realisasi Kinerja Pada Triwulan				Realisasi Capaian Kinerja dan Anggaran RKPD yang dievaluasi		Tingkat Capaian Kinerja dan Realisasi Anggaran RPJMD s/d Tahun 2022		OPD Penanggung Jawab	Ket
					K	Rp	K	Rp	K	Rp	K	Rp	K	Rp	K	Rp	K	Rp		
1	2	3	4	5	6	7	8	9	10	11	12	13	14	15	16	17	18			
1295		X.XX.01.2.07.05	Pengadaan Mebel	Jumlah Paket Mebel yang Disediakan	0	0	12.375.000	25	Unit	12.375.000	0	Unit	100	100	0	0	12.375.000	0	0	7.01.0.00.0.00.0 KAPANEWON NGAWEN
1296		X.XX.01.2.07.06	Pengadaan Peralatan dan Mesin Lainnya yang Disediakan	Jumlah Unit Peralatan dan Mesin Lainnya yang Disediakan	0	0	2.900.000	5	Unit	2.900.000	0	Unit	100	100	0	0	2.900.000	0	0	7.01.0.00.0.00.0 KAPANEWON NGAWEN
1297		X.XX.01.2.08	Penyediaan Jasa Penunjang Urusan Pemerintahan Daerah	Persentase penyediaan jasa penunjang urusan pemerintah daerah terlaksana	100	49.282.731	29.06	20.06	per persen	10.047.126	25	per persen	50	47.45	25	28.76	69.492.895	24	24	7.01.0.00.0.00.0 KAPANEWON NGAWEN
1298		X.XX.01.2.08.01	Penyediaan Jasa Surat Menyurat	Jumlah Laporan Penyediaan Jasa Surat Menyurat	0	0	25.190.000	3	Laporan	6.120.000	3	Laporan	50	48.77	-	0	12.285.000	0	0	7.01.0.00.0.00.0 KAPANEWON NGAWEN
1299		X.XX.01.2.08.02	Penyediaan Jasa Komunikasi, Sumber Daya Air dan Listrik yang Disediakan	Jumlah Laporan Penyediaan Jasa Komunikasi, Sumber Daya Air dan Listrik yang Disediakan	0	0	17.399.100	9	Laporan	4.043.038	9	Laporan	50	45.55	-	0	7.925.164	0	0	7.01.0.00.0.00.0 KAPANEWON NGAWEN
1300		X.XX.01.2.09	Pemeliharaan Barang Milik Daerah Penunjang Urusan Pemerintahan Daerah	Persentase pemeliharaan barang milik daerah penunjang urusan pemerintah daerah terlaksana	100	76.675.000	33.17	21.594.000	per persen	19.60	19.60	per persen	52.77	33.17	30.55	120.441.500	0	25	7.01.0.00.0.00.0 KAPANEWON NGAWEN	
1301		X.XX.01.2.09.02	Operasional Pajak, dan Kendaraan Dinas Operasional atau Lapangan	Jumlah Kendaraan Dinas Operasional atau Lapangan yang Dipelihara Pajak dan Perizinannya	0	0	35.800.000	63	unit	7.800.000	0	unit	50	60.11	-	0	21.519.000	0	0	7.01.0.00.0.00.0 KAPANEWON NGAWEN
1302		X.XX.01.2.09.06	Pemeliharaan Peralatan dan Mesin Lainnya yang Dipelihara	Jumlah Gedung Kantor dan Mesin Lainnya yang Dipelihara	0	0	10.620.000	0	Unit	6.720.000	0	Unit	66.67	63.28	-	0	6.720.000	0	0	7.01.0.00.0.00.0 KAPANEWON NGAWEN
1303		X.XX.01.2.09.09	Pemeliharaan/R ehabilitasi Gedung Kantor dan Bangunan Lainnya	Jumlah Gedung Bangunan Lainnya yang Dipelihara/Direhabilitasi	0	0	31.887.500	0	unit	7.652.500	0	unit	0	45.87	-	0	14.627.500	0	0	7.01.0.00.0.00.0 KAPANEWON NGAWEN
1304		X.XX.01.2.09.10	Pemeliharaan/R ehabilitasi Sarana dan Prasarana Gedung Kantor atau Bangunan Lainnya	Jumlah Sarana dan Prasarana Gedung Kantor Lainnya yang Dipelihara/Direhabilitasi	0	0	900	3	Unit	0	0	Unit	100	100	-	0	900	0	0	7.01.0.00.0.00.0 KAPANEWON NGAWEN

No	Sasaran	Kode	Urusan/Bidang urusan Pemerintahan dan Program/Kegiatan	Indikator Kinerja Program (Outcome/Kegiatan (output))	Target RPJMD Pada Tahun 2022 s/d 2026 (Periode RPJMD)				Realisasi Capaian Kinerja RPJMD s/d RPKPD Tahun 2022				Target Kinerja dan Anggaran RPKPD Tahun 2023 yang dievaluasi				Realisasi Kinerja Pada Triwulan								Realisasi Capaian Kinerja dan Anggaran RPKPD yang dievaluasi				Tingkat Capaian Kinerja dan Realisasi Anggaran RPKPD yang dievaluasi (%)				Realisasi Kinerja dan Anggaran RPKPD s/d Tahun 2023				Tingkat Capaian Kinerja dan Realisasi Anggaran RPKPD s/d Tahun 2022				OPD Penanggung Jawab	Ket
					2022		2023		2024		2025		2022		2023		2024		2025		2022		2023		2024		2025		2022		2023		2024		2025							
					K	Rp	K	Rp	K	Rp	K	Rp	K	Rp	K	Rp	K	Rp	K	Rp	K	Rp	K	Rp	K	Rp	K	Rp	K	Rp	K	Rp	K	Rp								
1305		3	PROGRAM PENYELENGGAAN PEMERINTAHAN DAN PELAYANAN PUBLIK	Persentase Penyelenggaraan Pemerintahan dan Pelayanan Publik terlaksana	100  per sen	1.673.109.000	0.13  per sen	739.117.690	100  per sen	709.400.000	43  per sen	317.540.000	51.6  per sen	386.940.963	0	0	370.480.963	94.6	99.31	100	100	51.6  per sen	1.443.598.653	38.92	86	7.01.0.00.0.00.11.0000 KAPANEWON NGAWEN																
1306			Koordinasi Penyelenggaraan Kegiatan Pemerintah di Tingkat Kecamatan	Persentase Koordinasi Penyelenggaraan Kegiatan Pemerintahan di Tingkat Kecamatan terlaksana	100  per sen	5.000.000	0  per sen	89.270.000	100  per sen  per sen	5.750.000	0  per sen	0	100  per sen	5.750.000	0	0	5.750.000	100	100	100	100	0  per sen	95.020.000	40	222	7.01.0.00.0.00.11.0000 KAPANEWON NGAWEN																
1307			Koordinasi/ Site Regi Perencanaan dan Pelaksanaan Kegiatan Pemerintahan dengan Perangkat Daerah dan Instansi Vertikal Terkait	Jumlah Laporan Koordinasi/Sinergi Perencanaan dan Pelaksanaan Kegiatan Pemerintahan dengan Perangkat Daerah dan Instansi Vertikal Terkait	0	0	0	0	0  Laporan	5.750.000	0  Laporan	0	2  Laporan	5.750.000	0  Laporan	0	2  Laporan	100	100	100	100	2  Laporan	5.750.000	0	0	7.01.0.00.0.00.11.0000 KAPANEWON NGAWEN																
1308			Penyelenggaraan Urusan Pemerintahan yang Tidak Dilaksanakan oleh Unit Kerja Perangkat Daerah yang ada di Kecamatan terfasilitasi;	Persentase Penyelenggaraan Urusan Pemerintahan yang tidak dilaksanakan oleh Unit Kerja Perangkat Daerah yang ada di Kecamatan terfasilitasi;	100  per sen;	224.849.000	33.33  per sen;	1.299.695.380	100  per sen;	124.750.000	50  per sen;	4.280.000	21.24  per sen;	115.550.963	0	0	119.830.963	73.72	96.06	73.72	96.06	50  per sen;	1.539.357.306	34.74	94	7.01.0.00.0.00.11.0000 KAPANEWON NGAWEN																
1309			Fasilitas Percepatan Standar Pelayanan Minimal di Wilayah Kecamatan	Jumlah Laporan Fasilitas Percepatan Standar Pelayanan Minimal di Wilayah Kecamatan	0	0	0	0	0  Laporan	117.910.000	1  Laporan	1.470.000	5  Laporan	113.890.963	0  Laporan	0	6  Laporan	85.71	97.84	85.71	97.84	6  Laporan	115.360.963	0	0	7.01.0.00.0.00.11.0000 KAPANEWON NGAWEN																

No	Sasaran	Kode	Urusan/Bidang urusan Pemerintahan dan Program/Kegiatan	Target RPJMD Pada Tahun 2022 s/d 2026 (Periode RPJMD)				Realisasi Capaian Kinerja RPJMD s/d RKPD Tahun 2022				Target Kinerja dan Anggaran RKPD Tahun 2023 yang dievaluasi				Realisasi Kinerja Pada Triwulan								Realisasi Capaian Kinerja dan Anggaran RKPD yang dievaluasi				Tingkat Capaian Kinerja dan Realisasi Anggaran RQPD yang dievaluasi (%)				Realisasi Kinerja dan Anggaran RPJMD s/d Tahun 2023				Tingkat Capaian Kinerja dan Realisasi Anggaran RPJMD s/d Tahun 2022				OPD Penanggung Jawab	Ket
				6		7		8		9		10		11		12		13		14		15		16		17		18													
				K	Rp	K	Rp	K	Rp	K	Rp	K	Rp	K	Rp	K	Rp	K	Rp	K	Rp	K	Rp	K	Rp	K	Rp	K	Rp	K	Rp	K	Rp								
1310		3	Peningkatan Efektivitas Pelaksanaan Pelayanan kepada Masyarakat di Wilayah Kecamatan	0		0		7	Laporan	2.810.000	3	Laporan	1.660.000	0	Laporan	0	Laporan	10	Laporan	4.470.000	0		0		0		0		0		0		0		0		0		7.01.0.00.0.00.11.0000 KAPANEWON NGAWEN		
1311		3	Pelaksanaan Urusan Pemerintahan yang Dilimpahkan kepada Camat	0		0		0		313.260.000	0		265.640.000	0		0		0		578.900.000	0		0		0		0		0		0		0		0		7.01.0.00.0.00.11.0000 KAPANEWON NGAWEN				
1312		3	Pelaksanaan Urusan Pemerintahan yang Terkait dengan Kewenangan Lain yang Dilimpahkan	0		0		0		313.260.000	38	Laporan	265.640.000	0	Laporan	0	Laporan	70	Laporan	578.900.000	0		0		0		0		0		0		0		0		7.01.0.00.0.00.11.0000 KAPANEWON NGAWEN				
1313		3	PROGRAM PEMBERDAYAAN MASYARAKAT DESA DAN KELURAHAN	100	Per sen	19.53	Persen	153.690.000	100	Persen	73.485.000	44.44	Persen	21.595.000	0		0		77.77		49.975.000	33.33	Persen	68.01		35.5		203.665.000	35.5		64		64		7.01.0.00.0.00.11.0000 KAPANEWON NGAWEN						
1314		3	Koordinasi Kegiatan Pemberdayaan Desa	100	per sen	24.44	Persen	54.410.000	100	per sen	63.205.000	38.46	Persen	20.410.000	0		0		46.15		46.780.000	38.46	Persen	74.01		36.85		101.190.000	36.85		44		44		7.01.0.00.0.00.11.0000 KAPANEWON NGAWEN						
1315		3	Sinkronisasi Dokumen Program Kerja dan Kegiatan Pemberdayaan Masyarakat yang dilakukan oleh Pemerintah dan Swasta di Wilayah Kerja Kecamatan	0		0		0		19.000.000	6	dokumen	20.410.000	0	dokumen	0	dokumen	9	dokumen	39.410.000	0		0		0		0		39.410.000	0		0		0		7.01.0.00.0.00.11.0000 KAPANEWON NGAWEN					
1316		3	Peningkatan Efektivitas Kegiatan Pemberdayaan Masyarakat di Wilayah Kecamatan	0		0		0		7.370.000	0	Laporan	0	Laporan	0	Laporan	2	Laporan	7.370.000	0		0		0		0		0		7.370.000	0		0		0		7.01.0.00.0.00.11.0000 KAPANEWON NGAWEN				
1317		3	Pemberdayaan Lembaga Kemasyarakatan Tingkat Kecamatan	100	per sen	7.69	per sen	198.560.000	100	per sen	10.280.000	50	per sen	1.185.000	0		0		0		3.195.000	50	per sen	31.08		30		204.950.000	30		232		232		7.01.0.00.0.00.11.0000 KAPANEWON NGAWEN						

No	Sasaran	Kode	Urusan/Bidang urusan Pemerintahan dan Program/Kegiatan	Indikator Kinerja Program (Outcome/Kegiatan (output))	Target RPJMD Pada Tahun 2022 s/d 2026 (Periode RPJMD)			Realisasi Kinerja dan Anggaran RPKPD Tahun 2023 yang dievaluasi			Realisasi Kinerja Pada Triwulan				Realisasi Capaian Kinerja dan Anggaran RPKPD yang dievaluasi			Tingkat Capaian Kinerja dan Realisasi Anggaran RPJMD s/d Tahun 2022			OPD Penanggung Jawab	Ket
					K	Rp		K	Rp		K	Rp		K	Rp		K	Rp		K		
1	2	3	4	5	6	7	8	9	10	11	12	13	14	15	16	17	18					
1318		7.01.03.2.03.02	Peningkatan Kapasitas Lembaga Kemasyarakatan yang Ditingkatkan Kapasitasnya	Jumlah Kemasyarakatan yang Ditingkatkan Kapasitasnya	0	0	0	0	0	0	0	0	0	0	0	0	0					
1319		7.01.03.2.03.04	Fasilitasi Pengembangan Usaha Ekonomi Masyarakat	Jumlah Fasilitas Pengembangan Usaha Ekonomi Masyarakat	0	0	0	0	0	0	0	0	0	0	0	0	0					
1320		7.01.04	PROGRAM KOORDINASI KETENTAWAN DAN KETERTIBAN UMUM	Persentase Program Koordinasi Ketentraman dan Ketertiban Umum terfasilitasi	100 Per sen	10.700.000	7.880.000	3.500.000	4.350.000	0	0	7.850.000	100	18.550.000	40	11.000.000.000	11.000.000.000					
1321		7.01.04.2.01	Koordinasi Upaya Penyelenggaraan Ketentraman dan Ketertiban Umum	Persentase Koordinasi Upaya Penyelenggaraan Ketentraman dan Ketertiban Umum terfasilitasi	100 per sen	5.000.000	7.880.000	3.500.000	4.350.000	0	0	7.850.000	100	12.850.000	40	11.000.000.000	11.000.000.000					
1322		7.01.04.2.01.01	Sinergitas dengan Kepolisian Negara Republik Indonesia, Tentara Nasional Indonesia dan Instansi Vertikal di Wilayah Kecamatan	Jumlah Laporan Hasil Sinergitas dengan Kepolisian Negara Republik Indonesia, Tentara Nasional Indonesia dan Instansi Vertikal di Wilayah Kecamatan	0	0	0	0	0	0	0	0	0	0	0	0	0					
1323		7.01.04.2.01.02	Harmonisasi Hubungan Dengan Tokoh Tokoh Agama dan Masyarakat	Jumlah Laporan Pelaksanaan Harmonisasi Hubungan Dengan Tokoh Tokoh Agama dan Masyarakat	0	0	0	0	0	0	0	0	0	0	0	0	0					
1324		7.01.05	PROGRAM PENYELANGGARAN URUSAN PEMERINTAHAN UMUM	Persentase Penyelenggaraan Urusan Pemerintahan terfasilitasi	100 Per sen	66.390.000	54.522.500	1.130.000	1.130.000	0	0	2.260.000	4,82	68.650.000	20,96	11.000.000.000	11.000.000.000					
1325		7.01.05.2.01	Penyelenggaraan Urusan Pemerintahan Umum Sesuai Kepala Daerah yang terfasilitasi	Persentase Penyelenggaraan Urusan Pemerintahan Umum sesuai Kepala Daerah yang terfasilitasi	100 per sen	66.390.000	54.522.500	1.130.000	1.130.000	0	0	2.260.000	4,82	68.650.000	20,96	11.000.000.000	11.000.000.000					

No	Sasaran	Kode	Urusan/Bidang urusan Pemerintahan dan Program/Kegiatan	Indikator Kinerja Program (Outcome/Kegiatan (output))	Target RPJMD Pada Tahun 2022 s/d 2026 (Periode RPJMD)		Realisasi Capaian Kinerja RPJMD s/d RKPD Tahun 2022		Realisasi Kinerja Pada Triwulan				Target Kinerja dan Anggaran RKPD Tahun 2023 yang dievaluasi		Realisasi Capaian Kinerja dan Anggaran RKPD yang dievaluasi		Realisasi Kinerja dan Anggaran RKPD s/d Tahun 2023		Tingkat Capaian Kinerja dan Realisasi Anggaran RPJMD s/d Tahun 2022		OPD Penanggung Jawab	Ket	
					K	Rp	K	Rp	K	Rp	K	Rp	K	Rp	K	Rp	K	Rp	K	Rp			K
1	2	3	4	5	6	7	8	9	10	11	12	13	14	15	16	17	18						
1326		7.01.05.2.01.01	Pembinaan Wawasan Kebangsaan dan Ketahanan Nasional dalam rangka Memantapkan Pengamalan Pancasila, Pelaksanaan Undang-Undang Dasar Negara Republik Indonesia Tahun 1945, Pelestarian Bhinneka Tunggal Ika serta Pemertahanan dan Pemeliharaan Keutuhan Negara, K	Jumlah Orang yang Mengikuti Pembinaan Wawasan Kebangsaan dan Ketahanan Nasional dalam rangka Memantapkan Pengamalan Pancasila, Pelaksanaan Undang-Undang Dasar Negara Republik Indonesia Tahun 1945, Pelestarian Bhinneka Tunggal Ika serta Pemertahanan dan Pemeliharaan Keutuhan Negara, K	0	0	0	0	0	0	0	0	0	0	0	0	0	0	0	0	0	0	7.01.0.00.0.00.11.0000 KAPANEWON NGAWEN
1327		7.01.05.2.01.08	Pelaksanaan Tugas Forum Koordinasi Pimpinan di Kecamatan	Jumlah Dokumen Tugas Forum Koordinasi Pimpinan di Kecamatan	0	0	0	0	0	0	0	0	0	0	0	0	0	0	0	0	0	0	7.01.0.00.0.00.11.0000 KAPANEWON NGAWEN
1328		7.01.06	PROGRAM PEMBINAAN DAN PENGAWASAN PEMERINTAHAN DESA	Persentase Pembinaan dan pengawasan pemerintah desa terlaksana	100	184.172.000	15.251	15.251	15.331.000	15.331.000	0	0	0	0	0	0	0	0	0	0	0	0	7.01.0.00.0.00.11.0000 KAPANEWON NGAWEN
1329		7.01.06.2.01	Fasilitasi Rekomendasi Pembinaan dan Pengawasan Pemerintahan Desa	Persentase Fasilitasi, Rekomendasi dan Koordinasi Pembinaan dan Pengawasan Pemerintahan Desa terfasilitasi	100	184.172.000	15.251	15.251	15.331.000	15.331.000	0	0	0	0	0	0	0	0	0	0	0	0	7.01.0.00.0.00.11.0000 KAPANEWON NGAWEN
1330		7.01.06.2.01.01	Fasilitasi Penyusunan Peraturan Desa Kepala Desa	Jumlah Dokumen yang difasilitasi dalam rangka Penyusunan Peraturan Desa dan Peraturan Kepala Desa	0	0	0	0	0	0	0	0	0	0	0	0	0	0	0	0	0	0	7.01.0.00.0.00.11.0000 KAPANEWON NGAWEN
1331		7.01.06.2.01.02	Fasilitasi Administrasi Pemerintahan Desa	Jumlah Dokumen yang difasilitasi dalam rangka Administrasi Tata Pemerintahan Desa	0	0	0	0	0	0	0	0	0	0	0	0	0	0	0	0	0	0	7.01.0.00.0.00.11.0000 KAPANEWON NGAWEN

No	Sasaran	Kode	Urusan/Bidang urusan Pemerintahan dan Program/Kegiatan	Indikator Kinerja Program (Outcome/Kegiatan (output))	Target RPJMD Pada Tahun 2022 s/d 2026 (Periode RPJMD)			Realisasi Capaian Kinerja RPJMD s/d RKKPD Tahun 2022			Target Kinerja dan Anggaran RKKPD Tahun 2023 yang dievaluasi			Realisasi Kinerja Pada Triwulan						Realisasi Capaian Kinerja dan Anggaran RKKPD yang dievaluasi			Tingkat Capaian Kinerja dan Realisasi Anggaran RPJMD s/d Tahun 2022			OPD Penanggung Jawab	Ket							
					K	Rp		K	Rp		K	Rp		K	Rp		K	Rp		K	Rp		K	Rp				K	Rp					
1332		7.01.06.2.01.03	Fasilitasi Pengelolaan Keuangan Desa dan Pendayagunaan Aset Desa	Jumlah Dokumen yang Difasilitasi dalam rangka Pengelolaan Keuangan Desa dan Pendayagunaan Aset Desa	0		0	0	32	Dokumen	12.901.000	7	Dokumen	9.046.000	0	Dokumen	0	Dokumen	21.947.000	0		40.63	54.57		0		21.947.000	0		0		7.01.000.0.00.11.0000 KAPANEWON NGAWEN	17	18
1333		7.01.06.2.01.05	Fasilitasi Pelaksanaan Tugas Kepala Desa dan Perangkat Desa	Jumlah Dokumen Fasilitasi dalam rangka Pelaksanaan Tugas Kepala Desa dan Perangkat Desa	0		0	1	1	Dokumen	1.371.000	0	Dokumen	0	Dokumen	0	Dokumen	0	Dokumen	0		0	0		0		0		0		7.01.000.0.00.11.0000 KAPANEWON NGAWEN	17	18	
1334		7.01.06.2.01.07	Fasilitasi Pelaksanaan Tugas dan Fungsi Badan Permusyawaratan Desa	Jumlah Dokumen Fasilitasi dalam rangka Pelaksanaan Tugas dan Fungsi Badan Permusyawaratan Desa	0		0	1	1	Dokumen	1.080.000	0	Dokumen	1.080.000	0	Dokumen	0	Dokumen	1.080.000	0		100	100		0		1.080.000	0		0		7.01.000.0.00.11.0000 KAPANEWON NGAWEN	17	18
1335		7.01.06.2.01.08	Rekomendasi Pengangkatan dan Pemberhentian Perangkat Desa	Jumlah Dokumen Rekomendasi Pengangkatan dan Pemberhentian Perangkat Desa	0		0	2	2	Dokumen	1.030.000	0	Dokumen	1.030.000	0	Dokumen	0	Dokumen	1.030.000	0		100	100		0		1.030.000	0		0		7.01.000.0.00.11.0000 KAPANEWON NGAWEN	17	18
1336		7.01.06.2.01.11	Fasilitasi Penyelenggaraan Keterlibatan dan Keterlibatan Umum	Jumlah Dokumen Fasilitasi dalam rangka Penyelenggaraan Keterlibatan dan Keterlibatan Umum	0		0	2	2	Dokumen	5.135.000	0	Dokumen	3.295.000	0	Dokumen	0	Dokumen	3.295.000	0		50	64.17		0		3.295.000	0		0		7.01.000.0.00.11.0000 KAPANEWON NGAWEN	17	18
1337		7.01.06.2.01.12	Fasilitasi Pelaksanaan Tugas, Fungsi, dan Kewajiban Lembaga Kemasyarakatan	Jumlah Dokumen Fasilitasi dalam rangka Pelaksanaan Tugas, Fungsi, dan Kewajiban Lembaga Kemasyarakatan	0		0	1	1	Dokumen	1.230.000	0	Dokumen	0	Dokumen	0	Dokumen	0	Dokumen	0		0	0		0		0		0		7.01.000.0.00.11.0000 KAPANEWON NGAWEN	17	18	
1338		7.01.06.2.01.14	Fasilitasi Kerja Sama Antar Desa dengan Pihak Ketiga	Jumlah Dokumen Fasilitasi dalam rangka Kerja Sama Antar Desa dan Kerja Sama Desa dengan Pihak Ketiga	0		0	1	1	Dokumen	2.641.000	0	Dokumen	1.525.000	0	Dokumen	0	Dokumen	1.525.000	0		100	57.74		0		1.525.000	0		0		7.01.000.0.00.11.0000 KAPANEWON NGAWEN	17	18
1339		X.XXX.01	PROGRAM PENUNJANG URUSAN PEMERINTAHAN DAERAH KABUPATEN/KOTA	Persentase penentuan penunjang urusan pemerintah daerah kabupaten terlaksana dengan baik	100	Per sen	9.868.042,956	100	Per sen	7.63	Per sen	1.934.914.043	30	Per sen	391.626.861	0	Per sen	295.846.584	30	Per sen	687.473.445	56.4	57.18		0		2.622.387.488	31.28		27		7.01.000.0.00.12.0000 KAPANEWON SEMIN	17	18

No	Sasaran	Kode	Urusan/Bidang urusan Pemerintahan dan Program/Kegiatan	Indikator Kinerja Program (Outcome/Kegiatan (output))	Target RPKPD Tahun 2023 yang dievaluasi						Realisasi Kinerja Pada Triwulan						Tingkat Capaian Kinerja dan Realisasi Anggaran RPKPD s/d Tahun 2022			OPD Penanggung Jawab	Ket
					Target RPKPD Tahun 2023 yang dievaluasi		Realisasi Kinerja Pada Triwulan		Realisasi Capaian Kinerja dan Anggaran RPKPD yang dievaluasi		Tingkat Capaian Kinerja dan Realisasi Anggaran RPKPD yang dievaluasi (%)		Realisasi Kinerja dan Anggaran RPKPD s/d Tahun 2023		Tingkat Capaian Kinerja dan Realisasi Anggaran RPKPD s/d Tahun 2022						
					K	Rp	K	Rp	K	Rp	K	Rp	K	Rp	K	Rp	K	Rp			
1	2	3	4	5	6	7	8	9	10	11	12	13	14	15	16	17	18				
1340		X.XX.0 1.2.01 1.2.01	Perencanaan, Penganggaran, dan Evaluasi Kinerja Perangkat Daerah	Persentase Perencanaan, Penganggaran, dan Evaluasi Kinerja Perangkat Daerah terlaksana	100 Per sen	27.342.500 19.12 P ersen	36.660.000 100 Per sen Pers en	7.212.500 24.56 P ersen	33.34 P ersen	9.020.000 0	0	33.34 P ersen	16.232.500 24.56 P ersen	57.9 44.28	43.575.000 27	31.58	7.01.0.00.0.00. 12.0000 KAPANEWON SEMIN				
1341		X.XX.0 1.2.01 01	Penyusunan Dokumen Perencanaan Daerah	Jumlah Dokumen Perencanaan Daerah	0		29.145.000 0 2 Doku men	4.202.500 1 Doku men	7.555.000 1 Doku men	0 Dokum en	0 Dokum en	11.757.500 0	50 40.34 -	11.757.500 0	0	7.01.0.00.0.00. 12.0000 KAPANEWON SEMIN					
1342		X.XX.0 1.2.01 02	Koordinasi dan Penyusunan Dokumen RKA-SKPD	Jumlah Dokumen RKA-SKPD dan Laporan Hasil Koordinasi Penyusunan Dokumen RKA-SKPD	0		500 1 Doku men	500 1 Doku men	0 Dokum en	0 Dokum en	0 Dokum en	500 1 Doku men	100 100 -	500 0	0	7.01.0.00.0.00. 12.0000 KAPANEWON SEMIN					
1343		X.XX.0 1.2.01 03	Koordinasi dan Penyusunan Dokumen Perubahan RKA-SKPD	Jumlah Dokumen Perubahan RKA-SKPD dan Laporan Hasil Koordinasi Penyusunan Dokumen Perubahan RKA-SKPD	0		360 1 Doku men	0	0 Dokum en	0 Dokum en	0 Dokum en	0 Doku men	0 0 -	0 0	0	7.01.0.00.0.00. 12.0000 KAPANEWON SEMIN					
1344		X.XX.0 1.2.01 04	Koordinasi dan Penyusunan Dokumen Perubahan DPA-SKPD	Jumlah Dokumen DPA-SKPD dan Laporan Hasil Koordinasi Penyusunan Dokumen DPA-SKPD	0		1.000.000 2 Doku men	1.000.000 0	0 Dokum en	0 Dokum en	0 Dokum en	1.000.000 2 Doku men	100 100 -	1.000.000 0	0	7.01.0.00.0.00. 12.0000 KAPANEWON SEMIN					
1345		X.XX.0 1.2.01 05	Koordinasi dan Penyusunan Dokumen Perubahan DPA-SKPD	Jumlah Dokumen Perubahan DPA-SKPD dan Laporan Hasil Koordinasi Penyusunan Dokumen Perubahan DPA-SKPD	0		300 0 2 doku men	0	0 dokum en	0 dokum en	0 dokum en	0 doku men	0 0 -	0 0	0	7.01.0.00.0.00. 12.0000 KAPANEWON SEMIN					
1346		X.XX.0 1.2.01 06	Koordinasi dan Penyusunan Capaian Kinerja Realisasi Kinerja SKPD	Jumlah Laporan Capaian Kinerja dan Ikhtisar Realisasi Kinerja SKPD	0		3.055.000 0 17 doku men	855 1 Doku men	1.090.000 4 doku men	0 dokum en	0 dokum en	1.945.000 9 doku men	52.94 63.67 -	1.945.000 0	0	7.01.0.00.0.00. 12.0000 KAPANEWON SEMIN					



No	Sasaran	Kode	Urusan/Bidang urusan Pemerintahan dan Program/Kegiatan	Indikator Kinerja Program (Outcome/Kegiatan (output))	Target RPJMD Pada Tahun 2022 s/d 2026 (Periode RPJMD)		Realisasi Capaian Kinerja RPJMD s/d RKPD Tahun 2022		Target Kinerja dan Anggaran RKPD Tahun 2023 yang dievaluasi				Realisasi Kinerja Pada Triwulan						Tingkat Capaian Kinerja dan Realisasi Anggaran RPJMD s/d Tahun 2022		OPD Penanggung Jawab	Ket						
					6		7		8		9		10		11		12		13				14		15		16	
					K	Rp	K	Rp	K	Rp	K	Rp	K	Rp	K	Rp	K	Rp	K	Rp			K	Rp	K	Rp	K	Rp
1347		X.XX.01.2.01.07	Evaluasi Kinerja Daerah	Jumlah Laporan Evaluasi Kinerja Perangkat Daerah	0		0	32	2.300.000	6	655	14	20	1.030.000	62,5	44.78	0	1.030.000	0		0		0		7.01.0.00.0.00.12.0000	KAPANEWON SEMIN		
1348		X.XX.01.2.02	Administrasi Keuangan Daerah	Persentase laporan keuangan yang disusun tepat waktu	28,57	1.666.947,540	100	1.529.397,174	28,57	930.390,192	28,57	35,29	35,29	536.350,981	63,86	57,65	0	28,57	28,57	2.065.748,155	28,57	24	32,77	24	7.01.0.00.0.00.12.0000	KAPANEWON SEMIN		
1349		X.XX.01.2.02.01	Penyediaan Gaji dan Tunjangan ASN	Jumlah Orang yang Menerima Gaji dan Tunjangan ASN	0		224	925.510,192	56	925.510,192	70	14	533.120,981	56,25	57,6	0	126	533.120,981	0		0		0		7.01.0.00.0.00.12.0000	KAPANEWON SEMIN		
1350		X.XX.01.2.02.05	Koordinasi dan Penyusunan Laporan Keuangan Akhir Tahun SKPD	Jumlah Laporan Keuangan Akhir Tahun SKPD dan Laporan Hasil Koordinasi Penyusunan Laporan Keuangan Akhir Tahun SKPD	0		1	1.000.000	1	1.000.000	1	1	1.000.000	100	100	0	1	1.000.000	0		0		0		7.01.0.00.0.00.12.0000	KAPANEWON SEMIN		
1351		X.XX.01.2.02.07	Koordinasi dan Penyusunan Laporan Keuangan Akhir Tahun SKPD	Jumlah Laporan Keuangan Bulanan/Triwulanan/Semesteran SKPD dan Laporan Koordinasi Penyusunan Laporan Keuangan Bulanan/Triwulanan/Semesteran SKPD	0		13	3.880.000	3	3.880.000	940	4	2.230.000	53,85	57,47	0	7	2.230.000	0		0		0		7.01.0.00.0.00.12.0000	KAPANEWON SEMIN		
1352		X.XX.01.2.05	Administrasi Perangkat Daerah	Persentase PNS yang terlayani dalam pengelolaan administrasi kepegawaian	33,34	3.850.000	100	3.480.000	100	8.100.000	100	3.180.000	0	0	6.460.000	100	79,75	0	6.460.000	100	100	100	40	53	7.01.0.00.0.00.12.0000	KAPANEWON SEMIN		
1353		X.XX.01.2.05.03	Pendataan dan Pengolahan Administrasi Kepegawaian	Jumlah Dokumen Pendataan dan Pengolahan Administrasi Kepegawaian	0		6	8.100.000	6	8.100.000	3.180.000	0	6	6.460.000	100	79,75	0	6.460.000	0		0		0		7.01.0.00.0.00.12.0000	KAPANEWON SEMIN		
1354		X.XX.01.2.06	Administrasi Umum Daerah	Persentase Administrasi Umum kepanawon terfasilitasi	33,10	41.695.000	100	56.120.000	100	68.030.000	27,57	21,60	21,60	50.863,500	49,17	74,77	0	21,60	106.983,500	27,57	29,83	43	29,83	43	7.01.0.00.0.00.12.0000	KAPANEWON SEMIN		
1355		X.XX.01.2.06.01	Penyediaan Komponen Instalasi Listrik/Penerangan Bangunan Kantor	Jumlah Paket Komponen Instalasi Listrik/Penerangan Bangunan Kantor yang Disediakan	0		0	1.270.000	0	2.500.000	1.270.000	0	2	1.270.000	50	50,8	0	1.270.000	0		0		0		7.01.0.00.0.00.12.0000	KAPANEWON SEMIN		

No	Sasaran	Kode	Urusan/Bidang urusan Pemerintahan dan Program/Kegiatan	Indikator Kinerja Program (Outcome/Kegiatan (output))	Target RPJMD Pada Tahun 2022 s/d 2026 (Periode RPJMD)				Realisasi Kinerja dan Anggaran RPKPD Tahun 2023 yang dievaluasi				Realisasi Kinerja Pada Triwulan				Realisasi Capaian Kinerja dan Anggaran RPKPD yang dievaluasi				Tingkat Capaian Kinerja dan Realisasi Anggaran RPJMD s/d Tahun 2022		OPD Penanggung Jawab	Ket				
					6		7		8		9		10		11		12		13		14				15		16	
					K	Rp	K	Rp	K	Rp	K	Rp	K	Rp	K	Rp	K	Rp	K	Rp	K	Rp			K	Rp	K	Rp
1356		X.XX.01.2.06.02	Penyediaan Peralatan dan Perlengkapan Kantor	Jumlah Paket Peralatan dan Perlengkapan Kantor yang Disediakan	0	0	0	15   Paket	49.000.000	8   Paket	38.588.500	1   Paket	2.150.000	0   Paket	0	9   Paket	40.738.500	60	83.14	-	40.738.500	0	0	7.01.0.00.0.00.12.0000 KAPANAWON SEMIN				
1357		X.XX.01.2.06.03	Penyediaan Peralatan Rumah Tangga	Jumlah Paket Peralatan Rumah Tangga yang Disediakan	0	0	0	4   Paket	2.000.000	2   Paket	1.000.000	0   Paket	0	0   Paket	0	2   Paket	1.000.000	50	50	-	1.000.000	0	0	7.01.0.00.0.00.12.0000 KAPANAWON SEMIN				
1358		X.XX.01.2.06.05	Penyediaan Barang Cetak dan Penggandaan	Jumlah Paket Barang Cetak dan Penggandaan yang Disediakan	0	0	0	2   Paket	4.500.000	2   Paket	1.505.000	0   Paket	1.360.000	0   Paket	0	2   Paket	2.865.000	100	63.67	-	2.865.000	0	0	7.01.0.00.0.00.12.0000 KAPANAWON SEMIN				
1359		X.XX.01.2.06.06	Penyediaan Bahan Bacaan dan Peraturan Perundang-undangan	Jumlah Dokumen Bahan Bacaan dan Peraturan Perundang-undangan yang Disediakan	0	0	248   Dokumen	62   Dokumen	1.200.000	300   Dokumen	571   Dokumen	18   Dokumen	300   Dokumen	18   Dokumen	119   Dokumen	600	600	47.98	50	-	600	0	0	7.01.0.00.0.00.12.0000 KAPANAWON SEMIN				
1360		X.XX.01.2.06.08	Fasilitas Kunjungan Tamu	Jumlah Fasilitas Kunjungan Tamu	0	0	0	12   Laporan	4.050.000	3   Laporan	450	3   Laporan	900	0   Laporan	0	6   Laporan	1.350.000	50	33.33	-	1.350.000	0	0	7.01.0.00.0.00.12.0000 KAPANAWON SEMIN				
1361		X.XX.01.2.06.09	Penyelenggaraan Rapat Koordinasi dan Konsultasi SKPD	Jumlah Laporan Penyelenggaraan Rapat Koordinasi dan Konsultasi SKPD	0	0	0	17   Laporan	4.780.000	4   Laporan	940	5   Laporan	2.100.000	0   Laporan	0	9   Laporan	3.040.000	52.94	63.6	-	3.040.000	0	0	7.01.0.00.0.00.12.0000 KAPANAWON SEMIN				
1362		X.XX.01.2.07	Pengadaan Barang Milik Daerah Penujangan Urusan Pemerintah Daerah	Persentase Pengadaan Barang Milik Daerah Penujangan Urusan Pemerintahan terlaksana	100   Persen	100   Persen	100   Persen	3.000.000	8.325.000	25   Persen	5.200.000	62.50   Persen	0	0	62.50   Persen	8.200.000	37.5	87.5	62.46	25   Persen	8.200.000	0	0	7.01.0.00.0.00.12.0000 KAPANAWON SEMIN				
1363		X.XX.01.2.07.06	Pengadaan Peralatan dan Mesin Lainnya	Jumlah Unit Peralatan dan Mesin Lainnya yang Disediakan	0	0	0	3   unit	3.000.000	1   unit	0	0   unit	0	0   unit	0	0   unit	0	33.33	0	-	0	0	0	7.01.0.00.0.00.12.0000 KAPANAWON SEMIN				
1364		X.XX.01.2.07.10	Pengadaan Sarana dan Prasarana Gedung Kantor atau Bangunan Lainnya	Jumlah Unit Sarana dan Prasarana Gedung Kantor atau Bangunan Lainnya yang Disediakan	0	0	0	6   unit	5.325.000	1   unit	5.200.000	0   unit	0	0   unit	0	1   unit	5.200.000	16.67	97.65	-	5.200.000	0	0	7.01.0.00.0.00.12.0000 KAPANAWON SEMIN				
1365		X.XX.01.2.08	Penyediaan Jasa Penunjang Pemerintahan Daerah	Persentase Penyediaan Jasa Penunjang Urusan Pemerintahan Daerah terlaksana	100   Persen	49.387.269	100   Persen	64.870.224	11.541.597	25   Persen	15.564.867	0	0	25   Persen	27.106.464	30	76.493.733	50	41.79	25   Persen	76.493.733	0	0	7.01.0.00.0.00.12.0000 KAPANAWON SEMIN				
1366		X.XX.01.2.08.01	Penyediaan Jasa Surat Menyurat	Jumlah Laporan Penyediaan Jasa Surat Menyurat	0	0	0	12   Laporan	47.740.000	3   Laporan	7.805.000	0   Laporan	11.780.000	0   Laporan	0	6   Laporan	19.585.000	50	41.02	-	19.585.000	0	0	7.01.0.00.0.00.12.0000 KAPANAWON SEMIN				

No	Sasaran	Kode	Urusan/Bidang urusan Pemerintahan dan Program/Kegiatan	Indikator Kinerja Program (Outcome/Kegiatan)	Target RPJMD Pada Tahun 2022 s/d 2026 (Periode RPJMD)		Realisasi Capaian Kinerja RPJMD s/d RKPD Tahun 2022		Realisasi Kinerja Pada Triwulan				Realisasi Capaian Kinerja dan Anggaran RKPD yang Dievaluasi		Tingkat Capaian Kinerja dan Realisasi Anggaran RPJMD s/d Tahun 2022		OPD Penanggung Jawab	Ket		
					K	Rp	K	Rp	I	II	III	IV	K	Rp	K	Rp			K	Rp
1367		X.XX.01.2.08.02	Penyediaan Jasa Komunikasi, Sumber Daya Air dan Listrik yang Disediakan	Jumlah Penyediaan Laporan Penyediaan Jasa Komunikasi, Sumber Daya Air dan Listrik yang Disediakan	0	17.130.224,00	3.736.597,00	3.784.867,00	0	0	0	7.521.464,00	0	7.521.464,00	0	7.010.000,00	KAPANEWON SEMIN			
1368		X.XX.01.2.09	Pemeliharaan Barang Milik Daerah Penunjang Urusan Pemerintahan Daerah	Persentase Pemeliharaan Barang Milik Daerah Penunjang Urusan Pemerintahan Daerah terlaksana	100	78.680.000,00	73.827.100,00	20.399.000,00	0	0	0	45.260.000,00	59,57	52.732,40	31,91	7.010.000,00	KAPANEWON SEMIN			
1369		X.XX.01.2.09.02	Pemeliharaan, Biaya Pemeliharaan, dan Perawatan Kendaraan Dinas Operasional atau Lapangan yang Dipelihara	Jumlah Kendaraan Dinas Operasional atau Lapangan yang Dipelihara dan Perawatannya	0		12.388.500,00	8.369.000,00	0	0	0	20.757.500,00	51,06	20.757.500,00	0	7.010.000,00	KAPANEWON SEMIN			
1370		X.XX.01.2.09.05	Pemeliharaan Mebel	Jumlah Mebel yang Dipelihara	0	1.000.000,00	0	1.000.000,00	0	0	0	1.000.000,00	100	1.000.000,00	0	7.010.000,00	KAPANEWON SEMIN			
1371		X.XX.01.2.09.06	Pemeliharaan Peralatan dan Mesin Lainnya	Jumlah Peralatan dan Mesin Lainnya yang Dipelihara	0	4.920.000,00	2.900.000,00	1.500.000,00	0	0	0	4.400.000,00	92,86	4.400.000,00	0	7.010.000,00	KAPANEWON SEMIN			
1372		X.XX.01.2.09.09	Pemeliharaan/Renovasi Gedung Kantor dan Bangunan Lainnya	Jumlah Gedung Kantor dan Bangunan Lainnya yang Dipelihara/Direhabilitasi	0	34.012.500,00	4.572.500,00	7.730.000,00	0	0	0	12.302.500,00	0	12.302.500,00	0	7.010.000,00	KAPANEWON SEMIN			
1373		X.XX.01.2.09.10	Pemeliharaan/Renovasi Sarana dan Prasarana Gedung Kantor atau Bangunan Lainnya	Jumlah Sarana dan Prasarana Gedung Kantor Lainnya yang Dipelihara/Direhabilitasi	0	3.300.000,00	0	1.800.000,00	0	0	0	1.800.000,00	54,55	1.800.000,00	0	7.010.000,00	KAPANEWON SEMIN			
1374		X.XX.01.2.09.11	Pemeliharaan/Renovasi Sarana dan Prasarana Pendukung Gedung Kantor atau Bangunan Lainnya	Jumlah Sarana dan Prasarana Pendukung Gedung Kantor Lainnya yang Dipelihara/Direhabilitasi	0	5.000.000,00	5.000.000,00	0	0	0	0	5.000.000,00	100	5.000.000,00	0	7.010.000,00	KAPANEWON SEMIN			
1375		7.01.02	PROGRAM PENYELENGGAAN PEMERINTAHAN DAN PELAYANAN PUBLIK	Persentase penyelenggaraan pemerintahan dan pelayanan publik terlaksana	100	494.100.000,00	344.790.000,00	335.550.000,00	0	0	0	620.280.000,00	91,4	965.070.000,00	38,28	7.010.000,00	KAPANEWON SEMIN			

No	Sasaran	Kode	Urusan/Bidang urusan Pemerintahan dan Program/Kegiatan	Indikator Kinerja Program (Outcome/Kegiatan (output))	Target RPJMD Pada Tahun 2022 s/d 2026 (Periode RPJMD)				Realisasi Kinerja Pada Triwulan				Realisasi Capaian Kinerja dan Anggaran RKPD yang Dievaluasi				Tingkat Capaian Kinerja dan Realisasi Anggaran RPJMD s/d Tahun 2022				OPD Penanggung Jawab	Ket						
					6		7		8		9		10		11		12		13				14		15		16	
					K	Rp	K	Rp	K	Rp	K	Rp	K	Rp	K	Rp	K	Rp	K	Rp			K	Rp	K	Rp	K	Rp
1376		3	Koordinasi Penyelenggaraan Kegiatan Pemerintahan di Tingkat Kecamatan	Persentase Koordinasi Penyelenggaraan Kegiatan Pemerintahan di Tingkat Kecamatan terfasilitasi	100.01   Persen	5,400,000.00   Persen	148,540,000.00   Persen	825	75.33   Persen	3,515,000.00	0	12.96   Persen	4,340,000.00	88.28	64.87   Persen	152,880,000.00	37.66	558	7.01.0.00.0.00.12.0000 KAPANEWON SEMIN									
1377		01	Koordinasi/Sineergi Perencanaan dan Pelaksanaan Kegiatan Pemerintahan dengan Perangkat Daerah dan Instansi Vertikal Terkait	Jumlah Laporan Koordinasi/Sinergi Perencanaan dan Pelaksanaan Kegiatan Pemerintahan dengan Perangkat Daerah dan Instansi Vertikal Terkait	0	0	0	825	1   Laporan	3,515,000.00	0	2   Laporan	4,340,000.00	66.67	64.87   Persen	4,340,000.00	0	0	7.01.0.00.0.00.12.0000 KAPANEWON SEMIN									
1378		02	Penyelenggaraan Urusan Pemerintahan yang Tidak Dilaksanakan oleh Unit Kerja Perangkat Daerah yang Ada di Kecamatan	Persentase Jumlah Layanan yang diberikan kepada Masyarakat	100   Persen	84,290,000.00	196,250,000.00	19,165,000.00	42.10   Persen	17,875,000.00	0	26.32   Persen	37,040,000.00	68.42	54.25   Persen	233,290,000.00	33.68	50	7.01.0.00.0.00.12.0000 KAPANEWON SEMIN									
1379		02	Fasilitasi Percepatan Pencapaian Standar Pelayanan Wilayah Kecamatan	Jumlah Laporan Fasilitas Pencapaian Standar Pelayanan Minimal di Wilayah Kecamatan	0	0	0	12,192,500.00	2   Laporan	11,605,000.00	0	5   Laporan	23,797,500.00	100	61.63   Persen	23,797,500.00	0	0	7.01.0.00.0.00.12.0000 KAPANEWON SEMIN									
1380		03	Peningkatan Efektifitas Pelaksanaan Pelayanan kepada Masyarakat di Wilayah Kecamatan	Jumlah Laporan Peningkatan Efektifitas Pelaksanaan Pelayanan kepada Masyarakat di Wilayah Kecamatan	0	0	6,972,500.00	5   Laporan	29,660,000.00	6,270,000.00	0	8   Laporan	13,242,500.00	57.14	44.65   Persen	13,242,500.00	0	0	7.01.0.00.0.00.12.0000 KAPANEWON SEMIN									
1381		04	Pelaksanaan Urusan Pemerintahan yang Dilimpahkan kepada Camat	Pelaksanaan Urusan Pemerintahan yang Dilimpahkan kepada Camat	0	0	264,740,000.00	578,900,000.00	314,160,000.00	0	0	0	578,900,000.00	0	100	0	0	0	7.01.0.00.0.00.12.0000 KAPANEWON SEMIN									
1382		03	Pelaksanaan Pemerintahan yang Terkait dengan Kewenangan Lain yang Dilimpahkan	Jumlah Laporan Pelaksanaan Kewenangan Lain yang Dilimpahkan	0	0	264,740,000.00	32   Laporan	578,900,000.00	314,160,000.00	0	70   Laporan	578,900,000.00	100	100   Persen	578,900,000.00	0	0	0	7.01.0.00.0.00.12.0000 KAPANEWON SEMIN								
1383		3	PROGRAM PEMBERDAYAAN MASYARAKAT DESA DAN KELURAHAN	Persentase kegiatan pemberdayaan masyarakat desa dan kelurahan terfasilitasi	100   Persen	246,780,000.00	430,140,000.00	23,925,000.00	15.15   Persen	25,112,000.00	0	96.97   Persen	49,037,000.00	96.97	87.34   Persen	479,177,000.00	39.39	194	7.01.0.00.0.00.12.0000 KAPANEWON SEMIN									

No	Sasaran	Kode	Urusan/Bidang urusan Pemerintahan dan Program/Kegiatan	Indikator Kinerja Program (Outcome/Kegiatan (output))	Target RPJMD Pada Tahun 2022 s/d 2026 (Periode RPJMD)						Realisasi Kinerja Pada Triwulan						Realisasi Capaian Kinerja dan Anggaran RPKD yang dievaluasi			Realisasi Kinerja dan Anggaran RPKD s/d Tahun 2023			Tingkat Capaian Kinerja dan Realisasi Anggaran RPJMD s/d Tahun 2022			OPD Penanggung Jawab	Ket	
					6		7		8		9		10		11		12		13		14		15		16			
					K	Rp	K	Rp	K	Rp	K	Rp	K	Rp	K	Rp	K	Rp	K	Rp	K	Rp	K	Rp	K			Rp
1	2	3	4	5	6	7	8	9	10	11	12	13	14	15	16	17	18											
1384		7.01.03.2.01	Koordinasi Kegiatan Pembudayaan Desa	Persentase pemberdayaan desa terfasilitasi	100 Per sen	37.415.000	64.71 Per sen	223.080.000	100 Per sen Per sen	36.147.000	18.725.000	15.782.000	0	0	0	88 Per sen	34.507.000	100	95.46 Per sen	12 Per sen	257.587.000	40	146	7.01.0.00.0.00.12.0000 KAPANEWON SEMIN				
1385		7.01.03.2.01.02	Sinkronisasi Program Kerja dan Kegiatan Pembudayaan Masyarakat yang Dilakukan oleh Pemerintah dan Swasta di Wilayah Kerja Kecamatan	Jumlah Dokumen Sinkronisasi Program Kerja dan Kegiatan Pembudayaan Masyarakat yang Dilakukan oleh Pemerintah dan Swasta di Wilayah Kerja Kecamatan	0	0	26.397.000	1 Dokumen	11 Dokumen	14.582.000	0 Dokumen	25.707.000	100	97.39 Per sen	0	12 Dokumen	25.707.000	100	97.39 Per sen	0	25.707.000	0	0	7.01.0.00.0.00.12.0000 KAPANEWON SEMIN				
1386		7.01.03.2.01.03	Peningkatan Efektivitas Kegiatan Pembudayaan Masyarakat di Wilayah Kecamatan	Jumlah Laporan Peningkatan Efektivitas Kegiatan Pembudayaan Masyarakat di Wilayah Kecamatan	0	0	9.750.000	2 Laporan	11 Laporan	1.200.000	0 Laporan	8.800.000	100	90.26 Per sen	0	13 Laporan	8.800.000	100	90.26 Per sen	0	8.800.000	0	0	7.01.0.00.0.00.12.0000 KAPANEWON SEMIN				
1387		7.01.03.2.03	Pembudayaan Lembaga Kemasyarakatan di Tingkat Kecamatan	Persentase terfasilitasinya layanan peningkatan kualitas keluarga dalam mewujudkan kesetaraan gender (KG) dan tingkat deraah kabupaten/kota yang terlaksana	100 Per sen	13.940.000	7.32 Per sen	207.060.000	100 Per sen Per sen	20.000.000	5.200.000	9.330.000	62.50 Per sen	0	0	62.50 Per sen	14.530.000	87.5	72.65 Per sen	25 Per sen	221.590.000	37.5	315	7.01.0.00.0.00.12.0000 KAPANEWON SEMIN				
1388		7.01.03.2.03.02	Peningkatan Kapasitas Lembaga Kemasyarakatan	Jumlah Lembaga Kemasyarakatan yang Ditingkatkan Kapasitasnya	0	0	10.430.000	2 Lembaga	2 Lembaga	2.770.000	0 Lembaga	7.970.000	100	76.41 Per sen	0	2 Lembaga	7.970.000	100	76.41 Per sen	0	7.970.000	0	0	7.01.0.00.0.00.12.0000 KAPANEWON SEMIN				
1389		7.01.03.2.03.04	Fasilitas Pengembangan Usaha Ekonomi Masyarakat	Jumlah Laporan Fasilitas Pengembangan Usaha Ekonomi Masyarakat	0	0	9.570.000	0 laporan	5 laporan	6.560.000	0 laporan	6.560.000	83.33	68.55 Per sen	0	5 laporan	6.560.000	83.33	68.55 Per sen	0	6.560.000	0	0	7.01.0.00.0.00.12.0000 KAPANEWON SEMIN				
1390		7.01.04	PROGRAM KOORDINASI KETERTAMAN DAN KETERTIBAN UMUM	Persentase Program Koordinasi Ketertaman dan Ketertiban Umum terfasilitasi	100 Per sen	46.500.000	25 Per sen	7.500.000	100 Per sen Per sen	19.260.000	6.915.000	10.015.000	14.29 Per sen	0	42.86 Per sen	16.930.000	42.86	87.9 Per sen	14.29 Per sen	24.430.000	28.57	53	7.01.0.00.0.00.12.0000 KAPANEWON SEMIN					

No	Sasaran	Kode	Urusan/Bidang urusan Pemerintahan dan Program/Kegiatan	Indikator Kinerja Program (Outcome/Kegiatan (output))	Target RPJMD Pada Tahun 2022 s/d 2026 (Periode RPJMD)		Realisasi Capaian Kinerja RPJMD s/d RKPD Tahun 2022		Target Kinerja dan Anggaran RKPD Tahun 2023 yang dievaluasi		Realisasi Kinerja Pada Triwulan				Realisasi Capaian Kinerja dan Anggaran RRPD yang dievaluasi		Tingkat Capaian Kinerja dan Realisasi Anggaran RRPD yang dievaluasi (%)		Realisasi Kinerja dan Anggaran RPJMD s/d Tahun 2023		Tingkat Capaian Kinerja dan Realisasi Anggaran RPJMD s/d Tahun 2022		OPD Penanggung Jawab	Ket
					K	Rp	K	Rp	K	Rp	K	Rp	K	Rp	K	Rp	K	Rp	K	Rp	K	Rp		
1391		3	Koordinasi Upaya Penyelenggaraan Ketertarikan dan Keterlibatan Umum	Persentase Layanan Koordinasi Upaya Penyelenggaraan Ketertarikan dan Keterlibatan Umum yang terfasilitasi	100   Per sen	6.500.000	6.000.000	28.57   Per sen	6.915.000	14.29   Per sen	10.015.000	0	14.29   Per sen	16.930.000	42.86	28.57   Per sen	22.930.000	28.57	7.01.0.00.0.00.12.0000 KAPANEWON SEMIN					
1392			Sinergitas dengan Kepolisian Negara Republik Indonesia, Tentara Nasional Indonesia dan Instansi Vertikal di Wilayah Kecamatan	Jumlah Laporan Hasil Sinergitas dengan Kepolisian Negara Republik Indonesia, Tentara Nasional Indonesia dan Instansi Vertikal di Wilayah Kecamatan	0		0	4.965.000	1   Laporan	1   Laporan	1.365.000	0   Laporan	3   Laporan	6.330.000	60	73.09 -	6.330.000	0	7.01.0.00.0.00.12.0000 KAPANEWON SEMIN					
1393			Harmonisasi Hubungan dengan Tokoh Agama dan Masyarakat	Jumlah Laporan Pelaksanaan Harmonisasi Hubungan dengan Tokoh Agama dan Masyarakat	0		0	1.950.000	1   Laporan	1   Laporan	8.650.000	0   Laporan	0   Laporan	10.600.000	0	100 -	10.600.000	0	7.01.0.00.0.00.12.0000 KAPANEWON SEMIN					
1394			PROGRAM PENYELENGGARAAN URUSAN PEMERINTAHAN UMUM	Persentase penyelenggaraan urusan pemerintahan umum yang terfasilitasi	100   Per sen	400.325.000	77.325.000	1.27   Per sen	1.665.000	1.27   Per sen	1.565.000	0	2.54 Persen	3.230.000	2.54	4.39	80.555.000	20.51	7.01.0.00.0.00.12.0000 KAPANEWON SEMIN					
1395			Penyelenggaraan Urusan Pemerintahan Umum Sesuai Penugasan Kepala Daerah yang terfasilitasi	Persentase Layanan Penyelenggaraan Urusan Pemerintahan Umum sesuai Penugasan Kepala Daerah yang terfasilitasi	100   Per sen	79.325.000	77.325.000	1.27   Per sen	1.665.000	1.27   Per sen	1.565.000	0	0	3.230.000	2.54	4.39	80.555.000	20.51	7.01.0.00.0.00.12.0000 KAPANEWON SEMIN					

No	Sasaran	Kode	Urusan/Bidang urusan Pemerintahan dan Program/Kegiatan	Indikator Kinerja Program (Outcome/Kegiatan (output))	Target RPJMD Pada Tahun 2022 s/d 2026 (Periode RPJMD)		Realisasi Capaian Kinerja RPJMD s/d RKPD Tahun 2022		Realisasi Kinerja Pada Triwulan				Target Kinerja dan Anggaran RKPD Tahun 2023 yang dievaluasi		Realisasi Capaian Kinerja dan Anggaran RKPD yang dievaluasi		Realisasi Kinerja dan Anggaran RKPD s/d Tahun 2023		Tingkat Capaian Kinerja dan Realisasi Anggaran RPJMD s/d Tahun 2022		OPD Penanggung Jawab	Ket	
					K	Rp	K	Rp	K	Rp	K	Rp	K	Rp	K	Rp	K	Rp	K	Rp			K
1396		3	Pembinaan Wawasan Kebangsaan dan Ketahanan Nasional dalam rangka Memantapkan Pengamalan Pancasila, Pelaksanaan Undang-Undang Dasar Negara Republik Indonesia Tahun 1945, Pelestarian Bhinneka Tunggal Ika serta Pemertahanan dan Pemeliharaan Keutuhan Negara K	Jumlah Orang yang Mengikuti Pembinaan Wawasan Kebangsaan dan Ketahanan Nasional dalam rangka Memantapkan Pengamalan Pancasila, Pelaksanaan Undang-Undang Dasar Negara Republik Indonesia Tahun 1945, Pelestarian Bhinneka Tunggal Ika serta Pemertahanan dan Pemeliharaan Keutuhan Negara	0	0	0	0	0	0	0	0	0	0	0	0	0	0	0	0	0	7.01.0.00.0.00.12.0000 KAPANEWON SEMIN	
1397			Peaksanaan Tugas Forum Koordinasi Pimpinan di Kecamatan	Jumlah Dokumen Tugas Forum Koordinasi Pimpinan di Kecamatan	0	0	1	1.665.000	0	0	0	0	0	0	0	0	0	0	0	0	0	7.01.0.00.0.00.12.0000 KAPANEWON SEMIN	
1398		6	PROGRAM PEMBINAAN DAN PENGAWASAN PEMERINTAHAN DESA	Persentase Pembinaan dan pengawasan pemerintahan desa terlaksana	100	127.350.000	8.89	143.517.500	18.82	11.425.000	0	0	0	0	0	0	0	0	0	0	0	7.01.0.00.0.00.12.0000 KAPANEWON SEMIN	
1399		6.2.01	Fasilitasi Rekomendasi Pembinaan dan Pengembangan Pemerintahan Desa	Persentase Fasilitasi, Rekomendasi dan Koordinasi Pembinaan dan Pengembangan Pemerintahan Desa Terlaksana	100	25.762.500	9,63	143.517.500	18.82	11.425.000	0	0	0	0	0	0	0	0	0	0	0	7.01.0.00.0.00.12.0000 KAPANEWON SEMIN	
1400		6.2.01.01	Fasilitasi Penyusunan Peraturan Desa dan Peraturan Kepala Desa	Jumlah Dokumen yang Difasilitasi dalam rangka Penyusunan Peraturan Desa dan Peraturan Kepala Desa	0	0	0	0	0	0	0	0	0	0	0	0	0	0	0	0	0	7.01.0.00.0.00.12.0000 KAPANEWON SEMIN	
1401		6.2.01.02	Fasilitasi Administrasi Tata Pemerintahan Desa	Jumlah Dokumen yang Difasilitasi dalam rangka Administrasi Tata Pemerintahan Desa	0	0	0	0	0	0	0	0	0	0	0	0	0	0	0	0	0	7.01.0.00.0.00.12.0000 KAPANEWON SEMIN	

No	Sasaran	Kode	Urusan/Bidang urusan Pemerintahan dan Program/Kegiatan	Indikator Kinerja Program (Outcome/Kegiatan (output))	Target RPJMD Pada Tahun 2022 s/d 2026 (Periode RPJMD)			Realisasi Capaian Kinerja RPJMD s/d RKKPD Tahun 2022			Target Kinerja dan Anggaran RKKPD Tahun 2023 yang dievaluasi			Realisasi Kinerja Pada Triwulan				Realisasi Capaian Kinerja dan Anggaran RKKPD yang Dievaluasi			Tingkat Capaian Kinerja dan Realisasi Anggaran RPPD yang dievaluasi (%)		Realisasi Kinerja dan Anggaran RPPD s/d Tahun 2023		Tingkat Capaian Kinerja dan Realisasi Anggaran RPJMD s/d Tahun 2022		OPD Penanggung Jawab	Ket	
					K	Rp		K	Rp		K	Rp		K	Rp		K	Rp		K	Rp		K	Rp	K	Rp			K
1402		3	Fasilitasi Pengelolaan Keuangan Desa dan Peningkatan Aset Desa	Jumlah Dokumen Difasilitasi dalam rangka Pengelolaan Keuangan Desa dan Peningkatan Aset Desa	0		0	33   Dokumen	8.270.000	2   Dokumen	2.330.000	1   Dokumen	1.790.000	0   Dokumen	0   Dokumen	0   Dokumen	3   Dokumen	4.120.000	0	9,09	49,82 -			0	4.120.000	0	7.010.000.000, 12.0000 KAPANEWON SEMIN	17	
1403			Fasilitasi Pelaksanaan Tugas Kepala Desa dan Perangkat Desa	Jumlah Dokumen Difasilitasi dalam rangka Pelaksanaan Tugas Kepala Desa dan Perangkat Desa	0		0	4   Dokumen	3.205.000	0   Dokumen	0	0   Dokumen	400	0   Dokumen	0   Dokumen	0   Dokumen	0   Dokumen	400	0	12,48 -			0	400	0	7.010.000.000, 12.0000 KAPANEWON SEMIN	17		
1404			Fasilitasi Pelaksanaan Tugas dan Fungsi Badan Permusyawaratan Desa	Jumlah Dokumen Difasilitasi dalam rangka Pelaksanaan Tugas dan Fungsi Badan Permusyawaratan Desa	0		0	1   dokumen	3.660.000	0   dokumen	100	1   dokumen	3.460.000	0   dokumen	0   dokumen	0   dokumen	1   dokumen	3.560.000	0	100	97,27 -			0	3.560.000	0	7.010.000.000, 12.0000 KAPANEWON SEMIN	17	
1405			Rekomendasi Pengangkatan dan Pemberhentian Perangkat Desa	Jumlah Dokumen Rekomendasi Pengangkatan dan Pemberhentian Perangkat Desa	0		0	20   Dokumen	1.105.000	8   Dokumen	575	12   Dokumen	530	0   Dokumen	0   Dokumen	0   Dokumen	20   Dokumen	1.105.000	0	100	100 -			0	1.105.000	0	7.010.000.000, 12.0000 KAPANEWON SEMIN	17	
1406			Fasilitasi Penyelenggaraan Keterlibatan dan Keterlibatan Umum	Jumlah Dokumen Difasilitasi dalam rangka Penyelenggaraan Keterlibatan dan Keterlibatan Umum	0		0	2   dokumen	7.630.000	2   dokumen	7.630.000	0   dokumen	0   dokumen	0   dokumen	0   dokumen	0   dokumen	2   dokumen	7.630.000	0	100	100 -			0	7.630.000	0	7.010.000.000, 12.0000 KAPANEWON SEMIN	17	
1407			PROGRAM PENUNJANG URUSAN PEMERINTAHAN DAERAH KABUPATEN/KOTA	Persentase penentuan penunjang pemerintah daerah kabupaten terakhsana dengan baik	100   Per sen	10.496.738.928	10   Per sen	2.150.278.696	100   Per sen	1.318.542.359	20   Per sen	371.134.892	453.932.050	0	0	0	60   Persen	825.066.942	60	62,57	40   Per sen			0	2.975.345.638	32	7.010.000.000, 13.0000 KAPANEWON PATUK	17	
1408			Perencanaan, penganggaran, dan Evaluasi Kinerja Perangkat Daerah	Persentase perencanaan, penganggaran dan evaluasi kinerja perangkat daerah terakhsana	100   per sen	8.644.000	35	8.429.000	100   per sen	10.524.000	30   per sen	2.705.000	670	0	0	0	0	3.375.000	30	32,07	30   per sen			0	11.804.000	26	7.010.000.000, 13.0000 KAPANEWON PATUK	17	
1409			Penyusunan Dokumen Perencanaan Daerah	Jumlah Dokumen Perencanaan Daerah	0		0	2   dokumen	2.700.000	0   dokumen	0	140	0   dokumen	140	0   dokumen	0   dokumen	0   dokumen	140	0	5,19 -			0	140	0	7.010.000.000, 13.0000 KAPANEWON PATUK	17		



No	Sasaran	Kode	Urusan/Bidang urusan Pemerintahan dan Program/Kegiatan	Target RPJMD Pada Tahun 2022 s/d 2026 (Periode RPJMD)					Realisasi Kinerja Pada Triwulan					Realisasi Capaian Kinerja dan Anggaran RKPD yang Dievaluasi			Tingkat Capaian Kinerja dan Realisasi Anggaran RPJMD s/d Tahun 2022			OPD Penanggung Jawab	Ket						
				6		7		8		9		10		11		12		13				14		15		16	
				K	Rp	K	Rp	K	Rp	K	Rp	K	Rp	K	Rp	K	Rp	K	Rp			K	Rp	K	Rp	K	Rp
1410		X.XX.01.2.01.02	Koordinasi dan Penyusunan Dokumen RKA-SKPD	0		0	1   Dokumen	1.162.000	0   Dokumen	0   Dokumen	0   Dokumen	0   Dokumen	0   Dokumen	0   Dokumen	0	0 -	0	0	0	0	0	0	0	7.01.0.00.0.00.0 13.0000 KAPANEWON PATUK			
1411		X.XX.01.2.01.03	Koordinasi dan Penyusunan Dokumen Perubahan RKA-SKPD	0		742	0   Dokumen		0   Dokumen	0   Dokumen	0   Dokumen	0   Dokumen	0   Dokumen	0	0 -	0	0	0	0	0	0	0	0	7.01.0.00.0.00.0 13.0000 KAPANEWON PATUK			
1412		X.XX.01.2.01.04	Jumlah Dokumen DPA-SKPD dan Laporan Hasil Koordinasi Penyusunan Dokumen DPA-SKPD	0		885	2   Dokumen	885	0   Dokumen	0   Dokumen	0   Dokumen	0   Dokumen	0   Dokumen	0	100	885	885	100	100 -	0	0	0	0	7.01.0.00.0.00.0 13.0000 KAPANEWON PATUK			
1413		X.XX.01.2.01.05	Koordinasi dan Penyusunan Dokumen Perubahan DPA-SKPD	0		435	0   dokumen		0   dokumen	0   dokumen	0   dokumen	0   dokumen	0   dokumen	0	0 -	0	0	0	0	0	0	0	0	7.01.0.00.0.00.0 13.0000 KAPANEWON PATUK			
1414		X.XX.01.2.01.06	Koordinasi dan Penyusunan Laporan Kinerja Hasil dan Ikhtisar Realisasi Kinerja SKPD	0		3.100.000	4   Laporan	1.610.000	240   Laporan	0   Laporan	0   Laporan	0   Laporan	0   Laporan	4	59,68	1.850.000	1.850.000	23,53	59,68 -	0	0	0	0	7.01.0.00.0.00.0 13.0000 KAPANEWON PATUK			
1415		X.XX.01.2.01.07	Evaluasi Kinerja Daerah	0		1.500.000	1   Laporan	210	290   Laporan	0   Laporan	0   Laporan	0   Laporan	0   Laporan	1	33,33	500	500	25	33,33 -	0	0	0	0	7.01.0.00.0.00.0 13.0000 KAPANEWON PATUK			
1416		X.XX.01.2.02	Administrasi Keuangan Perangkat Daerah	100   per sen	1.912.289.900	29   perse	100   per sen	1.022.810.859	232.278.279	387.227.515	0	0	0	0	30	60,57	619.505.794	619.505.794	30	60,57   perse	0	0	0	7.01.0.00.0.00.0 13.0000 KAPANEWON PATUK			
1417		X.XX.01.2.02.01	Jumlah Orang yang Menerima Gaji dan Tunjangan ASN	0		1.015.710.859	54   Orang/bulan	229.378.279	60   Orang/bulan	386.837.515	0   Orang/bulan	0   Orang/bulan	0   Orang/bulan	114   Orang/bulan	47,9	616.215.794	616.215.794	47,9	60,67 -	0	0	0	0	7.01.0.00.0.00.0 13.0000 KAPANEWON PATUK			

No	Sasaran	Kode	Urusan/Bidang uraian Pemerintahan dan Program/Kegiatan	Indikator Kinerja Program (Outcome/Kegiatan output)	Target Kinerja dan Anggaran RPJMD s/d RPKP Tahun 2023 yang dievaluasi						Realisasi Kinerja Pada Triwulan						Tingkat Capaian Kinerja dan Realisasi Anggaran RPJMD s/d Tahun 2022			OPD Penanggung Jawab	Ket							
					6		7		8		9		10		11		12		13			14		15		16		
					K	Rp	K	Rp	K	Rp	K	Rp	K	Rp	K	Rp	K	Rp	K			Rp	K	Rp	K	Rp	K	Rp
1	2	3	4	5																						17	18	
1418		X.XX.0 1.2.02. 05	Koordinasi dan Penyusunan Keuangan Akhir Tahun SKPD	Jumlah Laporan Keuangan Akhir Tahun SKPD dan Koordinasi Penyusunan Keuangan Akhir Tahun SKPD	0	1.430.000	1 Laporan	1.430.000	1 Laporan	1.430.000	1 Laporan	1.430.000	1 Laporan	1.430.000	100	100	1.430.000	1.430.000	100	100	1.430.000	1.430.000	0	0	7.010.000.000. 13.0000 KAPANEWON PATUK			
1419		X.XX.0 1.2.02. 07	Koordinasi dan Penyusunan Laporan Keuangan Bulanan/Triwulanan/Semesteran SKPD dan Koordinasi Penyusunan Laporan Keuangan Bulanan/Triwulanan/Semesteran SKPD	Jumlah Laporan Keuangan Bulanan/Triwulanan/Semesteran SKPD dan Koordinasi Penyusunan Laporan Keuangan Bulanan/Triwulanan/Semesteran SKPD	0	1.470.000	3 Laporan	1.470.000	3 Laporan	1.470.000	3 Laporan	1.470.000	3 Laporan	1.470.000	46,15	32,8	1.860.000	1.860.000	46,15	32,8	1.860.000	1.860.000	0	0	7.010.000.000. 13.0000 KAPANEWON PATUK			
1420		X.XX.0 1.2.05	Administrasi Kepegawaian Perangkat Daerah	Persentase ASN yang terfasilitasi administrasi kepegawaian	100	1.270.000	100	5.780.000	50	2.580.000	0	2.580.000	0	2.580.000	50	95,16	5.500.000	5.500.000	50	95,16	5.500.000	6.770.000	30	97	7.010.000.000. 13.0000 KAPANEWON PATUK			
1421		X.XX.0 1.2.05. 03	Pendataan dan Pengolahan Administrasi Kepegawaian	Jumlah Dokumen Pendataan dan Pengolahan Administrasi Kepegawaian	0	2.920.000	3 Dokumen	2.920.000	3 Dokumen	2.920.000	0	2.580.000	0	2.580.000	50	95,16	5.500.000	5.500.000	50	95,16	5.500.000	5.500.000	0	0	7.010.000.000. 13.0000 KAPANEWON PATUK			
1422		X.XX.0 1.2.06	Administrasi Umum Perangkat Daerah	Persentase Administrasi Umum kepanewon terfasilitasi	25	71.835.000	60	79.802.500	60	9.115.000	0	9.115.000	0	9.115.000	60	70,51	56.271.866	56.271.866	60	70,51	128.106.866	128.106.866	32	38	7.010.000.000. 13.0000 KAPANEWON PATUK			
1423		X.XX.0 1.2.06. 01	Penyediaan Komponen Instalasi Listrik/Penerangan Bangunan Kantor	Jumlah Paket Komponen Instalasi Listrik/Penerangan Bangunan Kantor yang Disediakan	0	2.100.000	1 Paket	2.100.000	1 Paket	500	0	300	0	300	25	38,1	800	800	25	38,1	800	800	0	0	7.010.000.000. 13.0000 KAPANEWON PATUK			
1424		X.XX.0 1.2.06. 02	Penyediaan Peralatan dan Perlengkapan Kantor yang Disediakan	Jumlah Paket Peralatan dan Perlengkapan Kantor yang Disediakan	0	43.802.500	1 Paket	43.802.500	1 Paket	39.326.866	0	39.326.866	0	39.326.866	25	89,78	39.326.866	39.326.866	25	89,78	39.326.866	39.326.866	0	0	7.010.000.000. 13.0000 KAPANEWON PATUK			
1425		X.XX.0 1.2.06. 03	Penyediaan Peralatan Rumah Tangga yang Disediakan	Jumlah Paket Peralatan Rumah Tangga yang Disediakan	0	21.820.000	1 Paket	21.820.000	1 Paket	5.215.000	0	5.215.000	0	5.215.000	25	43,54	9.500.000	9.500.000	25	43,54	9.500.000	9.500.000	0	0	7.010.000.000. 13.0000 KAPANEWON PATUK			
1426		X.XX.0 1.2.06. 05	Penyediaan Barang Cetak dan Penggandaan yang Disediakan	Jumlah Paket Barang Cetak dan Penggandaan yang Disediakan	0	1.285.000	2 Paket	5.000.000	2 Paket	1.460.000	0	1.460.000	0	1.460.000	22,22	54,9	2.745.000	2.745.000	22,22	54,9	2.745.000	2.745.000	0	0	7.010.000.000. 13.0000 KAPANEWON PATUK			

No	Sasaran	Kode	Urusan/Bidang urusan Pemerintahan dan Program/Kegiatan	Indikator Kinerja Program (Outcome/Kegiatan (output))	Target RPJMD Pada Tahun 2022 s/d 2026 (Periode RPJMD)			Realisasi Kinerja RPJMD s/d RKKPD Tahun 2022			Realisasi Kinerja Pada Triwulan				Realisasi Capaian Kinerja dan Anggaran RKKPD yang dievaluasi			Tingkat Capaian Kinerja dan Realisasi Anggaran RPJMD s/d Tahun 2022			OPD Penanggung Jawab	Ket					
					Target Kinerja dan Anggaran RKKPD Tahun 2023 yang dievaluasi			1			2			3			14			15			16				
					K	Rp		K	Rp		K	Rp		K	Rp		K	Rp		K			Rp		K	Rp	
1	2	3	4	5	6	7	8	9	10	11	12	13	14	15	16	17	18										
1427		X.XX.0 1.2.06. 06	Penyediaan Bahan Binaan dan Peraturan Perundang-undangan yang Disediakan	Jumlah Dokumen Bahan Binaan dan Peraturan Perundang-undangan yang Disediakan	0	248   0 Dokumen	1.200.000	60   8 Dokumen	300 Dokumen	300 Dokumen	18   0 Dokumen	63   8 Dokumen	600	25.4	50 -	600	7.01.0.00.0.00. 13.0000 KAPANEWON PATUK										
1428		X.XX.0 1.2.06. 08	Fasilitas Kunjungan Tamu	Jumlah Laporan Fasilitas Kunjungan Tamu	0	0   12 Laporan	1.200.000	3   Laporan	300	0   Laporan	0   Laporan	6   Laporan	600	50	50 -	600	7.01.0.00.0.00. 13.0000 KAPANEWON PATUK										
1429		X.XX.0 1.2.06. 09	Penyelenggaraan Rapat Koordinasi dan Konsultasi SKPD	Jumlah Penyelenggaraan Rapat Koordinasi dan Konsultasi SKPD	0	0   80 Laporan	4.680.000	20   Laporan	1.540.000	0   Laporan	0   Laporan	40   Laporan	2.700.000	50	57.69 -	2.700.000	7.01.0.00.0.00. 13.0000 KAPANEWON PATUK										
1430		X.XX.0 1.2.07	Pengadaan Barang Milik Daerah Penunjang Urusan Pemerintahan Daerah	Persentase pengadaan BMD penunjang	0   persen	100   persen	47.500.000	100   persen	47.396.281	0	0	47.396.281	100	99.78	100   persen	66.391.281	7.01.0.00.0.00. 13.0000 KAPANEWON PATUK										
1431		X.XX.0 1.2.07. 06	Pengadaan Peralatan dan Mesin Lainnya Daerah	Jumlah Unit Peralatan dan Mesin Lainnya Disediakan	0	0   1 Unit	47.500.000	1   Unit	47.396.281	0   Unit	0   Unit	0   Unit	47.396.281	100	99.78 -	47.396.281	7.01.0.00.0.00. 13.0000 KAPANEWON PATUK										
1432		X.XX.0 1.2.08	Penyediaan Jasa Penunjang Urusan Pemerintahan Daerah	Persentase Penyediaan Jasa Penunjang Urusan Pemerintahan Daerah yang terlaksana dengan baik	0   persen	100   persen	80.705.000	60   persen	32.399.535	0	0	51.102.501	60	63.32	60   persen	92.260.517	7.01.0.00.0.00. 13.0000 KAPANEWON PATUK										
1433		X.XX.0 1.2.08. 01	Penyediaan Jasa Surat Menyurat	Jumlah Laporan Penyediaan Jasa Surat Menyurat	0	0   12 Laporan	25.780.000	3   Laporan	6.305.000	0   Laporan	0   Laporan	3   Laporan	10.735.000	25	41.64 -	10.735.000	7.01.0.00.0.00. 13.0000 KAPANEWON PATUK										
1434		X.XX.0 1.2.08. 02	Penyediaan Jasa Komunikasi, Sumber Daya Air dan Listrik yang Disediakan	Jumlah Laporan Penyediaan Jasa Komunikasi, Sumber Daya Air dan Listrik yang Disediakan	0	0   36 Laporan	4.600.000	6   Laporan	281.256	0   Laporan	0   Laporan	6   Laporan	4.068.321	16.67	88.44 -	4.068.321	7.01.0.00.0.00. 13.0000 KAPANEWON PATUK										
1435		X.XX.0 1.2.08. 04	Penyediaan Jasa Pelayanan Umum Kantor yang Disediakan	Jumlah Laporan Penyediaan Jasa Pelayanan Umum Kantor yang Disediakan	0	0   1 Laporan	50.325.000	1   Laporan	25.813.279	0   Laporan	0   Laporan	1   Laporan	36.299.180	100	72.13 -	36.299.180	7.01.0.00.0.00. 13.0000 KAPANEWON PATUK										
1436		X.XX.0 1.2.09	Pemeliharaan Barang Milik Daerah Penunjang Urusan Pemerintahan Daerah	persentase pemeliharaan barang milik daerah yang terfasilitasi	0   persen	100   persen	71.420.000	30   persen	21.940.000	0	0	41.915.500	30	58.69	30   persen	123.052.400	7.01.0.00.0.00. 13.0000 KAPANEWON PATUK										

No	Sasaran	Kode	Urusan/Bidang urusan Pemerintahan dan Program/Kegiatan	Target RPJMD Pada Tahun 2022 s/d 2026 (Periode RPJMD)			Realisasi RPJMD s/d RKPD Tahun 2022			Realisasi Kinerja dan Anggaran RPKPD Tahun 2023 yang dievaluasi				Realisasi Kinerja dan Anggaran RPKPD yang dievaluasi				Tingkat Capaian Kinerja dan Realisasi Anggaran RPKPD yang dievaluasi (%)		Tingkat Capaian Kinerja dan Realisasi Anggaran RPJMD s/d Tahun 2022		OPD Penanggung Jawab	Ket				
				6		7		8		9		10		11		12		13		14				15		16	
				K	Rp	K	Rp	K	Rp	K	Rp	K	Rp	K	Rp	K	Rp	K	Rp	K	Rp			K	Rp	K	Rp
1437		3	Penyediaan Jasa Pemeliharaan, Biaya Pemeliharaan, Pajak dan Perawatan Kendaraan Dinas Operasional atau Lapangan atau Lapangan	0		0	14.175.500	0	20	unit	9.700.000	0	20	unit	23.875.500	0	20	unit	17,54	63,5	23.875.500	0	20	unit	7.010.000.000, 13.0000 KAPANEWON PATUK		
1438		05	Pemeliharaan Mebel	0		0	1.000.000	0	20	Unit	1.000.000	0	20	Unit	1.000.000	0	20	Unit	100	100	1.000.000	0	20	Unit	7.010.000.000, 13.0000 KAPANEWON PATUK		
1439		06	Pemeliharaan Peralatan dan Mesin Lainnya yang Dipelihara	0		0	7.920.000	5	1	unit	2.440.000	0	11	unit	3.840.000	0	11	unit	50	48,48	3.840.000	0	11	unit	7.010.000.000, 13.0000 KAPANEWON PATUK		
1440		09	Pemeliharaan/R ehabilitasi Kantor dan Bangunan Lainnya	0		0	3.800.000	1	1	Unit	8.200.000	0	1	Unit	12.000.000	0	1	Unit	50	51,28	12.000.000	0	1	Unit	7.010.000.000, 13.0000 KAPANEWON PATUK		
1441		10	Pemeliharaan/R ehabilitasi Sarana dan Prasarana Gedung Kantor atau Bangunan Lainnya	0		0	600	2	2	Unit	600	0	2	Unit	1.200.000	0	2	Unit	28,57	80	1.200.000	0	2	Unit	7.010.000.000, 13.0000 KAPANEWON PATUK		
1442		2	PROGRAM PENYELENGGA RAN PERMINTAHA N DAN PELAYANAN PUBLIK	100	Per sen	432.385.000	293.302.570	20	20	Per sen	371.687.050	0	50	0	633.407.050	50	89,59	30	30	50	89,59	926.709.620	30	214	7.010.000.000, 13.0000 KAPANEWON PATUK		
1443		2.2.01	Koordinasi Penyelenggara n Kegiatan Pemerintahan di Tingkat Kecamatan	100	Per sen	4.880.000	88.680.000	25	25	Per sen	8.850.000	0	0	0	8.850.000	0	49,55	0	0	49,55	0	20	373	7.010.000.000, 13.0000 KAPANEWON PATUK			
1444		01	Koordinasi/Sine rgi Perencanaan dan Pelaksanaan Kegiatan Pemerintahan dengan Perangkat Daerah dan Instansi Vertikal Terkait	0		0	17.860.000	0	0	laporan n	8.850.000	0	2	lapora n	8.850.000	100	49,55	0	0	49,55	8.850.000	0	0	0	7.010.000.000, 13.0000 KAPANEWON PATUK		
1445		7.01.0	Penyelenggara n Urusan Pemerintahan yang Tidak Dilaksanakan	100	Per sen;	47.530.000	400.245.140	25	25	Per sen;	40.657.050	0	0	0	45.657.050	5	41,41	5	5	5	41,41	500.550.240	21	193	7.010.000.000, 13.0000		

No	Sasaran	Kode	Urusan/Bidang urusan Pemerintahan dan Program/Kegiatan	Realisasi Kinerja Pada Triwulan												Tingkat Capaian Kinerja dan Realisasi Anggaran RPJMD s/d Tahun 2022	Tingkat Capaian Kinerja dan Realisasi Anggaran RPJMD s/d Tahun 2023	OPD Penanggung Jawab	Ket						
				Target RPJMD Pada Tahun 2022 s/d 2026 (Periode RPJMD)			Realisasi Capaian Kinerja RPJMD s/d RPKPD Tahun 2022			Target Kinerja dan Anggaran RPKPD Tahun 2023 yang dievaluasi			Realisasi Capaian Kinerja dan Anggaran RPKPD yang dievaluasi							Realisasi Capaian Kinerja dan Anggaran RPKPD yang dievaluasi					
				K		Rp	K		Rp	K		Rp	K		Rp					K		Rp	K		Rp
				Per sen	Per sen	100   Per sen   Persen	100   Per sen   Persen	100   Per sen   Persen	100   Per sen   Persen	100   Per sen   Persen	100   Per sen   Persen	100   Per sen   Persen	100   Per sen   Persen	100   Per sen   Persen	100   Per sen   Persen					100   Per sen   Persen	100   Per sen   Persen	100   Per sen   Persen	100   Per sen   Persen	100   Per sen   Persen	100   Per sen   Persen
1	2	3	4	5	6	7	8	9	10	11	12	13	14	15	16	17	18								
1446		7.01.02.2.02	Fasilitas Percepatan Pencapaian Standar Pelayanan Minimal di Wilayah Kecamatan	Jumlah Laporan Fasilitas Percepatan Pencapaian Standar Pelayanan Minimal di Wilayah Kecamatan	0	0	100.850.000,00	1.580.000	4   laporan	0   laporan	0   laporan	42.377.050	83.33	42.02 -	42.377.050	0	7.01.000.0.00.13.0000 KAPANEWON PATUK								
1447		7.01.02.2.02.03	Peningkatan Efektifitas Pelaksanaan Pelayanan kepada Masyarakat di Wilayah Kecamatan	Jumlah Laporan Peningkatan Efektifitas Pelaksanaan Pelayanan kepada Masyarakat di Wilayah Kecamatan	0	0	9.410.000,00	1.420.000	4   Laporan	0   Laporan	0   Laporan	3.280.000	50	34.86 -	3.280.000	0	7.01.000.0.00.13.0000 KAPANEWON PATUK								
1448		7.01.02.2.04	Pelaksanaan Urusan Pemerintahan yang Dilimpahkan kepada Camat	Pelaksanaan Urusan Pemerintahan yang Dilimpahkan kepada Camat	0	0	578.900.000	258.720.000	0	0	0	578.900.000	0	100	0	0	7.01.000.0.00.13.0000 KAPANEWON PATUK								
1449		7.01.02.2.04.03	Pelaksanaan Urusan Pemerintahan yang Terkait dengan Kewenangan Lain yang Dilimpahkan	Jumlah Laporan Pelaksanaan Urusan Pemerintahan yang Terkait dengan Kewenangan Lain yang Dilimpahkan	0	0	578.900.000	258.720.000	38   Laporan	0   Laporan	0   Laporan	578.900.000	200	100 -	578.900.000	0	7.01.000.0.00.13.0000 KAPANEWON PATUK								
1450		7.01.03	PROGRAM PEMBERDAYAAN MASYARAKAT DESA DAN KELURAHAN	Persentase kegiatan pemberdayaan masyarakat desa dan kelurahan terfasilitasi	100   Per sen	136.596.000	56.376.000	14.080.000	65   Per sen	0	0	16.376.000	90	54.0265   Per sen	167.052.000	38	7.01.000.0.00.13.0000 KAPANEWON PATUK								
1451		7.01.03.2.01	Koordinasi Kegiatan Pemberdayaan Desa	Jumlah desa yang terfasilitasi Koordinasi kegiatan pemberdayaan desa	100   desa	39.926.000	40.356.000	11.605.000	0	0	0	15.286.000	60	66.6360   desa	66.817.000	290.91	7.01.000.0.00.13.0000 KAPANEWON PATUK								
1452		7.01.03.2.01.02	Sinkronisasi Program Kerja dan Kegiatan Pemberdayaan Masyarakat yang Dilakukan oleh Pemerintah Swasta di Wilayah Kerja Kecamatan	Jumlah Dokumen Sinkronisasi Program Kerja dan Kegiatan Pemberdayaan Masyarakat yang Dilakukan oleh Pemerintah Swasta di Wilayah Kerja Kecamatan	0	0	28.956.000	11.605.000	5   Dokumen	0   Dokumen	0   Dokumen	26.891.000	65.52	92.87 -	26.891.000	0	7.01.000.0.00.13.0000 KAPANEWON PATUK								

No	Sasaran	Kode	Urusan/Bidang urusan Pemerintahan dan Program/Kegiatan	Indikator Kinerja Program (Outcome/Kegiatan (output))	Target RPJMD Pada Tahun 2022 s/d 2026 (Periode RPJMD)			Realisasi Kinerja Pada Triwulan			Realisasi Capaian Kinerja dan Anggaran RKPD yang Dievaluasi			Tingkat Capaian Kinerja dan Realisasi Anggaran RPJMD s/d Tahun 2022			OPD Penanggung Jawab	Ket			
					Target Kinerja dan Anggaran RKPD Tahun 2023 yang dievaluasi			Realisasi Kinerja dan Anggaran RKPD yang Dievaluasi			Tingkat Capaian Kinerja dan Realisasi Anggaran RPJMD yang dievaluasi (%)			Realisasi Kinerja dan Anggaran RPJMD s/d Tahun 2023					Tingkat Capaian Kinerja dan Realisasi Anggaran RPJMD s/d Tahun 2022		
					K	Rp		K	Rp		K	Rp		K	Rp				K	Rp	
1453		7.01.03.2.01.03	Peningkatan Efektivitas Pemberdayaan Masyarakat di Wilayah Kecamatan	Jumlah Laporan Peningkatan Efektivitas Pemberdayaan Masyarakat di Wilayah Kecamatan	0	11.400.000,00	15   laporan	0   laporan	0   laporan	0   laporan	100	0	0	0	0	7.01.000.000.000 13.0000 KAPANEWON PATUK					
1454		7.01.03.2.03	Pemberdayaan Lembaga Kemasyarakatan Tingkat Kecamatan	Presentase terfasiliasinya lembaga kemasyarakatan tingkat kecamatan; Presentase layanan pemberdayaan lembaga kemasyarakatan tingkat kecamatan yang terfasiliasi	30   100; 25	16.020.000,00	15   persen; 15   persen	0	0	0	15   persen; 15   persen	22,25	23	200.470.000,00	7.01.000.000.000 13.0000 KAPANEWON PATUK						
1455		7.01.03.2.03.02	Peningkatan Kapasitas Lembaga Kemasyarakatan	Jumlah Lembaga Kemasyarakatan yang Ditingkatkan Kapasitasnya	0	6.225.000,00	3   Lembaga agamasy arakatan	4   Lembaga agamasy arakatan	7   Lembaga agamasy arakatan	53,85	3.565.000,00	57,27	0	3.565.000,00	7.01.000.000.000 13.0000 KAPANEWON PATUK						
1456		7.01.03.2.03.04	Fasilitasi Pengembangan Usaha Ekonomi Masyarakat	Jumlah Laporan Fasilitasi Pengembangan Usaha Ekonomi Masyarakat	0	9.795.000,00	0   Laporan	0   Laporan	0   Laporan	0	0	0	0	0	7.01.000.000.000 13.0000 KAPANEWON PATUK						
1457		7.01.04	PROGRAM KOORDINASI KETERTAMAN DAN KETERTIBAN UMUM	Persentase Program Koordinasi Ketertaman dan Ketertiban Umum terfasiliasi	100   Per sen	83.650.000,00	100   Per sen	0	0	0	100	90   Per sen	40	17.195.000,00	7.01.000.000.000 13.0000 KAPANEWON PATUK						
1458		7.01.04.2.01.02	Koordinasi Upaya Penyelenggara n Keterteraman dan Ketertiban Umum	Persentase layanan koordinasi upaya penyelenggara n keterteraman dan ketertiban umum terfasilias	100   per sen	10.210.000,00	100   per sen	690	0	0	100	100   per sen	22	9.095.000,00	7.01.000.000.000 13.0000 KAPANEWON PATUK						
1459		7.01.04.2.01.02	Harmonisasi Hubungan Tokoh Agama dan Masyarakat	Jumlah Laporan Pelaksanaan Harmonisasi Hubungan dengan Tokoh Agama dan Masyarakat	0	10.210.000,00	0   Laporan	111   Laporan	0   Laporan	0	100	80,41	0	8.210.000,00	7.01.000.000.000 13.0000 KAPANEWON PATUK						
1460		7.01.04.2.02	Koordinasi Penerapan dan Peraturan Daerah dan Peraturan Kepala Daerah	Persentase Koordinasi Penerapan dan penegakan Peraturan Daerah dan Peraturan Kepala Daerah yang terfasiliasi	100   per sen	5.100.000,00	100   per sen	3.000.000	720	0	100	0   per sen	22	8.100.000,00	7.01.000.000.000 13.0000 KAPANEWON PATUK						

No	Sasaran	Kode	Urusan/Bidang urusan Pemerintahan dan Program/Kegiatan	Target RPJMD Pada Tahun 2022 s/d 2026 (Periode RPJMD)		Realisasi Capaian Kinerja RPJMD s/d RKPD Tahun 2022		Target Kinerja dan Anggaran RKPD Tahun 2023 yang dievaluasi		Realisasi Kinerja Pada Triwulan						Tingkat Capaian Kinerja dan Realisasi Anggaran RPKD s/d Tahun 2022		OPD Penanggung Jawab	Ket					
				K	Rp	K	Rp	K	Rp	K	Rp	K	Rp	K	Rp	K	Rp			K	Rp			
																						1		2
				9	10	11	12	13	14	15	16													
1461		7.01.04.2.02.01	Koordinasi/Sineergi Dengan Perangkat Daerah yang Tugas dan Fungsinya di Bidang Peraturan Perundang-Undangan dan/atau Kepolisian Negara Republik Indonesia	0		0	5.100.000.000	0	4.380.000.000	0	0	0	0	0	0	5.100.000.000	0	100	100	0	0	13.0000 KAPANEWON PATUK	17	18
1462		7.01.05	PROGRAM PENYELENGGARAAN URUSAN PEMERINTAHAN UMUM N UMUM	100	430.197.500	25	94.647.500	20	0	0	0	0	0	0	0	70.032.500	0	20	24	0	0	7.01.0.00.0.00.13.0000 KAPANEWON PATUK	17	18
1463		7.01.05.2.01	Penyelenggaraan Urusan Pemerintahan Umum Sesuai Kepala Daerah	100	79.647.500	25	94.647.500	0	0	0	0	0	0	0	0	70.032.500	0	0	20	0	0	7.01.0.00.0.00.13.0000 KAPANEWON PATUK	17	18
1464		7.01.05.2.01.01	Pembinaan Wawasan Kebangsaan dan Ketahanan Nasional dalam rangka Memantapkan Pengamalan Pancasila, Pelaksanaan Undang-Undang Dasar Negara Republik Indonesia Tahun 1945, Pelestarian Bhinneka Tunggal Ika serta Pemertahanan dan Pemeliharaan Keutuhan Negara Kesatuan Republik Indonesia	0		0	89.752.500	0	0	0	0	0	0	0	0	0	0	0	0	0	0	7.01.0.00.0.00.13.0000 KAPANEWON PATUK	17	18
1465		7.01.05.2.01.08	Pelaksanaan Tugas Forum Koordinasi Pimpinan di Kecamatan	0		0	4.895.000	0	0	0	0	0	0	0	0	0	0	0	0	0	0	7.01.0.00.0.00.13.0000 KAPANEWON PATUK	17	18
1466		7.01.06	PROGRAM PEMBINAAN DAN PENGAWASAN PEMERINTAHAN DESA	100	233.979.294	25	39.305.000	25	4.705.000	0	0	0	0	0	0	15.860.000	0	50	50	25	25	7.01.0.00.0.00.13.0000 KAPANEWON PATUK	17	18

No	Sasaran	Kode	Urusan/Bidang urusan Pemerintahan dan Program/Kegiatan	Indikator Kinerja Program (Outcome/Kegiatan (output))	Target RPJMD Pada Tahun 2022 s/d 2026 (Periode RPJMD)		Realisasi Capaian Kinerja RPJMD s/d RKPD Tahun 2022		Target Kinerja dan Anggaran RKPd Tahun 2023 yang dievaluasi		Realisasi Kinerja Pada Triwulan				Realisasi Capaian Kinerja dan Anggaran RKPd yang dievaluasi		Realisasi Kinerja dan Anggaran RKPd s/d Tahun 2023		Tingkat Capaian Kinerja dan Realisasi Anggaran RPJMD s/d Tahun 2022		OPD Penanggung Jawab	Ket									
					K	Rp	K	Rp	K	Rp	K	Rp	K	Rp	K	Rp	K	Rp	K	Rp			K	Rp							
					1		2		3		4		5		6		7		8				9		10		11		12		13
1467		7.01.06.2.01	Fasilitasi, Rekomendasi dan Koordinasi Pembinaan dan Pengawasan Pemerintahan Desa	Persentase pembinaan dan pengawasan Pemerintahan desa	100 Per sen	38.810.000	30 Persen	128.305.000	100 Per sen	39.305.000	30 Persen	4.705.000	15.860.000	0	0	0	4.705.000	15.860.000	0	0	0	0	30 Persen	20.565.000	148.870.000	26	148.870.000	64	148.870.000	7.01.000.0.00.13.0000 KAPANEWON PATUK	
1468		7.01.06.2.01.01	Fasilitasi Penyusunan Peraturan Desa dan Peraturan Kepala Desa	Jumlah Dokumen yang Difasilitasi dalam rangka Penyusunan Peraturan Desa dan Peraturan Kepala Desa	0	0	0	0	0	3.490.000	11 Dokumen	1.970.000	1.970.000	0	0	0	1.060.000	1.970.000	0	0	0	0	15 Dokumen	3.030.000	3.030.000	0	3.030.000	0	3.030.000	7.01.000.0.00.13.0000 KAPANEWON PATUK	
1469		7.01.06.2.01.02	Fasilitasi Administrasi Tata Pemerintahan Desa	Jumlah Dokumen yang Difasilitasi dalam rangka Administrasi Tata Pemerintahan Desa	0	0	0	0	0	4.925.000	11 Dokumen	1.140	1.140	0	0	0	1.160.000	1.140	0	0	0	0	17 Dokumen	1.300.000	1.300.000	0	1.300.000	0	1.300.000	7.01.000.0.00.13.0000 KAPANEWON PATUK	
1470		7.01.06.2.01.03	Fasilitasi Pengelolaan Keuangan dan Pendayagunaan Aset Desa	Jumlah Dokumen yang Difasilitasi dalam rangka Pengelolaan Keuangan Desa dan Pendayagunaan Aset Desa	0	0	0	0	0	14.030.000	11 Dokumen	8.125.000	8.125.000	0	0	0	2.285.000	8.125.000	0	0	0	0	16 Dokumen	10.410.000	10.410.000	0	10.410.000	0	10.410.000	7.01.000.0.00.13.0000 KAPANEWON PATUK	
1471		7.01.06.2.01.05	Fasilitasi Pelaksanaan Tugas Kepala Desa dan Perangkat Desa	Jumlah Dokumen Fasilitasi dalam rangka Pelaksanaan Tugas Kepala Desa dan Perangkat Desa;	0	0	0	0	0	4.665.000	0 dokumen	2.010.000	2.010.000	0	0	0	200	2.010.000	0	0	0	0	5 dokumen	2.210.000	2.210.000	0	2.210.000	0	2.210.000	7.01.000.0.00.13.0000 KAPANEWON PATUK	
1472		7.01.06.2.01.07	Fasilitasi Pelaksanaan Tugas dan Fungsi Badan Permusyawaratan Desa	Jumlah Dokumen Fasilitasi dalam rangka Pelaksanaan Tugas dan Fungsi Badan Permusyawaratan Desa	0	0	0	0	0	3.000.000	0 Dokumen	1.050.000	1.050.000	0	0	0	0	1.050.000	0	0	0	0	5 Dokumen	1.050.000	1.050.000	0	1.050.000	0	1.050.000	7.01.000.0.00.13.0000 KAPANEWON PATUK	



No	Sasaran	Kode	Urusan/Bidang urusan Pemerintahan dan Program/Kegiatan	Indikator Kinerja Program (Outcome/Kegiatan output)	Target RPJMD Pada Tahun 2022 s/d 2026 (Periode RPJMD)				Realisasi Capaian Kinerja RPJMD s/d RPKPD Tahun 2022				Target Kinerja dan Anggaran RPKP Tahun 2023 yang dievaluasi				Realisasi Kinerja Pada Triwulan						Realisasi Capaian Kinerja dan Anggaran RPKD yang Dievaluasi		Tingkat Capaian Kinerja dan Realisasi Anggaran RPKD s/d Tahun 2022		OPD Penaunggang Jawab	Ket
					6		7		8		9		10		11		12		13		14		15		16			
					K	Rp	K	Rp	K	Rp	K	Rp	K	Rp	K	Rp	K	Rp	K	Rp	K	Rp	K	Rp	K	Rp		
1473		7.01.0 6.2.01. 08	Rekomendasi Pengkangan dan Pembertihan Perangkat Desa	Jumlah Dokumen Rekomendasi Pengkangan dan Pembertihan Perangkat Desa		0	2.810.000	0   Dokumen	4   Dokumen	1.690.000	0   Dokumen	0   Dokumen	0   Dokumen	4   Dokumen	1.690.000	57.14	60.14	0	1.690.000	0	0	0	0	7.01.0.00.0.00. 13.0000 KAPANEWON PATUK				
1474		7.01.0 6.2.01. 11	Fasilitasi Penyelenggara in Keterlaman dan Ketertiban Umum	Jumlah Dokumen Fasilitasi dalam rangka Penyelenggara in Keterlaman dan Ketertiban Umum		0	4.205.000	0   Dokumen	1   Dokumen		0   Dokumen	0   Dokumen	0   Dokumen	1   Dokumen		50	0	0		0	0	0	0	7.01.0.00.0.00. 13.0000 KAPANEWON PATUK				
1475		7.01.0 6.2.01. 15	Fasilitasi Penataan, Pemanfaatan, dan Pendayagunaan Ruang Desa Serta Penetapan dan Penegasan Batas Desa			0	2.180.000	0	0	875	0	0	0	0	875	0	40.14	0	875	0	0	0	0	7.01.0.00.0.00. 13.0000 KAPANEWON PATUK				
1476		X.XX.0 1.2.01. 1	PROGRAM PENUNJANG URUSAN Pemerintahan DAERAH KABUPATEN/K OTA	Persentase pembentukan penunjang urusan pemerintah daerah kaupaten terlaksana dengan baik	100   Per sen	11.545.797.824	1.382.677.632	31.21   Per sen	280.273.707	495.977.601	0	0	0	56.21   Per sen	776.251.308	56.21	56.14	25   Per sen	2.794.116.309	31.22	0	0	0	7.01.0.00.0.00. 14.0000 KAPANEWON SAPTOSARI				
1477		X.XX.0 1.2.01. 1.2.01. 02	Perencanaan, Penggangan, dan Evaluasi Kinerja Perangkat Daerah	Persentase Perencanaan, Penggangan, dan Evaluasi Kinerja Perangkat Daerah terlaksana	100   per sen	33.385.000	31.500.000	29.2   per sen	6.707.000	11.419.000	0	0	0	25   per sen	18.126.000	54.2	57.54	29.2   per sen	42.326.000	30.84	0	0	0	7.01.0.00.0.00. 14.0000 KAPANEWON SAPTOSARI				
1478		X.XX.0 1.2.01. 01	Penyusunan Dokumen Perencanaan Perangkat Daerah	Jumlah Dokumen Perencanaan Perangkat Daerah	0		6.750.000	1   Dokumen	760	3.295.000	0   Dokumen	0   Dokumen	0   Dokumen	0   Dokumen	4.055.000	50	60.07	-	4.055.000	0	0	0	0	7.01.0.00.0.00. 14.0000 KAPANEWON SAPTOSARI				
1479		X.XX.0 1.2.01. 02	Koordinasi dan Penyusunan Dokumen RKA- SKPD	Jumlah Dokumen RKA- SKPD dan Laporan Hasil Koordinasi Penyusunan Dokumen RKA- SKPD	0		4.000.000	0   Dokumen	0   Dokumen	1.750.000	0   Dokumen	0   Dokumen	0   Dokumen	1   Dokumen	1.750.000	100	43.75	-	1.750.000	0	0	0	0	7.01.0.00.0.00. 14.0000 KAPANEWON SAPTOSARI				
1480		X.XX.0 1.2.01. 03	Koordinasi dan Penyusunan Dokumen RKA- SKPD	Jumlah Dokumen Perubahan RKA- SKPD dan Laporan Hasil Koordinasi Penyusunan Dokumen RKA- SKPD	0		3.000.000	0   Dokumen	0   Dokumen	3.000.000	0   Dokumen	0   Dokumen	0   Dokumen	1   Dokumen	3.000.000	100	100	-	3.000.000	0	0	0	0	7.01.0.00.0.00. 14.0000 KAPANEWON SAPTOSARI				

No	Sasaran	Kode	Urusan/Bidang urusan Pemerintahan dan Program/Kegiatan	Indikator Kinerja Program (Outcome/Kegiatan (output))	Target RPJMD Pada Tahun 2022 s/d 2026 (Periode RPJMD)			Realisasi Kinerja dan Anggaran RPJMD s/d RKPD Tahun 2023 yang dievaluasi			Realisasi Kinerja Pada Triwulan						Tingkat Capaian Kinerja dan Realisasi Anggaran RPKD yang dievaluasi (%)		Realisasi Kinerja dan Anggaran RPKD s/d Tahun 2023		Tingkat Capaian Kinerja dan Realisasi Anggaran RPJMD s/d Tahun 2022		OPD Penanggung Jawab	Ket
					K	Rp		K	Rp		K	Rp		K	Rp		K	Rp		K	Rp	K		
1	2	3	4	5	6	7	8	9	10	11	12	13	14	15	16	17	18							
1481		X.XX.01.2.01.04	Koordinasi dan Penyusunan DPA-SKPD	Jumlah Dokumen DPA-SKPD dan Laporan Hasil Koordinasi Penyusunan Dokumen DPA-SKPD		0	4.500.000	2   Dokumen	0   Dokumen	560   Dokumen	0   Dokumen	0   Dokumen	100	3.440.000	0	7.01.0.000.000.014.0000 KAPANEWON SAPTOSARI								
1482		X.XX.01.2.01.05	Koordinasi dan Penyusunan Perubahan DPA-SKPD	Jumlah Dokumen Perubahan DPA-SKPD dan Laporan Hasil Koordinasi Penyusunan Dokumen Perubahan DPA-SKPD		0	3.000.000	0   Dokumen	0   Dokumen	0   Dokumen	0   Dokumen	0	0	0	0	7.01.0.000.000.014.0000 KAPANEWON SAPTOSARI								
1483		X.XX.01.2.01.06	Koordinasi dan Penyusunan Laporan dan Ikhtisar Kinerja SKPD	Jumlah Laporan Capaian Kinerja dan Ikhtisar Realisasi Kinerja SKPD dan Laporan Hasil dan Ikhtisar Koordinasi dan Penyusunan Laporan dan Ikhtisar Kinerja SKPD		0	7.500.000	5   Laporan	4   Laporan	1.950.000   Laporan	0   Laporan	4.425.000	52,94	4.425.000	0	7.01.0.000.000.014.0000 KAPANEWON SAPTOSARI								
1484		X.XX.01.2.01.07	Evaluasi Kinerja Perangkat Daerah	Jumlah Laporan Evaluasi Kinerja Perangkat Daerah		0	2.750.000	1   Dokumen	2   Dokumen	864   Dokumen	0   Dokumen	1.456.000	75	1.456.000	0	7.01.0.000.000.014.0000 KAPANEWON SAPTOSARI								
1485		X.XX.01.2.02	Administrasi Keuangan Daerah	Persentase laporan keuangan yang disusun tepat waktu	100	1.918.941.649	1.085.901.632	25   persen	25   persen	377.918.331	0	598.994.728	71,98	2.238.922.769	34,4	7.01.0.000.000.014.0000 KAPANEWON SAPTOSARI								
1486		X.XX.01.2.02.01	Penyediaan Gaji dan Tunjangan ASN	Jumlah Orang yang Menerima Gaji dan Tunjangan ASN	0	1.918.941.649	1.074.901.632	45   Orang/bulan	135   Orang/bulan	376.248.331	0   Orang/bulan	592.294.728	71,43	592.294.728	0	7.01.0.000.000.014.0000 KAPANEWON SAPTOSARI								
1487		X.XX.01.2.02.05	Koordinasi dan Penyusunan Laporan Akhir Tahun SKPD	Jumlah Laporan Keuangan Akhir Tahun SKPD		0	3.500.000	1   Laporan	0   Laporan	0   Laporan	0   Laporan	3.500.000	100	3.500.000	0	7.01.0.000.000.014.0000 KAPANEWON SAPTOSARI								

No	Sasaran	Kode	Urusan/Bidang urusan Pemerintahan dan Program/Kegiatan	Indikator Kinerja Program (Outcome/Kegiatan (output)	Target RPJMD Pada Tahun 2022 s/d 2026 (Periode RPJMD)			Realisasi Kinerja dan Anggaran RPJMD s/d RPKPD Tahun 2023 yang dievaluasi			Realisasi Kinerja Pada Triwulan					Tingkat Capaian Kinerja dan Realisasi Anggaran RPKPD s/d Tahun 2022	Tingkat Capaian Kinerja dan Realisasi Anggaran RPJMD s/d Tahun 2022	OPD Penanggung Jawab	Ket	
					6	7	8	9	10	11	12	13	14	15	16					
					K	Rp	K	Rp	K	Rp	K	Rp	K	Rp	K	Rp	K	Rp		
1488		3	Koordinasi dan Penyusunan Laporan Keuangan Bulanan/Triwulanan/Semesteran/SKPD dan Laporan Koordinasi Bulanan/Triwulanan/Semesteran/SKPD	0		0	1.530.000	3 laporan	1.670.000	0	0	0	6 laporan	3.200.000	0	7.010.000.000.	0	KAPANEWON SAPTOSARI		
1489			Administrasi Kepegawaian Perangkat Daerah	100  per sen	1.100.000	100  per sen	1.100.000	33.33  persen	2.480.000	25  persen	3.050.000	58.33	90.66  persen	6.630.000	31.67	7.010.000.000.	14.000	KAPANEWON SAPTOSARI		
1490			Pendataan dan Pengolahan Administrasi Kepegawaian	0		0	2.480.000	3 Dokumen	3.050.000	0	0	83.33	90.66  persen	5.530.000	0	7.010.000.000.	14.000	KAPANEWON SAPTOSARI		
1491			Administrasi Umum Perangkat Daerah	100  per sen	61.932.000	48.11  persen	16.977.000	25  persen	55.210.000	0	0	54.4	69.39  persen	165.519.000	32.88	7.010.000.000.	14.000	KAPANEWON SAPTOSARI		
1492			Penyediaan Komponen Instalasi Listrik/Penerangan Bangunan Kantor	0		0	500	1 paket	500	0	0	50	66.67  persen	1.000.000	0	7.010.000.000.	14.000	KAPANEWON SAPTOSARI		
1493			Penyediaan Peralatan dan Perlengkapan Kantor	0		0	13.510.000	3 paket	51.560.000	0	0	53.85	70.69  persen	65.070.000	0	7.010.000.000.	14.000	KAPANEWON SAPTOSARI		
1494			Penyediaan Peralatan Rumah Tangga	0		0	537	1 Paket	1.000.000	0	0	75	76.85  persen	1.537.000	0	7.010.000.000.	14.000	KAPANEWON SAPTOSARI		
1495			Penyediaan Barang Cetak dan Penggandaan	0		0	1.100.000	3 Paket	700	0	0	50	60  persen	1.800.000	0	7.010.000.000.	14.000	KAPANEWON SAPTOSARI		
1496			Penyediaan Bahan Bacaan dan Peraturan Perundangan	0		0	628	1208 Dokumen	330	18	182  8	73.39	45.83  persen	660	0	7.010.000.000.	14.000	KAPANEWON SAPTOSARI		
1497			Fasilitas Kunjungan Tamu	0		0	400	3 Laporan	200	0	6	50	60  persen	600	0	7.010.000.000.	14.000	KAPANEWON SAPTOSARI		

No	Sasaran	Kode	Urusan/Bidang urusan Pemerintahan dan Program/Kegiatan	Indikator Kinerja Program (Outcome/Kegiatan (output))	Target RPJMD Pada Tahun 2022 s/d 2026 (Periode RPJMD)		Realisasi Capaian Kinerja RPJMD s/d RKPD Tahun 2022		Target Kinerja dan Anggaran RKPD Tahun 2023 yang dievaluasi				Realisasi Kinerja Pada Triwulan				Realisasi Capaian Kinerja dan Anggaran RKPD yang Dievaluasi		Tingkat Capaian Kinerja dan Realisasi Anggaran RKP yang dievaluasi (%)		Realisasi Kinerja dan Anggaran RKPD s/d Tahun 2023		Tingkat Capaian Kinerja dan Realisasi Anggaran RPJMD s/d Tahun 2022		OPD Penanggung Jawab	Ket		
					K	Rp	K	Rp	K	Rp	K	Rp	K	Rp	K	Rp	K	Rp	K	Rp	K	Rp	K	Rp			K	Rp
1498		X.XX.01.2.06.09	Penyelenggaraan Rapat Koordinasi dan Konsultasi SKPD	Jumlah Laporan Penyelenggaraan Rapat Koordinasi dan Konsultasi SKPD	0	3.040.000	6   Laporan	600	6   Laporan	920	0   Laporan	0   Laporan	0   Laporan	1.520.000	0	1.520.000	50	50	50	50	25   persen	57.251.040	30	0	7.01.0.000.0.00.14.0000 KAPANEWON SAPTOSARI			
1499		X.XX.01.2.08	Penyediaan Jasa Penunjang Urusan Pemerintahan Daerah	Persentase Penyediaan Jasa Penunjang Urusan Pemerintahan Daerah terlaksana	25,09   persen	44.802.500	25   persen	9.225.810	25   persen	10.975.270	0	0	0	20.201.080	50	45.09	25   persen	57.251.040	30	29	14.0000 KAPANEWON SAPTOSARI							
1500		X.XX.01.2.08.01	Penyediaan Jasa Surat Menyurat	Jumlah Laporan Penyediaan Jasa Surat Menyurat	0	25.500.000	3   Laporan	4.615.000	3   Laporan	6.745.000	0   Laporan	0   Laporan	0   Laporan	11.360.000	0	11.360.000	50	44,55	-	0	11.360.000	0	0	7.01.0.000.0.00.14.0000 KAPANEWON SAPTOSARI				
1501		X.XX.01.2.08.02	Penyediaan Jasa Komunikasi, Sumber Daya Air dan Listrik	Jumlah Laporan Penyediaan Jasa Komunikasi, Sumber Daya Air dan Listrik yang Discerdikan	0	19.302.500	9   Laporan	4.610.810	9   Laporan	4.230.270	0   Laporan	0   Laporan	0   Laporan	8.841.080	0	8.841.080	50	45,8	-	0	8.841.080	0	0	7.01.0.000.0.00.14.0000 KAPANEWON SAPTOSARI				
1502		X.XX.01.2.09	Pemeliharaan Barang Milik Daerah Penunjang Urusan Pemerintahan Daerah	Persentase Pemeliharaan Barang Milik Daerah Penunjang Urusan Pemerintahan Daerah terlaksana	100   persen	110.337.500	27   persen	23.807.500	25   persen	37.405.000	0	0	0	61.212.500	52,78	55,48	27,78   persen	148.347.500	30,55	27	14.0000 KAPANEWON SAPTOSARI							
1503		X.XX.01.2.09.02	Pemeliharaan, Pajak, dan Kendaraan Dinas Operasional atau Lapangan	Jumlah Kendaraan Dinas Operasional atau Lapangan yang Dipelihara dan Dibayarkan Pajak dan Perizannya	0	59.340.000	27   unit	19.235.000	27   unit	13.985.000	0   unit	0   unit	0   unit	33.220.000	50	55,98	-	33.220.000	0	0	33.220.000	0	0	7.01.0.000.0.00.14.0000 KAPANEWON SAPTOSARI				
1504		X.XX.01.2.09.06	Pemeliharaan Peralatan dan Mesin Lainnya	Jumlah Gedung Kantor dan Mesin Lainnya yang Dipelihara	0	8.520.000	10   Unit	0	10   Unit	2.100.000	0   Unit	0   Unit	0   Unit	2.100.000	66,67	24,65	-	2.100.000	0	0	2.100.000	0	0	7.01.0.000.0.00.14.0000 KAPANEWON SAPTOSARI				
1505		X.XX.01.2.09.09	Pemeliharaan/Renovasi Gedung Kantor dan Bangunan Lainnya	Jumlah Gedung Kantor dan Bangunan Lainnya yang Dipelihara/Direhabilitasi	0	42.477.500	1   Unit	4.572.500	1   Unit	21.320.000	0   Unit	0   Unit	0   Unit	25.892.500	50	60,96	-	25.892.500	0	0	25.892.500	0	0	7.01.0.000.0.00.14.0000 KAPANEWON SAPTOSARI				
1506		7.01.02	PROGRAM PENYELENGGARAAN PEMERINTAHAN DAN PELAYANAN PUBLIK	Persentase penyelenggaraan pemerintahan dan pelayanan publik terlaksana	100   persen	1.736.844.215	18,53   persen	543.620.075	16,05   persen	241.062.200	0	0	0	507.399.000	41,05	90,75	25   persen	1.051.019.075	29,91	61	14.0000 KAPANEWON SAPTOSARI							

No	Sasaran	Kode	Urusan/Bidang Pemerintahan dan Program/Kegiatan	Indikator Kinerja Program (Outcome/Kegiatan Output)	Target RPJMD Pada Tahun 2022 s/d 2026 (Periode RPJMD)		Realisasi Capaian Kinerja RPJMD s/d RKPD Tahun 2022		Realisasi Kinerja Pada Triwulan				Target Kinerja dan Anggaran RKPD Tahun 2023 yang dievaluasi		Realisasi Capaian Kinerja dan Anggaran RPPD yang Dievaluasi		Realisasi Kinerja dan Anggaran RPPD s/d Tahun 2023		Tingkat Capaian Kinerja dan Realisasi Anggaran RPPD s/d Tahun 2022		OPD Penanggung Jawab	Ket				
					K	Rp	K	Rp	7	8	9	10	11	12	13	14	15	16	17	18						
1507		7.01.0 2.2.01	Koordinasi Penyelenggaraan in Kegiatan Pemerintahan di Tingkat Daerah Kabupaten/Kota yang terfasilitasi	Persentase layanan Penyelenggaraan in Kejuaraan Olahraga Tingkat Daerah Kabupaten/Kota yang terfasilitasi	100   per sen	15.500.000	6,78   per sen	92.860.000	100   per sen   persen	9.900.000	0   per sen   persen	4.360.000	0	0	0	25   per sen	4.360.000	25	44,04	0   per sen	97.220.000	25	113	7.01.0.00.0.00. 14.000 KAPANEWON SAPTOSARI		
1508		7.01.0 2.2.01	Koordinasi/Sine rgi Perencanaan dan Pelaksanaan Kegiatan Pemerintahan Perangkat Daerah dan Instansi Vertikal Terkait	Jumlah Laporan Koordinasi/Sin ergi Perencanaan dan Pelaksanaan Kegiatan Pemerintahan Perangkat Daerah dan Instansi Vertikal Terkait	0	0	0	0	0   Laporan per sen	9.900.000	0   Laporan per sen	4.360.000	0   Laporan per sen	0	0	1   Laporan per sen	4.360.000	0	33,33	44,04	4.360.000	0	0	7.01.0.00.0.00. 14.000 KAPANEWON SAPTOSARI		
1509		7.01.0 2.2.02	Penyelenggaraan in Urusan Pemerintahan yang Tidak Diaksanakan oleh Unit Kerja Perangkat Daerah yang Ada di Kecamatan	Persentase jumlah layanan yang diberikan kepada masyarakat	100   per sen	224.750.000	4,50   per sen	450.760.075	100   per sen   persen	53.020.000	11,54   per sen	5.145.000	0	0	0	25   per sen	6.845.000	36,54	12,91	11,54   per sen	457.605.075	27,31	28	7.01.0.00.0.00. 14.000 KAPANEWON SAPTOSARI		
1510		7.01.0 2.2.02	Fasilitasi Percepatan Pencapaian Standar Pelayanan Minimal di Wilayah Kecamatan	Jumlah Laporan Fasilitasi Percepatan Pencapaian Standar Pelayanan Minimal di Wilayah Kecamatan	0	0	0	0	0   Laporan per sen	47.525.000	0   Laporan per sen	3.525.000	0   Laporan per sen	0	0	2   Laporan per sen	3.525.000	100	7,42	-	3.525.000	0	0	7.01.0.00.0.00. 14.000 KAPANEWON SAPTOSARI		
1511		7.01.0 2.2.02	Peningkatan Efektivitas Pelaksanaan kepada Masyarakat di Wilayah Kecamatan	Jumlah Laporan Peningkatan Efektivitas Pelaksanaan kepada Masyarakat di Wilayah Kecamatan	0	0	0	0	0   Laporan per sen	5.495.000	3   Laporan per sen	1.620.000	0   Laporan per sen	0	0	7   Laporan per sen	3.320.000	53,85	60,42	-	3.320.000	0	0	7.01.0.00.0.00. 14.000 KAPANEWON SAPTOSARI		
1512		7.01.0 2.2.04	Pelaksanaan Pemerintahan yang Dilimpahkan kepada Camat	Pelaksanaan Pemerintahan yang Dilimpahkan kepada Camat	0	0	0	0	0	496.200.000	0	231.557.200	0	0	0	0	0	496.194.000	0	100	0	0	0	0	7.01.0.00.0.00. 14.000 KAPANEWON SAPTOSARI	
1513		7.01.0 2.2.04	Pelaksanaan Pemerintahan yang Dilimpahkan kepada Camat	Jumlah Laporan Pemerintahan yang Dilimpahkan kepada Camat	0	0	0	0	0	496.200.000	30   Laporan per sen	231.557.200	0   Laporan per sen	0	0	60   Laporan per sen	496.194.000	82,19	100	-	496.194.000	0	0	0	7.01.0.00.0.00. 14.000 KAPANEWON SAPTOSARI	

No	Sasaran	Kode	Urusan/Bidang urusan Pemerintahan dan Program/Kegiatan	Indikator Kinerja Program (Outcome/Kegiatan (output))	Target RPJMD Pada Tahun 2022 s/d 2026 (Periode RPJMD)						Realisasi Kinerja Pada Triwulan						Target Kinerja dan Anggaran RPKD Tahun 2023 yang dievaluasi			Realisasi Capaian Kinerja dan Anggaran RPKD yang dievaluasi			Realisasi Kinerja dan Anggaran RPKD s/d Tahun 2023			Tingkat Capaian Kinerja dan Realisasi Anggaran RPJMD s/d Tahun 2022			OPD Penanggung Jawab	Ket				
					6		7		8		9		10		11		12		K	Rp	K	Rp	K	Rp	K	Rp	K	Rp			K	Rp	K	Rp
					K	Rp	K	Rp	K	Rp	K	Rp	K	Rp	K	Rp	K	Rp																
1514		7.01.03	PROGRAM PEMBERDAYAAN MASYARAKAT DESA DAN KELURAHAN	100 Per sen	206.240.000	14.82 Per persen	112.585.000	100 Per sen	32.400.000	58.33 Per persen	13.800.000	25 Per sen	17.550.000	0	83.33	0	31.350.000	83.33	96.76	25 Per sen	143.935.000	36.67	70	14.000	7.01.0.00.0.00. KAPANEWON SAPTOSARI									
1515		7.01.03.2.01	Koordinasi Kegiatan Pemberdayaan Desa	100 per sen	19.500.000	20.66 Per persen	38.740.000	100 per sen persen	21.425.000	100 per sen	13.000.000	25 per sen	8.425.000	0	125	0	21.425.000	125	100	100 per sen	60.165.000	45	55	7.01.0.00.0.00. KAPANEWON SAPTOSARI										
1516		7.01.03.2.01.02	Sinkronisasi Program Kerja dan Kegiatan Pemberdayaan Masyarakat yang Dilakukan oleh Pemerintah dan Swasta di Wilayah Kerja Kecamatan	0			0	8 Dokumen	13.000.000	8 Dokumen	13.000.000	0 Dokumen	0 Dokumen	0 Dokumen	100	100	13.000.000	100	100	100	13.000.000	0	0	7.01.0.00.0.00. KAPANEWON SAPTOSARI										
1517		7.01.03.2.01.03	Peningkatan Efektivitas Kegiatan Pemberdayaan Masyarakat di Wilayah Kecamatan	0			0	8 Laporan	8.425.000	8 Laporan	8.425.000	0 Laporan	0 Laporan	100	100	8.425.000	100	100	100	8.425.000	0	0	7.01.0.00.0.00. KAPANEWON SAPTOSARI											
1518		7.01.03.2.03	Pembudayaan Lembaga Kemasyarakatan Tingkat Kecamatan	100 per sen	15.000.000	100 per sen	73.845.000	100 per sen persen	10.975.000	16.67 Per persen	800	25 per sen	9.125.000	0	25 per sen	9.925.000	41.67	90.43	16.67 Per persen	83.770.000	28.33	86	7.01.0.00.0.00. KAPANEWON SAPTOSARI											
1519		7.01.03.2.03.02	Peningkatan Kapasitas Lembaga Kemasyarakatan	0			0	3 Lembaraga	2.725.000	1 Lembaraga	800	2 Lembaraga	1.325.000	0 Lembaraga	66.67	77.98	2.125.000	66.67	77.98	-	2.125.000	0	0	7.01.0.00.0.00. KAPANEWON SAPTOSARI										
1520		7.01.03.2.03.04	Fasilitas Pengembangan Usaha Ekonomi Masyarakat	0			0	4 Laporan	8.250.000	0 Laporan	7.800.000	4 Laporan	7.800.000	0 Laporan	100	94.55	7.800.000	100	94.55	-	7.800.000	0	0	7.01.0.00.0.00. KAPANEWON SAPTOSARI										
1521		7.01.04	PROGRAM KOORDINASI KETENTRAMAN DAN KETERTIBAN UMUM	100 Per sen	109.880.000	25 Per persen	3.380.000	100 Per sen	5.375.000	0 Per sen	1.540.000	25 Per sen	1.540.000	0	25	1.540.000	25	28.65	25 Per sen	4.920.000	25	4	7.01.0.00.0.00. KAPANEWON SAPTOSARI											

No	Sasaran	Kode	Urusan/Bidang urusan Pemerintahan dan Program/Kegiatan	Target RPJMD Pada Tahun 2022 s/d 2026 (Periode RPJMD)		Realisasi Capaian Kinerja RPJMD s/d RKPD Tahun 2022		Target Kinerja dan Anggaran RKPD Tahun 2023 yang dievaluasi		Realisasi Kinerja Pada Triwulan				Realisasi Capaian Kinerja dan Anggaran RKPD yang dievaluasi		Tingkat Capaian Kinerja dan Realisasi Anggaran RPJMD s/d Tahun 2022		OPD Penanggung Jawab	Ket
				K	Rp	K	Rp	K	Rp	K	Rp	K	Rp	K	Rp	K	Rp		
1522		3	Koordinasi Upaya Penyelenggaraan Ketertarikan dan Keterlibatan Umum	100 persen	19.120.000	100 persen	5.375.000	0 persen	1.540.000	0 persen	0 persen	0 persen	0 persen	0 persen	25	1.540.000	25	14.000 KAPANEWON SAPTOSARI	
1523			7.01.04.2.01.01 Jumlah Laporan Sinergitas dengan Perangkat Daerah yang Tugaskan dan Fungsinya di Bidang Perencanaan Nasional dan Perundang-Perundangan di Wilayah dan/Kecamatan	0 laporan	0	0 laporan	2.285.000	0 laporan	0 laporan	0 laporan	0 laporan	0 laporan	0 laporan	0	0	0	0	14.000 KAPANEWON SAPTOSARI	
1524			7.01.04.2.01.02 Jumlah Laporan Pelaksanaan Harmonisasi Hubungan dengan Tokoh Agama dan Masyarakat	0 laporan	0	0 laporan	3.090.000	0 laporan	1.540.000	0 laporan	0 laporan	0 laporan	0 laporan	100	49.84	0	0	14.000 KAPANEWON SAPTOSARI	
1525			7.01.04.2.02 Koordinasi Penerapan dan Pengakuan Peraturan Daerah dan Peraturan Kepala Daerah yang terfasilitas	100 persen	3.380.000	0 persen	0 persen	0 persen	0	0	0	0	0	0	0	3.380.000	20	14.000 KAPANEWON SAPTOSARI	
1526			7.01.05 PROGRAM PENYELENGGARAAN URUSAN PEMERINTAHAN UMUM	100 persen	524.625.000	4.85 Persen	72.600.000	33.33 Persen	17.680.000	25 Persen	58.33 Persen	22.875.000	58.33	31.51	25 Persen	102.030.000	32.12	14.000 KAPANEWON SAPTOSARI	
1527			7.01.05.2.01 Penyelenggaraan Pemerintahan Umum Sesuai Perutusan Kepala Daerah yang terfasilitasi	100 persen	100.185.000	6.78 persen	72.600.000	66.67 Persen	17.680.000	25 persen	0	22.875.000	91.67	31.51	66.67 persen	102.030.000	38.33	14.000 KAPANEWON SAPTOSARI	

No	Sasaran	Kode	Urusan/Bidang urusan Pemerintahan dan Program/Kegiatan	Indikator Kinerja Program (Outcome/Kegiatan (output))	Target RPJMD Pada Tahun 2022 s/d 2026 (periode RPJMD)				Realisasi Capaian Kinerja RPJMD s/d RKPD Tahun 2022				Realisasi Kinerja dan Anggaran RPPD yang dievaluasi				Realisasi Capaian Kinerja dan Anggaran RPPD yang dievaluasi				Realisasi Kinerja dan Anggaran RPPD s/d Tahun 2023				Tingkat Capaian Kinerja dan Realisasi Anggaran RPJMD s/d Tahun 2022		OPD Penanggung Jawab	Ket		
					6		7		8		9		10		11		12		13		14		15		16					
					K	Rp	K	Rp	K	Rp	K	Rp	K	Rp	K	Rp	K	Rp	K	Rp	K	Rp	K	Rp	K	Rp				
1528		3	Pembinaan Wawasan Kebangsaan dan Ketahanan Nasional dalam rangka Memantapkan Pengamalan Pancasila, Pelaksanaan Undang-Undang Dasar Negara Republik Indonesia Tahun 1945, Pelestarian Bhinneka Tunggal Ika serta Pemertahanan dan Pemeliharaan Keutuhan Negara	Jumlah Orang yang Mengikuti Pembinaan Wawasan Kebangsaan dan Ketahanan Nasional dalam rangka Memantapkan Pengamalan Pancasila, Pelaksanaan Undang-Undang Dasar Negara Republik Indonesia Tahun 1945, Pelestarian Bhinneka Tunggal Ika serta Pemertahanan dan Pemeliharaan Keutuhan Negara	0	0	0	75	Orang	42.330.000	0	Orang	10.125.000	0	Orang	0	Orang	10.125.000	0	23.92	-	10.125.000	0	0	0	14.000	0	7.01.0.00.0.00.0 KAPANEWON SAPTOSARI	17	
1529			Fasilitasi, Koordinasi dan Pembinaan (Bimtek, Sosialisasi, Konsultasi) Wawasan Kebangsaan dan Ketahanan Nasional	Jumlah anggota linmas yang diharapkan meningkat pengetahuannya	0	0	33	orang	3.025.000	0	orang	320	0	orang	0	0	orang	320	10.58	-	320	0	0	0	14.000	0	7.01.0.00.0.00.0 KAPANEWON SAPTOSARI	17		
1530			Pelaksanaan Tugas Forum Koordinasi Pimpinan di Kecamatan	Jumlah Dokumen Tugas Forum Koordinasi Pimpinan di Kecamatan	0	0	1	Dokumen	27.245.000	1	Dokumen	7.235.000	0	Dokumen	0	1	Dokumen	12.430.000	45.62	-	12.430.000	0	0	0	14.000	0	7.01.0.00.0.00.0 KAPANEWON SAPTOSARI	17		
1531			PROGRAM PEMBINAAN DAN PENGAWASAN PEMERINTAHAN DESA	Persentase pembinaan dan pengawasan pemerintahan desa terlaksana	100	Per sen	114.800.000	9,88	Per sen	29.850.000	54,61	Per ersen	10.095.000	0	79,61	Person	18.400.000	61,64	25	Per sen	106.560.000	35,92	93	14.000	0	7.01.0.00.0.00.0 KAPANEWON SAPTOSARI	17			
1532			Fasilitasi, Rekomendasi dan Koordinasi Pembinaan dan Pengawasan Pemerintahan Desa	Persentase Fasilitasi, Rekomendasi dan Koordinasi Pembinaan dan Pengawasan Pemerintahan Desa Terlaksana	100	per sen	19.000.000	23,90	per ersen	29.850.000	54,61	per ersen	10.095.000	0	25	per sen	18.400.000	61,64	54,61	per ersen	106.560.000	35,92	93	14.000	0	7.01.0.00.0.00.0 KAPANEWON SAPTOSARI	17			
1533			Fasilitasi Penyusunan Peraturan Desa dan Peraturan Kepala Desa	Jumlah Dokumen yang Difasilitasi dalam rangka Penyusunan Peraturan Desa dan Peraturan Kepala Desa	0	0	1	Dokumen	3.850.000	1	Dokumen	1.430.000	0	Dokumen	0	1	Dokumen	2.670.000	69,35	-	2.670.000	0	0	0	14.000	0	7.01.0.00.0.00.0 KAPANEWON SAPTOSARI	17		



No	Sasaran	Kode	Urusan/Bidang urusan Pemerintahan dan Program/Kegiatan	Indikator Kinerja Program (Outcome/Kegiatan (output))	Target RPJMD Pada Tahun 2022 s/d 2026 (Periode RPJMD)						Realisasi Kinerja dan Anggaran RPKPD Tahun 2023 yang dievaluasi						Realisasi Kinerja dan Anggaran RPKPD yang dievaluasi						Tingkat Capaian Kinerja dan Realisasi Anggaran RPJMD s/d Tahun 2022		OPD Penanggung Jawab	Ket		
					6		7		8		9		10		11		12		13		14		15				16	
					K	Rp	K	Rp	K	Rp	K	Rp	K	Rp	K	Rp	K	Rp	K	Rp	K	Rp	K	Rp			K	Rp
1534		7.01.06.2.01.02	Fasilitasi Administrasi Pemerintahan Desa	Jumlah Dokumen yang difasilitasi dalam rangka Administrasi Tata Pemerintahan Desa	0		0		4  Dokumen	920	4  Dokumen	1.630.000	Dokumen	Dokumen	8  Dokumen	2.550.000	0	54,26 -	2.550.000	0	0	0	0	0	0	0	7.01.000.0.00.14.0000 KAPANEWON SAPTOSARI	
1535		7.01.06.2.01.03	Fasilitasi Pengelolaan Keuangan Desa dan Pendayagunaan Aset Desa	Jumlah Dokumen yang difasilitasi dalam rangka Pengelolaan Keuangan Desa dan Pendayagunaan Aset Desa	0		0		3  Dokumen	1.740.000	3  Dokumen	1.535.000	Dokumen	Dokumen	6  Dokumen	3.275.000	0	55,51 -	3.275.000	0	0	0	0	0	0	0	7.01.000.0.00.14.0000 KAPANEWON SAPTOSARI	
1536		7.01.06.2.01.05	Fasilitasi Pelaksanaan Tugas Kepala Desa dan Perangkat Desa	Jumlah Dokumen Fasilitasi dalam rangka Pelaksanaan Tugas Kepala Desa dan Perangkat Desa	0		0		1  Dokumen	1.065.000	0  Dokumen	1.605.000	Dokumen	Dokumen	1  Dokumen	2.670.000	0	66,34 -	2.670.000	0	0	0	0	0	0	0	7.01.000.0.00.14.0000 KAPANEWON SAPTOSARI	
1537		7.01.06.2.01.08	Rekomendasi Pengangkatan dan Pemberhentian Perangkat Desa	Jumlah Dokumen Rekomendasi Pengangkatan dan Pemberhentian Perangkat Desa	0		0		3  Dokumen	1.350.000	3  Dokumen	1.830.000	Dokumen	Dokumen	6  Dokumen	3.180.000	0	62,97 -	3.180.000	0	0	0	0	0	0	0	7.01.000.0.00.14.0000 KAPANEWON SAPTOSARI	
1538		7.01.06.2.01.14	Fasilitasi Kerja Sama Antar Desa dan Kerja Sama Desa dengan Pihak Ketiga	Jumlah Dokumen Fasilitasi dalam rangka Kerja Sama Antar Desa dan Kerja Sama Desa dengan Pihak Ketiga	0		0		1  Dokumen	1.110.000	0  Dokumen	935	Dokumen	Dokumen	1  Dokumen	2.045.000	0	65,44 -	2.045.000	0	0	0	0	0	0	0	7.01.000.0.00.14.0000 KAPANEWON SAPTOSARI	
1539		7.01.06.2.01.15	Fasilitasi Penataan, Pemanfaatan, dan Pendayagunaan Ruang Desa serta Penetapan dan Penegasan Batas Desa	Jumlah Dokumen Fasilitasi dalam rangka Penataan, Pemanfaatan, dan Pendayagunaan Ruang Desa serta Penetapan dan Penegasan Batas Desa	0		0		0  Dokumen	880	1  Dokumen	1.130.000	Dokumen	Dokumen	1  Dokumen	2.010.000	0	62,81 -	2.010.000	0	0	0	0	0	0	0	7.01.000.0.00.14.0000 KAPANEWON SAPTOSARI	
1540		X.XX.01.1	PROGRAM PENUNJANG URUSAN PEMERINTAHAN DAERAH KABUPATEN/KOTA	Persentase pemenuhan urusan pemerintah daerah kabupaten terdapat dengan baik	100  Persen	10.723.566.664	22,75  Persen	2.079.828.334	100  Persen	1.433.217.152	19,41  Persen	555.168.940	0	58,28  Persen	835.292.930	38,87  Persen	2.915.121.264	58,28  Persen	38,87  Persen	31,66	277	0	0	0	0	0	7.01.000.0.00.15.0000 KAPANEWON GEDANGSARI	

No	Sasaran	Kode	Urusan/Bidang uraian Pemerintahan dan Program/Kegiatan	Indikator Kinerja Program (Outcome/Kegiatan (output))	Target RPJMD Pada Tahun 2022 s/d 2026 (Periode RPJMD)			Target Kinerja dan Anggaran RPKD Tahun 2023 yang dievaluasi			Realisasi Kinerja Pada Triwulan				Realisasi Capaian Kinerja dan Anggaran RPKD yang dievaluasi			Tingkat Capaian Kinerja dan Realisasi Anggaran RPKD s/d Tahun 2022		Tingkat Capaian Kinerja dan Realisasi Anggaran RPKD s/d Tahun 2022	OPD Penanggung Jawab	Ket								
					6			7			8			10				11					12			13	14	15	16	
					K	Rp		K	Rp		K	Rp		K	Rp		K	Rp					K	Rp						K
1541		X.XX.01.2.01	Perencanaan, Penganggaran, dan Evaluasi Kinerja Perangkat Daerah	Persentase Perencanaan, Penganggaran, dan Evaluasi Kinerja Perangkat Daerah terlaksana	100  per sen	31.691.000	32.181  per sen	7.484.000	11.693.000	100  per sen  persen	4.600.000	8.651  per sen	1.012.000	0	0	8.651  per sen	5.612.000	47.99	39.34  per sen	13.096.000	29,6	9	7.01.0.00.0.00.15.0000 KAPANEWON GEDANGSARI							
1542		X.XX.01.2.01	Penyusunan Perencanaan Daerah	Jumlah Dokumen Perencanaan Daerah	0  Dokumen		0	5.340.000	0  Dokumen	0  Dokumen	2.440.000	1  Dokumen	0	0	1  Dokumen	2.440.000	50	45.69	0	2.440.000	0	0	7.01.0.00.0.00.15.0000 KAPANEWON GEDANGSARI							
1543		X.XX.01.2.01.02	Koordinasi dan Penyusunan Dokumen RKA-SKPD	Jumlah Dokumen RKA-SKPD dan Laporan Hasil Koordinasi Penyusunan Dokumen RKA-SKPD	0  Dokumen		0	423	0  Dokumen	0  Dokumen	0	0  Dokumen	0	0	0  Dokumen	0	0	0	0	0	0	0	7.01.0.00.0.00.15.0000 KAPANEWON GEDANGSARI							
1544		X.XX.01.2.01.03	Koordinasi dan Penyusunan Dokumen RKA-SKPD	Jumlah Dokumen Perubahan RKA-SKPD dan Laporan Hasil Koordinasi Penyusunan Dokumen RKA-SKPD	0  Dokumen		0	345	0  Dokumen	0  Dokumen	0	0  Dokumen	0	0	0  Dokumen	0	0	0	0	0	0	0	7.01.0.00.0.00.15.0000 KAPANEWON GEDANGSARI							
1545		X.XX.01.2.01.04	Koordinasi dan Penyusunan Dokumen DPA-SKPD	Jumlah Dokumen DPA-SKPD dan Laporan Hasil Koordinasi Penyusunan Dokumen DPA-SKPD	0  Dokumen		0	1.104.000	0  Dokumen	0  Dokumen	874	0  Dokumen	0	0	0  Dokumen	874	100	79.17	0	0	874	0	0	7.01.0.00.0.00.15.0000 KAPANEWON GEDANGSARI						
1546		X.XX.01.2.01.05	Koordinasi dan Penyusunan Dokumen DPA-SKPD	Jumlah Dokumen Perubahan DPA-SKPD dan Laporan Hasil Koordinasi Penyusunan Dokumen DPA-SKPD	0  Dokumen		0	613	0  Dokumen	0  Dokumen	0	0  Dokumen	0	0	0  Dokumen	0	0	0	0	0	0	0	7.01.0.00.0.00.15.0000 KAPANEWON GEDANGSARI							
1547		X.XX.01.2.01.06	Koordinasi dan Penyusunan Capaian Kinerja Realisasi Kinerja SKPD	Jumlah Laporan Capaian Kinerja dan Ikhtisar Realisasi Kinerja SKPD	0  Laporan		0	2.299.000	0  Laporan	0  Laporan	641	4  Laporan	520	0	0  Laporan	1.161.000	52,94	50,5	9  Laporan	1.161.000	0	0	7.01.0.00.0.00.15.0000 KAPANEWON GEDANGSARI							

No	Sasaran	Kode	Urusan/Bidang urusan Pemerintahan dan Program/Kegiatan	Indikator Kinerja Program (Outcome/Kegiatan output)	Target RPJMD Pada Tahun 2022 s/d 2026 (Periode RPJMD)		Realisasi Capaian Kinerja RPJMD s/d RKPD Tahun 2022		Realisasi Kinerja Pada Triwulan				Realisasi Capaian Kinerja dan Anggaran RKPD yang Dievaluasi		Tingkat Capaian Kinerja dan Realisasi Anggaran RPJMD s/d Tahun 2022		OPD Penanggung Jawab	Ket		
					K	Rp	K	Rp	I		II		III		IV				K	Rp
1	2	3	4	5	6	7	8	9	10	11	12	13	14	15	16	17	18			
1548		X.XX.0 1.2.01. 07	Evaluasi Kinerja Perangkat Daerah	Jumlah Laporan Evaluasi Kinerja Perangkat Daerah	0		1.569.000	0   Laporan 645	2   Laporan 492	0   Laporan 492	0   Laporan 492	1.137.000	50	72.47 -	1.137.000	0	7.01.0.00.0.00. 15.0000 KAPANEWON GEDANGSARI			
1549		X.XX.0 1.2.02	Administrasi Keuangan Perangkat Daerah	Persentase laporan keuangan yang disusun tepat waktu	21.63   persen	1.805.222.534	1.155.877.752	19.82   persen 229.117.465	34.46   persen 398.280.440	0	0	627.397.905	54.28	19.82   persen 54.27 -	2.432.620.439	30.86	7.01.0.00.0.00. 15.0000 KAPANEWON GEDANGSARI			
1550		X.XX.0 1.2.02. 01	Penyediaan Gaji dan Tunjangan ASN	Jumlah Orang yang Menerima Gaji dan Tunjangan ASN	0		1.151.222.752	63   Orang 227.312.465	126   Orang 397.480.440	0   Orang 397.480.440	0   Orang 397.480.440	624.792.905	50	54.27 -	624.792.905	0	7.01.0.00.0.00. 15.0000 KAPANEWON GEDANGSARI			
1551		X.XX.0 1.2.02. 05	Koordinasi dan Penyusunan Keuangan Akhir Tahun SKPD	Jumlah Laporan Keuangan Akhir Tahun SKPD dan Laporan Hasil Koordinasi Penyusunan Keuangan Akhir Tahun SKPD	0		1.155.000	0   Laporan 1.145.000	0   Laporan 1.145.000	0   Laporan 1.145.000	0   Laporan 1.145.000	1.145.000	100	99.13 -	1.145.000	0	7.01.0.00.0.00. 15.0000 KAPANEWON GEDANGSARI			
1552		X.XX.0 1.2.02. 07	Koordinasi dan Penyusunan Keuangan Bulan/Triwul an/Semester an SKPD	Jumlah Laporan Keuangan Bulan/ Triwulan/ Semester SKPD dan Laporan Koordinasi Penyusunan Keuangan Bulan/Triwul an/Semester an SKPD	0		3.500.000	0   laporan 660	0   laporan 800	0   laporan 800	0   laporan 800	1.460.000	0	41.71 -	1.460.000	0	7.01.0.00.0.00. 15.0000 KAPANEWON GEDANGSARI			
1553		X.XX.0 1.2.05	Administrasi Kepegawaian Perangkat Daerah	Persentase PNS yang terlayani dalam pengelolaan administrasi kepegawaian	100   persen	4.920.000	7.285.000	35.44   persen 2.660.000	44.45   persen 3.160.000	0	0	5.820.000	79.89	35.44   persen 79.89	10.740.000	35.98	7.01.0.00.0.00. 15.0000 KAPANEWON GEDANGSARI			
1554		X.XX.0 1.2.05. 03	Pendataan dan Pengolahan Administrasi Kepegawaian	Jumlah Dokumen Pendataan dan Pengolahan Administrasi Kepegawaian	0		7.285.000	0   Dokumen 2.660.000	3   Dokumen 3.160.000	0   Dokumen 3.160.000	0   Dokumen 3.160.000	5.820.000	50	79.89 -	5.820.000	0	7.01.0.00.0.00. 15.0000 KAPANEWON GEDANGSARI			
1555		X.XX.0 1.2.06	Administrasi Umum Perangkat Daerah	Persentase Administrasi Umum kapanewon terfasilitasi	100   persen	49.432.000	57.938.000	33.39   persen 19.873.500	31.85   persen 17.927.000	0	0	37.800.500	65.24	33.39   persen 65.24	87.232.500	34.32	7.01.0.00.0.00. 15.0000 KAPANEWON GEDANGSARI			
1556		X.XX.0 1.2.06. 01	Penyediaan Komponen Instalasi Listrik/Peneran Bangunan Kantor	Jumlah Paket Komponen Instalasi Listrik/Peneran Bangunan Kantor yang Disediakan	0		2.900.000	0   paket 1.453.000	0   paket 1.453.000	0   paket 1.453.000	0   paket 1.453.000	1.453.000	50	50.1 -	1.453.000	0	7.01.0.00.0.00. 15.0000 KAPANEWON GEDANGSARI			

No	Sasaran	Kode	Urusan/Bidang urusan Pemerintahan dan Program/Kegiatan	Indikator Kinerja Program (Outcome/Ke- giatan (output))	Target RPJMD Pada Tahun 2022 s/d 2026 (Periode RPJMD)		Realisasi Capaian Kinerja RPJMD s/d RKPD Tahun 2022		Target Kinerja dan Anggaran RKPD Tahun 2023 yang dievaluasi				Realisasi Kinerja Pada Triwulan				Realisasi Capaian Kinerja dan Anggaran RKPD yang Dievaluasi		Tingkat Capaian Kinerja dan Realisasi Anggaran RPJMD s/d Tahun 2022		OPD Penanggung Jawab	Ket		
					K	Rp	K	Rp	K	Rp	K	Rp	K	Rp	K	Rp	K	Rp	K	Rp			K	Rp
					1	2	3	4	5	6	7	8	9	10	11	12	13	14	15	16			17	
1557		X.XX.0 1.2.06. 02	Penyediaan Peralatan dan Perengkapan Kantor	Jumlah Paket Peralatan dan Perengkapan Kantor yang Disediakan	0		0   Paket	39.558.000   2   Paket	12.720.500   2   Paket	15.707.000   Paket	0   Paket	0   Paket	0   4   Paket	28.427.500	0	28.427.500	0	71.86 -	0	0	7.01.0.00.0.00. 15.0000 KAPANEWON GEDANGSARI			
1558		X.XX.0 1.2.06. 03	Penyediaan Peralatan Rumah Tangga	Jumlah Paket Peralatan Rumah Tangga yang Disediakan	0		0   4   Paket	4.200.000   1   Paket	2.100.000   1   Paket	0   Paket	0   Paket	0   2   Paket	2.100.000	0	2.100.000	0	2.100.000	0	50 -	0	7.01.0.00.0.00. 15.0000 KAPANEWON GEDANGSARI			
1559		X.XX.0 1.2.06. 05	Penyediaan Barang Cetak dan Penggandaan	Jumlah Paket Barang Cetakan dan Penggandaan yang Disediakan	0		0   4   Paket	2.900.000   1   Paket	1.270.000   1   Paket	300   Paket	0   Paket	0   2   Paket	1.570.000	0	1.570.000	0	1.570.000	0	54.14 -	0	7.01.0.00.0.00. 15.0000 KAPANEWON GEDANGSARI			
1560		X.XX.0 1.2.06. 06	Penyediaan Bahan Bacaan dan Peraturan Perundang- undangan yang Disediakan	Jumlah Dokumen Bahan Bacaan dan Peraturan Perundang- undangan yang Disediakan	0		248   8 0   Dokumen	1.200.000   621   8 300   Dokumen	621   8 300   Dokumen	300   Dokumen	18   0   Dokumen	18   0   Dokumen	124   8 0   Dokumen	600	0	600	0	50 -	0	0	7.01.0.00.0.00. 15.0000 KAPANEWON GEDANGSARI			
1561		X.XX.0 1.2.06. 08	Fasilitas Kunjungan Tamu	Jumlah Laporan Fasilitas Kunjungan Tamu	0		0   12   Laporan	1.200.000   3   Laporan	240   3   Laporan	240   Laporan	0   Laporan	0   Laporan	0   6   Laporan	480	0	480	0	40 -	0	0	7.01.0.00.0.00. 15.0000 KAPANEWON GEDANGSARI			
1562		X.XX.0 1.2.06. 09	Penyelenggara n Rapat Koordinasi dan Konsultasi SKPD	Jumlah Laporan Penyelenggara n Rapat Koordinasi dan Konsultasi SKPD	0		0   16   Laporan	5.980.000   4   Laporan	1.790.000   4   Laporan	1.380.000   Laporan	0   Laporan	0   Laporan	3.170.000	0	3.170.000	0	3.170.000	0	53.01 -	0	7.01.0.00.0.00. 15.0000 KAPANEWON GEDANGSARI			
1563		X.XX.0 1.2.07	Pengadaan Barang Milik Daerah Penujangan Urusan Pemerintah Daerah	Persentase Pengadaan Barang Milik Daerah Penujangan Urusan Pemerintahan Daerah			100   persen	62.466.000   0   persen	18.000.000   100   persen	62.380.000	0	0	99.56   persen	62.380.000	99.56	80.380.000	59.91	0   persen	99.86	31	7.01.0.00.0.00. 15.0000 KAPANEWON GEDANGSARI			
1564		X.XX.0 1.2.07. 05	Pengadaan Mebel	Jumlah Paket Mebel yang Disediakan	0		0   40   Unit	50.641.000   40   Unit	50.641.000   40   Unit	50.641.000   40   Unit	0   Unit	0   Unit	0   40   Unit	50.641.000	0	50.641.000	0	100 -	0	0	7.01.0.00.0.00. 15.0000 KAPANEWON GEDANGSARI			
1565		X.XX.0 1.2.07. 11	Pengadaan Sarana dan Prasarana Pendukung Gedung Kantor atau Bangunan Lainnya	Jumlah Unit Sarana dan Prasarana Pendukung Gedung Kantor atau Bangunan Lainnya yang Disediakan	0		0   1   Unit	11.825.000   1   Unit	11.739.000   1   Unit	11.739.000   1   Unit	0   Unit	0   Unit	11.739.000	0	11.739.000	0	11.739.000	0	99.27 -	0	7.01.0.00.0.00. 15.0000 KAPANEWON GEDANGSARI			
1566		X.XX.0 1.2.08	Penyediaan Jasa Penujangan Urusan Pemerintahan Daerah	Persentase Penyediaan Jasa Penujangan Urusan Pemerintahan Daerah			100   persen	21.521.100   24.62   persen	5.297.625   24.22   persen	5.277.500	0	0	24.22   persen	10.575.125	48.84	31.144.925	29.77	24.62   persen	49.14	27	7.01.0.00.0.00. 15.0000 KAPANEWON GEDANGSARI			

No	Sasaran	Kode	Urusan/Bidang urusan Pemerintahan dan Program/Kegiatan	Indikator Kinerja Program (Outcome)/Kegiatan (output)	Target RPJMD Pada Tahun 2022 s/d 2026 (Periode RPJMD)			Realisasi Capaian Kinerja RPJMD s/d RKPD Tahun 2022			Target Kinerja dan Anggaran RKPD Tahun 2023 yang dievaluasi			Realisasi Kinerja Pada Triwulan						Realisasi Capaian Kinerja dan Anggaran RKPD yang dievaluasi			Tingkat Capaian Kinerja dan Realisasi Anggaran RPJMD s/d Tahun 2022			Tingkat Capaian Kinerja dan Realisasi Anggaran RPJMD s/d Tahun 2023			OPD Penanggung Jawab	Ket									
					2022 s/d 2026 (Periode RPJMD)			7			8			9			10			11			12			13					14			15			16		
					K	Rp		K	Rp		K	Rp		K	Rp		K	Rp		K	Rp		K	Rp		K	Rp				K	Rp		K	Rp		K	Rp	
1	2	3	4	5	6	7	8	9	10	11	12	13	14	15	16	17	18																						
1567		X.XX.0 1.2.08.02	Penyediaan Jasa Komunikasi, Sumber Daya Air dan Listrik yang Disediakan	Jumlah Penyediaan Laporan Penyediaan Jasa Komunikasi, Sumber Daya Air dan Listrik yang Disediakan	0	0	21.521.100	9   Laporan	5.277.500	0   Laporan	0   Laporan	18   Laporan	10.575.125	50	49.14	0	0	0	10.575.125	0	0	0	0	10.575.125	0	0	0	0	0	0	0	0	0	0	0	0	0	7.01.0.00.0.00.0 15.0000 KAPANEWON GEDANGSARI	
1568		X.XX.0 1.2.09	Pemeliharaan Barang Milik Daerah Penunjang Urusan Pemerintahan Daerah	Persentase Pemeliharaan Barang Milik Daerah Penunjang Urusan Pemerintahan Daerah terfaksana	100   persen	117.340.000	116.436.300	14.92   persen	67.132.000	0	58.69   persen	85.707.400	73.61	73.61	14.92   persen	34.72	0	0	177.607.400	34.72	0	0	177.607.400	34.72	0	0	0	0	0	0	0	0	0	0	0	0	7.01.0.00.0.00.0 15.0000 KAPANEWON GEDANGSARI		
1569		X.XX.0 1.2.09.02	Perencanaan dan Pengendalian Operasional atau Lapangan	Jumlah Kendaraan Dinas Operasional atau Lapangan yang Dipelihara dan Diberikan Pajak dan Perizinannya	0	0	29.400.000	21   unit	6.593.000	0   unit	0   unit	19.105.900	50	64.99	-	0	0	0	19.105.900	0	0	0	0	19.105.900	0	0	0	0	0	0	0	0	0	0	0	0	7.01.0.00.0.00.0 15.0000 KAPANEWON GEDANGSARI		
1570		X.XX.0 1.2.09.06	Pemeliharaan Peralatan dan Mesin Lainnya	Jumlah Peralatan dan Mesin Lainnya yang Dipelihara	0	0	5.520.000	6   Unit	1.900.000	0   Unit	0   Unit	2.790.000	60	50.54	-	0	0	0	2.790.000	0	0	0	0	2.790.000	0	0	0	0	0	0	0	0	0	0	0	0	7.01.0.00.0.00.0 15.0000 KAPANEWON GEDANGSARI		
1571		X.XX.0 1.2.09.09	Pemeliharaan/R ehabilitasi Gedung Kantor dan Bangunan Lainnya	Jumlah Gedung Kantor dan Bangunan Lainnya yang Dipelihara/Direhabilitasi	0	0	79.716.300	0   Unit	58.339.000	0   Unit	0   Unit	62.911.500	100	78.92	-	0	0	0	62.911.500	0	0	0	0	62.911.500	0	0	0	0	0	0	0	0	0	0	0	0	0	7.01.0.00.0.00.0 15.0000 KAPANEWON GEDANGSARI	
1572		X.XX.0 1.2.09.10	Pemeliharaan/R ehabilitasi Sarana dan Prasarana Gedung Kantor atau Bangunan Lainnya	Jumlah Sarana dan Prasarana Gedung Kantor atau Bangunan Lainnya yang Dipelihara/Direhabilitasi	0	0	1.800.000	1   Unit	300	0   Unit	0   Unit	900	33.33	50	-	0	0	0	900	0	0	0	0	900	0	0	0	0	0	0	0	0	0	0	0	0	7.01.0.00.0.00.0 15.0000 KAPANEWON GEDANGSARI		
1573		7.01.0 2	PROGRAM PENYELENGGA RAN PEMERINTAHAN DAN PELAYANAN PUBLIK	Persentase penyelenggaraan pemerintahan dan pelayanan publik terlaksana	100   persen	5.312.546.775	615.293.700	41.86   persen	245.392.000	0	0	519.684.500	84.46	84.46	42.60   persen	36.89	0	0	1.430.214.865	36.89	0	0	0	1.430.214.865	36.89	0	0	0	0	0	0	0	0	0	0	0	0	7.01.0.00.0.00.0 15.0000 KAPANEWON GEDANGSARI	
1574		7.01.0 2.2.01	Koordinasi Penyelenggaraan Kegiatan Pemerintahan di Tingkat Daerah Kecamatan	Persentase layanan Penyelenggaraan Kegiatan Pemerintahan di Tingkat Daerah Kecamatan yang terfasilitasi	100   persen	27.000.000	17.598.000	0   persen	4.132.000	0	0	4.132.000	23.48	23.48	0   persen	24.7	0	0	127.132.000	24.7	0	0	0	127.132.000	24.7	0	0	0	0	0	0	0	0	0	0	0	7.01.0.00.0.00.0 15.0000 KAPANEWON GEDANGSARI		

No	Sasaran	Kode	Urusan/Bidang Kinerja Pemerintahan dan Program/Kegiatan	Indikator Kinerja Program (Outcome/Kegiatan Output)	Target RPJMD Pada Tahun 2022 s/d 2026 (Periode RPJMD)		Realisasi Capaian Kinerja RPJMD s/d RKPD Tahun 2022		Realisasi Kinerja Pada Triwulan				Realisasi Capaian Kinerja dan Anggaran RKPD yang Dievaluasi		Tingkat Capaian Kinerja dan Realisasi Anggaran RPJMD s/d Tahun 2022		OPD Penanggung Jawab	Ket
					K	Rp	K	Rp	I	II	III	IV	K	Rp	K	Rp		
1575		3	7.01.0 2.2.01. 01	Koordinasi/She nrgi Perencanaan dan Pelaksanaan Kegiatan Pemerintahan dengan Perangkat Daerah dan Instansi Vertikal Terkait	0	17.598.000	0	4.132.000	0	4.132.000	0	4.132.000	0	4.132.000	0	7.01.0.00.0.00. 15.0000 KAPANEWON GEDANGSARI		
1576			7.01.0 2.2.02	Persentase jumlah layanan dalam urusan yang diberikan kepada masyarakat; Persentase Pembelajaran Data dan Informasi Keselamatan yang terfasilitasi	100 per sen;	99.695.700	100 per sen pers en	8.692.500	0	8.860.000	0	17.552.500	86.26	17.61	43.01 p ersen;	7.01.0.00.0.00. 15.0000 KAPANEWON GEDANGSARI		
1577			7.01.0 2.2.02. 02	Fasilitas Laporan Percepatan Pencapaian Standar Pelayanan Minimal di Wilayah Kecamatan	0	66.790.000	0	1.025.000	0	1.025.000	0	3.890.000	66.67	5.82	0 perse n	7.01.0.00.0.00. 15.0000 KAPANEWON GEDANGSARI		
1578			7.01.0 2.2.02. 03	Peningkatan Efektivitas Peningkatan Pelaksanaan Efektivitas Pelayanan kepada Masyarakat di Wilayah Kecamatan	0	32.905.700	0	7.835.000	0	7.835.000	0	13.662.500	46.15	41.52	0	7.01.0.00.0.00. 15.0000 KAPANEWON GEDANGSARI		
1579			7.01.0 2.2.04	Pelaksanaan Urusan yang Dilimpahkan Kepada Camat	0	498.000.000	0	232.400.000	0	232.400.000	0	498.000.000	0	100	0	7.01.0.00.0.00. 15.0000 KAPANEWON GEDANGSARI		
1580			7.01.0 2.2.04. 03	Pelaksanaan Urusan Pemerintahan yang Terkait dengan Kewenangan Lain yang Dilimpahkan	0	498.000.000	0	232.400.000	0	232.400.000	0	498.000.000	100	100	0	7.01.0.00.0.00. 15.0000 KAPANEWON GEDANGSARI		
1581			7.01.0 3	PROGRAM PEMBERDAYAA N MASYARAKAT DESA DAN KELOMPOK MASYARAKAT	100 per sen	343.846.750	100 per sen	362.017.000	0	19.059.000	0	45.372.000	74.74	73.39	31.28 p ersen	7.01.0.00.0.00. 15.0000 KAPANEWON GEDANGSARI		
1582			7.01.0 3.2.01	Koordinasi Kegiatan Pembudayaan Desa	100 per sen	53.881.750	100 per sen	180.942.000	0	14.770.000	0	37.390.000	81.91	81.91	49.55 p ersen	7.01.0.00.0.00. 15.0000 KAPANEWON GEDANGSARI		

No	Sasaran	Kode	Urusan/Bidang urusan Pemerintahan dan Program/Kegiatan	Indikator Kinerja Program (Outcome/Kegiatan (output))	Target RPJMD Pada Tahun 2022 s/d 2026 (Periode RPJMD)			Realisasi Kinerja dan Anggaran RPKPD Tahun 2023 yang dievaluasi			Realisasi Kinerja Pada Triwulan				Realisasi Capaian Kinerja dan Anggaran RPKPD yang dievaluasi			Tingkat Capaian Kinerja dan Realisasi Anggaran RPKPD yang dievaluasi (%)			Realisasi Kinerja dan Anggaran RPKPD s/d Tahun 2023			Tingkat Capaian Kinerja dan Realisasi Anggaran RPKPD s/d Tahun 2022		OPD Penanggung Jawab	Ket
					K	Rp		K	Rp		K	Rp		K	Rp		K	Rp		K	Rp		K	Rp			
1	2	3	4	5	6	7	8	9	10	11	12	13	14	15	16	17	18										
1583		7.01.03.2.01.02	Sinkronisasi Program Kerja dan Kegiatan Pembudayaan Masyarakat yang Dilakukan oleh Pemerintah dan Swasta di Wilayah Kerja Kecamatan	Jumlah Dokumen Sinkronisasi Program Kerja dan Kegiatan Pembudayaan Masyarakat yang Dilakukan oleh Pemerintah dan Swasta di Wilayah Kerja Kecamatan	0	0	0	14.820.000	4   Dokumen	0   Dokumen	0   Dokumen	29.280.000	50	81.04 -	0	29.280.000	0	7.01.000.0.00.15.0000 KAPANEWON GEDANGSARI									
1584		7.01.03.2.01.03	Peningkatan Efektivitas Kegiatan Pembudayaan Masyarakat di Wilayah Kecamatan	Jumlah Laporan Peningkatan Efektivitas Kegiatan Pembudayaan Masyarakat di Wilayah Kecamatan	0	0	9.520.000	0   laporan	3   laporan	0   laporan	0   laporan	8.110.000	100	85.19 -	0	8.110.000	0	7.01.000.0.00.15.0000 KAPANEWON GEDANGSARI									
1585		7.01.03.2.03	Pembudayaan Lembaga Kemasyarakatan Tingkat Kecamatan	persentase terfasilitasinya layanan peningkatan kualitas keluarga dalam mewujudkan kesteraan gender (KG) dan hak anak tingkat daerah kabupaten/kota yang terfasilitasi;	100   persen,	362.150.000	16.170.000	3.693.000	0   persen,	0   persen,	0	4.289.000	40.96	49.36	0	378.114.000	32.77	7.01.000.0.00.15.0000 KAPANEWON GEDANGSARI									
1586		7.01.03.2.03.02	Peningkatan Kapasitas Lembaga Kemasyarakatan	Jumlah Laporan Kemasyarakatan yang Ditingkatkan Kapasitasnya	0	0	6.960.000	0   Lembaga	1   Lembaga	0   Lembaga	0   Lembaga	1.764.000	0	55.78 -	0	3.882.000	0	7.01.000.0.00.15.0000 KAPANEWON GEDANGSARI									
1587		7.01.03.2.03.04	Fasilitasi Pengembangan Usaha Ekonomi Masyarakat	Jumlah Laporan Fasilitasi Pengembangan Usaha Ekonomi Masyarakat	0	0	9.210.000	1   Laporan	1   Laporan	0   Laporan	0   Laporan	2.525.000	50	44.52 -	0	4.100.000	0	7.01.000.0.00.15.0000 KAPANEWON GEDANGSARI									
1588		7.01.04	PROGRAM KOORDINASI KETENTAMUAN DAN KETERTIBAN UMUM	Persentase Program Koordinasi Ketentamuan dan Ketertiban Umum terfasilitasi	100   persen	20.450.000	20.244.800	14.250.000	6.91   persen	70.39   persen	0	1.400.000	77.3	77.3	0	36.100.000	35.46	7.01.000.0.00.15.0000 KAPANEWON GEDANGSARI									

No	Sasaran	Kode	Urusan/Bidang urusan Pemerintahan dan Program/Kegiatan	Indikator Kinerja Program (Outcome/Kegiatan (output))	Target RPJMD Pada Tahun 2022 s/d 2026 (Periode RPJMD)		Realisasi Capaian Kinerja RPJMD s/d RKPD Tahun 2022		Target Kinerja dan Anggaran RKPD Tahun 2023 yang dievaluasi		Realisasi Kinerja Pada Triwulan				Realisasi Capaian Kinerja dan Anggaran RRPD yang dievaluasi		Tingkat Capaian Kinerja dan Realisasi Anggaran RRPD yang dievaluasi (%)		Realisasi Kinerja dan Anggaran RPJMD s/d Tahun 2023		Tingkat Capaian Kinerja dan Realisasi Anggaran RPJMD s/d Tahun 2022		OPD Penanggung Jawab	Ket			
					K	Rp	K	Rp	K	Rp	K	Rp	K	Rp	K	Rp	K	Rp	K	Rp	K	Rp			K	Rp	
1	2	3	4	5	6	7	8	9	10	11	12	13	14	15	16	17	18										
1589		7.01.04.2.01	Koordinasi Upaya Penyelenggaraan dan Keterlibatan Umum	Persentase Layanan Koordinasi Upaya Penyelenggaraan dan Keterlibatan Umum yang terfasilitasi	100   persen	15.172.500   persen	1.75   persen	14.300.000   persen	100   persen	20.244.800   persen	70   persen	20.244.800   persen	100   persen	14.250.000   persen	7,3   persen	1.400.000	14.250.000	0	15.650.000	77,3	77,3	70   persen	29.950.000	35,46	38	7.01.0.00.0.00.15.0000 KAPANEWON GEDANGSARI	
1590		7.01.04.2.01.01	Sinergitas dengan Kepolisian Negara Republik Indonesia, Nasional dan Instansi Vertikal di Wilayah Kecamatan	Jumlah Laporan Hasil Sinergitas dengan Kepolisian Negara Republik Indonesia, Nasional dan Instansi Vertikal di Wilayah Kecamatan	0	0	0	0	0	4.744.800   Laporan	0   Laporan	4.744.800   Laporan	0   Laporan	1.400.000   Laporan	1.400.000	1.400.000	0	1.400.000	0	1.400.000	29,51	0	1.400.000	0	0	7.01.0.00.0.00.15.0000 KAPANEWON GEDANGSARI	
1591		7.01.04.2.01.02	Harmonisasi Hubungan dengan Tokoh Agama dan Masyarakat	Jumlah Laporan Pelaksanaan Harmonisasi Hubungan dengan Tokoh Agama dan Masyarakat	0	0	0	0	0	15.500.000   Laporan	0   Laporan	15.500.000   Laporan	0   Laporan	14.250.000   Laporan	14.250.000	14.250.000	0	14.250.000	150	91,94	0	14.250.000	0	0	7.01.0.00.0.00.15.0000 KAPANEWON GEDANGSARI		
1592		7.01.05	PROGRAM PENYELENGGARAAN URUSAN PEMERINTAHAN UMUM	Persentase penyelenggaraan urusan pemerintahan umum yang terfasilitasi	100   persen	387.579.500   persen	1.17   persen	67.800.000   persen	100   persen	69.930.000   persen	0   persen	69.930.000   persen	100   persen	77,30   persen	77,30   persen	77,30   persen	1.625.000	1.625.000	77,3	2,32	77,30   persen	69.425.000	35,46	18	7.01.0.00.0.00.15.0000 KAPANEWON GEDANGSARI		
1593		7.01.05.2.01	Penyelenggaraan Urusan Pemerintahan Umum Sesuai Penugasan Kepala Daerah yang terfasilitasi	Persentase Layanan Penyelenggaraan Urusan Pemerintahan Umum sesuai Penugasan Kepala Daerah yang terfasilitasi	100   persen	79.550.000   persen	2.11   persen	67.800.000   persen	100   persen	69.930.000   persen	0   persen	69.930.000   persen	100   persen	2,32   persen	2,32   persen	2,32   persen	1.625.000	1.625.000	2,32	2,32	0   persen	69.425.000	20,46	18	7.01.0.00.0.00.15.0000 KAPANEWON GEDANGSARI		



No	Sasaran	Kode	Urusan/Bidang urusan Pemerintahan dan Program/Kegiatan	Indikator Kinerja Program (Outcome/Kegiatan (output))	Target RPJMD Pada Tahun 2022 s/d 2026 (Periode RPJMD)		Realisasi Capaian Kinerja RPJMD s/d RKPD Tahun 2022		Realisasi Kinerja Pada Triwulan				Target Kinerja dan Anggaran RKPD Tahun 2023 yang dievaluasi		Realisasi Capaian Kinerja dan Anggaran RKPD yang dievaluasi		Realisasi Kinerja dan Anggaran RKPD s/d Tahun 2023		Tingkat Capaian Kinerja dan Realisasi Anggaran RPJMD s/d Tahun 2022		OPD Penanggung Jawab	Ket	
					K	Rp	K	Rp	K	Rp	K	Rp	K	Rp	K	Rp	K	Rp	K	Rp			K
1594		3	4	5	6	7	8	9	10	11	12	13	14	15	16	17	18						
				Jumlah Orang yang Mengikuti Pembinaan Wawasan Kebangsaan dan Ketahanan Nasional dalam rangka Memantapkan Pengamalan Pancasila, Pelaksanaan Undang-Undang Dasar Negara Republik Indonesia Tahun 1945, Pelestarian Bhinneka Tunggal Ika serta Pemertahanan dan Pemeliharaan Keutuhan Negara Kesatuan Republik			0	0	0	0	0	0	0	0	0	0	0	0	0	0	0	7.01.0.00.0.00.15.0000 KAPANEWON GEDANGSARI	
1595				Jumlah Dokumen Tugas Forum Koordinasi Pimpinan di Kecamatan			0	0	0	0	0	0	0	0	0	0	0	0	0	0	0	7.01.0.00.0.00.15.0000 KAPANEWON GEDANGSARI	
1596				Persentase Pembinaan dan pengawasan pemerintahan desa terlaksana	100	100	100	100	100	100	100	100	100	100	100	100	100	100	100	100	100	7.01.0.00.0.00.15.0000 KAPANEWON GEDANGSARI	
1597				Persentase Fasilitasi, Rekomendasi dan Koordinasi Pembinaan dan Pengawasan Pemerintahan Desa Terlaksana	100	100	100	100	100	100	100	100	100	100	100	100	100	100	100	100	100	7.01.0.00.0.00.15.0000 KAPANEWON GEDANGSARI	
1598				Jumlah Dokumen yang difasilitasi dalam rangka Penyetoran Peraturan Desa dan Peraturan Kepala Desa	0	0	0	0	0	0	0	0	0	0	0	0	0	0	0	0	0	7.01.0.00.0.00.15.0000 KAPANEWON GEDANGSARI	
1599				Jumlah Dokumen yang difasilitasi dalam rangka Administrasi Tata Pemerintahan Desa	0	0	0	0	0	0	0	0	0	0	0	0	0	0	0	0	0	7.01.0.00.0.00.15.0000 KAPANEWON GEDANGSARI	

No	Sasaran	Kode	Urusan/Bidang urusan Pemerintahan dan Program/Kegiatan	Indikator Kinerja Program (Outcome/Kegiatan (output))	Target RPJMD Pada Tahun 2022 s/d 2026 (Periode RPJMD)			Realisasi Capaian Kinerja RPJMD s/d RKKPD Tahun 2022			Target Kinerja dan Anggaran RKKPD Tahun 2023 yang dievaluasi			Realisasi Kinerja Pada Triwulan						Realisasi Capaian Kinerja dan Anggaran RKKPD yang Dievaluasi			Tingkat Capaian Kinerja dan Realisasi Anggaran RPKD yang dievaluasi (%)			Realisasi Kinerja dan Anggaran RPJMD s/d Tahun 2023		Tingkat Capaian Kinerja dan Realisasi Anggaran RPJMD s/d Tahun 2022		OPD Penanggung Jawab	Ket	
					K	Rp	K	Rp	K	Rp	K	Rp	K	Rp	K	Rp	K	Rp	K	Rp	K	Rp	K	Rp	K	Rp	K	Rp	K			Rp
1600		7.01.06.2.01.03	Fasilitasi Pengelolaan Keuangan dan Peningkatan Aset Desa	Jumlah Dokumen yang Difasilitasi dalam rangka Pengelolaan Keuangan Desa dan Peningkatan Aset Desa	0	4.132.500	4   Dokumen	1.700.000	0   Dokumen	0   Dokumen	0   Dokumen	5.832.500	52,94	57,65	0	5.832.500	0	7.01.0.00.0.00.015.0000 KAPANEWON GEDANGSARI	0	7.01.0.00.0.00.015.0000 KAPANEWON GEDANGSARI	0	7.01.0.00.0.00.015.0000 KAPANEWON GEDANGSARI										
1601		7.01.06.2.01.05	Fasilitasi Pelaksanaan Tugas Kepala Desa dan Perangkat Desa	Jumlah Dokumen Fasilitasi dalam rangka Pelaksanaan Tugas Kepala Desa dan Perangkat Desa	0	1.900.000	0   Dokumen	1.900.000	0   Dokumen	0   Dokumen	0   Dokumen	1.900.000	0	64,19	0	1.900.000	0	7.01.0.00.0.00.015.0000 KAPANEWON GEDANGSARI	0	7.01.0.00.0.00.015.0000 KAPANEWON GEDANGSARI	0	7.01.0.00.0.00.015.0000 KAPANEWON GEDANGSARI										
1602		7.01.06.2.01.07	Fasilitasi Pelaksanaan Tugas dan Fungsi Badan Permusyawaratan Desa	Jumlah Dokumen Fasilitasi dalam rangka Pelaksanaan Tugas dan Fungsi Badan Permusyawaratan Desa	0	350	0   Dokumen	590	0   Dokumen	0   Dokumen	0   Dokumen	940	0	42,54	0	940	0	7.01.0.00.0.00.015.0000 KAPANEWON GEDANGSARI	0	7.01.0.00.0.00.015.0000 KAPANEWON GEDANGSARI	0	7.01.0.00.0.00.015.0000 KAPANEWON GEDANGSARI										
1603		7.01.06.2.01.08	Rekomendasi Pengangkatan dan Pemberhentian Perangkat Desa	Jumlah Dokumen Rekomendasi Pengangkatan dan Pemberhentian Perangkat Desa	0	210	0   Dokumen	210	0   Dokumen	0   Dokumen	0   Dokumen	210	0	13,46	0	210	0	7.01.0.00.0.00.015.0000 KAPANEWON GEDANGSARI	0	7.01.0.00.0.00.015.0000 KAPANEWON GEDANGSARI	0	7.01.0.00.0.00.015.0000 KAPANEWON GEDANGSARI										
1604		7.01.06.2.01.11	Fasilitasi Penyelenggaraan Keterampilan dan Keletteran Umum	Jumlah Dokumen Fasilitasi dalam rangka Penyelenggaraan Keterampilan dan Keletteran Umum	0	2.370.000	0   Dokumen	2.370.000	0   Dokumen	0   Dokumen	0   Dokumen	2.370.000	0	62,69	0	2.370.000	0	7.01.0.00.0.00.015.0000 KAPANEWON GEDANGSARI	0	7.01.0.00.0.00.015.0000 KAPANEWON GEDANGSARI	0	7.01.0.00.0.00.015.0000 KAPANEWON GEDANGSARI										
1605		X.XX.01.1	PROGRAM PENUNJANG URUSAN PEMERINTAHAN DAERAH KABUPATEN/KOTA	Persentase penentuan penunjang urusan pemerintah daerah kabupaten/teriksana dengan baik	100   persen	1.898.982.644	100   persen	1.230.869.151	29   persen	249.107.363	32   persen	669.632.987	61	54,43	32   persen	2.568.615.631	31,96	7.01.0.00.0.00.016.0000 KAPANEWON GIRISUBO	24	7.01.0.00.0.00.016.0000 KAPANEWON GIRISUBO	24	7.01.0.00.0.00.016.0000 KAPANEWON GIRISUBO										
1606		X.XX.01.2.01	Perencanaan, Penganggaran, dan Evaluasi Kinerja Perangkat Daerah	Persentase Perencanaan, Penganggaran, dan Evaluasi Kinerja Perangkat Daerah terlaksana	100   persen	62.626.000	21,1   persen	14.135.000	0	0	0	27.035.000	21	41,88	21   persen	78.033.500	24,2	7.01.0.00.0.00.016.0000 KAPANEWON GIRISUBO	25	7.01.0.00.0.00.016.0000 KAPANEWON GIRISUBO	25	7.01.0.00.0.00.016.0000 KAPANEWON GIRISUBO										
1607		X.XX.01.2.01	Penyusunan Dokumen Perencanaan Perangkat Daerah	Jumlah Dokumen Perencanaan Perangkat Daerah	0	7.790.000	1   Dokumen	13.095.000	0   Dokumen	0   Dokumen	0   Dokumen	20.885.000	50	41,25	0	20.885.000	0	7.01.0.00.0.00.016.0000 KAPANEWON GIRISUBO	0	7.01.0.00.0.00.016.0000 KAPANEWON GIRISUBO	0	7.01.0.00.0.00.016.0000 KAPANEWON GIRISUBO										

No	Sasaran	Kode	Urusan/Bidang urusan Pemerintahan dan Program/Kegiatan	Indikator Kinerja Program (Outcome/Kegiatan (output))	Target RPJMD Pada Tahun 2022 s/d 2026 (Periode RPJMD)				Realisasi Kinerja dan Anggaran RPKPD Tahun 2023 yang dievaluasi				Realisasi Kinerja Pada Triwulan				Realisasi Capaian Kinerja dan Anggaran RPKPD yang Dievaluasi				Tingkat Capaian Kinerja dan Realisasi Anggaran RPKPD yang dievaluasi (%)				Realisasi Kinerja dan Anggaran RPKPD s/d Tahun 2023		Tingkat Capaian Kinerja dan Realisasi Anggaran RPKPD s/d Tahun 2022		OPD Penanggung Jawab	Ket
					6		7		8		9		10		11		12		13		14		15		16					
					K	Rp	K	Rp	K	Rp	K	Rp	K	Rp	K	Rp	K	Rp	K	Rp	K	Rp	K	Rp	K	Rp	K	Rp		
1608		X.XX.01.2.01.02	Koordinasi dan Penyusunan Dokumen RKA-SKPD	Jumlah Dokumen RKA-SKPD dan Laporan Hasil Koordinasi Penyusunan Dokumen RKA-SKPD	0		1.090.000,00	1 Dokumen	1 Dokumen	0 Dokumen	0 Dokumen	0 Dokumen	1 Dokumen	0 Dokumen	0 Dokumen	0 Dokumen	0 Dokumen	100	0 -	0	0	0	0	0	0	7.01.000.000.000	KAPANEWON GIRISUBO			
1609		X.XX.01.2.01.03	Koordinasi dan Penyusunan Dokumen Perubahan RKA-SKPD	Jumlah Dokumen Perubahan RKA-SKPD dan Laporan Hasil Koordinasi Penyusunan Dokumen Perubahan RKA-SKPD	0		950	1 Dokumen	0 Dokumen	0 Dokumen	0 Dokumen	0 Dokumen	0 Dokumen	0 Dokumen	0 Dokumen	0 Dokumen	0 Dokumen	0	0 -	0	0	0	0	0	0	7.01.000.000.000	KAPANEWON GIRISUBO			
1610		X.XX.01.2.01.04	Koordinasi dan Penyusunan DPA-SKPD	Jumlah Dokumen DPA-SKPD dan Laporan Hasil Koordinasi Penyusunan Dokumen DPA-SKPD	0		1.745.000,00	3 Dokumen	1 Dokumen	0 Dokumen	0 Dokumen	0 Dokumen	1 Dokumen	0 Dokumen	0 Dokumen	0 Dokumen	0 Dokumen	100	100 -	1.745.000	0	0	0	0	0	7.01.000.000.000	KAPANEWON GIRISUBO			
1611		X.XX.01.2.01.05	Koordinasi dan Penyusunan Dokumen Perubahan DPA-SKPD	Jumlah Dokumen Perubahan DPA-SKPD dan Laporan Hasil Koordinasi Penyusunan Dokumen Perubahan DPA-SKPD	0		1.390.000,00	2 Dokumen	0 Dokumen	0 Dokumen	0 Dokumen	0 Dokumen	0 Dokumen	0 Dokumen	0 Dokumen	0 Dokumen	0 Dokumen	0	0 -	0	0	0	0	0	0	7.01.000.000.000	KAPANEWON GIRISUBO			
1612		X.XX.01.2.01.06	Koordinasi dan Penyusunan Laporan Kinerja Hasil dan Ikhtisar Realisasi Kinerja SKPD	Jumlah Laporan Capaian Kinerja dan Ikhtisar Realisasi Kinerja SKPD dan Laporan Hasil dan Ikhtisar Koordinasi Penyusunan Laporan Kinerja SKPD dan Ikhtisar Realisasi Kinerja SKPD	0		4.230.000,00	4 Laporan	4 Laporan	0 Laporan	0 Laporan	0 Laporan	4 Laporan	0 Laporan	0 Laporan	0 Laporan	0 Laporan	47,06	56,03 -	2.370.000	0	0	0	0	0	7.01.000.000.000	KAPANEWON GIRISUBO			
1613		X.XX.01.2.01.07	Evaluasi Kinerja Daerah	Jumlah Laporan Evaluasi Kinerja Daerah	0		4.525.000,00	4 Laporan	1 Laporan	0 Laporan	0 Laporan	0 Laporan	1 Laporan	0 Laporan	0 Laporan	0 Laporan	0 Laporan	50	44,97 -	2.035.000	0	0	0	0	0	7.01.000.000.000	KAPANEWON GIRISUBO			
1614		X.XX.01.2.02	Administrasi Keuangan Daerah	Persentase laporan keuangan yang disusun tepat waktu	100 persen	1.759.227.639	1.570.113.804	100 persen	19,51 persen	0	0	0	0	0	0	0	0	24	51,82 persen	2.072.492.832	0	0	0	0	7.01.000.000.000	KAPANEWON GIRISUBO				
1615		X.XX.01.2.02.01	Penyediaan Gaji dan Tunjangan ASN	Jumlah Orang yang Menerima Gaji dan Tunjangan ASN	0		939.101.551	561 Orang/bulan	561 Orang/bulan	0 Orang/bulan	0 Orang/bulan	0 Orang/bulan	0 Orang/bulan	0 Orang/bulan	0 Orang/bulan	0 Orang/bulan	0 Orang/bulan	50	51,96 -	488.001.528	0	0	0	0	0	7.01.000.000.000	KAPANEWON GIRISUBO			

No	Sasaran	Kode	Urusan/Bidang urusan Pemerintahan dan Program/Kegiatan	Indikator Kinerja Program (Outcome/Kegiatan)	Target RPJMD Pada Tahun 2022 s/d 2026 (Periode RPJMD)		Realisasi Capaian Kinerja RPJMD s/d RKPD Tahun 2022		Realisasi Kinerja Pada Triwulan				Tingkat Capaian Kinerja dan Realisasi Anggaran RPKD yang dievaluasi (%)		Realisasi Kinerja dan Anggaran RPJMD s/d Tahun 2023		Tingkat Capaian Kinerja dan Realisasi Anggaran RPJMD s/d Tahun 2022		OPD Penanggung Jawab	Ket		
					K	Rp	K	Rp	K	Rp	K	Rp	K	Rp	K	Rp	K	Rp			K	Rp
1616		X.XX.01.2.02.05	Koordinasi dan Penyusunan Keuangan Akhir Tahun SKPD	Jumlah Laporan Keuangan Akhir Tahun SKPD dan Laporan Hasil Koordinasi Penyusunan Keuangan Akhir Tahun SKPD	0	2.880.000	0	2.880.000	0	2.880.000	0	2.880.000	100	100	0	2.880.000	0	0	7.010.000.000.000	KAPANEWON GIRISUBO		
1617		X.XX.01.2.02.07	Koordinasi dan Penyusunan Laporan Keuangan Bulanan/Triwulanan/Semesteran SKPD dan Laporan Koordinasi Penyusunan Keuangan Bulanan/Triwulanan/Semesteran SKPD	Jumlah Laporan Keuangan Bulanan/Triwulanan/Semesteran SKPD dan Laporan Koordinasi Penyusunan Keuangan Bulanan/Triwulanan/Semesteran SKPD	0	4.795.000	0	4.795.000	3	6.702.500	0	6.702.500	46,15	41,16	0	11.497.500	0	0	7.010.000.000.000.000	KAPANEWON GIRISUBO		
1618		X.XX.01.2.05	Administrasi Kepegawaian Perangkat Daerah	Persentase PNS yang terlayani dalam pengelompokan administrasi kepegawaian	100	2.800.000	100	9.040.000	25	3.500.000	0	3.500.000	25	85,4	0	10.320.000	25	63	7.010.000.000.000.000.000	KAPANEWON GIRISUBO		
1619		X.XX.01.2.06.03	Pendataan dan Pengolahan Administrasi Kepegawaian	Jumlah Pendataan dan Pengolahan Administrasi Kepegawaian	0	4.220.000	0	4.220.000	1	3.500.000	0	3.500.000	66,67	85,4	0	7.720.000	0	0	7.010.000.000.000.000.000	KAPANEWON GIRISUBO		
1620		X.XX.01.2.06	Administrasi Umum Daerah	Persentase laporan keuangan yang disusun tepat waktu	100	40.620.000	100	65.460.000	23	16.483.500	0	16.483.500	23	49,82	0	74.440.500	24,6	36	7.010.000.000.000.000.000.000	KAPANEWON GIRISUBO		
1621		X.XX.01.2.06.01	Penyediaan Komponen Instalasi Listrik/Penerangan Bangunan Kantor	Jumlah Paket Komponen Instalasi Listrik/Penerangan Bangunan Kantor yang Disediakan	0	618.500	0	2.511.000	1	671.500	0	671.500	50	51,37	0	1.290.000	0	0	7.010.000.000.000.000.000	KAPANEWON GIRISUBO		
1622		X.XX.01.2.06.02	Penyediaan Peralatan dan Perlengkapan Kantor	Jumlah Paket Peralatan dan Perlengkapan Kantor yang Disediakan	0	6.085.000	0	19.800.000	3	5.651.000	0	5.651.000	50	59,27	0	11.736.000	0	0	7.010.000.000.000.000.000	KAPANEWON GIRISUBO		
1623		X.XX.01.2.06.03	Penyediaan Peralatan Rumah Tangga	Jumlah Paket Peralatan Rumah Tangga yang Disediakan	0	3.858.500	0	22.759.000	1	5.696.000	0	5.696.000	50	41,98	0	9.554.500	0	0	7.010.000.000.000.000.000	KAPANEWON GIRISUBO		
1624		X.XX.01.2.06.05	Penyediaan Barang Cetak dan Penggandaan	Jumlah Paket Barang Cetak dan Penggandaan yang Disediakan	0	1.735.000	0	6.980.000	1	1.735.000	0	1.735.000	50	49,71	0	3.470.000	0	0	7.010.000.000.000.000.000	KAPANEWON GIRISUBO		

No	Sasaran	Kode	Urusan/Bidang urusan Pemerintahan dan Program/Kegiatan	Indikator Kinerja Program (Outcome/Kegiatan (output))	Target RPJMD Pada Tahun 2022 s/d 2026 (Periode RPJMD)			Realisasi Capaian Kinerja RPJMD s/d RPKPD Tahun 2022			Target Kinerja dan Anggaran RPKPD Tahun 2023 yang dievaluasi			Realisasi Kinerja Pada Triwulan						Realisasi Capaian Kinerja dan Anggaran RPKPD yang Dievaluasi			Tingkat Capaian Kinerja dan Realisasi Anggaran RPKPD yang dievaluasi (%)			Realisasi Kinerja dan Anggaran RPKPD s/d Tahun 2023			Tingkat Capaian Kinerja dan Realisasi Anggaran RPJMD s/d Tahun 2022			OPD Penanggung Jawab	Ket	
					2022		2023		2024		2025		2026		I		II		III		IV		2022		2023		2024		2025		2026			
					K	Rp	K	Rp	K	Rp	K	Rp	K	Rp	K	Rp	K	Rp	K	Rp	K	Rp	K	Rp	K	Rp	K	Rp	K	Rp	K			Rp
1625		X.XX.01.2.06.06	Penyediaan Bahan Baku dan Perawatan Perundang-undangan yang disediakan	Jumlah Dokumen Bahan Baku dan Perawatan Perundang-undangan yang disediakan	0	248	1.200.000	62	300	62	300	18	300	18	300	18	300	18	300	18	300	600	600	0	600	0	600	0	600	7.01.0.00.0.00.16.0000 KAPANEWON GIRISUBO				
1626		X.XX.01.2.06.08	Fasilitas Kunjungan Tamu	Jumlah Laporan Fasilitas Kunjungan Tamu	0	0	3.250.000	3	250	3	250	0	250	0	250	0	250	0	250	0	250	1.600.000	1.600.000	0	1.600.000	0	1.600.000	0	1.600.000	7.01.0.00.0.00.16.0000 KAPANEWON GIRISUBO				
1627		X.XX.01.2.06.09	Penyelenggaraan Rapat Koordinasi dan Konsultasi SKPD	Jumlah Penyelenggaraan Rapat Koordinasi dan Konsultasi SKPD	0	0	8.960.000	3	2.180.000	3	2.180.000	0	2.180.000	0	2.180.000	0	2.180.000	0	2.180.000	0	2.180.000	4.360.000	4.360.000	0	4.360.000	0	4.360.000	0	4.360.000	7.01.0.00.0.00.16.0000 KAPANEWON GIRISUBO				
1628		X.XX.01.2.07.05	Pengadaan Barang Milik Daerah Penunjang Urusan Pemerintah Daerah	Persentase pengadaan barang milik daerah penunjang urusan pemerintahan terlaksananya	100	22.000.000	100	22.000.000	0	51.005.000	0	50.925.000	0	50.925.000	0	50.925.000	0	50.925.000	0	50.925.000	0	50.925.000	72.925.000	72.925.000	20	72.925.000	35	72.925.000	16.0000 KAPANEWON GIRISUBO					
1629		X.XX.01.2.07.05	Pengadaan Mebel	Jumlah Paket Mebel yang Disediakan	0	0	25.855.000	0	25.855.000	0	25.855.000	0	25.855.000	0	25.855.000	0	25.855.000	0	25.855.000	0	25.855.000	25.855.000	25.855.000	0	25.855.000	0	25.855.000	0	25.855.000	7.01.0.00.0.00.16.0000 KAPANEWON GIRISUBO				
1630		X.XX.01.2.07.06	Pengadaan Peralatan dan Mesin Lainnya	Jumlah Unit Peralatan dan Mesin Lainnya yang Disediakan	0	0	25.150.000	0	25.070.000	0	25.070.000	0	25.070.000	0	25.070.000	0	25.070.000	0	25.070.000	0	25.070.000	25.070.000	25.070.000	0	25.070.000	0	25.070.000	0	25.070.000	7.01.0.00.0.00.16.0000 KAPANEWON GIRISUBO				
1631		X.XX.01.2.08	Penyediaan Jasa Penunjang Urusan Pemerintahan Daerah	Persentase Penyediaan Jasa Penunjang Urusan Pemerintahan Daerah Terlaksana	100	41.702.840	25	6.663.051	25	28.311.600	25	6.663.051	0	7.081.408	0	7.081.408	0	7.081.408	0	7.081.408	0	7.081.408	13.744.459	13.744.459	24	55.447.299	24	55.447.299	24	55.447.299	7.01.0.00.0.00.16.0000 KAPANEWON GIRISUBO			
1632		X.XX.01.2.08.02	Penyediaan Jasa Komunikasi, Sumber Daya Air dan Listrik	Jumlah Laporan Penyediaan Jasa Komunikasi, Sumber Daya Air dan Listrik	0	0	28.311.600	0	6.663.051	0	6.663.051	0	7.081.408	0	7.081.408	0	7.081.408	0	7.081.408	0	7.081.408	0	7.081.408	13.744.459	13.744.459	0	13.744.459	0	13.744.459	7.01.0.00.0.00.16.0000 KAPANEWON GIRISUBO				

No	Sasaran	Kode	Urusan/Bidang urusan Pemerintahan dan Program/Kegiatan	Indikator Kinerja Program (Outcome/Kegiatan (output))	Target RPJMD Pada Tahun 2022 s/d 2026 (Periode RPJMD)			Realisasi Kinerja dan Anggaran RPKPD Tahun 2023 yang dievaluasi			Realisasi Kinerja Pada Triwulan						Tingkat Capaian Kinerja dan Realisasi Anggaran RPKPD s/d Tahun 2022			OPD Penanggung Jawab	Ket
					K	Rp		K	Rp		K	Rp		I	II	III	IV	K	Rp		
1633		X.XX.01.2.09	Pemeliharaan Barang Milik Daerah Penunjang Urusan Pemerintahan Daerah	90   persen	44.500.000	36,8   persen	44.489.500	42.576.000	27   persen	13.993.000	21.226.000	0	0	0	82,72   persen	79.708.500	25,4	35	7.01.0.00.0.00. KAPANEWON GIRISUBO		
1634		X.XX.01.2.09.02	Perencanaan, Pelaksanaan, dan Pembayaran Pajak dan Perizinannya	0	0	0	0	0	0	11.493.000	13.570.000	0	0	42,86	25.063.000	0	0	7.01.0.00.0.00. KAPANEWON GIRISUBO			
1635		X.XX.01.2.09.05	Pemeliharaan Mebel	0	0	0	0	0	0	1.500.000	1.000.000	0	0	66,67	1.000.000	0	0	7.01.0.00.0.00. KAPANEWON GIRISUBO			
1636		X.XX.01.2.09.06	Pemeliharaan Peralatan dan Mesin Lainnya	0	0	0	0	0	0	4.920.000	2.500.000	0	0	64,29	2.500.000	0	0	7.01.0.00.0.00. KAPANEWON GIRISUBO			
1637		X.XX.01.2.09.09	Pemeliharaan/Renovasi Gedung Kantor dan Bangunan Lainnya	0	0	0	0	0	0	5.756.000	5.756.000	0	0	100	5.756.000	0	0	7.01.0.00.0.00. KAPANEWON GIRISUBO			
1638		X.XX.01.2.09.10	Pemeliharaan/Renovasi Sarana dan Prasarana Gedung Kantor atau Bangunan Lainnya	0	0	0	0	0	0	1.800.000	900	0	0	50	900	0	0	7.01.0.00.0.00. KAPANEWON GIRISUBO			
1639		7.01.02	PROGRAM RAAN PEMBERINTAHAN DAN PELAYANAN PUBLIK	100   persen	1.853.458.500	13,7   persen	504.291.212	956.229.000	23   persen	281.253.705	338.799.860	0	0	48	620.053.565	48	64,84	7.01.0.00.0.00. KAPANEWON GIRISUBO			
1640		7.01.02.01	Koordinasi Penyelenggaraan Kegiatan Pemerintahan di Tingkat Kecamatan	100   persen	9.500.000	28,1   persen	65.890.000	11.294.000	38   persen	5.254.000	3.100.000	0	0	38	8.354.000	38	73,97	7.01.0.00.0.00. KAPANEWON GIRISUBO			

No	Sasaran	Kode	Urusan/Bidang urusan Pemerintahan dan Program/Kegiatan (Output)	Target RPJMD Pada Tahun 2022 s/d 2026 (Periode RPJMD)		Realisasi Capaian Kinerja RPJMD s/d RKPD Tahun 2022		Target Kinerja dan Anggaran RKPD Tahun 2023 yang dievaluasi		Realisasi Kinerja Pada Triwulan				Tingkat Capaian Kinerja dan Realisasi Anggaran RPJMD s/d Tahun 2022		OPD Penanggung Jawab	Ket		
				K	Rp	K	Rp	K	Rp	K	Rp	K	Rp	K	Rp			K	Rp
1641		7.01.02.2.01.01	Koordinasi/Snregi Perencanaan dan Pelaksanaan Kegiatan Pemerintahan dengan Perangkat Daerah dan Instansi Vertikal Terkait	0		0	5.254.000	11.294.000	11.294.000	3.100.000	0	0	8.354.000	0	7.01.000.000.16.000	KAPANEWON GIRISUBO			
1642		7.01.02.2.02	Penyelenggaraan Urusan Pemerintahan yang Tidak Dilaksanakan oleh Unit Kerja Perangkat Daerah yang Ada di Kecamatan	100 persen	444.960.000	4.4 persen	438.401.212	366.035.000	13.360.000	21.440.000	0	0	34.800.000	5	7.01.000.000.16.000	KAPANEWON GIRISUBO			
1643		7.01.02.2.02.02	Fasilitas Peningkatan Percepatan Pencapaian Standar Pelayanan Minimal di Wilayah Kecamatan	0		0	6.652.500	331.115.000	331.115.000	12.590.000	0	0	19.242.500	66.67	7.01.000.000.16.000	KAPANEWON GIRISUBO			
1644		7.01.02.2.02.03	Peningkatan Efektivitas Pelaksanaan Pelayanan kepada Masyarakat di Wilayah Kecamatan	0		0	6.707.500	34.920.000	34.920.000	8.850.000	0	0	15.557.500	50	7.01.000.000.16.000	KAPANEWON GIRISUBO			
1645		7.01.02.2.04	Pelaksanaan Urusan Pemerintahan yang Dilimpahkan Kepada Camat	0		0	262.639.705	578.900.000	262.639.705	314.259.860	0	0	576.899.565	0	7.01.000.000.16.000	KAPANEWON GIRISUBO			
1646		7.01.02.2.04.03	Pelaksanaan Urusan Pemerintahan yang Terkait dengan Kewenangan Lain yang Dilimpahkan	0		0	262.639.705	578.900.000	262.639.705	314.259.860	0	0	576.899.565	100	7.01.000.000.16.000	KAPANEWON GIRISUBO			
1647		7.01.03	PROGRAM PEMBUDAYAAN MASYARAKAT DESA DAN KELURAHAN	100 Persen	303.684.000	1.3 Persen	182.588.000	51.790.000	25.685.000	4.145.000	0	0	29.830.000	54	7.01.000.000.16.000	KAPANEWON GIRISUBO			
1648		7.01.03.2.01	Koordinasi Kegiatan Pembudayaan Desa	100 persen	3.600.000	0 persen	3.000.000	41.110.000	21.550.000	0	0	21.550.000	49	7.01.000.000.16.000	KAPANEWON GIRISUBO				

No	Sasaran	Kode	Urusan/Bidang urusan Pemerintahan dan Program/Kegiatan	Indikator Kinerja Program (Outcome/Kegiatan (output))	Target RPJMD Pada Tahun 2022 s/d 2026 (Periode RPJMD)			Realisasi Kinerja dan Anggaran RPKPD Tahun 2023 yang dievaluasi			Realisasi Kinerja Pada Triwulan				Realisasi Capaian Kinerja dan Anggaran RPKPD yang dievaluasi			Tingkat Capaian Kinerja dan Realisasi Anggaran RPKPD yang dievaluasi (%)			Realisasi Kinerja dan Anggaran RPKPD s/d Tahun 2023			Tingkat Capaian Kinerja dan Realisasi Anggaran RPKPD s/d Tahun 2022			OPD Penanggung Jawab	Ket
					6	7	8	9	10	11	12	13	14	15	16	17	18	19	20	21	22	23	24	25	26	27		
1649		7.01.03.2.01.02	Sinkronisasi Program Kerja dan Kegiatan Masyarakat yang dilakukan oleh Pemerintah dan Swasta di Wilayah Kerja Kecamatan	Jumlah Dokumen Sinkronisasi Program Kerja dan Kegiatan Masyarakat yang Diakukan oleh Pemerintah dan Swasta di Wilayah Kerja Kecamatan	0	14.800.000	24.460.000	14.800.000	14.800.000	14.800.000	60	60,51	14.800.000	0	7.01.000.000.000.000	KAPANEWON GIRISUBO												
1650		7.01.03.2.01.03	Peningkatan Efektivitas Kegiatan Masyarakat di Wilayah Kecamatan	Jumlah Laporan Peningkatan Efektivitas Kegiatan Masyarakat di Wilayah Kecamatan	0	6.750.000	16.650.000	6.750.000	6.750.000	6.750.000	36,36	40,54	6.750.000	0	7.01.000.000.000.000	KAPANEWON GIRISUBO												
1651		7.01.03.2.03	Pemberdayaan Lembaga Kemasyarakatan di Tingkat Kecamatan	Persentase layanan Pemberdayaan Lembaga Kemasyarakatan di Tingkat Kecamatan yang terfasilitasi	100 persen	11.000.000	10.680.000	4.135.000	4.145.000	0	0	38	77,53	142.578.000	27,6	7.01.000.000.000.000	KAPANEWON GIRISUBO											
1652		7.01.03.2.03.02	Peningkatan Kapasitas Lembaga Kemasyarakatan	Jumlah Lembaga Kemasyarakatan yang Ditingkatkan Kapasitasnya	0	1.670.000	5.090.000	1.670.000	1.220.000	0	0	75	56,78	2.890.000	0	7.01.000.000.000.000	KAPANEWON GIRISUBO											
1653		7.01.03.2.03.04	Fasilitasi Pengembangan Usaha Ekonomi Masyarakat	Jumlah Fasilitas Pengembangan Usaha Ekonomi Masyarakat	0	2.465.000	5.590.000	2.465.000	2.925.000	0	0	100	96,42	5.390.000	0	7.01.000.000.000.000	KAPANEWON GIRISUBO											
1654		7.01.04	PROGRAM KOORDINASI KETENTRAMAN DAN KETERTIBAN UMUM	Persentase Program Koordinasi Ketentraman dan Ketertiban Umum terfasilitasi	100 persen	22.105.000	7.815.000	4.000.000	5.700.000	0	0	50	72,94	9.700.000	30	7.01.000.000.000.000	KAPANEWON GIRISUBO											
1655		7.01.04.2.01	Koordinasi Upaya Penyelenggaraan Ketentraman dan Ketertiban Umum	Persentase layanan Koordinasi Ketentraman dan Ketertiban Umum terfasilitasi	100 persen	2.000.000	7.815.000	2.000.000	5.700.000	0	0	50	72,94	7.700.000	30	7.01.000.000.000.000	KAPANEWON GIRISUBO											



No	Sasaran	Kode	Urusan/Bidang urusan Pemerintahan dan Program/Kegiatan	Indikator Kinerja Program (Outcome/ Kegiatan (output))	Target RPJMD Pada Tahun 2022 s/d 2026 (Periode RPJMD)			Realisasi Capaian Kinerja RPJMD s/d RKPD Tahun 2022			Realisasi Kinerja Pada Triwulan				Target Kinerja dan Anggaran RKPD Tahun 2023 yang dievaluasi		Tingkat Capaian Kinerja dan Realisasi Anggaran RKP yang dievaluasi (%)		Realisasi Capaian Kinerja dan Anggaran RKP yang dievaluasi		Realisasi Kinerja dan Anggaran RPJMD s/d Tahun 2023		Tingkat Capaian Kinerja dan Realisasi Anggaran RPJMD s/d Tahun 2022		OPD Penanggung Jawab	Ket	
					6	7	8	9	10	11	12	13	14	15	16	17	18										
1656		3	Shergitas dengan Kepolisian Negara Republik Indonesia, Tentara Nasional Indonesia dan Instansi Vertikal di Wilayah Kecamatan	0	0	2.115.000	0	0	0	0	0	0	0	0	0	0	0	0	0	0	0	0	0	0	0	7.01.0.00.0.00.16.0000 KAPANEWON GIRISUBO	
1657			Harmonisasi Hubungan dengan Tokoh Agama dan Masyarakat Tokoh	0	0	5.700.000	0	0	0	0	0	0	0	0	0	0	0	0	0	0	0	0	0	0	0	7.01.0.00.0.00.16.0000 KAPANEWON GIRISUBO	
1658		5	PROGRAM PENYELANGGA RAAJN URUSAN PEMERINTAHAN UMUM	100 Per sen	35.920.000	50.840.000	100 Per sen	2.540.000	4.370.000	0	0	0	0	0	0	0	0	0	0	0	0	0	0	0	0	7.01.0.00.0.00.16.0000 KAPANEWON GIRISUBO	
1659		5.2.01	Penyelenggaraan Layanan Penyelenggaraan Pemerintahan Umum Sesuai Kepala Daerah yang	100 per sen	37.716.000	50.840.000	100 per sen	2.540.000	4.370.000	0	0	0	0	0	0	0	0	0	0	0	0	0	0	0	0	7.01.0.00.0.00.16.0000 KAPANEWON GIRISUBO	
1660		01	Pembinaan Wawasan Kebangsaan dan Kejahatan Nasional dalam rangka Memantapkan Pengamalan Pancasila, Pelaksanaan Undang-Undang Dasar Negara Republik Indonesia Tahun 1945, Pelestarian Bhinneka Tunggal Ika serta Pemerintahan dan Pemeliharaan Keutuhan Negara	0	0	41.380.000	0	0	0	0	0	0	0	0	0	0	0	0	0	0	0	0	0	0	0	7.01.0.00.0.00.16.0000 KAPANEWON GIRISUBO	

No	Sasaran	Kode	Urusan/Bidang urusan Pemerintahan dan Program/Kegiatan	Target RPJMD Pada Tahun 2022 s/d 2026 (Periode RPJMD)		Realisasi RPJMD s/d RKKPD Tahun 2022		Target Kinerja dan Anggaran RKKPD Tahun 2023 yang dievaluasi		Realisasi Kinerja Pada Triwulan				Realisasi Capaian Kinerja dan Anggaran RKKPD yang dievaluasi		Tingkat Capaian Kinerja dan Realisasi Anggaran RPJMD s/d Tahun 2022		OPD Penanggung Jawab	Ket
				K	Rp	K	Rp	K	Rp	K	Rp	K	Rp	K	Rp	K	Rp		
1	2	3	4	5	6	7	8	9	10	11	12	13	14	15	16	17	18		
1661		7.01.05.2.01.05	Penanganan Konflik Sosial Sesuai Ketentuan Peraturan Perundang-Undangan	0	0	0	1.040.000,00	1 Laporan	1.040.000,00	1 Laporan	0 Laporan	1.040.000,00	100	100	0	0	0	7.01.0.00.0.00.16.0000 KAPANEWON GIRISUBO	
1662		7.01.05.2.01.08	Pelaksanaan Tugas Forum Koordinasi Pimpinan di Kecamatan	0	0	0	8.420.000,00	1 Dokumen	3.330.000,00	1 Dokumen	0 Dokumen	5.870.000,00	100	69,71	0	0	0	7.01.0.00.0.00.16.0000 KAPANEWON GIRISUBO	
1663		7.01.06	PROGRAM PEMBINAAN DAN PENGAWASAN PEMERINTAHAN DESA	100	189.916.650,00	17,3	92.584.000,00	100	7.110.000,00	41	0	21.130.000,00	62	64,74	41	60	0	7.01.0.00.0.00.16.0000 KAPANEWON GIRISUBO	
1664		7.01.06.2.01	Fasilitasi, Rekomendasi dan Koordinasi Pembinaan dan Pengawasan Pemerintahan Desa Terlaksana	100	36.088.500,00	16,4	92.584.000,00	100	7.110.000,00	21	0	21.130.000,00	21	64,74	21	24,2	0	7.01.0.00.0.00.16.0000 KAPANEWON GIRISUBO	
1665		7.01.06.2.01.01	Fasilitasi Penyusunan Peraturan Desa dan Peraturan Kepala Desa	0	0	0	1.320.000,00	1 dokumen	1.320.000,00	0 dokumen	0 dokumen	1.320.000,00	100	100	0	0	0	7.01.0.00.0.00.16.0000 KAPANEWON GIRISUBO	
1666		7.01.06.2.01.02	Fasilitasi Administrasi Tata Pemerintahan Desa	0	0	0	6.230.000,00	9 Dokumen	4.490.000,00	0 Dokumen	0 Dokumen	6.230.000,00	100	100	0	0	0	7.01.0.00.0.00.16.0000 KAPANEWON GIRISUBO	
1667		7.01.06.2.01.03	Fasilitasi Pengelolaan Keuangan Desa dan Pendayagunaan Aset Desa	0	0	0	12.280.000,00	4 Dokumen	5.370.000,00	0 Dokumen	0 Dokumen	5.370.000,00	33,33	43,73	0	0	0	7.01.0.00.0.00.16.0000 KAPANEWON GIRISUBO	
1668		7.01.06.2.01.05	Fasilitasi Pelaksanaan Tugas Kepala Desa dan Perangkat Desa	0	0	0	3.360.000,00	2 dokumen	3.360.000,00	0 dokumen	0 dokumen	3.360.000,00	100	100	0	0	0	7.01.0.00.0.00.16.0000 KAPANEWON GIRISUBO	





No	Sasaran	Kode	Urusan/Bidang Pemerintahan dan Program/Kegiatan	Indikator Kinerja Program (Outcome/Kegiatan (output))	Target RPJMD Pada Tahun 2022 s/d 2026 (Periode RPJMD)		Realisasi Capaian Kinerja RPJMD s/d RKPD Tahun 2022		Realisasi Kinerja Pada Triwulan				Tingkat Capaian Kinerja dan Realisasi Anggaran RPJMD s/d Tahun 2022		OPD Penanggung Jawab	Ket			
					K	Rp	K	Rp	I	II	III	IV	Realisasi Kinerja dan Anggaran RKPD yang Dievaluasi				Tingkat Capaian Kinerja dan Realisasi Anggaran RPJMD yang dievaluasi (%)		
													K	Rp			K	Rp	K
1684		3	Koordinasi dan Penyusunan Laporan Keuangan SKPD dan Laporan Koordinasi Bulanan/Triwulanan/Semesteran SKPD	0	0	3 laporan	5.142.500	3 laporan	7.355.000	0 laporan	0 laporan	46.15	40.09	0	12.497.500	0	7.010.000.000.17.0000 KAPANEWON TANJUNGSARI	17	18
1685			Administrasi Perangkat Daerah	100 persen	2.500.000	50 persen	7.100.000	100 persen	3.500.000	0	49.30 persen	100	100	50.70 persen	9.600.000	40	7.010.000.000.17.0000 KAPANEWON TANJUNGSARI		
1686			Pendataan dan Pengolahan Administrasi Kepegawaian	0	0	6 Dokumen	7.100.000	2 Dokumen	3.500.000	0 Dokumen	0 Dokumen	83.33	100	7.100.000	0	7.010.000.000.17.0000 KAPANEWON TANJUNGSARI			
1687			Administrasi Umum Perangkat Daerah	100 Persen	100.575.000	48 Persen	87.085.000	19.86 Persen	46.996.000	0	53.96 persen	73.82	73.82	19.86 persen	137.022.500	34.76	7.010.000.000.17.0000 KAPANEWON TANJUNGSARI		
1688			Penyediaan Komponen Instalasi Listrik/Penerangan Bangunan Kantor	0	0	0 3 paket	5.204.500	1 paket	1.394.500	0 paket	0 paket	66.67	82.05	4.270.500	0	7.010.000.000.17.0000 KAPANEWON TANJUNGSARI			
1689			Penyediaan Peralatan dan Perlengkapan Kantor	0	0	0 13 Paket	60.165.000	3 Paket	39.019.500	0 Paket	0 Paket	53.85	78.29	47.101.000	0	7.010.000.000.17.0000 KAPANEWON TANJUNGSARI			
1690			Penyediaan Peralatan Rumah Tangga	0	0	0 3 Paket	6.570.500	1 Paket	1.842.000	0 Paket	0 Paket	66.67	58.28	3.829.000	0	7.010.000.000.17.0000 KAPANEWON TANJUNGSARI			
1691			Penyediaan Barang Cetak dan Penggandaan	0	0	0 10 Paket	7.185.000	3 Paket	1.740.000	0 Paket	0 Paket	50	63.88	4.590.000	0	7.010.000.000.17.0000 KAPANEWON TANJUNGSARI			
1692			Penyelenggaraan Rapat Koordinasi dan Konsultasi SKPD	0	0	0 12 Laporan	7.960.000	2 Laporan	3.000.000	0 Laporan	0 Laporan	50	56.53	4.500.000	0	7.010.000.000.17.0000 KAPANEWON TANJUNGSARI			
1693			Pengadaan Barang Milik Daerah Penunjang Urusan Pemerintahan Daerah	100 persen	182.187.500	0 persen	39.350.000	34.95 persen	17.950.000	0	60.36 persen	95.31	95.31	34.95 persen	37.505.000	19.06	7.010.000.000.17.0000 KAPANEWON TANJUNGSARI		

No	Sasaran	Kode	Urusan/Bidang urusan Pemerintahan dan Program/Kegiatan	Indikator Kinerja Program (Outcome/Kegiatan (output))	Target RPJMD Pada Tahun 2022 s/d 2026 (Periode RPJMD)			Realisasi RPJMD s/d RKPD Tahun 2022			Realisasi Kinerja Pada Triwulan				Realisasi Capaian Kinerja dan Anggaran RKPD yang Dievaluasi			Tingkat Capaian Kinerja dan Realisasi Anggaran RPJMD s/d Tahun 2022		OPD Penanggung Jawab	Ket									
					6	7	8	9	10	11	12	13	14	15	16	17	18													
1		3		Jumlah Unit Peralatan dan Mesin Lainnya yang Disediakan	K	Rp	K	Rp	K	Rp	K	Rp	K	Rp	K	Rp	K	Rp												
1694		X.XX.01.2.07.06	Pengadaan Peralatan dan Mesin Lainnya		0			19.555.000	2	unit	0	unit	0	7	unit	37.505.000	63.64	95.31	-	0	37.505.000	0		0	7.01.0.000.0.00.17.0000	KAPANEWON TANJUNGSARI				
1695		X.XX.01.2.08	Penyediaan Jasa Penunjang Urusan Pemerintahan Daerah	Persentase penyediaan jasa penunjang urusan pemerintahan daerah terfaksana	100	persen	101.556.400	25.221	25.610.914	25.221	23.065.785	0	22.71	0	48.676.699	47.93	47.93	25.221	97	58.830.599	29.59		97	7.01.0.000.0.00.17.0000	KAPANEWON TANJUNGSARI					
1696		X.XX.01.2.08.02	Penyediaan Jasa Komunikasi, Sumber Daya Air dan Listrik yang Disediakan	Jumlah Laporan Penyediaan Jasa Komunikasi, Sumber Daya Air dan Listrik yang Disediakan	0		11.916.900	9	3.499.014	9	1.775.785	0	18	5.274.799	50	44.26	-	0	0	5.274.799	0		0	7.01.0.000.0.00.17.0000	KAPANEWON TANJUNGSARI					
1697		X.XX.01.2.08.04	Penyediaan Jasa Pelayanan Umum Kantor yang Disediakan	Jumlah Laporan Penyediaan Jasa Pelayanan Umum Kantor yang Disediakan	0		89.639.500	0	22.111.900	0	21.290.000	0	0	43.401.900	0	48.42	-	0	0	43.401.900	0		0	7.01.0.000.0.00.17.0000	KAPANEWON TANJUNGSARI					
1698		X.XX.01.2.09	Peneliharaan Barang Milik Daerah Penunjang Urusan Pemerintahan Daerah	Persentase peneliharaan barang milik daerah penunjang urusan pemerintahan daerah terfaksana	100	persen	38.620.000	24.40	11.156.000	26.35	8.443.000	0	26.35	19.599.000	50.75	50.75	24.40	21	125.343.500	30.15			21	7.01.0.000.0.00.17.0000	KAPANEWON TANJUNGSARI					
1699		X.XX.01.2.09.02	Peneliharaan, Biaya Operasional dan Pajak, dan Perawatan Kendaraan Dinas Operasional atau Lapangan	Jumlah Kendaran Dinas Operasional yang Dipelihara dan dibayarkan Pajak dan Perawatannya	0		32.200.000	10	8.956.000	18	8.443.000	0	28	17.399.000	54.9	54.03	-	0	0	17.399.000	0		0	7.01.0.000.0.00.17.0000	KAPANEWON TANJUNGSARI					
1700		X.XX.01.2.09.06	Peneliharaan Peralatan dan Mesin Lainnya yang Dipelihara	Jumlah Peralatan dan Mesin Lainnya yang Dipelihara	0		6.420.000	6	2.200.000	4	0	0	10	2.200.000	66.67	34.27	-	0	0	2.200.000	0		0	7.01.0.000.0.00.17.0000	KAPANEWON TANJUNGSARI					
1701		7.01.02	PROGRAM PENJELANGGAAN PEMERINTAHAN DAN PELAYANAN PUBLIK	Persentase penyelenggaraan pelayanan publik terfaksana	100	persen	682.915.800	37.841	270.841.700	41.671	272.171.800	0	79.51	543.013.500	79.51	79.51	41.671	141	961.440.000	35.9			141	7.01.0.000.0.00.17.0000	KAPANEWON TANJUNGSARI					
1702		7.01.02.01	Koordinasi Penyelenggaraan Kegiatan Pemertahanan di Tingkat Kecamatan	Persentase layanan penyelenggaraan kegiatan olahraga tingkat daerah kabupaten/kota yang terfasilitasi	100	persen	10.215.000	0	4.985.000	0	4.985.000	0	0	4.985.000	0	48.8	0	85	93.035.000	25			85	7.01.0.000.0.00.17.0000	KAPANEWON TANJUNGSARI					

No	Sasaran	Kode	Urusan/Bidang Pemerintahan dan Program/Kegiatan	Indikator Kinerja Program (Outcome)/Kegiatan (output)	Target RPJMD Pada Tahun 2022 s/d 2026 (Periode RPJMD)		Realisasi Kinerja RPJMD s/d RKPD Tahun 2022		Realisasi Kinerja Pada Triwulan				Target Kinerja dan Anggaran RKPD Tahun 2023 yang dievaluasi		Realisasi Kinerja dan Anggaran RKPD yang Dievaluasi		Tingkat Capaian Kinerja dan Realisasi Anggaran RKPD yang dievaluasi (%)		Realisasi Kinerja dan Anggaran RPJMD s/d Tahun 2023		Tingkat Capaian Kinerja dan Realisasi Anggaran RPJMD s/d Tahun 2022		OPD Penanggung Jawab	Ket		
					K	Rp	K	Rp	I	II	III	IV	K	Rp	K	Rp	K	Rp	K	Rp	K	Rp			K	Rp
1703		3	7.01.0 2.2.01. 01	Koordinasi/She rifi Perencanaan dan Pelaksanaan Kegiatan Pemerintahan dengan Perangkat Daerah dan Instansi Vertikal Terkait	0		0	4   Laporan 10.215.000,00 Rp	0	2   Laporan 4.985.000,00 Rp	0	2   Laporan 4.985.000,00 Rp	0	2   Laporan 4.985.000,00 Rp	0	2   Laporan 4.985.000,00 Rp	50	48,8 -	0	4.985.000,00 Rp	0	4.985.000,00 Rp	7.01.0.00.0.00. 17.000 KAPANEWON TANJUNGSARI			
1704			7.01.0 2.2.02	Persentase jumlah layanan dalam Urusan yang diberikan kepada masyarakat; Persentase pengalokasian data dan informasi keseluruhan yang terfasilitasi	25   persen; 0   persen	68.502.500	660.755.000	20.74   p ersen; 176.500.800	20.74   p ersen; 1.745.000,00 Rp	0	35.626.800	0	20.74   p ersen; 20.74   p ersen	0	20.74   p ersen; 20.74   p ersen	0	20.74   p ersen; 20.74   p ersen	23,7	2,96   per sen; 2,96   per sen	24,74	744.410.000	130	744.410.000	7.01.0.00.0.00. 17.000 KAPANEWON TANJUNGSARI		
1705			7.01.0 2.2.02. 02	Fasilitas Laporan Percepatan Pencapaian Standar Pelayanan Minimal di Wilayah Kecamatan	0		0	5   laporan 148.605.000,00 Rp	2   laporan 1.745.000,00 Rp	0	27.085.000	0	2   laporan 27.085.000,00 Rp	0	3   laporan 28.830.000,00 Rp	0	3   laporan 28.830.000,00 Rp	60	19,4 -	0	28.830.000,00 Rp	0	28.830.000,00 Rp	7.01.0.00.0.00. 17.000 KAPANEWON TANJUNGSARI		
1706			7.01.0 2.2.02. 03	Peningkatan Efektivitas Peningkatan Pelaksanaan Efektivitas Pelayanan kepada Masyarakat di Wilayah Kecamatan	0		0	14   Laporan 27.895.800,00 Rp	3   Laporan 4.456.700,00 Rp	0	8.541.800	0	4   Laporan 4.456.700,00 Rp	0	7   Laporan 12.998.500,00 Rp	0	7   Laporan 12.998.500,00 Rp	50	46,6 -	0	12.998.500,00 Rp	0	12.998.500,00 Rp	7.01.0.00.0.00. 17.000 KAPANEWON TANJUNGSARI		
1707			7.01.0 2.2.04	Pelaksanaan Urusan yang Dilimpahkan Kepada Camat	0		0	0	0	0	231.560.000	0	0	0	0	0	0	100	100	0	496.200.000	0	496.200.000	7.01.0.00.0.00. 17.000 KAPANEWON TANJUNGSARI		
1708			7.01.0 2.2.04. 03	Pelaksanaan Urusan Pemerintahan yang Terkait dengan Kewenangan Lain yang Dilimpahkan	0		0	0	0	0	231.560.000	0	28   Laporan 264.640.000,00 Rp	0	60   Laporan 496.200.000,00 Rp	0	60   Laporan 496.200.000,00 Rp	100	100 -	0	496.200.000,00 Rp	0	496.200.000,00 Rp	7.01.0.00.0.00. 17.000 KAPANEWON TANJUNGSARI		
1709			7.01.0 3	PROGRAM PEMBERDAYAAN MASYARAKAT DESA DAN KEJURAHAN	100   100 persen	273.920.000	152.320.000	100   100 persen 34.145.000,00 Rp	51.821   100 persen 17.695.000,00 Rp	0	3.475.000	0	10.181   100 persen 10.181   100 persen	0	62   100 persen 21.170.000,00 Rp	0	62   100 persen 21.170.000,00 Rp	62	62,00	32,4	173.490.000	63	173.490.000	7.01.0.00.0.00. 17.000 KAPANEWON TANJUNGSARI		
1710			7.01.0 3.2.01	Koordinasi Kegiatan Pembudayaan desa	100   per sen	25.000.000	31.490.000	100   per sen   persen 23.025.000,00 Rp	68   19   p ersen 15.700.000,00 Rp	0	1.985.000	0	10,62   p ersen 10,62   p ersen	0	10,62   p ersen 10,62   p ersen	0	10,62   p ersen 10,62   p ersen	78,81	76,81	35,76	49.175.000	30	49.175.000	7.01.0.00.0.00. 17.000 KAPANEWON TANJUNGSARI		

No	Sasaran	Kode	Urusan/Bidang urusan Pemerintahan dan Program/Kegiatan	Indikator Kinerja Program (Outcome/Kegiatan (output))	Target RPJMD Pada Tahun 2022 s/d 2026 (Periode RPJMD)		Realisasi Capaian Kinerja RPJMD s/d RKPD Tahun 2022		Realisasi Kinerja Pada Triwulan				Target Kinerja dan Anggaran RKPD Tahun 2023 yang dievaluasi		Realisasi Capaian Kinerja dan Anggaran RKPD yang Dievaluasi		Tingkat Capaian Kinerja dan Realisasi Anggaran RPJMD s/d Tahun 2022		OPD Penanggung Jawab	Ket	
					K	Rp	K	Rp	I	II	III	IV	K	Rp	K	Rp	K	Rp			K
1711		3	7.01.03.2.01.02	Jumlah Dokumen Sinkronisasi Program Kerja dan Kegiatan Pembudayaan Masyarakat yang Dilakukan oleh Pemerintah dan Swasta di Wilayah Kerja Kecamatan	0		0	8	13.775.000,00	0	8.360.000,00	1.985.000,00	0	0	12.5	10.345.000,00	0	10.345.000,00	7.01.000.00.00.17.0000 KAPANEWON TANJUNGSARI	17	18
1712			7.01.03.2.01.03	Peningkatan Efektivitas Kegiatan Pembudayaan Masyarakat di Wilayah Kecamatan	0		0	6	9.250.000,00	0	7.340.000,00	0	0	0	79,35	7.340.000,00	0	7.340.000,00	7.01.000.00.00.17.0000 KAPANEWON TANJUNGSARI		
1713			7.01.03.2.03	Pembudayaan Lembaga Kemasyarakatan Tingkat Kecamatan	20.250.000,00	241.660.000,00	11.120.000,00	100	1.995.000,00	31.34	31.34	1.490.000,00	0	0	43,84	3.485.000,00	28.77	248.630.000,00	7.01.000.00.00.17.0000 KAPANEWON TANJUNGSARI		
1714			7.01.03.2.03.02	Peningkatan Kapasitas Lembaga Kemasyarakatan yang	0		7.730.000,00	5	1.995.000,00	17.94	13.40	1.490.000,00	0	0	20	3.485.000,00	0	3.485.000,00	7.01.000.00.00.17.0000 KAPANEWON TANJUNGSARI		
1715			7.01.03.2.03.04	Fasilitasi Pengembangan Usaha Ekonomi Masyarakat	0		3.390.000,00	2	3.390.000,00	0	0	0	0	0	0	0	0	0	7.01.000.00.00.17.0000 KAPANEWON TANJUNGSARI		
1716			7.01.04	PROGRAM KOORDINASI KETENTRAMAN DAN KETERTIBAN UMUM	56.400.000,00	4.000.000,00	10.180.000,00	100	3.095.000,00	76,87	76,87	7.085.000,00	0	0	100	10.180.000,00	40	14.180.000,00	7.01.000.00.00.17.0000 KAPANEWON TANJUNGSARI		



No	Sasaran	Kode	Urusan/Bidang urusan Pemerintahan dan Program/Kegiatan	Indikator Kinerja Program (Outcome/Kegiatan (output))	Target RPJMD Pada Tahun 2022 s/d 2026 (Periode RPJMD)		Realisasi RPJMD s/d RKPD Tahun 2022		Realisasi Kinerja Pada Triwulan				Target Kinerja dan Anggaran RKPD Tahun 2023 yang dievaluasi		Tingkat Capaian Kinerja dan Realisasi Anggaran RPPD yang dievaluasi (%)		Realisasi Kinerja dan Anggaran RPJMD s/d Tahun 2023		Tingkat Capaian Kinerja dan Realisasi Anggaran RPJMD s/d Tahun 2022		OPD Penanggung Jawab	Ket		
					K	Rp	K	Rp	I	II	III	IV	K	Rp	K	Rp	K	Rp	K	Rp			K	Rp
1717		3	4	5	100   per sen	7.200.000	23   persen	1.500.000	100   per sen   persen	3.095.000	69.60   persen	7.085.000	0	0	69.60   persen	10.180.000	100	100	30.40   persen	11.680.000	40	29	7.01.0.00.0.00.17.0000 KAPANEWON TANJUNGSARI	
1718							0	2.845.000	1   Laporan	2.845.000	0   Laporan	0   Laporan	0   Laporan	0   Laporan	100 -	2.845.000	100	100	0	2.845.000	0	0	7.01.0.00.0.00.17.0000 KAPANEWON TANJUNGSARI	
1719							0	7.335.000	1   Laporan	7.335.000	1   Laporan	7.085.000	0   Laporan	0   Laporan	100	7.335.000	100	100	0	7.335.000	0	0	7.01.0.00.0.00.17.0000 KAPANEWON TANJUNGSARI	
1720							100   per sen	2.800.000	0   persen	2.500.000	100   per sen   persen	0	0	0	0   persen	2.500.000	0	0	0   persen	2.500.000	30	16	7.01.0.00.0.00.17.0000 KAPANEWON TANJUNGSARI	
1721							0	0	0   Laporan	0   Laporan	0   Laporan	0   Laporan	0   Laporan	0   Laporan	0	0	0	0	0	0	0	0	7.01.0.00.0.00.17.0000 KAPANEWON TANJUNGSARI	
1722							100   per sen	425.200.000	25.31   persen	46.620.000	100   per sen	1.540.000	0	0	2.18   per sen	4.210.000	5.96	5.96	2.18   per sen	50.830.000	21.09	12	7.01.0.00.0.00.17.0000 KAPANEWON TANJUNGSARI	

No	Sasaran	Kode	Urusan/Bidang Pemerintahan dan Program/Kegiatan	Indikator Kinerja Program (Outcome/Ke- giatan (output))	Target RPJMD Pada Tahun 2022 s/d 2026 (Periode RPJMD)		Realisasi Capaian Kinerja RPJMD s/d RKPD Tahun 2022		Realisasi Kinerja Pada Triwulan				Target Kinerja dan Anggaran RKPD Tahun 2023 yang dievaluasi		Realisasi Kinerja dan Anggaran RPJMD s/d Tahun 2023		Tingkat Capaian Kinerja dan Realisasi Anggaran RPJMD s/d Tahun 2022		OPD Penaanggung- Jawab	Ket	
					K	Rp	K	Rp	K	Rp	K	Rp	K	Rp	K	Rp	K	Rp			K
1723		3	Perencanaan dan Pelaksanaan Program/Kegiatan	5	100   per sen	75,450.000	46,620.000	100   per sen	70,665.000	3,78   per sen	2,670.000	1,540.000	0	0	3,78   per sen	50,830.000	20,76	12	7,01.0.00.0.00. 17,000 KAPANEWON TANJUNGSARI	17	18
1724		3	Perencanaan dan Pelaksanaan Program/Kegiatan	5	100   per sen	75,450.000	46,620.000	100   per sen	70,665.000	3,78   per sen	2,670.000	1,540.000	0	0	3,78   per sen	50,830.000	20,76	12	7,01.0.00.0.00. 17,000 KAPANEWON TANJUNGSARI	17	18
1725		3	Perencanaan dan Pelaksanaan Program/Kegiatan	5	100   per sen	75,450.000	46,620.000	100   per sen	70,665.000	3,78   per sen	2,670.000	1,540.000	0	0	3,78   per sen	50,830.000	20,76	12	7,01.0.00.0.00. 17,000 KAPANEWON TANJUNGSARI	17	18
1726		3	Perencanaan dan Pelaksanaan Program/Kegiatan	5	100   per sen	75,450.000	46,620.000	100   per sen	70,665.000	3,78   per sen	2,670.000	1,540.000	0	0	3,78   per sen	50,830.000	20,76	12	7,01.0.00.0.00. 17,000 KAPANEWON TANJUNGSARI	17	18
1727		3	Perencanaan dan Pelaksanaan Program/Kegiatan	5	100   per sen	75,450.000	46,620.000	100   per sen	70,665.000	3,78   per sen	2,670.000	1,540.000	0	0	3,78   per sen	50,830.000	20,76	12	7,01.0.00.0.00. 17,000 KAPANEWON TANJUNGSARI	17	18
1728		3	Perencanaan dan Pelaksanaan Program/Kegiatan	5	100   per sen	75,450.000	46,620.000	100   per sen	70,665.000	3,78   per sen	2,670.000	1,540.000	0	0	3,78   per sen	50,830.000	20,76	12	7,01.0.00.0.00. 17,000 KAPANEWON TANJUNGSARI	17	18

No	Sasaran	Kode	Urusan/Bidang urusan Pemerintahan dan Program/Kegiatan	Target RPJMD Pada Tahun 2022 s/d 2026 (Periode RPJMD)		Realisasi Capaian Kinerja RPJMD s/d RKPD Tahun 2022		Target Kinerja dan Anggaran RKPD Tahun 2023 yang dievaluasi		Realisasi Kinerja Pada Triwulan				Realisasi Capaian Kinerja dan Anggaran RKPD yang dievaluasi		Tingkat Capaian Kinerja dan Realisasi Anggaran RPPD yang dievaluasi (%)		Realisasi Kinerja dan Anggaran RPJMD s/d Tahun 2023		Tingkat Capaian Kinerja dan Realisasi Anggaran RPJMD s/d Tahun 2022		OPD Penanggung Jawab	Ket
				K	Rp	K	Rp	K	Rp	K	Rp	K	Rp	K	Rp	K	Rp	K	Rp	K	Rp		
1729		7.01.06.2.01.03	Fasilitasi Pengelolaan Keuangan Desa dan Pendayagunaan Aset Desa	0		0	1.485.000	1   dokumen	8.335.000	0   dokumen	0   dokumen	5.240.000	0   dokumen	0   dokumen	6.725.000	0	50	80,68	6.725.000	0	0	7.01.0.00.0.00.017.0000 KAPANEWON TANJUNGSARI	
1730		7.01.06.2.01.05	Fasilitasi Pelaksanaan Tugas Kepala Desa dan Perangkat Desa	0		0	3.210.000	0   Dokumen	3.210.000	0   Dokumen	0   Dokumen	0   Dokumen	0   Dokumen	0   Dokumen	0	0	0	0	0	0	0	7.01.0.00.0.00.017.0000 KAPANEWON TANJUNGSARI	
1731		7.01.06.2.01.06	Fasilitasi Pelaksanaan Pemilihan Kepala Desa	0		0	1.250.000	0   Dokumen	1.250.000	0   Dokumen	0   Dokumen	1.250.000	0   Dokumen	0   Dokumen	1.250.000	0	100	100	1.250.000	0	0	7.01.0.00.0.00.017.0000 KAPANEWON TANJUNGSARI	
1732		7.01.06.2.01.07	Fasilitasi Pelaksanaan Tugas dan Fungsi Badan Permusyawaratan Desa	0		0	2.190.000	0   Dokumen	2.190.000	0   Dokumen	0   Dokumen	0   Dokumen	0   Dokumen	0   Dokumen	2.190.000	0	100	100	2.190.000	0	0	7.01.0.00.0.00.017.0000 KAPANEWON TANJUNGSARI	
1733		7.01.06.2.01.08	Rekomendasi Pengangkatan dan Pembentukan Perangkat Desa	0		0	1.130.000	0   Dokumen	1.130.000	0   Dokumen	0   Dokumen	0   Dokumen	0   Dokumen	0   Dokumen	1.130.000	0	0	0	0	0	0	7.01.0.00.0.00.017.0000 KAPANEWON TANJUNGSARI	
1734		7.01.06.2.01.11	Fasilitasi Penyelenggaraan Ketenteraman dan Ketertiban Umum	0		0	5.410.000	0   Dokumen	5.410.000	0   Dokumen	0   Dokumen	0   Dokumen	0   Dokumen	0   Dokumen	5.410.000	0	0	0	0	0	0	7.01.0.00.0.00.017.0000 KAPANEWON TANJUNGSARI	
1735		7.01.06.2.01.14	Fasilitasi Kerja Sama Antar Desa dan Kerja Sama Desa dengan Pihak Ketiga	0		0	905	0   Dokumen	905	0   Dokumen	0   Dokumen	0   Dokumen	0   Dokumen	0   Dokumen	905	0	0	0	0	0	0	7.01.0.00.0.00.017.0000 KAPANEWON TANJUNGSARI	

No	Sasaran	Kode	Urusan/Bidang urusan Pemerintahan dan Program/Kegiatan	Indikator Kinerja Program (Outcome/Kegiatan (output))	Target RPJMD Pada Tahun 2022 s/d 2026 (Periode RPJMD)		Realisasi Capaian Kinerja RPJMD s/d RKPD Tahun 2022		Target Kinerja dan Anggaran RKPD Tahun 2023 yang dievaluasi		Realisasi Kinerja Pada Triwulan				Realisasi Capaian Kinerja dan Anggaran RKPD yang dievaluasi		Tingkat Capaian Kinerja dan Realisasi Anggaran RPJMD s/d Tahun 2022		Realisasi Kinerja dan Anggaran RPJMD s/d Tahun 2023		Tingkat Capaian Kinerja dan Realisasi Anggaran RPJMD s/d Tahun 2022		OPD Penanggung Jawab	Ket	
					K	Rp	K	Rp	K	Rp	K	Rp	K	Rp	K	Rp	K	Rp	K	Rp	K	Rp			K
1736		7.01.06.2.01.15	Fasilitas Pemukiman, Pemanfaatan, dan Pendayagunaan Ruang Desa serta Pencapaian dan Penguasaan Batas Desa	Jumlah Dokumen Fasilitas dalam rangka Pemanfaatan, dan Pendayagunaan Ruang Desa serta Pencapaian dan Penguasaan Batas Desa	0	755	0	0	0	0	0	0	0	0	0	0	0	0	0	0	0	0	0	7.01.0.00.0.00.017.0000 KAPANEWON TANJUNGPURA	
1737		X.XX.01.1	PROGRAM PENUNJANG URUSAN PEMERINTAHAN DAERAH KABUPATEN/KABUPATEN/OTA	Persentase penentuan penunjang urusan pemerintah daerah kabupaten/ kota dengan baik	20	1.335.619.531	25	282.367.304	35	487.421.815	0	60	60	769.789.119	35	2.807.557.769	32	30	30	18.0000 KAPANEWON PURWOSARI					
1738		X.XX.01.2.01	Perencanaan, Penganggaran, dan Evaluasi Kinerja Perangkat Daerah	Persentase Perencanaan, Penganggaran dan evaluasi kinerja perangkat Daerah terfasilitasi	31	12.370.000	25	3.190.000	25	2.920.000	0	25	25	6.110.000	25	20.110.000	30	26	26	7.01.0.00.0.00.018.0000 KAPANEWON PURWOSARI					
1739		X.XX.01.2.01.01	Penyusunan Dokumen Perencanaan Daerah	Jumlah Dokumen Perencanaan Daerah	0	2.660.000	0	1.290.000	1	1.290.000	0	1	1	1.290.000	50	1.290.000	0	0	0	7.01.0.00.0.00.018.0000 KAPANEWON PURWOSARI					
1740		X.XX.01.2.01.02	Koordinasi dan Penyusunan Dokumen RKA-SKPD	Jumlah Dokumen RKA-SKPD dan Laporan Hasil Koordinasi Penyusunan Dokumen RKA-SKPD	0	1.350.000	0	230	0	230	0	0	230	0	17.04	230	0	0	0	7.01.0.00.0.00.018.0000 KAPANEWON PURWOSARI					
1741		X.XX.01.2.01.03	Koordinasi dan Penyusunan Dokumen Perubahan RKA-SKPD	Jumlah Dokumen Perubahan RKA-SKPD dan Laporan Hasil Koordinasi Penyusunan Dokumen Perubahan RKA-SKPD	0	900	0	0	1	0	0	0	0	0	0	0	0	0	0	7.01.0.00.0.00.018.0000 KAPANEWON PURWOSARI					
1742		X.XX.01.2.01.04	Koordinasi dan Penyusunan DPA-SKPD	Jumlah Dokumen DPA-SKPD dan Laporan Hasil Koordinasi Penyusunan Dokumen DPA-SKPD	0	1.660.000	3	1.660.000	0	0	0	3	1.660.000	100	1.660.000	0	0	0	0	7.01.0.00.0.00.018.0000 KAPANEWON PURWOSARI					

No	Sasaran	Kode	Urusan/Bidang urusan Pemerintahan dan Program/Kegiatan	Indikator Kinerja Program (Outcome/Kegiatan (output))	Target RPJMD Pada Tahun 2022 s/d 2026 (Periode RPJMD)		Realisasi Capaian Kinerja RPJMD s/d RKPD Tahun 2022		Realisasi Kinerja Pada Triwulan				Tingkat Capaian Kinerja dan Realisasi Anggaran RPKD yang dievaluasi (%)		Realisasi Kinerja dan Anggaran RPJMD s/d Tahun 2023		Tingkat Capaian Kinerja dan Realisasi Anggaran RPJMD s/d Tahun 2022		OPD Penanggung Jawab	Ket	
					K	Rp	K	Rp	I	II	III	IV	K	Rp	K	Rp	K	Rp			K
1743		3	Koordinasi dan Penyusunan Perubahan DPA-SKPD	Jumlah Dokumen Perubahan DPA-SKPD dan Laporan Hasil Koordinasi Penyusunan Dokumen Perubahan DPA-SKPD	0	0	0	0	0	0	0	0	0	0	0	0	0	0	0	7.01.0.00.0.00.018.0000 KAPANEWON PURWOSARI	
1744		06	Koordinasi dan Penyusunan Laporan dan Ikhtisar Kinerja SKPD	Jumlah Laporan Capaian Kinerja dan Ikhtisar Realisasi Kinerja SKPD dan Laporan Hasil Koordinasi Penyusunan Laporan dan Ikhtisar Capaian Kinerja dan Ikhtisar Realisasi Kinerja SKPD	0	660	4	660	4	660	0	0	0	0	0	0	0	0	0	7.01.0.00.0.00.018.0000 KAPANEWON PURWOSARI	
1745		07	Evaluasi Kinerja Perangkat Daerah	Jumlah Laporan Evaluasi Kinerja Perangkat Daerah	0	870	8	870	8	870	0	0	0	0	0	0	0	0	0	7.01.0.00.0.00.018.0000 KAPANEWON PURWOSARI	
1746		07	Administrasi Keuangan Perangkat Daerah	Persentase PNS yang memiliki kompetensi yang sesuai tugas terfasilitasi	100	100	28	237.241.886	30	400.424.530	0	0	0	0	0	0	0	0	0	7.01.0.00.0.00.018.0000 KAPANEWON PURWOSARI	
1747		01	Penyediaan Gaji dan Tunjangan ASN	Jumlah Orang yang Menerima Gaji dan Tunjangan ASN	224	224	64	233.631.886	80	399.034.530	14	0	0	0	0	0	0	0	0	7.01.0.00.0.00.018.0000 KAPANEWON PURWOSARI	
1748		05	Koordinasi dan Penyusunan Laporan Keuangan Akhir Tahun SKPD	Jumlah Laporan Keuangan Akhir Tahun SKPD dan Laporan Hasil Koordinasi Penyusunan Laporan Keuangan Akhir Tahun SKPD	0	0	0	2.500.000	0	2.500.000	0	0	0	0	0	0	0	0	0	7.01.0.00.0.00.018.0000 KAPANEWON PURWOSARI	
1749		07	Koordinasi dan Penyusunan Laporan Keuangan Bulanan/Triwulan/Semester an SKPD	Jumlah Laporan Keuangan Bulanan/Triwulan/Semester an SKPD	0	0	0	1.110.000	3	1.390.000	0	0	0	0	0	0	0	0	0	7.01.0.00.0.00.018.0000 KAPANEWON PURWOSARI	

No	Sasaran	Kode	Urusan/Bidang urusan Pemerintahan dan Program/Kegiatan	Indikator Kinerja Program (Outcome/Kegiatan (output))	Target RPJMD 2022 s/d 2026 (Periode RPJMD)				Realisasi Capaian Kinerja RPJMD s/d RKPD Tahun 2022				Target Kinerja dan Anggaran RKPD Tahun 2023 yang dievaluasi				Realisasi Kinerja dan Anggaran RKPD yang dievaluasi				Tingkat Capaian Kinerja dan Realisasi Anggaran RKP yang dievaluasi (%)				Realisasi Kinerja dan Anggaran RKPD s/d Tahun 2023				Tingkat Capaian Kinerja dan Realisasi Anggaran RPJMD s/d Tahun 2022				OPD Penanggung Jawab	Ket
					6		7		8		9		10		11		12		13		14		15		16		17		18					
					K	Rp	K	Rp	K	Rp	K	Rp	K	Rp	K	Rp	K	Rp	K	Rp	K	Rp	K	Rp	K	Rp	K	Rp	K	Rp	K	Rp		
1750		X.XX.01.2.05	Administrasi Kepegawaian Perangkat Daerah	Persentase Kepegawaian perangkat daerah terfasilitasi	100   Per sen	3.150.000	30   Per sen	3.000.000	40   Per sen	2.960.000	30   Per sen	2.730.000	0	0	30   Per sen	5.690.000	70	79.47	40   Per sen	8.690.000	34	52	52	7.01.0.00.0.00.18.0000	KAPANEWON PURWOSARI									
1751		X.XX.01.2.05.03	Pendataan dan Pengolahan Administrasi Kepegawaian	Jumlah Dokumen Pendataan dan Pengolahan Administrasi Kepegawaian	0   Per dokumen	0	0	2   Per dokumen	2.960.000	1   Per dokumen	2.730.000	0	0	3   Per dokumen	5.690.000	50	79.47	-	5.690.000	0	0	0	7.01.0.00.0.00.18.0000	KAPANEWON PURWOSARI										
1752		X.XX.01.2.06	Administrasi Umum Perangkat Daerah	Persentase penunjang urusan Pemerintah daerah Kabupaten/kota terlaksana dengan baik	100   Per sen	75.000.000	25   Per sen	86.795.000	10   Per sen	10.865.000	50   Per sen	52.421.500	0	0	50   Per sen	63.286.500	60	69.35	10   Per sen	150.081.500	32	37	7.01.0.00.0.00.18.0000	KAPANEWON PURWOSARI										
1753		X.XX.01.2.06.01	Penyediaan Komponen Instalasi Listrik/Penerangan Bangunan Kantor	Jumlah Paket Komponen Instalasi Listrik/Penerangan Bangunan Kantor yang Disediakan	0   Per paket	0	0	0	1.150.000	2   Per paket	2.300.000	0	0	3   Per paket	3.450.000	75	75	-	3.450.000	0	0	0	7.01.0.00.0.00.18.0000	KAPANEWON PURWOSARI										
1754		X.XX.01.2.06.02	Penyediaan Peralatan dan Perlengkapan Kantor	Jumlah Paket Peralatan dan Perlengkapan Kantor yang Disediakan	0   Per paket	0	0	0	4.340.000	4   Per paket	39.001.500	0	0	6   Per paket	43.341.500	75	83.22	-	43.341.500	0	0	0	7.01.0.00.0.00.18.0000	KAPANEWON PURWOSARI										
1755		X.XX.01.2.06.03	Penyediaan Peralatan Rumah Tangga	Jumlah Paket Peralatan Rumah Tangga yang Disediakan	0   Per paket	0	0	0	3.255.000	1   Per paket	7.140.000	0	0	2   Per paket	10.395.000	66.67	39.98	-	10.395.000	0	0	0	7.01.0.00.0.00.18.0000	KAPANEWON PURWOSARI										
1756		X.XX.01.2.06.05	Penyediaan Barang Cetak dan Penggandaan	Jumlah Paket Barang Cetak dan Penggandaan yang Disediakan	0   Per paket	0	0	0	1.340.000	0   Per paket	2.220.000	0	0	0   Per paket	3.560.000	0	78.24	-	3.560.000	0	0	0	7.01.0.00.0.00.18.0000	KAPANEWON PURWOSARI										
1757		X.XX.01.2.06.08	Fasilitas Kunjungan Tamu	Jumlah Laporan Fasilitas Kunjungan Tamu	0   Per laporan	0	0	0	700	3   Per laporan	500	0	0	6   Per laporan	500	50	71.43	-	500	0	0	0	7.01.0.00.0.00.18.0000	KAPANEWON PURWOSARI										
1758		X.XX.01.2.06.09	Penyelenggaraan Rapat Koordinasi dan Konsultasi SKPD	Jumlah Laporan Penyelenggaraan Rapat Koordinasi dan Konsultasi SKPD	0   Per laporan	0	0	0	780	5   Per laporan	1.260.000	0	0	9   Per laporan	2.040.000	52.94	61.45	-	2.040.000	0	0	0	7.01.0.00.0.00.18.0000	KAPANEWON PURWOSARI										
1759		X.XX.01.2.07	Pengadaan Barang Milik Daerah Penunjang Urusan Pemerintah Daerah	Persentase penunjang Urusan Pemerintah Daerah Kabupaten/kota terlaksana dengan baik	100   Per sen	8.400.000	0   Per sen	8.000.000	100   Per sen	2.478.400	0   Per sen	0	0	0   Per sen	2.478.400	100	100	-	10.478.400	40	24	24	7.01.0.00.0.00.18.0000	KAPANEWON PURWOSARI										
1760		X.XX.01.2.07.06	Pengadaan Peralatan dan Mesin Lainnya	Jumlah Unit Peralatan dan Mesin Lainnya yang Disediakan	0   Per unit	0	0	0	2.478.400	0   Per unit	0	0	0	0   Per unit	2.478.400	100	100	-	2.478.400	0	0	0	7.01.0.00.0.00.18.0000	KAPANEWON PURWOSARI										

No	Sasaran	Kode	Urusan/Bidang urusan Pemerintahan dan Program/Kegiatan	Indikator Kinerja Program (Outcome/Kegiatan (output))	Target RPJMD Pada Tahun 2022 s/d 2026 (Periode RPJMD)		Realisasi Capaian Kinerja RPJMD s/d RKPD Tahun 2022		Target Kinerja dan Anggaran RKPD Tahun 2023 yang dievaluasi		Realisasi Kinerja Pada Triwulan				Target Kinerja dan Anggaran RPKD Tahun 2023 yang dievaluasi		Realisasi Capaian Kinerja dan Anggaran RPKD yang dievaluasi		Realisasi Kinerja dan Anggaran RPKD s/d Tahun 2023		Tingkat Capaian Kinerja dan Realisasi Anggaran RPJMD s/d Tahun 2022		OPD Penanggung Jawab	Ket		
					K	Rp	K	Rp	K	Rp	K	Rp	K	Rp	K	Rp	K	Rp	K	Rp	K	Rp			K	Rp
					1	2	3	4	5	6	7	8	9	10	11	12	13	14	15	16	17	18				
1761		X.XX.0 1.2.08	Penyediaan Jasa Penunjang Urusan Pemerintahan Daerah	100 Per sen	39.900.000	25 Per sen	34.554.824	100 Per sen Persen	19.949.555	21 Per sen	4.370.718	30 Per sen	4.595.785	0	0	30 Per sen	8.966.503	51	44.95	21 Per sen	43.521.327	30.2	21	7.01.0.00.0.00. 18.0000 KAPANEWON PURWOSARI		
1762		X.XX.0 1.2.08.02	Penyediaan Jasa Komunikasi, Sumber Daya, Air dan Listrik	Jumlah Laporan Penyediaan Jasa Komunikasi, Sumber Daya, Air dan Listrik yang Disediakan	0	0	0	0	19.949.555	9 Laporan	4.370.718	9 Laporan	4.595.785	0 Laporan	0	18 Laporan	8.966.503	50	44.95	-	8.966.503	0	0	7.01.0.00.0.0.0.00. 18.0000 KAPANEWON PURWOSARI		
1763		X.XX.0 1.2.09	Pemeliharaan Barang Milik Daerah Penunjang Urusan Pemerintahan Daerah	100 Per sen	84.279.750	25 Per sen	71.470.000	100 Per sen Persen	95.135.500	25 Per sen	21.261.300	25 Per sen	24.330.000	0	0	25 Per sen	45.591.300	50	47.92	25 Per sen	117.061.300	30	26	7.01.0.00.0.0.0.00. 18.0000 KAPANEWON PURWOSARI		
1764		X.XX.0 1.2.09.02	Penyediaan Jasa Pemeliharaan, Biaya Pemeliharaan, Pajak, dan Perizinan Kendaraan Dinas Operasional atau Lapangan	Jumlah Kendaraan Dinas Operasional atau Lapangan yang Dipelihara dan dibayarkan Pajak dan Perizannya	0	0	0	0	49.112.500	36 unit	11.800.000	32 unit	13.700.000	0 unit	0	0	68 unit	25.500.000	48.23	51.92	-	25.500.000	0	0	7.01.0.00.0.0.0.00. 18.0000 KAPANEWON PURWOSARI	
1765		X.XX.0 1.2.09.06	Pemeliharaan Peralatan dan Mesin Lainnya	Jumlah Peralatan dan Mesin Lainnya yang Dipelihara	0	0	0	0	5.420.000	0 unit	0	0	2.000.000	0 unit	0	0	5 unit	2.000.000	45.45	36.9	-	2.000.000	0	0	7.01.0.00.0.0.0.00. 18.0000 KAPANEWON PURWOSARI	
1766		X.XX.0 1.2.09.09	Pemeliharaan/Rehabilitasi Gedung Kantor dan Bangunan Lainnya	Jumlah Gedung Kantor dan Bangunan Lainnya yang Dipelihara/Direhabilitasi	0	0	0	0	39.703.000	6 unit	9.461.300	6 unit	7.730.000	0 unit	0	0	12 unit	17.191.300	50	43.3	-	17.191.300	0	0	7.01.0.00.0.0.0.00. 18.0000 KAPANEWON PURWOSARI	
1767		X.XX.0 1.2.09.10	Pemeliharaan/Rehabilitasi Sarana dan Prasarana Gedung Kantor atau Bangunan Lainnya	Jumlah Sarana dan Prasarana Gedung Kantor atau Bangunan Lainnya yang Dipelihara/Direhabilitasi	0	0	0	0	900	0 Unit	0	0	900	0 Unit	0	0	3 Unit	900	60	100	-	900	0	0	7.01.0.00.0.0.0.00. 18.0000 KAPANEWON PURWOSARI	
1768		7.01.0 2	PROGRAM PENYELENGGAAN PEMERINTAHAN DAN PELAYANAN PUBLIK	Persentase penyelenggaraan dalam kegiatan publik	100 per sen	676.768.175	10 per sen	155.756.000	465.545.000	30 per sen	266.270.000	40 per sen	14.015.000	0	0	70 persen	280.285.000	70	60.21	40 per sen	436.041.000	34	64	7.01.0.00.0.0.0.00. 18.0000 KAPANEWON PURWOSARI		
1769		7.01.0 2.2.01	Koordinasi Penyelenggaraan Kegiatan Pemerintahan dan pelayanan publik Kecamatan	Persentase penyelenggaraan dalam kegiatan pemerintahan dan pelayanan publik terfaktasa	100 per sen	8.400.000	0 per sen	43.750.000	14.180.000	0 per sen	0	0	3.500.000	0	0	0	3.500.000	0	24.68	0 per sen	47.250.000	20	107	7.01.0.00.0.0.0.00. 18.0000 KAPANEWON PURWOSARI		

No	Sasaran	Kode	Urusan/Bidang urusan Pemerintahan dan Program/Kegiatan	Indikator Kinerja Program (Outcome/Kegiatan (output))	Target RPJMD Pada Tahun 2022 s/d 2026 (Periode RPJMD)			Realisasi Capaian Kinerja RPJMD s/d RKPMD Tahun 2022			Target Kinerja dan Anggaran RKPMD Tahun 2023 yang dievaluasi			Realisasi Kinerja dan Anggaran RKPMD yang dievaluasi			Tingkat Capaian Kinerja dan Realisasi Anggaran RPKPD yang dievaluasi (%)			Realisasi Kinerja dan Anggaran RPKPD s/d Tahun 2023			Tingkat Capaian Kinerja dan Realisasi Anggaran RPKPD s/d Tahun 2022			OPD Penanggung Jawab	Ket		
					6	7	8	9	10	11	12	13	14	15	16	17	18	15	16	17	18								
1770		3	Koordinasi/She rgi Perencanaan dan Pelaksanaan Kegiatan Pemerintahan dengan Perangkat Daerah dan Instansi Vertikal Terkait	Jumlah Laporan Koordinasi/Sinergi Perencanaan dan Pelaksanaan Pemerintahan dengan Perangkat Daerah dan Instansi Vertikal Terkait	0	0	0	0	0	0	0	0	0	0	0	0	0	0	0	0	0	0	0	0	0	0	0	7.01.0.00.0.00.18.0000 KAPANEWON PURWOSARI	
1771		2.2.02	Penyelenggaraan Urusan Pemerintahan yang tidak dilaksanakan oleh Unit Kerja Perangkat Daerah yang ada di Kecamatan	Persentase penyelenggaraan pemerintahan publik dan pelayanan terdatsana	0	100	100	100	100	100	100	100	100	100	100	100	100	100	100	100	100	100	100	100	100	100	100	7.01.0.00.0.00.18.0000 KAPANEWON PURWOSARI	
1772		2.2.02.02	Fasilitas Percepatan Pencapaian Standar Pelayanan Minimal di Wilayah Kecamatan	Jumlah Laporan Fasilitas Percepatan Pencapaian Standar Pelayanan Minimal di Wilayah Kecamatan	0	0	0	0	0	0	0	0	0	0	0	0	0	0	0	0	0	0	0	0	0	0	0	7.01.0.00.0.00.18.0000 KAPANEWON PURWOSARI	
1773		2.2.02.03	Peningkatan Efektivitas Pelaksanaan Pelayanan kepada Masyarakat di Wilayah Kecamatan	Jumlah Laporan Peningkatan Efektivitas Pelaksanaan Pelayanan kepada Masyarakat di Wilayah Kecamatan	0	0	0	0	0	0	0	0	0	0	0	0	0	0	0	0	0	0	0	0	0	0	0	7.01.0.00.0.00.18.0000 KAPANEWON PURWOSARI	
1774		2.2.04	Pelaksanaan Urusan Pemerintahan yang Dilimpahkan kepada Camat	Persentase Urusan Pemerintahan yang Dilimpahkan kepada Camat	0	0	0	0	0	0	0	0	0	0	0	0	0	0	0	0	0	0	0	0	0	0	0	7.01.0.00.0.00.18.0000 KAPANEWON PURWOSARI	
1775		2.2.04.03	Pelaksanaan Urusan Pemerintahan yang Terkait dengan Kewenangan Lain yang Dilimpahkan	Jumlah Laporan Pelaksanaan Kewenangan Lain yang Dilimpahkan	0	0	0	0	0	0	0	0	0	0	0	0	0	0	0	0	0	0	0	0	0	0	0	7.01.0.00.0.00.18.0000 KAPANEWON PURWOSARI	
1776		7.01.03	PROGRAM PEMBERDAYAAN MASYARAKAT DESA DAN KELURAHAN	Persentase Pemberdayaan masyarakat desa dan kelurahan terfasilitasi	100	100	100	100	100	100	100	100	100	100	100	100	100	100	100	100	100	100	100	100	100	100	100	7.01.0.00.0.00.18.0000 KAPANEWON PURWOSARI	
1777		3.2.01	Koordinasi Kegiatan Pemberdayaan Desa	Persentase Pemberdayaan desa dan kelurahan terfasilitasi	100	100	100	100	100	100	100	100	100	100	100	100	100	100	100	100	100	100	100	100	100	100	100	7.01.0.00.0.00.18.0000 KAPANEWON PURWOSARI	



No	Sasaran	Kode	Urusan/Bidang urusan Pemerintahan dan Program/Kegiatan	Indikator Kinerja Program (Outcome/Kegiatan)	Target RPJMD Pada Tahun 2022 s/d 2026 (Periode RPJMD)			Realisasi Kinerja dan Anggaran RPKPD Tahun 2023 yang dievaluasi			Realisasi Kinerja Pada Triwulan				Realisasi Capaian Kinerja dan Anggaran RPKPD yang dievaluasi			Tingkat Capaian Kinerja dan Realisasi Anggaran RPKPD s/d Tahun 2022			OPD Penanggung Jawab	Ket		
					6	7	8	9	10	11	12	13	14	15	16	17	18							
					K	K	K	K	K	K	K	K	K	K	K	K	K	K	K	K	K	K		
					Rp	Rp	Rp	Rp	Rp	Rp	Rp	Rp	Rp	Rp	Rp	Rp	Rp	Rp	Rp	Rp	Rp	Rp	Rp	
1778		3	Sinkronisasi Program Kerja dan Kegiatan Pembudayaan Masyarakat yang Dilakukan oleh Pemerintah dan Swasta di Wilayah Kerja Kecamatan	Jumlah Dokumen Sinkronisasi Program Kerja dan Kegiatan Pembudayaan Masyarakat yang Dilakukan oleh Pemerintah dan Swasta di Wilayah Kerja Kecamatan	0	0	10.685.000	8.425.000	0	0	0	0	0	8.425.000	0	0	78,85	0	8.425.000	0	0	0	7.010.000.000.18.0000 KAPANEWON PURWOSARI	
1779			Peningkatan Efektivitas Kegiatan Pembudayaan Masyarakat di Wilayah Kecamatan	Jumlah Laporan Peningkatan Efektivitas Kegiatan Pembudayaan Masyarakat di Wilayah Kecamatan	0	0	34.310.000	5.685.000	2	0	0	0	11.280.000	16.965.000	3	37,5	49,45	0	16.965.000	0	0	0	7.010.000.000.18.0000 KAPANEWON PURWOSARI	
1780			Pembudayaan Lembaga Kemasyarakatan Tingkat Kecamatan	Persentase kegiatan lembaga masyarakat di desa dan kelurahan terdaksana	100	10.500.000	8.875.000	0	0	50	0	0	4.290.000	4.290.000	50	50	48,34	0	14.790.000	30	21	0	7.010.000.000.18.0000 KAPANEWON PURWOSARI	
1781			Peningkatan Kapasitas Lembaga Kemasyarakatan	Jumlah Lembaga Kemasyarakatan yang Ditingkatkan Kapasitasnya	0	0	3.095.000	0	2	0	0	3.045.000	3.045.000	0	2	100	98,38	0	3.045.000	0	0	0	7.010.000.000.18.0000 KAPANEWON PURWOSARI	
1782			Fasilitasi Pengembangan Usaha Ekonomi Masyarakat	Jumlah Laporan Fasilitas Pengembangan Usaha Ekonomi Masyarakat	0	0	5.780.000	0	1	0	0	1.245.000	1.245.000	0	1	33,33	21,54	0	1.245.000	0	0	0	7.010.000.000.18.0000 KAPANEWON PURWOSARI	
1783			PROGRAM KOORDINASI KETENTRAMAN DAN KETERTIBAN UMUM	Persentase sinergitas dengan Kepolisian Negara Republik Indonesia Tentara Nasional Indonesia dan Instansi Vertikal Kapanewon	100	7.000.000	9.785.000	6.805.000	15	0	0	2.980.000	9.785.000	0	0	85	100	151	16.785.000	37	43	0	7.010.000.000.18.0000 KAPANEWON PURWOSARI	
1784			Koordinasi Upaya Penyelenggaraan Ketentraman dan Ketertiban Umum	Persentase layanan koordinasi penyelenggaraan Ketentraman dan Ketertiban umum yang terfasilitasi	100	7.000.000	9.785.000	6.805.000	20	0	0	2.980.000	9.785.000	0	20	50	100	30	16.785.000	30	43	0	7.010.000.000.18.0000 KAPANEWON PURWOSARI	

No	Sasaran	Kode	Urusan/Bidang urusan Pemerintahan dan Program/Kegiatan	Indikator Kinerja Program (Outcome/Kegiatan (output))	Target RPJMD Pada Tahun 2022 s/d 2026 (Periode RPJMD)		Realisasi Capaian Kinerja RPJMD s/d RKPD Tahun 2022		Realisasi Kinerja Pada Triwulan				Realisasi Capaian Kinerja dan Anggaran RKPD yang dievaluasi		Realisasi Kinerja dan Anggaran RKPD s/d Tahun 2023		Tingkat Capaian Kinerja dan Realisasi Anggaran RPJMD s/d Tahun 2022		OPD Penanggung Jawab	Ket	
					K	Rp	K	Rp	I	II	III	IV	K	Rp	K	Rp	K	Rp			K
1785		3	Shergitas dengan Kepolisian Negara Republik Indonesia, Tentara Nasional Indonesia dan Instansi Vertikal di Wilayah Kecamatan	Jumlah Laporan Hasil Shergitas dengan Kepolisian Negara Republik Indonesia, Tentara Nasional Indonesia dan Instansi Vertikal di Wilayah Kecamatan	0	0	0	1.050.000	1	laporan	0	laporan	0	2	laporan	0	4.030.000	0	0	7.01.0.00.0.00.18.0000 KAPANEWON PURWOSARI	
1786		02	Harmonisasi Hubungan Tokoh Agama dan Masyarakat	Jumlah Laporan Pelaksanaan Harmonisasi Hubungan Tokoh Agama dan Masyarakat	0	0	0	5.755.000	0	laporan	0	laporan	0	2	laporan	0	5.755.000	0	0	7.01.0.00.0.00.18.0000 KAPANEWON PURWOSARI	
1787		5	PROGRAM PENTELENGGA RAAK URUSAN PEMERINTAHAN UMUM	Persentase penyelenggaraan urusan pemerintahan umum	100	298.384.000	100	1.655.000	15	persen	0	17.185.000	0	25	0	15	72.840.000	25	25	7.01.0.00.0.00.18.0000 KAPANEWON PURWOSARI	
1788		01	Penyelenggaraan Urusan Pemerintahan Umum Sesuai Penugasan Kepala Daerah	Persentase pembinaan urusan kebangsaan dan keragaman Nasional dalam rangka memantapkan pengamalan Pancasila dilaksanakan Undang-Undang Dasar negara republik Indonesia tahun 1945 pelestarian Bhinneka Tunggal Eka serta mempertahankan dan pemeliharaan keutuhan	100	56.700.000	100	1.655.000	30	persen	0	17.185.000	0	30	0	21	72.840.000	26.4	24	7.01.0.00.0.00.18.0000 KAPANEWON PURWOSARI	

No	Sasaran	Kode	Urusan/Bidang urusan Pemerintahan dan Program/Kegiatan	Indikator Kinerja Program (Outcome/Kegiatan (output))	Target RPJMD Pada Tahun 2022 s/d 2026 (Periode RPJMD)		Realisasi Capaian Kinerja RPJMD s/d RKPD Tahun 2022		Realisasi Kinerja Pada Triwulan				Realisasi Capaian Kinerja dan Anggaran RKPD yang dievaluasi		Tingkat Capaian Kinerja dan Realisasi Anggaran RPPD yang dievaluasi (%)		Realisasi Kinerja dan Anggaran RPJMD s/d Tahun 2023		Tingkat Capaian Kinerja dan Realisasi Anggaran RPJMD s/d Tahun 2022		OPD Penanggung Jawab	Ket		
					K	Rp	K	Rp	I	II	III	IV	K	Rp	K	Rp	K	Rp	K	Rp			K	Rp
1789		3	Pembinaan Wawasan Kebangsaan dan Ketahanan Nasional dalam rangka Memantapkan Pengamalan Pancasila, Pelaksanaan Undang-Undang Dasar Negara Republik Indonesia Tahun 1945, Pelestarian Bhinneka Tunggal Ika serta Pemertahanan dan Pemeliharaan Keutuhan Negara Kesatuan Republik	Jumlah Orang yang Mengikuti Pembinaan Wawasan Kebangsaan dan Ketahanan Nasional dalam rangka Memantapkan Pengamalan Pancasila, Pelaksanaan Undang-Undang Dasar Negara Republik Indonesia Tahun 1945, Pelestarian Bhinneka Tunggal Ika serta Pemertahanan dan Pemeliharaan Keutuhan Negara Kesatuan Republik	0	0	0	0	0	0	0	0	0	0	0	0	0	0	0	0	0	17	18	
1790			7.01.05.2.01.01		74.870.000	0	0	0	0	0	0	0	0	0	0	0	0	0	0	0	0	0	18.0000 KAPANEWON PURWOSARI	
1791			7.01.05.2.01.08		3.940.000	0	0	0	0	0	0	0	0	0	0	0	0	0	0	0	0	0	18.0000 KAPANEWON PURWOSARI	
1792			7.01.06		27.350.000	0	0	0	0	0	0	0	0	0	0	0	0	0	0	0	0	0	7.01.0.00.0.00.18.0000 KAPANEWON PURWOSARI	
1793			7.01.06.2.01.01		27.350.000	0	0	0	0	0	0	0	0	0	0	0	0	0	0	0	0	0	7.01.0.00.0.00.18.0000 KAPANEWON PURWOSARI	
1794			7.01.06.2.01.02		5.535.000	0	0	0	0	0	0	0	0	0	0	0	0	0	0	0	0	0	7.01.0.00.0.00.18.0000 KAPANEWON PURWOSARI	

No	Sasaran	Kode	Urusan/Bidang urusan Pemerintahan dan Program/Kegiatan	Indikator Kinerja Program (Outcome/Kegiatan (output))	Target RPJMD Pada Tahun 2022 s/d 2026 (Periode RPJMD)			Realisasi Kinerja Pada Triwulan			Realisasi Capaian Kinerja dan Anggaran RKPD yang dievaluasi			Tingkat Capaian Kinerja dan Realisasi Anggaran RRPD yang dievaluasi (%)			Realisasi Kinerja dan Anggaran RPJMD s/d Tahun 2023			Tingkat Capaian Kinerja dan Realisasi Anggaran RPJMD s/d Tahun 2022			OPD Penanggung Jawab	Ket
					6	7	8	9	10	11	12	13	14	15	16	17	18							
1795		7.01.06.2.01.03	Fasilitasi Pengelolaan Keuangan Desa dan Pendayagunaan Aset Desa	Jumlah Dokumen yang Difasilitasi dalam rangka Pengelolaan Keuangan Desa dan Pendayagunaan Aset Desa	0	0	0	1.090.000	1   Dokumen	1.010.000	0   Dokumen	2   Dokumen	2.100.000	0	65.83	2.100.000	0	7.01.0.00.0.00.18.0000 KAPANEWON PURWOSARI						
1796		7.01.06.2.01.05	Fasilitasi Pelaksanaan Tugas Kepala Desa dan Perangkat Desa	Jumlah Dokumen Fasilitasi dalam rangka Pelaksanaan Tugas Kepala Desa dan Perangkat Desa	0	0	2.300.000	1.305.000	1   Dokumen	995	0   Dokumen	2   Dokumen	2.300.000	0	100	2.300.000	0	7.01.0.00.0.00.18.0000 KAPANEWON PURWOSARI						
1797		7.01.06.2.01.07	Fasilitasi Pelaksanaan Tugas dan Fungsi Badan Permusyawaratan Desa	Jumlah Dokumen Fasilitasi dalam rangka Pelaksanaan Tugas dan Fungsi Badan Permusyawaratan Desa	0	0	2.780.000	912.5	1   Dokumen	972.5	0   Dokumen	2   Dokumen	1.885.000	0	67.81	1.885.000	0	7.01.0.00.0.00.18.0000 KAPANEWON PURWOSARI						
1798		7.01.06.2.01.08	Rekomendasi Pengangkatan dan Pemberhentian Perangkat Desa	Jumlah Dokumen Rekomendasi Pengangkatan dan Pemberhentian Perangkat Desa	0	0	2.055.000	675	0   Dokumen	0	0   Dokumen	1   Dokumen	675	0	32.85	675	0	7.01.0.00.0.00.18.0000 KAPANEWON PURWOSARI						
1799		7.01.06.2.01.11	Fasilitasi Penyelenggaraan Keterlibatan dan Keterlibatan Umum	Jumlah Dokumen Fasilitasi dalam rangka Penyelenggaraan Keterlibatan dan Keterlibatan Umum	0	0	7.550.000	0	0   dokumen	0	0   dokumen	0   dokumen	0	0	0	0	0	7.01.0.00.0.00.18.0000 KAPANEWON PURWOSARI						
<b>Total</b>							659.302.643.312	85.220.387.030	225.846.167.156	0	0	0	311.066.554.186	872.219.728.418	31.06	66.52								

**Sasaran Pembangunan Jangka Menengah :**

**2. Ketentraman, ketertiban, dan keamanan masyarakat meningkat**

No	Sasaran	Kode	Urusan/Bidang Pemerintahan dan Program/Kegiatan	Indikator Kinerja Program (Outcome/Kegiatan (output)	Target RPJMD Pada Tahun 2022 s/d 2026 (Periode RPJMD)		Realisasi Capaian Kinerja RPJMD s/d BKPD Tahun 2022		Target Kinerja dan Anggaran RKPD Tahun 2023 yang dievaluasi		Realisasi Kinerja Pada Trivulan				Realisasi Capaian Kinerja dan Anggaran RKPD yang dievaluasi		Tingkat Capaian Kinerja dan Realisasi Anggaran RKPD yang dievaluasi (%)		Realisasi Kinerja dan Anggaran RPJMD s/d Tahun 2023		Tingkat Capaian Kinerja dan Realisasi Anggaran RPJMD s/d Tahun 2022		OPD Penanggung Jawab	Ket	
					K	Rp	K	Rp	K	Rp	K	Rp	K	Rp	K	Rp	K	Rp	K	Rp	K	Rp			
1	1	2	3	4	5	6	7	8	9	10	11	12	13	14	15	16	17	18							
1	Ketentraman, ketertiban, dan keamanan masyarakat meningkat	X.XX.01	PROGRAM URUSAN PEMERINTAHAN DAERAH KABUPATEN/KOTA	Persentase pemenuhan program urusan pemerintah daerah kabupaten terlaksana dengan baik	100   Per sen	21.656.608.635   Per sen	4.693.708.886   Per sen	3.844.627.849   Per sen	686.863.974   Per sen	1.425.337.184   Per sen	0	0	0	53.18	54.94   Per sen	30.64	31	1.05.0.00.0.00.0   Per sen	6.805.910.044   Per sen	23.29	21	1.05.0.00.0.00.0   Per sen	1.0000 SATUAN POLISI PAMONG PRAJA		
2		X.XX.01.2.0	Perencanaan, dan Penganggaran, dan Evaluasi Kinerja Perangkat Daerah	Persentase Perencanaan, dan Penganggaran, dan Evaluasi Kinerja Perangkat Daerah terlaksana	100   Per sen	21.750.000.29   Per sen	16.324.000   Per sen	39.025.000   Per sen	5.827.000   Per sen	3.225.000   Per sen	0	0	0	16.44	23.2   Per sen	23.29	21	1.05.0.00.0.00.0   Per sen	25.376.000   Per sen	23.29	21	1.05.0.00.0.00.0   Per sen	1.0000 SATUAN POLISI PAMONG PRAJA		
3		X.XX.01.2.0	Penyusunan Dokumen Perangkat Daerah	Jumlah Dokumen Perencanaan Perangkat Daerah	0   Per sen	0	0	18.550.000   Per sen	5.827.000   Per sen	250   Per sen	0	0	0	33.33	32.76   Per sen	6.077.000   Per sen	0	1.05.0.00.0.00.0   Per sen	6.077.000   Per sen	0	0	1.05.0.00.0.00.0   Per sen	1.0000 SATUAN POLISI PAMONG PRAJA		
4		X.XX.01.2.0	Koordinasi dan Penyusunan Dokumen RKA-SKPD	Jumlah Dokumen RKA-SKPD dan Laporan Hasil Koordinasi Penyusunan Dokumen RKA-SKPD	0   Per sen	0	0	1.125.000   Per sen	0   Per sen	0	0	0	0	0	0	0	0	1.05.0.00.0.00.0   Per sen	0   Per sen	0	0	1.05.0.00.0.00.0   Per sen	1.0000 SATUAN POLISI PAMONG PRAJA		
5		X.XX.01.2.0	Koordinasi dan Penyusunan Dokumen RKA-SKPD	Jumlah Dokumen Perubahan RKA-SKPD dan Laporan Hasil Koordinasi Penyusunan Dokumen RKA-SKPD	0   Per sen	0	0	1.125.000   Per sen	0   Per sen	0	0	0	0	0	0	0	0	1.05.0.00.0.00.0   Per sen	0   Per sen	0	0	1.05.0.00.0.00.0   Per sen	1.0000 SATUAN POLISI PAMONG PRAJA		
6		X.XX.01.2.0	Koordinasi dan Penyusunan DPA-SKPD	Jumlah Dokumen DPA-SKPD dan Laporan Hasil Koordinasi Penyusunan Dokumen DPA-SKPD	0   Per sen	0	0	1.775.000   Per sen	0   Per sen	700   Per sen	0	0	0	50	39.44   Per sen	700   Per sen	0	1.05.0.00.0.00.0   Per sen	700   Per sen	0	0	1.05.0.00.0.00.0   Per sen	1.0000 SATUAN POLISI PAMONG PRAJA		
7		X.XX.01.2.0	Koordinasi dan Penyusunan Perubahan DPA-SKPD	Jumlah Dokumen Perubahan DPA-SKPD dan Laporan Hasil Koordinasi Penyusunan Dokumen Perubahan DPA-SKPD	0   Per sen	0	0	1.225.000   Per sen	0   Per sen	0	0	0	0	0	0	0	0	1.05.0.00.0.00.0   Per sen	0   Per sen	0	0	1.05.0.00.0.00.0   Per sen	1.0000 SATUAN POLISI PAMONG PRAJA		
8		X.XX.01.2.0	Koordinasi dan Penyusunan Laporan Capaian Kinerja dan Iktisar Realisasi Kinerja SKPD	Jumlah Laporan Capaian Kinerja dan Iktisar Realisasi Kinerja SKPD dan Laporan Hasil Koordinasi Penyusunan Laporan Capaian Kinerja dan Iktisar Realisasi Kinerja SKPD	0   Per sen	0	0	6.850.000   Per sen	2.275.000   Per sen	2.275.000   Per sen	0	0	0	38.89	33.21   Per sen	2.275.000   Per sen	0	1.05.0.00.0.00.0   Per sen	2.275.000   Per sen	0	0	1.05.0.00.0.00.0   Per sen	1.0000 SATUAN POLISI PAMONG PRAJA		

No	Sasaran	Kode	Urusan/Bidang urusan Pemerintahan dan Program/Kegiatan	Indikator Kinerja Program (Outcome)/Keg iatan (output)	Target RPJMD Pada Tahun 2022 s/d 2026 (Periode RPJMD)			Realisasi Kinerja Pada Triwulan			Realisasi Kinerja yang DIEVALUASI			Tingkat Capaian Kinerja dan Realisasi Anggaran RPJMD s/d Tahun 2022			Realisasi Kinerja dan Anggaran RPJMD s/d Tahun 2023			Tingkat Capaian Kinerja dan Realisasi Anggaran RPJMD s/d Tahun 2022			OPD Penanggung Jawab					
					K	Rp	K	Rp	K	Rp	K	Rp	K	Rp	K	Rp	K	Rp	K	Rp	K	Rp	K	Rp	K	Rp	K	Rp
1	2	3	4	5	6	7	8	9	10	11	12	13	14	15	16	17	18											
9		X.XX.01.2.0 1.07	Evaluasi Kinerja Perangkat Daerah	Jumlah Laporan Evaluasi Kinerja Perangkat Daerah	0		8.375.000	0	0	0	0	0	0	0	0	0	0	0	0	0	0	0	0	0	0	1.05.0.00.0.00.0 1.0000 SATUAN POLISI PAMONG PRAJA		
10		X.XX.01.2.0 2	Administrasi Keuangan Perangkat Daerah	Persentase administrasi keuangan terfasilitasi	100   Per sen	25   Per sen	2.518.616.313	529.142.297	35.32   P ersen	905.708.281	0	0	42.91	56.97   Per sen	28.58	30	1.05.0.00.0.00.0 1.0000 SATUAN POLISI PAMONG PRAJA	5.179.117.246	7.59   Per sen									
11		X.XX.01.2.0 2.01	Penyediaan Gaji dan Tunjangan ASN	Jumlah Orang yang Menerima Gaji dan Tunjangan ASN	0	0	2.408.346.313	509.852.297	175   O Orang/b ulan	877.913.281	10 Orang/b ulan	0	64.29	57.62 -	1.387.765.578	0	1.05.0.00.0.00.0 1.0000 SATUAN POLISI PAMONG PRAJA	1.387.765.578										
12		X.XX.01.2.0 2.05	Koordinasi dan Penyusunan Laporan Keuangan Akhir Tahun SKPD	Jumlah Laporan Keuangan Akhir Tahun SKPD dan Laporan Hasil Koordinasi Penyusunan Laporan Keuangan Akhir Tahun SKPD	0	0	5.650.000	3.300.000	0   Laporan an	0	0	0	100	58.41 -	3.300.000	0	1.05.0.00.0.00.0 1.0000 SATUAN POLISI PAMONG PRAJA	3.300.000										
13		X.XX.01.2.0 2.07	Koordinasi dan Penyusunan Laporan Keuangan Bulanan/Triwulana /Semesteran SKPD	Jumlah Laporan Keuangan Bulanan/ Triwulanan/ Semesteran SKPD dan Laporan Koordinasi Penyusunan Laporan Keuangan Bulanan/Triwulana /Semesteran SKPD	0	0	104.620.000	15.990.000	3   Laporan an	27.795.000	0	0	38.46	41.85 -	43.785.000	0	1.05.0.00.0.00.0 1.0000 SATUAN POLISI PAMONG PRAJA	43.785.000										
14		X.XX.01.2.0 5	Administrasi Kepegawaian Perangkat Daerah	Persentase pengelolaan data dan informasi ASN terfasilitasi	100   Per sen	77   Per sen	269.525.000	4.748.500	97.11   P ersen	175.488.850	0	0	97.31	66.87   Per sen	491.997.850	45	1.05.0.00.0.00.0 1.0000 SATUAN POLISI PAMONG PRAJA	491.997.850	0.2   Per sen									
15		X.XX.01.2.0 5.02	Pengadaan Pakaian Dinas beserta Atribut Kelengkapannya	Jumlah Paket Pakaian Dinas beserta Atribut Kelengkapannya	0	0	177.650.000	0	0   Paket	172.988.850	0	0	0	97.38 -	172.988.850	0	1.05.0.00.0.00.0 1.0000 SATUAN POLISI PAMONG PRAJA	172.988.850										
16		X.XX.01.2.0 5.03	Pendidikan dan Pengolahan Administrasi Kepegawaian	Jumlah Dokumen Pengolahan Administrasi Kepegawaian	0	0	21.875.000	4.748.500	0   Dokumen	2.500.000	0	0	75	33.14 -	7.248.500	0	1.05.0.00.0.00.0 1.0000 SATUAN POLISI PAMONG PRAJA	7.248.500										
17		X.XX.01.2.0 5.09	Pendidikan dan Pelatihan Pegawai Berbasis Tugas dan Fungsi yang Mengkuti Pendidikan dan Pelatihan	Jumlah Pegawai Berbasis Tugas dan Fungsi yang Mengkuti Pendidikan dan Pelatihan	0	0	70.000.000	0	0   Orang	0	0	0	0	0 -	0	0	1.05.0.00.0.00.0 1.0000 SATUAN POLISI PAMONG PRAJA	0										
18		X.XX.01.2.0 6	Administrasi Umum Perangkat Daerah	Persentase administrasi umum terfasilitasi	100   Per sen	25   Per sen	335.327.000	42.666.467	24.46   P ersen	68.745.000	0	0	31.41	33.22   Per sen	219.921.440	20	1.05.0.00.0.00.0 1.0000 SATUAN POLISI PAMONG PRAJA	219.921.440	6.95   Per sen									

No	Sasaran	Kode	Urusan/Bidang urusan Pemerintahan dan Program/Kegiatan	Indikator Kinerja Program (Outcome/Kegiatan (output))	Target RPJMD Pada Tahun 2022 s/d 2026 (Periode RPJMD)		Realisasi Kinerja RPJMD s/d RKPD Tahun 2022		Realisasi Kinerja Pada Triwulan				Tingkat Capaian Kinerja dan Realisasi Anggaran RKPD yang dievaluasi (%)		Realisasi Kinerja dan Anggaran RPJMD s/d Tahun 2023		Tingkat Capaian Kinerja dan Realisasi Anggaran RPJMD s/d Tahun 2022		Ket		
					K	Rp	K	Rp	I	II	III	IV	K	Rp	K	Rp	K	Rp		K	Rp
1	2	3	4	5	6	7	8	9	10	11	12	13	14	15	16	17	18				
19		X.XX.01.2.0 6.01	Penyediaan Instalasi Listrik/Penerangan Bangunan Kantor	Jumlah Paket Komponen Instalasi Listrik/Penerangan Bangunan Kantor yang Disediakan	0	0	0	3.325.000	0	0	0	3.325.000	100	0	0	0	3.325.000	0	1.05.0.00.0.00.0 1.0000 SATUAN POLISI PAMONG PRAJA		
20		X.XX.01.2.0 6.02	Penyediaan Peralatan dan Perlengkapan Kantor	Jumlah Paket Peralatan dan Perlengkapan Kantor yang Disediakan	0	0	139.386.000	18.110.000	0	0	0	22.230.000	83,33	0	0	0	22.230.000	0	1.05.0.00.0.00.0 1.0000 SATUAN POLISI PAMONG PRAJA		
21		X.XX.01.2.0 6.03	Penyediaan Peralatan Rumah Tangga	Jumlah Paket Peralatan Rumah Tangga yang Disediakan	0	0	2.254.000	2.254.000	0	0	0	2.254.000	100	0	0	0	2.254.000	0	1.05.0.00.0.00.0 1.0000 SATUAN POLISI PAMONG PRAJA		
22		X.XX.01.2.0 6.05	Penyediaan Barang Cetak dan Penggandaan	Jumlah Paket Barang Cetak dan Penggandaan yang Disediakan	0	0	19.075.000	7.555.000	1	1	0	9.055.000	40	0	0	0	9.055.000	0	1.05.0.00.0.00.0 1.0000 SATUAN POLISI PAMONG PRAJA		
23		X.XX.01.2.0 6.06	Penyediaan Bahan Bacaan dan Peraturan Perundang-undangan	Jumlah Dokumen Bahan Bacaan dan Peraturan Perundang-undangan yang Disediakan	0	0	2.640.000	440	184	0	0	1.320.000	41,37	0	0	0	1.320.000	0	1.05.0.00.0.00.0 1.0000 SATUAN POLISI PAMONG PRAJA		
24		X.XX.01.2.0 6.08	Facilitasi Kunjungan Tamu	Jumlah Laporan Fasilitas Kunjungan Tamu	0	0	3.500.000	875	1.575	0	0	2.450.000	50	0	0	0	2.450.000	0	1.05.0.00.0.00.0 1.0000 SATUAN POLISI PAMONG PRAJA		
25		X.XX.01.2.0 6.09	Penyelenggaraan Rapat Koordinasi dan Konsultasi SKPD	Jumlah Laporan Penyelenggaraan Rapat Koordinasi dan Konsultasi SKPD	0	0	165.147.000	10.107.467	5	5	0	70.777.467	38,89	0	0	0	70.777.467	0	1.05.0.00.0.00.0 1.0000 SATUAN POLISI PAMONG PRAJA		
26		X.XX.01.2.0 7	Pengadaan Barang Milik Daerah Penunjang Urusan Pemerintahan Daerah	Persentase Pengadaan Barang Milik Daerah Penunjang Urusan Pemerintahan Daerah terfasilitasi	342.650.000	28.471.500	169.726.000	0	0	0	0	161.705.830	100	0	0	56	190.177.330	200	1.05.0.00.0.00.0 1.0000 SATUAN POLISI PAMONG PRAJA		
27		X.XX.01.2.0 7.05	Pengadaan Mebel	Jumlah Paket Mebel yang Disediakan	0	0	67.826.000	0	0	0	0	63.880.500	100	0	0	0	63.880.500	0	1.05.0.00.0.00.0 1.0000 SATUAN POLISI PAMONG PRAJA		
28		X.XX.01.2.0 7.06	Pengadaan Peralatan dan Mesin Lainnya	Jumlah Unit Peralatan dan Mesin Lainnya yang Disediakan	0	0	82.900.000	0	0	0	0	79.174.000	100	0	0	0	79.174.000	0	1.05.0.00.0.00.0 1.0000 SATUAN POLISI PAMONG PRAJA		
29		X.XX.01.2.0 7.10	Pengadaan Sarana dan Prasarana Gedung Kantor atau Bangunan Lainnya	Jumlah Unit Sarana dan Prasarana Gedung Kantor atau Bangunan Lainnya yang Disediakan	0	0	19.000.000	0	0	0	0	18.651.330	75	0	0	0	18.651.330	0	1.05.0.00.0.00.0 1.0000 SATUAN POLISI PAMONG PRAJA		

No	Sasaran	Kode	Urusan/Bidang urusannya dan Program/Kegiatan	Indikator Kinerja Program (Outcome/Kegiatan (output))	Target RPJMD Pada Tahun 2022 s/d 2026 (Periode RPJMD)		Realisasi Capaian Kinerja RPJMD s/d RKPJ Tahun 2022		Realisasi Kinerja Pada Triwulan				Realisasi Capaian Kinerja dan Anggaran RKPJ yang dievaluasi		Tingkat Capaian Kinerja dan Realisasi Anggaran RPKD yang dievaluasi (%)		Realisasi Kinerja dan Anggaran RPJMD s/d Tahun 2023		Tingkat Capaian Kinerja dan Realisasi Anggaran RPJMD s/d Tahun 2022		OPD Penanggung Jawab	Ket		
					K	Rp	K	Rp	I	II	III	IV	K	Rp	K	Rp	K	Rp	K	Rp				
1	2	3	4	5	6	7	8	9	10	11	12	13	14	15	16	17	18							
30		X.XX.01.2.08	Penyediaan Jasa Penunjang Urusan Pemerintahan Daerah	Persentase penyelesaian jasa penunjang terlaksana	100 Per sen	91.875.000	156.862.915 Per sen	100 Per sen	144.158.536	0.31 Per sen	22.575.860	17.5 Per sen	35.718.423	0	17.5 Per sen	58.294.283	17.81	40.44	0.31 Per sen	215.157.198	23.56	46	1.05.0.00.0.00.0 POLISI SATUAN POLISI PAMONG PRAJA	
31		X.XX.01.2.08.01	Penyediaan Jasa Surat Menyurat	Jumlah Laporan Penyediaan Jasa Surat Menyurat	0	0	4 Laporan	117.510.000	18.932.500	1 Laporan	0	51.017.500	25	43.42	0	51.017.500	25	43.42	-	51.017.500	0	0	1.05.0.00.0.00.0 POLISI SATUAN POLISI PAMONG PRAJA	
32		X.XX.01.2.08.02	Penyediaan Jasa Komunikasi, Sumber Daya Air dan Listrik yang Disediakan	Jumlah Laporan Penyediaan Jasa Komunikasi, Sumber Daya Air dan Listrik yang Disediakan	0	0	36 Laporan	26.648.536	3.643.360	6 Laporan	0	3.633.423	33.33	27.31	0	7.276.783	33.33	27.31	-	7.276.783	0	0	1.05.0.00.0.00.0 POLISI SATUAN POLISI PAMONG PRAJA	
33		X.XX.01.2.09	Pemeliharaan Barang Milik Daerah Penunjang Urusan Pemerintahan Daerah	Jumlah pemeliharaan barang milik daerah penunjang urusan pemerintahan daerah terfasilitasi	100 Per sen	242.675.000	300.970.930 Per sen	100 Per sen	368.250.000	4.3 Per sen	81.903.850	19.32 Per sen	74.745.800	0	19.32 Per sen	156.649.650	23.62	42.54	4.3 Per sen	457.620.580	24.72	39	1.05.0.00.0.00.0 POLISI SATUAN POLISI PAMONG PRAJA	
34		X.XX.01.2.09.02	Penyediaan Jasa Pemeliharaan, Biaya Pemeliharaan, atau Pajak dan Perbaikan Kendaraan Dinas Operasional atau Lapangan	Jumlah Kendaran Dinas Operasional atau Lapangan yang Dipelihara dan dibayarkan Pajak dan Penzannya	0	0	258 Unit	298.600.000	68.231.350	63 Unit	0	61.688.300	50	43.51	0	129.919.650	50	43.51	-	129.919.650	0	0	1.05.0.00.0.00.0 POLISI SATUAN POLISI PAMONG PRAJA	
35		X.XX.01.2.09.05	Pemeliharaan Mebel	Jumlah Mebel yang Dipelihara	0	0	0 Unit	2.450.000	0	0 Unit	0	0	0	0	0 Unit	0	0	0	-	0	0	0	1.05.0.00.0.00.0 POLISI SATUAN POLISI PAMONG PRAJA	
36		X.XX.01.2.09.06	Pemeliharaan Peralatan dan Mesin Lainnya	Jumlah Peralatan dan Mesin Lainnya yang Dipelihara	0	0	0 Unit	9.600.000	6.000.500	0 Unit	0	0	0	0	0 Unit	6.000.500	62.5	62.51	-	6.000.500	0	0	1.05.0.00.0.00.0 POLISI SATUAN POLISI PAMONG PRAJA	
37		X.XX.01.2.09.10	Pemeliharaan/Rehabilitasi Sarana dan Prasarana Gedung Kantor atau Bangunan Lainnya yang Dipelihara/Direhabilitasi	Jumlah Sarana dan Prasarana Gedung Kantor atau Bangunan Lainnya yang Dipelihara/Direhabilitasi	0	0	0 Unit	57.600.000	7.672.000	0 Unit	0	13.057.500	0	0	0 Unit	20.729.500	0	35.99	-	20.729.500	0	0	1.05.0.00.0.00.0 POLISI SATUAN POLISI PAMONG PRAJA	
38		1.05.02	PROGRAM PENINGKATAN KETERBERAGAMAN DAN KETERTEMBAN UMUM	Persentase ketertarikan dan ketertarikan umum terlaksana	97.5 Per sen	13.910.318.000	24.75 Per sen	2.456.955.000	8.941.365.000	6.58 Per sen	779.054.500	11.34 Per sen	886.587.770	0	17.92 Per sen	1.665.642.270	18.67	18.63	11.34 Per sen	4.122.597.270	23.58	30	1.05.0.00.0.00.0 POLISI SATUAN POLISI PAMONG PRAJA	
39		1.05.02.2.01	Pengangan Gangguan dan Ketertarikan Umum dalam 1 (satu) Daerah Kabupaten/Kota	Persentase penanganan ketertarikan dan ketertarikan umum dalam 1 (satu) daerah kabupaten terfasilitasi	95.9 Per sen	2.434.320.000	46.5 Per sen	2.228.755.000	8.448.223.000	4.89 Per sen	686.337.000	10.82 Per sen	785.279.055	0	10.82 Per sen	1.471.616.055	16.38	17.42	4.89 Per sen	3.700.371.055	23.12	29	1.05.0.00.0.00.0 POLISI SATUAN POLISI PAMONG PRAJA	



No	Sasaran	Kode	Urusan/Bidang uraian Pemerintahan dan Program/Kegiatan	Indikator Kinerja Program (Outcome/Kegiatan (output))	Target RPJMD Pada Tahun 2022 s/d 2026 (Periode RPJMD)		Realisasi Kinerja RPJMD s/d RKPD Tahun 2022		Realisasi Kinerja Pada Triwulan				Tingkat Capaian Kinerja dan Realisasi Anggaran RPJMD s/d Tahun 2022		Realisasi Kinerja dan Anggaran RPJMD s/d Tahun 2023		Tingkat Capaian Kinerja dan Realisasi Anggaran RPJMD s/d Tahun 2022		OPD Penanggung Jawab	Ket	
					K	Rp	K	Rp	I	II	III	IV	K	Rp	K	Rp	K	Rp			K
1	2	3	4	5	6	7	8	9	10	11	12	13	14	15	16	17	18				
40		1.05.02.2.0 1.02	Penindakan Atas Gangguan Ketertarikan dan Ketertarikan Umum berdasarkan Perda dan Perkada Melalui Penerbitan dan Pengangan Penanganan Unjuk Rasa dan Kerusuhan Massa yang Diakibatkan Penindakan	Jumlah Kasus Gangguan Ketertarikan dan Ketertarikan Umum berdasarkan Perda dan Perkada Melalui Penerbitan dan Pengangan Penanganan Unjuk Rasa dan Kerusuhan Massa Penindakan	0	0	0	0	0	0	0	0	0	0	0	0	0	0	0	1.05.000.000.0 1.0000 SATUAN POLISI PAMONG PRAJA	
41		1.05.02.2.0 1.03	Koordinasi Penyelenggaraan Ketertarikan dan Ketertarikan Umum serta Perlindungan Masyarakat Tingkat Kabupaten/Kota	Jumlah Dokumen Hasil Pelaksanaan Koordinasi Penyelenggaraan Ketertarikan dan Ketertarikan Umum serta Perlindungan Masyarakat Tingkat Kabupaten/Kota	0	0	0	113.921.000	6	67.304.935	0	181.225.935	41,67	181.225.935	0	0	0	0	0	1.05.000.000.0 1.0000 SATUAN POLISI PAMONG PRAJA	
42		1.05.02.2.0 1.05	Peningkatan Kapasitas SDM Satuan Polisi Pamongpraaja dan Satuan Perlindungan Masyarakat Termasuk dalam Pelaksanaan Tugas yang Bermuansa Hak Asasi Manusia	Jumlah SDM Satuan Polisi Pamongpraaja dan Satuan Perlindungan Masyarakat yang Ditingkatkan Kapasitasnya	0	0	0	545.646.000	789	648.973.000	0	1.194.619.000	56,01	1.194.619.000	0	0	0	0	0	1.05.000.000.0 1.0000 SATUAN POLISI PAMONG PRAJA	
43		1.05.02.2.0 1.06	Kerja Sama antar Lembaga dan Kemitraan dalam Teknik Pencegahan Lembaga dan Penguangan Gangguan Ketertarikan dan Ketertarikan Umum	Jumlah Dokumen Hasil Pelaksanaan Kerja Sama antar Lembaga dan Kemitraan dalam Teknik Pencegahan Ketertarikan dan Ketertarikan Umum	0	0	0	26.770.000	3	18.505.000	0	45.275.000	56,25	45.275.000	0	0	0	0	0	1.05.000.000.0 1.0000 SATUAN POLISI PAMONG PRAJA	
44		1.05.02.2.0 1.07	Pengadaan dan Pemeliharaan Sarana dan Prasarana Ketertarikan dan Ketertarikan Umum	Jumlah Sarana dan Prasarana Ketertarikan dan Ketertarikan Umum yang Tersedia	0	0	0	0	0	0	0	50.496.120	1,67	50.496.120	0	0	0	0	0	1.05.000.000.0 1.0000 SATUAN POLISI PAMONG PRAJA	
45		1.05.02.2.0 2	Pengaturan Daerah Kabupaten/Kota dan Peraturan Bupati/Wali Kota	Persentase Pengaturan Perda Kabupaten dan Bupati/Walifasilitasi	96	20	493.142.000	92.717.500	31,68	101.308.715	0	194.026.215	33,55	422.226.215	26,55	38	0	0	0	1.05.000.000.0 1.0000 SATUAN POLISI PAMONG PRAJA	
46		1.05.02.2.0 2.01	Sosialisasi Pengaturan Daerah dan Peraturan Bupati/Wali Kota	Jumlah Laporan Hasil Pelaksanaan Sosialisasi Pengaturan Perda/Perkada kepada Masyarakat/Kelompok Masyarakat/Pelaku Usaha/	0	0	89.002.500	32.088.000	1	10.836.900	0	42.924.900	22,22	42.924.900	0	0	0	0	0	1.05.000.000.0 1.0000 SATUAN POLISI PAMONG PRAJA	

No	Sasaran	Kode	Urusan/Bidang urusan Pemerintahan dan Program/Kegiatan	Indikator Kinerja Program (Outcome/Kegiatan (output))	Target RPJMD Tahun 2022 s/d 2026 (Periode RPJMD)		Realisasi Capaian Kinerja RPJMD s/d RKKPD Tahun 2022		Target Kinerja dan Anggaran RKKPD Tahun 2023 yang dievaluasi		Realisasi Kinerja Pada Thwulan				Realisasi Capaian Kinerja dan Anggaran RKKPD yang Dievaluasi		Tingkat Capaian Kinerja dan Realisasi Anggaran RPKPD yang dievaluasi (%)		Realisasi Kinerja dan Anggaran RPJMD s/d Tahun 2023		Tingkat Capaian Kinerja dan Realisasi Anggaran RPJMD s/d Tahun 2022		OPD Penanggung Jawab	Ket	
					K	Rp	K	Rp	K	Rp	K	Rp	K	Rp	K	Rp	K	Rp	K	Rp	K	Rp			K
1	2	3	4	5	6	7	8	9	10	11	12	13	14	15	16	17	18								
47		1.05.02.2.02	Pengawasan Atas Kerutuhan Terhadap Pelaksanaan Peraturan Daerah dan Peraturan Bupati/Wali Kota	Jumlah Laporan Hasil Pelaksanaan Pengawasan yang Terhadap Kerutuhan Terhadap Pelaksanaan Peraturan Daerah dan Peraturan Bupati/Wali Kota	0	0	311.362.000	34.902.000	70.131.815	0	0	105.033.815	60	105.033.815	0	0	1.05.0.00.0.00.0	1.000 SATUAN POLISI PAMONG PRAJA							
48		1.05.02.2.03	Penanganan atas Pelanggaran Peraturan Daerah dan Peraturan Bupati/Wali Kota	Jumlah Laporan Pelaksanaan Penanganan Atas Pelanggaran Peraturan Daerah dan Peraturan Gubernur yang Dapat Ditangani Sesuai SOP	0	0	92.777.500	25.727.500	20.340.000	0	0	46.067.500	58.33	46.067.500	0	0	1.05.0.00.0.00.0	1.000 SATUAN POLISI PAMONG PRAJA							
49		2.22.08	PROGRAM PENYELENGGARAAN KEISTIMEWAAN YOGYAKARTA URUSAN KEBUDAYAAN	Persentase kelompok jagawarga yang terbina	84   Persen	956.370.000	461.500.000	220.993.350	0	0	0	45.78   Persen	56.52	1.177.363.350	0	0	1.05.0.00.0.00.0	1.000 SATUAN POLISI PAMONG PRAJA							
50		2.22.08.2.09	Adat, Seni, Tradisi dan Lembaga Budaya	Persentase kelompok jagawarga yang terbentuk	81   Persen	956.370.000	461.500.000	220.993.350	0	0	0	45.78   Persen	56.52	1.177.363.350	0	0	1.05.0.00.0.00.0	1.000 SATUAN POLISI PAMONG PRAJA							
51		2.22.08.2.09.17	Pembinaan Jagawarga	Jumlah Orang Mengikuti Pembinaan Jagawarga yang Dibina	0	0	461.500.000	220.993.350	0	0	0	1950   Orang	130.52	220.993.350	0	0	1.05.0.00.0.00.0	1.000 SATUAN POLISI PAMONG PRAJA							
52		X.XX.01	PROGRAM PENUNJANG URUSAN PEMERINTAHAN DAERAH KABUPATEN/KOTA	Persentase penunjang urusan pemerintah daerah kabupaten terlaksana dengan baik	100   Persen	2.793.209.624	2.651.737.924	712.888.446	789.954.379	0	0	68.83   Persen	68.83	4.296.052.449	0	0	1.05.0.00.0.00.0	2.000 BAHAN PENANGGULAN GAN BENCANA DAERAH							
53		X.XX.01.2.01	Perencanaan, dan Evaluasi Kinerja Perangkat Daerah	Persentase Perencanaan, dan Evaluasi Kinerja Perangkat Daerah terlaksana	100   persen	34.942.000	43.745.000	9.550.000	8.945.000	0	0	19.90   persen	53.45	53.437.000	0	0	1.05.0.00.0.00.0	2.000 BAHAN PENANGGULAN GAN BENCANA DAERAH							
54		X.XX.01.2.01.01	Penyusunan Dokumen Perangkat Daerah	Jumlah Dokumen Perencanaan Perangkat Daerah	0	0	33.225.000	8.930.000	6.905.000	0	0	3   dokumen	42.86	15.835.000	0	0	1.05.0.00.0.00.0	2.000 BAHAN PENANGGULAN GAN BENCANA DAERAH							
55		X.XX.01.2.01.02	Koordinasi dan Penyusunan Dokumen RKA-SKPD	Jumlah Dokumen RKA-SKPD dan Laporan Hasil Koordinasi Penyusunan Dokumen RKA-SKPD	0	0	1.220.000	0	720	0	0	1   Dokumen	100	720	0	0	1.05.0.00.0.00.0	2.000 BAHAN PENANGGULAN GAN BENCANA DAERAH							

No	Sasaran	Kode	Urusan/Bidang urusan Pemerintahan dan Program/Kegiatan	Indikator Kinerja Program (Outcome/Keg iatan (output)	Target RPJMD Pada Tahun 2022 s/d 2026 (Periode RPJMD)		Realisasi Capaian Kinerja RPJMD s/d RKPJ Tahun 2022		Target Kinerja dan Anggaran RKPJ Tahun 2023 yang dievaluasi		Realisasi Kinerja Pada Trwulan				Realisasi Capaian Kinerja dan Anggaran RKPJ yang dievaluasi		Tingkat Capaian Kinerja dan Realisasi Anggaran RKPJ yang dievaluasi (%)		Realisasi Kinerja dan Anggaran RPJMD s/d Tahun 2023		Tingkat Capaian Kinerja dan Realisasi Anggaran RPJMD s/d Tahun 2022		OPD Penanggung Jawab	Ket				
					K	Rp	K	Rp	K	Rp	K	Rp	K	Rp	K	Rp	K	Rp	K	Rp	K	Rp			K	Rp		
1	2	3	4	5	K	Rp	K	Rp	K	Rp	K	Rp	K	Rp	K	Rp	K	Rp	K	Rp	K	Rp	16	K	Rp	17	18	
56		X.XX.01.2.0 1.03	Koordinasi dan Penyusunan Dokumen Perubahan RKA- SKPD	Jumlah Dokumen Perubahan RKA- SKPD dan Laporan Hasil Koordinasi Penyusunan Dokumen Perubahan RKA- SKPD	0		0	1  Dokum en	1.180.000	0  Doku men	0	1  Dokum en	0	1  Dokum en	0	0  Doku men	0	0	0	0	0	0	0	0	0	0	1.05.0.00.0.00.0 2.0000 BADAN 0)PENANGGULAN GAN BENCANA DAERAH	
57		X.XX.01.2.0 1.04	Koordinasi dan Penyusunan DPA- SKPD	Jumlah Dokumen DPA-SKPD dan Laporan Hasil Koordinasi Penyusunan Dokumen DPA- SKPD	0		0	1  Doku men	1.220.000	1  Doku men	320	0  Dokum en	0	2  Doku men	320	100	26.23	-	320	0	0	0	0	0	0	0	1.05.0.00.0.00.0 2.0000 BADAN 0)PENANGGULAN GAN BENCANA DAERAH	
58		X.XX.01.2.0 1.05	Koordinasi dan Penyusunan Dokumen Perubahan DPA- SKPD	Jumlah Dokumen Perubahan DPA- SKPD dan Laporan Hasil Koordinasi Penyusunan Dokumen Perubahan DPA- SKPD	0		0	2  doku men	1.220.000	0  doku men	0	0  dokum en	0	0  dokum en	0	0	0	0	0	0	0	0	0	0	0	0	1.05.0.00.0.00.0 2.0000 BADAN 0)PENANGGULAN GAN BENCANA DAERAH	
59		X.XX.01.2.0 1.06	Koordinasi dan Penyusunan Kinerja dan Realisasi Kinerja SKPD	Jumlah Laporan Capaian Kinerja dan Ikhtisar Realisasi Kinerja SKPD dan Laporan Hasil Koordinasi Penyusunan Kinerja dan Ikhtisar Realisasi Kinerja SKPD	0		0	17  Doku men	1.970.000	4  Doku men	500	0  Dokum en	0	8  Doku men	1.120.000	47.06	56.85	-	1.120.000	0	0	0	0	0	0	0	1.05.0.00.0.00.0 2.0000 BADAN 0)PENANGGULAN GAN BENCANA DAERAH	
60		X.XX.01.2.0 1.07	Evaluasi Kinerja Perangkat Daerah	Jumlah Laporan Evaluasi Kinerja Perangkat Daerah	0		0	7  Doku men	3.710.000	3  Doku men	500	0  Dokum en	0	3  Doku men	500	42.86	13.48	-	500	0	0	0	0	0	0	0	1.05.0.00.0.00.0 2.0000 BADAN 0)PENANGGULAN GAN BENCANA DAERAH	
61		X.XX.01.2.0 2	Administrasi Keuangan Perangkat Daerah	Persentase laporan keuangan disampaikan tepat waktu	99  perse n	1.888.000.000	24  perse n	2.222.229.797 n  perse n	1.457.287.974	22,49  persen	512.505.706	0	0	0	39,09  p ersen	62,2	56,24	22,49  persen	3.041.835.827	32,32	0	0	0	0	0	0	1.05.0.00.0.00.0 2.0000 BADAN 31)PENANGGULAN GAN BENCANA DAERAH	
62		X.XX.01.2.0 2.01	Penyediaan Gaji dan Tunjangan ASN	Jumlah Orang yang Menerima Gaji dan Tunjangan ASN	0		0	308  8 0)Orang/b ulan	1.403.512.974	66  8 Orang/b ulan	499.575.706	18 0)Orang/b ulan	0	176  8 0)Orang/b ulan	797.611.030	57,14	56,83	-	797.611.030	0	0	0	0	0	0	0	1.05.0.00.0.00.0 2.0000 BADAN 0)PENANGGULAN GAN BENCANA DAERAH	
63		X.XX.01.2.0 2.05	Koordinasi dan Penyusunan Laporan Keuangan Akhir Tahun SKPD	Jumlah Laporan Keuangan Akhir Tahun SKPD dan Laporan Hasil Koordinasi Penyusunan Laporan Keuangan Akhir Tahun SKPD	0		0	1  doku men	26.235.000	0  doku men	6.235.000	0  doku men	0	0	11.225.000	0	42,75	-	11.225.000	0	0	0	0	0	0	0	1.05.0.00.0.00.0 2.0000 BADAN 0)PENANGGULAN GAN BENCANA DAERAH	

No	Sasaran	Kode	Urusan/Bidang Pemerintahan dan Program/Kegiatan	Indikator Kinerja Program (Outcome)/Keg giatan (output)	Target RPJMD Pada Tahun 2022 s/d 2026 (Periode RPJMD)		Realisasi Kinerja RPJMD s/d RPKD Tahun 2022		Target Kinerja dan Anggaran RPKD Tahun 2023 yang dievaluasi				Realisasi Kinerja Pada Triwulan				Realisasi Capaian Kinerja dan Anggaran RPKD yang dievaluasi				Tingkat Capaian Kinerja dan Realisasi Anggaran RPKD s/d Tahun 2022		Realisasi Kinerja dan Anggaran RPJMD s/d Tahun 2023		Tingkat Capaian Kinerja dan Realisasi Anggaran RPJMD s/d Tahun 2022		Ket	
					K	Rp	K	Rp	K	Rp	K	Rp	K	Rp	K	Rp	K	Rp	K	Rp	K	Rp	K	Rp	K	Rp		
1	2	3	4	5	6	7	8	9	10	11	12	13	14	15	16	17	18											
64		X.XX.01.2.0 2.07	Koordinasi dan Penyusunan Laporan Keuangan Bulanan/Triwulana n/Semesteran SKPD	Jumlah Laporan Keuangan Bulanan/ Triwulanan/ Semesteran SKPD dan Laporan Koordinasi Penyusunan Laporan Keuangan Bulanan/Triwulana n/Semesteran SKPD	0	0	0	4.095.000	3  laporan	6.675.000	0  laporan	10.770.000	50	10.770.000	0	0	1.05.0.00.0.00.0 2.0000 BADAN PENANGGULAN GAN BENCANA DAERAH											
65		X.XX.01.2.0 5	Administrasi Kepegawaian Perangkat Daerah	Persentase administrasi kepegawaian Peningkat Daerah terlaksana	100  per sen	2.350.000	65.520.000	4.335.000	61.33  p ersen	38.115.000	0	42.450.000	70.05	44.800.000	33.61	1.05.0.00.0.00.0 2.0000 BADAN PENANGGULAN GAN BENCANA DAERAH												
66		X.XX.01.2.0 5.03	Pendataan dan Pengolahan Administrasi Kepegawaian	Jumlah Dokumen Pendataan dan Pengolahan Administrasi Kepegawaian	0	0	34.720.000	4.335.000	2  Doku men	9.265.000	0  Dokum en	13.600.000	60	13.600.000	0	1.05.0.00.0.00.0 2.0000 BADAN PENANGGULAN GAN BENCANA DAERAH												
67		X.XX.01.2.0 5.09	Pendidikan dan Pelatihan Pegawai Berdasarkan Tugas dan Fungsi yang Mengkuti Pendidikan dan Pelatihan	Jumlah Pegawai Berdasarkan Tugas dan Fungsi yang Mengkuti Pendidikan dan Pelatihan	0	0	30.800.000	0	0  Orang	28.850.000	0  Orang	28.850.000	40	28.850.000	0	1.05.0.00.0.00.0 2.0000 BADAN PENANGGULAN GAN BENCANA DAERAH												
68		X.XX.01.2.0 6	Administrasi Umum Perangkat Daerah	Persentase Administrasi Umum Perangkat Daerah Terpenuhi	99  perse n	87.561.700	231.880.850	48.920.122	11.21  p ersen	123.092.961	0	172.013.083	86.03	259.574.783	35.03	1.05.0.00.0.00.0 2.0000 BADAN PENANGGULAN GAN BENCANA DAERAH												
69		X.XX.01.2.0 6.01	Penyediaan Komponen Instalasi Listrik/Penerangan Bangunan Kantor	Jumlah Paket Komponen Instalasi Listrik/Penerangan Bangunan Kantor yang Disediakan	0	0	6.211.150	1.343.700	0  paket	506	0  paket	1.849.700	25	1.849.700	0	1.05.0.00.0.00.0 2.0000 BADAN PENANGGULAN GAN BENCANA DAERAH												
70		X.XX.01.2.0 6.02	Penyediaan Peralatan dan Perlengkapan Kantor	Jumlah Paket Peralatan dan Perlengkapan Kantor yang Disediakan	0	0	158.583.700	23.612.700	2  Paket	1.15.152.000	0  Paket	138.764.700	60	138.764.700	0	1.05.0.00.0.00.0 2.0000 BADAN PENANGGULAN GAN BENCANA DAERAH												
71		X.XX.01.2.0 6.03	Penyediaan Peralatan Rumah Tangga	Jumlah Paket Peralatan Rumah Tangga yang Disediakan	0	0	11.000.000	3.490.000	1  paket	1.490.000	0  paket	4.980.000	50	4.980.000	0	1.05.0.00.0.00.0 2.0000 BADAN PENANGGULAN GAN BENCANA DAERAH												
72		X.XX.01.2.0 6.05	Penyediaan Barang Cetakan dan Penggandaan	Jumlah Paket Barang Cetak dan Pengandaan yang Disediakan	0	0	22.680.000	6.715.000	1  paket	2.655.000	0  paket	9.370.000	33.33	9.370.000	0	1.05.0.00.0.00.0 2.0000 BADAN PENANGGULAN GAN BENCANA DAERAH												

No	Sasaran	Kode	Urusan/Bidang Perencanaan dan Program/Kegiatan	Indikator Kinerja Program (Outcome)/Keg- iatan (output)	Target RPJMD Pada Tahun 2022 s/d 2026 (Periode RPJMD)		Realisasi Kinerja RPJMD s/d RKPD Tahun 2022		Target Kinerja dan Anggaran RKPD Tahun 2023 yang dievaluasi		Realisasi Kinerja Pada Trwulan				Realisasi Capaian Kinerja dan Anggaran RKPD yang dievaluasi		Tingkat Capaian Kinerja dan Realisasi Anggaran RKPD yang dievaluasi (%)		Realisasi Kinerja dan Anggaran RPJMD s/d Tahun 2023		Tingkat Capaian Kinerja dan Realisasi Anggaran RPJMD s/d Tahun 2022		OPD Pemangku Jawab	Ket	
					K	Rp	K	Rp	K	Rp	I	II	III	IV	K	Rp	K	Rp	K	Rp	K	Rp			K
1	2	3	4	5	6	7	8	9	10	11	12	13	14	15	16	17	18								
73		X.XX.01.2.0 6.06	Penyediaan Bahan Bacaan dan Peraturan- Perundang- undangan	Jumlah Dokumen Bahan Bacaan dan Peraturan Perundang- undangan yang Disediakan	0	720   0 Dokumen	3.160.000 Dokumen	180   0 Dokumen	540 Dokumen	1.540.000 Dokumen	0 Dokumen	360   0 Dokumen	50	2.080.000	0	2.080.000								1.05.0.00.0.00.0 2.0000 BADAN 0 PENANGGULAN GAN BENCANA DAERAH	
74		X.XX.01.2.0 6.08	Facilitasi Kunjungan Tamu	Jumlah Laporan Facilitasi Kunjungan Tamu	0	12   0 Laporan	3.750.000 Laporan	3   0 Laporan	0 Laporan	1.049.987 Laporan	0 Laporan	0 Laporan	50	1.049.987	0	1.049.987								1.05.0.00.0.00.0 2.0000 BADAN 0 PENANGGULAN GAN BENCANA DAERAH	
75		X.XX.01.2.0 6.09	Penyelenggaraan Rapat Koordinasi dan Konsultasi SKPD	Jumlah Laporan Rapat Koordinasi dan Konsultasi SKPD	0	12   0 Laporan	26.496.000 Laporan	3   0 Laporan	13.218.722 Laporan	699.974 Laporan	0 Laporan	0 Laporan	50	13.918.696	0	13.918.696								1.05.0.00.0.00.0 2.0000 BADAN 0 PENANGGULAN GAN BENCANA DAERAH	
76		X.XX.01.2.0 7	Pengadaan Barang Milik Daerah Penunjang Urusan Pemerintah Daerah Terpenuhi	Persentase Pengadaan Barang Milik Daerah Penunjang Urusan Pemerintah Daerah Terpenuhi	100   per sen	18.315.000 persen	329.455.000 persen	72.18 persen	225.840.000 persen	0	0	0 persen	72.18	244.155.000 persen	31.04	244.155.000								1.05.0.00.0.00.0 2.0000 BADAN 0 PENANGGULAN GAN BENCANA DAERAH	
77		X.XX.01.2.0 7.05	Pengadaan Mebel	Jumlah Paket Mebel yang Disediakan	0	0   89 unit	141.460.000 unit	88   0 unit	140.955.000 unit	0   0 unit	0   0 unit	0   88 unit	98.88	140.955.000	0	140.955.000								1.05.0.00.0.00.0 2.0000 BADAN 0 PENANGGULAN GAN BENCANA DAERAH	
78		X.XX.01.2.0 7.06	Pengadaan Peralatan dan Mesin Lainnya	Jumlah Unit Peralatan dan Mesin Lainnya yang Disediakan	0	0   25 unit	87.375.000 unit	25   0 unit	84.885.000 unit	0   0 unit	0   0 unit	0   25 unit	100	84.885.000	0	84.885.000								1.05.0.00.0.00.0 2.0000 BADAN 0 PENANGGULAN GAN BENCANA DAERAH	
79		X.XX.01.2.0 7.08	Pengadaan Aset Tak Berwujud	Jumlah Unit Aset Tak Berwujud yang Disediakan	0	0   1 Unit	100.620.000 Unit	0   0 Unit	0   0 Unit	0   0 Unit	0   0 Unit	0   0 Unit	0	0	0	0								1.05.0.00.0.00.0 2.0000 BADAN 0 PENANGGULAN GAN BENCANA DAERAH	
80		X.XX.01.2.0 8	Penyediaan Jasa Penunjang Urusan Pemerintahan Daerah	Persentase Penyediaan Jasa Penunjang Urusan Pemerintahan Daerah	100   per sen	146.073.467 persen	193.057.100 persen	24.46 persen	36.048.900 persen	40.419.012	0	0 persen	50.87	76.467.912	29.57	222.541.379 persen								1.05.0.00.0.00.0 2.0000 BADAN 39 PENANGGULAN GAN BENCANA DAERAH	
81		X.XX.01.2.0 8.01	Penyediaan Jasa Surat Menyurat	Jumlah Laporan Penyediaan Jasa Surat Menyurat	0	0   28 Laporan	450 Laporan	26   0 Laporan	65 Laporan	0   0 Laporan	0   0 Laporan	0   26 Laporan	92.86	65	0	65								1.05.0.00.0.00.0 2.0000 BADAN 0 PENANGGULAN GAN BENCANA DAERAH	
82		X.XX.01.2.0 8.02	Penyediaan Jasa Kommunikasi, Sumber Daya Air dan Listrik	Jumlah Rekening Penyediaan Jasa Kommunikasi, Sumber Daya Air dan Listrik yang Disediakan	0	0   96 Rekening	94.466.000 Rekening	24   0 Rekening	14.016.900 Rekening	16.370.012 Rekening	0   0 Rekening	0   48 Rekening	50	30.386.912	0	30.386.912								1.05.0.00.0.00.0 2.0000 BADAN 0 PENANGGULAN GAN BENCANA DAERAH	

No	Sasaran	Kode	Urusan/Bidang urusan Pemerintahan dan Program/Kegiatan	Indikator Kinerja Program (Outcome/Kegiatan (output)	Target RPJMD Pada Tahun 2022 s/d 2026 (Periode RPJMD)		Realisasi Kinerja RPJMD s/d RKKPD Tahun 2022		Realisasi Kinerja Pada Trwulan				Realisasi Capaian Kinerja dan Anggaran RKKPD yang dievaluasi		Tingkat Capaian Kinerja dan Realisasi Anggaran RKKPD yang dievaluasi (%)		Realisasi Kinerja dan Anggaran RPJMD s/d Tahun 2023		Tingkat Capaian Kinerja dan Realisasi Anggaran RPJMD s/d Tahun 2022		OPD Penanggung Jawab	Ket	
					K	Rp	K	Rp	I	II	III	IV	K	Rp	K	Rp	K	Rp	K	Rp			K
1	2	3	4	5	6	7	8	9	10	11	12	13	14	15	16	17	18						
83		X.XX.01.2.0 8.04	Penyediaan Jasa Pelayanan Umum Kantor		0	0	98.141.100	21.967.000	24.049.000	0	0	0	0	46.016.000	0	46.89	0	46.016.000	0	0	1.05.0.00.0.00.0 2.0000 BADAN 0 PENANGGULAN GAN BENCANA DAERAH		
84		X.XX.01.2.0 9	Pemeliharaan Barang Milik Daerah Pemertintahan Daerah	Persentase Pemeliharaan Barang Milik Daerah Pemertintahan Daerah Terpenuhi	100   per sen	279.837.660	330.792.000	81.094.100	66.876.700	0	0	33.62   persen	63.47	427.808.460	31.49	29.85	44.73	427.808.460	0	25	1.05.0.00.0.00.0 2.0000 BADAN PENANGGULAN GAN BENCANA DAERAH		
85		X.XX.01.2.0 9.02	Penyediaan Jasa Pemeliharaan, Biaya atau Lapangan Pajak, dan Perizinan Kendaran Dinas Operasional atau Lapangan	Jumlah Kendaraan Dinas Operasional yang Dipelihara dan dibayarkan Pajak dan Periznannya	0	0	283.200.000	61.344.100	60.584.700	0	0	0   unit	45.16	121.928.800	0	43.05	43.05	121.928.800	0	0	1.05.0.00.0.00.0 2.0000 BADAN PENANGGULAN GAN BENCANA DAERAH		
86		X.XX.01.2.0 9.05	Pemeliharaan Mebel	Jumlah Mebel yang Dipelihara	0	0	1.500.000	0	0	0	0	0   unit	0	0	0	0	0	0	0	0	1.05.0.00.0.00.0 2.0000 BADAN PENANGGULAN GAN BENCANA DAERAH		
87		X.XX.01.2.0 9.06	Pemeliharaan Peralatan dan Mesin Lainnya	Jumlah Peralatan dan Mesin Lainnya yang Dipelihara	0	0	24.750.000	1.000.000	4.600.000	0	0	0   unit	54.35	5.600.000	0	22.63	22.63	5.600.000	0	0	1.05.0.00.0.00.0 2.0000 BADAN PENANGGULAN GAN BENCANA DAERAH		
88		X.XX.01.2.0 9.09	Pemeliharaan/Rehabilitasi Gedung Kantor dan Bangunan Lainnya	Jumlah Gedung Kantor dan Bangunan Lainnya yang Dipelihara/Direhabilitasi	0	0	19.542.000	18.750.000	792	0	0	0   unit	100	19.542.000	0	100	100	19.542.000	0	0	1.05.0.00.0.00.0 2.0000 BADAN PENANGGULAN GAN BENCANA DAERAH		
89		X.XX.01.2.0 9.10	Pemeliharaan/Rehabilitasi Sarana dan Prasarana Gedung Kantor atau Bangunan Lainnya	Jumlah Sarana dan Prasarana Gedung Kantor atau Bangunan Lainnya yang Dipelihara/Direhabilitasi	0	0	1.800.000	0	900	0	0	0   unit	66.67	900	0	50	50	900	0	0	1.05.0.00.0.00.0 2.0000 BADAN PENANGGULAN GAN BENCANA DAERAH		
90		1.05.03	PROGRAM PENANGGULANGAN BENCANA	Persentase Penanggulangan Bencana Terfalsana	100   per sen	1.396.923.421	1.758.180.000	364.751.810	281.060.800	0	0	51.58   persen	51.58	2.042.736.031	30.28	29.18   persen	36.73	2.042.736.031	0	30	1.05.0.00.0.00.0 2.0000 BADAN PENANGGULAN GAN BENCANA DAERAH		
91		1.05.03.2.0 1	Pelayanan Informasi Rawan Bencana Kabupaten/Kota	Persentase desa di daerah rawan bencana mendapat informasi rawan bencana	100   per sen	279.390.000	11.500.000	4.100.000	290	0	0	45.30   persen	92.25	283.780.000	38.25	46.95	38.17	283.780.000	0	65	1.05.0.00.0.00.0 2.0000 BADAN PENANGGULAN GAN BENCANA DAERAH		

No	Sasaran	Kode	Urusan/Bidang Pemerintahan dan Program/Kegiatan	Indikator Kinerja Program (Outcome)/Keg iatan (output)	Target RPJMD Pada Tahun 2022 s/d 2026 (Periode RPJMD)		Realisasi Kinerja RPJMD s/d RPKPD Tahun 2022		Realisasi Kinerja Pada Triwulan				Realisasi Kinerja dan Anggaran RKPDP yang dievaluasi		Tingkat Capaian Kinerja dan Realisasi Anggaran RPKPD s/d Tahun 2022		Tingkat Capaian Kinerja dan Realisasi Anggaran RPJMD s/d Tahun 2023	Realisasi Kinerja dan Anggaran RPJMD s/d Tahun 2023	Tingkat Capaian Kinerja dan Realisasi Anggaran RPJMD s/d Tahun 2022	Ket
					K	Rp	K	Rp	I	II	III	IV	K	Rp	K	Rp				
92		1.05.03.2.0 1.02	Sosialisasi, Komunikasi, Informasi dan Edukasi (KIE) Rawan Bencana Kabupaten/Kota (Per Jenis Bencana) Secara Tatap Muka Kepada Penduduk yang Tinggal di Daerah Rawan Bencana Sesuai Jenis Ancaman yang Ada di Kawasan Tempat Tinggalnya	Jumlah Orang yang Mendapatkan Sosialisasi, Komunikasi, Informasi dan Edukasi (KIE) Rawan Bencana Kabupaten/Kota (Per Jenis Bencana) Secara Tatap Muka Kepada Penduduk yang Tinggal di Daerah Rawan Bencana Sesuai Jenis Ancaman yang Ada di Kawasan Tempat Tinggalnya	0	4.100.000,00   orang	290   orang	0   orang	0   orang	0   orang	0   orang	0   orang	100	38,17 -	4.390.000	0	1.05.0.00.0.00.0 2.0000 BADAN PENANGGULAN GAN BENCANA DAERAH			
93		1.05.03.2.0 2	Pelayanan Pencegahan dan Kesiapsiagaan Terhadap Bencana	Persentase Pelayanan Pencegahan dan Kesiapsiagaan Terhadap Bencana	100   persen	395.700.000	34   persen	440.959.036	100   persen	491.930.000	36,60   persen	179.071.810	24,92   persen	45,64   persen	665.470.846	31,9	1.05.0.00.0.00.0 2.0000 BADAN PENANGGULAN GAN BENCANA DAERAH			
94		1.05.03.2.0 2.02	Pelatihan Pencegahan dan Mitigasi Bencana Kabupaten/ Kota	Jumlah Warga Negera dan Aparatur yang Mengikuti Pelatihan Pencegahan dan Mitigasi Bencana	0	26.540.000,00   orang	70   orang	15.510.000   orang	0   orang	42.050.000	140   orang	0   orang	100	99,98 -	42.050.000	0	1.05.0.00.0.00.0 2.0000 BADAN PENANGGULAN GAN BENCANA DAERAH			
95		1.05.03.2.0 2.06	Penguatan Kapasitas Kawasan untuk Pencegahan dan Kesiapsiagaan Bencana	Jumlah Kawasan yang Ditingkatkan Kapasitasnya dalam Pencegahan dan Kesiapsiagaan Bencana	0	33.315.000,00   kawasan	2   kawasan	72.310.000	5   kawasan	72.310.000	21.415.000   kawasan	0   kawasan	100	75,69 -	54.730.000	0	1.05.0.00.0.00.0 2.0000 BADAN PENANGGULAN GAN BENCANA DAERAH			
96		1.05.03.2.0 2.07	Penanganan Pascabencana Kabupaten/ Kota	Jumlah dokumen penanganan pasca bencana kabupaten/kota melalui pengkajian kebutuhan pasca bencana (jitu Pasma) rencana rehabilitasi dan rekonstruksi pasca bencana (R3P)	0	70.512.310	6   Dokumen	8.515.000   Dokumen	0   Dokumen	205.740.000	21   Dokumen	0   Dokumen	71,43	38,41 -	79.027.310	0	1.05.0.00.0.00.0 2.0000 BADAN PENANGGULAN GAN BENCANA DAERAH			
97		1.05.03.2.0 2.08	Pengembangan Kapasitas Tim Reaksi Cepat (TRC) Bencana Kabupaten/ Kota	Jumlah Personil TRC yang Dikembangkan Kapasitas Teknis dan Manajerialnya	0	3.250.000	0   Orang	0   Orang	0   Orang	3.250.000	0   Orang	0   Orang	0	0 -	0	0	1.05.0.00.0.00.0 2.0000 BADAN PENANGGULAN GAN BENCANA DAERAH			
98		1.05.03.2.0 2.09	Penyusunan Rencana Kontijensi yang Dilegalisasi	Jumlah Dokumen Rencana Kontijensi yang Dilegalisasi	0	40.370.000	0   Dokumen	0   Dokumen	0   Dokumen	40.370.000	0   Dokumen	0   Dokumen	0	0 -	0	0	1.05.0.00.0.00.0 2.0000 BADAN PENANGGULAN GAN BENCANA DAERAH			





No	Sasaran	Kode	Urusan/Bidang Pemerintahan dan Program/Kegiatan	Indikator Kinerja Program (Output/Kegiatan) (output)	Target RPJMD Pada Tahun 2022 s/d 2026 (Periode RPJMD)		Realisasi Capaian Kinerja RPJMD s/d RKPJ Tahun 2022		Realisasi Kinerja Pada Triwulan				Realisasi Capaian Kinerja dan Anggaran RKPJ yang Dievaluasi		Tingkat Capaian Kinerja dan Realisasi Anggaran RPKM s/d Tahun 2022		OPD Penanggung Jawab	Ket		
					K	Rp	K	Rp	I	II	III	IV	K	Rp	K	Rp			K	Rp
1	2	3																	18	
108		1.05.03.2.0.4.05	Pembinaan dan Penguasaan Penyelenggaraan Penanggulangan Bencana	Jumlah Laporan Hasil Birwas Penyelenggaraan Penanggulangan Bencana	0	0	0	0	0	0	0	0	0	0	0	0	0	0	1.05.0.00.0.00.0.2.0000 BADAN PENANGGULAN GAN BENCANA DAERAH	
109		1.05.04	PROGRAM PENGECAHAN, PENANGGULANGAN, PENYELAMATAN, KEBAKARAN DAN PENYELAMATAN NON KEBAKARAN	Persentase Capaian Pencegahan, Penyelamatan, Kebakaran Dan Penyelamatan Non Kebakaran	100   persen	3.434.700.000	15   persen	578.915.000	16.48   persen	757.707.500	35.61   persen	177.751.441	0	0	52.09   persen	293.991.376	52.09	38.8   persen	1.05.0.00.0.00.0.2.0000 BADAN PENANGGULAN GAN BENCANA DAERAH	
110		1.05.04.2.0.1	Pencegahan, Pengendalian, Pemadaman, Penyelamatan, dan Penanganan Bahan Berbahaya dan Beracun dalam Daerah Kabupaten/Kota	Pencegahan, Pengendalian, Pemadaman, Penyelamatan, dan Penanganan Bahan Berbahaya dan Beracun dalam Daerah Kabupaten/Kota	100   persen	642.000.000	18   persen	576.985.000	16.93   persen	739.661.000	34.16   persen	170.776.500	0	0	34.16   persen	287.016.435	51.09	38.8   persen	1.05.0.00.0.00.0.2.0000 BADAN PENANGGULAN GAN BENCANA DAERAH	
111		1.05.04.2.0.1.01	Pencegahan Kebakaran dalam Daerah Kabupaten/Kota	Jumlah Dokumen Kajian Rencana Induk Sistem Proteksi Kebakaran Kabupaten/Kota Gunungkidul	0	0	0	0	0	0	0	0	0	0	0	0	0	0	1.05.0.00.0.00.0.2.0000 BADAN PENANGGULAN GAN BENCANA DAERAH	
112		1.05.04.2.0.1.02	Pemadaman dan Pengendalian Kebakaran dalam Daerah Kabupaten/Kota	Pemadaman dan Prasarana Untuk Pencegahan dan	0	0	0	0	0	0	0	0	0	0	0	0	0	0	1.05.0.00.0.00.0.2.0000 BADAN PENANGGULAN GAN BENCANA DAERAH	
113		1.05.04.2.0.1.06	Pengadaan Sarana Pencegahan, Penanggulangan Kebakaran dan Alat Pelindung Diri yang Sah dan Legal Sesuai Standar Teknis Terkait	Jumlah Sarana dan Prasarana Untuk Pencegahan dan Penanggulangan Kebakaran dan Alat Pelindung Diri yang Sah dan Legal Sesuai Standar Teknis Terkait	0	0	0	0	0	0	0	0	0	0	0	0	0	0	1.05.0.00.0.00.0.2.0000 BADAN PENANGGULAN GAN BENCANA DAERAH	
114		1.05.04.2.0.1.07	Pembinaan Aparatur Pemadam Kebakaran yang Memiliki Sertifikasi Keterampilan Teknis dan Analisis Dalam Pencegahan dan Penanggulangan Kebakaran	Jumlah Aparatur Pemadam Kebakaran yang Memiliki Sertifikasi Keterampilan Teknis dan Analisis Dalam Pencegahan dan Penanggulangan Kebakaran	0	0	0	0	0	0	0	0	0	0	0	0	0	0	1.05.0.00.0.00.0.2.0000 BADAN PENANGGULAN GAN BENCANA DAERAH	
115		1.05.04.2.0.2	Inspeksi Peralatan Proteksi Kebakaran	Persentase ketersediaan data Peralatan Proteksi Kebakaran.; Persentase kelengkapan data kejadian bencana/kebakaran	100   persen;	7.000.000	0   persen;	1.930.000	0   persen;	5.460.000	0   persen;	0	0	0	0   persen;	0	0	0	1.05.0.00.0.00.0.2.0000 BADAN PENANGGULAN GAN BENCANA DAERAH	

No	Sasaran	Kode	Urusan/Bidang uraian Pemerintahan dan Program/Kegiatan	Indikator Kinerja Program (Outcome/Kegiatan (output))	Target RPJMD Pada Tahun 2022 s/d 2026 (Periode RPJMD)		Realisasi Capaian Kinerja RPJMD s/d RKPD Tahun 2022		Realisasi Kinerja Pada Triwulan				Realisasi Capaian Kinerja dan Anggaran RKPD yang dievaluasi		Tingkat Capaian Kinerja dan Realisasi Anggaran RKPD yang dievaluasi (%)		Realisasi Kinerja dan Anggaran RPJMD s/d Tahun 2023		Tingkat Capaian Kinerja dan Realisasi Anggaran RPJMD s/d Tahun 2022		OPD Penanggung Jawab	Ket		
					K	Rp	K	Rp	I	II	III	IV	K	Rp	K	Rp	K	Rp	K	Rp			K	Rp
116		1.05.04.2.02.01	Pendataan Sarana Prasarana Proteksi Kebakaran	Jumlah Dokumen yang Memuat Data Bangunan/Gedung/Lingkungan yang Dipersyaratkan Harus Memiliki Sistem Proteksi Kebakaran	0	0	0	0	0	0	0	0	0	0	0	0	0	0	0	0	0	1.05.0.00.0.00.0 2.0000 BADAN 0) PENANGGULAN GAN BENCANA DAERAH	17	18
117		1.05.04.2.04	Pemberdayaan Masyarakat dalam Pencegahan Kebakaran	Persentase kaburhan mendapat informasi pencegahan bahaya kebakaran	100   persen	5.000.000	100   persen	12.586.500   persen	0	0	0	0	0	0	0	0	0	0	0	0	0	1.05.0.00.0.00.0 2.0000 BADAN 35) PENANGGULAN GAN BENCANA DAERAH	17	18
118		1.05.04.2.04.01	Pemberdayaan Masyarakat dalam Pencegahan dan Penanggulangan Kebakaran melalui Sosialisasi dan Edukasi Masyarakat	Jumlah Warga masyarakat yang mendapatkan Sosialisasi Edukasi Pencegahan dan Penanggulangan Kebakaran melalui Sosialisasi dan Edukasi Masyarakat	0	0	0	0	0	0	0	0	0	0	0	0	0	0	0	0	0	1.05.0.00.0.00.0 2.0000 BADAN 0) PENANGGULAN GAN BENCANA DAERAH	17	18
119		X.XX.01	PROGRAM PENUNJANG URUSAN PEMERINTAHAN DAERAH KABUPATEN/KOTA	Persentase pemenuhan penunjang urusan pemerintah daerah kabupaten terlaksana dengan baik	100   persen	13.343.020.195	25   persen	2.773.395.221   persen	0	0	0	0	0	0	0	0	0	0	0	0	0	8.01.0.00.0.00.0 1.0000 BADAN 29) KESATUAN BANGSA DAN POLITIK	17	18
120		X.XX.01.2.01	Perencanaan, Evaluasi Kinerja Perangkat Daerah	Persentase kesesuaian dokumen perencanaan dan pelaksanaan PD terhadap perencanaan pemda	100   persen	69.854.000	25   persen	67.554.700   persen	0	0	0	0	0	0	0	0	0	0	0	0	0	8.01.0.00.0.00.0 1.0000 BADAN 23) KESATUAN BANGSA DAN POLITIK	17	18
121		X.XX.01.2.01.01	Penyusunan Dokumen Perencanaan Perangkat Daerah	Jumlah Dokumen Perencanaan Perangkat Daerah	0	0	0	0	0	0	0	0	0	0	0	0	0	0	0	0	0	8.01.0.00.0.00.0 1.0000 BADAN 0) KESATUAN BANGSA DAN POLITIK	17	18
122		X.XX.01.2.01.02	Koordinasi dan Penyusunan Dokumen RKA-SKPD	Jumlah Dokumen RKA-SKPD dan Laporan Hasil Koordinasi Penyusunan Dokumen RKA-SKPD	0	0	0	0	0	0	0	0	0	0	0	0	0	0	0	0	0	8.01.0.00.0.00.0 1.0000 BADAN 0) KESATUAN BANGSA DAN POLITIK	17	18
123		X.XX.01.2.01.03	Koordinasi dan Penyusunan Dokumen Perubahan RKA-SKPD	Jumlah Dokumen Perubahan RKA-SKPD dan Laporan Hasil Koordinasi Penyusunan Dokumen Perubahan RKA-SKPD	0	0	0	0	0	0	0	0	0	0	0	0	0	0	0	0	0	8.01.0.00.0.00.0 1.0000 BADAN 0) KESATUAN BANGSA DAN POLITIK	17	18
124		X.XX.01.2.01.04	Koordinasi dan Penyusunan DPA-SKPD	Jumlah Dokumen DPA-SKPD dan Laporan Hasil Koordinasi Penyusunan Dokumen DPA-SKPD	0	0	0	0	0	0	0	0	0	0	0	0	0	0	0	0	0	8.01.0.00.0.00.0 1.0000 BADAN 0) KESATUAN BANGSA DAN POLITIK	17	18

No	Sasaran	Kode	Urusan/Bidang Pemerintahan dan Program/Kegiatan	Indikator Kinerja Program (Outcome)/Keg- iatan (output)	Target RPJMD Pada Tahun 2022 s/d 2026 (Periode RPJMD)		Realisasi Kinerja RPJMD s/d RKPD Tahun 2022		Target Kinerja dan Anggaran RKPD Tahun 2023 yang dievaluasi		Realisasi Kinerja Pada Triwulan				Realisasi Kinerja dan Anggaran RKPD yang Dievaluasi				Tingkat Capaian Kinerja dan Realisasi Anggaran RPJMD s/d Tahun 2022		Realisasi Kinerja dan Anggaran RPJMD s/d Tahun 2023		Tingkat Capaian Kinerja dan Realisasi Anggaran RPJMD s/d Tahun 2022		OPD Penanggung Jawab	Ket		
					K	Rp	K	Rp	K	Rp	K	Rp	K	Rp	K	Rp	K	Rp	K	Rp	K	Rp	K	Rp			K	Rp
1	2	3	4	5	6	7	8	9	10	11	12	13	14	15	16	17	18											
125		X.XX.01.2.0 1.05	Koordinasi dan Penyusunan Perubahan DPA- SKPD	Jumlah Dokumen Perubahan DPA- SKPD dan Laporan Hasil Koordinasi Penyusunan Dokumen Perubahan DPA- SKPD	0	0	0	0	0	0	0	0	0	0	0	0	0	0	0	0	0	0	0	0	0	0	8.01.0.00.0.00.0 1.0000 BADAN 0 KESATUAN BANGSA DAN POLITIK	
126		X.XX.01.2.0 1.06	Koordinasi dan Penyusunan Laporan Capaian Kinerja dan Iktisar Realisasi Kinerja SKPD	Jumlah Laporan Capaian Kinerja dan Iktisar Realisasi Kinerja SKPD dan Laporan Hasil Koordinasi Penyusunan Laporan Capaian Kinerja dan Iktisar Realisasi Kinerja SKPD	0	0	0	0	0	0	0	0	0	0	0	0	0	0	0	0	0	0	0	0	0	0	8.01.0.00.0.00.0 1.0000 BADAN 0 KESATUAN BANGSA DAN POLITIK	
127		X.XX.01.2.0 1.07	Evaluasi Kinerja Perangkat Daerah	Jumlah Laporan Evaluasi Kinerja Perangkat Daerah	0	0	0	0	0	0	0	0	0	0	0	0	0	0	0	0	0	0	0	0	0	0	8.01.0.00.0.00.0 1.0000 BADAN 0 KESATUAN BANGSA DAN POLITIK	
128		X.XX.01.2.0 2	Administrasi Keuangan Perangkat Daerah	Persentase laporan keuangan yang disusun tepat waktu	100 Per sen	2.214.238.000	1.585.459.379	336.187.997	24.21 P ersen	536.045.392	0	0	0	0	0	0	0	0	0	0	0	0	0	0	0	0	8.01.0.00.0.00.0 1.0000 BADAN 30 KESATUAN BANGSA DAN POLITIK	
129		X.XX.01.2.0 2.01	Penyediaan Gaji dan Tunjangan ASN	Jumlah Orang yang Menerima Gaji dan Tunjangan ASN	0	0	0	0	0	0	0	0	0	0	0	0	0	0	0	0	0	0	0	0	0	0	8.01.0.00.0.00.0 1.0000 BADAN 0 KESATUAN BANGSA DAN POLITIK	
130		X.XX.01.2.0 2.05	Koordinasi dan Penyusunan Laporan Keuangan Akhir Tahun SKPD	Jumlah Laporan Keuangan Akhir Tahun SKPD dan Laporan Hasil Koordinasi Penyusunan Laporan Keuangan Akhir Tahun SKPD	0	0	0	0	0	0	0	0	0	0	0	0	0	0	0	0	0	0	0	0	0	0	8.01.0.00.0.00.0 1.0000 BADAN 0 KESATUAN BANGSA DAN POLITIK	
131		X.XX.01.2.0 2.07	Koordinasi dan Penyusunan Laporan Keuangan Bulanan/Triwulana n/Semesteran SKPD	Jumlah Laporan Keuangan Bulanan/ Triwulanan/ Semesteran SKPD dan Laporan Koordinasi Penyusunan Laporan Keuangan Bulanan/Triwulana n/Semesteran SKPD	0	0	0	0	0	0	0	0	0	0	0	0	0	0	0	0	0	0	0	0	0	0	8.01.0.00.0.00.0 1.0000 BADAN 0 KESATUAN BANGSA DAN POLITIK	
132		X.XX.01.2.0 5	Administrasi Kepegawaian Perangkat Daerah	Persentase PNS yang terlayani dalam pengelolan administrasi kepegawaian	100 Per sen	1.500.000	11.050.000	225	25 Perse n	5.295.000	0	0	0	0	0	0	0	0	0	0	0	0	0	0	0	0	8.01.0.00.0.00.0 1.0000 BADAN 83 KESATUAN BANGSA DAN POLITIK	
133		X.XX.01.2.0 5.03	Pendataan dan Pengolahan Administrasi Kepegawaian	Jumlah Dokumen Pendataan dan Pengolahan Administrasi Kepegawaian	0	0	0	0	0	0	0	0	0	0	0	0	0	0	0	0	0	0	0	0	0	0	8.01.0.00.0.00.0 1.0000 BADAN 0 KESATUAN BANGSA DAN POLITIK	

No	Sasaran	Kode	Urusan/Bidang Pemerintahan dan Program/Kegiatan	Indikator Kinerja Program (Outcome)/Keg- iatan (output)	Target RPJMD Pada Tahun 2022 s/d 2026 (Periode RPJMD)		Realisasi Capaian Kinerja RPJMD s/d RKPD Tahun 2022		Target Kinerja dan Anggaran RKPD Tahun 2023 yang dievaluasi		Realisasi Kinerja Pada Triwulan				Realisasi Capaian Kinerja Anggaran RKPD yang dievaluasi		Tingkat Capaian Kinerja dan Realisasi Anggaran RPJMD s/d Tahun 2022		Tingkat Capaian Kinerja dan Realisasi Anggaran RPJMD s/d Tahun 2022	OPD Pemangku Jawab	Ket
					K	Rp	K	Rp	K	Rp	I	II	III	IV	K	Rp	K	Rp			
1	2	3	4	5	6	7	8	9	10	11	12	13	14	15	16	17	18				
134		X.XX.01.2.0 6	Administrasi Umum Perangkat Daerah	Persentase Pemenuhan Kebutuhan Administrasi Perkantoran terlaksana	100   Per sen	145.305.000	67.040.275 sen   Persen	257.315.800 25   Persen	30.201.689	0	0	55.352.689	50	122.392.964	30	8.01.0.00.0.00.0 1.0000 BADAN KESATUAN BANGSA DAN POLITIK					
135		X.XX.01.2.0 6.01	Penyediaan Komponen Instalasi Listrik/Penerangan Bangunan Kantor yang Disediakan	Jumlah Paket Komponen Instalasi/Penerangan Bangunan Kantor yang Disediakan	0	0	5.399.600   1   paket	739   1   paket	1.919.900   1   paket	0   1   paket	0   1   paket	2.658.900	33.33	2.658.900	0	8.01.0.00.0.00.0 1.0000 BADAN KESATUAN BANGSA DAN POLITIK					
136		X.XX.01.2.0 6.02	Penyediaan Peralatan dan Perengkapan Kantor	Jumlah Paket Peralatan dan Perengkapan Kantor yang Disediakan	0	0	42.150.500   3   Paket	12.366.000   4   Paket	11.097.500   1   Paket	0   1   Paket	0   1   Paket	23.463.500	53.85	23.463.500	0	8.01.0.00.0.00.0 1.0000 BADAN KESATUAN BANGSA DAN POLITIK					
137		X.XX.01.2.0 6.03	Penyediaan Peralatan Rumah Tangga	Jumlah Paket Peralatan Rumah Tangga yang Disediakan	0	0	5.488.200   3   Paket	1.208.000   3   Paket	1.539.000   1   Paket	0   1   Paket	0   1   Paket	2.747.000	50	2.747.000	0	8.01.0.00.0.00.0 1.0000 BADAN KESATUAN BANGSA DAN POLITIK					
138		X.XX.01.2.0 6.05	Penyediaan Barang Cetakan dan Penggandaan	Jumlah Paket Barang Cetak dan Penggandaan yang Disediakan	0	0	11.149.500   1   Paket	1.808.000   1   Paket	2.712.600   1   Paket	0   1   Paket	0   1   Paket	4.520.600	50	4.520.600	0	8.01.0.00.0.00.0 1.0000 BADAN KESATUAN BANGSA DAN POLITIK					
139		X.XX.01.2.0 6.06	Penyediaan Bahan Bacaan dan Peraturan Perundang- undangan	Jumlah Dokumen Bahan Bacaan dan Peraturan Penunjang Undangan yang Disediakan	0	0	1.200.000 87   0 Dokumen	270 83   0 Dokumen	270 10 Dokumen	0 10 Dokumen	0 10 Dokumen	540	48.57	540	0	8.01.0.00.0.00.0 1.0000 BADAN KESATUAN BANGSA DAN POLITIK					
140		X.XX.01.2.0 6.09	Penyelenggaraan Rapat Koordinasi dan Konsultasi SKPD	Jumlah Laporan Penyelenggaraan Rapat Koordinasi dan Konsultasi SKPD	0	0	191.928.000   2   laporan	8.760.000   2   laporan	12.662.689   1   laporan	0   1   laporan	0   1   laporan	21.422.689	11.76	21.422.689	0	8.01.0.00.0.00.0 1.0000 BADAN KESATUAN BANGSA DAN POLITIK					
141		X.XX.01.2.0 7	Pengadaan Barang Milik Daerah Penunjang Urusan Pemerintah Daerah terlaksana	Persentase Pengadaan Barang Milik Daerah penunjang urusan Pemerintah Daerah terlaksana	100   Per sen	7.500.000	16.495.000   0   Persen	0	7.500.000	0	0	7.500.000	37.5	7.500.000	18.75	8.01.0.00.0.00.0 1.0000 BADAN KESATUAN BANGSA DAN POLITIK					
142		X.XX.01.2.0 7.06	Pengadaan Peralatan dan Mesin Lainnya	Jumlah Unit Peralatan dan Mesin Lainnya yang Disediakan	0	0	16.495.000   1   Unit	0	7.500.000   1   Unit	0   1   Unit	0   1   Unit	7.500.000	50	7.500.000	0	8.01.0.00.0.00.0 1.0000 BADAN KESATUAN BANGSA DAN POLITIK					
143		X.XX.01.2.0 8	Penyediaan Jasa Penunjang Urusan Pemerintahan Daerah	Persentase Penyediaan Jasa Penunjang Urusan Pemerintahan Daerah terlaksana	100   Per sen	80.530.000	64.855.276   5   Persen	95.850.050   25   Persen	20.958.990	0	0	37.139.515	50	101.994.791	30	8.01.0.00.0.00.0 1.0000 BADAN KESATUAN BANGSA DAN POLITIK					
144		X.XX.01.2.0 8.01	Penyediaan Jasa Surat Menyurat	Jumlah Laporan Penyediaan Jasa Surat Menyurat	0	0	32.320.000   3   Laporan	5.893.000   3   Laporan	7.932.000   1   Laporan	0   1   Laporan	0   1   Laporan	13.825.000	50	13.825.000	0	8.01.0.00.0.00.0 1.0000 BADAN KESATUAN BANGSA DAN POLITIK					

No	Sasaran	Kode	Urusan/Bidang Pemerintahan dan Program/Kegiatan	Indikator Kinerja Program (Outcome)/Kegiatan (output)	Target RPJMD Pada Tahun 2022 s/d 2026 (Periode RPJMD)		Realisasi Capaian Kinerja RPJMD s/d RKPD Tahun 2022		Realisasi Kinerja Pada Triwulan				Realisasi Capaian Kinerja dan Anggaran RKPD yang dievaluasi		Tingkat Capaian Kinerja dan Realisasi Anggaran RKPD yang dievaluasi (%)		Realisasi Kinerja dan Anggaran RPJMD s/d Tahun 2023		Tingkat Capaian Kinerja dan Realisasi Anggaran RPJMD s/d Tahun 2022		OPD Pemanggang Jawab	Ket	
					K	Rp	K	Rp	I	II	III	IV	K	Rp	K	Rp	K	Rp	K	Rp			K
1	2	3	4	5	6	7	8	9	10	11	12	13	14	15	16	17	18						
145		X.XX.01.2.0 8.02	Penyediaan Jasa Komunikasi, Sumber Daya Air dan Listrik yang Disediakan	Jumlah Laporan Penyediaan Jasa Komunikasi, Sumber Daya Air dan Listrik yang Disediakan	0		41.999.050	6.731.025	7.605.990	7.605.990	0	14.337.015	50	14.337.015	0			0	14.337.015	0			8.01.0.00.0.00.0 1.0000 BADAN KESATUAN BANGSA DAN POLITIK
146		X.XX.01.2.0 8.04	Penyediaan Jasa Pelayanan Umum Kantor	Jumlah Laporan Penyediaan Jasa Pelayanan Umum Kantor yang Disediakan	0		21.531.000	3.556.500	5.421.000	5.421.000	0	8.977.500	50	8.977.500	0			0	8.977.500	0			8.01.0.00.0.00.0 1.0000 BADAN KESATUAN BANGSA DAN POLITIK
147		X.XX.01.2.0 9	Pemeliharaan Barang Milik Daerah Penunjang Urusan Pemerintahan Daerah	Persentase pemeliharaan barang milik daerah penunjang Urusan Pemerintahan Daerah dalam keadaan baik	100	121.421.037	139.422.500	22.964.600	24.917.150	24.917.150	0	47.881.750	50	169.302.787	30			30	169.302.787	30			8.01.0.00.0.00.0 1.0000 BADAN KESATUAN BANGSA DAN POLITIK
148		X.XX.01.2.0 9.02	Penyediaan Jasa Pemeliharaan, Biaya Pajak, dan Perawatan Kendaraan Dinas Operasional atau Lapangan	Jumlah Kendaraan Dinas Operasional atau Lapangan yang Dipelihara dan dibayarkan Pajak dan Perizannya	0		74.100.000	15.592.100	16.387.150	16.387.150	0	31.979.250	45,65	31.979.250	0			0	31.979.250	0			8.01.0.00.0.00.0 1.0000 BADAN KESATUAN BANGSA DAN POLITIK
149		X.XX.01.2.0 9.06	Pemeliharaan Peralatan dan Mesin Lainnya	Jumlah Peralatan dan Mesin Lainnya yang Dipelihara	0		10.640.000	1.300.000	800	800	0	2.100.000	31,82	2.100.000	0			0	2.100.000	0			8.01.0.00.0.00.0 1.0000 BADAN KESATUAN BANGSA DAN POLITIK
150		X.XX.01.2.0 9.09	Pemeliharaan/Rehabilitasi Gedung Kantor dan Bangunan Lainnya	Jumlah Gedung Kantor dan Bangunan Lainnya yang Dipelihara/Direhabilitasi	0		51.682.500	4.572.500	7.730.000	7.730.000	0	12.302.500	0	12.302.500	0			0	12.302.500	0			8.01.0.00.0.00.0 1.0000 BADAN KESATUAN BANGSA DAN POLITIK
151		X.XX.01.2.0 9.10	Pemeliharaan/Rehabilitasi Sarana dan Prasarana Gedung Kantor atau Bangunan Lainnya yang Dipelihara/Direhabilitasi	Jumlah Sarana dan Prasarana Gedung Kantor atau Bangunan Lainnya yang Dipelihara/Direhabilitasi	0		3.000.000	1.500.000	0	0	0	1.500.000	25	1.500.000	0			0	1.500.000	0			8.01.0.00.0.00.0 1.0000 BADAN KESATUAN BANGSA DAN POLITIK
152		2.22.08	PROGRAM PENYELINGGARAAN KEISTIMEWAAN YOGYAKARTA URUSAN KEBUDAYAAN	Persentase Masyarakat memahami Pendidikan kebangsaan dan politik berbasis budaya	78	112.550.000	307.120.000	4.278.750	31.345.500	31.345.500	0	35.624.250	27,78	35.624.250	6,67			32	35.624.250	6,67			8.01.0.00.0.00.0 1.0000 BADAN KESATUAN BANGSA DAN POLITIK
153		2.22.08.2.0 9	Adat, Seni, Tradisi dan Lembaga Budaya	Persentase Masyarakat memahami Pendidikan kebangsaan dan politik berbasis budaya	72	18.500.000	307.120.000	4.278.750	31.345.500	31.345.500	0	35.624.250	11,11	35.624.250	2,67			32	35.624.250	2,67			8.01.0.00.0.00.0 1.0000 BADAN KESATUAN BANGSA DAN POLITIK
154		2.22.08.2.0 9.23	Pembangunan Kerahanan Sosial Budaya	Jumlah Dokumen Pembanguan Kerahanan Sosial Budaya	0		307.120.000	4.278.750	31.345.500	31.345.500	0	35.624.250	100	35.624.250	0			0	35.624.250	0			8.01.0.00.0.00.0 1.0000 BADAN KESATUAN BANGSA DAN POLITIK

No	Sasaran	Kode	Urusan/Bidang urusan Pemerintahan dan Program/Kegiatan	Indikator Kinerja Program (Outcome/Kegiatan (output))	Target RPJMD Pada Tahun 2022 s/d 2026 (Periode RPJMD)		Realisasi Capaian Kinerja RPJMD s/d RKPd Tahun 2022		Realisasi Kinerja Pada Thawulan				Target Kinerja dan Anggaran RKPd Tahun 2023 yang dievaluasi		Realisasi Capaian Kinerja dan Anggaran RKPd yang dievaluasi		Realisasi Kinerja dan Anggaran RPJMD s/d Tahun 2023		Tingkat Capaian Kinerja dan Realisasi Anggaran RPJMD s/d Tahun 2022		OPD Penanggung Jawab	Ket		
					K	Rp	K	Rp	K	Rp	K	Rp	K	Rp	K	Rp	K	Rp	K	Rp			K	Rp
1	2	3																						
155		8.01.02	PROGRAM PENGUATAN IDEOLOGI PANCASILA DAN KARAKTER KEBANGSAAN	Persentase Pemahaman Masyarakat terhadap wawasan kebangsaan	100   Per sen	616.340.000	189.740.500	28.52   P ersen	86.210.260	119.825.686	0	0	40   Per sen	206.035.946	47.06	53.73	20   Per sen	395.776.446	26.67	64	8.01.000.000.0 1.0000 BADAN KESATUAN BANGSA DAN POLITIK			
156		8.01.02.2.0 1	Perumusan Kebijakan Teknis dan Pemantapan Pelaksanaan Bidang Ideologi Pancasila dan Karakter Kebangsaan	Persentase Pemahaman Masyarakat terhadap wawasan kebangsaan	85   per sen	65.400.000	189.740.500	20   per sen	86.210.260	119.825.686	0	0	20   per sen	206.035.946	47.06	53.73	20   per sen	395.776.446	26.67	64	8.01.000.000.0 1.0000 BADAN KESATUAN BANGSA DAN POLITIK			
157		8.01.02.2.0 1.04	Peleaksanaan Koordinasi di Bidang Ideologi Wawasan Kebangsaan, Bela Negara, Karakter Bangsa, Pembauran Kebangsaan, Bineka Tunggal Ika dan Sejarah Kebangsaan	Jumlah Orang yang Mengikuti Koordinasi di Bidang Ideologi Wawasan Kebangsaan, Bela Negara, Karakter Bangsa, Pembauran Kebangsaan, Bineka Tunggal Ika dan Sejarah Kebangsaan	0	0	0	2480   80 Orang	86.210.260	119.825.686	180 Orang	0	1476   80 Orang	206.035.946	59.52	53.73	-	206.035.946	0	0	8.01.000.000.0 1.0000 BADAN KESATUAN BANGSA DAN POLITIK			
158		8.01.03	PROGRAM PENINGKATAN PERAN PARTAI POLITIK DAN LEMBAGA MELALUI PENDIDIKAN POLITIK DAN PENGEMBANGAN ETIKA SERTA BUDAYA POLITIK	Persentase Partisipasi politik Masyarakat dalam Pilg, Pilpres, Pilkada	82.5   Per sen	6.322.425.004	1.535.164.858	80   Per sen	136.916.000	1.283.022.290	0	0	0   Per sen	1.419.938.290	0	52.27	0	2.955.103.148	19.7	47	8.01.000.000.0 1.0000 BADAN KESATUAN BANGSA DAN POLITIK			
159		8.01.03.2.0 1	Perumusan Kebijakan Teknis dan Pemantapan Pelaksanaan Bidang Pendidikan Politik, Etika, Budaya, Politik, Peningkatan Demokrasi, Fasilitasi Kelenbngan Pemerintahan, Perwakilan dan Parai Politik, Pemilihan Umum/Pemilihan Umum Kepala Daerah, serta Pemantauan	Persentase Partisipasi politik Masyarakat dalam Pilg, Pilpres, Pilkada	80   Per sen	1.251.138.730	1.535.164.858	80   Per sen	136.916.000	1.283.022.290	0	0	0   Per sen	1.419.938.290	0	52.27	0	2.955.103.148	0	47	8.01.000.000.0 1.0000 BADAN KESATUAN BANGSA DAN POLITIK			

No	Sasaran	Kode	Urusan/Bidang urusan Pemerintahan dan Program/Kegiatan	Indikator Kinerja Program (Outcome/Kegiatan (output))	Target RPJMD Pada Tahun 2022 s/d 2026 (Periode RPJMD)		Realisasi Capaian Kinerja RPJMD s/d RKKPD Tahun 2022		Target Kinerja dan Anggaran RKKPD Tahun 2023 yang dievaluasi		Realisasi Kinerja Pada Triwulan				Realisasi Capaian Kinerja dan Anggaran RKKPD yang dievaluasi		Tingkat Capaian Kinerja dan Realisasi Anggaran RKKPD yang dievaluasi (%)		Realisasi Kinerja dan Anggaran RPJMD s/d Tahun 2023		Tingkat Capaian Kinerja dan Realisasi Anggaran RPJMD s/d Tahun 2022		OPD Penanggung Jawab	Ket	
					K	Rp	K	Rp	K	Rp	K	Rp	K	Rp	K	Rp	K	Rp	K	Rp	K	Rp			K
1	2	3	4	5	6	7	8	9	10	11	12	13	14	15	16	17	18								
160		8.01.03.2.0 1.03	Pelaksanaan kegiatan di Bidang Pendidikan Politik, Etnika Budaya Politik, Peningkatan Fasilitas, Demokrasi, Fasilitasi Kelembagaan Pemerintahan, Perwakilan dan Partai Politik, Pemilihan Umum/Pemilihan Umum Kepala Daerah, serta Pemantauan Situasi Politik di Daerah	Jumlah Orang yang Mengikuti Pelaksanaan Kebijakan di Bidang Pendidikan Politik, Etnika Budaya Politik, Peningkatan Fasilitas, Demokrasi, Fasilitasi Kelembagaan Pemerintahan, Perwakilan dan Partai Politik, Pemilihan Umum/Pemilihan Umum Kepala Daerah, serta Pemantauan Situasi Politik di Daerah	0	0	303616 Orang	87.086.000 Orang	91016 Orang	106.387.532 Orang	16 Orang	158316 Orang	52.14	193.473.532	0	8.01.000.0.00.0 1.0000 BADAN 0 KESATUAN BANGSA DAN POLITIK									
161		8.01.03.2.0 1.05	Pelaksanaan Monitoring, Evaluasi dan Pelaporan di Bidang Pendidikan Politik, Etnika Budaya Politik, Peningkatan Fasilitas, Demokrasi, Kelembagaan Pemerintahan, Perwakilan dan Partai Politik, Pemilihan Umum/Pemilihan Umum Kepala Daerah, serta Pemantauan Sit	Jumlah Laporan Hasil Monitoring, Evaluasi dan Pelaporan di Bidang Pendidikan Politik, Etnika Budaya Politik, Peningkatan Fasilitas, Demokrasi, Kelembagaan Pemerintahan, Perwakilan dan Partai Politik, Pemilihan Umum/Pemilihan Umum Kepala Daerah, serta Pemantauan Sit	0	0	2.340.590.758 Laporan	49.830.000 Laporan	3 Laporan	1.176.634.758 Laporan	0 Laporan	6 Laporan	27.27	1.226.464.758	0	8.01.000.0.00.0 1.0000 BADAN 0 KESATUAN BANGSA DAN POLITIK									
162		8.01.04	PROGRAM PEMERDAYAAN DAN PENGAWASAN ORGANISASI KEMASYARAKATAN	Persentase Ormas Dan LSM Yang Aktif Dalam Kegiatan Pemerintahan Dan Pembangunan	76  Persen	31.995.600 Persen	118.897.500 Persen	27.516.244 Persen	7.3  Persen	26.811.000	0	30.3 Persen	43.29	86.322.844	27.31	8.01.000.0.00.0 1.0000 BADAN 33 KESATUAN BANGSA DAN POLITIK									
163		8.01.04.2.0 1	Perumusan Kebijakan Teknis dan Pemanfaatan Pelaksanaan Bidang Pengawasan Organisasi kemasyarakatan	Persentase Ormas Dan LSM Yang Aktif Dalam Kegiatan Pemerintahan Dan Pembangunan	70  Persen	31.995.600 Persen	118.897.500 Persen	27.516.244 Persen	7.3  Persen	26.811.000	0	7.3  Persen	43.29	86.322.844	27.31	8.01.000.0.00.0 1.0000 BADAN 33 KESATUAN BANGSA DAN POLITIK									

No	Sasaran	Kode	Urusan/Bidang urusan Pemerintahan dan Program/Kegiatan	Indikator Kinerja Program (Outcome/Kegiatan (output))	Target RPJMD Pada Tahun 2022 s/d 2026 (Periode RPJMD)		Realisasi Kinerja RPJMD s/d RKPD Tahun 2022		Realisasi Kinerja Pada Triwulan				Realisasi Kinerja dan Anggaran RKPD yang Dievaluasi		Tingkat Capaian Kinerja dan Realisasi Anggaran RKPD yang dievaluasi (%)		Realisasi Kinerja dan Anggaran RPJMD s/d Tahun 2023		Tingkat Capaian Kinerja dan Realisasi Anggaran RPJMD s/d Tahun 2022		OPD Penanggung Jawab	Ket
					K	Rp	K	Rp	I	II	III	IV	K	Rp	K	Rp	K	Rp	K	Rp		
164		8.01.04.2.0 1.03	Pelaksanaan Kebijakan di Bidang Pendaftaran Ormas, Pemberdayaan Ormas, Evaluasi dan Mediasi Sengketa Ormas, Pengawasan Ormas dan Ormas Asing di Daerah	Jumlah Orang yang Mengikuti Pelaksanaan Kebijakan di Bidang Pendaftaran Ormas, Pemberdayaan Ormas, Evaluasi dan Mediasi Sengketa Ormas, Pengawasan Ormas dan Ormas Asing di Daerah	0	0	118   2 Orang	27.516.244	26.811.000	0	0	248   2 Orang	54.327.244	54.327.244	0	0	45.69 -	54.327.244	0	0	8.01.0.00.0.00.0 1.0000 BADAN KESATUAN BANGSA DAN POLITIK	
165		8.01.05	PROGRAM PEMBINAAN DAN PENGEMBANGAN KETAHANAN EKONOMI, SOSIAL, DAN BUDAYA	Persentase Pemahaman Masyarakat terhadap kerukunan umat beragama	0	22   Persen	356.663.000	140.929.340	173.293.810	0	0	40   Persen	670.886.150	670.886.150	20   Persen	51.88	47.06	670.886.150	26.67	216	8.01.0.00.0.00.0 1.0000 BADAN KESATUAN BANGSA DAN POLITIK	
166		8.01.05.2.0 1	Perumusan Kebijakan Teknis dan Pemertanian Ketahanan Ekonomi, Sosial dan Budaya	Persentase Pemahaman Masyarakat terhadap kerukunan umat beragama	85   Persen	20   Persen	356.663.000	140.929.340	173.293.810	0	0	20   Persen	670.886.150	670.886.150	20   Persen	51.88	47.06	670.886.150	26.67	216	8.01.0.00.0.00.0 1.0000 BADAN KESATUAN BANGSA DAN POLITIK	
167		8.01.05.2.0 1.03	Pelaksanaan Kebijakan di Bidang Ketahanan Ekonomi, Sosial, Budaya dan Fasilitas Pencegahan Penyalagunaan Narkotika, Fasilitas Kerukunan Umat Beragama dan Penghayat Kepercayaan di Daerah	Jumlah Orang yang Mengikuti Pelaksanaan Kebijakan di Bidang Ketahanan Ekonomi, Sosial, Budaya dan Fasilitas Pencegahan Penyalagunaan Narkotika, Fasilitas Kerukunan Umat Beragama dan Penghayat Kepercayaan di Daerah	0	0	2640   40 Orang	140.929.340	173.293.810	0	0	142   40 Orang	314.223.150	314.223.150	0	53.83	51.88	314.223.150	0	0	8.01.0.00.0.00.0 1.0000 BADAN KESATUAN BANGSA DAN POLITIK	
168		8.01.06	PROGRAM PENINGKATAN KEWASPADAAN NASIONAL DAN PENINGKATAN KUALITAS DAN FASILITASI PENANGANAN KONFLIK SOSIAL	Persentase konflik sosial yang diangani dalam wilayah	93   Persen	55   Persen	532.043.592	109.603.557	112.484.556	0	0	40   Persen	754.131.705	754.131.705	20   Persen	48.43	44.44	754.131.705	30.77	17	8.01.0.00.0.00.0 1.0000 BADAN KESATUAN BANGSA DAN POLITIK	
169		8.01.06.2.0 1	Perumusan Kebijakan Teknis dan Pelaksanaan Pemertanian Kawasan Nasional dan Penanganan Konflik Sosial	Persentase konflik sosial yang diangani dalam wilayah	90   Persen	20   Persen	532.043.592	109.603.557	112.484.556	0	0	20   Persen	754.131.705	754.131.705	20   Persen	48.43	44.44	754.131.705	30.77	17	8.01.0.00.0.00.0 1.0000 BADAN KESATUAN BANGSA DAN POLITIK	



No	Sasaran	Kode	Urusan/Bidang urusan Pemerintahan dan Program/Kegiatan	Indikator Kinerja Program (Outcome/Kegiatan (output))	Target RPJMD Pada Tahun 2022 s/d 2026 (Periode RPJMD)		Realisasi Kinerja RPJMD s/d RKPD Tahun 2022		Target Kinerja dan Anggaran RKPD Tahun 2023 yang dievaluasi		Realisasi Kinerja Pada Triwulan				Tingkat Kinerja dan Realisasi Anggaran RKPD yang dievaluasi (%)		Realisasi Kinerja dan Anggaran RPJMD s/d Tahun 2023		Tingkat Capaian Kinerja dan Realisasi Anggaran RPJMD s/d Tahun 2022		OPD Penanggung Jawab	Ket
					K	Rp	K	Rp	K	Rp	K	Rp	K	Rp	K	Rp	K	Rp	K	Rp		
170		8.01.06.2.0 1.01	Penyusunan Program Kerja di Bidang Kewaspadaan Dini, Kerja Sama Intelijen, Pemantauan Orang Asing, Tenaga Kerja Asing dan Lembaga Asing. Kewaspadaan Perbatasan antar Negara, Fasilitas Kelembagaan Bidang Kewaspadaan, serta Penanganan Konflik di Daerah	Jumlah Dokumen Program Kerja di Bidang Kewaspadaan Dini, Kerja Sama Intelijen, Pemantauan Orang Asing, Tenaga Kerja Asing dan Lembaga Asing. Kewaspadaan Perbatasan antar Negara, Fasilitas Kelembagaan Bidang Kewaspadaan, serta Penanganan Konflik di Daerah yang Disusun	0		0	247.5	11   Dokumen	495	742.5	27.38	50	27.38	0	742.5	0	742.5	0	8.01.0.00.0.00.0 1.0000 BADAN 0 KESATUAN BANGSA DAN POLITIK		
171		8.01.06.2.0 1.03	Pelaksanaan Kebijakan di Bidang Kerja Sama Intelijen, Pemantauan Orang Asing, Tenaga Kerja Asing dan Lembaga Asing. Kewaspadaan Perbatasan antar Negara, Fasilitas Kelembagaan Bidang Kewaspadaan, serta Penanganan Konflik di Daerah	Jumlah Orang yang Mengikuti Pelaksanaan Kebijakan di Bidang Kewaspadaan Dini, Kerja Sama Intelijen, Pemantauan Orang Asing, Tenaga Kerja Asing dan Lembaga Asing. Kewaspadaan Perbatasan antar Negara, Fasilitas Kelembagaan Bidang Kewaspadaan, serta Penanganan Konflik di Daerah	0		0	5.000.000	14   Orang	4.100.000	9.100.000	32.29	36.99	36.99	0	9.100.000	0	9.100.000	0	8.01.0.00.0.00.0 1.0000 BADAN 0 KESATUAN BANGSA DAN POLITIK		
172		8.01.06.2.0 1.04	Pelaksanaan Koordinasi di Bidang Kerja Sama Intelijen, Pemantauan Orang Asing, Tenaga Kerja Asing dan Lembaga Asing. Kewaspadaan Perbatasan antar Negara, Fasilitas Kelembagaan Bidang Kewaspadaan, serta Penanganan Konflik di Daerah	Jumlah Orang yang Mengikuti Koordinasi di Bidang Kewaspadaan Dini, Kerja Sama Intelijen, Pemantauan Orang Asing, Tenaga Kerja Asing dan Lembaga Asing. Kewaspadaan Perbatasan antar Negara, Fasilitas Kelembagaan Bidang Kewaspadaan, serta Penanganan Konflik di Daerah	0		0	66.386.057	190   Orang	73.999.556	140.385.613	53.5	60.11	50.04	0	140.385.613	0	140.385.613	0	8.01.0.00.0.00.0 1.0000 BADAN 0 KESATUAN BANGSA DAN POLITIK		

No	Sasaran	Kode	Urusan/Bidang urusan Pemerintahan dan Program/Kegiatan	Indikator Kinerja Program (Outcome/Kegiatan (output))	Target RPJMD Pada Tahun 2022 s/d 2026 (Periode RPJMD)		Realisasi Capaian Kinerja RPJMD s/d RKKPD Tahun 2022		Target Kinerja dan Anggaran RKKPD Tahun 2023 yang dievaluasi		Realisasi Kinerja Pada Triwulan				Tingkat Capaian Kinerja dan Realisasi Anggaran RPKMD yang dievaluasi (%)		Realisasi Kinerja dan Anggaran RPKMD s/d Tahun 2023		Tingkat Capaian Kinerja dan Realisasi Anggaran RPKMD s/d Tahun 2022		OPD Penanggung Jawab	Ket	
					K	Rp	K	Rp	K	Rp	K	Rp	K	Rp	K	Rp	K	Rp	K	Rp			K
1	2	3	4	5	6	7	8	9	10	11	12	13	14	15	16	17	18						
173			<p>Pelaksanaan Monitoring, Evaluasi dan Pelaporan di Bidang Kewaspadaan Dini, Kerja Sama Intelijen, Pemantauan Orang Asing, Tenaga Kerja Asing dan Lembaga Asing, Kewaspadaan Perbatasan antar Negara, Fasilitas Kelembagaan Bidang Kewaspadaan, serta Penanganan</p>	<p>Jumlah Laporan Hasil Monitoring, Evaluasi dan Pelaporan di Bidang Kewaspadaan Dini, Kerja Sama Intelijen, Pemantauan Orang Asing, Tenaga Kerja Asing dan Lembaga Asing, Kewaspadaan Perbatasan antar Negara, Fasilitas Kelembagaan Bidang Kewaspadaan, serta Penanganan Kondhik di Daerah</p>			0	7.820.000	6.390.000	14.210.000	0	14.210.000	50	14.210.000	0	8.01.000.000.0					8.01.000.000.0		
174			<p>Pelaksanaan Forum Koordinasi Pimpinan Daerah Kabupaten/Kota</p>	<p>Jumlah Dokumen Hasil Pelaksanaan Forum Koordinasi Pimpinan Daerah Kabupaten/Kota</p>			0	30.150.000	27.500.000	57.650.000	0	57.650.000	33.33	57.650.000	0	8.01.000.000.0					8.01.000.000.0		
<b>Total</b>							25.158.729.060	3.792.864.288	5.940.903.137	9.733.767.425	0	9.733.767.425	43.12	28.028.852.127	26.71	32.39							

**Sasaran Pembangunan Jangka Menengah :**

No	Sasaran	Kode	Urusan/Bidang Pemerintahan Program/ Kegiatan	Indikator Kinerja Program (Outcome)/Kegiatan (output)	Target RPJMD Pada Tahun 2022 s/d 2026 (Periode RPJMD)						Realisasi Kinerja Pada Triwulan						Tingkat Capaian Kinerja dan Realisasi Anggaran RPKD yang dievaluasi (%)				OPD Penanggung Jawab	Ket									
					6		7		8		9		10		11		12		13				14		15		16				
					K	Rp	K	Rp	K	Rp	K	Rp	K	Rp	K	Rp	K	Rp	K	Rp			K	Rp	K	Rp	K	Rp	K	Rp	
1	Demjat Kualitas SDM meningkat	2	3	4	5	0		0	1 Doku men	0 Doku men	0	0	0	0	0	0	0	0	0	0	0	0	0	0	0	0	0	17	18		
1		1.01.02. 2.02.51		Jumlah Dokumen Hasil Koordinasi, Perencanaan, Supervisi dan Evaluasi Layanan di Bidang Pendidikan			745	0	0 Doku men	0	0	0	0	0	0	0	0	0	0	0	0	0	0	0	0	0	0	0	17	18	
		1.01.02. 2.02.50		Jumlah peserta pelatihan penggunaan Aplikasi Bidang Pendidikan		0	7.435.000	0	0	0 Orang	0	0	7.424.870	0	0	0	7.424.870	0	0	0	0	0	0	0	0	0	0	0	0	17	18
3		1.01.02. 2.02.53		Bimbingan Teknis Peningkatan Kapasitas Bidang Pendidikan		0	6.035.000	0	0	0	0	0	0	0	0	0	0	0	0	0	0	0	0	0	0	0	0	0	0	17	18
				Jumlah peserta bimbingan teknis peningkatan kapasitas bidang pendidikan yang dilaksanakan;		0		0	0	0	0	0	0	0	0	0	0	0	0	0	0	0	0	0	0	0	0	0	0	17	18
				Jumlah peserta bimbingan teknis peningkatan kapasitas bidang pendidikan yang dilaksanakan		0		0	0	0	0	0	0	0	0	0	0	0	0	0	0	0	0	0	0	0	0	0	0	17	18
4				PROGRAM PENUNJANG LUMBIAN PERMINTA DAERAH KABUPATEN/K OTA		100 Per sen	2.885.037.689,1271	05	100 Per sen	533.554.268.222	100 Per sen	534.830.803.899	18.27	42,64	167.550.942.650	0	0	241.195.145.352	60,91	45,	42,64	27	32,38	774.749.413.574	0	0	0	0	17	18	
		X.XX.01. 2.01		Perencanaan, Pengangan, dan Bvaluasi Kinerja Perangkat Daerah		100 Per sen	909.800.000,25	05	100 Per sen	228.200.000	100 Per sen	251.457.900	20,75	21,86	43.118.600	0	0	83.975.850	42,61	33,	20,75	28,52	312.175.850	0	0	0	0	0	0	17	18
6		X.XX.01. 2.01.01		Penyusunan Dokumen Perencanaan Perangkat Daerah		0	78.180.000	0	0	0	0	0	0	0	28.654.600	0	0	40.744.600	66,67	52,12		0	40.744.600	0	0	0	0	0	17	18	
7		X.XX.01. 2.01.02		Koordinasi dan Penyusunan Dokumen RKA- SKPD		0	23.849.900	0	0	0	0	0	0	0	0	0	0	0	0	0	0	0	0	0	0	0	0	0	17	18	

No	Sasaran	Kode	Urusan/Bidang uraian Pemerintahan dan Program/Kegiatan	Indikator Kinerja Program (Outcome)/Kegiatan (output)	Target RPJMD Pada Tahun 2022 s/d 2026 (Periode RPJMD)		Realisasi Capaian Kinerja RPJMD s/d RKPD Tahun 2022		Target Kinerja dan Anggaran RKPD Tahun 2023 yang dievaluasi				Realisasi Kinerja Pada Trivulan				Realisasi Capaian Kinerja dan Anggaran RKPD yang dievaluasi		Tingkat Capaian Kinerja dan Realisasi Anggaran RKPD yang dievaluasi (%)		Realisasi Kinerja dan Anggaran RKPD s/d Tahun 2023		Tingkat Capaian Kinerja dan Realisasi Anggaran RPJMD s/d Tahun 2022		OPD Penanggung Jawab	Ket		
					K	Rp	K	Rp	K	Rp	K	Rp	K	Rp	K	Rp	K	Rp	K	Rp	K	Rp	K	Rp			K	Rp
1	2	3	4	5	6	7	8	9	10	11	12	13	14	15	16	17	18											
8		X.XX.01.2.01.03	Koordinasi dan Penyusunan Dokumen Perubahan RKA-SKPD	Jumlah Dokumen Perubahan RKA-SKPD dan Laporan Hasil Koordinasi Penyusunan Dokumen Perubahan RKA-SKPD	0	0	16.800.000	0	0	0	0	0	0	0	0	0	0	0	0	0	0	0	0	0	0	1.01.2.19.0.00.01.0000 DINAS PENDIDIKAN		
9		X.XX.01.2.01.04	Koordinasi dan Penyusunan Dokumen DPA-SKPD	Jumlah Dokumen DPA-SKPD dan Laporan Hasil Koordinasi Penyusunan Dokumen DPA-SKPD	0	0	13.005.000	12.871.250	0	0	0	0	100	12.871.250	0	0	0	0	0	0	0	0	0	0	0	0	1.01.2.19.0.00.01.0000 DINAS PENDIDIKAN	
10		X.XX.01.2.01.05	Koordinasi dan Penyusunan Dokumen Perubahan DPA-SKPD	Jumlah Dokumen Perubahan DPA-SKPD dan Laporan Hasil Koordinasi Penyusunan Dokumen Perubahan DPA-SKPD	0	0	11.505.000	0	0	0	0	0	0	0	0	0	0	0	0	0	0	0	0	0	0	1.01.2.19.0.00.01.0000 DINAS PENDIDIKAN		
11		X.XX.01.2.01.06	Koordinasi dan Penyusunan Dokumen Capaian Kinerja Laporan dan Ikhtisar Realisasi Kinerja SKPD	Jumlah Laporan Capaian Kinerja dan Ikhtisar Realisasi Kinerja SKPD dan Laporan dan Ikhtisar Realisasi Kinerja SKPD	0	0	34.800.000	8.073.000	1	0	0	7.836.000	50	15.909.000	0	0	0	0	0	0	0	0	0	0	0	0	1.01.2.19.0.00.01.0000 DINAS PENDIDIKAN	
12		X.XX.01.2.01.07	Evaluasi Kinerja Perangkat Daerah	Jumlah Laporan Hasil Fasilitas Pelayanan Publik dan tata Laksana	0	0	73.318.000	7.823.000	1	0	0	6.628.000	22,22	14.451.000	0	0	0	0	0	0	0	0	0	0	0	0	1.01.2.19.0.00.01.0000 DINAS PENDIDIKAN	
13		X.XX.01.2.02	Administrasi Keuangan Daerah	Persentase Adm. Keuangan Daerah yang selesai disusun tepat waktu	79,84	529.445.018,742	530.876.584,445	73.040.507,214	0,02	0	0	166.945,019,720	64,42	769.430.545,676	51,41	0	0	0	0	0	0	0	0	0	0	0	1.01.2.19.0.00.01.0000 DINAS PENDIDIKAN	
14		X.XX.01.2.02.01	Penyediaan Gaji dan Tunjangan ASN	Jumlah Orang yang Mencerrina Tunjangan ASN	0	0	530.761.965,245	73.002.948,684	1188	0	0	166.923,032,780	50,03	239.925.981,464	0	0	0	0	0	0	0	0	0	0	0	0	1.01.2.19.0.00.01.0000 DINAS PENDIDIKAN	
15		X.XX.01.2.02.02	Penyediaan Administrasi Pelaksanaan Tugas ASN	Jumlah Dokumen Hasil Administrasi Pelaksanaan Tugas ASN	0	0	1.000.000	216	1	0	0	383,5	50	599,5	0	0	0	0	0	0	0	0	0	0	0	0	1.01.2.19.0.00.01.0000 DINAS PENDIDIKAN	

No	Sasaran	Kode	Urusan/Bidang uraian Pemerintahan dan Program/Kegiatan	Indikator Kinerja Program (Outcome)/Kegiatan (output)	Target RPJMD Pada Tahun 2022 s/d 2026 (Periode RPJMD)				Realisasi Kinerja Pada Triwulan				Realisasi Kinerja dan Anggaran RPKPD Tahun 2023 yang dievaluasi				Tingkat Capaian Kinerja dan Realisasi Anggaran RPKPD yang dievaluasi (%)				Realisasi Kinerja dan Anggaran RPKPD s/d Tahun 2023				Tingkat Capaian Kinerja dan Realisasi Anggaran RPKPD s/d Tahun 2022		OPD Penanggung Jawab	Ket
					6		7		8		9		10		11		12		13		14		15		16			
					K	Rp	K	Rp	K	Rp	K	Rp	K	Rp	K	Rp	K	Rp	K	Rp	K	Rp	K	Rp	K	Rp		
1	2	3	4	5																						17	18	
16		X.XX.01.2.02.03	Peleaksanaan Penatausahaan dan Pengujian/Verifikasi Keuangan SKPD	Jumlah Dokumen Penatausahaan dan Pengujian/Verifikasi Keuangan SKPD	0	0	1   Dokumen	1.130.000	0   Dokumen	383,5	0   Dokumen	0   Dokumen	0   Dokumen	0   Dokumen	0   Dokumen	0   Dokumen	1.513.500	1.513.500	0	65,95		0	0	0	0	1.01.2.19.0.00.01.0000 DINAS PENDIDIKAN		
17		X.XX.01.2.02.04	Koordinasi dan Pelaksanaan Akuntansi SKPD	Jumlah Dokumen Koordinasi dan Pelaksanaan Akuntansi SKPD	0	0	3   Dokumen	2.635.000	3   Dokumen	2.372.500	0   Dokumen	0   Dokumen	0   Dokumen	0   Dokumen	0   Dokumen	0   Dokumen	5.007.500	5.007.500	0	50,08		0	0	0	0	1.01.2.19.0.00.01.0000 DINAS PENDIDIKAN		
18		X.XX.01.2.02.05	Koordinasi dan Laporan Keuangan Akhir Tahun SKPD	Jumlah Laporan Keuangan Akhir Tahun SKPD dan Laporan Hasil Koordinasi Penyusunan Laporan Keuangan Akhir Tahun SKPD	0	0	4   Laporan	19.948.560	0   Laporan	0	0   Laporan	0   Laporan	0   Laporan	0   Laporan	0   Laporan	0   Laporan	19.948.560	19.948.560	0	99,75		0	0	0	0	1.01.2.19.0.00.01.0000 DINAS PENDIDIKAN		
19		X.XX.01.2.02.06	Pengelolaan dan Penyediaan Bahan Tanggapan Pemerkasaan	Jumlah Dokumen Bahan Tanggapan Pemerkasaan dan Tindak Lanjut Pemerkasaan	0	0	0   Dokumen	1.200.000	2   Dokumen	0	0   Dokumen	0   Dokumen	0   Dokumen	0   Dokumen	0   Dokumen	0   Dokumen	0	0	0	0	0	0	0	0	0	1.01.2.19.0.00.01.0000 DINAS PENDIDIKAN		
20		X.XX.01.2.02.07	Koordinasi dan Penyusunan Laporan Keuangan Bulanan/Triwulanan/Semesteran/SKPD	Persentase dokumen administrasi Barang Milik Daerah pada perangkat daerah yang selesai disusun tepat waktu	0	0	13   laporan	80.125.000	2   laporan	18.847.440	0   laporan	0   laporan	0   laporan	0   laporan	0   laporan	0   laporan	32.476.410	32.476.410	0	38,46		0	0	0	0	1.01.2.19.0.00.01.0000 DINAS PENDIDIKAN		
21		X.XX.01.2.03	Administrasi Barang Milik Daerah pada Perangkat Daerah	Jumlah Rencana Kebutuhan Barang Milik Daerah SKPD	0	0	99,99   Persentase	731.385.000	24,94   Persen	185.943.500	0	0	0	0	0	0	364.396.500	1.095.781.500	29,78	48,88		0	0	0	25	1.01.2.19.0.00.01.0000 DINAS PENDIDIKAN		
22		X.XX.01.2.03.01	Penyusunan Perencanaan Kebutuhan Barang Milik Daerah SKPD	Jumlah Rencana Kebutuhan Barang Milik Daerah SKPD	0	0	0   Dokumen	1.500.000	0   Dokumen	742,5	0   Dokumen	0   Dokumen	0   Dokumen	0   Dokumen	0   Dokumen	0   Dokumen	742,5	742,5	0	49,5		0	0	0	0	1.01.2.19.0.00.01.0000 DINAS PENDIDIKAN		
23		X.XX.01.2.03.03	Koordinasi dan Penilaian Barang Milik Daerah SKPD	Jumlah Laporan Hasil Penilaian Barang Milik Daerah dan Hasil Koordinasi Penilaian Barang Milik Daerah SKPD	0	0	1   Laporan	13.140.000	1   Laporan	6.653.000	0   Laporan	0   Laporan	0   Laporan	0   Laporan	0   Laporan	0   Laporan	6.653.000	6.653.000	0	50,63		0	0	0	0	1.01.2.19.0.00.01.0000 DINAS PENDIDIKAN		

No	Sasaran	Kode	Urusan/Bidang uraian Pemerintahan dan Program/Kegiatan	Indikator Kinerja Program (Outcome)/Kegiatan (output)	Target RPKM pada Tahun 2022 s/d 2026 (Periode RPKM)			Realisasi Capaian Kinerja RPKM s/d RPKM Tahun 2022			Target Kinerja dan Anggaran RPKM Tahun 2023 yang dievaluasi			Realisasi Kinerja Pada Triwulan						Realisasi Capaian Kinerja dan Anggaran RPKM yang dievaluasi		Tingkat Capaian Kinerja dan Realisasi Anggaran RPKM yang dievaluasi (%)		Realisasi Kinerja dan Anggaran RPKM s/d Tahun 2023		Tingkat Capaian Kinerja dan Realisasi Anggaran RPKM s/d Tahun 2022		OPD Penanggung Jawab	Ket			
					K	Rp	K	Rp	K	Rp	K	Rp	K	Rp	K	Rp	K	Rp	K	Rp	K	Rp	K	Rp	K	Rp	K			Rp	K	Rp
1	2	3	4	5	6	7	8	9	10	11	12	13	14	15	16	17	18															
24		X.XX.01.2.03.04	Pembinaan, Pengawasan, dan Pengendalian Barang Milik Daerah pada SKPD	Jumlah Laporan Pembinaan, Pengawasan, dan Pengendalian Daerah pada SKPD	0	0	10.600.000	0	0	0	0	0	0	0	0	0	0	0	0	0	0	0	0	0	0	0	0	1.01.2.19.0.00.01.0000 DINAS PENDIDIKAN				
25		X.XX.01.2.03.05	Rekonsiliasi dan Penyusunan Laporan Barang Milik Daerah pada SKPD	Jumlah Laporan Rekonsiliasi dan Penyusunan Laporan Barang Milik Daerah pada SKPD	0	0	717.460.000	1	175.190.000	0	0	352.455.000	100	352.455.000	0	0	0	0	0	0	0	0	0	0	0	0	0	1.01.2.19.0.00.01.0000 DINAS PENDIDIKAN				
26		X.XX.01.2.03.06	Penatausahaan Barang Milik Daerah pada SKPD	Jumlah Laporan Penatausahaan Barang Milik Daerah pada SKPD	0	0	9.470.000	0	2.170.000	0	0	2.170.000	0	2.170.000	0	0	0	0	0	0	0	0	0	0	0	0	0	1.01.2.19.0.00.01.0000 DINAS PENDIDIKAN				
27		X.XX.01.2.03.07	Pemanfaatan Barang Milik Daerah SKPD	Jumlah Dokumen Hasil Pemanfaatan Barang Milik Daerah SKPD	0	0	4.800.000	1	1.188.000	0	0	2.376.000	100	2.376.000	0	0	0	0	0	0	0	0	0	0	0	0	0	1.01.2.19.0.00.01.0000 DINAS PENDIDIKAN				
28		X.XX.01.2.05	Administrasi Kepegawaian Perangkat Daerah	Persentase PNS dalam pelayanan pengelolaan Administrasi Kepegawaian	99,99   P ersen	30   Perse n	55.925.000	37,19   P ersen	8.276.500	0	0	28.521.500	88,38   P ersen	227.941.500	37,67   P ersen	0	0	0	0	0	0	0	0	0	0	0	0	1.01.2.19.0.00.01.0000 DINAS PENDIDIKAN				
29		X.XX.01.2.05.01	Peningkatan Sarana dan Prasarana Disiplin Pegawai	Jumlah Unit Peningkatan Sarana dan Prasarana Disiplin Pegawai	0	0	15.800.000	2	15.750.000	0	0	15.750.000	100	15.750.000	0	0	0	0	0	0	0	0	0	0	0	0	0	1.01.2.19.0.00.01.0000 DINAS PENDIDIKAN				
30		X.XX.01.2.05.03	Pendataan dan Pengolahan Administrasi Kepegawaian	Jumlah Dokumen Pendataan dan Pengolahan Administrasi Kepegawaian	0	0	11.500.000	1	4.495.000	0	0	4.495.000	100	4.495.000	0	0	0	0	0	0	0	0	0	0	0	0	0	1.01.2.19.0.00.01.0000 DINAS PENDIDIKAN				
31		X.XX.01.2.05.05	Monitoring, Evaluasi, dan Penilaian Kinerja Pegawai	Jumlah Dokumen Monitoring, Evaluasi, dan Penilaian Kinerja Pegawai	0	0	3.500.000	0	0	0	0	0	0	0	0	0	0	0	0	0	0	0	0	0	0	0	0	1.01.2.19.0.00.01.0000 DINAS PENDIDIKAN				
32		X.XX.01.2.05.08	Pemindahan Tugas ASN	Jumlah ASN yang dipindahtugaskan	0	0	14.925.000	0	0	0	0	0	0	0	0	0	0	0	0	0	0	0	0	0	0	0	0	1.01.2.19.0.00.01.0000 DINAS PENDIDIKAN				
33		X.XX.01.2.05.11	Bimbingan Teknis Implementasi Peraturan Perundang-Undangan	Jumlah Orang yang Mengikuti Bimbingan Teknis Implementasi Peraturan Perundang-Undangan	0	0	10.200.000	0	8.276.500	0	0	8.276.500	100	8.276.500	0	0	0	0	0	0	0	0	0	0	0	0	0	1.01.2.19.0.00.01.0000 DINAS PENDIDIKAN				
34		X.XX.01.2.06	Administrasi Umum Perangkat Daerah	Persentase Administrasi Umum layanan	100   Per sen	17   Perse n	1.418.614.350	18,23   P ersen	217.175.680	0	0	441.201.580	60,99   P ersen	1.986.658.156	32,4   P ersen	0	0	0	0	0	0	0	0	0	0	0	0	1.01.2.19.0.00.01.0000 DINAS PENDIDIKAN				

No	Sasaran	Kode	Urusan/Bidang uraian dan Program/Kegiatan	Indikator Kinerja Program (Outcome)/Kegiatan (output)	Target RPJMD Pada Tahun 2022 s/d 2026 (Periode RPJMD)				Realisasi Kinerja RPJMD s/d RPJMD Tahun 2022				Realisasi Kinerja dan Anggaran RPKD Tahun 2023 yang dievaluasi				Realisasi Kinerja dan Anggaran RPKD yang Dievaluasi				Tingkat Capaian Kinerja dan Realisasi Anggaran RPKD yang dievaluasi (%)		Realisasi Kinerja dan Anggaran RPKD s/d Tahun 2023		Tingkat Capaian Kinerja dan Realisasi Anggaran RPKD s/d Tahun 2022		OPD Penanggung Jawab	Ket			
					6		7		8		9		10		11		12		13	14	15	16									
					K	Rp	K	Rp	K	Rp	K	Rp	K	Rp	K	Rp	K	Rp					K	Rp							
1	2	3	4	5																						17	18				
35		X.XX.01.2.06.01	Penyediaan Komponen Instalasi Listrik/Penerangan Bangunan Kantor	Jumlah Paket Komponen Instalasi Listrik/Penerangan Bangunan Kantor yang Disediakan	0	6.764.500	0	18   Paket	3.205.125	0	0	0	0	0	0	9.969.625	50	49.84	9.969.625	0	0	0	0	0	0	0	0	0	0	1.01.2.19.0.00.01.0000 DINAS PENDIDIKAN	
36		X.XX.01.2.06.04	Penyediaan Bahan Logistik Kantor	Jumlah Paket Bahan Logistik Kantor yang Disediakan	0		0	0	0	0	0	0	0	0	0	0	0	0	0	0	0	0	0	0	0	0	0	0	0	1.01.2.19.0.00.01.0000 DINAS PENDIDIKAN	
37		X.XX.01.2.06.11	Dukungan Pelaksanaan Pemerintahan Berbasis Elektronik pada SKPD	Jumlah Dukungan Pelaksanaan Sistem Pemerintahan Berbasis Elektronik pada SKPD	0		0	0	0	0	0	0	0	0	0	181.230.000	25	38.27	181.230.000	0	0	0	0	0	0	0	0	0	0	1.01.2.19.0.00.01.0000 DINAS PENDIDIKAN	
38		X.XX.01.2.07	Pengadaan Barang Milik Daerah Penunjang Urusan Pemerintahan Daerah	Persentase Pengadaan Barang Milik Daerah Penunjang Urusan Pemerintahan terlekkasana	100	130.092.000	5	18   Perse	0	0	0	0	0	0	0	0	82   Perse	100	0,18	101.569.500	0	0	0	0	0	0	0	0	0	1.01.2.19.0.00.01.0000 DINAS PENDIDIKAN	
39		X.XX.01.2.07.05	Pengadaan Mebel	Jumlah Paket Mebel yang Disediakan	0		0	0	0	0	0	0	0	0	0	41.000.000	0	0	0	0	0	0	0	0	0	0	0	0	0	1.01.2.19.0.00.01.0000 DINAS PENDIDIKAN	
40		X.XX.01.2.07.10	Pengadaan Sarana dan Prasarana Gedung Kantor atau Bangunan Lainnya	Jumlah Unit Sarana dan Prasarana Gedung Kantor atau Bangunan Lainnya yang Disediakan	0		0	0	0	0	0	0	0	0	0	9.000.000	0	0	0	0	0	0	0	0	0	0	0	0	0	1.01.2.19.0.00.01.0000 DINAS PENDIDIKAN	
41		X.XX.01.2.08.03	Penyediaan Jasa Peralatan dan Perlengkapan Kantor	Jumlah Laporan Penyediaan Jasa Peralatan dan Perlengkapan Kantor yang Disediakan	0		0	0	0	0	0	0	0	0	350.000.000	0	0	0	0	0	0	0	0	0	0	0	0	0	0	1.01.2.19.0.00.01.0201 UPT	Sanggar Kegiatan Belajar
42		X.XX.01.2.08.04	Penyediaan Jasa Pelayanan Umum Kantor	Jumlah Laporan Penyediaan Jasa Pelayanan Umum Kantor yang Disediakan	0		0	0	0	0	0	0	0	0	4.300.000	0	0	0	0	0	0	0	0	0	0	0	0	0	0	1.01.2.19.0.00.01.0201 UPT	Sanggar Kegiatan Belajar
43		X.XX.01.2.09.02	Penyediaan Jasa Pemeliharaan, Biaya Pemeliharaan, Pajak, dan Perizinan Kendaraan Dinas Operasional atau Lapangan	Jumlah Kendaraan Dinas Operasional atau Lapangan yang Dipelihara dan Dibayarkan Pajak dan Perizinannya	0		0	0	41.734.000	0	0	0	0	0	155.800.000	9	40	61.25	76.379.000	0	0	0	0	0	0	0	0	0	0	1.01.2.19.0.00.01.0201 UPT	Sanggar Kegiatan Belajar
44		X.XX.01.2.09.05	Pemeliharaan Mebel	Jumlah Mebel yang Dipelihara	0		0	0	0	0	0	0	0	0	5.000.000	0	0	0	0	0	0	0	0	0	0	0	0	0	0	1.01.2.19.0.00.01.0201 UPT	Sanggar Kegiatan Belajar

No	Sasaran	Kode	Urusan/Bidang uraian Pemerintahan dan Program/Kegiatan	Indikator Kinerja Program (Outcome)/Kegiatan (output)	Target RPJMD Tahun 2022 s/d 2026 (Periode RPJMD)		Realisasi Kinerja RPJMD s/d RKPD Tahun 2022		Realisasi Kinerja Pada Triwulan				Realisasi Capaian Kinerja dan Anggaran RKPD yang dievaluasi		Tingkat Capaian Kinerja dan Realisasi Anggaran RKPD yang dievaluasi (%)		Realisasi Kinerja dan Anggaran RPJMD s/d Tahun 2023		Tingkat Capaian Kinerja dan Realisasi Anggaran RPJMD s/d Tahun 2022		OPD Penanggung Jawab	Ket								
					K	Rp	K	Rp	K	Rp	K	Rp	K	Rp	K	Rp	K	Rp	K	Rp			K	Rp						
1	2	3	4	5	6	7	8	9	10	11	12	13	14	15	16	17	18													
45	XX.01.2.09.09		Pemeliharaan/Rehabilitasi Gedung Kantor dan Bangunan Lainnya	Jumlah Gedung Kantor dan Bangunan Lainnya yang Dipelihara/Direhabilitasi	0	0	0	84.100.000	0	0	0	0	0	0	0	0	0	0	0	0	0	0	1.01.2.19.0.00.01.0201 UPT Sanggar Kegiatan Belajar							
					86.85	87.75	56.69	87.75	87.75	87.75	87.75	87.75	87.75	87.75	87.75	87.75	87.75	87.75	87.75	87.75	87.75	87.75	87.75	87.75	87.75					
					92.39	95.77	56.90	95.77	95.77	95.77	95.77	95.77	95.77	95.77	95.77	95.77	95.77	95.77	95.77	95.77	95.77	95.77	95.77	95.77	95.77	95.77	95.77			
					99.05	99.61	91.96	99.61	99.61	99.61	99.61	99.61	99.61	99.61	99.61	99.61	99.61	99.61	99.61	99.61	99.61	99.61	99.61	99.61	99.61	99.61	99.61	99.61		
					61.89	48.90	92.63	48.90	48.90	48.90	48.90	48.90	48.90	48.90	48.90	48.90	48.90	48.90	48.90	48.90	48.90	48.90	48.90	48.90	48.90	48.90	48.90	48.90	48.90	
46	1.01.02		PROGRAM PENGELOLAAN PENDIDIKAN	Tingkat partisipasi warga negara usia 5-6 tahun yang berpartisipasi di PAUD;	95.79	155	155	132.079.066.965	156.83	2.307.017.528	0	681.6	3.838.910.878	115.29	178.103.053.682	45.17	19	1.01.2.19.0.00.01.0000 DINAS PENDIDIKAN												
					89.87	93.54	99.23	93.54	93.54	93.54	93.54	93.54	93.54	93.54	93.54	93.54	93.54	93.54	93.54	93.54	93.54	93.54	93.54	93.54	93.54	93.54	93.54			
					99.30	99.20	99.63	99.20	99.20	99.20	99.20	99.20	99.20	99.20	99.20	99.20	99.20	99.20	99.20	99.20	99.20	99.20	99.20	99.20	99.20	99.20	99.20	99.20	99.20	
					66.03	61.16	66.03	61.16	61.16	61.16	61.16	61.16	61.16	61.16	61.16	61.16	61.16	61.16	61.16	61.16	61.16	61.16	61.16	61.16	61.16	61.16	61.16	61.16	61.16	
					78.883.109.123	707.842.600	885.229.400	707.842.600	707.842.600	707.842.600	707.842.600	707.842.600	707.842.600	707.842.600	707.842.600	707.842.600	707.842.600	707.842.600	707.842.600	707.842.600	707.842.600	707.842.600	707.842.600	707.842.600	707.842.600	707.842.600	707.842.600	707.842.600	707.842.600	
47	1.01.02.2.01		Pembangunan Sekolah Dasar	Persentase SD yang terakreditasi A	66.03	77.994.246.000	54.879.554.600	177.386.800	707.842.600	0	0	885.229.400	1.61	79.768.338.523	36.32	19	1.01.2.19.0.00.01.0000 DINAS PENDIDIKAN													
					0	0	0	0	0	0	0	0	0	0	0	0	0	0	0	0	0	0	0	0	0	0	0			
48	1.01.02.2.01.04		Pembangunan Ruang Unit Kesehatan Sekolah	Jumlah Sarana, Prasarana dan Utilitas Sekolah yang Telah Dibangun	0	75.959.150	349.186.800	0	0	0	0	0	0	0	0	0	1.01.2.19.0.00.01.0000 DINAS PENDIDIKAN													
					0	0	0	0	0	0	0	0	0	0	0	0	0	0	0	0	0	0	0	0	0	0	0			
49	1.01.02.2.01.06		Pembangunan Prasarana dan Utilitas Sekolah yang Telah Dibangun	Jumlah Sarana, Prasarana dan Utilitas Sekolah yang Telah Dibangun	0	349.186.800	0	0	0	0	0	0	0	0	0	0	1.01.2.19.0.00.01.0000 DINAS PENDIDIKAN													
					0	0	0	0	0	0	0	0	0	0	0	0	0	0	0	0	0	0	0	0	0	0	0			



No	Sasaran	Kode	Urusan/Bidang uraian Pemerintahan dan Program/Kegiatan	Indikator Kinerja Program (Outcome)/Kegiatan (output)	Target RPJMD Pada Tahun 2022 s/d 2026 (Periode RPJMD)		Realisasi Kinerja RPJMD s/d RKPD Tahun 2022		Realisasi Kinerja Pada Thronulan				Target Kinerja dan Anggaran RKPD Tahun 2023 yang dievaluasi		Realisasi Kinerja dan Anggaran RKPD yang dievaluasi		Tingkat Capaian Kinerja dan Realisasi Anggaran RPKD yang dievaluasi (%)		Realisasi Kinerja dan Anggaran RPJMD s/d Tahun 2023		Tingkat Capaian Kinerja dan Realisasi Anggaran RPJMD s/d Tahun 2022		OPD Penanggung Jawab	Ket	
					K	Rp	K	Rp	I	II	III	IV	K	Rp	K	Rp	K	Rp	K	Rp	K	Rp			K
1	2	3	4	5	6	7	8	9	10	11	12	13	14	15	16	17	18								
50		1.01.02.2.01.08	Rehabilitasi Sedang/Berat Ruang Kelas	Jumlah Ruang Kelas yang Direhabilitasi Sedang/Berat	0		2.302.965.950	0   Ruang	0   Ruang	0   Ruang	0   Ruang	0   Ruang	0	0	0	0	0	0	0	0	0	0	0	1.01.2.19.0.00.01.0000 DINAS PENDIDIKAN	
51		1.01.02.2.01.09	Rehabilitasi Ruang Guru/Kepala Sekolah/TU	Jumlah Ruang Guru/Kepala Sekolah/TU yang Telah Direhabilitasi Sedang/Berat	0		249.148.900	0   Ruang	0   Ruang	0   Ruang	0   Ruang	0   Ruang	0	0	0	0	0	0	0	0	0	0	0	1.01.2.19.0.00.01.0000 DINAS PENDIDIKAN	
52		1.01.02.2.01.10	Rehabilitasi Sedang/Berat Ruang Unit Kesehatan Sekolah	Jumlah Ruang Unit Kesehatan Sekolah yang Telah Direhabilitasi Sedang/Berat	0		45.575.300	0   Ruang	0   Ruang	0   Ruang	0   Ruang	0   Ruang	0	0	0	0	0	0	0	0	0	0	0	1.01.2.19.0.00.01.0000 DINAS PENDIDIKAN	
53		1.01.02.2.01.12	Rehabilitasi Sedang/Berat Sarana, Prasarana dan Utilitas Sekolah	Jumlah Sarana, Prasarana dan Utilitas Sekolah yang Telah Direhabilitasi	0		368.516.400	0   Unit	0   Unit	0   Unit	0   Unit	0   Unit	0	0	0	0	0	0	0	0	0	0	0	1.01.2.19.0.00.01.0000 DINAS PENDIDIKAN	
54		1.01.02.2.01.14	Pengadaan Mebel Sekolah	Jumlah Mebel sekolah yang Tersedia	0		126.798.000	0   Paket	0   Paket	0   Paket	0   Paket	0   Paket	0	0	0	0	0	0	0	0	0	0	0	1.01.2.19.0.00.01.0000 DINAS PENDIDIKAN	
55		1.01.02.2.01.17	Pengadaan Perengkapan Siswa	Jumlah Perengkapan Peserta Didik yang Tersedia	0		314.754.000	0   Unit	0   Unit	0   Unit	0   Unit	0   Unit	0	0	0	0	0	0	0	0	0	0	0	1.01.2.19.0.00.01.0000 DINAS PENDIDIKAN	
56		1.01.02.2.01.21	Penyediaan Biaya Personil Peserta Didik Sekolah Dasar	Jumlah Peserta Didik Sekolah Dasar yang Menerima Biaya Personil Peserta Didik	0		589.000.000	0   Peserta Didik	800   Peserta Didik	0   Peserta Didik	0   Peserta Didik	400.000.000	67,91	400.000.000	800   Peserta Didik	0	0	0	0	0	0	0	0	1.01.2.19.0.00.01.0000 DINAS PENDIDIKAN	
57		1.01.02.2.01.22	Pengadaan Alat Pratik dan Peraga Siswa	Jumlah Alat Pratik dan Peraga Siswa yang Tersedia	0		625.000.000	0   Paket	0   Paket	0   Paket	0   Paket	0   Paket	0	0	0	0	0	0	0	0	0	0	0	1.01.2.19.0.00.01.0000 DINAS PENDIDIKAN	
58		1.01.02.2.01.23	Penyelenggaraan Proses Belajar dan Ujian bagi Peserta Didik	Jumlah Satuan Pendidikan yang Mengelenggarakan Proses Belajar dan Ujian	0		487.776.000	0   Satuan Pendidikan	0   Satuan Pendidikan	0   Satuan Pendidikan	0   Satuan Pendidikan	155.439.000	31,87	155.439.000	0   Satuan Pendidikan	0	0	0	0	0	0	0	0	1.01.2.19.0.00.01.0000 DINAS PENDIDIKAN	
59		1.01.02.2.01.24	Penyiapan dan Tindak Lanjut Evaluasi Satuan Pendidikan Dasar	Jumlah Satuan Pendidikan Dasar yang Siap Dievaluasi dan Melaksanakan Rekomendasi	0			0   Satuan Pendidikan	0   Satuan Pendidikan	0   Satuan Pendidikan	0   Satuan Pendidikan	0   Satuan Pendidikan	0	0	0	0	0	0	0	0	0	0	0	1.01.2.19.0.00.01.0000 DINAS PENDIDIKAN	

No	Sasaran	Kode	Urusan/Bidang uraian Pemerintahan dan Program/Kegiatan	Indikator Kinerja (Outcome)/Kegiatan (output)	Target RPJMD Tahun 2022 s/d 2026 (Periode RPJMD)		Realisasi Capaian Kinerja RPJMD s/d RKPD Tahun 2022		Realisasi Kinerja Pada Triwulan				Realisasi Capaian Kinerja dan Anggaran RKPD yang dievaluasi		Tingkat Capaian Kinerja dan Realisasi Anggaran RKKPD yang dievaluasi (%)		Realisasi Kinerja dan Anggaran RPJMD s/d Tahun 2023		Tingkat Capaian Kinerja dan Realisasi Anggaran RPJMD s/d Tahun 2022		OPD Penanggung Jawab	Ket	
					K	Rp	K	Rp	I	II	III	IV	K	Rp	K	Rp	K	Rp	K	Rp			K
1	2	3	4	5	6	7	8	9	10	11	12	13	14	15	16	17	18						
60		1.01.02.2.01.25	Pembinaan Minat, Bakat dan Kreativitas Siswa	Jumlah Siswa yang Mengikuti Ajang Kompetisi/Lomba Akademik dan Non Akademik	0	0	1.120   Peserta Didik	360   Peserta Didik	580   Peserta Didik	48.559.800	0   Peserta Didik	940   Peserta Didik	83.93	75.012.300	0	1.01.2.19.0.00.01.0000 DINAS PENDIDIKAN							
61		1.01.02.2.01.27	Pengembangan Karir Pendidik dan Tenaga Kependidikan yang Mendapatkan Fasilitas Kemakanan pada Satuan Pendidikan Sekolah Dasar	Jumlah Pendidik dan Tenaga Kependidikan yang Mendapatkan Fasilitas Kemakanan pada Satuan Pendidikan Sekolah Dasar	0	0	0   6-40   Orang	52   Orang	0   Orang	3.200.000	0   Orang	52   Orang	8.13	91.920.000	0	1.01.2.19.0.00.01.0000 DINAS PENDIDIKAN							
62		1.01.02.2.01.28	Pembinaan Pembinaan dan Manajemen Sekolah	Jumlah Sekolah Menengah Dasar yang Dilaksanakan Pembinaan dan manajemen sekolah	0	0	468   sekolah	0   sekolah	0   sekolah	77.703.800	0   sekolah	0   sekolah	0	83.438.800	0	1.01.2.19.0.00.01.0000 DINAS PENDIDIKAN							
63		1.01.02.2.01.29	Pengelolaan Dana BOS Sekolah Dasar	Jumlah Sekolah Dasar yang Mengelola Dana BOS	0	0	468   Satuan Pendidikan	0   Satuan Pendidikan	468   Satuan Pendidikan	0	0	0	100	0	0	1.01.2.19.0.00.01.0000 DINAS PENDIDIKAN							
64		1.01.02.2.01.30	Peningkatan Kapasitas Pengelola Dana BOS Sekolah Dasar	Jumlah Tenaga Pengelola yang Meningkatkan Kapasitasnya dalam Pengelolaan Dana BOS Sekolah Dasar	0	0	0   68   Orang	0   Orang	0   Orang	22.940.000	0   Orang	0   Orang	0	47.430.000	0	1.01.2.19.0.00.01.0000 DINAS PENDIDIKAN							
65		1.01.02.2.01.31	Pembangunan Laboratorium Sekolah Dasar	Jumlah Ruang Laboratorium Sekolah Dasar yang Telah Dibangun	0	0	0   4   Ruang	0   Ruang	0   Ruang	0	0	0   Ruang	0	0	0	1.01.2.19.0.00.01.0000 DINAS PENDIDIKAN							
66		1.01.02.2.01.32	Rehabilitasi Sekolah Dasar	Jumlah Laboratorium Sekolah Dasar yang Telah Direhabilitasi Se dang/Berat	0	0	0   2   Ruang	0   Ruang	0   Ruang	0	0	0   Ruang	0	0	0	1.01.2.19.0.00.01.0000 DINAS PENDIDIKAN							
67		1.01.02.2.01.35	Pembinaan Penggunaan Teknologi, Informasi dan Komunikasi (TIK) untuk Pendidikan	umlah Orang yang Mendapatkan Pembinaan Teknologi, Informasi dan Komunikasi (TIK) untuk Pendidikan	0	0	0   39   Orang	0   Orang	0   Orang	0	0	0   Orang	100	10.663.100	0	1.01.2.19.0.00.01.0000 DINAS PENDIDIKAN							

No	Sasaran	Kode	Urusan/Bidang uraian Pemerintahan dan Program/Kegiatan	Indikator Kinerja Program (Outcome)/Kegiatan (output)	Target RPJMD Tahun 2022 s/d 2026 (Periode RPJMD)		Realisasi Kinerja RPJMD s/d RKPPD Tahun 2022		Realisasi Kinerja Pada Triwulan				Target Kinerja dan Anggaran RKPPD Tahun 2023 yang dievaluasi		Realisasi Capaian Kinerja dan Anggaran RKPMD yang dievaluasi		Realisasi Kinerja dan Anggaran RKPMD s/d Tahun 2023		Tingkat Capaian Kinerja dan Realisasi Anggaran RPKMD s/d Tahun 2022		OPD Penanggung Jawab	Ket		
					K	Rp	K	Rp	K	Rp	K	Rp	K	Rp	K	Rp	K	Rp	K	Rp			K	Rp
1	2	3	4	5	7	8	9	10	11	12	13	14	15	16	17	18								
68		1.01.02.2.01.36	Pengembangan konten digital untuk pendidikan yang telah dikembangkan	Jumlah konten digital untuk pendidikan yang telah dikembangkan	0	6   Konten Digital	10.663.100   Konten Digital	0   Konten Digital	0   Konten Digital	0   Konten Digital	0   Konten Digital	100	10.663.100	0	1.01.2.19.0.0.01.0000 DINAS PENDIDIKAN									
69		1.01.02.2.01.37	Pelatihan Penggunaan Aplikasi Bidang Pendidikan yang dilaksanakan	Jumlah peserta pelatihan penggunaan aplikasi bidang pendidikan yang dilaksanakan	0	39   orang	10.663.100   orang	0   orang	0   orang	0   orang	0   orang	0	10.663.100	0	1.01.2.19.0.0.01.0000 DINAS PENDIDIKAN									
70		1.01.02.2.01.38	Koordinasi, Perencanaan, Supervisi dan Evaluasi Layanan di Bidang Pendidikan	Jumlah Dokumen Hasil Koordinasi, Perencanaan, Supervisi dan Evaluasi Layanan di Bidang Pendidikan	0	1   Dokumen	3.665.000   dokumen	0   Dokumen	0   Dokumen	0   Dokumen	0   Dokumen	0	0	0	1.01.2.19.0.0.01.0000 DINAS PENDIDIKAN									
71		1.01.02.2.01.39	Sosialisasi dan Advokasi Kebijakan Bidang Pendidikan	Jumlah kegiatan sosialisasi dan advokasi kebijakan bidang pendidikan yang dilaksanakan	0	1   dokumen	3.665.000   dokumen	0   dokumen	0   dokumen	0   dokumen	0   dokumen	0	0	0	1.01.2.19.0.0.01.0000 DINAS PENDIDIKAN									
72		1.01.02.2.01.40	Bimbingan Teknis Peningkatan Kapasitas Bidang Pendidikan yang dilaksanakan	Jumlah peserta bimbingan teknis peningkatan kapasitas bidang pendidikan yang dilaksanakan	0	39   orang	10.695.000   orang	0   orang	0   orang	0   orang	0   orang	0	0	0	1.01.2.19.0.0.01.0000 DINAS PENDIDIKAN									
73		1.01.02.2.02	Pengelolaan Pendidikan Sekolah Menengah Pertama	Persentase SMP yang terakreditasi A	90,27   Persen	71.055.245,71   Persen	50.561.965.000   Persen	65.45   Persen	65.45   Persen	65.45   Persen	65.45   Persen	0	655.871,728	0	1.01.2.19.0.0.01.0000 DINAS PENDIDIKAN									
74		1.01.02.2.02.02	Penambahan Ruang Kelas Baru	Jumlah Ruang Kelas Baru	0	1   Ruang	389.404.500   Ruang	0   Ruang	0   Ruang	0   Ruang	0   Ruang	0	24.314.550	0	1.01.2.19.0.0.01.0000 DINAS PENDIDIKAN									
75		1.01.02.2.02.03	Pembangunan Ruang Kepala Sekolah/TU yang telah Dibangun	Jumlah Ruang Guru/Kepala Sekolah/TU yang telah Dibangun	0	1   Ruang	439.050.000   Ruang	0   Ruang	0   Ruang	0   Ruang	0   Ruang	0	0	0	1.01.2.19.0.0.01.0000 DINAS PENDIDIKAN									
76		1.01.02.2.02.04	Pembangunan Ruang Unit Kesehatan Sekolah yang Telah Dibangun	Jumlah Ruang Unit Kesehatan Sekolah yang Telah Dibangun	0	3   Ruang	650.250.000   Ruang	0   Ruang	0   Ruang	0   Ruang	0   Ruang	0	0	0	1.01.2.19.0.0.01.0000 DINAS PENDIDIKAN									
77		1.01.02.2.02.05	Pembangunan Perpustakaan Sekolah yang Telah Dibangun	jumlah Perpustakaan Sekolah yang Telah Dibangun	0	1   Ruang	432.200.000   Ruang	0   Ruang	0   Ruang	0   Ruang	0   Ruang	0	0	0	1.01.2.19.0.0.01.0000 DINAS PENDIDIKAN									
78		1.01.02.2.02.06	Pembangunan Laboratorium yang Telah Dibangun	Jumlah Ruang Laboratorium yang Telah Dibangun	0	3   Ruang	1.307.925.000   Ruang	0   Ruang	0   Ruang	0   Ruang	0   Ruang	0	0	0	1.01.2.19.0.0.01.0000 DINAS PENDIDIKAN									

No	Sasaran	Kode	Urusan/Bidang uraian Pemerintahan dan Program/Kegiatan	Indikator Kinerja Program (Outcome)/Kegiatan (output)	Target Kinerja dan Anggaran RPKPD Tahun 2023 yang dievaluasi		Realisasi Kinerja Pada Tahun 2022		Realisasi Kinerja dan Anggaran RPKPD Tahun 2023 yang dievaluasi		Tingkat Capaian Kinerja dan Realisasi Anggaran RPKPD yang dievaluasi (%)		Realisasi Kinerja dan Anggaran RPKPD s/d Tahun 2023		Tingkat Capaian Kinerja dan Realisasi Anggaran RPKPD s/d Tahun 2022		OPD Penanggung Jawab	Ket		
					K	Rp	K	Rp	K	Rp	K	Rp	K	Rp	K	Rp			K	Rp
1	2	3	4	5	6	7	8	9	10	11	12	13	14	15	16	17	18			
79		1.01.02.2.02.12	Pembangunan Sarana, Prasarana dan Utilitas Sekolah	Jumlah Sarana, Prasarana dan Utilitas Sekolah yang Telah Dibangun	0		608.000.000	0 Unit	0 Unit	0 Unit	0 Unit	0 Unit	0	0	0	0	1.01.2.19.0.00.01.0000 DINAS PENDIDIKAN			
80		1.01.02.2.02.14	Rehabilitasi Ruang Kelas Sekolah	Jumlah Ruang kelas sekolah yang Telah Direhabilitasi Sedang/Berat	0		7.544.345.350	0 Ruang	283.349.700	0 Ruang	0 Ruang	283.349.700	0	3.76	0	0	1.01.2.19.0.00.01.0000 DINAS PENDIDIKAN			
81		1.01.02.2.02.15	Rehabilitasi Ruang Guru Sekolah	Jumlah Ruang Guru Sekolah yang Telah Direhabilitasi Sedang/Berat	0		267.060.000	0 Ruang	0 Ruang	0 Ruang	0 Ruang	0 Ruang	0	0	0	0	1.01.2.19.0.00.01.0000 DINAS PENDIDIKAN			
82		1.01.02.2.02.16	Rehabilitasi Ruang Unit Kesehatan Sekolah	Rehabilitasi Sedang/Berat Ruang Unit Kesehatan Sekolah	0		31.531.000	0 Ruang	0 Ruang	0 Ruang	0 Ruang	0 Ruang	0	0	0	0	1.01.2.19.0.00.01.0000 DINAS PENDIDIKAN			
83		1.01.02.2.02.17	Rehabilitasi Perpustakaan Sekolah	Jumlah Perpustakaan Sekolah yang Telah Direhabilitasi Sedang/Berat	0		1.019.955.000	0 Ruang	150.000.000	0 Ruang	0 Ruang	150.000.000	0	14.71	0	0	1.01.2.19.0.00.01.0000 DINAS PENDIDIKAN			
84		1.01.02.2.02.18	Rehabilitasi Sedang/Berat Laboratorium	Jumlah Laboratorium yang Telah Direhabilitasi Sedang/Berat	0		2.636.665.000	0 Ruang	150.000.000	0 Ruang	0 Ruang	150.000.000	0	5.69	0	0	1.01.2.19.0.00.01.0000 DINAS PENDIDIKAN			
85		1.01.02.2.02.24	Rehabilitasi Sedang/Berat Sarana, Prasarana dan Utilitas Sekolah	Jumlah Sarana, Prasarana dan Utilitas Sekolah yang Telah Direhabilitasi Sedang/Berat	0		804.847.150	0 Unit	125.000.000	0 Unit	0 Unit	125.000.000	0	15.53	0	0	1.01.2.19.0.00.01.0000 DINAS PENDIDIKAN			
86		1.01.02.2.02.25	Pengadaan Mebel Sekolah	Jumlah Mebel Sekolah yang Tersedia	0		2.117.729.600	0 Paket	0 Paket	0 Paket	0 Paket	0 Paket	0	0	0	0	1.01.2.19.0.00.01.0000 DINAS PENDIDIKAN			
87		1.01.02.2.02.28	Pengadaan Perengkapan Siswa	Jumlah Perengkapan Siswa yang Tersedia	0		178.150.000	0 Paket	0 Paket	0 Paket	0 Paket	0 Paket	0	0	0	0	1.01.2.19.0.00.01.0000 DINAS PENDIDIKAN			
88		1.01.02.2.02.32	Penyediaan Biaya Personil Sekolah Menengah Pertama	Jumlah Peserta didik Sekolah Menengah Pertama yang Menerima Biaya Personil Peserta Didik	0		460.800.000	0 Peserta Didik	0 Peserta Didik	0 Peserta Didik	0 Peserta Didik	0 Peserta Didik	0	0	0	0	1.01.2.19.0.00.01.0000 DINAS PENDIDIKAN			
89		1.01.02.2.02.35	Pengadaan Alat Praktik dan Peraga Siswa	Jumlah Alat Praktik dan Peraga Siswa yang Tersedia	0		187.217.900	0 Paket	269 Paket	694.135 Paket	0 Paket	113.194.135 Paket	100	60.46	0	0	1.01.2.19.0.00.01.0000 DINAS PENDIDIKAN			

No	Sasaran	Kode	Urusan/Bidang uraian Pemerintahan dan Program/Kegiatan	Indikator Kinerja Program (Outcome)/Kegiatan (output)	Target RPJMD Pada Tahun 2022 s/d 2026 (Periode RPJMD)		Realisasi Capaian Kinerja RPJMD s/d RKPD Tahun 2022		Target Kinerja dan Anggaran RKPD Tahun 2023 yang dievaluasi				Realisasi Kinerja Pada Thronan				Realisasi Capaian Kinerja dan Anggaran RPKD yang dievaluasi		Realisasi Kinerja dan Anggaran RPKD yang dievaluasi		Tingkat Capaian Kinerja dan Realisasi Anggaran RPJMD s/d Tahun 2022		Tingkat Capaian Kinerja dan Realisasi Anggaran RPJMD s/d Tahun 2022	OPD Penanggung Jawab	Ket					
					K	Rp	K	Rp	K	Rp	K	Rp	K	Rp	K	Rp	K	Rp	K	Rp	K	Rp				K	Rp			
1	2	3	4	5	6	7	8	9	10	11	12	13	14	15	16	17	18													
90		1.01.02.2.02.36	Penyelenggaraan Proses Belajar dan Ujian bagi Peserta Didik	Jumlah Peserta Didik yang Mengikuti Proses Belajar dan Ujian	0		24482   Peserta Didik	0   Peserta Didik	12241   Peserta Didik	208.569.240	0   Peserta Didik	0   Peserta Didik	0   Peserta Didik	0   Peserta Didik	208.569.240	0	0	0	0	0	0	0	0	0	0	0	0	1.01.2.19.0.0.01.0000 DINAS PENDIDIKAN		
91		1.01.02.2.02.37	Penyiapan dan Tindak Lanjut Evaluasi Satuan Pendidikan Sekolah Menengah Pertama	Jumlah Satuan Pendidikan Menengah Pertama yang Sisp Dievaluasi dan Melaksanakan Rekomendasi	0		110   Satuan Pendidikan	0   Satuan Pendidikan	0   Satuan Pendidikan	0   Satuan Pendidikan	0   Satuan Pendidikan	0   Satuan Pendidikan	0   Satuan Pendidikan	0   Satuan Pendidikan	0	0	0	0	0	0	0	0	0	0	0	0	0	1.01.2.19.0.0.01.0000 DINAS PENDIDIKAN		
92		1.01.02.2.02.38	Pembinaan Minat Bakat dan Kreativitas Siswa	Jumlah Siswa yang Mengikuti Ajang Kompetisi/Lomba Akademik dan Non Akademik	0		642   Peserta Didik	0   Peserta Didik	0   Peserta Didik	69.334.143	0   Peserta Didik	0   Peserta Didik	0   Peserta Didik	0   Peserta Didik	69.334.143	0	0	0	0	0	0	0	0	0	0	0	0	0	1.01.2.19.0.0.01.0000 DINAS PENDIDIKAN	
93		1.01.02.2.02.40	Pengembangan Karir Pendidik dan Tenaga Kependidikan yang Mendapatkan Fasilitas pada Satuan Pendidikan Sekolah Menengah Pertama	Jumlah Pendidik dan Tenaga Kependidikan yang Mendapatkan Fasilitas pada Satuan Pendidikan Sekolah Menengah Pertama	0		433   Orang	0   Orang	12   Orang	17.786.500	0   Orang	0   Orang	0   Orang	0   Orang	17.786.500	0	0	0	0	0	0	0	0	0	0	0	0	0	1.01.2.19.0.0.01.0000 DINAS PENDIDIKAN	
94		1.01.02.2.02.41	Pembinaan Kelayakan dan Manajemen Sekolah	Jumlah Sekolah Menengah Pertama yang Dilaksanakan Pembinaan;	0		392   Satuan Pendidikan	0   Satuan Pendidikan	0   Satuan Pendidikan	0	0   Satuan Pendidikan	0   Satuan Pendidikan	0   Satuan Pendidikan	0   Satuan Pendidikan	0	0	0	0	0	0	0	0	0	0	0	0	0	0	1.01.2.19.0.0.01.0000 DINAS PENDIDIKAN	
95		1.01.02.2.02.42	Pengelolaan Dana BOS Menengah Pertama	Jumlah Sekolah Menengah pertama yang Mengelola Dana BOS	0		110   Satuan Pendidikan	0   Satuan Pendidikan	0   Satuan Pendidikan	0	0   Satuan Pendidikan	0   Satuan Pendidikan	0   Satuan Pendidikan	0   Satuan Pendidikan	0	0	0	0	0	0	0	0	0	0	0	0	0	0	1.01.2.19.0.0.01.0000 DINAS PENDIDIKAN	
96		1.01.02.2.02.43	Peningkatan Kapasitas Pengelola Dana BOS Sekolah Menengah Pertama	Jumlah Tenaga yang Meningkatkan Kapasitasnya dalam Pengelolaan Dana BOS Sekolah Menengah Pertama	0		110   Orang	0   Orang	0   Orang	30.024.800	0   Orang	0   Orang	0   Orang	0   Orang	30.024.800	0	0	0	0	0	0	0	0	0	0	0	0	0	1.01.2.19.0.0.01.0000 DINAS PENDIDIKAN	

No	Sasaran	Kode	Urusan/Bidang Pemerintahan Program/Kegiatan	Indikator Kinerja Program (Outcome)/Kegiatan (output)	Target RPJMD Pada Tahun 2022 s/d 2026 (Periode RPJMD)		Realisasi Capaian Kinerja RPJMD s/d RKPPD Tahun 2022		Target Kinerja dan Anggaran RKPD Tahun 2023 yang dievaluasi		Realisasi Kinerja Pada Triwulan				Realisasi Capaian Kinerja dan Anggaran RKPD yang Dievaluasi				Tingkat Capaian Kinerja dan Realisasi Anggaran RKPD yang dievaluasi (%)				Realisasi Kinerja dan Anggaran RPJMD s/d Tahun 2023				Tingkat Capaian Kinerja dan Realisasi Anggaran RPJMD s/d Tahun 2022		OPD Penanggung Jawab	Ket								
					K	Rp	K	Rp	K	Rp	K	Rp	K	Rp	K	Rp	K	Rp	K	Rp	K	Rp	K	Rp	K	Rp	K	Rp										
1	2	3	4	5	6	7	8	9	10	11	12	13	14	15	16	17	18																					
97		1.01.02.2.02.44	Rehabilitasi Sedang/Berat Ruang TU	Jumlah Ruang TU yang Telah Direhabilitasi Sedang/Berat	0		771.390.000	0	Ruang	0	Ruang	0	0	Ruang	0	0	771.390.000	0	Ruang	0	Ruang	0	0	0	0	0	0	0	0	0	0	0	0	0	0	0	1.01.2.19.0.00.01.0000 DINAS PENDIDIKAN	
98		1.01.02.2.02.45	Rehabilitasi Sedang/Berat Ruang Kepala Sekolah	Jumlah Ruang Kepala Sekolah yang Telah Direhabilitasi Sedang/Berat	0		79.688.500	0	Ruang	0	Ruang	0	0	Ruang	0	0	79.688.500	0	Ruang	0	Ruang	0	0	0	0	0	0	0	0	0	0	0	0	0	0	0	1.01.2.19.0.00.01.0000 DINAS PENDIDIKAN	
99		1.01.02.2.02.48	Pembinaan Penggunaan Teknologi, Informasi dan Komunikasi (TIK) untuk Pendidikan	Jumlah Orang yang Merapatkan Pembinaan Penggunaan Teknologi, Informasi dan Komunikasi (TIK) untuk Pendidikan	0		7.860.000	0	Orang	0	Orang	0	100	Orang	0	100	7.848.920	0	Orang	0	Orang	0	100	99,86	0	7.848.920	0	0	7.848.920	0	0	0	0	0	0	0	1.01.2.19.0.00.01.0000 DINAS PENDIDIKAN	
100		1.01.02.2.02.49	Pengembangan konten digital untuk pendidikan	Jumlah konten digital untuk pendidikan yang telah dikembangkan	0		6.535.000	0	Konten Digital	11	Konten Digital	0	100	Konten Digital	0	100	6.524.870	0	Konten Digital	11	Konten Digital	0	100	99,84	0	6.524.870	0	0	6.524.870	0	0	0	0	0	0	0	1.01.2.19.0.00.01.0000 DINAS PENDIDIKAN	
101		1.01.02.2.02.52	Sosialisasi dan Advokasi Kebijakan di Bidang Pendidikan yang dilaksanakan	Jumlah kegiatan sosialisasi dan advokasi kebijakan di bidang Pendidikan yang dilaksanakan	0		2.545.000	0	Dokumen	0	Dokumen	0	0	Dokumen	0	0	2.545.000	0	Dokumen	0	Dokumen	0	0	0	0	0	0	0	0	0	0	0	0	0	0	0	1.01.2.19.0.00.01.0000 DINAS PENDIDIKAN	
102		1.01.02.2.03	Pengelolaan Pendidikan Anak Usia Dini (PAUD)	Persentase PAUD yang terakreditasi	61,88	23.610.936.000	89,70	465.756.700	61,88	61,88	20.936.928.420	89,70	648.743.200	89,70	89,70	23.174.867.000	0	61,88	61,88	61,88	61,88	20.936.928.420	89,70	17.205.000	0	17.205.000	0	0	17.205.000	0	0	0	0	0	0	0	1.01.2.19.0.00.01.0000 DINAS PENDIDIKAN	
103		1.01.02.2.03.01	Pembangunan Gedung/Ruang Kelas/Ruang Guru PAUD	Jumlah Gedung/Ruang Kelas/Ruang Guru PAUD yang Telah Dibangun	0		172.500.000	0	Unit	0	Unit	0	17.205.000	0	0	17.205.000	0	0	0	0	0	0	0	0	0	0	0	0	0	17.205.000	0	0	0	0	0	0	1.01.2.19.0.00.01.0000 DINAS PENDIDIKAN	
104		1.01.02.2.03.02	Pembangunan Sarana, Prasarana dan Utilitas PAUD	Jumlah Sarana, Prasarana dan Utilitas PAUD yang Telah Direhabilitasi Sedang/Berat	0		1.387.543.950	0	Unit	0	Unit	0	227,7	0	0	227,7	1.387.543.950	0	0	0	0	0	0	0	0	0	0	0	0	227,7	0	0	0	0	0	0	1.01.2.19.0.00.01.0000 DINAS PENDIDIKAN	
105		1.01.02.2.03.03	Rehabilitasi Sedang/Berat Ruang Kelas/Ruang Guru PAUD	Jumlah Gedung/Ruang Kelas/Ruang Guru PAUD yang Telah Direhabilitasi Sedang/Berat	0		1.149.119.950	0	Unit	0	Unit	0	0	0	0	0	1.149.119.950	0	0	0	0	0	0	0	0	0	0	0	0	0	0	0	0	0	0	0	1.01.2.19.0.00.01.0000 DINAS PENDIDIKAN	
106		1.01.02.2.03.04	Rehabilitasi Sedang/Berat Sarana, Prasarana dan Utilitas PAUD	Jumlah Sarana, Prasarana dan Utilitas PAUD yang Telah Direhabilitasi Sedang/Berat	0		183.196.100	0	Unit	0	Unit	0	0	0	0	0	183.196.100	0	0	0	0	0	0	0	0	0	0	0	0	0	0	0	0	0	0	0	1.01.2.19.0.00.01.0000 DINAS PENDIDIKAN	

No	Sasaran	Kode	Urusan/Bidang uraian Pemerintahan dan Program/Kegiatan	Indikator Kinerja Program (Outcome/Kegiatan output)	Target RPJMD Pada Tahun 2022 s/d 2026 (Periode RPJMD)		Realisasi Capaian Kinerja RPJMD s/d RKPD Tahun 2022		Realisasi Kinerja Pada Triwulan				Target Kinerja dan Anggaran RKPD Tahun 2023 yang dievaluasi		Realisasi Capaian Kinerja dan Anggaran RKPD yang dievaluasi		Tingkat Capaian Kinerja dan Realisasi Anggaran RKPD yang dievaluasi (%)		Realisasi Kinerja dan Anggaran RPJMD s/d Tahun 2023		Tingkat Capaian Kinerja dan Realisasi Anggaran RPJMD s/d Tahun 2022		OPD Penanggung Jawab	Ket		
					K	Rp	K	Rp	K	Rp	K	Rp	K	Rp	K	Rp	K	Rp	K	Rp	K	Rp			K	Rp
					I		II		III		IV		13		14		15		16							
1	2	3	4	5	6	7	8	9	10	11	12	13	14	15	16	17	18									
107		1.01.02.2.03.07	Pengadaan Mebel PAUD	Jumlah Mebel PAUD yang Tersedia	0	0	514.820.000	0	0	495	0	0	495	0	0	0	0	50	0	495	0	0	0	0	1.01.2.19.0.00.01.0000 DINAS PENDIDIKAN	
108		1.01.02.2.03.10	Pengadaan Perlengkapan Peserta Didik Siswa PAUD	Jumlah Perlengkapan Peserta Didik PAUD yang Tersedia	0	0	49.020.000	0	0	0	0	0	0	0	0	0	0	0	0	0	0	0	0	0	1.01.2.19.0.00.01.0000 DINAS PENDIDIKAN	
109		1.01.02.2.03.11	Penyediaan Biaya Personal Peserta Didik PAUD	Jumlah Peserta Didik PAUD yang Menerima Biaya Personal Peserta Didik	0	0	16.160.000	0	0	0	0	0	0	0	0	0	0	0	0	0	0	0	0	0	1.01.2.19.0.00.01.0000 DINAS PENDIDIKAN	
110		1.01.02.2.03.12	Pengadaan Alat Praktik dan Peraga Siswa PAUD	Jumlah Alat Praktik dan Peraga PAUD yang Tersedia	0	0	250.000.000	0	0	0	0	0	0	0	0	0	0	0	0	0	0	0	0	0	1.01.2.19.0.00.01.0000 DINAS PENDIDIKAN	
111		1.01.02.2.03.16	Pengembangan Karir Pendidik dan Tenaga Kependidikan pada Satuan Pendidikan PAUD	Jumlah Pendidik dan Tenaga Kependidikan yang Mendapatkan Fasilitas Kematangan Pangkat/Golongan, Pemberian Promosi, Peningkatan Kompetensi dan Kualifikasi	0	0	249.065.000	88	110	0	0	0	0	0	0	0	0	38.08	71.3	0	0	0	0	0	1.01.2.19.0.00.01.0000 DINAS PENDIDIKAN	
112		1.01.02.2.03.17	Pembinaan dan Manajemen PAUD	Jumlah PAUD yang Dilaksanakan Pembinaan dan Manajemen	0	0	25.480.000	0	0	0	0	0	0	0	0	0	0	71.43	2.91	0	0	0	0	0	1.01.2.19.0.00.01.0000 DINAS PENDIDIKAN	
113		1.01.02.2.03.18	Pengelolaan Dana BOP PAUD	Jumlah PAUD yang Mengelola Dana BOP	0	0	17.599.110.000	0	0	0	0	0	0	0	0	0	0	0	0	0	0	0	0	0	1.01.2.19.0.00.01.0000 DINAS PENDIDIKAN	
114		1.01.02.2.03.19	Peningkatan Kapasitas Pengelola Dana BOP PAUD	Jumlah Tenaga yang Meningkatkan Kapasitasnya dalam Pengelolaan Dana BOP PAUD	0	0	35.986.000	0	0	0	0	0	0	0	0	0	0	0	85.83	0	0	0	0	0	1.01.2.19.0.00.01.0000 DINAS PENDIDIKAN	
115		1.01.02.2.03.22	Pembinaan Penggunaan Teknologi, Informasi dan Komunikasi (TIK) untuk Pendidikan	Jumlah Orang yang Mendapatkan Pembinaan Penggunaan Teknologi, Informasi dan Komunikasi (TIK) untuk Pendidikan	0	0	10.233.000	0	0	0	0	0	0	0	0	0	0	0	0	0	0	0	0	0	1.01.2.19.0.00.01.0000 DINAS PENDIDIKAN	
116		1.01.02.2.03.23	Pengembangan konten digital untuk pendidikan yang telah dikembangkan	Jumlah konten digital untuk pendidikan yang telah dikembangkan	0	0	10.275.000	0	0	0	0	0	0	0	0	0	0	0	0	0	0	0	0	0	1.01.2.19.0.00.01.0000 DINAS PENDIDIKAN	

No	Sasaran	Kode	Urusan/Bidang uraian Pemerintahan dan Program/Kegiatan	Indikator Kinerja Program (Outcome)/Kegiatan (output)	Target RPJMD Pada Tahun 2022 s/d 2026 (Periode RPJMD)		Realisasi Kinerja RPJMD s/d 1 RKPJ Tahun 2022		Realisasi Kinerja Pada Triwulan				Target Kinerja dan Anggaran RKPJ Tahun 2023 yang dievaluasi		Realisasi Kinerja dan Anggaran RKPJ yang dievaluasi		Tingkat Capaian Kinerja dan Realisasi Anggaran RKPJ yang dievaluasi (%)		Realisasi Kinerja dan Anggaran RKPJ s/d 1 Tahun 2023		Tingkat Capaian Kinerja dan Realisasi Anggaran RKPJ s/d 1 Tahun 2022		OPD Penanggung Jawab	Ket	
					K	Rp	K	Rp	I	II	III	IV	K	Rp	K	Rp	K	Rp	K	Rp	K	Rp			K
1	2	3	4	5	6	7	8	9	10	11	12	13	14	15	16	17	18								
117		1.01.02.2.03.24	Pelatihan penggunaan aplikasi di bidang Pendidikan yang dilaksanakan	Jumlah peserta pelatihan penggunaan aplikasi di bidang pendidikan yang dilaksanakan	0	0	0	0	0	0	0	0	0	0	0	0	0	0	0	0	0	0	0	1.01.2.19.0.00.01.0000 DINAS PENDIDIKAN	
118		1.01.02.2.03.25	Koordinasi, Perencanaan, Supervisi dan Evaluasi Layanan di Bidang Pendidikan	Jumlah Dokumen Hasil Koordinasi, Perencanaan, Supervisi dan Evaluasi Layanan di Bidang Pendidikan	0	0	0	0	0	0	0	0	0	0	0	0	0	0	0	0	0	0	0	1.01.2.19.0.00.01.0000 DINAS PENDIDIKAN	
119		1.01.02.2.03.26	Sosialisasi dan Advokasi Kebijakan Bidang Pendidikan	Jumlah kegiatan sosialisasi dan advokasi kebijakan di bidang Pendidikan yang dilaksanakan; Jumlah kegiatan sosialisasi dan advokasi kebijakan di bidang Pendidikan yang dilaksanakan	0	0	0	0	0	0	0	0	0	0	0	0	0	0	0	0	0	0	0	1.01.2.19.0.00.01.0000 DINAS PENDIDIKAN	
120		1.01.02.2.03.27	Bimbingan Teknis Peningkatan Kapasitas Bidang Pendidikan	Jumlah peserta bimbingan teknis peningkatan kapasitas bidang pendidikan yang dilaksanakan; Jumlah peserta bimbingan teknis peningkatan kapasitas bidang pendidikan yang dilaksanakan	0	0	0	0	0	0	0	0	0	0	0	0	0	0	0	0	0	0	0	1.01.2.19.0.00.01.0000 DINAS PENDIDIKAN	
121		1.01.02.2.04	Pengelolaan Pendidikan Nonformal/Kesetaraan	Persentase Satuan Pendidikan Nonformal yang terakreditasi	28.61   P ersen	3.388.859.550	3.462.680.365 ersen	65.52   P ersen	294.560.000	0	0	0	594.846.250	0	65.52   P ersen	72.02	3.983.705.800	8	1.01.2.19.0.00.01.0000 DINAS PENDIDIKAN						
122		1.01.02.2.04.09	Pengadaan Perangkat Pendidikan Nonformal / Kesetaraan	Jumlah Perangkat Pendidikan Nonformal/Kesetaraan yang Tersedia	0	0	0	0	0	0	0	0	0	0	0	0	0	0	0	0	0	0	0	1.01.2.19.0.00.01.0000 DINAS PENDIDIKAN	



No	Sasaran	Kode	Urusan/Bidang uraian Pemerintahan dan Program/Kegiatan	Indikator Kinerja Program (Outcome)/Kegiatan (output)	Target RPJMD Pada Tahun 2022 s/d 2026 (Periode RPJMD)			Realisasi Capaian Kinerja RPJMD s/d RKPD Tahun 2022			Target Kinerja dan Anggaran RKPD Tahun 2023 yang dievaluasi			Realisasi Kinerja Pada Trivulan						Realisasi Capaian Kinerja dan Anggaran RKPD yang dievaluasi			Tingkat Capaian Kinerja dan Realisasi Anggaran RKPD yang dievaluasi (%)			Realisasi Kinerja dan Anggaran RPJMD s/d Tahun 2023			Tingkat Capaian Kinerja dan Realisasi Anggaran RPJMD s/d Tahun 2022		OPD Penanggung Jawab	Ket	
					6		7		8		9		10		11		12		13		14		15		16								
					K	Rp	K	Rp	K	Rp	K	Rp	K	Rp	K	Rp	K	Rp	K	Rp	K	Rp	K	Rp	K	Rp	K	Rp	K	Rp			
123		1.01.02.2.04.10	Penyediaan Biaya Personil Peserta Didik Nonformal/Kesetaraan	Jumlah Peserta Didik Nonformal/Kesetaraan yang Menerima Biaya Personil Peserta Didik	0		0	0	0	0	0	0	0	0	0	0	0	0	0	0	0	0	0	0	0	0	0	0	0	0	0	1.01.2.19.0.00.01.0000 DINAS PENDIDIKAN	
124		1.01.02.2.04.13	Penyediaan dan Tindak Lanjut Evaluasi Satuan Pendidikan di Daerah	Jumlah Satuan Pendidikan Nonformal/Kesetaraan yang Dievaluasi dan Melaksanakan Rekomendasi	0		0	0	0	0	0	0	0	0	0	0	0	0	0	0	0	0	0	0	0	0	0	0	0	0	0	1.01.2.19.0.00.01.0000 DINAS PENDIDIKAN	
125		1.01.02.2.04.18	Peningkatan Kapasitas Kepala Sekolah Dana BOP Sekolah Nonformal/Kesetaraan	Jumlah Tenaga yang Meningkatkan Kapasitas Kepala Sekolah Dana BOP Sekolah Nonformal/Kesetaraan	0		0	0	0	0	0	0	0	0	0	0	0	0	0	0	0	0	0	0	0	0	0	0	0	0	0	1.01.2.19.0.00.01.0000 DINAS PENDIDIKAN	
126		1.01.02.2.04.22	Penyelenggaraan Ujian bagi Peserta Didik Nonformal/Kesetaraan	Jumlah Satuan Pendidikan yang menyelenggarakan Ujian	0		0	0	0	0	0	0	0	0	0	0	0	0	0	0	0	0	0	0	0	0	0	0	0	0	0	1.01.2.19.0.00.01.0000 DINAS PENDIDIKAN	
127		1.01.02.2.04.24	Pembinaan Penggunaan Teknologi dan Komunikasi (TIK) untuk Pendidikan	Jumlah Orang yang Mendapatkan Pembinaan Penggunaan Teknologi, Informasi dan Komunikasi (TIK) untuk Pendidikan	0		0	0	0	0	0	0	0	0	0	0	0	0	0	0	0	0	0	0	0	0	0	0	0	0	0	1.01.2.19.0.00.01.0000 DINAS PENDIDIKAN	
128		1.01.02.2.04.25	Pengembangan konten digital untuk pendidikan	Jumlah konten digital untuk pendidikan yang telah dikembangkan	0		0	0	0	0	0	0	0	0	0	0	0	0	0	0	0	0	0	0	0	0	0	0	0	0	0	1.01.2.19.0.00.01.0000 DINAS PENDIDIKAN	
129		1.01.02.2.04.26	Pelatihan Penggunaan Aplikasi Bidang Pendidikan	Jumlah peserta pelatihan penggunaan aplikasi di bidang pendidikan yang dilaksanakan	0		0	0	0	0	0	0	0	0	0	0	0	0	0	0	0	0	0	0	0	0	0	0	0	0	0	1.01.2.19.0.00.01.0000 DINAS PENDIDIKAN	
130		1.01.02.2.04.27	Koordinasi, Perencanaan, Supervisi dan Evaluasi Layanan di Bidang Pendidikan	Jumlah Dokumen Hasil Koordinasi, Perencanaan, Supervisi dan Evaluasi Layanan di Bidang Pendidikan	0		0	0	0	0	0	0	0	0	0	0	0	0	0	0	0	0	0	0	0	0	0	0	0	0	0	1.01.2.19.0.00.01.0000 DINAS PENDIDIKAN	

No	Sasaran	Kode	Urusan/Bidang uraian Pemerintahan dan Program/Kegiatan	Indikator Kinerja Program (Outcome)/Kegiatan (output)	Target Kinerja dan Anggaran RPKPD Tahun 2023 yang dievaluasi				Realisasi Kinerja Pada Triwulan				Realisasi Kinerja dan Anggaran RPKPD s/d Tahun 2023				Tingkat Capaian Kinerja dan Realisasi Anggaran RPKPD s/d Tahun 2022		Tingkat Capaian Kinerja dan Realisasi Anggaran RPKPD s/d Tahun 2023		OPD Penanggung Jawab	Ket
					K	Rp	K	Rp	K	Rp	K	Rp	K	Rp	K	Rp	K	Rp	K	Rp		
1	131	1.01.02.2.04.28	Sosialisasi dan Advokasi kebijakan di Bidang Pendidikan yang dilaksanakan	Jumlah peserta kegiatan sosialisasi dan advokasi kebijakan di bidang Pendidikan yang dilaksanakan	100   Per sen	1.089.500.000	100   Per sen	45.000.000	100   Per sen	159.100.000	100   Per sen	30.000.000	100   Per sen	31.700.000	100   Per sen	48.000.000	100   Per sen	45.000.000	20	401.000.000	17	18
132		1.01.02.2.04.29	Bimbingan Teknis Peningkatan Kapasitas Bidang Pendidikan yang dilaksanakan	Jumlah peserta bimbingan teknis peningkatan kapasitas bidang pendidikan yang dilaksanakan	100   Per sen	1.089.500.000	100   Per sen	45.000.000	100   Per sen	159.100.000	100   Per sen	30.000.000	100   Per sen	31.700.000	100   Per sen	48.000.000	100   Per sen	45.000.000	20	401.000.000	17	18
133		1.01.03	PROGRAM PENGEMBANGAN KURIKULUM	Persentase sekolah yg telah menerapkan kurikulum muatan lokal	100   Per sen	1.089.500.000	100   Per sen	45.000.000	100   Per sen	159.100.000	100   Per sen	30.000.000	100   Per sen	31.700.000	100   Per sen	48.000.000	100   Per sen	45.000.000	20	401.000.000	17	18
134		1.01.03.2.01	Penetapan Kurikulum Muatan Lokal Pendidikan Dasar	Persentase sekolah yang menetapkan kurikulum muatan lokal pendidikan dasar	100   Per sen	1.089.500.000	100   Per sen	45.000.000	100   Per sen	159.100.000	100   Per sen	30.000.000	100   Per sen	31.700.000	100   Per sen	48.000.000	100   Per sen	45.000.000	20	401.000.000	17	18
135		1.01.03.2.01.01	Penyusunan Kompetensi Dasar Muatan Lokal Pendidikan Dasar yang Tersusun	Jumlah Kompetensi Dasar Muatan Lokal Pendidikan Dasar yang Tersusun	100   Per sen	1.089.500.000	100   Per sen	45.000.000	100   Per sen	159.100.000	100   Per sen	30.000.000	100   Per sen	31.700.000	100   Per sen	48.000.000	100   Per sen	45.000.000	20	401.000.000	17	18
136		1.01.03.2.01.02	Penyusunan Silabus Muatan Lokal Pendidikan Dasar	Jumlah Silabus Muatan Lokal Pendidikan Dasar yang Tersusun	100   Per sen	1.089.500.000	100   Per sen	45.000.000	100   Per sen	159.100.000	100   Per sen	30.000.000	100   Per sen	31.700.000	100   Per sen	48.000.000	100   Per sen	45.000.000	20	401.000.000	17	18
137		1.01.03.2.02	Penetapan Kurikulum Muatan Lokal Pendidikan Anak Usia Dini dan Pendidikan Nonformal	Persentase sekolah yang menetapkan kurikulum muatan lokal pendidikan anak usia dini dan pendidikan nonformal	100   Per sen	87.275.000	100   Per sen	15.000.000	100   Per sen	87.275.000	100   Per sen	15.000.000	100   Per sen	16.300.000	100   Per sen	16.300.000	100   Per sen	15.000.000	40	15.000.000	17	18
138		1.01.03.2.02.02	Penyusunan Silabus Muatan Lokal Pendidikan Anak Usia Dini dan Pendidikan Nonformal	Jumlah Silabus Muatan Lokal Pendidikan Anak Usia Dini dan Pendidikan Nonformal yang Tersusun	100   Per sen	87.275.000	100   Per sen	15.000.000	100   Per sen	87.275.000	100   Per sen	15.000.000	100   Per sen	16.300.000	100   Per sen	16.300.000	100   Per sen	15.000.000	40	15.000.000	17	18
139		1.01.04	PROGRAM PENDIDIK DAN TENAGA KEPENDIDIKAN	Persentase satuan pendidikan yang tercukupi kebutuhan tenaga kependidikan	52,78   Per sen	1.150.000.000	23,55   Per sen	71.839.000	23,55   Per sen	1.150.000.000	23,55   Per sen	71.839.000	23,55   Per sen	1.746.212.200	23,55   Per sen	7.171.450.200	23,55   Per sen	3.387.830.100	18,62	295.010.000	17	18

No	Sasaran	Kode	Urusan/Bidang uraian Pemerintahan dan Program/Kegiatan	Indikator Kinerja Program (Outcome)/Kegiatan (output)	Target RPJMD Pada Tahun 2022 s/d 2026 (Periode RPJMD)		Realisasi Capaian Kinerja RPJMD s/d RKPD Tahun 2022		Target Kinerja dan Anggaran RKPD Tahun 2023 yang dievaluasi		Realisasi Kinerja Pada Triwulan				Realisasi Capaian Kinerja dan Anggaran RKPD yang dievaluasi		Tingkat Capaian Kinerja dan Realisasi Anggaran RKPD yang dievaluasi (%)		Realisasi Kinerja dan Anggaran RPJMD s/d Tahun 2023		Tingkat Capaian Kinerja dan Realisasi Anggaran RPJMD s/d Tahun 2022		OPD Penanggung Jawab	Ket	
					K	Rp	K	Rp	K	Rp	K	Rp	K	Rp	K	Rp	K	Rp	K	Rp	K	Rp			K
1	2	3	4	5	6	7	8	9	10	11	12	13	14	15	16	17	18								
140		1.01.04-2.01	Pemecatan Kuantitas dan Pendidik dan Tenaga Kependidikan bagi Satuan Pendidikan Dasar, PAUD, dan Pendidikan Nonformal/Kesetaraan	Persentase Guru PAUD (Formal) yang memiliki ijazah D-IV atau S1 dan bersertifikat pendidik;; Persentase Kepala PAUD (Formal) yang memiliki ijazah D-IV atau S1, yang bersertifikat pendidik dan surat tanda tamat pendidikan dan pelatihan calon kepala sekolah;; Persentase Guru SD yang memiliki ijazah D-IV atau S1 dan bersertifikat pendidik;; Persentase Kepala SD yang memiliki ijazah D-IV atau S1, yang bersertifikat pendidik dan surat tanda tamat pendidikan dan pelatihan calon kepala sekolah;; Persentase Guru SMP yang memiliki ijazah D-IV atau S1 dan bersertifikat pendidik;; Persentase Kepala SMP yang memiliki ijazah D-IV atau S1, yang bersertifikat pendidik dan surat tanda tamat pendidikan dan pelatihan calon kepala sekolah;	75.03 P ersen; 37.54 P ersen; 63.93 P ersen; 86.54 P ersen; 75.7 P ersen; 84.96 P ersen	0 P erse n; 0 P erse n; 0 P erse n; 0 P erse n; 0 P erse n; 0 P erse n	75.03 P ersen; 37.54 P ersen; 63.93 P ersen; 86.54 P ersen; 75.7 P ersen; 84.96 P ersen	68.93 P ersen; 9.77 P er sen; 55.97 P ersen; 88.63 P ersen; 65.65 P ersen; 59.09 P ersen	68.93 P ersen; 9.77 P er sen; 55.97 P ersen; 88.63 P ersen; 65.65 P ersen; 59.09 P ersen	0	1.746.212.200	68.93 P ersen; 9.77 P er sen; 55.97 P ersen; 88.63 P ersen; 65.65 P ersen; 59.09 P ersen	3.315.991.100	16.27	46.24	3.387.830.100	32.74	295	1.01.2.19.0.00.01.0000 DINAS PENDIDIKAN						

No	Sasaran	Kode	Urusan/Bidang uraian Pemerintahan dan Program/Kegiatan	Indikator Kinerja Program (Outcome)/Kegiatan (output)	Target RPJMD Pada Tahun 2022 s/d 2026 (Periode RPJMD)		Realisasi Capaian Kinerja RPJMD s/d RKPD Tahun 2022		Target Kinerja dan Anggaran RKPD Tahun 2023 yang dievaluasi				Realisasi Kinerja Pada Triwulan				Realisasi Capaian Kinerja dan Anggaran RKPD yang dievaluasi		Tingkat Capaian Kinerja dan Realisasi Anggaran RKPD yang dievaluasi (%)		Realisasi Kinerja dan Anggaran RKPD s/d Tahun 2023		Tingkat Capaian Kinerja dan Realisasi Anggaran RPJMD s/d Tahun 2022		OPD Penanggung Jawab	Ket		
					K	Rp	K	Rp	K	Rp	K	Rp	K	Rp	K	Rp	K	Rp	K	Rp	K	Rp	K	Rp			K	Rp
141		3	Penataan Pendistribusian Pendidik dan Tenaga Kependidikan bagi Satuan Pendidikan Dasar, PAUD, Nonformal/Kesetaraan	Jumlah Laporan Hasil Pelaksanaan Penataan Pendistribusian Pendidik dan Tenaga Kependidikan Satu-satuan Pendidikan Dasar, PAUD, Nonformal/Kesetaraan	0	0	0	0	0	0	0	0	0	0	0	0	0	0	0	0	0	0	0	0	0	0	1.01.2.19.0.00.01.0000 DINAS PENDIDIKAN	
142		1.01.05	PROGRAM PENGENDALIAN PERIZINAN PENDIDIKAN	Persentase sekolah/kembaraga yang telah memiliki perizinan	2.298.900.000	100	12.020.000	15.790.000	4.48	0	0	0	0	0	0	0	0	0	0	0	0	0	0	0	0	0	1.01.2.19.0.00.01.0000 DINAS PENDIDIKAN	
143		1.01.05.2.01	Penerbitan Izin Pendidikan Dasar yang Diselenggarakan oleh Masyarakat	Persentase permohonan penerbitan izin pendidikan dasar yang diselenggarakan oleh masyarakat terlayani	20.000.000	100	3.700.000	13.010.000	0	0	0	0	0	0	0	0	0	0	0	0	0	0	0	0	0	0	1.01.2.19.0.00.01.0000 DINAS PENDIDIKAN	
144		1.01.05.2.01.01	Penilaian Keleyakan Usul Perizinan Pendidikan Dasar yang Diselenggarakan oleh Masyarakat	Jumlah Dokumen Hasil Penilaian Keleyakan Usul Perizinan Pendidikan Dasar yang Diselenggarakan oleh Masyarakat	0	0	0	1.690.000	0	0	0	0	0	0	0	0	0	0	0	0	0	0	0	0	0	0	1.01.2.19.0.00.01.0000 DINAS PENDIDIKAN	
145		1.01.05.2.01.02	Pengendalian dan Pengawasan Perizinan Pendidikan Dasar yang Diselenggarakan oleh Masyarakat	Jumlah Dokumen Hasil pelaksanaan dan Pengendalian dan Pengawasan Perizinan Pendidikan Dasar yang Diselenggarakan oleh Masyarakat	0	0	0	11.320.000	0	0	0	0	0	0	0	0	0	0	0	0	0	0	0	0	0	0	1.01.2.19.0.00.01.0000 DINAS PENDIDIKAN	
146		1.01.05.2.02	Penerbitan Izin PAUD dan Nonformal yang Diselenggarakan oleh Masyarakat	Persentase permohonan penerbitan izin PAUD dan Pendidikan Nonformal yang diselenggarakan oleh Masyarakat terlayani	495.100.000	100	8.320.000	2.780.000	11.49	0	0	0	0	0	0	0	0	0	0	0	0	0	0	0	0	0	1.01.2.19.0.00.01.0000 DINAS PENDIDIKAN	

No	Sasaran	Kode	Urusan/Bidang uraian Pemerintahan dan Program/Kegiatan	Indikator Kinerja Program (Outcome)/Kegiatan (output)	Target RPJMD Pada Tahun 2022 s/d 2026 (Periode RPJMD)		Realisasi Capaian Kinerja RPJMD s/d RKPD Tahun 2022		Realisasi Kinerja Pada Triwulan				Realisasi Capaian Kinerja dan Anggaran RKPD yang dievaluasi		Tingkat Capaian Kinerja dan Realisasi Anggaran RKPD yang dievaluasi (%)		Realisasi Kinerja dan Anggaran RPJMD s/d Tahun 2023		Tingkat Capaian Kinerja dan Realisasi Anggaran RPJMD s/d Tahun 2022		OPD Penanggung Jawab	Ket		
					K	Rp	K	Rp	I	II	III	IV	K	Rp	K	Rp	K	Rp	K	Rp			K	Rp
147		3	Pemilihan Kelayakan Usul Perizinan PAUD dan Pendidikan Nonformal yang Diselenggarakan oleh Masyarakat	Jumlah Dokumen Hasil Penilaian Kelayakan Usul Perizinan PAUD dan Pendidikan Nonformal yang Diselenggarakan Masyarakat	0	0	0	1.500.000	0	0	0	0	0	0	0	0	0	0	0	0	0	0	1.01.2.19.0.00.01.0000 DINAS PENDIDIKAN	
148			Pengendalian dan Perizinan PAUD dan Pendidikan Nonformal yang Diselenggarakan oleh Masyarakat	Jumlah Dokumen Hasil Pelaksanaan dan Pengendalian Perizinan PAUD dan Pendidikan Nonformal yang Diselenggarakan Masyarakat	0	0	0	1.280.000	0	0	0	0	0	0	0	0	0	0	0	0	0	0	1.01.2.19.0.00.01.0000 DINAS PENDIDIKAN	
149			Penyediaan Peralatan dan Perlengkapan Kantor	Jumlah Paket Peralatan Rumah Tangga yang Disediakan	0	0	0	21.190.000	0	0	0	0	0	0	0	0	0	0	0	0	0	0	1.01.2.19.0.00.01.0201 UPT Sanggar Kegiatan Belajar	
150			Penyediaan Peralatan Rumah Tangga yang Disediakan	Jumlah Paket Peralatan Rumah Tangga yang Disediakan	0	0	0	3.504.750	0	0	0	0	0	0	0	0	0	0	0	0	0	0	1.01.2.19.0.00.01.0201 UPT Sanggar Kegiatan Belajar	
151			Penyediaan Barang Cetak dan Penggandaan yang Disediakan	Jumlah Paket Barang Cetak dan Penggandaan yang Disediakan	0	0	0	10.190.000	0	0	0	0	0	0	0	0	0	0	0	0	0	0	1.01.2.19.0.00.01.0201 UPT Sanggar Kegiatan Belajar	
152			Penyediaan Bahan Bacaan dan Peraturan Perundang-undangan yang Disediakan	Jumlah Dokumen Bahan Bacaan dan Peraturan Perundang-undangan yang Disediakan	0	0	0	1.440.000	0	0	0	0	0	0	0	0	0	0	0	0	0	0	1.01.2.19.0.00.01.0201 UPT Sanggar Kegiatan Belajar	
153			Penyelenggaraan Rapat Koordinasi dan Konsultasi SKPD	Jumlah Laporan Penyelenggaraan Rapat Koordinasi dan Konsultasi SKPD	0	0	0	6.260.000	0	0	0	0	0	0	0	0	0	0	0	0	0	0	1.01.2.19.0.00.01.0201 UPT Sanggar Kegiatan Belajar	

No	Sasaran	Kode	Usuran/Bidang urusan Pemerintahan dan Program/Kegiatan	Indikator Kinerja Program (Outcome)/Kegiatan (output)	Target RPJMD Pada Tahun 2022 s/d 2026 (Periode RPJMD)				Realisasi Capaian Kinerja RPJMD s/d RKPD Tahun 2022				Target Kinerja dan Anggaran RKPD Tahun 2023 yang dievaluasi				Realisasi Kinerja dan Anggaran RKPD yang Dievaluasi				Tingkat Capaian Kinerja dan Realisasi Anggaran RKKPD yang dievaluasi (%)				Realisasi Kinerja dan Anggaran RPJMD s/d Tahun 2023				Tingkat Capaian Kinerja dan Realisasi Anggaran RPJMD s/d Tahun 2022				OPD Penanggung Jawab	Ket
					6		7		8		9		10		11		12		13		14		15		16		17		18					
					K	Rp	K	Rp	K	Rp	K	Rp	K	Rp	K	Rp	K	Rp	K	Rp	K	Rp	K	Rp	K	Rp	K	Rp						
1	2	3	4	5	100   Per sen	1.042.410.000	25   Per sen	682.560.204	100   Per sen	857.678.804	25   Per sen	94.096.638	0	99.509.150	0	0	0	25   Per sen	193.605.788	50	22.572,25   Per sen	876.165.992	30	15	1.01.2.19.0.00.01.0201 UPT Sanggar Kegiatan Belajar	17								
154		X.XX.01.2.08	Penyediaan Jasa Penunjang Urusan Pemerintahan Daerah yang terfasilitasi	Persentase Jasa Penunjang Urusan Pemerintahan Daerah yang terfasilitasi	100   Per sen	1.042.410.000	25   Per sen	682.560.204	100   Per sen	857.678.804	25   Per sen	94.096.638	0	99.509.150	0	0	0	25   Per sen	193.605.788	50	22.572,25   Per sen	876.165.992	30	15	1.01.2.19.0.00.01.0201 UPT Sanggar Kegiatan Belajar	17								
155		X.XX.01.2.08.02	Penyediaan Jasa Komunikasi, Sumber Daya Air dan Listrik	Jumlah Penyediaan Jasa Komunikasi, Sumber Daya Air dan Listrik Disediakan	0		0	0	0	52.709.904	3   Bulan	8.967.684	0	8.516.432	0	0	0	6   Bulan	17.484.116	50	33.17	17.484.116	0	0	1.01.2.19.0.00.01.0201 UPT Sanggar Kegiatan Belajar									
156		X.XX.01.2.09	Pemeliharaan Barang Milik Daerah Penunjang Urusan Pemerintahan Daerah	Persentase Barang Milik Daerah Penunjang Urusan Pemerintahan Daerah yang terfasilitasi pemeliharaannya	100   Per sen	865.300.000	17   Per sen	588.883.200	100   Per sen	563.573.400	22,72   Per sen	46.017.700	31,19   Per sen	51.899.500	0	0	0	31,19   Per sen	97.917.200	53,91	22,72   Per sen	686.800.400	30,98	16	1.01.2.19.0.00.01.0201 UPT Sanggar Kegiatan Belajar									
157		X.XX.01.2.09.06	Pemeliharaan Peralatan dan Mesin Lainnya	Jumlah Peralatan dan Mesin Lainnya yang Dipelihara	0		0	0	0	7.400.000	0   Unit	0	0	7.220.000	0	0	0	0   Unit	7.220.000	100	97,57	7.220.000	0	0	1.01.2.19.0.00.01.0201 UPT Sanggar Kegiatan Belajar									
158		X.XX.01.2.09.10	Pemeliharaan/Rchabilitasi Sarana dan Prasarana Gedung Kantor Lainnya yang Dipelihara/Direhabilitasi	Jumlah Sarana dan Prasarana Gedung Kantor atau Bangunan Lainnya yang Dipelihara/Direhabilitasi	0		0	0	0	3.000.000	10   Unit	2.830.500	0	0	0	0	0	10   Unit	2.830.500	100	94,35	2.830.500	0	0	1.01.2.19.0.00.01.0201 UPT Sanggar Kegiatan Belajar									
159		1.01.02.2.03.13	Penyelenggaraan Proses Belajar PAUD	Jumlah Peserta Didik PAUD yang Mengikuti Proses Belajar	0		0	0	0	12.600.000	0   Peserta Didik	3.150.000	0	3.150.000	0	0	0	0   Peserta Didik	6.300.000	0	50	6.300.000	0	0	1.01.2.19.0.00.01.0201 UPT Sanggar Kegiatan Belajar									
160		1.01.02.2.04.12	Penyelenggaraan Proses Belajar Nonformal/Kesetaraan	Jumlah Peserta Didik yang Mengikuti Proses Belajar	0		0	0	0	339.883.465	0   Peserta Didik	34.195.000	0	32.420.000	0	0	0	0   Peserta Didik	66.615.000	0	19,6	66.615.000	0	0	1.01.2.19.0.00.01.0201 UPT Sanggar Kegiatan Belajar									
161		1.01.02.2.04.17	Pengelolaan Dana BOP Sekolah Nonformal/Kesetaraan	Jumlah Sekolah Nonformal/Kesetaraan yang Mengelola Dana BOP	0		0	0	0	96.300.000	0   Peserta Didik	0	0	0	0	0	0	0   Peserta Didik	0	0	0	0	0	0	1.01.2.19.0.00.01.0201 UPT Sanggar Kegiatan Belajar									
162		X.XX.01	PROGRAM PENUNJANG URUSAN PEMERINTAHAN DAERAH KABUPATEN/KOTA	Persentase perubahan urusan pemerintah daerah kabupaten terakreditasi dengan baik	100   Per sen	1.206.423.387,032	100   Per sen	245.977.800,355	100   Per sen	241.576.413,425	30   Per sen	42.283.167,245	40   Per sen	61.121.503,760	0	0	0	40   Per sen	103.404.671,005	40	42,840   Per sen	349.382.471,360	28,2	29	1.02.0.00.0.00.01.0000 DINAS KESEHATAN									

No	Sasaran	Kode	Urusan/Bidang uraian Pemerintahan dan Program/Kegiatan	Indikator Kinerja Program (Outcome)/Kegiatan (output)	Target RPJMD Tahun 2022 s/d 2026 (Periode RPJMD)		Realisasi Kinerja RPJMD s/d RKPD Tahun 2022		Realisasi Kinerja Pada Triwulan				Target Kinerja dan Anggaran RKPD Tahun 2023 yang dievaluasi		Realisasi Capaian Kinerja dan Anggaran RKPD yang dievaluasi		Tingkat Capaian Kinerja dan Realisasi Anggaran RKKPD yang dievaluasi (%)		Realisasi Kinerja dan Anggaran RPJMD s/d Tahun 2023		Tingkat Capaian Kinerja dan Realisasi Anggaran RPJMD s/d Tahun 2022		OPD Penanggung Jawab	Ket
					K	Rp	K	Rp	I	II	III	IV	K	Rp	K	Rp	K	Rp	K	Rp	K	Rp		
163		X.XX.01.2.01	Perencanaan, Penganggaran, dan Evaluasi Kinerja Perangkat Daerah	Persentase Dokumen Perencanaan dan Pelaporan SKPD yang disusun tepat waktu	100   Per sen	87.043.000   Per sen	103.055.000   Per sen	103.055.000   Per sen	15.577.500   Per sen	14.210.000	0	0	0	25   Per sen	29.787.500	26,38	50	27,8	132.842.500	30	01.000.000,00,000 DINAS KESEHATAN			
164		X.XX.01.2.01.01	Penyusunan Dokumen Perencanaan Perangkat Daerah	Jumlah Dokumen Perencanaan Daerah	0	0	0	8.225.000	8.225.000	3.945.000	0	0	0	2   Dokumen	12.170.000	66,67	0	0	12.170.000	0	01.000.000,00,000 DINAS KESEHATAN			
165		X.XX.01.2.01.02	Koordinasi dan Penyusunan Dokumen RKA-SKPD	Jumlah Dokumen RKA-SKPD dan Laporan Hasil Koordinasi Penyusunan Dokumen RKA-SKPD	0	0	0	4.202.500	4.202.500	8.265.000	0	0	0	1   Dokumen	12.467.500	100	0	0	12.467.500	0	01.000.000,00,000 DINAS KESEHATAN			
166		X.XX.01.2.01.03	Koordinasi dan Penyusunan Dokumen Perangkat Daerah	Jumlah Dokumen Perubahan RKA-SKPD dan Laporan Hasil Koordinasi Penyusunan Dokumen RKA-SKPD	0	0	0	3.150.000	3.150.000	0	0	0	0	0   Dokumen	0	0	0	0	0	0	01.000.000,00,000 DINAS KESEHATAN			
167		X.XX.01.2.01.04	Koordinasi dan Penyusunan Dokumen Perangkat Daerah	Jumlah Dokumen DPA-SKPD dan Laporan Hasil Koordinasi Penyusunan Dokumen DPA-SKPD	0	0	0	3.150.000	3.150.000	0	0	0	0	2   Dokumen	3.150.000	100	0	0	3.150.000	0	01.000.000,00,000 DINAS KESEHATAN			
168		X.XX.01.2.01.05	Koordinasi dan Penyusunan Dokumen Perangkat Daerah	Jumlah Dokumen Perubahan DPA-SKPD dan Laporan Hasil Koordinasi Penyusunan Dokumen Perubahan DPA-SKPD	0	0	0	3.150.000	3.150.000	0	0	0	0	0   dokumen	0	0	0	0	0	0	01.000.000,00,000 DINAS KESEHATAN			
169		X.XX.01.2.01.06	Koordinasi dan Penyusunan Dokumen Perangkat Daerah	Jumlah Laporan Capaian Kinerja dan Iktisar Realisasi Kinerja SKPD dan Laporan dan Iktisar Koordinasi Penyusunan Capaian Kinerja SKPD	0	0	0	8.925.000	8.925.000	600	0	0	0	5   Laporan	600	52,38	6,72	0	600	0	01.000.000,00,000 DINAS KESEHATAN			
170		X.XX.01.2.01.07	Evaluasi Kinerja Perangkat Daerah	Jumlah Laporan Evaluasi Kinerja Perangkat Daerah	0	0	0	10.600.000	10.600.000	1.400.000	0	0	0	0   Laporan	1.400.000	0	13,21	0	1.400.000	0	01.000.000,00,000 DINAS KESEHATAN			

No	Sasaran	Kode	Urusan/Bidang Pemerintahan Program/Kegiatan	Indikator Kinerja Program (Outcome)/Kegiatan (output)	Target RPKM s/d RPKM Tahun 2022		Target Kinerja dan Anggaran RPKM Tahun 2023 yang dievaluasi		Realisasi Kinerja Pada Triwulan				Realisasi Capaian Kinerja dan Anggaran RPKM yang dievaluasi		Tingkat Capaian Kinerja dan Realisasi Anggaran RPKM yang dievaluasi (%)		Realisasi Kinerja dan Anggaran RPKM s/d Tahun 2023		Tingkat Capaian Kinerja dan Realisasi Anggaran RPKM s/d Tahun 2022		OPD Penanggung Jawab	Ket		
					K	Rp	K	Rp	K	Rp	K	Rp	K	Rp	K	Rp	K	Rp	K	Rp			K	Rp
1	2	3	4	5	6	7	8	9	10	11	12	13	14	15	16	17	18							
171		X.XX.01.2.02	Administrasi Keuangan Perangkat Daerah	Persentase Laporan Keuangan yang disusun tepat waktu dan akurat	100   Per sen	82.931.298.033	85.552.573.080	16.494.594.232	28.825.005.874	0	0	0	45.319.600.106	50	128.250.898.139	30	1.02.0.00.0.00.01.0000 DINAS KESEHATAN							
172		X.XX.01.2.02.01	Penyediaan Gaji dan Tunjangan ASN	Jumlah Orang yang Menerima Gaji dan Tunjangan ASN	100   Per sen	0	85.421.448.680	16.472.931.732	4987   20 Orang/bulan	120	120	45.268.382.606	37.69	45.268.382.606	0	1.02.0.00.0.00.01.0000 DINAS KESEHATAN								
173		X.XX.01.2.02.05	Koordinasi dan Penyusunan Laporan Keuangan Akhir Tahun SKPD	Jumlah Laporan Keuangan Akhir Tahun SKPD dan Laporan Hasil Koordinasi Penyusunan Laporan Keuangan Akhir Tahun SKPD	100   Per sen	0	4.445.000	4.420.000	1   Laporan	0	0	4.420.000	100	4.420.000	0	1.02.0.00.0.00.01.0000 DINAS KESEHATAN								
174		X.XX.01.2.02.07	Koordinasi dan Penyusunan Laporan Keuangan Bulanan/Triwulanan/Semesteran/SKPD dan Laporan Koordinasi Penyusunan Laporan Keuangan Bulanan/Triwulanan/Semesteran SKPD	Jumlah Laporan Keuangan Bulanan/Triwulanan/Semesteran SKPD dan Laporan Koordinasi Penyusunan Laporan Keuangan Bulanan/Triwulanan/Semesteran SKPD	100   Per sen	0	126.680.000	17.242.500	6   laporan	0	0	46.797.500	46.15	46.797.500	0	1.02.0.00.0.00.01.0000 DINAS KESEHATAN								
175		X.XX.01.2.05	Administrasi Perangkat Daerah	Persentase administrasi kepegawaian Perangkat Daerah terpenuhi	100   Per sen	46.673.000	40.850.000	1.400.000	25   Per sen	0	0	2.000.000	50	3.400.000	29.910.000	30	1.02.0.00.0.00.01.0000 DINAS KESEHATAN							
176		X.XX.01.2.05.03	Pendataan dan Pengolahan Administrasi Kepegawaian	Jumlah Dokumen Pendataan dan Pengolahan Administrasi Kepegawaian	100   Per sen	0	32.850.000	1.400.000	2   Dokumen	0	0	2.000.000	57.14	3.400.000	3.400.000	0	1.02.0.00.0.00.01.0000 DINAS KESEHATAN							
177		X.XX.01.2.05.09	Pendidikan dan Pelatihan Pegawai Berdasarkan Tugas yang Mengikuti Pendidikan dan Pelatihan	Jumlah Pegawai Berdasarkan Tugas yang Mengikuti Pendidikan dan Pelatihan	100   Per sen	0	8.000.000	0	0   Orang	0	0	0	0	0	0	0	1.02.0.00.0.00.01.0000 DINAS KESEHATAN							
178		X.XX.01.2.06	Administrasi Umum Perangkat Daerah	Persentase administrasi umum perangkat daerah terpenuhi	100   Per sen	3.928.582.200	365.254.000	12.430.000	25   Per sen	0	0	52.165.420	50	64.595.420	233.111.820	29.6	1.02.0.00.0.00.01.0000 DINAS KESEHATAN							



No	Sasaran	Kode	Urusan/Bidang urusan Pemerintahan dan Program/Kegiatan	Indikator Kinerja Program (Outcome)/Kegiatan (output)	Target Kinerja dan Anggaran RPKD Tahun 2023 yang dievaluasi			Realisasi Kinerja Pada Triwulan				Realisasi Capaian Kinerja dan Anggaran RPKD yang dievaluasi			Tingkat Capaian Kinerja dan Realisasi Anggaran RPKD yang dievaluasi (%)		Realisasi Kinerja dan Anggaran RPKD s/d Tahun 2023		Tingkat Capaian Kinerja dan Realisasi Anggaran RPKD s/d Tahun 2022		OPD Penanggung Jawab	Ket			
					8	Rp	K	9	Rp	K	10	Rp	K	11	Rp	12	Rp	K	Rp	14			Rp	K	Rp
179		3	Penyediaan Komponen Instalasi Listrik/Penerangan Bangunan Kantor	Jumlah Paket Komponen Instalasi Listrik/Penerangan Bangunan Kantor yang Disediakan	0	10.000.000	0	0	0	2.000.000	0	0	2.000.000	0	0	30	20	2.000.000	0	0	1.02.0.00.0.00.01.0000 DINAS KESEHATAN				
180			Penyediaan Peralatan dan Perlengkapan Kantor yang Disediakan	Jumlah Paket Peralatan dan Perlengkapan Kantor yang Disediakan	0	221.109.000	0	0	0	25.319.000	0	0	25.319.000	0	0	33.33	13.03	28.819.000	0	0	1.02.0.00.0.00.01.0000 DINAS KESEHATAN				
181			Penyediaan Barang Cetak dan Penggandaan	Jumlah Paket Barang Cetak dan Penggandaan yang Disediakan	0	20.000.000	0	0	0	5.000.000	0	0	5.000.000	0	0	50	51.25	10.250.000	0	0	1.02.0.00.0.00.01.0000 DINAS KESEHATAN				
182			Penyediaan Bahan Bacaan dan Peraturan Perundang-undangan yang Disediakan	Jumlah Dokumen Bahan Bacaan dan Peraturan Perundang-undangan yang Disediakan	0	1.200.000	0	0	0	180	0	0	180	0	0	49.8	30	360	0	0	1.02.0.00.0.00.01.0000 DINAS KESEHATAN				
183			Penyelenggaraan Rapat Koordinasi dan Konsultasi SKPD	Jumlah Laporan Penyelenggaraan Rapat Koordinasi dan Konsultasi SKPD; Mebel yang Disediakan	0	112.945.000	0	0	0	19.666.420	0	0	19.666.420	0	0	50	20.51	23.166.420	0	0	1.02.0.00.0.00.01.0000 DINAS KESEHATAN				
184			Penyediaan Jasa Penunjang Urusan Pemerintahan Daerah	Jumlah Laporan Penyelenggaraan Rapat Koordinasi dan Konsultasi SKPD; Persentase jasa penunjang urusan pemerintah daerah terpenuhi	0	320.176.227	0	0	0	42.702.645	0	0	42.702.645	0	0	50	33.94	440.978.399	29.8	23	1.02.0.00.0.00.01.0000 DINAS KESEHATAN				
185			Penyediaan Jasa Surat Menyurat	Jumlah Laporan Penyelenggaraan Jasa Surat Menyurat	0	3.160.000	0	0	0	500	0	0	500	0	0	33.33	15.82	500	0	0	1.02.0.00.0.00.01.0000 DINAS KESEHATAN				
186			Penyediaan Jasa Komunikasi, Sumber Daya Air dan Listrik	Jumlah Laporan Penyelenggaraan Jasa Komunikasi, Sumber Daya Air dan Listrik yang Disediakan	0	252.777.500	0	0	0	77.599.527	0	0	77.599.527	0	0	50	47.59	120.302.172	0	0	1.02.0.00.0.00.01.0000 DINAS KESEHATAN				
187			Penyediaan Jasa Pelayanan Umum Kantor	Jumlah Laporan Penyelenggaraan Jasa Pelayanan Umum Kantor yang Disediakan	0	99.996.400	0	0	0	0	0	0	0	0	0	0	0	0	0	0	1.02.0.00.0.00.01.0000 DINAS KESEHATAN				

No	Sasaran	Kode	Urusan/Bidang uraian Pemerintahan dan Program/Kegiatan	Indikator Kinerja Program (Outcome)/Kegiatan (output)	Target RPJMD Pada Tahun 2022 s/d 2026 (Periode RPJMD)		Realisasi Capaian Kinerja RPJMD s/d RKPD Tahun 2022		Target Kinerja dan Anggaran RKPD Tahun 2023 yang dievaluasi				Realisasi Kinerja Pada Triwulan				Realisasi Capaian Kinerja dan Anggaran RKPD yang dievaluasi		Realisasi Kinerja dan Anggaran RKPD yang dievaluasi		Realisasi Kinerja dan Anggaran RPJMD s/d Tahun 2023		Tingkat Capaian Kinerja dan Realisasi Anggaran RPJMD s/d Tahun 2022		OPD Penanggung Jawab	Ket
					K	Rp	K	Rp	K	Rp	K	Rp	K	Rp	K	Rp	K	Rp	K	Rp	K	Rp	K	Rp		
188		3	Pemeliharaan uraian Pemeliharaan Daerah Penunjang Urusan Pemerintahan Daerah	Persentase Barang Milik Daerah Penunjang Urusan Pemerintahan Daerah terpelihara	100   Per sen	417.267.000	518.678.819	25   Per sen	78.307.200	619.733.000	25   Per sen	193.765.650	0	0	25   Per sen	272.072.850	50	43,9	51   Per sen	790.751.669	30	37	1.02.0.00.0.00.01.0000 DINAS KESEHATAN			
189			Penyediaan Jasa Pemeliharaan, Biaya Pemeliharaan, dan Pajak, dan Perizinan Kendaran Dinas Operasional atau Lapangan	Jumlah Kendaran Dinas Operasional yang Dipelihara dan dibayarkan Pajak dan Perizinannya	0	0	0	0	0	286.400.000	14   unit	116.725.650	0	0	0	149.175.350	51,06	52,09	-	149.175.350	0	0	1.02.0.00.0.00.01.0000 DINAS KESEHATAN			
190			Pemeliharaan Mebel	Jumlah Mebel yang Dipelihara	0	0	0	0	0	6.000.000	0   Unit	0	0	0	0	0	0	0	0	0	0	0	1.02.0.00.0.00.01.0000 DINAS KESEHATAN			
191			Pemeliharaan Perlatan dan Mesin Lainnya	Jumlah Perlatan dan Mesin Lainnya yang Dipelihara	0	0	0	0	0	32.020.000	8   Unit	3.500.000	0	0	0	6.500.000	15,33	20,3	-	6.500.000	0	0	1.02.0.00.0.00.01.0000 DINAS KESEHATAN			
192			Pemeliharaan/Rchabilitasi Gedung Kantor dan Bangunan Lainnya	Jumlah Gedung Kantor dan Bangunan Lainnya yang Dipelihara/Direhabilitasi	0	0	0	0	0	280.313.000	1   Unit	70.540.000	0	0	0	110.397.500	50	39,38	-	110.397.500	0	0	1.02.0.00.0.00.01.0000 DINAS KESEHATAN			
193			Pemeliharaan/Rchabilitasi Sarana dan Prasarana Gedung Kantor atau Bangunan Lainnya	Jumlah Sarana dan Prasarana Gedung Kantor Lainnya yang Dipelihara/Direhabilitasi	0	0	0	0	0	15.000.000	51   Unit	3.000.000	0	0	0	6.000.000	16,67	40	-	6.000.000	0	0	1.02.0.00.0.00.01.0000 DINAS KESEHATAN			
194			PROGRAM PEMENUHAN UPAYA KESIHATAN PERORGANISASI DAN UPAYA KESEHATAN MASYARAKAT	Persentase faskes pemerintah yang terakreditasi dengan jenjang paripurna	15,15   Per sen	1.244.150.639,63	0   Per sen	9.752.370,391	0   Per sen	112.952.127,555	6,6   Per sen	11.134.435,203	0	0	0	20.886.805,594	0	18,49	0   Per sen	131.933.639,519	20	11	1.02.0.00.0.00.01.0000 DINAS KESEHATAN			
195			Pembangunan Fasilitas Kesehatan Lainnya	Jumlah Fasilitas Kesehatan Lainnya yang Dibangun	0	0	0	0	0	6.202.575.000	0   unit	12.575.000	0	0	0	12.575.000	0	0,2	-	12.575.000	0	0	1.02.0.00.0.00.01.0025 UPT Puskesmas SEMANU I			
				Jumlah Sarana, Prasarana dan Alat Kesehatan yang Telah Dilakukan Rehabilitasi dan Pemeliharaan Oleh Puskesmas;	0   Unit;	0   Unit;	0   Unit;	0   Unit;	0   Unit;	0   Unit;	0   Unit;	0   Unit;	0   Unit;	0   Unit;	0   Unit;	0   Unit;	0   Unit;	0   Unit;	0   Unit;	0   Unit;	0   Unit;	0   Unit;	1.02.0.00.0.00.01.0000 DINAS KESEHATAN			

No	Sasaran	Kode	Urusan/Bidang uraian Pemerintahan dan Program/Kegiatan	Indikator Kinerja (Outcome)/Kegiatan (output)	Target RPKMMD Pada Tahun 2022 s/d 2026 (Periode RPKMMD)			Realisasi Capaian Kinerja RPKMMD s/d RPKMMD Tahun 2022			Target Kinerja dan Anggaran RPKMMD Tahun 2023 yang dievaluasi				Realisasi Kinerja dan Anggaran RPKMMD yang Dievaluasi				Realisasi Capaian Kinerja dan Anggaran RPKMMD yang dievaluasi (%)				Realisasi Kinerja dan Anggaran RPKMMD s/d Tahun 2023		Tingkat Capaian Kinerja dan Realisasi Anggaran RPKMMD s/d Tahun 2022		OPD Penanggung Jawab	Ket
					K	Rp	0	K	Rp	0	K	Rp	0	K	Rp	0	K	Rp	0	K	Rp	0	K	Rp	0	K		
196	2	3	1.02.02.2.01.09	1.02.02.2.01.09	3	4	5	6	7	8	9	10	11	12	13	14	15	16	17	18								
197																												
198																												
199																												
200																												
201																												
202																												

No	Sasaran	Kode	Urusan/Bidang urusan Pemerintahan dan Program/Kegiatan	Indikator Kinerja Program (Outcome)/Kegiatan (output)	Target RPJMD Pada Tahun 2022 s/d 2026 (Periode RPJMD)		Realisasi Capaian Kinerja RPJMD s/d RKPD Tahun 2022		Realisasi Kinerja Pada Thronulan				Tingkat Capaian Kinerja dan Realisasi Anggaran RPKD yang dievaluasi (%)		Realisasi Kinerja dan Anggaran RPJMD s/d Tahun 2023		Tingkat Capaian Kinerja dan Realisasi Anggaran RPJMD s/d Tahun 2022		OPD Penanggung Jawab	Ket
					K	Rp	K	Rp	I	II	III	IV	K	Rp	K	Rp	K	Rp		
1	2	3	4	5	6	7	8	9	10	11	12	13	14	15	16	17	18			
203		1.02.02.2.02.06	Pengelolaan Pelayanan Kesehatan pada Usia Produktif	Jumlah Penduduk Usia Produktif yang Mendapatkan Pelayanan Kesehatan Sesuai Standar	0	0	628.435.000	2.000.000	169.895.000	0 orang	0 orang	0 656191 orang	12,72	171.895.000	0	1.02.000.0.00.01.0012 UPT Puskesmas WONOSARI II				
204		1.02.02.2.02.09	Pengelolaan Kesehatan Penderita Diabetes Melitus	Jumlah Penderita Diabetes Melitus yang Mendapatkan Pelayanan Kesehatan Sesuai Standar	0	0	22.130.000	5.450.000	3.930.000	0 46 Orang	0 46 Orang	0 4493146 Orang	52,57	9.380.000	0	1.02.000.0.00.01.0012 UPT Puskesmas WONOSARI II				
205		1.02.02.2.02.12	Pengelolaan Pelayanan Kesehatan Orang dengan Risiko Tinggi HIV	Jumlah Orang Terduga Menderita HIV yang Mendapatkan Pelayanan Kesehatan Sesuai Standar	0	0	67.140.000	11.267.500	17.975.000	0 16581 Orang	0 28261 Orang	0 44841 Orang	45,69	29.242.500	0	1.02.000.0.00.01.0012 UPT Puskesmas WONOSARI II				
206		1.02.02.2.02.16	Pengelolaan Pelayanan Kesehatan Kerja dan Olahraga	Jumlah Dokumen Hasil Pengelolaan Pelayanan Kesehatan dan Olahraga	0	0	34.275.000	0	15.550.000	0 dokumen	0 dokumen	0 11 dokumen	25	15.550.000	0	1.02.000.0.00.01.0012 UPT Puskesmas WONOSARI II				
207		1.02.02.2.02.17	Pengelolaan Pelayanan Kesehatan Lingkungan	Jumlah Dokumen Hasil Pengelolaan Pelayanan Kesehatan Lingkungan	0	0	1.283.889.000	38.677.500	109.535.000	0 dokumen	0 dokumen	0 31 dokumen	42,86	148.212.500	0	1.02.000.0.00.01.0012 UPT Puskesmas WONOSARI II				
208		1.02.02.2.02.18	Pengelolaan Pelayanan Promosi Kesehatan	Jumlah Dokumen Hasil Pengelolaan Pelayanan Promosi Kesehatan	0	0	576.975.000	0	252.810.250	0 dokumen	0 dokumen	0 41 dokumen	50	252.810.250	0	1.02.000.0.00.01.0012 UPT Puskesmas WONOSARI II				
209		1.02.02.2.02.19	Pengelolaan Pelayanan Kesehatan Tradisional, Akupuntur, Asuhan Mandiri dan Tradisional Lainnya	Jumlah Dokumen Hasil Pengelolaan Pelayanan Kesehatan Tradisional, Akupuntur, Asuhan Mandiri dan Tradisional Lainnya	0	0	505.625.000	5.160.000	202.082.500	0 71 dokumen	0 21 dokumen	0 41 dokumen	57,14	207.242.500	0	1.02.000.0.00.01.0012 UPT Puskesmas WONOSARI II				
210		1.02.02.2.02.23	Pengelolaan Upaya Kesehatan Khusus	Jumlah Dokumen Hasil Pengelolaan Pelayanan Kesehatan Khusus	0	0	36.930.494	1.430.000	25.715.494	0 41 dokumen	0 11 dokumen	0 31 dokumen	75	27.145.494	0	1.02.000.0.00.01.0012 UPT Puskesmas WONOSARI II				
211		1.02.02.2.02.29	Penyelenggaraan Kabupaten/Kota Sehat	Jumlah Dokumen Hasil Penyelenggaraan Kabupaten/Kota Sehat	0	0	10.000.000	0	3.700.000	0 dokumen	0 dokumen	0 11 dokumen	100	3.700.000	0	1.02.000.0.00.01.0012 UPT Puskesmas WONOSARI II				

No	Sasaran	Kode	Urusan/Bidang urusan Pemerintahan Program/Kegiatan	Indikator Kinerja Program (Outcome)/Kegiatan (output)	Target RPJMD Tahun 2022 s/d 2026 (Periode RPJMD)		Realisasi Capaian Kinerja RPJMD s/d RKPD Tahun 2022		Target Kinerja dan Anggaran RKPD Tahun 2023 yang dievaluasi				Realisasi Kinerja Pada Trivulan				Realisasi Capaian Kinerja dan Anggaran RKPD yang dievaluasi				Tingkat Capaian Kinerja dan Realisasi Anggaran RKP yang dievaluasi (%)		Realisasi Kinerja dan Anggaran RKPD s/d Tahun 2023		Tingkat Capaian Kinerja dan Realisasi Anggaran RPJMD s/d Tahun 2022		OPD Penanggung Jawab	Ket		
					K	Rp	K	Rp	K	Rp	K	Rp	K	Rp	K	Rp	K	Rp	K	Rp	K	Rp	K	Rp	K	Rp			K	Rp
					6	7	8	9	10	11	12	13	14	15	16	17	18													
212		1.02.02.2.02.35	Peleaksanaan urusan Pemerintahan dan Program/Kegiatan	Jumlah Fasilitas Kesehatan yang Terakreditasi di Kabupaten/Kota	0	0.3   unit	505.000.000   unit	0   unit	29.700.000   unit	0   unit	0   unit	29.700.000   unit	0	5.88 -	29.700.000	0	1.02.0.00.0.00.01.0012 DPT Puskesmas WONSARI II													
213		1.02.02.2.04	Pemberian Izin Rumah Sakit Kelas C, D dan Fasilitas Pelayanan Kesehatan Tingkat Daerah Kabupaten/Kota	Persentase Rumah Sakit Kelas C, D, dan Fasilitas Pelayanan Kesehatan lainnya memiliki izin operasional	100   Persen	100   Persen	2.640.648.000   Persen	100   Persen	7.300.000	0	0.25   Persen	10.450.000	50	9.925   Persen	175.439.838	46.2	1.02.0.00.0.00.01.0000 DINAS KESEHATAN													
214		1.02.02.2.04.01	Pengendalian dan Pengawasan serta Tindak Lanjut Pengawasan Perizinan Rumah Sakit Kelas C, D dan Fasilitas Pelayanan Kesehatan Lainnya	Jumlah Rumah Sakit Kelas C, D dan Fasilitas Pelayanan Kesehatan yang Dikendalikan, Diawasi dan Ditindaklanjuti Perizinannya	0	0.8   Unit	14.890.000   Unit	0   Unit	1.840.000	0   Unit	0   Unit	1.840.000	0	12.36 -	1.840.000	0	1.02.0.00.0.00.01.0000 DINAS KESEHATAN													
215		1.02.02.2.04.03	Peningkatan Mutu Pelayanan Fasilitas Kesehatan	Jumlah Fasilitas Kesehatan yang Dilakukan Pengukuran Indikator Nasional Mutu (NNM) Pelayanan kesehatan	0	0.30   Unit	90.620.000   Unit	3.150.000   Unit	5.460.000   Unit	0   Unit	0   Unit	8.610.000	100	9.5 -	8.610.000	0	1.02.0.00.0.00.01.0000 DINAS KESEHATAN													
216		1.02.03	PROGRAM Peningkatan KAPASITAS SUMBER DAYA MANUSIA KESEHATAN	Persentase fasilitas pelayanan kesehatan dengan Tenaga Kesehatan memenuhi standar	100   Persen	100   Persen	2.039.500.250   Persen	0   Persen	6.110.000	0	0   Persen	6.110.000	0	11.06   Persen	2.045.610.250	15.6	1.02.0.00.0.00.01.0000 DINAS KESEHATAN													
217		1.02.03.2.01	Pemberian Izin Praktik Tenaga Kesehatan di Wilayah Kabupaten/Kota	Persentase Tenaga Kesehatan yang Melaksanakan Praktik Profesi melalui Surat Izin Praktik	100   Persen	100   Persen	7.600.000   Persen	0.25   Persen	840	0	0.25   Persen	840	25	28   Persen	8.440.000	19.2	1.02.0.00.0.00.01.0000 DINAS KESEHATAN													
218		1.02.03.2.01.01	Pengendalian Perizinan Praktik Tenaga Kesehatan	Jumlah Dokumen Hasil Pengendalian Perizinan Praktik Tenaga Kesehatan	0	780   Dokumen	3.000.000   Dokumen	480   Dokumen	840	0	0	840	61.54	28 -	840	0	1.02.0.00.0.00.01.0000 DINAS KESEHATAN													

No	Sasaran	Kode	Urusan/Bidang uraian Pemerintahan dan Program/Kegiatan	Indikator Kinerja Program (Outcome)/Kegiatan (output)	Target RPJMD Pada Tahun 2022 s/d 2026 (Periode RPJMD)		Realisasi Kinerja RPJMD s/d 1 RKKPD Tahun 2022		Target Kinerja dan Anggaran RKKPD Tahun 2023 yang dievaluasi		Realisasi Kinerja Pada Trivulan				Realisasi Capaian Kinerja dan Anggaran RKKPD yang dievaluasi		Tingkat Capaian Kinerja dan Realisasi Anggaran RKKPD yang dievaluasi (%)		Realisasi Kinerja dan Anggaran RPJMD s/d Tahun 2023		Tingkat Capaian Kinerja dan Realisasi Anggaran RPJMD s/d Tahun 2022		OPD Penanggung Jawab	Ket	
					K	Rp	K	Rp	K	Rp	K	Rp	K	Rp	K	Rp	K	Rp	K	Rp	K	Rp			K
1	2	3	4	5	6	7	8	9	10	11	12	13	14	15	16	17	18								
219		1.02.03.2.02	Perencanaan dan Peningkatan Pendayagunaan Sumber Daya Manusia Kesehatan untuk UKP dan UKM di Wilayah Kabupaten/Kota	Persentase Perencanaan dan Pendayagunaan Sumber Daya Manusia Kesehatan Kabupaten/Kota	100   Per sen	31.500.000   Per sen	1.875.488.250   Per sen	100   Per sen	8.710.000   Per sen	0	3.170.000	0,25   Per sen	3.170.000	25	36,39   Per sen	1.878.658.250	23	1.133	1.02.000.000.01.0000 DINAS KESEHATAN						
220		1.02.03.2.02.01	Perencanaan dan Distribusi serta Pencapaian Sumber Daya Manusia Kesehatan	Jumlah Dokumen Hasil Perencanaan dan Distribusi serta Pencapaian Sumber Daya Manusia Kesehatan	0	0	0	0	0	0	0	0	0	0	0	3.170.000	0	0	1.02.000.000.01.0000 DINAS KESEHATAN						
221		1.02.03.2.03	Pengembangan Mutu dan Peningkatan Kompetensi Teknis Sumber Daya Manusia Kesehatan Tingkat Daerah Kabupaten/Kota	Persentase Sumber Daya Manusia yang Mengikuti Pengembangan Mutu dan Peningkatan Kompetensi Teknis	100   Per sen	367.500.000   Per sen	156.412.000   Per sen	100   Per sen	43.520.000   Per sen	0	2.100.000	0,25   Per sen	2.100.000	25	4,83   Per sen	158.512.000	19,6	9	1.02.000.000.01.0000 DINAS KESEHATAN						
222		1.02.03.2.03.01	Pengembangan Mutu dan Peningkatan Kompetensi Teknis Sumber Daya Manusia Kesehatan Tingkat Daerah Kabupaten/Kota	Jumlah Apotek, Toko Obat, Toko Alat Kesehatan, dan Usaha Mikro Obat Tradisional yang Dikendalikan dan Diawasi dalam rangka pemberian dan Peningkatan Izin Apotek, Toko Obat, Usaha Mikro Obat Tradisional (UMOT)	0	0	0	0	0	0	0	0	0	0	0	2.100.000	0	0	1.02.000.000.01.0000 DINAS KESEHATAN						

No	Sasaran	Kode	Urusan/Bidang uraian dan Program/Kegiatan	Indikator Kinerja Program (Outcome/Kegiatan output)	Target Kinerja dan Anggaran RPKPD Tahun 2023 yang dievaluasi		Realisasi Kinerja Pada Triwulan				Realisasi Capaian Kinerja dan Anggaran RPKPD yang dievaluasi		Tingkat Capaian Kinerja dan Realisasi Anggaran RPKPD yang dievaluasi (%)		Realisasi Kinerja dan Anggaran RPKPD s/d Tahun 2023		Tingkat Capaian Kinerja dan Realisasi Anggaran RPKPD s/d Tahun 2022		OPD Penanggung Jawab	Ket
					K	Rp	I	II	III	IV	K	Rp	K	Rp	K	Rp	K	Rp		
223		1.02.04	PROGRAM SEDIAAN OBAT, TOKO ALAT KESEHATAN DAN MAKANAN MINUMAN	Persentase Apotek, Toko Obat, Toko Alat Kesehatan dan Optik, Usaha Mikro Obat Tradisional yang berizin	100   Per sen	1.755.078.000	18   Per sen	301.438.015	0	149.435.680	0	0	0	53,43	0	450.873.695	16,6	26	01.000.000,00	KESEHATAN
224		1.02.04.2.03	Penerbitan Sertifikat Produksi Pangan Industri Rumah Tangga dan Nomor P-IRT sebagai Izin Produksi, untuk Produk Makanan Minuman Tertentu yang Dapat Diproduksi oleh Industri Rumah Tangga	Persentase Penerbitan Sertifikat Produksi Pangan Industri Rumah Tangga dan Nomor P-IRT sebagai Izin Produksi, untuk Produk Makanan Minuman Tertentu yang Dapat Diproduksi oleh Industri Rumah Tangga	100   Per sen	140.716.000	29   Per sen	162.223.190	0	102.805.680	0	0	25	75,9	0	265.028.870	26,6	35	1.02.0.00.0.00.01.0000 DINAS KESEHATAN	
225		1.02.04.2.03.01	Pengendalian dan Pengawasan serta Tindak Lanjut Pengawasan Sertifikat Produksi Pangan Industri Rumah Tangga dan Nomor P-IRT sebagai Izin Produksi, untuk Produk Makanan Minuman Tertentu yang Dapat Diproduksi oleh Industri Rumah Tangga	Jumlah Dokumen Hasil dan Pengendalian dan Pengawasan serta Tindak Lanjut Pengawasan Sertifikat Produksi Pangan Industri Rumah Tangga dan Nomor P-IRT sebagai Izin Produksi, untuk Produk Makanan Minuman Tertentu yang Dapat Diproduksi oleh Industri Rumah Tangga	90   Dokumen	0	135.456.000	0	102.805.680	0	102.805.680	0	33,33	75,9	0	102.805.680	0	0	1.02.0.00.0.00.01.0000 DINAS KESEHATAN	
226		1.02.04.2.06	Pemeriksaan dan Tindak Lanjut Hasil Pemeriksaan Post Market pada Produksi dan Produk Makanan Minuman Industri Rumah Tangga	Persentase Pemeriksaan dan Tindak Lanjut Hasil Pemeriksaan Post Market pada Produksi dan Produk Makanan Minuman Industri Rumah Tangga	100   Per sen	184.585.000	0	102.704.825	0	46.630.000	0	0	25	32,33	0	149.334.825	20	16	1.02.0.00.0.00.01.0000 DINAS KESEHATAN	

No	Sasaran	Kode	Urusan/Bidang uraian Pemerintahan dan Program/Kegiatan	Indikator Kinerja Program (Outcome)/Kegiatan (output)	Target RPJMD Tahun 2022 s/d 2026 (Periode RPJMD)		Realisasi Capaian Kinerja RPJMD s/d RKPD Tahun 2022		Realisasi Kinerja Pada Triwulan				Realisasi Capaian Kinerja dan Anggaran RKPD yang dievaluasi		Tingkat Capaian Kinerja dan Realisasi Anggaran RKPD yang dievaluasi (%)		Realisasi Kinerja dan Anggaran RPJMD s/d Tahun 2023		Tingkat Capaian Kinerja dan Realisasi Anggaran RPJMD s/d Tahun 2022		OPD Penanggung Jawab	Ket
					K	Rp	K	Rp	I	II	III	IV	K	Rp	K	Rp	K	Rp	K	Rp		
1	2	3			5	6	7	8	9	10	11	12	13	14	15	16	17	18				
227			Pemeriksaan Post Market pada Produk Makanan-Minuman Industri Rumah Tangga Beredar yang Dilakukan Pemeriksaan Makanan-Minuman Industri Rumah Tangga yang Beredar dan Pengawasan serta Tindak Lanjut Pengawasan	Jumlah Produk dan Sarana Produksi Makanan-Minuman Industri Rumah Tangga Beredar yang Dilakukan Pemeriksaan Post Market Tindak Lanjut Pengawasan;	0	0	0	144.240.000	0 Unit;	25 Unit;	0	0	46.630.000	53.19	46.630.000	0	1.02.0.00.0.00.01.0000 DINAS KESEHATAN					
228			PROGRAM PEMBERDAYAAN MASYARAKAT BIDANG KESEHATAN	Persentase Penurunan Kasus Penyakit Menular	24.31 Persen	3.588.466.000	20.14 Persen	470.311.900	13.747.448 Persen	11.729.844	0	0	25.477.292	0	495.789.192	23.98	1.02.0.00.0.00.01.0000 DINAS KESEHATAN					
229			Pelaksanaan Sehat dalam rangka Promotif Preventif Tingkat Daerah Kabupaten/Kota	Persentase Rumah Tangga Sehat PHBS	29 Persen	352.800.000	0 Persen	200.274.900	3.792.500 Persen	5.780.000	0	0	9.572.500	0	209.847.400	18.67	1.02.0.00.0.00.01.0000 DINAS KESEHATAN					
230			Penyelenggaraan Promosi Kesehatan dan Gerakan Hidup Bersih dan Sehat	Jumlah Dokumen Hasil Penyelenggaraan Promosi Kesehatan dan Gerakan Hidup Bersih dan Sehat	0	0	0	3.792.500	0 Dokumen	5.780.000	0 Dokumen	0 Dokumen	9.572.500	25	9.572.500	0	1.02.0.00.0.00.01.0000 DINAS KESEHATAN					
231			Pengembangan dan Pelaksanaan Upaya Kesehatan Bersumber Daya Masyarakat (UKBM) Tingkat Daerah Kabupaten/Kota	Persentase Posyandu aktif	35 Persen	313.682.000	30 Persen	96.525.000	9.954.948 Persen	5.949.844	0	0	15.904.792	0	112.429.792	30	1.02.0.00.0.00.01.0000 DINAS KESEHATAN					
232			Bimbingan Teknis dan Supervisi Pengembangan dan Pelaksanaan Upaya Kesehatan Bersumber Daya Masyarakat (UKBM)	Jumlah Dokumen Hasil Bimbingan Teknis dan Supervisi Upaya Kesehatan Bersumber Daya Masyarakat (UKBM)	0	0	0	9.954.948	0 Dokumen	5.949.844	0 Dokumen	0 Dokumen	15.904.792	50	15.904.792	0	1.02.0.00.0.00.01.0000 DINAS KESEHATAN					



No	Sasaran	Kode	Urusan/Bidang urusan Pemerintahan dan Program/Kegiatan	Indikator Kinerja Program (Outcome)/Kegiatan (output)	Target RPJMD Pada Tahun 2022 s/d 2026 (Periode RPJMD)		Realisasi Capaian Kinerja RPJMD s/d RPJMD Tahun 2022		Target Kinerja dan Anggaran RPKD Tahun 2023 yang dievaluasi				Realisasi Kinerja Pada Thronulan				Realisasi Capaian Kinerja dan Anggaran RPKD yang dievaluasi		Realisasi Kinerja dan Anggaran RPJMD s/d Tahun 2023		Tingkat Capaian Kinerja dan Realisasi Anggaran RPJMD s/d Tahun 2022		OPD Penanggung Jawab	Ket			
					K	Rp	K	Rp	K	Rp	K	Rp	K	Rp	K	Rp	K	Rp	K	Rp	K	Rp					
1	2	3	4	5	6	7	8	9	10	11	12	13	14	15	16	17	18										
233		2.22.08 5.06	PROGRAM PENYELENGGAAN KESANTIAAN KESISTEMWAAN YOGYAKARTA URUSAN KEBUDAYAAN	Persentase fasilitas kesehatan yang dikembangkan kearifan lokal dan potensi budaya	100   Per sen	17.000.000	100   Per sen	424.310.000	314.470.000	0	0	0	100   Persen	314.470.000	0	0	0	0	0	0	0	0	0	0	1.02.0.00.0.00. 01.0000 DINAS KESEHATAN		
234		2.22.08 5.06	Pengembangan Kearifan Lokal dan Potensi Budaya		0	0	424.310.000	314.470.000	0	0	0	0	0	314.470.000	0	0	0	0	0	0	0	0	0	0	1.02.0.00.0.00. 01.0000 DINAS KESEHATAN		
235		2.22.08 5.06.04	Peningkatan Pelayanan Kesehatan Tradisional	Jumlah Peserta yang mengikuti pelatihan TOGA dan Ke ترامپلان Akupresur bagi pendamping asuhan mandiri TOGA; Penyusunan replikasi pelayanan kesehatan tradisional	100   Per sen	0	110   orang	424.310.000	314.470.000	90   orang	0	0	0	0	314.470.000	0	0	0	0	0	0	0	0	0	0	1.02.0.00.0.00. 01.0000 DINAS KESEHATAN	
236		X.XX.01. 2.10.01	Pelayanan dan Penunjang Pelayanan BLUD	Jumlah BLUD yang Menyediakan Pelayanan dan Penunjang Pelayanan	0	0	1.334.132.243	260.719.930	0	310.910.701	0	0	0	0	571.630.631	0	0	0	0	0	0	0	0	0	0	1.02.0.00.0.00. 01.0031 UPT Laboratorium Kesehatan	
237		1.02.02 2.01.15	Pengadaan dan Pemeliharaan Alat Kalibrasi	Jumlah Penyediaan dan Pemeliharaan Alat Uji dan Kalibrasi Pada Unit Pemeliharaan Fasilitas Kesehatan Regional/Regional Maintenance Center	0	0	5.900.000	0	0	0	0	0	0	0	0	0	0	0	0	0	0	0	0	0	1.02.0.00.0.00. 01.0025 UPT Puskesmas SEMANU I		
238		1.02.02 2.02.01	Pengelolaan Pelayanan Kesehatan Ibu Hamil	Jumlah Ibu Hamil yang Mendapatkan Pelayanan Kesehatan Sesuai Standar	0	0	131.138.000	0	16   Orang	0	0	0	0	0	0	0	0	0	0	0	0	0	0	0	0	1.02.0.00.0.00. 01.0001 UPT Puskesmas Ngijipar I	
239		1.02.02 2.02.03	Pengelolaan Pelayanan Kesehatan Bayi Baru Lahir	Jumlah Bayi Baru Lahir yang Mendapatkan Pelayanan Kesehatan Sesuai Standar	0	0	7.800.000	0	12   Orang	0	0	0	0	0	0	0	0	0	0	0	0	0	0	0	0	1.02.0.00.0.00. 01.0001 UPT Puskesmas Ngijipar I	
240		1.02.02 2.02.04	Pengelolaan Pelayanan Kesehatan Balita	Jumlah Balita yang Mendapatkan Pelayanan Kesehatan Sesuai Standar	0	0	11.870.000	0	132   Orang	0	0	0	0	0	0	0	0	0	0	0	0	0	0	0	0	1.02.0.00.0.00. 01.0001 UPT Puskesmas Ngijipar I	

No	Sasaran	Kode	Urusan/Bidang uraian Pemerintahan Program/Kegiatan	Indikator Kinerja Program (Outcome)/Kegiatan (output)	Target RPJMD Pada Tahun 2022 s/d 2026 (Periode RPJMD)		Realisasi Capaian Kinerja RPJMD s/d RKPD Tahun 2022		Target Kinerja dan Anggaran RKPD Tahun 2023 yang dievaluasi				Realisasi Kinerja Pada Triwulan				Realisasi Capaian Kinerja dan Anggaran RKPJ yang dievaluasi		Tingkat Capaian Kinerja dan Realisasi Anggaran RKPJ yang dievaluasi (%)		Realisasi Kinerja dan Anggaran RPJMD s/d Tahun 2023		Tingkat Capaian Kinerja dan Realisasi Anggaran RPJMD s/d Tahun 2022		OPD Penanggung Jawab	Ket		
					K	Rp	K	Rp	K	Rp	K	Rp	K	Rp	K	Rp	K	Rp	K	Rp	K	Rp	K	Rp			K	Rp
1	2	3	4	5	6	7	8	9	10	11	12	13	14	15	16	17	18											
241		1.02.02.2.02.05	Pengelolaan Pelayanan Kesehatan pada Usia Pendidikan Dasar	Jumlah Anak Usia Pendidikan Dasar yang Mendapatkan Pelayanan Kesehatan Sesuai Standar			0   1.201   Orang	0   5.150.000   Orang	0   0   Orang	0   0   Orang	0   0   Orang	0   0   Orang	0	0	0	0	0	0	0	0	0	0	0	0	0	0	1.02.0.00.0.00.01.0001 UPT Puskesmas Ngijipar I	
242		1.02.02.2.02.06	Pengelolaan Pelayanan Kesehatan pada Usia Produktif	Jumlah Penduduk Usia Produktif yang Mendapatkan Pelayanan Kesehatan Sesuai Standar	0		0   9101   Orang	346   Orang	0   430   Orang	0   0   Orang	0   0   Orang	0   776   Orang	0	8.53	0	0	0	0	0	0	0	0	0	0	0	0	1.02.0.00.0.00.01.0012 UPT Puskesmas WONOSARI II	
243		1.02.02.2.02.07	Pengelolaan Pelayanan Kesehatan pada Usia Lanjut	Jumlah Penduduk Usia Lanjut yang Mendapatkan Pelayanan Kesehatan Sesuai Standar	0		0   0   Orang	81   Orang	0   776   Orang	0   0   Orang	0   0   Orang	0   857   Orang	0	0	0	0	0	0	0	0	0	0	0	0	0	0	1.02.0.00.0.00.01.0001 UPT Puskesmas Ngijipar I	
244		1.02.02.2.02.08	Pengelolaan Pelayanan Kesehatan Penderita Hipertensi	Jumlah Penderita Hipertensi yang Mendapatkan Pelayanan Kesehatan Sesuai Standar	0		0   1453   Orang	505   Orang	0   439   Orang	0   0   Orang	0   0   Orang	0   944   Orang	64.97	0	0	0	0	0	0	0	0	0	0	0	0	0	1.02.0.00.0.00.01.0001 UPT Puskesmas Ngijipar I	
245		1.02.02.2.02.10	Pengelolaan Pelayanan Kesehatan Orang dengan Gangguan Jiwa Berat	Jumlah Orang dengan Gangguan Jiwa (ODGJ) Berat Mendapatkan Pelayanan Kesehatan Sesuai Standar	0		0   60   Orang	28   Orang	0   44   Orang	0   0   Orang	0   0   Orang	0   72   Orang	120	0	0	0	0	0	0	0	0	0	0	0	0	0	1.02.0.00.0.00.01.0001 UPT Puskesmas Ngijipar I	
246		1.02.02.2.02.11	Pengelolaan Pelayanan Kesehatan Orang Terduga Tuberkulosis	Jumlah Orang Terduga Menderita Tuberkulosis yang Mendapatkan Pelayanan Sesuai Standar	0		0   180   Orang	22   Orang	0   13   Orang	0   0   Orang	0   0   Orang	0   35   Orang	19.44	0	0	0	0	0	0	0	0	0	0	0	0	0	1.02.0.00.0.00.01.0001 UPT Puskesmas Ngijipar I	
247		1.02.02.2.02.15	Pengelolaan Pelayanan Kesehatan Gizi Masyarakat	Jumlah Orang Terduga Menderita Tuberkulosis yang Mendapatkan Pelayanan Sesuai Standar	0		0	238.451.000	0	0	0	0	0	0	0	0	0	0	0	0	0	0	0	0	0	0	1.02.0.00.0.00.01.0012 UPT Puskesmas WONOSARI II	
248		1.02.02.2.02.16	Pengelolaan Pelayanan Kesehatan Kerja dan Olahraga	Jumlah Dokumen Hasil Pengelolan Pelayanan Kesehatan Kerja dan Olahraga	0		0   0   Dokumen	0   0   Dokumen	0   13   Dokumen	0   0   Dokumen	0   0   Dokumen	0   13   Dokumen	0	0	0	0	0	0	0	0	0	0	0	0	0	0	1.02.0.00.0.00.01.0012 UPT Puskesmas WONOSARI II	

No	Sasaran	Kode	Urusan/Bidang uraian dan Program/Kegiatan	Indikator Kinerja Program (Outcome)/Kegiatan (output)	Target RPJMD Pada Tahun 2022 s/d 2026 (Periode RPJMD)		Realisasi Kinerja RPJMD s/d 2022		Target Kinerja dan Anggaran RPKD Tahun 2023 yang dievaluasi				Realisasi Kinerja dan Anggaran RPKD yang dievaluasi				Tingkat Capaian Kinerja dan Realisasi Anggaran RPKD yang dievaluasi (%)		Realisasi Kinerja dan Anggaran RPKD s/d Tahun 2023		Tingkat Capaian Kinerja dan Realisasi Anggaran RPKD s/d Tahun 2022		OPD Penanggung Jawab	Ket		
					K	Rp	K	Rp	K	Rp	K	Rp	K	Rp	K	Rp	K	Rp	K	Rp	K	Rp				
1	2	3	4	5	6	7	8	9	10	11	12	13	14	15	16	17	18									
249		1.02.02.2.02.17	Pengelolaan Pelayanan Kesehatan Lingkungan	Jumlah Dokumen Hasil Pengelolaan Pelayanan Kesehatan Lingkungan	0	0	4.100.000	0   Dokumen	0   Dokumen	0   Dokumen	0   Dokumen	0   Dokumen	0	0	0	0	1.02.0.00.0.00.01.0012 UPT Puskesmas WONOSARI II									
250		1.02.02.2.02.18	Pengelolaan Pelayanan Promosi Kesehatan	Jumlah Dokumen Hasil Pengelolaan Pelayanan Promosi Kesehatan	0	0	63.475.000	0   Dokumen	0   Dokumen	0   Dokumen	0   Dokumen	0   Dokumen	0	0	0	0	1.02.0.00.0.00.01.0012 UPT Puskesmas WONOSARI II									
251		1.02.02.2.02.20	Pengelolaan Surveilans Kesehatan	Jumlah Dokumen Hasil Pengelolaan Surveilans Kesehatan	0	0	20.050.000	0   Dokumen	0   Dokumen	0   Dokumen	0   Dokumen	0   Dokumen	0	0	0	0	1.02.0.00.0.00.01.0001 UPT Puskesmas Ngipar I									
252		1.02.02.2.02.21	Pengelolaan Pelayanan Kesehatan Masyarakat dengan Orang dengan Masalah Kesehatan Jiwa (ODMK) yang Mendapatkan Pelayanan Kesehatan	Jumlah Orang dengan Masalah Kesehatan Jiwa (ODMK) yang Mendapatkan Pelayanan Kesehatan	0	0	200	0   Orang	0   Orang	0   Orang	0   Orang	0   Orang	0	0	0	0	1.02.0.00.0.00.01.0001 UPT Puskesmas Ngipar I									
253		1.02.02.2.02.25	Pelayanan Kesehatan Penyakit Menular dan Tidak Menular	Jumlah Dokumen Hasil Pelayanan Kesehatan Penyakit Menular dan Tidak Menular	0	0	12.650.000	0   Dokumen	0   Dokumen	0   Dokumen	0   Dokumen	0   Dokumen	0	0	0	0	1.02.0.00.0.00.01.0001 UPT Puskesmas Ngipar I									
254		1.02.02.2.02.33	Operasional Pelayanan Puskesmas	Jumlah Pelaksanaan lokakarya mini bulanan puskesmas; Jumlah Pelaksanaan lokakarya mini tribulanan puskesmas	0	0	140.890.000	0   kali	0   kali	0   kali	0   kali	0   kali	0	0	0	0	1.02.0.00.0.00.01.0012 UPT Puskesmas WONOSARI II									
255		1.02.02.2.02.39	Pengelolaan Kesehatan Dasar Melalui Pendekatan Keluarga	Jumlah Keluarga Yang Sudah Dikunjungi dan Dintervensi Masalah Kesehatan Oleh Tenaga Kesehatan Puskesmas	0	0	18.000.000	0   Keluarga	0   Keluarga	0   Keluarga	0   Keluarga	0   Keluarga	0	0	0	0	1.02.0.00.0.00.01.0012 UPT Puskesmas WONOSARI II									
256		1.02.02.2.02.40	Pengelolaan pelayanan kesehatan orang dengan Tuberkulosis	Jumlah orang dengan Tuberkulosis yang mendapatkan pelayanan kesehatan sesuai standar	0	0	3.500.000	0   orang	0   orang	0   orang	0   orang	0   orang	0	0	0	0	1.02.0.00.0.00.01.0012 UPT Puskesmas WONOSARI II									
257		1.02.02.2.02.42	Pengelolaan pelayanan kesehatan Malaria	Jumlah orang yang mendapatkan pelayanan kesehatan kesehatan malaria	0	0	150	0   orang	0   orang	0   orang	0   orang	0   orang	0	0	0	0	1.02.0.00.0.00.01.0012 UPT Puskesmas WONOSARI II									

No	Sasaran	Kode	Urusan/Bidang uraian Pemerintahan dan Program/Kegiatan	Indikator Kinerja Program (Outcome)/Kegiatan (output)	Target RPJMD Pada Tahun 2022 s/d 2026 (Periode RPJMD)		Realisasi Kinerja RPJMD s/d 1/4 RPKPD Tahun 2022		Realisasi Kinerja Pada Triwulan				Target Kinerja dan Anggaran RPKPD Tahun 2023 yang dievaluasi		Realisasi Kinerja dan Anggaran RPKPD yang Dievaluasi		Tingkat Capaian Kinerja dan Realisasi Anggaran RPKPD yang dievaluasi (%)		Realisasi Kinerja dan Anggaran RPKPD s/d Tahun 2023		Tingkat Capaian Kinerja dan Realisasi Anggaran RPKPD s/d Tahun 2022		OPD Penanggung Jawab	Ket	
					K	Rp	K	Rp	K	Rp	K	Rp	K	Rp	K	Rp	K	Rp	K	Rp	K	Rp			K
1	2	3	4	5	6	7	8	9	10	11	12	13	14	15	16	17	18								
258		1.02.02.2.02.43	Pengelolaan kawasan tanpa rokok	Jumlah tatanan kawasan tanpa rokok yang tidak ditemukan aktifitas merokok	0	0	0	0	0	0	0	0	0	0	0	0	0	0	0	0	0	0	0	1.02.0.00.0.00.01.0012 UPT Puskesmas WONOSARI II	
259		X.XX.01.2.10.01	Pelayanan dan Penunjang BLUD	Jumlah BLUD yang Menyediakan Pelayanan dan Penunjang	0	0	0	0	0	0	0	0	0	0	0	0	0	0	0	0	0	0	0	1.02.0.00.0.00.01.0031 UPT Laboratorium Kesehatan	
260		1.02.02.2.01.15	Pengadaan dan Pemeliharaan Alat Kalibrasi	Jumlah Penyediaan dan Pemeliharaan Alat Uji dan Kalibrasi Pada Unit Pemeliharaan Fasilitas Kesehatan Regional/Regional Maintenance Center	0	0	0	0	0	0	0	0	0	0	0	0	0	0	0	0	0	0	0	1.02.0.00.0.00.01.0025 UPT Puskesmas SEMANU I	
261		1.02.02.2.02.01	Pengelolaan Pelayanan Kesehatan Ibu Hamil	Jumlah Ibu Hamil yang Mendapatkan Pelayanan Kesehatan Sesuai Standar	0	0	0	0	0	0	0	0	0	0	0	0	0	0	0	0	0	0	0	1.02.0.00.0.00.01.0012 UPT Puskesmas WONOSARI II	
262		1.02.02.2.02.03	Pengelolaan Pelayanan Kesehatan Bayi Baru Lahir	Jumlah Bayi Baru Lahir yang Mendapatkan Pelayanan Kesehatan Sesuai Standar	0	0	0	0	0	0	0	0	0	0	0	0	0	0	0	0	0	0	0	1.02.0.00.0.00.01.0012 UPT Puskesmas WONOSARI II	
263		1.02.02.2.02.04	Pengelolaan Pelayanan Kesehatan Balita	Jumlah Balita yang Mendapatkan Pelayanan Kesehatan Sesuai Standar	0	0	0	0	0	0	0	0	0	0	0	0	0	0	0	0	0	0	0	1.02.0.00.0.00.01.0012 UPT Puskesmas WONOSARI II	
264		1.02.02.2.02.05	Pengelolaan Pelayanan Kesehatan pada Usia Pendidikan Dasar	Jumlah anak usia pendidikan dasar yang mendapat pelayanan kesehatan sesuai standar	0	0	0	0	0	0	0	0	0	0	0	0	0	0	0	0	0	0	0	1.02.0.00.0.00.01.0012 UPT Puskesmas WONOSARI II	
265		1.02.02.2.02.06	Pengelolaan Pelayanan Kesehatan pada Usia Produktif	Jumlah Penduduk Usia Produktif yang Mendapatkan Pelayanan Kesehatan Sesuai Standar	0	0	0	0	0	0	0	0	0	0	0	0	0	0	0	0	0	0	0	1.02.0.00.0.00.01.0012 UPT Puskesmas WONOSARI II	

No	Sasaran	Kode	Urusan/Bidang uraian Pemerintahan dan Program/Kegiatan	Indikator Kinerja Program (Outcome)/Kegiatan (output)	Target RPJMD Pada Tahun 2022 s/d 2026 (Periode RPJMD)		Realisasi Capaian Kinerja RPJMD s/d 4 RKKPD Tahun 2022		Target Kinerja dan Anggaran RKKPD Tahun 2023 yang dievaluasi				Realisasi Kinerja Pada Triwulan				Realisasi Capaian Kinerja dan Anggaran RKKPD yang dievaluasi		Tingkat Capaian Kinerja dan Realisasi Anggaran RKKPD yang dievaluasi (%)		Realisasi Kinerja dan Anggaran RPJMD s/d 4 Tahun 2023		Tingkat Capaian Kinerja dan Realisasi Anggaran RPJMD s/d 4 Tahun 2022		OPD Penanggung Jawab	Ket		
					K	Rp	K	Rp	K	Rp	K	Rp	K	Rp	K	Rp	K	Rp	K	Rp	K	Rp	K	Rp			K	Rp
1	2	3	4	5	6	7	8	9	10	11	12	13	14	15	16	17	18											
266		1.02.02.2.02.07	Pengelolaan Pelayanan Kesehatan pada Usia Lanjut Sesuai Standar	Jumlah Penduduk Usia Lanjut yang Mendapatkan Pelayanan Kesehatan Sesuai Standar	0	0	0	0	0	0	0	0	0	0	0	0	0	0	0	0	0	0	0	0	0	0	1.02.0.00.0.00.01.0012 UPT Puskesmas WONOSARI II	
267		1.02.02.2.02.08	Pengelolaan Pelayanan Kesehatan Penderita Hipertensi	Jumlah Penderita Hipertensi yang Mendapatkan Pelayanan Kesehatan Sesuai Standar	0	0	0	0	0	0	0	0	0	0	0	0	0	0	0	0	0	0	0	0	0	0	1.02.0.00.0.00.01.0012 UPT Puskesmas WONOSARI II	
268		1.02.02.2.02.11	Pengelolaan Pelayanan Kesehatan Orang Terduga Tuberkulosis	Jumlah Orang Terduga Menderita Tuberkulosis yang Mendapatkan Pelayanan Kesehatan Sesuai Standar	0	0	0	0	0	0	0	0	0	0	0	0	0	0	0	0	0	0	0	0	0	0	1.02.0.00.0.00.01.0012 UPT Puskesmas WONOSARI II	
269		1.02.02.2.02.13	Pengelolaan Pelayanan Kesehatan bagi Penduduk pada Kondisi Kejadian Luar Biasa (KLB)	Jumlah Dokumen Hasil Pengelolaan Pelayanan Kesehatan bagi Penduduk pada Kondisi Kejadian Luar Biasa (KLB) Sesuai Standar	0	0	0	0	0	0	0	0	0	0	0	0	0	0	0	0	0	0	0	0	0	0	1.02.0.00.0.00.01.0012 UPT Puskesmas WONOSARI II	
270		1.02.02.2.02.14	Pengelolaan Pelayanan Kesehatan bagi Penduduk Terdampak Krisis Kesehatan Akibat Bencana dan/atau Berpotensi Bencana Sesuai Standar	Jumlah Dokumen Hasil Pengelolaan Pelayanan Kesehatan bagi Penduduk Terdampak Krisis Kesehatan Akibat Bencana dan/atau Berpotensi Bencana Sesuai Standar	0	0	0	0	0	0	0	0	0	0	0	0	0	0	0	0	0	0	0	0	0	0	1.02.0.00.0.00.01.0002 UPT Puskesmas Ngijipar II	
271		1.02.02.2.02.15	Pengelolaan Pelayanan Kesehatan Gizi Masyarakat	Jumlah Dokumen Hasil Pengelolaan Pelayanan Kesehatan Gizi Masyarakat	0	0	0	0	0	0	0	0	0	0	0	0	0	0	0	0	0	0	0	0	0	0	1.02.0.00.0.00.01.0002 UPT Puskesmas Ngijipar II	
272		1.02.02.2.02.16	Pengelolaan Pelayanan Kesehatan Kerja dan Olahraga	Jumlah Dokumen Hasil Pengelolaan Pelayanan Kesehatan Kerja dan Olahraga	0	0	0	0	0	0	0	0	0	0	0	0	0	0	0	0	0	0	0	0	0	0	1.02.0.00.0.00.01.0012 UPT Puskesmas WONOSARI II	

No	Sasaran	Kode	Urusan/Bidang uraian Pemerintahan Program/kegiatan	Indikator Kinerja Program (Outcome)/kegiatan (output)	Target RPJMD Pada Tahun 2022 s/d 2026 (Periode RPJMD)			Realisasi Capaian Kinerja RPJMD s/d RKPD Tahun 2022			Realisasi Kinerja Pada Triwulan				Target Kinerja dan Anggaran RKPD Tahun 2023 yang dievaluasi			Realisasi Capaian Kinerja dan Anggaran RKPMD yang dievaluasi			Tingkat Capaian Kinerja dan Realisasi Anggaran RKPMD yang dievaluasi (%)			Realisasi Kinerja dan Anggaran RPKMD s/d Tahun 2023			Tingkat Capaian Kinerja dan Realisasi Anggaran RPKMD s/d Tahun 2022			OPD Penanggung Jawab	Ket				
					K	Rp		K	Rp		K	Rp		K	Rp		K	Rp		K	Rp		K	Rp		K	Rp		K			Rp			
1	2	3	4	5	6	7	8	9	10	11	12	13	14	15	16	17	18																		
273		1.02.02.2.02.17	Pengelolaan Pelayanan Kesehatan Lingkungan	Jumlah Dokumen Hasil Pengelolaan Pelayanan Kesehatan Lingkungan	0		6.200.000	0 Dokumen	0 Dokumen	0 Dokumen	0 Dokumen	0 Dokumen	0	0	0	0	0	0	0	0	0	0	0	0	0	0	0	0	0	0	0	0	1.02.000.000.01.0012 UPT Puskesmas WONOSARI II		
274		1.02.02.2.02.18	Pengelolaan Pelayanan Promosi Kesehatan	Jumlah Dokumen Hasil Pengelolaan Pelayanan Promosi Kesehatan	0		3.100.000	0 Dokumen	0 Dokumen	0 Dokumen	0 Dokumen	0 Dokumen	0	0	0	0	0	0	0	0	0	0	0	0	0	0	0	0	0	0	0	0	1.02.000.000.01.0012 UPT Puskesmas WONOSARI II		
275		1.02.02.2.02.20	Pengelolaan Surveilans Kesehatan	Jumlah Dokumen Hasil Pengelolaan Surveilans Kesehatan	0		33.550.000	1 Dokumen	0 Dokumen	0 Dokumen	0 Dokumen	0 Dokumen	0	0	0	0	0	0	0	0	0	0	0	0	0	0	0	0	0	0	0	0	1.02.000.000.01.0012 UPT Puskesmas WONOSARI II		
276		1.02.02.2.02.21	Pengelolaan Pelayanan Kesehatan Masyarakat dengan Masalah Kesehatan Orang dengan Masalah Kesehatan Jiwa (ODMK)	Jumlah Orang dengan Masalah Kesehatan Jiwa (ODMK) yang Merendapkan Pelayanan Kesehatan	0		9.800.000	26 Orang	0 Orang	0 Orang	0 Orang	0 Orang	0	0	0	0	0	0	0	0	0	0	0	0	0	0	0	0	0	0	0	0	1.02.000.000.01.0012 UPT Puskesmas WONOSARI II		
277		1.02.02.2.02.25	Pelayanan Kesehatan Menular dan Tidak Menular	Jumlah Dokumen Hasil Pelayanan Kesehatan Menular dan Tidak Menular	0		30.750.000	2 Dokumen	0 Dokumen	0 Dokumen	0 Dokumen	0 Dokumen	0	0	0	0	0	0	0	0	0	0	0	0	0	0	0	0	0	0	0	0	1.02.000.000.01.0012 UPT Puskesmas WONOSARI II		
278		1.02.02.2.02.26	Pengelolaan Jumlah Kesehatan Masyarakat	Jumlah Dokumen Hasil Pelayanan Jumlah Kesehatan Masyarakat	0		1.200.000	0 Dokumen	0 Dokumen	0 Dokumen	0 Dokumen	0 Dokumen	0	0	0	0	0	0	0	0	0	0	0	0	0	0	0	0	0	0	0	0	1.02.000.000.01.0002 UPT Puskesmas Ngipar II		
279		1.02.02.2.02.27	Deteksi Dini Penyalahgunaan NAFZA di Fasilitas Fasyankes dan Sekolah	Jumlah Orang yang Menerima Layanan Deteksi Dini Penyalahgunaan NAFZA di Fasilitas Pelayanan Kesehatan (Fasyankes) dan Sekolah	0		1.200.000	0 Orang	0 Orang	0 Orang	0 Orang	0 Orang	0	0	0	0	0	0	0	0	0	0	0	0	0	0	0	0	0	0	0	0	1.02.000.000.01.0012 UPT Puskesmas WONOSARI II		
280		1.02.02.2.02.53	Operasional Pelayanan Puskesmas	Jumlah dokumen operasional Puskesmas	0		129.916.000	4 dokumen	0 dokumen	0 dokumen	0 dokumen	0 dokumen	0	0	0	0	0	0	0	0	0	0	0	0	0	0	0	0	0	0	0	0	1.02.000.000.01.0012 UPT Puskesmas WONOSARI II		
281		1.02.02.2.02.59	Pengelolaan Pelayanan Dasar Melalui Pendekatan Keluarga	Jumlah Keluarga Yang Sudah Dikunjungi dan Dimonitoring Masalah Kesehatannya Oleh Tenaga Kesehatan Puskesmas	0		26.500.000	0 Keluarga	0 Keluarga	0 Keluarga	0 Keluarga	0 Keluarga	0	0	0	0	0	0	0	0	0	0	0	0	0	0	0	0	0	0	0	0	0	1.02.000.000.01.0012 UPT Puskesmas WONOSARI II	

No	Sasaran	Kode	Urusan/Bidang Pemerintahan dan Program/Kegiat an	Indikator Kinerja Program (Outcome)/Ke giatan (output)	Target RPJMD Pada Tahun 2022 s/d 2026 (Periode RPJMD)		Realisasi Capaian Kinerja RPJMD s/d RKPD Tahun 2022		Target Kinerja dan Anggaran RKPD Tahun 2023 yang dievaluasi		Realisasi Kinerja Pada Throulan				Realisasi Capaian Kinerja dan Anggaran RKP yang dievaluasi		Tingkat Capaian Kinerja dan Realisasi Anggaran RKP yang dievaluasi (%)		Realisasi Kinerja dan Anggaran RPJMD s/d Tahun 2023		Tingkat Capaian Kinerja dan Realisasi Anggaran RPJMD s/d Tahun 2022		OPD Penanggung Jawab	Ket				
					K	Rp	K	Rp	K	Rp	K	Rp	K	Rp	K	Rp	K	Rp	K	Rp	K	Rp			K	Rp	K	Rp
1	2	3	4	5	6	7	8	9	10	11	12	13	14	15	16	17	18											
282		1.02.02.2.02.40	Pengelolaan urusan pelayanan kesehatan dengan Tuberkulosis	Jumlah orang dengan Tuberkulosis yang mendapatkan pelayanan kesehatan sesuai standar	0	0	4.350.000	0	0	0	0	0	0	0	0	0	0	0	0	0	0	0	1.02.0.00.0.00.01.0012 UPT Puskesmas WONOSARI II					
283		1.02.02.2.02.42	Pengelolaan pelayanan kesehatan Malaria	Jumlah orang yang mendapatkan pelayanan kesehatan malaria	0	0	1.300.000	0	0	0	0	0	0	0	0	0	0	0	0	0	0	0	1.02.0.00.0.00.01.0012 UPT Puskesmas WONOSARI II					
284		1.02.02.2.02.43	Pengelolaan Kawasan tanpa rokok	Jumlah tatanan kawasan tanpa rokok yang tidak ditemukan aktivitas merokok	0	0	1.050.000	0	0	0	0	0	0	0	0	0	0	0	0	0	0	0	1.02.0.00.0.00.01.0012 UPT Puskesmas WONOSARI II					
285		X.XX.01.2.10.01	Pelayanan dan Penunjang Pelayanan BLUD	Jumlah BLUD yang Menyediakan Pelayanan dan Penunjang Pelayanan	0	0	1.526.404.845	269.533.090	285.137.529	0	0	554.670.619	200	554.670.619	0	0	0	0	0	0	0	0	1.02.0.00.0.00.01.0031 UPT Laboratorium Kesehatan					
286		1.02.02.2.01.15	Pengadaan dan Pemeliharaan Alat Kalibrasi	Jumlah Penyediaan dan Pemeliharaan Alat Uji dan Kalibrasi Pada Unit Pemeliharaan Fasilitas Kesehatan Regional/Regional/Maininainance Center	0	0	5.800.000	0	0	0	0	0	0	0	0	0	0	0	0	0	0	0	1.02.0.00.0.00.01.0025 UPT Puskesmas SEMANU I					
287		1.02.02.2.02.01	Pengelolaan Pelayanan Kesehatan Ibu Hamil	Jumlah Ibu Hamil yang Mendapatkan Pelayanan Kesehatan Sesuai Standar	0	0	108.355.000	48	99	0	0	0	46,26	0	0	0	0	0	0	0	0	0	1.02.0.00.0.00.01.0012 UPT Puskesmas WONOSARI II					
288		1.02.02.2.02.03	Pengelolaan Pelayanan Kesehatan Bayi Baru Lahir	Jumlah Bayi Baru Lahir yang Mendapatkan Pelayanan Kesehatan Sesuai Standar	0	0	500.33	0	0	0	0	0	37,44	0	0	0	0	0	0	0	0	0	1.02.0.00.0.00.01.0012 UPT Puskesmas WONOSARI II					
289		1.02.02.2.02.04	Pengelolaan Pelayanan Kesehatan Balita	Jumlah Balita yang Mendapatkan Pelayanan Kesehatan Sesuai Standar	0	0	6.218.000	209	0	0	0	39,87	0	0	0	0	0	0	0	0	0	0	1.02.0.00.0.00.01.0012 UPT Puskesmas WONOSARI II					
290		1.02.02.2.02.05	Pengelolaan Pelayanan Kesehatan pada Usia Pendidikan Dasar	Jumlah Anak Usia Pendidikan Dasar yang Mendapatkan Pelayanan Kesehatan Sesuai Standar	0	0	12.300.000	0	0	0	0	0	0	0	0	0	0	0	0	0	0	0	1.02.0.00.0.00.01.0012 UPT Puskesmas WONOSARI II					

No	Sasaran	Kode	Urusan/Bidang uraian Pemerintahan Program/Kegiatan	Indikator Kinerja Program (Outcome)/Kegiatan (output)	Target RPJMD Pada Tahun 2022 s/d 2026 (Periode RPJMD)		Realisasi Kinerja RPJMD s/d RKPD Tahun 2022		Realisasi Kinerja Pada Triwulan				Target Kinerja dan Anggaran RKPD Tahun 2023 yang dievaluasi		Realisasi Capaian Kinerja dan Anggaran RKPD yang dievaluasi		Tingkat Capaian Kinerja dan Realisasi Anggaran RPPD yang dievaluasi (%)		Realisasi Kinerja dan Anggaran RPJMD s/d Tahun 2023		Tingkat Capaian Kinerja dan Realisasi Anggaran RPJMD s/d Tahun 2022		OPD Penanggung Jawab	Ket		
					K	Rp	K	Rp	K	Rp	K	Rp	K	Rp	K	Rp	K	Rp	K	Rp	K	Rp			K	Rp
1	2	3	4	5	6	7	8	9	10	11	12	13	14	15	16	17	18									
291		1.02.02.2.02.06	Pengelolaan Pelayanan Kesehatan pada Usia Produktif Sesuai Standar	Jumlah Penduduk Usia Produktif yang Mendapatkan Pelayanan Kesehatan Sesuai Standar	0	0	4.400.000,00	2886 520 Orang	3066 520 Orang	0 520 Orang	0 520 Orang	5952 520 Orang	0	0	0	0	0	51,67	0	0	0	0	0	1.02.0.00.0.00.01.0012 UPT Puskesmas WONOSARI II		
292		1.02.02.2.02.07	Pengelolaan Pelayanan Kesehatan pada Usia Lanjut Sesuai Standar	Jumlah Penduduk Usia Lanjut yang Mendapatkan Pelayanan Kesehatan Sesuai Standar	0	0	8.800.000,00	1087 410 Orang	478 410 Orang	0 410 Orang	0 410 Orang	1565 410 Orang	0	0	0	0	0	42,98	0	0	0	0	0	1.02.0.00.0.00.01.0012 UPT Puskesmas WONOSARI II		
293		1.02.02.2.02.08	Pengelolaan Pelayanan Kesehatan Penderita Hipertensi Sesuai Standar	Jumlah Penderita Hipertensi yang Mendapatkan Pelayanan Kesehatan Sesuai Standar	0	0	9.800.000,00	433 Orang	369 Orang	0 Orang	0 Orang	802 Orang	0	0	0	0	0	56,84	0	0	0	0	0	1.02.0.00.0.00.01.0012 UPT Puskesmas WONOSARI II		
294		1.02.02.2.02.10	Pengelolaan Pelayanan Kesehatan Orang Terduga Gangguan Jiwa Berat Sesuai Standar	Jumlah Orang yang Mendapatkan Pelayanan Kesehatan Orang Terduga Gangguan Jiwa Berat Sesuai Standar	0	0	1.200.000,00	25 Orang	99 Orang	0 Orang	0 Orang	124 Orang	0	0	0	0	0	179,71	0	0	0	0	0	1.02.0.00.0.00.01.0012 UPT Puskesmas WONOSARI II		
295		1.02.02.2.02.11	Pengelolaan Pelayanan Kesehatan Orang Terduga Tuberkulosis	Jumlah Orang Terduga Menderita Tuberkulosis yang Mendapatkan Pelayanan Sesuai Standar	0	0	1.600.000,00	36 Orang	23 Orang	0 Orang	0 Orang	59 Orang	0	0	0	0	0	67,82	0	0	0	0	0	1.02.0.00.0.00.01.0012 UPT Puskesmas WONOSARI II		
296		1.02.02.2.02.13	Pengelolaan Pelayanan Kesehatan bagi Penduduk pada Kondisi Kejadian Luar Biasa (KLB)	Jumlah Dokumen Hasil Pengelolaan Pelayanan Kesehatan bagi Penduduk pada Kondisi Kejadian Luar Biasa (KLB) Sesuai Standar	0	0	1.550.000,00	0 Dokumen	1 Dokumen	0 Dokumen	0 Dokumen	1 Dokumen	0	0	0	0	0	14,29	0	0	0	0	0	1.02.0.00.0.00.01.0012 UPT Puskesmas WONOSARI II		
297		1.02.02.2.02.15	Pengelolaan Pelayanan Kesehatan Gizi Masyarakat	Jumlah Dokumen Hasil Pengelolaan Pelayanan Kesehatan Gizi Masyarakat	0	0	199.651.700,00	0 Dokumen	0 Dokumen	0 Dokumen	0 Dokumen	0 Dokumen	0 Dokumen	0	0	0	0	0	0	0	0	0	0	0	1.02.0.00.0.00.01.0012 UPT Puskesmas WONOSARI II	



No	Sasaran	Kode	Urusan/Bidang uraian dan Program/Kegiatan	Indikator Kinerja Program (Outcome)/Kegiatan (output)	Target RPJMD Pada Tahun 2022 s/d 2026 (Periode RPJMD)		Realisasi Capaian Kinerja RPJMD s/d RKPD Tahun 2022		Target Kinerja dan Anggaran RKPD Tahun 2023 yang dievaluasi		Realisasi Kinerja Pada Triwulan				Realisasi Capaian Kinerja dan Anggaran RKPD yang dievaluasi		Tingkat Capaian Kinerja dan Realisasi Anggaran RPKM s/d Tahun 2022		Realisasi Kinerja dan Anggaran RPJMD s/d Tahun 2023		Tingkat Capaian Kinerja dan Realisasi Anggaran RPJMD s/d Tahun 2022		OPD Penanggung Jawab	Ket	
					K	Rp	K	Rp	K	Rp	K	Rp	K	Rp	K	Rp	K	Rp	K	Rp	K	Rp			K
298		1.02.02.2.02.16	Pengelolaan Peayanan Kesehatan Kerja dan Olahraga	Jumlah Dokumen Hasil Pengelolaan Peayanan Kesehatan Kerja dan Olahraga	0	0	0	15	0	31.650.000	0	0	0	0	0	0	0	0	0	0	0	0	0	1.02.0.000.0.00.01.0012 UPT Puskesmas WONOSARI II	
299		1.02.02.2.02.17	Pengelolaan Peayanan Kesehatan Lingkungan	Jumlah Dokumen Hasil Pengelolaan Peayanan Kesehatan Lingkungan	0	0	0	84	0	4.600.000	0	0	0	0	0	0	0	0	0	0	0	0	0	1.02.0.000.0.00.01.0012 UPT Puskesmas WONOSARI II	
300		1.02.02.2.02.18	Pengelolaan Peayanan Promosi Kesehatan	Jumlah Dokumen Hasil Pengelolaan Peayanan Promosi Kesehatan	0	0	0	2	0	62.445.000	0	0	0	0	0	0	0	0	0	0	0	0	0	1.02.0.000.0.00.01.0012 UPT Puskesmas WONOSARI II	
301		1.02.02.2.02.20	Pengelolaan Surveilans Kesehatan	Jumlah Dokumen Hasil Pengelolaan Surveilans Kesehatan	0	0	0	6	0	10.700.000	0	0	0	0	0	0	0	0	0	0	0	0	0	1.02.0.000.0.00.01.0012 UPT Puskesmas WONOSARI II	
302		1.02.02.2.02.21	Pengelolaan Peayanan Kesehatan Orang dengan Masalah Kesehatan Jiwa (ODMK)	Jumlah Orang dengan Masalah Kesehatan Jiwa (ODMK) yang Mendapatkan Peayanan Kesehatan	0	0	0	13	0	1.300.000	0	0	0	0	0	0	0	0	0	0	0	0	0	1.02.0.000.0.00.01.0012 UPT Puskesmas WONOSARI II	
303		1.02.02.2.02.25	Peayanan Kesehatan Penyakit Menular dan Tidak Menular	Jumlah Dokumen Hasil Peayanan Kesehatan Penyakit Menular dan Tidak Menular	0	0	0	14	0	7.630.000	0	0	0	0	0	0	0	0	0	0	0	0	0	1.02.0.000.0.00.01.0012 UPT Puskesmas WONOSARI II	
304		1.02.02.2.02.33	Operasional Peayanan Puskesmas		0	0	0		0	120.494.000	0	0	0	0	0	0	0	0	0	0	0	0	0	1.02.0.000.0.00.01.0012 UPT Puskesmas WONOSARI II	
305		1.02.02.2.02.39	Pengelolaan Peayanan Kesehatan Dasar Melalui Pendekatan Keluarga	Jumlah Keluarga Yang Sudah Dikunjungi dan Dintervensi Masalah Kesehatan Oleh Tenaga Kesehatan Puskesmas	0	0	0	585	0	1.700.000	0	0	0	0	0	0	0	0	0	0	0	0	0	1.02.0.000.0.00.01.0012 UPT Puskesmas WONOSARI II	
306		1.02.02.2.02.40	Pengelolaan kesehatan orang dengan Tuberkulosis	Jumlah orang dengan Tuberkulosis yang mendapatkan peayanan kesehatan sesuai standar	0	0	0	35	0	5.000.000	0	0	0	0	0	0	0	0	0	0	0	0	0	1.02.0.000.0.00.01.0012 UPT Puskesmas WONOSARI II	

No	Sasaran	Kode	Urusan/Bidang Pemerintahan Program/Kegiatan	Indikator Kinerja Program (Outcome)/Kegiatan (output)	Target RPJMD Pada Tahun 2022 s/d 2026 (Periode RPJMD)		Realisasi Kinerja Pada Tahun 2022		Realisasi Kinerja Pada Tahun 2023				Realisasi Kinerja dan Anggaran RPKPD yang dielevaluasi		Tingkat Capaian Kinerja dan Realisasi Anggaran RPKPD yang dievaluasi (%)		Realisasi Kinerja dan Anggaran RPKPD s/d Tahun 2023		Tingkat Capaian Kinerja dan Realisasi Anggaran RPKPD s/d Tahun 2022		OPD Penanggung Jawab	Ket	
					K	Rp	K	Rp	I	II	III	IV	K	Rp	K	Rp	K	Rp	K	Rp			K
1	2	3	4	5	6	7	8	9	10	11	12	13	14	15	16	17	18						
307		1.02.02.2.02.42	Pengelolaan pelayanan kesehatan Malaria	Jumlah orang yang mendapatkan pelayanan kesehatan malaria	0	0	500	0	0	0	0	0	0	0	0	0	0	0	0	0	0	1.02.0.00.0.00.01.0012 UPT Puskesmas WONOSARI II	
308		1.02.02.2.02.43	Pengelolaan kawasan tanpa rokok	Jumlah tatanan kawasan tanpa rokok yang tidak ditemukan aktifitas merokok	0	0	1.250.000	0	0	0	0	0	0	0	0	0	0	0	0	0	0	1.02.0.00.0.00.01.0012 UPT Puskesmas WONOSARI II	
309		X.XX.01.2.10.01	Pelayanan dan Penunjang Pelayanan BLUD	Jumlah BLUD yang Menyediakan Pelayanan dan Penunjang Pelayanan	0	0	1.372.768.776	1	300.758.089	0	0	546.898.660	200	546.898.660	0	0	0	0	0	0	0	1.02.0.00.0.00.01.0031 UPT Laboratorium Kesehatan	
310		1.02.02.2.01.15	Pengadaan dan Pemeliharaan Alat Kalibrasi	Jumlah Penyediaan dan Pemeliharaan Alat Uji dan Kalibrasi Pada Unit Pemeliharaan Fasilitas Kesehatan Regional/Regional Maintenance Center	0	0	5.800.000	0	0	0	0	0	5,26	0	0	0	0	0	0	0	0	1.02.0.00.0.00.01.0025 UPT Puskesmas SEMANU I	
311		1.02.02.2.02.01	Pengelolaan Pelayanan Kesehatan Ibu Hamil	Jumlah Ibu Hamil yang Mendapatkan Pelayanan Kesehatan Sesuai Standar	0	0	79.392.600	55	0	0	0	90	30,82	0	0	0	0	0	0	0	0	1.02.0.00.0.00.01.0012 UPT Puskesmas WONOSARI II	
312		1.02.02.2.02.03	Pengelolaan Pelayanan Kesehatan Bayi Baru Lahir	Jumlah Bayi Baru Lahir yang Mendapatkan Pelayanan Kesehatan Sesuai Standar	0	0	500.30	60	0	0	0	90	42,65	0	0	0	0	0	0	0	0	1.02.0.00.0.00.01.0012 UPT Puskesmas WONOSARI II	
313		1.02.02.2.02.04	Pengelolaan Pelayanan Kesehatan Balita	Jumlah Balita yang Mendapatkan Pelayanan Kesehatan Sesuai Standar	0	0	10.015.905	60	0	0	6	60	8,04	0	0	0	0	0	0	0	0	1.02.0.00.0.00.01.0012 UPT Puskesmas WONOSARI II	
314		1.02.02.2.02.05	Pengelolaan Pelayanan Kesehatan pada Usia Pendidikan Dasar	Jumlah Anak Usia Pendidikan Dasar yang Mendapatkan Pelayanan Kesehatan Sesuai Standar	0	0	7.550.000	0	0	0	0	0	0	0	0	0	0	0	0	0	0	1.02.0.00.0.00.01.0012 UPT Puskesmas WONOSARI II	
315		1.02.02.2.02.06	Pengelolaan Pelayanan Kesehatan pada Usia Produktif	Jumlah Penduduk Usia Produktif yang Mendapatkan Pelayanan Kesehatan Sesuai Standar	0	0	1.550.000	2095	0	0	865	4591	38,69	0	0	0	0	0	0	0	0	1.02.0.00.0.00.01.0012 UPT Puskesmas WONOSARI II	

No	Sasaran	Kode	Urusan/Bidang uraian Pemerintahan Program/Kegiatan	Indikator Kinerja Program (Outcome)/Kegiatan (output)	Target RPJMD Pada Tahun 2022 s/d 2026 (Periode RPJMD)		Realisasi Capaian Kinerja RPJMD s/d RKPD Tahun 2022		Target Kinerja dan Anggaran RKPD Tahun 2023 yang dievaluasi				Realisasi Kinerja Pada Thruulan				Realisasi Capaian Kinerja dan Anggaran RKPD yang dievaluasi		Tingkat Capaian Kinerja dan Realisasi Anggaran RPPD yang dievaluasi (%)		Realisasi Kinerja dan Anggaran RPJMD s/d Tahun 2023		Tingkat Capaian Kinerja dan Realisasi Anggaran RPJMD s/d Tahun 2022		OPD Penanggung Jawab	Ket			
					K	Rp	K	Rp	K	Rp	K	Rp	K	Rp	K	Rp	K	Rp	K	Rp	K	Rp	K	Rp			K	Rp	
1	2	3	4	5	6	7	8	9	10	11	12	13	14	15	16	17	18												
316		1.02.02.2.02.07	Pengelolaan Pelayanan Kesehatan pada Usia Lanjut Sesuai Standar	Jumlah Penduduk Usia Lanjut yang Mendapatkan Pelayanan Kesehatan Sesuai Standar	0	0	1.155.000,00	18119 Orang	0	0	0	0	0	0	0	0	0	0	0	0	0	0	0	0	0	0	1.02.0.00.0.00.01.0012 UPT Puskesmas WONOSARI II		
317		1.02.02.2.02.08	Pengelolaan Pelayanan Kesehatan Penderita Hipertensi Sesuai Standar	Jumlah Penderita Hipertensi yang Mendapatkan Pelayanan Kesehatan Sesuai Standar	0	0	6.750.000,00	41715 Orang	0	0	0	0	0	0	0	0	0	0	0	0	0	0	0	0	0	0	0	1.02.0.00.0.00.01.0012 UPT Puskesmas WONOSARI II	
318		1.02.02.2.02.10	Pengelolaan Pelayanan Kesehatan Orang dengan Gangguan Jiwa Berat Sesuai Standar	Jumlah Orang yang Mendapatkan Pelayanan Kesehatan Orang dengan Gangguan Jiwa Berat Sesuai Standar	0	0	2.000.000,00	501 Orang	0	0	0	0	0	0	0	0	0	0	0	0	0	0	0	0	0	0	0	1.02.0.00.0.00.01.0012 UPT Puskesmas WONOSARI II	
319		1.02.02.2.02.11	Pengelolaan Pelayanan Kesehatan Orang Terduga Tuberkulosis	Jumlah Orang Terduga Menderita Tuberkulosis yang Mendapatkan Pelayanan Sesuai Standar	0	0	2.400.000,00	4410 Orang	0	0	0	0	0	0	0	0	0	0	0	0	0	0	0	0	0	0	0	1.02.0.00.0.00.01.0012 UPT Puskesmas WONOSARI II	
320		1.02.02.2.02.13	Pengelolaan Pelayanan Kesehatan bagi Penduduk pada Kondisi Kejadian Luar Biasa (KLB)	Jumlah Dokumen Hasil Pengelolaan Pelayanan Kesehatan bagi Penduduk pada Kondisi Kejadian Luar Biasa (KLB) Sesuai Standar	0	0	4.950.000,00	0	0	0	0	0	0	0	0	0	0	0	0	0	0	0	0	0	0	0	0	1.02.0.00.0.00.01.0012 UPT Puskesmas WONOSARI II	
321		1.02.02.2.02.15	Pengelolaan Pelayanan Kesehatan Gizi Masyarakat	Jumlah Dokumen Hasil Pengelolaan Pelayanan Kesehatan Gizi Masyarakat	0	0	187.956.000,00	31	0	0	0	0	0	0	0	0	0	0	0	0	0	0	0	0	0	0	0	1.02.0.00.0.00.01.0012 UPT Puskesmas WONOSARI II	
322		1.02.02.2.02.16	Pengelolaan Pelayanan Kesehatan Kerja dan Olahraga	Jumlah Dokumen Hasil Pengelolaan Pelayanan Kesehatan Kerja dan Olahraga	0	0	18.340.000,00	0	0	0	0	0	0	0	0	0	0	0	0	0	0	0	0	0	0	0	0	1.02.0.00.0.00.01.0012 UPT Puskesmas WONOSARI II	
323		1.02.02.2.02.17	Pengelolaan Pelayanan Kesehatan Lingkungan	Jumlah Dokumen Hasil Pengelolaan Pelayanan Kesehatan Lingkungan	0	0	2.650.000,00	3	0	0	0	0	0	0	0	0	0	0	0	0	0	0	0	0	0	0	0	1.02.0.00.0.00.01.0012 UPT Puskesmas WONOSARI II	

No	Sasaran	Kode	Urusan/Bidang uraian Pemerintahan dan Program/Kegiatan	Indikator Kinerja Program (Outcome/Kegiatan output)	Target RPJMD Pada Tahun 2022 s/d 2026 (Periode RPJMD)		Realisasi Kinerja RPJMD s/d 1 RKPD Tahun 2022		Realisasi Kinerja Pada Triwulan				Target Kinerja dan Anggaran RKPD Tahun 2023 yang dievaluasi		Realisasi Kinerja dan Anggaran RKPMD yang dievaluasi		Tingkat Capaian Kinerja dan Realisasi Anggaran RKPMD yang dievaluasi (%)		Realisasi Kinerja dan Anggaran RKPMD s/d Tahun 2023		Tingkat Capaian Kinerja dan Realisasi Anggaran RKPMD s/d Tahun 2022		OPD Penanggung Jawab	Ket		
					K	Rp	K	Rp	I	II	III	IV	K	Rp	K	Rp	K	Rp	K	Rp	K	Rp			K	Rp
1	2	3	4	5	6	7	8	9	10	11	12	13	14	15	16	17	18									
324		1.02.02.2.02.18	Pengelolaan Pelayanan Promosi Kesehatan	Jumlah Dokumen Hasil Pengelolaan Pelayanan Promosi Kesehatan	0	0	0	0	0	0	0	0	0	0	0	0	0	0	0	0	0	0	0	0	1.02.0.00.0.00.01.0012 UPT Puskesmas WONOSARI II	
325		1.02.02.2.02.20	Pengelolaan Surveilans Kesehatan	Jumlah Dokumen Hasil Pengelolaan Surveilans Kesehatan	0	0	12.300.000	0	0	0	0	0	0	0	0	0	0	0	0	0	0	0	0	0	1.02.0.00.0.00.01.0012 UPT Puskesmas WONOSARI II	
326		1.02.02.2.02.25	Pelayanan Kesehatan Penyakit Menular dan Tidak Menular	Jumlah Dokumen Hasil Pelayanan Kesehatan Penyakit Menular dan Tidak Menular	0	0	23.605.000	0	0	0	0	0	0	0	0	0	0	0	0	0	0	0	0	0	1.02.0.00.0.00.01.0012 UPT Puskesmas WONOSARI II	
327		1.02.02.2.02.33	Operasional Pelayanan Puskesmas	Jumlah Dokumen Operasional Pelayanan Puskesmas	0	0	115.528.995	0	0	0	0	0	0	0	0	0	0	0	0	0	0	0	0	0	1.02.0.00.0.00.01.0012 UPT Puskesmas WONOSARI II	
328		1.02.02.2.02.39	Pengelolaan Pelayanan Kesehatan Dasar Melalui Perdekatan Keluarga	Jumlah Keluarga Yang Sudah Dikunjungi dan Diintervensi Masalah Keselamatannya Oleh Tenaga Kesehatan Puskesmas	0	0	13.050.000	0	0	0	0	0	0	0	0	0	0	0	0	0	0	0	0	0	1.02.0.00.0.00.01.0012 UPT Puskesmas WONOSARI II	
329		1.02.02.2.02.40	Pengelolaan pelayanan kesehatan orang dengan Tuberkulosis	Jumlah orang dengan Tuberkulosis yang mendapatkan pelayanan kesehatan sesuai standar	0	0	8.000.000	0	0	0	0	0	0	0	0	0	0	0	0	0	0	0	0	0	1.02.0.00.0.00.01.0012 UPT Puskesmas WONOSARI II	
330		1.02.02.2.02.42	Pengelolaan pelayanan kesehatan Malaria	Jumlah orang yang mendapatkan pelayanan kesehatan malaria	0	0	50	0	0	0	0	0	0	0	0	0	0	0	0	0	0	0	0	0	1.02.0.00.0.00.01.0012 UPT Puskesmas WONOSARI II	
331		1.02.02.2.02.43	Pengelolaan Kawasan tanpa rokok	Jumlah tatanan kawasan tanpa rokok yang tidak ditemukan aktifitas merokok	0	0	4.200.000	0	0	0	0	0	0	0	0	0	0	0	0	0	0	0	0	0	1.02.0.00.0.00.01.0012 UPT Puskesmas WONOSARI II	
332		X:XX.01.2.10.01	Pelayanan dan Penunjang Pelayanan BLUD	Jumlah BLUD yang Menyediakan Penunjang Pelayanan	0	0	1.447.661.614	0	0	0	0	0	0	0	0	0	0	0	0	0	0	0	0	0	1.02.0.00.0.00.01.0031 UPT Laboratorium Kesehatan	

No	Sasaran	Kode	Urusan/Bidang urusan Pemerintahan Program/Kegiatan	Indikator Kinerja Program (Outcome)/Kegiatan (output)	Target RPJMD Pada Tahun 2022 s/d 2026 (Periode RPJMD)		Realisasi Capaian Kinerja RPJMD s/d RKPD Tahun 2022		Realisasi Kinerja Pada Triwulan				Realisasi Capaian Kinerja dan Anggaran RKPD yang dievaluasi		Tingkat Capaian Kinerja dan Realisasi Anggaran RKPD yang dievaluasi (%)		Realisasi Kinerja dan Anggaran RPJMD s/d Tahun 2023		Tingkat Capaian Kinerja dan Realisasi Anggaran RPJMD s/d Tahun 2022		OPD Penanggung Jawab	Ket		
					K	Rp	K	Rp	I	II	III	IV	K	Rp	K	Rp	K	Rp	K	Rp			K	Rp
333		1.02.02.2.01.15	Pengadaan dan Penyediaan Alat Kalibrasi	Jumlah Penyediaan dan Pemeliharaan Alat Uji dan Kalibrasi Pada Unit Pemeliharaan Fasilitas Kesehatan Regional/Regional Maintenance Center	0	0 0 Unit	5.900.000 0 Unit	0 0 Unit	0 0 Unit	0 0 Unit	0 0 Unit	0 0 Unit	0 0 Unit	0	0-	0	0	0	0	0	0	1.02.0.00.0.00.01.0025 UPT Puskesmas SEMANU I		
334		1.02.02.2.02.01	Pengelolaan Pelayanan Kesehatan Ibu Hamil	Jumlah Ibu Hamil yang Mendapatkan Pelayanan Kesehatan Sesuai Standar	0	0 0 Orang	93.912.500 34 Orang	0 0 Orang	0 0 Orang	0 0 Orang	0 0 Orang	0 0 Orang	0 0 Orang	0	0-	0	0	0	0	0	0	1.02.0.00.0.00.01.0012 UPT Puskesmas WONOSARI II		
335		1.02.02.2.02.03	Pengelolaan Pelayanan Kesehatan Bayi Baru Lahir	Jumlah Bayi Baru Lahir yang Mendapatkan Pelayanan Kesehatan Sesuai Standar	0	0 0 Orang	1.500.000 27 Orang	0 0 Orang	0 0 Orang	0 0 Orang	0 0 Orang	0 0 Orang	0 0 Orang	0	0-	0	0	0	0	0	0	1.02.0.00.0.00.01.0012 UPT Puskesmas WONOSARI II		
336		1.02.02.2.02.04	Pengelolaan Pelayanan Kesehatan Balita	Jumlah Balita yang Mendapatkan Pelayanan Kesehatan Sesuai Standar	0	0 0 Orang	35.290.000 29 Orang	0 0 Orang	0 0 Orang	0 0 Orang	0 0 Orang	0 0 Orang	0 0 Orang	0	0-	0	0	0	0	0	0	1.02.0.00.0.00.01.0012 UPT Puskesmas WONOSARI II		
337		1.02.02.2.02.05	Pengelolaan Pelayanan Kesehatan pada Usia Pendidikan Dasar	Jumlah Anak Usia Pendidikan Dasar yang Mendapatkan Pelayanan Kesehatan Sesuai Standar	0	0 0 Orang	7.500.000 0 Orang	0 0 Orang	0 0 Orang	0 0 Orang	0 0 Orang	0 0 Orang	0 0 Orang	0	0-	0	0	0	0	0	0	1.02.0.00.0.00.01.0012 UPT Puskesmas WONOSARI II		
338		1.02.02.2.02.06	Pengelolaan Pelayanan Kesehatan pada Usia Produktif	Jumlah Penduduk Usia Produktif yang Mendapatkan Pelayanan Kesehatan Sesuai Standar	0	0 0 Orang	16.600.000 0 Orang	0 0 Orang	0 0 Orang	0 0 Orang	0 0 Orang	0 0 Orang	0 0 Orang	0	0-	0	0	0	0	0	0	1.02.0.00.0.00.01.0012 UPT Puskesmas WONOSARI II		
339		1.02.02.2.02.07	Pengelolaan Pelayanan Kesehatan pada Usia Lanjut	Jumlah Penduduk Usia Lanjut yang Mendapatkan Pelayanan Kesehatan Sesuai Standar	0	3.132 20 Orang	3.750.000 207 20 Orang	0 0 Orang	0 0 Orang	0 0 Orang	0 0 Orang	0 0 Orang	0 0 Orang	0	0-	0	0	0	0	0	0	1.02.0.00.0.00.01.0012 UPT Puskesmas WONOSARI II		
340		1.02.02.2.02.08	Pengelolaan Pelayanan Kesehatan Hipertensi	Jumlah Penderita Hipertensi yang Mendapatkan Pelayanan Kesehatan Sesuai Standar	0	1.303 0 Orang	35.632.000 0 Orang	0 0 Orang	0 0 Orang	0 0 Orang	0 0 Orang	0 0 Orang	0 0 Orang	0	0-	0	0	0	0	0	0	0	1.02.0.00.0.00.01.0012 UPT Puskesmas WONOSARI II	

No	Sasaran	Kode	Urusan/Bidang Pemerintahan Program/Kegiatan	Indikator Kinerja Program (Outcome)/Kegiatan (output)	Target RPJMD Pada Tahun 2022 s/d 2026 (Periode RPJMD)		Realisasi Capaian Kinerja RPJMD s/d RKPD Tahun 2022		Target Kinerja dan Anggaran RKPD Tahun 2023 yang dievaluasi				Realisasi Kinerja Pada Triwulan				Realisasi Capaian Kinerja dan Anggaran RKPD yang Dievaluasi				Tingkat Capaian Kinerja dan Realisasi Anggaran RKPD yang dievaluasi (%)		Realisasi Kinerja dan Anggaran RPJMD s/d Tahun 2023		Tingkat Capaian Kinerja dan Realisasi Anggaran RPJMD s/d Tahun 2022		OPD Penanggung Jawab	Ket		
					K	Rp	K	Rp	K	Rp	K	Rp	K	Rp	K	Rp	K	Rp	K	Rp	K	Rp	K	Rp	K	Rp			K	Rp
1	2	3	4	5	6	7	8	9	10	11	12	13	14	15	16	17	18													
341		1.02.02 2.02.10	Pengelolaan Pelayanan Kesehatan Orang dengan Gangguan Jiwa Berat Sesuai Standar	Jumlah Orang yang Mendapatkan Pelayanan Kesehatan Orang dengan Gangguan Jiwa Berat Sesuai Standar	0	0	3.900.000	58   Orang	0   Orang	0   Orang	0   Orang	58   Orang	0	165.71	0	0	0	0	0	0	0	0	0	0	0	0	0	1.02.000.000, 01.001.2 UPT Puskemas WONOSARI II		
342		1.02.02 2.02.11	Pengelolaan Pelayanan Kesehatan Orang Terduga Tuberkulosis	Jumlah Orang Terduga Menderita Tuberkulosis yang Mendapatkan Pelayanan Sesuai Standar	0	0	5.100.000	33   Orang	0   Orang	0   Orang	0   Orang	33   Orang	0	0	0	0	0	0	0	0	0	0	0	0	0	0	0	0	1.02.000.000, 01.001.2 UPT Puskemas WONOSARI II	
343		1.02.02 2.02.13	Pengelolaan Pelayanan Kesehatan bagi Penduduk pada Kondisi Kejadian Luar Biasa (KLB)	Jumlah Dokumen Hasil Pengelolaan Pelayanan Kesehatan bagi Penduduk pada Kondisi Kejadian Luar Biasa (KLB) Sesuai Standar	0	0	3.400.000	1   Dokumen	0   Dokumen	0   Dokumen	0   Dokumen	1   Dokumen	0	25	0	0	0	0	0	0	0	0	0	0	0	0	0	0	1.02.000.000, 01.001.2 UPT Puskemas WONOSARI II	
344		1.02.02 2.02.14	Pengelolaan Pelayanan Kesehatan bagi Penduduk Krisis Kesehatan Akibat Bencana dan/atau Berpotensi Bencana	Jumlah Dokumen Hasil Pengelolaan Pelayanan Kesehatan bagi Penduduk Krisis Kesehatan Akibat Bencana dan/atau Berpotensi Bencana Sesuai Standar	0	0	1.500.000	0   Dokumen	0   Dokumen	0   Dokumen	0   Dokumen	0   Dokumen	0	0	0	0	0	0	0	0	0	0	0	0	0	0	0	0	1.02.000.000, 01.001.2 UPT Puskemas WONOSARI II	
345		1.02.02 2.02.15	Pengelolaan Pelayanan Kesehatan Gizi Masyarakat	Jumlah Dokumen Hasil Pengelolaan Pelayanan Kesehatan Gizi Masyarakat	0	0	254.585.000	0   Dokumen	0   Dokumen	0   Dokumen	0   Dokumen	0   Dokumen	0	10	0	0	0	0	0	0	0	0	0	0	0	0	0	0	1.02.000.000, 01.001.2 UPT Puskemas WONOSARI II	
346		1.02.02 2.02.16	Pengelolaan Pelayanan Kesehatan Kerja dan Olahraga	Jumlah Dokumen Hasil Pengelolaan Pelayanan Kesehatan Kerja dan Olahraga	0	0	30.950.000	0   Dokumen	0   Dokumen	0   Dokumen	0   Dokumen	0   Dokumen	0	0	0	0	0	0	0	0	0	0	0	0	0	0	0	0	1.02.000.000, 01.001.2 UPT Puskemas WONOSARI II	
347		1.02.02 2.02.17	Pengelolaan Pelayanan Kesehatan Lingkungan	Jumlah Dokumen Hasil Pengelolaan Pelayanan Kesehatan Lingkungan	0	0	4.600.000	1   Dokumen	0   Dokumen	0   Dokumen	0   Dokumen	1   Dokumen	0	0	0	0	0	0	0	0	0	0	0	0	0	0	0	0	1.02.000.000, 01.001.2 UPT Puskemas WONOSARI II	

No	Sasaran	Kode	Urusan/Bidang urusan Pemerintahan Program/kegiatan	Indikator Kinerja Program (Outcome)/Kegiatan (output)	Target RPJMD Tahun 2022 s/d 2026 (Periode RPJMD)		Realisasi Capaian Kinerja RPJMD s/d 2022		Target Kinerja dan Anggaran RPKP Tahun 2023 yang dievaluasi		Realisasi Kinerja Pada Triwulan				Realisasi Capaian Kinerja dan Anggaran RPKP yang dievaluasi		Tingkat Capaian Kinerja dan Realisasi Anggaran RPKP yang dievaluasi (%)		Realisasi Kinerja dan Anggaran RPJMD s/d Tahun 2023		Tingkat Capaian Kinerja dan Realisasi Anggaran RPJMD s/d Tahun 2022		OPD Penanggung Jawab	Ket	
					K	Rp	K	Rp	K	Rp	K	Rp	K	Rp	K	Rp	K	Rp	K	Rp	K	Rp			K
1	2	3	4	5	6	7	8	9	10	11	12	13	14	15	16	17	18								
348		1.02.02.2.02.18	Pengelolaan Pelayanan Promosi Kesehatan	Jumlah Dokumen Hasil Pengelolaan Pelayanan Promosi Kesehatan	0		2   Dokumen	0   Dokumen	0   Dokumen	0   Dokumen	0   Dokumen	0   Dokumen	50	0	0	0	0	0	0	0	0	0	0	1.02.0.00.0.00.01.0012 UPT Puskesmas WONOSARI II	
349		1.02.02.2.02.20	Pengelolaan Surveilans Kesehatan	Jumlah Dokumen Hasil Pengelolaan Surveilans Kesehatan	0		8   Dokumen	0   Dokumen	0   Dokumen	0   Dokumen	0   Dokumen	0   Dokumen	0	0	0	0	0	0	0	0	0	0	0	1.02.0.00.0.00.01.0012 UPT Puskesmas WONOSARI II	
350		1.02.02.2.02.21	Pengelolaan Kesehatan Orang dengan Masalah Kesehatan Jiwa (ODMK)	Jumlah Orang dengan Masalah Kesehatan Jiwa (ODMK) yang Mendapatkan Pelayanan Kesehatan	0		558   Orang	0   Orang	0   Orang	0   Orang	0   Orang	0   Orang	0	0	0	0	0	0	0	0	0	0	0	1.02.0.00.0.00.01.0012 UPT Puskesmas WONOSARI II	
351		1.02.02.2.02.25	Pelayanan Kesehatan Penyakit Menular dan Tidak Menular	Jumlah Dokumen Hasil Pelayanan Kesehatan Penyakit Menular dan Tidak Menular	0		11   Dokumen	0   Dokumen	0   Dokumen	0   Dokumen	0   Dokumen	0   Dokumen	36.36	0	0	0	0	0	0	0	0	0	0	1.02.0.00.0.00.01.0012 UPT Puskesmas WONOSARI II	
352		1.02.02.2.02.33	Operasional Pelayanan Puskesmas	Jumlah Dokumen Operasional Pelayanan Puskesmas	0		17   Dokumen	0   Dokumen	0   Dokumen	0   Dokumen	0   Dokumen	0   Dokumen	52.94	0	0	0	0	0	0	0	0	0	0	1.02.0.00.0.00.01.0012 UPT Puskesmas WONOSARI II	
353		1.02.02.2.02.39	Pengelolaan Pelayanan Kesehatan Dasar Melalui Pendekatan Keluarga	Jumlah Keluarga Yang Sudah Dikunjungi dan Diantrevensi Masalah kesehatannya Oleh Tenaga Kesehatan Puskesmas	0		0   Keluarga	0   Keluarga	0   Keluarga	0   Keluarga	0   Keluarga	0   Keluarga	0	0	0	0	0	0	0	0	0	0	0	1.02.0.00.0.00.01.0012 UPT Puskesmas WONOSARI II	
354		1.02.02.2.02.40	Pengelolaan pelayanan kesehatan orang dengan Tuberkulosis	Jumlah orang dengan Tuberkulosis yang mendapatkan pelayanan kesehatan sesuai standar	0		0   orang	0   orang	0   orang	0   orang	0   orang	0   orang	0	0	0	0	0	0	0	0	0	0	0	1.02.0.00.0.00.01.0012 UPT Puskesmas WONOSARI II	
355		1.02.02.2.02.42	Pengelolaan pelayanan kesehatan Malaria	Jumlah orang yang mendapatkan pelayanan kesehatan kesehatan malaria	0		0   orang	0   orang	0   orang	0   orang	0   orang	0   orang	0	0	0	0	0	0	0	0	0	0	0	1.02.0.00.0.00.01.0012 UPT Puskesmas WONOSARI II	
356		1.02.02.2.02.43	Pengelolaan Kawasan tanpa rokok	Jumlah kawasan tanpa rokok yang tidak ditemukan aktifitas merokok	0		0   Tatanan	0   Tatanan	0   Tatanan	0   Tatanan	0   Tatanan	0   Tatanan	0	0	0	0	0	0	0	0	0	0	0	1.02.0.00.0.00.01.0012 UPT Puskesmas WONOSARI II	

No	Sasaran	Kode	Urusan/Bidang uraian Pemerintahan dan Program/Kegiatan	Indikator Kinerja Program (Outcome)/Kegiatan (output)	Target RPJMD Pada Tahun 2022 s/d 2026 (Periode RPJMD)		Realisasi Capaian Kinerja RPJMD s/d 1 RKKPD Tahun 2022		Realisasi Kinerja Pada Triwulan				Target Kinerja dan Anggaran RKKPD Tahun 2023 yang dievaluasi		Realisasi Capaian Kinerja dan Anggaran RKKPD yang dievaluasi		Tingkat Capaian Kinerja dan Realisasi Anggaran RKKPD yang dievaluasi (%)		Realisasi Kinerja dan Anggaran RPJMD s/d Tahun 2023		Tingkat Capaian Kinerja dan Realisasi Anggaran RPJMD s/d Tahun 2022		OPD Penanggung Jawab	Ket	
					K	Rp	K	Rp	I	II	III	IV	K	Rp	K	Rp	K	Rp	K	Rp	K	Rp			K
1	2	3	4	5	6	7	8	9	10	11	12	13	14	15	16	17	18								
357		X.XX.01.2.10.01	Pelayanan dan Penunjang Pelayanan BLUD	Jumlah BLUD yang Menyediakan Penunjang Pelayanan	0		1.076.071.194	200.826.912	234.629.631	0   Unit Kerja	0   Unit Kerja	0   Unit Kerja	0	435.456.543	0	1.02.000.000.01.0031 UPT Laboratorium Kesehatan									
358		1.02.02.2.01.15	Pengelolaan dan Pemeliharaan Alat Kalibrasi	Jumlah Penyediaan dan Pemeliharaan Alat Uji dan Kalibrasi Pada Unit Pemeliharaan Fasilitas Kesehatan Regional/Regional Maintenance Center	0		5.800.000	0   Unit Kerja	0   Unit Kerja	0   Unit Kerja	0   Unit Kerja	0	0	0	0	1.02.000.000.01.0025 UPT Puskesmas SEMANU I									
359		1.02.02.2.02.01	Pengelolaan Pelayanan Kesehatan Ibu Hamil	Jumlah Ibu Hamil yang Mendapatkan Pelayanan Kesehatan Sesuai Standar	0		80.430.000	0   15   Orang	0	0   Orang	0   Orang	0	30,58	0	0	1.02.000.000.01.0012 UPT Puskesmas WONOSARI II									
360		1.02.02.2.02.03	Pengelolaan Pelayanan Kesehatan Bayi Baru Lahir	Jumlah Bayi Baru Lahir yang Mendapatkan Pelayanan Kesehatan Sesuai Standar	0		500.211	0   14   bayi	0	0   bayi	0   bayi	0	29,41	0	0	1.02.000.000.01.0012 UPT Puskesmas WONOSARI II									
361		1.02.02.2.02.04	Pengelolaan Pelayanan Kesehatan Balita	Jumlah Balita yang Mendapatkan Pelayanan Kesehatan Sesuai Standar	0		7.284.600	0   21   Orang	0	0   13   Orang	0   3   Orang	0	46,59	0	0	1.02.000.000.01.0012 UPT Puskesmas WONOSARI II									
362		1.02.02.2.02.05	Pengelolaan Pelayanan Kesehatan pada Usia Pendidikan Dasar	Jumlah Anak Usia Pendidikan Dasar yang Mendapatkan Pelayanan Kesehatan Sesuai Standar	0		14.250.000	0   16   Orang	0	0   16   Orang	0   16   Orang	0	0	0	0	1.02.000.000.01.0012 UPT Puskesmas WONOSARI II									
363		1.02.02.2.02.06	Pengelolaan Pelayanan Kesehatan pada Usia Produktif	Jumlah Penduduk Usia Produktif yang Mendapatkan Pelayanan Kesehatan Sesuai Standar	0		500	0   775   Orang	0	0   12   Orang	0   2   Orang	0	26,44	0	0	1.02.000.000.01.0012 UPT Puskesmas WONOSARI II									
364		1.02.02.2.02.07	Pengelolaan Pelayanan Kesehatan pada Usia Lanjut	Jumlah Penduduk Usia Lanjut yang Mendapatkan Pelayanan Kesehatan Sesuai Standar	0		7.600.000	0   72   Orang	0	0   11   Orang	0   11   Orang	0	4,78	0	0	1.02.000.000.01.0012 UPT Puskesmas WONOSARI II									



No	Sasaran	Kode	Urusan/Bidang uraian Pemerintahan Program/Kegiatan	Indikator Kinerja Program (Outcome)/Kegiatan (output)	Target RPJMD Pada Tahun 2022 s/d 2026 (Periode RPJMD)		Realisasi Capaian Kinerja RPJMD s/d RKPD Tahun 2022		Target Kinerja dan Anggaran RKPD Tahun 2023 yang dievaluasi				Realisasi Kinerja Pada Triwulan				Realisasi Capaian Kinerja dan Anggaran RKPD yang dievaluasi				Tingkat Capaian Kinerja dan Realisasi Anggaran RKKP yang dievaluasi (%)		Realisasi Kinerja dan Anggaran RPJMD s/d Tahun 2023		Tingkat Capaian Kinerja dan Realisasi Anggaran RPJMD s/d Tahun 2022		OPD Penanggung Jawab	Ket
					K	Rp	K	Rp	K	Rp	K	Rp	K	Rp	K	Rp	K	Rp	K	Rp	K	Rp	K	Rp	K	Rp		
1	2	3	4	5	6	7	8	9	10	11	12	13	14	15	16	17	18											
365		1.02.02.2.02.08	Pengelolaan Pelayanan Kesehatan Penderita Hipertensi	Jumlah Penderita Hipertensi yang Mendapatkan Pelayanan Kesehatan Sesuai Standar	0	0	1.613,3 Orang	261,3 Orang	121,3 Orang	0	0	382,3 Orang	0	0	0	0	1.02.000.0.00.01.0012 UPT Puskesmas WONOSARI II											
366		1.02.02.2.02.10	Pengelolaan Pelayanan Kesehatan Orang dengan Gangguan Jwa Berat	Jumlah Orang yang Mendapatkan Pelayanan Kesehatan Orang dengan Gangguan Jwa Berat Sesuai Standar	0	0	0,42 Orang	15,1 Orang	0,20 Orang	0	0	0,35 Orang	0	0	0	0	1.02.000.0.00.01.0012 UPT Puskesmas WONOSARI II											
367		1.02.02.2.02.11	Pengelolaan Pelayanan Kesehatan Orang Terduga Tuberkulosis	Jumlah Orang Terduga Menderita Tuberkulosis yang Mendapatkan Pelayanan Sesuai Standar	0	0	0,3 Orang	13,1 Orang	0,10 Orang	0	0	0,23 Orang	0	0	0	0	1.02.000.0.00.01.0012 UPT Puskesmas WONOSARI II											
368		1.02.02.2.02.13	Pengelolaan Pelayanan Kesehatan bagi Penduduk pada Kondisi Kejadian Luar Biasa (KLB)	Jumlah Dokumen Hasil Pengelolaan Pelayanan Kesehatan bagi Penduduk pada Kondisi Kejadian Luar Biasa (KLB) Sesuai Standar	0	0	6,1 Dokumen	1,1 Dokumen	0,01 Dokumen	0	0	1,1 Dokumen	0	0	0	0	1.02.000.0.00.01.0012 UPT Puskesmas WONOSARI II											
369		1.02.02.2.02.15	Pengelolaan Pelayanan Kesehatan Gizi Masyarakat	Jumlah Dokumen Hasil Pengelolaan Pelayanan Kesehatan Gizi Masyarakat	0	0	16,1 Dokumen	2,1 Dokumen	0,21 Dokumen	0	0	4,1 Dokumen	0	0	0	0	1.02.000.0.00.01.0012 UPT Puskesmas WONOSARI II											
370		1.02.02.2.02.16	Pengelolaan Pelayanan Kesehatan Kerja dan Olahraga	Jumlah Dokumen Hasil Pengelolaan Pelayanan Kesehatan Kerja dan Olahraga	0	0	0,6 Dokumen	0,1 Dokumen	0,31 Dokumen	0	0	0,31 Dokumen	0	0	0	0	1.02.000.0.00.01.0012 UPT Puskesmas WONOSARI II											
371		1.02.02.2.02.17	Pengelolaan Pelayanan Kesehatan Lingkungan	Jumlah Dokumen Hasil Pengelolaan Pelayanan Kesehatan Lingkungan	0	0	0,1 Dokumen	0,1 Dokumen	0,01 Dokumen	0	0	0,1 Dokumen	0	0	0	0	1.02.000.0.00.01.0012 UPT Puskesmas WONOSARI II											
372		1.02.02.2.02.18	Pengelolaan Pelayanan Promosi Kesehatan	Jumlah Dokumen Hasil Pengelolaan Pelayanan Promosi Kesehatan	0	0	1,1 Dokumen	0,1 Dokumen	1,1 Dokumen	0	0	1,1 Dokumen	0	0	0	0	1.02.000.0.00.01.0012 UPT Puskesmas WONOSARI II											

No	Sasaran	Kode	Urusan/Bidang uraian dan Program/Kegiatan	Indikator Kinerja Program (Outcome)/Kegiatan (output)	Target RPJMD Pada Tahun 2022 s/d 2026 (Periode RPJMD)		Realisasi Kinerja RPJMD s/d RPJMD Tahun 2022		Realisasi Kinerja Pada Thronulan				Target Kinerja dan Anggaran RPKPD Tahun 2023 yang dievaluasi		Realisasi Capaian Kinerja dan Anggaran RPKPD yang dievaluasi		Tingkat Capaian Kinerja dan Realisasi Anggaran RPKPD yang dievaluasi (%)		Realisasi Kinerja dan Anggaran RPKPD 2023		Tingkat Capaian Kinerja dan Realisasi Anggaran RPKPD s/d Tahun 2022		OPD Penanggung Jawab	Ket	
					K	Rp	K	Rp	I	II	III	IV	K	Rp	K	Rp	K	Rp	K	Rp	K	Rp			K
1	2	3	4	5	6	7	8	9	10	11	12	13	14	15	16	17	18								
373		1.02.02.2.02.20	Pengelolaan Surveilans Kesehatan	Jumlah Dokumen Hasil Pengelolaan Surveilans Kesehatan	0	0	8.150.000	0	0	0	0	0	0	0	0	0	0	0	0	0	0	0	0	1.02.0.00.0.00.01.0012 UPT Puskesmas WONOSARI II	
374		1.02.02.2.02.21	Pengelolaan Pelayanan Kesehatan Orang dengan Masalah Kesehatan Jiwa (ODMK)	Jumlah orang dengan masalah kesehatan jiwa (ODMK) yang mendapatkan pelayanan kesehatan	0	0	2.200.000	0	0	0	0	0	0	0	0	0	0	0	0	0	0	0	0	1.02.0.00.0.00.01.0012 UPT Puskesmas WONOSARI II	
375		1.02.02.2.02.25	Pelayanan Kesehatan Penyakit Menular dan Tidak Menular	Jumlah Dokumen Hasil Pelayanan Kesehatan Penyakit Menular dan Tidak Menular	0	0	28.200.000	0	0	0	0	0	0	0	0	0	0	0	0	0	0	0	0	1.02.0.00.0.00.01.0012 UPT Puskesmas WONOSARI II	
376		1.02.02.2.02.33	Operasional Pelayanan kesehatan Puskesmas	Jumlah Laporan Hasil Investigasi Awal Kejadian Tidak Diharapkan (Kejadian Ikutan Pasca Imunisasi dan Pemberian Obat Massal)	0	0	125.569.000	0	0	0	0	0	0	0	0	0	0	0	0	0	0	0	0	1.02.0.00.0.00.01.0012 UPT Puskesmas WONOSARI II	
377		1.02.02.2.02.39	Pengelolaan Pelayanan kesehatan Dasar Melalui Pendekatan Keluarga	Jumlah Keluarga Yang Sudah Dikunjungi dan Diintervensi Masalah kesehatannya Oleh Tenaga Kesehatan Puskesmas	0	0	18.000.000	0	0	0	0	0	0	0	0	0	0	0	0	0	0	0	0	1.02.0.00.0.00.01.0012 UPT Puskesmas WONOSARI II	
378		1.02.02.2.02.40	Pengelolaan pelayanan kesehatan orang dengan Tuberkulosis	Jumlah orang dengan Tuberkulosis yang mendapatkan pelayanan kesehatan sesuai standar	0	0	4.000.000	0	0	0	0	0	0	0	0	0	0	0	0	0	0	0	0	1.02.0.00.0.00.01.0012 UPT Puskesmas WONOSARI II	
379		1.02.02.2.02.42	Pengelolaan pelayanan kesehatan Malara	Jumlah orang yang mendapatkan pelayanan kesehatan malaria	0	0	750.000	0	0	0	0	0	0	0	0	0	0	0	0	0	0	0	0	1.02.0.00.0.00.01.0012 UPT Puskesmas WONOSARI II	
380		1.02.02.2.02.43	Pengelolaan Kawasan tanpa rokok	Jumlah kawasan tanpa rokok yang tidak ditemukan aktifitas merokok	0	0	1.600.000	0	0	0	0	0	0	0	0	0	0	0	0	0	0	0	0	1.02.0.00.0.00.01.0012 UPT Puskesmas WONOSARI II	

No	Sasaran	Kode	Urusan/Bidang uraian Pemerintahan dan Program/Kegiatan	Indikator Kinerja Program (Outcome)/Kegiatan (output)	Target RPJMD Pada Tahun 2022 s/d 2026 (Periode RPJMD)		Realisasi Kinerja RPJMD s/d RPJMD Tahun 2022		Realisasi Kinerja Pada Triwulan				Target Kinerja dan Anggaran RKPMD Tahun 2023 yang dievaluasi		Realisasi Capaian Kinerja dan Anggaran RKPMD yang dievaluasi		Tingkat Capaian Kinerja dan Realisasi Anggaran RKPMD yang dievaluasi (%)		Realisasi Kinerja dan Anggaran RKPMD s/d Tahun 2023		Tingkat Capaian Kinerja dan Realisasi Anggaran RKPMD s/d Tahun 2022		OPD Penanggung Jawab	Ket	
					K	Rp	K	Rp	I	II	III	IV	K	Rp	K	Rp	K	Rp	K	Rp	K	Rp			K
1	2	3	4	5	6	7	8	9	10	11	12	13	14	15	16	17	18								
381		X.XX.01.2.10.01	Pelayanan dan Penunjang Pelayanannya BLUD	Jumlah BLUD yang menyediakan pelayanan dan penunjang pelayanannya	0	0	1   unit kerja	444.770.321   unit kerja	481.478.958   unit kerja	0   unit kerja	0   unit kerja	926.246.279   unit kerja	100	926.246.279	0	1.02.0.00.0.00.01.0031 UPT Laboratorium Kesehatan									
382		1.02.02.2.01.15	Pengelolaan dan Pemeliharaan Alat Kalibrasi	Jumlah Penyediaan dan Pemeliharaan Alat Uji dan Kalibrasi Pada Unit Pemeliharaan Fasilitas Kesehatan Regional/Regional Maintenance Center	0	0	0   1   Unit	0   0   Unit	0   0   Unit	0   0   Unit	0   0   Unit	0   0   Unit	0	0	0	1.02.0.00.0.00.01.0025 UPT Puskesmas SEMANU I									
383		1.02.02.2.02.01	Pengelolaan Pelayanan Kesehatan Ibu Hamil	Jumlah Ibu Hamil yang Mendapatkan Pelayanan Kesehatan Sesuai Standar	0	0	276   6 Orang	4316   Orang	4816   Orang	0   6 Orang	0   6 Orang	9116   Orang	32.97	0	0	1.02.0.00.0.00.01.0012 UPT Puskesmas WONOSARI II									
384		1.02.02.2.02.03	Pengelolaan Pelayanan Kesehatan Bayi Baru Lahir	Jumlah Bayi Baru Lahir yang Mendapatkan Pelayanan Kesehatan Sesuai Standar	0	0	163   3 Orang	3813   Orang	9513   Orang	0   3 Orang	0   3 Orang	13313   Orang	81.6	0	0	1.02.0.00.0.00.01.0012 UPT Puskesmas WONOSARI II									
385		1.02.02.2.02.04	Pengelolaan Pelayanan Kesehatan Balita	Jumlah Balita yang Mendapatkan Pelayanan Kesehatan Sesuai Standar	0	0	1209   09 Orang	26109   Orang	31709   Orang	0   09 Orang	0   09 Orang	343109   Orang	28.37	0	0	1.02.0.00.0.00.01.0012 UPT Puskesmas WONOSARI II									
386		1.02.02.2.02.05	Pengelolaan Pelayanan Kesehatan pada Usia Pendidikan Dasar	Jumlah Anak Usia Pendidikan Dasar yang Mendapatkan Pelayanan Kesehatan Sesuai Standar	0	0	2165   65 Orang	0165   Orang	332165   Orang	0   65 Orang	0   65 Orang	332165   Orang	15.33	0	0	1.02.0.00.0.00.01.0012 UPT Puskesmas WONOSARI II									
387		1.02.02.2.02.06	Pengelolaan Pelayanan Kesehatan pada Usia Produktif	Jumlah Penduduk Usia Produktif yang Mendapatkan Pelayanan Kesehatan Sesuai Standar	0	0	7500   00 Orang	2659100   Orang	2395100   Orang	0   00 Orang	0   00 Orang	5054100   Orang	67.39	0	0	1.02.0.00.0.00.01.0012 UPT Puskesmas WONOSARI II									
388		1.02.02.2.02.07	Pengelolaan Pelayanan Kesehatan pada Usia Lanjut	Jumlah Penduduk Usia Lanjut yang Mendapatkan Pelayanan Kesehatan Sesuai Standar	0	0	1250   50 Orang	314150   Orang	359150   Orang	0   50 Orang	0   50 Orang	673150   Orang	53.84	0	0	1.02.0.00.0.00.01.0012 UPT Puskesmas WONOSARI II									

No	Sasaran	Kode	Urusan/Bidang uraian Pemerintahan Program/Kegiatan	Indikator Kinerja Program (Outcome)/Kegiatan (output)	Target RPJMD Pada Tahun 2022 s/d 2026 (Periode RPJMD)		Realisasi Capaian Kinerja RPJMD s/d RKPD Tahun 2022		Target Kinerja dan Anggaran RKPD Tahun 2023 yang dievaluasi				Realisasi Kinerja Pada Triwulan				Realisasi Capaian Kinerja dan Anggaran RKPD yang dievaluasi		Tingkat Capaian Kinerja dan Realisasi Anggaran RKKPD yang dievaluasi (%)		Realisasi Kinerja dan Anggaran RPJMD s/d Tahun 2023		Tingkat Capaian Kinerja dan Realisasi Anggaran RPJMD s/d Tahun 2022		OPD Penanggung Jawab	Ket
					K	Rp	K	Rp	K	Rp	K	Rp	K	Rp	K	Rp	K	Rp	K	Rp	K	Rp	K	Rp		
1	2	3	4	5	6	7	8	9	10	11	12	13	14	15	16	17	18									
389		1.02.02.2.02.08	Pengelolaan Pelayanan Kesehatan Penderita Hipertensi	Jumlah Penderita Hipertensi yang Mendapatkan Pelayanan Kesehatan Sesuai Standar	0	0	1.200 00 Orang	300 00 Orang	67 00 Orang	0 00 Orang	0 00 Orang	367 00 Orang	0	0	0	0	1.02.0.00.0.00.01.001.2 UPT Puskesmas WONOSARI II									
390		1.02.02.2.02.10	Pengelolaan Pelayanan Kesehatan Orang dengan Gangguan Jwa Berat Sesuai Standar	Jumlah Orang yang Mendapatkan Pelayanan Kesehatan Orang dengan Gangguan Jwa Berat Sesuai Standar	0	0	1.12 20 Orang	281 28 Orang	46 20 Orang	0 20 Orang	0 20 Orang	74 20 Orang	0	0	0	0	1.02.0.00.0.00.01.001.2 UPT Puskesmas WONOSARI II									
391		1.02.02.2.02.11	Pengelolaan Pelayanan Kesehatan Orang Terduga Tuberkulosis	Jumlah Orang Terduga Menderita Tuberkulosis yang Mendapatkan Pelayanan Sesuai Standar	0	0	20 00 Orang	33 00 Orang	9 00 Orang	0 00 Orang	0 00 Orang	42 00 Orang	0	0	0	0	1.02.0.00.0.00.01.001.2 UPT Puskesmas WONOSARI II									
392		1.02.02.2.02.13	Pengelolaan Pelayanan Kesehatan bagi Penduduk pada Kondisi Kejadian Luar Biasa (KLB)	Jumlah Dokumen Hasil Pengelolaan Pelayanan Kesehatan bagi Penduduk pada Kondisi Kejadian Luar Biasa (KLB) Sesuai Standar	0	0	3 00 Dokumen	0 00 Dokumen	0 00 Dokumen	0 00 Dokumen	0 00 Dokumen	0 00 Dokumen	0	0	0	0	1.02.0.00.0.00.01.001.2 UPT Puskesmas WONOSARI II									
393		1.02.02.2.02.15	Pengelolaan Pelayanan Kesehatan Gizi Masyarakat	Jumlah Dokumen Hasil Pengelolaan Pelayanan Kesehatan Gizi Masyarakat	0	0	12 00 Dokumen	0 00 Dokumen	1 00 Dokumen	0 00 Dokumen	0 00 Dokumen	1 00 Dokumen	0	0	0	0	1.02.0.00.0.00.01.001.2 UPT Puskesmas WONOSARI II									
394		1.02.02.2.02.16	Pengelolaan Pelayanan Kesehatan Kerja dan Olahraga	Jumlah Dokumen Hasil Pengelolaan Pelayanan Kesehatan Kerja dan Olahraga	0	0	12 00 Dokumen	0 00 Dokumen	0 00 Dokumen	0 00 Dokumen	0 00 Dokumen	0 00 Dokumen	0	0	0	0	1.02.0.00.0.00.01.001.2 UPT Puskesmas WONOSARI II									
395		1.02.02.2.02.17	Pengelolaan Pelayanan Kesehatan Lingkungan	Jumlah Dokumen Hasil Pengelolaan Pelayanan Kesehatan Lingkungan	0	0	1 00 Dokumen	0 00 Dokumen	0 00 Dokumen	0 00 Dokumen	0 00 Dokumen	0 00 Dokumen	0	0	0	0	1.02.0.00.0.00.01.001.2 UPT Puskesmas WONOSARI II									
396		1.02.02.2.02.18	Pengelolaan Pelayanan Promosi Kesehatan	Jumlah Dokumen Hasil Pengelolaan Pelayanan Promosi Kesehatan	0	0	12 00 Dokumen	1 00 Dokumen	4 00 Dokumen	0 00 Dokumen	0 00 Dokumen	4 00 Dokumen	0	0	0	0	1.02.0.00.0.00.01.001.2 UPT Puskesmas WONOSARI II									

No	Sasaran	Kode	Urusan/Bidang uraian Pemerintahan dan Program/Kegiatan	Indikator Kinerja Program (Outcome)/Kegiatan (output)	Target RPJMD Pada Tahun 2022 s/d 2026 (Periode RPJMD)		Realisasi Capaian Kinerja RPJMD s/d 1 RPKPD Tahun 2022		Target Kinerja dan Anggaran RPKPD Tahun 2023 yang dievaluasi				Realisasi Kinerja Pada Thronulan				Realisasi Capaian Kinerja dan Anggaran RPKPD yang dievaluasi		Tingkat Capaian Kinerja dan Realisasi Anggaran RPKPD yang dievaluasi (%)		Realisasi Kinerja dan Anggaran RPJMD s/d 4 Tahun 2023		Tingkat Capaian Kinerja dan Realisasi Anggaran RPJMD s/d 4 Tahun 2022		OPD Penanggung Jawab	Ket
					K	Rp	K	Rp	K	Rp	K	Rp	K	Rp	K	Rp	K	Rp	K	Rp	K	Rp	K	Rp		
1	2	3	4	5	6	7	8	9	10	11	12	13	14	15	16	17	18									
397		1.02.02.2.02.20	Pengelolaan Surveilans Kesehatan	Jumlah Dokumen Hasil Pengelolan Surveilans Kesehatan	0	0	18.400.000	0 Dokumen	0 Dokumen	0 Dokumen	0 Dokumen	0 Dokumen	8,33	0	0	0	1.02.0.000.0.00.01.0012 UPT Puskesmas WONOSARI II									
398		1.02.02.2.02.21	Pengelolaan Pelayanan Kesehatan Orng dengan Masalah Kesehatan Jiwa (ODMK)	Jumlah Orang dengan Masalah Kesehatan Jiwa (ODMK) yang Mendapatkan Pelayanan Kesehatan	0	0	2.000.000	0 Orang	0 Orang	0 Orang	0 Orang	0 Orang	0	0	0	0	1.02.0.000.0.00.01.0012 UPT Puskesmas WONOSARI II									
399		1.02.02.2.02.25	Pelayanan Kesehatan Penyakit Menular dan Tidak Menular	Jumlah Dokumen Hasil Pelayanan Kesehatan Penyakit Menular dan Tidak Menular	0	0	58.880.000	0 Dokumen	0 Dokumen	0 Dokumen	0 Dokumen	0 Dokumen	0	0	0	0	1.02.0.000.0.00.01.0012 UPT Puskesmas WONOSARI II									
400		1.02.02.2.02.33	Operasional Pelayanan Puskesmas	Jumlah Dokumen Operasional Pelayanan Puskesmas	0	0	195.783.000	0 Dokumen	0 Dokumen	0 Dokumen	0 Dokumen	0 Dokumen	50	0	0	0	1.02.0.000.0.00.01.0012 UPT Puskesmas WONOSARI II									
401		1.02.02.2.02.39	Pengelolaan Pelayanan Kesehatan Dasar Melalui Pendekatan Keluarga	Jumlah Keluarga Yang Sudah Dikunjungi dan Ditervensi Masalah Kesehatanya Oleh Tenaga Kesehatan Puskesmas	0	0	107.400.000	0 Keluarga	0 Keluarga	0 Keluarga	0 Keluarga	0 Keluarga	33,08	0	0	0	1.02.0.000.0.00.01.0012 UPT Puskesmas WONOSARI II									
402		1.02.02.2.02.40	Pengelolaan pelayanan kesehatan orang dengan Tuberkulosis	Jumlah orang dengan Tuberkulosis yang mendapatkan pelayanan kesehatan sesuai standar	0	0	2.400.000	0 orang	0 orang	0 orang	0 orang	0 orang	0	0	0	0	1.02.0.000.0.00.01.0012 UPT Puskesmas WONOSARI II									
403		1.02.02.2.02.42	Pengelolaan pelayanan kesehatan Malaria	Jumlah orang yang mendapatkan pelayanan kesehatan malaria	0	0	4.000.000	0 orang	0 orang	0 orang	0 orang	0 orang	0	0	0	0	1.02.0.000.0.00.01.0012 UPT Puskesmas WONOSARI II									
404		1.02.02.2.02.43	Pengelolaan kawasan tanpa rokok	Jumlah tatanan kawasan tanpa rokok yang tidak ditemukan aktifitas merokok	0	0	4.200.000	0 tatanan	0 tatanan	0 tatanan	0 tatanan	0 tatanan	0	0	0	0	1.02.0.000.0.00.01.0012 UPT Puskesmas WONOSARI II									
405		X.XX.01.2.10.01	Pelayanan dan Penunjang Pelayanan BLUD	Jumlah BLUD yang Menyediakan Penunjang Pelayanan	0	0	1.777.425.508	1 Unit Kerja	388.245.797	0 Unit Kerja	0 Unit Kerja	742.066.764	100	0	0	0	1.02.0.000.0.00.01.0031 UPT Laboratorium Kesehatan									

No	Sasaran	Kode	Urusan/Bidang urusan Pemerintahan Program/Kegiatan	Indikator Kinerja Program (Outcome)/Kegiatan (output)	Target RPJMD Pada Tahun 2022 s/d 2026 (Periode RPJMD)		Realisasi Capaian Kinerja RPJMD s/d RKPD Tahun 2022		Realisasi Kinerja Pada Triwulan				Target Kinerja dan Anggaran RKPD Tahun 2023 yang dievaluasi		Realisasi Capaian Kinerja dan Anggaran RKPD yang dievaluasi		Realisasi Kinerja dan Anggaran RPJMD s/d Tahun 2023		Tingkat Capaian Kinerja dan Realisasi Anggaran RPJMD s/d Tahun 2022		OPD Penanggung Jawab	Ket	
					K	Rp	K	Rp	I	II	III	IV	K	Rp	K	Rp	K	Rp	K	Rp			K
1	2	3	4	5	6	7	8	9	10	11	12	13	14	15	16	17	18						
406		1.02.02.2.01.15	Pengadaan dan Penyediaan Alat Kalibrasi	Jumlah Penyediaan dan Pemeliharaan Alat Uji dan Kalibrasi Pada Unit Pemeliharaan Fasilitas Kesehatan Regional/Regional Maintenance Center			0 27 Unit	5.900.000 0 Unit	0 0 Unit	0 0 Unit	0 0 Unit	0 0 Unit	0	0	0	0	0	0	0	0	0	1.02.000.0.00.01.0025 UPT Puskesmas SEMANU I	
407		1.02.02.2.02.01	Pengelolaan Pelayanan Kesehatan Ibu Hamil	Jumlah Ibu Hamil yang Mendapatkan Pelayanan Kesehatan Sesuai Standar	0		0 277 Orang	66.850.000 47 Orang	0 204 Orang	0 0 Orang	0 0 Orang	0 251 Orang	90.61	0	0	0	0	0	0	0	0	1.02.000.0.00.01.0012 UPT Puskesmas WONOSARI II	
408		1.02.02.2.02.03	Pengelolaan Pelayanan Kesehatan Bayi Baru Lahir	Jumlah Bayi Baru Lahir yang Mendapatkan Pelayanan Kesehatan Sesuai Standar	0		0 212 Orang	2.975.000 46 Orang	0 196 Orang	0 0 Orang	0 0 Orang	0 242 Orang	114.15	0	0	0	0	0	0	0	0	1.02.000.0.00.01.0012 UPT Puskesmas WONOSARI II	
409		1.02.02.2.02.04	Pengelolaan Pelayanan Kesehatan Balita	Jumlah Balita yang Mendapatkan Pelayanan Kesehatan Sesuai Standar	0		0 1127 Orang	17.870.000 42 Orang	0 200 Orang	0 0 Orang	0 0 Orang	0 242 Orang	21.47	0	0	0	0	0	0	0	0	1.02.000.0.00.01.0012 UPT Puskesmas WONOSARI II	
410		1.02.02.2.02.05	Pengelolaan Pelayanan Kesehatan pada Usia Pendidikan Dasar	Jumlah Anak Usia Pendidikan Dasar yang Mendapatkan Pelayanan Kesehatan Sesuai Standar	0		0 261 Orang	13.400.000 0 Orang	0 0 Orang	0 0 Orang	0 0 Orang	0 0 Orang	0	0	0	0	0	0	0	0	0	1.02.000.0.00.01.0012 UPT Puskesmas WONOSARI II	
411		1.02.02.2.02.06	Pengelolaan Pelayanan Kesehatan pada Usia Produktif	Jumlah Penduduk Usia Produktif yang Mendapatkan Pelayanan Kesehatan Sesuai Standar	0		0 16018 Orang	3.200.000 3033 Orang	0 2290 Orang	0 0 Orang	0 0 Orang	0 5323 Orang	33.23	0	0	0	0	0	0	0	0	1.02.000.0.00.01.0012 UPT Puskesmas WONOSARI II	
412		1.02.02.2.02.07	Pengelolaan Pelayanan Kesehatan pada Usia Lanjut	Jumlah Penduduk Usia Lanjut yang Mendapatkan Pelayanan Kesehatan Sesuai Standar	0		0 3039 Orang	3.200.000 819 Orang	0 859 Orang	0 0 Orang	0 0 Orang	0 1678 Orang	55.22	0	0	0	0	0	0	0	0	1.02.000.0.00.01.0012 UPT Puskesmas WONOSARI II	
413		1.02.02.2.02.08	Pengelolaan Pelayanan Kesehatan Hipertensi	Jumlah Penderita Hipertensi yang Mendapatkan Pelayanan Kesehatan Sesuai Standar	0		0 480 Orang	13.500.000 688 Orang	0 700 Orang	0 0 Orang	0 0 Orang	0 1388 Orang	289.17	0	0	0	0	0	0	0	0	1.02.000.0.00.01.0012 UPT Puskesmas WONOSARI II	

No	Sasaran	Kode	Urusan/Bidang Pemerintahan Program/Kegiatan	Indikator Kinerja Program (Outcome)/Kegiatan (output)	Target RPKMD Pada Tahun 2022 s/d 2026 (Periode RPKMD)		Realisasi Capaian Kinerja RPKMD s/d RPKPD Tahun 2022		Realisasi Kinerja Pada Triwulan				Target Kinerja dan Anggaran RPKPD Tahun 2023 yang dievaluasi		Realisasi Capaian Kinerja dan Anggaran RPKPD yang dievaluasi		Realisasi Kinerja dan Anggaran RPKPD yang dievaluasi		Realisasi Capaian Kinerja dan Anggaran RPKPD yang dievaluasi		Realisasi Kinerja dan Anggaran RPKPD s/d Tahun 2023		Tingkat Capaian Kinerja dan Realisasi Anggaran RPKMD s/d Tahun 2022		OPD Penanggung Jawab	Ket		
					K	Rp	K	Rp	I	II	III	IV	K	Rp	K	Rp	K	Rp	K	Rp	K	Rp	K	Rp			K	Rp
1		3																										
414		1.02.02.2.02.10	Pengelolaan urusan Pelayanan Kesehatan Orang dengan Gangguan Jiwa Berat	Jumlah Orang yang Mendapatkan Pelayanan Kesehatan Orang dengan Gangguan Jiwa Berat Sesuai Standar	0	0	0	0	0	0	0	0	0	0	0	0	0	0	0	0	0	0	0	0	0	0	1.02.0.00.0.00.01.0012 UPT Puskesmas WONOSARI II	
415		1.02.02.2.02.11	Pengelolaan Pelayanan Kesehatan Orang Terduga Tuberkulosis	Jumlah Orang Terbuga Mendapat Tuberkulosis yang Mendapatkan Pelayanan Sesuai Standar	0	0	0	0	0	0	0	0	0	0	0	0	0	0	0	0	0	0	0	0	0	0	1.02.0.00.0.00.01.0012 UPT Puskesmas WONOSARI II	
416		1.02.02.2.02.13	Pengelolaan Pelayanan Kesehatan bagi Penduduk pada Kondisi Kejadian Luar Biasa (KLB)	Jumlah Dokumen Hasil Pengelolaan Pelayanan Kesehatan bagi Penduduk pada Kondisi Kejadian Luar Biasa (KLB) Sesuai Standar	0	0	0	0	0	0	0	0	0	0	0	0	0	0	0	0	0	0	0	0	0	0	1.02.0.00.0.00.01.0012 UPT Puskesmas WONOSARI II	
417		1.02.02.2.02.15	Pengelolaan Pelayanan Kesehatan Gizi Masyarakat	Jumlah Dokumen Hasil Pengelolaan Pelayanan Kesehatan Gizi Masyarakat	0	0	0	0	0	0	0	0	0	0	0	0	0	0	0	0	0	0	0	0	0	0	1.02.0.00.0.00.01.0012 UPT Puskesmas WONOSARI II	
418		1.02.02.2.02.16	Pengelolaan Pelayanan Kesehatan Kerja dan Olahraga	Jumlah Dokumen Hasil Pengelolaan Pelayanan Kesehatan Kerja dan Olahraga	0	0	0	0	0	0	0	0	0	0	0	0	0	0	0	0	0	0	0	0	0	0	1.02.0.00.0.00.01.0012 UPT Puskesmas WONOSARI II	
419		1.02.02.2.02.17	Pengelolaan Pelayanan Kesehatan Lingkungan	Jumlah Dokumen Hasil Pengelolaan Pelayanan Kesehatan Lingkungan	0	0	0	0	0	0	0	0	0	0	0	0	0	0	0	0	0	0	0	0	0	0	1.02.0.00.0.00.01.0012 UPT Puskesmas WONOSARI II	
420		1.02.02.2.02.18	Pengelolaan Promosi Kesehatan	Jumlah Dokumen Hasil Pengelolaan Pelayanan Promosi Kesehatan	0	0	0	0	0	0	0	0	0	0	0	0	0	0	0	0	0	0	0	0	0	0	1.02.0.00.0.00.01.0012 UPT Puskesmas WONOSARI II	
421		1.02.02.2.02.20	Pengelolaan Surveilans Kesehatan	Jumlah Dokumen Hasil Pengelolaan Surveilans Kesehatan	0	0	0	0	0	0	0	0	0	0	0	0	0	0	0	0	0	0	0	0	0	0	1.02.0.00.0.00.01.0012 UPT Puskesmas WONOSARI II	

No	Sasaran	Kode	Urusan/Bidang uraian Pemerintahan Program/Kegiatan	Indikator Kinerja Program (Outcome)/Kegiatan (output)	Target Kinerja dan Anggaran RPKPD Tahun 2023 yang dievaluasi		Realisasi Kinerja Pada Trivulan				Realisasi Capaian Kinerja dan Anggaran RPKPD yang dievaluasi		Tingkat Capaian Kinerja dan Realisasi Anggaran RPKPD yang dievaluasi (%)		Realisasi Kinerja dan Anggaran RPKPD s/d Tahun 2023		Tingkat Capaian Kinerja dan Realisasi Anggaran RPKPD s/d Tahun 2022		OPD Penanggung Jawab	Ket	
					K	Rp	K	Rp	I	II	III	IV	K	Rp	K	Rp	K	Rp			K
1	2	3	4	5	6	7	8	9	10	11	12	13	14	15	16	17	18				
422		1.02.02.2.02.25	Pelayanan Kesehatan Penyakit Menular dan Tidak Menular	Jumlah Dokumen Hasil Pelayanan Kesehatan Penyakit Menular dan Tidak Menular	0	0	77.964.500	0	0	0	0	0	0	0	0	0	0	0	0	1.02.0.00.0.00.01.0012 UPT Puskesmas WONOSARI II	
423		1.02.02.2.02.33	Operasional Pelayanan Puskesmas	Jumlah Dokumen Operasional Pelayanan Puskesmas	0	0	174.102.000	0	0	0	0	0	0	0	0	0	0	0	0	1.02.0.00.0.00.01.0012 UPT Puskesmas WONOSARI II	
424		1.02.02.2.02.39	Pengelolaan Pelayanan Kesehatan Dasar Melalui Pendekatan Keluarga	Jumlah Keluarga Yang Sudah Dikunjungi dan Diintervensi Masalah Kesehatan Oleh Tenaga Kesehatan Puskesmas	0	0	3.300.000	0	0	0	0	0	0	0	0	0	0	0	0	1.02.0.00.0.00.01.0012 UPT Puskesmas WONOSARI II	
425		1.02.02.2.02.40	Pengelolaan pelayanan orang dengan Tuberkulosis	Jumlah orang dengan Tuberkulosis yang mendapatkan pelayanan kesehatan sesuai standar	0	0	800.4	0	0	0	0	0	0	0	0	0	0	0	0	1.02.0.00.0.00.01.0012 UPT Puskesmas WONOSARI II	
426		1.02.02.2.02.43	Pengelolaan Kawasan tanpa rokok	Jumlah tatanan kawasan tanpa rokok yang tidak ditemukan aktifitas merokok	0	0	1.710.000	0	0	0	0	0	0	0	0	0	0	0	0	1.02.0.00.0.00.01.0012 UPT Puskesmas WONOSARI II	
427		X.XX.01.2.10.01	Pelayanan dan Penunjang BLUD	Jumlah BLUD yang Menyediakan Penunjang Pelayanan	0	0	2.444.500.124	378.046.851	0	547.166.885	0	925.213.736	100	37.85-	925.213.736	0	0	0	0	1.02.0.00.0.00.01.0031 UPT Laboratorium Kesehatan	
428		1.02.02.2.01.15	Pengadaan dan Perbaikan Alat Kalibrasi	Jumlah Penyediaan dan Perbaikan Alat Uji dan Kalibrasi Pada Unit Pemeliharaan Fasilitas Kesehatan Regional/Regional Maintenance Center	0	0	5.900.000	0	0	0	0	0	0	0	0	0	0	0	0	1.02.0.00.0.00.01.0025 UPT Puskesmas SEMANU I	
429		1.02.02.2.02.01	Pengelolaan Pelayanan Kesehatan Ibu Hamil	Jumlah Ibu Hamil yang Mendapatkan Pelayanan Kesehatan Sesuai Standar	0	0	70.215.000	0	0	0	0	0	0	0	0	0	0	0	0	1.02.0.00.0.00.01.0012 UPT Puskesmas WONOSARI II	



No	Sasaran	Kode	Urusan/Bidang uraian Pemerintahan dan Program/Kegiatan	Indikator Kinerja Program (Outcome)/Kegiatan (output)	Target RPJMD Pada Tahun 2022 s/d 2026 (Periode RPJMD)		Realisasi Capaian Kinerja RPJMD s/d RKPD Tahun 2022		Target Kinerja dan Anggaran RPKD Tahun 2023 yang dievaluasi				Realisasi Kinerja Pada Thronulan				Realisasi Capaian Kinerja dan Anggaran RPKD yang dievaluasi		Tingkat Capaian Kinerja dan Realisasi Anggaran RPKD yang dievaluasi (%)		Realisasi Kinerja dan Anggaran RPJMD s/d Tahun 2023		Tingkat Capaian Kinerja dan Realisasi Anggaran RPJMD s/d Tahun 2022		OPD Penanggung Jawab	Ket
					K	Rp	K	Rp	K	Rp	K	Rp	K	Rp	K	Rp	K	Rp	K	Rp	K	Rp	K	Rp		
1	2	3	4	5	6	7	8	9	10	11	12	13	14	15	16	17	18									
430		1.02.02.2.02.03	Pengelolaan Pelayanan Kesehatan Bayi Baru Lahir	Jumlah Bayi yang Mendapatkan Pelayanan Kesehatan Sesuai Standar	0	0	1.000.000	0	3010	0	0	3010	0	0	0	0	1.02.0.000.0.00.01.0012 UPT Puskesmas WONOSARI II									
431		1.02.02.2.02.04	Pengelolaan Pelayanan Kesehatan Balita	Jumlah Balita yang Mendapatkan Pelayanan Kesehatan Sesuai Standar	0	0	27.990.000	162	300162	0	162	300162	0	0	0	0	1.02.0.000.0.00.01.0012 UPT Puskesmas WONOSARI II									
432		1.02.02.2.02.05	Pengelolaan Pelayanan Kesehatan pada Usia Pendidikan Dasar	Jumlah Anak Usia Pendidikan Dasar yang Mendapatkan Pelayanan Kesehatan Sesuai Standar	0	0	9.250.000	109	800109	0	109	800109	0	0	0	0	1.02.0.000.0.00.01.0012 UPT Puskesmas WONOSARI II									
433		1.02.02.2.02.06	Pengelolaan Pelayanan Kesehatan pada Usia Produktif	Jumlah Penduduk Usia Produktif yang Mendapatkan Pelayanan Kesehatan Sesuai Standar	0	0	4.850.000	17	017	0	17	0	0	0	0	0	1.02.0.000.0.00.01.0012 UPT Puskesmas WONOSARI II									
434		1.02.02.2.02.07	Pengelolaan Pelayanan Kesehatan pada Usia Lanjut	Jumlah Penduduk Usia Lanjut yang Mendapatkan Pelayanan Kesehatan Sesuai Standar	0	0	8014114	14	014	0	14	0	0	0	0	0	1.02.0.000.0.00.01.0012 UPT Puskesmas WONOSARI II									
435		1.02.02.2.02.08	Pengelolaan Pelayanan Kesehatan Penderita Hipertensi	Jumlah Penderita Hipertensi yang Mendapatkan Pelayanan Kesehatan Sesuai Standar	0	0	3866166	166	350166	0	166	350166	0	0	0	0	1.02.0.000.0.00.01.0012 UPT Puskesmas WONOSARI II									
436		1.02.02.2.02.10	Pengelolaan Pelayanan Kesehatan Orang dengan Gangguan Jiwa Berat	Jumlah Orang yang Mendapatkan Pelayanan Kesehatan Orang dengan Gangguan Jiwa Berat Sesuai Standar	0	0	3.000.000	15	15	0	15	15	0	0	0	0	1.02.0.000.0.00.01.0012 UPT Puskesmas WONOSARI II									
437		1.02.02.2.02.11	Pengelolaan Pelayanan Kesehatan Orang Terduga Tuberkulosis	Jumlah Orang Terduga Menderita Tuberkulosis yang Mendapatkan Pelayanan Kesehatan Sesuai Standar	0	0	2.800.000	18	8018	0	18	8018	0	0	0	0	1.02.0.000.0.00.01.0012 UPT Puskesmas WONOSARI II									

No	Sasaran	Kode	Urusan/Bidang uraian Pemerintahan dan Program/Kegiatan	Indikator Kinerja Program (Outcome)/Kegiatan (output)	Target RPJMD Pada Tahun 2022 s/d 2026 (Periode RPJMD)		Realisasi Capaian Kinerja RPJMD s/d RKPD Tahun 2022		Target Kinerja dan Anggaran RKPD Tahun 2023 yang dievaluasi				Realisasi Kinerja Pada Triwulan				Realisasi Capaian Kinerja dan Anggaran RKPD yang dievaluasi				Tingkat Capaian Kinerja dan Realisasi Anggaran RKKPD yang dievaluasi (%)		Realisasi Kinerja dan Anggaran RPJMD s/d Tahun 2023		Tingkat Capaian Kinerja dan Realisasi Anggaran RPJMD s/d Tahun 2022		OPD Penanggung Jawab	Ket	
					K	Rp	K	Rp	K	Rp	K	Rp	K	Rp	K	Rp	K	Rp	K	Rp	K	Rp	K	Rp	K	Rp			K
1	2	3	4	5	6	7	8	9	10	11	12	13	14	15	16	17	18												
438		1.02.02.2.02.15	Pengelolaan Pelayanan Kesehatan Gizi Masyarakat	Jumlah Dokumen Hasil Pengelolaan Pelayanan Kesehatan Gizi Masyarakat	0	0	326.962.000	0	0	0	0	0	0	0	0	0	0	0	0	0	0	0	0	0	0	0	0	1.02.0.00.0.00.01.0012 UPT Puskesmas WONOSARI II	
439		1.02.02.2.02.16	Pengelolaan Pelayanan Kesehatan Kerja dan Olahraga	Jumlah Dokumen Hasil Pengelolaan Pelayanan Kesehatan Kerja dan Olahraga	0	0	28.755.000	0	0	0	0	0	0	0	0	0	0	0	0	0	0	0	0	0	0	0	0	1.02.0.00.0.00.01.0012 UPT Puskesmas WONOSARI II	
440		1.02.02.2.02.17	Pengelolaan Pelayanan Kesehatan Lingkungan	Jumlah Dokumen Hasil Pengelolaan Pelayanan Kesehatan Lingkungan	0	0	1.800.000	0	0	0	0	0	0	0	0	0	0	0	0	0	0	0	0	0	0	0	0	1.02.0.00.0.00.01.0012 UPT Puskesmas WONOSARI II	
441		1.02.02.2.02.18	Pengelolaan Pelayanan Promosi Kesehatan	Jumlah Dokumen Hasil Pengelolaan Pelayanan Promosi Kesehatan	0	0	200.797.000	0	0	0	0	0	0	0	0	0	0	0	0	0	0	0	0	0	0	0	0	1.02.0.00.0.00.01.0012 UPT Puskesmas WONOSARI II	
442		1.02.02.2.02.20	Pengelolaan Surveilans Kesehatan	Jumlah Dokumen Hasil Pengelolaan Surveilans Kesehatan	0	0	16.600.000	0	0	0	0	0	0	0	0	0	0	0	0	0	0	0	0	0	0	0	0	1.02.0.00.0.00.01.0012 UPT Puskesmas WONOSARI II	
443		1.02.02.2.02.25	Peayanan Kesehatan Penyakit Menular dan Tidak Menular	Jumlah Dokumen Hasil Pelayanan Kesehatan Penyakit Menular dan Tidak Menular	0	0	27.400.000	0	0	0	0	0	0	0	0	0	0	0	0	0	0	0	0	0	0	0	0	1.02.0.00.0.00.01.0012 UPT Puskesmas WONOSARI II	
444		1.02.02.2.02.33	Operasional Pelayanan Puskesmas	Jumlah Dokumen Operasional Pelayanan Puskesmas	0	0	189.775.000	0	0	0	0	0	0	0	0	0	0	0	0	0	0	0	0	0	0	0	0	1.02.0.00.0.00.01.0012 UPT Puskesmas WONOSARI II	
445		1.02.02.2.02.39	Pengelolaan Kesehatan Dasar Melalui Pendekatan Keluarga	Jumlah Keluarga Yang Sudah Dikunjungi dan Diintervensi Masalah kesehatannya Oleh Tenaga Kesehatan Puskesmas	0	0	61.300.000	0	0	0	0	0	0	0	0	0	0	0	0	0	0	0	0	0	0	0	0	1.02.0.00.0.00.01.0012 UPT Puskesmas WONOSARI II	
446		1.02.02.2.02.40	Pengelolaan pelayanan kesehatan orang dengan Tuberkulosis	Jumlah orang dengan Tuberkulosis yang mendapatkan pelayanan kesehatan sesuai standar	0	0	600	0	0	0	0	0	0	0	0	0	0	0	0	0	0	0	0	0	0	0	0	1.02.0.00.0.00.01.0012 UPT Puskesmas WONOSARI II	

No	Sasaran	Kode	Urusan/Bidang uraian Pemerintahan dan Program/Kegiatan	Indikator Kinerja Program (Outcome)/Kegiatan (output)	Target RPJMD Pada Tahun 2022 s/d 2026 (Periode RPJMD)		Realisasi Capaian Kinerja RPJMD s/d RPJMD Tahun 2022		Target Kinerja dan Anggaran RKPMD Tahun 2023 yang dievaluasi				Realisasi Kinerja dan Anggaran RKPMD yang Dievaluasi				Tingkat Capaian Kinerja dan Realisasi Anggaran RKPMD yang dievaluasi (%)		Realisasi Kinerja dan Anggaran RKPMD s/d Tahun 2023		Tingkat Capaian Kinerja dan Realisasi Anggaran RKPMD s/d Tahun 2022		OPD Penanggung Jawab	Ket	
					K	Rp	K	Rp	K	Rp	K	Rp	K	Rp	K	Rp	K	Rp	K	Rp	K	Rp			
1	2	3	4	5	6	7	8	9	10	11	12	13	14	15	16	17	18								
447		X.XX.01.2.10.01	Pelayanan dan Penunjang Pelayanannya BLUD	Jumlah BLUD yang Menyediakan Pelayanan dan Penunjang Pelayanannya	0		1.109.245.894	1 Unit Kerja	329.894.149	1 Unit Kerja	0 Unit Kerja	531.715.928	100	531.715.928	0	1.02.000.000.01.0031 UPT Laboratorium Kesehatan									
448		1.02.02.2.01.15	Pengelolaan dan Pemeliharaan Alat Kalibrasi	Jumlah Penyediaan dan Pemeliharaan Alat Uji dan Kalibrasi Pada Unit Pemeliharaan Fasilitas Kesehatan Regional/Regional Maintenance Center	0		5.900.000	1 Unit	0	0 Unit	0 Unit	0	0	0	0	1.02.000.000.01.0025 UPT Puskesmas SEMANU I									
449		1.02.02.2.02.01	Pengelolaan Pelayanannya Kesehatan Ibu Hamil	Jumlah Ibu Hamil yang Mendapatkan Pelayanannya Kesehatan Sesuai Standar	0		77.010.000	360 Orang	600 Orang	0 Orang	0 Orang	0	64	0	0	1.02.000.000.01.0012 UPT Puskesmas WONOSARI II									
450		1.02.02.2.02.03	Pengelolaan Pelayanannya Kesehatan Bayi Baru Lahir	Jumlah Bayi Baru Lahir yang Mendapatkan Pelayanannya Kesehatan Sesuai Standar	0		4.275.000	10 Orang	560 Orang	0 Orang	0 Orang	0	37.33	0	0	1.02.000.000.01.0012 UPT Puskesmas WONOSARI II									
451		1.02.02.2.02.04	Pengelolaan Pelayanannya Kesehatan Balita	Jumlah Balita yang Mendapatkan Pelayanannya Kesehatan Sesuai Standar	0		13.740.000	880 Orang	2590 Orang	0 Orang	0 Orang	0	44.49	0	0	1.02.000.000.01.0012 UPT Puskesmas WONOSARI II									
452		1.02.02.2.02.05	Pengelolaan Pelayanannya Kesehatan pada Usia Pendidikan Dasar	Jumlah Anak Usia Pendidikan Dasar yang Mendapatkan Pelayanannya Kesehatan Sesuai Standar	0		9.500.000	124 Orang	0	0	0	0	0	0	0	1.02.000.000.01.0012 UPT Puskesmas WONOSARI II									
453		1.02.02.2.02.06	Pengelolaan Pelayanannya Kesehatan pada Usia Produktif	Jumlah Penduduk Usia Produktif yang Mendapatkan Pelayanannya Kesehatan Sesuai Standar	0		14.600.000	1505162 Orang	1684164 Orang	0	0	0	29.97	0	0	1.02.000.000.01.0012 UPT Puskesmas WONOSARI II									
454		1.02.02.2.02.07	Pengelolaan Pelayanannya Kesehatan pada Usia Lanjut	Jumlah Penduduk Usia Lanjut yang Mendapatkan Pelayanannya Kesehatan Sesuai Standar	0		37.600.000	37116 Orang	0	0	0	0	9.93	0	0	1.02.000.000.01.0012 UPT Puskesmas WONOSARI II									

No	Sasaran	Kode	Urusan/Bidang uraian Pemerintahan Program/Kegiatan	Indikator Kinerja Program (Outcome)/Kegiatan (output)	Target RPJMD Pada Tahun 2022 s/d 2026 (Periode RPJMD)		Realisasi Capaian Kinerja RPJMD s/d RKPD Tahun 2022		Target Kinerja dan Anggaran RKPD Tahun 2023 yang dievaluasi				Realisasi Kinerja Pada Triwulan				Realisasi Capaian Kinerja dan Anggaran RKPD yang dievaluasi		Tingkat Capaian Kinerja dan Realisasi Anggaran RPKD yang dievaluasi (%)		Realisasi Kinerja dan Anggaran RPJMD s/d Tahun 2023		Tingkat Capaian Kinerja dan Realisasi Anggaran RPJMD s/d Tahun 2022		OPD Penanggung Jawab	Ket
					K	Rp	K	Rp	K	Rp	K	Rp	K	Rp	K	Rp	K	Rp	K	Rp	K	Rp	K	Rp		
1	2	3	4	5	6	7	8	9	10	11	12	13	14	15	16	17	18									
455		1.02.02.2.02.08	Pengelolaan Pelayanan Kesehatan Penderita Hipertensi	Jumlah Penderita Hipertensi yang Mendapatkan Pelayanan Kesehatan Sesuai Standar	0	0	1.537 370 Orang	994 370 Orang	802 370 Orang	0 370 Orang	0 370 Orang	1796 370 Orang	0	0	0	0	1.02.000.0.00.01.0012 UPT Puskesmas WONOSARI II									
456		1.02.02.2.02.10	Pengelolaan Pelayanan Kesehatan Orang dengan Gangguan Jwa Berat Sesuai Standar	Jumlah Orang yang Mendapatkan Pelayanan Kesehatan Orang dengan Gangguan Jwa Berat Sesuai Standar	0	0	0 60 Orang	13 0 Orang	0 5 0 Orang	0 0 Orang	0 0 Orang	0 18 Orang	0	0	0	0	1.02.000.0.00.01.0012 UPT Puskesmas WONOSARI II									
457		1.02.02.2.02.11	Pengelolaan Pelayanan Kesehatan Orang Terduga Tuberkulosis	Jumlah Orang Terduga Menderita Tuberkulosis Mendapatkan Pelayanan Sesuai Standar	0	0	0 79 Orang	0 5 0 Orang	0 8 0 Orang	0 0 Orang	0 0 Orang	0 13 Orang	0	0	0	0	1.02.000.0.00.01.0012 UPT Puskesmas WONOSARI II									
458		1.02.02.2.02.13	Pengelolaan Pelayanan Kesehatan bagi Penduduk pada Kondisi Kejadian Luar Biasa (KLB)	Jumlah Dokumen Hasil Pengelolaan Pelayanan Kesehatan bagi Penduduk pada Kondisi Kejadian Luar Biasa (KLB) Sesuai Standar	0	0	0 7 0 Dokumen	0 0 0 Dokumen	0 0 0 Dokumen	0 0 0 Dokumen	0 0 0 Dokumen	0 0 0 Dokumen	0	0	0	0	1.02.000.0.00.01.0012 UPT Puskesmas WONOSARI II									
459		1.02.02.2.02.15	Pengelolaan Pelayanan Kesehatan Gizi Masyarakat	Jumlah Dokumen Hasil Pengelolaan Pelayanan Kesehatan Gizi Masyarakat	0	0	0 18 0 Dokumen	4 0 0 Dokumen	0 5 0 Dokumen	0 0 0 Dokumen	0 0 0 Dokumen	0 9 0 Dokumen	0	0	0	0	1.02.000.0.00.01.0012 UPT Puskesmas WONOSARI II									
460		1.02.02.2.02.16	Pengelolaan Pelayanan Kesehatan Kerja dan Olahraga	Jumlah Dokumen Hasil Pengelolaan Pelayanan Kesehatan Kerja dan Olahraga	0	0	0 5 0 Dokumen	1 0 0 Dokumen	0 1 0 Dokumen	0 0 0 Dokumen	0 0 0 Dokumen	0 2 0 Dokumen	0	0	0	0	1.02.000.0.00.01.0012 UPT Puskesmas WONOSARI II									
461		1.02.02.2.02.17	Pengelolaan Pelayanan Kesehatan Lingkungan	Jumlah Dokumen Hasil Pengelolaan Pelayanan Kesehatan Lingkungan	0	0	0 12 0 Dokumen	0 0 0 Dokumen	0 0 0 Dokumen	0 0 0 Dokumen	0 0 0 Dokumen	0 0 0 Dokumen	0	0	0	0	1.02.000.0.00.01.0012 UPT Puskesmas WONOSARI II									
462		1.02.02.2.02.18	Pengelolaan Pelayanan Promosi Kesehatan	Jumlah Dokumen Hasil Pengelolaan Pelayanan Promosi Kesehatan	0	0	0 3 0 Dokumen	0 0 0 Dokumen	0 0 0 Dokumen	0 0 0 Dokumen	0 0 0 Dokumen	0 0 0 Dokumen	0	0	0	0	1.02.000.0.00.01.0012 UPT Puskesmas WONOSARI II									

No	Sasaran	Kode	Urusan/Bidang uraian Pemerintahan dan Program/Kegiatan	Indikator Kinerja Program (Outcome)/Kegiatan (output)	Target RPJMD Tahun 2022 s/d 2026 (Periode RPJMD)		Realisasi Capaian Kinerja RPJMD s/d 2022		Realisasi Kinerja Pada Thronulan				Realisasi Capaian Kinerja dan Anggaran RKPD yang dievaluasi		Tingkat Capaian Kinerja dan Realisasi Anggaran RKPD yang dievaluasi (%)		Realisasi Kinerja dan Anggaran RPJMD s/d Tahun 2023		Tingkat Capaian Kinerja dan Realisasi Anggaran RPJMD s/d Tahun 2022		OPD Penanggung Jawab	Ket			
					K	Rp	K	Rp	I	II	III	IV	K	Rp	K	Rp	K	Rp	K	Rp			K	Rp	
1	2	3	4	5	6	7	8	9	10	11	12	13	14	15	16	17	18								
463		1.02.02.2.02.20	Pengelolaan Surveilans Kesehatan	Jumlah Dokumen Hasil Pengelolan Surveilans Kesehatan	0	0	13.150.000	1   Dokumen	0   1   Dokumen	0   Dokumen	0   Dokumen	0   2   Dokumen	0	0	0	0	1.02.0.000.0.00.01.0012 UPT Puskesmas WONOSARI II								
464		1.02.02.2.02.21	Pengelolaan Pelayanan Kesehatan Orang dengan Masalah Kesehatan Jiwa (ODMK)	Jumlah Orang dengan Masalah Kesehatan (ODMK) yang Mendapatkan Pelayanan Kesehatan	0	0	4.750.000	0   Orang	0   Orang	0   Orang	0   Orang	0   0   Orang	0	0	0	0	1.02.0.000.0.00.01.0012 UPT Puskesmas WONOSARI II								
465		1.02.02.2.02.25	Pelayanan Kesehatan Penyakit Menular dan Tidak Menular	Jumlah Dokumen Hasil Pelayanan Kesehatan Penyakit Menular dan Tidak Menular	0	0	30.100.000	5   Dokumen	0   4   Dokumen	0   Dokumen	0   Dokumen	0   9   Dokumen	0	56,25	0	0	1.02.0.000.0.00.01.0012 UPT Puskesmas WONOSARI II								
466		1.02.02.2.02.33	Operasional Pelayanan Puskesmas	Jumlah Laporan Hasil Investigasi Awal Kejadian Tidak Diharapkan (Kejadian Pasca Imunisasi dan Pemberian Obat Massal)	0	0	144.624.000	0	0   1   Laporan	0   Dokumen	0   Dokumen	0   1   Dokumen	0	0	0	0	1.02.0.000.0.00.01.0012 UPT Puskesmas WONOSARI II								
467		1.02.02.2.02.39	Pengelolaan Kesehatan Dasar Melalui Pendekatan Keluarga	Jumlah keluarga yang sudah dikunjungi dan diintervensi masalah kesehatannya oleh tenaga kesehatan Puskesmas	0	0	5.000.000	0   200   Keluarga	0   0   Keluarga	0   0   Keluarga	0   0   Keluarga	0   0   Keluarga	0   0   Keluarga	0	0	0	0	1.02.0.000.0.00.01.0012 UPT Puskesmas WONOSARI II							
468		1.02.02.2.02.40	Pengelolaan pelayanan kesehatan orang dengan Tuberkulosis	Jumlah orang dengan Tuberkulosis yang mendapatkan pelayanan kesehatan sesuai standar	0	0	5.500.000	0   79   orang	0   0   orang	0   0   orang	0   0   orang	0   10   orang	0	12,66	0	0	0	1.02.0.000.0.00.01.0012 UPT Puskesmas WONOSARI II							
469		1.02.02.2.02.42	Pengelolaan pelayanan kesehatan Malara	Jumlah orang yang mendapatkan pelayanan kesehatan malaria	0	0	2.500.000	0   5   orang	0   0   orang	0   0   orang	0   0   orang	0   0   orang	0	0	0	0	0	1.02.0.000.0.00.01.0012 UPT Puskesmas WONOSARI II							
470		1.02.02.2.02.43	Pengelolaan Kawasan tanpa rokok	Jumlah kawasan tanpa rokok yang tidak ditemukan aktifitas merokok	0	0	5.035.000	0   6   tatanan	0   0   tatanan	0   0   tatanan	0   0   tatanan	0   0   tatanan	0	0	0	0	0	1.02.0.000.0.00.01.0012 UPT Puskesmas WONOSARI II							

No	Sasaran	Kode	Urusan/Bidang uraian Pemerintahan dan Program/Kegiatan	Indikator Kinerja Program (Outcome)/Kegiatan (output)	Target RPJMD Pada Tahun 2022 s/d 2026 (Periode RPJMD)		Realisasi Capaian Kinerja RPJMD s/d RKPD Tahun 2022		Target Kinerja dan Anggaran RKPD Tahun 2023 yang dievaluasi		Realisasi Kinerja Pada Triwulan				Realisasi Capaian Kinerja dan Anggaran RKPD yang dievaluasi		Tingkat Capaian Kinerja dan Realisasi Anggaran RPKMD s/d Tahun 2022		Realisasi Kinerja dan Anggaran RPJMD s/d Tahun 2023		Tingkat Capaian Kinerja dan Realisasi Anggaran RPKMD s/d Tahun 2022		OPD Penanggung Jawab	Ket		
					K	Rp	K	Rp	K	Rp	K	Rp	K	Rp	K	Rp	K	Rp	K	Rp	K	Rp			K	Rp
1	2	3	4	5	6	7	8	9	10	11	12	13	14	15	16	17	18									
471		X.XX.01.2.10.01	Pelayanan dan Penunjang Pelayanan BLUD	Jumlah BLUD yang menyediakan Penunjang Pelayanan	0	0	1.944.725.986	11 Unit Kerja	466.708.812	0	0	894.705.238	200	894.705.238	0	1.02.000.000.01.0031 UPT Laboratorium Kesehatan										
472		1.02.02.2.01.15	Pengelolaan dan Pemeliharaan Alat Kalibrasi	Jumlah Penyediaan dan Pemeliharaan Alat Uji dan Kalibrasi Pada Unit Pemeliharaan Fasilitas Kesehatan Regional/Regional Maintenance Center	0	0	5.800.000	011 Unit	011 Unit	0	0	0	100	0	0	1.02.000.000.01.0025 UPT Puskesmas SEMANU I										
473		1.02.02.2.02.01	Pengelolaan Pelayanan Kesehatan Ibu Hamil	Jumlah Ibu Hamil yang Mendapatkan Pelayanan Kesehatan Sesuai Standar	0	0	51.150.000	8515 Orang	5615 Orang	0	0	14115 Orang	44.76	0	0	1.02.000.000.01.0012 UPT Puskesmas WONOSARI II										
474		1.02.02.2.02.03	Pengelolaan Pelayanan Kesehatan Bayi Baru Lahir	Jumlah Bayi Baru Lahir yang Mendapatkan Pelayanan Kesehatan Sesuai Standar	0	0	1.000.000	8510 Orang	5610 Orang	0	0	14110 Orang	46.69	0	0	1.02.000.000.01.0012 UPT Puskesmas WONOSARI II										
475		1.02.02.2.02.04	Pengelolaan Pelayanan Kesehatan Balita	Jumlah Balita yang Mendapatkan Pelayanan Kesehatan Sesuai Standar	0	0	53.975.000	38713 Orang	30513 Orang	0	0	69213 Orang	42.3	0	0	1.02.000.000.01.0012 UPT Puskesmas WONOSARI II										
476		1.02.02.2.02.05	Pengelolaan Pelayanan Kesehatan pada Usia Pendidikan Dasar	Jumlah Anak Usia Pendidikan Dasar yang Mendapatkan Pelayanan Kesehatan Sesuai Standar	0	0	13.200.000	017 Orang	017 Orang	0	0	017 Orang	0	0	0	1.02.000.000.01.0012 UPT Puskesmas WONOSARI II										
477		1.02.02.2.02.06	Pengelolaan Pelayanan Kesehatan pada Usia Produktif	Jumlah Penduduk Usia Produktif yang Mendapatkan Pelayanan Kesehatan Sesuai Standar	0	0	9.850.000	87415 Orang	122515 Orang	0	0	209915 Orang	31.26	0	0	1.02.000.000.01.0012 UPT Puskesmas WONOSARI II										
478		1.02.02.2.02.07	Pengelolaan Pelayanan Kesehatan pada Usia Lanjut	Jumlah Penduduk Usia Lanjut yang Mendapatkan Pelayanan Kesehatan Sesuai Standar	0	0	1.200.000	736165 Orang	780165 Orang	0	0	1516165 Orang	130.13	0	0	1.02.000.000.01.0012 UPT Puskesmas WONOSARI II										

No	Sasaran	Kode	Urusan/Bidang uraian Pemerintahan Program/Kegiatan	Indikator Kinerja Program (Outcome)/Kegiatan (output)	Target RPJMD Pada Tahun 2022 s/d 2026 (Periode RPJMD)		Realisasi Capaian Kinerja RPJMD s/d RPJMD Tahun 2022		Realisasi Kinerja Pada Trivulan				Realisasi Capaian Kinerja dan Anggaran RKPD yang dievaluasi		Tingkat Capaian Kinerja dan Realisasi Anggaran RKPD yang dievaluasi (%)		Realisasi Kinerja dan Anggaran RPJMD s/d Tahun 2023		Tingkat Capaian Kinerja dan Realisasi Anggaran RPJMD s/d Tahun 2022		OPD Penanggung Jawab	Ket			
					K	Rp	K	Rp	I	II	III	IV	K	Rp	K	Rp	K	Rp	K	Rp			K	Rp	
479		3	Pengelolaan Pelayanan Kesehatan Penderita Hipertensi	Jumlah Penderita Hipertensi yang Mendapatkan Pelayanan Kesehatan Sesuai Standar	0	478   8 Orang	18.000.000	485   8 Orang	596   8 Orang	0   8 Orang	0   8 Orang	0   8 Orang	0   8 Orang	0	0	0	0	0	0	0	0	1.02.000.000.01.0012 UPT Puskesmas WONOSARI II	17	18	
480			Pengelolaan Pelayanan Kesehatan Orang dengan Gangguan Jiwa Berat Sesuai Standar	Jumlah Orang yang Mendapatkan Pelayanan Kesehatan yang Gangguan Jiwa Berat Sesuai Standar	0	0   65   Orang	11.800.000	157   Orang	0   186   Orang	0   0   Orang	0   0   Orang	0   343   Orang	0	0	0	0	0	0	0	0	0	1.02.000.000.01.0012 UPT Puskesmas WONOSARI II			
481			Pengelolaan Pelayanan Kesehatan Orang Terduga Tuberkulosis	Jumlah Orang Terduga Menderita Tuberkulosis yang Mendapatkan Pelayanan Sesuai Standar	0	0   59   Orang	8.850.000	58   Orang	0   42   Orang	0   0   Orang	0   0   Orang	0   100   Orang	0	0	0	0	0	0	0	0	0	1.02.000.000.01.0012 UPT Puskesmas WONOSARI II			
482			Pengelolaan Pelayanan Kesehatan bagi Penduduk pada Kondisi Kejadian Luar Biasa (KLB)	Jumlah Dokumen Hasil Pengelolaan Pelayanan Kesehatan bagi Penduduk pada Kondisi Kejadian Luar Biasa (KLB) Sesuai Standar	0	0   7   Dokumen	1.000.000	1   Dokumen	0   0   Dokumen	0   0   Dokumen	0   0   Dokumen	0   1   Dokumen	0	0	0	0	0	0	0	0	0	1.02.000.000.01.0012 UPT Puskesmas WONOSARI II			
483			Pengelolaan Pelayanan Kesehatan bagi Penduduk Terdampak Krisis Kesehatan Akibat Bencana dan/atau Berpotensi Bencana Sesuai Standar	Jumlah Dokumen Hasil Pengelolaan Pelayanan Kesehatan bagi Penduduk Terdampak Krisis Kesehatan Akibat Bencana dan/atau Berpotensi Bencana Sesuai Standar	0	0   1   Dokumen	5.000.000	0   0   Dokumen	0   0   Dokumen	0   0   Dokumen	0   0   Dokumen	0   0   Dokumen	0	0	0	0	0	0	0	0	0	1.02.000.000.01.0012 UPT Puskesmas WONOSARI II			
484			Pengelolaan Pelayanan Kesehatan Gizi Masyarakat	Jumlah Dokumen Hasil Pengelolaan Pelayanan Kesehatan Gizi Masyarakat	0	0   20   Dokumen	302.199.000	1   Dokumen	0   0   Dokumen	0   0   Dokumen	0   0   Dokumen	0   1   Dokumen	0	0	0	0	0	0	0	0	0	0	1.02.000.000.01.0012 UPT Puskesmas WONOSARI II		

No	Sasaran	Kode	Urusan/Bidang uraian Pemerintahan dan Program/Kegiatan	Indikator Kinerja Program (Outcome)/Kegiatan (output)	Target RPJMD Pada Tahun 2022 s/d 2026 (Periode RPJMD)		Realisasi Capaian Kinerja RPJMD s/d RKPD Tahun 2022		Target Kinerja dan Anggaran RPKD Tahun 2023 yang dievaluasi				Realisasi Kinerja Pada Triwulan				Realisasi Capaian Kinerja dan Anggaran RPKD yang dievaluasi				Tingkat Capaian Kinerja dan Realisasi Anggaran RPKD yang dievaluasi (%)		Realisasi Kinerja dan Anggaran RPKD s/d Tahun 2023		Tingkat Capaian Kinerja dan Realisasi Anggaran RPKD s/d Tahun 2022		OPD Penanggung Jawab	Ket	
					K	Rp	K	Rp	K	Rp	K	Rp	K	Rp	K	Rp	K	Rp	K	Rp	K	Rp	K	Rp	K	Rp			K
1	2	3	4	5	6	7	8	9	10	11	12	13	14	15	16	17	18												
485		1.02.02.2.02.16	Pengelolaan Pelayanan Kesehatan Kerja dan Olahraga	Jumlah Dokumen Hasil Pengelolaan Pelayanan Kesehatan Kerja dan Olahraga	0	0	13.500.000	2   Dokumen	0   Dokumen	0   Dokumen	0   Dokumen	0   Dokumen	0	0	0	0	0	0	0	0	0	0	0	0	0	0	0	1.02.0.000.0.00.01.0012 UPT Puskesmas WONOSARI II	
486		1.02.02.2.02.17	Pengelolaan Pelayanan Kesehatan Lingkungan	Jumlah Dokumen Hasil Pengelolaan Pelayanan Kesehatan Lingkungan	0	0	11.500.000	0   Dokumen	0   Dokumen	0   Dokumen	0   Dokumen	0   Dokumen	0	0	0	0	0	0	0	0	0	0	0	0	0	0	0	1.02.0.000.0.00.01.0012 UPT Puskesmas WONOSARI II	
487		1.02.02.2.02.18	Pengelolaan Pelayanan Promosi Kesehatan	Jumlah Dokumen Hasil Pengelolaan Pelayanan Promosi Kesehatan	0	0	60.335.000	0   Dokumen	0   Dokumen	0   Dokumen	0   Dokumen	0   Dokumen	0	0	0	0	0	0	0	0	0	0	0	0	0	0	0	1.02.0.000.0.00.01.0012 UPT Puskesmas WONOSARI II	
488		1.02.02.2.02.20	Pengelolaan Surveilans Kesehatan	Jumlah Dokumen Hasil Pengelolaan Surveilans Kesehatan	0	0	69.750.000	3   Dokumen	0   Dokumen	0   Dokumen	0   Dokumen	0   Dokumen	0	0	0	0	0	0	0	0	0	0	0	0	0	0	0	1.02.0.000.0.00.01.0012 UPT Puskesmas WONOSARI II	
489		1.02.02.2.02.21	Pengelolaan Pelayanan Kesehatan dengan Orang dengan Masalah Kesehatan Jiwa (ODMK)	Jumlah Orang dengan Masalah Kesehatan Jiwa (ODMK) yang Mendapatkan Pelayanan Kesehatan	0	0	1.950.000	1   Orang	0   Orang	0   Orang	0   Orang	0   Orang	0	0	0	0	0	0	0	0	0	0	0	0	0	0	0	1.02.0.000.0.00.01.0012 UPT Puskesmas WONOSARI II	
490		1.02.02.2.02.25	Pelayanan Kesehatan Penyakit Menular dan Tidak Menular	Jumlah Dokumen Hasil Pelayanan Kesehatan Penyakit Menular dan Tidak Menular	0	0	43.600.000	3   Dokumen	0   Dokumen	0   Dokumen	0   Dokumen	0   Dokumen	0	0	0	0	0	0	0	0	0	0	0	0	0	0	0	1.02.0.000.0.00.01.0012 UPT Puskesmas WONOSARI II	
491		1.02.02.2.02.33	Operasional Pelayanan Puskesmas	Jumlah Dokumen Operasional Pelayanan Puskesmas; Jumlah Laporan Hasil Investigasi Awal Kejadian Tidak Diharapkan (Kejadian Iktan Pasca Imunisasi dan Pemberian Obat Massal)	0	0	176.412.000	4   Dokumen	0   Dokumen	0   Dokumen	0   Dokumen	0   Dokumen	0	0	0	0	0	0	0	0	0	0	0	0	0	0	0	1.02.0.000.0.00.01.0012 UPT Puskesmas WONOSARI II	
492		1.02.02.2.02.39	Pengelolaan Pelayanan Kesehatan Dasar Melalui Pendekatan Keluarga	Jumlah Keluarga Yang Sudah Dikunjungi dan Dintervensi Masalah Kesehatannya Oleh Tenaga Kesehatan Puskesmas	0	0	49.000.000	1   Keluarga	0   Keluarga	0   Keluarga	0   Keluarga	0   Keluarga	0	0	0	0	0	0	0	0	0	0	0	0	0	0	0	1.02.0.000.0.00.01.0012 UPT Puskesmas WONOSARI II	



No	Sasaran	Kode	Urusan/Bidang uraian Pemerintahan dan Program/Kegiatan	Indikator Kinerja Program (Outcome)/Kegiatan (output)	Target RPJMD Pada Tahun 2022 s/d 2026 (Periode RPJMD)		Realisasi Capaian Kinerja RPJMD s/d RKPD Tahun 2022		Target Kinerja dan Anggaran RKPD Tahun 2023 yang dievaluasi		Realisasi Kinerja Pada Trivulan				Realisasi Capaian Kinerja dan Anggaran RKPD yang dievaluasi		Tingkat Capaian Kinerja dan Realisasi Anggaran RKPD yang dievaluasi (%)		Realisasi Kinerja dan Anggaran RPJMD s/d Tahun 2023		Tingkat Capaian Kinerja dan Realisasi Anggaran RPJMD s/d Tahun 2022		OPD Penanggung Jawab	Ket			
					K	Rp	K	Rp	K	Rp	K	Rp	K	Rp	K	Rp	K	Rp	K	Rp	K	Rp			K	Rp	
1	2	3	4	5	6	7	8	9	10	11	12	13	14	15	16	17	18										
493		1.02.02.2.02.40	Pengelolaan pelayanan kesehatan orang dengan Tuberkulosis	Jumlah orang dengan Tuberkulosis yang mendapatkan pelayanan kesehatan sesuai standar	0	0 orang	10.050.000,6 orang	0 orang	0 orang	0 orang	0 orang	0 orang	0	0	0	0	1.02.000.000,01.0012 UPT Puskesmas WONOSARI II										
494		1.02.02.2.02.43	Pengelolaan Kawasan tanpa rokok	Jumlah tatanan kawasan tanpa rokok yang tidak ditemukan aktifitas merokok	0	0 tatanan	5.577.900 tatanan	0 tatanan	0 tatanan	0 tatanan	0 tatanan	0 tatanan	0	0	0	1.02.000.000,01.0012 UPT Puskesmas WONOSARI II											
495		X.XX.01.2.10.01	Pelayanan dan Penunjang Pelayanan BLUD	Jumlah BLUD yang menyediakan Pelayanan dan Penunjang Pelayanan	0	0 Unit Kerja	2.349.797.734 Unit Kerja	495.128.009 Unit Kerja	615.799.798 Unit Kerja	0 Unit Kerja	0 Unit Kerja	1.108.927.807 Unit Kerja	0	0	0	1.02.000.000,01.0031 UPT Laboratorium Kesehatan											
496		1.02.02.2.01.15	Pengadaan dan Pemeliharaan Alat Kalibrasi	Jumlah Pemeliharaan dan Pemeliharaan Alat Uji dan Kalibrasi Pada Unit Pemeliharaan Fasilitas Kesehatan Regional/Regional Maintenance Center	0	0 Unit Kerja	5.800.000 Unit Kerja	0 Unit Kerja	0 Unit Kerja	0 Unit Kerja	0 Unit Kerja	0 Unit Kerja	0	0	0	1.02.000.000,01.0025 UPT Puskesmas SEMANU I											
497		1.02.02.2.02	Penyediaan Layanan Kesehatan untuk UKM dan UKP Rujukan Tingkat Daerah Kabupaten/Kota	Persentase Pemenuhan Penyediaan Layanan Kesehatan untuk UKM dan UKP Rujukan Tingkat Daerah Kabupaten/Kota	100 Persen	73.301.203.573 Persen	64.446.295.196 Persen	9.713.141.527 Persen	10.759.797.121 Persen	0	0	20.472.938.648 Persen	25	31.77 Persen	93.774.142.221 Persen	25	1.02.000.000,01.0012 UPT Puskesmas WONOSARI II										
498		1.02.02.2.02.01	Pengelolaan Pelayanan Kesehatan Ibu Hamil	Jumlah Ibu Hamil yang Mendapatkan Pelayanan Kesehatan Sesuai Standar; Jumlah Ibu Bersalin yang Mendapatkan Pelayanan Kesehatan Sesuai Standar	0	0	58.518.000	77 Orang	60 Orang	0	0	0	0	0	0	0	1.02.000.000,01.0012 UPT Puskesmas WONOSARI II										
499		1.02.02.2.02.03	Pengelolaan Pelayanan Kesehatan Bayi Baru Lahir	Jumlah Bayi Baru Lahir yang Mendapatkan Pelayanan Kesehatan Sesuai Standar	0	0 Orang	750 Orang	831 Orang	521 Orang	0 Orang	0 Orang	0 Orang	0	0	0	1.02.000.000,01.0012 UPT Puskesmas WONOSARI II											

No	Sasaran	Kode	Urusan/Bidang uraian Pemerintahan Program/Kegiatan	Indikator Kinerja Program (Outcome)/Kegiatan (output)	Target RPJMD Pada Tahun 2022 s/d 2026 (Periode RPJMD)		Realisasi Kinerja RPJMD s/d RKPD Tahun 2022		Realisasi Kinerja Pada Triwulan				Target Kinerja dan Anggaran RKPD Tahun 2023 yang dievaluasi		Realisasi Kinerja dan Anggaran RKPD yang dievaluasi				Tingkat Capaian Kinerja dan Realisasi Anggaran RPKPD yang dievaluasi (%)		Realisasi Kinerja dan Anggaran RPJMD s/d Tahun 2023		Tingkat Capaian Kinerja dan Realisasi Anggaran RPJMD s/d Tahun 2022		OPD Penanggung Jawab	Ket		
					K	Rp	K	Rp	K	Rp	K	Rp	K	Rp	K	Rp	K	Rp	K	Rp	K	Rp	K	Rp			K	Rp
1	2	3	4	5	6	7	8	9	10	11	12	13	14	15	16	17	18											
500		1.02.02.2.02.04	Pengelolaan Pelayanan Kesehatan Balita	Jumlah Balita yang Mendapatkan Pelayanan Kesehatan Sesuai Standar	0	0	47.800.000	427 4 Orang	352 4 Orang	0 4 Orang	0 4 Orang	779 4 Orang	0	0	0	0	0	0	0	0	0	0	0	0	0	0	1.02.0.00.0.00.01.0012 UPT Puskesmas WONOSARI II	
501		1.02.02.2.02.05	Pengelolaan Pelayanan Kesehatan pada Usia Pendidikan Dasar	Jumlah Anak Usia Pendidikan Dasar yang Mendapatkan Pelayanan Kesehatan Sesuai Standar	0	0	46.870.000	0 Orang	0 Orang	0 Orang	0 Orang	0 Orang	0	0	0	0	0	0	0	0	0	0	0	0	0	0	1.02.0.00.0.00.01.0012 UPT Puskesmas WONOSARI II	
502		1.02.02.2.02.06	Pengelolaan Pelayanan Kesehatan pada Usia Produktif	Jumlah Penduduk Usia Produktif yang Mendapatkan Pelayanan Kesehatan Sesuai Standar	0	0	5.050.000	2425 419 Orang	3507 419 Orang	0 419 Orang	0 419 Orang	5932 419 Orang	0	0	0	0	0	0	0	0	0	0	0	0	0	0	1.02.0.00.0.00.01.0012 UPT Puskesmas WONOSARI II	
503		1.02.02.2.02.07	Pengelolaan Pelayanan Kesehatan pada Usia Lanjut	Jumlah Penduduk usia lanjut mendapatkan pelayanan sesuai standart kesehatan; Jumlah Penduduk Usia Lanjut yang Mendapatkan Pelayanan Kesehatan Sesuai Standar	0	0	2.000.000	892 121 Orang	1300 121 Orang	0 121 Orang	0 121 Orang	1855 121 Orang	0	0	0	0	0	0	0	0	0	0	0	0	0	0	1.02.0.00.0.00.01.0012 UPT Puskesmas WONOSARI II	
504		1.02.02.2.02.08	Pengelolaan Pelayanan Kesehatan Penderita Hipertensi	Jumlah Penderita Hipertensi yang Mendapatkan Pelayanan Kesehatan Sesuai Standar	0	0	32.242.500	716 Orang	0 Orang	0 Orang	0 Orang	0 Orang	0	0	0	0	0	0	0	0	0	0	0	0	0	0	1.02.0.00.0.00.01.0012 UPT Puskesmas WONOSARI II	
505		1.02.02.2.02.10	Pengelolaan Pelayanan Kesehatan Orang dengan Gangguan Jiwa Berat Sesuai Standar	Jumlah Orang yang Mendapatkan Pelayanan Kesehatan Orang dengan Gangguan Jiwa Berat Sesuai Standar	0	0	36.075.000	173 0 Orang	115 0 Orang	0 0 Orang	0 0 Orang	288 0 Orang	0	0	0	0	0	0	0	0	0	0	0	0	0	0	1.02.0.00.0.00.01.0012 UPT Puskesmas WONOSARI II	
506		1.02.02.2.02.11	Pengelolaan Pelayanan Kesehatan Orang Terduga Tuberkulosis	Jumlah Orang Terduga Menderita Tuberkulosis yang Mendapatkan Pelayanan Sesuai Standar	0	0	750	32 0 Orang	0 0 Orang	0 0 Orang	0 0 Orang	66 0 Orang	0	0	0	0	0	0	0	0	0	0	0	0	0	0	1.02.0.00.0.00.01.0012 UPT Puskesmas WONOSARI II	

No	Sasaran	Kode	Urusan/Bidang urusan Pemerintahan Program/Kegiatan	Indikator Kinerja Program (Outcome)/Kegiatan (output)	Target RPJMD Pada Tahun 2022 s/d 2026 (Periode RPJMD)		Realisasi Capaian Kinerja RPJMD s/d RKPD Tahun 2022		Target Kinerja dan Anggaran RKPD Tahun 2023 yang dievaluasi				Realisasi Kinerja Pada Triwulan				Realisasi Capaian Kinerja dan Anggaran RKPD yang dievaluasi		Tingkat Capaian Kinerja dan Realisasi Anggaran RKPD yang dievaluasi (%)		Realisasi Kinerja dan Anggaran RPJMD s/d Tahun 2023		Tingkat Capaian Kinerja dan Realisasi Anggaran RPJMD s/d Tahun 2022		OPD Penanggung Jawab	Ket			
					K	Rp	K	Rp	K	Rp	K	Rp	K	Rp	K	Rp	K	Rp	K	Rp	K	Rp	K	Rp			K	Rp	
1	2	3	4	5	6	7	8	9	10	11	12	13	14	15	16	17	18												
507		1.02.02.2.02.13	Pengelolaan Pelayanan Kesehatan bagi Penduduk pada Kondisi Kejadian Luar Biasa (KLB) Sesuai Standar	Jumlah Dokumen Hasil Pengelolaan Pelayanan Kesehatan bagi Penduduk pada Kondisi Kejadian Luar Biasa (KLB)	0	0	3  Doku men	3.000.000	0  Doku men	0  Doku men	0  Doku men	0  Doku men	0	0	0	0	0	0	0	0	0	0	0	0	0	0	1.02.0.00.0.00.01.0012 UPT Puskesmas WONOSARI II		
508		1.02.02.2.02.15	Pengelolaan Pelayanan Kesehatan Gizi Masyarakat	Jumlah Dokumen Hasil Pengelolaan Pelayanan Kesehatan Gizi Masyarakat	0	0	3  doku men	358.759.000	0  doku men	0	0	0	0	0	0	0	0	0	0	0	0	0	0	0	0	0	1.02.0.00.0.00.01.0012 UPT Puskesmas WONOSARI II		
509		1.02.02.2.02.16	Pengelolaan Pelayanan Kesehatan Kerja dan Olahraga	Jumlah Dokumen Hasil Pengelolaan Pelayanan Kesehatan Kerja dan Olahraga	0	0	4  Doku men	11.900.000	2  Doku men	0	0	2  Doku men	0	50	0	0	0	0	0	0	0	0	0	0	0	0	0	1.02.0.00.0.00.01.0012 UPT Puskesmas WONOSARI II	
510		1.02.02.2.02.17	Pengelolaan Pelayanan Kesehatan Lingkungan	Jumlah Dokumen Hasil Pengelolaan Pelayanan Kesehatan Lingkungan	0	0	3  Doku men	8.100.000	1  Doku men	0	0	2  Doku men	0	66.67	0	0	0	0	0	0	0	0	0	0	0	0	0	1.02.0.00.0.00.01.0012 UPT Puskesmas WONOSARI II	
511		1.02.02.2.02.18	Pengelolaan Pelayanan Promosi Kesehatan	Jumlah Dokumen Hasil Pengelolaan Pelayanan Promosi Kesehatan	0	0	3  Doku men	39.065.000	1  Doku men	0	0	2  Doku men	0	66.67	0	0	0	0	0	0	0	0	0	0	0	0	0	1.02.0.00.0.00.01.0012 UPT Puskesmas WONOSARI II	
512		1.02.02.2.02.20	Pengelolaan Surveilans Kesehatan	Jumlah Dokumen Hasil Pengelolaan Surveilans Kesehatan	0	0	1  Doku men	10.500.000	1  Doku men	0	0	0  Doku men	0	0	0	0	0	0	0	0	0	0	0	0	0	0	0	1.02.0.00.0.00.01.0012 UPT Puskesmas WONOSARI II	
513		1.02.02.2.02.25	Pelayanan Penyakit Menular dan Tidak Menular	Jumlah Dokumen Hasil Pelayanan Kesehatan Penyakit Menular dan Tidak Menular	0	0	12  Doku men	108.535.000	3  Doku men	0	0	6  Doku men	0	50	0	0	0	0	0	0	0	0	0	0	0	0	0	1.02.0.00.0.00.01.0012 UPT Puskesmas WONOSARI II	
514		1.02.02.2.02.33	Operasional Pelayanan Puskesmas	Jumlah Dokumen Operasional Pelayanan Puskesmas	0	0	16  Doku men	192.956.000	4  Doku men	0	0	8  Doku men	0	50	0	0	0	0	0	0	0	0	0	0	0	0	0	1.02.0.00.0.00.01.0012 UPT Puskesmas WONOSARI II	
515		1.02.02.2.02.39	Pengelolaan Pelayanan Dasar Melalui Pendekatan Keluarga	Jumlah Keluarga Yang Sudah Dikunjungi dan Ditervensi Masalah Keselamatan Olah Terna Keluarga Puskesmas	0	0	405  5 Keluarga	40.500.000	15 Keluarga	0	0	15 Keluarga	0	0	0	0	0	0	0	0	0	0	0	0	0	0	0	1.02.0.00.0.00.01.0012 UPT Puskesmas WONOSARI II	

No	Sasaran	Kode	Urusan/Bidang uraian Pemerintahan dan Program/Kegiatan	Indikator Kinerja Program (Outcome)/Kegiatan (output)	Target RPJMD Pada Tahun 2022 s/d 2026 (Periode RPJMD)		Realisasi Capaian Kinerja RPJMD s/d 2022		Realisasi Kinerja Pada Thronulan				Target Capaian Kinerja dan Anggaran RPKD yang dievaluasi (%)		Realisasi Kinerja dan Anggaran RPJMD s/d Tahun 2023		Tingkat Capaian Kinerja dan Realisasi Anggaran RPJMD s/d Tahun 2022		OPD Penanggung Jawab	Ket		
					K	Rp	K	Rp	I	II	III	IV	K	Rp	K	Rp	K	Rp			K	Rp
516		3	Pengelolaan pelayanan kesehatan orang dengan Tuberkulosis	Jumlah orang dengan Tuberkulosis yang mendapatkan pelayanan kesehatan sesuai standar	0	0	0	0	0	0	0	0	0	0	0	0	0	0	0	1.02.0.00.0.00.01.0012 UPT Puskesmas WONOSARI II	17	18
517		X.XX.01.2.10.01	Pelayanan dan Penunjang Pelayanan BLUD	Jumlah BLUD yang Menyediakan Penunjang Pelayanan	0	0	0	0	0	0	0	0	0	0	0	0	0	0	0	1.02.0.00.0.00.01.0031 UPT Laboratorium Kesehatan		
518		1.02.02.2.01.15	Pengadaan dan Pemeliharaan Alat Kalibrasi	Jumlah Penyediaan dan Pemeliharaan Alat Uji dan Kalibrasi Pada Unit Pemeliharaan Fasilitas Kesehatan Regional/Regio dan Maintenance Center	0	0	0	0	0	0	0	0	0	0	0	0	0	0	0	1.02.0.00.0.00.01.0025 UPT Puskesmas SEMANU I		
519		1.02.02.2.02.01	Pengelolaan Penunjang Pelayanan Kesehatan Ibu Hamil	Jumlah Ibu Hamil yang Mendapatkan Pelayanan Kesehatan Sesuai Standar	0	0	0	0	0	0	0	0	0	0	0	0	0	0	0	1.02.0.00.0.00.01.0012 UPT Puskesmas WONOSARI II		
520		1.02.02.2.02.03	Pengelolaan Pelayanan Kesehatan Bayi Baru Lahir	Jumlah Bayi Baru Lahir yang Mendapatkan Pelayanan Kesehatan Sesuai Standar	0	0	0	0	0	0	0	0	0	0	0	0	0	0	0	1.02.0.00.0.00.01.0012 UPT Puskesmas WONOSARI II		
521		1.02.02.2.02.04	Pengelolaan Pelayanan Kesehatan Balita	Jumlah Balita yang Mendapatkan Pelayanan Kesehatan Sesuai Standar	0	0	0	0	0	0	0	0	0	0	0	0	0	0	0	1.02.0.00.0.00.01.0012 UPT Puskesmas WONOSARI II		
522		1.02.02.2.02.05	Pengelolaan Pelayanan Kesehatan pada Usia Pendidikan Dasar	Jumlah Anak Usia Pendidikan Dasar yang Mendapatkan Pelayanan Kesehatan Sesuai Standar	0	0	0	0	0	0	0	0	0	0	0	0	0	0	0	1.02.0.00.0.00.01.0012 UPT Puskesmas WONOSARI II		
523		1.02.02.2.02.06	Pengelolaan Pelayanan Kesehatan pada Usia Produktif	Jumlah Penduduk Usia Produktif yang Mendapatkan Pelayanan Kesehatan Sesuai Standar	0	0	0	0	0	0	0	0	0	0	0	0	0	0	0	1.02.0.00.0.00.01.0012 UPT Puskesmas WONOSARI II		

No	Sasaran	Kode	Urusan/Bidang uraian Pemerintahan Program/Kegiatan	Indikator Kinerja Program (Outcome)/Kegiatan (output)	Target RPJMD Pada Tahun 2022 s/d 2026 (Periode RPJMD)		Realisasi Capaian Kinerja RPJMD s/d RKPD Tahun 2022		Realisasi Kinerja Pada Trivulan				Realisasi Capaian Kinerja dan Anggaran RKPD yang dievaluasi		Tingkat Capaian Kinerja dan Realisasi Anggaran RPJMD s/d Tahun 2022		OPD Penanggung Jawab	Ket	
					K	Rp	K	Rp	I	II	III	IV	K	Rp	K	Rp			K
1	2	3	4	5	6	7	8	9	10	11	12	13	14	15	16	17	18		
524		1.02.02.2.02.07	Pengelolaan Pelayanan Kesehatan pada Usia Lanjut Sesuai Standar	Jumlah Penduduk Usia Lanjut yang Mendapatkan Pelayanan Kesehatan Sesuai Standar	0	0	28.800.000	172 6 Orang	902 6 Orang	0 6 Orang	0 6 Orang	0 1074 6 Orang	0	0	0	1.02.0.00.0.00.01.0012 UPT Puskesmas WONOSARI II			
525		1.02.02.2.02.08	Pengelolaan Pelayanan Kesehatan Penderita Hipertensi	Jumlah Penderita Hipertensi yang Mendapatkan Pelayanan Kesehatan Sesuai Standar	0	0	16.128.000	4 10 0 Orang	110 10 Orang	0 0 Orang	0 0 Orang	0 2961 0 Orang	0	0	0	1.02.0.00.0.00.01.0012 UPT Puskesmas WONOSARI II			
526		1.02.02.2.02.10	Pengelolaan Pelayanan Kesehatan Orang dengan Gangguan Jiwa Berat Sesuai Standar	Jumlah Orang yang Mendapatkan Pelayanan Kesehatan Orang dengan Gangguan Jiwa Berat Sesuai Standar	0	0	3.600.000	1 09 9 Orang	6 9 Orang	0 9 Orang	0 9 Orang	0 50 9 Orang	0	0	0	1.02.0.00.0.00.01.0012 UPT Puskesmas WONOSARI II			
527		1.02.02.2.02.11	Pengelolaan Pelayanan Kesehatan Orang Terduga Tuberkulosis	Jumlah Orang Terduga Menderita Tuberkulosis yang Mendapatkan Pelayanan Sesuai Standar	0	0	1.200.000	24 0 Orang	16 0 Orang	0 0 Orang	0 0 Orang	0 40 0 Orang	0	0	0	1.02.0.00.0.00.01.0012 UPT Puskesmas WONOSARI II			
528		1.02.02.2.02.13	Pengelolaan Pelayanan Kesehatan bagi Penduduk pada Kondisi Kejadian Luar Biasa (KLB)	Jumlah Dokumen Hasil Pengelolaan Pelayanan Kesehatan bagi Penduduk pada Kondisi Kejadian Luar Biasa (KLB)	0	0	600	0 1 0 Dokumen	0 1 0 Dokumen	0 0 0 Dokumen	0 0 0 Dokumen	0 0 0 Dokumen	0	0	0	1.02.0.00.0.00.01.0012 UPT Puskesmas WONOSARI II			
529		1.02.02.2.02.15	Pengelolaan Pelayanan Kesehatan Gizi Masyarakat	Jumlah Dokumen Hasil Pengelolaan Pelayanan Kesehatan Gizi Masyarakat	0	0	269.205.000	3 1 0 Dokumen	0 3 0 Dokumen	0 0 0 Dokumen	0 0 0 Dokumen	0 0 0 Dokumen	0	50	0	1.02.0.00.0.00.01.0012 UPT Puskesmas WONOSARI II			
530		1.02.02.2.02.16	Pengelolaan Pelayanan Kesehatan Kerja dan Olahraga	Jumlah Dokumen Hasil Pengelolaan Pelayanan Kesehatan Kerja dan Olahraga	0	0	400	0 1 0 Dokumen	0 0 0 Dokumen	0 0 0 Dokumen	0 0 0 Dokumen	0 0 0 Dokumen	0	0	0	1.02.0.00.0.00.01.0012 UPT Puskesmas WONOSARI II			
531		1.02.02.2.02.17	Pengelolaan Pelayanan Kesehatan Lingkungan	Jumlah Dokumen Hasil Pengelolaan Pelayanan Kesehatan Lingkungan	0	0	5.700.000	0 1 0 Dokumen	0 0 0 Dokumen	0 0 0 Dokumen	0 0 0 Dokumen	0 0 0 Dokumen	0	0	0	1.02.0.00.0.00.01.0012 UPT Puskesmas WONOSARI II			

No	Sasaran	Kode	Urusan/Bidang uraian Pemerintahan dan Program/Kegiatan	Indikator Kinerja Program (Outcome/Kegiatan output)	Target RPJMD Pada Tahun 2022 s/d 2026 (Periode RPJMD)		Realisasi Kinerja RPJMD s/d 1 RKPD Tahun 2022		Realisasi Kinerja Pada Triwulan				Target Kinerja dan Anggaran RKPD Tahun 2023 yang dievaluasi		Realisasi Kinerja dan Anggaran RKKPD yang dievaluasi		Tingkat Capaian Kinerja dan Realisasi Anggaran RKKPD yang dievaluasi (%)		Realisasi Kinerja dan Anggaran RPJMD s/d Tahun 2023		Tingkat Capaian Kinerja dan Realisasi Anggaran RPJMD s/d Tahun 2022		OPD Penanggung Jawab	Ket			
					K	Rp	K	Rp	I	II	III	IV	K	Rp	K	Rp	K	Rp	K	Rp	K	Rp			K	Rp	
1	2	3	4	5	6	7	8	9	10	11	12	13	14	15	16	17	18										
532		1.02.02.2.02.18	Pengelolaan Pelayanan Promosi Kesehatan	Jumlah Dokumen Hasil Pengelolaan Pelayanan Promosi Kesehatan	0	0	66.770.000	0 Dokumen	0 Dokumen	0 Dokumen	0 Dokumen	0 Dokumen	0	0	0	1.02.000.000.01.0012 UPT Puskesmas WONOSARI II											
533		1.02.02.2.02.20	Pengelolaan Surveilans Kesehatan	Jumlah Dokumen Hasil Pengelolaan Surveilans Kesehatan	0	0	19.700.000	0 Dokumen	2 Dokumen	0 Dokumen	0 Dokumen	0 Dokumen	28.57	0	0	1.02.000.000.01.0012 UPT Puskesmas WONOSARI II											
534		1.02.02.2.02.25	Pelayanan Kesehatan Penyakit Menular dan Tidak Menular	Jumlah Dokumen Hasil Pelayanan Kesehatan Penyakit Menular dan Tidak Menular	0	0	27.487.200	3 Dokumen	0 Dokumen	0 Dokumen	0 Dokumen	6 Dokumen	0	0	0	1.02.000.000.01.0012 UPT Puskesmas WONOSARI II											
535		1.02.02.2.02.33	Operasional Pelayanan Puskesmas	Jumlah Dokumen Operasional Pelayanan Puskesmas;	0	0	157.708.500	3 Dokumen	3 Dokumen	0 Dokumen	0 Dokumen	6 Dokumen	0	0	0	1.02.000.000.01.0012 UPT Puskesmas WONOSARI II											
536		1.02.02.2.02.39	Operasional Pelayanan Kesehatan Dasar Melalui Pendekatan Keluarga	Jumlah Laporan Hasil Investigasi Awal Kejadian Tidak Diharapkan (Kejadian Ikutan Pasca Imunisasi dan Pemberian Obat Massal)	0	0	80.000.000	0 Laporan	0 Laporan	0 Laporan	0 Laporan	0 Laporan	0	0	0	1.02.000.000.01.0012 UPT Puskesmas WONOSARI II											
537		1.02.02.2.02.40	Pengelolaan kesehatan orang dengan Tuberkulosis	Jumlah orang dengan Tuberkulosis yang mendapatkan pelayanan kesehatan sesuai standar	0	0	4.000.000	0 orang	0 orang	0 orang	0 orang	0 orang	0	0	0	1.02.000.000.01.0012 UPT Puskesmas WONOSARI II											
538		1.02.02.2.02.42	Pengelolaan pelayanan kesehatan Malaria	Jumlah orang yang mendapatkan pelayanan kesehatan malaria	0	0	100	0 orang	0 orang	0 orang	0 orang	0 orang	0	0	0	1.02.000.000.01.0012 UPT Puskesmas WONOSARI II											
539		1.02.02.2.02.43	Pengelolaan kawasan tanpa rokok	Jumlah kawasan tanpa rokok yang ditemukan aktifitas merokok	0	0	2.834.000	0 tatana	0 tatana	0 tatana	0 tatana	0 tatana	0	0	0	1.02.000.000.01.0012 UPT Puskesmas WONOSARI II											

No	Sasaran	Kode	Urusan/Bidang uraian Pemerintahan dan Program/Kegiatan	Indikator Kinerja Program (Outcome)/Kegiatan (output)	Target RPJMD Pada Tahun 2022 s/d 2026 (Periode RPJMD)		Realisasi Capaian Kinerja RPJMD s/d RPJMD Tahun 2022		Target Kinerja dan Anggaran RKPJMD Tahun 2023 yang dievaluasi				Realisasi Kinerja Pada Triwulan				Realisasi Capaian Kinerja dan Anggaran RKPJMD yang dievaluasi		Tingkat Capaian Kinerja dan Realisasi Anggaran RKPJMD yang dievaluasi (%)		Realisasi Kinerja dan Anggaran RKPJMD s/d Tahun 2023		Tingkat Capaian Kinerja dan Realisasi Anggaran RKPJMD s/d Tahun 2022		OPD Penanggung Jawab	Ket	
					K	Rp	K	Rp	K	Rp	K	Rp	K	Rp	K	Rp	K	Rp	K	Rp	K	Rp	K	Rp			K
1	2	3	4	5	6	7	8	9	10	11	12	13	14	15	16	17	18										
540		X.XX.01.2.10.01	Pelayanan dan Penunjang Pelayanan BLOOD	Jumlah BLOOD yang Menyediakan Penunjang Pelayanan	0		0   1 Unit Kerja	327.277.755	0   1 Unit Kerja	420.154.731	0   1 Unit Kerja	0   1 Unit Kerja	100	747.432.486	0	1.02.000.000.01.0031 UPT Laboratorium Kesehatan											
541		1.02.02.2.01.15	Pengelolaan dan Pemeliharaan Alat Kalibrasi	Jumlah Penyediaan dan Pemeliharaan Alat Uji dan Kalibrasi Pada Unit Pemeliharaan Fasilitas Kesehatan Regional/Regional Maintenance Center	0		0   19 Unit	5.800.000	0   0 Unit	0	0   1 Unit	0	68.42	0	1.02.000.000.01.0025 UPT Puskesmas SEMANU I												
542		1.02.02.2.02.01	Pengelolaan Pelayanan Kesehatan Ibu Hamil	Jumlah Ibu Hamil yang Mendapatkan Pelayanan Kesehatan Sesuai Standar	0		0   175 Orang	75.220.500	51   5 Orang	0	0   5 Orang	0   5 Orang	54.86	0	1.02.000.000.01.0012 UPT Puskesmas WONOSARI II												
543		1.02.02.2.02.03	Pengelolaan Pelayanan Kesehatan Bayi Baru Lahir	Jumlah Bayi Baru Lahir yang Mendapatkan Pelayanan Kesehatan Sesuai Standar	0		0   173 Orang	1.000.000	18   0 Orang	0	0   29 Orang	0	27.17	0	1.02.000.000.01.0012 UPT Puskesmas WONOSARI II												
544		1.02.02.2.02.04	Pengelolaan Pelayanan Kesehatan Balita	Jumlah Balita yang Mendapatkan Pelayanan Kesehatan Sesuai Standar	0		0   1317 Orang	8.880.000	0   17 Orang	0	0   17 Orang	0	14.96	0	1.02.000.000.01.0012 UPT Puskesmas WONOSARI II												
545		1.02.02.2.02.05	Pengelolaan Pelayanan Kesehatan pada Usia Pendidikan Dasar	Jumlah Anak Usia Pendidikan Dasar yang Mendapatkan Pelayanan Kesehatan Sesuai Standar	0		0   246 Orang	19.200.000	0   16 Orang	0	0   16 Orang	0	0	0	1.02.000.000.01.0012 UPT Puskesmas WONOSARI II												
546		1.02.02.2.02.06	Pengelolaan Pelayanan Kesehatan pada Usia Produktif	Jumlah Penduduk Usia Produktif yang Mendapatkan Pelayanan Kesehatan Sesuai Standar	0		0   16358 Orang	7.200.000	1163   0 Orang	0	0   1910 Orang	0	11.68	0	1.02.000.000.01.0012 UPT Puskesmas WONOSARI II												
547		1.02.02.2.02.07	Pengelolaan Pelayanan Kesehatan pada Usia Lanjut	Jumlah Penduduk Usia Lanjut yang Mendapatkan Pelayanan Kesehatan Sesuai Standar	0		0   19988 Orang	29.230.000	200   8 Orang	0	0   7338 Orang	0	36.69	0	1.02.000.000.01.0012 UPT Puskesmas WONOSARI II												

No	Sasaran	Kode	Urusan/Bidang uraian Pemerintahan Program/Kegiatan	Indikator Kinerja Program (Outcome)/Kegiatan (output)	Target RPJMD Pada Tahun 2022 s/d 2026 (Periode RPJMD)		Realisasi Capaian Kinerja RPJMD s/d RKPD Tahun 2022		Target Kinerja dan Anggaran RKPD Tahun 2023 yang dievaluasi				Realisasi Kinerja Pada Triwulan				Realisasi Capaian Kinerja dan Anggaran RKPD yang dievaluasi				Tingkat Capaian Kinerja dan Realisasi Anggaran RKPD yang dievaluasi (%)		Realisasi Kinerja dan Anggaran RPJMD s/d Tahun 2023		Tingkat Capaian Kinerja dan Realisasi Anggaran RPJMD s/d Tahun 2022		OPD Penanggung Jawab	Ket
					K	Rp	K	Rp	K	Rp	K	Rp	K	Rp	K	Rp	K	Rp	K	Rp	K	Rp	K	Rp	K	Rp		
1	2	3	4	5	6	7	8	9	10	11	12	13	14	15	16	17	18											
548		1.02.02.2.02.08	Pengelolaan Pelayanan Kesehatan Penderita Hipertensi	Jumlah Penderita Hipertensi yang Mendapatkan Pelayanan Kesehatan Sesuai Standar	0	0	2601 01 Orang	643 01 Orang	561 01 Orang	0 01 Orang	0 01 Orang	0	0	0	0	0	1.02.00.0.0.0.01.001.2 UPT Puskesmas WONOSARI II											
549		1.02.02.2.02.10	Pengelolaan Pelayanan Kesehatan Orang dengan Gangguan Jiwa Berat Sesuai Standar	Jumlah Orang yang Mendapatkan Pelayanan Kesehatan Orang dengan Gangguan Jiwa Berat Sesuai Standar	0	0	80 Orang	68 Orang	0 3 Orang	0 Orang	0 Orang	0	0	0	0	0	1.02.00.0.0.0.01.001.2 UPT Puskesmas WONOSARI II											
550		1.02.02.2.02.11	Pengelolaan Pelayanan Kesehatan Orang Terduga Tuberkulosis	Jumlah Orang Terduga Menderita Tuberkulosis yang Mendapatkan Pelayanan Sesuai Standar	0	0	20 Orang	15 Orang	40 Orang	0 Orang	0 Orang	0	0	0	0	0	1.02.00.0.0.0.01.001.2 UPT Puskesmas WONOSARI II											
551		1.02.02.2.02.13	Pengelolaan Pelayanan Kesehatan bagi Penduduk pada Kondisi Kejadian Luar Biasa (KLB)	Jumlah Dokumen Hasil Pengelolaan Pelayanan Kesehatan bagi Penduduk pada Kondisi Kejadian Luar Biasa (KLB) Sesuai Standar	0	0	3 Doku men	1 Doku men	0 1 Doku men	0 Doku men	0 Doku men	0	0	0	0	0	1.02.00.0.0.0.01.001.2 UPT Puskesmas WONOSARI II											
552		1.02.02.2.02.15	Pengelolaan Pelayanan Kesehatan Gizi Masyarakat	Jumlah Dokumen Hasil Pengelolaan Pelayanan Kesehatan Gizi Masyarakat	0	0	12 Doku men	3 Doku men	0 3 Doku men	0 Doku men	0 Doku men	0	0	0	0	0	1.02.00.0.0.0.01.001.2 UPT Puskesmas WONOSARI II											
553		1.02.02.2.02.16	Pengelolaan Pelayanan Kesehatan Kerja dan Olahraga	Jumlah Dokumen Hasil Pengelolaan Pelayanan Kesehatan Kerja dan Olahraga	0	0	12 Doku men	3 Doku men	0 3 Doku men	0 Doku men	0 Doku men	0	0	0	0	0	1.02.00.0.0.0.01.001.2 UPT Puskesmas WONOSARI II											
554		1.02.02.2.02.17	Pengelolaan Pelayanan Kesehatan Lingkungan	Jumlah Dokumen Hasil Pengelolaan Pelayanan Kesehatan Lingkungan	0	0	12 Doku men	3 Doku men	0 3 Doku men	0 Doku men	0 Doku men	0	0	0	0	0	1.02.00.0.0.0.01.001.2 UPT Puskesmas WONOSARI II											
555		1.02.02.2.02.18	Pengelolaan Pelayanan Promosi Kesehatan	Jumlah Dokumen Hasil Pengelolaan Pelayanan Promosi Kesehatan	0	0	12 Doku men	3 Doku men	0 3 Doku men	0 Doku men	0 Doku men	0	0	0	0	0	1.02.00.0.0.0.01.001.2 UPT Puskesmas WONOSARI II											



No	Sasaran	Kode	Urusan/Bidang uraian Pemerintahan dan Program/Kegiatan	Indikator Kinerja Program (Outcome)/Kegiatan (output)	Target RPJMD Pada Tahun 2022 s/d 2026 (Periode RPJMD)		Realisasi Capaian Kinerja RPJMD s/d RKPD Tahun 2022		Target Kinerja dan Anggaran RKPD Tahun 2023 yang dievaluasi		Realisasi Kinerja Pada Thronulan				Realisasi Capaian Kinerja dan Anggaran RKPDP yang dievaluasi		Tingkat Capaian Kinerja dan Realisasi Anggaran RKPDP yang dievaluasi (%)		Realisasi Kinerja dan Anggaran RPJMD s/d Tahun 2023		Tingkat Capaian Kinerja dan Realisasi Anggaran RPJMD s/d Tahun 2022		OPD Penanggung Jawab	Ket		
					K	Rp	K	Rp	K	Rp	K	Rp	K	Rp	K	Rp	K	Rp	K	Rp	K	Rp			K	Rp
1	2	3	4	5	6	7	8	9	10	11	12	13	14	15	16	17	18									
556		1.02.02.2.02.20	Pengelolaan Surveilans Kesehatan	Jumlah Dokumen Hasil Pengelolaan Surveilans Kesehatan	0	0	3 Dokumen	3 Dokumen	0	0	0	0	0	0	0	0	0	0	0	0	0	0	0	0	1.02.0.00.0.00.01.0012 UPT Puskesmas WONOSARI II	
557		1.02.02.2.02.21	Pengelolaan Pelayanan Kesehatan Orang dengan Masalah Kesehatan Jiwa (ODMK)	Jumlah Pelaksanaan Skring Masalah Kesehatan Jiwa Lemmbaga	0	0	0	0	0	0	0	0	0	0	0	0	0	0	0	0	0	0	0	0	1.02.0.00.0.00.01.0012 UPT Puskesmas WONOSARI II	
558		1.02.02.2.02.25	Pelayanan Kesehatan Penyakit Menular dan Tidak Menular	Jumlah Dokumen Hasil Pelayanan Kesehatan Penyakit Menular dan Tidak Menular	0	0	3 Dokumen	3 Dokumen	0	0	0	0	0	0	0	0	0	0	0	0	0	0	0	0	1.02.0.00.0.00.01.0012 UPT Puskesmas WONOSARI II	
559		1.02.02.2.02.33	Operasional Pelayanan Puskesmas	Jumlah Dokumen Operasional Pelayanan Puskesmas	0	0	0	0	0	0	0	0	0	0	0	0	0	0	0	0	0	0	0	0	1.02.0.00.0.00.01.0012 UPT Puskesmas WONOSARI II	
560		1.02.02.2.02.39	Pengelolaan Pelayanan Kesehatan Dasar Melalui Pendekatan Keluarga	Jumlah Keluarga yang Sudah Dikunjungi dan Dintervensi Masalah kesehatannya oleh Tenaga Kesehatan Puskesmas	0	0	124 0 Keluarga	124 0 Keluarga	0	0	0	0	0	0	0	0	0	0	0	0	0	0	0	0	1.02.0.00.0.00.01.0012 UPT Puskesmas WONOSARI II	
561		1.02.02.2.02.40	Pengelolaan pelayanan kesehatan orang dengan Tuberkulosis	Jumlah orang dengan Tuberkulosis yang mendapatkan pelayanan kesehatan sesuai standar	0	0	0	0	0	0	0	0	0	0	0	0	0	0	0	0	0	0	0	0	1.02.0.00.0.00.01.0012 UPT Puskesmas WONOSARI II	
562		1.02.02.2.02.42	Pengelolaan pelayanan kesehatan Malaria	Jumlah orang yang mendapatkan pelayanan kesehatan malaria	0	0	0	0	0	0	0	0	0	0	0	0	0	0	0	0	0	0	0	0	1.02.0.00.0.00.01.0012 UPT Puskesmas WONOSARI II	
563		1.02.02.2.02.43	Pengelolaan kawasan tanpa rokok	Jumlah kawasan tanpa rokok yang tidak ditemukan aktifitas merokok	0	0	0	0	0	0	0	0	0	0	0	0	0	0	0	0	0	0	0	0	1.02.0.00.0.00.01.0012 UPT Puskesmas WONOSARI II	
564		X.XX.01.2.10.01	Pelayanan dan Penunjang Pelayanan BLUD	Jumlah BLUD yang Menyediakan Penunjang Pelayanan	0	0	186.387.193 Unit Kerja	186.387.193 Unit Kerja	136.338.841 Unit Kerja	0	0	0	0	0	0	0	0	0	0	0	0	0	0	0	1.02.0.00.0.00.01.0031 UPT Laboratorium Kesehatan	

No	Sasaran	Kode	Urusan/Bidang uraian Pemerintahan dan Program/Kegiatan	Indikator Kinerja Program (Outcome)/Kegiatan (output)	Target RPJMD Pada Tahun 2022 s/d 2026 (Periode RPJMD)		Realisasi Capaian Kinerja RPJMD s/d 1 RKPD Tahun 2022		Realisasi Kinerja Pada Triwulan				Target Kinerja dan Anggaran RKPD Tahun 2023 yang dievaluasi		Realisasi Capaian Kinerja dan Anggaran RKKPD yang Dievaluasi		Tingkat Capaian Kinerja dan Realisasi Anggaran RKKPD yang dievaluasi (%)		Realisasi Kinerja dan Anggaran RPJMD s/d Tahun 2023		Tingkat Capaian Kinerja dan Realisasi Anggaran RPJMD s/d Tahun 2022		OPD Penanggung Jawab	Ket		
					K	Rp	K	Rp	I	II	III	IV	K	Rp	K	Rp	K	Rp	K	Rp	K	Rp			K	Rp
565		3	Pengadaan dan Penyelenggaraan Alat Kalibrasi	Jumlah Penyediaan dan Pemeliharaan Alat Uji dan Kalibrasi Pada Unit Pemeliharaan Fasilitas Kesehatan Regional/Regional Maintenance Center	0	0	0	0	0	0	0	0	0	0	0	0	0	0	0	0	0	0	0	1.02.0.00.0.00.01.0025 UPT Puskesmas SEMANU I	17	18
566		1.02.02.2.02.01	Pengelolaan Pelayanan Kesehatan Ibu Hamil	Jumlah Ibu Hamil yang Mendapatkan Pelayanan Kesehatan Sesuai Standar	0	0	0	0	0	0	0	0	0	0	0	0	0	0	0	0	0	0	0	1.02.0.00.0.00.01.0012 UPT Puskesmas WONOSARI II		
567		1.02.02.2.02.03	Pengelolaan Pelayanan Kesehatan Bayi Baru Lahir	Jumlah Bayi Baru Lahir yang Mendapatkan Pelayanan Kesehatan Sesuai Standar;	0	0	0	0	0	0	0	0	0	0	0	0	0	0	0	0	0	0	0	1.02.0.00.0.00.01.0012 UPT Puskesmas WONOSARI II		
568		1.02.02.2.02.04	Pengelolaan Pelayanan Kesehatan Balita	Jumlah Balita yang Mendapatkan Pelayanan Kesehatan Sesuai Standar	0	0	0	0	0	0	0	0	0	0	0	0	0	0	0	0	0	0	0	1.02.0.00.0.00.01.0012 UPT Puskesmas WONOSARI II		
569		1.02.02.2.02.05	Pengelolaan Pelayanan Kesehatan pada Usia Pendidikan Dasar	Jumlah Anak Usia Pendidikan Dasar yang Mendapatkan Pelayanan Kesehatan Sesuai Standar	0	0	0	0	0	0	0	0	0	0	0	0	0	0	0	0	0	0	0	1.02.0.00.0.00.01.0012 UPT Puskesmas WONOSARI II		
570		1.02.02.2.02.06	Pengelolaan Pelayanan Kesehatan pada Usia Produktif	Jumlah Penduduk Usia Produktif yang Mendapatkan Pelayanan Kesehatan Sesuai Standar	0	0	0	0	0	0	0	0	0	0	0	0	0	0	0	0	0	0	0	1.02.0.00.0.00.01.0012 UPT Puskesmas WONOSARI II		

No	Sasaran	Kode	Urusan/Bidang uraian Pemerintahan dan Program/Kegiatan	Indikator Kinerja Program (Outcome)/Kegiatan (output)	Target RPJMD Pada Tahun 2022 s/d 2026 (Periode RPJMD)		Realisasi Capaian Kinerja RPJMD s/d RPKPD Tahun 2022		Realisasi Kinerja Pada Thronan				Target Kinerja dan Anggaran RPKPD Tahun 2023 yang dievaluasi		Realisasi Capaian Kinerja dan Anggaran RPKPD yang dievaluasi		Tingkat Capaian Kinerja dan Realisasi Anggaran RPKPD yang dievaluasi (%)		Realisasi Kinerja dan Anggaran RPJMD s/d Tahun 2023		Tingkat Capaian Kinerja dan Realisasi Anggaran RPJMD s/d Tahun 2022		OPD Penanggung Jawab	Ket	
					K	Rp	K	Rp	K	Rp	K	Rp	K	Rp	K	Rp	K	Rp	K	Rp	K	Rp			K
1	571	3	1.02.02.2.02.07	Pelayanan Kesehatan pada Lansjut Usia Lanjut yang Mendapatkan Pelayanan Kesehatan Sesuai Standar	Jumlah Penderita Hipertensi yang Mendapatkan Pelayanan Kesehatan Sesuai Standar	0	0	0	0	0	0	0	0	0	0	0	0	0	0	0	0	0	17	0	18
572		1.02.02.2.02.08	Pengelolaan Pelayanan Kesehatan Penderita Hipertensi	Jumlah Penderita Hipertensi yang Mendapatkan Pelayanan Kesehatan Sesuai Standar	0	0	0	0	0	0	0	0	0	0	0	0	0	0	0	0	0	0	0	1.02.0.000.0.00.01.0012 UPT Puskesmas WONOSARI II	
573		1.02.02.2.02.10	Pengelolaan Pelayanan Kesehatan Orang dengan Gangguan Jiwa Berat	Jumlah Orang yang Mendapatkan Pelayanan Kesehatan Orang dengan Gangguan Jiwa Berat Sesuai Standar	0	0	0	0	0	0	0	0	0	0	0	0	0	0	0	0	0	0	0	1.02.0.000.0.00.01.0012 UPT Puskesmas WONOSARI II	
574		1.02.02.2.02.13	Pengelolaan Pelayanan Kesehatan bagi Penderita pada Kondisi Kejadian Luar Biasa (KLE)	Jumlah Dokumen Hasil Pengelolaan Pelayanan Kesehatan bagi Penderita pada Kondisi Kejadian Luar Biasa (KLE) Sesuai Standar	0	0	0	0	0	0	0	0	0	0	0	0	0	0	0	0	0	0	0	1.02.0.000.0.00.01.0012 UPT Puskesmas WONOSARI II	
575		1.02.02.2.02.14	Pengelolaan Pelayanan Kesehatan bagi Penduduk Terdampak Krisis Kesehatan Akibat Bencana dan/atau Berpotensi Bencana Sesuai Standar	Jumlah Dokumen Hasil Pengelolaan Pelayanan Kesehatan bagi Penduduk Terdampak Krisis Kesehatan Akibat Bencana dan/atau Berpotensi Bencana Sesuai Standar	0	0	0	0	0	0	0	0	0	0	0	0	0	0	0	0	0	0	0	1.02.0.000.0.00.01.0012 UPT Puskesmas WONOSARI II	
576		1.02.02.2.02.15	Pengelolaan Pelayanan Kesehatan Gizi Masyarakat	Pengelolaan Pelayanan Kesehatan Gizi Masyarakat	0	0	0	0	0	0	0	0	0	0	0	0	0	0	0	0	0	0	0	1.02.0.000.0.00.01.0012 UPT Puskesmas WONOSARI II	
577		1.02.02.2.02.16	Pengelolaan Pelayanan Kesehatan Kerja dan Olahraga	Jumlah Dokumen Hasil Pengelolaan Pelayanan Kesehatan Kerja dan Olahraga	0	0	0	0	0	0	0	0	0	0	0	0	0	0	0	0	0	0	0	1.02.0.000.0.00.01.0012 UPT Puskesmas WONOSARI II	

No	Sasaran	Kode	Urusan/Bidang uraian Pemerintahan dan Program/Kegiatan	Indikator Kinerja Program (Outcome)/Kegiatan (output)	Target RPJMD Pada Tahun 2022 s/d 2026 (Periode RPJMD)		Realisasi Capaian Kinerja RPJMD s/d 1 RKKPD Tahun 2022		Target Kinerja dan Anggaran RKKPD Tahun 2023 yang dievaluasi		Realisasi Kinerja Pada Triwulan				Realisasi Capaian Kinerja dan Anggaran RKKPD yang dievaluasi		Tingkat Capaian Kinerja dan Realisasi Anggaran RPKMD s/d Tahun 2022		OPD Penanggung Jawab	Ket	
					K	Rp	K	Rp	K	Rp	K	Rp	K	Rp	K	Rp	K	Rp			K
1	2	3	4	5	6	7	8	9	10	11	12	13	14	15	16	17	18				
578		1.02.02.2.02.17	Pengelolaan Pelayanan Kesehatan Lingkungan	Jumlah Dokumen Hasil Pengelolaan Pelayanan Kesehatan Lingkungan	0	0	4.350.000	3   Dokumen	0   Dokumen	0   Dokumen	0   Dokumen	0   Dokumen	0	0	0	0	0	0	0	1.02.0.00.0.00.01.0012 UPT Puskesmas WONOSARI II	
579		1.02.02.2.02.18	Pengelolaan Pelayanan Promosi Kesehatan	Jumlah Dokumen Hasil Pengelolaan Pelayanan Promosi Kesehatan	0	0	68.750.000	3   Dokumen	0   Dokumen	0   Dokumen	0   Dokumen	0   Dokumen	0	0	0	0	0	0	0	1.02.0.00.0.00.01.0012 UPT Puskesmas WONOSARI II	
580		1.02.02.2.02.20	Pengelolaan Surveilans Kesehatan	Jumlah Dokumen Hasil Pengelolaan Surveilans Kesehatan	0	0	14.300.000	3   Dokumen	0   Dokumen	0   Dokumen	0   Dokumen	0   Dokumen	0	0	0	0	0	0	0	1.02.0.00.0.00.01.0012 UPT Puskesmas WONOSARI II	
581		1.02.02.2.02.25	Pelayanan Kesehatan Penyakit Menular dan Tidak Menular	Jumlah Dokumen Hasil Pelayanan Kesehatan Penyakit Menular dan Tidak Menular	0	0	30.000.000	3   Dokumen	0   Dokumen	0   Dokumen	0   Dokumen	0   Dokumen	0	0	0	0	0	0	0	1.02.0.00.0.00.01.0012 UPT Puskesmas WONOSARI II	
582		1.02.02.2.02.33	Operasional Pelayanan Puskesmas	Jumlah Dokumen Operasional Pelayanan Puskesmas; Jumlah Laporan Hasil Investigasi Awal Kejadian Tidak Diharapkan (Kejadian Pasca Imunisasi dan Pemberian Obat Massal)	0	0	124.916.000	3   Laporan	0   Laporan	0   Laporan	0   Laporan	0   Laporan	0	0	0	0	0	0	0	1.02.0.00.0.00.01.0012 UPT Puskesmas WONOSARI II	
583		1.02.02.2.02.39	Pengelolaan Pelayanan Kesehatan Dasar Melalui Pendekatan Keluarga	Jumlah Keluarga Yang Sudah Dikunjungi dan Dintervensi Masalah kesehatannya Oleh Tenaga Kesehatan Puskesmas	0	0	30.000.000	20   Keluarga	0   Keluarga	0   Keluarga	0   Keluarga	0   Keluarga	0	0	0	0	0	0	0	1.02.0.00.0.00.01.0012 UPT Puskesmas WONOSARI II	
584		1.02.02.2.02.40	Pengelolaan pelayanan orang dengan Tuberkulosis	Jumlah orang dengan Tuberkulosis yang mendapatkan pelayanan kesehatan sesuai standar	0	0	4.000.000	0   orang	0   orang	0   orang	0   orang	0   orang	0	0	0	0	0	0	0	1.02.0.00.0.00.01.0012 UPT Puskesmas WONOSARI II	
585		1.02.02.2.02.42	Pengelolaan pelayanan kesehatan Malaria	Jumlah orang yang mendapatkan pelayanan kesehatan kesehatan malaria	0	0	4.000.000	0   orang	0   orang	0   orang	0   orang	0   orang	0	0	0	0	0	0	0	1.02.0.00.0.00.01.0012 UPT Puskesmas WONOSARI II	

No	Sasaran	Kode	Urusan/Bidang uraian Pemerintahan dan Program/Kegiatan	Indikator Kinerja Program (Outcome)/Kegiatan (output)	Target RPJMD Pada Tahun 2022 s/d 2026 (Periode RPJMD)		Realisasi Kinerja RPJMD s/d 2022		Realisasi Kinerja Pada Triwulan				Target Kinerja dan Anggaran RPKPD Tahun 2023 yang dievaluasi		Realisasi Capaian Kinerja dan Anggaran RPKPD yang dievaluasi		Tingkat Capaian Kinerja dan Realisasi Anggaran RPKPD yang dievaluasi (%)		Realisasi Kinerja dan Anggaran RPKPD s/d Tahun 2023		Tingkat Capaian Kinerja dan Realisasi Anggaran RPKPD s/d Tahun 2022		OPD Penanggung Jawab	Ket	
					K	Rp	K	Rp	I	II	III	IV	K	Rp	K	Rp	K	Rp	K	Rp	K	Rp			K
1	2	3	4	5	6	7	8	9	10	11	12	13	14	15	16	17	18								
586		1.02.02.2.02.43	Pengelolaan kawasan tanpa rokok	Jumlah kawasan tanpa rokok yang tidak ditemukan aktifitas merokok	0	0	0	0	0	0	0	0	0	0	0	0	0	0	0	0	0	0	0	1.02.0.00.0.00.01.0012 UPT Puskesmas WONOSARI II	
587		X.XX.01.2.10.01	Pelayanan dan Penunjang Pelayanan BLUD	Jumlah BLUD yang Menyediakan Pelayanan dan Penunjang Pelayanan	0	0	1.542.596.820	240.454.400	422.836.628	0	0	663.291.028	100	663.291.028	0	0	0	0	0	0	0	0	0	1.02.0.00.0.00.01.0031 UPT Laboratorium Kesehatan	
588		1.02.02.2.01.15	Pengadaan dan Pemeliharaan Alat Kalibrasi	Jumlah Penyediaan dan Pemeliharaan Alat Uji dan Kalibrasi Pada Unit Pemeliharaan Fasilitas Kesehatan Regional/Regional Maintenance Center	0	0	5.900.000	0	0	0	0	0	0	0	0	0	0	0	0	0	0	0	0	1.02.0.00.0.00.01.0025 UPT Puskesmas SEMANU I	
589		1.02.02.2.02.01	Pengelolaan Penunjang Kesehatan Ibu Hamil	Jumlah Ibu Hamil yang Mendapatkan Pelayanan Kesehatan Sesuai Standar	0	0	69.710.000	3319	0	0	0	0	35,98	0	0	0	0	0	0	0	0	0	0	1.02.0.00.0.00.01.0012 UPT Puskesmas WONOSARI II	
590		1.02.02.2.02.03	Pengelolaan Pelayanan Kesehatan Bayi Baru Lahir	Jumlah Bayi Baru Lahir yang Mendapatkan Pelayanan Kesehatan Sesuai Standar	0	0	1.500.000	0	0	0	0	0	24,87	0	0	0	0	0	0	0	0	0	0	1.02.0.00.0.00.01.0012 UPT Puskesmas WONOSARI II	
591		1.02.02.2.02.04	Pengelolaan Pelayanan Kesehatan Balita	Jumlah Balita yang Mendapatkan Pelayanan Kesehatan Sesuai Standar	0	0	5.920.000	1321	0	0	0	0	41,08	0	0	0	0	0	0	0	0	0	0	1.02.0.00.0.00.01.0012 UPT Puskesmas WONOSARI II	
592		1.02.02.2.02.05	Pengelolaan Pelayanan Kesehatan pada Usia Pendidikan Dasar	Jumlah Anak Usia Pendidikan Dasar yang Mendapatkan Pelayanan Kesehatan Sesuai Standar	0	0	10.250.000	0	0	0	0	0	0	0	0	0	0	0	0	0	0	0	0	1.02.0.00.0.00.01.0012 UPT Puskesmas WONOSARI II	
593		1.02.02.2.02.07	Pengelolaan Pelayanan Kesehatan pada Usia Lanjut	Jumlah Penduduk Usia Lanjut yang Mendapatkan Pelayanan Kesehatan Sesuai Standar	0	0	40.000.000	1391	0	0	0	0	57,27	0	0	0	0	0	0	0	0	0	0	1.02.0.00.0.00.01.0012 UPT Puskesmas WONOSARI II	

No	Sasaran	Kode	Urusan/Bidang uraian Pemerintahan dan Program/Kegiatan	Indikator Kinerja Program (Outcome)/Kegiatan (output)	Target RPJMD Pada Tahun 2022 s/d 2026 (Periode RPJMD)		Realisasi Capaian Kinerja RPJMD s/d RKPD Tahun 2022		Target Kinerja dan Anggaran RKPD Tahun 2023 yang dievaluasi				Realisasi Kinerja Pada Triwulan				Realisasi Capaian Kinerja dan Anggaran RKPD yang dievaluasi				Tingkat Capaian Kinerja dan Realisasi Anggaran RPKD yang dievaluasi (%)		Realisasi Kinerja dan Anggaran RPJMD s/d Tahun 2023		Tingkat Capaian Kinerja dan Realisasi Anggaran RPJMD s/d Tahun 2022		OPD Penanggung Jawab	Ket
					K	Rp	K	Rp	K	Rp	K	Rp	K	Rp	K	Rp	K	Rp	K	Rp	K	Rp	K	Rp	K	Rp		
1	2	3	4	5	6	7	8	9	10	11	12	13	14	15	16	17	18											
594		1.02.02.2.02.08	Pengelolaan Pelayanan Kesehatan Penderita Hipertensi	Jumlah Penderita Hipertensi yang Mendapatkan Pelayanan Kesehatan Sesuai Standar	0	0	1.779 9 Orang	1025 9 Orang	589 9 Orang	0 9 Orang	0 9 Orang	1614 9 Orang	0	0	0	0	1.02.000.0.00.01.0012 UPT Puskesmas WONOSARI II											
595		1.02.02.2.02.10	Pengelolaan Pelayanan Kesehatan Orang dengan Gangguan Jwa Berat Sesuai Standar	Jumlah Orang yang Mendapatkan Pelayanan Kesehatan Orang dengan Gangguan Jwa Berat Sesuai Standar	0	0	0 59 Orang	0 13 Orang	0	0 Orang	0 Orang	0 41 Orang	0	0	0	0	1.02.000.0.00.01.0012 UPT Puskesmas WONOSARI II											
596		1.02.02.2.02.11	Pengelolaan Pelayanan Kesehatan Orang Terdiduk pada Tuberkulosis	Jumlah Orang Terdiduk Menderita Tuberkulosis yang Mendapatkan Pelayanan Sesuai Standar	0	0	0 79 Orang	0 20 Orang	0 7 Orang	0 Orang	0 Orang	0 27 Orang	0	0	0	0	1.02.000.0.00.01.0012 UPT Puskesmas WONOSARI II											
597		1.02.02.2.02.13	Pengelolaan Pelayanan Kesehatan bagi Penduduk pada Kondisi Kejadian Luar Biasa (KLEB)	Jumlah Dokumen Hasil Pengelolaan Pelayanan Kesehatan bagi Penduduk pada Kondisi Kejadian Luar Biasa (KLEB) Sesuai Standar	0	0	0 5 Dokumen	0 Dokumen	0 Dokumen	0 Dokumen	0 Dokumen	0 Dokumen	0	0	0	0	1.02.000.0.00.01.0012 UPT Puskesmas WONOSARI II											
598		1.02.02.2.02.15	Pengelolaan Pelayanan Kesehatan Gizi Masyarakat	Jumlah Dokumen Hasil Pengelolaan Pelayanan Kesehatan Gizi Masyarakat	0	0	0 10 Dokumen	0 3 Dokumen	0 Dokumen	0 Dokumen	0 Dokumen	0 6 Dokumen	0	0	0	0	1.02.000.0.00.01.0012 UPT Puskesmas WONOSARI II											
599		1.02.02.2.02.16	Pengelolaan Pelayanan Kesehatan Kerja dan Olahraga	Jumlah Dokumen Hasil Pengelolaan Pelayanan Kesehatan Kerja dan Olahraga	0	0	0 5 Dokumen	0 1 Dokumen	0 Dokumen	0 Dokumen	0 Dokumen	0 3 Dokumen	0	0	0	0	1.02.000.0.00.01.0012 UPT Puskesmas WONOSARI II											
600		1.02.02.2.02.17	Pengelolaan Pelayanan Kesehatan Lingkungan	Jumlah dokumen Hasil Pengelolaan Pelayanan Kesehatan Lingkungan	0	0	0 1 dokumen	0 1 dokumen	0 dokumen	0 dokumen	0 dokumen	0 1 dokumen	0	100	0	0	1.02.000.0.00.01.0012 UPT Puskesmas WONOSARI II											
601		1.02.02.2.02.18	Pengelolaan Pelayanan Promosi Kesehatan	Jumlah Dokumen Hasil Pengelolaan Pelayanan Promosi Kesehatan	0	0	0 2 Dokumen	0 1 Dokumen	0 Dokumen	0 Dokumen	0 Dokumen	0 1 Dokumen	0	50	0	0	1.02.000.0.00.01.0012 UPT Puskesmas WONOSARI II											

No	Sasaran	Kode	Urusan/Bidang uraian Pemerintahan dan Program/Kegiatan	Indikator Kinerja Program (Outcome)/Kegiatan (output)	Target RPJMD Pada Tahun 2022 s/d 2026 (Periode RPJMD)		Realisasi Capaian Kinerja RPJMD s/d RKPD Tahun 2022		Target Kinerja dan Anggaran RPKD Tahun 2023 yang dievaluasi				Realisasi Kinerja Pada Thruulan				Realisasi Capaian Kinerja dan Anggaran RPKD yang dievaluasi		Tingkat Capaian Kinerja dan Realisasi Anggaran RPKD yang dievaluasi (%)		Realisasi Kinerja dan Anggaran RPJMD s/d Tahun 2023		Tingkat Capaian Kinerja dan Realisasi Anggaran RPJMD s/d Tahun 2022		OPD Penanggung Jawab	Ket
					K	Rp	K	Rp	K	Rp	K	Rp	K	Rp	K	Rp	K	Rp	K	Rp	K	Rp	K	Rp		
1	2	3	4	5	6	7	8	9	10	11	12	13	14	15	16	17	18									
602		1.02.02.2.02.20	Pengelolaan Surveilans Kesehatan	Jumlah Dokumen Hasil Pengelolan Surveilans Kesehatan	0	0	13.500.000	0 Dokumen	0 Dokumen	0 Dokumen	0 Dokumen	0 Dokumen	0	0	0	1.02.0.000.0.00.01.0012 UPT Puskesmas WONOSARI II										
603		1.02.02.2.02.21	Pengelolaan Pelayanan Kesehatan Orang dengan Masalah Kesehatan Jiwa (ODMK)	Jumlah Orang dengan Masalah Kesehatan Jiwa (ODMK) yang Mendapatkan Pelayanan Kesehatan	0	0	1.500.000	28 Orang	13 Orang	0 Orang	0 Orang	41 Orang	0	0	0	1.02.0.000.0.00.01.0012 UPT Puskesmas WONOSARI II										
604		1.02.02.2.02.25	Pelayanan Kesehatan Penyakit Menular dan Tidak Menular	Jumlah Dokumen Hasil Pelayanan Kesehatan Penyakit Menular dan Tidak Menular	0	0	31.450.000	1 Dokumen	0 Dokumen	0 Dokumen	0 Dokumen	4 Dokumen	0	0	0	1.02.0.000.0.00.01.0012 UPT Puskesmas WONOSARI II										
605		1.02.02.2.02.33	Operasional Pelayanan Puskesmas	Jumlah Dokumen Operasional Pelayanan Puskesmas	0	0	140.409.000	4 Dokumen	0 Dokumen	0 Dokumen	0 Dokumen	7 Dokumen	0	0	0	1.02.0.000.0.00.01.0012 UPT Puskesmas WONOSARI II										
606		1.02.02.2.02.39	Pengelolaan Pelayanan Kesehatan Dasar Melalui Pendekatan Keluarga	Jumlah Keluarga Yang Sudah Dikunjungi dan Ditintervensi Masalah Kesehatanya Oleh Tenaga Kesehatan Puskesmas	0	0	20.000.000	0 Keluarga	0 Keluarga	0 Keluarga	0 Keluarga	0 Keluarga	0	0	0	1.02.0.000.0.00.01.0012 UPT Puskesmas WONOSARI II										
607		1.02.02.2.02.40	Pengelolaan pelayanan kesehatan orang dengan Tuberkulosis	Jumlah orang dengan Tuberkulosis yang mendapatkan pelayanan kesehatan sesuai standar	0	0	4.500.000	6 orang	0 orang	0 orang	0 orang	0 orang	0	0	0	1.02.0.000.0.00.01.0012 UPT Puskesmas WONOSARI II										
608		1.02.02.2.02.42	Pengelolaan pelayanan kesehatan Malaria	Jumlah orang yang mendapatkan pelayanan kesehatan malaria	0	0	1.000.000	0 orang	0 orang	0 orang	0 orang	0 orang	0	0	0	1.02.0.000.0.00.01.0012 UPT Puskesmas WONOSARI II										
609		1.02.02.2.02.43	Pengelolaan kawasan tanpa rokok	Jumlah tatanan kawasan tanpa rokok yang tidak ditemukan aktifitas merokok	0	0	925.800	0 Tatanan	2 Tatanan	0 Tatanan	0 Tatanan	0 Tatanan	0	0	0	1.02.0.000.0.00.01.0012 UPT Puskesmas WONOSARI II										
610		XX.01.2.10.01	Pelayanan dan Penunjang Pelayanan BLUD	Jumlah BLUD yang Menyediakan Pelayanan dan Penunjang Pelayanan	0	0	1.561.630.991	1 Unit Kerja	362.129.292 Unit Kerja	0 Unit Kerja	0 Unit Kerja	682.855.238 Unit Kerja	100	43.73	0	1.02.0.000.0.00.01.0031 UPT Laboratorium Kesehatan										

No	Sasaran	Kode	Urusan/Bidang uraian Pemerintahan Program/Kegiatan	Indikator Kinerja Program (Outcome)/Kegiatan (output)	Target RPJMD Pada Tahun 2022 s/d 2026 (Periode RPJMD)		Realisasi Capaian Kinerja RPJMD s/d 4 RKKPD Tahun 2022		Realisasi Kinerja Pada Triwulan				Target Kinerja dan Anggaran RKKPD Tahun 2023 yang dievaluasi		Realisasi Capaian Kinerja dan Anggaran RKKPD yang dievaluasi		Realisasi Kinerja dan Anggaran RPJMD s/d Tahun 2023		Tingkat Capaian Kinerja dan Realisasi Anggaran RPJMD s/d Tahun 2022		OPD Penanggung Jawab	Ket	
					K	Rp	K	Rp	K	Rp	K	Rp	K	Rp	K	Rp	K	Rp	K	Rp			K
1	2	3	4	5	6	7	8	9	10	11	12	13	14	15	16	17	18						
611		1.02.02.2.01.15	Pengadaan dan Penyediaan Alat Kalibrasi	Jumlah Penyediaan dan Pemeliharaan Alat Uji dan Kalibrasi Pada Unit Pemeliharaan Fasilitas Kesehatan Regional/Regional Maintenance Center			5.800.000,00	0	0	0	0	0	0	0	0	0	0	0	0	0	0	1.02.0.00.0.00.01.0025 UPT Puskesmas SEMANU I	
612		1.02.02.2.02.01	Pengelolaan Pelayanan Kesehatan Hamil	Jumlah Ibu Hamil yang Mendapatkan Pelayanan Kesehatan Sesuai Standar			74.750.000,00	31	3	3	3	3	0	0	0	0	0	0	0	0	0	1.02.0.00.0.00.01.0012 UPT Puskesmas WONOSARI II	
613		1.02.02.2.02.03	Pengelolaan Pelayanan Kesehatan Bayi Baru Lahir	Jumlah Bayi Baru Lahir yang Mendapatkan Pelayanan Kesehatan Sesuai Standar			500	10	bayi	0	bayi	0	bayi	0	bayi	0	bayi	0	bayi	0	0	1.02.0.00.0.00.01.0012 UPT Puskesmas WONOSARI II	
614		1.02.02.2.02.04	Pengelolaan Pelayanan Kesehatan Balita	Jumlah Balita yang Mendapatkan Pelayanan Kesehatan Sesuai Standar			8.926.800,00	123	0	0	0	0	0	0	0	0	0	0	0	0	0	1.02.0.00.0.00.01.0012 UPT Puskesmas WONOSARI II	
615		1.02.02.2.02.05	Pengelolaan Pelayanan Kesehatan pada Usia Pendidikan Dasar	Jumlah Anak Usia Pendidikan Dasar yang Mendapatkan Pelayanan Kesehatan Sesuai Standar			4.250.000,00	0	150	0	150	0	0	0	0	0	0	0	0	0	0	1.02.0.00.0.00.01.0012 UPT Puskesmas WONOSARI II	
616		1.02.02.2.02.07	Pengelolaan Lanjut yang Mendapatkan Pelayanan Kesehatan pada Usia Lanjut	Jumlah Penduduk Usia Lanjut yang Mendapatkan Pelayanan Kesehatan Sesuai Standar			3.250.000,00	428	34	0	34	0	0	0	0	0	0	0	0	0	0	1.02.0.00.0.00.01.0012 UPT Puskesmas WONOSARI II	
617		1.02.02.2.02.08	Pengelolaan Pelayanan Kesehatan Penderita Hipertensi	Jumlah Penderita Hipertensi yang Mendapatkan Pelayanan Kesehatan Sesuai Standar			13.010.000,00	555	6	0	6	0	0	0	0	0	0	0	0	0	0	1.02.0.00.0.00.01.0012 UPT Puskesmas WONOSARI II	
618		1.02.02.2.02.10	Pengelolaan Pelayanan Kesehatan Orang dengan Gangguan Jiwa Berat	Jumlah Orang yang Mendapatkan Pelayanan Kesehatan Orang dengan Gangguan Jiwa Berat Sesuai Standar			1.500.000,00	0	21	0	0	0	0	0	0	0	0	0	0	0	0	1.02.0.00.0.00.01.0012 UPT Puskesmas WONOSARI II	



No	Sasaran	Kode	Urusan/Bidang urusan Pemerintahan Program/Kegiat an	Indikator Kinerja Program (Outcome)/Keg iatan (output)	Target RPJMD Pada Tahun 2022 s/d 2026 (Periode RPJMD)		Realisasi Capaian Kinerja RPJMD s/d RKPD Tahun 2022		Target Kinerja dan Anggaran RKPD Tahun 2023 yang dielevaluasi				Realisasi Kinerja Pada Triwulan				Realisasi Capaian Kinerja dan Anggaran RKPD yang Dievaluasi		Tingkat Capaian Kinerja dan Realisasi Anggaran RKPD yang dievaluasi (%)		Realisasi Kinerja dan Anggaran RPJMD s/d Tahun 2023		Tingkat Capaian Kinerja dan Realisasi Anggaran RPJMD s/d Tahun 2022		OPD Penanggung Jawab	Ket					
					K	Rp	K	Rp	K	Rp	K	Rp	K	Rp	K	Rp	K	Rp	K	Rp	K	Rp	K	Rp			K	Rp			
1	2	3	4	5	6	7	8	9	10	11	12	13	14	15	16	17	18														
619			Pengelolaan Pelayanan Kesehatan Orang Terduga Tuberkulosis	Jumlah Orang Terduga Menderita Tuberkulosis yang Mendapatkan Pelayanan Sesuai Standar;	0	0	130   0 Orang	0	8   0 Orang	0   0 Orang	0   0 Orang	0   15   0 Orang	0	0	0	0	11.54	0	0	0	0	0	0	0	0	0	0	0	1.02.0.00.0.00. 01.0012 UPT Puskemas WONOSARI II		
620			Pengelolaan Pelayanan Kesehatan bagi Penduduk pada Kondisi Kejadian Luar Biasa (KLB)	Jumlah Orang Terduga Menderita HIV yang Mendapatkan Pelayanan Sesuai Standar	0	0	2   0 Doku men	0   0 Doku men	0   0 Doku men	0   0 Doku men	0   0 Doku men	0   0 Doku men	0	0	0	0	0	0	0	0	0	0	0	0	0	0	0	0	1.02.0.00.0.00. 01.0012 UPT Puskemas WONOSARI II		
621			Pengelolaan Pelayanan Kesehatan Gizi Masyarakat	Jumlah Dokumen Hasil Pengelolaan Pelayanan Kesehatan Gizi Masyarakat	0	0	11   0 Doku men	0   0 Doku men	0   0 Doku men	0   0 Doku men	0   0 Doku men	0   2   0 Doku men	0	0	0	0	18.18	0	0	0	0	0	0	0	0	0	0	0	0	1.02.0.00.0.00. 01.0012 UPT Puskemas WONOSARI II	
622			Pengelolaan Pelayanan Kesehatan Kerja dan Olahraga	Jumlah Dokumen Hasil Pengelolaan Pelayanan Kesehatan Kerja dan Olahraga	0	0	15   0 Doku men	0   0 Doku men	0   0 Doku men	0   0 Doku men	0   0 Doku men	0   4   0 Doku men	0	0	0	0	26.67	0	0	0	0	0	0	0	0	0	0	0	0	1.02.0.00.0.00. 01.0012 UPT Puskemas WONOSARI II	
623			Pengelolaan Pelayanan Lingkungan	Jumlah Dokumen Hasil Pengelolaan Pelayanan Kesehatan Lingkungan	0	0	2   0 Doku men	0   0 Doku men	0   0 Doku men	0   0 Doku men	0   0 Doku men	0   2   0 Doku men	0	0	0	0	100	0	0	0	0	0	0	0	0	0	0	0	0	1.02.0.00.0.00. 01.0012 UPT Puskemas WONOSARI II	
624			Pengelolaan Pelayanan Promosi Kesehatan	Jumlah Dokumen Hasil Pengelolaan Pelayanan Promosi Kesehatan	0	0	10   0 Doku men	3   0 Doku men	0   0 Doku men	0   0 Doku men	0   0 Doku men	0   6   0 Doku men	0	0	0	0	60	0	0	0	0	0	0	0	0	0	0	0	0	1.02.0.00.0.00. 01.0012 UPT Puskemas WONOSARI II	

No	Sasaran	Kode	Urusan/Bidang uraian Pemerintahan dan Program/Kegiatan	Indikator Kinerja Program (Outcome)/Kegiatan (output)	Target Kinerja dan Anggaran RPKD Tahun 2023 yang dievaluasi			Realisasi Kinerja Pada Triwulan				Realisasi Capaian Kinerja dan Anggaran RPKD yang dievaluasi			Tingkat Capaian Kinerja dan Realisasi Anggaran RPKD yang dievaluasi (%)			Realisasi Kinerja dan Anggaran RPKD s/d Tahun 2023			Tingkat Capaian Kinerja dan Realisasi Anggaran RPKD s/d Tahun 2022		OPD Penanggung Jawab	Ket					
					8	K	Rp	I		II		III		IV		13	K	Rp	14	K	Rp	15			K	Rp	16	K	Rp
								9	K	Rp	10	K	Rp	11	K														
1	2	3	4	5	7	8	9	10	11	12	13	14	15	16	17	18													
625		1.02.02.2.02.20	Pengelolaan Surveilans Kesehatan	Jumlah Dokumen Hasil Surveilans Kesehatan	0	0	2   Dokumen	0   Dokumen	0   Dokumen	0   Dokumen	0   Dokumen	100	0	0	0	0	0	0	0	0	0	0	0	0	1.02.0.00.0.00.01.0012 UPT Puskesmas WONOSARI II				
626		1.02.02.2.02.25	Pelayanan Kesehatan Penyakit Menular dan Tidak Menular	Jumlah Dokumen Hasil Pelayanan Kesehatan Penyakit Menular dan Tidak Menular	0	29.030.000	1   Dokumen	0   Dokumen	0   Dokumen	0   Dokumen	0   Dokumen	100	0	0	0	0	0	0	0	0	0	0	0	0	1.02.0.00.0.00.01.0012 UPT Puskesmas WONOSARI II				
627		1.02.02.2.02.33	Operasional Pelayanan Puskesmas	Jumlah Dokumen Operasional Pelayanan Puskesmas	0	133.995.000	6   Dokumen	0   Dokumen	0   Dokumen	0   Dokumen	0   Dokumen	52.63	0	0	0	0	0	0	0	0	0	0	0	0	1.02.0.00.0.00.01.0012 UPT Puskesmas WONOSARI II				
628		1.02.02.2.02.39	Pengelolaan Pelayanan Kesehatan Dasar Melalui Pendekatan Keluarga	Jumlah Keluarga Yang Sudah Dikutungi dan Dintervensi Masalah kesehatannya Oleh Tenaga Kesehatan Puskesmas	0	18.600.000	25   Keluarga	0   Keluarga	0   Keluarga	0   Keluarga	0   Keluarga	50	0	0	0	0	0	0	0	0	0	0	0	0	1.02.0.00.0.00.01.0012 UPT Puskesmas WONOSARI II				
629		1.02.02.2.02.40	Pengelolaan pelayanan kesehatan dengan Tuberkulosis	Jumlah orang dengan Tuberkulosis yang mendapatkan pelayanan kesehatan sesuai standar	0	7.500.000	7   orang	0   orang	0   orang	0   orang	0   orang	50	0	0	0	0	0	0	0	0	0	0	0	0	1.02.0.00.0.00.01.0012 UPT Puskesmas WONOSARI II				
630		1.02.02.2.02.42	Pengelolaan pelayanan kesehatan Malaria	Jumlah orang yang mendapatkan pelayanan kesehatan malaria	0	250	0   orang	0   orang	0   orang	0   orang	0   orang	0	0	0	0	0	0	0	0	0	0	0	0	0	1.02.0.00.0.00.01.0012 UPT Puskesmas WONOSARI II				
631		1.02.02.2.02.43	Pengelolaan Kawasan tanpa rokok	Jumlah tatapan kawasan tanpa rokok yang tidak ditemukan aktivitas merokok	0	1.950.000	3   tatapan	0   tatapan	0   tatapan	0   tatapan	0   tatapan	100	0	0	0	0	0	0	0	0	0	0	0	0	1.02.0.00.0.00.01.0012 UPT Puskesmas WONOSARI II				
632		X.XX.01.2.10.01	Pelayanan dan Penunjang Pelayanan BLUD	Jumlah BLUD yang menyediakan Pelayanan dan Penunjang Pelayanan	0	1.028.641.289	1   Unit Kerja	236.912.025	1   Unit Kerja	0   Unit Kerja	0   Unit Kerja	100	44.04	453.050.445	0	0	0	0	0	0	0	0	0	0	0	1.02.0.00.0.00.01.0031 UPT Laboratorium Kesehatan			
633		1.02.02.2.01.15	Pengadaan dan Pemeliharaan Alat Kalibrasi	Jumlah Penyediaan dan Pemeliharaan Alat Uji dan Kalibrasi Pada Unit Pemeliharaan Fasilitas Kesehatan Regional/Regional Maintenance Center	0	5.800.000	0   Unit	0   Unit	0   Unit	0   Unit	0   Unit	0	0	0	0	0	0	0	0	0	0	0	0	0	1.02.0.00.0.00.01.0025 UPT Puskesmas SEMANU I				

No	Sasaran	Kode	Urusan/Bidang uraian Pemerintahan dan Program/Kegiatan	Indikator Kinerja Program (Outcome)/Kegiatan (output)	Target RPJMD Pada Tahun 2022 s/d 2026 (Periode RPJMD)		Realisasi Kinerja RPJMD s/d 2022		Target Kinerja dan Anggaran RPKD Tahun 2023 yang dievaluasi		Realisasi Kinerja Pada Triwulan				Realisasi Capaian Kinerja dan Anggaran RPKD yang dievaluasi		Tingkat Capaian Kinerja dan Realisasi Anggaran RPKD yang dievaluasi (%)		Realisasi Kinerja dan Anggaran RPJMD s/d Tahun 2023		Tingkat Capaian Kinerja dan Realisasi Anggaran RPJMD s/d Tahun 2022		OPD Penanggung Jawab	Ket	
					K	Rp	K	Rp	K	Rp	K	Rp	K	Rp	K	Rp	K	Rp	K	Rp	K	Rp			K
1	2	3	4	5	6	7	8	9	10	11	12	13	14	15	16	17	18								
634		1.02.02.2.02.01	Pengelolaan Pelayanan Kesehatan Ibu Hamil	Jumlah Ibu Hamil yang Mendapatkan Pelayanan Kesehatan Sesuai Standar	0	0	1.05150 Orang	53.380.000	20150 Orang	0	12150 Orang	0	150 Orang	0	32150 Orang	0	0	30.48	0	0	0	0	0	1.02.0.00.0.00.01.0012 UPT Puskesmas WONOSARI II	
635		1.02.02.2.02.03	Pengelolaan Pelayanan Kesehatan Bayi Baru Lahir	Jumlah Bayi Baru Lahir yang Mendapatkan Pelayanan Kesehatan Sesuai Standar	0	0	900 Orang	750	1110 Orang	0	909 Orang	0	0	0	200 Orang	0	0	22.22	0	0	0	0	0	1.02.0.00.0.00.01.0012 UPT Puskesmas WONOSARI II	
636		1.02.02.2.02.04	Pengelolaan Pelayanan Kesehatan Balita	Jumlah Balita yang Mendapatkan Pelayanan Kesehatan Sesuai Standar	0	0	4.76160 Orang	19.930.000	95160 Orang	0	67160 Orang	0	160 Orang	0	162160 Orang	0	0	34.03	0	0	0	0	0	1.02.0.00.0.00.01.0012 UPT Puskesmas WONOSARI II	
637		1.02.02.2.02.05	Pengelolaan Pelayanan Kesehatan pada Usia Pendidikan Dasar	Jumlah Anak Usia Pendidikan Dasar yang Mendapatkan Pelayanan Kesehatan Sesuai Standar	0	0	970 Orang	9.000.000	0	0	0	0	0	0	0	0	0	0	0	0	0	0	0	1.02.0.00.0.00.01.0012 UPT Puskesmas WONOSARI II	
638		1.02.02.2.02.06	Pengelolaan Pelayanan Kesehatan pada Usia Produktif	Jumlah Penduduk Usia Produktif yang Mendapatkan Pelayanan Kesehatan Sesuai Standar	0	0	8.141140 Orang	12.800.000	1256140 Orang	0	419140 Orang	0	140 Orang	0	1675140 Orang	0	0	20.57	0	0	0	0	0	1.02.0.00.0.00.01.0012 UPT Puskesmas WONOSARI II	
639		1.02.02.2.02.07	Pengelolaan Pelayanan Kesehatan pada Usia Lanjut	Jumlah Penduduk Usia Lanjut yang Mendapatkan Pelayanan Kesehatan Sesuai Standar	0	0	3.1581580 Orang	18.675.000	1441580 Orang	0	201580 Orang	0	580 Orang	0	1641580 Orang	0	0	5.19	0	0	0	0	0	1.02.0.00.0.00.01.0012 UPT Puskesmas WONOSARI II	
640		1.02.02.2.02.08	Pengelolaan Pelayanan Kesehatan Penderita Hipertensi	Jumlah Penderita Hipertensi yang Mendapatkan Pelayanan Kesehatan Sesuai Standar	0	0	1.3791790 Orang	15.900.000	1241790 Orang	0	651790 Orang	0	1790 Orang	0	1891790 Orang	0	0	13.71	0	0	0	0	0	1.02.0.00.0.00.01.0012 UPT Puskesmas WONOSARI II	
641		1.02.02.2.02.10	Pengelolaan Pelayanan Kesehatan Orang dengan Gangguan Jiwa Berat Sesuai Standar	Jumlah Orang yang Mendapatkan Pelayanan Kesehatan Orang dengan Gangguan Jiwa Berat Sesuai Standar	0	0	490 Orang	1.350.000	900 Orang	0	1800 Orang	0	0	0	270 Orang	0	0	55.1	0	0	0	0	0	1.02.0.00.0.00.01.0012 UPT Puskesmas WONOSARI II	

No	Sasaran	Kode	Urusan/Bidang Pemerintahan dan Program/Kegiatan	Indikator Kinerja Program (Outcome)/Kegiatan (output)	Target RPJMD Tahun 2022 s/d 2026 (Periode RPJMD)		Realisasi Capaian Kinerja RPJMD s/d RKPD Tahun 2022		Realisasi Kinerja Pada Triwulan				Target Kinerja dan Anggaran RKPD Tahun 2023 yang dievaluasi		Realisasi Capaian Kinerja dan Anggaran RKPDP yang dievaluasi		Tingkat Capaian Kinerja dan Realisasi Anggaran RKPDP yang dievaluasi (%)		Realisasi Kinerja dan Anggaran RPJMD s/d Tahun 2023		Tingkat Capaian Kinerja dan Realisasi Anggaran RPJMD s/d Tahun 2022		OPD Penanggung Jawab	Ket	
					K	Rp	K	Rp	I	II	III	IV	K	Rp	K	Rp	K	Rp	K	Rp	K	Rp			K
1	2	3	4	5	6	7	8	9	10	11	12	13	14	15	16	17	18								
642		1.02.02.2.02.11	Pengelolaan urusan Pelayanan Kesehatan Orang Terduga Tuberkulosis	Jumlah Orang Terduga Menderita Tuberkulosis yang Mendapatkan Pelayanan Sesuai Standar	0	0	0	0	0	0	0	0	0	0	0	0	0	0	0	0	0	0	0	1.02.0.000.0.00.01.0012 UPT Puskesmas WONOSARI II	
643		1.02.02.2.02.13	Pengelolaan Pelayanan Kesehatan bagi Penduduk pada Kondisi Kejadian Luar Biasa (KLB)	Jumlah Dokumen Hasil Pengelolaan Pelayanan Kesehatan bagi Penduduk pada Kondisi Kejadian Luar Biasa (KLB) Sesuai Standar	0	0	200	0	0	0	0	0	0	0	0	0	0	0	0	0	0	0	0	1.02.0.000.0.00.01.0012 UPT Puskesmas WONOSARI II	
644		1.02.02.2.02.14	Pengelolaan Pelayanan Kesehatan bagi Penduduk Terdampak Krisis Kesehatan Akibat Bencana dan/atau Berpotensi Bencana Sesuai Standar	Jumlah Dokumen Hasil Pengelolaan Pelayanan Kesehatan bagi Penduduk Terdampak Krisis Kesehatan Akibat Bencana dan/atau Berpotensi Bencana Sesuai Standar	0	0	5.000.000	0	0	0	0	0	0	0	0	0	0	0	0	0	0	0	0	1.02.0.000.0.00.01.0012 UPT Puskesmas WONOSARI II	
645		1.02.02.2.02.15	Pengelolaan Pelayanan Kesehatan Gizi Masyarakat	Jumlah dokumen hasil pengelolaan pelayanan kesehatan gizi masyarakat	0	0	216.050.000	0	0	0	0	0	0	0	0	0	0	0	0	0	0	0	0	1.02.0.000.0.00.01.0012 UPT Puskesmas WONOSARI II	
646		1.02.02.2.02.16	Pengelolaan Pelayanan Kesehatan Kerja dan Olahraga	Jumlah Dokumen Hasil Pengelolaan Pelayanan Kesehatan Kerja dan Olahraga	0	0	70.010.000	0	0	0	0	0	0	0	0	0	0	0	0	0	0	0	0	1.02.0.000.0.00.01.0012 UPT Puskesmas WONOSARI II	
647		1.02.02.2.02.17	Pengelolaan Pelayanan Kesehatan Lingkungan	Jumlah Dokumen Hasil Pengelolaan Pelayanan Kesehatan Lingkungan	0	0	4.650.000	0	0	0	0	0	0	0	0	0	0	0	0	0	0	0	0	1.02.0.000.0.00.01.0012 UPT Puskesmas WONOSARI II	
648		1.02.02.2.02.18	Pengelolaan Pelayanan Promosi Kesehatan	Jumlah Dokumen Hasil Pengelolaan Pelayanan Promosi Kesehatan	0	0	66.525.000	0	0	0	0	0	0	0	0	0	0	0	0	0	0	0	0	1.02.0.000.0.00.01.0012 UPT Puskesmas WONOSARI II	

No	Sasaran	Kode	Urusan/Bidang uraian Pemerintahan dan Program/Kegiatan	Indikator Kinerja Program (Outcome)/Kegiatan (output)	Target RPJMD Pada Tahun 2022 s/d 2026 (Periode RPJMD)		Realisasi Capaian Kinerja RPJMD s/d RKPD Tahun 2022		Target Kinerja dan Anggaran RKPD Tahun 2023 yang dievaluasi		Realisasi Kinerja Pada Triwulan				Realisasi Capaian Kinerja dan Anggaran RKPD yang dievaluasi		Tingkat Capaian Kinerja dan Realisasi Anggaran RKPD yang dievaluasi (%)		Realisasi Kinerja dan Anggaran RPJMD s/d Tahun 2023		Tingkat Capaian Kinerja dan Realisasi Anggaran RPJMD s/d Tahun 2022		OPD Penanggung Jawab	Ket	
					K	Rp	K	Rp	K	Rp	K	Rp	K	Rp	K	Rp	K	Rp	K	Rp	K	Rp			K
1	2	3	4	5	6	7	8	9	10	11	12	13	14	15	16	17	18								
649		1.02.02.2.02.20	Pengelolaan Surveilans Kesehatan	Jumlah Dokumen Hasil Pengelolaan Surveilans Kesehatan	0	0	8.850.000	1 Dokumen	0 1 Dokumen	0 Dokumen	0 Dokumen	0 2 Dokumen	0	0	0	0	1.02.0.00.0.00.01.0012 UPT Puskesmas WONOSARI II								
650		1.02.02.2.02.25	Pelayanan Kesehatan Penyakit Menular dan Tidak Menular	Jumlah Dokumen Hasil Pelayanan Kesehatan Penyakit Menular dan Tidak Menular	0	0	19.650.000	3 Dokumen	0 3 Dokumen	0 Dokumen	0 Dokumen	0 6 Dokumen	0	46,15	0	0	1.02.0.00.0.00.01.0012 UPT Puskesmas WONOSARI II								
651		1.02.02.2.02.33	Operasional Pelayanan Puskesmas	Jumlah Dokumen Operasional Pelayanan Puskesmas	0	0	129.822.000	0 Dokumen	1 Dokumen	0 Dokumen	0 Dokumen	0 Dokumen	0	10	0	0	1.02.0.00.0.00.01.0012 UPT Puskesmas WONOSARI II								
652		1.02.02.2.02.39	Pengelolaan Kesehatan Dasar Melalui Pendekatan Keluarga	Jumlah Keluarga Yang Sudah Dikunjungi dan Diantrensi Masalah kesehatannya Oleh Tenaga Kesehatan Puskesmas	0	0	750	0 Laporan	0 Laporan	0 Laporan	0 Laporan	0 100 Keluarga	0	10,5	0	0	1.02.0.00.0.00.01.0012 UPT Puskesmas WONOSARI II								
653		1.02.02.2.02.40	Pengelolaan pelayanan kesehatan orang dengan Tuberkulosis	Jumlah orang dengan Tuberkulosis yang mendapatkan pelayanan kesehatan sesuai standar	0	0	3.000.000	0 1 orang	0 1 orang	0 orang	0 orang	0 2 orang	0	50	0	0	1.02.0.00.0.00.01.0012 UPT Puskesmas WONOSARI II								
654		1.02.02.2.02.42	Pengelolaan pelayanan kesehatan Malaria	Jumlah orang yang mendapatkan pelayanan kesehatan malaria	0	0	400	0 orang	0 orang	0 orang	0 orang	0 orang	0	0	0	0	1.02.0.00.0.00.01.0012 UPT Puskesmas WONOSARI II								
655		1.02.02.2.02.43	Pengelolaan kawasan tanpa rokok	Jumlah tanaman kawasan tanpa rokok yang tidak ditemukan aktifitas merokok	0	0	500	0 tatanan	0 tatanan	0 tatanan	0 tatanan	0 tatanan	0	0	0	0	1.02.0.00.0.00.01.0012 UPT Puskesmas WONOSARI II								
656		XXX.01.2.10.01	Pelayanan dan Peningkatan Pelayanan BLUD	Jumlah BLUD yang Meryediakan Pelayanan dan Peningkatan Pelayanan	0	0	1.347.081.883	0 unit kerja	0 unit kerja	0 unit kerja	0 unit kerja	0 unit kerja	0	49,22	0	0	1.02.0.00.0.00.01.0031 UPT Laboratorium Kesehatan								

No	Sasaran	Kode	Urusan/Bidang urusan Pemerintah dan Program/Kegiatan	Indikator Kinerja Program (Outcome)/Kegiatan (output)	Target RPJMD Pada Tahun 2022 s/d 2026 (Periode RPJMD)		Realisasi Capaian Kinerja RPJMD s/d RKPD Tahun 2022		Realisasi Kinerja Pada Triwulan				Target Kinerja dan Anggaran RKPD Tahun 2023 yang dievaluasi		Realisasi Capaian Kinerja dan Anggaran RKPD yang dievaluasi		Tingkat Capaian Kinerja dan Realisasi Anggaran RKKPD yang dievaluasi (%)		Realisasi Kinerja dan Anggaran RPJMD s/d Tahun 2023		Tingkat Capaian Kinerja dan Realisasi Anggaran RPJMD s/d Tahun 2022		OPD Penanggung Jawab	Ket	
					K	Rp	K	Rp	I	II	III	IV	K	Rp	K	Rp	K	Rp	K	Rp	K	Rp			K
1	2	3	4	5	6	7	8	9	10	11	12	13	14	15	16	17	18								
657		1.02.02.2.01.15	Pengadaan dan Penyediaan Alat Kalibrasi	Jumlah Penyediaan dan Pemeliharaan Alat Uji dan Kalibrasi Pada Unit Pemeliharaan Fasilitas Kesehatan Regional/Regional Maintenance Center	0	0	5.800.000,00	0	0	0	0	0	0	0	0	0	0	0	0	0	0	0	0	1.02.0.00.0.00.01.0025 UPT Puskesmas SEMANU I	
658		1.02.02.2.02.01	Pengelolaan Pelayanan Kesehatan Ibu Hamil	Jumlah Ibu Hamil yang Mendapatkan Pelayanan Kesehatan Sesuai Standar	0	0	67.515.000,00	221	44	1	1	0	33,03	0	0	0	0	0	0	0	0	0	0	1.02.0.00.0.00.01.0012 UPT Puskesmas WONOSARI II	
659		1.02.02.2.02.03	Pengelolaan Pelayanan Kesehatan Bayi Baru Lahir	Jumlah Bayi Baru Lahir yang Mendapatkan Pelayanan Kesehatan Sesuai Standar	0	0	2.500.000,00	202	0	0	0	0	13,86	0	0	0	0	0	0	0	0	0	0	1.02.0.00.0.00.01.0012 UPT Puskesmas WONOSARI II	
660		1.02.02.2.02.04	Pengelolaan Pelayanan Kesehatan Balita	Jumlah Balita yang Mendapatkan Pelayanan Kesehatan Sesuai Standar	0	0	7.485.000,00	975	175	15	15	0	34,46	0	0	0	0	0	0	0	0	0	0	1.02.0.00.0.00.01.0012 UPT Puskesmas WONOSARI II	
661		1.02.02.2.02.05	Pengelolaan Pelayanan Kesehatan pada Usia Pendidikan Dasar	Jumlah Anak Usia Pendidikan Dasar yang Mendapatkan Pelayanan Kesehatan Sesuai Standar	0	0	5.000.000,00	164	0	0	0	0	0	0	0	0	0	0	0	0	0	0	0	1.02.0.00.0.00.01.0012 UPT Puskesmas WONOSARI II	
662		1.02.02.2.02.06	Pengelolaan Pelayanan Kesehatan pada Usia Produktif	Jumlah Penduduk Usia Produktif yang Mendapatkan Pelayanan Kesehatan Sesuai Standar	0	0	20.500.000,00	1457	388	570	570	0	7,82	0	0	0	0	0	0	0	0	0	0	1.02.0.00.0.00.01.0012 UPT Puskesmas WONOSARI II	
663		1.02.02.2.02.07	Pengelolaan Pelayanan Kesehatan pada Usia Lanjut	Jumlah Penduduk Usia Lanjut yang Mendapatkan Pelayanan Kesehatan Sesuai Standar	0	0	520,00	518	113	80	80	0	5,1	0	0	0	0	0	0	0	0	0	0	1.02.0.00.0.00.01.0012 UPT Puskesmas WONOSARI II	
				Jumlah Penderita Hipertensi yang Mendapatkan Pelayanan Kesehatan Sesuai Standar;			580	531	0	0	0	0		0	0	0	0	0	0	0	0	0	0	1.02.0.00.0.00.01.0012 UPT Puskesmas WONOSARI II	

No	Sasaran	Kode	Urusan/Bidang uraian Pemerintahan Program/Kegiatan	Indikator Kinerja Program (Outcome)/Kegiatan (output)	Target RPJMD Pada Tahun 2022 s/d 2026 (Periode RPJMD)		Realisasi Capaian Kinerja RPJMD s/d RPJMD Tahun 2022		Realisasi Kinerja Pada Triwulan				Target Kinerja dan Anggaran RKPMD Tahun 2023 yang dievaluasi		Realisasi Capaian Kinerja dan Anggaran RKPMD yang dievaluasi		Realisasi Kinerja dan Anggaran RKPMD yang dievaluasi		Tingkat Capaian Kinerja dan Realisasi Anggaran RKPMD yang dievaluasi (%)		Realisasi Kinerja dan Anggaran RKPMD s/d Tahun 2023		Tingkat Capaian Kinerja dan Realisasi Anggaran RKPMD s/d Tahun 2022		OPD Penanggung Jawab	Ket		
					K	Rp	K	Rp	I	II	III	IV	K	Rp	K	Rp	K	Rp	K	Rp	K	Rp	K	Rp			K	Rp
1	664	3 1.02.02. 2.02.08	4 revisi Kesehatan Penderita Hipertensi	5 Jumlah Orang yang Mendapatkan Pelayanan Kesehatan Orang dengan Gangguan Jiwa Berat Sesuai Standar	6 Rp	0	7 Rp	0	8 Rp	15.938.000	9 Rp	0	10 Rp	0	11 Rp	0	12 Rp	0	13 Rp	0	14 Rp	0	15 Rp	0	16 Rp	0	17 01.0012 UPT Puskesmas WONOSARI II	18
665		1.02.02. 2.02.11	4 Pengelolaan Pelayanan Kesehatan Orang Terduga Tuberkulosis	5 Jumlah Orang Terbuga Mendapat Tuberkulosis yang Mendapatkan Pelayanan Sesuai Standar	6 Rp	0	7 Rp	0	8 Rp	2.750.000	9 Rp	0	10 Rp	0	11 Rp	0	12 Rp	0	13 Rp	0	14 Rp	0	15 Rp	0	16 Rp	0	17 1.02.0.00.0.00.01.0012 UPT Puskesmas WONOSARI II	
666		1.02.02. 2.02.13	4 Pengelolaan Pelayanan Kesehatan bagi Penduduk pada Kondisi Kejadian Luar Biasa (KLB)	5 Jumlah Dokumen Hasil Pengelolaan Pelayanan Kesehatan bagi Penduduk pada Kondisi Kejadian Luar Biasa (KLB) Sesuai Standar	6 Rp	0	7 Rp	0	8 Rp	500	9 Rp	0	10 Rp	0	11 Rp	0	12 Rp	0	13 Rp	0	14 Rp	0	15 Rp	0	16 Rp	0	17 1.02.0.00.0.00.01.0012 UPT Puskesmas WONOSARI II	
667		1.02.02. 2.02.14	4 Pengelolaan Pelayanan Kesehatan bagi Penduduk Krisis Kesehatan Akibat Bencana dan/atau Berpotensi Bencana	5 Jumlah Dokumen Hasil Pengelolaan Pelayanan Kesehatan bagi Penduduk Krisis Kesehatan Akibat Bencana dan/atau Berpotensi Bencana Sesuai Standar	6 Rp	0	7 Rp	0	8 Rp	1.228.500	9 Rp	0	10 Rp	0	11 Rp	0	12 Rp	0	13 Rp	0	14 Rp	0	15 Rp	0	16 Rp	0	17 1.02.0.00.0.00.01.0012 UPT Puskesmas WONOSARI II	
668		1.02.02. 2.02.15	4 Pengelolaan Pelayanan Kesehatan Gizi Masyarakat	5 Jumlah dokumen hasil pengelolaan pelayanan kesehatan gizi masyarakat	6 Rp	0	7 Rp	0	8 Rp	243.856.000	9 Rp	0	10 Rp	0	11 Rp	0	12 Rp	0	13 Rp	0	14 Rp	0	15 Rp	0	16 Rp	0	17 1.02.0.00.0.00.01.0012 UPT Puskesmas WONOSARI II	
669		1.02.02. 2.02.16	4 Pengelolaan Pelayanan Kesehatan Kerja dan Olahraga	5 Jumlah Dokumen Hasil Pengelolaan Pelayanan Kesehatan Olahraga	6 Rp	0	7 Rp	0	8 Rp	21.850.000	9 Rp	0	10 Rp	0	11 Rp	0	12 Rp	0	13 Rp	0	14 Rp	0	15 Rp	0	16 Rp	0	17 1.02.0.00.0.00.01.0012 UPT Puskesmas WONOSARI II	
670		1.02.02. 2.02.17	4 Pengelolaan Pelayanan Kesehatan Lingkungan	5 Jumlah Dokumen Hasil Pengelolaan Pelayanan Kesehatan Lingkungan	6 Rp	0	7 Rp	0	8 Rp	6.100.000	9 Rp	0	10 Rp	0	11 Rp	0	12 Rp	0	13 Rp	0	14 Rp	0	15 Rp	0	16 Rp	0	17 1.02.0.00.0.00.01.0012 UPT Puskesmas WONOSARI II	

No	Sasaran	Kode	Urusan/Bidang Pemerintahan Program/Kegiatan	Indikator Kinerja Program (Outcome)/Kegiatan (output)	Target RPJMD Pada Tahun 2022 s/d 2026 (Periode RPJMD)		Realisasi Capaian Kinerja RPJMD s/d RPJMD Tahun 2022		Realisasi Kinerja Pada Triwulan				Target Kinerja dan Anggaran RKPD Tahun 2023 yang dielevaluasi		Realisasi Kinerja dan Anggaran RKPD yang dielevaluasi		Tingkat Capaian Kinerja dan Realisasi Anggaran RKPD yang dievaluasi (%)		Realisasi Kinerja dan Anggaran RPJMD s/d Tahun 2023		Tingkat Capaian Kinerja dan Realisasi Anggaran RPJMD s/d Tahun 2022		OPD Penanggung Jawab	Ket			
					K	Rp	K	Rp	K	Rp	K	Rp	K	Rp	K	Rp	K	Rp	K	Rp	K	Rp			K	Rp	
1	2	3	4	5	6	7	8	9	10	11	12	13	14	15	16	17	18										
671		1.02.02.2.02.18	Pengelolaan Pelayanan Promosi Kesehatan	Jumlah Dokumen Hasil Pengelolaan Pelayanan Promosi Kesehatan	0	0	4   Dokumen	1   Dokumen	0   Dokumen	0   Dokumen	0   Dokumen	0   Dokumen	0	25	0	0	0	0	0	0	0	0	0	0	1.02.0.00.0.00.01.0012 UPT Puskesmas WONOSARI II		
672		1.02.02.2.02.20	Pengelolaan Surveilans Kesehatan	Jumlah Dokumen Hasil Pengelolaan Surveilans Kesehatan	0	0	8   Dokumen	1   Dokumen	0   Dokumen	0   Dokumen	0   Dokumen	0   Dokumen	0	25	0	0	0	0	0	0	0	0	0	0	1.02.0.00.0.00.01.0012 UPT Puskesmas WONOSARI II		
673		1.02.02.2.02.21	Pengelolaan Pelayanan Kesehatan Orang dengan Masalah Kesehatan Jiwa (ODMK)	Jumlah Orang dengan Masalah Kesehatan Kjiwaan (ODMK) yang Mendapatkan Pelayanan Kesehatan	0	0	53   Orang	950   Orang	0   Orang	0   Orang	0   Orang	0   Orang	0	0	0	0	0	0	0	0	0	0	0	0	1.02.0.00.0.00.01.0012 UPT Puskesmas WONOSARI II		
674		1.02.02.2.02.25	Pelayanan Kesehatan Penyakit Menular dan Tidak Menular	Jumlah Dokumen Hasil Pelayanan Kesehatan Penyakit Menular dan Tidak Menular	0	0	14   Dokumen	1   Dokumen	0   Dokumen	0   Dokumen	0   Dokumen	0   Dokumen	0	14,29	0	0	0	0	0	0	0	0	0	0	1.02.0.00.0.00.01.0012 UPT Puskesmas WONOSARI II		
675		1.02.02.2.02.33	Operasional Pelayanan Puskesmas	Jumlah Laporan Hasil Investigasi Awal Kejadian Tidak Diharapkan (Kjadian Iktan Pasca Imunisasi dan Pemberian Obat Massal)	0	0	2   Laporan	1   Dokumen	0   Dokumen	0   Dokumen	0   Dokumen	0   Dokumen	0	33,33	0	0	0	0	0	0	0	0	0	0	1.02.0.00.0.00.01.0012 UPT Puskesmas WONOSARI II		
676		1.02.02.2.02.39	Pengelolaan Kesehatan Dasar Melalui Pendekatan Keluarga	Jumlah Keluarga Yang Sudah Dikunjungi dan Dianterensi Masalah Kesihatannya Oleh Tenaga Kesehatan Puskesmas	0	0	1   Keluarga	19.200.000   Keluarga	0   Keluarga	0   Keluarga	0   Keluarga	0   Keluarga	0	0	0	0	0	0	0	0	0	0	0	0	1.02.0.00.0.00.01.0012 UPT Puskesmas WONOSARI II		
677		1.02.02.2.02.40	Pengelolaan pelayanan kesehatan orang dengan Tuberkulosis	Jumlah orang dengan Tuberkulosis yang mendapatkan pelayanan kesehatan sesuai standar	0	0	2   orang	800   orang	0   orang	0   orang	0   orang	0   orang	0	100	0	0	0	0	0	0	0	0	0	0	1.02.0.00.0.00.01.0012 UPT Puskesmas WONOSARI II		
678		1.02.02.2.02.42	Pengelolaan pelayanan kesehatan Malaria	Jumlah orang yang mendapatkan pelayanan kesehatan kesehatan malaria	0	0	1   orang	150   orang	0   orang	0   orang	0   orang	0   orang	0	0	0	0	0	0	0	0	0	0	0	0	1.02.0.00.0.00.01.0012 UPT Puskesmas WONOSARI II		



No	Sasaran	Kode	Urusan/Bidang uraian Pemerintahan dan Program/Kegiatan	Indikator Kinerja Program (Outcome)/Kegiatan (output)	Target RPJMD Pada Tahun 2022 s/d 2026 (Periode RPJMD)		Realisasi Capaian Kinerja RPJMD s/d 1 RKPD Tahun 2022		Realisasi Kinerja Pada Triwulan				Target Kinerja dan Anggaran RKPD Tahun 2023 yang dievaluasi		Realisasi Capaian Kinerja dan Anggaran RKPD yang dievaluasi		Realisasi Kinerja dan Anggaran RKPD yang dievaluasi		Tingkat Capaian Kinerja dan Realisasi Anggaran RPJMD s/d Tahun 2022		OPD Penanggung Jawab	Ket	
					K	Rp	K	Rp	I	II	III	IV	K	Rp	K	Rp	K	Rp	K	Rp			K
1	2	3	4	5	6	7	8	9	10	11	12	13	14	15	16	17	18						
679		1.02.02.2.02.43	Pengelolaan kawasan tanpa rokok	Jumlah tatanan kawasan tanpa rokok yang tidak ditemukan aktifitas merokok	0	0	2130   tatanan	0   tatanan	0   tatanan	0   tatanan	0   tatanan	0   tatanan	0	0	0	0	0	0	0	0	1.02.0.00.0.00.01.0012 UPT Puskesmas WONOSARI II		
680		X:XX.01.2.10.01	Pelayanan dan Penunjang Pelayanan BLUD	Jumlah BLUD yang Menyediakan Penunjang Pelayanan	0	0	2.076.174.685   Unit Kerja	376.992.472   Unit Kerja	434.596.366   Unit Kerja	0   Unit Kerja	0   Unit Kerja	811.588.838   Unit Kerja	0	39,09	811.588.838	0	0	0	0	0	1.02.0.00.0.00.01.0031 UPT Laboratorium Kesehatan		
681		1.02.02.2.01.15	Pengadaan dan Pemeliharaan Alat Kalibrasi	Jumlah Penyediaan dan Pemeliharaan Alat Uji dan Kalibrasi Pada Unit Pemeliharaan Fasilitas Kesehatan Regional/Regional Maintenance Center	0	0	5.800.000   Unit	0   Unit	0   Unit	0   Unit	0   Unit	0   Unit	0	0	0	0	0	0	0	0	1.02.0.00.0.00.01.0025 UPT Puskesmas SEMANU I		
682		1.02.02.2.02.01	Pengelolaan Pelayanan Kesehatan Ibu Hamil	Jumlah Ibu Hamil yang Mendapatkan Pelayanan Kesehatan Sesuai Standar	0	0	124.090.000   Orang	50   Orang	48   Orang	0   Orang	0   Orang	0   Orang	38,43	0	0	0	0	0	0	0	1.02.0.00.0.00.01.0012 UPT Puskesmas WONOSARI II		
683		1.02.02.2.02.03	Pengelolaan Pelayanan Kesehatan Bayi Baru Lahir	Jumlah Bayi yang Mendapatkan Pelayanan Kesehatan Sesuai Standar	0	0	1.350.000   Orang	53   Orang	50   Orang	0   Orang	0   Orang	0   Orang	40,71	0	0	0	0	0	0	0	1.02.0.00.0.00.01.0012 UPT Puskesmas WONOSARI II		
684		1.02.02.2.02.04	Pengelolaan Pelayanan Kesehatan Balita	Jumlah Balita yang Mendapatkan Pelayanan Kesehatan Sesuai Standar	0	0	7.775.000   Orang	255   Orang	277   Orang	0   Orang	0   Orang	0   Orang	41,43	0	0	0	0	0	0	0	1.02.0.00.0.00.01.0012 UPT Puskesmas WONOSARI II		
685		1.02.02.2.02.05	Pengelolaan Pelayanan Kesehatan pada Usia Pendidikan Dasar	Jumlah Anak Usia Pendidikan Dasar yang Mendapatkan Pelayanan Kesehatan Sesuai Standar	0	0	5.750.000   Orang	0   Orang	0   Orang	0   Orang	0   Orang	0   Orang	0	0	0	0	0	0	0	0	1.02.0.00.0.00.01.0012 UPT Puskesmas WONOSARI II		
686		1.02.02.2.02.06	Pengelolaan Pelayanan Kesehatan pada Usia Produktif	Jumlah Penduduk Usia Produktif yang Mendapatkan Pelayanan Kesehatan Sesuai Standar	0	0	23.055.600   Orang	1015   Orang	683   Orang	0   Orang	0   Orang	0   Orang	9,38	0	0	0	0	0	0	0	1.02.0.00.0.00.01.0012 UPT Puskesmas WONOSARI II		

No	Sasaran	Kode	Urusan/Bidang uraian Pemerintahan dan Program/Kegiatan	Indikator Kinerja Program (Outcome)/Kegiatan (output)	Target RPJMD Pada Tahun 2022 s/d 2026 (Periode RPJMD)		Realisasi Capaian Kinerja RPJMD s/d RKPD Tahun 2022		Target Kinerja dan Anggaran RKPD Tahun 2023 yang dievaluasi				Realisasi Kinerja Pada Triwulan				Realisasi Capaian Kinerja dan Anggaran RKPD yang dievaluasi				Tingkat Capaian Kinerja dan Realisasi Anggaran RPJMD s/d Tahun 2022		Realisasi Kinerja dan Anggaran RPJMD s/d Tahun 2023		Tingkat Capaian Kinerja dan Realisasi Anggaran RPJMD s/d Tahun 2022		OPD Penanggung Jawab	Ket	
					K	Rp	K	Rp	K	Rp	K	Rp	K	Rp	K	Rp	K	Rp	K	Rp	K	Rp	K	Rp	K	Rp			K
1	2	3	4	5	6	7	8	9	10	11	12	13	14	15	16	17	18												
687		1.02.02.2.02.07	Pengelolaan Pelayanan Kesehatan pada Usia Lanjut Sesuai Standar	Jumlah Penduduk Usia Lanjut yang Mendapatkan Pelayanan Kesehatan Sesuai Standar	0		6452 520 Orang	373 520 Orang	443 520 Orang	0 520 Orang	0 520 Orang	816 520 Orang	0	0	0	0	12.65	0	0	0	0	0	0	0	0	0	0	1.02.0.00.0.00.01.0012 UPT Puskesmas WONOSARI II	
688		1.02.02.2.02.08	Pengelolaan Pelayanan Kesehatan Penderita Hipertensi	Jumlah Penderita Hipertensi yang Mendapatkan Pelayanan Kesehatan Sesuai Standar	0		0 100 Orang	0 1.815.000 Orang	0 1.815.000 Orang	0 1.815.000 Orang	0 1.815.000 Orang	0 1.815.000 Orang	0	0	0	0	0	0	0	0	0	0	0	0	0	0	0	1.02.0.00.0.00.01.0012 UPT Puskesmas WONOSARI II	
689		1.02.02.2.02.10	Pengelolaan Pelayanan Kesehatan Orang dengan Gangguan Jiwa Berat Sesuai Standar	Jumlah Orang yang Mendapatkan Pelayanan Kesehatan Orang dengan Gangguan Jiwa Berat Sesuai Standar	0		0 350 Orang	0 7.500.000 Orang	0 7.500.000 Orang	0 7.500.000 Orang	0 7.500.000 Orang	0 7.500.000 Orang	0	0	0	0	0	0	0	0	0	0	0	0	0	0	0	1.02.0.00.0.00.01.0012 UPT Puskesmas WONOSARI II	
690		1.02.02.2.02.11	Pengelolaan Pelayanan Kesehatan Orang Terduga Tuberkulosis	Jumlah Orang Terduga Menderita Tuberkulosis yang Mendapatkan Pelayanan Sesuai Standar	0		0 576 Orang	0 1.500.000 Orang	0 1.416 Orang	0 1.416 Orang	0 1.416 Orang	0 2316 Orang	0	3.99	0	0	0	0	0	0	0	0	0	0	0	0	0	1.02.0.00.0.00.01.0012 UPT Puskesmas WONOSARI II	
691		1.02.02.2.02.13	Pengelolaan Pelayanan Kesehatan bagi Penduduk pada Kondisi Kejadian Luar Biasa (KLB)	Jumlah Dokumen Hasil Pengelolaan Pelayanan Kesehatan bagi Penduduk pada Kondisi Kejadian Luar Biasa (KLB)	0		0 1 Dokumen	0 500 Dokumen	0 1 Dokumen	0 1 Dokumen	0 1 Dokumen	0 1 Dokumen	0	100	0	0	0	0	0	0	0	0	0	0	0	0	0	1.02.0.00.0.00.01.0012 UPT Puskesmas WONOSARI II	
692		1.02.02.2.02.15	Pengelolaan Pelayanan Kesehatan Gizi Masyarakat	Jumlah Dokumen Hasil Pengelolaan Pelayanan Kesehatan Gizi Masyarakat	0		0 8 Dokumen	0 271.015.000 Dokumen	0 0 Dokumen	0 0 Dokumen	0 0 Dokumen	0 21 Dokumen	0	25	0	0	0	0	0	0	0	0	0	0	0	0	0	1.02.0.00.0.00.01.0012 UPT Puskesmas WONOSARI II	
693		1.02.02.2.02.16	Pengelolaan Pelayanan Kesehatan Kerja dan Olahraga	Jumlah Dokumen Hasil Pengelolaan Pelayanan Kesehatan Kerja dan Olahraga	0		0 281 Dokumen	0 63.020.000 Dokumen	0 71 Dokumen	0 71 Dokumen	0 71 Dokumen	0 141 Dokumen	0	50	0	0	0	0	0	0	0	0	0	0	0	0	0	1.02.0.00.0.00.01.0012 UPT Puskesmas WONOSARI II	
694		1.02.02.2.02.17	Pengelolaan Pelayanan Kesehatan Lingkungan	Jumlah Dokumen Hasil Pengelolaan Pelayanan Kesehatan Lingkungan	0		0 241 Dokumen	0 7.500.000 Dokumen	0 21 Dokumen	0 21 Dokumen	0 21 Dokumen	0 71 Dokumen	0	29.17	0	0	0	0	0	0	0	0	0	0	0	0	0	1.02.0.00.0.00.01.0012 UPT Puskesmas WONOSARI II	

No	Sasaran	Kode	Urusan/Bidang uraian Pemerintahan dan Program/Kegiatan	Indikator Kinerja Program (Outcome)/Kegiatan (output)	Target RPJMD Pada Tahun 2022 s/d 2026 (Periode RPJMD)		Realisasi Kinerja RPJMD s/d 2022		Target Kinerja dan Anggaran RPKD Tahun 2023 yang dievaluasi		Realisasi Kinerja Pada Triwulan				Realisasi Capaian Kinerja dan Anggaran RPKD yang dievaluasi		Tingkat Capaian Kinerja dan Realisasi Anggaran RPKD yang dievaluasi (%)		Realisasi Kinerja dan Anggaran RPJMD s/d Tahun 2023		Tingkat Capaian Kinerja dan Realisasi Anggaran RPJMD s/d Tahun 2022		OPD Penanggung Jawab	Ket		
					K	Rp	K	Rp	K	Rp	K	Rp	K	Rp	K	Rp	K	Rp	K	Rp	K	Rp			K	Rp
1	2	3	4	5	6	7	8	9	10	11	12	13	14	15	16	17	18									
695		1.02.02.2.02.18	Pengelolaan Pelayanan Promosi Kesehatan	Jumlah Dokumen Hasil Pengelolaan Pelayanan Promosi Kesehatan	0	0	23   Dokumen	5   Dokumen	0   Dokumen	0   Dokumen	0   Dokumen	10   Dokumen	0	0	0	0	0	0	0	0	0	0	0	0	1.02.000.0.00.01.0012 UPT Puskesmas WONOSARI II	
696		1.02.02.2.02.20	Pengelolaan Surveilans Kesehatan	Jumlah Dokumen Hasil Pengelolaan Surveilans Kesehatan	0	0	25   Dokumen	2   Dokumen	0   Dokumen	0   Dokumen	0   Dokumen	8   Dokumen	0	0	0	0	0	0	0	0	0	0	0	0	1.02.000.0.00.01.0012 UPT Puskesmas WONOSARI II	
697		1.02.02.2.02.21	Pengelolaan Kesehatan Orang dengan Masalah Kesehatan Jiwa (ODMK)	Jumlah Orang dengan Masalah Kesehatan Jiwa (ODMK) yang Mendapatkan Pelayanan Kesehatan	0	0	25   Orang	6   Orang	0   Orang	0   Orang	0   Orang	12   Orang	0	0	0	0	0	0	0	0	0	0	0	0	1.02.000.0.00.01.0012 UPT Puskesmas WONOSARI II	
698		1.02.02.2.02.25	Pelayanan Penyakit Menular dan Tidak Menular	Jumlah Dokumen Hasil Pelayanan Kesehatan Penyakit Menular dan Tidak Menular	0	0	7   Dokumen	2   Dokumen	0   Dokumen	0   Dokumen	0   Dokumen	4   Dokumen	0	0	0	0	0	0	0	0	0	0	0	0	1.02.000.0.00.01.0012 UPT Puskesmas WONOSARI II	
699		1.02.02.2.02.33	Operasional Pelayanan Puskesmas	Jumlah Dokumen Operasional Pelayanan Puskesmas	0	0	16   Dokumen	4   Dokumen	0   Dokumen	0   Dokumen	0   Dokumen	8   Dokumen	0	0	0	0	0	0	0	0	0	0	0	0	1.02.000.0.00.01.0012 UPT Puskesmas WONOSARI II	
700		1.02.02.2.02.39	Pengelolaan Pelayanan Kesehatan Dasar Melalui Pendekatan Keluarga	Jumlah Keluarga Yang Sudah Dikunjungi dan Dianterensi Masalah kesehatannya Oleh Tenaga Kesehatan Puskesmas	0	0	200   Keluarga	1   Keluarga	0   Keluarga	0   Keluarga	0   Keluarga	0   Keluarga	0	0	0	0	0	0	0	0	0	0	0	0	1.02.000.0.00.01.0012 UPT Puskesmas WONOSARI II	
701		1.02.02.2.02.40	Pengelolaan pelayanan kesehatan orang dengan Tuberkulosis	Jumlah orang dengan Tuberkulosis yang mendapatkan pelayanan kesehatan sesuai standar	0	0	4   orang	2.250.000   orang	0   orang	0   orang	0   orang	0   orang	0	0	0	0	0	0	0	0	0	0	0	0	1.02.000.0.00.01.0012 UPT Puskesmas WONOSARI II	
702		1.02.02.2.02.42	Pengelolaan pelayanan kesehatan Malaria	Jumlah orang yang mendapatkan pelayanan kesehatan kesehatan malaria	0	0	12   orang	1.500.000   orang	0   orang	0   orang	0   orang	0   orang	0	0	0	0	0	0	0	0	0	0	0	0	1.02.000.0.00.01.0012 UPT Puskesmas WONOSARI II	
703		1.02.02.2.02.43	Pengelolaan Kawasan tanpa rokok	Jumlah tatanan kawasan tanpa rokok yang tidak ditemukan aktifitas merokok	0	0	2   tatanan	3.765.000   tatanan	0   tatanan	0   tatanan	0   tatanan	0   tatanan	0	0	0	0	0	0	0	0	0	0	0	0	1.02.000.0.00.01.0012 UPT Puskesmas WONOSARI II	

No	Sasaran	Kode	Urusan/Bidang uraian Pemerintahan dan Program/Kegiatan	Indikator Kinerja Program (Outcome)/Kegiatan (output)	Target RPJMD Pada Tahun 2022 s/d 2026 (Periode RPJMD)		Realisasi Capaian Kinerja RPJMD s/d 1 RKKPD Tahun 2022		Target Kinerja dan Anggaran RKKPD Tahun 2023 yang dievaluasi				Realisasi Kinerja Pada Triwulan				Realisasi Capaian Kinerja dan Anggaran RKKPD yang dievaluasi		Tingkat Capaian Kinerja dan Realisasi Anggaran RKKPD yang dievaluasi (%)		Realisasi Kinerja dan Anggaran RPJMD s/d Tahun 2023		Tingkat Capaian Kinerja dan Realisasi Anggaran RPJMD s/d Tahun 2022		OPD Penanggung Jawab	Ket		
					K	Rp	K	Rp	K	Rp	K	Rp	K	Rp	K	Rp	K	Rp	K	Rp	K	Rp	K	Rp			K	Rp
1	2	3	4	5	6	7	8	9	10	11	12	13	14	15	16	17	18											
704		X.XX.01.2.10.01	Pelayanan dan Penunjang Pelayanannya BLUD	Jumlah BLUD yang Menyediakan Alat Uji dan Kalibrasi Pada Unit Pemeliharaan Fasilitas Kesehatan Regional/Regional Maintenance Center	0	0	0	1 Unit Kerja	488.237.268	0	0	934.724.046	100	934.724.046	0	0	0	0	0	0	0	0	0	0	0	0	1.02.0.00.0.00.01.0031 UPT Laboratorium Kesehatan	
705		1.02.02.2.01.15	Pengadaan dan Pemeliharaan Alat Kalibrasi	Jumlah Penyediaan dan Pemeliharaan Alat Uji dan Kalibrasi Pada Unit Pemeliharaan Fasilitas Kesehatan Regional/Regional Maintenance Center	0	0	0	0	0	0	0	0	0	0	0	0	0	0	0	0	0	0	0	0	0	0	1.02.0.00.0.00.01.0025 UPT Puskesmas SEMANU I	
706		1.02.02.2.02.01	Pengelolaan Pelayanan Kesehatan Ibu Hamil	Jumlah Ibu Hamil yang Mendapatkan Pelayanan Kesehatan Sesuai Standar	0	0	6217 Orang	817 Orang	0	0	0	0	0	0	0	0	0	0	0	0	0	0	0	0	0	0	1.02.0.00.0.00.01.0012 UPT Puskesmas WONOSARI II	
707		1.02.02.2.02.03	Pengelolaan Pelayanan Kesehatan Bayi Baru Lahir	Jumlah Bayi Baru Lahir yang Mendapatkan Pelayanan Kesehatan Sesuai Standar	0	0	0	0	0	0	0	0	0	0	0	0	0	0	0	0	0	0	0	0	0	0	1.02.0.00.0.00.01.0012 UPT Puskesmas WONOSARI II	
708		1.02.02.2.02.04	Pengelolaan Pelayanan Kesehatan Balita	Jumlah Balita yang Mendapatkan Pelayanan Kesehatan Sesuai Standar	0	0	0	0	0	0	0	0	0	0	0	0	0	0	0	0	0	0	0	0	0	0	1.02.0.00.0.00.01.0012 UPT Puskesmas WONOSARI II	
709		1.02.02.2.02.05	Pengelolaan Pelayanan Kesehatan pada Usia Pendidikan Dasar	Jumlah Anak Usia Pendidikan Dasar yang Mendapatkan Pelayanan Kesehatan Sesuai Standar	0	0	0	0	0	0	0	0	0	0	0	0	0	0	0	0	0	0	0	0	0	0	1.02.0.00.0.00.01.0012 UPT Puskesmas WONOSARI II	
710		1.02.02.2.02.06	Pengelolaan Pelayanan Kesehatan pada Usia Produktif	Jumlah Penduduk Usia Produktif yang Mendapatkan Pelayanan Kesehatan Sesuai Standar	0	0	0	0	0	0	0	0	0	0	0	0	0	0	0	0	0	0	0	0	0	0	1.02.0.00.0.00.01.0012 UPT Puskesmas WONOSARI II	
711		1.02.02.2.02.08	Pengelolaan Pelayanan Kesehatan Perantara Hipertensi	Jumlah Penderita Hipertensi yang Mendapatkan Pelayanan Kesehatan Sesuai Standar	0	0	0	0	0	0	0	0	0	0	0	0	0	0	0	0	0	0	0	0	0	0	1.02.0.00.0.00.01.0012 UPT Puskesmas WONOSARI II	

No	Sasaran	Kode	Urusan/Bidang uraian Pemerintahan Program/Kegiatan	Indikator Kinerja Program (Outcome)/Kegiatan (output)	Target RPJMD Pada Tahun 2022 s/d 2026 (Periode RPJMD)		Realisasi Capaian Kinerja RPJMD s/d RKPD Tahun 2022		Target Kinerja dan Anggaran RKPD Tahun 2023 yang dievaluasi				Realisasi Kinerja dan Anggaran RKPD yang Dievaluasi				Tingkat Capaian Kinerja dan Realisasi Anggaran RKPMD yang dievaluasi (%)		Realisasi Kinerja dan Anggaran RKPMD s/d Tahun 2023		Tingkat Capaian Kinerja dan Realisasi Anggaran RKPMD s/d Tahun 2022		OPD Penanggung Jawab	Ket	
					K	Rp	K	Rp	K	Rp	K	Rp	K	Rp	K	Rp	K	Rp	K	Rp	K	Rp			
1	2	3	4	5	6	7	8	9	10	11	12	13	14	15	16	17	18								
712		1.02.02.2.02.10	Pengelolaan Pelayanan Kesehatan Orang dengan Gangguan Jiwa Berat Sesuai Standar	Jumlah Orang yang Mendapatkan Pelayanan Kesehatan Orang dengan Gangguan Jiwa Berat Sesuai Standar	0	0   0	500   0	0   0	0   0	0   0	0   0	0	0	0	0	0	0	1.02.0.00.0.00.01.001.2 UPT Puskesmas WONOSARI II							
713		1.02.02.2.02.11	Pengelolaan Pelayanan Kesehatan Orang Terduga Tuberkulosis	Jumlah Orang Terduga Menderita Tuberkulosis yang Mendapatkan Pelayanan Sesuai Standar;	0	0	5.000.000	0	0	0	0	0	0	0	0	0	0	1.02.0.00.0.00.01.001.2 UPT Puskesmas WONOSARI II							
714		1.02.02.2.02.13	Pengelolaan Pelayanan Kesehatan bagi Penduduk pada Kondisi Kejadian Luar Biasa (KLB)	Jumlah Dokumen Hasil Pengelolaan Pelayanan Kesehatan bagi Penduduk pada Kondisi Kejadian Luar Biasa (KLB) Sesuai Standar	0	0	500	0	0	0	0	0	0	0	0	0	0	1.02.0.00.0.00.01.001.2 UPT Puskesmas WONOSARI II							
715		1.02.02.2.02.15	Pengelolaan Pelayanan Kesehatan Gizi Masyarakat	Jumlah Dokumen Hasil Pengelolaan Pelayanan Kesehatan Gizi Masyarakat	0	0	286.244.000	0	0	0	0	0	0	0	0	0	0	1.02.0.00.0.00.01.001.2 UPT Puskesmas WONOSARI II							
716		1.02.02.2.02.16	Pengelolaan Pelayanan Kesehatan Kerja dan Olahraga	Jumlah Dokumen Hasil Pengelolaan Pelayanan Kesehatan Olahraga	0	0	59.505.000	0	0	0	0	0	0	0	0	0	0	1.02.0.00.0.00.01.001.2 UPT Puskesmas WONOSARI II							
717		1.02.02.2.02.18	Pengelolaan Pelayanan Promosi Kesehatan	Jumlah Dokumen Hasil Pengelolaan Pelayanan Promosi Kesehatan	0	0	124.124.000	0	0	0	0	0	0	0	0	0	0	1.02.0.00.0.00.01.001.2 UPT Puskesmas WONOSARI II							

No	Sasaran	Kode	Urusan/Bidang uraian Pemerintahan dan Program/Kegiatan	Indikator Kinerja Program (Outcome)/Kegiatan (output)	Target RPJMD Pada Tahun 2022 s/d 2026 (Periode RPJMD)		Realisasi Capaian Kinerja RPJMD s/d RPJMD Tahun 2022		Realisasi Kinerja Pada Triwulan				Target Kinerja dan Anggaran RKKPD Tahun 2023 yang dievaluasi		Realisasi Capaian Kinerja dan Anggaran RKKPD yang dievaluasi		Tingkat Capaian Kinerja dan Realisasi Anggaran RKKPD yang dievaluasi (%)		Realisasi Kinerja dan Anggaran RPJMD s/d Tahun 2023		Tingkat Capaian Kinerja dan Realisasi Anggaran RPJMD s/d Tahun 2022		OPD Penanggung Jawab	Ket	
					K	Rp	K	Rp	I	II	III	IV	K	Rp	K	Rp	K	Rp	K	Rp	K	Rp			K
1	2	3	4	5	6	7	8	9	10	11	12	13	14	15	16	17	18								
718		1.02.02.2.02.20	Pengelolaan Surveilans Kesehatan	Jumlah Dokumen Hasil Surveilans Kesehatan	0	0	19.500.000	3 Dokumen	0 3 Dokumen	0 Dokumen	0 Dokumen	0 6 Dokumen	0	0	0	0	1.02.0.00.0.00.01.0012 UPT Puskesmas WONOSARI II								
719		1.02.02.2.02.25	Pelayanan Kesehatan Penyakit Menular dan Tidak Menular	Jumlah Dokumen Hasil Pelayanan Kesehatan Penyakit Menular dan Tidak Menular	0	0	24.900.000	3 Dokumen	0 3 Dokumen	0 Dokumen	0 Dokumen	0 6 Dokumen	0	0	0	0	1.02.0.00.0.00.01.0012 UPT Puskesmas WONOSARI II								
720		1.02.02.2.02.33	Operasional Pelayanan Puskesmas	Jumlah Dokumen Operasional Pelayanan Puskesmas	0	0	167.372.000	3 Dokumen	0 3 Dokumen	0 Dokumen	0 Dokumen	0 6 Dokumen	0	0	0	0	1.02.0.00.0.00.01.0012 UPT Puskesmas WONOSARI II								
721		1.02.02.2.02.39	Pengelolaan Pelayanan Kesehatan Dasar Melalui Pendekatan Keluarga	Jumlah Keluarga Yang Sudah Dikutungi dan Diantervensi Masalah Kesihatannya Oleh Tenaga Kesehatan Puskesmas	0	0	30.000.000	1 Keluarga	0 1 Keluarga	0 Keluarga	0 Keluarga	0 8 Keluarga	0	0	0	0	1.02.0.00.0.00.01.0012 UPT Puskesmas WONOSARI II								
722		1.02.02.2.02.40	Pengelolaan pelayanan kesehatan orang dengan Tuberkulosis	Jumlah orang dengan Tuberkulosis yang mendapatkan pelayanan kesehatan sesuai standar	0	0	2.000.000	0 orang	0 8 orang	0 orang	0 orang	0 8 orang	0	0	0	0	1.02.0.00.0.00.01.0012 UPT Puskesmas WONOSARI II								
723		1.02.02.2.02.42	Pengelolaan pelayanan kesehatan Malaria	Jumlah orang yang mendapatkan pelayanan kesehatan Malaria	0	0	300.000	0 orang	0 0 orang	0 0 orang	0 0 orang	0	0	0	0	0	1.02.0.00.0.00.01.0012 UPT Puskesmas WONOSARI II								
724		1.02.02.2.02.43	Pengelolaan Kawasan tanpa rokok	Jumlah kawasan tanpa rokok yang tidak ditemukan aktivitas merokok	0	0	4.600.000	0 Tatanan	0 0 Tatanan	0 0 Tatanan	0 0 Tatanan	0 0 Tatanan	0	0	0	0	1.02.0.00.0.00.01.0012 UPT Puskesmas WONOSARI II								
725		X.XX.01.2.10.01	Pelayanan dan Penunjang Pelayanan BLUD	Jumlah BLUD yang menyediakan Pelayanan dan Penunjang Pelayanan	0	0	3.007.364.370	1 Unit Kerja	1 Unit Kerja	1 Unit Kerja	0 Unit Kerja	1.132.574.797	200	37.66	1.132.574.797	0	0	01.0031 UPT Laboratorium Kesehatan							
726		1.02.02.2.01.15	Pengadaan dan Pemeliharaan Alat Kalibrasi	Jumlah Penyediaan dan Pemeliharaan Alat Uji dan Kalibrasi Pada Unit Pemeliharaan Fasilitas Kesehatan Regional/Regional Maintenance Center	0	0	5.800.000	0 Unit	0 0 Unit	0 0 Unit	0 0 Unit	0 0 Unit	0	0	0	0	1.02.0.00.0.00.01.0025 UPT Puskesmas SEMANU I								

No	Sasaran	Kode	Urusan/Bidang uraian Pemerintahan dan Program/Kegiatan	Indikator Kinerja Program (Outcome)/Kegiatan (output)	Target RPJMD Pada Tahun 2022 s/d 2026 (Periode RPJMD)		Realisasi Kinerja RPJMD s/d 2022		Target Kinerja dan Anggaran RPKD Tahun 2023 yang dievaluasi		Realisasi Kinerja Pada Triwulan				Realisasi Capaian Kinerja dan Anggaran RPKD yang dievaluasi		Tingkat Capaian Kinerja dan Realisasi Anggaran RPKD yang dievaluasi (%)		Realisasi Kinerja dan Anggaran RPJMD s/d Tahun 2023		Tingkat Capaian Kinerja dan Realisasi Anggaran RPJMD s/d Tahun 2022		OPD Penanggung Jawab	Ket	
					K	Rp	K	Rp	K	Rp	K	Rp	K	Rp	K	Rp	K	Rp	K	Rp	K	Rp			K
1	2	3	4	5	6	7	8	9	10	11	12	13	14	15	16	17	18								
727		1.02.02.2.02.01	Pengelolaan Pelayanan Kesehatan Ibu Hamil	Jumlah Ibu Hamil yang Mendapatkan Pelayanan Kesehatan Sesuai Standar	0		151.474.000	79 20 Orang	74 20 Orang	0 20 Orang	0 20 Orang	153 20 Orang	0	0	0	0	0	0	0	0	0	0	0	1.02.000.0.00.01.0012 UPT Puskesmas WONOSARI II	
728		1.02.02.2.02.03	Pengelolaan Kesehatan Bayi Baru Lahir	Jumlah Bayi Baru Lahir yang Mendapatkan Pelayanan Kesehatan Sesuai Standar	0		1.400.000	79 0 Orang	72 0 Orang	0 0 Orang	0 0 Orang	151 0 Orang	0	0	0	0	0	0	0	0	0	0	0	1.02.000.0.00.01.0012 UPT Puskesmas WONOSARI II	
729		1.02.02.2.02.04	Pengelolaan Pelayanan Kesehatan Balita	Jumlah Balita yang Mendapatkan Pelayanan Kesehatan Sesuai Standar	0		12.565.000	346 89 Orang	475 89 Orang	0 89 Orang	0 89 Orang	821 89 Orang	0	0	0	0	0	0	0	0	0	0	0	1.02.000.0.00.01.0012 UPT Puskesmas WONOSARI II	
730		1.02.02.2.02.05	Pengelolaan Pelayanan Kesehatan pada Usia Pendidikan Dasar	Jumlah Anak Usia Pendidikan Dasar yang Mendapatkan Pelayanan Kesehatan Sesuai Standar	0		14.500.000	0 19 Orang	0 19 Orang	0 19 Orang	0 19 Orang	0 19 Orang	0	0	0	0	0	0	0	0	0	0	0	1.02.000.0.00.01.0012 UPT Puskesmas WONOSARI II	
731		1.02.02.2.02.06	Pengelolaan Pelayanan Kesehatan pada Usia Produktif	Jumlah Penduduk Usia Produktif yang Mendapatkan Pelayanan Kesehatan Sesuai Standar	0		2.600.000	704 55 Orang	1.095 55 Orang	0 55 Orang	0 55 Orang	1.799 55 Orang	0	0	0	0	0	0	0	0	0	0	0	1.02.000.0.00.01.0012 UPT Puskesmas WONOSARI II	
732		1.02.02.2.02.07	Pengelolaan Pelayanan Kesehatan pada Usia Lanjut	Jumlah Penduduk Usia Lanjut yang Mendapatkan Pelayanan Kesehatan Sesuai Standar	0		3.500.000	265 0 Orang	626 0 Orang	0 0 Orang	0 0 Orang	891 0 Orang	0	0	0	0	0	0	0	0	0	0	0	1.02.000.0.00.01.0012 UPT Puskesmas WONOSARI II	
733		1.02.02.2.02.08	Pengelolaan Pelayanan Kesehatan Penderita Hipertensi	Jumlah Penderita Hipertensi yang Mendapatkan Pelayanan Kesehatan Sesuai Standar	0		2.425.000	57 08 Orang	108 08 Orang	0 08 Orang	0 08 Orang	57 08 Orang	0	0	0	0	0	0	0	0	0	0	0	1.02.000.0.00.01.0012 UPT Puskesmas WONOSARI II	
734		1.02.02.2.02.10	Pengelolaan Pelayanan Kesehatan Orang dengan Gangguan Jiwa Berat Sesuai Standar	Jumlah Orang yang Mendapatkan Pelayanan Kesehatan Orang dengan Gangguan Jiwa Berat Sesuai Standar	0		4.000.000	20 0 Orang	104 0 Orang	0 0 Orang	0 0 Orang	124 0 Orang	0	0	0	0	0	0	0	0	0	0	0	1.02.000.0.00.01.0012 UPT Puskesmas WONOSARI II	

No	Sasaran	Kode	Urusan/Bidang Pemerintahan Program/Kegiatan	Indikator Kinerja Program (Outcome)/Kegiatan (output)	Target RPJMD Pada Tahun 2022 s/d 2026 (Periode RPJMD)		Realisasi Kinerja RPJMD s/d RKPPD Tahun 2022		Target Kinerja dan Anggaran RKPPD Tahun 2023 yang dielevaluasi				Realisasi Kinerja Pada Triwulan				Realisasi Capaian Kinerja dan Anggaran RKPD yang Dielevaluasi				Tingkat Capaian Kinerja dan Realisasi Anggaran RKPD yang dievaluasi (%)		Realisasi Kinerja dan Anggaran RPJMD s/d Tahun 2023		Tingkat Capaian Kinerja dan Realisasi Anggaran RPJMD s/d Tahun 2022		OPD Penanggung Jawab	Ket		
					K	Rp	K	Rp	K	Rp	K	Rp	K	Rp	K	Rp	K	Rp	K	Rp	K	Rp	K	Rp	K	Rp			K	Rp
1	2	3	4	5	6	7	8	9	10	11	12	13	14	15	16	17	18													
735		1.02.02. 2.02.11	Pengelolaan Pelayanan Kesehatan Orang Terbuja Tuberkulosis	Jumlah Orang Terbuja Menderita Tuberkulosis yang Mendapatkan Pelayanan Sesuai Standar	0	0	0	530   Ora ng	0	18   Oran g	0	0	0	0	0	0	750	26   Oran g	0	0	0	0	0	0	0	0	0	0	1.02.0.00.0.00. 01.0012 UPT Puskemas WONOSARI II	
736		1.02.02. 2.02.13	Pengelolaan Pelayanan Kesehatan bagi Penduduk pada Kondisi Kejadian Luar Biasa (KLB)	Jumlah Dokumen Hasil Pengelolaan Pelayanan Kesehatan bagi Penduduk pada Kondisi Kejadian Luar Biasa (KLB) Sesuai Standar	0	0	0	2   Doku men	0	3   Doku men	0	0	0	0	0	0	250	1   Doku men	0	0	0	0	0	0	0	0	0	0	1.02.0.00.0.00. 01.0012 UPT Puskemas WONOSARI II	
737		1.02.02. 2.02.15	Pengelolaan Pelayanan Kesehatan Gizi Masyarakat	Jumlah Dokumen Hasil Pengelolaan Pelayanan Kesehatan Gizi Masyarakat	0	0	0	12   Doku men	0	3   Doku men	0	0	0	0	0	0	283.438.000	3   Doku men	0	0	0	0	0	0	0	0	0	0	1.02.0.00.0.00. 01.0012 UPT Puskemas WONOSARI II	
738		1.02.02. 2.02.16	Pengelolaan Pelayanan Kesehatan Kerja dan Olahraga	Jumlah Dokumen Hasil Pengelolaan Pelayanan Kesehatan Kerja dan Olahraga	0	0	0	5   Doku men	0	1   Doku men	0	0	0	0	0	19.225.000	1   Doku men	0	0	0	0	0	0	0	0	0	0	0	1.02.0.00.0.00. 01.0012 UPT Puskemas WONOSARI II	
739		1.02.02. 2.02.17	Pengelolaan Pelayanan Kesehatan Lingkungan	Jumlah Dokumen Hasil Pengelolaan Pelayanan Kesehatan Lingkungan	0	0	0	2   Doku men	0	3   Doku men	0	0	0	0	0	4.100.000	1   Doku men	0	0	0	0	0	0	0	0	0	0	0	1.02.0.00.0.00. 01.0012 UPT Puskemas WONOSARI II	
740		1.02.02. 2.02.18	Pengelolaan Pelayanan Promosi Kesehatan	Jumlah Dokumen Hasil Pengelolaan Pelayanan Kesehatan Promosi Kesehatan	0	0	0	1   Doku men	0	0	0	0	0	0	74.205.000	0   Doku men	0	0	0	0	0	0	0	0	0	0	0	0	1.02.0.00.0.00. 01.0012 UPT Puskemas WONOSARI II	
741		1.02.02. 2.02.20	Pengelolaan Surveilans Kesehatan	Jumlah Dokumen Hasil Pengelolaan Surveilans Kesehatan	0	0	0	5   Doku men	0	1   Doku men	0	0	0	0	16.800.000	1   Doku men	0	0	0	0	0	0	0	0	0	0	0	0	1.02.0.00.0.00. 01.0012 UPT Puskemas WONOSARI II	
742		1.02.02. 2.02.21	Pengelolaan Pelayanan Kesehatan Orang dengan Masalah Kesehatan Jiwa (ODMK)	Jumlah Orang dengan Masalah Kesehatan Orang dengan (ODMK) yang Mendapatkan Pelayanan Kesehatan	0	0	0	50   Oran g	0	72   Oran g	0	0	0	0	200	10   Oran g	0	0	0	0	0	0	0	0	0	0	0	0	1.02.0.00.0.00. 01.0012 UPT Puskemas WONOSARI II	



No	Sasaran	Kode	Urusan/Bidang uraian Pemerintahan Program/Kegiatan	Indikator Kinerja Program (Outcome)/Kegiatan (output)	Target RPJMD Pada Tahun 2022 s/d 2026 (Periode RPJMD)		Realisasi Capaian Kinerja RPJMD s/d 2022		Target Kinerja dan Anggaran RPKD Tahun 2023 yang dievaluasi				Realisasi Kinerja Pada Triwulan				Realisasi Capaian Kinerja dan Anggaran RPKD yang dievaluasi		Tingkat Capaian Kinerja dan Realisasi Anggaran RPKD yang dievaluasi (%)		Realisasi Kinerja dan Anggaran RPJMD s/d Tahun 2023		Tingkat Capaian Kinerja dan Realisasi Anggaran RPJMD s/d Tahun 2022		OPD Penanggung Jawab	Ket		
					K	Rp	K	Rp	K	Rp	K	Rp	K	Rp	K	Rp	K	Rp	K	Rp	K	Rp	K	Rp			K	Rp
1	743	3	Pelayanan Kesehatan Penyakit Menular dan Tidak Menular	Jumlah dokumen hasil pelayanan kesehatan penyakit menular dan tidak menular	0	0	8   dokumen	51.200.000	2   dokumen	0	0	0   dokumen	0	0	4   dokumen	0	0	50	0	0	0	0	0	0	0	1.02.000.000.01.0012 UPT Puskesmas WONOSARI II	17	18
744			Operasional Pelayanan Puskesmas	Jumlah Dokumen Operasional Pelayanan Puskesmas	0	0	17   Dokumen	163.799.000	3   Dokumen	0	0	0   Dokumen	0	0	0   Dokumen	0	0	35,29	0	0	0	0	0	0	0	1.02.000.000.01.0012 UPT Puskesmas WONOSARI II		
745			Pengelolaan Pelayanan Kesehatan Dasar Melalui Pendekatan Keluarga	Jumlah Keluarga Yang Sudah Dikunjungi dan Dintervensi Masalah Kesehatannya Oleh Tenaga Kesehatan Puskesmas	0	0	3442   Keluarga	32.100.000	172   Keluarga	0	0	0   Keluarga	0	0	0   Keluarga	0	0	20,45	0	0	0	0	0	0	0	1.02.000.000.01.0012 UPT Puskesmas WONOSARI II		
746			Pengelolaan pelayanan kesehatan orang dengan Tuberkulosis	Jumlah orang dengan Tuberkulosis yang mendapatkan pelayanan kesehatan sesuai standar	0	0	53   orang	7.500.000	3   orang	0	0	0   orang	0	0	0   orang	0	0	9,43	0	0	0	0	0	0	0	1.02.000.000.01.0012 UPT Puskesmas WONOSARI II		
747			Pengelolaan pelayanan kesehatan Malaria	Jumlah orang yang mendapatkan pelayanan kesehatan malaria	0	0	10   orang	1.400.000	0   orang	0	0	0   orang	0	0	0   orang	0	0	0	0	0	0	0	0	0	0	1.02.000.000.01.0012 UPT Puskesmas WONOSARI II		
748			Pengelolaan kawasan tanpa rokok	Jumlah tatanan kawasan tanpa rokok yang tidak ditemukan aktifitas merokok	0	0	1   tatanan	2.000.000	1   tatanan	0	0	0   tatanan	0	0	0   tatanan	0	0	500	0	0	0	0	0	0	0	1.02.000.000.01.0012 UPT Puskesmas WONOSARI II		
749			Pelayanan dan Penunjang Pelayanan BLUD	Jumlah BLUD yang Menyediakan Penunjang Pelayanan	0	0	1   Unit Kerja	1.298.040.000	0   Unit Kerja	275.761.202	0	0	0   Unit Kerja	272.871.513	0   Unit Kerja	0	0	100	42,27	548.632.715	0	0	0	0	0	1.02.000.000.01.0031 UPT Laboratorium Kesehatan		
750			Pengadaan dan Pemeliharaan Alat Kalibrasi	Jumlah Penyediaan dan Pemeliharaan Alat Uji dan Kalibrasi Pada Unit Pemeliharaan Fasilitas Kesehatan Regional/Regional Maintenance Center	0	0	19   Unit	5.800.000	0   Unit	0	0	0   Unit	0	0	0   Unit	0	0	0	0	0	0	0	0	0	0	1.02.000.000.01.0025 UPT Puskesmas SEMANU I		

No	Sasaran	Kode	Urusan/Bidang uraian Pemerintahan dan Program/Kegiatan	Indikator Kinerja Program (Outcome)/Kegiatan (output)	Target RPJMD Pada Tahun 2022 s/d 2026 (Periode RPJMD)		Realisasi Capaian Kinerja RPJMD s/d RKPD Tahun 2022		Realisasi Kinerja Pada Triwulan				Target Kinerja dan Anggaran RKPD Tahun 2023 yang dievaluasi		Realisasi Capaian Kinerja dan Anggaran RKPD yang dievaluasi		Tingkat Capaian Kinerja dan Realisasi Anggaran RPPD yang dievaluasi (%)		Realisasi Kinerja dan Anggaran RPJMD s/d Tahun 2023		Tingkat Capaian Kinerja dan Realisasi Anggaran RPJMD s/d Tahun 2022		OPD Penanggung Jawab	Ket	
					K	Rp	K	Rp	I	II	III	IV	K	Rp	K	Rp	K	Rp	K	Rp	K	Rp			K
1	2	3	4	5	6	7	8	9	10	11	12	13	14	15	16	17	18								
751		1.02.02.2.02.01	Pengelolaan Pelayanan Kesehatan Ibu Hamil	Jumlah Ibu Hamil yang Mendapatkan Pelayanan Kesehatan Sesuai Standar	0	0	58.148.400	38   Orang	46   Orang	0   Orang	0   Orang	84   Orang	0	0	0	0	0	37	0	0	0	0	1.02.0.00.0.00.01.0012 UPT Puskesmas WONOSARI II		
752		1.02.02.2.02.03	Pengelolaan Pelayanan Kesehatan Bayi Baru Lahir	Jumlah Bayi Baru Lahir yang Mendapatkan Pelayanan Kesehatan Sesuai Standar	0	0	1.000.000	25   Orang	73   Orang	0   Orang	0   Orang	98   Orang	0	0	0	0	0	61.25	0	0	0	0	1.02.0.00.0.00.01.0012 UPT Puskesmas WONOSARI II		
753		1.02.02.2.02.04	Pengelolaan Pelayanan Kesehatan Balita	Jumlah Balita yang Mendapatkan Pelayanan Kesehatan Sesuai Standar	0	0	41.380.000	31   Orang	52   Orang	0   Orang	0   Orang	83   Orang	0	0	0	0	0	7.09	0	0	0	0	1.02.0.00.0.00.01.0012 UPT Puskesmas WONOSARI II		
754		1.02.02.2.02.05	Pengelolaan Pelayanan Kesehatan pada Usia Pendidikan Dasar	Jumlah Anak Usia Pendidikan Dasar yang Mendapatkan Pelayanan Kesehatan Sesuai Standar	0	0	7.000.000	0   Orang	0   Orang	0   Orang	0   Orang	0   Orang	0	0	0	0	0	0	0	0	0	0	1.02.0.00.0.00.01.0012 UPT Puskesmas WONOSARI II		
755		1.02.02.2.02.06	Pengelolaan Pelayanan Kesehatan pada Usia Produktif	Jumlah Penduduk Usia Produktif yang Mendapatkan Pelayanan Kesehatan Sesuai Standar	0	0	1.250.000	2099   Orang	170   Orang	0   Orang	0   Orang	2269   Orang	0	0	0	0	0	17.36	0	0	0	0	1.02.0.00.0.00.01.0012 UPT Puskesmas WONOSARI II		
756		1.02.02.2.02.07	Pengelolaan Pelayanan Kesehatan pada Usia Lanjut	Jumlah Penduduk Usia Lanjut yang Mendapatkan Pelayanan Kesehatan Sesuai Standar	0	0	2.600.000	203   Orang	1075   Orang	0   Orang	0   Orang	1278   Orang	0	0	0	0	0	28.97	0	0	0	0	1.02.0.00.0.00.01.0012 UPT Puskesmas WONOSARI II		
757		1.02.02.2.02.08	Pengelolaan Pelayanan Kesehatan Penderita Hipertensi	Jumlah Penderita Hipertensi yang Mendapatkan Pelayanan Kesehatan Sesuai Standar	0	0	7.517.100	439   Orang	148   Orang	0   Orang	0   Orang	587   Orang	0	0	0	0	0	41.11	0	0	0	0	1.02.0.00.0.00.01.0012 UPT Puskesmas WONOSARI II		

No	Sasaran	Kode	Urusan/Bidang urusan Pemerintahan dan Program/Kegiatan	Indikator Kinerja Program (Outcome)/Kegiatan (output)	Target RPJMD Pada Tahun 2022 s/d 2026 (Periode RPJMD)		Realisasi Capaian Kinerja RPJMD s/d RKPD Tahun 2022		Target Kinerja dan Anggaran RKPD Tahun 2023 yang dievaluasi				Realisasi Kinerja Pada Triwulan				Realisasi Capaian Kinerja dan Anggaran RKPD yang dievaluasi		Tingkat Capaian Kinerja dan Realisasi Anggaran RKKPD yang dievaluasi (%)		Realisasi Kinerja dan Anggaran RPJMD s/d Tahun 2023		Tingkat Capaian Kinerja dan Realisasi Anggaran RPJMD s/d Tahun 2022		OPD Penanggung Jawab	Ket		
					K	Rp	K	Rp	K	Rp	K	Rp	K	Rp	K	Rp	K	Rp	K	Rp	K	Rp	K	Rp			K	Rp
1	2	3	4	5	6	7	8	9	10	11	12	13	14	15	16	17	18											
758			Pengelolaan Pelayanan Kesehatan Orang dengan Gangguan Jiwa Berat	Jumlah Orang yang Mendapatkan Pelayanan Kesehatan Orang dengan Gangguan Jiwa Berat Sesuai Standar;	0	0	27   Orang	16   Orang	0   Orang	0   Orang	0   Orang	22   Orang	81.48	0	0	0	0	0	0	0	0	0	0	0	0	1.02.0.00.0.00.01.0012 UPT Puskesmas WONOSARI II		
759			Pengelolaan Pelayanan Kesehatan Orang Terduga Tuberkulosis	Jumlah Orang Terduga Menderita Tuberkulosis yang Mendapatkan Pelayanan Sesuai Standar	0	0	94   Orang	11   Orang	0   Orang	0   Orang	0   Orang	39   Orang	41.49	0	0	0	0	0	0	0	0	0	0	0	0	1.02.0.00.0.00.01.0012 UPT Puskesmas WONOSARI II		
760			Pengelolaan Pelayanan Kesehatan bagi Penduduk pada Kondisi Kejadian Luar Biasa (KLB) Sesuai Standar	Jumlah Dokumen Hasil Pengelolaan Pelayanan Kesehatan bagi Penduduk pada Kondisi Kejadian Luar Biasa (KLB) Sesuai Standar	0	0	7   Dokumen	0   Dokumen	0   Dokumen	0   Dokumen	0   Dokumen	0   Dokumen	0	0	0	0	0	0	0	0	0	0	0	0	0	1.02.0.00.0.00.01.0012 UPT Puskesmas WONOSARI II		
761			Pengelolaan Pelayanan Kesehatan Gizi Masyarakat	Jumlah Dokumen Hasil Pengelolaan Pelayanan Kesehatan Gizi Masyarakat	0	0	12   Dokumen	3   Dokumen	0   Dokumen	0   Dokumen	0   Dokumen	6   Dokumen	50	0	0	0	0	0	0	0	0	0	0	0	0	0	1.02.0.00.0.00.01.0012 UPT Puskesmas WONOSARI II	
762			Pengelolaan Pelayanan Kesehatan Kerja dan Olahraga	Jumlah Dokumen Hasil Pengelolaan Pelayanan Kesehatan Kerja dan Olahraga	0	0	1   Dokumen	0   Dokumen	0   Dokumen	0   Dokumen	0   Dokumen	0   Dokumen	0	0	0	0	0	0	0	0	0	0	0	0	0	0	1.02.0.00.0.00.01.0012 UPT Puskesmas WONOSARI II	
763			Pengelolaan Pelayanan Kesehatan Lingkungan	Jumlah Dokumen Hasil Pengelolaan Pelayanan Kesehatan Lingkungan	0	0	12   Dokumen	3   Dokumen	0   Dokumen	0   Dokumen	0   Dokumen	6   Dokumen	50	0	0	0	0	0	0	0	0	0	0	0	0	0	1.02.0.00.0.00.01.0012 UPT Puskesmas WONOSARI II	
764			Pengelolaan Pelayanan Promosi Kesehatan	Jumlah Dokumen Hasil Pengelolaan Pelayanan Promosi Kesehatan	0	0	6   Dokumen	2   Dokumen	0   Dokumen	0   Dokumen	0   Dokumen	2   Dokumen	33.33	0	0	0	0	0	0	0	0	0	0	0	0	0	1.02.0.00.0.00.01.0012 UPT Puskesmas WONOSARI II	

No	Sasaran	Kode	Urusan/Bidang uraian Pemerintahan dan Program/Kegiatan	Indikator Kinerja Program (Outcome)/Kegiatan (output)	Target RPJMD Pada Tahun 2022 s/d 2026 (Periode RPJMD)		Realisasi Capaian Kinerja RPJMD s/d 1 RPKPD Tahun 2022		Target Kinerja dan Anggaran RPKPD Tahun 2023 yang dievaluasi				Realisasi Kinerja Pada Thronulan				Realisasi Capaian Kinerja dan Anggaran RPKPD yang dievaluasi				Tingkat Capaian Kinerja dan Realisasi Anggaran RPKPD yang dievaluasi (%)		Realisasi Kinerja dan Anggaran RPKPD s/d Tahun 2023		Tingkat Capaian Kinerja dan Realisasi Anggaran RPKPD s/d Tahun 2022		OPD Penanggung Jawab	Ket
					K	Rp	K	Rp	K	Rp	K	Rp	K	Rp	K	Rp	K	Rp	K	Rp	K	Rp	K	Rp	K	Rp		
1	2	3	4	5	6	7	8	9	10	11	12	13	14	15	16	17	18											
765		1.02.02.2.02.20	Pengelolaan Surveilans Kesehatan	Jumlah Dokumen Hasil Pengelolan Surveilans Kesehatan	0	0	22.100.000	0   Dokumen	0   Dokumen	0   Dokumen	0   Dokumen	0   Dokumen	0	0	0	0	1.02.0.00.0.00.01.0012 UPT Puskesmas WONOSARI II											
766		1.02.02.2.02.21	Pengelolaan Pelayanan Kesehatan Masyarakat (ODMK) Kesehatan jiwa	Jumlah Orang dengan Masalah Kejiwaan (ODMK) yang Mendapatkan Pelayanan Kesehatan; Jumlah Penyabanguna NAYZA yang Mendapatkan Pelayanan Kesehatan	0	0	4.500.000	0	16   Orang	0	0	0	0	0	0	0	1.02.0.00.0.00.01.0012 UPT Puskesmas WONOSARI II											
767		1.02.02.2.02.25	Pelayanan Kesehatan Penyakit Menular dan Tidak Menular	Jumlah Dokumen Hasil Pelayanan Kesehatan Penyakit Menular dan Tidak Menular	0	0	45.550.000	0   3   Dokumen	0   3   Dokumen	0   3   Dokumen	0   6   Dokumen	0   6   Dokumen	0	0	0	0	1.02.0.00.0.00.01.0012 UPT Puskesmas WONOSARI II											
768		1.02.02.2.02.33	Operasional Pelayanan Puskesmas	Jumlah Dokumen Operasional Pelayanan Puskesmas	0	0	137.585.000	0   4   Dokumen	0   4   Dokumen	0   8   Dokumen	0   8   Dokumen	0	0	0	0	0	1.02.0.00.0.00.01.0012 UPT Puskesmas WONOSARI II											
769		1.02.02.2.02.39	Pengelolaan Kesehatan Dasar Melalui Pendekatan Keluarga	Jumlah Keluarga Yang Sudah Dikunjungi dan Dintervensi Masalah kesehatannya Oleh Tenaga Kesehatan Puskesmas	0	0	64.400.000	0   Keluar ga	0   Keluar ga	0   Keluar ga	0   Keluar ga	0   Keluar ga	0	0	0	0	1.02.0.00.0.00.01.0012 UPT Puskesmas WONOSARI II											
770		1.02.02.2.02.40	Pengelolaan kesehatan orang dengan Tuberkulosis	Jumlah orang dengan Tuberkulosis yang mendapatkan pelayanan kesehatan sesuai standar	0	0	1.000.000	0   orang	0   orang	0   orang	0   orang	0   orang	0	0	0	0	1.02.0.00.0.00.01.0012 UPT Puskesmas WONOSARI II											
771		1.02.02.2.02.42	Pengelolaan pelayanan kesehatan Malaria	Jumlah orang yang mendapatkan pelayanan kesehatan malaria	0	0	500	0   orang	0   orang	0   orang	0   orang	0   orang	0	0	0	0	1.02.0.00.0.00.01.0012 UPT Puskesmas WONOSARI II											
772		1.02.02.2.02.43	Pengelolaan Kawasan tanpa rokok	Jumlah tatanan kawasan tanpa rokok yang tidak ditemukan aktifitas perokok	0	0	480	0   tatanan	0   tatanan	0   tatanan	0   tatanan	0   tatanan	0	0	0	0	1.02.0.00.0.00.01.0012 UPT Puskesmas WONOSARI II											

No	Sasaran	Kode	Urusan/Bidang uraian Pemerintahan dan Program/Kegiatan	Indikator Kinerja Program (Outcome)/Kegiatan (output)	Target RPJMD Pada Tahun 2022 s/d 2026 (Periode RPJMD)		Realisasi Capaian Kinerja RPJMD s/d 4 RKKPD Tahun 2022		Target Kinerja dan Anggaran RKKPD Tahun 2023 yang dievaluasi				Realisasi Kinerja Pada Triwulan				Realisasi Capaian Kinerja dan Anggaran RKKPD yang Dievaluasi		Tingkat Capaian Kinerja dan Realisasi Anggaran RKKPD yang dievaluasi (%)		Realisasi Kinerja dan Anggaran RPJMD s/d 4 Tahun 2023		Tingkat Capaian Kinerja dan Realisasi Anggaran RPJMD s/d Tahun 2022		OPD Penanggung Jawab	Ket	
					K	Rp	K	Rp	K	Rp	K	Rp	K	Rp	K	Rp	K	Rp	K	Rp	K	Rp	K	Rp			K
1	2	3	4	5	6	7	8	9	10	11	12	13	14	15	16	17	18										
773		X.XX.01.2.10.01	Pelayanan dan Penunjang Pelayanan BLUD	Jumlah BLUD yang Menyediakan Alat Uji dan Kalibrasi Pada Unit Pemeliharaan Fasilitas Kesehatan Regional/Regional Maintenance Center	0	0	1.130.601.445	11 Unit Kerja	209.053.103 Unit Kerja	218.362.088	0 Unit Kerja	427.415.191	100	37.8	427.415.191	0	1.02.0.00.0.00.01.0031 UPT Laboratorium Kesehatan										
774		1.02.02.2.01.15	Pengadaan dan Pemeliharaan Alat Kalibrasi	Jumlah Penyediaan dan Pemeliharaan Alat Uji dan Kalibrasi Pada Unit Pemeliharaan Fasilitas Kesehatan Regional/Regional Maintenance Center	0	0	5.800.000	0 Unit	0 Unit	0 Unit	0 Unit	0	0	0	0	0	1.02.0.00.0.00.01.0025 UPT Puskesmas SEMANU I										
775		1.02.02.2.02.01	Pengelolaan Pelayanan Kesehatan Ibu Hamil	Jumlah Ibu Hamil yang Mendapatkan Pelayanan Kesehatan Sesuai Standar	0	0	62.900.000	33 Orang	0 30 Orang	0 Orang	0 Orang	63 Orang	33.51	0	0	0	1.02.0.00.0.00.01.0012 UPT Puskesmas WONOSARI II										
776		1.02.02.2.02.03	Pengelolaan Pelayanan Kesehatan Bayi Baru Lahir	Jumlah Bayi Baru Lahir yang Mendapatkan Pelayanan Kesehatan Sesuai Standar	0	0	500.331	bayi	0 31 bayi	0 bayi	0 bayi	0 bayi	36.78	0	0	0	1.02.0.00.0.00.01.0012 UPT Puskesmas WONOSARI II										
777		1.02.02.2.02.04	Pengelolaan Pelayanan Kesehatan Balita	Jumlah Balita yang Mendapatkan Pelayanan Kesehatan Sesuai Standar	0	0	6.660.000	208 6 Orang	452 6 Orang	0 6 Orang	0 6 Orang	660 6 Orang	92.18	0	0	0	1.02.0.00.0.00.01.0012 UPT Puskesmas WONOSARI II										
778		1.02.02.2.02.05	Pengelolaan Pelayanan Kesehatan pada Usia Pendidikan Dasar	Jumlah Anak Usia Pendidikan Dasar yang Mendapatkan Pelayanan Kesehatan Sesuai Standar	0	0	5.250.000	140 Orang	0 40 Orang	0 40 Orang	0 40 Orang	0 40 Orang	0	0	0	0	1.02.0.00.0.00.01.0012 UPT Puskesmas WONOSARI II										
779		1.02.02.2.02.07	Pengelolaan Pelayanan Kesehatan pada Usia Lanjut	Jumlah Penduduk Usia Lanjut yang Mendapatkan Pelayanan Kesehatan Sesuai Standar	0	0	16.560.000	188 Orang	0 88 Orang	0 88 Orang	0 88 Orang	0 88 Orang	0	0	0	0	1.02.0.00.0.00.01.0012 UPT Puskesmas WONOSARI II										
780		1.02.02.2.02.08	Pengelolaan Pelayanan Kesehatan Penderita Hipertensi	Jumlah Penderita Hipertensi yang Mendapatkan Pelayanan Kesehatan Sesuai Standar	0	0	7.522.500	210 00 Orang	0 210 00 Orang	0 100 Orang	0 100 Orang	420 00 Orang	24.71	0	0	0	1.02.0.00.0.00.01.0012 UPT Puskesmas WONOSARI II										

No	Sasaran	Kode	Urusan/Bidang Pemerintahan Program/Kegiatan	Indikator Kinerja Program (Outcome)/Kegiatan (output)	Target RPJMD Pada Tahun 2022 s/d 2026 (Periode RPJMD)		Realisasi Capaian Kinerja RPJMD s/d RKPD Tahun 2022		Realisasi Kinerja Pada Triwulan				Target Kinerja dan Anggaran RKPD Tahun 2023 yang dielevaluasi		Realisasi Capaian Kinerja dan Anggaran RKKPD yang dielevaluasi		Realisasi Kinerja dan Anggaran RPJMD s/d Tahun 2023		Tingkat Capaian Kinerja dan Realisasi Anggaran RPJMD s/d Tahun 2022		OPD Penanggung Jawab	Ket		
					K	Rp	K	Rp	I	II	III	IV	K	Rp	K	Rp	K	Rp	K	Rp			K	Rp
1	2	3	4	5	6	7	8	9	10	11	12	13	14	15	16	17	18							
781		1.02.02 2.02.10	Pengelolaan Pelayanan Kesehatan Orang dengan Gangguan Jiwa Berat Sesuai Standar	Jumlah Orang yang Mendapatkan Pelayanan Kesehatan Orang dengan Gangguan Jiwa Berat Sesuai Standar	0	0	1.000.000	10 Orang	0 Orang	0 Orang	0 Orang	10 Orang	0	0	0	0	0	0	0	0	0	0	1.02.000.000, 01.0012 UPT Puskemas WONOSARI II	
782		1.02.02 2.02.11	Pengelolaan Pelayanan Kesehatan Orang Terduga Tuberkulosis	Jumlah Orang Terduga Menderita Tuberkulosis yang Mendapatkan Pelayanan Sesuai Standar	0	0	3.900.000	5 Orang	0 Orang	0 Orang	0 Orang	19 Orang	0	6,99	0	0	0	0	0	0	0	0	1.02.000.000, 01.0012 UPT Puskemas WONOSARI II	
783		1.02.02 2.02.13	Pengelolaan Pelayanan Kesehatan bagi Penduduk pada Kondisi Kejadian Luar Biasa (KLB) Sesuai Standar	Jumlah Dokumen Hasil Pengelolaan Pelayanan Kesehatan bagi Penduduk pada Kondisi Kejadian Luar Biasa (KLB) Sesuai Standar	0	0	3.300.000	1 Dokumen	0 Dokumen	0 Dokumen	0 Dokumen	0 Dokumen	0	0	0	0	0	0	0	0	0	0	1.02.000.000, 01.0012 UPT Puskemas WONOSARI II	
784		1.02.02 2.02.15	Pengelolaan Pelayanan Kesehatan Gizi Masyarakat	Jumlah Dokumen Hasil Pengelolaan Pelayanan Kesehatan Gizi Masyarakat	0	0	169.695.000	1 dokumen	0 dokumen	0 dokumen	0 dokumen	0 dokumen	0	0	0	0	0	0	0	0	0	0	1.02.000.000, 01.0012 UPT Puskemas WONOSARI II	
785		1.02.02 2.02.16	Pengelolaan Pelayanan Kesehatan Kerja dan Olahraga	Jumlah Dokumen Hasil Pengelolaan Pelayanan Kesehatan Kerja dan Olahraga	0	0	52.700.000	1 Dokumen	0 Dokumen	0 Dokumen	0 Dokumen	0 Dokumen	0	0	0	0	0	0	0	0	0	0	1.02.000.000, 01.0012 UPT Puskemas WONOSARI II	
786		1.02.02 2.02.17	Pengelolaan Pelayanan Kesehatan Lingkungan	Jumlah Dokumen Hasil Pengelolaan Pelayanan Kesehatan Lingkungan	0	0	5.600.000	0 Dokumen	0 Dokumen	0 Dokumen	0 Dokumen	0 Dokumen	0	0	0	0	0	0	0	0	0	0	1.02.000.000, 01.0012 UPT Puskemas WONOSARI II	
787		1.02.02 2.02.18	Pengelolaan Promosi Kesehatan	Jumlah Dokumen Hasil Pengelolaan Pelayanan Promosi Kesehatan	0	0	24.085.000	1 Dokumen	0 Dokumen	0 Dokumen	0 Dokumen	0 Dokumen	0	0	0	0	0	0	0	0	0	0	1.02.000.000, 01.0012 UPT Puskemas WONOSARI II	
788		1.02.02 2.02.20	Pengelolaan Surveilans Kesehatan	Jumlah Dokumen Hasil Pengelolaan Surveilans Kesehatan	0	0	5.950.000	1 Dokumen	0 Dokumen	0 Dokumen	0 Dokumen	0 Dokumen	0	0	0	0	0	0	0	0	0	0	1.02.000.000, 01.0012 UPT Puskemas WONOSARI II	

No	Sasaran	Kode	Urusan/Bidang urusan Pemerintahan Program/Kegiatan	Indikator Kinerja Program (Outcome)/Kegiatan (output)	Target RPJMD Pada Tahun 2022 s/d 2026 (Periode RPJMD)				Realisasi Kinerja Pada Triwulan				Realisasi Capaian Kinerja dan Anggaran RPKPD yang dievaluasi				Tingkat Capaian Kinerja dan Realisasi Anggaran RPKPD yang dievaluasi (%)				Realisasi Kinerja dan Anggaran RPJMD s/d Tahun 2023				Tingkat Capaian Kinerja dan Realisasi Anggaran RPJMD s/d Tahun 2022		OPD Penanggung Jawab	Ket
					6	7	8	9	10	11	12	13	14	15	16	17	18	19	20	21	22							
789		1.02.02.2.02.25	Pelayanan Kesehatan Menular dan Tidak Menular	Jumlah Dokumen Hasil Pelayanan Kesehatan Penyakit Menular dan Tidak Menular	0	0	10   Dokumen men	0   Dokumen men	0   Dokumen men	0   Dokumen men	0   Dokumen men	0   Dokumen men	0   Dokumen men	0	0	0	0	0	0	0	0	0	0	0	0	0	1.02.0.00.0.00.01.0012 UPT Puskesmas WONOSARI II	
790		1.02.02.2.02.33	Operasional Pelayanan Puskesmas	Jumlah Dokumen Operasional Pelayanan Puskesmas	0	0	0   Dokumen men	0   Dokumen men	0   Dokumen men	0   Dokumen men	0   Dokumen men	0   Dokumen men	0   Dokumen men	0	0	0	0	0	0	0	0	0	0	0	0	0	1.02.0.00.0.00.01.0012 UPT Puskesmas WONOSARI II	
791		1.02.02.2.02.39	Pengelolaan Pelayanan Kesehatan Dasar Melaloti Pendekatan Keluarga	Jumlah Keluarga Yang Sudah Dikunjungi dan Dintervensi Masalah Kesehatan dan Oleh Tenaga Kesehatan Puskesmas	0	0	362   2 Keluarga	0   12 Keluarga	0   12 Keluarga	0   12 Keluarga	0   12 Keluarga	0   12 Keluarga	0   12 Keluarga	0	0	0	0	0	0	0	0	0	0	0	0	0	1.02.0.00.0.00.01.0012 UPT Puskesmas WONOSARI II	
792		1.02.02.2.02.40	Pengelolaan pelayanan orang dengan Tuberkulosis	Jumlah orang dengan Tuberkulosis yang mendapatkan pelayanan kesehatan sesuai standar	0	0	0   4 orang	0   2 orang	0   2 orang	0   2 orang	0   2 orang	0   2 orang	0   2 orang	0	0	0	0	0	0	0	0	0	0	0	0	0	1.02.0.00.0.00.01.0012 UPT Puskesmas WONOSARI II	
793		1.02.02.2.02.42	Pengelolaan pelayanan kesehatan Malaria	Jumlah orang yang mendapatkan pelayanan kesehatan malaria	0	0	0   1 orang	0   0 orang	0   0 orang	0   0 orang	0   0 orang	0   0 orang	0   0 orang	0	0	0	0	0	0	0	0	0	0	0	0	0	1.02.0.00.0.00.01.0012 UPT Puskesmas WONOSARI II	
794		1.02.02.2.02.43	Pengelolaan kawasan tanpa rokok	Jumlah tatanan kawasan tanpa rokok yang tidak ditemukan aktifitas merokok	0	0	0   1 tatanan	0   0 tatanan	0   0 tatanan	0   0 tatanan	0   0 tatanan	0   0 tatanan	0   0 tatanan	0	0	0	0	0	0	0	0	0	0	0	0	0	1.02.0.00.0.00.01.0012 UPT Puskesmas WONOSARI II	
795		X.XX.01.2.10.01	Pelayanan dan Penunjang Pelayanan BLUD	Jumlah BLUD yang Menyediakan Penunjang Pelayanan	0	0	0   1 Unit Kerja	0   1 Unit Kerja	0   1 Unit Kerja	0   1 Unit Kerja	0   1 Unit Kerja	0   1 Unit Kerja	0   1 Unit Kerja	0	0	0	0	0	0	0	0	0	0	0	0	0	1.02.0.00.0.00.01.0031 UPT Laboratorium Kesehatan	
796		1.02.02.2.01	Penyediaan Fasilitas Pelayanan Kesehatan untuk UKM dan UKM Daerah Kabupaten/Kota	persentase pemenuhan kesehatan untuk UKM dan UKM	0	0	100   Per sen	25   Per sen	25   Per sen	25   Per sen	25   Per sen	25   Per sen	25   Per sen	0	0	0	0	0	0	0	0	0	0	0	0	0	1.02.0.00.0.00.01.0025 UPT Puskesmas SEMANU I	

No	Sasaran	Kode	Urusan/Bidang uraian Pemerintahan dan Program/Kegiatan	Indikator Kinerja Program (Outcome)/Kegiatan (output)	Target RPJMD Pada Tahun 2022 s/d 2026 (Periode RPJMD)		Realisasi Capaian Kinerja RPJMD s/d RKPD Tahun 2022		Realisasi Kinerja Pada Triwulan				Target Kinerja dan Anggaran RKPD Tahun 2023 yang dievaluasi		Realisasi Capaian Kinerja dan Anggaran RKPD yang dievaluasi		Tingkat Capaian Kinerja dan Realisasi Anggaran RKKPD yang dievaluasi (%)		Realisasi Kinerja dan Anggaran RPJMD s/d Tahun 2023		Tingkat Capaian Kinerja dan Realisasi Anggaran RPJMD s/d Tahun 2022		OPD Penanggung Jawab	Ket
					K	Rp	K	Rp	I	II	III	IV	K	Rp	K	Rp	K	Rp	K	Rp	K	Rp		
797		3	Pengadaan dan Penyediaan Alat Kalibrasi	Jumlah Penyediaan dan Pemeliharaan Alat Uji dan Kalibrasi Pada Unit Pemeliharaan Fasilitas Kesehatan Regional/Regional Maintenance Center	0	0	0	0	0	0	0	0	0	0	0	0	0	0	0	0	0	0	1.02.0.00.0.00.01.0025 UPT Puskesmas SEMANU I	
798			Pengelolaan Kesehatan Ibu Hamil	Jumlah Ibu Hamil yang Mendapatkan Pelayanan Kesehatan Sesuai Standar; Jumlah Ibu Bersalin yang Mendapatkan Pelayanan Kesehatan Sesuai Standar	0	0	0	0	66   5 Orang	72   5 Orang	0	0	0	0	0	0	0	0	0	0	0	0	1.02.0.00.0.00.01.0012 UPT Puskesmas WONOSARI II	
799			Pengelolaan Kesehatan Bayi Baru Lahir	Jumlah Bayi Baru Lahir yang Mendapatkan Pelayanan Kesehatan Sesuai Standar	0	0	0	0	61   1 Orang	72   1 Orang	0	0	0	0	0	0	0	0	0	0	0	0	1.02.0.00.0.00.01.0012 UPT Puskesmas WONOSARI II	
800			Pengelolaan Kesehatan Balita	Jumlah Balita yang Mendapatkan Pelayanan Kesehatan Sesuai Standar	0	0	0	0	216   1 Orang	0   71 Orang	0	0	0	0	0	0	0	0	0	0	0	0	1.02.0.00.0.00.01.0012 UPT Puskesmas WONOSARI II	
801			Pengelolaan Kesehatan pada Usia Pendidikan Dasar	Jumlah Anak Usia Pendidikan Dasar yang Mendapatkan Pelayanan Kesehatan Sesuai Standar	0	0	0	0	0   15 Orang	0   15 Orang	0	0	0	0	0	0	0	0	0	0	0	0	1.02.0.00.0.00.01.0012 UPT Puskesmas WONOSARI II	
802			Pengelolaan Kesehatan pada Usia Produktif	Jumlah Penduduk Usia Produktif yang Mendapatkan Pelayanan Kesehatan Sesuai Standar	0	0	0	0	561   898 Orang	632   898 Orang	0	0	0	0	0	0	0	0	0	0	0	0	1.02.0.00.0.00.01.0012 UPT Puskesmas WONOSARI II	
803			Pengelolaan Kesehatan pada Usia Lanjut	Jumlah Penduduk Usia Lanjut yang Mendapatkan Pelayanan Kesehatan Sesuai Standar	0	0	0	0	1054   50 Orang	271   50 Orang	0	0	0	0	0	0	0	0	0	0	0	0	1.02.0.00.0.00.01.0012 UPT Puskesmas WONOSARI II	



No	Sasaran	Kode	Urusan/Bidang urusan Pemerintahan dan Program/Kegiatan	Indikator Kinerja Program (Outcome)/Kegiatan (output)	Target RPJMD Pada Tahun 2022 s/d 2026 (Periode RPJMD)		Realisasi Capaian Kinerja RPJMD s/d RKPD Tahun 2022		Target Kinerja dan Anggaran RKPD Tahun 2023 yang dievaluasi				Realisasi Kinerja Pada Thronulan				Realisasi Capaian Kinerja dan Anggaran RKPJ yang dievaluasi		Tingkat Capaian Kinerja dan Realisasi Anggaran RKPJ yang dievaluasi (%)		Realisasi Kinerja dan Anggaran RPJMD s/d Tahun 2023		Tingkat Capaian Kinerja dan Realisasi Anggaran RPJMD s/d Tahun 2022		OPD Penanggung Jawab	Ket		
					K	Rp	K	Rp	K	Rp	K	Rp	K	Rp	K	Rp	K	Rp	K	Rp	K	Rp	K	Rp			K	Rp
1	2	3	4	5	6	7	8	9	10	11	12	13	14	15	16	17	18											
804			Pengelolaan Pelayanan Kesehatan Penderita Hipertensi	Jumlah Penderita Hipertensi yang Mendapatkan Pelayanan Kesehatan Sesuai Standar;	0	0	12.515.000	54 09 Orang;	981 09 Orang;	0	0	1035 09 Orang;	0	0	0	1.02.0.00.0.00.01.0012 UPT Puskesmas WONOSARI II												
805			Pengelolaan Pelayanan Kesehatan Orang dengan Gangguan Jiwa Berat	Jumlah Orang yang Mendapatkan Pelayanan Kesehatan Orang dengan Gangguan Jiwa Berat Sesuai Standar	0	0	4.100.000	31 Orang	40 Orang	0	0	71 Orang	0	0	0	1.02.0.00.0.00.01.0012 UPT Puskesmas WONOSARI II												
806			Pengelolaan Pelayanan Kesehatan Orang Terduga Tuberkulosis	Jumlah Orang Terduga Menderita Tuberkulosis yang Mendapatkan Pelayanan Sesuai Standar	0	0	5.000.000	7 0 Orang	13 0 Orang	0	0	20 0 Orang	0	0	0	1.02.0.00.0.00.01.0012 UPT Puskesmas WONOSARI II												
807			Pengelolaan Pelayanan Kesehatan bagi Penduduk pada Kondisi Kejadian Luar Biasa (KLB)	Jumlah Dokumen Hasil Pengelolaan Pelayanan Kesehatan bagi Penduduk pada Kondisi Kejadian Luar Biasa (KLB) Sesuai Standar	0	0	2.600.000	0 Dokumen	0 Dokumen	0	0	0 Dokumen	0	0	0	1.02.0.00.0.00.01.0012 UPT Puskesmas WONOSARI II												
808			Pengelolaan Pelayanan Kesehatan Gizi Masyarakat	Jumlah Dokumen Hasil Pengelolaan Pelayanan Kesehatan Gizi Masyarakat	0	0	287.980.000	1 Dokumen	0 Dokumen	0	0	1 Dokumen	0	0	0	1.02.0.00.0.00.01.0012 UPT Puskesmas WONOSARI II												
809			Pengelolaan Pelayanan Kesehatan Kerja dan Olahraga	Jumlah Dokumen Hasil Pengelolaan Pelayanan Kesehatan Kerja dan Olahraga	0	0	20.245.000	0 Dokumen	3 Dokumen	0	0	3 Dokumen	0	0	0	1.02.0.00.0.00.01.0012 UPT Puskesmas WONOSARI II												
810			Pengelolaan Pelayanan Kesehatan Lingkungan	Jumlah Dokumen Hasil Pengelolaan Pelayanan Kesehatan Lingkungan	0	0	9.000.000	2 Dokumen	0 Dokumen	0	0	3 Dokumen	0	0	0	1.02.0.00.0.00.01.0012 UPT Puskesmas WONOSARI II												

No	Sasaran	Kode	Urusan/Bidang uraian Pemerintahan dan Program/Kegiatan	Indikator Kinerja Program (Outcome)/Kegiatan (output)	Target RPJMD Pada Tahun 2022 s/d 2026 (Periode RPJMD)		Realisasi Kinerja RPJMD s/d 2022		Target Kinerja dan Anggaran RPKD Tahun 2023 yang dievaluasi				Realisasi Kinerja Pada Triwulan				Realisasi Capaian Kinerja dan Anggaran RPKD yang dievaluasi				Tingkat Capaian Kinerja dan Realisasi Anggaran RPKD yang dievaluasi (%)		Realisasi Kinerja dan Anggaran RPJMD s/d Tahun 2023		Tingkat Capaian Kinerja dan Realisasi Anggaran RPJMD s/d Tahun 2022		OPD Penanggung Jawab	Ket		
					K	Rp	K	Rp	K	Rp	K	Rp	K	Rp	K	Rp	K	Rp	K	Rp	K	Rp	K	Rp	K	Rp			K	Rp
1	2	3	4	5	6	7	8	9	10	11	12	13	14	15	16	17	18													
811		1.02.02.2.02.18	Pengelolaan Pelayanan Promosi Kesehatan	Jumlah Dokumen Hasil Pengelolaan Pelayanan Promosi Kesehatan;	0	0	97.045.000	1 Doku men;	5 Doku men;	0	0	0	0	0	0	0	0	0	0	0	0	0	0	0	0	0	0	1.02.0.00.0.00.01.0012 UPT Puskesmas WONOSARI II		
812		1.02.02.2.02.20	Pengelolaan Surveilans Kesehatan	Jumlah Dokumen Hasil Surveilans Kesehatan	0	0	12.200.000	0 Doku men	0 Doku men	0	0	0	0	0	0	0	0	0	0	0	0	0	0	0	0	0	0	1.02.0.00.0.00.01.0012 UPT Puskesmas WONOSARI II		
813		1.02.02.2.02.25	Pelayanan Kesehatan Penyakit Menular dan Tidak Menular	Jumlah Dokumen Hasil Pelayanan Kesehatan Penyakit Menular dan Tidak Menular	0	0	29.250.000	1 Doku men	0 Doku men	0	0	0	0	0	0	0	0	0	0	0	0	0	0	0	0	0	0	1.02.0.00.0.00.01.0012 UPT Puskesmas WONOSARI II		
814		1.02.02.2.02.33	Operasional Pelayanan Puskesmas	Jumlah Dokumen Operasional Pelayanan Puskesmas	0	0	167.204.000	4 Doku men	4 Doku men	0	0	0	0	0	0	0	0	0	0	0	0	0	0	0	0	0	0	1.02.0.00.0.00.01.0012 UPT Puskesmas WONOSARI II		
815		1.02.02.2.02.39	Pengelolaan Pelayanan Kesehatan Dasar Melalui Pendekatan Keluarga	Jumlah Keluarga Yang Sudah Dikunjungi dan Diintervensi Masalah kesehatannya Oleh Tenaga Kesehatan Puskesmas;	0	0	55.800.000	630 0 Keluarga ;	0 0 Keluarga ;	0	0	0	0	0	0	0	0	0	0	0	0	0	0	0	0	0	0	0	1.02.0.00.0.00.01.0012 UPT Puskesmas WONOSARI II	
816		X.XX.01.2.10.01	Pelayanan dan Penunjang Pelayanan BLUD	Jumlah BLUD yang Menyediakan Pelayanan dan Penunjang Pelayanan	0	0	1.626.892.042	1 Unit Kerja	1 Unit Kerja	0	0	0	0	0	0	0	0	0	0	0	0	0	0	0	0	0	0	1.02.0.00.0.00.01.0031 UPT Laboratorium Kesehatan		

No	Sasaran	Kode	Urusan/Bidang urusan Pemerintahan Program/Kegiatan	Indikator Kinerja Program (Outcome)/Kegiatan (output)	Target RPJMD Pada Tahun 2022 s/d 2026 (Periode RPJMD)		Realisasi Capaian Kinerja RPJMD s/d RKPD Tahun 2022		Realisasi Kinerja Pada Trivulan				Target Kinerja dan Anggaran RKPD Tahun 2023 yang dievaluasi		Realisasi Capaian Kinerja dan Anggaran RKPD yang dievaluasi		Tingkat Capaian Kinerja dan Realisasi Anggaran RKKPD yang dievaluasi (%)		Realisasi Kinerja dan Anggaran RPJMD s/d Tahun 2023		Tingkat Capaian Kinerja dan Realisasi Anggaran RPJMD s/d Tahun 2022		OPD Penanggung Jawab	Ket	
					K	Rp	K	Rp	I	II	III	IV	K	Rp	K	Rp	K	Rp	K	Rp	K	Rp			K
1	2	3	4	5	6	7	8	9	10	11	12	13	14	15	16	17	18								
817		1.02.02.2.01.15	Pengadaan dan Penyediaan Alat Kalibrasi	Jumlah Penyediaan dan Pemeliharaan Alat Uji dan Kalibrasi Pada Unit Pemeliharaan Fasilitas Kesehatan Regional/Regional Maintenance Center			5.800.000   Unit	0   Unit	0   Unit	0   Unit	0   Unit	0   Unit	0	0	0	0	0	0	0	0	0	0	0	1.02.0.00.0.00.01.0025 UPT Puskesmas SEMANU I	
818		1.02.02.2.02.01	Pengelolaan Pelayanan Kesehatan Ibu Hamil	Jumlah Ibu Hamil yang Mendapatkan Pelayanan Kesehatan Sesuai Standar			66.270.000   4719 Orang	0   3119 Orang	0   19 Orang	0   19 Orang	0   19 Orang	0   7819 Orang	0	0	0	0	0	0	0	0	0	0	0	1.02.0.00.0.00.01.0012 UPT Puskesmas WONOSARI II	
819		1.02.02.2.02.03	Pengelolaan Pelayanan Kesehatan Bayi Baru Lahir	Jumlah Bayi Baru Lahir yang Mendapatkan Pelayanan Kesehatan Sesuai Standar			5119   3919 Orang	0   3719 Orang	0   19 Orang	0   19 Orang	0   19 Orang	0   7619 Orang	0	0	0	0	0	0	0	0	0	0	0	1.02.0.00.0.00.01.0012 UPT Puskesmas WONOSARI II	
820		1.02.02.2.02.04	Pengelolaan Pelayanan Kesehatan Balita	Jumlah Balita yang Mendapatkan Pelayanan Kesehatan Sesuai Standar			26.280.000   8180 Orang	0   1080 Orang	0   180 Orang	0   180 Orang	0   180 Orang	0   18180 Orang	0	0	0	0	0	0	0	0	0	0	0	1.02.0.00.0.00.01.0012 UPT Puskesmas WONOSARI II	
821		1.02.02.2.02.05	Pengelolaan Pelayanan Kesehatan pada Usia Pendidikan Dasar	Jumlah Anak Usia Pendidikan Dasar yang Mendapatkan Pelayanan Kesehatan Sesuai Standar			10.250.000   010 Orang	0   010 Orang	0   010 Orang	0   010 Orang	0   010 Orang	0   010 Orang	0	0	0	0	0	0	0	0	0	0	0	1.02.0.00.0.00.01.0012 UPT Puskesmas WONOSARI II	
822		1.02.02.2.02.06	Pengelolaan Pelayanan Kesehatan pada Usia Produktif	Jumlah Penduduk Usia Produktif yang Mendapatkan Pelayanan Kesehatan Sesuai Standar			3.500.000   2197133 Orang	0   2190133 Orang	0   133 Orang	0   133 Orang	0   133 Orang	0   4387133 Orang	0	0	0	0	0	0	0	0	0	0	0	1.02.0.00.0.00.01.0012 UPT Puskesmas WONOSARI II	
823		1.02.02.2.02.07	Pengelolaan Pelayanan Kesehatan pada Usia Lanjut	Jumlah Penduduk Usia Lanjut yang Mendapatkan Pelayanan Kesehatan Sesuai Standar			3.000.000   271176 Orang	0   140176 Orang	0   176 Orang	0   176 Orang	0   176 Orang	0   411176 Orang	0	0	0	0	0	0	0	0	0	0	0	1.02.0.00.0.00.01.0012 UPT Puskesmas WONOSARI II	
824		1.02.02.2.02.08	Pengelolaan Pelayanan Kesehatan Hipertensi	Jumlah Penderita Hipertensi yang Mendapatkan Pelayanan Kesehatan Sesuai Standar			6.300.000   1561115611 Orang	0   1581115811 Orang	0   1111111111 Orang	0   1111111111 Orang	0   1111111111 Orang	0   31411131411 Orang	0	0	0	0	0	0	0	0	0	0	0	1.02.0.00.0.00.01.0012 UPT Puskesmas WONOSARI II	



No	Sasaran	Kode	Urusan/Bidang uraian Pemerintahan Program/Kegiatan	Indikator Kinerja Program (Outcome)/Kegiatan (output)	Target RPJMD Pada Tahun 2022 s/d 2026 (Periode RPJMD)		Realisasi Capaian Kinerja RPJMD s/d RKPD Tahun 2022		Target Kinerja dan Anggaran RKPD Tahun 2023 yang dievaluasi				Realisasi Kinerja Pada Triwulan				Realisasi Capaian Kinerja dan Anggaran RKPD yang dievaluasi		Tingkat Capaian Kinerja dan Realisasi Anggaran RKPD yang dievaluasi (%)		Realisasi Kinerja dan Anggaran RPJMD s/d Tahun 2023		Tingkat Capaian Kinerja dan Realisasi Anggaran RPJMD s/d Tahun 2022		OPD Penanggung Jawab	Ket	
					K	Rp	K	Rp	K	Rp	K	Rp	K	Rp	K	Rp	K	Rp	K	Rp	K	Rp	K	Rp			K
1	2	3	4	5	6	7	8	9	10	11	12	13	14	15	16	17	18										
833		1.02.02.2.02.21	Pengelolaan Pelayanan Kesehatan Orang dengan Masalah Kesehatan Jiwa (ODMK)	Jumlah Orang dengan Masalah Kesehatan (ODMK) yang Mendapatkan Pelayanan Kesehatan	0	0	1.000.000	0	0	0	0	0	0	0	0	0	0	0	0	0	0	0	0	0	0	1.02.000.0.00.01.0012 UPT Puskesmas WONOSARI II	
834		1.02.02.2.02.25	Pelayanan Kesehatan Penyakit Menular dan Tidak Menular	Jumlah Dokumen Hasil Pelayanan Kesehatan Penyakit Menular dan Tidak Menular	0	0	5.350.000	0	0	0	0	0	0	0	0	0	0	0	0	0	0	0	0	0	0	1.02.000.0.00.01.0012 UPT Puskesmas WONOSARI II	
835		1.02.02.2.02.33	Operasional Pelayanan Puskesmas	Jumlah Dokumen Operasional Pelayanan Puskesmas	0	0	121.796.000	4	0	0	0	0	0	0	0	0	0	0	0	0	0	0	0	0	0	1.02.000.0.00.01.0012 UPT Puskesmas WONOSARI II	
836		1.02.02.2.02.39	Pengelolaan Pelayanan Kesehatan Dasar Melalui Pendekatan Keluarga	Jumlah Keluarga Yang Sudah Dikunjungi dan Diintervensi Masalah Kesehatan Olah Ternaaga Kesehatan Puskesmas	0	0	40.500.000	15	0	0	0	0	0	0	0	0	0	0	0	0	0	0	0	0	0	1.02.000.0.00.01.0012 UPT Puskesmas WONOSARI II	
837		1.02.02.2.02.40	Pengelolaan pelayanan kesehatan orang dengan Tuberkulosis	Jumlah orang dengan Tuberkulosis yang meridapatkan pelayanan kesehatan sesuai standar	0	0	2.500.000	0	0	0	0	0	0	0	0	0	0	0	0	0	0	0	0	0	0	1.02.000.0.00.01.0012 UPT Puskesmas WONOSARI II	
838		1.02.02.2.02.42	Pengelolaan pelayanan kesehatan Malaria	Jumlah orang yang meridapatkan pelayanan kesehatan malaria	0	0	400	0	0	0	0	0	0	0	0	0	0	0	0	0	0	0	0	0	0	1.02.000.0.00.01.0012 UPT Puskesmas WONOSARI II	
839		1.02.02.2.02.43	Pengelolaan kawasan tanpa rokok	Jumlah tatanan kawasan tanpa rokok yang tidak ditemukan aktifitas merokok	0	0	2.610.000	0	0	0	0	0	0	0	0	0	0	0	0	0	0	0	0	0	0	1.02.000.0.00.01.0012 UPT Puskesmas WONOSARI II	
840		X.XX.01.2.10.01	Pelayanan dan Penunjang Pelayanan BLUD	Jumlah BLUD yang Menyediakan Pelayanan dan Penunjang Pelayanan	0	0	2.340.389.940	1	0	0	0	0	0	0	0	0	0	0	0	0	0	0	0	0	0	1.02.000.0.00.01.0031 UPT Laboratorium Kesehatan	

No	Sasaran	Kode	Urusan/Bidang urusan Pemerintahan Program/Kegiatan	Indikator Kinerja Program (Outcome)/Kegiatan (output)	Target RPJMD Pada Tahun 2022 s/d 2026 (Periode RPJMD)		Realisasi Capaian Kinerja RPJMD s/d RKPD Tahun 2022		Realisasi Kinerja Pada Triwulan				Target Kinerja dan Anggaran RKPD Tahun 2023 yang dievaluasi		Realisasi Capaian Kinerja dan Anggaran RKKPD yang dievaluasi		Realisasi Kinerja dan Anggaran RPJMD s/d Tahun 2023		Tingkat Capaian Kinerja dan Realisasi Anggaran RPJMD s/d Tahun 2022		OPD Penanggung Jawab	Ket	
					K	Rp	K	Rp	I	II	III	IV	K	Rp	K	Rp	K	Rp	K	Rp			K
1	2	3	4	5	6	7	8	9	10	11	12	13	14	15	16	17	18						
841		1.02.02.2.01.15	Pengadaan dan Penyediaan Alat Kalibrasi	Jumlah Penyediaan dan Pemeliharaan Alat Uji dan Kalibrasi Pada Unit Pemeliharaan Fasilitas Kesehatan Regional/Regional Maintenance Center	0	0	5.900.000	0	0	0	0	0	0	0	0	0	0	0	0	0	0	1.02.0.00.0.00.01.0025 UPT Puskesmas SEMANU I	
842		1.02.02.2.02.01	Pengelolaan Pelayanan Kesehatan Hamil	Jumlah Ibu Hamil yang Mendapatkan Pelayanan Kesehatan Sesuai Standar	0	0	113.080.000	149	0	0	0	0	0	0	0	0	0	0	0	0	0	1.02.0.00.0.00.01.0012 UPT Puskesmas WONOSARI II	
843		1.02.02.2.02.03	Pengelolaan Pelayanan Kesehatan Bayi Baru Lahir	Jumlah Bayi Baru Lahir yang Mendapatkan Pelayanan Kesehatan Sesuai Standar	0	0	1.800.000	43	0	0	0	0	0	0	0	0	0	0	0	0	0	1.02.0.00.0.00.01.0012 UPT Puskesmas WONOSARI II	
844		1.02.02.2.02.04	Pengelolaan Pelayanan Kesehatan Balita	Jumlah Balita yang Mendapatkan Pelayanan Kesehatan Sesuai Standar	0	0	24.080.000	269	0	0	0	0	0	0	0	0	0	0	0	0	0	1.02.0.00.0.00.01.0012 UPT Puskesmas WONOSARI II	
845		1.02.02.2.02.05	Pengelolaan Pelayanan Kesehatan pada Usia Pendidikan Dasar	Jumlah Anak Usia Pendidikan Dasar yang Mendapatkan Pelayanan Kesehatan Sesuai Standar	0	0	11.250.000	0	0	0	0	0	0	0	0	0	0	0	0	0	0	1.02.0.00.0.00.01.0012 UPT Puskesmas WONOSARI II	
846		1.02.02.2.02.06	Pengelolaan Pelayanan Kesehatan pada Usia Produktif	Jumlah Penduduk Usia Produktif yang Mendapatkan Pelayanan Kesehatan Sesuai Standar	0	0	5.292.000	3784	0	0	0	0	0	0	0	0	0	0	0	0	0	1.02.0.00.0.00.01.0012 UPT Puskesmas WONOSARI II	
847		1.02.02.2.02.07	Pengelolaan Pelayanan Kesehatan pada Usia Lanjut	Jumlah Penduduk Usia Lanjut yang Mendapatkan Pelayanan Kesehatan Sesuai Standar	0	0	20.000.000	574	0	0	0	0	0	0	0	0	0	0	0	0	0	1.02.0.00.0.00.01.0012 UPT Puskesmas WONOSARI II	
848		1.02.02.2.02.08	Pengelolaan Pelayanan Kesehatan Penderita Hipertensi	Jumlah Penderita Hipertensi yang Mendapatkan Pelayanan Kesehatan Sesuai Standar	0	0	9.540.000	325	0	0	0	0	0	0	0	0	0	0	0	0	0	1.02.0.00.0.00.01.0012 UPT Puskesmas WONOSARI II	

No	Sasaran	Kode	Urusan/Bidang uraian Pemerintahan Program/Kegiatan	Indikator Kinerja Program (Outcome)/Kegiatan (output)	Target RPJMD Pada Tahun 2022 s/d 2026 (Periode RPJMD)		Realisasi Capaian Kinerja RPJMD s/d RKPD Tahun 2022		Target Kinerja dan Anggaran RKPD Tahun 2023 yang dievaluasi				Realisasi Kinerja Pada Thronulan				Tingkat Capaian Kinerja dan Realisasi Anggaran RKP yang dievaluasi (%)		Realisasi Kinerja dan Anggaran RPJMD s/d Tahun 2023		Tingkat Capaian Kinerja dan Realisasi Anggaran RPJMD s/d Tahun 2022		OPD Penanggung Jawab	Ket	
					K	Rp	K	Rp	K	Rp	K	Rp	K	Rp	K	Rp	K	Rp	K	Rp	K	Rp			K
1	2	3	4	5	6	7	8	9	10	11	12	13	14	15	16	17	18								
849		1.02.02.2.02.10	Pengelolaan Pelayanan Kesehatan Orang dengan Gangguan Jiwa Berat	Jumlah Orang yang Mendapatkan Pelayanan Kesehatan Orang dengan Gangguan Jiwa Berat Sesuai Standar	0	0   Orang	7.918.000	15   Orang	0   Orang	0   Orang	0   Orang	15   Orang	0	0 -	0	0	1.02.000.000.01.001.2 UPT Puskesmas WONOSARI II								
850		1.02.02.2.02.11	Pengelolaan Pelayanan Kesehatan Orang Terduga Tuberkulosis	Jumlah Orang Terduga Menderita Tuberkulosis yang Mendapatkan Pelayanan Sesuai Standar;	0	0   Orang	5.000.000	9   Orang	0   Orang	0   Orang	0   Orang	9   Orang	0	69.23	0	0	1.02.000.000.01.001.2 UPT Puskesmas WONOSARI II								
851		1.02.02.2.02.13	Pengelolaan Pelayanan Kesehatan bagi Penduduk pada Kondisi Kejadian Luar Biasa (KLB)	Jumlah Dokumen Hasil Pengelolaan Pelayanan Kesehatan bagi Penduduk pada Kondisi Kejadian Luar Biasa (KLB) Sesuai Standar	0	0   Dokumen	1.500.000	0   Dokumen	0   Dokumen	0   Dokumen	0   Dokumen	0   Dokumen	0	0 -	0	0	1.02.000.000.01.001.2 UPT Puskesmas WONOSARI II								
852		1.02.02.2.02.15	Pengelolaan Pelayanan Kesehatan Gizi Masyarakat	Jumlah Dokumen Hasil Pengelolaan Pelayanan Kesehatan Gizi Masyarakat	0	0   Dokumen	357.599.000	0   Dokumen	0   Dokumen	0   Dokumen	0   Dokumen	0   Dokumen	0	0 -	0	0	1.02.000.000.01.001.2 UPT Puskesmas WONOSARI II								
853		1.02.02.2.02.16	Pengelolaan Pelayanan Kesehatan Kerja dan Olahraga	Jumlah Dokumen Hasil Pengelolaan Pelayanan Kesehatan Olahraga	0	0   Dokumen	29.025.000	1   Dokumen	0   Dokumen	0   Dokumen	0   Dokumen	1   Dokumen	0	0 -	0	0	1.02.000.000.01.001.2 UPT Puskesmas WONOSARI II								
854		1.02.02.2.02.17	Pengelolaan Pelayanan Kesehatan Lingkungan	Jumlah Dokumen Hasil Pengelolaan Pelayanan Kesehatan Lingkungan	0	0   Dokumen	23.650.000	0   Dokumen	0   Dokumen	0   Dokumen	0   Dokumen	0   Dokumen	0	0 -	0	0	1.02.000.000.01.001.2 UPT Puskesmas WONOSARI II								

No	Sasaran	Kode	Urusan/Bidang uraian Pemerintahan dan Program/Kegiatan	Indikator Kinerja Program (Output/output)	Target RPJMD Pada Tahun 2022 s/d 2026 (Periode RPJMD)		Realisasi Capaian Kinerja RPJMD s/d 1 RKPD Tahun 2022		Target Kinerja dan Anggaran RKPD Tahun 2023 yang dievaluasi				Realisasi Kinerja Pada Triwulan				Realisasi Capaian Kinerja dan Anggaran RKKPD yang dievaluasi				Tingkat Capaian Kinerja dan Realisasi Anggaran RKKPD yang dievaluasi (%)		Realisasi Kinerja dan Anggaran RPJMD s/d Tahun 2023		Tingkat Capaian Kinerja dan Realisasi Anggaran RPJMD s/d Tahun 2022		OPD Penanggung Jawab	Ket
					K	Rp	K	Rp	K	Rp	K	Rp	K	Rp	K	Rp	K	Rp	K	Rp	K	Rp	K	Rp	K	Rp		
1	2	3	4	5	6	7	8	9	10	11	12	13	14	15	16	17	18											
855		1.02.02.2.02.18	Pengelolaan Pelayanan Promosi Kesehatan	Jumlah Dokumen Hasil Pengelolaan Pelayanan Promosi Kesehatan	0	0	10.000.000	0	0	0	0	0	0	0	0	0	1.02.0.00.0.00.01.0012 UPT Puskesmas WONOSARI II											
856		1.02.02.2.02.20	Pengelolaan Surveilans Kesehatan	Jumlah Dokumen Hasil Pengelolaan Surveilans Kesehatan	0	0	20.300.000	0	0	0	0	0	0	0	0	0	1.02.0.00.0.00.01.0012 UPT Puskesmas WONOSARI II											
857		1.02.02.2.02.25	Pelayanan Kesehatan Penyakit Menular dan Tidak Menular	Jumlah Dokumen Hasil Pelayanan Kesehatan Penyakit Menular dan Tidak Menular	0	0	47.902.400	0	0	0	0	0	0	0	0	0	1.02.0.00.0.00.01.0012 UPT Puskesmas WONOSARI II											
858		1.02.02.2.02.33	Operasional Pelayanan Puskesmas	Jumlah Dokumen Operasional Pelayanan Puskesmas	0	0	169.203.000	0	0	0	0	0	0	0	0	0	1.02.0.00.0.00.01.0012 UPT Puskesmas WONOSARI II											
859		1.02.02.2.02.39	Pengelolaan Pelayanan Kesehatan Dasar Melalui Perdekatan Keluarga	Jumlah Keluarga Yang Sudah Dikunjungi dan Diintervensi Masalah Keselamatannya Oleh Tenaga Kesehatan Puskesmas	0	0	13.300.000	0	0	0	0	0	0	0	0	0	1.02.0.00.0.00.01.0012 UPT Puskesmas WONOSARI II											
860		1.02.02.2.02.40	Pengelolaan pelayanan kesehatan orang dengan Tuberkulosis	Jumlah orang dengan Tuberkulosis yang mendapatkan pelayanan kesehatan sesuai standar	0	0	6.800.000	0	0	0	0	0	0	0	0	0	1.02.0.00.0.00.01.0012 UPT Puskesmas WONOSARI II											
861		1.02.02.2.02.42	Pengelolaan pelayanan kesehatan Malaria	Jumlah orang yang mendapatkan pelayanan kesehatan malaria	0	0	1.250.000	0	0	0	0	0	0	0	0	0	1.02.0.00.0.00.01.0012 UPT Puskesmas WONOSARI II											
862		1.02.02.2.02.43	Pengelolaan Kawasan tanpa rokok	Jumlah tatanan kawasan tanpa rokok yang tidak ditemukan aktifitas merokok	0	0	3.180.000	0	0	0	0	0	0	0	0	0	1.02.0.00.0.00.01.0012 UPT Puskesmas WONOSARI II											
863		X:XX.01.2.10.01	Pelayanan dan Penunjang Pelayanan BLUD	Jumlah BLUD yang Menyediakan Pelayanan dan Penunjang Pelayanan	0	0	1.646.947.523	386.112.142	0	0	0	724.839.556	100	44.01	0	0	1.02.0.00.0.00.01.0031 UPT Laboratorium Kesehatan											



No	Sasaran	Kode	Urusan/Bidang uraian Pemerintahan dan Program/Kegiatan	Indikator Kinerja Program (Outcome)/Kegiatan (output)	Target RPJMD Pada Tahun 2022 s/d 2026 (Periode RPJMD)		Realisasi Capaian Kinerja RPJMD s/d RKPD Tahun 2022		Realisasi Kinerja Pada Trivulan				Target Kinerja dan Anggaran RKPD Tahun 2023 yang dievaluasi		Realisasi Capaian Kinerja dan Anggaran RKPD yang dievaluasi		Tingkat Capaian Kinerja dan Realisasi Anggaran RKKPD yang dievaluasi (%)		Realisasi Kinerja dan Anggaran RPJMD s/d Tahun 2023		Tingkat Capaian Kinerja dan Realisasi Anggaran RPJMD s/d Tahun 2022		OPD Penanggung Jawab	Ket	
					K	Rp	K	Rp	I	II	III	IV	K	Rp	K	Rp	K	Rp	K	Rp	K	Rp			K
1	2	3	4	5	6	7	8	9	10	11	12	13	14	15	16	17	18								
864		1.02.02.2.01.15	Pengadaan dan Penyediaan Alat Kalibrasi	0	0	0	5.800.000	0	0	0	0	0	0	0	0	0	0	0	0	0	0	0	0	1.02.0.00.0.00.01.0025 UPT Puskesmas SEMANU I	
865		1.02.02.2.02.01	Pengelolaan Pelayanan Kesehatan Ibu Hamil	0	0	0	107.630.000	53	1	0	1	0	113	1	0	0	45,3	0	0	0	0	0	0	1.02.0.00.0.00.01.0012 UPT Puskesmas WONOSARI II	
866		1.02.02.2.02.03	Pengelolaan Pelayanan Kesehatan Bayi Baru Lahir	0	0	0	1.000.000	53	0	0	0	60	1	0	0	0	44,84	0	0	0	0	0	0	1.02.0.00.0.00.01.0012 UPT Puskesmas WONOSARI II	
867		1.02.02.2.02.04	Pengelolaan Pelayanan Kesehatan Balita	0	0	0	6.080.000	0	1	4	0	0	14	0	0	0	0	0	0	0	0	0	0	1.02.0.00.0.00.01.0012 UPT Puskesmas WONOSARI II	
868		1.02.02.2.02.05	Pengelolaan Pelayanan Kesehatan pada Usia Pendidikan Dasar	0	0	0	6.250.000	0	1	4	0	0	14	0	0	0	0	0	0	0	0	0	0	1.02.0.00.0.00.01.0012 UPT Puskesmas WONOSARI II	
869		1.02.02.2.02.06	Pengelolaan Pelayanan Kesehatan pada Usia Produktif	0	0	0	4.300.000	13	49	37	0	6	97	1	37	0	23,97	0	0	0	0	0	0	1.02.0.00.0.00.01.0012 UPT Puskesmas WONOSARI II	
870		1.02.02.2.02.07	Pengelolaan Pelayanan Kesehatan pada Usia Lanjut	0	0	0	3.600.000	11	66	14	0	12	32	1	4	0	608,63	0	0	0	0	0	0	1.02.0.00.0.00.01.0012 UPT Puskesmas WONOSARI II	
871		1.02.02.2.02.08	Pengelolaan Pelayanan Kesehatan Hipertensi	0	0	0	14.000.000	180	145	0	112	145	0	0	45	0	25,5	0	0	0	0	0	0	1.02.0.00.0.00.01.0012 UPT Puskesmas WONOSARI II	

No	Sasaran	Kode	Urusan/Bidang Pemerintahan Program/Kegiatan	Indikator Kinerja Program (Outcome)/Kegiatan (output)	Target RPJMD Pada Tahun 2022 s/d 2026 (Periode RPJMD)		Realisasi Capaian Kinerja RPJMD s/d RKPD Tahun 2022		Realisasi Kinerja Pada Triwulan				Target Kinerja dan Anggaran RKPD Tahun 2023 yang dielevaluasi		Realisasi Capaian Kinerja dan Anggaran RKKPD yang dielevaluasi		Realisasi Kinerja dan Anggaran RKKPD yang dielevaluasi (%)		Realisasi Kinerja dan Anggaran RPKMD s/d Tahun 2023		Tingkat Capaian Kinerja dan Realisasi Anggaran RPKMD s/d Tahun 2022		OPD Penanggung Jawab	Ket		
					K	Rp	K	Rp	I	II	III	IV	K	Rp	K	Rp	K	Rp	K	Rp	K	Rp			K	Rp
1		3		5																				17	18	
872		1.02.02.2.02.10	Pengelolaan urusan Pelayanan Kesehatan Orang dengan Gangguan Jiwa Berat	Jumlah Orang yang Mendapatkan Pelayanan Kesehatan Orang dengan Gangguan Jiwa Berat Sesuai Standar	0	39 Orang	4.500.000	31 Orang	43 Orang	0 Orang	0 Orang	0 Orang	0 Orang	0	74 Orang	0	189,74	0	0	0	0	0	0	1.02.0.00.0.00.01.0012 UPT Puskesmas WONOSARI II		
873		1.02.02.2.02.11	Pengelolaan Pelayanan Kesehatan Orang Terduga Tuberkulosis	Jumlah Orang Terdaftar Mendeteksi Tuberkulosis yang Mendapatkan Pelayanan Sesuai Standar	0	58 Orang	500.000	0 Orang	0 Orang	0 Orang	0 Orang	0 Orang	0 Orang	0	0 Orang	0	0	0	0	0	0	0	0	1.02.0.00.0.00.01.0012 UPT Puskesmas WONOSARI II		
874		1.02.02.2.02.13	Pengelolaan Pelayanan Kesehatan bagi Penduduk pada Kondisi Kejadian Luar Biasa (KLB)	Jumlah Dokumen Hasil Pengelolaan Pelayanan Kesehatan bagi Penduduk pada Kondisi Kejadian Luar Biasa (KLB) Sesuai Standar	0	3 Dokumen	250	0 Dokumen	0 Dokumen	0 Dokumen	0 Dokumen	0 Dokumen	0 Dokumen	0	0 Dokumen	0	0	0	0	0	0	0	0	1.02.0.00.0.00.01.0012 UPT Puskesmas WONOSARI II		
875		1.02.02.2.02.15	Pengelolaan Pelayanan Kesehatan Gizi Masyarakat	Jumlah Dokumen Hasil Pengelolaan Pelayanan Kesehatan Gizi Masyarakat	0	13 Dokumen	265.658.000	0 Dokumen	0 Dokumen	0 Dokumen	0 Dokumen	0 Dokumen	0 Dokumen	0	0 Dokumen	0	0	0	0	0	0	0	0	0	1.02.0.00.0.00.01.0012 UPT Puskesmas WONOSARI II	
876		1.02.02.2.02.16	Pengelolaan Pelayanan Kesehatan Kerja dan Olahraga	Jumlah Dokumen Hasil Pengelolaan Pelayanan Kesehatan Kerja dan Olahraga	0	3 Dokumen	54.870.000	0 Dokumen	0 Dokumen	0 Dokumen	0 Dokumen	0 Dokumen	0 Dokumen	0	0 Dokumen	0	0	0	0	0	0	0	0	0	1.02.0.00.0.00.01.0012 UPT Puskesmas WONOSARI II	
877		1.02.02.2.02.17	Pengelolaan Pelayanan Kesehatan Lingkungan	Jumlah Dokumen Hasil Pengelolaan Pelayanan Kesehatan Lingkungan	0	87 Dokumen	4.350.000	0 Dokumen	30 Dokumen	0 Dokumen	0 Dokumen	0 Dokumen	0 Dokumen	0	30 Dokumen	0	34,48	0	0	0	0	0	0	0	1.02.0.00.0.00.01.0012 UPT Puskesmas WONOSARI II	
878		1.02.02.2.02.18	Pengelolaan Promosi Kesehatan	Jumlah Dokumen Hasil Pengelolaan Pelayanan Promosi Kesehatan	0	1 Dokumen	50.760.000	0 Dokumen	0 Dokumen	0 Dokumen	0 Dokumen	0 Dokumen	0 Dokumen	0	0 Dokumen	0	100	0	0	0	0	0	0	0	1.02.0.00.0.00.01.0012 UPT Puskesmas WONOSARI II	
879		1.02.02.2.02.20	Pengelolaan Surveilans Kesehatan	Jumlah Dokumen Hasil Pengelolaan Surveilans Kesehatan	0	6 Dokumen	23.800.000	0 Dokumen	0 Dokumen	0 Dokumen	0 Dokumen	0 Dokumen	0 Dokumen	0	2 Dokumen	0	33,33	0	0	0	0	0	0	0	1.02.0.00.0.00.01.0012 UPT Puskesmas WONOSARI II	

No	Sasaran	Kode	Urusan/Bidang uraian Pemerintahan dan Program/Kegiatan	Indikator Kinerja Program (Outcome)/Kegiatan (output)	Target RPJMD Tahun 2022 s/d 2026 (Periode RPJMD)		Realisasi Capaian Kinerja RPJMD s/d RKPD Tahun 2022		Target Kinerja dan Anggaran RKPD Tahun 2023 yang dievaluasi				Realisasi Kinerja Pada Triwulan				Realisasi Capaian Kinerja dan Anggaran RKPD yang dievaluasi		Tingkat Capaian Kinerja dan Realisasi Anggaran RKP yang dievaluasi (%)		Realisasi Kinerja dan Anggaran RPJMD s/d Tahun 2023		Tingkat Capaian Kinerja dan Realisasi Anggaran RPJMD s/d Tahun 2022		OPD Penanggung Jawab	Ket		
					K	Rp	K	Rp	K	Rp	K	Rp	K	Rp	K	Rp	K	Rp	K	Rp	K	Rp	K	Rp			K	Rp
1	2	3	4	5	6	7	8	9	10	11	12	13	14	15	16	17	18											
880		1.02.02.2.02.21	Pengelolaan Pelayanan Kesehatan Orang dengan Masalah Kesehatan Jiwa (ODMK)	Jumlah Orang dengan Masalah Kesehatan (ODMK) yang Mendapatkan Pelayanan Kesehatan	0	0	43515 Orang	015 Orang	6915 Orang	015 Orang	015 Orang	06915 Orang	01586	0	0	0	1.02.000.000.01.0012 UPT Puskesmas WONOSARI II											
881		1.02.02.2.02.25	Pelayanan Kesehatan Penyakit Menular dan Tidak Menular	Jumlah Dokumen Hasil Pelayanan Kesehatan Penyakit Menular dan Tidak Menular	0	0	141 dokumen	01 dokumen	031 dokumen	01 dokumen	01 dokumen	031 dokumen	02143	0	0	0	1.02.000.000.01.0012 UPT Puskesmas WONOSARI II											
882		1.02.02.2.02.33	Operasional Pelayanan Puskesmas	Jumlah Laporan Hasil Investigasi Awal Kejadian Tidak Diharapkan (Kejadian Pasca Imunisasi dan Pemberian Obat Massal)	0	0	101 Laporan	01 Laporan	061 Dokumen	01 Laporan	01 Laporan	061 Dokumen	02143	0	0	0	1.02.000.000.01.0012 UPT Puskesmas WONOSARI II											
883		1.02.02.2.02.39	Pengelolaan Pelayanan Kesehatan Dasar Melalui Pendekatan Keluarga	Jumlah Keluarga Yang Sudah Dikunjungi dan Diantrevensi Masalah Kesihatannya Oleh Tenaga Kesehatan Puskesmas	0	0	200 keluarga	01 keluarga	066.000.000 keluarga	01 keluarga	01 keluarga	066.000.000 keluarga	02931	0	0	0	1.02.000.000.01.0012 UPT Puskesmas WONOSARI II											
884		1.02.02.2.02.40	Pengelolaan pelayanan kesehatan orang dengan Tuberkulosis	Jumlah orang dengan Tuberkulosis yang mendapatkan pelayanan kesehatan sesuai standar	0	0	581 orang	01 orang	02.000.00091 orang	01 orang	01 orang	0171 orang	02931	0	0	0	1.02.000.000.01.0012 UPT Puskesmas WONOSARI II											
885		1.02.02.2.02.42	Pengelolaan pelayanan kesehatan Malaria	Jumlah orang yang mendapatkan pelayanan kesehatan kesehatan malaria	0	0	151 orang	01 orang	1.500.00001 orang	01 orang	01 orang	01 orang	0	0	0	0	1.02.000.000.01.0012 UPT Puskesmas WONOSARI II											
886		1.02.02.2.02.43	Pengelolaan Kawasan tanpa rokok	Jumlah tatanan kawasan tanpa rokok yang tidak ditemukan aktifitas merokok	0	0	231 tatanan	01 tatanan	6.900.00001 tatanan	01 tatanan	01 tatanan	01 tatanan	0	0	0	0	1.02.000.000.01.0012 UPT Puskesmas WONOSARI II											

No	Sasaran	Kode	Urusan/Bidang uraian Pemerintahan dan Program/Kegiatan	Indikator Kinerja Program (Outcome)/Kegiatan (output)	Target RPJMD Pada Tahun 2022 s/d 2026 (Periode RPJMD)		Realisasi Capaian Kinerja RPJMD s/d 1 RKKPD Tahun 2022		Target Kinerja dan Anggaran RKKPD Tahun 2023 yang dievaluasi				Realisasi Kinerja Pada Triwulan				Realisasi Capaian Kinerja dan Anggaran RKKPD yang dievaluasi		Tingkat Capaian Kinerja dan Realisasi Anggaran RKKPD yang dievaluasi (%)		Realisasi Kinerja dan Anggaran RPJMD s/d Tahun 2023		Tingkat Capaian Kinerja dan Realisasi Anggaran RPJMD s/d Tahun 2022		OPD Penanggung Jawab	Ket		
					K	Rp	K	Rp	K	Rp	K	Rp	K	Rp	K	Rp	K	Rp	K	Rp	K	Rp	K	Rp			K	Rp
1	2	3	4	5	6	7	8	9	10	11	12	13	14	15	16	17	18											
887		X.XX.01.2.10.01	Pelayanan dan Penunjang Pelayanan BLUD	Jumlah BLUD yang Menyediakan Alat Uji dan Kalibrasi Pada Unit Pemeliharaan Fasilitas Kesehatan Regional/Regional Maintenance Center	0	0	2.107.846,105	1 Unit Kerja	536.544,157	0 Unit Kerja	0 Unit Kerja	976.119,483	100	46.31	0	0	0	0	0	0	0	0	0	0	0	0	1.02.0.00.0.00.01.0031 UPT Laboratorium Kesehatan	
888		1.02.02.2.01.15	Pengelolaan dan Pemeliharaan Alat Kalibrasi	Jumlah Penyediaan dan Pemeliharaan Alat Uji dan Kalibrasi Pada Unit Pemeliharaan Fasilitas Kesehatan Regional/Regional Maintenance Center	0	0	5.800.000	0 Unit Kerja	0	0 Unit Kerja	0 Unit Kerja	0	0	0	0	0	0	0	0	0	0	0	0	0	0	0	1.02.0.00.0.00.01.0025 UPT Puskesmas SEMANU I	
889		1.02.02.2.02.01	Pengelolaan Pelayanan Kesehatan Ibu Hamil	Jumlah Ibu Hamil yang Mendapatkan Pelayanan Kesehatan Sesuai Standar	0	0	75.605.000	12 Orang	0	0 Orang	0 Orang	0	6,91	0	0	0	0	0	0	0	0	0	0	0	0	0	1.02.0.00.0.00.01.0012 UPT Puskesmas WONOSARI II	
890		1.02.02.2.02.03	Pengelolaan Pelayanan Kesehatan Bayi Baru Lahir	Jumlah Bayi Baru Lahir yang Mendapatkan Pelayanan Kesehatan Sesuai Standar	0	0	1.500.000	0 Orang	0	0 Orang	0 Orang	0	0	0	0	0	0	0	0	0	0	0	0	0	0	0	1.02.0.00.0.00.01.0012 UPT Puskesmas WONOSARI II	
891		1.02.02.2.02.04	Pengelolaan Pelayanan Kesehatan Balita	Jumlah Balita yang Mendapatkan Pelayanan Kesehatan Sesuai Standar	0	0	49.217.600	144 Orang	0	0 Orang	0 Orang	0	8,1	0	0	0	0	0	0	0	0	0	0	0	0	0	1.02.0.00.0.00.01.0012 UPT Puskesmas WONOSARI II	
892		1.02.02.2.02.05	Pengelolaan Pelayanan Kesehatan pada Usia Pendidikan Dasar	Jumlah Anak Usia Pendidikan Dasar yang Mendapatkan Pelayanan Kesehatan Sesuai Standar	0	0	40.500.000	152 Orang	0	0 Orang	0 Orang	0	0,51	0	0	0	0	0	0	0	0	0	0	0	0	0	1.02.0.00.0.00.01.0012 UPT Puskesmas WONOSARI II	
893		1.02.02.2.02.06	Pengelolaan Pelayanan Kesehatan pada Usia Produktif	Jumlah Penduduk Usia Produktif yang Mendapatkan Pelayanan Kesehatan Sesuai Standar	0	0	6.100.000	13 Orang	0	0 Orang	0 Orang	0	0	0	0	0	0	0	0	0	0	0	0	0	0	0	1.02.0.00.0.00.01.0012 UPT Puskesmas WONOSARI II	
894		1.02.02.2.02.07	Pengelolaan Pelayanan Kesehatan pada Usia Lanjut	Jumlah Penduduk Usia Lanjut yang Mendapatkan Pelayanan Kesehatan Sesuai Standar	0	0	6.400.000	15 Orang	0	0 Orang	0 Orang	0	0	0	0	0	0	0	0	0	0	0	0	0	0	0	1.02.0.00.0.00.01.0012 UPT Puskesmas WONOSARI II	

No	Sasaran	Kode	Urusan/Bidang uraian Pemerintahan Program/Kegiatan	Indikator Kinerja Program (Outcome)/Kegiatan (output)	Target RPJMD Pada Tahun 2022 s/d 2026 (Periode RPJMD)		Realisasi Capaian Kinerja RPJMD s/d RKPD Tahun 2022		Target Kinerja dan Anggaran RKPD Tahun 2023 yang dievaluasi				Realisasi Kinerja Pada Trivulan				Realisasi Capaian Kinerja dan Anggaran RKPJ yang dievaluasi		Tingkat Capaian Kinerja dan Realisasi Anggaran RKPJ yang dievaluasi (%)		Realisasi Kinerja dan Anggaran RPJMD s/d Tahun 2023		Tingkat Capaian Kinerja dan Realisasi Anggaran RPJMD s/d Tahun 2022		OPD Penanggung Jawab	Ket
					K	Rp	K	Rp	K	Rp	K	Rp	K	Rp	K	Rp	K	Rp	K	Rp	K	Rp	K	Rp		
1	2	3	4	5	6	7	8	9	10	11	12	13	14	15	16	17	18									
895		1.02.02.2.02.08	Pengelolaan Pelayanan Kesehatan Penderita Hipertensi	Jumlah Penderita Hipertensi yang Mendapatkan Pelayanan Kesehatan Sesuai Standar	0	0	3.399 99 Orang	0 99 Orang	0 99 Orang	0 99 Orang	0 99 Orang	0 99 Orang	0	0	0	0	1.02.0.00.0.00.01.001.2 UPT Puskesmas WONOSARI II									
896		1.02.02.2.02.10	Pengelolaan Pelayanan Kesehatan Orang dengan Gangguan Jwa Berat	Jumlah Orang yang Mendapatkan Pelayanan Kesehatan Orang dengan Gangguan Jwa Berat Sesuai Standar	0	0	8.000.000 Orang	0 5 Orang	0 5 Orang	0 Orang	0 Orang	0 5 Orang	6,25	0	0	0	1.02.0.00.0.00.01.001.2 UPT Puskesmas WONOSARI II									
897		1.02.02.2.02.11	Pengelolaan Pelayanan Kesehatan Orang Terduga Tuberkulosis	Jumlah Orang Terduga Menderita Tuberkulosis yang Mendapatkan Pelayanan Sesuai Standar	0	0	3.000.000 Orang	0 129 Orang	0 129 Orang	0 Orang	0 Orang	0 129 Orang	0	0	0	0	1.02.0.00.0.00.01.001.2 UPT Puskesmas WONOSARI II									
898		1.02.02.2.02.13	Pengelolaan Pelayanan Kesehatan bagi Penduduk pada Kondisi Kejadian Luar Biasa (KLB)	Jumlah Dokumen Hasil Pengelolaan Pelayanan Kesehatan bagi Penduduk pada Kondisi Kejadian Luar Biasa (KLB) Sesuai Standar	0	0	1.000.000 Dokumen	0 Dokumen	0 Dokumen	0 Dokumen	0 Dokumen	0 Dokumen	0	0	0	0	1.02.0.00.0.00.01.001.2 UPT Puskesmas WONOSARI II									
899		1.02.02.2.02.15	Pengelolaan Pelayanan Kesehatan Gizi Masyarakat	Jumlah Dokumen Hasil Pengelolaan Pelayanan Kesehatan Gizi Masyarakat	0	0	338.680.000 Dokumen	0 Dokumen	0 Dokumen	0 Dokumen	0 Dokumen	0 Dokumen	0	0	0	0	1.02.0.00.0.00.01.001.2 UPT Puskesmas WONOSARI II									
900		1.02.02.2.02.16	Pengelolaan Pelayanan Kesehatan Kerja dan Olahraga	Jumlah Dokumen Hasil Pengelolaan Pelayanan Kesehatan Kerja dan Olahraga	0	0	56.325.000 Dokumen	0 1 Dokumen	0 1 Dokumen	0 Dokumen	0 Dokumen	0 1 Dokumen	33,33	0	0	0	1.02.0.00.0.00.01.001.2 UPT Puskesmas WONOSARI II									
901		1.02.02.2.02.17	Pengelolaan Pelayanan Kesehatan Lingkungan	Jumlah Dokumen Hasil Pengelolaan Pelayanan Kesehatan Lingkungan	0	0	6.650.000 Dokumen	0 Dokumen	0 Dokumen	0 Dokumen	0 Dokumen	0 Dokumen	0	0	0	0	1.02.0.00.0.00.01.001.2 UPT Puskesmas WONOSARI II									
902		1.02.02.2.02.18	Pengelolaan Pelayanan Promosi Kesehatan	Jumlah Dokumen Hasil Pengelolaan Pelayanan Promosi Kesehatan	0	0	61.425.000 Dokumen	0 Dokumen	0 Dokumen	0 Dokumen	0 Dokumen	0 Dokumen	0	0	0	0	1.02.0.00.0.00.01.001.2 UPT Puskesmas WONOSARI II									

No	Sasaran	Kode	Urusan/Bidang uraian Pemerintahan dan Program/Kegiatan	Indikator Kinerja Program (Outcome)/Kegiatan (output)	Target RPJMD Pada Tahun 2022 s/d 2026 (Periode RPJMD)		Realisasi Kinerja RPJMD s/d 2022		Realisasi Kinerja Pada Triwulan				Realisasi Capaian Kinerja dan Anggaran RKPD yang dievaluasi		Tingkat Capaian Kinerja dan Realisasi Anggaran RKPD yang dievaluasi (%)		Realisasi Kinerja dan Anggaran RPJMD s/d Tahun 2023		Tingkat Capaian Kinerja dan Realisasi Anggaran RPJMD s/d Tahun 2022		OPD Penanggung Jawab	Ket		
					K	Rp	K	Rp	I	II	III	IV	K	Rp	K	Rp	K	Rp	K	Rp			K	Rp
1	2	3	4	5	6	7	8	9	10	11	12	13	14	15	16	17	18							
903		1.02.02.2.02.20	Pengelolaan Surveilans Kesehatan	Jumlah Dokumen Hasil Pengelolaan Surveilans Kesehatan	0		25.000.000	0   Dokumen	0   1   Dokumen	0   Dokumen	0   Dokumen	0   1   Dokumen	0	0	0	0	0	0	0	0	0	0	1.02.0.00.0.00.01.0012 UPT Puskesmas WONOSARI II	
904		1.02.02.2.02.21	Pengelolaan Pelayanan Kesehatan Orang dengan Masalah Kesehatan Jiwa (ODMK)	Jumlah Orang dengan Masalah Kesehatan (ODMK) yang Mendapatkan Pelayanan Kesehatan	0		4.000.000	0   89 Orang	0   89 Orang	0   89 Orang	0   89 Orang	0   89 Orang	0	0	0	0	0	0	0	0	0	0	1.02.0.00.0.00.01.0012 UPT Puskesmas WONOSARI II	
905		1.02.02.2.02.25	Pelayanan Kesehatan Penyakit Menular dan Tidak Menular	Jumlah Dokumen Hasil Pelayanan Kesehatan Penyakit Menular dan Tidak Menular	0		35.365.000	0   4   Dokumen	0   1   Dokumen	0   Dokumen	0   Dokumen	0   1   Dokumen	0	0	0	0	0	0	0	0	0	0	1.02.0.00.0.00.01.0012 UPT Puskesmas WONOSARI II	
906		1.02.02.2.02.33	Operasional Pelayanan Puskesmas	Jumlah Laporan Hasil Investigasi Awal Kejadian Tidak Diharapkan (Kejadian Ikutan Pasca Imunisasi dan Pemberian Obat Massal)	0		195.181.000	0   2   Laporan	0   1   Laporan	0   Laporan	0   Laporan	0   1   Laporan	0	0	0	0	0	0	0	0	0	0	1.02.0.00.0.00.01.0012 UPT Puskesmas WONOSARI II	
907		1.02.02.2.02.39	Pengelolaan Pelayanan Kesehatan Dasar Melalui Pendekatan Keluarga	Jumlah Keluarga Yang Sudah Dikunjungi dan Diintervensi Masalah kesehatannya Oleh Tenaga Kesehatan Puskesmas	0		77.500.000	0   400   Keluarga	0   55   Keluarga	0   Keluarga	0   Keluarga	0   Keluarga	0	0	0	0	0	0	0	0	0	0	0	1.02.0.00.0.00.01.0012 UPT Puskesmas WONOSARI II
908		1.02.02.2.02.40	Pengelolaan pelayanan kesehatan orang dengan Tuberkulosis	Jumlah orang dengan Tuberkulosis yang mendapatkan pelayanan kesehatan sesuai standar	0		5.800.000	0   0   orang	0   5   orang	0   orang	0   orang	0   orang	0	0	0	0	0	0	0	0	0	0	1.02.0.00.0.00.01.0012 UPT Puskesmas WONOSARI II	
909		1.02.02.2.02.42	Pengelolaan pelayanan kesehatan Malaria	Jumlah orang yang mendapatkan pelayanan kesehatan Malaria	0		1.250.000	0   0   orang	0   0   orang	0   orang	0   orang	0   orang	0	0	0	0	0	0	0	0	0	0	1.02.0.00.0.00.01.0012 UPT Puskesmas WONOSARI II	

No	Sasaran	Kode	Urusan/Bidang uraian Pemerintahan dan Program/Kegiatan	Indikator Kinerja Program (Outcome)/Kegiatan (output)	Target RPJMD Pada Tahun 2022 s/d 2026 (Periode RPJMD)		Realisasi Capaian Kinerja RPJMD s/d RKPD Tahun 2022		Realisasi Kinerja Pada Triwulan				Target Kinerja dan Anggaran RKPD Tahun 2023 yang dievaluasi		Realisasi Capaian Kinerja dan Anggaran RKPD yang dievaluasi		Realisasi Kinerja dan Anggaran RKPD yang dievaluasi		Tingkat Capaian Kinerja dan Realisasi Anggaran RPJMD s/d Tahun 2022		OPD Penanggung Jawab	Ket
					K	Rp	K	Rp	I	II	III	IV	K	Rp	K	Rp	K	Rp	K	Rp		
910		1.02.02.2.02.43	Pengelolaan kawasan tanpa rokok	Jumlah tatanan kawasan tanpa rokok yang tidak ditemukan aktifitas merokok	0	0	0	0	0	0	0	0	0	0	0	0	0	0	0	0	1.02.0.00.0.00.01.0012 UPT Puskesmas WONOSARI II	
911		X.XX.01.2.10.01	Pelayanan dan Penunjang Pelayanan BLUD	Jumlah BLUD yang Menyediakan Penunjang Pelayanan	0	0	0	0	0	0	0	0	0	0	0	0	0	0	0	0	1.02.0.00.0.00.01.0031 UPT Laboratorium Kesehatan	
912		1.02.02.2.01.15	Pengadaan dan Pemeliharaan Alat Kalibrasi	Jumlah Penyediaan dan Pemeliharaan Alat Uji dan Kalibrasi Pada Unit Pemeliharaan Fasilitas Kesehatan Regional/Regional Maintenance Center	0	0	0	0	0	0	0	0	0	0	0	0	0	0	0	0	1.02.0.00.0.00.01.0025 UPT Puskesmas SEMANU I	
913		1.02.02.2.02.01	Pengelolaan Pelayanan Kesehatan Ibu Hamil	Jumlah Ibu Hamil yang Mendapatkan Pelayanan Kesehatan Sesuai Standar	0	0	0	0	0	0	0	0	0	0	0	0	0	0	0	0	1.02.0.00.0.00.01.0012 UPT Puskesmas WONOSARI II	
914		1.02.02.2.02.03	Pengelolaan Pelayanan Kesehatan Bayi Baru Lahir	Jumlah Bayi Baru Lahir yang Mendapatkan Pelayanan Kesehatan Sesuai Standar	0	0	0	0	0	0	0	0	0	0	0	0	0	0	0	0	1.02.0.00.0.00.01.0012 UPT Puskesmas WONOSARI II	
915		1.02.02.2.02.04	Pengelolaan Pelayanan Kesehatan Balita	Jumlah Balita yang Mendapatkan Pelayanan Kesehatan Sesuai Standar	0	0	0	0	0	0	0	0	0	0	0	0	0	0	0	0	1.02.0.00.0.00.01.0012 UPT Puskesmas WONOSARI II	
916		1.02.02.2.02.05	Pengelolaan Pelayanan Kesehatan pada Usia Pendidikan Dasar	Jumlah Anak Pendidikan Dasar yang Mendapatkan Pelayanan Kesehatan Sesuai Standar	0	0	0	0	0	0	0	0	0	0	0	0	0	0	0	0	1.02.0.00.0.00.01.0012 UPT Puskesmas WONOSARI II	
917		1.02.02.2.02.06	Pengelolaan Pelayanan Kesehatan pada Usia Produktif	Jumlah Penduduk Usia Produktif yang Mendapatkan Pelayanan Kesehatan Sesuai Standar	0	0	0	0	0	0	0	0	0	0	0	0	0	0	0	0	1.02.0.00.0.00.01.0012 UPT Puskesmas WONOSARI II	

No	Sasaran	Kode	Urusan/Bidang uraian Pemerintahan Program/Kegiatan	Indikator Kinerja Program (Outcome)/Kegiatan (output)	Target RPJMD Pada Tahun 2022 s/d 2026 (Periode RPJMD)		Realisasi Capaian Kinerja RPJMD s/d RKPD Tahun 2022		Target Kinerja dan Anggaran RKPD Tahun 2023 yang dievaluasi				Realisasi Kinerja Pada Triwulan				Realisasi Capaian Kinerja dan Anggaran RKPD yang dievaluasi		Tingkat Capaian Kinerja dan Realisasi Anggaran RKP yang dievaluasi (%)		Realisasi Kinerja dan Anggaran RPJMD s/d Tahun 2023		Tingkat Capaian Kinerja dan Realisasi Anggaran RPJMD s/d Tahun 2022		OPD Penanggung Jawab	Ket		
					K	Rp	K	Rp	K	Rp	K	Rp	K	Rp	K	Rp	K	Rp	K	Rp	K	Rp	K	Rp			K	Rp
1	2	3	4	5	6	7	8	9	10	11	12	13	14	15	16	17	18											
918		1.02.02.2.02.08	Pengelolaan Pelayanan Kesehatan Penderita Hipertensi	Jumlah Penderita Hipertensi yang Mendapatkan Pelayanan Kesehatan Sesuai Standar	0	0	809   Orang 2.500.000	209   Orang 2.500.000	0	0	0   Orang	409   Orang	0	50,56	0	0	1.02.000.0.00.01.0012 UPT Puskesmas WONOSARI II											
919		1.02.02.2.02.10	Pengelolaan Pelayanan Kesehatan Orang dengan Gangguan Jiwa Berat Sesuai Standar	Jumlah Orang yang Mendapatkan Pelayanan Kesehatan Orang dengan Gangguan Jiwa Berat Sesuai Standar	0	0	53   Orang 5.000.000	14   Orang 5.000.000	0	0	0   Orang	27   Orang	0	50,94	0	0	1.02.000.0.00.01.0012 UPT Puskesmas WONOSARI II											
920		1.02.02.2.02.11	Pengelolaan Pelayanan Kesehatan Orang Terduga Tuberkulosis	Jumlah Orang Terduga Menderita Tuberkulosis yang Mendapatkan Pelayanan Sesuai Standar	0	0	517   Orang 900	17   Orang 900	0	0	0   Orang	26   Orang	0	5,03	0	0	1.02.000.0.00.01.0012 UPT Puskesmas WONOSARI II											
921		1.02.02.2.02.13	Pengelolaan Pelayanan Kesehatan bagi Penduduk pada Kondisi Kejadian Luar Biasa (KLB)	Jumlah Dokumen Hasil Pengelolaan Pelayanan Kesehatan bagi Penduduk pada Kondisi Kejadian Luar Biasa (KLB) Sesuai Standar	0	0	1   Dokumen 2.000.000	1   Dokumen 2.000.000	0	0	0   Dokumen	0   Dokumen	0	0	0	0	1.02.000.0.00.01.0012 UPT Puskesmas WONOSARI II											
922		1.02.02.2.02.15	Pengelolaan Pelayanan Kesehatan Gizi Masyarakat	Jumlah Dokumen Hasil Pengelolaan Pelayanan Kesehatan Gizi Masyarakat	0	0	4   Dokumen 266.330.000	1   Dokumen 266.330.000	0	0	0   Dokumen	0   Dokumen	0	0	0	0	1.02.000.0.00.01.0012 UPT Puskesmas WONOSARI II											
923		1.02.02.2.02.16	Pengelolaan Pelayanan Kesehatan Kerja dan Olahraga	Jumlah Dokumen Hasil Pengelolaan Pelayanan Kesehatan Kerja dan Olahraga	0	0	1   Dokumen 66.000.000	1   Dokumen 66.000.000	0	0	0   Dokumen	1   Dokumen	0	100	0	0	1.02.000.0.00.01.0012 UPT Puskesmas WONOSARI II											
924		1.02.02.2.02.17	Pengelolaan Pelayanan Kesehatan Lingkungan	Jumlah Dokumen Hasil Pengelolaan Pelayanan Kesehatan Lingkungan	0	0	2   Dokumen 2.350.000	1   Dokumen 2.350.000	0	0	0   Dokumen	0   Dokumen	0	0	0	0	1.02.000.0.00.01.0012 UPT Puskesmas WONOSARI II											
925		1.02.02.2.02.18	Pengelolaan Pelayanan Promosi Kesehatan	Jumlah Dokumen Hasil Pengelolaan Pelayanan Promosi Kesehatan	0	0	8   Dokumen 72.950.000	1   Dokumen 72.950.000	0	0	0   Dokumen	1   Dokumen	0	12,5	0	0	1.02.000.0.00.01.0012 UPT Puskesmas WONOSARI II											



No	Sasaran	Kode	Urusan/Bidang uraian Pemerintahan dan Program/Kegiatan	Indikator Kinerja Program (Outcome)/Kegiatan (output)	Target RPJMD Pada Tahun 2022 s/d 2026 (Periode RPJMD)		Realisasi Capaian Kinerja RPJMD s/d RPKPD Tahun 2022		Target Kinerja dan Anggaran RPKPD Tahun 2023 yang dievaluasi				Realisasi Kinerja Pada Thronulan				Realisasi Capaian Kinerja dan Anggaran RPKPD yang dievaluasi				Tingkat Capaian Kinerja dan Realisasi Anggaran RPKPD yang dievaluasi (%)		Realisasi Kinerja dan Anggaran RPJMD s/d Tahun 2023		Tingkat Capaian Kinerja dan Realisasi Anggaran RPJMD s/d Tahun 2022		OPD Penanggung Jawab	Ket		
					K	Rp	K	Rp	K	Rp	K	Rp	K	Rp	K	Rp	K	Rp	K	Rp	K	Rp	K	Rp	K	Rp			K	Rp
1	2	3	4	5	6	7	8	9	10	11	12	13	14	15	16	17	18													
926		1.02.02.2.02.20	Pengelolaan Surveilans Kesehatan	Jumlah Dokumen Hasil Pengelolan Surveilans Kesehatan	0	0	3.600.000	0   Dokumen	0   Dokumen	0   Dokumen	0   Dokumen	0   Dokumen	0	0	0	0	1.02.0.00.0.00.01.0012 UPT Puskesmas WONOSARI II													
927		1.02.02.2.02.25	Pelayanan Kesehatan Penyakit Menular dan Tidak Menular	Jumlah Dokumen Hasil Pelayanan Kesehatan Penyakit Menular dan Tidak Menular	0	0	17.750.000	0   Dokumen	0   Dokumen	0   Dokumen	0   Dokumen	0   Dokumen	0	0	0	0	1.02.0.00.0.00.01.0012 UPT Puskesmas WONOSARI II													
928		1.02.02.2.02.33	Operasional Pelayanan Puskesmas	Jumlah Dokumen Operasional Pelayanan Puskesmas	0	0	153.732.000	0   Dokumen	0   Dokumen	0   Dokumen	0   Dokumen	0   Dokumen	0	0	0	0	1.02.0.00.0.00.01.0012 UPT Puskesmas WONOSARI II													
929		1.02.02.2.02.39	Pengelolaan Pelayanan Kesehatan Dasar Melalui Pendekatan Keluarga	Jumlah Keluarga Yang Sudah Dikutungi dan Diantervensi Masalah Kesehatannya Oleh Tenaga Kesehatan Puskesmas	0	0	31.500.000	0   Keluarga	0   Keluarga	0   Keluarga	0   Keluarga	0   Keluarga	0	0	0	0	1.02.0.00.0.00.01.0012 UPT Puskesmas WONOSARI II													
930		1.02.02.2.02.40	Pengelolaan pelayanan kesehatan orang dengan Tuberkulosis	Jumlah orang dengan Tuberkulosis yang mendapatkan pelayanan kesehatan sesuai standar	0	0	3.300.000	0   orang	0   orang	0   orang	0   orang	0   orang	0	0	0	0	1.02.0.00.0.00.01.0012 UPT Puskesmas WONOSARI II													
931		1.02.02.2.02.42	Pengelolaan pelayanan kesehatan Malaria	Jumlah orang yang mendapatkan pelayanan kesehatan malaria	0	0	500	0   orang	0   orang	0   orang	0   orang	0   orang	0	0	0	0	1.02.0.00.0.00.01.0012 UPT Puskesmas WONOSARI II													
932		1.02.02.2.02.43	Pengelolaan Kawasan tanpa rokok	Jumlah tatanan kawasan tanpa rokok yang tidak ditemukan aktifitas merokok	0	0	3.100.000	0   tatanan	0   tatanan	0   tatanan	0   tatanan	0   tatanan	0	0	0	0	1.02.0.00.0.00.01.0012 UPT Puskesmas WONOSARI II													
933		X.XX.01.2.10	Peningkatan Pelayanan BLUD	IKM Penyelenggaraan BLUD	78,52   Indeks	141.778.582,77   Indeks	161.892.345,876   Indeks	25.638   Indeks	31.956.257,289   Indeks	0	0	57.594.412,957   Indeks	0	0	0	30	1.02.0.00.0.00.01.0031 UPT Laboratorium Kesehatan													
934		1.02.02.2.02.34	Operasional Pelayanan Fasilitas Kesehatan Lainnya	Jumlah Dokumen Operasional Pelayanan Fasilitas Kesehatan Lainnya	0	0	223.499.800	0   dokumen	48.691.584   dokumen	0   dokumen	0   dokumen	0   dokumen	0	0	0	0	1.02.0.00.0.00.01.0012 UPT Puskesmas WONOSARI II													
935		X.XX.01.2.10.01	Pelayanan dan Penunjang BLUD	Jumlah BLUD yang Merediakan Penunjang Pelayanan	0	0	14.096.953,208	0   Unit Kerja	2.465.875,708   Unit Kerja	0   Unit Kerja	0   Unit Kerja	0   Unit Kerja	0	0	0	0	1.02.0.00.0.00.01.0031 UPT Laboratorium Kesehatan													

No	Sasaran	Kode	Urusan/Bidang uraian Pemerintahan dan Program/Kegiatan	Indikator Kinerja Program (Outcome)/Kegiatan (output)	Target RPJMD Pada Tahun 2022 s/d 2026 (Periode RPJMD)		Realisasi Kinerja RPJMD s/d RKPD Tahun 2022		Realisasi Kinerja Pada Thronulan				Target Capaian Kinerja dan Anggaran RPKD yang dievaluasi (%)		Realisasi Kinerja dan Anggaran RPKD s/d Tahun 2023		Tingkat Capaian Kinerja dan Realisasi Anggaran RPJMD s/d Tahun 2022		OPD Penanggung Jawab	Ket
					K	Rp	K	Rp	I	II	III	IV	K	Rp	K	Rp	K	Rp		
1	2	3	4	5	6	7	8	9	10	11	12	13	14	15	16	17	18			
936		1.02.02.2.01.12	Pengadaan Sarana Fasilitas Pelayanan Kesehatan	Jumlah Sarana di Fasilitas Pelayanan Kesehatan yang Disediakan	0		15.036.073.137	0   unit	79.184.000	0   unit	0   unit	79.184.000	0	79.184.000	0	1.02.000.0.00.01.0025 UPT Puskesmas SEMANU I				
937		1.02.02.2.01.14	Pengadaan Alat Kesehatan/Alat Kesehatan/Alat Penunjang Medik Fasilitas Pelayanan Kesehatan	Jumlah Alat Kesehatan/Alat Penunjang Medik Fasilitas Pelayanan Kesehatan yang Disediakan	0		5.023.800.000	0   18 Unit	0   18 Unit	0   18 Unit	0   18 Unit	0	0	0	0	1.02.000.0.00.01.0025 UPT Puskesmas SEMANU I				
938		1.02.02.2.01.16	Pengadaan Obat, Vaksin	Jumlah Obat dan Vaksin yang Disediakan	0		95.000.000	0   1 Paket	46.682.841	0   Paket	0   Paket	46.682.841	25	49.14	0	1.02.000.0.00.01.0032 RSUD SAPTOSARI				
939		1.02.02.2.02.32	Operasional Pelayanan Rumah Sakit	Jumlah Dokumen Operasional Pelayanan Rumah Sakit	0		3.000.026.500	2   Dokumen	831.956.555	1   Dokumen	0   Dokumen	1.097.579.080	66.67	36.59	0	1.02.000.0.00.01.0012 UPT Puskesmas WONOSARI II				
940		X.XX.01.2.10.01	Pelayanan dan Penunjang Pelayanan BLUD	Pelayanan dan Vaksin yang Disediakan	0		88.348.008.553	14.577.158.796	17.664.119.765	0	0	32.241.278.561	0	36.49	0	1.02.000.0.00.01.0031 UPT Laboratorium Kesehatan				
941		2.08.02	PROGRAM PENGARUSUTA MAAN GENDER DAN PEMBERDAYAAN PEREMPUAN	Persentase lembaga PUG yang aktif	90   persen	216.660.000	101.380.000	18.71   persen	23.305.000	0	0	52.412.500	47.93	51.7	26.49	1.06.2.08.0.00.01.0000 DINAS SOSIAL, PEMBERDAYA PEREMPUAN DAN PERLINDUNGAN ANAK				
942		2.08.02.2.01	Pembinaan dan Pengembangan PUG pada Lembaga Pemerintah Kewenangan Kabupaten/Kota	Persentase pembentukan lembaga pemerintah kewenangan Kabupaten	100   persen	54.210.000	65.655.000	44.35   persen	15.530.000	0	0	44.637.500	68	67.99	33.6	1.06.2.08.0.00.01.0000 DINAS SOSIAL, PEMBERDAYA PEREMPUAN DAN PERLINDUNGAN ANAK				
943		2.08.02.2.01.02	Koordinasi dan Sinkronisasi Pelaksanaan PUG Kewenangan Kabupaten/Kota	Jumlah Dokumen Hasil Koordinasi dan Sinkronisasi Pelaksanaan PUG Kewenangan Kabupaten/Kota	0		37.800.000	18.052.500	5.780.000	1   Dokumen	0   Dokumen	23.832.500	100	63.05	0	1.06.2.08.0.00.01.0000 DINAS SOSIAL, PEMBERDAYA PEREMPUAN DAN PERLINDUNGAN ANAK				

No	Sasaran	Kode	Urusan/Bidang uraian Pemerintahan dan Program/Kegiatan	Indikator Kinerja Program (Outcome)/Kegiatan (output)	Target RPJMD Pada Tahun 2022 s/d 2026 (Periode RPJMD)		Realisasi Capaian Kinerja RPJMD s/d 1 RPKPD Tahun 2022		Realisasi Kinerja Pada Triwulan				Target Kinerja dan Anggaran RPKPD Tahun 2023 yang dievaluasi		Realisasi Capaian Kinerja dan Anggaran RPKPD yang dievaluasi		Tingkat Capaian Kinerja dan Realisasi Anggaran RPKPD yang dievaluasi (%)		Realisasi Kinerja dan Anggaran RPJMD s/d 1 Tahun 2023		Tingkat Capaian Kinerja dan Realisasi Anggaran RPJMD s/d 1 Tahun 2022		OPD Penanggung Jawab	Ket
					K	Rp	K	Rp	I	II	III	IV	K	Rp	K	Rp	K	Rp	K	Rp	K	Rp		
944	2	3	Advokasi Kebijakan dan Pelaksanaan PUG termasuk PPRG	Jumlah Perangkat Daerah yang Mendapat Advokasi Kebijakan dan Pelaksanaan Pengarusutamaan Gender (PUG) Termasuk Perencanaan Pembangunan Responsif Gender (PPRG) Kewenangan Kabupaten/Kota	0	0	47   Perangkat Daerah	8.055.000	0   Perangkat Daerah	8.055.000	47   Perangkat Daerah	0	0	100	100	8.055.000	0	100	100	8.055.000	0	1.06.2.08.0.00.01.0000 DINAS SOSIAL, PEMBERDAYAAN PEREMPUAN DAN PERLINDUNGAN ANAK	17	18
945	2.08.02.2.01.04		Sosialisasi Kebijakan Pelaksanaan PUG Termasuk PPRG	Jumlah Perangkat Daerah yang Mengikuti Sosialisasi Kebijakan Pelaksanaan Pengarusutamaan Gender (PUG) Termasuk Perencanaan Pembangunan Responsif Gender (PPRG) Kewenangan Kabupaten/Kota	0	0	47   Perangkat Daerah	19.800.000	47   Perangkat Daerah	9.750.000	47   Perangkat Daerah	0	0	100	64,39	12.750.000	0	100	100	12.750.000	0	1.06.2.08.0.00.01.0000 DINAS SOSIAL, PEMBERDAYAAN PEREMPUAN DAN PERLINDUNGAN ANAK		
946	2.08.02.2.02		Pembudayaan Perempuan Bidang Politik, Hukum, Sosial dan Ekonomi pada Organisasi Kemasyarakatan Kewenangan Kabupaten/Kota	Persentase organisasi yang perempuan yang mendapatkan pembinaan bidang politik, hukum, sosial, dan ekonomi	100   persen	32.600.000	100   persen	4.850.000	100   persen	7.775.000	0	0	0	0	69,89	11.125.000	0	69,89	69,89	12.625.000	33,98	1.06.2.08.0.00.01.0000 DINAS SOSIAL, PEMBERDAYAAN PEREMPUAN DAN PERLINDUNGAN ANAK		
947	2.08.02.2.02.01		Sosialisasi Partisipasi Perempuan di Bidang Politik, Hukum, Sosial dan Ekonomi	Jumlah Dokumen Hasil Sosialisasi Peningkatan Partisipasi Perempuan di Bidang Politik, Hukum, Sosial dan Ekonomi Kewenangan Kabupaten/Kota	0	0	0	5.825.000	0	5.125.000	0	0	0	0	100	5.125.000	0	100	100	5.125.000	0	1.06.2.08.0.00.01.0000 DINAS SOSIAL, PEMBERDAYAAN PEREMPUAN DAN PERLINDUNGAN ANAK		

No	Sasaran	Kode	Urusan/Bidang urusan Pemerintahan dan Program/Kegiatan	Indikator Kinerja (Outcome)/Kegiatan (output)	Target RPJMD Pada Tahun 2022 s/d 2026 (Periode RPJMD)		Realisasi Kinerja RPJMD s/d RKPD Tahun 2022		Realisasi Kinerja Pada Triwulan				Tingkat Capaian Kinerja dan Realisasi Anggaran RPKD yang dievaluasi (%)		Realisasi Kinerja dan Anggaran RPJMD s/d Tahun 2023		Tingkat Capaian Kinerja dan Realisasi Anggaran RPJMD s/d Tahun 2022		OPD Penanggung Jawab	Ket
					K	Rp	K	Rp	I	II	III	IV	K	Rp	K	Rp	K	Rp		
948		2.08.02.2.03	Advokasi Kebijakan dan Pendampingan Peningkatan Partisipasi Perempuan di Bidang Politik, Hukum, Sosial dan Ekonomi	Jumlah Organisasi Masyarakat yang Mendapat Advokasi dan Pendampingan Kebijakan Peningkatan Partisipasi Perempuan di Bidang Politik, Hukum, Sosial dan Ekonomi Kabupaten/Kota	0	5.300.000,00	0	2.650.000,00	0	2.650.000,00	100	50,-	0	2.650.000,00	0	1.06.2.08.0.00.01.0000 DINAS SOSIAL, PEMBERDAYAAN PEREMPUAN DAN PERLINDUNGAN ANAK				
949		2.08.02.2.03	Penguatan dan Pengembangan Lembaga Penyedia Layanan Pemberdayaan Perempuan Kewenangan Kabupaten/Kota	Penguatan dan Pengembangan Lembaga Penyedia Layanan Pemberdayaan Perempuan Kewenangan Kabupaten/Kota	35.42 persen	24.600.000,00	0	0	0	0	0	0	0	157.600.000,00	52.36	1.06.2.08.0.00.01.0000 DINAS SOSIAL, PEMBERDAYAAN PEREMPUAN DAN PERLINDUNGAN ANAK				
950		2.08.02.2.03.02	Peningkatan Kapasitas Lembaga Penyedia Layanan Pemberdayaan Perempuan Kewenangan Kabupaten/Kota	Jumlah Dokumen Hasil Koordinasi dan Sinkronisasi Pelaksanaan Kebijakan, Program dan Kegiatan Pencegahan Kekerasan Terhadap Perempuan Layanan Pemberdayaan Perempuan Kewenangan Kabupaten/Kota	0	24.600.000,00	0	0	0	0	0	0	0	0	0	1.06.2.08.0.00.01.0000 DINAS SOSIAL, PEMBERDAYAAN PEREMPUAN DAN PERLINDUNGAN ANAK				

No	Sasaran	Kode	Urusan/Bidang uraian Pemerintahan dan Program/Kegiatan	Indikator Kinerja Program (Outcome)/Kegiatan (output)	Target RPJMD Pada Tahun 2022 s/d 2026 (Periode RPJMD)		Realisasi Capaian Kinerja RPJMD s/d RKPD Tahun 2022		Target Kinerja dan Anggaran RKPD Tahun 2023 yang dievaluasi				Realisasi Kinerja Pada Triwulan				Realisasi Capaian Kinerja dan Anggaran RKPJ yang Dievaluasi		Tingkat Capaian Kinerja dan Realisasi Anggaran RKPJ yang dievaluasi (%)		Realisasi Kinerja dan Anggaran RPJMD s/d Tahun 2023		Tingkat Capaian Kinerja dan Realisasi Anggaran RPJMD s/d Tahun 2022		OPD Penanggung Jawab	Ket	
					K	Rp	K	Rp	I	II	III	IV	K	Rp	K	Rp	K	Rp	K	Rp	K	Rp	K	Rp			
1	2	3	4	5	6	7	8	9	10	11	12	13	14	15	16	17	18										
951		2.08.03	PROGRAM PERLINDUNGAN PEREMPUAN	Persentase penurunan kasus kekerasan pada perempuan	7,14   per sen	1,153.702.500	1,241   per sen	91.970.000	157.667.500	1,30   per sen	25.492.500	1,51   per sen	40.390.000	0	2,81   per sen	65.882.500	47,79	41,79	1,51   per sen	157.852.500	26,57	14	1,06.2.08.0.00.01.0000 DINAS SOSIAL, PEMBERDAYAAN PEREMPUAN DAN PERLINDUNGAN ANAK				
952		2.08.03.2.02	Penyediaan Layanan Rujukan Lanjutan bagi Perempuan Korban Kekerasan yang Memerlukan Koordinasi Kewenangan Kabupaten/Kota	Persentase pelayanan terhadap anak korban kekerasan	119,8   per persen	215.000.000	16,19   per persen	91.970.000	157.667.500	1,51   per sen	25.492.500	1,51   per sen	40.390.000	0	0,151   per sen	65.882.500	14,77	41,79	1,6,19   per persen	157.852.500	23,54	15	1,06.2.08.0.00.01.0000 DINAS SOSIAL, PEMBERDAYAAN PEREMPUAN DAN PERLINDUNGAN ANAK				
953		2.08.03.2.02.02	Koordinasi dan Sinkronisasi Pelaksanaan Penyediaan Layanan Rujukan Lanjutan bagi Perempuan Korban Kekerasan Kabupaten/Kota	Jumlah Layanan Tindak Lanjut Pengaduan yang Memerlukan Koordinasi dan Sinkronisasi bagi Perempuan Korban Kekerasan Kewenangan Kabupaten/Kota	0	0	0	0	157.667.500	6   Layanan an,	6   Layanan an,	6   Layanan an,	0	0	6   Layanan an,	65.882.500	100	41,79	-	65.882.500	0	0	1,06.2.08.0.00.01.0000 DINAS SOSIAL, PEMBERDAYAAN PEREMPUAN DAN PERLINDUNGAN ANAK				

No	Sasaran	Kode	Urusan/Bidang Pemerintahan dan Program/Kegiatan	Indikator Kinerja Program (Outcome)/Kegiatan (output)	Target RPJMD Tahun 2022 s/d 2026 (Periode RPJMD)		Realisasi Capaian Kinerja RPJMD s/d RKPD Tahun 2022		Realisasi Kinerja Pada Triwulan				Realisasi Capaian Kinerja dan Anggaran RKPD yang dievaluasi		Tingkat Capaian Kinerja dan Realisasi Anggaran RKPD yang dievaluasi (%)		Realisasi Kinerja dan Anggaran RPJMD s/d Tahun 2023		Tingkat Capaian Kinerja dan Realisasi Anggaran RPJMD s/d Tahun 2022		OPD Penanggung Jawab	Ket	
					K	Rp	K	Rp	I	II	III	IV	K	Rp	K	Rp	K	Rp	K	Rp			K
1	2	3	4	5	6	7	8	9	10	11	12	13	14	15	16	17	18						
954		2.08.05	PROGRAM PENGELOLAAN SISTEM DATA GENDER DAN ANAK	persentase jenis data gender dan anak yang terkelola	100 persen	196.900.000	44.100.000	0 persen	0 persen	0	0	4.900.000	11.12	11.12 persen	4.900.000	2.22	1.06.2.08.0.00.01.0000 DINAS SOSIAL, PEMBERDAYA AN PEREMPUAN DAN PERLINDUNGA N ANAK						
955		2.08.05.2.01	Pengumpulan, Pengelahan Analisis dan Penyajian Data Gender dan Anak Dalam Kelenbagaan Daerah di Tingkat Kabupaten/Kota	Persentase jenis data gender dan anak yang tersedia	100 persen	55.400.000	44.100.000	0 persen	0 persen	0	0	4.900.000	11.12	11.12 persen	4.900.000	2.22	1.06.2.08.0.00.01.0000 DINAS SOSIAL, PEMBERDAYA AN PEREMPUAN DAN PERLINDUNGA N ANAK						
956		2.08.05.2.01.01	Penyediaan Data Gender dan Kewenangan Kabupaten/Kota	Jumlah Dokumen Data Gender dan Anak yang Tersedia	0	0	44.100.000	0 Dokumen	0 Dokumen	0 Dokumen	0 Dokumen	4.900.000	0	0 Dokumen	4.900.000	0	1.06.2.08.0.00.01.0000 DINAS SOSIAL, PEMBERDAYA AN PEREMPUAN DAN PERLINDUNGA N ANAK						
957		2.08.06.2.01	PROGRAM PEMENUHAN HAK ANAK (PHA)	persentase Desa Layak Anak yang terbentuk	87.50 persen	266.442.250	32.787.000	18.39 persen	63.49 persen	0	0	20.822.000	106.23	81.88 persen	26.847.000	38.6	1.06.2.08.0.00.01.0000 DINAS SOSIAL, PEMBERDAYA AN PEREMPUAN DAN PERLINDUNGA N ANAK						
958		2.08.06.2.01	Pelembagaan PHA pada Lembaga Pemerintah, Nonpemerintah, dan Dunia Usaha Kewenangan Kabupaten/Kota	Persentase advokasi dan pendampingan pemenuhan hak anak	100 persen	58.900.000	32.787.000	18.39 persen	63.49 persen	0	0	20.822.000	81.88	81.88 persen	26.847.000	36.38	1.06.2.08.0.00.01.0000 DINAS SOSIAL, PEMBERDAYA AN PEREMPUAN DAN PERLINDUNGA N ANAK						
959		2.08.06.2.01.01	Advokasi Kebijakan dan Pendampingan Pemenuhan Hak Anak pada Lembaga Advokasi Pemerintah, Non Pemerintah, Media dan Dunia Usaha Kewenangan Kabupaten/Kota	Jumlah Organisasi Pemerintah, Non Pemerintah, Media dan Dunia Usaha yang Mendapat Advokasi Kebijakan dan Pendampingan Pemenuhan Hak Anak pada Organisasi Kewenangan Pemerintah, Non Pemerintah, Media dan Dunia Usaha	0	0	32.787.000	21 Organisasi	11 Organisasi	0 Organisasi	0 Organisasi	20.822.000	100	81.88 persen	26.847.000	0	1.06.2.08.0.00.01.0000 DINAS SOSIAL, PEMBERDAYA AN PEREMPUAN DAN PERLINDUNGA N ANAK						

No	Sasaran	Kode	Urusan/Bidang uraian Pemerintahan dan Program/Kegiatan	Indikator Kinerja Program (Outcome)/Kegiatan (output)	Target RPJMD Tahun 2022 s/d 2026 (Periode RPJMD)		Realisasi Capaian Kinerja RPJMD s/d RKPD Tahun 2022		Target Kinerja dan Anggaran RKPD Tahun 2023 yang dievaluasi				Realisasi Kinerja dan Anggaran RKPD yang dievaluasi				Tingkat Capaian Kinerja dan Realisasi Anggaran RPKD yang dievaluasi (%)		Realisasi Kinerja dan Anggaran RKPD s/d Tahun 2023		Tingkat Capaian Kinerja dan Realisasi Anggaran RPJMD s/d Tahun 2022		OPD Penanggung Jawab	Ket	
					K	Rp	K	Rp	K	Rp	K	Rp	K	Rp	K	Rp	K	Rp	K	Rp	K	Rp			
1	2	3	4	5	6	7	8	9	10	11	12	13	14	15	16	17	18								
960		2.08.07	PROGRAM PERLINDUNGAN KHUSUS ANAK	Persentase penurunan kasus kekerasan pada anak	3.33   per sen	2.468.440.000	1.05   per sen	428.705.963	0,26   per sen	72.660.000	1.01   per sen	197.530.000	0	0	270.190.000	41,91	45,18	698.895.963	26,88	28 AN PEREMPUAN DAN PERLINDUNGAN ANAK	1.06.2.08.0.00.01.0000 DINAS SOSIAL, PEMBERDAYA PEREMPUAN DAN PERLINDUNGAN ANAK				
961		2.08.07.2.01	Pencegahan Kekerasan Terhadap Anak yang Melibatkan Pihak Daerah Kabupaten/Kota	Persentase Kekerasan terkoordinir dalam pencegahan kekerasan terhadap anak	100   per sen	52.230.000		150.450.000	0   per sen	32,68   per sen	0	48.855.000	0	32,68	48.855.000	32,68	32,68	199.305.000	26,54	76 AN PEREMPUAN DAN PERLINDUNGAN ANAK	1.06.2.08.0.00.01.0000 DINAS SOSIAL, PEMBERDAYA PEREMPUAN DAN PERLINDUNGAN ANAK				
962		2.08.07.2.01.02	Koordinasi dan Sinkronisasi Pencegahan Kekerasan Terhadap Anak Kewenangan Kabupaten/Kota	Jumlah Peserta Pengembangan Jejaring Dengan Lembaga Masyarakat Dalam Pencegahan Kertpa/TPPO (DAK NonFisik PPPA)	0			0	0   Orang	60   Orang	0   Orang	48.855.000	0	16,67	48.855.000	16,67	32,68	48.855.000	0	0 AN PEREMPUAN DAN PERLINDUNGAN ANAK	1.06.2.08.0.00.01.0000 DINAS SOSIAL, PEMBERDAYA PEREMPUAN DAN PERLINDUNGAN ANAK				
963		2.08.07.2.02	Penyediaan Layanan bagi Anak yang Memerlukan Perlindungan Khusus yang Memerlukan Perlindungan Khusus	Persentase Penyediaan Layanan bagi Anak yang Memerlukan Perlindungan Khusus	100   per sen	364.415.000		178.445.795	20,96   per sen	72.660.000	24,85   per sen	86.175.000	0	45,81	158.835.000	45,81	45,79	337.280.795	29,16	19 AN PEREMPUAN DAN PERLINDUNGAN ANAK	1.06.2.08.0.00.01.0000 DINAS SOSIAL, PEMBERDAYA PEREMPUAN DAN PERLINDUNGAN ANAK				
964		2.08.07.2.02.02	Koordinasi dan Sinkronisasi Pelaksanaan Pendampingan Anak yang Memerlukan	Jumlah Layanan Tindak Lanjut Pengaduan yang Memerlukan Sinkronisasi dan Koordinasi bagi Anak yang Memerlukan Perlindungan Khusus Kabupaten/Kota	0			0	0   Layanan	0   Layanan	0   Layanan	86.175.000	0	100	158.835.000	100	45,79	158.835.000	0	0 AN PEREMPUAN	1.06.2.08.0.00.01.0000 DINAS SOSIAL, PEMBERDAYA PEREMPUAN DAN PERLINDUNGAN ANAK				

No	Sasaran	Kode	Urusan/Bidang uraian Pemerintahan dan Program/Kegiatan	Indikator Kinerja Program (Outcome)/Kegiatan (output)	Target RPJMD Pada Tahun 2022 s/d 2026 (Periode RPJMD)		Realisasi Capaian Kinerja RPJMD s/d RKPD Tahun 2022		Realisasi Kinerja Pada Triwulan				Tingkat Capaian Kinerja dan Realisasi Anggaran RKKPD yang direvaluasi (%)		Realisasi Kinerja dan Anggaran RPJMD s/d Tahun 2023		Tingkat Capaian Kinerja dan Realisasi Anggaran RPJMD s/d Tahun 2022		OPD Penanggung Jawab	Ket	
					K	Rp	K	Rp	I	II	III	IV	K	Rp	K	Rp	K	Rp			K
1	2	3	4	5	6	7	8	9	10	11	12	13	14	15	16	17	18				
				Jumlah Dokumen Hasil Penguatan Jejaring Antar Lembaga Penyedia Layanan Anak yang Memerlukan Perlindungan Khusus Kewenangan Kabupaten/Kota	0   Dokumen	0   Dokumen	0   Dokumen	0   Dokumen	0   Dokumen	0   Dokumen	0   Dokumen	0   Dokumen	0   Dokumen	0   Dokumen	0   Dokumen	0   Dokumen	0   Dokumen				
965		2.08.07.2.03	Penguatan dan Pengembangan Lembaga Penyedia Layanan bagi Anak yang Memerlukan Perlindungan Khusus Tingkat Daerah Kabupaten/Kota	Persentase SDM Penyedia Layanan Bagi Anak yang memerlukan perlindungan Khusus	100   persen	77.321.000	100   persen	99.810.168	101.660.000	0   persen	61.47   persen	62.500.000	61.47	61.48   persen	32.29	42				1.06.2.08.0.00.01.0000 DINAS SOSIAL, PEMBERDAYA AN PEREMPUAN DAN PERLINDUNGAN ANAK	
966		2.08.07.2.03.02	Koordinasi dan Sinkronisasi Peningkatan Kapasitas Sumber Daya Lembaga Penyedia Layanan Anak yang Memerlukan Perlindungan Khusus Tingkat Daerah Kabupaten/Kota	Jumlah Dokumen Hasil Koordinasi dan Sinkronisasi Peningkatan Kapasitas Sumber Daya Lembaga Penyedia Layanan Anak yang Memerlukan Perlindungan Khusus Tingkat Daerah Kabupaten/Kota	0   Dokumen	0	0   Dokumen	0   Dokumen	62.500.000	0   Dokumen	0   Dokumen	62.500.000	0   Dokumen	62.500.000	0	0				1.06.2.08.0.00.01.0000 DINAS SOSIAL, PEMBERDAYA AN PEREMPUAN DAN PERLINDUNGAN ANAK	
967		2.14.02	PROGRAM PENGENDALIAN PENDUDUK	Median usia kawin pertama perempuan (MUKP) seluruh wanita usia 25 - 49 tahun	23.02   tahun	3.123.139.890	22.5   tahun	141.190.000	106.117.500	0   tahun	4.667.500   tahun	19.375.000	0	22.66   tahun	19.73	5				2.08.2.14.2.13.01.0000 DINAS PEMBERDAYA AN MASYARAKAT DAN KALURAHAN, PENGENDALIAN PENDUDUK DAN KELUARGA BERENCANA	



No	Sasaran	Kode	Urusan/Bidang uraian Pemerintahan dan Program/Kegiatan	Indikator Kinerja Program (Outcome)/Kegiatan (output)	Target RPJMD Tahun 2022 s/d 2026 (Periode RPJMD)		Realisasi Capaian Kinerja RPJMD s/d 1/4 RKKPD Tahun 2022		Target Kinerja dan Anggaran RKKPD Tahun 2023 yang dievaluasi		Realisasi Kinerja Pada Triwulan				Realisasi Capaian Kinerja dan Anggaran RKKPD yang dievaluasi		Tingkat Capaian Kinerja dan Realisasi Anggaran RKKPD yang dievaluasi (%)		Realisasi Kinerja dan Anggaran RPJMD s/d Tahun 2023		Tingkat Capaian Kinerja dan Realisasi Anggaran RPJMD s/d Tahun 2022		OPD Penanggung Jawab	Ket	
					K	Rp	K	Rp	K	Rp	K	Rp	K	Rp	K	Rp	K	Rp	K	Rp	K	Rp			K
1	2	3																						17	18
968		2.14.02.2.01	Pemaduan dan Sinkronisasi Kebijakan Pemerintah Daerah Provinsi dengan Pemerintah Daerah Kabupaten/Kota dalam rangka Penguatan Kuantitas Penduduk	persentase daerah terkait kebijakan penduduk yang diimplementasikan	100   persen	127.300.000,25   persen	56.400.000,25   persen	12.750.000,25   persen	100   persen		4.250.000	0,25   persen	4.250.000	0,25   persen	4.250.000	50	33.33,25   persen	60.650.000	30				2.08.2.14.2.13.01.0000 DINAS PEMBERDAYAAN MASYARAKAT DAN KALURAHAN, PENGENDALIAN PENDUDUK DAN KELUARGA BERENCANA		
969		2.14.02.2.01.09	Advokasi, Sosialisasi dan Fasilitasi Pelaksanaan Kependudukan Penduduk Satu Jalur Formal di Satuan Pendidikan Jenjang SD/MI dan SLTP/MTS, Jalur Nonformal dan Informal	Jumlah Satuan Pendidikan yang Mendapatkan Advokasi, Sosialisasi dan Fasilitasi Pelaksanaan Kependudukan Penduduk Satu Jalur Formal di Satuan Pendidikan Jenjang SD/MI dan SLTP/MTS, Jalur Nonformal dan Informal	0			12.750.000	6   Satuan Pendidikan		4.250.000	3   Satuan Pendidikan	4.250.000	3   Satuan Pendidikan	4.250.000	50	33,33 -	4.250.000	0				2.08.2.14.2.13.01.0000 DINAS PEMBERDAYAAN MASYARAKAT DAN KALURAHAN, PENGENDALIAN PENDUDUK DAN KELUARGA BERENCANA		
970		2.14.02.2.02	Pemetaan Perkiraan Penduduk Cakupan Daerah Kabupaten/Kota	persentase ketepatan jenis data dan informasi terkait pengendalian penduduk	73   persen	284.492.000,17,5   persen	84.790.000,18,25   persen	93.367.500,18,25   persen	73   persen		15.125.000	18,25   persen	15.125.000	18,25   persen	19.792.500	50	21,2 -	104.582.500	28,03				2.08.2.14.2.13.01.0000 DINAS PEMBERDAYAAN MASYARAKAT DAN KALURAHAN, PENGENDALIAN PENDUDUK DAN KELUARGA BERENCANA		
971		2.14.02.2.02.03	Penyusunan Profil Kependudukan, Keluarga Berencana dan Pembangunan Keluarga	Jumlah Dokumen Profil Kependudukan, Keluarga Berencana dan Pembangunan Keluarga	0			93.367.500	0   Dokumen		15.125.000	0   Dokumen	15.125.000	0   Dokumen	19.792.500	0	21,2 -	19.792.500	0				2.08.2.14.2.13.01.0000 DINAS PEMBERDAYAAN MASYARAKAT DAN KALURAHAN, PENGENDALIAN PENDUDUK DAN KELUARGA BERENCANA		

No	Sasaran	Kode	Urusan/Bidang Pemerintahan dan Program/Kegiatan	Indikator Kinerja Program (Outcome)/Kegiatan (output)	Target RPJMD Pada Tahun 2022 s/d 2026 (Periode RPJMD)		Realisasi Capaian Kinerja RPJMD s/d RKPD Tahun 2022		Target Kinerja dan Anggaran RKPD Tahun 2023 yang dievaluasi		Realisasi Kinerja Pada Triwulan				Realisasi Capaian Kinerja dan Anggaran RKPD yang dievaluasi		Tingkat Capaian Kinerja dan Realisasi Anggaran RKPD yang dievaluasi (%)		Realisasi Kinerja dan Anggaran RPJMD s/d Tahun 2023		Tingkat Capaian Kinerja dan Realisasi Anggaran RPJMD s/d Tahun 2022		OPD Penanggung Jawab	Ket	
					K	Rp	K	Rp	K	Rp	K	Rp	K	Rp	K	Rp	K	Rp	K	Rp	K	Rp			K
1	2	3	4	5	6	7	8	9	10	11	12	13	14	15	16	17	18								
972		2.14.03	PROGRAM URUSAN PEMERINTAHAN DAN PROGRAM/KEGIATAN (KE)	persentase kebutuhan KB yang tidak terpenuhi (unmet need)	8.10   persen	23.418.810.250	19.58   persen	4.515.060.603	12.87   persen	611.242.689	0	914.676.724	12.87   persen	1.525.919.413	156	39.88	12.87   persen	6.040.980.016	79.15	26				2.08.2.14.2.13.01.0000 DINAS PEMBERDAYAAN MASYARAKAT DAN KALURAHAN, PENGENDALIAN PENDUDUK DAN KELUARGA BERENCANA	
973		2.14.03.2.01	Peleaksanaan Advokasi, Komunikasi, Informasi dan Edukasi (KIE) Pengendalian KB Sesuai Kearifan Budaya Lokal	persentase PUS yang terpapar isi pesan program KB/KBP (advokasi dan KIE)	81   persen	1.490.730.000	20   persen	840.902.366	20   persen	168.347.873	0	138.483.243	20   persen	306.831.116	49.38	47.2	20   persen	1.147.733.482	29.27	15				2.08.2.14.2.13.01.0000 DINAS PEMBERDAYAAN MASYARAKAT DAN KALURAHAN, PENGENDALIAN PENDUDUK DAN KELUARGA BERENCANA	
974		2.14.03.2.01.07	Operasional dan Sarana di Balai KB/BPK KKBPK	Jumlah Laporan Hasil Pengelolaan Operasional dan Sarana di Balai KB/BPK Kencana (Pembangunan Keluarga, Kependudukan, dan Keluarga Berencana)	0			168.347.873	0   Laporan	138.483.243	0   Laporan		0   Laporan	306.831.116	0	47.2	0	306.831.116	0	0				2.08.2.14.2.13.01.0000 DINAS PEMBERDAYAAN MASYARAKAT DAN KALURAHAN, PENGENDALIAN PENDUDUK DAN KELUARGA BERENCANA	
975		2.14.03.2.02	Pendayagunaan Tenaga Penyuluh KB/Petugas Lapangan KB (PKB/PLKB)	Persentase Pendayagunaan Tenaga Penyuluh KB/Petugas Lapangan KB	100   persen	691.200.000	25   persen	790.381.000	25   persen	160.101.406	0	160.101.406	25   persen	238.751.406	50	44.02	25   persen	1.029.132.406	30	30				2.08.2.14.2.13.01.0000 DINAS PEMBERDAYAAN MASYARAKAT DAN KALURAHAN, PENGENDALIAN PENDUDUK DAN KELUARGA BERENCANA	
976		2.14.03.2.02.04	Penggerakan Kader Institusi Masyarakat Pedesaan (IMP)	Jumlah Kader yang Mengikuti Penggerakan Kader Institusi Masyarakat Pedesaan (IMP)	0			78.650.000	0   Orang	160.101.406	0   Orang		0   Orang	238.751.406	0	44.02	0	238.751.406	0	0				2.08.2.14.2.13.01.0000 DINAS PEMBERDAYAAN MASYARAKAT DAN KALURAHAN, PENGENDALIAN PENDUDUK DAN KELUARGA BERENCANA	

No	Sasaran	Kode	Urusan/Bidang uraian Pemerintahan Program/Kegiatan	Indikator Kinerja Program (Outcome)/Kegiatan (output)	Target RPJMD Tahun 2022 s/d 2026 (Periode RPJMD)		Realisasi Kinerja RPJMD s/d RKPD Tahun 2022		Realisasi Kinerja Pada Triwulan				Target Kinerja dan Anggaran RKPD Tahun 2023 yang dievaluasi		Realisasi Kinerja dan Anggaran RKPD yang Dievaluasi		Tingkat Capaian Kinerja dan Realisasi Anggaran RKKPD yang dievaluasi (%)		Realisasi Kinerja dan Anggaran RKPD s/d Tahun 2023		Tingkat Capaian Kinerja dan Realisasi Anggaran RPJMD s/d Tahun 2022		OPD Penanggung Jawab	Ket
					K	Rp	K	Rp	K	Rp	K	Rp	K	Rp	K	Rp	K	Rp	K	Rp	K	Rp		
977		2.14.03.2.03	Pengendalian dan Pendistribusian Kebutuhan Alat dan Obat Kontrasepsi serta Pelaksanaan Pelayanan KB di Daerah Kabupaten/Kota	persentase terfasiliasinya alat dan obat kontrasepsi pelayanan KB pada fasilitas kesehatan	100   persen	2.387.500.000,25   persen	2.262.777.237,237   persen	222.127.000,25   persen	422.550.000,00	0	0,25   persen	644.677.000,00	50	31.432,5   persen	2.907.454.237,00	30	25	2.08.2.14.2.13.01.0000 DINAS PEMBERDAYA AN MASYARAKAT DAN KALURAHAN, PENGENDALIAN PENDUDUK DAN KELUARGA BERENCANA						
978		2.14.03.2.03.01	Pengendalian Pendistribusian Alat dan Obat Kontrasepsi dan Sarana Kontrasepsi dan Sarana Penunjang Pelayanan KB ke Fasilitas Kesehatan Termasuk Jaringan dan Jejaringnya	Jumlah Laporan Pengendalian Pendistribusian Alat dan Obat Kontrasepsi dan Sarana Penunjang Pelayanan KB ke Fasilitas Kesehatan Termasuk Jaringan dan Jejaringnya	0,55   Laporan	80.259.000,10   Laporan	17.595.000,10   Laporan	19.360.000,00   Laporan	36.955.000,00   Laporan	0	0,20   Laporan	36.955.000,00   Laporan	36,36	46,04-	36.955.000,00	0	0	2.08.2.14.2.13.01.0000 DINAS PEMBERDAYA AN MASYARAKAT DAN KALURAHAN, PENGENDALIAN PENDUDUK DAN KELUARGA BERENCANA						
979		2.14.03.2.03.03	Peningkatan Kesertaan Penggunaan Metode Kontrasepsi Jangka Panjang (MKJP)	Jumlah Orang yang Mengikuti Kesertaan Penggunaan Metode Kontrasepsi Jangka Panjang (MKJP)	0,3000   Orang	1.719.880.000,750   Orang	1.61.505.000,750   Orang	361.490.000,00   Orang	522.995.000,00   Orang	0	0,1500   Orang	522.995.000,00   Orang	50	30,41-	522.995.000,00	0	0	2.08.2.14.2.13.01.0000 DINAS PEMBERDAYA AN MASYARAKAT DAN KALURAHAN, PENGENDALIAN PENDUDUK DAN KELUARGA BERENCANA						
980		2.14.03.2.03.08	Pembinaan Pelayanan Keluarga Berencana dan Kesehatan Reproduksi di Fasilitas Kesehatan Termasuk Jaringan dan Jejaringnya	Jumlah Laporan Hasil Pembinaan Pelayanan Keluarga Berencana dan Kesehatan Reproduksi di Fasilitas Kesehatan Termasuk Jaringan dan Jejaringnya	0,1   Laporan	213.567.000,10   Laporan	43.027.000,10   Laporan	38.360.000,00   Laporan	81.387.000,00   Laporan	0	0,10   Laporan	81.387.000,00   Laporan	-1000	38,11-	81.387.000,00	0	0	2.08.2.14.2.13.01.0000 DINAS PEMBERDAYA AN MASYARAKAT DAN KALURAHAN, PENGENDALIAN PENDUDUK DAN KELUARGA BERENCANA						
981		2.14.03.2.03.09	Promosi dan Kounseling Reproduksi, serta Hak-Hak Reproduksi di Fasilitas Kesehatan dan Kelompok Kegiatan	Jumlah Orang yang Merencanakan Promosi dan Kounseling Kesehatan Reproduksi, serta Hak-Hak Reproduksi di Fasilitas Kesehatan dan Kelompok Kegiatan	0,270   Orang	37.740.000,010   Orang	0,9010   Orang	3.340.000,00   Orang	3.340.000,00   Orang	0	0,9010   Orang	3.340.000,00   Orang	33,33	8,85-	3.340.000,00	0	0	2.08.2.14.2.13.01.0000 DINAS PEMBERDAYA AN MASYARAKAT DAN KALURAHAN, PENGENDALIAN PENDUDUK DAN KELUARGA BERENCANA						

No	Sasaran	Kode	Urusan/Bidang uraian Pemerintahan dan Program/Kegiatan	Indikator Kinerja Program (Outcome)/Kegiatan (output)	Target RPJMD Tahun 2022 s/d 2026 (Periode RPJMD)		Realisasi Capaian Kinerja RPJMD s/d RKPD Tahun 2022		Realisasi Kinerja Pada Triwulan				Target Capaian Kinerja dan Realisasi Anggaran RKP yang dievaluasi (%)		Realisasi Kinerja dan Anggaran RPJMD s/d Tahun 2023		Tingkat Capaian Kinerja dan Realisasi Anggaran RPJMD s/d Tahun 2022		OPD Penanggung Jawab	Ket
					K	Rp	K	Rp	I	II	III	IV	K	Rp	K	Rp	K	Rp		
982		2.14.03.2.04	Pembertayaan dan Peningkatan Peran Serta Organisasi Masyarakat di Tingkat Daerah Kabupaten/Kota dalam Pelaksanaan Pelayanan dan Pembinaan Kesetaraan Ber-KB	persentase Kampung KB yang terbina	100   persen	149.760.000,25   persen	621.000.000,00   persen	142.117.816,25   persen	193.542.075	0	0,25   persen	335.659.891	50	57.622,25   persen	956.659.891	30	128	2.08.2.14.2.13.01.0000 DINAS PEMBERDAYAAN MASYARAKAT DAN KALURAHAN, PENGENDALIAN PENDUDUK DAN KELUARGA BERENCANA	17	18
983		2.14.03.2.04.03	Pelaksanaan dan Pengelolaan Program KKBPK di Kampung KB	Jumlah Kampung KB yang Mengikuti Pelaksanaan dan Pengelolaan Program Bangsa Kencana (Pembangunan Keluarga, Kependudukan, dan Keluarga Berencana) di Kampung KB	0,38   Kampung	0	0   Kampung	142.117.816,25   persen	193.542.075	0   Kampung	0   Kampung	335.659.891	0	57,62 -	335.659.891	0	0	2.08.2.14.2.13.01.0000 DINAS PEMBERDAYAAN MASYARAKAT DAN KALURAHAN, PENGENDALIAN PENDUDUK DAN KELUARGA BERENCANA	17	18
984		2.14.04	PROGRAM PEMBERDAYAAN DAN PENINGKATAN KELUARGA SEJAHTERA (KS)	persentase Kelompok Kegiatan Ketahanan dan Kesejahteraan Keluarga yang aktif	82   persen	8.073.760.000,18.75   persen	3.068.043.400,77   persen	475.618.268,19,25   persen	737.297.298	0	0,38.5   persen	1.212.915.566	50	40,47   persen	4.280.958.966	28,88	53	2.08.2.14.2.13.01.0000 DINAS PEMBERDAYAAN MASYARAKAT DAN KALURAHAN, PENGENDALIAN PENDUDUK DAN KELUARGA BERENCANA	17	18
985		2.14.04.2.01	Pelaksanaan Pembangunan Keluarga Melalui Pembinaan Ketahanan dan Kesejahteraan Keluarga	persentase Kelompok Kegiatan Ketahanan dan Kesejahteraan Keluarga yang dibina	77   persen	1.614.752.000,18.75   persen	3.068.043.400,77   persen	475.618.268,19,25   persen	737.297.298	0	0,19.25   persen	1.212.915.566	50	40,47   persen	4.280.958.966	28,88	53	2.08.2.14.2.13.01.0000 DINAS PEMBERDAYAAN MASYARAKAT DAN KALURAHAN, PENGENDALIAN PENDUDUK DAN KELUARGA BERENCANA	17	18

No	Sasaran	Kode	Urusan/Bidang uraian Pemerintahan dan Program/Kegiatan	Indikator Kinerja Program (Outcome)/Kegiatan (output)	Target RPJMD Pada Tahun 2022 s/d 2026 (Periode RPJMD)				Realisasi Kinerja Pada Triwulan				Realisasi Capaian Kinerja dan Anggaran RPKPD yang dievaluasi				Tingkat Capaian Kinerja dan Realisasi Anggaran RPKPD yang dievaluasi (%)		Realisasi Kinerja dan Anggaran RPJMD s/d Tahun 2023		Tingkat Capaian Kinerja dan Realisasi Anggaran RPJMD s/d Tahun 2022		OPD Penanggung Jawab	Ket
					K	Rp	K	Rp	K	Rp	K	Rp	K	Rp	K	Rp	K	Rp	K	Rp	K	Rp		
986		3	Penyediaan Biaya Operasional bagi Kelompok Kegiatan Kesehatan dan Kesejahteraan Keluarga (BKB, BKR, BKJ, BKG, BKU, PPKS, PIK-R dan Pemberdayaan Ekonomi Keluarga/UPPK S)	0		1021120	2.996.800.000	25512	475.618.268	295512	737.297.298	12	51012	1.212.915.566	49,95	40,47	1.212.915.566	0	2.08.2.14.2.13.01.0000 DINAS PEMBERDAYAAN MASYARAKAT DAN KALURAHAN, PENGENDALIAN PENDUDUK DAN KELUARGA BERENCANA	17	18			
987		X.XX.01	PROGRAM PENUNJANG URUSAN PEMERINTAHAN DAERAH KABUPATEN/KABUPATEN/KOTA	100 Per sen	6.482.212.880	23,6 Per sen	3.122.403.283	100 Per sen	827.004.136	32 Per sen	881.699.476	0	63	1.708.703.612	63	63,17	4.831.106.895	32,6	2.19.0.00.0.00.01.0000 DINAS KEPEMUDAAN DAN OLAHRAGA					
988		X.XX.01.2.01	Perencanaan, Penganggaran, dan Evaluasi Kinerja Perangkat Daerah	100 per sen	20.000.000	25 per sen	17.497.500	100 per sen	4.344.500	8,02 per sen	1.105.000	0	8,02 per sen	5.449.500	39,54	31,52	22.947.000	27,91	2.19.0.00.0.00.01.0000 DINAS KEPEMUDAAN DAN OLAHRAGA					
989		X.XX.01.2.01.01	Penyusunan Dokumen Perencanaan Perangkat Daerah	0		0	1.250.000	1 Dokumen	800	0 Dokumen	330	0 Dokumen	1 Dokumen	1.130.000	50	90,4	1.130.000	0	2.19.0.00.0.00.01.0000 DINAS KEPEMUDAAN DAN OLAHRAGA					
990		X.XX.01.2.01.02	Koordinasi dan Penyusunan Dokumen RKA-SKPD	0		0	2.397.500	0 Dokumen		0 Dokumen	775	0 Dokumen	0 Dokumen	775	0	32,33	775	0	2.19.0.00.0.00.01.0000 DINAS KEPEMUDAAN DAN OLAHRAGA					
991		X.XX.01.2.01.03	Koordinasi dan Penyusunan Dokumen Perubahan RKA-SKPD	0		0	2.150.000	0 Dokumen		0 Dokumen	0	0 Dokumen	0 Dokumen	0	0	0	0	0	2.19.0.00.0.00.01.0000 DINAS KEPEMUDAAN DAN OLAHRAGA					
992		X.XX.01.2.01.04	Koordinasi dan Penyusunan DPA-SKPD	0		0	1.680.000	2 Dokumen	1.680.000	0 Dokumen	0	0 Dokumen	2 Dokumen	1.680.000	100	100	1.680.000	0	2.19.0.00.0.00.01.0000 DINAS KEPEMUDAAN DAN OLAHRAGA					

No	Sasaran	Kode	Urusan/Bidang uraian Pemerintahan dan Program/Kegiatan	Indikator Kinerja Program (Outcome)/Kegiatan (output)	Target RPJMD Tahun 2022 s/d 2026 (Periode RPJMD)		Realisasi Capaian Kinerja RPJMD s/d 2022		Realisasi Kinerja Pada Triwulan				Realisasi Capaian Kinerja dan Anggaran RPKPD yang dievaluasi		Tingkat Capaian Kinerja dan Realisasi Anggaran RPKPD yang dievaluasi (%)		Realisasi Kinerja dan Anggaran RPKPD s/d Tahun 2023		Tingkat Capaian Kinerja dan Realisasi Anggaran RPKPD s/d Tahun 2022		OPD Penanggung Jawab	Ket		
					K	Rp	K	Rp	I	II	III	IV	K	Rp	K	Rp	K	Rp	K	Rp			K	Rp
993		3	Koordinasi dan Penyusunan Perubahan DPA-SKPD	Jumlah Dokumen Perubahan DPA-SKPD dan Laporan Hasil Koordinasi Penyusunan Dokumen Perubahan DPA-SKPD	0	1.440.000	0	1.440.000	0	0	0	0	0	0	0	0	0	0	0	0	0	2.19.0.00.0.00.01.0000 DINAS KEPEMUDAAN DAN OLAHRAGA	17	18
994			Koordinasi dan Penyusunan Capaian Kinerja dan Ikhtisar Realisasi Kinerja SKPD	Jumlah Laporan Capaian Kinerja dan Ikhtisar Realisasi Kinerja SKPD dan Laporan Hasil Koordinasi Penyusunan Capaian Kinerja dan Ikhtisar Realisasi Kinerja SKPD	0	1.864.500	0	1.864.500	0	0	0	0	0	0	0	0	0	0	0	0	0	2.19.0.00.0.00.01.0000 DINAS KEPEMUDAAN DAN OLAHRAGA		
995			Evaluasi Kinerja Perangkat Daerah	Jumlah Laporan Evaluasi Kinerja Perangkat Daerah	0	3.000.000	0	3.000.000	0	0	0	0	0	0	0	0	0	0	0	0	0	2.19.0.00.0.00.01.0000 DINAS KEPEMUDAAN DAN OLAHRAGA		
996			Administrasi Keuangan Perangkat Daerah	Persentase layanan administrasi keuangan perangkat daerah	100	880.184.576	25	2.412.405.702	20.94	357.981.054	0	568.410.818	0	0	0	0	0	0	0	0	0	2.19.0.00.0.00.01.0000 DINAS KEPEMUDAAN DAN OLAHRAGA		
997			Penyediaan Gaji dan Tunjangan ASN	Jumlah Orang yang Menerima Gaji dan Tunjangan ASN	0	1.692.281.664	72	1.692.281.664	120	350.840.704	0	567.360.718	0	0	0	0	0	0	0	0	0	2.19.0.00.0.00.01.0000 DINAS KEPEMUDAAN DAN OLAHRAGA		
998			Koordinasi dan Penyusunan Laporan Keuangan Akhir Tahun SKPD	Jumlah Laporan Keuangan Akhir Tahun SKPD dan Laporan Hasil Koordinasi Penyusunan Laporan Keuangan Akhir Tahun SKPD	0	2.767.000	0	2.767.000	0	0	0	0	0	0	0	0	0	0	0	0	0	2.19.0.00.0.00.01.0000 DINAS KEPEMUDAAN DAN OLAHRAGA		
999			Koordinasi dan Penyusunan Laporan Keuangan Bulanan/Triwulanan/Semesteran/SKPD	Jumlah Laporan Keuangan Bulanan/Triwulanan/Semesteran/SKPD dan Laporan Hasil Koordinasi Penyusunan Laporan Keuangan Bulanan/Triwulanan/Semesteran/SKPD	0	14.775.250	9	14.775.250	7	7.140.350	0	1.050.100	0	0	0	0	0	0	0	0	0	2.19.0.00.0.00.01.0000 DINAS KEPEMUDAAN DAN OLAHRAGA		

No	Sasaran	Kode	Urusan/Bidang uraian Pemerintahan dan Program/Kegiatan	Indikator Kinerja Program (Outcome)/Kegiatan (output)	Target RPJMD Tahun 2022 s/d 2026 (Periode RPJMD)		Realisasi Capaian Kinerja RPJMD s/d 1/4 RPKPD Tahun 2022		Target Kinerja dan Anggaran RPKPD Tahun 2023 yang dievaluasi		Realisasi Kinerja Pada Trivulan				Realisasi Capaian Kinerja dan Anggaran RPKPD yang Dievaluasi		Tingkat Capaian Kinerja dan Realisasi Anggaran RPKPD yang dievaluasi (%)		Realisasi Kinerja dan Anggaran RPJMD s/d Tahun 2023		Tingkat Capaian Kinerja dan Realisasi Anggaran RPJMD s/d Tahun 2022		OPD Penanggung Jawab	Ket	
					K	Rp	K	Rp	K	Rp	K	Rp	K	Rp	K	Rp	K	Rp	K	Rp	K	Rp			K
1	2	3	4	5	6	7	8	9	10	11	12	13	14	15	16	17	18								
1000		X.XX.01.2.03	Administrasi Daerah pada Perangkat Daerah	Persentase Barang Milik Daerah pada perangkat daerah yang terfasilitasi	100 persen 17.500.000	75 persen 27.669.800	100 persen 7.615.000	57.85 persen 4.405.000	16.28 persen 1.240.000	0	0	0	74.13	57.85 persen 33.314.800	34.83	2.19.000.000 01.0000 DINAS KEPEMUDAAN DAN OLAHRAGA									
1001		X.XX.01.2.03.01	Penyusunan Perencanaan Kebutuhan Barang Milik Daerah SKPD	Jumlah Rencana Kebutuhan Barang Milik Daerah SKPD	0	0	1 Dokumen 1.400.000	0 Dokumen 1.400.000	0 Dokumen 1.400.000	0 Dokumen	0 Dokumen	0 Dokumen	100	0	0	2.19.000.000 01.0000 DINAS DAN OLAHRAGA									
1002		X.XX.01.2.03.03	Koordinasi dan Penilaian Barang Milik Daerah SKPD	Jumlah Laporan Hasil Penilaian Barang Milik Daerah dan Hasil Koordinasi Penilaian Barang Milik Daerah SKPD	0	0	865 1 Laporan 865	0 Laporan 865	0 Laporan 865	0 Laporan	0 Laporan	0 Laporan	100	865	0	2.19.000.000 01.0000 DINAS KEPEMUDAAN DAN OLAHRAGA									
1003		X.XX.01.2.03.04	Pembinaan, Pengawasan, dan Pengendalian Barang Milik Daerah pada SKPD	Jumlah Laporan Hasil Pembinaan, Pengawasan, dan Pengendalian Barang Milik Daerah pada SKPD	0	0	3.370.000 0 Laporan 3.370.000	1.400.000 0 Laporan 1.400.000	1.900.000 0 Laporan 1.900.000	0 Laporan	0 Laporan	0 Laporan	0	56.38	1.900.000	0	2.19.000.000 01.0000 DINAS KEPEMUDAAN DAN OLAHRAGA								
1004		X.XX.01.2.03.06	Penatausahaan Barang Milik Daerah pada SKPD	Jumlah Laporan Penatausahaan Barang Milik Daerah pada SKPD	0	0	1.980.000 1 Laporan 1.980.000	740 0 Laporan 740	1.480.000 0 Laporan 1.480.000	0 Laporan	0 Laporan	0 Laporan	50	74.75	1.480.000	0	2.19.000.000 01.0000 DINAS KEPEMUDAAN DAN OLAHRAGA								
1005		X.XX.01.2.05	Administrasi Kepegawaian Perangkat Daerah	Persentase ASN yang terlayani	100 persen 40.000.000	0 persen 10.329.500	37.15 persen 13.850.000	38.27 persen 5.145.000	38.27 persen 5.300.000	0	0	0	75.42	37.15 persen 20.774.500	35.08	2.19.000.000 01.0000 DINAS KEPEMUDAAN DAN OLAHRAGA									
1006		X.XX.01.2.05.03	Pendataan dan Pengolahan Administrasi Kepegawaian	Jumlah Dokumen Pendataan dan Pengolahan Administrasi Kepegawaian	0	0	12.000.000 1 Dokumen 12.000.000	3.595.000 2 Dokumen 3.595.000	8.595.000 0 Dokumen 8.595.000	0 Dokumen	0 Dokumen	0 Dokumen	60	71.63	8.595.000	0	2.19.000.000 01.0000 DINAS KEPEMUDAAN DAN OLAHRAGA								
1007		X.XX.01.2.05.05	Monitoring, Evaluasi, dan Penilaian Kinerja Pegawai	Jumlah Dokumen Monitoring, Evaluasi, dan Penilaian Kinerja Pegawai	0	0	950 25 Dokumen 950	950 0 Dokumen 950	950 0 Dokumen 950	0 Dokumen	0 Dokumen	0 Dokumen	100	950	0	2.19.000.000 01.0000 DINAS KEPEMUDAAN DAN OLAHRAGA									
1008		X.XX.01.2.05.10	Sosialisasi Peraturan Perundang-Undangan	Jumlah Orang yang Mengikuti Sosialisasi Peraturan Perundang-Undangan	0	0	900 15 Orang 900	600 10 Orang 600	900 0 Orang 900	0 Orang	0 Orang	0 Orang	100	900	0	2.19.000.000 01.0000 DINAS KEPEMUDAAN DAN OLAHRAGA									
1009		X.XX.01.2.06	Administrasi Umum Perangkat Daerah	Persentase Administrasi Umum terlayani	100 persen 169.658.000	25 persen 490.641.735	41.77 persen 610.376.000	42.83 persen 254.957.598	42.83 persen 261.366.448	0	0	0	84.6	41.77 persen 1.006.965.781	36.92	2.19.000.000 01.0000 DINAS KEPEMUDAAN DAN OLAHRAGA									

No	Sasaran	Kode	Urusan/Bidang urusan Pemerintahan dan Program/Kegiatan	Indikator Kinerja Program (Outcome)/Kegiatan (output)	Target RPJMD Pada Tahun 2022 s/d 2026 (Periode RPJMD)		Realisasi Capaian Kinerja RPJMD s/d 1/4 RPKPD Tahun 2022		Realisasi Kinerja Pada Triwulan				Realisasi Capaian Kinerja dan Anggaran RKPD yang dievaluasi		Tingkat Capaian Kinerja dan Realisasi Anggaran RKPD yang dievaluasi (%)		Realisasi Kinerja dan Anggaran RPJMD s/d Tahun 2023		Tingkat Capaian Kinerja dan Realisasi Anggaran RPJMD s/d Tahun 2022		OPD Penanggung Jawab	Ket	
					K	Rp	K	Rp	I	II	III	IV	K	Rp	K	Rp	K	Rp	K	Rp			K
1	2	3	4	5	6	7	8	9	10	11	12	13	14	15	16	17	18						
1010		X.XX.01.2.06.01	Penyediaan Komponen Instalasi Listrik/Penerangan Bangunan Kantor	Jumlah Paket Komponen Instalasi Listrik/Penerangan Bangunan Kantor yang Disediakan	0	0	0,2   Paket	1.206.000   1   Paket	1.294.000   1   Paket	0   Paket	0   Paket	0,2   Paket	100	2.500.000	0	2.19.0.00.0.00.01.0000 DINAS DAN OLAHRAGA		2.500.000	0	0	2.19.0.00.0.00.01.0000 DINAS DAN OLAHRAGA		
1011		X.XX.01.2.06.02	Penyediaan Peralatan dan Perlengkapan Kantor	Jumlah Paket Peralatan dan Perlengkapan Kantor yang Disediakan	0	0	10   Paket	231.015.740   4   Paket	231.309.448   1   Paket	0   Paket	0   Paket	462.325.188	80	462.325.188	0	2.19.0.00.0.00.01.0000 DINAS DAN OLAHRAGA		462.325.188	0	0	2.19.0.00.0.00.01.0000 DINAS DAN OLAHRAGA		
1012		X.XX.01.2.06.03	Penyediaan Peralatan Rumah Tangga	Jumlah Paket Peralatan Rumah Tangga yang Disediakan	0	0	0   1   Paket	5.810.000   0   Paket	5.280.000   0   Paket	0   Paket	0   Paket	11.090.000	0	11.090.000	0	2.19.0.00.0.00.01.0000 DINAS DAN OLAHRAGA		11.090.000	0	0	2.19.0.00.0.00.01.0000 DINAS DAN OLAHRAGA		
1013		X.XX.01.2.06.05	Penyediaan Barang Cetak dan Penggandaan	Jumlah Paket Barang Cetak dan Penggandaan yang Disediakan	0	0	0   12   Paket	1.754.900   4   Paket	397.5   1   Paket	0   Paket	0   Paket	2.152.400	66,67	2.152.400	0	2.19.0.00.0.00.01.0000 DINAS DAN OLAHRAGA		2.152.400	0	0	2.19.0.00.0.00.01.0000 DINAS DAN OLAHRAGA		
1014		X.XX.01.2.06.06	Penyediaan Bahan Bacaan dan Peraturan Perundang-undangan yang Disediakan	Jumlah Dokumen Bahan Bacaan dan Peraturan Perundang-undangan yang Disediakan	0	0	0   295   Dokumen	74   270   Dokumen	270   0   Dokumen	0   Dokumen	0   Dokumen	540	49,83	540	540	2.19.0.00.0.00.01.0000 DINAS DAN OLAHRAGA		540	0	0	2.19.0.00.0.00.01.0000 DINAS DAN OLAHRAGA		
1015		X.XX.01.2.06.08	Fasilitasi Kunjungan Tamu	Jumlah Laporan Fasilitasi Kunjungan Tamu	0	0	0   12   Laporan	1.750.000   6   Laporan	1.550.000   1   Laporan	0   Laporan	0   Laporan	3.300.000	100	3.300.000	0	2.19.0.00.0.00.01.0000 DINAS DAN OLAHRAGA		3.300.000	0	0	2.19.0.00.0.00.01.0000 DINAS DAN OLAHRAGA		
1016		X.XX.01.2.06.09	Penyelenggaraan Rapat Koordinasi dan Konsultasi SKPD	Jumlah Laporan Penyelenggaraan Rapat Koordinasi dan Konsultasi SKPD	0	0	0   90   Laporan	13.150.958   19   Laporan	21.265.500   0   Laporan	0   Laporan	0   Laporan	34.416.458	34,44	34.416.458	34.416.458	2.19.0.00.0.00.01.0000 DINAS DAN OLAHRAGA		34.416.458	0	0	2.19.0.00.0.00.01.0000 DINAS DAN OLAHRAGA		
1017		X.XX.01.2.07	Pengadaan Barang Milik Daerah Penunjang Urusan Pemerintahan Daerah	Persentase Pengadaan Barang Milik Daerah Penunjang Urusan Pemerintahan terfaksama	0	0	0   100   persen	163.890.000   0   persen	163.890.000   0   persen	0	0	163.890.000	0	163.890.000	68.730.530	2.19.0.00.0.00.01.0000 DINAS DAN OLAHRAGA		68.730.530	50	60	2.19.0.00.0.00.01.0000 DINAS DAN OLAHRAGA		
1018		X.XX.01.2.07.05	Pengadaan Mebel	Jumlah Paket Mebel yang disediakan	0	0	0   144   Unit	161.516.100   0   Unit	161.516.100   0   Unit	0   Unit	0   Unit	161.516.100	100	161.516.100	161.516.100	2.19.0.00.0.00.01.0000 DINAS DAN OLAHRAGA		161.516.100	0	0	2.19.0.00.0.00.01.0000 DINAS DAN OLAHRAGA		
1019		X.XX.01.2.08	Penyediaan Jasa Penunjang Urusan Pemerintahan Daerah	Persentase Layanan Penyediaan Jasa	0	0	100,01   90.128.516   persen	16.541   18.75   persen	22.697.210   16.541   18.75   persen	0	0	39.612.394	35,29	129.740.910	129.740.910	2.19.0.00.0.00.01.0000 DINAS DAN OLAHRAGA		129.740.910	17,06	85	2.19.0.00.0.00.01.0000 DINAS DAN OLAHRAGA		



No	Sasaran	Kode	Urusan/Bidang urusan Pemerintahan dan Program/Kegiatan	Indikator Kinerja Program (Outcome)/Kegiatan (output)	Target RPJMD Pada Tahun 2022 s/d 2026 (Periode RPJMD)		Realisasi Capaian Kinerja RPJMD s/d RKPD Tahun 2022		Realisasi Kinerja Pada Trivulan				Target Kinerja dan Anggaran RKPD Tahun 2023 yang dievaluasi		Realisasi Capaian Kinerja dan Anggaran RKPD yang dievaluasi		Realisasi Kinerja dan Anggaran RKPD s/d Tahun 2023		Tingkat Capaian Kinerja dan Realisasi Anggaran RPJMD s/d Tahun 2022		OPD Penanggung Jawab	Ket		
					K	Rp	K	Rp	K	Rp	K	Rp	K	Rp	K	Rp	K	Rp	K	Rp			K	Rp
1020		X.XX.01.2.08.02	Penyediaan Jasa Komunikasi, Sumber Daya Air dan Listrik yang Disediakan	Jumlah Laporan Penyediaan Jasa Komunikasi, Sumber Daya Air dan Listrik yang Disediakan	0	0	0	0	0	0	0	0	0	0	0	0	0	0	0	0	0	2.19.0.00.0.00.01.0000 DINAS KEPEMUDAAN DAN OLAHRAGA		
1021		X.XX.01.2.08.04	Penyediaan Jasa Pelayanan Umum Kantor	Jumlah Laporan Penyediaan Jasa Pelayanan Umum Kantor yang Disediakan	0	0	0	0	0	0	0	0	0	0	0	0	0	0	0	0	0	2.19.0.00.0.00.01.0000 DINAS KEPEMUDAAN DAN OLAHRAGA		
1022		X.XX.01.2.09	Pemeliharaan Barang Milik Daerah Penunjang Urusan Pemerintahan Daerah	Persentase barang milik daerah yang terfasilitasi Pemeliharaannya	0	0	0	0	0	0	0	0	0	0	0	0	0	0	0	0	0	2.19.0.00.0.00.01.0000 DINAS KEPEMUDAAN DAN OLAHRAGA		
1023		X.XX.01.2.09.02	Penyediaan Jasa Pemeliharaan, Biaya Pemeliharaan, Pajak, dan Perizinan Kendaraan Dinas Operasional atau Lapangan	Jumlah Kendaraan Dinas Operasional atau Lapangan yang Dipelihara dan Dibayarkan Pajak dan Perizannya	0	0	0	0	0	0	0	0	0	0	0	0	0	0	0	0	0	2.19.0.00.0.00.01.0000 DINAS KEPEMUDAAN DAN OLAHRAGA		
1024		X.XX.01.2.09.06	Pemeliharaan Peralatan dan Mesin Lainnya	Jumlah Peralatan dan Mesin Lainnya yang Dipelihara	0	0	0	0	0	0	0	0	0	0	0	0	0	0	0	0	0	2.19.0.00.0.00.01.0000 DINAS KEPEMUDAAN DAN OLAHRAGA		
1025		2.19.02	PROGRAM PENGEMBANGAN KAPASITAS DAYA SAING KEPEMUDAAN	Tingkat partisipasi pemuda dalam organisasi kepemudaan dan organisasi sosial kemasyarakatan	3,24   Per sen	11.753.874.912,96   Per sen	2.103.475.736	2.103.475.736	0	0	0	0	0	0	0	0	0	0	0	0	0	2.19.0.00.0.00.01.0000 DINAS KEPEMUDAAN DAN OLAHRAGA		
1026		2.19.02.2.01	Penyadaran, Pemberdayaan, dan Pengembangan Pemuda dan Kepemudaan Terhadap Pemuda Pelopor Kabupaten/Kota, Wirausaha Muda Pemuda, dan Pemuda Kader Kabupaten/Kota	Persentase pembinaan pemuda pelopor, wirausaha muda pemuda kader serta pemberdayaan organisasi kepemudaan terlaksana	0,48   per sen	1.502.645.000,00   per sen	1.430.367.300	1.430.367.300	0,05   per sen	0,01   per sen	0,01   per sen	0,01   per sen	0,01   per sen	0,01   per sen	0,01   per sen	0,01   per sen	0,01   per sen	0,01   per sen	0,01   per sen	0,01   per sen	0,01   per sen	2.19.0.00.0.00.01.0000 DINAS KEPEMUDAAN DAN OLAHRAGA		

No	Sasaran	Kode	Urusan/Bidang Pemerintahan Program/Kegiatan	Indikator Kinerja Program (Outcome)/Kegiatan (output)	Target RPJMD Pada Tahun 2022 s/d 2026 (Periode RPJMD)		Realisasi Kinerja RPJMD s/d RPJMD Tahun 2022		Target Kinerja dan Anggaran RKPD Tahun 2023 yang dievaluasi				Realisasi Kinerja Pada Triwulan				Realisasi Capaian Kinerja dan Anggaran RKPD yang Dievaluasi				Tingkat Capaian Kinerja dan Realisasi Anggaran RKKPD yang dievaluasi (%)		Realisasi Kinerja dan Anggaran RPJMD s/d Tahun 2023		Tingkat Capaian Kinerja dan Realisasi Anggaran RPJMD s/d Tahun 2022		OPD Penanggung Jawab	Ket	
					K	Rp	K	Rp	K	Rp	K	Rp	K	Rp	K	Rp	K	Rp	K	Rp	K	Rp	K	Rp	K	Rp			K
1	2	3	4	5	6	7	8	9	10	11	12	13	14	15	16	17	18												
1027		2.19.02.2.01.08	Peningkatan Kepemimpinan dan Kesukarelawan Pemuda	Jumlah Pemuda yang Ditingkatkan Kapasitasnya dalam Kepemimpinan, Krepeloporan dan Kesukarelawan Kabupaten/Kota dari Seluruh Kecamatan	0	0	169.497.000	0	0	0	0	0	0	0	0	0	0	0	0	0	0	0	0	0	0	0	0	2.19.000.0.00.01.0000 DINAS KEPEMUDAAN DAN OLAHRAGA	
1028		2.19.02.2.01.09	Penyelenggaraan Seleksi dan Pelatihan Pasukan Pengibar Bendera	Jumlah Pemuda Kader Kabupaten/Kota yang Diseleksi sebagai Pasukan Pengibar Bendera dan Diberikan Pelatihan	0	0	927.313.500	0	0	0	0	0	0	0	0	0	0	0	0	0	0	0	0	0	0	0	0	2.19.000.0.00.01.0000 DINAS KEPEMUDAAN DAN OLAHRAGA	
1029		2.19.02.2.02	Pembudayaan dan Pengembangan Organisasi Kepemudaan Tingkat Daerah Kabupaten/Kota	Persentase pemberdayaan pemuda dan organisasi kepemudaan terlaksana	100	673.108.436	1.176.946.250	38.21	553.993.347	0	0	0	594.123.347	40.95	1.267.231.783	28.19	0	0	0	0	0	0	0	0	0	0	0	2.19.000.0.00.01.0000 DINAS KEPEMUDAAN DAN OLAHRAGA	
1030		2.19.02.2.02.02	Peningkatan Kapasitas Pemuda dan Organisasi Kepemudaan Kabupaten/Kota	Jumlah Dokumen Hasil Peningkatan Kapasitas Organisasi Kepemudaan	0	0	1.176.946.250	40.130.000	553.993.347	0	0	0	594.123.347	0	594.123.347	0	0	0	0	0	0	0	0	0	0	0	0	2.19.000.0.00.01.0000 DINAS KEPEMUDAAN DAN OLAHRAGA	
1031		2.19.03.2.01	PROGRAM PENGEMBANGAN KAPASITAS DAN SAING KEROLAHRAGAAN Prestasi Olahraga berdasarkan nomor pertandingan di tingkat Provinsi, Regional, Nasional dan Internasional	Jumlah Prestasi Olahraga berdasarkan nomor pertandingan di tingkat Provinsi, Regional, Nasional dan Internasional	231	9.546.306.051	5.229.994.650	21	2.996.377.500	0	0	0	3.638.979.000	62.34	13.185.285.051	29.57	0	0	0	0	0	0	0	0	0	0	0	2.19.000.0.00.01.0000 DINAS KEPEMUDAAN DAN OLAHRAGA	
1032		2.19.03.2.01	Pembinaan dan Pengembangan Olahraga Pendidikan Jenjang Pendidikan yang menjadi Keunggulan Daerah Kabupaten/Kota	Persentase pembinaan dan Pengembangan Olahraga Pendidikan atlet pelajar pada Jenjang Pendidikan yang menjadi Keunggulan Daerah Kabupaten/Kota terlaksana	57.48	774.847.341	446.083.900	0	0	0	0	0	26.200.000	5.88	801.047.341	20.25	0	0	0	0	0	0	0	0	0	0	0	2.19.000.0.00.01.0000 DINAS KEPEMUDAAN DAN OLAHRAGA	

No	Sasaran	Kode	Urusan/Bidang uraian Pemerintahan dan Program/Kegiatan	Indikator Kinerja Program (Outcome)/Kegiatan (output)	Target RPJMD Tahun 2022 s/d 2026 (Periode RPJMD)		Realisasi Capaian Kinerja RPJMD s/d RKPD Tahun 2022		Realisasi Kinerja Pada Thronulan				Target Kinerja dan Anggaran RKPD Tahun 2023 yang dievaluasi		Realisasi Capaian Kinerja dan Anggaran RKPD yang Dievaluasi		Tingkat Capaian Kinerja dan Realisasi Anggaran RPKD yang dievaluasi (%)		Realisasi Kinerja dan Anggaran RPJMD s/d Tahun 2023		Tingkat Capaian Kinerja dan Realisasi Anggaran RPJMD s/d Tahun 2022		OPD Penanggung Jawab	Ket
					K	Rp	K	Rp	K	Rp	K	Rp	K	Rp	K	Rp	K	Rp	K	Rp	K	Rp		
1033		2.19.03.2.01.03	Koordinasi, Sinkronisasi dan Pelaksanaan Penyediaan Sarana dan Prasarana Olahraga Kabupaten/Kota	Jumlah Sarana dan Prasarana Olahraga Kabupaten/Kota yang Tersedia dan Termantapkan	0	26.200.000.00	0	26.200.000.00	0	0	0	0	0	0	0	26.200.000.00	0	5.87	0	26.200.000.00	0	0	2.19.00.00.00.01.0000 DINAS KEPEMUDAAN DAN OLAHRAGA	
1034		2.19.03.2.02	Penyelenggaraan Olahraga Tingkat Daerah Kabupaten/Kota	Persentase kejuaraan olahraga tingkat daerah kabupaten yang terlaksana	10	7.948.222.010	15.16	4.061.342.000	11.16	2.958.672.500	0	0	0	0	0	3.550.504.000	11.16	87.99	11.498.726.010	32.53	44	2.19.00.00.00.01.0000 DINAS KEPEMUDAAN DAN OLAHRAGA		
1035		2.19.03.2.02.01	Penyelenggaraan Olahraga Multi Event dan Single Event Tingkat Kabupaten/Kota	Jumlah Dokumen Penyelenggaraan Olahraga Multi Event dan Single Event Tingkat Kabupaten/Kota	0	1.500.000.000	0	1.500.000.000	0	1.500.000.000	0	0	0	0	0	1.500.000.000	0	100	1.500.000.000	0	0	2.19.00.00.00.01.0000 DINAS KEPEMUDAAN DAN OLAHRAGA		
1036		2.19.03.2.02.02	Penyelenggaraan Olahraga Tingkat Kabupaten/Kota	Jumlah Dokumen Penyelenggaraan dan Pekan Olahraga Tingkat Kabupaten/Kota	0	2.425.342.000	2	2.425.342.000	0	1.370.672.500	0	0	0	0	0	1.962.504.000	0	50	1.962.504.000	0	0	2.19.00.00.00.01.0000 DINAS KEPEMUDAAN DAN OLAHRAGA		
1037		2.19.03.2.02.03	Partisipasi dan Keikutsertaan dalam Penyelenggaraan Olahraga	Jumlah Peserta yang Berpartisipasi dalam Kegiatan Penyelenggaraan Olahraga	0	136.000.000	200	136.000.000	0	88.000.000	0	0	0	0	0	88.000.000	0	64.5	88.000.000	0	0	2.19.00.00.00.01.0000 DINAS KEPEMUDAAN DAN OLAHRAGA		
1038		2.19.03.2.03	Pembinaan dan Pengembangan Olahraga Prestasi Tingkat Daerah Provinsi	Persentase pembinaan dan pengembangan Olahraga Prestasi Tingkat Daerah Provinsi terlaksana	0	592.236.700	15.16	148.680.000	2.19	37.705.000	0	0	0	0	0	62.275.000	2.19	23.88	654.511.700	20.44	14	2.19.00.00.00.01.0000 DINAS KEPEMUDAAN DAN OLAHRAGA		
1039		2.19.03.2.03.03	Pembinaan dan Pengembangan Olahraga Prestasi Kabupaten/Kota	Jumlah Atlet Berprestasi Kabupaten/Kota yang Dilakukan Pembinaan dan Pengembangan; Jumlah Data dan Informasi Sektoral Olahraga yang Tersedia dan Termantapkan	0	24.570.000	70	148.680.000	18	37.705.000	0	0	0	0	0	62.275.000	42.25	41.89	62.275.000	0	0	2.19.00.00.00.01.0000 DINAS KEPEMUDAAN DAN OLAHRAGA		

No	Sasaran	Kode	Urusan/Bidang uraian dan Program/Kegiatan	Indikator Kinerja Program (Outcome)/Kegiatan (output)	Target RPJMD Tahun 2022 s/d 2026 (Periode RPJMD)		Realisasi Capaian Kinerja RPJMD s/d 2022		Target Kinerja dan Anggaran RPKD Tahun 2023 yang dievaluasi		Realisasi Kinerja Pada Triwulan				Realisasi Capaian Kinerja dan Anggaran RPKD yang dievaluasi		Tingkat Capaian Kinerja dan Realisasi Anggaran RPKD yang dievaluasi (%)		Realisasi Kinerja dan Anggaran RPJMD s/d Tahun 2023		Tingkat Capaian Kinerja dan Realisasi Anggaran RPJMD s/d Tahun 2022		OPD Penanggung Jawab	Ket		
					K	Rp	K	Rp	K	Rp	K	Rp	K	Rp	K	Rp	K	Rp	K	Rp	K	Rp			K	Rp
1	2	3	4	5	6	7	8	9	10	11	12	13	14	15	16	17	18									
1040		2.19.03.2.03.05	Koordinasi dan Sinkronisasi Penyediaan Data dan Informasi Sektoral Tersedia dan Termanfaatkan Olahraga	Jumlah Data dan Informasi Sektoral Olahraga yang Tersedia dan Termanfaatkan	0	0	0	0	0	0	0	0	0	0	0	0	0	0	0	0	0	0	0	0	2.19.0.00.0.00.01.0000 DINAS KEPEMUDAAN DAN OLAHRAGA	
1041		2.19.03.2.05	Pembinaan dan Pengembangan Olahraga Rekreasi	Persentase perkumpulan olahraga rekreasi yang terbina	44	231.000.000	573.888.750	0	0	0	0	0	0	0	0	0	0	0	0	0	0	0	0	0	2.19.0.00.0.00.01.0000 DINAS KEPEMUDAAN DAN OLAHRAGA	
1042		2.19.03.2.05.01	Penyelenggaraan, Pengembangan dan Pemasalan Festival dan Olahraga Rekreasi	Jumlah Dokumen Hasil Penyelenggaraan, Pengembangan dan Pemasalan Festival dan Olahraga Rekreasi	0	0	573.888.750	0	0	0	0	0	0	0	0	0	0	0	0	0	0	0	0	0	2.19.0.00.0.00.01.0000 DINAS KEPEMUDAAN DAN OLAHRAGA	
1043		2.19.04	PROGRAM PENGEMBANGAN KAPASITAS KEPRAMUKAAN	Persentase kelembagaan dan keanggotaan yang mencapai ketuntasan pembinaan dan pengembangan sesuai tata aturan kwartir nasional gerakan pramuka	31,48	2.502.500.000	500.000.000	0	0	0	0	0	0	0	0	0	0	0	0	0	0	0	0	0	2.19.0.00.0.00.01.0000 DINAS KEPEMUDAAN DAN OLAHRAGA	
1044		2.19.04.2.01	Pembinaan dan Pengembangan Organisasi Kepramukaan	Persentase pembinaan dan Pengembangan Organisasi Kepramukaan terfiksana	23,39	500.500.000	500.000.000	0	0	0	0	0	0	0	0	0	0	0	0	0	0	0	0	0	2.19.0.00.0.00.01.0000 DINAS KEPEMUDAAN DAN OLAHRAGA	
1045		2.19.04.2.01.02	Peningkatan Kapasitas Organisasi Kepramukaan Tingkat Daerah	Jumlah Organisasi Kepramukaan Tingkat Daerah yang Meningkatkan Kapasitasnya	0	0	500.000.000	0	0	0	0	0	0	0	0	0	0	0	0	0	0	0	0	0	2.19.0.00.0.00.01.0000 DINAS KEPEMUDAAN DAN OLAHRAGA	
1046		2.23.02	PROGRAM PEMBINAAN PERPUSTAKAAN	Nilai Tingkat Ke gemaran Membaca Masyarakat	10,60	1.960.050.625	377.501.050	125.295.828	75.430.725	0	0	0	0	0	0	0	0	0	0	0	0	0	0	0	2.23.2.24.0.00.01.0000 DINAS PERPUSTAKAAN DAN KEARSIPAN	
1047		2.23.02.2.01	Pengelolaan Perpustakaan Tingkat Daerah Kabupaten/Kota	Rasio Ketercukupan koleksi perpustakaan dengan penduduk	5,13	292.213.950	279.215.450	94.880.153	41.200.782	0	0	0	0	0	0	0	0	0	0	0	0	0	0	0	2.23.2.24.0.00.01.0000 DINAS PERPUSTAKAAN DAN KEARSIPAN	

No	Sasaran	Kode	Urusan/Bidang uraian Pemerintahan dan Program/Kegiatan	Indikator Kinerja Program (Outcome)/Kegiatan (output)	Target RPJMD Pada Tahun 2022 s/d 2026 (Periode RPJMD)		Realisasi Kinerja Pada Thronulan		Target Kinerja dan Anggaran RPKPD Tahun 2023 yang dievaluasi		Realisasi Kinerja dan Anggaran RPKPD yang Dievaluasi		Tingkat Capaian Kinerja dan Realisasi Anggaran RPKPD yang dievaluasi (%)		Realisasi Kinerja dan Anggaran RPKPD s/d Tahun 2023		Tingkat Capaian Kinerja dan Realisasi Anggaran RPKPD s/d Tahun 2022		OPD Penanggung Jawab	Ket
					K	Rp	K	Rp	K	Rp	K	Rp	K	Rp	K	Rp	K	Rp		
1	2	3	4	5	6	7	8	9	10	11	12	13	14	15	16	17	18			
1048			Pengembangan dan Pemeliharaan Layanan Perputakaan Elektronik	Jumlah Layanan Perputakaan Elektronik yang Dikembangkan dengan Manajemen Layanan TK Berbasis ISO2000 (ITSM : Information technology Service Management)	0	0	0	0	0	0	0	0	0	0	0	0	0	0	2.23.2.24.0.00.01.0000 DINAS PERPUSTAKAAN DAN KEARSIPAN	
1049		2.23.02.2.01.02	Pengembangan Perputakaan di Tingkat Daerah Kabupaten/Kota	Jumlah Perputakaan yang Dikembangkan di Tingkat Daerah Kabupaten/Kota Sesuai Standar Nasional Perputakaan di Wilayah Kabupaten/Kota dan Sesuai Kewenangannya	0	0	38.613.600	13.058.603	10	6.742.500	0	19.801.103	100	51.28	19.801.103	0	0	0	2.23.2.24.0.00.01.0000 DINAS PERPUSTAKAAN DAN KEARSIPAN	
1050		2.23.02.2.01.03	Pengembangan Kekhasan Koleksi Perputakaan Daerah Tingkat Daerah Kabupaten/Kota	Jumlah Koleksi Perputakaan Khusus Daerah Kabupaten/Kota yang Dikembangkan	0	0	4.500.000	0	0	0	0	0	0	0	0	0	0	0	2.23.2.24.0.00.01.0000 DINAS PERPUSTAKAAN DAN KEARSIPAN	
1051		2.23.02.2.01.07	Pengembangan Layanan Perputakaan Rujukan Tingkat Kabupaten/Kota	Jumlah Layanan Perputakaan Rujukan yang Dikembangkan Tingkat Kabupaten/Kota Melalui Peningkatan Koleksi	0	0	127.271.300	33.116.400	1	22.237.882	0	55.354.282	50	43.49	55.354.282	0	0	0	2.23.2.24.0.00.01.0000 DINAS PERPUSTAKAAN DAN KEARSIPAN	
1052		2.23.02.2.01.09	Pengelolaan dan Pengembangan Bahan Pustaka	Jumlah Bahan Perputakaan yang Dilakukan Pengelolaan dan Pengembangan untuk Mewujudkan Keberagaman Koleksi Perputakaan	0	0	100.000.550	48.705.150	1000	12.220.400	0	60.925.550	79.3	60.93	60.925.550	0	0	0	2.23.2.24.0.00.01.0000 DINAS PERPUSTAKAAN DAN KEARSIPAN	
1053		2.23.02.2.01.10	Penyusunan Data dan Informasi Perputakaan, Tenaga Perputakaan dan Pustakawan Tingkat Daerah Kabupaten/Kota	Jumlah Data dan Informasi Perputakaan, Tenaga Perputakaan dan Pustakawan Tingkat Daerah Kabupaten/Kota	0	0	5.810.000	0	0	0	0	0	0	0	0	0	0	0	2.23.2.24.0.00.01.0000 DINAS PERPUSTAKAAN DAN KEARSIPAN	

No	Sasaran	Kode	Urusan/Bidang uraian Pemerintahan dan Program/Kegiatan	Indikator Kinerja Program (Outcome)/Kegiatan (output)	Target RPJMD Pada Tahun 2022 s/d 2026 (Periode RPJMD)		Realisasi Kinerja RPJMD s/d RKPD Tahun 2022		Target Kinerja dan Anggaran RKPD Tahun 2023 yang dievaluasi		Realisasi Kinerja Pada Triwulan				Tingkat Capaian Kinerja dan Realisasi Anggaran RPKPD yang dievaluasi (%)		Realisasi Kinerja dan Anggaran RPJMD s/d Tahun 2023		Tingkat Capaian Kinerja dan Realisasi Anggaran RPJMD s/d Tahun 2022		OPD Penanggung Jawab	Ket	
					K	Rp	K	Rp	K	Rp	K	Rp	K	Rp	K	Rp	K	Rp	K	Rp			K
1	2	3	4	5	6	7	8	9	10	11	12	13	14	15	16	17	18						
1054		2.23.02.2.02	Pembudayaan Gemar Membaca Tingkat Daerah Kabupaten/Kota	Jumlah Pemasarakata n Gemar Membaca di masyarakat	19 Kegiatan	88.320.500	88.836.025	30.415.675	34.229.943	0	0	64.645.618	0	65.770	153.481.643	20	33	2.23.2.24.0.00.01.0000 DINAS PERPUSTAKAAN DAN KEARSIPAN					
1055		2.23.02.2.02.01	Sosialisasi Budaya Baca dan Literasi pada Satuan Pendidikan Dasar dan Pendidikan Khusus serta Masyarakat	Jumlah Lokus Pembudayaan Kegemaran Membaca dan Literasi pada Satuan Pendidikan Masyarakat	16 Lokus	0	23.275.500	449.985	9.385.043	0	0	9.835.023	31.25	42.25	9.835.023	0	0	2.23.2.24.0.00.01.0000 DINAS PERPUSTAKAAN DAN KEARSIPAN					
1056		2.23.02.2.02.03	Pemberian Penghargaan Gerakan Budaya Gemar Membaca	Jumlah Orang yang Mendapatkan Penghargaan Gerakan Budaya Gemar Tingkat Kabupaten Kota	360 Orang	0	10.500.000	10.500.000	0	0	0	10.500.000	97.22	100	10.500.000	0	0	2.23.2.24.0.00.01.0000 DINAS PERPUSTAKAAN DAN KEARSIPAN					
1057		2.23.02.2.02.04	Pengembangan Literasi Berbasis Inklusif Sosial	Jumlah Perpustakaan Berbasis Inklusif Sosial di Wilayah Kabupaten/Kota yang Dikembangkan	68 perpustakaan	0	64.510.100	19.465.695	24.844.900	0	0	44.310.595	82.35	68.69	44.310.595	0	0	2.23.2.24.0.00.01.0000 DINAS PERPUSTAKAAN DAN KEARSIPAN					
1058		2.23.02.2.02.05	Pemilihan Duta Baca Tingkat Daerah Kabupaten/Kota yang Dipilih dan Dukung kegiatannya	Jumlah Duta Baca Tingkat Daerah Kabupaten/Kota yang Dipilih dan Dukung kegiatannya	0 orang	0	0	0	0	0	0	0	0	0	0	0	0	2.23.2.24.0.00.01.0000 DINAS PERPUSTAKAAN DAN KEARSIPAN					
<b>Total</b>							1.048.501.076.093	132.090.213.957	251.013.943.935	0	0	383.104.157.892	44.98	36.54	1.475.502.288.814	32.75	23.1						

**Sasaran Pembangunan Jangka Menengah :**

**4. Angka pengangguran dan Jumlah Penduduk miskin menurun**

No	Sasaran	Kode	Urusan/Bidang urusan Pemerintahan dan Program/Kegiatan	Indikator Kinerja Program (Outcome)/Kegiatan (output)	Target RPJMD Pada Tahun 2022 s/d 2026 (Periode RPJMD)		Realisasi Capaian Kinerja RPJMD s/d RKPD Tahun 2022		Target Kinerja dan Aunggaran RKPd Tahun 2023 yang dievaluasi		Realisasi Kinerja Pada Triwulan				Tingkat Capaian Kinerja dan Realisasi Anggaran RRPD yang dievaluasi (%)		Realisasi Kinerja dan Anggaran RPJMD s/d Tahun 2023		Tingkat Capaian Kinerja dan Realisasi Anggaran RPJMD s/d Tahun 2022		OPD Penanggung Jawab	Ket
					K	Rp	K	Rp	K	Rp	K	Rp	K	Rp	K	Rp	K	Rp	K	Rp		
1	Angka pengangguran dan Jumlah Penduduk miskin menurun	3	PROGRAM PENUNJANG PEMERINTAHAN DAERAH KABUPATEN/KOTA	Persentase pemenuhan penunjang urusan pemerintah daerah kabupaten terakksna dengan baik	100   Per sen	16.714.733.710   20.711   P ersen	3.967.132.532   100   Per sen	3.115.807.824   21.00   P ersen	648.056.195   36.47   P ersen	1.136.301.921	0	0	0	57,47	57,27	31,49	5.751.490.648	34	1.06.2.08.0.00.01.00	17	18	
2		1.2.01	Perencanaan, dan Pengembangan, dan Evaluasi Kinerja Perangkat Daerah	Persentase Perencanaan, dan Pengembangan, dan Evaluasi Kinerja Perangkat Daerah disusun tepat waktu	100   Per sen	41.600.000	69.685.000	98.720.000   26.00   P ersen	25.620.000   22.63   P ersen	22.344.000	0	0	0	48,63	48,59	29,73	117.649.000	55	1.06.2.08.0.00.01.00	17	18	
3		1.2.01.01	Perencanaan, dan Pengembangan, dan Evaluasi Kinerja Perangkat Daerah	Jumlah Dokumen Perencanaan Perangkat Daerah	0   4   Dokumen	0		16.040.000	9.660.000	735	0   1   Dokumen	0   2   Dokumen	0   1   Dokumen	50	64,93	0	10.415.000	0	1.06.2.08.0.00.01.00	17	18	
4		1.2.01.02	Koordinasi dan Penyusunan Dokumen RKA-SKPD	Jumlah Dokumen RKA-SKPD dan Laporan Hasil Koordinasi Penyusunan Dokumen RKA-SKPD	0   1   Dokumen	0		58.680.000	10.910.000	15.935.000	0   1   Dokumen	0   1   Dokumen	0   1   Dokumen	100	45,75	0	26.845.000	0	1.06.2.08.0.00.01.00	17	18	
5		1.2.01.03	Koordinasi dan Penyusunan Dokumen Perubahan RKA-SKPD	Jumlah Dokumen Perubahan RKA-SKPD dan Laporan Hasil Koordinasi Penyusunan Dokumen Perubahan RKA-SKPD	0   1   Dokumen	0		3.500.000	0	0	0   1   Dokumen	0   1   Dokumen	0	0	0	0		0	1.06.2.08.0.00.01.00	17	18	
6		1.2.01.04	Koordinasi dan Penyusunan DPA-SKPD	Jumlah Dokumen DPA-SKPD dan Laporan Hasil Koordinasi Penyusunan Dokumen DPA-SKPD	0   2   Dokumen	0		5.000.000	3.180.000	1.820.000	0   1   Dokumen	0   2   Dokumen	0   1   Dokumen	100	100	0	5.000.000	0	1.06.2.08.0.00.01.00	17	18	
7		1.2.01.05	Koordinasi dan Penyusunan DPA-SKPD	Jumlah Dokumen Perubahan DPA-SKPD dan Laporan Hasil Koordinasi Penyusunan Dokumen Perubahan DPA-SKPD	0   2   Dokumen	0		4.500.000	0	0	0   1   Dokumen	0   1   Dokumen	0	0	0	0		0	1.06.2.08.0.00.01.00	17	18	
8		1.2.01.06	Koordinasi dan Penyusunan Laporan Capaian Kinerja dan Iktisaris Realisasi Kinerja SKPD	Jumlah Laporan Capaian Kinerja dan Iktisaris Realisasi Kinerja SKPD dan Laporan Hasil Koordinasi Penyusunan Laporan Capaian Kinerja dan Iktisaris Realisasi Kinerja SKPD	0   16   Laporan	0		9.000.000	1.660.000	3.114.000	0   1   Laporan	0   7   Laporan	0   1   Laporan	43,75	53,04	0	4.774.000	0	1.06.2.08.0.00.01.00	17	18	
9		1.2.01.07	Evaluasi Kinerja Perangkat Daerah	Jumlah Laporan Evaluasi Kinerja Perangkat Daerah	0   4   Laporan	0		2.000.000	210	720	0   1   Laporan	0   2   Laporan	0   1   Laporan	50	46,5	0	930	0	1.06.2.08.0.00.01.00	17	18	

No	Sasaran	Kode	Urusan/Bidang urusan Pemerintahan dan Program/Kegiatan	Indikator Kinerja Program (Outcome)/Kegiatan (output)	Target RPJMD Pada Tahun 2022 s/d 2026 (Periode RPJMD)		Realisasi Capaian Kinerja RPJMD s/d RKPD Tahun 2022		Target Kinerja dan Anggaran RKPD Tahun 2023 yang dievaluasi		Realisasi Kinerja Pada Triwulan				Realisasi Capaian Kinerja dan Anggaran RKPD yang dievaluasi		Tingkat Capaian Kinerja dan Realisasi Anggaran RPJMD s/d Tahun 2022		OPD Penanggung Jawab	Ket
					K	Rp	K	Rp	K	Rp	I	II	III	IV	K	Rp	K	Rp		
1	2	3	4	5	6	7	8	9	10	11	12	13	14	15	16	17	18			
10		X.XX.0 1.2.02	Administrasi Keuangan Perangkat Daerah	Persentase laporan keuangan yang disusun tepat waktu	100   Per sen	2.512.500.000	2.175.440.680	462.944.714	35.24   P ersen	766.563.459	0	35.24   P ersen	56.54	21.30   P ersen	4.599.212.297	31.31	35	1.06.2.08.0.00.01.00 00 DINAS SOSIAL, PEMBERDAYAAN, PEREMPUN DAN PERLINDUNGAN ANAK		
11		X.XX.0 1.2.02. 01	Pemediaan Gaji dan Tunjangan ASN	Jumlah Orang yang Menerima Gaji dan Tunjangan ASN; Jumlah Dokumen Pelaksanaan Koordinasi dan Akuntansi SKPD; Jumlah Laporan Keuangan Akhir Tahun SKPD dan Laporan Hasil Koordinasi Penyusunan Laporan Keuangan Akhir Tahun SKPD	420   O rang/b ulan; 1   Doku men;	0	2.156.728.780	458.874.714	120   O rang/b ulan; 0   Doku men;	0	10   O rang/b ulan; 1   Doku men;	240   O rang/b ulan; 0   Doku men;	56.87	1.221.840.173	0	0	1.06.2.08.0.00.01.00 00 DINAS SOSIAL, PEMBERDAYAAN, PEREMPUN DAN PERLINDUNGAN ANAK			
12		X.XX.0 1.2.02. 06	Pengelolaan dan Penyediaan Bahan Pemeriksaan	Jumlah Dokumen Bahan Tanggapan Pemeriksaan dan Tindak Lanjut Pemeriksaan	0   1   Doku men	0	2.501.900	1.200.000	0   1   Doku men	0	0   1   Doku men	1.200.000	100	1.200.000	0	0	1.06.2.08.0.00.01.00 00 DINAS SOSIAL, PEMBERDAYAAN, PEREMPUN DAN PERLINDUNGAN ANAK			
13		X.XX.0 1.2.02. 07	Koordinasi dan Penyusunan Laporan Bulanan/Triwulanan /Semesteran SKPD	Jumlah Laporan Keuangan Bulanan/Triwulanan/Semesteran SKPD dan Laporan Koordinasi Penyusunan Laporan Keuangan Bulanan/Triwulanan/Semesteran SKPD	0   13   Lapo ran	0	16.210.000	2.870.000	3   Lapo ran	3.598.000	0   1   Lapo ran	6.468.000	46.15	6.468.000	0	0	1.06.2.08.0.00.01.00 00 DINAS SOSIAL, PEMBERDAYAAN, PEREMPUN DAN PERLINDUNGAN ANAK			
14		X.XX.0 1.2.05	Administrasi Kepegawaian Perangkat Daerah	Persentase PNS yang terlayani dalam pengembalaan administrasi kepegawaian	100   Per sen	4.200.000	10.000.000	5.000.000	50   Per sen	5.000.000	0	50   Per sen	100	11.275.000	40	54	1.06.2.08.0.00.01.00 00 DINAS SOSIAL, PEMBERDAYAAN, PEREMPUN DAN PERLINDUNGAN ANAK			
15		X.XX.0 1.2.05. 03	Pendataan dan Pengolahan Administrasi Kepegawaian	Jumlah Dokumen Pendataan dan Pengolahan Administrasi Kepegawaian	0   2   Doku men	0	10.000.000	5.000.000	1   Doku men	5.000.000	0   1   Doku men	10.000.000	100	10.000.000	0	0	1.06.2.08.0.00.01.00 00 DINAS SOSIAL, PEMBERDAYAAN, PEREMPUN DAN PERLINDUNGAN ANAK			
16		X.XX.0 1.2.06	Administrasi Umum Perangkat Daerah	Persentase Administrasi Umum PD terlayani	100   Per sen	233.900.000	239.633.000	74.685.045	25.66   P ersen	61.521.900	0	25.66   P ersen	56.16	320.154.634	31.23	27	1.06.2.08.0.00.01.00 00 DINAS SOSIAL, PEMBERDAYAAN, PEREMPUN DAN PERLINDUNGAN ANAK			
17		X.XX.0 1.2.06. 01	Penyediaan Komponen Instalasi Listrik/Penerangan Bangunan Kantor	Jumlah Paket Komponen Instalasi Listrik/Penerangan Bangunan Kantor yang Disediakan	0   6   Paket	0	5.000.000	500   2   Paket	3.000.000	0   1   Paket	0   1   Paket	3.500.000	66.67	3.500.000	0	0	1.06.2.08.0.00.01.00 00 DINAS SOSIAL, PEMBERDAYAAN, PEREMPUN DAN PERLINDUNGAN ANAK			
18		X.XX.0 1.2.06. 02	Pemediaan Perlatan dan Perlengkapan Kantor	Jumlah Paket Perlatan dan Perlengkapan Kantor yang Disediakan	0   7   Paket	0	142.272.000	52.896.000	2   2   Paket	40.763.000	0   1   Paket	93.659.000	57.14	93.659.000	0	0	1.06.2.08.0.00.01.00 00 DINAS SOSIAL, PEMBERDAYAAN, PEREMPUN DAN PERLINDUNGAN ANAK			



No	Sasaran	Kode	Usanan/Bidang Pemerintahan dan Program/Kegiatan	Indikator Kinerja Program (Outcome)/Kegiatan (output)	Target RPJMD Pada Tahun 2022 s/d 2026 (Periode RPJMD)		Realisasi Capaian Kinerja RPJMD s/d RKPD Tahun 2022		Target Kinerja dan Anggaran RKPD Tahun 2023 yang dievaluasi				Realisasi Kinerja Pada Triwulan				Realisasi Capaian Kinerja dan Anggaran RKPD yang Dievaluasi				Tingkat Capaian Kinerja dan Realisasi Anggaran RPJMD s/d Tahun 2022		OPD Penanggung Jawab	Ket			
					K	Rp	K	Rp	I	II	III	IV	K	Rp	K	Rp	K	Rp	K	Rp	K	Rp			K	Rp	
1	2	3	4	5	6	7	8	9	10	11	12	13	14	15	16	17	18										
		X.XX.0 1.2.06. 05	Penyediaan Barang Cetakan dan Penggandaan	Jumlah Paket Barang Cetakan dan Penggandaan yang Disediakan	0	0	17.881.000	1   Paket	5.078.900	0   Paket	0   Paket	8.789.900	50	49,16	0	8.789.900											
		X.XX.0 1.2.06. 06	Penyediaan Bahan Bacaan dan Peraturan Perundang- undangan	Jumlah Dokumen Bahan Bacaan dan Peraturan Perundang- undangan yang Disediakan	0	0	1.440.000	90   Dokume n	300	0	0	300	0	41,67	0	600											
		X.XX.0 1.2.06. 08	Fasilitasi Kunjungan Tamuh	Jumlah Laporan Fasilitasi Kunjungan Tamuh	0	0	8.500.000	3   Lapor an	850	0	0	4   Lapor an	33,33	34,41	0	2.925.000											
		X.XX.0 1.2.06. 09	Penyelenggaraan Rapat Koordinasi dan Konsultasi SKPD	Jumlah Laporan Penyelenggaraan Rapat Koordinasi dan Konsultasi SKPD; Jumlah Laporan Penyediaan Jasa Surat Menyurat	0	0	64.540.000	3   Lapor an; 3   Lapor an	11.530.000	0	0	6   Lapor an; 3   Lapor an	37,5	41,42	0	26.733.045											
		X.XX.0 1.2.08	Penyediaan Jasa Peningjang Urusan Pemerintahan Daerah	Persentase Penyediaan Jasa Peningjang Urusan Pemerintahan Daerah	100   Per sen	96.700.000	69.690.144	22,87   P ersen	15.944.067	0	0	22,87   P ersen	45,75	44,24	20	98.380.661											
		X.XX.0 1.2.08	Penyediaan Jasa Komunikasi, Sumber Daya Air dan Listrik yang Disediakan;	Jumlah Laporan Penyediaan Jasa Komunikasi, Sumber Daya Air dan Listrik yang Disediakan;	0	0	68.490.144	48   4 Laporan;	15.764.067	0	0	93   4 Laporan;				30.409.703											
		X.XX.0 1.2.09	Penyediaan Jasa Pelayanan Umum Kantor	Jumlah Laporan Penyediaan Jasa Pelayanan Umum Kantor yang Disediakan	0	0	1.200.000	3   Lapor an	180	0	0	6   Lapor an	50	35,33	0	424											
		X.XX.0 1.2.09	Pemeliharaan Barang Milik Daerah Peningjang Urusan Pemerintahan Daerah	Persentase Pemeliharaan Barang Milik Daerah Peningjang Urusan Pemerintahan Daerah	100   Per sen	290.500.000	522.324.000	13,28   P ersen	264.928.495	0	0	50,72   P ersen	64	63,15	40	602.919.056											
		X.XX.0 1.2.09	Pemeliharaan, Biaya dibayarkan Pajak dan Perizannya (4 Kendaraan Dinas Operasional atau Lapangan	Jumlah Kendaraan Dinas Operasional atau Lapangan yang Dipelihara dan dibayarkan Pajak dan Perizannya (4 Kendaraan Dinas Operasional atau Lapangan	0	0	166.000.000	5   Unit	44.066.495	0	0	10   Unit	58,82	54,55	0	90.546.295											

No	Sasaran	Kode	Urusan/Bidang Pemerintahan dan Program/Kegiatan	Indikator Kinerja Program (Outcome)/Kegiatan (output)	Target RPJMD Pada Tahun 2022 s/d 2026 (Periode RPJMD)		Realisasi Capaian Kinerja RPJMD s/d RKPD Tahun 2022		Target Kinerja dan Anggaran RKPD Tahun 2023 yang dievaluasi				Realisasi Kinerja Pada Triwulan				Realisasi Capaian Kinerja dan Anggaran RKPD yang Dievaluasi				Tingkat Capaian Kinerja dan Realisasi Anggaran RPJMD s/d Tahun 2022		Ket		
					K	Rp	K	Rp	I	II	III	IV	K	Rp	K	Rp	K	Rp	K	Rp	K	Rp		K	Rp
1	2	3	4	5	6	7	8	9	10	11	12	13	14	15	16	17	18								
28		X.XX.0 1.2.09 05	Pemeliharaan Mebel	Jumlah Mebel yang Dipelihara	0	0	1.000.000	0	5	Unit	0	500	0	10	Unit	500	0	500	0	500	0	0	0	0	1.06.2.08.0.00.01.00 00 DINAS SOSIAL, PEMBERDAYAAN PEREMPUPAN DAN PERLINDUNGAN ANAK
29		X.XX.0 1.2.09 06	Pemeliharaan Peralatan dan Mesin Lainnya	Jumlah Peralatan dan Mesin Lainnya yang Dipelihara	0	0	10.240.000	8	5	Unit	0	1.800.000	0	13	Unit	9.040.000	0	9.040.000	0	9.040.000	0	0	0	0	1.06.2.08.0.00.01.00 00 DINAS SOSIAL, PEMBERDAYAAN PEREMPUPAN DAN PERLINDUNGAN ANAK
30		X.XX.0 1.2.09 09	Pemeliharaan/Rehab ilitasi Gedung Kantor dan Bangunan Lainnya	Jumlah Gedung Kantor dan Bangunan Lainnya yang Dipelihara/Direhabilit asi	0	0	274.754.000	3	0	Unit	0	198.813.000	0	3	Unit	198.813.000	0	198.813.000	0	198.813.000	0	0	0	0	1.06.2.08.0.00.01.00 00 DINAS SOSIAL, PEMBERDAYAAN PEREMPUPAN DAN PERLINDUNGAN ANAK
31		X.XX.0 1.2.09 10	Pemeliharaan/Rehab ilitasi Sarana dan Prasarana Gedung Bangunan Lainnya yang Dipelihara/Direhabilit asi	Jumlah Sarana dan Prasarana Gedung Kantor atau Bangunan Lainnya yang Dipelihara/Direhabilit asi	0	0	70.330.000	8	0	Unit	0	19.749.000	0	8	Unit	30.946.000	0	30.946.000	0	30.946.000	0	0	0	0	1.06.2.08.0.00.01.00 00 DINAS SOSIAL, PEMBERDAYAAN PEREMPUPAN DAN PERLINDUNGAN ANAK
32		1.06.0 2.2.03	PROGRAM PEMBERDAYAAN SOSIAL	Persentase Tenaga dan Lembaga Kesjahteraan Sosial yang terbina	71	565.130.000	11.20	18.36	11.20	18.36	11.20	185.250.000	0	29	56	311.247.500	0	876.377.500	26	876.377.500	28.26	26	26	1.06.2.08.0.00.01.00 00 DINAS SOSIAL, PEMBERDAYAAN PEREMPUPAN DAN PERLINDUNGAN ANAK	
33		1.06.0 2.2.03	Pengembangan Potensi Sumber Kesjahteraan Sosial Diarah Kabupaten/Kota	Persentase tenaga dan lembaga kesjahteraan sosial yang terfasilitasi	70.4	636.941.323	11.20	18.36	11.20	18.36	11.20	185.250.000	0	18	36	311.247.500	0	876.377.500	26	876.377.500	28.26	26	26	1.06.2.08.0.00.01.00 00 DINAS SOSIAL, PEMBERDAYAAN PEREMPUPAN DAN PERLINDUNGAN ANAK	
34		1.06.0 2.2.03 01	Peningkatan Kemampuan Potensi Pekerja Sosial Masyarakat Kewenangan Kabupaten/Kota	Jumlah Lembaga Mendapat Peningkatan Kapabilitas Pekerja Sosial Masyarakat Kewenangan Kabupaten/Kota	0	339.475.000	6	3	6	3	6	99.570.000	0	9	16	167.817.500	0	167.817.500	0	167.817.500	0	0	0	1.06.2.08.0.00.01.00 00 DINAS SOSIAL, PEMBERDAYAAN PEREMPUPAN DAN PERLINDUNGAN ANAK	
35		1.06.0 2.2.03 02	Peningkatan Kemampuan Potensi Tenaga Kesjahteraan Sosial Kecamatan Kewenangan Kabupaten/Kota	Jumlah Tenaga Kesjahteraan Sosial Kecamatan Kewenangan Kabupaten/Kota yang Meningkat Kapasitasnya Kewenangan Kabupaten/Kota	0	314.980.000	54	54	54	54	54	71.560.000	0	108	16	123.470.000	0	123.470.000	0	123.470.000	0	0	0	1.06.2.08.0.00.01.00 00 DINAS SOSIAL, PEMBERDAYAAN PEREMPUPAN DAN PERLINDUNGAN ANAK	
36		1.06.0 2.2.03 03	Peningkatan Sumber Kesjahteraan Sosial Keluarga Kewenangan Kabupaten/Kota	Jumlah Tenaga yang Meningkat Kapasitasnya Kewenangan Kabupaten/Kota	0	35.320.000	12	9	12	9	12	8.040.000	0	21	9	13.880.000	0	13.880.000	0	13.880.000	0	0	0	1.06.2.08.0.00.01.00 00 DINAS SOSIAL, PEMBERDAYAAN PEREMPUPAN DAN PERLINDUNGAN ANAK	
37		1.06.0 2.2.03 04	Peningkatan Kemampuan Potensi Sumber Kesjahteraan Sosial Kelembagaan Masyarakat Kewenangan Kabupaten/Kota	Jumlah Lembaga Kesjahteraan Sosial yang Meningkatkan Kapasitasnya Kewenangan Kabupaten/Kota (WKSBM)	0	7.950.000	0	0	0	0	0	250	0	0	250	0	250	0	250	0	0	0	0	1.06.2.08.0.00.01.00 00 DINAS SOSIAL, PEMBERDAYAAN PEREMPUPAN DAN PERLINDUNGAN ANAK	

No	Sasaran	Kode	Urusan/Bidang urusan Pemerintahan dan Program/Kegiatan	Indikator Kinerja Program (Outcome)/Kegiatan (output)	Target RPJMD Pada Tahun 2022 s/d 2026 (Periode RPJMD)		Realisasi Capaian Kinerja RPJMD s/d RKPD Tahun 2022		Target Kinerja dan Anggaran RKPD Tahun 2023 yang dievaluasi		Realisasi Kinerja Pada Triwulan				Realisasi Capaian Kinerja dan Anggaran RKPD yang dievaluasi		Tingkat Capaian Kinerja dan Realisasi Anggaran RPJMD s/d Tahun 2022		Ket
					K	Rp	K	Rp	K	Rp	I	II	III	IV	K	Rp	K	Rp	
38		1.06.0 2.2.03. 05	Peningkatan Kemampuan Sumber Daya Manusia dan Penguatan Lembaga Konsultasi Kesejahteraan Keluarga (LK3) Kabupaten/Kota	Jumlah Fasilitas Peningkatan Sumber Daya Manusia dan Lembaga Konsultasi Kesejahteraan Keluarga (LK3) Kabupaten/Kota	0	0	0	1   Lembaga	0	1   Lembaga	0	0	0	0	0	5.830.000	0	0	1.06.2.08.0.00.01.00 00 DINAS SOSIAL, PEMBERDAYAAN PEREMPUAN DAN PERLINDUNGAN ANAK
39		1.06.0 4.2.01. 4	PROGRAM REHABILITASI SOSIAL	Persentase PDT, AT, LUT dan Gengeng di luar panti yang terlayani kebutuhan dasarnya ;  Persentase PMKS lainnya bukan korban HIV/AIDS dan NAPZA di luar panti yang terlayani kebutuhan dasarnya	100   Per sen;	446.440.780	100   Per sen;	33.20   P ersen	139.637.500	158.407.700	0	0	0	0	0	298.045.200	21.08	20	1.06.2.08.0.00.01.00 00 DINAS SOSIAL, PEMBERDAYAAN PEREMPUAN DAN PERLINDUNGAN ANAK
40		1.06.0 4.2.01	Rehabilitasi Sosial Dasar Penyandang Disabilitas Terlantar, Anak Terlantar, Lanjut Usia Terlantar, serta Pengemis di Luar Panti Sosial	Persentase PDT, AT, LUT dan Gengeng di luar panti yang memperoleh bantuan sosial, pelayanan dan bimbingan ketrampilan	100   Per sen	446.440.780	100   Per sen	33.20   P ersen	139.637.500	158.407.700	0	0	0	0	0	298.045.200	33.59	21	1.06.2.08.0.00.01.00 00 DINAS SOSIAL, PEMBERDAYAAN PEREMPUAN DAN PERLINDUNGAN ANAK
41		1.06.0 4.2.01. 01	Penyediaan Bantuan Permakaman	Jumlah Orang yang Mendapatkan Pemenuhan Kebutuhan Permakaman Sesuai dengan Standar Gizi Minimal Kewenangan Kabupaten/Kota	0	0	0	100   Ora ng	2.780.000	101.002.700	0	0	0	0	0	103.782.700	0	0	1.06.2.08.0.00.01.00 00 DINAS SOSIAL, PEMBERDAYAAN PEREMPUAN DAN PERLINDUNGAN ANAK
42		1.06.0 4.2.01. 03	Penyediaan Alat Bantu	Jumlah Orang yang Mendapatkan Alat Bantu Sesuai Kebutuhan Kabupaten/Kota	0	0	0	108   8 Orang	130.825.000	290	0	0	0	0	0	131.115.000	0	0	1.06.2.08.0.00.01.00 00 DINAS SOSIAL, PEMBERDAYAAN PEREMPUAN DAN PERLINDUNGAN ANAK
43		1.06.0 4.2.01. 05	Pemberian Bimbingan Fisik, Mental, Spiritual, dan Sosial	Jumlah Peserta Bimbingan Fisik, Mental, Spiritual dan Sosial Kewenangan Kabupaten/Kota	0	0	0	90   Oran g	102.550.000	5.230.000	0	0	0	0	0	5.230.000	0	0	1.06.2.08.0.00.01.00 00 DINAS SOSIAL, PEMBERDAYAAN PEREMPUAN DAN PERLINDUNGAN ANAK
44		1.06.0 4.2.01. 06	Pemberian Bimbingan Sosial kepada Keluarga Penyandang Disabilitas Terlantar, Lanjut Usia Terlantar, serta Pengemis dan Masyarakat Kewenangan Kabupaten/Kota	Jumlah Peserta Bimbingan Sosial kepada Keluarga Penyandang Disabilitas Terlantar, Lanjut Usia Terlantar, serta Pengemis dan Masyarakat Kewenangan Kabupaten/Kota	0	0	0	60   Oran g	5.115.000	4.255.000	0	0	0	0	0	4.255.000	0	0	1.06.2.08.0.00.01.00 00 DINAS SOSIAL, PEMBERDAYAAN PEREMPUAN DAN PERLINDUNGAN ANAK

No	Sasaran	Kode	Urusan/Bidang Pemerintahan dan Program/Kegiatan	Indikator Kinerja Program (Outcome)/Kegiatan (output)	Target RPJMD Pada Tahun 2022 s/d 2026 (Periode RPJMD)		Realisasi Capaian Kinerja RPJMD s/d RKPD Tahun 2022		Target Kinerja dan Anggaran RKPD Tahun 2023 yang dievaluasi		Realisasi Kinerja Pada Triwulan				Realisasi Capaian Kinerja dan Anggaran RKPD yang dievaluasi		Tingkat Capaian Kinerja dan Realisasi Anggaran RKPD yang dievaluasi (%)		Realisasi Kinerja dan Anggaran RPJMD s/d Tahun 2023		Tingkat Capaian Kinerja dan Realisasi Anggaran RPJMD s/d Tahun 2022		OPD Penanggung Jawab	Ket			
					K	Rp	K	Rp	K	Rp	K	Rp	K	Rp	I	II	III	IV	K	Rp	K	Rp			K	Rp	
1	2	3	4	5	6	7	8	9	10	11	12	13	14	15	16	17	18										
45		1.06.0 4.2.01. 10	Pemberian Layanan Kedarifan Kabupaten/Kota	Jumlah Orang yang Mendapatkan Pelayanan Kedarifan Kabupaten/Kota	0	0	10	Orang	45.270.000	0	Orang	51.202.500	50	51.202.500	0			0		0							
46		1.06.0 4.2.01. 12	Pemberian Layanan Rujukan Kabupaten/Kota	Jumlah Orang Mendapatkan Layanan Rujukan Kewenangan Kabupaten/Kota	0	0	0	Orang	2.360.000	0	Orang	2.460.000	50	2.460.000	0			0		0							
47		1.06.0 5.06.0 5.2.01. 5	PROGRAM PERLINDUNGAN DAN JAMINAN SOSIAL	Persentase Fakir Miskin yang mendapatkan perlindungan dan jaminan sosial	91	90,4	Per sen	6.971.545.000	2.15	Per sen	139.477.100	4,48	Per sen	322.787.100	0			6,63		4,48	Per sen	6,63		21,38	41		
48		1.06.0 5.2.02	Pengelolaan Data Fakir Miskin Cakupan Daerah Kabupaten/Kota	Persentase Fakir Miskin yang masuk dalam basis data terpadu mendapatkan bantuan Sosial	78,18	78,18	Per sen	2.746.234.862	2,15	Per sen	139.477.100	4,48	Per sen	322.787.100	0			4,48		2,15	Per sen	6,63		21,38	41		
49		1.06.0 5.2.02. 01	Pendataan Fakir Miskin Cakupan Daerah Kabupaten/Kota	Jumlah Fakir Miskin Cakupan Daerah Kabupaten/Kota yang Didata	0	0	583972	Orang	152.630.000	145900	Orang	14.142.500	437541	Orang	26.790.000	0			583441		0		462.264.200	8,48	6,63		
50		1.06.0 5.2.02. 02	Pengelolaan Data Fakir Miskin Cakupan Daerah Kabupaten/Kota	Jumlah Keluarga yang Mendapatkan Pengentasan Fakir Miskin Kabupaten/Kota	0	0	21323	Keluarga	137.710.000	50200	Keluarga	19.349.000	68037	Keluarga	57.019.600	0			118237		0		76.369.200	55,45	55,46		
51		1.06.0 5.2.02. 03	Fasilitasi Bantuan Sosial Kesejahteraan Keluarga	Jumlah Keluarga penerima Manfaat (KPM) yang Mendapatkan Bantuan Sosial Kesejahteraan Keluarga Kewenangan Kabupaten/Kota	0	0	1144	Keluarga	785.745.000	39	Keluarga	23.595.000	22	Keluarga	72.200.000	0			61		0		95.795.000	5,33	12,19		
52		1.06.0 5.2.02. 04	Fasilitasi Bantuan Pengembang Ekonomi Masyarakat Kabupaten/Kota	Jumlah Orang Mendapatkan Bantuan Pengembang Ekonomi Masyarakat Kabupaten/Kota	0	0	3270	Orang	5.895.460.000	0	Orang	82.390.000	0	Orang	166.777.500	0			0		0		249.167.500	0	4,23		
53		1.06.0 6	PROGRAM PENANGANAN BENCANA	Persentase korban bencana yang terpenuhi kebutuhan dasarnya	100	100	Per sen	2.122.415.000	21,16	Per sen	54.120.000	17,45	Per sen	57.625.000	0			38,61		17,45	Per sen	33,83		27,72	21		
54		1.06.0 6.2.01	Perlindungan Sosial Korban Bencana Alam dan Sosial Kabupaten/Kota	Persentase Pemenuhan kebutuhan fisik, mental dan sosial korban bencana	100	100	Per sen	80.000.000	12,59	Per sen	10.000.000	11,08	Per sen	8.810.000	0			11,08		12,59	Per sen	23,67		24,73	20		

No	Sasaran	Kode	Urusan/Bidang urusan Pemerintahan dan Program/Kegiatan	Indikator Kinerja Program (Outcome)/Kegiatan (output)	Target RPJMD Pada Tahun 2022 s/d 2026 (Periode RPJMD)		Realisasi Capaian Kinerja RPJMD s/d RPKPD Tahun 2022		Target Kinerja dan Anggaran RPKPD Tahun 2023 yang dievaluasi		Realisasi Kinerja dan Anggaran RPKPD yang Dievaluasi				Tingkat Capaian Kinerja dan Realisasi Anggaran RPKPD yang dievaluasi (%)				Realisasi Kinerja dan Anggaran RPKPD s/d Tahun 2023		Tingkat Capaian Kinerja dan Realisasi Anggaran RPKPD s/d Tahun 2022		OPD Penanggung Jawab	Ket	
					K	Rp	K	Rp	K	Rp	K	Rp	K	Rp	K	Rp	K	Rp	K	Rp	K	Rp			
1	2	3	4	5	6	7	8	9	10	11	12	13	14	15	16	17	18								
55		1.06.0 6.2.01. 01	Penyediaan Makanan	Jumlah Orang yang Mendapatkan Pemakanan 3x1 Hari dalam Masa Tanggap Darurat (Penggugusan) Kewenangan Kabupaten/Kota	0	0	60.000.000	0	0	0	0	0	0	0	0	0	1.06.2.08.0.00.01.00 00 DINAS SOSIAL, PEMBERDAYAAN PEREMPUN DAN PERLINDUNGAN ANAK								
56		1.06.0 6.2.01. 02	Penyediaan Sandang	Jumlah Orang yang Mendapatkan Pakain dan Kelengkapan Lainnya yang Tersedia pada Masa Tanggap Darurat (Penggugusan) dan Pasca Bencana Kewenangan Kabupaten/Kota	0	0	10.000.000	100	0	0	0	100	100	100	0	0	1.06.2.08.0.00.01.00 00 DINAS SOSIAL, PEMBERDAYAAN PEREMPUN DAN PERLINDUNGAN ANAK								
57		1.06.0 6.2.01. 04	Penanganan Khusus bagi Kelompok Rentan	Jumlah Orang yang Mendapatkan Penanganan Khusus bagi Kelompok Rentan Kewenangan Kabupaten/Kota	0	0	9.470.000	0	80	0	0	8.810.000	100	93.03	0	0	1.06.2.08.0.00.01.00 00 DINAS SOSIAL, PEMBERDAYAAN PEREMPUN DAN PERLINDUNGAN ANAK								
58		1.06.0 6.2.02	Penyelenggaraan Pemberdayaan Masyarakat Terhadap Kesiapsiagaan Bencana Kabupaten/Kota	Persentase lembaga terfasilitasi dalam kesiapsiagaan bencana	100	280.164.000	250.855.000	44.120.000	19.45	0	0	48.815.000	37.05	37.05	17.60	22	1.06.2.08.0.00.01.00 00 DINAS SOSIAL, PEMBERDAYAAN PEREMPUN DAN PERLINDUNGAN ANAK								
59		1.06.0 6.2.02. 01	Koordinasi, Sosialisasi dan Pelaksanaan Kampung Siaga Bencana Kabupaten/Kota	Jumlah Kampung yang Melaksanakan Koordinasi, Sosialisasi dan Pelaksanaan Kampung Siaga Bencana Kewenangan Kabupaten/Kota	0	0	27.695.000	2.515.000	0	0	0	1.410.000	100	14.17	0	0	1.06.2.08.0.00.01.00 00 DINAS SOSIAL, PEMBERDAYAAN PEREMPUN DAN PERLINDUNGAN ANAK								
60		1.06.0 6.2.02. 02	Koordinasi, Sosialisasi dan Pelaksanaan Taruna Siaga Bencana Kabupaten/Kota	Jumlah Orang yang Melaksanakan Koordinasi, Sosialisasi dan Pelaksanaan Taruna Siaga Bencana Kewenangan Kabupaten/Kota	0	0	223.160.000	41.605.000	496	0	0	47.405.000	41.26	39.89	0	0	1.06.2.08.0.00.01.00 00 DINAS SOSIAL, PEMBERDAYAAN PEREMPUN DAN PERLINDUNGAN ANAK								
61		1.06.0 7	PROGRAM PENGEMBANGAN TAMAN MAKAM PAHLAWAN	Persentase TMP dan Monumen yang terpelihara	100	7.000.000	96.606.650	15.247.500	26.92	0	0	25.998.150	42.77	42.69	26.92	74	1.06.2.08.0.00.01.00 00 DINAS SOSIAL, PEMBERDAYAAN PEREMPUN DAN PERLINDUNGAN ANAK								
62		1.06.0 7.2.01	Pemeliharaan Taman Makam Pahlawan Nasional Kabupaten/Kota	Persentase pemeliharaan TMP dan Monumen yang terlaksana	100	7.000.000	96.606.650	15.247.500	26.92	0	0	25.998.150	42.72	42.69	15.80	74	1.06.2.08.0.00.01.00 00 DINAS SOSIAL, PEMBERDAYAAN PEREMPUN DAN PERLINDUNGAN ANAK								
				Jumlah Makam yang Terpenuhi Pemeliharaannya pada Taman Makam Pahlawan Kabupaten/Kota;	31	0	0	31	31	0	0	0	0	0	0	0	1.06.2.08.0.00.01.00 00 DINAS SOSIAL, PEMBERDAYAAN PEREMPUN DAN PERLINDUNGAN ANAK								

No	Sasaran	Kode	Urusan/Bidang Pembicaraan dan Program/Kegiatan	Indikator Kinerja Program (Outcome)/Kegiatan (output)	Target RPJMD Pada Tahun 2022 s/d 2026 (Periode RPJMD)		Realisasi Capaian Kinerja RPJMD s/d RKPD Tahun 2022		Target Kinerja dan Anggaran RKPD Tahun 2023 yang dievaluasi		Realisasi Kinerja Pada Triwulan				Realisasi Capaian Kinerja dan Anggaran RKPD yang dievaluasi		Tingkat Capaian Kinerja dan Realisasi Anggaran RPJMD s/d Tahun 2022		Ket											
					K	Rp	K	Rp	K	Rp	I		II		III		IV			K	Rp	16	Rp							
63	1	1.06.0 72.01. 02	4 Pencapaian standar nasional Makam Pahlawan Nasional Kabupaten/Kota	5 Jumlah Dokumen Hasil Koordinasi dan Sinkronisasi Perumusan Kebijakan Pengarusutamaan Gender (PUG) Kewenangan Kabupaten/Kota	6 Rp	0	7 Rp	0	8 Rp	0	15.247.500	10 Rp	0	11 Rp	0	12 Rp	0	13 Rp	41.245.650	14 Rp	100	42,69	15 Rp	41.245.650	16 Rp	0	17 Rp	0	18 Rp	00 DINAS SOSIAL, PEMERIDAYAAN PEREMPUN DAN PERLINDUNGAN ANAK
64		2.08.0 4	PROGRAM PENINGKATAN KUALITAS KELUARGA	persentase kelembagaan KLA yang aktif	74,81   P ersen	694.200.000   P ersen	101.450.000   P ersen	223.141.000   P ersen	77.546.000   P ersen	34,28   P ersen	106.905.000   P ersen	0	0	0	0	81,1	82,66	184.451.000	84,28   P ersen	35,33	285.901.000	35,33	285.901.000	41	1.06.2.08.0.00.01.00 00 DINAS SOSIAL, PEMERIDAYAAN PEREMPUN DAN PERLINDUNGAN ANAK					
65		2.08.0 4.2.01	Peningkatan Kualitas Keluarga dalam Mewujudkan Kesetaraan Gender (KG) dan Hak Anak Tingkat Daerah Kabupaten/Kota	Persentase lembaga yang terlatih Konvensi Hak Anak (KHA)	75   P ersen	76.250.000	45.500.000	55.411.000   P ersen	40.066.000   P ersen	20,77   P ersen	15.345.000	0	0	0	110,69	100	62,25   P ersen	55.411.000	62,25   P ersen	38,26	100.911.000	38,26	100.911.000	29	1.06.2.08.0.00.01.00 00 DINAS SOSIAL, PEMERIDAYAAN PEREMPUN DAN PERLINDUNGAN ANAK					
66		2.08.0 4.2.01. 01	Advokasi Kebijakan dan Pendampingan untuk Mewujudkan KG dan Perempuan dan Kewenangan Kabupaten/Kota	Jumlah Peningkat Daerah yang mendapat Advokasi dan Pendampingan Keluarga untuk Kesetaraan Gender (KG) dan Perempuan dan Kewenangan Kabupaten/Kota	7 0			55.411.000   P ersen	40.066.000   P ersen	21   P ersen	15.345.000   P ersen	0	0	0	100	100	71   P ersen	55.411.000	71   P ersen	0	55.411.000	0	55.411.000	0	1.06.2.08.0.00.01.00 00 DINAS SOSIAL, PEMERIDAYAAN PEREMPUN DAN PERLINDUNGAN ANAK					
67		2.08.0 4.2.02	Penguatan dan Pengembangan Lembaga Penyedia Layanan Peningkatan Kualitas Keluarga dalam Mewujudkan KG dan Hak Anak yang Wilayah Kerjaanya dalam Kabupaten/Kota	Persentase kelembagaan KLA yang terfasilitasi	100   P ersen	70.300.000	55.950.000	167.730.000   P ersen	37.480.000   P ersen	54,58   P ersen	91.560.000   P ersen	0	0	0	68,88	76,93	54,58   P ersen	129.040.000	14,30   P ersen	33,78	184.990.000	33,78	184.990.000	54	1.06.2.08.0.00.01.00 00 DINAS SOSIAL, PEMERIDAYAAN PEREMPUN DAN PERLINDUNGAN ANAK					
68		2.08.0 4.2.02. 03	Penguatan Jejaring antar Lembaga Penyedia Layanan Peningkatan Kualitas Keluarga Tingkat Daerah Kabupaten/Kota	Jumlah Dokumen Hasil Penguatan Jejaring Antar Lembaga Penyedia Layanan Peningkatan Kualitas Keluarga Kewenangan Kabupaten/Kota	0	0	0	167.730.000   P ersen	37.480.000   P ersen	18   P ersen	91.560.000   P ersen	0	0	0	60,98	76,93	25   P ersen	129.040.000	0	0	129.040.000	0	129.040.000	0	1.06.2.08.0.00.01.00 00 DINAS SOSIAL, PEMERIDAYAAN PEREMPUN DAN PERLINDUNGAN ANAK					
69		2.22.0 8	PROGRAM PENYELENGGARAAN KEISTIMEWAAN YOGYAKARTA URUSAN KEHUBAYAAN	Persentase capaian program urusan kesistimewaan urusan kebudayaan yang berkualitas	100   P ersen	750.000.000   P ersen	147.990.000   P ersen	150.000.000   P ersen	33,43   P ersen	50.144.000   P ersen	0	0	0	33,43	33,43	33,43	33,43	50.144.000	33,43   P ersen	26,69	198.134.000	26,69	198.134.000	26	1.06.2.08.0.00.01.00 00 DINAS SOSIAL, PEMERIDAYAAN PEREMPUN DAN PERLINDUNGAN ANAK					
70		2.22.0 8.2.09	Adat, Seni, Tradisi dan Lembaga Budaya	Persentase Kegiatan Adat, Seni, Tradisi dan Lembaga Budaya yang terlaksana	100   P ersen	150.000.000   P ersen	147.990.000   P ersen	150.000.000   P ersen	33,43   P ersen	50.144.000   P ersen	0	0	0	33,43	33,43	33,43	33,43	50.144.000   P ersen	33,43   P ersen	26,69	198.134.000   P ersen	26,69	198.134.000   P ersen	26	1.06.2.08.0.00.01.00 00 DINAS SOSIAL, PEMERIDAYAAN PEREMPUN DAN PERLINDUNGAN ANAK					

No	Sasaran	Kode	Urusan/Bidang urus/Pemrintahan dan Program/Kegiatan	Indikator Kinerja Program (Outcome)/Kegiatan (output)	Target RPJMD Pada Tahun 2022 s/d 2026 (Periode RPJMD)		Realisasi Capaian Kinerja RPJMD s/d RKPD Tahun 2022		Target Kinerja dan Anggaran RKPD Tahun 2023 yang dievaluasi				Realisasi Kinerja dan Anggaran RKPD yang dievaluasi				Tingkat Capaian Kinerja dan Realisasi Anggaran RKPD yang dievaluasi (%)				Realisasi Kinerja dan Anggaran RKPD s/d Tahun 2023		Tingkat Capaian Kinerja dan Realisasi Anggaran RPJMD s/d Tahun 2022		Ket				
					K	Rp	K	Rp	K	Rp	K	Rp	K	Rp	K	Rp	K	Rp	K	Rp	K	Rp	K	Rp		K	Rp		
1	2	3	4	5																					17	18			
71		2.22.0 8.2.09 23	Pembangunan Ketahanan Sosial Budaya	Jumlah Dokumen Pembangunan Ketahanan Sosial Budaya	0	0	0	0	0	0	0	0	0	0	0	0	0	0	0	0	0	0	0	0	0	0	0	1.06.2.08.0.00.01.00 00 DINAS SOSIAL, PEMBERDAYAAN PEREMPUAN DAN PERLINDUNGAN ANAK	
72		2.07.0 3	PROGRAM PELATIHAN KERJA PRODUKTIVITAS TENAGA KERJA	Persentase Tenaga Kerja Bersertifikat Kompetensi	100   persen	5.154.938.669	0   persen	523.172.276	100   persen	542.170.800	7.50   persen	0	0	0	0	0	0	0	0	0	0	0	0	0	0	0	0	2.17.3.31.2.07.01.00 00 DINAS PERINDUSTRIAN, KOPERASI, USAHA KECIL DAN MENENGAH, DAN TENAGA KERJA	
73		2.07.0 3.2.01	Pelaksanaan Pelatihan Unit Kompetensi	Persentase Pelatihan Ketrampilan Bagi Bimbingan Teknis Akreditasi Lembaga Pelatihan Kerja	99,99   persen	856.827.305	0   persen	523.172.276	99,99   persen	542.170.800	1.16   persen	0	0	0	0	0	0	0	0	0	0	0	0	0	0	0	0	2.17.3.31.2.07.01.00 00 DINAS PERINDUSTRIAN, KOPERASI, USAHA KECIL DAN MENENGAH, DAN TENAGA KERJA	
74		2.07.0 3.2.01 01	Proses Pelaksanaan Pendidikan dan Pelatihan bagi Ketrampilan bagi Pencari Kerja berdasarkan Klaster Kompetensi	Jumlah Tenaga Kerja yang Mendapat Pelatihan Berbasis Kompetensi pada Tahun n	0	0	0	0	0	0	0	0	0	0	0	0	0	0	0	0	0	0	0	0	0	0	0	2.17.3.31.2.07.01.00 00 DINAS PERINDUSTRIAN, KOPERASI, USAHA KECIL DAN MENENGAH, DAN TENAGA KERJA	
75		2.07.0 3.2.01 02	Koordinasi Lintas Lembaga dan Kerja Sama dengan Sektor Swasta untuk Penedyakan Instruktur serta Sarana dan Prasarana Lembaga Pelatihan Kerja	Jumlah Kespakatan/Koordinasi dalam rangka Optimalisasi Kapasitas Instruktur dan Peningkatan Sarana Prasarana Pelatihan Vokasi dan Produktivitas pada Tahun n	0	0	0	0	0	0	0	0	0	0	0	0	0	0	0	0	0	0	0	0	0	0	0	2.17.3.31.2.07.01.00 00 DINAS PERINDUSTRIAN, KOPERASI, USAHA KECIL DAN MENENGAH, DAN TENAGA KERJA	
76		2.07.0 4	PROGRAM PENEMPATAN TENAGA KERJA	Persentase peningkatan kesempatan tenaga kerja	7   persen	18.002.477.407	5.54   persen	3.215.601.755	5   persen	10.579.300.000	0   persen	0	0	0	0	0	0	0	0	0	0	0	0	0	0	0	0	2.17.3.31.2.07.01.00 00 DINAS PERINDUSTRIAN, KOPERASI, USAHA KECIL DAN MENENGAH, DAN TENAGA KERJA	
77		2.07.0 4.2.01	Pelayanan Antarkota di Daerah Kabupaten/Kota	Presentase tenaga kerja yang terserap	100   persen	3.555.000.000	0   persen	3.166.171.755	100   persen	10.500.000.000	0   persen	0	0	0	0	0	0	0	0	0	0	0	0	0	0	0	0	2.17.3.31.2.07.01.00 00 DINAS PERINDUSTRIAN, KOPERASI, USAHA KECIL DAN MENENGAH, DAN TENAGA KERJA	
78		2.07.0 4.2.01 05	Perluasan Kesempatan Kerja	Jumlah Tenaga Kerja yang Diberdayakan Melalui program Perluasan Kesempatan Kerja	0	0	0	0	0	0	0	0	0	0	0	0	0	0	0	0	0	0	0	0	0	0	0	0	2.17.3.31.2.07.01.00 00 DINAS PERINDUSTRIAN, KOPERASI, USAHA KECIL DAN MENENGAH, DAN TENAGA KERJA
79		2.07.0 4.2.03	Pengelolaan Informasi Pasar Kerja	Presentase tenaga kerja yang terserap	100   persen	200.000.000	8.70   persen	49.430.000	100   persen	79.300.000	25   persen	0	0	0	0	0	0	0	0	0	0	0	0	0	0	0	0	0	2.17.3.31.2.07.01.00 00 DINAS PERINDUSTRIAN, KOPERASI, USAHA KECIL DAN MENENGAH, DAN TENAGA KERJA

No	Sasaran	Kode	Urusan/Bidang urusannya Pembentukan dan Program/Kegiatan	Indikator Kinerja Program (Outcome)/Kegiatan (output)	Target RPJMD Pada Tahun 2022 s/d 2026 (Periode RPJMD)		Realisasi Capaian Kinerja RPJMD s/d RKPD Tahun 2022		Target Kinerja dan Anggaran RKPD Tahun 2023 yang dievaluasi				Realisasi Kinerja Pada Triwulan				Realisasi Capaian Kinerja dan Anggaran RKPD yang dievaluasi				Tingkat Capaian Kinerja dan Realisasi Anggaran RPJMD s/d Tahun 2022		OPD Penanggung Jawab	Ket		
					K	Rp	K	Rp	K	Rp	K	Rp	K	Rp	K	Rp	K	Rp	K	Rp	K	Rp				
80		2.07.04.2.03.03	Job Fair/Bursa Kerja	Jumlah Pencari Kerja yang Mendapatkan Pekerjaan Melalui Job Fair/Bursa Kerja	0	0	0	500 Orang	79.300.000	0	0	0	0	0	0	0	0	0	0	0	0	0	0	0	2.17.3.31.2.07.01.00	PERINDUSTRIAN, KOPERASI, USAHA KECIL DAN MENENGAH, DAN TENAGA KERJA
81		2.07.05	PROGRAM HUBUNGAN INDUSTRIAL	Persentase Kasus Ketenagakerjaan yang diselesaikan	100 persen	681.000.000	154.952.500	100 persen	122.405.000	0	0	0	0	0	0	0	0	0	0	0	0	0	0	0	2.17.3.31.2.07.01.00	PERINDUSTRIAN, KOPERASI, USAHA KECIL DAN MENENGAH, DAN TENAGA KERJA
82		2.07.05.2.02	Pencegahan dan Penyelidikan Perselisihan Hubungan Industrial, Mogok Kerja, dan Penutupan Perusahaan di Daerah Kabupaten/Kota	persentase penyelesaian perselisihan hubungan industrial	100 persen	110.250.000	154.952.500	100 persen	122.405.000	40	0	0	0	0	0	0	0	0	0	0	0	0	0	0	2.17.3.31.2.07.01.00	PERINDUSTRIAN, KOPERASI, USAHA KECIL DAN MENENGAH, DAN TENAGA KERJA
83		2.07.05.2.02.01	Pencegahan Perselisihan Hubungan Industrial, Mogok Kerja, dan Penutupan Perusahaan yang Berakibat/Berdampak pada Kepentingan di 1 (Satu) Daerah Kabupaten/Kota	Jumlah Perselisihan yang Ditegah	0	0	0	41 Perkar	83.510.000	1	0	0	0	0	0	0	0	0	0	0	0	0	0	0	2.17.3.31.2.07.01.00	PERINDUSTRIAN, KOPERASI, USAHA KECIL DAN MENENGAH, DAN TENAGA KERJA
84		2.07.05.2.02.03	Penyelenggaraan Verifikasi dan Rekapitulasi Keanggotaan pada Organisasi Pengusaha, Federasi dan Konfederasi Serikat Pekerja/Serikat Buruh serta Non Afiliasi	Jumlah Asosiasi Pengusaha dan Serikat Pekerja yang Diverifikasi	0	0	0	21 Asosiasi	5.730.000	2	0	0	0	0	0	0	0	0	0	0	0	0	0	0	2.17.3.31.2.07.01.00	PERINDUSTRIAN, KOPERASI, USAHA KECIL DAN MENENGAH, DAN TENAGA KERJA
85		2.07.05.2.02.04	Pelaksanaan Operasional Lembaga Kerja Sama Tripartit Daerah Kabupaten/Kota	Jumlah LKS Tripartit yang Dibina	0	0	0	1 Lembaga	33.165.000	0	0	0	0	0	0	0	0	0	0	0	0	0	0	0	2.17.3.31.2.07.01.00	PERINDUSTRIAN, KOPERASI, USAHA KECIL DAN MENENGAH, DAN TENAGA KERJA
86		3.32.03	PROGRAM PEMBANGUNAN KAWASAN TRANSMIGRASI	Persentase kesesuaian penempatan transmigran pada lokasi kawasan transmigrasi	100 persen	2.878.655.106	281.705.000	100 persen	202.340.000	0	0	0	0	0	0	0	0	0	0	0	0	0	0	0	2.17.3.31.2.07.01.00	PERINDUSTRIAN, KOPERASI, USAHA KECIL DAN MENENGAH, DAN TENAGA KERJA
87		3.32.03.2.01	Penataan Persebaran Penduduk yang Berrasal dari 1 (Satu) Daerah Kabupaten/Kota	Persentase Penataan Persebaran Penduduk (satu) Daerah Kabupaten/Kota	100 persen	470.000.000	281.705.000	100 persen	202.340.000	25	0	0	0	0	0	0	0	0	0	0	0	0	0	0	2.17.3.31.2.07.01.00	PERINDUSTRIAN, KOPERASI, USAHA KECIL DAN MENENGAH, DAN TENAGA KERJA



No	Sasaran	Kode	Urusan/Bidang urusan Pemerintahan dan Program/Kegiatan	Indikator Kinerja Program (Outcome)/Kegiatan (output)	Target RPJMD Pada Tahun 2022 s/d 2026 (Periode RPJMD)		Realisasi Capaian Kinerja RPJMD s/d RKPD Tahun 2022		Target Kinerja dan Anggaran RKPD Tahun 2023 yang dievaluasi		Realisasi Kinerja Pada Triwulan				Realisasi Capaian Kinerja dan Anggaran RKPD yang dievaluasi		Tingkat Capaian Kinerja dan Realisasi Anggaran RPJMD s/d Tahun 2022		OPD Penanggung Jawab	Ket			
					K	Rp	K	Rp	I	II	III	IV	K	Rp	K	Rp	K	Rp			K	Rp	
1	2	3		5																	17	18	
88		3.32.0 3.2.01. 04	Pemindahan dan Penempatan Transmigran yang Berasal dari 1 (Satu) Daerah Kabupaten/Kota	Jumlah Transmigran yang Dipindahkan dan Ditempatkan	0	0	0	0	0	0	0	0	0	0	0	0	0	0	0	0	2.17.3.31.2.07.01.00 00 DINAS PERINDUSTRIAN, KOPERASI, USAHA KECIL DAN MENENGAH, DAN TENAGA KERJA		
89		3.32.0 3.2.01. 08	Pendaftaran, Seleksi Administrasi dan Seleksi Teknis Calon Transmigran Penduduk Setempat	Jumlah Calon Transmigran yang Terdaftar, Terseleksi Administrasi dan Teknisnya	0	0	0	0	0	0	0	0	0	0	0	0	0	0	0	0	2.17.3.31.2.07.01.00 00 DINAS PERINDUSTRIAN, KOPERASI, USAHA KECIL DAN MENENGAH, DAN TENAGA KERJA		
90		3.32.0 3.2.01. 16	Cek Kesehatan Calon Transmigran	Jumlah Transmigran yang Mendapatkan Layanan Kesehatan Transmigran	0	0	0	0	0	0	0	0	0	0	0	0	0	0	0	0	2.17.3.31.2.07.01.00 00 DINAS PERINDUSTRIAN, KOPERASI, USAHA KECIL DAN MENENGAH, DAN TENAGA KERJA		
91		3.32.0 3.2.01. 17	Penyuluhan Transmigrasi Sebelum Keberangkatan (ke Tingkat Desa)	Jumlah Transmigran yang Mendapatkan Penyuluhan Sebelum Keberangkatan (di Tingkat Desa)	0	0	0	0	0	0	0	0	0	0	0	0	0	0	0	0	2.17.3.31.2.07.01.00 00 DINAS PERINDUSTRIAN, KOPERASI, USAHA KECIL DAN MENENGAH, DAN TENAGA KERJA		
<b>Total</b>																							
													18.533.720.757	25.06	27.76								

**Sasaran Pembangunan Jangka Menengah :**

**5. Pengelolaan sumber daya alam dan Perencanaan masyarakat meningkat**

No	Sasaran	Kode	Urusan/Bidang urusan Pemerintahan dan Program/Kegiatan	Indikator Kinerja Program (Outcome/Kegiatan output)	Target RPJMD Pada Tahun 2022 s/d 2026 (Periode RPJMD)		Realisasi Capaian Kinerja RPJMD s/d RKPD Tahun 2022		Realisasi Kinerja Pada Triwulan				Target Kinerja dan Anggaran RKPD Tahun 2023 yang direvisasi		Realisasi Capaian Kinerja dan Anggaran RKPD yang dievaluasi		Realisasi Kinerja dan Anggaran RPJMD s/d Tahun 2023		Tingkat Capaian Kinerja dan Realisasi Anggaran RPJMD s/d Tahun 2022		OPD Penanggung Jawab	Ket			
					K	Rp	K	Rp	I	II	III	IV	K	Rp	K	Rp	K	Rp	K	Rp					
					100 Per sen	34.67 1.447.783,8.15 Per sen	100 Per sen	6.185.330.034 Per sen	879.384.829 Per sen	1.441.071.326 Per sen			0	0	0	0	40.39	51.85	23.63 Per ersen	8.505.786.189					
1	Pengelolaan sumber daya alam dan Perencanaan masyarakat meningkat	X.XX.01	PROGRAM PENUNJANG URUSAN PEMERINTAHAN DAERAH KABUPATEN/KOTA	Persentase pemenuhan penunjang urusan pemerintah daerah kabupaten terlaksana dengan baik	100 Per sen	84.400.000 25 Per sen	6.185.330.034 Per sen	879.384.829 Per sen	1.441.071.326 Per sen					0	0	0	0	40.39	51.85	23.63 Per ersen	8.505.786.189	25	2.17.3.31.2.07.01.0000 DINAS PERINDUSTRIA N. KOPERASI, USAHA KECIL DAN MENENGAH, DAN TENAGA KERJA	17	18
2		X.XX.01.2.01	Perencanaan, Penganggaran, dan Evaluasi Kinerja Perangkat Daerah	Persentase Dokumen Penganggaran, Perencanaan, dan Evaluasi Kinerja Perangkat Daerah disusun tepat waktu	100 per sen	84.400.000 25 per sen	71.982.000	62.326.600 Per sen	10,732.500	0	0	0	0	0	0	0	0	26.41 Per ersen	25.81 Per ersen	30.44	101.258.600	23	2.17.3.31.2.07.01.0000 DINAS PERINDUSTRIA N. KOPERASI, USAHA KECIL DAN MENENGAH, DAN TENAGA KERJA	17	18
3		X.XX.01.2.01.01	Penyusunan Dokumen Perencanaan Perangkat Daerah	Jumlah Dokumen Perencanaan Perangkat Daerah	0	0	0	39.305.000 Dokumen	8.430.000 Dokumen	0	0	0	0	0	0	0	3 Dokumen	21.782.500 Dokumen	0	21.782.500	0	2.17.3.31.2.07.01.0000 DINAS PERINDUSTRIA N. KOPERASI, USAHA KECIL DAN MENENGAH, DAN TENAGA KERJA	17	18	
4		X.XX.01.2.01.02	Koordinasi dan Penyusunan Dokumen RKA-SKPD	Jumlah Dokumen RKA-SKPD dan Laporan Hasil Koordinasi Penyusunan Dokumen RKA-SKPD	0	0	0	3.650.000 Dokumen	600 Dokumen	0	0	0	0	0	0	0	1 Dokumen	600 Dokumen	0	600	0	2.17.3.31.2.07.01.0000 DINAS PERINDUSTRIA N. KOPERASI, USAHA KECIL DAN MENENGAH, DAN TENAGA KERJA	17	18	
5		X.XX.01.2.01.03	Koordinasi dan Penyusunan Dokumen Perubahan RKA-SKPD	Jumlah Dokumen Perubahan RKA-SKPD dan Laporan Hasil Koordinasi Penyusunan Dokumen Perubahan RKA-SKPD	0	0	0	2.560.000 Dokumen	0 Dokumen	0	0	0	0	0	0	0	0 Dokumen	0 Dokumen	0	0	0	2.17.3.31.2.07.01.0000 DINAS PERINDUSTRIA N. KOPERASI, USAHA KECIL DAN MENENGAH, DAN TENAGA KERJA	17	18	
6		X.XX.01.2.01.04	Koordinasi dan Penyusunan DPA-SKPD	Jumlah Dokumen DPA-SKPD dan Laporan Hasil Koordinasi Penyusunan Dokumen DPA-SKPD	0	0	0	2.856.600 Dokumen	0 Dokumen	0	0	0	0	0	0	0	2 Dokumen	2.856.600 Dokumen	0	2.856.600	0	2.17.3.31.2.07.01.0000 DINAS PERINDUSTRIA N. KOPERASI, USAHA KECIL DAN MENENGAH, DAN TENAGA KERJA	17	18	

No	Sasaran	Kode	Urusan/Bidang urusan Pemerintahan dan Program/Kegiatan	Indikator Kinerja Program (Outcome)/Kegiatan (output)	Target RPJMD Pada Tahun 2022 s/d 2026 (Periode RPJMD)		Realisasi Capaian Kinerja RPJMD s/d RKPD Tahun 2022		Target Kinerja dan Anggaran RKPD Tahun 2023 yang dievaluasi		Realisasi Kinerja Pada Trivulian				Realisasi Capaian Kinerja dan Anggaran RKPD yang Dievaluasi		Tingkat Capaian Kinerja dan Realisasi Anggaran RKPD yang dievaluasi (%)		Realisasi Kinerja dan Anggaran RPJMD s/d Tahun 2023		Tingkat Capaian Kinerja dan Realisasi Anggaran RPJMD s/d Tahun 2022		OPD Penanggung Jawab	Ket	
					K	Rp	K	Rp	K	Rp	K	Rp	K	Rp	K	Rp	K	Rp	K	Rp	K	Rp			K
1	2	3	4	5	6	7	8	9	10	11	12	13	14	15	16	17	18								
7		X.XX.01.2.01.05	Koordinasi dan Penyusunan Perubahan DPA-SKPD	Jumlah Dokumen Perubahan DPA-SKPD dan Laporan Hasil Koordinasi Penyusunan Dokumen Perubahan DPA-SKPD	0	0	2.420.000	0 Dokumen	0 Dokumen	0 Dokumen	0 Dokumen	0 Dokumen	0	0	0	0	2.17.3.31.2.07.01.0000 DINAS PERINDUSTRIA N. KOPERASI, USAHA KECIL DAN MENENGAH, DAN TENAGA KERJA								
8		X.XX.01.2.01.06	Koordinasi dan Penyusunan Laporan Capaian Kinerja dan Ikhtisar Realisasi Kinerja SKPD	Jumlah Laporan Capaian Kinerja dan Ikhtisar Realisasi Kinerja SKPD dan Koordinasi Penyusunan Laporan Capaian Kinerja dan Ikhtisar Realisasi Kinerja SKPD	0	0	7.535.000	5 Laporan	4 Laporan	0 Laporan	0 Laporan	4.037.500	52.94	4.037.500	0	0	2.17.3.31.2.07.01.0000 DINAS PERINDUSTRIA N. KOPERASI, USAHA KECIL DAN MENENGAH, DAN TENAGA KERJA								
9		X.XX.01.2.01.07	Evaluasi Kinerja Perangkat Daerah	Jumlah Laporan Evaluasi Kinerja Perangkat Daerah	0	0	4.000.000	1 Laporan	0 Laporan	0 Laporan	0 Laporan	0	25	0	0	0	2.17.3.31.2.07.01.0000 DINAS PERINDUSTRIA N. KOPERASI, USAHA KECIL DAN MENENGAH, DAN TENAGA KERJA								
10		X.XX.01.2.02	Administrasi Keuangan dan Tunjangan Daerah	Persentase laporan keuangan yang tersusun tepat waktu	100 persen	5.873.720.541	23.21 persen	734.712.230	28.45 persen	1.201.201.999	0	0	50	21.55 persen	7.245.909.924	30	2.17.3.31.2.07.01.0000 DINAS PERINDUSTRIA N. KOPERASI, USAHA KECIL DAN MENENGAH, DAN TENAGA KERJA								
11		X.XX.01.2.02.01	Penyediaan Gaji dan Tunjangan ASN	Jumlah Orang yang Menerima Gaji dan Tunjangan ASN	0	0	3.406.271.907	168 Orang/bulan	224 Orang/bulan	0 Orang/bulan	0 Orang/bulan	1.894.458.729	50	1.894.458.729	0	0	2.17.3.31.2.07.01.0000 DINAS PERINDUSTRIA N. KOPERASI, USAHA KECIL DAN MENENGAH, DAN TENAGA KERJA								
12		X.XX.01.2.02.05	Koordinasi dan Penyusunan Laporan Keuangan Akhir Tahun SKPD	Jumlah Laporan Keuangan Akhir Tahun SKPD dan Laporan Hasil Koordinasi Penyusunan Laporan Keuangan Akhir Tahun SKPD	0	0	3.200.000	1 Laporan	0 Laporan	0 Laporan	0 Laporan	2.665.000	100	2.665.000	0	0	2.17.3.31.2.07.01.0000 DINAS PERINDUSTRIA N. KOPERASI, USAHA KECIL DAN MENENGAH, DAN TENAGA KERJA								

No	Sasaran	Kode	Urusan/Bidang urusan Pemerintahan dan Program/Kegiatan	Indikator Kinerja Program (Outcome/Kegiatan (output))	Target RPJMD Pada Tahun 2022 s/d 2026 (Periode RPJMD)		Realisasi Capaian Kinerja RPJMD s/d RKPD Tahun 2022		Target Kinerja dan Anggaran RKPD Tahun 2023 yang dievaluasi		Realisasi Kinerja Pada Triwulan				Realisasi Capaian Kinerja dan Anggaran RKPD yang dievaluasi		Tingkat Capaian Kinerja dan Realisasi Anggaran RKPD yang dievaluasi (%)		Realisasi Kinerja dan Anggaran RPJMD s/d Tahun 2023		Tingkat Capaian Kinerja dan Realisasi Anggaran RPJMD s/d Tahun 2022		OPD Penanggung Jawab	Ket	
					K	Rp	K	Rp	K	Rp	K	Rp	K	Rp	I	II	III	IV	K	Rp	K	Rp			K
13		X.XX.01.2.02.07	Koordinasi dan Penyusunan Laporan Keuangan Bulanan/Triwulanan/Semesteran SKPD dan Laporan Koordinasi Penyusunan Laporan Keuangan Bulanan/Triwulanan/Semesteran SKPD	Jumlah Laporan Keuangan Bulanan/Triwulanan/Semesteran SKPD dan Laporan Koordinasi Penyusunan Laporan Keuangan Bulanan/Triwulanan/Semesteran SKPD	0	0	0	15.922.500	11 Laporan	22.868.000	11 Laporan	0	0	21 Laporan	38.790.500	0	66,67	41,2	0	38.790.500	0	0	2.17.3.31.2.07.01.0000 DINAS PERINDUSTRIA N. KOPERASI, USAHA KECIL DAN MENENGAH, DAN TENAGA KERJA	17	18
14		X.XX.01.2.03	Administrasi Barang Milik Daerah pada Perangkat Daerah	Persentase laporan administrasi pengelolaan BMD yang tersusun tepat waktu	100 persen	1.600.000	0	0	100 persen	1.174.700	0	0	0	25 persen	175	0	25	14,9	0	175	5	0	2.17.3.31.2.07.01.0000 DINAS PERINDUSTRIA N. KOPERASI, USAHA KECIL DAN MENENGAH, DAN TENAGA KERJA	17	18
15		X.XX.01.2.03.05	Rekonsiliasi dan Penyusunan Laporan Barang Milik Daerah pada SKPD	Jumlah Laporan Rekonsiliasi dan Penyusunan Laporan Barang Milik Daerah pada SKPD	0	0	0	0	0	175	0	0	0	11 Laporan	175	0	25	14,9	0	175	0	0	2.17.3.31.2.07.01.0000 DINAS PERINDUSTRIA N. KOPERASI, USAHA KECIL DAN MENENGAH, DAN TENAGA KERJA	17	18
16		X.XX.01.2.05	Administrasi Kepegawaian Perangkat Daerah	Persentase PNS yang terlayani dalam pengelolaan administrasi kepegawaian	99,99 persen	44.497.500	0	2.807.500	20 persen	54.918.500	0	0	0	13 persen	7.500.000	0	33	18,77	20	35.645.000	26,6	16	2.17.3.31.2.07.01.0000 DINAS PERINDUSTRIA N. KOPERASI, USAHA KECIL DAN MENENGAH, DAN TENAGA KERJA	17	18
17		X.XX.01.2.05.03	Pendataan dan Pengolahan Administrasi Kepegawaian	Jumlah Dokumen Pendataan dan Pengolahan Administrasi Kepegawaian	0	0	0	2.807.500	6 Dokumen	7.500.000	0	0	0	6 Dokumen	10.307.500	0	54,55	27,98	0	10.307.500	0	0	2.17.3.31.2.07.01.0000 DINAS PERINDUSTRIA N. KOPERASI, USAHA KECIL DAN MENENGAH, DAN TENAGA KERJA	17	18
18		X.XX.01.2.05.09	Pendidikan dan Pelatihan Pegawai Berdasarakan Tugas dan Fungsi	Jumlah Pegawai Berdasarakan Tugas dan Fungsi yang Mengikuti Pendidikan dan Pelatihan	0	0	0	0	0	0	0	0	0	0	0	0	0	0	0	0	0	0	2.17.3.31.2.07.01.0000 DINAS PERINDUSTRIA N. KOPERASI, USAHA KECIL DAN MENENGAH, DAN TENAGA KERJA	17	18

No	Sasaran	Kode	Urusan/Bidang urusan Pemerintahan dan Program/Kegiatan	Indikator Kinerja Program (Outcome)/Kegiatan (output)	Target RPJMD Pada Tahun 2022 s/d 2026 (Periode RPJMD)		Realisasi Capaian Kinerja RPJMD s/d RKPD Tahun 2022		Target Kinerja dan Anggaran RKPD Tahun 2023 yang dievaluasi		Realisasi Kinerja dan Anggaran RKPD yang Dievaluasi				Tingkat Capaian Kinerja dan Realisasi Anggaran RKPD yang dievaluasi (%)		Realisasi Kinerja dan Anggaran RPJMD s/d Tahun 2023		Tingkat Capaian Kinerja dan Realisasi Anggaran RPJMD s/d Tahun 2022		OPD Penanggung Jawab	Ket		
					K	Rp	K	Rp	K	Rp	K	Rp	K	Rp	K	Rp	K	Rp	K	Rp			K	Rp
1	2	3	4	5	6	7	8	9	10	11	12	13	14	15	16	17	18							
19		X.XX.01.2.06	Administrasi Umum Perangkat Daerah	Persentase administrasi umum terlayani	100 persen	215.500.000	14.38 persen	266.794.296	100 persen	351.645.500	19,92 persen	29.256.947	103.482.903	0	132.739.850	19,92 persen	399.534.146	23,98	399.534.146	38			2.17.3.31.2.07.01.0000 DINAS PERINDUSTRIA N. KOPERASI, USAHA KECIL DAN MENENGAH, DAN TENAGA KERJA	
20		X.XX.01.2.06.01	Penyediaan Komponen Instalasi Listrik/Penerangan Bangunan Kantor	Jumlah Paket Komponen Instalasi Listrik/Penerangan Bangunan Kantor yang Disediakan	0	0	0	826,5  Paket	826,5  Paket	0  Paket	0  Paket	1.653.000	50	1.653.000	0							2.17.3.31.2.07.01.0000 DINAS PERINDUSTRIA N. KOPERASI, USAHA KECIL DAN MENENGAH, DAN TENAGA KERJA		
21		X.XX.01.2.06.02	Penyediaan Peralatan dan Perlengkapan Kantor	Jumlah Paket Peralatan dan Perlengkapan Kantor yang Disediakan	0	0	0	13.118.500  Paket	51.296.500  Paket	0  Paket	0  Paket	64.415.000	60	64.415.000	0							2.17.3.31.2.07.01.0000 DINAS PERINDUSTRIA N. KOPERASI, USAHA KECIL DAN MENENGAH, DAN TENAGA KERJA		
22		X.XX.01.2.06.03	Penyediaan Peralatan Rumah Tangga	Jumlah Paket Peralatan Rumah Tangga yang Disediakan	0	0	0	2.766.000  Paket	1.097.000  Paket	0  Paket	0  Paket	3.863.000	50	3.863.000	0							2.17.3.31.2.07.01.0000 DINAS PERINDUSTRIA N. KOPERASI, USAHA KECIL DAN MENENGAH, DAN TENAGA KERJA		
23		X.XX.01.2.06.05	Penyediaan Barang Cetak dan Penggandaan	Jumlah Paket Barang Cetak dan Penggandaan yang Disediakan	0	0	0	8.081.600  Paket	3.102.500  Paket	0  Paket	0  Paket	11.184.100	50	11.184.100	0							2.17.3.31.2.07.01.0000 DINAS PERINDUSTRIA N. KOPERASI, USAHA KECIL DAN MENENGAH, DAN TENAGA KERJA		
24		X.XX.01.2.06.06	Penyediaan Bahan Bacaan dan Peraturan Perundang-undangan	Jumlah Dokumen Bahan Bacaan dan Peraturan Perundang-undangan yang Disediakan	0	0	0	600  Dokumen	600  Dokumen	0  Dokumen	0  Dokumen	1.200.000	49,59	1.200.000	0							2.17.3.31.2.07.01.0000 DINAS PERINDUSTRIA N. KOPERASI, USAHA KECIL DAN MENENGAH, DAN TENAGA KERJA		

No	Sasaran	Kode	Urusan/Bidang urusan Pemerintahan dan Program/Kegiatan	Indikator Kinerja Program (Outcome)/Kegiatan (output)	Target RPJMD Pada Tahun 2022 s/d 2026 (Periode RPJMD)		Realisasi Capaian Kinerja RPJMD s/d RKPD Tahun 2022		Target Kinerja dan Anggaran RKPD Tahun 2023 yang dievaluasi		Realisasi Kinerja dan Anggaran RKPD yang Dievaluasi				Tingkat Capaian Kinerja dan Realisasi Anggaran RKPD yang dievaluasi (%)		Realisasi Kinerja dan Anggaran RPJMD s/d Tahun 2023		Tingkat Capaian Kinerja dan Realisasi Anggaran RPJMD s/d Tahun 2022		OPD Penanggung Jawab	Ket				
					K	Rp	K	Rp	K	Rp	K	Rp	K	Rp	K	Rp	K	Rp	K	Rp			K	Rp		
1	2	3																				17	18			
25		X.XX.01.2.06.08	Fasilitasi Kunjungan Tamu	Jumlah Laporan Fasilitasi Kunjungan Tamu	0		0	41	Laporan	2.000.000	500	11	Laporan	150	650	650	50	32,5	0		0		2.17.3.31.2.07.01.0000 DINAS PERINDUSTRIA N. KOPERASI, USAHA KECIL DAN MENENGAH, DAN TENAGA KERJA			
26		X.XX.01.2.06.09	Penyelenggaraan Rapat Koordinasi dan Konsultasi SKPD	Jumlah Laporan Penyelenggaraan Rapat Koordinasi dan Konsultasi SKPD	0		0	97	Laporan	236.397.000	3.364.347	33	Laporan	45.945.403	49.309.750	49.309.750	36,08	20,86	0		0		2.17.3.31.2.07.01.0000 DINAS PERINDUSTRIA N. KOPERASI, USAHA KECIL DAN MENENGAH, DAN TENAGA KERJA			
27		X.XX.01.2.06.10	Penatausahaan Arsip Dinamis pada SKPD	Jumlah Dokumen Penatausahaan Arsip Dinamis pada SKPD	0		0	4	Dokumen	2.000.000	0	11	Dokumen	465	465	465	25	23,25	0		0		2.17.3.31.2.07.01.0000 DINAS PERINDUSTRIA N. KOPERASI, USAHA KECIL DAN MENENGAH, DAN TENAGA KERJA			
28		X.XX.01.2.07	Pengadaan Barang Milik Daerah Penunjang Urusan Pemerintahan Daerah	Persentase pengadaan barang milik daerah penunjang urusan Pemerintahan Daerah terlaksana	25	618.250.000	0	25	perse	21.600.000	0	25	perse	0	0	20.224.000	100	0	0	0	25	20.224.000	2		2.17.3.31.2.07.01.0000 DINAS PERINDUSTRIA N. KOPERASI, USAHA KECIL DAN MENENGAH, DAN TENAGA KERJA	
29		X.XX.01.2.07.05	Pengadaan Mebel	Jumlah Paket Mebel yang Disediakan	0		0	25	Unit	21.600.000	0	0	Unit	0	0	0	0	0	0	0	0	0		2.17.3.31.2.07.01.0000 DINAS PERINDUSTRIA N. KOPERASI, USAHA KECIL DAN MENENGAH, DAN TENAGA KERJA		
30		X.XX.01.2.08	Penyediaan Jasa Penunjang Urusan Pemerintahan Daerah	Persentase Penyediaan Jasa Penunjang Urusan Pemerintahan Daerah terlaksana	99,99	174.275.000	17,45	99,99	perse	179.666.770	33.617.952	25,24	99,99	38.174.581	71.792.533	202.328.927	50,49	25,24	25,24	25,24	29,63	22		2.17.3.31.2.07.01.0000 DINAS PERINDUSTRIA N. KOPERASI, USAHA KECIL DAN MENENGAH, DAN TENAGA KERJA		

No	Sasaran	Kode	Urusan/Bidang urusan Pemerintahan dan Program/Kegiatan	Target RPJMD Pada Tahun 2022 s/d 2026 (Periode RPJMD)		Realisasi Capaian Kinerja RPJMD s/d RKPD Tahun 2022		Target Kinerja dan Anggaran RKPD Tahun 2023 yang dievaluasi		Realisasi Kinerja dan Anggaran RKPD yang Dievaluasi				Tingkat Capaian Kinerja dan Realisasi Anggaran RKPD yang dievaluasi (%)		Realisasi Kinerja dan Anggaran RPJMD s/d Tahun 2023		Tingkat Capaian Kinerja dan Realisasi Anggaran RPJMD s/d Tahun 2022		OPD Penanggung Jawab	Ket
				K	Rp	K	Rp	K	Rp	K	Rp	K	Rp	K	Rp	K	Rp	K	Rp		
1	2	3	4	5	6	7	8	9	10	11	12	13	14	15	16	17	18				
31		X.XX.01.2.08.01	Penyediaan Jasa Surat Menyurat	Jumlah Laporan Penyediaan Jasa Surat Menyurat	0	0	0	0	4.792.500	0	0	11.572.500	25	11.572.500	0	2.17.3.31.2.07.01.0000 DINAS PERINDUSTRIA N. KOPERASI, USAHA KECIL DAN MENENGAH, DAN TENAGA KERJA					
32		X.XX.01.2.08.02	Penyediaan Jasa Komunikasi, Sumber Daya Air dan Listrik	Jumlah Laporan Penyediaan Jasa Komunikasi, Sumber Daya Air dan Listrik yang Disediakan	0	0	0	22.470.452	24	0	0	43.985.033	50	43.985.033	0	2.17.3.31.2.07.01.0000 DINAS PERINDUSTRIA N. KOPERASI, USAHA KECIL DAN MENENGAH, DAN TENAGA KERJA					
33		X.XX.01.2.08.04	Penyediaan Jasa Pelayanan Umum Kantor	Jumlah Laporan Penyediaan Jasa Pelayanan Umum Kantor yang Disediakan	0	0	0	6.355.000	1	0	0	16.235.000	66,67	16.235.000	0	2.17.3.31.2.07.01.0000 DINAS PERINDUSTRIA N. KOPERASI, USAHA KECIL DAN MENENGAH, DAN TENAGA KERJA					
34		X.XX.01.2.09	Pemeliharaan Barang Milik Daerah Penunjang Urusan Pemerintahan Daerah	Persentase pemeliharaan barang Milik Daerah Penunjang Urusan Pemerintahan Daerah terlaksana	100	100	100	60.446.100	24	0	0	140.250.443	46	496.746.092	29,2	2.17.3.31.2.07.01.0000 DINAS PERINDUSTRIA N. KOPERASI, USAHA KECIL DAN MENENGAH, DAN TENAGA KERJA					
35		X.XX.01.2.09.02	Penyediaan Jasa Pemeliharaan, Biaya Pemeliharaan, Pajak, dan Perizinan Kendaraan Dinas Operasional atau Lapangan	Jumlah Kendaraan Dinas Operasional atau Dipelihara dan diayarkan Pajak dan Perizannya	0	0	0	44.153.600	114	0	0	80.526.943	45,95	80.526.943	0	2.17.3.31.2.07.01.0000 DINAS PERINDUSTRIA N. KOPERASI, USAHA KECIL DAN MENENGAH, DAN TENAGA KERJA					
36		X.XX.01.2.09.05	Pemeliharaan Mebel	Jumlah Mebel yang Dipelihara	0	0	0	375	4	0	0	620	41,67	620	0	2.17.3.31.2.07.01.0000 DINAS PERINDUSTRIA N. KOPERASI, USAHA KECIL DAN MENENGAH, DAN TENAGA KERJA					

No	Sasaran	Kode	Urusan/Bidang urusan Pemerintahan dan Program/Kegiatan	Indikator Kinerja Program (Outcome)/Kegiatan (output)	Target RPJMD Pada Tahun 2022 s/d 2026 (Periode RPJMD)		Realisasi Capaian Kinerja RPJMD s/d RKPD Tahun 2022		Realisasi Kinerja Pada Trivulian				Realisasi Capaian Kinerja dan Anggaran RKPD yang Dievaluasi		Tingkat Capaian Kinerja dan Realisasi Anggaran RKPD yang dievaluasi (%)		Realisasi Kinerja dan Anggaran RPJMD s/d Tahun 2023		Tingkat Capaian Kinerja dan Realisasi Anggaran RPJMD s/d Tahun 2022		OPD Penanggung Jawab	Ket		
					K	Rp	K	Rp	I	II	III	IV	K	Rp	K	Rp	K	Rp	K	Rp			K	Rp
1	2	3	4	5	6	7	8	9	10	11	12	13	14	15	16	17	18							
37		X.XX.01.2.09.06	Pemeliharaan dan Perawatan Mesin Lainnya	Jumlah Perawatan dan Mesin Lainnya yang Dipelihara	0	0.36   Unit	14.590.000.00   Unit	1.600.000.00   Unit	3.500.000.00   Unit	0   Unit	0   Unit	5.100.000.00	36.11   34.96 -	5.100.000.00	0								2.17.3.31.2.07.01.0000 DINAS PERINDUSTRIAN, KOPERASI, USAHA KECIL DAN MENENGAH, DAN TENAGA KERJA	
38		X.XX.01.2.09.09	Pemeliharaan/Renovasi Gedung Kantor dan Bangunan Lainnya	Jumlah Gedung Kantor dan Bangunan Lainnya yang Dipelihara/Direhabilitasi	0	0.2   Unit	100.252.500.00   Unit	13.717.500.00   Unit	36.686.000.00   Unit	0   Unit	0   Unit	50.403.500.00	100   50.28 -	50.403.500.00	0								2.17.3.31.2.07.01.0000 DINAS PERINDUSTRIAN, KOPERASI, USAHA KECIL DAN MENENGAH, DAN TENAGA KERJA	
39		X.XX.01.2.09.10	Pemeliharaan/Renovasi Sarana dan Prasarana Gedung Kantor atau Bangunan Lainnya	Jumlah Sarana dan Prasarana Gedung Kantor atau Bangunan Lainnya yang Dipelihara/Direhabilitasi	0	0.20   Unit	6.000.000.00   Unit	600.12   Unit	3.000.000.00   Unit	0   Unit	0   Unit	3.600.000.00	60   60 -	3.600.000.00	0								2.17.3.31.2.07.01.0000 DINAS PERINDUSTRIAN, KOPERASI, USAHA KECIL DAN MENENGAH, DAN TENAGA KERJA	
40		2.17.02	PROGRAM PELAYANAN IZIN USAHA SIMPAN PINJAM	Jumlah koperasi yang memiliki NIB dan/atau izin usaha simpan pinjam dan/atau pembukuan kantor cabang, pembantu dan kantor kas koperasi simpan pinjam	25.000.000	4.999.000.00   koperasi	7.515.000.00   koperasi	0   koperasi	0   koperasi	0	0	0   koperasi	0	0   koperasi	33.33	20							2.17.3.31.2.07.01.0000 DINAS PERINDUSTRIAN, KOPERASI, USAHA KECIL DAN MENENGAH, DAN TENAGA KERJA	
41		2.17.02.01	Penerbitan Izin Usaha Simpan Pinjam untuk Wilayah Keanggotaan dalam Daerah Kabupaten/Kota	Persentase koperasi yang terfasilitasi dalam pengurusan NIB dan/atau izin usaha simpan pinjam dan pembukuan cabang pembantu dan kantor kas koperasi simpan pinjam	10.000.000	4.999.000.00   Persen	7.515.000.00   Persen	0   Persen	0   Persen	0	0	0   Persen	0	0   Persen	20	20							2.17.3.31.2.07.01.0000 DINAS PERINDUSTRIAN, KOPERASI, USAHA KECIL DAN MENENGAH, DAN TENAGA KERJA	



No	Sasaran	Kode	Urusan/Bidang Pemerintahan dan Program/Kegiatan	Indikator Kinerja Program (Outcome)/Kegiatan (output)	Target RPJMD Pada Tahun 2022 s/d 2026 (Periode RPJMD)		Realisasi Capaian Kinerja RPJMD s/d RPKPD Tahun 2022		Realisasi Kinerja Pada Trivulian				Tingkat Capaian Kinerja dan Realisasi Anggaran RPKPD yang dievaluasi (%)		Realisasi Kinerja dan Anggaran RPJMD s/d Tahun 2023		Tingkat Capaian Kinerja dan Realisasi Anggaran RPJMD s/d Tahun 2022		OPD Penanggung Jawab	Ket
					K	Rp	K	Rp	I	II	III	IV	K	Rp	K	Rp	K	Rp		
42		2.17.02.01.01	Fasilitasi Penerbitan Izin Usaha Simpan Pinjam dan Pembukaan Kantor Cabang, Cabang Pembantu dan Kantor Kas Koperasi Simpan Pinjam untuk Koperasi dengan Wilayah Keanggotaan dalam Daerah Kabupaten/Kota	Jumlah Usaha Simpan Pinjam dan Pembukaan Kantor Cabang Pembantu dan Kantor Kas Koperasi Simpan Pinjam untuk Koperasi dengan Wilayah Keanggotaan dalam Daerah Kabupaten/Kota	0		0	0	0	0	0	0	0	0	0	0	0	0	2.17.3.31.2.07.01.0000 DINAS PERINDUSTRIA N. KOPERASI, USAHA KECIL DAN MENENGAH, DAN TENAGA KERJA	
43		2.17.03	PROGRAM PENGAWASAN DAN PEMERIKSAAN KOPERASI	Persentase koperasi yang melaksanakan RAT	71	336.300.000	0,37	Per sen	8.159.000	60.664.910	0	0	0	60	88.968.910	26	34.88	26	2.17.3.31.2.07.01.0000 DINAS PERINDUSTRIA N. KOPERASI, USAHA KECIL DAN MENENGAH, DAN TENAGA KERJA	
44		2.17.03.2.01	Pemeriksaan dan Pengawasan Koperasi, Koperasi Simpan Pinjam/Unit Simpan Pinjam Koperasi yang Wilayah Keanggotaannya dalam Daerah Kabupaten/ Kota	Persentase koperasi yang terbina dan terawasi	100	133.500.000	0	Per sen	8.159.000	60.664.910	0	0	0	44	88.968.910	26	33.2	26	2.17.3.31.2.07.01.0000 DINAS PERINDUSTRIA N. KOPERASI, USAHA KECIL DAN MENENGAH, DAN TENAGA KERJA	
45		2.17.03.2.01.01	Pengawasan Koperasi, Kesehatan, Kemandirian, serta Keanggotaan, Akuntabilitas Koperasi Kewenangan Kabupaten/ Kota	Jumlah Koperasi yang Telah Dilakukan Pengawasan Kesehatan, Kemandirian, serta Keanggotaan, Akuntabilitas Koperasi Kewenangan Kabupaten/ Kota	0		0		2.880.000	53.059.950	0	0	0	60	55.939.950	0	0	0	2.17.3.31.2.07.01.0000 DINAS PERINDUSTRIA N. KOPERASI, USAHA KECIL DAN MENENGAH, DAN TENAGA KERJA	
46		2.17.03.2.01.02	Pemeriksaan Kepatuhan Koperasi Terhadap Peraturan-Perundang-Undangan Kewenangan Kabupaten/ Kota	Jumlah Koperasi yang Memenuhi Peraturan-Perundang-Undangan Kewenangan Kabupaten/ Kota	0		0		5.279.000	7.604.960	0	0	0	10	12.883.960	0	0	0	2.17.3.31.2.07.01.0000 DINAS PERINDUSTRIA N. KOPERASI, USAHA KECIL DAN MENENGAH, DAN TENAGA KERJA	

No	Sasaran	Kode	Urusan/Bidang uraian Pemerintahan dan Program/Kegiatan	Indikator Kinerja Program (Outcome)/Kegiatan (output)	Target RPJMD Pada Tahun 2022 s/d 2026 (Periode RPJMD)		Realisasi Capaian Kinerja RPJMD s/d RPKPD Tahun 2022		Target Kinerja dan Anggaran RPKPD Tahun 2023 yang dievaluasi		Realisasi Kinerja Pada Trivulian				Realisasi Capaian Kinerja dan Anggaran RPKPD yang Dievaluasi		Tingkat Capaian Kinerja dan Realisasi Anggaran RPKPD yang dievaluasi (%)		Realisasi Kinerja dan Anggaran RPJMD s/d Tahun 2023		Tingkat Capaian Kinerja dan Realisasi Anggaran RPJMD s/d Tahun 2022		OPD Penanggung Jawab	Ket	
					K	Rp	K	Rp	K	Rp	K	Rp	K	Rp	K	Rp	K	Rp	K	Rp	K	Rp			K
1	2	3	4	5	6	7	8	9	10	11	12	13	14	15	16	17	18								
47		2.17.04	PROGRAM PENILAIAN KESEHATAN KSP/USP KOPERASI	Jumlah koperasi dengan predikat sehat	34   koperasi	112.360.000	3   koperasi	5.710.000	28   koperasi	10.740.000	7   koperasi	4.839.948	0	2.100.000	0	14   koperasi	6.939.948	50	64.62	7   koperasi	12.649.948	23.33	11	2.17.3.31.2.07.01.0000 DINAS PERINDUSTRIA N. KOPERASI, USAHA KECIL DAN MENENGAH, DAN TENAGA KERJA	
48		2.17.04.2.01	Penilaian Kesehatan Koperasi Simpan Pinjam/Unit Koperasi yang Keanggotaannya dalam 1 (Satu) Daerah Kabupaten/Kota	Persentase penilaian kesehatan koperasi	100   Persen	25.010.000	0   Persen	5.710.000	100   Persen	10.740.000	0   Persen	4.839.948	0	2.100.000	0	0   Persen	6.939.948	0	64.62	0   Persen	12.649.948	20	11	2.17.3.31.2.07.01.0000 DINAS PERINDUSTRIA N. KOPERASI, USAHA KECIL DAN MENENGAH, DAN TENAGA KERJA	
49		2.17.04.2.01.01	Pelaksanaan Penilaian Kesehatan KSP/USP Koperasi Kewenangan Kabupaten/Kota	Jumlah Unit Usaha Koperasi yang Telah Dilakukan Penilaian Kesehatan	0	0	0	0	70   Unit Usaha	10.740.000	30   Unit Usaha	4.839.948	0	2.100.000	0	0   Unit Usaha	6.939.948	42.86	64.62	0	6.939.948	0	0	2.17.3.31.2.07.01.0000 DINAS PERINDUSTRIA N. KOPERASI, USAHA KECIL DAN MENENGAH, DAN TENAGA KERJA	
50		2.17.05	PROGRAM PENDIDIKAN DAN LATIHAN PERKOPERASIAN	Persentase SDM peserta diklat yang meningkat pemahamannya	80   persen	3.016.140.000	88.98   persen	473.261.500	77   persen	413.373.000	7   persen	53.122.225	21   persen	82.491.140	0	28   persen	135.613.365	36.36	32.81	21   persen	608.874.865	29.99	20	2.17.3.31.2.07.01.0000 DINAS PERINDUSTRIA N. KOPERASI, USAHA KECIL DAN MENENGAH, DAN TENAGA KERJA	
51		2.17.05.2.01	Pendidikan dan Latihan Perkoperasian Bagi Koperasi yang Wilayah Keanggotaan dalam Daerah Kabupaten/Kota	Persentase SDM koperasi peserta diklat yang bersertifikat	100   persen	391.500.000	0   persen	340.408.500	100   persen	413.373.000	5   persen	53.122.225	40   persen	82.491.140	0	40   persen	135.613.365	45	32.81	5   persen	476.021.865	29	24	2.17.3.31.2.07.01.0000 DINAS PERINDUSTRIA N. KOPERASI, USAHA KECIL DAN MENENGAH, DAN TENAGA KERJA	
52		2.17.05.2.01.01	Peningkatan Pemahaman dan Pengetahuan serta Kapasitas dan Kompetensi SDM Koperasi	Jumlah SDM yang Memahami Pengetahuan Perkoperasian	0	0	0	0	781   Orang	413.373.000	111   Orang	53.122.225	121   Orang	82.491.140	0	232   Orang	135.613.365	29.71	32.81	0	135.613.365	0	0	2.17.3.31.2.07.01.0000 DINAS PERINDUSTRIA N. KOPERASI, USAHA KECIL DAN MENENGAH, DAN TENAGA KERJA	

No	Sasaran	Kode	Urusan/Bidang urusan Pemerintahan dan Program/Kegiatan	Indikator Kinerja Program (Outcome)/Kegiatan (output)	Target RPJMD Pada Tahun 2022 s/d 2026 (Periode RKPD)		Realisasi Capaian Kinerja RPJMD s/d RKPD Tahun 2022		Realisasi Kinerja Pada Trivulian				Tingkat Capaian Kinerja dan Realisasi Anggaran RKPD yang dievaluasi (%)		Realisasi Kinerja dan Anggaran RPJMD s/d Tahun 2023		Tingkat Capaian Kinerja dan Realisasi Anggaran RPJMD s/d Tahun 2022		OPD Penanggung Jawab	Ket	
					K	Rp	K	Rp	I	II	III	IV	K	Rp	K	Rp	K	Rp			K
53		2.17.06	PROGRAM PEMBERDAYAAN DAN PERLINDUNGAN KOPERASI	Persentase kenaikan aset koperasi	16,51 persen	1.260.500.000	0,2 persen	78.462.000	28.024.948	0 persen	28.224.868	0	0	0	42,03	134.711.816	18,92	11	2.17.3.31.2.07.01.0000 DINAS PERINDUSTRIAN, KOPERASI, USAHA KECIL DAN MENENGAH, DAN TENAGA KERJA	17	18
54		2.17.06.2.01	Pembudayaan dan Perindungan Koperasi yang keanggotaannya dalam Daerah Kabupaten/Kota	Persentase Koperasi yang mengadani kenaikan volume usaha	37,56 persen	359.500.000	24,32 persen	78.462.000	28.024.948	37,56 persen	28.224.868	0	0	100	42,03	134.711.816	39,49	11	2.17.3.31.2.07.01.0000 DINAS PERINDUSTRIAN, KOPERASI, USAHA KECIL DAN MENENGAH, DAN TENAGA KERJA		
55		2.17.06.2.01.01	Pembudayaan Peningkatan Produktivitas, Nilai Tambah, Akses Pasar, Akses Pembayaran, Penguatan Kelembagaan, Penataan Manajemen, Standarisasi, dan Restrukturisasi Usaha Koperasi Kewenangan Kabupaten/Kota	Jumlah Unit Usaha yang Produktif, Bernilai Tambah, Memiliki Akses Pasar, Akses Pembayaran, Penguatan Kelembagaan, Penataan Manajemen, Standarisasi, dan Restrukturisasi Usaha Koperasi Kewenangan Kabupaten/Kota	100 persen	0	0	0	0	0	0	0	0	0	59,91	56.249.816	0	0	2.17.3.31.2.07.01.0000 DINAS PERINDUSTRIAN, KOPERASI, USAHA KECIL DAN MENENGAH, DAN TENAGA KERJA		
56		2.17.07	PROGRAM PEMBERDAYAAN USAHA KECIL, DAN USAHA MIKRO (UMKM)	Persentase UMKM yang terfasilitasi layanan pemberdayaan UMKM	100 persen	4.065.275.200	7,07 persen	1.139.013.174	216.123.494	7,96 persen	455.377.342	0	0	19,9	52,82	1.810.514.010	29,41	45	2.17.3.31.2.07.01.0000 DINAS PERINDUSTRIAN, KOPERASI, USAHA KECIL DAN MENENGAH, DAN TENAGA KERJA		
57		2.17.07.2.01	Pembudayaan Usaha Mikro yang Dilakukan Melalui Pendataan, Kemitraan, Penzinaan, Kelembagaan dan Koordinasi dengan Para Pemangku Kepentingan	Persentase layanan pemberdayaan usaha mikro	100 persen	520.901.200	20,84 persen	1.139.013.174	216.123.494	19,89 persen	455.377.342	0	0	49,89	52,82	1.810.514.010	31,79	45	2.17.3.31.2.07.01.0000 DINAS PERINDUSTRIAN, KOPERASI, USAHA KECIL DAN MENENGAH, DAN TENAGA KERJA		

No	Sasaran	Kode	Urusan/Bidang urusan Pemerintahan dan Program/Kegiatan	Target RPJMD Pada Tahun 2022 s/d 2026 (Periode RPJMD)		Realisasi Capaian Kinerja RPJMD s/d RKPD Tahun 2022		Target Kinerja dan Anggaran RKPD Tahun 2023 yang dievaluasi		Realisasi Kinerja Pada Trivulian				Realisasi Capaian Kinerja dan Anggaran RKPD yang Dievaluasi		Tingkat Capaian Kinerja dan Realisasi Anggaran RKPD yang dievaluasi (%)		Realisasi Kinerja dan Anggaran RPJMD s/d Tahun 2023		Tingkat Capaian Kinerja dan Realisasi Anggaran RPJMD s/d Tahun 2022		OPD Penanggung Jawab	Ket	
				K	Rp	K	Rp	K	Rp	K	Rp	K	Rp	K	Rp	K	Rp	K	Rp	K	Rp			
1	2	3	4	5	6	7	8	9	10	11	12	13	14	15	16	17	18							
58		2.17.07.2.01.01	Pendataan Potensi dan Pengembangan Usaha Mikro	Jumlah Data Potensi dan Pengembangan Usaha Mikro	0	0	2 Dokumen	1 Dokumen	0 Dokumen	2.170.000	0 Dokumen	5.150.000	50	5.150.000	0								2.17.3.31.2.07.01.0000 DINAS PERINDUSTRIAN, KOPERASI, USAHA KECIL DAN MENENGAH, DAN TENAGA KERJA	
59		2.17.07.2.01.02	Pembertayaan Melalui Kemitraan Usaha Mikro	Jumlah Unit Usaha Yang Telah Melaksanakan Kemitraan Usaha Mikro	0	0	60 Unit Usaha	60 Unit Usaha	0 Unit Usaha	10.840.000	0 Unit Usaha	10.840.000	100	10.840.000	0								2.17.3.31.2.07.01.0000 DINAS PERINDUSTRIAN, KOPERASI, USAHA KECIL DAN MENENGAH, DAN TENAGA KERJA	
60		2.17.07.2.01.03	Facilitasi Kemudahan Perizinan Usaha Mikro	Jumlah Usaha Mikro yang Telah Mendapatkan Perizinan	0	0	60 Unit Usaha	0 Unit Usaha	60 Unit Usaha	10.702.396	0 Unit Usaha	10.702.396	100	10.702.396	0								2.17.3.31.2.07.01.0000 DINAS PERINDUSTRIAN, KOPERASI, USAHA KECIL DAN MENENGAH, DAN TENAGA KERJA	
61		2.17.07.2.01.04	Pembertayaan Kelembagaan Potensi dan Pengembangan Usaha Mikro	Jumlah Unit Usaha Yang Telah Meremta Pembinaan dan Pendampingan Terhadap Usaha Mikro	0	0	1360 Unit Usaha	260 Unit Usaha	560 Unit Usaha	402.296.946	0 Unit Usaha	595.000.440	60,29	595.000.440	0								2.17.3.31.2.07.01.0000 DINAS PERINDUSTRIAN, KOPERASI, USAHA KECIL DAN MENENGAH, DAN TENAGA KERJA	
62		2.17.07.2.01.05	Koordinasi dan Sinkronisasi dengan Para Pemangku Kepentingan dalam Pembertayaan Usaha Mikro	Jumlah SDM yang Telah Melakukan Koordinasi dan Sinkronisasi dengan Para Pemangku Kepentingan dalam Pembertayaan Usaha Mikro	0	0	200 Orang	402 Orang	0 Orang	0	0 Orang	0	0	0	0								2.17.3.31.2.07.01.0000 DINAS PERINDUSTRIAN, KOPERASI, USAHA KECIL DAN MENENGAH, DAN TENAGA KERJA	
63		2.17.07.2.01.06	Peningkatan Pemahaman dan Penguasaan Usaha Mikro yang Memahami Pengetahuan dan Kompetensi SDM Usaha Mikro dan kewirausahaan	Jumlah SDM yang Memahami Pengetahuan Usaha Mikro dan Kewirausahaan	0	0	180 orang	132.842.000 orang	60 orang	40.208.000	0 orang	49.808.000	33,33	49.808.000	0								2.17.3.31.2.07.01.0000 DINAS PERINDUSTRIAN, KOPERASI, USAHA KECIL DAN MENENGAH, DAN TENAGA KERJA	

No	Sasaran	Kode	Urusan/Bidang urusan Pemerintahan dan Program/Kegiatan	Indikator Kinerja Program (Outcome)/Kegiatan (output)	Target RPJMD Pada Tahun 2022 s/d 2026 (Periode RPJMD)		Realisasi Capaian Kinerja RPJMD s/d RKPD Tahun 2022		Target Kinerja dan Anggaran RKPD Tahun 2023 yang dievaluasi		Realisasi Kinerja Pada Trivulian				Realisasi Capaian Kinerja dan Anggaran RKPD yang dievaluasi		Tingkat Capaian Kinerja dan Realisasi Anggaran RKPD yang dievaluasi (%)		Realisasi Kinerja dan Anggaran RPJMD s/d Tahun 2023		Tingkat Capaian Kinerja dan Realisasi Anggaran RPJMD s/d Tahun 2022		OPD Penanggung Jawab	Ket	
					K	Rp	K	Rp	K	Rp	K	Rp	K	Rp	K	Rp	K	Rp	K	Rp	K	Rp			K
1	2	3	4	5	6	7	8	9	10	11	12	13	14	15	16	17	18								
64		2.17.08	PROGRAM PENGEMBANGAN UMKM	Persentase UMKM yang terfasilitasi layanan pengembangan Usaha Mikro	100 persen	3.133.963.600	5 persen	707.989.600	40 persen	161.270.000	18,19 persen	23.432.500	0 persen	49.840.000	0	18,19 persen	73.272.500	0 persen	781.262.100	0 persen	781.262.100	37,94	25	2.17.31.2.07.01.0000 DINAS PERINDUSTRIAN, KOPERASI, USAHA KECIL DAN MENENGAH, DAN TENAGA KERJA	
65		2.17.08.2.01	Pengembangan Usaha Mikro dengan Orientasi Peningkatan Skala Usaha Menjadi Usaha Kecil	Persentase layanan pengembangan usaha mikro	100 persen	569.016.000	14,20 persen	707.989.600	100 persen	161.270.000	18,92 persen	23.432.500	24,23 persen	49.840.000	0	24,23 persen	73.272.500	18,92 persen	781.262.100		781.262.100	26,31	25	2.17.31.2.07.01.0000 DINAS PERINDUSTRIAN, KOPERASI, USAHA KECIL DAN MENENGAH, DAN TENAGA KERJA	
66		2.17.08.2.01.01	Fasilitasi Usaha Mikro Menjadi Usaha Kecil dalam Pengembangan Produk dan Pemasaran, SDM, serta Desain dan Teknologi	Jumlah Unit Usaha Mikro yang Terfasilitasi dalam Pengembangan Produk dan Pemasaran, SDM, serta Desain dan Teknologi	0	0	0	70 Unit Usaha	90 Unit Usaha	161.270.000	70 Unit Usaha	23.432.500	0	49.840.000	0 Unit Usaha	0	73.272.500	0	73.272.500		73.272.500	0	0	2.17.31.2.07.01.0000 DINAS PERINDUSTRIAN, KOPERASI, USAHA KECIL DAN MENENGAH, DAN TENAGA KERJA	
67		2.22.08	PROGRAM PENYELENGGARAAN KEISTIMEWAAN YOGYAKARTA URUSAN KEBUDAYAAN	Persentase IKM yang mengikuti pengembangan kearifan lokal	100 persen	1.005.745.000	8 persen	1.49.858.000	40 persen	297.315.000	0 persen	2.733.000	40 persen	89.620.000	0	40 persen	92.353.000	100 31,06 persen	242.211.000	40 persen	242.211.000	60	24	2.17.31.2.07.01.0000 DINAS PERINDUSTRIAN, KOPERASI, USAHA KECIL DAN MENENGAH, DAN TENAGA KERJA	
68		2.22.08.2.08	Pengembangan Kearifan Lokal dan Potensi Budaya	Persentase layanan kegiatan pengembangan kearifan lokal dan potensi budaya	100 persen	50.000.000	10 persen	1.49.858.000	100 persen	297.315.000	0 persen	2.733.000	0 persen	89.620.000	0	0 persen	92.353.000	0 persen	242.211.000		242.211.000	20	33	2.17.31.2.07.01.0000 DINAS PERINDUSTRIAN, KOPERASI, USAHA KECIL DAN MENENGAH, DAN TENAGA KERJA	
69		2.22.08.2.08.03	Pengembangan Industri Kreatif	Jumlah Industri Kreatif yang Dikembangkan	0	0	0	0	100 Unit	297.315.000	0 Unit	2.733.000	100 Unit	89.620.000	0 Unit	0	92.353.000	100 31,06 persen	92.353.000		92.353.000	0	0	2.17.31.2.07.01.0000 DINAS PERINDUSTRIAN, KOPERASI, USAHA KECIL DAN MENENGAH, DAN TENAGA KERJA	

No	Sasaran	Kode	Urusan/Bidang urusan Pemerintahan dan Program/Kegiatan	Indikator Kinerja Program (Outcome)/Kegiatan (output)	Target RPJMD Pada Tahun 2022 s/d 2026 (Periode RPJMD)		Realisasi Capaian Kinerja RPJMD s/d RPKPD Tahun 2022		Target Kinerja dan Anggaran RRPD Tahun 2023 yang dievaluasi		Realisasi Kinerja Pada Trivulian				Realisasi Capaian Kinerja dan Anggaran RRPD yang Dievaluasi		Tingkat Capaian Kinerja dan Realisasi Anggaran RRPD yang dievaluasi (%)		Realisasi Kinerja dan Anggaran RPJMD s/d Tahun 2023		Tingkat Capaian Kinerja dan Realisasi Anggaran RPJMD s/d Tahun 2022		OPD Penanggung Jawab	Ket	
					K	Rp	K	Rp	K	Rp	K	Rp	K	Rp	K	Rp	K	Rp	K	Rp	K	Rp			
70		3.31.02	PROGRAM PERENCANAAN DAN PEMBANGUNAN INDUSTRI	Persentase tersedianya dokumen RPK sampai dengan disosialisasikan	100  persen	2.387.073.750	2  persen	5.439.922.285	40  persen	820.064.200	2,3  persen	46.103.500	7  persen	151.488.549	0	9,3  persen	197.592.049	23,25	24,09	7  persen	5.637.514.334	29,3	236	2.17.3.31.2.07.01.0000 DINAS PERINDUSTRIAN, N. KOPERASI, USAHA KECIL DAN MENENGAH, DAN TENAGA KERJA	
71		3.31.02.2.01	Penyusunan dan Evaluasi Rencana Pembangunan Industri Kabupaten/Kota	Persentase penyusunan Rencana Pembangunan Industri Kabupaten/Kota	100  persen	339.500.000	10  persen	5.439.922.285	100  persen	820.064.200	6  persen	46.103.500	18  persen	151.488.549	0	0,18  persen	197.592.049	24	24,09	6  persen	5.637.514.334	24,8	236	2.17.3.31.2.07.01.0000 DINAS PERINDUSTRIAN, N. KOPERASI, USAHA KECIL DAN MENENGAH, DAN TENAGA KERJA	
72		3.31.02.2.01.01	Penyusunan Rencana Pembangunan Industri Kabupaten/Kota	Jumlah Dokumen Rencana Pembangunan Industri	0		0	0	0	4.840.000	0  Dokumen	0	0	0	0	0	0	0	0	0	0	0	0	2.17.3.31.2.07.01.0000 DINAS PERINDUSTRIAN, N. KOPERASI, USAHA KECIL DAN MENENGAH, DAN TENAGA KERJA	
73		3.31.02.2.01.03	Koordinasi, Sinkronisasi, dan Pelaksanaan Pembangunan Sumber Daya Industri	Jumlah Dokumen Hasil Koordinasi, Sinkronisasi, dan Pelaksanaan pembangunan Sumber Daya Industri	0		0	0	0	205.095.000	0  Dokumen	0	0	0	0	0	111.023.349	0	54,13	0	111.023.349	0	0	2.17.3.31.2.07.01.0000 DINAS PERINDUSTRIAN, N. KOPERASI, USAHA KECIL DAN MENENGAH, DAN TENAGA KERJA	
74		3.31.02.2.01.04	Koordinasi, Sinkronisasi, dan Pelaksanaan Sarana dan Prasarana Industri	Jumlah Dokumen Hasil Koordinasi, Sinkronisasi, dan Pelaksanaan Sarana dan Prasarana Industri	0		0	0	0	4.310.000	0  Dokumen	0	0	0	0	0	0	0	0	0	0	0	0	2.17.3.31.2.07.01.0000 DINAS PERINDUSTRIAN, N. KOPERASI, USAHA KECIL DAN MENENGAH, DAN TENAGA KERJA	
75		3.31.02.2.01.05	Koordinasi, Sinkronisasi, dan Pelaksanaan Pemberdayaan Industri dan Peran Serta Masyarakat	Jumlah Dokumen Hasil Koordinasi, Sinkronisasi, dan Pelaksanaan Pemberdayaan Industri dan Peran Serta Masyarakat	0		0	0	0	603.549.200	1,7  Dokumen	46.103.500	0,7  Dokumen	40.465.200	0	2,4  Dokumen	86.568.700	48	14,34	0	86.568.700	0	0	2.17.3.31.2.07.01.0000 DINAS PERINDUSTRIAN, N. KOPERASI, USAHA KECIL DAN MENENGAH, DAN TENAGA KERJA	

No	Sasaran	Kode	Urusan/Bidang urusan Pemerintahan dan Program/Kegiatan	Indikator Kinerja Program (Outcome/Kegiatan (output))	Target RPJMD Pada Tahun 2022 s/d 2026 (Periode RPJMD)		Realisasi Capaian Kinerja RPJMD s/d RKPD Tahun 2022		Target Kinerja dan Anggaran RKPD Tahun 2023 yang dievaluasi		Realisasi Kinerja Pada Trivulian				Realisasi Capaian Kinerja dan Anggaran RKPD yang Dievaluasi		Tingkat Capaian Kinerja dan Realisasi Anggaran RKPD yang dievaluasi (%)		Realisasi Kinerja dan Anggaran RPJMD s/d Tahun 2023		Tingkat Capaian Kinerja dan Realisasi Anggaran RPJMD s/d Tahun 2022		OPD Penanggung Jawab	Ket		
					K	Rp	K	Rp	K	Rp	K	Rp	K	Rp	K	Rp	K	Rp	K	Rp	K	Rp			K	Rp
1	2	3																								
76		3.31.02.2.01.06	Evaluasi Terhadap Pelaksanaan Rencana Pembangunan Industri	Jumlah Dokumen Evaluasi Pelaksanaan Rencana Pembangunan Industri	0		0	1   Dokumen	2.270.000	0   Dokumen	0   Dokumen	0   Dokumen	0   Dokumen	0	0	0	0	0	0	0	0	0	0	2.17.3.31.2.07.01.0000 DINAS PERINDUSTRIA N. KOPERASI, USAHA KECIL DAN MENENGAH, DAN TENAGA KERJA		
77		3.31.03	PROGRAM PENGENDALIAN IZIN USAHA INDUSTRI	Persentase IKM yang mendapat layanan rekomendasi penerbitan izin usaha industri (IUI) Kabupaten/Kota	100   persen	488.700.000	10   persen	51.072.500   persen	69.620.000	0   persen	15.369.961	0	0   persen	22.872.461	0   persen	0	32.85   persen	0	0	0	0	0	0	2.17.3.31.2.07.01.0000 DINAS PERINDUSTRIA N. KOPERASI, USAHA KECIL DAN MENENGAH, DAN TENAGA KERJA		
78		3.31.03.2.01	Penerbitan Izin Usaha Industri (IUI), Izin Perluasan Usaha Industri (IPUI), Izin Usaha Kawasan Industri (IUKI) dan Izin Perluasan Kawasan Industri (IPKI) Kewenangan Kabupaten/Kota	Persentase pemenuhan perizinan industri kecil dan menengah	100   persen	65.000.000	10   persen	51.072.500   persen	69.620.000	25   persen	15.369.961	0	0   persen	22.872.461	25   persen	0	50	32.85   persen	0	0	0	0	0	2.17.3.31.2.07.01.0000 DINAS PERINDUSTRIA N. KOPERASI, USAHA KECIL DAN MENENGAH, DAN TENAGA KERJA		
79		3.31.03.2.01.01	Informasi Industri Nasional (SINAS) yang Terintegrasi dengan Sistem Perizinan Berusaha Melalui SINas Secara Terintegrasi dengan Sistem Elektronik	Jumlah Dokumen Hasil Fasilitas Verifikasi Teknis Pemenuhan Kesesuaian Persyaratan Teknis Perizinan Berusaha Sektor Industri dan/atau dalam rangka Perluasan Usaha untuk Bidang Usaha dengan Risiko Usaha Menengah-Tinggi dan Tinggi, Melalui SINas yang Terintegrasi dengan Sistem OSS	0		0	0   Dokumen	61.480.000	0   Dokumen	11.089.961	0   Dokumen	0   Dokumen	17.022.461	0   Dokumen	0	100	27.69	0	0	0	0	0	2.17.3.31.2.07.01.0000 DINAS PERINDUSTRIA N. KOPERASI, USAHA KECIL DAN MENENGAH, DAN TENAGA KERJA		

No	Sasaran	Kode	Urusan/Bidang urusan Pemerintahan dan Program/Kegiatan	Indikator Kinerja Program (Outcome/Kegiatan (output))	Target RPJMD Pada Tahun 2022 s/d 2026 (Periode RPJMD)		Realisasi Capaian Kinerja RPJMD s/d RKPD Tahun 2022		Realisasi Kinerja Pada Trivulian				Tingkat Capaian Kinerja dan Realisasi Anggaran RKPD yang dievaluasi (%)		Realisasi Kinerja dan Anggaran RPJMD s/d Tahun 2023		Tingkat Capaian Kinerja dan Realisasi Anggaran RPJMD s/d Tahun 2022		OPD Penanggung Jawab	Ket			
					K	Rp	K	Rp	I	II	III	IV	K	Rp	K	Rp	K	Rp			K	Rp	
80		3.31.03.2.01.02	Koordinasi dan Sinkronisasi Pengawasan Bidang Industri Perizinan dan Perizinan Usaha Industri, IUI, IPU, IUKI dan IPKI Kewenangan Kabupaten/Kota	Jumlah Dokumen Hasil Koordinasi dan Sinkronisasi Perizinan di Bidang Industri Perizinan dan Perizinan Usaha Industri, IUI, IPU, IUKI dan IPKI Kewenangan Kabupaten/Kota	0		0	1.570.000	1.570.000	1.570.000	1.570.000	1.570.000	1.570.000	100	71.87	5.850.000	5.850.000	0		2.17.3.31.2.07.01.0000 DINAS PERINDUSTRIAN, KOPERASI, USAHA KECIL DAN MENENGAH, DAN TENAGA KERJA	17	18	
81		3.31.04	PROGRAM PENGELOLAAN SISTEM INFORMASI INDUSTRI NASIONAL	Persentase IKM yang terdaftar di SIKMAS	100 persen	370.685.000	8 persen	52.730.000	40 persen	152.434.000	10 persen	57.204.850	10 persen	57.204.850	50	66.96	102.070.304	154.800.304	40	42	2.17.3.31.2.07.01.0000 DINAS PERINDUSTRIAN, KOPERASI, USAHA KECIL DAN MENENGAH, DAN TENAGA KERJA	17	18
82		3.31.04.2.01	Penyediaan Informasi Industri untuk IUI, IPU, IUKI dan IPKI Kewenangan Kabupaten/Kota	Presentase layanan Penyediaan Informasi Industri	100 persen	89.100.000	20 persen	52.730.000	100 persen	152.434.000	25 persen	57.204.850	25 persen	57.204.850	50	66.96	102.070.304	154.800.304	30	42	2.17.3.31.2.07.01.0000 DINAS PERINDUSTRIAN, KOPERASI, USAHA KECIL DAN MENENGAH, DAN TENAGA KERJA	17	18
83		3.31.04.2.01.01	Fasilitasi Pengumpulan, Analisis Data Industri, Data Kawasan Industri serta Data Lain	Jumlah Dokumen Hasil Fasilitasi Pengumpulan, Analisis Data Industri, Data Kawasan Industri serta Data Lain	0			10.140.000	0	60.130.000	0	14.470.000	0	14.470.000	0	40.93	24.610.000	24.610.000	0		2.17.3.31.2.07.01.0000 DINAS PERINDUSTRIAN, KOPERASI, USAHA KECIL DAN MENENGAH, DAN TENAGA KERJA	17	18



No	Sasaran	Kode	Urusan/Bidang urusan Pemerintahan dan Program/Kegiatan	Target RPJMD Pada Tahun 2022 s/d 2026 (Periode RPJMD)		Realisasi Kinerja RPJMD s/d RKPD Tahun 2022		Target Kinerja dan Anggaran RKPD Tahun 2023 yang dievaluasi		Realisasi Kinerja Pada Trivulian				Realisasi Capaian Kinerja dan Anggaran RKPD yang dievaluasi		Tingkat Capaian Kinerja dan Realisasi Anggaran RKPD yang dievaluasi (%)		Realisasi Kinerja dan Anggaran RPJMD s/d Tahun 2023		Tingkat Capaian Kinerja dan Realisasi Anggaran RPJMD s/d Tahun 2022		OPD Penanggung Jawab	Ket	
				K	Rp	K	Rp	K	Rp	K	Rp	K	Rp	K	Rp	K	Rp	K	Rp	K	Rp			
1	2	3	4	5	6	7	8	9	10	11	12	13	14	15	16	17	18							
84		3.31.04.2.01.02	Diseminasi, Publikasi Data Informasi dan Analisa Industri Kabupaten/Kota Melalui SINas	Jumlah Dokumen Hasil Diseminasi dan Publikasi Data Informasi dan Analisa Industri Kabupaten/Kota Melalui SINas	0	0	82.629.000	0,4   Dokumen	0,5   Dokumen	39.689.850	0   Dokumen	72.320.304	90	72.320.304	0								2.17.3.31.2.07.01.0000 DINAS PERINDUSTRIA N. KOPERASI, USAHA KECIL DAN MENENGAH, DAN TENAGA KERJA	
85		3.31.04.2.01.03	Bemantuan dan Evaluasi Kepatuhan Perusahaan Industri dan Kawasan Industri Lingkup Kabupaten/Kota dalam Penyampaian Data ke SINas	Jumlah Dokumen Hasil Bemantuan dan Evaluasi Kepatuhan Perusahaan Industri dan Kawasan Industri Lingkup Kabupaten/Kota dalam Penyampaian Data ke SINas	0	0	9.675.000	0   Dokumen	0,4   Dokumen	3.045.000	0   Dokumen	5.140.000	40	5.140.000	0								2.17.3.31.2.07.01.0000 DINAS PERINDUSTRIA N. KOPERASI, USAHA KECIL DAN MENENGAH, DAN TENAGA KERJA	
86		X.XX.01.2.01	PROGRAM PENUNJANG URUSAN PEMERINTAHAN DAERAH KABUPATEN/KOTA	Persentase pemenuhan urusan pemerintah daerah kabupaten terakumulasi dengan bank	100   Persen	42,6   Persen	3.533.510.209	20,57   Persen	28,57   Persen	1.009.170.659	0	1.736.126.396	49,14	6.194.221.827	29,83								2.22.0.00.0.00.01.0000 DINAS (KUNDHA KABUDAYAN)	
87		X.XX.01.2.01	Perencanaan, Penganggaran, dan Evaluasi Kinerja Perangkat Daerah	Persentase Perencanaan, Penganggaran, dan Evaluasi Kinerja Perangkat Daerah disusun tepat waktu	100,01   Persen	16,65   Persen	31.942.500	19,29   Persen	17.532.500	18.795.000	0	36.327.500	19,29	67.959.000	23,86								2.22.0.00.0.00.01.0000 DINAS KEBUDAYAAN (KUNDHA KABUDAYAN)	
88		X.XX.01.2.01.01	Penyusunan Dokumen Perencanaan Perangkat Daerah	Jumlah Dokumen Perencanaan Perangkat Daerah	0	0	83.910.000	1   Dokumen	1   Dokumen	18.330.000	0   Dokumen	34.372.500	66,67	34.372.500	0								2.22.0.00.0.00.01.0000 DINAS KEBUDAYAAN (KUNDHA KABUDAYAN)	
89		X.XX.01.2.01.02	Koordinasi dan Penyusunan Dokumen RKA-SKPD	Jumlah Dokumen RKA-SKPD dan Laporan Hasil Koordinasi Penyusunan Dokumen RKA-SKPD	0	0	530	0   Dokumen	0   Dokumen	265	0   Dokumen	265	100	265	0								2.22.0.00.0.00.01.0000 DINAS KEBUDAYAAN (KUNDHA KABUDAYAN)	
90		X.XX.01.2.01.03	Koordinasi dan Penyusunan Dokumen Perubahan RKA-SKPD	Jumlah Dokumen Perubahan RKA-SKPD dan Laporan Hasil Koordinasi Penyusunan Dokumen Perubahan RKA-SKPD	0	0	380	0   Dokumen	0   Dokumen	0	0   Dokumen	0	0	0	0								2.22.0.00.0.00.01.0000 DINAS KEBUDAYAAN (KUNDHA KABUDAYAN)	

No	Sasaran	Kode	Urusan/Bidang urusan Pemerintahan dan Program/Kegiatan	Target RPJMD Pada Tahun 2022 s/d 2026 (Periode RPJMD)		Realisasi Capaian Kinerja RPJMD s/d RKPD Tahun 2022		Target Kinerja dan Anggaran RKPD Tahun 2023 yang dievaluasi		Realisasi Kinerja Pada Trivulian				Realisasi Capaian Kinerja dan Anggaran RKPD yang Dievaluasi		Tingkat Capaian Kinerja dan Realisasi Anggaran RKPD yang dievaluasi (%)		Realisasi Kinerja dan Anggaran RPJMD s/d Tahun 2023		Tingkat Capaian Kinerja dan Realisasi Anggaran RPJMD s/d Tahun 2022		OPD Penanggung Jawab	Ket		
				K	Rp	K	Rp	K	Rp	K	Rp	K	Rp	K	Rp	K	Rp	K	Rp	K	Rp				
91		X.XX.01.2.01.04	Koordinasi dan Penyusunan Dokumen DPA-SKPD	0		0		800	21 Dokumen	800	21 Dokumen	0	1 Dokumen	0	1 Dokumen	0	21 Dokumen	100	100	800	0		2.22.0.00.0.00.01.0000 DINAS (KUNDHAKABUDAYAN)	17	18
92		X.XX.01.2.01.05	Koordinasi dan Penyusunan Dokumen DPA-SKPD	0		0		650	01 dokumen		0	1 dokumen	0	1 dokumen	0	0	0	0	0		0		2.22.0.00.0.00.01.0000 DINAS (KUNDHAKABUDAYAN)	17	18
93		X.XX.01.2.01.06	Koordinasi dan Penyusunan Laporan Hasil Iktislar Realisasi Kinerja SKPD	0		0		4.110.000	51 Laporan	690	4 Laporan	200	1 Laporan	0	1 Laporan	0	91 Laporan	52,94	21,65	890	0		2.22.0.00.0.00.01.0000 DINAS (KUNDHAKABUDAYAN)	17	18
94		X.XX.01.2.01.07	Evaluasi Kinerja Perangkat Daerah	0		0		530	01 Laporan		0	1 Laporan	0	1 Laporan	0	0	0	0	0		0		2.22.0.00.0.00.01.0000 DINAS (KUNDHAKABUDAYAN)	17	18
95		X.XX.01.2.02	Administrasi Keuangan yang disusun tepat waktu	99,99 persen	2.811.789.090	99,99 persen	24,5 persen	2.141.087.009	20,47 persen	438.307.064	740.736.944	0	0	0	0	0	0	20,47	55,07	4.531.862.869	24,09		2.22.0.00.0.00.01.0000 DINAS (KUNDHAKABUDAYAN)	17	18
96		X.XX.01.2.02.01	Penyediaan Gaji dan Tunjangan ASN	0		0		2.058.842.009	9010 Orang/bulan	421.829.564	721.156.944	10	0	0	0	0	24010	57,14	55,52	1.142.986.508	0		2.22.0.00.0.00.01.0000 DINAS (KUNDHAKABUDAYAN)	17	18
97		X.XX.01.2.02.05	Koordinasi dan Penyusunan Laporan Keuangan Akhir Tahun SKPD	0		0		1.535.000	11 Laporan	1.535.000	11 Laporan	0	11 Laporan	0	11 Laporan	0	11 Laporan	100	100	1.535.000	0		2.22.0.00.0.00.01.0000 DINAS (KUNDHAKABUDAYAN)	17	18

No	Sasaran	Kode	Urusan/Bidang urusan Pemerintahan dan Program/Kegiatan	Target RPJMD Pada Tahun 2022 s/d 2026 (Periode RPJMD)		Realisasi Kinerja RPJMD s/d RKPD Tahun 2022		Target Kinerja dan Anggaran RKPD Tahun 2023 yang dievaluasi		Realisasi Kinerja Pada Triwulan				Tingkat Capaian Kinerja dan Realisasi Anggaran RKPD yang dievaluasi (%)		Realisasi Kinerja dan Anggaran RPJMD s/d Tahun 2023		Tingkat Capaian Kinerja dan Realisasi Anggaran RPJMD s/d Tahun 2022		OPD Penanggung Jawab	Ket
				K	Rp	K	Rp	K	Rp	K	Rp	K	Rp	K	Rp	K	Rp	K	Rp		
98		X.XX.01.2.02.07	Koordinasi dan Penyusunan Laporan Keuangan Bulanan/Triwulanan/Semesteran/SKPD dan Koordinasi Penyusunan Laporan Keuangan Bulanan/Triwulanan/Semesteran/SKPD	0		0	13 laporan	14.942.500	31 laporan	19.580.000	0 laporan	31 laporan	34.522.500	23.08	42.77	0	34.522.500	0	2.22.0.00.0.00.01.0000 DINAS KABUPATEN KUNDHA KABUPATEN KUNDHA	17	
99		X.XX.01.2.05	Administrasi Kepegawaian yang terlayani dalam pengelolaan administrasi kepegawaian	99,99 persen	2.000.000	0 persen	99,99 persen	1.000.000	300	150	0	0	14.600.000	2,05	3,08	2,05 per sen	1.450.000	15	2.22.0.00.0.00.01.0000 DINAS KABUPATEN KUNDHA KABUPATEN KUNDHA	17	
100		X.XX.01.2.05.03	Pendataan dan Pengolahan Administrasi Kepegawaian	0		0	4 Dokumen	10.600.000	300	150	0 Dokumen	11 Dokumen	450	25	4,25	0	450	0	2.22.0.00.0.00.01.0000 DINAS KABUPATEN KUNDHA KABUPATEN KUNDHA	17	
101		X.XX.01.2.05.09	Pendidikan dan Pelatihan Pegawai Berdasarkan Tugas dan Fungsi	0		0	1 Orang	4.000.000	0 Orang	0	0 Orang	0 Orang	0	0	0	0	0	0	2.22.0.00.0.00.01.0000 DINAS KABUPATEN KUNDHA KABUPATEN KUNDHA	17	
102		X.XX.01.2.06	Administrasi Umum Perangkat Daerah	100 persen	82.106.500	2,46 persen	100 persen	86.260.897	17.196.000	16.058.800	0	9,05 per sen	33.254.800	18,74	18,74	9,69 per sen	119.515.697	29	2.22.0.00.0.00.01.0000 DINAS KABUPATEN KUNDHA KABUPATEN KUNDHA	17	
103		X.XX.01.2.06.01	Penyediaan Komponen Instalasi Listrik/Penerangan Bangunan Kantor	0		0	4 paket	2.601.600	0 paket	1.300.800	0 paket	0 paket	1.300.800	0	50	0	1.300.800	0	2.22.0.00.0.00.01.0000 DINAS KABUPATEN KUNDHA KABUPATEN KUNDHA	17	
104		X.XX.01.2.06.02	Penyediaan Peralatan dan Perlengkapan Kantor	0		0	4 Paket	18.022.000	3.848.000	3.658.000	0 Paket	0 Paket	7.506.000	25	41,65	0	7.506.000	0	2.22.0.00.0.00.01.0000 DINAS KABUPATEN KUNDHA KABUPATEN KUNDHA	17	
105		X.XX.01.2.06.03	Penyediaan Peralatan Rumah Tangga	0		0	4 Paket	2.700.000	2.700.000	0	0 Paket	0 Paket	2.700.000	100	100	0	2.700.000	0	2.22.0.00.0.00.01.0000 DINAS KABUPATEN KUNDHA KABUPATEN KUNDHA	17	
106		X.XX.01.2.06.05	Penyediaan Barang Cetak dan Penggandaan yang Disediakan	0		0	12 Paket	5.903.100	900	1.480.000	0 Paket	0 Paket	2.380.000	16,67	40,32	0	2.380.000	0	2.22.0.00.0.00.01.0000 DINAS KABUPATEN KUNDHA KABUPATEN KUNDHA	17	
107		X.XX.01.2.06.06	Penyediaan Bahan Bacaan dan Peraturan Perundang-undangan yang Disediakan	0		0	343 Dokumen	1.440.000	360	360	0 Dokumen	86 Dokumen	720	25,07	50	0	720	0	2.22.0.00.0.00.01.0000 DINAS KABUPATEN KUNDHA KABUPATEN KUNDHA	17	



No	Sasaran	Kode	Urusan/Bidang urusan Pemerintahan dan Program/Kegiatan	Indikator Kinerja Program (Outcome/Kegiatan (output)	Target RPJMD Pada Tahun 2022 s/d 2026 (Periode RKPD)		Realisasi Capaian Kinerja RPJMD s/d RKPD Tahun 2022		Target Kinerja dan Anggaran RKPD Tahun 2023 yang dievaluasi		Realisasi Kinerja Pada Trivulian				Realisasi Capaian Kinerja dan Anggaran RKPD yang dievaluasi		Tingkat Capaian Kinerja dan Realisasi Anggaran RPJMD s/d Tahun 2022		OPD Penanggung Jawab	Ket				
					6		7		8		9		10		11		12				13	14	15	16
					K	Rp	K	Rp	K	Rp	K	Rp	K	Rp	K	Rp	K	Rp						
1	2	3	4	5	6		7		8		9		10		11		12		17	18				
					K	Rp	K	Rp	K	Rp	K	Rp	K	Rp	K	Rp	K	Rp						
118		X.XX.01.2.09.07	Pemeliharaan dan Pemeliharaan Lainnya	Jumlah Aset Tetap Lainnya yang Dipelihara	0		0   1 Unit	20.000.000.00   Unit	0   Unit	0   Unit	0   Unit	0   Unit	0   Unit	0   Unit	0	0 -	0	0	2.22.0.00.0.00.01.0000 DINAS (KUNDHA KABUDAYAN)					
119		X.XX.01.2.09.09	Pemeliharaan/Renovasi Gedung Kantor Lainnya	Jumlah Gedung Kantor dan Bangunan Lainnya yang Dipelihara/Direhabilitasi	0		0   1 Unit	28.887.500.00   Unit	4.572.500   Unit	7.730.000   Unit	0   Unit	0   Unit	0   Unit	0   Unit	12.302.500	0 42.59 -	0	0	2.22.0.00.0.00.01.0000 DINAS (KUNDHA KABUDAYAN)					
120		X.XX.01.2.09.10	Pemeliharaan/Renovasi Sarana dan Prasarana Gedung Kantor Lainnya	Jumlah Sarana dan Prasarana Gedung kantor dan Bangunan Lainnya yang Dipelihara/Direhabilitasi	0		0   20 Unit	6.000.000.00   Unit	0   Unit	0   Unit	0   Unit	0   Unit	0   Unit	0   Unit	0	0 -	0	0	2.22.0.00.0.00.01.0000 DINAS (KUNDHA KABUDAYAN)					
121		2.22.08.PENYELENGGARAN KESTIMAWAN YOGYAKARTA URUSAN KEBUDAYAAN	PROGRAM PENYELENGGARAN KESTIMAWAN YOGYAKARTA URUSAN KEBUDAYAAN	Persentase ragam budaya yang dikembangkan	100   persen	96.613.057.557	47.29   persen	17.297.652.071	100   persen	32.862.850.000	3.3   persen	1.083.594.185	7.59   persen	2.495.847.250	3.579.441.435	10.89	10.89	7.59   persen	22.18	2.22.0.00.0.00.01.0000 DINAS (KUNDHA KABUDAYAN)				
122		2.22.08.2.01	Sejarah, Bahasa, Sastra dan Permusuman	Persentase dokumen sejarah, legenda, mitos dan cerita rakyat Gunungkidul dalam bahasa jawa	100   persen	2.100.000.000	1.09   persen	2.654.435.250	100   persen	2.130.000.000	7.8   persen	166.581.049	0	436.573.750	603.154.799	7.8	28.32	7.8   persen	21.56	2.22.0.00.0.00.01.0000 DINAS (KUNDHA KABUDAYAN)				
123		2.22.08.2.01.01	Pembinaan dan Pengembangan Kesenjaraan	Jumlah Dokumen Hasil Pembinaan dan Pengembangan Kesenjaraan	0		0   31 Dokumen	600.000.000	6.000.000	64.798.750	0   Dokumen	0	0   Dokumen	0   Dokumen	70.798.750	0	11,8 -	0	0	2.22.0.00.0.00.01.0000 DINAS (KUNDHA KABUDAYAN)				
124		2.22.08.2.01.02	Pembinaan, Pengembangan Bahasa dan Sastra	Jumlah Laporan Hasil Pembinaan Bahasa dan Sastra	0		0   6 Laporan	1.130.000.000	21.870.000	269.105.000	0   Laporan	0	0   Laporan	0   Laporan	290.975.000	0	25,75 -	0	0	2.22.0.00.0.00.01.0000 DINAS (KUNDHA KABUDAYAN)				
125		2.22.08.2.01.03	Pembinaan dan Pengembangan Permusuman	Jumlah Sumber Daya Manusia Permusuman yang Ditingkatkan Mutu dan Kapasitasnya	0		0   300 orang	400.000.000	138.711.049	102.670.000	0   orang	0   orang	0   orang	0   orang	241.381.049	30	60,35 -	0	0	2.22.0.00.0.00.01.0000 DINAS (KUNDHA KABUDAYAN)				
126		2.22.08.2.04	Pelestarian Cagar Budaya dan Warisan Budaya	Persentase obyek warisan budaya yang direkomendasikan menjadi cagar budaya	100   persen	1.575.000.000	1,56   persen	735.165.000	100   persen	4.463.400.000	2,31   persen	103.277.000	0	224.608.040	327.885.040	2,31	7,35   persen	2,31   persen	20,46	2.22.0.00.0.00.01.0000 DINAS (KUNDHA KABUDAYAN)				
127		2.22.08.2.04.02	Pengembangan Cagar Budaya dan Warisan Budaya	Jumlah Obyek Cagar Budaya dan Warisan Budaya yang Dikembangkan	0		0   4 Obyek	4.463.400.000	103.277.000	224.608.040	0   Obyek	0   Obyek	0   Obyek	0   Obyek	327.885.040	25	7,35 -	0	0	2.22.0.00.0.00.01.0000 DINAS (KUNDHA KABUDAYAN)				

No	Sasaran	Kode	Urusan/Bidang urusan Pemerintahan dan Program/Kegiatan	Indikator Kinerja Program (Outcome/Kegiatan (output))		Target RPJMD Pada Tahun 2022 s/d 2026 (Periode RPJMD)		Realisasi Kinerja RPJMD s/d RKPD Tahun 2022		Target Kinerja dan Anggaran RKPD Tahun 2023 yang dievaluasi		Realisasi Kinerja Pada Trivulian				Realisasi Capaian Kinerja dan Anggaran RKPD yang Dievaluasi		Tingkat Capaian Kinerja dan Realisasi Anggaran RKPD yang dievaluasi (%)		Realisasi Kinerja dan Anggaran RPJMD s/d Tahun 2023		Tingkat Capaian Kinerja dan Realisasi Anggaran RPJMD s/d Tahun 2022		OPD Penanggung Jawab	Ket	
				K	Rp	K	Rp	K	Rp	K	Rp	K	Rp	K	Rp	K	Rp	K	Rp	K	Rp	K	Rp			K
1	2	3	4	5	6	7	8	9	10	11	12	13	14	15	16	17	18									
128		2.22.08.2.05	Pengelolaan Taman Budaya	Persentase even seni yang diselenggarakan di Taman Budaya Gunungkidul	100 persen	3.759.000.000	2.02 persen	2.979.421.121	100 persen	3.500.000.000	6.3 persen	206.480.592	619.067.760	0	0	825.548.352	6.3	23.59	6.3	23.59	6.3 persen	3.804.969.473	21.26	20	2.22.00.00.00.01.0000 DINAS KUNDHA KABUDAYAN	
129		2.22.08.2.05.02	Pengelolaan dan Pengembangan Taman Budaya Kabupaten/Kota	Jumlah Taman Budaya Kabupaten/Kota yang dikelola dan dikembangkan;	0		0	1 Objektif;	0	3.500.000.000	0 Objektif;	206.480.592	619.067.760	0	0	825.548.352	0	23.59	0	23.59	0 Objektif;	825.548.352	0	0	2.22.00.00.00.01.0000 DINAS KUNDHA KABUDAYAN	
130		2.22.08.2.06	Sarana Prasarana Urusan Kebudayaan	Persentase pemenuhan kebutuhan sarana dan prasarana budaya	100 persen	840.000.000	0 persen	918.384.000	100 persen	450.000.000	0 persen	0	0	0	0	0	0	0	0	0	0 persen	918.384.000	20	22	2.22.00.00.00.01.0000 DINAS KUNDHA KABUDAYAN	
131		2.22.08.2.06.04	Pengadaan Sarana dan Prasarana Lembaga Budaya	Jumlah Sarana dan Prasarana Lembaga Budaya;	3 Unit;			3 Unit;	0 Unit;	450.000.000	0 Dokument;	0	0	0	0	0	0	0	0	0	0	0	0	0	2.22.00.00.00.01.0000 DINAS KUNDHA KABUDAYAN	
132		2.22.08.2.09	Adat, Seni, Tradisi dan Lembaga Budaya	Persentase nilai adat, tradisi, seni, dan lembaga budaya yang dilestarikan	100 persen	10.623.900.000	2.43 persen	10.010.248.700	100 persen	22.319.450.000	2.6 persen	607.255.544	1.215.597.700	0	0	1.822.853.244	2.6	8.17	2.6	8.17	2.6 persen	11.833.101.944	20.52	22	2.22.00.00.00.01.0000 DINAS KUNDHA KABUDAYAN	
133		2.22.08.2.09.02	Pembinaan dan Pengembangan Rintisan Desa dan Kantong Budaya	Jumlah Laporan Pembinaan Rintisan Desa dan Kantong Budaya	0		0	0	0	1.329.950.000	1 Laporan	23.475.000	24.102.000	0	0	47.577.000	66.67	3.58	66.67	3.58	2 Laporan	47.577.000	0	0	2.22.00.00.00.01.0000 DINAS KUNDHA KABUDAYAN	
134		2.22.08.2.09.03	Pembinaan Lembaga Penggiat Seni	Jumlah Lembaga Penggiat Seni yang Dibina	0		0	0	0	882.000.000	0 Lembaga	0	0	0	0	0	0	0	0	0	0	0	0	0	2.22.00.00.00.01.0000 DINAS KUNDHA KABUDAYAN	
135		2.22.08.2.09.04	Misi Kebudayaan ke Dalam dan Luar Negeri dalam rangka Diplomasi Budaya	Jumlah Laporan Pelaksanaan Misi Kebudayaan ke Dalam negeri dalam rangka Diplomasi Budaya	0		0	0	0	1.011.000.000	1 Laporan	273.222.790	26.063.560	0	0	299.286.320	33.33	29.6	33.33	29.6	1 Laporan	299.286.320	0	0	2.22.00.00.00.01.0000 DINAS KUNDHA KABUDAYAN	

No	Sasaran	Kode	Urusan/Bidang urusan Pemerintahan dan Program/Kegiatan	Target RPJMD Pada Tahun 2022 s/d 2026 (Periode RPJMD)		Realisasi Capaian Kinerja RPJMD s/d RKPD Tahun 2022		Target Kinerja dan Anggaran RKPD Tahun 2023 yang dievaluasi		Realisasi Kinerja Pada Trivulan				Realisasi Capaian Kinerja dan Anggaran RKPD yang Dievaluasi		Tingkat Capaian Kinerja dan Realisasi Anggaran RKPD yang dievaluasi (%)		Realisasi Kinerja dan Anggaran RPJMD s/d Tahun 2023		Tingkat Capaian Kinerja dan Realisasi Anggaran RPJMD s/d Tahun 2022		OPD Penanggung Jawab	Ket	
				K	Rp	K	Rp	K	Rp	K	Rp	K	Rp	K	Rp	K	Rp	K	Rp	K	Rp			
1	2	3	4	5	6	7	8	9	10	11	12	13	14	15	16	17	18							
136		2.22.08.2.09.05	Penghargaan Seniman dan Budayawan	Jumlah Seniman dan Budayawan yang Mendapatkan Penghargaan	0	0	300.000.000	0	0	0	0	0	0	0	0	0	0	0	0	0	0	0	01.0000 DINAS (KUNDHA KABUPATEN)	
137		2.22.08.2.09.06	Festival Kebudayaan Yogyakarta	Jumlah Laporan Festival Kebudayaan Yogyakarta	0	0	500.000.000	0	0	0	0	0	0	0	0	0	0	0	0	0	0	0	01.0000 DINAS (KUNDHA KABUPATEN)	
138		2.22.08.2.09.07	Jumlah Laporan Gelar Budaya Jogja	Jumlah Laporan Gelar Budaya Yogyakarta	0	0	5.804.000.000	3	3	3	3	640.976.000	0	0	0	0	0	0	0	0	0	0	01.0000 DINAS (KUNDHA KABUPATEN)	
139		2.22.08.2.09.08	Publikasi Seni dan Budaya Daerah	Jumlah Dokumen Publikasi Seni dan Budaya Daerah	0	0	75.000.000	1	1	1	1	0	0	0	0	0	0	0	0	0	0	0	01.0000 DINAS (KUNDHA KABUPATEN)	
140		2.22.08.2.09.09	Pembinaan Penghayat Keperayaan, Adat dan Tradisi yang Dibina	Jumlah Penghayat Keperayaan, Adat dan Tradisi yang Dibina	0	0	320.000.000	0	0	0	0	12.625.000	0	0	0	0	0	0	0	0	0	0	01.0000 DINAS (KUNDHA KABUPATEN)	
141		2.22.08.2.09.10	Pengembangan dan Implementasi Nilai-Nilai Luhur dalam Masyarakat	Jumlah Laporan Pengembangan dan Implementasi Nilai-Nilai Luhur dalam Masyarakat	0	0	2.120.500.000	1	1	1	1	137.323.540	0	0	0	0	0	0	0	0	0	0	01.0000 DINAS (KUNDHA KABUPATEN)	
142		2.22.08.2.09.12	Penyelenggaraan Event Penggigit Seni	Jumlah Laporan Event Penggigit Seni	0	0	7.050.000.000	0	0	0	0	228.814.140	0	0	0	0	0	0	0	0	0	0	01.0000 DINAS (KUNDHA KABUPATEN)	
143		2.22.08.2.09.16	Pembinaan Kelembagaan Adat dan Tradisi	Jumlah Laporan Pembinaan Kelembagaan Adat dan Tradisi	0	0	2.927.000.000	0	0	0	0	145.693.460	0	0	0	0	0	0	0	0	0	0	01.0000 DINAS (KUNDHA KABUPATEN)	
144		X.XX.01.2.01	PROGRAM PENUNJANG URUSAN PEMERINTAHAN DAERAH KABUPATEN/KOTA	Persentase pemenuhan penunjang urusan pemerintah daerah kabupaten terlaksana dengan baik	100	100	20.722.047.083	34	34	34	34	4.034.681.588	0	0	0	0	0	0	0	0	0	0	3.25.00.00.00.01.0000 DINAS KELAUTAN DAN PERIKANAN	
145		X.XX.01.2.01	Perencanaan, Penganggaran, dan Evaluasi Kinerja Perangkat Daerah	Perencanaan, penganggaran, dan evaluasi kinerja perangkat daerah disusun tepat waktu	100	100	49.982.500	16	16	16	16	22.929.400	0	0	0	0	0	0	0	0	0	0	3.25.00.00.00.01.0000 DINAS KELAUTAN DAN PERIKANAN	
146		X.XX.01.2.01.01	Penyusunan Dokumen Perencanaan Perangkat Daerah	Jumlah Dokumen Perencanaan Perangkat Daerah	0	0	24.946.000	0	0	0	0	5.810.000	0	0	0	0	0	0	0	0	0	0	3.25.00.00.00.01.0000 DINAS KELAUTAN DAN PERIKANAN	

No	Sasaran	Kode	Urusan/Bidang urusan Pemerintahan Program/Kegiatan	Indikator Kinerja Program (Outcome/Kegiatan (output))	Target RPJMD Pada Tahun 2022 s/d 2026 (Periode RPJMD)		Realisasi Capaian Kinerja RPJMD s/d RKPD Tahun 2022		Target Kinerja dan Anggaran RKPD Tahun 2023 yang dievaluasi		Realisasi Kinerja Pada Trivulian				Realisasi Capaian Kinerja dan Anggaran RKPD yang Dievaluasi		Tingkat Capaian Kinerja dan Realisasi Anggaran RKPD yang dievaluasi (%)		Realisasi Kinerja dan Anggaran RPJMD s/d Tahun 2023		Tingkat Capaian Kinerja dan Realisasi Anggaran RPJMD s/d Tahun 2022		OPD Penanggung Jawab	Ket			
					K	Rp	K	Rp	K	Rp	K	Rp	K	Rp	K	Rp	K	Rp	K	Rp	K	Rp			K	Rp	
147		X.XX.01.2.01.02	Koordinasi dan Penyusunan Dokumen RKA-SKPD	Jumlah Dokumen RKA-SKPD dan Laporan Hasil Koordinasi Penyusunan Dokumen RKA-SKPD	0	0	0	1 Dokumen	460	0 Dokumen	0 Dokumen	0 Dokumen	0 Dokumen	0 Dokumen	0	0	0	0	0	0	0	0	0	0	0	3.25.0.00.0.00.01.0000 DINAS KELAUTAN DAN PERIKANAN	
148		X.XX.01.2.01.03	Koordinasi dan Penyusunan Dokumen Perubahan RKA-SKPD	Jumlah Dokumen Perubahan RKA-SKPD dan Laporan Hasil Koordinasi Penyusunan Dokumen Perubahan RKA-SKPD	0	0	0	1 Dokumen	260	0 Dokumen	0 Dokumen	0 Dokumen	0 Dokumen	0 Dokumen	0	0	0	0	0	0	0	0	0	0	0	3.25.0.00.0.00.01.0000 DINAS KELAUTAN DAN PERIKANAN	
149		X.XX.01.2.01.04	Koordinasi dan Penyusunan Dokumen DPA-SKPD	Jumlah Dokumen DPA-SKPD dan Laporan Hasil Koordinasi Penyusunan Dokumen DPA-SKPD	0	0	0	2 Dokumen	625	2 Dokumen	400	0 Dokumen	225 Dokumen	0 Dokumen	0	0	0	0	0	0	0	0	0	0	0	3.25.0.00.0.00.01.0000 DINAS KELAUTAN DAN PERIKANAN	
150		X.XX.01.2.01.05	Koordinasi dan Penyusunan Dokumen Perubahan DPA-SKPD	Jumlah Dokumen Perubahan DPA-SKPD dan Laporan Hasil Koordinasi Penyusunan Dokumen Perubahan DPA-SKPD	0	0	0	2 dokumen	605	0 dokumen	0	0 dokumen	0 dokumen	0 dokumen	0	0	0	0	0	0	0	0	0	0	0	3.25.0.00.0.00.01.0000 DINAS KELAUTAN DAN PERIKANAN	
151		X.XX.01.2.01.06	Koordinasi dan Penyusunan Laporan Capaian Kinerja dan Ikhtisar Realisasi Kinerja SKPD	Jumlah Laporan Capaian Kinerja dan Ikhtisar Realisasi Kinerja SKPD dan Laporan Hasil Koordinasi Penyusunan Laporan Capaian Kinerja dan Ikhtisar Realisasi Kinerja SKPD	0	0	0	17 Laporan	1.163.000	3 Laporan	63	4 Laporan	225.5 Laporan	0 Laporan	0	0	0	0	0	0	0	0	0	0	0	3.25.0.00.0.00.01.0000 DINAS KELAUTAN DAN PERIKANAN	
152		X.XX.01.2.01.07	Evaluasi Kinerja Perangkat Daerah	Jumlah Laporan Evaluasi Kinerja Perangkat Daerah	0	0	0	5 Laporan	995	0 Laporan	0	0 Laporan	0 Laporan	0 Laporan	0	0	0	0	0	0	0	0	0	0	0	3.25.0.00.0.00.01.0000 DINAS KELAUTAN DAN PERIKANAN	
153		X.XX.01.2.02	Administrasi Keuangan Perangkat Daerah	Persentase laporan keuangan yang disusun tepat waktu	100 Persen	3.096.825.000	24 Persen	3.409.033.128	2.242.353.727	28.36 Persersen	467.194.681	34.87 Persersen	783.265.031	0	0	0	0	0	0	0	0	0	0	0	0	3.25.0.00.0.00.01.0000 DINAS KELAUTAN DAN PERIKANAN	
154		X.XX.01.2.02.01	Penyediaan Gaji dan Tunjangan ASN	Jumlah Orang yang Menerima Gaji dan Tunjangan ASN	462 Orang	2.208.753.727	0 Orang	458.999.681	2.208.753.727	132 Orang/bulan	163 Orang/bulan	295 Orang/bulan	776.325.031	0 Orang/bulan	0	0	0	0	0	0	0	0	0	0	0	3.25.0.00.0.00.01.0000 DINAS KELAUTAN DAN PERIKANAN	



No	Sasaran	Kode	Urusan/Bidang urusan Pemerintahan dan Program/Kegiatan	Indikator Kinerja Program (Outcome/Kegiatan (output))	Target RPJMD Pada Tahun 2022 s/d 2026 (Periode RPJMD)		Realisasi Kinerja RPJMD s/d RKPD Tahun 2022		Target Kinerja dan Anggaran RKPD Tahun 2023 yang dievaluasi		Realisasi Kinerja Pada Triwulan				Realisasi Capaian Kinerja dan Anggaran RKPD yang Dievaluasi		Tingkat Capaian Kinerja dan Realisasi Anggaran RKPD yang dievaluasi (%)		Realisasi Kinerja dan Anggaran RPJMD s/d Tahun 2023		Tingkat Capaian Kinerja dan Realisasi Anggaran RPJMD s/d Tahun 2022		OPD Penanggung Jawab	Ket				
					6		7		8		9		10		11		12		13		14				15		16	
					K	Rp	K	Rp	K	Rp	K	Rp	K	Rp	K	Rp	K	Rp	K	Rp	K	Rp			K	Rp	K	Rp
1	2	3																										
155		X.XX.01.2.02.05	Koordinasi dan Penyusunan Laporan Keuangan Akhir Tahun SKPD	Jumlah Laporan Keuangan Akhir Tahun SKPD dan Laporan Hasil Koordinasi Penyusunan Laporan Keuangan Akhir Tahun SKPD	0	0	1.260.000	0	230	0	0	0	0	0	0	0	0	0	0	0	0	0	0	0	0	3.25.0.00.0.00.01.0000 DINAS KELAUTAN DAN PERIKANAN	17	
156		X.XX.01.2.02.07	Koordinasi dan Penyusunan Laporan Keuangan Bulanan/Triwulanan/Semesteran/SKPD	Jumlah Laporan Keuangan Bulanan/Triwulanan/Semesteran/SKPD dan Laporan Koordinasi Penyusunan Laporan Keuangan Bulanan/Triwulanan/Semesteran/SKPD	0	0	32.340.000	3	7.965.000	3	0	0	0	0	0	0	0	0	0	0	0	0	0	0	0	3.25.0.00.0.00.01.0000 DINAS KELAUTAN DAN PERIKANAN	17	
157		X.XX.01.2.05	Administrasi Kepegawaian Perangkat Daerah	Persentase PNS yang terlayani dalam pengelolaan administrasi kepegawaian	100	100	47.890.000	33.33	9.735.000	22.22	0	0	0	0	0	0	0	0	0	0	0	0	0	0	0	3.25.0.00.0.00.01.0000 DINAS KELAUTAN DAN PERIKANAN	17	
158		X.XX.01.2.05.02	Pengadaan Pakaian Dinas beserta Atribut Kelengkapannya	Jumlah Paket Pakaian Dinas beserta Atribut Kelengkapannya	0	0	4.000.000	1	4.000.000	0	0	0	0	0	0	0	0	0	0	0	0	0	0	0	0	3.25.0.00.0.00.01.0000 DINAS KELAUTAN DAN PERIKANAN	17	
159		X.XX.01.2.05.03	Pendataan dan Pengolahan Administrasi Kepegawaian	Jumlah Dokumen Pendataan dan Pengolahan Administrasi Kepegawaian	0	0	34.330.000	2	5.735.000	2	0	0	0	0	0	0	0	0	0	0	0	0	0	0	0	3.25.0.00.0.00.01.0000 DINAS KELAUTAN DAN PERIKANAN	17	
160		X.XX.01.2.05.09	Pendidikan dan Pelatihan Pegawai Berdasarkan Tugas dan Fungsi	Jumlah Pegawai Berdasarkan Tugas dan Fungsi yang Mengikuti Pendidikan dan Pelatihan	0	0	9.560.000	0	0	0	0	0	0	0	0	0	0	0	0	0	0	0	0	0	0	3.25.0.00.0.00.01.0000 DINAS KELAUTAN DAN PERIKANAN	17	
161		X.XX.01.2.06	Administrasi Umum Perangkat Daerah	Persentase Administrasi Umum Trayani	100	100	197.100.000	22	197.100.000	18.12	0	0	0	0	0	0	0	0	0	0	0	0	0	0	0	3.25.0.00.0.00.01.0000 DINAS KELAUTAN DAN PERIKANAN	17	
162		X.XX.01.2.06.01	Penyediaan Komponen Instalasi Listrik/Penerang Bangunan Kantor	Jumlah Paket Komponen Instalasi Listrik/Penerang Bangunan Kantor yang Disediakan	0	0	7.000.000	3	2.302.500	3	0	0	0	0	0	0	0	0	0	0	0	0	0	0	0	3.25.0.00.0.00.01.0000 DINAS KELAUTAN DAN PERIKANAN	17	
163		X.XX.01.2.06.02	Penyediaan Peralatan dan Perlengkapan Kantor	Jumlah Paket Peralatan dan Perlengkapan Kantor yang Disediakan	0	0	62.328.750	3	20.033.250	3	0	0	0	0	0	0	0	0	0	0	0	0	0	0	0	3.25.0.00.0.00.01.0000 DINAS KELAUTAN DAN PERIKANAN	17	

No	Sasaran	Kode	Urusan/Bidang urusan Pemerintahan dan Program/Kegiatan	Target RPJMD Pada Tahun 2022 s/d 2026 (Periode RPJMD)		Realisasi Kinerja RPJMD s/d RKPD Tahun 2022		Target Kinerja dan Anggaran RKPD Tahun 2023 yang dievaluasi		Realisasi Kinerja Pada Trivulian				Realisasi Capaian Kinerja dan Anggaran RKPD yang dievaluasi		Tingkat Capaian Kinerja dan Realisasi Anggaran RPJMD s/d Tahun 2022		OPD Penanggung Jawab	Ket
				K	Rp	K	Rp	K	Rp	K	Rp	K	Rp	K	Rp	K	Rp		
1	2	3	4	5	6	7	8	9	10	11	12	13	14	15	16	17	18		
164		X.XX.01.2.06.03	Penyediaan Pelayanan Rumah Tangga	Jumlah Paket Peralatan Rumah Tangga yang Disediakan	0	0	8.804.000,00	4.146.200,00	2.689.200,00	0	0	6.835.400,00	50	6.835.400,00	0	3.250.000,00, 01.0000 DINAS DAN PERIKAWAN			
165		X.XX.01.2.06.05	Penyediaan Barang Cetak dan Pengandaan	Jumlah Paket Barang Cetak dan Pengandaan yang Disediakan	0	0	18.454.000,00	4.400.000,00	4.780.000,00	0	0	9.180.000,00	50	9.180.000,00	0	3.250.000,00, 01.0000 DINAS DAN PERIKAWAN			
166		X.XX.01.2.06.06	Penyediaan Bahan Bacaan dan Peraturan Perundang-undangan	Jumlah Dokumen Bahan Bacaan dan Peraturan Perundang-undangan yang Disediakan	0	0	1.080.000,00	255,00	56,00	170,00	0	425,00	32,33	425,00	0	3.250.000,00, 01.0000 DINAS DAN PERIKAWAN			
167		X.XX.01.2.06.08	Fasilitasi Kunjungan Tamu	Jumlah Laporan Fasilitasi Kunjungan Tamu	0	0	1.750.000,00	0	1	350,00	0	350,00	50	350,00	0	3.250.000,00, 01.0000 DINAS DAN PERIKAWAN			
168		X.XX.01.2.06.09	Penyenggaraan Rapat Koordinasi dan Konsultasi SKPD	Jumlah Laporan Rapat Koordinasi dan Konsultasi SKPD	0	0	119.065.000,00	5.550.000,00	21.278.940,00	0	0	26.828.940,00	37,5	26.828.940,00	0	3.250.000,00, 01.0000 DINAS DAN PERIKAWAN			
169		X.XX.01.2.07	Pengadaan Barang Milik Daerah Penunjang Urusan Pemerintahan Daerah	Persentase Pengadaan Barang Milik Daerah Penunjang Urusan Pemerintahan Daerah	0	0	45.230.000,00	0	0	29.460.000,00	0	29.460.000,00	87,5	40.980.000,00	37,5	3.250.000,00, 01.0000 DINAS DAN PERIKAWAN			
170		X.XX.01.2.07.05	Pengadaan Mebel	Jumlah Paket Mebel yang Disediakan	0	0	6.875.000,00	0	0	6.875.000,00	0	6.875.000,00	100	6.875.000,00	0	3.250.000,00, 01.0000 DINAS DAN PERIKAWAN			
171		X.XX.01.2.07.06	Pengadaan Perakitan dan Mesin Lainnya	Jumlah Unit Perakitan dan Mesin Lainnya yang Disediakan	0	0	17.355.000,00	0	0	16.595.000,00	0	16.595.000,00	50	16.595.000,00	0	3.250.000,00, 01.0000 DINAS DAN PERIKAWAN			
172		X.XX.01.2.07.10	Pengadaan Sarana dan Prasarana Gedung Kantor atau Bangunan Lainnya	Jumlah Unit Sarana dan Prasarana Gedung Kantor atau Bangunan Lainnya yang Disediakan	0	0	21.000.000,00	0	0	5.990.000,00	0	5.990.000,00	33,33	5.990.000,00	0	3.250.000,00, 01.0000 DINAS DAN PERIKAWAN			
173		X.XX.01.2.08	Penyediaan Jasa Penunjang Pemerintahan Daerah	Persentase Penyediaan Jasa Penunjang Pemerintahan Daerah yang terlaksana	0	0	287.745.000,00	56.972.232,00	25.451,00	60.170.787,00	0	117.143.019,00	49,09	333.707.601,00	41,91	3.250.000,00, 01.0000 DINAS DAN PERIKAWAN			
174		X.XX.01.2.08.01	Penyediaan Jasa Surat Menyurat	Jumlah Laporan Penyediaan Jasa Surat Menyurat	0	0	480,00	120,00	1	120,00	0	120,00	50	120,00	0	3.250.000,00, 01.0000 DINAS DAN PERIKAWAN			

No	Sasaran	Kode	Urusan/Bidang urusan Pemerintahan dan Program/Kegiatan	Target RPJMD Pada Tahun 2022 s/d 2026 (Periode RKJMD)		Realisasi Capaian Kinerja RPJMD s/d RKPD Tahun 2022		Target Kinerja dan Anggaran RKPD Tahun 2023 yang dievaluasi		Realisasi Kinerja Pada Triwulan				Realisasi Capaian Kinerja dan Anggaran RKPD yang Dievaluasi		Tingkat Capaian Kinerja dan Realisasi Anggaran RKPD yang dievaluasi (%)		Realisasi Kinerja dan Anggaran RPJMD s/d Tahun 2023		Tingkat Capaian Kinerja dan Realisasi Anggaran RPJMD s/d Tahun 2022		OPD Penanggung Jawab	Ket										
				K	Rp	K	Rp	K	Rp	K	Rp	K	Rp	K	Rp	K	Rp	K	Rp	K	Rp			K	Rp								
																										I		II		III		IV	
																										9	10	11	12	13	14	15	16
175		X.XX.01.2.08.02	Penyediaan Jasa Pelayanan Umum Kantor dan Listrik yang Disediakan	0	56.744.232	48   Laporan	59.990.787	0   Laporan	96   Laporan	116.735.019	50	40,81	116.735.019	0	3.25.0.00.0.00.01.0000 DINAS KELAUTAN DAN PERIKANAN																		
176		X.XX.01.2.08.04	Penyediaan Jasa Pelayanan Umum Kantor Disediakan	0	108	7   Laporan	180	0   Laporan	10   Laporan	288	41,67	24	288	0	3.25.0.00.0.00.01.0000 DINAS KELAUTAN DAN PERIKANAN																		
177		X.XX.01.2.09	Pemeliharaan Barang Milik Daerah Penunjang Urusan Pemerintahan Daerah	100   Persen	351.526.800	20   Persen	283.738.978	100   Persen	100   Persen	444.775.702	47,37	39,84	460.950.428	25	3.25.0.00.0.00.01.0000 DINAS KELAUTAN DAN PERIKANAN																		
178		X.XX.01.2.09.02	Penyediaan Jasa Pemeliharaan, Biaya Pemeliharaan, Pajak, dan Perizinan Kendaraan Dinas Operasional atau Lapangan	0	78.324.850	64   unit	59.249.100	0   unit	0   unit	137.573.950	50	49,03	137.573.950	0	3.25.0.00.0.00.01.0000 DINAS KELAUTAN DAN PERIKANAN																		
179		X.XX.01.2.09.06	Pemeliharaan Peralatan dan Mesin Lainnya yang Dipelihara	0	17.100.000	0   Unit	2.475.000	0   Unit	0   Unit	2.475.000	37,5	14,47	2.475.000	0	3.25.0.00.0.00.01.0000 DINAS KELAUTAN DAN PERIKANAN																		
180		X.XX.01.2.09.09	Pemeliharaan/Renovasi Gedung Kantor dan Bangunan Lainnya	0	71.468.202	0   unit	0	0   unit	0   unit	0	0	0	0	0	3.25.0.00.0.00.01.0000 DINAS KELAUTAN DAN PERIKANAN																		
181		X.XX.01.2.09.10	Pemeliharaan/Renovasi Sarana dan Prasarana Gedung Kantor dan Bangunan Lainnya	0	17.480.000	4   Unit	19.682.500	0   Unit	0   Unit	37.162.500	36,36	49,15	37.162.500	0	3.25.0.00.0.00.01.0000 DINAS KELAUTAN DAN PERIKANAN																		
182		3.25.03	PROGRAM PENGELOLAAN PERIKANAN TANGKAP	3457649 3,25   Rp	3.130.685.000	1279232 7   Rp	422.145.600	3268451 4,01   Rp	601.924.700	9386340 9   Rp	41,27	49,76	721.659.700	23	3.25.0.00.0.00.01.0000 DINAS KELAUTAN DAN PERIKANAN																		
183		3.25.03.2	Pembinaan Nelayan Kecil dalam Daerah Kabupaten/Kota	27,91   Persen	52.520.000	0   Persen	148.967.500	27,91   Persen	0   Persen	165.145.000	100	49,9	231.372.500	75	3.25.0.00.0.00.01.0000 DINAS KELAUTAN DAN PERIKANAN																		
184		3.25.03.2.02.01	Pengembangan Nelayan Kecil Kapasitas Nelayan Kecil	0	47.377.500	40   Orang	35.027.500	0   Orang	0   Orang	82.405.000	61,54	49,9	82.405.000	0	3.25.0.00.0.00.01.0000 DINAS KELAUTAN DAN PERIKANAN																		

No	Sasaran	Kode	Urusan/Bidang urusan Pemerintahan dan Program/Kegiatan	Indikator Kinerja Program (Outcome/Kegiatan (output))	Target RPJMD Pada Tahun 2022 s/d 2026 (Periode RPJMD)		Realisasi Kinerja s/d RKPD Tahun 2022		Target Kinerja dan Anggaran RKPD Tahun 2023 yang dievaluasi		Realisasi Kinerja Pada Trivulian				Realisasi Capaian Kinerja dan Anggaran RKPD yang Dievaluasi		Tingkat Capaian Kinerja dan Realisasi Anggaran RKPD yang dievaluasi (%)		Realisasi Kinerja dan Anggaran RPJMD s/d Tahun 2023		Tingkat Capaian Kinerja dan Realisasi Anggaran RPJMD s/d Tahun 2022		OPD Penanggung Jawab	Ket		
					K	Rp	K	Rp	K	Rp	K	Rp	K	Rp	K	Rp	K	Rp	K	Rp	K	Rp			K	Rp
1	2	3																								
185		3.25.03.03	Pengelolaan dan Penyelenggaraan Tempat Pelelangan Ikan (TPI)	Persentase TPI yang beroperasi	100   Per sen	866.350.000	18   Per sen	273.178.100	100   Per sen	436.779.700	0   Per sen	82.245.000	0   Per sen	134.864.100	0	0   Per sen	217.109.100	0   Per sen	490.287.300	0   Per sen	490.287.300	20	17	3.25.00.00.01.0000 DINAS DAN PERIKANAN		
186		3.25.03.03.02	Pelayanan Penyelenggaraan Tempat Pelelangan Ikan (TPI)	Jumlah Layanan dalam rangka Penyelenggaraan Tempat Pelelangan Ikan (TPI)	0   14   Layanan	436.779.700	0	82.245.000	3   Layanan	436.779.700	0   14   Layanan	82.245.000	3   Layanan	134.864.100	0   14   Layanan	217.109.100	0	217.109.100	0	217.109.100	0	0	0	3.25.00.00.01.0000 DINAS DAN PERIKANAN		
187		3.25.04	PROGRAM PENGLOLAAN PERIKANAN BUDIDAYA	Nilai pendapatan pembudidaya ikan	4558755,32   Rupiah	7.773.548.635	8969341   Rupiah	1.963.706.524	4235295   Rupiah	848.369.800	5133   Rupiah	131.873.948	2517841   Rupiah	198.968.909	0	0   2522974   Rupiah	330.842.857	59,57	2.294.549.381	2517841   Rupiah	2.294.549.381	36,55	30	3.25.00.00.01.0000 DINAS DAN PERIKANAN		
188		3.25.04.02	Pembudayaan Pembudi Daya Ikan Kecil	Persentase pokdakan yang terfasilitasi	9,03   Per sen	42.820.000	0   Per sen	33.118.000	9,03   Per sen	41.350.000	0,45   Per sen	19.995.000	0,23   Per sen	7.630.000	0	0,23   Per sen	27.625.000	7,53	60.743.000	0,45   Per sen	60.743.000	6,39	24	3.25.00.00.01.0000 DINAS DAN PERIKANAN		
189		3.25.04.02.04	Pemberian Pendampingan, Kemudahan Akses Ilmu Pengetahuan, Teknologi dan Informasi, serta Penyelenggaraan Pendidikan dan Pelatihan	Jumlah Kelompok Usaha yang Memperoleh Pendampingan, Kemudahan Akses Ilmu Pengetahuan, Teknologi dan Informasi, Serta Penyelenggaraan Pendidikan dan Pelatihan	0   43   kelompok	41.350.000	0	19.995.000	1   kelompok	41.350.000	2   kelompok	19.995.000	1   kelompok	7.630.000	0   kelompok	0   kelompok	27.625.000	6,98	27.625.000	0   kelompok	27.625.000	0	0	3.25.00.00.01.0000 DINAS DAN PERIKANAN		
190		3.25.04.04	Pengelolaan Pembudidayaan Ikan	Jumlah produksi perikanan budidaya	10579,19   Ton	1.176.170.000	2977,638   Ton	1.930.395.024	10579,19   Ton	807.019.800	3,46   Ton	111.878.948	6258,33   Ton	191.338.909	0	0	303.217.857	59,19	2.233.612.881	3,46   Ton	17308977,7	30	30	3.25.00.00.01.0000 DINAS DAN PERIKANAN		
191		3.25.04.04.02	Penyediaan Prasarana Pembudidayaan Ikan dalam 1 (Satu) Daerah Kabupaten/Kota	Jumlah Prasarana Pembudidayaan Ikan dalam 1 (Satu) Daerah Kabupaten/Kota	0   15   Unit	329.100.000	0	44.939.000	0   15   Unit	329.100.000	3   Unit	44.939.000	3   Unit	108.876.000	0   Unit	0   Unit	153.815.000	46,67	153.815.000	0	153.815.000	0	0	3.25.00.00.01.0000 DINAS DAN PERIKANAN		
192		3.25.04.04.03	Penjamanan Ketersediaan Sarana Pembudidayaan Ikan dalam 1 (Satu) Daerah Kabupaten/Kota	Jumlah Sarana Pembudidayaan Ikan dalam 1 (Satu) Daerah Kabupaten/Kota	0   48   Unit	432.495.000	0	48.994.948	0   48   Unit	432.495.000	0   Unit	48.994.948	1   Unit	70.682.909	0   Unit	0   Unit	119.677.857	2,08	119.677.857	0	119.677.857	0	0	3.25.00.00.01.0000 DINAS DAN PERIKANAN		
193		3.25.04.04.04	Pengelolaan Kesehatan Ikan Budidaya dalam 1 (Satu) Daerah Kabupaten/Kota	Jumlah Hasil Ikan dan Lingkungan Budidaya dalam 1 (Satu) Daerah Kabupaten/Kota yang Teruji Melalui Pengelolaan Kesehatan Ikan	0   6   Dokumen	45.424.800	0	17.945.000	2   Dokumen	45.424.800	2   Dokumen	17.945.000	2   Dokumen	11.780.000	0   Dokumen	0   Dokumen	29.725.000	66,67	29.725.000	0   Dokumen	29.725.000	0	0	3.25.00.00.01.0000 DINAS DAN PERIKANAN		

No	Sasaran	Kode	Urusan/Bidang urusan Pemerintahan dan Program/Kegiatan	Target RPJMD Pada Tahun 2022 s/d 2026 (Periode RPJMD)		Realisasi Kinerja RPJMD s/d RKPD Tahun 2022		Target Kinerja dan Anggaran RKPJMD Tahun 2023 yang dievaluasi		Realisasi Kinerja Pada Trivulian				Tingkat Capaian Kinerja dan Realisasi Anggaran RKPJMD yang dievaluasi (%)		Realisasi Kinerja dan Anggaran RKPJMD s/d Tahun 2023		Tingkat Capaian Kinerja dan Realisasi Anggaran RPJMD s/d Tahun 2022		OPD Penanggung Jawab	Ket	
				K	Rp	K	Rp	K	Rp	K	Rp	K	Rp	K	Rp	K	Rp	K	Rp			
194		3.25.05	PROGRAM PENGAWASAN SUMBER DAYA KELAUTAN DAN PERIKANAN	100 Per sen	671.240.000	83.33 P ersen	202.868.000	100 Per sen	32.545.000	0 Per sen	4.050.000	0 Per sen	525	0	0 Per sen	4.575.000	0 Per sen	207.443.000	20	31	3.25.0.00.0.00.01.0000 DINAS KELAUTAN DAN PERIKANAN	
195		3.25.05.2.01	Pengawasan Sumber Daya Perikanan di Wilayah Sungai, Danau, Waduk, Genangan Air Lainnya yang Dapat Diusahakan Dalam Kabupaten/Kota	3.26 Per sen	67.790.000	0 Per sen	202.868.000	3.26 Per sen Per sen	32.545.000	0 Per sen	4.050.000	0 Per sen	525	0	0 Per sen	4.575.000	0 Per sen	207.443.000	21.73	31	3.25.0.00.0.00.01.0000 DINAS KELAUTAN DAN PERIKANAN	
196		3.25.05.2.01.01	Pengawasan Usaha Perikanan Tangkap di Wilayah Sungai, Danau, Waduk, Genangan Air Lainnya yang Dapat Diusahakan dalam Kabupaten/Kota			0		0 Dokumen	32.545.000	0 Dokumen	4.050.000	0 Dokumen	525	0 Dokumen	0 Dokumen	4.575.000	0	4.575.000	0	0	3.25.0.00.0.00.01.0000 DINAS KELAUTAN DAN PERIKANAN	
197		3.25.06	PROGRAM PENGOLAHAN DAN PEMASARAN HASIL PERIKANAN	29,50 Kilogram/Kapita	2.792.140.296	27,69 Kilogram/Kapita	353.534.000	28,00 Kilogram/Kapita	417.086.000	0 Kilogram/Kapita	75.780.000	0 Kilogram/Kapita	71.970.000	0	0	147.750.000	0	501.284.000	19,64	18	3.25.0.00.0.00.01.0000 DINAS KELAUTAN DAN PERIKANAN	
198		3.25.06.2.02	Pembinaan Mutu dan Keamanan Hasil Perikanan Bagi Usaha Pengolahan dan Pemasaran Skala Mikro dan Kecil	18,46 P ersen	101.837.700	0 Per sen	106.875.500	18,46 P ersen P ersen	5.925.000	12,31 P ersen	5.925.000	0 Per sen	0	0	0 Per sen	5.925.000	66,68	112.800.500	59,93	20	3.25.0.00.0.00.01.0000 DINAS KELAUTAN DAN PERIKANAN	

No	Sasaran	Kode	Urusan/Bidang uraian Pemerintahan dan Program/Kegiatan	Indikator Kinerja Program (Outcome/Kegiatan (output))	Target RPJMD Pada Tahun 2022 s/d 2026 (Periode RPJMD)		Realisasi Kinerja RPJMD s/d RKPD Tahun 2022		Target Kinerja dan Anggaran RKPD Tahun 2023 yang dievaluasi		Realisasi Kinerja Pada Trivulian				Tingkat Capaian Kinerja dan Realisasi Anggaran RKPD yang dievaluasi (%)		Realisasi Kinerja dan Anggaran RPJMD s/d Tahun 2023		Tingkat Capaian Kinerja dan Realisasi Anggaran RPJMD s/d Tahun 2022		OPD Penanggung Jawab	Ket	
					K	Rp	K	Rp	K	Rp	K	Rp	K	Rp	K	Rp	K	Rp	K	Rp			K
199		3.25.06.2.02.01	Peleaksanaan Bimbingan dan Penerapan Standar pada Usaha Pengolahan dan Pemasaran Skala Mikro dan Kecil	Jumlah Unit Usaha Pengolahan dan Pemasaran Hasil Perikanan yang Mendapatkan Pembinaan Terhadap Penerapan Perizinan Berusaha pada Usaha Pengolahan dan Pemasaran Hasil Perikanan Sesuai Skala Usaha dan Risiko	0		0	5.925.000	8 unit usaha	5.925.000	0 unit usaha	0 unit usaha	0 unit usaha	0 unit usaha	66.67	100	5.925.000	0	0	0	3.25.00.00.00.01.0000 DINAS KELAUTAN DAN PERIKANAN		
200		3.25.06.2.03	Penyediaan dan Penyuluran Bahan Baku Industri Pengolahan Ikan dalam 1 (Satu) Daerah Kabupaten/Kota	Jumlah Peningkatan Ketersediaan Ikan untuk Konsumsi dan Usaha Pengolahan dalam 1 (satu) Daerah Kabupaten/Kota	28.88 Kilogram/Kapita	521.700.000	0 Kilogram/Kapita	246.658.500	0 Kilogram/Kapita	411.161.000	0 Kilogram/Kapita	71.970.000	0	0 Kilogram/Kapita	0	0	141.825.000	0 Kilogram/Kapita	19.99	388.483.500	0	3.25.00.00.00.01.0000 DINAS KELAUTAN DAN PERIKANAN	
201		3.25.06.2.03.01	Peningkatan Ketersediaan Ikan untuk Konsumsi dan Usaha Pengolahan dalam 1 (satu) Daerah Kabupaten/Kota	Jumlah Peningkatan Ketersediaan Ikan untuk Konsumsi dan Usaha Pengolahan dalam 1 (Satu) Daerah Kabupaten/Kota	0		0	37.720.000	0 ton	170.076.000	0 ton	30.070.000	0 ton	0 ton	0	0	67.790.000	0 ton	0	67.790.000	0	3.25.00.00.00.01.0000 DINAS KELAUTAN DAN PERIKANAN	
202		3.25.06.2.03.02	Pemberian Fasilitas bagi Pelaku Usaha Perikanan Skala Mikro dan Kecil dalam 1 (Satu) Daerah Kabupaten/Kota	Jumlah Pelaku Usaha Perikanan Skala Mikro dan Kecil dalam 1 (Satu) Daerah Kabupaten/Kota yang Terfasilitasi	330 Pelaku Usaha		0	32.135.000	80 Pelaku Usaha	241.085.000	60 Pelaku Usaha	41.900.000	0 Pelaku Usaha	140 Pelaku Usaha	42.42	30.71	74.035.000	0	0	74.035.000	0	3.25.00.00.00.01.0000 DINAS KELAUTAN DAN PERIKANAN	
203		X.XX.01	PROGRAM PENUNJANG URUSAN PEMERINTAHAN DAERAH KABUPATEN/KOTA	Persentase pemenuhan urusan pemerintah daerah terlaksana dengan baik	100 Persen	33.960.227.597	25 Persen	5.624.642.022	100 Persen	4.999.504.497	25 Persen	1.138.912.026	0	50	43.84	25	7.816.248.996	0	30	23	3.26.00.00.00.01.0000 DINAS PARIWISATA		
204		X.XX.01.2.01	Perencanaan, Penganggaran, dan Evaluasi Kinerja Perangkat Daerah	Persentase kesesuaian Program dalam 1. Renta PD terhadap RKPD, 2. Rensitra PD terhadap RPJMD	100 persen	47.700.000	25 persen	82.782.300	100 persen	47.940.000	25 persen	11.323.300	0	0	50	45.46	21.795.800	0	30	22	3.26.00.00.00.01.0000 DINAS PARIWISATA		

No	Sasaran	Kode	Urusan/Bidang urusan Program dan Kegiatan	Indikator Kinerja Program (Outcome/Kegiatan (output))	Target RPJMD Pada Tahun 2022 s/d 2026 (Periode RPJMD)		Realisasi Capaian Kinerja RPJMD s/d RKPD Tahun 2022		Target Kinerja dan Anggaran RKPD Tahun 2023 yang dievaluasi		Realisasi Kinerja Pada Trivulian				Realisasi Capaian Kinerja dan Anggaran RKPD yang Dievaluasi				Tingkat Capaian Kinerja dan Realisasi Anggaran RKPD yang dievaluasi (%)		Realisasi Kinerja dan Anggaran RPJMD s/d Tahun 2023		Tingkat Capaian Kinerja dan Realisasi Anggaran RPJMD s/d Tahun 2022		OPD Penanggung Jawab	Ket		
					6		7		8		9		10		11		12		13		14		15				16	
					K	Rp	K	Rp	K	Rp	K	Rp	K	Rp	K	Rp	K	Rp	K	Rp	K	Rp	K	Rp			K	Rp
1	2	3	4	5	6		7		8		9		10		11		12		13		14		15		16		17	18
205		X.XX.01.2.01.01	Penyusunan Dokumen Perencanaan Perangkat Daerah	Jumlah Dokumen Perencanaan Perangkat Daerah	0				0	31.850.000	0	6.347.500	0	6.813.500	0	6.813.500	0	0	0	1	13.161.000	0	33.33	41.32	0	0	3.26.0.00.0.00.01.0000 DINAS PARIWISATA	
206		X.XX.01.2.01.02	Koordinasi dan Penyusunan Dokumen RKA-SKPD	Jumlah Dokumen RKA-SKPD dan Laporan Hasil Koordinasi Penyusunan Dokumen RKA-SKPD	0			0	1.700.000	1.700.000	0	1.700.000	0	1.700.000	0	1.700.000	0	100	100	0	1.700.000	0	100	100	0	0	3.26.0.00.0.00.01.0000 DINAS PARIWISATA	
207		X.XX.01.2.01.03	Koordinasi dan Penyusunan Dokumen Perubahan RKA-SKPD	Jumlah Dokumen Perubahan RKA-SKPD dan Laporan Hasil Koordinasi Penyusunan Dokumen Perubahan RKA-SKPD	0			0	900	900	0	900	0	900	0	900	0	0	0	0	0	0	0	0	0	0	3.26.0.00.0.00.01.0000 DINAS PARIWISATA	
208		X.XX.01.2.01.04	Koordinasi dan Penyusunan DPA-SKPD	Jumlah Dokumen DPA-SKPD dan Laporan Hasil Koordinasi Penyusunan Dokumen DPA-SKPD	0			800	800	800	0	425	0	425	0	425	0	66.67	53.13	0	425	0	66.67	53.13	0	0	3.26.0.00.0.00.01.0000 DINAS PARIWISATA	
209		X.XX.01.2.01.05	Koordinasi dan Penyusunan Perubahan DPA-SKPD	Jumlah Dokumen Perubahan DPA-SKPD dan Laporan Hasil Koordinasi Penyusunan Dokumen Perubahan DPA-SKPD	0			800	800	800	0	0	0	0	0	0	0	0	0	0	0	0	0	0	0	0	3.26.0.00.0.00.01.0000 DINAS PARIWISATA	
210		X.XX.01.2.01.06	Koordinasi dan Penyusunan Laporan Capaian Kinerja dan Ikhtisar Realisasi Kinerja SKPD	Jumlah Laporan Capaian Kinerja dan Ikhtisar Realisasi Kinerja SKPD dan Laporan Hasil Koordinasi Penyusunan Laporan Capaian Kinerja dan Ikhtisar Realisasi Kinerja SKPD	0			8.550.000	8.550.000	8.550.000	0	3.260.000	4	1.588.300	0	1.588.300	0	55.56	56.71	0	4.848.300	10	55.56	56.71	0	0	3.26.0.00.0.00.01.0000 DINAS PARIWISATA	
211		X.XX.01.2.01.07	Evaluasi Kinerja Perangkat Daerah	Jumlah Laporan Evaluasi Kinerja Perangkat Daerah	0			3.340.000	3.340.000	3.340.000	0	440	1	1.221.500	0	1.221.500	0	0	0	0	1.661.500	0	0	0	0	0	3.26.0.00.0.00.01.0000 DINAS PARIWISATA	
212		X.XX.01.2.02	Administrasi Keuangan Perangkat Daerah	Persentase kesesuaian program dalam 1. Renstra PD terhadap RKPD, 2. Renstra PD terhadap RPJMD	100	5.379.265.357	25	4.561.661.148	100	3.722.106.297	25	863.007.932	25	873.597.343	0	1.736.605.275	25	50	46.66	6.298.266.423	25	50	46.66	25	30	3.26.0.00.0.00.01.0000 DINAS PARIWISATA		

No	Sasaran	Kode	Urusan/Bidang urusan Pemerintahan dan Program/Kegiatan	Indikator Kinerja Program (Outcome)/Kegiatan (output)	Target RPJMD Pada Tahun 2022 s/d 2026 (Periode RPJMD)		Realisasi Kinerja RPJMD s/d RKPD Tahun 2022		Target Kinerja dan Anggaran RKPD Tahun 2023 yang dievaluasi		Realisasi Kinerja Pada Triwulan				Realisasi Capaian Kinerja dan Anggaran RKPD yang Dievaluasi		Tingkat Capaian Kinerja dan Realisasi Anggaran RKPD yang dievaluasi (%)		Realisasi Kinerja dan Anggaran RPJMD s/d Tahun 2023		Tingkat Capaian Kinerja dan Realisasi Anggaran RPJMD s/d Tahun 2022		OPD Penanggung Jawab	Ket		
					K	Rp	K	Rp	K	Rp	K	Rp	K	Rp	K	Rp	K	Rp	K	Rp	K	Rp			K	Rp
1	2	3	4	5	6	7	8	9	10	11	12	13	14	15	16	17	18									
213		X.XX.01.202.01	Penyediaan Gaji dan Tunjangan ASN	Jumlah Orang yang Menerima Gaji dan Tunjangan ASN	0	6160 orang/bulan	3.657.171.2970	1540 orang/bulan	858.207.3430	0 orang/bulan	0 orang/bulan	1.709.125.2750	50%	1.709.125.2750	0	0	3.26.0.00.0.00.01.0000 DINAS PARIWISATA									
214		X.XX.01.202.05	Koordinasi dan Penyusunan Laporan Keuangan Akhir Tahun SKPD	Jumlah Laporan Keuangan Akhir Tahun SKPD dan Laporan Hasil Koordinasi Penyusunan Laporan Keuangan Akhir Tahun SKPD	0	01 laporan	3.000.0000	01 laporan	01 laporan	01 laporan	01 laporan	3.000.0000	100%	3.000.0000	0	0	3.26.0.00.0.00.01.0000 DINAS PARIWISATA									
215		X.XX.01.202.07	Koordinasi dan Penyusunan Laporan Keuangan Bulanan/Triwulanan/Semesteran/Semesteran SKPD	Jumlah Laporan Keuangan Bulanan/Triwulanan/Semesteran Laporan Koordinasi Penyusunan Laporan Keuangan Bulanan/Triwulanan/Semesteran SKPD	0	014 laporan	61.935.0000	03 laporan	15.390.0000	01 laporan	01 laporan	24.480.0000	42,86%	24.480.0000	0	0	3.26.0.00.0.00.01.0000 DINAS PARIWISATA									
216		X.XX.01.205	Administrasi Kepegawaian Perangat Daerah	Persentase layanan administrasi kepegawaian PD yang terfasilitasi	100 persen	31.890.0000	50.965.0000	25 persen	6.340.0000	0	0	15.842.5000	50%	47.732.5000	30	20	3.26.0.00.0.00.01.0000 DINAS PARIWISATA									
217		X.XX.01.205.03	Pendataan dan Pengolahan Administrasi Kepegawaian	Jumlah Dokumen Pendataan dan Pengolahan Administrasi Kepegawaian	0	06 dokumen	38.965.0000	03 dokumen	6.340.0000	01 dokumen	03 dokumen	15.842.5000	50%	15.842.5000	0	0	3.26.0.00.0.00.01.0000 DINAS PARIWISATA									
218		X.XX.01.205.09	Pendidikan dan Pelatihan Pegawai Berdasarkan Tugas dan Fungsi	Jumlah Pegawai Berdasarkan Tugas dan Fungsi yang Mengikuti Pendidikan dan Pelatihan	0	04 orang	12.000.0000	0 orang	0 orang	0 orang	0 orang	0	0%	0	0	0	3.26.0.00.0.00.01.0000 DINAS PARIWISATA									
219		X.XX.01.206	Administrasi Umum Perangat Daerah	Persentase Pemenuhan Kebutuhan Administrasi Perkantoran	100 persen	405.326.5310	614.263.2000	25 persen	119.418.3110	0	0	171.062.8810	25%	576.389.4120	25	24	3.26.0.00.0.00.01.0000 DINAS PARIWISATA									
220		X.XX.01.206.01	Penyediaan Komponen Instalasi Listrik/Penerang Bangunan Kantor	Jumlah Paket Komponen Instalasi Listrik/Penerang Bangunan Kantor yang disediakan	0	02 paket	12.000.0000	01 paket	3.152.0000	01 paket	01 paket	5.152.0000	50%	5.152.0000	0	0	3.26.0.00.0.00.01.0000 DINAS PARIWISATA									
221		X.XX.01.206.02	Penyediaan Peralatan dan Perlengkapan Kantor	Jumlah Paket Peralatan dan Perlengkapan Kantor yang Disediakan	0	03 Paket	137.390.0000	01 Paket	70.920.0000	01 Paket	01 Paket	97.417.5000	33,33%	97.417.5000	0	0	3.26.0.00.0.00.01.0000 DINAS PARIWISATA									
222		X.XX.01.206.03	Penyediaan Peralatan Rumah Tangga	Jumlah Paket Peralatan Rumah Tangga yang Disediakan	0	06 Paket	137.570.2000	01 Paket	2.100.0000	01 Paket	03 Paket	3.900.0000	50%	3.900.0000	0	0	3.26.0.00.0.00.01.0000 DINAS PARIWISATA									



No	Sasaran	Kode	Urusan/Bidang urusan Pemerintahan dan Program/Kegiatan	Indikator Kinerja Program (Outcome)/Kegiatan (output)	Target RPJMD Pada Tahun 2022 s/d 2026 (Periode RPJMD)		Realisasi Capaian Kinerja RPJMD s/d RKPD Tahun 2022		Target Kinerja dan Anggaran RKPD Tahun 2023 yang dievaluasi		Realisasi Kinerja Pada Trivulian				Realisasi Capaian Kinerja dan Anggaran RKPD yang Dievaluasi		Tingkat Capaian Kinerja dan Realisasi Anggaran RKPD yang dievaluasi (%)		Realisasi Kinerja dan Anggaran RPJMD s/d Tahun 2023		Tingkat Capaian Kinerja dan Realisasi Anggaran RPJMD s/d Tahun 2022		OPD Penanggung Jawab	Ket		
					K	Rp	K	Rp	K	Rp	K	Rp	K	Rp	K	Rp	K	Rp	K	Rp	K	Rp			K	Rp
1	2	3	4	5	6	7	8	9	10	11	12	13	14	15	16	17	18									
223		X.XX.01.2.06.05	Penyediaan Barang Cetak dan Penggandaan	Jumlah Paket Barang Cetak dan Penggandaan yang Disediakan	0	0	0	2.012.500	0	18.531.330	0	20.543.830	50	20.543.830	0	3.26.000.000.01.000000 DINAS PARIWISATA										
224		X.XX.01.2.06.06	Penyediaan Bahan Bacaan dan Peraturan Perundang-undangan yang Disediakan	Jumlah Dokumen Bahan Bacaan dan Peraturan Perundang-undangan yang Disediakan	0	0	1.080.000	319	270	19	619	540	2.41	540	0	3.26.000.000.01.000000 DINAS PARIWISATA										
225		X.XX.01.2.06.08	Fasilitasi Kunjungan Tamu	Jumlah Laporan Fasilitasi Kunjungan Tamu	0	0	9.000.000	4	6	0	10	4.428.000	55.56	4.428.000	0	3.26.000.000.01.000000 DINAS PARIWISATA										
226		X.XX.01.2.06.09	Penyelenggaraan Rapat Koordinasi dan Konsultasi SKPD	Jumlah Laporan Penyelenggaraan Rapat Koordinasi dan Konsultasi SKPD	0	0	274.573.000	10	16	6	25	39.081.551	23.58	39.081.551	0	3.26.000.000.01.000000 DINAS PARIWISATA										
227		X.XX.01.2.07	Pengadaan Barang Milik Daerah Penunjang Urusan Pemerintahan Daerah	Persentase layanan pengadaan sarana prasarana yang terlaksana	100	100	3.200.000	0	0	0	0	3.111.000	97.22	3.111.000	20	3.26.000.000.01.000000 DINAS PARIWISATA										
228		X.XX.01.2.07.06	Pengadaan Perakitan dan Mesin Lainnya	Jumlah Unit Perakitan dan Mesin Lainnya yang Disediakan	0	0	3.200.000	1	1	0	1	3.111.000	100	3.111.000	0	3.26.000.000.01.000000 DINAS PARIWISATA										
229		X.XX.01.2.08	Penyediaan Jasa Penunjang Urusan Pemerintahan Daerah	Persentase jasa penunjang urusan yang tersedia	100	100	177.308.000	25	25	0	25	76.149.738	50	218.030.984	30	3.26.000.000.01.000000 DINAS PARIWISATA										
230		X.XX.01.2.08.01	Penyediaan Jasa Surat Menyurat	Jumlah Laporan Penyediaan Jasa Surat Menyurat	0	0	23.940.000	3	3	0	6	9.672.500	50	9.672.500	0	3.26.000.000.01.000000 DINAS PARIWISATA										
231		X.XX.01.2.08.02	Penyediaan Jasa Komunikasi, Sumber Daya Air dan Listrik	Jumlah Laporan Penyediaan Jasa Komunikasi, Sumber Daya Air dan Listrik yang Disediakan	0	0	153.366.000	63	63	0	126	66.477.238	50	66.477.238	0	3.26.000.000.01.000000 DINAS PARIWISATA										
232		X.XX.01.2.09	Pemeliharaan Barang Milik Daerah Penunjang Urusan Pemerintahan Daerah	Persentase terlaksananya kegiatan jasa pemeliharaan, Biaya Pemeliharaan dan Pajak Kendaran Dinas atau Kendaran Dinas Jabatan	100	100	383.722.000	25	25	0	25	167.039.780	50	520.538.577	30	3.26.000.000.01.000000 DINAS PARIWISATA										

No	Sasaran	Kode	Urusan/Bidang urusan Pemerintahan dan Program/Kegiatan	Target RPJMD Pada Tahun 2022 s/d 2026 (Periode RKJMD)		Realisasi Capaian Kinerja RPJMD s/d RKPD Tahun 2022		Target Kinerja dan Anggaran RKPD Tahun 2023 yang dievaluasi		Realisasi Kinerja Pada Triwulan				Realisasi Capaian Kinerja dan Anggaran RKPD yang dievaluasi		Tingkat Capaian Kinerja dan Realisasi Anggaran RKPD yang dievaluasi (%)		Realisasi Kinerja dan Anggaran RPJMD s/d Tahun 2023		Tingkat Capaian Kinerja dan Realisasi Anggaran RPJMD s/d Tahun 2022		OPD Penanggung Jawab	Ket				
				6		7		8		9		10		11		12		13		14				15		16	
				K	Rp	K	Rp	K	Rp	K	Rp	K	Rp	K	Rp	K	Rp	K	Rp	K	Rp			K	Rp	K	Rp
1	2	3	4	5	6	7	8	9	10	11	12	13	14	15	16	17	18										
233		X.XX.01.2.09.01	Penyediaan Jasa Pemeliharaan, Biaya Pemeliharaan dan Pajak Kendaraan Dinas atau Dipeliharadan dibayarkan Pajaknya	0	0	0	0	0	0	0	0	0	0	0	0	0	0	0	0	0	0	0	0	3.26.0.00.0.00.01.0000 DINAS PARIWISATA			
234		X.XX.01.2.09.06	Pemeliharaan Peralatan dan Mesin Lainnya yang Dipelihara	0	0	0	0	0	0	0	0	0	0	0	0	0	0	0	0	0	0	0	0	3.26.0.00.0.00.01.0000 DINAS PARIWISATA			
235		X.XX.01.2.09.10	Pemeliharaan/R ehabilitasi Sarana dan Prasarana Gedung Kantor Lainnya yang Dipelihara/Direh abilitasi	0	0	0	0	0	0	0	0	0	0	0	0	0	0	0	0	0	0	0	0	3.26.0.00.0.00.01.0000 DINAS PARIWISATA			
236		X.XX.01.2.09.11	Pemeliharaan/R ehabilitasi Sarana dan Prasarana Gedung Kantor Lainnya yang Dipelihara/Direh abilitasi	0	0	0	0	0	0	0	0	0	0	0	0	0	0	0	0	0	0	0	0	3.26.0.00.0.00.01.0000 DINAS PARIWISATA			
237		1.03.13	PROGRAM PENYELENGGARAAN KEISTIMEWAAN YOGYAKARTA URUSAN TATA RUANG	100 Per sentase layanan Pengaturan Keistimewaan Yogyakarta	100 Per sentase layanan Pengaturan Keistimewaan Yogyakarta	2.044.870.790	7.413.010.000	1.205.000	79.554.400	0	0	0	0	0	0	0	0	0	0	0	0	0	0	3.26.0.00.0.00.01.0000 DINAS PARIWISATA			
238		1.03.13.2.02	Pemanfaatan Ruang Satuan Ruang Strategis Kasultanan dan Kadipaten yang terlaksana	100 per sen	100 per sen	2.044.870.790	7.413.010.000	1.205.000	79.554.400	0	0	0	0	0	0	0	0	0	0	0	0	0	0	3.26.0.00.0.00.01.0000 DINAS PARIWISATA			
239		1.03.13.2.02.03	Pemanfaatan Ruang Satuan Kawasan Parkir Nginggeran Tahap I Sewu	0	0	0	0	0	0	0	0	0	0	0	0	0	0	0	0	0	0	0	0	3.26.0.00.0.00.01.0000 DINAS PARIWISATA			

No	Sasaran	Kode	Urusan/Bidang urusan Pemerintahan dan Program/Kegiatan	Indikator Kinerja Program (Outcome/Kegiatan (output))	Target RPJMD Pada Tahun 2022 s/d 2026 (Periode RPJMD)		Realisasi Capaian Kinerja RPJMD s/d RKPD Tahun 2022		Target Kinerja dan Anggaran RKPD Tahun 2023 yang dievaluasi		Realisasi Kinerja Pada Trivulian				Realisasi Capaian Kinerja dan Anggaran RKPD yang dievaluasi		Tingkat Capaian Kinerja dan Realisasi Anggaran RPJMD s/d Tahun 2022		OPD Penanggung Jawab	Ket
					K	Rp	K	Rp	I	II	III	IV	K	Rp	K	Rp	K	Rp		
240		2.22.08	PROGRAM PENYELENGGARAN KEISTIMEWAAN YOGYAKARTA URUSAN KEBUDAYAAN yang terlaksana	100 Persentase layanan Penyelenggaraan Keistimewaan Yogyakarta Urusan Kebudayaan yang terlaksana	100 Persentase layanan Penyelenggaraan Keistimewaan Yogyakarta Urusan Kebudayaan yang terlaksana	1.458.000.000	250.000.000	1.232.497.500	333.149.000	216.838.027	549.987.027	50	44.62	799.987.027	30	55	3.26.0.00.0.00.01.0000 DINAS PARIWISATA		17	18
241		2.22.08.2.08	Pengembangan Kearifan Lokal dan Potensi Budaya	Persentase layanan Pengembangan Kearifan Lokal dan Potensi Budaya yang terlaksana	100 persen	250.000.000	980.000.000	333.149.000	0	0	0	0	0	33.99	583.149.000	20	47	3.26.0.00.0.00.01.0000 DINAS PARIWISATA		
242		2.22.08.2.08.02	Pengembangan Atraksi Wisata Budaya	Jumlah Objek Atraksi Wisata Budaya yang Dikembangkan	0	0	980.000.000	333.149.000	0	0	0	50	33.99	333.149.000	0	0	3.26.0.00.0.00.01.0000 DINAS PARIWISATA			
243		2.22.08.2.09	Adat, Seni, Tradisi dan Lembaga Budaya yang terlaksana	Persentase layanan Adat, Seni, Tradisi dan Lembaga Budaya yang terlaksana	100 persen	52.000.000	252.497.500	216.838.027	0	0	0	0	0	85.88	216.838.027	0	104	3.26.0.00.0.00.01.0000 DINAS PARIWISATA		
244		2.22.08.2.09.19	Peningkatan Lembaga Wisata Budaya	Jumlah Lembaga Wisata Budaya yang Ditingkatkan	0	0	252.497.500	216.838.027	0	0	0	50	85.88	216.838.027	0	0	3.26.0.00.0.00.01.0000 DINAS PARIWISATA			
245		3.26.02	PROGRAM PENINGKATAN DESTINASI PARIWISATA	Daya Tarik Wisata dengan sarana prasarana lengkap; Atraksi Wisata dengan sarana prasarana lengkap; Pelaku usaha wisata yang terfasilitasi	30 Daya Tarik Wisata dengan sarana prasarana lengkap dan Pelaku usaha wisata yang terfasilitasi; 480 Daya Tarik Wisata dengan sarana prasarana lengkap dan Pelaku usaha wisata yang terfasilitasi	21.722.920.350	2.445.744.578	2.696.254.000	362.281.500	607.298.533	969.580.033	37.34	35.96	3.415.324.611	29.71	16	3.26.0.00.0.00.01.0000 DINAS PARIWISATA			

No	Sasaran	Kode	Urusan/Bidang urusan Pemerintahan dan Program/Kegiatan	Indikator Kinerja Program (Outcome)/Kegiatan (output)	Target RPJMD Pada Tahun 2022 s/d 2026 (Periode RPJMD)		Realisasi Capaian Kinerja RPJMD s/d RKPD Tahun 2022		Target Kinerja dan Anggaran RKPD Tahun 2023 yang dievaluasi		Realisasi Kinerja Pada Trivulian				Realisasi Capaian Kinerja dan Anggaran RKPD yang dievaluasi		Tingkat Capaian Kinerja dan Realisasi Anggaran RKPD yang dievaluasi (%)		Realisasi Kinerja dan Anggaran RPJMD s/d Tahun 2023		Tingkat Capaian Kinerja dan Realisasi Anggaran RPJMD s/d Tahun 2022		OPD Penanggung Jawab	Ket		
					K	Rp	K	Rp	K	Rp	K	Rp	K	Rp	K	Rp	K	Rp	K	Rp	K	Rp			K	Rp
246		3.26.02.01	Pengelolaan Daya Tarik Wisata Kabupaten/Kota	Persentase Pelayanan Pengelolaan Daya Tarik Wisata Kabupaten/Kota yang terlayani	100 persen	1.000.000.000	25 persen	1.244.455.164	100 persen persen	1.586.644.000	25 persen	199.180.000	25 persen	453.516.100	0	0	0	25 persen	652.696.100	50	41.1425 persen	1.897.151.264	30	34	3.26.00.00.00.01.0000 DINAS PARIWISATA	
247		3.26.02.01.03	Pengembangan Daya Tarik Wisata Kabupaten/Kota	Jumlah Lokasi Daya Tarik Wisata Kabupaten/Kota Sesuai dengan Tahapan Pengembangan (Rintisan, Berkembang, Pematapan, Revitalisasi)	0	0	0	0	0	1.586.644.000	0	199.180.000	0	453.516.100	0	0	0	0	652.696.100	50	41.14-	652.696.100	0	0	3.26.00.00.00.01.0000 DINAS PARIWISATA	
248		3.26.02.03	Pengelolaan Destinasi Pariwisata Kabupaten/Kota	Persentase Pelayanan Pengelolaan Destinasi Pariwisata Kabupaten/Kota yang terfasilitasi	100 persen	2.936.275.898	20 persen	1.201.289.413	100 persen persen	1.109.610.000	0 persen	163.101.500	0 persen	153.782.433	0	0	0	0	316.883.933	0	28.560 persen	1.518.173.346	20	9	3.26.00.00.00.01.0000 DINAS PARIWISATA	
249		3.26.02.03.04	Pengadaan/Perbaikan/Rehabilitasi Sarana dan Prasarana dalam Pengelolaan Destinasi Pariwisata Kabupaten/Kota	Jumlah Sarana dan Prasarana Destinasi Pariwisata Kabupaten/Kota yang Tersedia dan Terpelihara	0	0	0	0	0	690.735.000	0	122.132.500	0	16.185.000	0	0	0	0	138.317.500	25	20.02-	138.317.500	0	0	3.26.00.00.00.01.0000 DINAS PARIWISATA	
250		3.26.02.03.06	Pemberdayaan Masyarakat dalam Pengelolaan Destinasi Pariwisata Kabupaten/Kota	Jumlah Laporan Hasil Pemberdayaan Masyarakat dalam Pengelolaan Destinasi Pariwisata Kabupaten/Kota	0	0	0	0	0	418.875.000	0	40.969.000	0	137.597.433	0	0	0	0	178.566.433	50	42.63-	178.566.433	0	0	3.26.00.00.00.01.0000 DINAS PARIWISATA	
251		3.26.03	PROGRAM PEMASARAN PARIWISATA	Persentase Pelayanan Pemasaran Pariwisata yang terlaksana	100 Persentase Pemasaran yang terlaksana	3.741.400.000	20 Persentase layanan Pemasaran yang terlaksana	363.300.000	100 Persentase Pemasaran yang terlaksana	578.595.000	25 Persentase layanan Pemasaran yang terlaksana	121.202.500	25 Persentase layanan Pemasaran yang terlaksana	138.640.000	0	0	0	0	259.842.500	50	44.91	623.142.500	30	17	3.26.00.00.00.01.0000 DINAS PARIWISATA	
252		3.26.03.01	Pemasaran Pariwisata Dalam dan Luar Negeri Daya Tarik, Destinasi dan Kawasan Strategis Pariwisata Kabupaten/Kota	Persentase Pemasaran Pariwisata Dalam dan Luar Negeri Daya Tarik, Destinasi dan Kawasan Strategis Pariwisata Kabupaten/Kota yang terlaksana	100 persen	710.000.000	20 persen	363.300.000	100 persen persen	578.595.000	25 persen	121.202.500	25 persen	138.640.000	0	0	0	0	259.842.500	50	44.91	623.142.500	30	17	3.26.00.00.00.01.0000 DINAS PARIWISATA	

No	Sasaran	Kode	Urusan/Bidang urusan Pemerintahan dan Program/Kegiatan	Indikator Kinerja (Outcome/Kegiatan (output))	Target RPJMD Pada Tahun 2022 s/d 2026 (Periode RPJMD)		Realisasi Kinerja Pada Tahun 2022		Realisasi Kinerja Pada Triwulan				Tingkat Capaian Kinerja dan Realisasi Anggaran RKPD yang dievaluasi (%)		Realisasi Kinerja dan Anggaran RPJMD s/d Tahun 2023		Tingkat Capaian Kinerja dan Realisasi Anggaran RPJMD s/d Tahun 2022		OPD Penanggung Jawab	Ket
					K	Rp	K	Rp	I	II	III	IV	K	Rp	K	Rp	K	Rp		
1	2	3		5	K	Rp	K	Rp	K	Rp	K	Rp	K	Rp	K	Rp	K	Rp	17	18
253		3.26.03.2.01.01	Penguatan Promosi Melalui Media Cetak, Elektronik dan Media Lainnya Baik Dalam dan Luar Negeri	Jumlah Dokumen Hasil Penguatan Promosi Melalui Media Cetak, Elektronik dan Media Lainnya Baik Dalam dan Luar Negeri	0		0	20.705.000	31.400.000	0	0	52.105.000	50	45,02	0	52.105.000	0		3.26.00.00.00.01.0000 DINAS PARIWISATA	
254		3.26.03.2.01.02	Fasilitasi Kegiatan Pemasaran Pariwisata Baik Dalam dan Luar Negeri Kabupaten/Kota	Jumlah Laporan Kegiatan Pemasaran Pariwisata Baik Dalam dan Luar Negeri	0		0	189.510.000	89.705.000	0	0	89.705.000	66,67	47,34	0	89.705.000	0		3.26.00.00.00.01.0000 DINAS PARIWISATA	
255		3.26.03.2.01.03	Penyediaan Data dan Penyebaran Informasi Pariwisata Kabupaten/Kota, Baik Dalam dan Luar Negeri	Jumlah Dokumen Hasil Pelaksanaan Penyebaran Informasi Pariwisata Kabupaten/Kota, Baik Dalam dan Luar Negeri	0		100.497.500	6.060.000	0	0	0	106.557.500	50	84,41	0	106.557.500	0		3.26.00.00.00.01.0000 DINAS PARIWISATA	
256		3.26.03.2.01.04	Peningkatan Kerja Sama dan Kerjasama Pariwisata Dalam dan Luar Negeri	Jumlah Dokumen Kerja Sama dan Kerjasama Pariwisata Dalam dan Luar Negeri	0		0	6.490.000	6.490.000	0	0	6.490.000	100	4,75	0	6.490.000	0		3.26.00.00.00.01.0000 DINAS PARIWISATA	
257		3.26.03.2.01.05	Monitoring dan Evaluasi Peningkatan Pemasaran Pariwisata	Jumlah Dokumen Hasil Monitoring dan Evaluasi Peningkatan Pemasaran Pariwisata	0		10.395.000	4.985.000	0	0	0	4.985.000	100	47,96	0	4.985.000	0		3.26.00.00.00.01.0000 DINAS PARIWISATA	
258		3.26.05	PROGRAM PENGEMBANGAN SUMBER MANUSIA DAN EKONOMI KREATIF	285   Jumlah Pelaku tenaga kerja Pariwisata dan Ekonomi Kreatif (Parekraf) yang terfasilitasi	30   Jumlah Pelaku tenaga kerja Pariwisata dan Ekonomi Kreatif (Parekraf) yang terfasilitasi	852.867.000	73.163.000	214.360.467	0	0	0	287.523.467	34,48	23,25	24,23	1.140.390.467	44		3.26.00.00.00.01.0000 DINAS PARIWISATA	
259		3.26.05.2.01	Pelaksanaan Peningkatan Kapasitas Sumber Daya Manusia Pariwisata dan Ekonomi Kreatif yang Terlaksana	Persentase Peningkatan Kapasitas Sumber Daya Manusia Pariwisata dan Ekonomi Kreatif yang Terlaksana	100   per sen	245.000.000	73.163.000	194.320.467	0	0	0	267.488.467	50	22,93	30	1.061.428.467	50		3.26.00.00.00.01.0000 DINAS PARIWISATA	

No	Sasaran	Kode	Urusan/Bidang urusan Pemerintahan dan Program/Kegiatan	Indikator Kinerja (Outcome)/Kegiatan (output)	Target RPJMD Pada Tahun 2022 s/d 2026 (Periode RPJMD)		Realisasi Capaian Kinerja RPJMD s/d RKPD Tahun 2022		Target Kinerja dan Anggaran RKPD Tahun 2023 yang dievaluasi		Realisasi Kinerja Pada Trivulian				Realisasi Capaian Kinerja dan Anggaran RKPD yang dievaluasi		Tingkat Capaian Kinerja dan Realisasi Anggaran RKPD yang dievaluasi (%)		Realisasi Kinerja dan Anggaran RPJMD s/d Tahun 2023		Tingkat Capaian Kinerja dan Realisasi Anggaran RPJMD s/d Tahun 2022		OPD Penanggung Jawab	Ket			
					K	Rp	K	Rp	K	Rp	K	Rp	K	Rp	K	Rp	K	Rp	K	Rp	K	Rp			K	Rp	
1	2	3																									
260		3.26.05.2.01.01	Pengembangan Kompetensi SDM Masyarakat dan Ekonomi Kreatif Tingkat Dasar	Jumlah SDM Pariwisata dan Ekonomi Kreatif Tingkat Dasar yang Dikembangkan Kompetensinya	0		0	0	60	25.879.000	0	0	30	12.904.500	0	30	0	0	0	0	0	0	0	0	0	3.26.00.00.00.01.0000 DINAS PARIWISATA	
261		3.26.05.2.01.02	Peningkatan Peran Serta Masyarakat dalam Pengembangan Kemitraan Pariwisata	Jumlah Orang yang Mengikuti Peningkatan Peran Serta Masyarakat dalam Pengembangan Kemitraan Pariwisata	0		0	160	571.569.500	0	0	0	0	0	0	0	0	0	0	0	0	0	0	0	0	3.26.00.00.00.01.0000 DINAS PARIWISATA	
262		3.26.05.2.01.03	Pelatihan Dasar SDM Kepariwisataan bagi Masyarakat, Guru dan Pelajar (Mahasiswa dan/atau Siswa)	Jumlah Orang yang Mengikuti Pelatihan Dasar SDM Kepariwisataan bagi Masyarakat, Guru dan Pelajar (Mahasiswa dan/atau Siswa)	0		0	120	68.040.000	60	0	0	0	0	0	0	0	0	0	0	0	0	0	0	0	3.26.00.00.00.01.0000 DINAS PARIWISATA	
263		3.26.05.2.01.04	Sertifikasi Tenaga Kerja Bidang Pariwisata	Jumlah Orang yang Mengikuti Fasilitas Sertifikasi Kompetensi bagi Tenaga Kerja Bidang Pariwisata	0		0	50	120.000.000	0	0	0	0	0	0	0	0	0	0	0	0	0	0	0	0	3.26.00.00.00.01.0000 DINAS PARIWISATA	
264		3.26.05.2.01.05	Fasilitasi Proses Kreasi, Produksi, Distribusi dan Konservasi Ekonomi Kreatif	Jumlah Laporan Hasil Fasilitasi Proses Kreasi, Produksi, Distribusi dan Konservasi Ekonomi Kreatif	0		0	4	218.790.000	0	0	0	0	0	0	0	0	0	0	0	0	0	0	0	0	3.26.00.00.00.01.0000 DINAS PARIWISATA	
265		3.26.05.2.01.07	Monitoring dan Evaluasi Pengembangan Sumber Daya Pariwisata dan Ekonomi Kreatif	Jumlah Rekomendasi Hasil Monitoring dan Evaluasi Pengembangan Sumber Daya Pariwisata dan Ekonomi Kreatif	0		0	1	162.395.000	0	0	0	0	0	0	0	0	0	0	0	0	0	0	0	0	3.26.00.00.00.01.0000 DINAS PARIWISATA	
266		3.26.05.2.02	Pengembangan Kapasitas Pelaku Ekonomi Kreatif	Persentase Peningkatan Kapasitas Pelaku Ekonomi Kreatif yang teraksama	100	70.000.000	40	58.922.000	100	70.000.000	0	0	0	0	0	0	0	0	0	0	0	0	0	0	0	3.26.00.00.00.01.0000 DINAS PARIWISATA	

No	Sasaran	Kode	Urusan/Bidang urusan Pemerintahan dan Program/Kegiatan	Indikator Kinerja Utama (Outcome)/Kegiatan (output)	Target RPJMD Pada Tahun 2022 s/d 2026 (Periode RPJMD)		Realisasi Capaian Kinerja RPJMD s/d RKPD Tahun 2022		Target Kinerja dan Anggaran RKPD Tahun 2023 yang dievaluasi		Realisasi Kinerja Pada Trivulian				Realisasi Capaian Kinerja dan Anggaran RKPD yang Dievaluasi		Tingkat Capaian Kinerja dan Realisasi Anggaran RKPD yang dievaluasi (%)		Realisasi Kinerja dan Anggaran RPJMD s/d Tahun 2023		Tingkat Capaian Kinerja dan Realisasi Anggaran RPJMD s/d Tahun 2022		OPD Penanggung Jawab	Ket			
					K	Rp	K	Rp	K	Rp	K	Rp	K	Rp	K	Rp	K	Rp	K	Rp	K	Rp			K	Rp	
1	2	3	4	5	6	7	8	9	10	11	12	13	14	15	16	17	18										
267		3.26.05.2.02.01	Pelatihan, Bimbingan Teknis, dan Pendampingan Ekonomi Kreatif	Jumlah Orang yang Mengikuti Pelatihan, Bimbingan Teknis, dan Pendampingan Ekonomi Kreatif	0	0	40	Orang	0	0	0	0	0	0	0	0	0	0	0	0	0	0	0	0	3.26.00.00.00.01.0000 DINAS PARIWISATA		
268		3.26.05.2.02.03	Standarisasi Usaha dan Sertifikasi Profesi di Bidang Ekonomi Kreatif	Jumlah Orang yang Disertifikasi Kompetensi di Bidang Ekonomi Kreatif	0	0	10	Orang	0	0	0	0	0	0	0	0	0	0	0	0	0	0	0	0	3.26.00.00.00.01.0000 DINAS PARIWISATA		
269		X.XX.01	PROGRAM PENUNJANG URUSAN PEMERINTAHAN DAERAH KABUPATEN/KOTA	Persentase pemenuhan penunjang urusan pemerintah daerah terlaksana dengan baik	100	Per sen	37.561.241.004	30.16	Per ersen	6.388.419.909	100	Per sen	4.806.692.914	20.98	Per ersen	1.024.001.951	32.96	Per ersen	1.584.392.220	53.94	Per ersen	53.94	32.96	Per ersen	8.996.814.080	3.27.00.00.00.01.0000 DINAS PETERNAKAN DAN KESEHATAN HEWAN	
270		X.XX.01.2.01	Perencanaan, Penganggaran, dan Evaluasi Kinerja Perangkat Daerah	Persentase Perencanaan, Penganggaran, dan Evaluasi Kinerja Perangkat Daerah sesuai tepat waktu	100	per sen	22.385.000	37.84	per ersen	21.595.000	100	per sen	22.415.000	28.13	per ersen	6.954.400	14.81	per ersen	3.320.300	42.94	per ersen	42.94	28.13	per ersen	31.869.700	3.27.00.00.00.01.0000 DINAS PETERNAKAN DAN KESEHATAN HEWAN	
271		X.XX.01.2.01.01	Penyusunan Dokumen Perencanaan Perangkat Daerah	Jumlah Dokumen Perencanaan Perangkat Daerah	0	0	3	Dokumen	1	Dokumen	0	1	Dokumen	2.485.000	0	Dokumen	1.440.000	1	Dokumen	3.925.000	33.33	0	62.85	-	3.925.000	3.27.00.00.00.01.0000 DINAS PETERNAKAN DAN KESEHATAN HEWAN	
272		X.XX.01.2.01.02	Koordinasi dan Penyusunan Dokumen RKA-SKPD	Jumlah Dokumen RKA-SKPD dan Laporan Hasil Koordinasi Penyusunan Dokumen RKA-SKPD	0	0	1	Dokumen	0	1	Dokumen	1.150.000	0	1	Dokumen	0	1	Dokumen	0	0	0	0	0	0	0	3.27.00.00.00.01.0000 DINAS PETERNAKAN DAN KESEHATAN HEWAN	
273		X.XX.01.2.01.03	Koordinasi dan Penyusunan Dokumen Perubahan RKA-SKPD	Jumlah Dokumen Perubahan RKA-SKPD dan Laporan Hasil Koordinasi Penyusunan Dokumen Perubahan RKA-SKPD	0	0	1	Dokumen	0	1	Dokumen	1.150.000	0	1	Dokumen	0	1	Dokumen	0	0	0	0	0	0	0	3.27.00.00.00.01.0000 DINAS PETERNAKAN DAN KESEHATAN HEWAN	
274		X.XX.01.2.01.04	Koordinasi dan Penyusunan DPA-SKPD	Jumlah Dokumen DPA-SKPD dan Laporan Hasil Koordinasi Penyusunan Dokumen DPA-SKPD	0	0	2	Dokumen	0	2	Dokumen	1.390.000	2	Dokumen	1.390.000	2	Dokumen	0	2	Dokumen	1.390.000	100	100	-	1.390.000	3.27.00.00.00.01.0000 DINAS PETERNAKAN DAN KESEHATAN HEWAN	

No	Sasaran	Kode	Urusan/Bidang urusan Pemerintahan dan Program/Kegiatan	Indikator Kinerja Program (Outcome/Kegiatan) (output)	Target RPJMD Pada Tahun 2022 s/d 2026 (Periode RPJMD)		Realisasi Kinerja Pada Triwulan				Realisasi Capaian Kinerja dan Anggaran RKPD yang Dievaluasi		Tingkat Capaian Kinerja dan Realisasi Anggaran RKPD yang dievaluasi (%)		Realisasi Kinerja dan Anggaran RPJMD s/d Tahun 2023		Tingkat Capaian Kinerja dan Realisasi Anggaran RPJMD s/d Tahun 2022		OPD Penanggung Jawab	Ket		
					K	Rp	I	II	III	IV	K	Rp	K	Rp	K	Rp	K	Rp			K	Rp
275		X.XX.01.2.01.05	Koordinasi dan Penyusunan Perubahan DPA-SKPD	Jumlah Dokumen Perubahan DPA-SKPD dan Laporan Hasil Koordinasi Penyusunan Dokumen Perubahan DPA-SKPD	0		0	0	0	0	0	0	0	0	0	0	0	0	0	3.27.0.00.0.00.01.0000 DINAS PETERNAKAN DAN KESEHATAN HEWAN	17	18
276		X.XX.01.2.01.06	Koordinasi dan Penyusunan Laporan Capaian Kinerja dan Ikhtisar Realisasi Kinerja SKPD	Jumlah Laporan Capaian Kinerja dan Ikhtisar Realisasi Kinerja SKPD dan Laporan Hasil Koordinasi Penyusunan Laporan Capaian Kinerja dan Ikhtisar Realisasi Kinerja SKPD	0		0	0	0	0	0	0	0	0	0	0	0	0	0	3.27.0.00.0.00.01.0000 DINAS PETERNAKAN DAN KESEHATAN HEWAN	17	18
277		X.XX.01.2.01.07	Evaluasi Kinerja Perangkat Daerah	Jumlah Laporan Evaluasi Kinerja Perangkat Daerah	0		0	0	0	0	0	0	0	0	0	0	0	0	0	3.27.0.00.0.00.01.0000 DINAS PETERNAKAN DAN KESEHATAN HEWAN	17	18
278		X.XX.01.2.02	Administrasi Keuangan Daerah	Persentase laporan keuangan yang disusun tepat waktu	99,99 persen	6.801.214.840	17,21 persen	5.666.216.883	99,99 persen	5.666.216.883	99,99 persen	5.666.216.883	99,99 persen	5.666.216.883	99,99 persen	5.666.216.883	99,99 persen	5.666.216.883	99,99 persen	3.27.0.00.0.00.01.0000 DINAS PETERNAKAN DAN KESEHATAN HEWAN	17	18
279		X.XX.01.2.02.01	Penyediaan Gaji dan Tunjangan ASN	Jumlah Orang yang Menerima Gaji dan Tunjangan ASN	840 orang	3.878.043.114	840 orang	3.878.043.114	840 orang	3.878.043.114	840 orang	3.878.043.114	840 orang	3.878.043.114	840 orang	3.878.043.114	840 orang	3.878.043.114	840 orang	3.27.0.00.0.00.01.0000 DINAS PETERNAKAN DAN KESEHATAN HEWAN	17	18
280		X.XX.01.2.02.05	Koordinasi dan Penyusunan Laporan Keuangan Akhir Tahun SKPD	Jumlah Laporan Keuangan Akhir Tahun SKPD dan Laporan Hasil Koordinasi Penyusunan Laporan Keuangan Akhir Tahun SKPD	0		0	0	0	0	0	0	0	0	0	0	0	0	0	3.27.0.00.0.00.01.0000 DINAS PETERNAKAN DAN KESEHATAN HEWAN	17	18
281		X.XX.01.2.02.07	Koordinasi dan Penyusunan Laporan Keuangan Bulanan/Triwulanan/Semesteran/SKPD	Jumlah Laporan Keuangan Bulanan/Triwulanan/Semesteran/SKPD dan Laporan Hasil Koordinasi Penyusunan Laporan Keuangan Bulanan/Triwulanan/Semesteran/SKPD	0		0	0	0	0	0	0	0	0	0	0	0	0	0	3.27.0.00.0.00.01.0000 DINAS PETERNAKAN DAN KESEHATAN HEWAN	17	18



No	Sasaran	Kode	Urusan/Bidang urusan Pemerintahan dan Program/Kegiatan	Indikator Kinerja Program (Outcome)/Kegiatan (output)	Target RPJMD Pada Tahun 2022 s/d 2026 (Periode RPJMD)			Realisasi Capaian Kinerja RPJMD s/d RKPD Tahun 2022			Target Kinerja dan Anggaran RKPD Tahun 2023 yang dievaluasi			Realisasi Kinerja Pada Trivulian												Tingkat Capaian Kinerja dan Realisasi Anggaran RKPD yang dievaluasi			Realisasi Kinerja dan Anggaran RPJMD s/d Tahun 2023			Tingkat Capaian Kinerja dan Realisasi Anggaran RPJMD s/d Tahun 2022			OPD Penanggung Jawab	Ket			
					6			7			8			9			10			11			12			13			14			15					16		
					K	Rp		K	Rp		K	Rp		K	Rp		K	Rp		K	Rp		K	Rp		K	Rp		K	Rp		K	Rp				K	Rp	
1	2	3	4	5	100 persen	10.560.000	3.91 persen	1.600.000	100 persen persen	17.580.000	17.49 persen	3.075.000	31 persen	5.450.000	0	0	3.075.000	31 persen	5.450.000	0	0	31 persen	8.525.000	8.525.000	48.49	48.49	17.49 persen	10.125.000	15.41	17	3.27.0.00.0.00.01.0000 DINAS DAN KESEHATAN HEWAN	18							
282		X.XX.01.2.05	Administrasi Kepegawaian Perangkat Daerah	Persentase ASN yang terlayani dalam pengelolaan administrasi kepegawaian	100 persen	10.560.000	3.91 persen	1.600.000	100 persen persen	17.580.000	17.49 persen	3.075.000	31 persen	5.450.000	0	0	3.075.000	31 persen	5.450.000	0	0	31 persen	8.525.000	8.525.000	48.49	48.49	17.49 persen	10.125.000	15.41	17	3.27.0.00.0.00.01.0000 DINAS DAN KESEHATAN HEWAN	17							
283		X.XX.01.2.05.03	Pendataan dan Pengolahan Administrasi Kepegawaian	Jumlah Dokumen Pendataan dan Administrasi Kepegawaian	0	11.760.000	0	0	5 Dokumen	11.760.000	11 Dokumen	3.075.000	11 Dokumen	5.450.000	0	0	3.075.000	11 Dokumen	5.450.000	0	0	11 Dokumen	8.525.000	8.525.000	40	72.49	0	8.525.000	0	0	3.27.0.00.0.00.01.0000 DINAS DAN KESEHATAN HEWAN	0							
284		X.XX.01.2.05.09	Pendidikan dan Pelatihan Pegawai Berdasarkan Tugas dan Fungsi	Jumlah Pegawai Berdasarkan Pelatikan Tugas dan Fungsi yang Mengikuti Pendidikan dan Pelatihan	0	5.820.000	0	0	2 Orang	5.820.000	0 Orang	0	0 Orang	0	0	5.820.000	0 Orang	0	0	0	0	0 Orang	0	0	0	0	0	0	0	0	3.27.0.00.0.00.01.0000 DINAS DAN KESEHATAN HEWAN	0							
285		X.XX.01.2.06	Administrasi Umum Perangkat Daerah	Persentase Administrasi Umum terlayani	100.01 persen	125.001.800	15.90 persen	104.421.659	100.01 persen persen	163.959.800	12.27 persen	21.019.000	13.08 persen	21.440.000	0	0	21.019.000	13.08 persen	21.440.000	0	0	13.08 persen	42.459.000	42.459.000	25.35	25.9	12.27 persen	146.880.659	24.81	21	3.27.0.00.0.00.01.0000 DINAS DAN KESEHATAN HEWAN	21							
286		X.XX.01.2.06.01	Penyediaan Komponen Instalasi Listrik/Penerangan Bangunan Kantor	Jumlah Paket Komponen Instalasi Listrik/Penerangan Bangunan Kantor yang Disediakan	0	7.040.000	0	0	1 paket	7.040.000	0.07 paket	460	0.58 paket	4.100.000	0	0	460	0.58 paket	4.100.000	0	0	0.6499999999999999 paket	4.560.000	4.560.000	65	64.77	0	4.560.000	0	0	3.27.0.00.0.00.01.0000 DINAS DAN KESEHATAN HEWAN	0							
287		X.XX.01.2.06.02	Penyediaan Peralatan dan Perlengkapan Kantor	Jumlah Paket Peralatan dan Perlengkapan Kantor yang Disediakan	0	92.855.800	0	0	14 Paket	92.855.800	0.51 Paket	3.404.000	1.7 Paket	11.122.000	0	0	3.404.000	1.7 Paket	11.122.000	0	0	2.2 Paket	14.526.000	14.526.000	15.71	15.64	0	14.526.000	0	0	3.27.0.00.0.00.01.0000 DINAS DAN KESEHATAN HEWAN	0							
288		X.XX.01.2.06.03	Penyediaan Peralatan Rumah Tangga	Jumlah Paket Peralatan Rumah Tangga yang Disediakan	0	7.040.000	0	0	1 Paket	7.040.000	0.16 Paket	1.135.000	0.45 Paket	3.170.000	0	0	1.135.000	0.45 Paket	3.170.000	0	0	0.61 Paket	4.305.000	4.305.000	61	61.15	0	4.305.000	0	0	3.27.0.00.0.00.01.0000 DINAS DAN KESEHATAN HEWAN	0							
289		X.XX.01.2.06.05	Penyediaan Barang Cetak dan Penggandaan	Jumlah Paket Barang Cetak dan Penggandaan yang Disediakan	0	18.943.000	0	0	2 paket	18.943.000	0.08 paket	470	0.72 paket	1.198.000	0	0	470	0.72 paket	1.198.000	0	0	0.7999999999999999 paket	1.668.000	1.668.000	40	8.81	0	1.668.000	0	0	3.27.0.00.0.00.01.0000 DINAS DAN KESEHATAN HEWAN	0							
290		X.XX.01.2.06.08	Fasilitasi Kunjungan Tamu	Jumlah Laporan Fasilitasi Kunjungan Tamu	0	2.750.000	0	0	12 Laporan	2.750.000	3 Laporan	1.000.000	3 Laporan	1.250.000	0	0	1.000.000	3 Laporan	1.250.000	0	0	6 Laporan	2.250.000	2.250.000	50	81.82	0	2.250.000	0	0	3.27.0.00.0.00.01.0000 DINAS DAN KESEHATAN HEWAN	0							
291		X.XX.01.2.06.09	Penyelenggaraan Rapat Koordinasi dan Konsultasi SKPD	Jumlah Laporan Penyelenggaraan Rapat Koordinasi dan Konsultasi SKPD	0	35.331.000	0	0	12 Laporan	35.331.000	3 Laporan	14.550.000	3 Laporan	600	0	0	14.550.000	3 Laporan	600	0	0	6 Laporan	15.150.000	15.150.000	50	42.88	0	15.150.000	0	0	3.27.0.00.0.00.01.0000 DINAS DAN KESEHATAN HEWAN	0							

No	Sasaran	Kode	Urusan/Bidang urusan Pemerintahan dan Program/Kegiatan	Indikator Kinerja Program (Outcome)/Kegiatan (output)	Target RPJMD Pada Tahun 2022 s/d 2026 (Periode RPJMD)		Realisasi Kinerja Pada Triwulan				Realisasi Capaian Kinerja dan Anggaran RKPD yang Dievaluasi		Tingkat Capaian Kinerja dan Realisasi Anggaran RKPD yang dievaluasi (%)		Realisasi Kinerja dan Anggaran RPJMD s/d Tahun 2023		Tingkat Capaian Kinerja dan Realisasi Anggaran RPJMD s/d Tahun 2022		OPD Penanggung Jawab	Ket		
					K	Rp	K	Rp	K	Rp	K	Rp	K	Rp	K	Rp	K	Rp			K	Rp
292		X.XX.01.2.07	Pengadaan Barang Milik Daerah Penunjang Urusan Pemerintahan Daerah	0	0	4.936.000	0	0	0	0	0	0	0	0	0	0	0	0	3.27.0.00.0.00.01.0000 DINAS DAN KESEHATAN HEWAN			
293		X.XX.01.2.07.06	Pengadaan Perlatan dan Mesin Lainnya	0	0	4.936.000	0	0	0	0	0	0	0	0	0	0	0	0	3.27.0.00.0.00.01.0000 DINAS DAN KESEHATAN HEWAN			
294		X.XX.01.2.08	Penyediaan Jasa Penunjang Urusan Pemerintahan Daerah	100 persen	17.56 persen	554.537.500	100 persen	470.794.477	150.605.579	25.94 persen	154.436.535	0	25.94 persen	51.23	305.042.114	29.13	775.836.591	25	3.27.0.00.0.00.01.0000 DINAS DAN KESEHATAN HEWAN			
295		X.XX.01.2.08.02	Penyediaan Jasa Komunikasi, Sumber Daya Air dan Listrik yang Disediakan	0	0	594.842.500	0	0	150.455.579	14 Laporan	154.286.535	0	26 Laporan	52	304.742.114	0	304.742.114	0	3.27.0.00.0.00.01.0000 DINAS DAN KESEHATAN HEWAN			
296		X.XX.01.2.08.04	Penyediaan Jasa Pelayanan Umum Kantor yang Disediakan	0	0	600	0	0	150	3 Laporan	150	0	6 Laporan	50	300	0	300	0	3.27.0.00.0.00.01.0000 DINAS DAN KESEHATAN HEWAN			
297		X.XX.01.2.09	Pemeliharaan Barang Milik Daerah Penunjang Urusan Pemerintahan Daerah	100 persen	99.000.000	5.48 persen	100 persen	113.941.890	15.136.400	26.36 persen	28.993.000	0	26.36 persen	36.85	44.129.400	28	158.071.290	29	3.27.0.00.0.00.01.0000 DINAS DAN KESEHATAN HEWAN			
298		X.XX.01.2.09.02	Pemeliharaan Biaya Operasional atau Pajak, dan Perizinan Kendaraan Dinas Operasional atau Lapangan	0	0	77.200.000	0	0	15.136.400	7 unit	14.403.000	0	0	62.07	29.539.400	0	29.539.400	0	3.27.0.00.0.00.01.0000 DINAS DAN KESEHATAN HEWAN			
299		X.XX.01.2.09.06	Pemeliharaan Perlatan dan Mesin Lainnya yang Dipelihara	0	0	10.800.000	0	0	0	2 Unit	1.000.000	0	0	16.67	1.000.000	0	1.000.000	0	3.27.0.00.0.00.01.0000 DINAS DAN KESEHATAN HEWAN			
300		X.XX.01.2.09.09	Pemeliharaan/Rchabilitasi Gedung Kantor dan Bangunan Lainnya	0	0	13.590.000	0	0	0	1 Unit	13.590.000	0	0	100	13.590.000	0	13.590.000	0	3.27.0.00.0.00.01.0000 DINAS DAN KESEHATAN HEWAN			

No	Sasaran	Kode	Urusan/Bidang urusan Pemerintahan dan Program/Kegiatan	Indikator Kinerja Utama (Outcome)/Kegiatan (output)	Target RPJMD Pada Tahun 2022 s/d 2026 (Periode RKJMD)		Realisasi Kinerja RPJMD s/d RKPD Tahun 2022		Realisasi Kinerja Pada Trivulian				Realisasi Capaian Kinerja dan Anggaran RKPD yang Dievaluasi		Tingkat Capaian Kinerja dan Realisasi Anggaran RKPD yang dievaluasi (%)		Realisasi Kinerja dan Anggaran RPJMD s/d Tahun 2023		Tingkat Capaian Kinerja dan Realisasi Anggaran RPJMD s/d Tahun 2022		OPD Penanggung Jawab	Ket	
					K	Rp	K	Rp	I	II	III	IV	K	Rp	K	Rp	K	Rp	K	Rp			K
301		X.XX.01.2.09.11	Pemeliharaan/Rehabilitasi Sarana dan Prasarana Gedung Kantor atau Bangunan Lainnya yang Dipelihara/Direhabilitasi	0	0	0	0	0	0	0	0	0	0	0	0	0	0	0	0	0	0	3.27.0.00.0.00.01.0000 DINAS PETERNAKAN DAN KESEHATAN HEWAN	
302		3.27.02	PROGRAM PENYEDIAAN DAN PENGEMBAANGAN SARANA PERTANIAN	Produksi komoditas Peternakan	7192,15  Ton	535.997.865	3215,60  Ton	2.610.478.790	7180,73  Ton	112.875.500	3347,09  Ton	18.825.000	5132,68  Ton	33.435.500	0	0	0	0	0	0	0	3.27.0.00.0.00.01.0000 DINAS PETERNAKAN DAN KESEHATAN HEWAN	
303		3.27.02.2.03	Peningkatan Mutu dan Peredaran Benih/Bibit Ternak dan Tanaman Pakan serta Pakan dalam Daerah Kabupaten/Kota	Persentase peningkatan mutu dan peredaran benih/bibit ternak dan tanaman pakan ternak serta pakan yang terlaksana	100  persen	6.413.000	14.75  persen	5.720.000	100  persen	38.648.000	8,93  persen	3.755.000	30,66  persen	11.848.000	0	0	0	0	0	0	0	3.27.0.00.0.00.01.0000 DINAS PETERNAKAN DAN KESEHATAN HEWAN	
304		3.27.02.2.03.01	Pengawasan Mutu Benih/Bibit Ternak, Bahan Pakan/Pakan/Tanaman Skala Kecil	Jumlah Pengawasan Mutu Benih/Bibit Ternak, Bahan Pakan/Pakan/Tanaman Skala Kecil	99,99  persen	0	0	0	0	38.648.000	41  laporan	3.755.000	7  laporan	11.848.000	0  laporan	0	0	0	0	0	0	3.27.0.00.0.00.01.0000 DINAS PETERNAKAN DAN KESEHATAN HEWAN	
305		3.27.02.2.05	Pengendalian dan Pengawasan Penyediaan dan Peredaran Benih/Bibit Ternak, dan Hijauan Pakan Ternak dalam Daerah Kabupaten/Kota	persentase layanan Pengendalian dan Pengawasan Penyediaan dan Peredaran Benih/Bibit Ternak, dan Hijauan Pakan Ternak dalam Daerah Kabupaten yang terlaksana	99,99  persen	90.161.610	0,64  persen	2.604.758.790	99,99  persen	74.227.500	18,45  persen	15.070.000	29,08  persen	21.587.500	0	0	0	0	0	0	0	3.27.0.00.0.00.01.0000 DINAS PETERNAKAN DAN KESEHATAN HEWAN	
306		3.27.02.2.05.01	Penjamanan Peredaran Benih/Bibit Ternak	Jumlah Benih/Bibit Ternak yang Beredar	0	0	0	0	0	13.675.000	9944960  ekor	7.185.000	9965960  ekor	3.770.000	0  ekor	0	0	0	0	0	0	3.27.0.00.0.00.01.0000 DINAS PETERNAKAN DAN KESEHATAN HEWAN	
307		3.27.02.2.05.05	Pengendalian Penyediaan Ternak dan Hijauan Pakan Ternak	Jumlah Benih/Bibit Ternak dan Hijauan Pakan Ternak yang Tersedia	0	0	0	0	0	29.385.000	0  ton	0	15,36  ton	8.750.000	0  ton	0	0	0	0	0	0	3.27.0.00.0.00.01.0000 DINAS PETERNAKAN DAN KESEHATAN HEWAN	
308		3.27.02.2.05.06	Pengawasan Produksi Benih/Bibit Ternak dan HPT, Bahan Pakan/Pakan	Jumlah Pengawasan Produksi Benih/Bibit Ternak dan HPT, Bahan Pakan/Pakan	0	0	0	0	0	31.167.500	0  laporan	7.885.000	2  laporan	9.067.500	0  laporan	0	0	0	0	0	0	3.27.0.00.0.00.01.0000 DINAS PETERNAKAN DAN KESEHATAN HEWAN	

No	Sasaran	Kode	Urusan/Bidang urusan Pemerintahan dan Program/Kegiatan	Target RPJMD Pada Tahun 2022 s/d 2026 (Periode RPJMD)		Realisasi Capaian Kinerja RPJMD s/d RKPD Tahun 2022		Target Kinerja dan Anggaran RKPD Tahun 2023 yang dievaluasi		Realisasi Kinerja Pada Trivulian				Realisasi Capaian Kinerja dan Anggaran RKPD yang dievaluasi		Tingkat Capaian Kinerja dan Realisasi Anggaran RPJMD s/d Tahun 2022		OPD Penanggung Jawab	Ket	
				K	Rp	K	Rp	K	Rp	K	Rp	K	Rp	K	Rp	K	Rp			K
1	2	3	4	5	6	7	8	9	10	11	12	13	14	15	16	17	18			
309		3.27.03	PROGRAM PENYEDIAAN DAN PENGEMBANGAN PRASARANA PERTANIAN	Persentase prasarana peternakan yang digunakan	100 Per sen	5.500.000.000	40,79 Per ersen	4.280.645.157	0 Per sen	86.621.000	0	0 Per sen	0	0	0 Per sen	4.280.645.157	20	78	3.27.0.00.0.00.01.0000 DINAS DAN KESEHATAN HEWAN	
310		3.27.03.02	Pembangunan Prasarana Pertanian yang terlaksananya	Persentase layanan Pembangunan Prasarana Pertanian yang terlaksananya	100 per sen	1.000.000.000	0,13 per sen	4.280.645.157	0 per sen	86.621.000	0	0 per sen	0	0	0 per sen	4.280.645.157	18,21	78	3.27.0.00.0.00.01.0000 DINAS DAN KESEHATAN HEWAN	
311		3.27.03.02.09	Pembangunan, Rehabilitasi dan Pemeliharaan Prasarana Pertanian Lainnya	Jumlah Prasarana Pertanian Lainnya yang Dibangun, Direhabilitasi dan Dipelihara	0	0	0	0	0 Unit	86.621.000	0 Unit	0	0 Unit	0	0	0	0	0	3.27.0.00.0.00.01.0000 DINAS DAN KESEHATAN HEWAN	
312		3.27.04	PROGRAM PENGENDALIAN KESEHATAN HEWAN DAN KESEHATAN MASYARAKAT VETERINER	Jumlah populasi ternak	1575203 ekor	2.848.538.090	1496708 ekor	1.504.358.385	1493677 ekor	1.066.586.750	0	1457334 ekor	638.886.422	93,82	59,9	1457334 ekor	37,85	75	3.27.0.00.0.00.01.0000 DINAS DAN KESEHATAN HEWAN	
313		3.27.04.01	Penjagaan Kesehatan Hewan, Penuptan dan Pembukaan Daerah Wabah Penyakit Hewan Menular Dalam Daerah Kabupaten/Kota	Persentase penanganan pembukaan Daerah Wabah Penyakit Hewan menular strategis	99,99 per ersen	66.550.000	33,74 per ersen	601.124.870	20,70 per ersen	50.505.700	32,63 per ersen	11.631.000	16.480.700	53,34	55,66	20,70 per ersen	35,59	170	3.27.0.00.0.00.01.0000 DINAS DAN KESEHATAN HEWAN	
314		3.27.04.01.01	Pengendalian dan Penanggulangan Penyakit Hewan dan Zoonosis	Jumlah Wilayah Pengendalian dan Penanggulangan Penyakit Hewan dan Zoonosis	0	0	0	0	0 laporan	50.505.700	0 laporan	11.631.000	16.480.700	20	55,66	28.111.700	0	0	3.27.0.00.0.00.01.0000 DINAS DAN KESEHATAN HEWAN	
315		3.27.04.03	Pengelolaan Pelayanan Jasa Laboratorium dan Jasa Medik Veteriner dalam Daerah Kabupaten/Kota	Persentase fasilitas kesehatan hewan yang terfasilitasi	100 per sen	397.756.458	33,86 per ersen	816.448.415	48,02 per ersen	961.649.350	9,72 per sen	467.655.022	93.475.000	57,74	58,35	48,02 per ersen	30,63	62	3.27.0.00.0.00.01.0000 DINAS DAN KESEHATAN HEWAN	
316		3.27.04.03.01	Penyediaan Pelayanan Jasa Laboratorium	Jumlah Pelayanan Jasa Laboratorium	0	0	0	0	0 laporan	106.985.000	11 laporan	44.914.892	17.500.000	50	58,34	62.414.892	0	0	3.27.0.00.0.00.01.0000 DINAS DAN KESEHATAN HEWAN	
317		3.27.04.03.02	Penyediaan Pelayanan Jasa Medik Veteriner	Jumlah Pelayanan Jasa Medik Veteriner	0	0	0	0	0 laporan	854.664.350	8 laporan	422.740.130	75.975.000	65,45	58,35	498.715.130	0	0	3.27.0.00.0.00.01.0000 DINAS DAN KESEHATAN HEWAN	

No	Sasaran	Kode	Urusan/Bidang urusan Pemerintahan dan Program/Kegiatan	Indikator Kinerja (Outcome)/Kegiatan (output)	Target RPJMD Pada Tahun 2022 s/d 2026 (Periode RPJMD)		Realisasi Capaian Kinerja RPJMD s/d RKPD Tahun 2022		Realisasi Kinerja Pada Trivulian				Realisasi Capaian Kinerja dan Anggaran RKPD yang Dievaluasi		Tingkat Capaian Kinerja dan Realisasi Anggaran RKPD yang dievaluasi (%)		Realisasi Kinerja dan Anggaran RPJMD s/d Tahun 2023		Tingkat Capaian Kinerja dan Realisasi Anggaran RPJMD s/d Tahun 2022		OPD Penanggung Jawab	Ket		
					K	Rp	K	Rp	I	II	III	IV	K	Rp	K	Rp	K	Rp	K	Rp			K	Rp
318		3.27.04.2.04	Penerapan dan Pengawasan Persyaratan Teknis Kesehatan Masyarakat Veteriner	Persentase penerapan dan pengawasan persyaratan teknis kesehatan masyarakat veteriner yang terlaksananya	99,99   persen	36.286.806	1,44   persen	73.955.100	99,99   persen	40.981.700	37,07   persen	16.693.000	49,90   persen	20.451.700	0	37.144.700	86,98	90,64	37,07   persen	111.099.800	37,08	55	01.0000 DINAS PETERNAKAN DAN KESEHATAN HEWAN	
319		3.27.04.2.04.03	Penetapan Persyaratan Persyaratan Teknis	Pemenuhan Persyaratan Teknis yang Ditetapkan	0	0	0	0	0	13   laporan	40.981.700	0   laporan	0   laporan	20.451.700	0   laporan	37.144.700	0	90,64	0	37.144.700	0	0	01.0000 DINAS PETERNAKAN DAN KESEHATAN HEWAN	
320		3.27.04.2.05	Penerapan dan Pengawasan Persyaratan Teknis Kesejahteraan Hewan	Persentase penerapan dan pengawasan persyaratan teknis kesejahteraan hewan yang terlaksananya	100   persen	14.300.000	2,31   persen	12.830.000	100   persen	13.450.000	0,64   persen	100	92,19   persen	12.400.000	0	12.500.000	92,83	92,94	0,64   persen	25.330.000	38,31	36	01.0000 DINAS PETERNAKAN DAN KESEHATAN HEWAN	
321		3.27.04.2.05.01	Pendampingan Penerapan Unit Kesejahteraan Hewan	Jumlah Pendampingan Penerapan Unit Kesejahteraan Hewan	0	0	0	0	6   laporan	13.450.000	1   laporan	100	2   laporan	12.400.000	0   laporan	12.500.000	50	92,94	0	12.500.000	0	0	01.0000 DINAS PETERNAKAN DAN KESEHATAN HEWAN	
322		3.27.06	PROGRAM PERIZINAN USAHA PERTANIAN	Persentase Pemenuhan Permohonan Perizinan Usaha Pertanian/Peternak sesuai SOP	100   persen	263.613.334	18,96   persen	42.414.000	100   persen	6.560.000	19,53   persen	1.445.000	41,62   persen	2.730.000	0	4.175.000	61,15	63,64	41,62   persen	46.589.000	32,23	18	01.0000 DINAS PETERNAKAN DAN KESEHATAN HEWAN	
323		3.27.06.2.01	Penerbitan Izin Usaha Pertanian yang Kegiatan usahanya dalam Daerah Kabupaten/Kota	Persentase usaha peternakan yang terdaftar izin usahanya	100   persen	47.497.120	0,81   persen	42.414.000	100   persen	6.560.000	19,53   persen	1.445.000	41,62   persen	2.730.000	0	4.175.000	61,15	63,64	19,53   persen	46.589.000	31,88	18	01.0000 DINAS PETERNAKAN DAN KESEHATAN HEWAN	
324		3.27.06.2.01.03	Pembinaan dan Pengawasan Penerapan Izin Usaha Pertanian	Jumlah Izin Usaha Pertanian yang Dibina dan Diawasi	0	0	0	0	3   laporan	6.560.000	1   laporan	1.445.000	1   laporan	2.730.000	0   laporan	4.175.000	66,67	63,64	0	4.175.000	0	0	01.0000 DINAS PETERNAKAN DAN KESEHATAN HEWAN	
325		X.XX.01	PROGRAM PENUNJANG URUSAN PEMERINTAHAN DAERAH KABUPATEN/KOTA	Persentase pemenuhan penunjang urusan pemerintah daerah kabupaten terlaksana dengan baik	100   persen	120.193.473.316	38,88   persen	15.305.601.680	100   persen	11.098.306.606	23   persen	2.393.721.584	25   persen	3.812.922.980	0	6.206.644.564	48	55,92	25   persen	21.512.246.244	29,6	18	01.0000 DINAS PERTANIAN DAN PANGAN	
326		X.XX.01.2.01	Perencanaan, Penganggaran, dan Evaluasi Kinerja Perangkat Daerah	Persentase Perencanaan, Penganggaran, dan Evaluasi Kinerja Perangkat Daerah disusun tepat waktu	99,99   persen	36.685.000	16   persen	32.835.250	99,99   persen	89.117.400	23,54   persen	26.252.260	25,40   persen	18.926.500	0	45.178.760	48,94	50,7	23,54   persen	78.014.010	29,6	38	01.0000 DINAS PERTANIAN DAN PANGAN	

No	Sasaran	Kode	Urusan/Bidang urusan Pemerintahan Program/Kegiatan	Target RPJMD Pada Tahun 2022 s/d 2026 (Periode RPJMD)		Realisasi Kinerja Pada Trivulian				Tingkat Capaian Kinerja dan Realisasi Anggaran RKPD yang dievaluasi (%)				Realisasi Kinerja dan Anggaran RPJMD s/d Tahun 2023		Tingkat Capaian Kinerja dan Realisasi Anggaran RPJMD s/d Tahun 2022		OPD Penanggung Jawab	Ket								
				6		7		8		9		10		11		12				13		14		15		16	
				K	Rp	K	Rp	K	Rp	K	Rp	K	Rp	K	Rp	K	Rp			K	Rp	K	Rp	K	Rp	K	Rp
1	2	3	4	5	6	7	8	9	10	11	12	13	14	15	16	17	18										
327		X.XX.01.2.01.01	Penyusunan Dokumen Perencanaan Perangkat Daerah	Jumlah Dokumen Perencanaan Perangkat Daerah	0	0	0	1   Dokumen	15.330.000	0   Dokumen	0   Dokumen	2   Dokumen	50	35.744.900	0	01.0000 DINAS PERTANIAN DAN PANGGAN											
328		X.XX.01.2.01.02	Koordinasi dan Penyusunan Dokumen RKA-SKPD	Jumlah Dokumen RKA-SKPD dan Laporan Hasil Koordinasi Penyusunan Dokumen RKA-SKPD	0	0	0   Dokumen	0   Dokumen	0	0   Dokumen	0   Dokumen	0   Dokumen	0	0	0	01.0000 DINAS PERTANIAN DAN PANGGAN											
329		X.XX.01.2.01.03	Koordinasi dan Penyusunan Dokumen Perubahan RKA-SKPD	Jumlah Dokumen Perubahan RKA-SKPD dan Laporan Hasil Koordinasi Penyusunan Dokumen Perubahan RKA-SKPD	0	0	0   Dokumen	0   Dokumen	0	0   Dokumen	0   Dokumen	0   Dokumen	0	0	0	3.27.2.09.0.00.01.0000 DINAS PERTANIAN DAN PANGGAN											
330		X.XX.01.2.01.04	Koordinasi dan Penyusunan DPA-SKPD	Jumlah Dokumen DPA-SKPD dan Laporan Hasil Koordinasi Penyusunan Dokumen DPA-SKPD	0	0	2   Dokumen	1.299.900	0   Dokumen	0   Dokumen	0   Dokumen	2   Dokumen	100	1.299.900	0	3.27.2.09.0.00.01.0000 DINAS PERTANIAN DAN PANGGAN											
331		X.XX.01.2.01.05	Koordinasi dan Penyusunan Perubahan DPA-SKPD	Jumlah Dokumen Perubahan DPA-SKPD dan Laporan Hasil Koordinasi Penyusunan Dokumen Perubahan DPA-SKPD	0	0	0   Dokumen	0	0   Dokumen	0   Dokumen	0   Dokumen	0   Dokumen	0	0	0	3.27.2.09.0.00.01.0000 DINAS PERTANIAN DAN PANGGAN											
332		X.XX.01.2.01.06	Koordinasi dan Penyusunan Laporan Capaian Kinerja dan Ikhtisar Realisasi Kinerja SKPD	Jumlah Laporan Capaian Kinerja dan Ikhtisar Realisasi Kinerja SKPD dan Laporan Hasil Koordinasi Penyusunan Kinerja dan Ikhtisar Realisasi Kinerja SKPD	0	0	0   Laporan	2.438.000	2.217.000	0   Laporan	0   Laporan	4.655.000	52.94	4.655.000	0	3.27.2.09.0.00.01.0000 DINAS PERTANIAN DAN PANGGAN											
333		X.XX.01.2.01.07	Evaluasi Kinerja Perangkat Daerah	Jumlah Laporan Evaluasi Kinerja Daerah	0	0	0   Laporan	2.099.400	1.379.500	0   Laporan	0   Laporan	3.478.960	66.67	3.478.960	0	3.27.2.09.0.00.01.0000 DINAS PERTANIAN DAN PANGGAN											
334		X.XX.01.2.02	Administrasi Keuangan yang disusun tepat waktu	Persentase laporan keuangan yang disusun tepat waktu	100   persen	13.720.727.968	9.017.342.506	25   persen	3.125.298.042	0	0	0   persen	50	18.752.087.610	32.96	3.27.2.09.0.00.01.0000 DINAS PERTANIAN DAN PANGGAN											
335		X.XX.01.2.02.01	Penyediaan Gaji dan Tunjangan ASN	Jumlah Orang yang Menerima Gaji dan Tunjangan ASN	0	0	2184   Orang/bulan	1.885.508.600	3.108.213.042	84   Orang/bulan	1092   Orang/bulan	4.993.721.642	55.84	4.993.721.642	0	3.27.2.09.0.00.01.0000 DINAS PERTANIAN DAN PANGGAN											

No	Sasaran	Kode	Urusan/Bidang urusan Pemerintahan dan Program/Kegiatan	Indikator Kinerja Program (Outcome)/Kegiatan (output)	Target RPJMD Pada Tahun 2022 s/d 2026 (Periode RPJMD)		Realisasi Capaian Kinerja RPJMD s/d RKPD Tahun 2022		Target Kinerja dan Anggaran RKPD Tahun 2023 yang dievaluasi		Realisasi Kinerja Pada Triwulan				Realisasi Capaian Kinerja dan Anggaran RKPD yang Dievaluasi		Tingkat Capaian Kinerja dan Realisasi Anggaran RKPD yang dievaluasi (%)		Realisasi Kinerja dan Anggaran RPJMD s/d Tahun 2023		Tingkat Capaian Kinerja dan Realisasi Anggaran RPJMD s/d Tahun 2022		OPD Penanggung Jawab	Ket				
					K	Rp	K	Rp	K	Rp	K	Rp	K	Rp	K	Rp	K	Rp	K	Rp	K	Rp			K	Rp		
1	2	3	4	5	6	7	8	9	10	11	12	13	14	15	16	17	18											
336		X.XX.01.2.02.05	Koordinasi dan Penyusunan Laporan Keuangan Akhir Tahun SKPD	Jumlah Laporan Keuangan Akhir Tahun SKPD dan Laporan Hasil Koordinasi Penyusunan Laporan Keuangan Akhir Tahun SKPD	0	0	0	0	0	0	0	0	0	0	0	0	0	0	0	0	0	0	0	0	0	3.27.2.09.0.00.01.0000 DINAS PERTANIAN DAN PANGAN		
337		X.XX.01.2.02.07	Koordinasi dan Penyusunan Laporan Keuangan Bulanan/Triwulanan/Semesteran/SKPD	Jumlah Laporan Keuangan Bulanan/Triwulanan/Semesteran/SKPD dan Laporan Koordinasi Penyusunan Laporan Keuangan Bulanan/Triwulanan/Semesteran/SKPD	0	0	0	0	0	0	0	0	0	0	0	0	0	0	0	0	0	0	0	0	0	3.27.2.09.0.00.01.0000 DINAS PERTANIAN DAN PANGAN		
338		X.XX.01.2.05	Administrasi Kepegawaian Perangkat Daerah	Persentase PNS yang terlayani dalam pengelolaan administrasi kepegawaian	99,99   persen	22.070.000	111.688.000	2.999.950	48.77   persen	49.261.450	0	0	0	0	0	0	0	0	0	0	0	0	0	0	0	0	3.27.2.09.0.00.01.0000 DINAS PERTANIAN DAN PANGAN	
339		X.XX.01.2.05.03	Pendataan dan Pengolahan Administrasi Kepegawaian	Jumlah Dokumen Pendataan dan Pengolahan Administrasi Kepegawaian	0	0	0	0	0	0	0	0	0	0	0	0	0	0	0	0	0	0	0	0	0	0	3.27.2.09.0.00.01.0000 DINAS PERTANIAN DAN PANGAN	
340		X.XX.01.2.05.09	Pendidikan dan Pelatihan Pegawai Berdasarkan Tugas dan Fungsi	Jumlah Pegawai Berdasarkan Tugas dan Fungsi yang Mengikuti Pendidikan dan Pelatihan	0	0	0	0	0	0	0	0	0	0	0	0	0	0	0	0	0	0	0	0	0	0	3.27.2.09.0.00.01.0000 DINAS PERTANIAN DAN PANGAN	
341		X.XX.01.2.06	Administrasi Umum Perangkat Daerah	Persentase Administrasi Umum terlayani	100,01   persen	178.621.811	155.801.800	48.907.169	30,62   persen	33.062.934	0	0	0	0	0	0	0	0	0	0	0	0	0	0	0	0	3.27.2.09.0.00.01.0000 DINAS PERTANIAN DAN PANGAN	
342		X.XX.01.2.06.01	Penyediaan Komponen Instalasi Listrik/Penerang Listrik/Penerang Bangunan Kantor	Jumlah Paket Komponen Instalasi Listrik/Penerang Bangunan Kantor yang Disediakan	0	0	0	0	0	0	0	0	0	0	0	0	0	0	0	0	0	0	0	0	0	0	3.27.2.09.0.00.01.0000 DINAS PERTANIAN DAN PANGAN	
343		X.XX.01.2.06.03	Penyediaan Peralatan Rumah Tangga	Jumlah Paket Peralatan Rumah Tangga yang Disediakan	0	0	11.197.000	11.197.000	0	0	0	0	0	0	0	0	0	0	0	0	0	0	0	0	0	0	3.27.2.09.0.00.01.0000 DINAS PERTANIAN DAN PANGAN	
344		X.XX.01.2.06.05	Penyediaan Barang Cetak dan Penggandaan	Jumlah Paket Barang Cetak dan Penggandaan yang Disediakan	0	0	21.079.800	9.090.000	6	8.989.800	0	0	0	0	0	0	0	0	0	0	0	0	0	0	0	0	3.27.2.09.0.00.01.0000 DINAS PERTANIAN DAN PANGAN	

No	Sasaran	Kode	Urusan/Bidang urusan Pemerintahan dan Program/Kegiatan	Target RPJMD Pada Tahun 2022 s/d 2026 (Periode RPJMD)		Realisasi Kinerja RPJMD s/d RKPD Tahun 2022		Target Kinerja dan Anggaran RKPD Tahun 2023 yang dievaluasi		Realisasi Kinerja Pada Trivulian				Realisasi Capaian Kinerja dan Anggaran RKPD yang Dievaluasi		Tingkat Capaian Kinerja dan Realisasi Anggaran RKPD yang dievaluasi (%)		Realisasi Kinerja dan Anggaran RPJMD s/d Tahun 2023		Tingkat Capaian Kinerja dan Realisasi Anggaran RPJMD s/d Tahun 2022		OPD Penanggung Jawab	Ket		
				K	Rp	K	Rp	K	Rp	K	Rp	K	Rp	K	Rp	K	Rp	K	Rp	K	Rp			K	Rp
345		X.XX.01.2.06.06	Penyediaan Bahan Bacaan dan Peraturan Perundang-undangan yang Disediakan	0	0	0	7416 Dokumen	1.740.000	435 Dokumen	7416 Dokumen	1.740.000	14816 Dokumen	870	50	870	50	0	0	0	0	3.27.2.09.0.00.01.0000 DINAS PERTANIAN DAN PANGAN				
346		X.XX.01.2.06.08	Fasilitasi Kunjungan Tamu	0	0	0	31 Laporan	8.500.000	550 Laporan	31 Laporan	8.500.000	61 Laporan	800	50	800	50	0	0	0	0	3.27.2.09.0.00.01.0000 DINAS PERTANIAN DAN PANGAN				
347		X.XX.01.2.06.09	Penyenggaraan Rapat Koordinasi dan Konsultasi SKPD	0	0	0	41 Laporan	104.060.000	23.088.134 Laporan	41 Laporan	104.060.000	91 Laporan	41.798.303	47.37	41.798.303	47.37	0	0	0	0	3.27.2.09.0.00.01.0000 DINAS PERTANIAN DAN PANGAN				
348		X.XX.01.2.07	Pengadaan Barang Milik Daerah Penunjang Urusan Pemerintahan Daerah	0	0	0	11.250.000	33.338.000	17.316.000	0	11.250.000	0	28.566.000	0	85.69	0	0	0	0	0	3.27.2.09.0.00.01.0000 DINAS PERTANIAN DAN PANGAN				
349		X.XX.01.2.07.05	Pengadaan Mebel	0	0	0	25 Unit	12.375.000	0 Unit	0 Unit	12.375.000	0 Unit	0 Unit	11.250.000	100	11.250.000	100	0	0	0	0	3.27.2.09.0.00.01.0000 DINAS PERTANIAN DAN PANGAN			
350		X.XX.01.2.07.06	Pengadaan Peralatan dan Mesin Lainnya	0	0	0	4 Unit	3.350.000	0 Unit	0 Unit	3.350.000	0 Unit	0 Unit	0	0	0	0	0	0	0	0	3.27.2.09.0.00.01.0000 DINAS PERTANIAN DAN PANGAN			
351		X.XX.01.2.07.10	Pengadaan Sarana dan Prasarana Gedung Kantor atau Bangunan Lainnya yang Disediakan	0	0	0	2 Unit	17.613.000	17.316.000	0 Unit	17.316.000	0 Unit	17.316.000	100	98.31	17.316.000	100	0	0	0	0	3.27.2.09.0.00.01.0000 DINAS PERTANIAN DAN PANGAN			
352		X.XX.01.2.08	Penyediaan Jasa Penunjang Urusan Pemerintahan Daerah terlaksana	100 persen	1.081.687.271	1.255.573.453	20 persen	1.259.078.100	357.145.154	0	317.806.005	23.31 persen	674.951.159	60.34	37.03 persen	1.756.638.430	25	32.07	25	32.07	0	3.27.2.09.0.00.01.0000 DINAS PERTANIAN DAN PANGAN			
353		X.XX.01.2.08.01	Penyediaan Jasa Surat Menyurat	0	0	0	41 Laporan	300	0 Laporan	30 Laporan	300	11 Laporan	30	50	30	50	0	0	0	0	3.27.2.09.0.00.01.0000 DINAS PERTANIAN DAN PANGAN				
354		X.XX.01.2.08.02	Penyediaan Jasa Komunikasi, Sumber Daya Air dan Listrik yang Disediakan	0	0	0	924 Laporan	1.113.324.100	280.369.154 Laporan	231 Laporan	250.953.005	231 Laporan	531.322.159	50	47.72	531.322.159	50	0	0	0	0	3.27.2.09.0.00.01.0000 DINAS PERTANIAN DAN PANGAN			
355		X.XX.01.2.08.03	Penyediaan Jasa peralatan dan perlengkapan kantor yang disediakan	0	0	0	2 paket	143.954.000	76.401.000	0 paket	66.448.000	0 paket	142.849.000	0	99.23	142.849.000	0	0	0	0	0	3.27.2.09.0.00.01.0000 DINAS PERTANIAN DAN PANGAN			



No	Sasaran	Kode	Urusan/Bidang urusan Pemerintahan dan Program/Kegiatan	Target RPJMD Pada Tahun 2022 s/d 2026 (Periode RPJMD)		Realisasi Capaian Kinerja RPJMD s/d RKPD Tahun 2022		Target Kinerja dan Anggaran RKPD Tahun 2023 yang dievaluasi		Realisasi Kinerja Pada Trivulian				Realisasi Capaian Kinerja dan Anggaran RKPD yang Dievaluasi		Tingkat Capaian Kinerja dan Realisasi Anggaran RKPD yang dievaluasi (%)		Realisasi Kinerja dan Anggaran RPJMD s/d Tahun 2023		Tingkat Capaian Kinerja dan Realisasi Anggaran RPJMD s/d Tahun 2022		OPD Penanggung Jawab	Ket	
				K	Rp	K	Rp	K	Rp	K	Rp	K	Rp	K	Rp	K	Rp	K	Rp	K	Rp			
1	2	3	4	5	6	7	8	9	10	11	12	13	14	15	16	17	18							
356		X.XX.01.2.08.04	Penyediaan Jasa Pelayanan Umum Kantor	Jumlah Laporan Penyelenggaraan Kantor yang Disediakan	0	0	0	375	375	0	0	0	0	0	0	0	0	750	750	0	0	0	3.27.2.09-0.00.01.0000 DINAS PERTANIAN DAN PANGAN	
357		X.XX.01.2.09	Pemeliharaan Barang Milik Daerah Penunjang Urusan Pemerintahan Daerah	Persentase Pemeliharaan Barang Milik Daerah Penunjang Urusan Pemerintahan terlaksana	99,99	199.497.380	431.940.800	80.444.600	211.912.900	0	0	0	63,9	491.854.880	32,76	0	0	0	491.854.880	49	0	0	3.27.2.09-0.00.01.0000 DINAS PERTANIAN DAN PANGAN	
358		X.XX.01.2.09.02	Pemeliharaan Biaya Pemeliharaan Operasional atau Lapangan yang Dipelihara dan Kendaran Dinas Operasional atau Lapangan	Jumlah Pemeliharaan Biaya Pemeliharaan Operasional atau Lapangan yang Dipelihara dan Perizinaannya	0	0	159.000.000	51.013.600	49.259.900	0	0	100.273.500	50	100.273.500	0	0	0	0	100.273.500	0	0	0	3.27.2.09-0.00.01.0000 DINAS PERTANIAN DAN PANGAN	
359		X.XX.01.2.09.06	Pemeliharaan Perakatan dan Mesin Lainnya	Jumlah peralatan dan mesin lainnya yang dipelihara	0	0	25.200.000	1.500.000	3.500.000	0	0	5.000.000	20	5.000.000	0	0	0	0	5.000.000	0	0	0	3.27.2.09-0.00.01.0000 DINAS PERTANIAN DAN PANGAN	
360		X.XX.01.2.09.09	Pemeliharaan/R ehabilitasi Gedung Kantor dan Bangunan Lainnya	Jumlah Gedung ehabilitasi Bangunan Lainnya yang Dipelihara/Direh abilitasi	0	0	240.540.800	26.431.000	157.653.000	0	0	184.084.000	50	184.084.000	0	0	0	0	184.084.000	0	0	0	3.27.2.09-0.00.01.0000 DINAS PERTANIAN DAN PANGAN	
361		X.XX.01.2.09.10	Pemeliharaan/R ehabilitasi Sarana dan Prasarana Gedung Kantor Lainnya	Jumlah Sarana dan Prasarana Gedung Kantor atau Bangunan Lainnya yang Dipelihara/Direh abilitasi	0	0	7.200.000	1.500.000	1.500.000	0	0	3.000.000	50	3.000.000	0	0	0	0	3.000.000	0	0	0	3.27.2.09-0.00.01.0000 DINAS PERTANIAN DAN PANGAN	
362		2.09.03	PROGRAM PENINGKATAN DIVERSIFIKASI DAN KETAHANAN PANGAN MASTARAKAT	Penurunan konsumsi beras/kepita/sahun	72	472.089.810	202.489.800	33.629.980	103.389.500	0	0	137.019.480	0	67,67	609.109.290	23,53	0	0	609.109.290	11	0	0	3.27.2.09-0.00.01.0000 DINAS PERTANIAN DAN PANGAN	
363		2.09.03.2.01	Penyediaan dan Penyuluhan Pangan Pokok atau Pangan Lainnya sesuai dengan kebutuhan Daerah Kabupaten/Kota dalam rangka Stabilitas Pasokan dan Harga Pangan	Jumlah Ketersediaan Pangan (Bems)	124488	12.985.000	36.050.000	12.625.000	7.922.500	0	0	20.547.500	0	57	33.532.500	19,44	0	0	33.532.500	25	0	0	3.27.2.09-0.00.01.0000 DINAS PERTANIAN DAN PANGAN	
364		2.09.03.2.01.01	Penyediaan Informasi Harga Pangan dan Neraca Bahan Makanan	Informasi Harga Pangan dan Neraca Bahan Makanan	0	0	15.060.000	1.000.000	4.950.000	0	0	5.950.000	46,15	5.950.000	0	0	0	0	5.950.000	0	0	0	3.27.2.09-0.00.01.0000 DINAS PERTANIAN DAN PANGAN	

No	Sasaran	Kode	Urusan/Bidang urusan Pemerintahan dan Program/Kegiatan	Target RPJMD Pada Tahun 2022 s/d 2026 (Periode RPJMD)		Realisasi Capaian Kinerja RPJMD s/d RKPD Tahun 2022		Target Kinerja dan Anggaran RKPD Tahun 2023 yang dievaluasi		Realisasi Kinerja Pada Trivulian				Realisasi Capaian Kinerja dan Anggaran RKPD yang dievaluasi		Tingkat Capaian Kinerja dan Realisasi Anggaran RKPD yang dievaluasi (%)		Realisasi Kinerja dan Anggaran RPJMD s/d Tahun 2023		Tingkat Capaian Kinerja dan Realisasi Anggaran RPJMD s/d Tahun 2022		OPD Penanggung Jawab	Ket	
				K	Rp	K	Rp	K	Rp	K	Rp	K	Rp	K	Rp	K	Rp	K	Rp	K	Rp			
1	2	3	4	5	6	7	8	9	10	11	12	13	14	15	16	17	18							
365		2.09.03.2.01.05	Pengembangan Kelembagaan dan Jaringan Distribusi Pangan yang Dikembangkan	Jumlah Kelembagaan dan Jaringan Distribusi Pangan yang Dikembangkan	0	0	0	11	2	0	0	14.597.500	50	14.597.500	0	0	3.27.2.09.0.00.01.0000 DINAS PERTANIAN DAN PANGKAN							
366		2.09.03.2.02	Pengelolaan dan Cadangan Pangan Kabupaten/Kota	Persentase penyediaan beras Cadangan Pangan Pemerintah Daerah (CPPD)	64   perse n	59.700.000	1.320.000	0	0	0	0	1.620.000	0	61.320.000	26.32	20	3.27.2.09.0.00.01.0000 DINAS PERTANIAN DAN PANGKAN							
367		2.09.03.2.02.03	Pengadaan Cadangan Pangan Pemerintah Kabupaten/Kota	Jumlah Cadangan Pangan Pemerintah Kabupaten/Kota	0	0	0	0	0	0	0	1.620.000	0	1.620.000	0	0	3.27.2.09.0.00.01.0000 DINAS PERTANIAN DAN PANGKAN							
368		2.09.03.2.04	Pelaksanaan Pencapaian Target Konsumsi Pangan Perkapita/Tahun sesuai dengan Angka Kecukupan Gizi yang terlaksana	Persentase layanan Pelaksanaan Pencapaian Target Konsumsi Perkapita/Tahun sesuai dengan Angka Kecukupan Gizi yang terlaksana	100.01   persen	399.404.810	165.119.800	25   perse n	25   perse n	0	0	114.851.980	50	514.256.790	29.81	10	3.27.2.09.0.00.01.0000 DINAS PERTANIAN DAN PANGKAN							
369		2.09.03.2.04.01	Penyusunan dan Penetapan Target Konsumsi Pangan Per Kapita Per Tahun	Target Konsumsi Pangan Per Kapita Per Tahun	0	0	2.699.800	0	0	0	0	910	0	910	0	0	3.27.2.09.0.00.01.0000 DINAS PERTANIAN DAN PANGKAN							
370		2.09.03.2.04.02	Pemberdayaan Masyarakat dalam Pengankaragaman Konsumsi Pangan Berbasis Sumber Daya Lokal	Jumlah Pemberdayaan Masyarakat dalam Pengankaragaman Konsumsi Pangan Berbasis Sumber Daya Lokal	0	0	162.420.000	0	0	0	0	113.941.980	0	113.941.980	0	0	3.27.2.09.0.00.01.0000 DINAS PERTANIAN DAN PANGKAN							
371		2.09.04	PROGRAM PENANGANAN KERAWANAN PANGAN	Persentase penanganan kerawanan pangan	100   Per sen	2.420.000	4.889.000	77   Perse n	5   Perse n	0	0	260	82	6.379.000	36.4	24	3.27.2.09.0.00.01.0000 DINAS PERTANIAN DAN PANGKAN							
372		2.09.04.2.02	Penanganan Kerawanan Pangan Kabupaten/Kota	persentase desa rawan pangan yang terfasilitasi	100   per sen	2.420.000	4.889.000	76.63   perse n	5.37   per sen	0	0	260	82	6.379.000	35.68	24	3.27.2.09.0.00.01.0000 DINAS PERTANIAN DAN PANGKAN							
373		2.09.04.2.02.01	Koordinasi dan Sinkronisasi Penanganan Kerawanan Pangan Kabupaten/Kota	Jumlah Koordinasi dan Sinkronisasi Penanganan Kerawanan Pangan Kabupaten/Kota	0	0	4.889.000	21   Laporan	21   Laporan	0	0	3.959.000	50	3.959.000	0	0	3.27.2.09.0.00.01.0000 DINAS PERTANIAN DAN PANGKAN							
374		2.09.05	PROGRAM PENGAWASAN KEAMANAN PANGAN	Persentase pangan segar aman	93   Perse n	152.810.653	26.665.000	0	0	0	0	18.634.000	0	42.724.000	19.4	28	3.27.2.09.0.00.01.0000 DINAS PERTANIAN DAN PANGKAN							

No	Sasaran	Kode	Urusan/Bidang urusan Pemerintahan dan Program/Kegiatan	Target RPJMD Pada Tahun 2022 s/d 2026 (Periode RPJMD)		Realisasi Capaian Kinerja RPJMD s/d RKPD Tahun 2022		Target Kinerja dan Anggaran RKPD Tahun 2023 yang dievaluasi		Realisasi Kinerja Pada Trivulian				Realisasi Capaian Kinerja dan Anggaran RKPD yang dievaluasi		Tingkat Capaian Kinerja dan Realisasi Anggaran RKPD yang dievaluasi (%)		Realisasi Kinerja dan Anggaran RPJMD s/d Tahun 2023		Tingkat Capaian Kinerja dan Realisasi Anggaran RPJMD s/d Tahun 2022		OPD Penanggung Jawab	Ket
				K	Rp	K	Rp	K	Rp	K	Rp	K	Rp	K	Rp	K	Rp	K	Rp	K	Rp		
1	2	3	4	5	6	7	8	9	10	11	12	13	14	15	16	17	18						
375		2.09.05.2.01	Pelaksanaan Pengawasan Keamanan Pangan Segar Daerah Kabupaten/Kota	Persentase Pengawasan Keamanan pangan	100 persen	27.533.000,37 persen	24.090.000	28.331 persen	7.764.000	39.481 persen	10.870.000	0	0	39.481 persen	18.634.000	67.81	69.88	28.331 persen	42.724.000	33.54	28	3.27.2.09.0.00.01.0000 DINAS PERTANIAN DAN PANGAN	
376		2.09.05.2.01.04	Rekomendasi Keamanan Pangan Segar Asal Tumbuhan Daerah Kabupaten/Kota	Jumlah Rekomendasi Keamanan Pangan Segar Asal Tumbuhan Daerah Kabupaten/Kota	0	0	0	11 Dokumen	5.084.000	21 Dokumen	5.855.000	0	0	31 Dokumen	10.939.000	100	99.67	0	10.939.000	0	0	3.27.2.09.0.00.01.0000 DINAS PERTANIAN DAN PANGAN	
377		2.09.05.2.01.05	Penyediaan Sarana dan Prasarana Pengujian Mutu dan Keamanan Pangan Segar Asal Tumbuhan Daerah Kabupaten/Kota	Jumlah Sarana dan Prasarana Pengujian Mutu dan Keamanan Pangan Segar Asal Tumbuhan Daerah Kabupaten/Kota	0	0	0	0	2.680.000	11 Dokumen	5.015.000	0	0	11 Dokumen	7.695.000	33.33	49.04	0	7.695.000	0	0	3.27.2.09.0.00.01.0000 DINAS PERTANIAN DAN PANGAN	
378		2.22.08	PROGRAM PENYELENGGARAN keistimewaan AAN YOGYAKARTA URUSAN KEBUDAYAAN dan KEBUDAYAAN	Persentase penyelenggaraan keistimewaan urusan kebudayaan dan bank	100 Persen	2.260.000.000,478 Persen	429.808.950	521.250.000	22.870.000	95 Persen	373.572.800	0	0	100 Persen	396.442.800	100	76.06	95 Persen	826.251.750	40	37	3.27.2.09.0.00.01.0000 DINAS PERTANIAN DAN PANGAN	
379		2.22.08.2.08	Pengembangan Kearifan Lokal dan Potensi Budaya	Persentase pengembangan kearifan lokal dan potensi budaya yang terlaksana	100 persen	452.000.000,1 persen	429.808.950	521.250.000	22.870.000	96.441 persen	373.572.800	0	0	100 persen	396.442.800	100	76.06	3.561 persen	826.251.750	40.12	37	3.27.2.09.0.00.01.0000 DINAS PERTANIAN DAN PANGAN	
380		2.22.08.2.08.01	Pengembangan Lumbung Mataran	Jumlah Laporan Hasil Pengembangan Mataran	0	0	0	0	22.870.000	0 Laporan	373.572.800	0	0	0 Laporan	396.442.800	0	0	0	396.442.800	0	0	3.27.2.09.0.00.01.0000 DINAS PERTANIAN DAN PANGAN	
381		3.27.02	PROGRAM PENYEDIAAN DAN PENGEMBANGAN SARANA HORTIKULTURA, dan TANAMAN	Persentase pengembangan sarana pertanian yang terlaksana	1679379,12 Ton	8.702.194.936,65 Ton	1.151.458.250,49 Ton	2.243.081.300	1.099.307.225 Ton	799357,21 Ton	350.767.614	0	0	799357,21 Ton	1.450.074.839	50.46	64.65	0 Ton	2.601.533.089	46.63	30	3.27.2.09.0.00.01.0000 DINAS PERTANIAN DAN PANGAN	
382		3.27.02.2.01	Pengawasan Penggunaan Sarana Pertanian	Persentase pengawasan sarana pertanian yang terlaksana	99,99 persen	1.300.004.089,9 persen	967.159.900	1.913.625.800	1.025.586.975	35.871 persen	207.541.000	0	0	8,68 persen	1.233.127.975	44.55	64.44	35.871 persen	2.200.287.875	28.88	29	3.27.2.09.0.00.01.0000 DINAS PERTANIAN DAN PANGAN	
383		3.27.02.2.01.01	Pengawasan Penggunaan Sarana Pertanian sesuai dengan Komoditas, Teknologi dan Spesifik Lokasi	Jumlah Pengawasan Penggunaan Sarana Pertanian Sesuai dengan Komoditas, Teknologi dan Spesifik Lokasi	0	0	0	0	40.369.975	0 laporan	110.285.000	0	0	0 laporan	150.654.975	0	48.76	0	150.654.975	0	0	3.27.2.09.0.00.01.0000 DINAS PERTANIAN DAN PANGAN	

No	Sasaran	Kode	Urusan/Bidang urusan Pemerintahan Program/Kegiatan	Indikator Kinerja (Outcome)/Kegiatan (output)	Target RPJMD Pada Tahun 2022 s/d 2026 (Periode RPJMD)		Realisasi Capaian Kinerja RPJMD s/d RKPD Tahun 2022		Target Kinerja dan Anggaran RKPD Tahun 2023 yang dievaluasi		Realisasi Kinerja Pada Trivulian				Realisasi Capaian Kinerja dan Anggaran RKPD yang dievaluasi (%)		Realisasi Kinerja dan Anggaran RPJMD s/d Tahun 2023		Tingkat Capaian Kinerja dan Realisasi Anggaran RPJMD s/d Tahun 2022		OPD Penanggung Jawab	Ket	
					K	Rp	K	Rp	K	Rp	K	Rp	K	Rp	K	Rp	K	Rp	K	Rp			K
1	2	3	4	5	6	7	8	9	10	11	12	13	14	15	16	17	18						
384		3.27.02.2.01.02	Pendampingan Penggunaan Sarana Pendukung Pertanian	Jumlah Pendampingan Penggunaan Sarana Pendukung Pertanian	0	0	0	985.217.000	0   laporan	0   laporan	0   laporan	1.082.473.000	0	67,46	1.082.473.000	0		0	0	0	0	3.27.2.09.0.00.01.0000 DINAS PERTANIAN DAN PANGAN	
385		3.27.02.2.02	Pengelolaan Sumber Daya Genetik (SDG) Hewan, dan Tumbuhan, dan Mikro Organisme pada tersertifikasi Kewenangan/Kota	Persentase pemenuhan produksi benih padi tersertifikasi	99,99   persen	184.298.350	329.455.500	73.720.250	25   persen	0	0	216.946.864	49,97	24,97   persen	401.245.214	35,52		41	0	0	0	3.27.2.09.0.00.01.0000 DINAS PERTANIAN DAN PANGAN	
386		3.27.02.2.02.01	Penjagaan Kurnian dan Kelestarian SDG Hewan/Tanama Pemurnian	Jumlah SDG Hewan/Tanaman yang Dilakukan Pelestarian dan Pemurnian	0	0	329.455.500	73.720.250	0   VUB	0   VUB	0   VUB	216.946.864	0	65,85	216.946.864	0		0	0	0	0	3.27.2.09.0.00.01.0000 DINAS PERTANIAN DAN PANGAN	
387		3.27.03	PROGRAM PENYEDIAAN DAN PENGEMBANGAN PRASARANA PERTANIAN	Persentase prasarana pertanian yang digunakan	100   Per sen	11.287.744.966	4.984.328.560	119.104.000	0   Per sen	0	0	1.172.090.500	15	25,91	5.501.805.440	22,96		49	0	0	0	3.27.2.09.0.00.01.0000 DINAS PERTANIAN DAN PANGAN	
388		3.27.03.2.01	Pengembangan Prasarana Pertanian	Persentase pengembangan prasarana pertanian yang terlaksana	100   per sen	571.990.000	431.979.900	101.615.000	25   persen	0	0	105.910.000	49	48,04	376.295.000	29,86		13	0	0	0	3.27.2.09.0.00.01.0000 DINAS PERTANIAN DAN PANGAN	
389		3.27.03.2.01.01	Pengelolaan Lahan Pertanian Pangan Berkelanjutan/LP2B, Kawasan Pertanian Pangan Berkelanjutan/KP2B dan Lahan Cadangan Pertanian Pangan CP2B yang Berkelanjutan/LDikola	Lahan Pertanian Pangan Berkelanjutan/LP2B, Kawasan Pertanian Pangan Berkelanjutan/KP2B dan Lahan Cadangan Pertanian Pangan CP2B yang Berkelanjutan/LDikola	0	0	69.465.000	9.570.000	10   Dokumen	0   Dokumen	0   Dokumen	49.765.000	28,57	71,64	49.765.000	0		0	0	0	0	3.27.2.09.0.00.01.0000 DINAS PERTANIAN DAN PANGAN	
390		3.27.03.2.01.03	Koordinasi dan Sinkronisasi Prasarana Pendukung Pertanian lainnya	Jumlah Koordinasi dan Sinkronisasi Prasarana Pendukung Pertanian lainnya	0	0	362.514.900	92.045.000	11   laporan	0   laporan	0   laporan	157.760.000	33,33	43,52	157.760.000	0		0	0	0	0	3.27.2.09.0.00.01.0000 DINAS PERTANIAN DAN PANGAN	
391		3.27.03.2.02	Pembangunan Prasarana Pertanian	Persentase Pembangunan Prasarana Pertanian yang terlaksana	101   persen	436.018.005	4.552.348.660	17.489.000	43,95   persen	0	0	1.066.180.500	71,81	23,8	5.125.510.440	34,56		61	0	0	0	3.27.2.09.0.00.01.0000 DINAS PERTANIAN DAN PANGAN	
392		3.27.03.2.02.01	Pembangunan, Rehabilitasi dan Pemeliharaan Jaringan Irigasi Usaha Tani	Jumlah Jaringan Irigasi Usaha Tani yang Dibangun, Direhabilitasi, dan Dipelihara	0	0	3.723.148.660	12.349.000	0   unit	0   unit	0   unit	872.409.500	0	23,43	872.409.500	0		0	0	0	0	3.27.2.09.0.00.01.0000 DINAS PERTANIAN DAN PANGAN	

No	Sasaran	Kode	Urusan/Bidang urusan Pemerintahan dan Program/Kegiatan	Target RPJMD Pada Tahun 2022 s/d 2026 (Periode RPJMD)		Realisasi Kinerja RPJMD s/d 2022		Target Kinerja dan Anggaran RKPJ Tahun 2023 yang dievaluasi		Realisasi Kinerja Pada Trivulian				Tingkat Capaian Kinerja dan Realisasi Anggaran RKPJ yang dievaluasi (%)		Realisasi Kinerja dan Anggaran RPJMD s/d Tahun 2023		Tingkat Capaian Kinerja dan Realisasi Anggaran RPJMD s/d Tahun 2022		OPD Penanggung Jawab	Ket
				K	Rp	K	Rp	K	Rp	K	Rp	K	Rp	K	Rp	K	Rp	K	Rp		
1	2	3	5	6	7	8	9	10	11	12	13	14	15	16	17	18					
393		3.27.03.02.03	Jalan Usaha Tani yang Dibangun, Direhabilitasi dan Dipelihara	0	0   Unit	829.200.000   Unit	5.140.000   Unit	206.120.000   Unit	0   Unit	0   Unit	211.260.000	0 25,48 -	211.260.000	0	0	01.0000 DINAS PERTANIAN DAN PANGAN					
394		3.27.05	persentase rencana pertanian yang terintegrasi	100   Per sen	15.83   Per ersen	174.020.800	43.215.800	108.530.000	0	0	151.745.800	49,15 87,2 - 28   Per sen	192.260.800	29,83	78	01.0000 DINAS PERTANIAN DAN PANGAN					
395		3.27.05.01	Persentase luas pusa/ gagan pan yang tertanggulangi Kabupaten/Kota	102   per sen	24   per sen	174.020.800	43.215.800	108.530.000	0	0	151.745.800	51,74 87,2 - 25,15   per ersen	192.260.800	30,55	78	01.0000 DINAS PERTANIAN DAN PANGAN					
396		3.27.05.01.01	Jumlah Luas Scrangan Organisme Pengganggu Tumbuhan (OPT) Tanaman Pangan, Hortikultura, dan Perkebunan yang Diendalik	0	0   Ha	174.020.800   Ha	43.215.800   Ha	108.530.000   Ha	0   Ha	0   Ha	151.745.800	0 87,2 -	151.745.800	0	0	01.0000 DINAS PERTANIAN DAN PANGAN					
397		3.27.07	Kelompok Tani yang melakukan Pola Usaha Agribisnis	126   kelompok	47,02   kelompok	938.599.200	213.226.300	329.552.400	0	0	542.778.700	0 57,83 -	1.766.038.189	19,34	61	01.0000 DINAS PERTANIAN DAN PANGAN					
398		3.27.07.01	Persentase layanan pelaksanaan penyuluhan pertanian yang terfasilitasi	100   per sen	29   per sen	938.599.200	213.226.300	329.552.400	0	0	542.778.700	64,74 57,83 - 18,25   per ersen	1.766.038.189	32,98	61	01.0000 DINAS PERTANIAN DAN PANGAN					
399		3.27.07.01.01	Jumlah Kelembagaan Penyuluhan Pertanian di Kecamatan dan Desa yang Ditingkatkan Kapasitasnya	0	0   unit	477.049.800   unit	78.114.900   unit	296.108.400   unit	0   unit	0   unit	374.223.300	14,29 78,45 -	374.223.300	0	0	01.0000 DINAS PERTANIAN DAN PANGAN					
400		3.27.07.01.02	Jumlah Kelembagaan Petani di Kecamatan dan Desa yang Ditingkatkan Kapasitasnya	0	0   unit	54.642.500   unit	9.185.000   unit	10.810.000   unit	0   unit	0   unit	19.995.000	51,61 36,59 -	19.995.000	0	0	01.0000 DINAS PERTANIAN DAN PANGAN					
401		3.27.07.01.03	Jumlah Sarana dan Prasarana Penyuluhan Pertanian	0	0   unit	406.906.900   unit	125.926.400   unit	22.634.000   unit	0   unit	0   unit	148.560.400	46,51 36,51 -	148.560.400	0	0	01.0000 DINAS PERTANIAN DAN PANGAN					
402		X.XX.01	Persentase pemenuhan penunjang urusan pemerintah daerah kabupaten terlaksana dengan baik	100   Per sen	33,51   per ersen	6.070.409.464	1.289.881.381	2.089.521.335	0	0	3.379.402.716	57,5 55,67 - 34,81   per ersen	11.790.848.948	31,96	27	3.30.31.00.01.0000 DINAS PERDAGANGAN					

No	Sasaran	Kode	Urusan/Bidang urusan Pemerintahan dan Program/Kegiatan	Indikator Kinerja Program (Outcome)/Kegiatan (output)	Target RPJMD Pada Tahun 2022 s/d 2026 (Periode RPJMD)		Realisasi Capaian Kinerja RPJMD s/d RKPD Tahun 2022		Target Kinerja dan Anggaran RKPD Tahun 2023 yang dievaluasi		Realisasi Kinerja Pada Trivulian				Realisasi Capaian Kinerja dan Anggaran RKPD yang dievaluasi		Tingkat Capaian Kinerja dan Realisasi Anggaran RPJMD s/d Tahun 2022		OPD Penanggung Jawab	Ket
					K	Rp	K	Rp	K	Rp	K	Rp	K	Rp	K	Rp	K	Rp		
1	2	3	4	5	6	7	8	9	10	11	12	13	14	15	16	17	18			
403		X.XX.01.2.01	Perencanaan, Penganggaran, dan Evaluasi Kinerja Perangkat Daerah	Persentase Penganggaran dan Evaluasi Kinerja Perangkat Daerah disusun tepat waktu	99,99   P ersen	37,04   P ersen	64.250.000 P ersen	37,5   P ersen	15,62   P ersen	15.958.789	0	29,86   P ersen	53,13	86.296.454	29,88	3.30.3.31.0.00. 01.0000 DINAS PERDAGANGA N				
404		X.XX.01.2.01.01	Penyusunan Dokumen Perencanaan Perangkat Daerah	Jumlah Dokumen Perencanaan Perangkat Daerah	0   4   Dokumen	0	57.110.000 Dokumen	2   1   Dokumen	1   1   Dokumen	13.771.998	0   3   Dokumen	25.978.967	75	25.978.967	0	3.30.3.31.0.00. 01.0000 DINAS PERDAGANGA N				
405		X.XX.01.2.01.02	Koordinasi dan Penyusunan Dokumen RKA-SKPD	Jumlah Dokumen RKA-SKPD dan Laporan Hasil Koordinasi Penyusunan Dokumen RKA-SKPD	0   1   Dokumen	0	1.250.000 Dokumen	1   1   Dokumen	0   1   Dokumen	499.998	0   1   Dokumen	812.496	100	812.496	0	3.30.3.31.0.00. 01.0000 DINAS PERDAGANGA N				
406		X.XX.01.2.01.03	Koordinasi dan Penyusunan Dokumen Perubahan RKA-SKPD	Jumlah Dokumen Perubahan RKA-SKPD dan Laporan Hasil Koordinasi Penyusunan Dokumen Perubahan RKA-SKPD	0   1   Dokumen	0	750 Dokumen	0   1   Dokumen	0   1   Dokumen	125	0   1   Dokumen	250	0	250	0	3.30.3.31.0.00. 01.0000 DINAS PERDAGANGA N				
407		X.XX.01.2.01.04	Koordinasi dan Penyusunan Dokumen DPA-SKPD	Jumlah Dokumen DPA-SKPD dan Laporan Hasil Koordinasi Penyusunan Dokumen DPA-SKPD	0   2   Dokumen	0	750 Dokumen	2   1   Dokumen	0   1   Dokumen	249,8	0   2   Dokumen	750	100	750	0	3.30.3.31.0.00. 01.0000 DINAS PERDAGANGA N				
408		X.XX.01.2.01.05	Koordinasi dan Penyusunan Dokumen Perubahan DPA-SKPD	Jumlah Dokumen Perubahan DPA-SKPD dan Laporan Hasil Koordinasi Penyusunan Dokumen Perubahan DPA-SKPD	0   2   Dokumen	0	250 Dokumen	0   1   Dokumen	0   1   Dokumen	0	0   1   Dokumen	0	0	0	0	3.30.3.31.0.00. 01.0000 DINAS PERDAGANGA N				
409		X.XX.01.2.01.06	Koordinasi dan Penyusunan Laporan Capaian Kinerja dan Rintisan Realisasi Kinerja SKPD	Jumlah Laporan Capaian Kinerja dan Rintisan Realisasi Kinerja SKPD	0   17   Laporan	0	2.940.000 Laporan	5   1   Laporan	4   1   Laporan	881.993	0   1   Laporan	1.444.991	52,94	1.444.991	0	3.30.3.31.0.00. 01.0000 DINAS PERDAGANGA N				
410		X.XX.01.2.01.07	Evaluasi Kinerja Perangkat Daerah	Jumlah Laporan Evaluasi Kinerja Perangkat Daerah	0   5   Laporan	0	1.200.000 Laporan	2   1   Laporan	0   1   Laporan	430	0   1   Laporan	625	40	625	0	3.30.3.31.0.00. 01.0000 DINAS PERDAGANGA N				

No	Sasaran	Kode	Urusan/Bidang urusan Pemerintahan dan Program/Kegiatan	Indikator Kinerja Utama (Outcome)/Kegiatan (output)	Target RPJMD Pada Tahun 2022 s/d 2026 (Periode RPJMD)			Realisasi Capaian Kinerja RPJMD s/d RPJMD Tahun 2022			Target Kinerja dan Anggaran RKPD Tahun 2023 yang dievaluasi			Realisasi Kinerja Pada Trivulian						Realisasi Capaian Kinerja dan Anggaran RKPD yang Dievaluasi			Tingkat Capaian Kinerja dan Realisasi Anggaran RKPD yang dievaluasi (%)			Realisasi Kinerja dan Anggaran RPJMD s/d Tahun 2023			Tingkat Capaian Kinerja dan Realisasi Anggaran RPJMD s/d Tahun 2022			OPD Penanggung Jawab	Ket																							
					K	Rp	100 Persen	K	Rp	K	Rp	K	Rp	K	Rp	K	Rp	K	Rp	K	Rp	K	Rp	K	Rp	K	Rp	K	Rp	K	Rp			K	Rp																					
																																				I			II			III			IV			13			14			15		
																																				9	10	11	12	13	14	15	16	17	18	19	20	21	22	23	24	25	26	27	28	29
411		X.XX.01.2.02	Administrasi Keuangan Perangkat Daerah	Persentase laporan keuangan yang disusun tepat waktu	7.394.310.973	28.57 Persen	7.238.091.035	21.43 Persen	1.054.516.691	28.49 Persen	1.815.105.430	28.49 Persen	2.869.622.121	21.43 Persen	10.107.713.156	21.43 Persen	2.869.622.121	49.92	55.67	55.67	29.98	10.107.713.156	29.98	27	3.30.3.31.0.00.01.0000 DINAS PERDAGANGA N																															
412		X.XX.01.2.02.01	Penyediaan Gaji dan Tunjangan ASN	Jumlah Orang yang Mencerna Tunjangan ASN	0	0	1190 Orang/bulan	255 90Orang/bulan	1.043.371.691	340 90Orang/bulan	1.800.422.936	595 90Orang/bulan	2.843.794.627	595 90Orang/bulan	2.843.794.627	50	55.86	55.86	0	0	0	0	0	0	3.30.3.31.0.00.01.0000 DINAS PERDAGANGA N																															
413		X.XX.01.2.02.05	Koordinasi dan Penyusunan Laporan Keuangan Akhir Tahun SKPD	Jumlah Laporan Keuangan Akhir Tahun SKPD dan Laporan Hasil Koordinasi Penyusunan Laporan Keuangan Akhir Tahun SKPD	0	0	11 Laporan	0 1Laporan	720	0 1Laporan	0 1Laporan	720	0 1Laporan	720	0	16.38	16.38	0	0	0	0	720	0	0	3.30.3.31.0.00.01.0000 DINAS PERDAGANGA N																															
414		X.XX.01.2.02.07	Administrasi Kepegawaian Perangkat Daerah	Persentase PNS yang terlayani dan pengelolan administrasi kepegawaian	32.500.000	9.28 Persen	3.400.000	27.000.000	5.599.900	28.57 Persen	5.899.150	28.57 Persen	11.499.050	28.57 Persen	14.899.050	57.14	42.59	42.59	23.08	42.17	23.08	25.107.494	42.17	0	3.30.3.31.0.00.01.0000 DINAS PERDAGANGA N																															
415		X.XX.01.2.05	Pendidikan dan Pelatihan Pegawai Berdasarkan Tugas dan Fungsi	Jumlah Pegawai Berdasarkan Tugas dan Fungsi yang Mengikuti Pendidikan dan Pelatihan	0	0	6 Dokumen	12.000.000	5.599.900	0 Dokumen	5.899.150	0 Dokumen	11.499.050	2 Dokumen	11.499.050	33.33	95.83	95.83	0	0	0	0	0	0	3.30.3.31.0.00.01.0000 DINAS PERDAGANGA N																															
416		X.XX.01.2.05.03	Administrasi Kepegawaian	Persentase PNS yang terlayani dan pengelolan administrasi kepegawaian	32.500.000	9.28 Persen	3.400.000	27.000.000	5.599.900	28.57 Persen	5.899.150	28.57 Persen	11.499.050	28.57 Persen	14.899.050	57.14	42.59	42.59	23.08	42.17	23.08	25.107.494	42.17	0	3.30.3.31.0.00.01.0000 DINAS PERDAGANGA N																															
417		X.XX.01.2.05.09	Pendidikan dan Pelatihan Pegawai Berdasarkan Tugas dan Fungsi	Jumlah Pegawai Berdasarkan Tugas dan Fungsi yang Mengikuti Pendidikan dan Pelatihan	0	0	0 1Orang	15.000.000	0 Orang	0 Orang	0	0 Orang	0	0	0	0	0	0	0	0	0	0	0	0	3.30.3.31.0.00.01.0000 DINAS PERDAGANGA N																															
418		X.XX.01.2.06	Administrasi Umum Perangkat Daerah	Persentase Administrasi Umum terlayani	179.950.000	24.94 Persen	157.837.404	302.902.200	87.409.871	21.93 Persen	91.703.540	21.93 Persen	179.113.411	23.26 Persen	336.950.815	45.19	59.13	59.13	45.19	59.13	45.19	336.950.815	23.26 Persen	34	3.30.3.31.0.00.01.0000 DINAS PERDAGANGA N																															
419		X.XX.01.2.06.01	Penyediaan Komponen Instalasi Listrik/Penerangan Bangunan Kantor	Jumlah Paket Komponen Instalasi Listrik/Penerangan Bangunan Kantor yang Disediakan	0	0	0 4 paket	4.471.000	2.127.500	1 paket	277	0 paket	2.404.500	0 2 paket	2.404.500	50	53.78	53.78	0	0	0	0	0	0	3.30.3.31.0.00.01.0000 DINAS PERDAGANGA N																															
420		X.XX.01.2.06.02	Penyediaan Peralatan dan Perlengkapan Kantor	Jumlah Paket Peralatan dan Perlengkapan Kantor yang Disediakan	0	0	0 6 Paket	154.348.000	29.273.250	2 Paket	79.088.350	0 Paket	108.361.600	0 Paket	108.361.600	66.67	70.21	70.21	66.67	70.21	66.67	108.361.600	70.21	0	3.30.3.31.0.00.01.0000 DINAS PERDAGANGA N																															

No	Sasaran	Kode	Urusan/Bidang urusan Pemerintahan dan Program/Kegiatan	Target RPJMD Pada Tahun 2022 s/d 2026 (Periode RPJMD)		Realisasi Kinerja RPJMD s/d RKPD Tahun 2022		Target Kinerja dan Anggaran RKPD Tahun 2023 yang dievaluasi		Realisasi Kinerja Pada Trivulian				Realisasi Capaian Kinerja dan Anggaran RKPD yang Dievaluasi		Tingkat Capaian Kinerja dan Realisasi Anggaran RKPD yang dievaluasi (%)		Realisasi Kinerja dan Anggaran RPJMD s/d Tahun 2023		Tingkat Capaian Kinerja dan Realisasi Anggaran RPJMD s/d Tahun 2022		OPD Penanggung Jawab	Ket		
				K	Rp	K	Rp	K	Rp	K	Rp	K	Rp	K	Rp	K	Rp	K	Rp	K	Rp			K	Rp
1	2	3	4	5	6	7	8	9	10	11	12	13	14	15	16	17	18								
421		X.XX.01.2.06.03	Penyediaan Peralatan Rumah Tangga	Jumlah Paket Peralatan Rumah Tangga yang Disediakan	0	0	0	3.167.000	1.127.000	0	0	4.294.000	50	4.294.000	0	0	3.30.3.31.0.00.01.0000 DINAS PERDAGANGA		4.294.000	0	0	0			
422		X.XX.01.2.06.05	Penyediaan Barang Cetak dan Penggandaan	Jumlah Paket Barang Cetak dan Penggandaan yang Disediakan	0	0	20.452.200	6.878.500	11	0	0	13.104.800	61.11	13.104.800	0	0	3.30.3.31.0.00.01.0000 DINAS PERDAGANGA		13.104.800	0	0	0			
423		X.XX.01.2.06.06	Penyediaan Bahan Bacaan dan Peraturan Perundang-undangan	Jumlah Dokumen Bahan Bacaan dan Peraturan Perundang-undangan yang Disediakan	0	0	1.080.000	270	62	0	0	540	49.6	540	0	0	3.30.3.31.0.00.01.0000 DINAS PERDAGANGA		540	0	0	0			
424		X.XX.01.2.06.08	Fasilitasi Kunjungan Tamu	Jumlah Laporan Fasilitasi Kunjungan Tamu	0	0	1.000.000	250	0	0	0	250	25	250	0	0	3.30.3.31.0.00.01.0000 DINAS PERDAGANGA		250	0	0	0			
425		X.XX.01.2.06.09	Penyelenggaraan Rapat Koordinasi dan Konsultasi SKPD	Jumlah Laporan Penyelenggaraan Rapat Koordinasi dan Konsultasi SKPD	0	0	113.021.000	45.443.621	5	0	0	50.158.511	50	50.158.511	0	0	3.30.3.31.0.00.01.0000 DINAS PERDAGANGA		50.158.511	0	0	0			
426		X.XX.01.2.07	Pengadaan Barang Milik Daerah Penunjang Urusan Pemerintahan Daerah	Persentase pengadaan barang milik daerah penunjang urusan pemerintahan daerah	100	100	127.000.000	114.123.000	0	100	0	47.415.000	100	47.415.000	0	0	3.30.3.31.0.00.01.0000 DINAS PERDAGANGA		161.538.000	40	32	0			
427		X.XX.01.2.07.05	Pengadaan Mebel	Jumlah Paket Mebel yang Disediakan	0	0	26.913.000	0	0	0	0	26.895.000	82.61	26.895.000	0	0	3.30.3.31.0.00.01.0000 DINAS PERDAGANGA		26.895.000	0	0	0			
428		X.XX.01.2.07.06	Pengadaan Peralatan dan Mesin Lainnya	Jumlah Unit Peralatan dan Mesin Lainnya yang Disediakan	0	0	20.702.000	0	0	0	0	20.520.000	80	20.520.000	0	0	3.30.3.31.0.00.01.0000 DINAS PERDAGANGA		20.520.000	0	0	0			
429		X.XX.01.2.07.10	Pengadaan Sarana dan Prasarana Gedung Kantor atau Bangunan Lainnya	Jumlah Unit Sarana dan Prasarana Gedung Kantor atau Bangunan Lainnya yang Disediakan	0	0	0	0	0	0	0	0	0	0	0	0	3.30.3.31.0.00.01.0000 DINAS PERDAGANGA		0	0	0	0			
430		X.XX.01.2.08	Penyediaan Jasa Penunjang Urusan Pemerintahan Daerah	Persentase Penyediaan Jasa Penunjang Urusan Pemerintahan Daerah teriaksana	100	100	481.200.000	22.29	25	0	0	76.413.880	50	76.413.880	0	0	3.30.3.31.0.00.01.0000 DINAS PERDAGANGA		516.076.504	35.36	21	0			
431		X.XX.01.2.08.01	Penyediaan Jasa Surat Menyurat	Jumlah Laporan Penyediaan Jasa Surat Menyurat	0	0	1.060.000	590	1	0	0	590	50	590	0	0	3.30.3.31.0.00.01.0000 DINAS PERDAGANGA		590	0	0	0			



No	Sasaran	Kode	Urusan/Bidang urusan Pemerintahan dan Program/Kegiatan	Indikator Kinerja Program (Outcome/Kegiatan (output))	Target RPJMD Pada Tahun 2022 s/d 2026 (Periode RPJMD)		Realisasi Capaian Kinerja RPJMD s/d RKPD Tahun 2022		Target Kinerja dan Anggaran RKPD Tahun 2023 yang dievaluasi				Realisasi Kinerja dan Anggaran RKPD yang Dievaluasi				Tingkat Capaian Kinerja dan Realisasi Anggaran RKPD yang dievaluasi (%)				Realisasi Kinerja dan Anggaran RPJMD s/d Tahun 2023		Tingkat Capaian Kinerja dan Realisasi Anggaran RPJMD s/d Tahun 2022		OPD Penanggung Jawab	Ket		
					6		7		8		9		10		11		12		13		14		15				16	
					K	Rp	K	Rp	K	Rp	K	Rp	K	Rp	K	Rp	K	Rp	K	Rp	K	Rp	K	Rp			K	Rp
432		X.XX.01.2.08.02	Penyediaan Jasa Komunikasi, Sumber Daya Air dan Listrik yang Disediakan	0	0	36   Laporan	150.586.410	9   Laporan	25.760.454	9   Laporan	49.847.426	0   Laporan	0   Laporan	0   Laporan	18   Laporan	75.607.880	50	50,21	75.607.880	0	0	0	0	0	0	3.30.3.31.0.00.01.0000 DINAS PERDAGANGAN		
433		X.XX.01.2.08.04	Penyediaan Jasa Pelayanan Umum Kantor Disediakan	0	0	12   Laporan	2.400.000	3   Laporan	108	3   Laporan	108	0   Laporan	0   Laporan	0   Laporan	6   Laporan	216	50	9	216	0	0	0	0	0	0	3.30.3.31.0.00.01.0000 DINAS PERDAGANGAN		
434		X.XX.01.2.09	Pemeliharaan Barang Milik Daerah Penunjang Urusan Pemerintahan Daerah	100.01   Persen	14.76   P ersen	100.01   Persen	319.812.975	23.07   P ersen	101.993.800	24.19   P ersen	63.484.000	0	0	0	24.19   P ersen	165.477.800	47.26	51.74	566.174.969	23.07   P ersen	29.21	25	25	25	3.30.3.31.0.00.01.0000 DINAS PERDAGANGAN			
435		X.XX.01.2.09.02	Penyediaan Jasa Pemeliharaan, Biaya Pemeliharaan, Pajak, dan Perizinan Kenderaan Dinas Operasional atau Lapangan	0	0	0.496   unit	199.200.000	124   unit	51.532.800	124   unit	51.284.000	0   unit	0   unit	0   unit	0.248   unit	102.816.800	50	51.61	102.816.800	0	0	0	0	0	0	3.30.3.31.0.00.01.0000 DINAS PERDAGANGAN		
436		X.XX.01.2.09.05	Pemeliharaan Mebel	0	0	0.50   Unit	2.500.000	01   Unit	0	0   Unit	0	0   Unit	0   Unit	0   Unit	0   Unit	0	0	0	0	0	0	0	0	0	0	3.30.3.31.0.00.01.0000 DINAS PERDAGANGAN		
437		X.XX.01.2.09.06	Pemeliharaan/Rakitan dan Mesin Lainnya yang Dipelihara	0	0	0.110   Unit	63.850.000	27   Unit	13.661.000	28   Unit	10.250.000	0   Unit	0   Unit	0   Unit	55   Unit	23.911.000	50	37.45	23.911.000	0	0	0	0	0	0	3.30.3.31.0.00.01.0000 DINAS PERDAGANGAN		
438		X.XX.01.2.09.09	Pemeliharaan/R ehabilitasi Gedung Kantor dan Bangunan Lainnya yang Dipelihara/ Direh abilitasi	0	0	0.1   Unit	45.262.975	11   Unit	35.000.000	0   Unit	0	0   Unit	0   Unit	0   Unit	0.1   Unit	35.000.000	100	77.33	35.000.000	0	0	0	0	0	0	3.30.3.31.0.00.01.0000 DINAS PERDAGANGAN		
439		X.XX.01.2.09.10	Pemeliharaan/R ehabilitasi Sarana dan Prasarana Gedung Kantor Lainnya yang Dipelihara/ Direh abilitasi	0	0	0.15   Unit	9.000.000	31   Unit	1.800.000	4   Unit	1.950.000	0   Unit	0   Unit	0   Unit	0.7   Unit	3.750.000	46.67	41.67	3.750.000	0	0	0	0	0	0	3.30.3.31.0.00.01.0000 DINAS PERDAGANGAN		
440		2.22.08	PROGRAM PENYELENGGARAAN KEISTIMEWAAN YOGYAKARTA URUSAN KEBUDAYAAN	100   per sen	32   per se n	40   per se n	500.000.000	32   per se n	1.794.980	80   per se n	344.421.789	0	0	0	80   per se n	346.216.769	200	69.24	696.216.769	80   per se n	144	18	18	18	3.30.3.31.0.00.01.0000 DINAS PERDAGANGAN			
441		2.22.08.2.08	Pengembangan Kearifan Lokal dan Potensi Budaya	100   Per sen	0   Per se n	100   Per sen	500.000.000	0   Per se n	1.794.980	100   Per sen	344.421.789	0	0	0	100   Per sen	346.216.769	100	69.24	696.216.769	0   Per se n	40	18	18	18	3.30.3.31.0.00.01.0000 DINAS PERDAGANGAN			

No	Sasaran	Kode	Urusan/Bidang Pemerintahan dan Program/Kegiatan	Indikator Kinerja (Outcome)/Kegiatan (output)	Target RPJMD Pada Tahun 2022 s/d 2026 (Periode RPJMD)						Realisasi Kinerja Pada Triwulan						Tingkat Capaian Kinerja dan Realisasi Anggaran RKPD s/d Tahun 2022						OPD Penanggung Jawab	Ket						
					6		7		8		9		10		11		12		13		14				15		16			
					K	Rp	K	Rp	K	Rp	K	Rp	K	Rp	K	Rp	K	Rp	K	Rp	K	Rp			K	Rp	K	Rp	K	Rp
442	2.22.08.2-08.03	3.30.02	Pengembangan Industri Kreatif	Jumlah Industri Kreatif yang Dikembangkan	0	0	0	100   Unit	1.794.980	344.421.789	0	100   Unit	346.216.769	0	100   Unit	346.216.769	0	100   Unit	69.24	346.216.769	0	0	0	0	3.30.3.31.0.00.01.0000 DINAS PERDAGANGAN	17	18			
443	3.30.02	3.30.02.2	PROGRAM PERIZINAN DAN PENDAFTARAN PERUSAHAAN	Persentase Peminan dan Pendaftaran Perusahaan yang diawasi	21   persen	21   persen	40   persen	4.958.000	2.340.000	4.239.985	0	31.67   persen	6.579.985	0	31.67   persen	11.537.985	0	31.67   persen	79.18	11.537.985	0	73.67	0	0	3.30.3.31.0.00.01.0000 DINAS PERDAGANGAN	14				
444	3.30.02.06	3.30.02.2	Pengendalian Fasilitas Penyimpanan Berbahaya dan Pengawasan Distribusi, Pelabelan Bahan Berbahaya di Tingkat Daerah Kabupaten/ Kota	Persentase Layanan Pengendalian Fasilitas Penyimpanan Berbahaya dan Pengawasan Distribusi, Pelabelan Bahan Berbahaya yang diawasi	20.00   persen	20.00   persen	100.01   Persen	4.958.000	2.340.000	4.239.985	0	23.08   persen	6.579.985	0	23.08   persen	11.537.985	0	23.08   persen	46.16	11.537.985	0	29.23	0	0	3.30.3.31.0.00.01.0000 DINAS PERDAGANGAN	14				
445	3.30.02.06.03	3.30.02.2	Pengawasan Distribusi, Pengemasan dan Pelabelan Bahan Berbahaya Terhadap Pengguna Akhir	Jumlah Laporan Hasil Pengawasan Distribusi, Pengemasan dan Pelabelan Bahan Berbahaya Terhadap Pengguna Akhir	0	0	0	13   Laporan	2.340.000	4.239.985	0	3   Laporan	6.579.985	0	6   Laporan	6.579.985	0	6   Laporan	46.15	6.579.985	0	0	0	0	3.30.3.31.0.00.01.0000 DINAS PERDAGANGAN	0				
446	3.30.03	3.30.03	PROGRAM PENINGKATAN SARANA DISTRIBUSI PERDAGANGAN	Persentase Pasar Rakyat yang direhab / direvitalisasi	20   persen	20   persen	40   persen	3.257.683.762	693.460.679	1.483.140.479	0	40   persen	2.176.601.158	0	40   persen	5.434.284.920	0	40   persen	100	5.434.284.920	0	80	0	0	3.30.3.31.0.00.01.0000 DINAS PERDAGANGAN	32				
447	3.30.03.01	3.30.03.2	Pembangunan dan Pengolaan Sarana Distribusi Perdagangan	Persentase Pelayanan sarana distribusi perdagangan	24.87   persen	24.87   persen	100   Persen	2.958.209.262	669.750.264	1.454.415.101	0	25   Persen	2.124.165.365	0	25   Persen	5.082.374.627	0	25   Persen	50	5.082.374.627	0	34.64	0	0	3.30.3.31.0.00.01.0000 DINAS PERDAGANGAN	31				
448	3.30.03.01.01	3.30.03.2	Penyediaan Sarana Distribusi Perdagangan	Jumlah Sarana Distribusi Perdagangan	0	0	0	0	345.814.671	665.235.872	0	10   unit	1.011.050.543	0	10   unit	1.011.050.543	0	10   unit	50	1.011.050.543	0	0	0	0	3.30.3.31.0.00.01.0000 DINAS PERDAGANGAN	0				
449	3.30.03.01.02	3.30.03.2	Fasilitasi Pengolaan Sarana Distribusi Perdagangan	Jumlah Fasilitas Sarana Distribusi Perdagangan	0	0	0	0	323.935.593	789.179.229	0	10   unit	1.113.114.822	0	10   unit	1.113.114.822	0	10   unit	50	1.113.114.822	0	0	0	0	3.30.3.31.0.00.01.0000 DINAS PERDAGANGAN	0				
450	3.30.03.02	3.30.03.2	Pembinaan Terhadap Pengelola Sarana Distribusi Masyarakat di Wilayah Kerjanya	Persentase pembinaan terhadap pengelola sarana distribusi perdagangan masyarakat yang dilaksanakan	19.77   persen	19.77   persen	100   Persen	299.474.500	23.710.415	28.725.378	0	18.75   persen	52.435.793	0	18.75   persen	351.910.293	0	18.75   persen	37.5	351.910.293	0	28.08	0	0	3.30.3.31.0.00.01.0000 DINAS PERDAGANGAN	60				

No	Sasaran	Kode	Urusan/Bidang urusan Pemerintahan dan Program/Kegiatan	Indikator Kinerja Program (Outcome)/Kegiatan (output)	Target RPJMD Pada Tahun 2022 s/d 2026 (Periode RPJMD)		Realisasi Capaian Kinerja RPJMD s/d RKPD Tahun 2022		Target Kinerja dan Anggaran RKPD Tahun 2023 yang dievaluasi		Realisasi Kinerja Pada Trivulian				Realisasi Capaian Kinerja dan Anggaran RKPD yang dievaluasi		Tingkat Capaian Kinerja dan Realisasi Anggaran RKPD yang dievaluasi (%)		Realisasi Kinerja dan Anggaran RPJMD s/d Tahun 2023		Tingkat Capaian Kinerja dan Realisasi Anggaran RPJMD s/d Tahun 2022		OPD Penanggung Jawab	Ket		
					K	Rp	K	Rp	K	Rp	K	Rp	K	Rp	K	Rp	K	Rp	K	Rp	K	Rp			K	Rp
1		3																								
451		3.30.03.2.02.01	Pembinaan dan Pengendalian Penggola Sarana Distribusi Perdagangan	Jumlah Dokumen Hasil Pembinaan dan Pengendalian kepada Pengelola Sarana Distribusi Perdagangan	0																			3.30.3.31.0.00.01.0000 DINAS PERDAGANGA N		
452		3.30.04	PROGRAM STABILISASI HARGA BARANG KEBUTUHAN POKOK DAN BARANG PENTING	Persentase pelaku usaha yang diawasi dalam stabilitas harga barang kebutuhan pokok dan barang penting lainnya	100 persen	419.971.000	21 persen	78.965.000	40 persen	133.345.000	21 persen	19.287.485	27 persen	34.299.780	0	53.587.265	67,5	40,19	27 persen	132.552.265	69			3.30.3.31.0.00.01.0000 DINAS PERDAGANGA N		
453		3.30.04.2.01	Menjamin Ketersediaan Barang Kebutuhan Pokok dan Barang Penting di Tingkat Daerah Kabupaten/Kota	Persentase layanan ketersediaan barang kebutuhan pokok dan barang penting lainnya yang dipantau dan diawasi	100 Persen	51.000.000	8,33 Persen	51.930.000	100 Persen	89.605.000	25 Persen	12.235.000	25 Persen	22.432.490	0	34.567.490	50	38,69	25 Persen	86.597.490	30			3.30.3.31.0.00.01.0000 DINAS PERDAGANGA N		
454		3.30.04.2.01.01	Koordinasi dan Sinkronisasi Ketersediaan Barang Kebutuhan Pokok dan Barang Penting di Tingkat Agen dan Pasar Rakyat	Jumlah Laporan Koordinasi dan Sinkronisasi Ketersediaan Barang Kebutuhan Pokok dan Barang Penting di Tingkat Agen dan Pasar Rakyat	0																			3.30.3.31.0.00.01.0000 DINAS PERDAGANGA N		
455		3.30.04.2.01.02	Koordinasi dan Sinkronisasi Peningkatan Aksesibilitas Barang Kebutuhan Pokok dan Barang Penting di Tingkat Agen dan Pasar Rakyat	Jumlah Laporan Koordinasi dan Sinkronisasi Peningkatan Aksesibilitas Barang Kebutuhan Pokok dan Barang Penting di Tingkat Agen dan Pasar Rakyat	0																			3.30.3.31.0.00.01.0000 DINAS PERDAGANGA N		
456		3.30.04.2.02	Pengendalian Harga dan Stok Barang Kebutuhan Pokok dan Barang Penting di Tingkat Pasar Kabupaten/Kota	Persentase layanan ketersediaan data informasi perdagangan	100 Persen	16.000.000	25,00 Persen	15.025.000	100 Persen	8.660.000	25 Persen	1.159.990	25 Persen	2.359.790	0	3.519.780	50	40,64	25 Persen	19.144.780	30			3.30.3.31.0.00.01.0000 DINAS PERDAGANGA N		

No	Sasaran	Kode	Urusan/Bidang urusan Pemerintahan dan Program/Kegiatan	Indikator Kinerja Program (Outcome)/Kegiatan (output)	Target RPJMD Pada Tahun 2022 s/d 2026 (Periode RPJMD)		Realisasi Capaian Kinerja RPJMD s/d RKPD Tahun 2022		Realisasi Kinerja Pada Trivulian				Realisasi Capaian Kinerja dan Anggaran RKPD yang Dievaluasi		Tingkat Capaian Kinerja dan Realisasi Anggaran RKPD yang dievaluasi (%)		Realisasi Kinerja dan Anggaran RPJMD s/d Tahun 2023		Tingkat Capaian Kinerja dan Realisasi Anggaran RPJMD s/d Tahun 2022		OPD Penanggung Jawab	Ket		
					K	Rp	K	Rp	I	II	III	IV	K	Rp	K	Rp	K	Rp	K	Rp			K	Rp
457		3.30.04.2.02.01	Pemantauan Harga dan Stok Barang Kebutuhan Pokok dan Barang Penting pada Pelaku Usaha Distribusi Barang dalam 1 (Satu) Kabupaten/Kota	Jumlah Laporan Pemantauan Harga dan Stok Barang Kebutuhan Pokok dan Barang Penting pada Pelaku Usaha Distribusi Barang dalam 1 Kabupaten/Kota	0	0	0	0	0	0	0	0	0	0	0	0	0	0	0	0	0	3.30.3.31.0.00.01.0000 DINAS PERDAGANGAN		
458		3.30.04.2.02.02	Pemantauan Harga dan Stok Barang Kebutuhan Pokok dan Barang Penting pada Pasar Rakyat yang Terintegrasi dalam Sistem Informasi Perdagangan	Jumlah Laporan Pemantauan Harga dan Stok Barang Kebutuhan Pokok dan Barang Penting pada Pasar Rakyat yang Terintegrasi dalam Sistem Informasi Perdagangan	0	0	0	0	0	0	0	0	0	0	0	0	0	0	0	0	0	3.30.3.31.0.00.01.0000 DINAS PERDAGANGAN		
459		3.30.04.2.03	Pengawasan Pupuk dan Pestisida Bersubsidi di Tingkat Daerah Kabupaten/Kota	Persentase layanan terhadap pemeliharaan kelengkapan legalitas dokumen perizinan dan pengawasan penggunaan pupuk dan pestisida bersubsidi	100   Per sen	11.000.000	33.33   Per sen	11.410.000	5.892.495	20   Per sen	9.507.500	0	0	0	0	0	0	0	0	0	0	0	3.30.3.31.0.00.01.0000 DINAS PERDAGANGAN	
460		3.30.04.2.03.01	Pemeriksaan Kelengkapan Legalitas Dokumen Perizinan	Jumlah Dokumen Kelengkapan Legalitas Dokumen Perizinan	0	0	0	5.032.500	1   Dokumen	8.127.500	0	0	0	0	0	0	0	0	0	0	0	0	3.30.3.31.0.00.01.0000 DINAS PERDAGANGAN	
461		3.30.04.2.03.03	Pengawasan Penyuluran dan Penggunaan Pupuk dan Pestisida Bersubsidi	Jumlah Laporan Penyuluran dan Penggunaan Pupuk dan Pestisida Bersubsidi dengan Realisasi Minimal 90%	0	0	0	859.995	1   Laporan	1.380.000	0	0	0	0	0	0	0	0	0	0	0	0	3.30.3.31.0.00.01.0000 DINAS PERDAGANGAN	
462		3.30.05	PROGRAM PENGEMBANGAN EKSPOR	IKM yang berorientasi Ekspor	32   unit	2.117.825.000	30   unit	324.954.400	113.734.000	30   unit	188.909.000	30   unit	0	0	0	0	0	0	0	0	0	0	3.30.3.31.0.00.01.0000 DINAS PERDAGANGAN	

No	Sasaran	Kode	Urusan/Bidang urusan Pemerintahan dan Program/Kegiatan	Indikator Kinerja Program (Outcome/Kegiatan) (output)	Target RPJMD Pada Tahun 2022 s/d 2026 (Periode RPJMD)		Realisasi Kinerja RPJMD s/d RKPD Tahun 2022		Realisasi Kinerja Pada Trivulian				Tingkat Capaian Kinerja dan Realisasi Anggaran RKPD yang dievaluasi (%)		Realisasi Kinerja dan Anggaran RPJMD s/d Tahun 2023		Tingkat Capaian Kinerja dan Realisasi Anggaran RPJMD s/d Tahun 2022		OPD Penanggung Jawab	Ket	
					K	Rp	K	Rp	I	II	III	IV	K	Rp	K	Rp	K	Rp			K
1	2	3																	17	18	
463		3.30.05.2.01	Penyelenggaraan Promosi Dagang Melalui Pameran Dagang dan Misi Dagang bagi Produk Ekspor Unggulan yang Terdapat pada 1 (Satu) Daerah Kabupaten/Kota	Persentase layanan penyelenggaraan promosi dagang	100 Per sen	257.500.000	8.70 Per sen	324.954.400	100 Per sen Persen	188.909.000	25 Persen	113.734.000	0 Persen	0 Persen	25	60.21	25 Persen	4.38.688.400	25.87	21	3.30.3.31.0.00.01.0000 DINAS PERDAGANGA
464		3.30.05.2.01.02	Pameran Dagang Nasional	Jumlah Pelaku Usaha yang Didasilistasi dalam Pameran Dagang	0 Pelaku Usaha	0	0	0 Pelaku Usaha	0 Pelaku Usaha	185.754.000	0 Pelaku Usaha	113.734.000	0 Pelaku Usaha	0 Pelaku Usaha	66.67	61.23	0	113.734.000	0	0	3.30.3.31.0.00.01.0000 DINAS PERDAGANGA
465		3.30.05.2.01.06	Pembinaan Pelaku Usaha Ekspor	Jumlah Pelaku Usaha Ekspor yang Dibina	0 Pelaku Usaha	0	0	0 Pelaku Usaha	0 Pelaku Usaha	3.155.000	0 Pelaku Usaha	0 Pelaku Usaha	0 Pelaku Usaha	0 Pelaku Usaha	0	0	0	0	0	0	3.30.3.31.0.00.01.0000 DINAS PERDAGANGA
466		3.30.06	PROGRAM DAN PERLINDUNGAN KONSUMEN	Persentase UTPP yang diterima/terulang	21.05 Per sen	1.264.850.000	19.35 Per sen	230.766.660	19.47 Per sen	316.971.500	2.39 Persen	121.192.630	55.731.710	0	29.53	55.82	5.75 Per sen	407.691.000	130.59	32	3.30.3.31.0.00.01.0000 DINAS PERDAGANGA
467		3.30.06.2.01	Pelaksanaan Metrologi Legal, Berupa Tera, Tera Ulang, dan Pengawasan	Persentase layanan Metrologi Legal, berupa tera, tera ulang dan pengawasan	100 Per sen	255.000.000	15.88 Per sen	230.766.660	100 Per sen Persen	316.971.500	11.98 Per sen	121.192.630	55.731.710	0	31.39	55.82	11.98 Per sen	407.691.000	27.58	32	3.30.3.31.0.00.01.0000 DINAS PERDAGANGA
468		3.30.06.2.01.01	Relaksanaan Metrologi Legal, Berupa Tera, Tera Ulang	Jumlah Alat Ukur, Alat Takar, dan Alat Perengkapan Ditera Ulang	0 3000 Unit	0	0	0 3000 Unit	0 3000 Unit	300.491.500	455 Unit	120.402.630	41.135.438	0 Unit	36.4	53.76	0	161.538.068	0	0	3.30.3.31.0.00.01.0000 DINAS PERDAGANGA
469		3.30.06.2.01.02	Pengawasan/Penhubungan Metrologi Legal	Jumlah Pelaku Usaha di Bidang Metrologi Legal yang Dibina	0 100 Orang	0	0	0 100 Orang	0 100 Orang	16.480.000	0 Orang	790	14.596.272	0 Orang	100	93.36	0	15.386.272	0	0	3.30.3.31.0.00.01.0000 DINAS PERDAGANGA
470		3.30.07	PROGRAM DAN PEMASARAN PRODUK DALAM NEGERI	Persentase IKM yang mengikuti promosi produk	100 per sen	650.661.000	21.6 per sen	151.164.297	40 per sen	103.870.000	21.60 Per sen	12.815.000	26.572.480	0	66	37.92	26.4 per sen	190.551.777	69.6	29	3.30.3.31.0.00.01.0000 DINAS PERDAGANGA
471		3.30.07.2.01	Pelaksanaan Promosi, Pemasaran dan Peningkatan Pengawasan Produk Dalam Negeri	Persentase layanan Promosi, Pemasaran dan Peningkatan Pengawasan Produk Dalam Negeri	99.99 Per sen	105.000.000	23.53 Per sen	151.164.297	99.99 Per sen Persen	103.870.000	1.56 Per sen	12.815.000	26.572.480	0	34.37	37.92	1.56 Per sen	190.551.777	26.87	29	3.30.3.31.0.00.01.0000 DINAS PERDAGANGA

No	Sasaran	Kode	Urusan/Bidang urusan Pemerintahan dan Program/Kegiatan	Indikator Kinerja Program (Outcome/Kegiatan) (output)	Target RPJMD Pada Tahun 2022 s/d 2026 (Periode RPJMD)		Realisasi Capaian Kinerja RPJMD s/d RKPD Tahun 2022		Target Kinerja dan Anggaran RKPD Tahun 2023 yang dievaluasi		Realisasi Kinerja Pada Trivulian				Realisasi Capaian Kinerja dan Anggaran RKPD yang dievaluasi		Tingkat Capaian Kinerja dan Realisasi Anggaran RPJMD s/d Tahun 2022		OPD Penanggung Jawab	Ket
					K	Rp	K	Rp	K	Rp	K	Rp	K	Rp	K	Rp	K	Rp		
1	2	3	4	5	6	7	8	9	10	11	12	13	14	15	16	17	18			
472		3.30.07.2.01.01	Pelaksanaan Promosi Pelaksanaan Promosi Produk Dalam Negeri di Tingkat Kabupaten/Kota	Jumlah UMK yang Melaksanakan Promosi Penggunaan Produk Dalam Negeri di Tingkat Kabupaten/Kota	0	0	60   UMK M	9.815.000 M	20   UMK M	26.572.480   UMK M	0   UMK M	20   UMK M	33,33	36.387.480	0	3.30.3.31.0.00.01.0000 DINAS PERDAGANGAN				
473		3.30.07.2.01.03	Peningkatan Sistem dan Jaringan Informasi Perdagangan	Jumlah Data dan Informasi Sistem dan Jaringan Informasi Perdagangan	0	0	4   Dokumen	9.120.000	1   Dokumen	3.000.000	0   Dokumen	2   Dokumen	50	3.000.000	0	3.30.3.31.0.00.01.0000 DINAS PERDAGANGAN				
474		2.22.08	PROGRAM PENYELENGGARAAN KEISTIMEWAAN YOGYAKARTA URUSAN KEBUDAYAAN	Persentase penyelenggaraan keistimewaan urusan kebudayaan Yogyakarta	100   Persen	0   Persen	100   Persen	100.000.000	0   Persen	133.750.000	0	0   Persen	0	133.750.000	20	7.01.0.00.0.00.01.0000 KAPANEWON WONOSARI				
475		2.22.08.2.09	Adat, Seni, Tradisi dan Lembaga Budaya	Persentase Kegiatan Adat, Seni, Tradisi dan Lembaga Budaya terlaksananya	100   persen	0   persen	100   persen	100.000.000	0   persen	133.750.000	0	0   persen	0	133.750.000	20	7.01.0.00.0.00.01.0000 KAPANEWON WONOSARI				
476		2.22.08.2.09.07	Gelar Seni Budaya	Gelar seni budaya dalam rangka Hari Keistimewaan DIY;	0	0	1   Laporan	100.000.000	0   Laporan	133.750.000	0   Laporan	0   Laporan	0	133.750.000	20	7.01.0.00.0.00.01.0000 KAPANEWON WONOSARI				
477		4.01.04	PROGRAM PENYELENGGARAAN KEISTIMEWAAN YOGYAKARTA URUSAN KELEMBAGAN DAN KETATALAKSANAAN	Persentase penyelenggaraan keistimewaan urusan kelembagaan dan ketatalaksanaan.	100   Persen	19,75   Persen	100   Persen	35.000.000	50   Persen	5.809.900	0	50   Persen	50	42.414.900	30	7.01.0.00.0.00.01.0000 KAPANEWON WONOSARI				
478		4.01.04.2.06	Perencanaan dan Pengendalian Pelaksanaan Kegiatan Keistimewaan	Perencanaan dan Pengendalian Pelaksanaan Kegiatan Keistimewaan	0	0	0	35.000.000	0	5.809.900	0	0	46,99	16.444.900	0	7.01.0.00.0.00.01.0000 KAPANEWON WONOSARI				
479		4.01.04.2.06.01	Penyusunan Rencana Program dan Kegiatan Keistimewaan	Jumlah Dokumen Hasil Perencanaan dan Pengendalian Urusan Kelembagaan	0	0	2   Dokumen	35.000.000	1   Dokumen	5.809.900	1   Dokumen	0   Dokumen	0	16.444.900	0	7.01.0.00.0.00.01.0000 KAPANEWON WONOSARI				

No	Sasaran	Kode	Urusan/Bidang urusan Pemerintahan dan Program/Kegiatan	Target RPJMD Pada Tahun 2022 s/d 2026 (Periode RPJMD)		Realisasi Capaian Kinerja RPJMD s/d RKPD Tahun 2022		Target Kinerja dan Anggaran RKPD Tahun 2023 yang dievaluasi		Realisasi Kinerja Pada Trivulian				Realisasi Capaian Kinerja dan Anggaran RKPD yang dievaluasi		Tingkat Capaian Kinerja dan Realisasi Anggaran RKPD yang dievaluasi (%)		Realisasi Kinerja dan Anggaran RPJMD s/d Tahun 2023		Tingkat Capaian Kinerja dan Realisasi Anggaran RPJMD s/d Tahun 2022		OPD Penanggung Jawab	Ket			
				K	Rp	K	Rp	K	Rp	K	Rp	K	Rp	K	Rp	K	Rp	K	Rp	K	Rp					
1	2	3	4	5	6	7	8	9	10	11	12	13	14	15	16	17	18									
480		2.22.08	PROGRAM PENYELENGGARAAN KEISTIMEWAAN YOGYAKARTA URUSAN KEBUDAYAAN	Presentase penyelenggaraan keistimewaan urusan kebudayaan	100 Per sen	750.000.000,00	0 Per sen	117.000.000,00	100 Per sen	100.000.000,00	0 Per sen	0	0	0 Per sen	0	0	0	0	0 Per sen	117.000.000,00	20	16	7.01.0.000.0.00.02.0000 KAPANEWON PALIYAN			
481		2.22.08.2.09	Adat, Seni, Tradisi dan Lembaga Budaya terlaksananya	Presentase Adat, Seni, Tradisi dan Lembaga Budaya terlaksananya	100 Per sen	150.000.000,00	0 Per sen	117.000.000,00	100 Per sen	100.000.000,00	0 Per sen	0	0	0 Per sen	0	0	0	0	0 Per sen	117.000.000,00	20	16	7.01.0.000.0.00.02.0000 KAPANEWON PALIYAN			
482		2.22.08.2.09.07	Gelar Budaya Jogja	Jumlah Laporan Gelar Budaya Yogyakarta	100 Per sen	100.000.000,00	0 Laporan	0	0 Laporan	100.000.000,00	0 Laporan	0 Laporan	0	0 Laporan	0	0	0	0	0	0	0	0	0	7.01.0.000.0.00.02.0000 KAPANEWON PALIYAN		
483		4.01.04	PROGRAM PENYELENGGARAAN KEISTIMEWAAN YOGYAKARTA URUSAN KELEMBAGAAAN KETATALAKSANAAN	Presentase penyelenggaraan keistimewaan urusan kelembagaan dan keratalaksanaan	100 Per sen	129.850.000,00	0 Per sen	25.970.000,00	100 Per sen	35.000.000,00	20,42 Per sen	6.475.000,00	30,16 Per sen	9.207.000,00	0	0	0	0	50,58 Per sen	41.652.000,00	30,12	32	7.01.0.000.0.00.02.0000 KAPANEWON PALIYAN			
484		4.01.04.2.06	Perencanaan dan Pengendalian Pelaksanaan Kegiatan Keistimewaan	Perencanaan dan Pengendalian Pelaksanaan Kegiatan Keistimewaan	0	35.000.000,00	0	0	9.207.000,00	0	0	0	0	0	0	0	0	0	0	0	0	0	0	7.01.0.000.0.00.02.0000 KAPANEWON PALIYAN		
485		4.01.04.2.06.01	Penyusunan Rencana Program dan Kegiatan Keistimewaan	Jumlah program dan kegiatan keistimewaan yang disusun	0	35.000.000,00	0 Dokumen	0	9.207.000,00	0 Dokumen	0 Dokumen	0	0	0 Dokumen	0	0	0	0	0	15.682.000,00	0	0	0	7.01.0.000.0.00.02.0000 KAPANEWON PALIYAN		
486		2.22.08	PROGRAM PENYELENGGARAAN KEISTIMEWAAN YOGYAKARTA URUSAN KEBUDAYAAN	Presentase penyelenggaraan keistimewaan urusan kebudayaan yang terlaksana	100 per sen	750.000.000,00	0 per sen	115.000.000,00	100 per sen	100.000.000,00	0 per sen	0	0	0 per sen	0	0	0	0	0 per sen	115.000.000,00	20	15	7.01.0.000.0.00.03.0000 KAPANEWON PANGGANG			
487		2.22.08.2.09	Adat, Seni, Tradisi dan Lembaga Budaya	Presentase adat seni tradisi dan lembaga budaya yang terfasilitasi	100 per sen	150.000.000,00	0 per sen	115.000.000,00	100 per sen	100.000.000,00	0 per sen	0	0	0 per sen	0	0	0	0	0 per sen	115.000.000,00	20	15	7.01.0.000.0.00.03.0000 KAPANEWON PANGGANG			
488		2.22.08.2.09.07	Gelar Budaya Jogja	Gelar seni budaya dalam rangka Hari Keistimewaan DIY; Jumlah Dokumen Hasil Perencanaan dan Pengendalian Urusan Kelembagaan; Gelar seni budaya dalam rangka Hari Keistimewaan DIY	100 per sen	0	0	0	0	0	100.000.000,00	0 Laporan	0 Laporan	0	0 Laporan	0	0	0	0	0	0	0	0	0	7.01.0.000.0.00.03.0000 KAPANEWON PANGGANG	

No	Sasaran	Kode	Urusan/Bidang urusan Pemerintahan dan Program/Kegiatan	Indikator Kinerja Program (Outcome)/Kegiatan (output)	Target RPJMD Pada Tahun 2022 s/d 2026 (Periode RPJMD)		Realisasi Capaian Kinerja RPJMD s/d RKPD Tahun 2022		Realisasi Kinerja Pada Trivulian				Tingkat Capaian Kinerja dan Realisasi Anggaran RKPD yang dievaluasi (%)		Realisasi Kinerja dan Anggaran RPJMD s/d Tahun 2023		Tingkat Capaian Kinerja dan Realisasi Anggaran RPJMD s/d Tahun 2022		OPD Penanggung Jawab	Ket
					K	Rp	K	Rp	I	II	III	IV	K	Rp	K	Rp	K	Rp		
1	2	3		5															17	18
489		4.01.04	PROGRAM PENYELENGGAR AAN KEISTIMEWAAN YOGYAKARTA URUSAN KELEMBAGAN DAN KETATALAKSAN AAN	Persentase penyelenggaraan keistimewaan urusan kelembagaan dan ketatalaksanaan yang terlaksana	100 per sen	129.850.000	25 persen	25.970.000	100 per sen	35.000.000	10.315.000	12 persen	42	29,47	12 persen	36.285.000	28,4	28	7.01.0.00.0.00.03.0000 KAPANEWON PANGANG	
490		4.01.04.2.06	Perencanaan dan Pengendalian Pelaksanaan Kegiatan Keistimewaan		0	0	0	0	0	35.000.000	10.315.000	0	0	29,47	0	0	0	0	7.01.0.00.0.00.03.0000 KAPANEWON PANGANG	
491		4.01.04.2.06.01	Penyusunan Rencana Program dan Kegiatan Keistimewaan	Jumlah Dokumen Hasil Perencanaan dan Pengendalian Urusan Kelembagaan	0	0	0	0	0	35.000.000	10.315.000	0 Dokumen	0	29,47	0	10.315.000	0	0	7.01.0.00.0.00.03.0000 KAPANEWON PANGANG	
492		2.22.08	PROGRAM PENYELENGGAR AAN KEISTIMEWAAN YOGYAKARTA URUSAN KEBUDAYAAN	Persentase Penyelenggaraan Keistimewaan Yogyakarta Urusan Kebudayaan terfasilitasi	100 Per sen	750.000.000	0 Persen	124.250.000	100 Per sen	100.000.000	0	0	0	0	0	124.250.000	20	17	7.01.0.00.0.00.04.0000 KAPANEWON TEPUK	
493		2.22.08.2.09	Adat, Seni, Tradisi dan Lembaga Budaya	Persentase terselenggaranya Adat, Seni, Tradisi dan Lembaga Budaya dengan baik	100 per sen	150.000.000	0 persen	124.250.000	100 per sen	100.000.000	0	0	0	0	0	124.250.000	20	17	7.01.0.00.0.00.04.0000 KAPANEWON TEPUK	
494		2.22.08.2.09.07	Gelar Budaya Jogja	Jumlah Laporan Gelar Budaya Yogyakarta	0	0	0	0	0	100.000.000	0	0	0	0	0	0	0	0	7.01.0.00.0.00.04.0000 KAPANEWON TEPUK	
495		4.01.04	PROGRAM PENYELENGGAR AAN KEISTIMEWAAN YOGYAKARTA URUSAN KELEMBAGAN DAN KETATALAKSAN AAN	Persentase penyelenggaraan keistimewaan urusan kelembagaan dan ketatalaksanaan	100 Per sen	129.850.000	33,34 Persen	25.970.000	100 Per sen	35.000.000	7.980.000	30 Persen	55	49,2	30 Persen	43.190.000	31	33	7.01.0.00.0.00.04.0000 KAPANEWON TEPUK	
496		4.01.04.2.06	Perencanaan dan Pengendalian Pelaksanaan Kegiatan Keistimewaan		0	0	0	0	0	35.000.000	7.980.000	0	0	49,2	0	0	0	0	7.01.0.00.0.00.04.0000 KAPANEWON TEPUK	
497		4.01.04.2.06.01	Penyusunan Rencana Program dan Kegiatan Keistimewaan	Jumlah Program dan Kegiatan Keistimewaan yang Disusun	0	0	0	0	0	35.000.000	7.980.000	0	0	49,2	0	17.220.000	0	0	7.01.0.00.0.00.04.0000 KAPANEWON TEPUK	
498		2.22.08	PROGRAM PENYELENGGAR AAN KEISTIMEWAAN YOGYAKARTA URUSAN KEBUDAYAAN	Persentase Penyelenggaraan Keistimewaan Yogyakarta Urusan Kebudayaan terfasilitasi	100 Per sen	750.000.000	0 Persen	130.000.000	100 Per sen	100.000.000	0	0	0	0	0	130.000.000	20	17	7.01.0.00.0.00.05.0000 KAPANEWON RONGKOP	



No	Sasaran	Kode	Urusan/Bidang uraian Pemerintahan dan Program/Kegiatan	Indikator Kinerja Program (Outcome)/Kegiatan (output)	Target RPJMD Pada Tahun 2022 s/d 2026 (Periode RPJMD)		Realisasi Kinerja RPJMD s/d RKPD Tahun 2022		Realisasi Kinerja Pada Trivulian				Realisasi Capaian Kinerja dan Anggaran RKPD yang Dievaluasi		Tingkat Capaian Kinerja dan Realisasi Anggaran RKPD yang dievaluasi (%)		Realisasi Kinerja dan Anggaran RPJMD s/d Tahun 2023		Tingkat Capaian Kinerja dan Realisasi Anggaran RPJMD s/d Tahun 2022		OPD Penanggung Jawab	Ket			
					K	Rp	K	Rp	I	II	III	IV	K	Rp	K	Rp	K	Rp	K	Rp			K	Rp	
1	2	3	4	5	K	Rp	K	Rp	K	Rp	K	Rp	K	Rp	K	Rp	K	Rp	K	Rp	17	18			
499		2.22.08.2.09	Adat, Seni, Tradisi dan Lembaga Budaya	Persentase Adat, Seni, Tradisi dan Lembaga Budaya terlaksananya	100 per sen	150.000.000,00	0 per sen	130.000.000,00	100 per sen	100.000.000,00	0	0	0	0	0	0	0	0	0 per sen	130.000.000,00	20	17	7.01.0.00.0.00.05.0000 KAPANEWON RONGKOP		
500		2.22.08.2.09.07	Gelar Budaya Jogja	Gelar seni budaya dalam rangka Hari Keistimewaan DIY;	0		0		0 Laporan	0	0	0	0	0	0	0	0	0	0	0	0	0	7.01.0.00.0.00.05.0000 KAPANEWON RONGKOP		
501		4.01.04	PROGRAM PENYELENGGARAAN KEISTIMEWAAN YOGYAKARTA URUSAN KELEMBAGAAN DAN KETATALAKSANAAN	Persentase penyelenggaraan keistimewaan urusan kelembagaan dan ketatalaksanaan	100 Per sen	129.850.000,00	8.08 Per sen	25.970.000,00	100 Per sen	35.000.000,00	26.54 Per sen	8.108.550	0	8.714.000	0	53.5 Per sen	16.822.550	0	26.96 Per sen	42.792.550	30,7	33	7.01.0.00.0.00.05.0000 KAPANEWON RONGKOP		
502		4.01.04.2.06	Perencanaan dan Pengendalian Pelaksanaan Kegiatan Keistimewaan		0		0		0	35.000.000,00	8.108.550		8.714.000		0	0	16.822.550	0	0	0	0	0	7.01.0.00.0.00.05.0000 KAPANEWON RONGKOP		
503		4.01.04.2.06.01	Penyusunan Rencana Program dan Kegiatan Keistimewaan	Jumlah Dokumen Hasil Perencanaan dan Pengendalian Kelembagaan; Jumlah Program dan Kegiatan Keistimewaan yang Disusun	0		0		0	35.000.000,00	8.108.550	0	8.714.000	0	0	0	16.822.550	0	0	16.822.550	0	0	7.01.0.00.0.00.05.0000 KAPANEWON RONGKOP		
504		2.22.08	PROGRAM PENYELENGGARAAN KEISTIMEWAAN YOGYAKARTA URUSAN KEBUDAYAAN	Persentase penyelenggaraan keistimewaan urusan kebudayaan	100 Per sen	750.000.000,00	0 Per sen	130.000.000,00	100 Per sen	100.000.000,00	0 Per sen		0		0	0	0	0	0 Per sen	130.000.000,00	20	17	7.01.0.00.0.00.06.0000 KAPANEWON SEMANU		
505		2.22.08.2.09	Adat, Seni, Tradisi dan Lembaga Budaya	Persentase Adat, Seni, Tradisi dan Lembaga Budaya Terlaksananya	100 Per sen	150.000.000,00	0 Per sen	130.000.000,00	100 Per sen	100.000.000,00	0 Per sen	0	0	0	0	0	0	0	0 Per sen	130.000.000,00	20	17	7.01.0.00.0.00.06.0000 KAPANEWON SEMANU		
506		2.22.08.2.09.07	Gelar Budaya Jogja	Jumlah Laporan Adat, Seni, Tradisi dan Lembaga Budaya	0		0		0	100.000.000,00	0	0	0	0	0	0	0	0	0	0	0	0	0	7.01.0.00.0.00.06.0000 KAPANEWON SEMANU	

No	Sasaran	Kode	Urusan/Bidang urusan Pemerintahan dan Program/Kegiatan	Target RPJMD Pada Tahun 2022 s/d 2026 (Periode RPJMD)		Realisasi Capaian Kinerja RPJMD s/d RKPD Tahun 2022		Target Kinerja dan Anggaran RKPD Tahun 2023 yang dievaluasi		Realisasi Kinerja Pada Trivulian				Realisasi Capaian Kinerja dan Anggaran RKPD yang Dievaluasi		Tingkat Capaian Kinerja dan Realisasi Anggaran RKPD yang dievaluasi (%)		Realisasi Kinerja dan Anggaran RPJMD s/d Tahun 2023		Tingkat Capaian Kinerja dan Realisasi Anggaran RPJMD s/d Tahun 2022		OPD Penanggung Jawab	Ket
				K	Rp	K	Rp	K	Rp	K	Rp	K	Rp	K	Rp	K	Rp	K	Rp	K	Rp		
507		4.01.04	PROGRAM PENYELENGGARAAN KEISTIMEWAAN YOGYAKARTA URUSAN KELEMBAGAAAN DAN KETATALAKSANAAN AAN	100 Per sen	129.850.000	22.99 P ersen	25.970.000	100 Per sen	35.000.000	34.83 P ersen	11.490.000	26.47 P ersen	8.350.000	0	61.3 Persen	19.840.000	26.47 P ersen	45.810.000	32.26	35	7.01.0.00.0.00.06.0000 KAPANEWON SEMANU		
508		4.01.04.2.06	Perencanaan dan Pengendalian Pelaksanaan Kegiatan Keistimewaan	0	0	0	0	0	35.000.000	11.490.000	8.350.000	0	0	0	0	19.840.000	0	0	0	0	7.01.0.00.0.00.06.0000 KAPANEWON SEMANU		
509		4.01.04.2.06.01	Penyusunan Rencana Program dan Kegiatan Keistimewaan	0	0	0	0	2 Dokumen	35.000.000	11.490.000	8.350.000	1 Dokumen	0	0	1,5 Dokumen	19.840.000	0	19.840.000	0	0	7.01.0.00.0.00.06.0000 KAPANEWON SEMANU		
510		2.22.08	PROGRAM PENYELENGGARAAN KEISTIMEWAAN YOGYAKARTA URUSAN KEBUDAYAAN	100 per sen	750.000.000	0 perse n	136.250.000	100 per sen	100.000.000	0 perse n	0	0 perse n	0	0	0 per sen	0	0 perse n	136.250.000	20	18	7.01.0.00.0.00.07.0000 KAPANEWON PONJONG		
511		2.22.08.2.09	Adat, Seni, Tradisi dan Lembaga Budaya	100 per sen	150.000.000	0 perse n	136.250.000	100 per sen	100.000.000	0 perse n	0	0 perse n	0	0	0 per sen	0	0 perse n	136.250.000	20	18	7.01.0.00.0.00.07.0000 KAPANEWON PONJONG		
512		2.22.08.2.09.07	Gelar seni budaya dalam rangka Hari Keistimewaan DIY; Jumlah Dokumen Hasil Perencanaan dan Pengendalian Urusan Kelembagaan;	0	0	0	0	1 Laporan;	100.000.000	0 Laporan;	0	0 Laporan;	0	0	0 Laporan;	0	0	0	0	0	7.01.0.00.0.00.07.0000 KAPANEWON PONJONG		
513		4.01.04	PROGRAM PENYELENGGARAAN KEISTIMEWAAN YOGYAKARTA URUSAN KELEMBAGAAAN DAN KETATALAKSANAAN AAN	100 per sen	129.850.000	17.3 per sen	25.965.500	100 per sen	35.000.000	6.450.000	6.160.000	50 perse n	0	50 per sen	12.620.000	50 per sen	38.585.500	30	30	7.01.0.00.0.00.07.0000 KAPANEWON PONJONG			
514		4.01.04.2.06	Perencanaan dan Pengendalian Pelaksanaan Kegiatan Keistimewaan	0	0	0	0	0	35.000.000	6.450.000	6.160.000	0	0	0	0	12.620.000	0	0	0	0	7.01.0.00.0.00.07.0000 KAPANEWON PONJONG		

No	Sasaran	Kode	Urusan/Bidang urusan Pemerintahan dan Program/Kegiatan	Target RPJMD Pada Tahun 2022 s/d 2026 (Periode RPJMD)		Realisasi Kinerja RPJMD s/d RKPD Tahun 2022		Target Kinerja dan Anggaran RKPD Tahun 2023 yang dievaluasi		Realisasi Kinerja Pada Trivulian						Tingkat Capaian Kinerja dan Realisasi Anggaran RKPD yang dievaluasi (%)		Realisasi Kinerja dan Anggaran RPJMD s/d Tahun 2023		Tingkat Capaian Kinerja dan Realisasi Anggaran RPJMD s/d Tahun 2022		OPD Penanggung Jawab	Ket
				K	Rp	K	Rp	K	Rp	K	Rp	K	Rp	K	Rp	K	Rp	K	Rp	K	Rp		
1	2	3	4	5	6	7	8	9	10	11	12	13	14	15	16	17	18						
515		4.01.04.2.06.01	Penyusunan Rencana Program dan Kegiatan Keistimewaan	Jumlah Dokumen Hasil Perencanaan dan Pengendalian Urusan Kelembagaan	0	6.460.000	0   Dokumen	6.460.000	0   Dokumen	0   Dokumen	0   Dokumen	12.620.000	50	12.620.000	0	7.01.0.00.0.00.07.0000 KAPANEWON PONJONG							
516			PROGRAM PENYELENGGARAAN KEISTIMEWAAAN YOGYAKARTA urusan kebudayaan	Persentase penyelenggaraan keistimewaan Yogyakarta urusan kebudayaan	100   Persen	750.000.000	0   Persen	131.500.000	0   Persen	0	0	0	0	131.500.000	20	7.01.0.00.0.00.08.0000 KAPANEWON KARANGMUNJO							
517		2.22.08.2.09	Adat, Seni, Tradisi dan Lembaga Budaya Berbagai Budaya	Persentase Adat, Seni, Tradisi dan Lembaga Budaya terlaksananya	100   Persen	150.000.000	0   Persen	131.500.000	0   Persen	0	0	0	0	131.500.000	400	7.01.0.00.0.00.08.0000 KAPANEWON KARANGMUNJO							
518		2.22.08.2.09.07	Gerai Budaya Jogja	Gerai seni budaya dalam rangka Hari Keistimewaan DIY;	0		0   Laporan; 0   Dokumen		0   Laporan; 0   Dokumen	0   Laporan; 0   Dokumen	0   Laporan; 0   Dokumen		0		0	7.01.0.00.0.00.08.0000 KAPANEWON KARANGMUNJO							
519		4.01.04	PROGRAM PENYELENGGARAAN KEISTIMEWAAAN YOGYAKARTA urusan KELEMBAGAAN DAN KETATALAKSANAAN	Persentase Penyelenggaraan Keistimewaan urusan Kelembagaan dan ketatalaksanaan	100   Persen	129.850.000	25   Persen	7.750.000	25   Persen	0	0	16.485.000	50	42.455.000	30	7.01.0.00.0.00.08.0000 KAPANEWON KARANGMUNJO							
520		4.01.04.2.01	Penataan Kegiatan Ketatalaksanaan Keistimewaan	Persentase Pelaksanaan Kegiatan Kelembagaan dan Ketatalaksanaan Keistimewaan	100   Persen	25.970.000	25   Persen		0   25   Persen	0	0		50	38.955.000	30	7.01.0.00.0.00.08.0000 KAPANEWON KARANGMUNJO							
521		4.01.04.2.06	Penyusunan Program dan Kegiatan Keistimewaan	Jumlah Dokumen Hasil Penerapan Keistimewaan di Kapanewon/Kem antren dan Kalurahan/Kelurahan yang Didampingi	0			7.750.000		0	0	16.485.000	0	16.485.000	0	7.01.0.00.0.00.08.0000 KAPANEWON KARANGMUNJO							
522		4.01.04.2.06.01	Penyusunan Rencana Program dan Kegiatan Keistimewaan	Jumlah Dokumen Hasil Penerapan Keistimewaan di Kapanewon/Kem antren dan Kalurahan/Kelurahan yang Didampingi	0			7.750.000		0	0	16.485.000	0	16.485.000	0	7.01.0.00.0.00.08.0000 KAPANEWON KARANGMUNJO							

No	Sasaran	Kode	Urusan/Bidang urusan Pemerintahan dan Program/Kegiatan	Target RPJMD Pada Tahun 2022 s/d 2026 (Periode RPJMD)		Realisasi Capaian Kinerja RPJMD s/d RKPD Tahun 2022		Target Kinerja dan Anggaran RKPD Tahun 2023 yang dievaluasi		Realisasi Kinerja Pada Trivulian				Realisasi Capaian Kinerja dan Anggaran RKPD yang Dievaluasi		Tingkat Capaian Kinerja dan Realisasi Anggaran RKPD yang dievaluasi (%)		Realisasi Kinerja dan Anggaran RPJMD s/d Tahun 2023		Tingkat Capaian Kinerja dan Realisasi Anggaran RPJMD s/d Tahun 2022		OPD Penanggung Jawab	Ket	
				K	Rp	K	Rp	K	Rp	K	Rp	K	Rp	K	Rp	K	Rp	K	Rp	K	Rp			
523		2.22.08.09	PROGRAM PENYELENGGARAAN KEISTIMEWAAN YOGYAKARTA URUSAN KEBUDAYAAN	100 persen	750.000.000	0 persen	132.750.000	100 persen	100.000.000	0	0	0	0	0	0	0	0	0	132.750.000	20	18	09.0000 KAPANEWON PLAYEN		
524		2.22.08.09	Adat, Seni, Tradisi dan Lembaga Budaya Teriaksana	100 persen	150.000.000	0 persen	132.750.000	100 persen	100.000.000	0	0	0	0	0	0	0	0	0	132.750.000	20	18	09.0000 KAPANEWON PLAYEN		
525		2.22.08.09	Gelar Budaya Jogja	100 persen	129.850.000	23,82 persen	25.970.000	11 Laporan	100.000.000	0	0	0	0	0	0	0	0	0	40.688.109	30	31	09.0000 KAPANEWON PLAYEN		
526		4.01.04	PROGRAM PENYELENGGARAAN KEISTIMEWAAN YOGYAKARTA URUSAN KELEMBAGAAN DAN KETATALAKSANAAN	100 persen	4.250.000	25 persen	10.468.109	100 persen	35.000.000	4.250.000	0	0	0	0	0	0	0	0	40.688.109	30	31	09.0000 KAPANEWON PLAYEN		
527		4.01.04.06	Perencanaan dan Pengendalian Pelaksanaan Kegiatan Keistimewaan	100 persen	4.250.000	0	10.468.109	0	35.000.000	4.250.000	0	0	0	0	0	0	0	0	14.718.109	0	0	09.0000 KAPANEWON PLAYEN		
528		4.01.04.06	Penyusunan Rencana Program dan Kegiatan Keistimewaan	100 persen	4.250.000	0	10.468.109	21 Dokumen	35.000.000	4.250.000	0	0	0	0	0	0	0	0	14.718.109	0	0	09.0000 KAPANEWON PLAYEN		
529		2.22.08	PROGRAM PENYELENGGARAAN KEISTIMEWAAN YOGYAKARTA URUSAN KEBUDAYAAN	100 persen	750.000.000	0 persen	117.750.000	100 persen	100.000.000	0	0	0	0	0	0	0	0	0	117.750.000	20	16	10.0000 KAPANEWON NGLIPAR		
530		2.22.08.09	Adat, Seni, Tradisi dan Lembaga Budaya Teriaksana	100 persen	150.000.000	0 persen	117.750.000	100 persen	100.000.000	0	0	0	0	0	0	0	0	0	117.750.000	20	16	10.0000 KAPANEWON NGLIPAR		
531		2.22.08.09	Gelar Budaya Jogja	100 persen	100.000.000	0	100.000.000	11 Even;	100.000.000	0	0	0	0	0	0	0	0	0	0	0	0	0	10.0000 KAPANEWON NGLIPAR	

No	Sasaran	Kode	Urusan/Bidang urusan Pemerintahan dan Program/Kegiatan	Indikator Kinerja Program (Outcome)/Kegiatan (output)	Target RPJMD Pada Tahun 2022 s/d 2026 (Periode RPJMD)		Realisasi Capaian Kinerja RPJMD s/d RKPD Tahun 2022		Target Kinerja dan Anggaran RKPD Tahun 2023 yang dievaluasi		Realisasi Kinerja Pada Trivulian				Realisasi Capaian Kinerja dan Anggaran RKPD yang dievaluasi		Tingkat Capaian Kinerja dan Realisasi Anggaran RKPD yang dievaluasi (%)		Realisasi Kinerja dan Anggaran RPJMD s/d Tahun 2023		Tingkat Capaian Kinerja dan Realisasi Anggaran RPJMD s/d Tahun 2022		OPD Penanggung Jawab	Ket	
					K	Rp	K	Rp	K	Rp	K	Rp	K	Rp	K	Rp	K	Rp	K	Rp	K	Rp			K
532		4.01.04	PROGRAM PENYELENGGARAAN KEISTIMEWAAN YOGYAKARTA URUSAN KELEMBAGAN DAN KETATALAKSANAAN AAN	100  persen	129.850.000	30  persen	25.970.000	100  persen	35.000.000	15  persen	0	0  persen	17.124.000	0	15  persen	17.124.000	15	48.93	0  persen	43.094.000	23	33	7.01.0.00.0.00.10.000 KAPANAWON NGLIPAR		
533		4.01.04.2.06	Perencanaan dan Pengendalian Pelaksanaan Kegiatan Keistimewaan	0	0	0	0	0	35.000.000	0	0	0	17.124.000	0	0	17.124.000	0	48.93	0	0	0	0	7.01.0.00.0.00.10.000 KAPANAWON NGLIPAR		
534		4.01.04.2.06.01	Penyusunan Rencana Program dan Kegiatan Keistimewaan	0	0	0	0	0	35.000.000	0  Dokumen	0  Dokumen	17.124.000	0  Dokumen	17.124.000	0  Dokumen	17.124.000	0	48.93	0	17.124.000	0	0	7.01.0.00.0.00.10.000 KAPANAWON NGLIPAR		
535		2.22.08	PROGRAM PENYELENGGARAAN KEISTIMEWAAN YOGYAKARTA URUSAN KEBUDAYAAN	100  Per sen	750.000.000	0  Per sen	120.500.000	100  Per sen	100.000.000	0  Per sen	0	0	0	0	0	0	0	0	0	0	120.500.000	20	16	7.01.0.00.0.00.11.000 KAPANAWON NGAWEN	
536		2.22.08.2.09	Adat, Seni, Tradisi dan Lembaga Budaya	100  per sen	150.000.000	0  per sen	120.500.000	100  per sen	100.000.000	0  per sen	0	0	0	0	0	0	0	0	0	0	120.500.000	20	16	7.01.0.00.0.00.11.000 KAPANAWON NGAWEN	
537		2.22.08.2.09.07	Gelar Budaya Jogja	0	0	0	0	0	100.000.000	0  Laporan	0  Laporan	0	0	0	0	0	0	0	0	0	0	0	7.01.0.00.0.00.11.000 KAPANAWON NGAWEN		
538		4.01.04	PROGRAM PENYELENGGARAAN KEISTIMEWAAN YOGYAKARTA URUSAN KELEMBAGAN DAN KETATALAKSANAAN AAN	100  per sen	129.850.000	0  per sen	25.970.000	100  per sen	35.000.000	0  per sen	5.256.000	0	10.860.000	0	0	0	16.116.000	0	46.05	0  per sen	42.086.000	20	32	7.01.0.00.0.00.11.000 KAPANAWON NGAWEN	
539		4.01.04.2.06	Perencanaan dan Pengendalian Pelaksanaan Kegiatan Keistimewaan	0	0	0	0	0	35.000.000	0	5.256.000	0	10.860.000	0	0	16.116.000	0	46.05	0	0	0	0	0	7.01.0.00.0.00.11.000 KAPANAWON NGAWEN	
540		4.01.04.2.06.01	Penyusunan Rencana Program dan Kegiatan Keistimewaan	0	0	0	0	0	35.000.000	0  dokumen	0  dokumen	10.860.000	0  dokumen	16.116.000	0  dokumen	16.116.000	0	46.05	0	16.116.000	0	0	7.01.0.00.0.00.11.000 KAPANAWON NGAWEN		

No	Sasaran	Kode	Urusan/Bidang urusan Pemerintahan dan Program/Kegiatan	Target RPJMD Pada Tahun 2022 s/d 2026 (Periode RPJMD)		Realisasi Capaian Kinerja RPJMD s/d RKPD Tahun 2022		Target Kinerja dan Anggaran RKPD Tahun 2023 yang dievaluasi		Realisasi Kinerja Pada Trivulian				Realisasi Capaian Kinerja dan Anggaran RKPD yang dievaluasi		Tingkat Capaian Kinerja dan Realisasi Anggaran RPJMD s/d Tahun 2022		OPD Penanggung Jawab	Ket
				K	Rp	K	Rp	K	Rp	K	Rp	K	Rp	K	Rp	K	Rp		
1	2	3	4	5	6	7	8	9	10	11	12	13	14	15	16	17	18		
541		2.22.08	PROGRAM PENYELENGGARAAN KEISTIMEWAAN YOGYAKARTA URUSAN KEBUDAYAAN	Prosentase penyelenggaraan keistimewaan urusan kebudayaan	100 Per sen	135.000.000	100 Per sen	0 Per sen	0 Per sen	0	0	0 Per sen	0	0 Per sen	20	18	7.01.0.000.0.00.12.0000 KAPANEWON SEMIN		
542		2.22.08.2.09	Adat, Seni, Tradisi dan Lembaga Budaya terlaksananya	Persentase Adat, Seni, Tradisi dan Lembaga Budaya terlaksananya	100 Per sen	135.000.000	100 Per sen	0 Per sen	0 Per sen	0	0	0 Per sen	0	0 Per sen	20	18	7.01.0.000.0.00.12.0000 KAPANEWON SEMIN		
543		2.22.08.2.09.07	Gelar Budaya Jogja	Jumlah Laporan Gelar Budaya Yogyakarta	0 Laporan	0	0 Laporan	0 Laporan	0 Laporan	0 Laporan	0 Laporan	0 Laporan	0	0	0	0	7.01.0.000.0.00.12.0000 KAPANEWON SEMIN		
544		4.01.04	PROGRAM PENYELENGGARAAN KEISTIMEWAAN YOGYAKARTA URUSAN KELEMBAGAAAN dan KETATALAKSANAAN	Persentase Penyelenggaraan Keistimewaan Yogyakarta Urusan Kelembagaan dan Ketatalaksanaan	100 Per sen	129.850.000	100 Per sen	35 Per sen	20 Per sen	7.460.000	0	55 Per sen	17.420.000	55 49,77%	31	33	7.01.0.000.0.00.12.0000 KAPANEWON SEMIN		
545		4.01.04.2.06	Perencanaan dan Pengendalian Pelaksanaan Kegiatan Keistimewaan		0	0	35.000.000	9.960.000	7.460.000	0	0	0	17.420.000	0 49,77%	0	0	7.01.0.000.0.00.12.0000 KAPANEWON SEMIN		
546		4.01.04.2.06.01	Penyusunan Rencana Program dan Kegiatan Keistimewaan	Jumlah Program dan Kegiatan Keistimewaan yang Disusun	0 2 dokumen	0	35.000.000	9.960.000	7.460.000	0 dokumen	0 dokumen	0 dokumen	17.420.000	0 49,77%	0	0	7.01.0.000.0.00.12.0000 KAPANEWON SEMIN		
547		2.22.08	PROGRAM PENYELENGGARAAN KEISTIMEWAAN YOGYAKARTA URUSAN KEBUDAYAAN	Persentase penyelenggaraan keistimewaan urusan kebudayaan	100 Per sen	124.500.000	100 Per sen	0 Per sen	0 Per sen	0	0	0 Per sen	0	0 Per sen	20	17	7.01.0.000.0.00.13.0000 KAPANEWON PATUK		
548		2.22.08.2.09	Adat, Seni, Tradisi dan Lembaga Budaya	Persentase penyelenggaraan Adat, Seni, Tradisi dan Lembaga Budaya yang terfasilitasi dengan baik	100 Per sen	150.000.000	100 Per sen	0 Per sen	0 Per sen	0	0	0 Per sen	0	0	20	17	7.01.0.000.0.00.13.0000 KAPANEWON PATUK		
549		2.22.08.2.09.07	Gelar Budaya Jogja	Gelar seni budaya dalam rangka Hari Keistimewaan DIY; Jumlah Dokumen Hasil Perencanaan dan Pengendalian Urusan Kelembagaan; Gelar seni budaya dalam rangka Hari Keistimewaan DIY	0 1 Laporan; 2 Dokumen	0	100.000.000	0 Laporan; 0 Dokumen	0 Laporan; 0 Dokumen	0 Laporan; 0 Dokumen	0 Laporan; 0 Dokumen	0 Laporan; 0 Dokumen	0	25 0%	0	0	7.01.0.000.0.00.13.0000 KAPANEWON PATUK		

No	Sasaran	Kode	Urusan/Bidang urusan Pemerintahan dan Program/Kegiatan	Indikator Kinerja Program (Outcome)/Kegiatan (output)	Target RPJMD Pada Tahun 2022 s/d 2026 (Periode RPJMD)		Realisasi Capaian Kinerja RPJMD s/d RKPD Tahun 2022		Target Kinerja dan Anggaran RKPD Tahun 2023 yang dievaluasi		Realisasi Kinerja Pada Trivulian				Tingkat Capaian Kinerja dan Realisasi Anggaran RKPD yang dievaluasi (%)		Realisasi Kinerja dan Anggaran RPJMD s/d Tahun 2023		Tingkat Capaian Kinerja dan Realisasi Anggaran RPJMD s/d Tahun 2022		OPD Penanggung Jawab	Ket
					K	Rp	K	Rp	K	Rp	K	Rp	K	Rp	K	Rp	K	Rp	K	Rp		
550	4.01.04	3	PROGRAM PENYELENGGARAAN KEISTIMEWAAN YOGYAKARTA URUSAN KELEMBAGAAAN DAN KETATALAKSANAAN	100 Persen	115.970.000	25 Persen	25.970.000	100 Persen	35.000.000	0 Persen	15.720.000	30 Persen	15.720.000	30 Persen	44,91	30 Persen	41.690.000	26	36	7.01.0.00.0.00. 13.000 KAPANEWON PATUK	17	18
551	4.01.04.2.06		Perencanaan dan Pengendalian Pelaksanaan Kegiatan Keistimewaan	0	0	0	15.720.000	0	35.000.000	0	15.720.000	0	15.720.000	0	44,91	0	0	0	0	7.01.0.00.0.00. 13.000 KAPANEWON PATUK	17	18
552	4.01.04.2.06.01		Penyusunan Rencana Program dan Kegiatan Keistimewaan	0	0	0	15.720.000	0	35.000.000	0	15.720.000	0	15.720.000	0	44,91	0	15.720.000	0	0	7.01.0.00.0.00. 13.000 KAPANEWON PATUK	17	18
553	2.22.08		PROGRAM PENYELENGGARAAN KEISTIMEWAAN YOGYAKARTA URUSAN KEBUDAYAAN	100 Persen	800.000.000	0 Persen	119.500.000	100 Persen	100.000.000	0 Persen	900	0	900	0	25	0,25 Persen	120.400.000	25	15	7.01.0.00.0.00. 14.000 KAPANEWON SAPTOSARI	17	18
554	2.22.08.2.09		Adat, Seni, Tradisi dan Lembaga Budaya	100 persen	150.000.000	0 persen	119.500.000	100 persen	100.000.000	0 persen	900	0	900	0	25	0,9 persen	120.400.000	5	15	7.01.0.00.0.00. 14.000 KAPANEWON SAPTOSARI	17	18
555	2.22.08.2.09.07		Gelar Budaya Jogja	0	0	0	900	0	100.000.000	0	900	0	900	0	0,9	0	900	0	0	7.01.0.00.0.00. 14.000 KAPANEWON SAPTOSARI	17	18
556	4.01.04		PROGRAM PENYELENGGARAAN KEISTIMEWAAN YOGYAKARTA URUSAN KELEMBAGAAAN DAN KETATALAKSANAAN	100 Persen	129.850.000	17,44 Persen	25.970.000	100 Persen	35.000.000	21,68 Persen	8.756.000	0	8.756.000	0	46,68	25 Persen	42.315.000	29,34	33	7.01.0.00.0.00. 14.000 KAPANEWON SAPTOSARI	17	18
557	4.01.04.2.06		Perencanaan dan Pengendalian Pelaksanaan Kegiatan Keistimewaan	0	0	0	8.756.000	0	35.000.000	0	8.756.000	0	8.756.000	0	46,7	0	0	0	0	7.01.0.00.0.00. 14.000 KAPANEWON SAPTOSARI	17	18

No	Sasaran	Kode	Urusan/Bidang urusan Pemerintahan dan Program/Kegiatan	Indikator Kinerja Program (Outcome/Kegiatan (output))	Target RPJMD Pada Tahun 2022 s/d 2026 (Periode RPJMD)		Realisasi Capaian Kinerja RPJMD s/d RKPD Tahun 2022		Target Kinerja dan Anggaran RKPD Tahun 2023 yang dievaluasi		Realisasi Kinerja Pada Trivulian				Realisasi Capaian Kinerja dan Anggaran RKPD yang Dievaluasi		Tingkat Capaian Kinerja dan Realisasi Anggaran RKPD yang dievaluasi (%)		Realisasi Kinerja dan Anggaran RPJMD s/d Tahun 2023		Tingkat Capaian Kinerja dan Realisasi Anggaran RPJMD s/d Tahun 2022		OPD Penanggung Jawab	Ket			
					K	Rp	K	Rp	K	Rp	K	Rp	K	Rp	K	Rp	K	Rp	K	Rp	K	Rp			K	Rp	
1	2	3	4	5	6	7	8	9	10	11	12	13	14	15	16	17	18										
558		4.01.04.2.06.01	Penyusunan Rencana Program dan Kegiatan Keistimewaan	Jumlah Dokumen Hasil Perencanaan dan Pengendalian Urusan Kelembagaan	0	0	0	0	0	0	0	0	0	0	0	0	0	0	0	0	0	0	0	0	0	7.01.0.000.0.00.14.0000 KAPANEWON SAPTOSARI	
559		2.22.08	PROGRAM PENYELENGGARAAN KEISTIMEWAAN YOGYAKARTA URUSAN KEBUDAYAAN	Prosentase penyelenggaraan keistimewaan Yogyakarta urusan kebudayaan	100 persen	750.000.000	0 persen	0 persen	0 persen	0	0	0	0	0	0	0	0	0	0	0	0	0	0	0	0	7.01.0.000.0.00.15.0000 KAPANEWON GEDANGSARI	
560		2.22.08.2.09	Adat, Seni, Tradisi dan Lembaga Budaya	Prosentase Adat, Seni, Tradisi dan Lembaga Budaya terlaksananya	100 persen	150.000.000	0 persen	0 persen	0 persen	0	0	0	0	0	0	0	0	0	0	0	0	0	0	0	0	7.01.0.000.0.00.16.0000 KAPANEWON GEDANGSARI	
561		2.22.08.2.09.07	Gelar Budaya Jogja	Gelar seni budaya dalam rangka Hari Keistimewaan DIY;	0	0	0	0	0	0	0	0	0	0	0	0	0	0	0	0	0	0	0	0	0	7.01.0.000.0.00.15.0000 KAPANEWON GEDANGSARI	
562		4.01.04	PROGRAM PENYELENGGARAAN KEISTIMEWAAN YOGYAKARTA URUSAN KELEMBAGAAN DAN KETATALAKSANAAN	Jumlah Dokumen Hasil Perencanaan dan Pengendalian Urusan Kelembagaan;	100 persen	129.850.000	23.97 persen	25.970.000	0	0	0	0	0	0	0	0	0	0	0	0	0	0	0	0	0	7.01.0.000.0.00.29.0000 KAPANEWON GEDANGSARI	
563		4.01.04.2.06.01	Perencanaan dan Pengendalian Pelaksanaan Kegiatan Keistimewaan	Gelar seni budaya dalam rangka Hari Keistimewaan DIY	0	0	0	0	0	0	0	0	0	0	0	0	0	0	0	0	0	0	0	0	0	7.01.0.000.0.00.15.0000 KAPANEWON GEDANGSARI	
564		4.01.04.2.06.01	Penyusunan Rencana Program dan Kegiatan Keistimewaan	Jumlah Dokumen Hasil Perencanaan dan Pengendalian Urusan Kelembagaan	0	0	0	0	0	0	0	0	0	0	0	0	0	0	0	0	0	0	0	0	0	7.01.0.000.0.00.15.0000 KAPANEWON GEDANGSARI	
565		2.22.08	PROGRAM PENYELENGGARAAN KEISTIMEWAAN YOGYAKARTA URUSAN KEBUDAYAAN	Prosentase penyelenggaraan keistimewaan Yogyakarta urusan kebudayaan	100 Persen	750.000.000	0 Persen	0	0	0	0	0	0	0	0	0	0	0	0	0	0	0	0	0	0	7.01.0.000.0.00.16.0000 KAPANEWON GIRISUBO	



No	Sasaran	Kode	Urusan/Bidang urusan Pemerintahan dan Program/Kegiatan	Indikator Kinerja Program (Outcome)/Kegiatan (output)	Target RPJMD Pada Tahun 2022 s/d 2026 (Periode RPJMD)		Realisasi Kinerja RPJMD s/d RKPD Tahun 2022		Realisasi Kinerja Pada Trivulian				Realisasi Capaian Kinerja dan Anggaran RKPD yang Dievaluasi		Tingkat Capaian Kinerja dan Realisasi Anggaran RKPD yang dievaluasi (%)		Realisasi Kinerja dan Anggaran RPJMD s/d Tahun 2023		Tingkat Capaian Kinerja dan Realisasi Anggaran RPJMD s/d Tahun 2022		OPD Penanggung Jawab	Ket			
					K	Rp	K	Rp	I	II	III	IV	K	Rp	K	Rp	K	Rp	K	Rp			K	Rp	
1	2	3	4	5	K	Rp	K	Rp	K	Rp	K	Rp	K	Rp	K	Rp	K	Rp	K	Rp	17	18			
566		2.22.08.2.09	Adat, Seni, Tradisi dan Lembaga Budaya	Persentase Adat, Seni, Tradisi dan Lembaga Budaya terlaksana	100 per sen	150.000.000,00	0 per sen	125.500.000,00	100 per sen	100.000.000,00	0	0	0	0	0	0	0	0	0 per sen	125.500.000,00	20	17	7.01.0.00.0.00.16.0000 KAPANEWON GIRISUBO		
567		2.22.08.2.09.07	Gelar Seni Budaya	Gelar seni budaya dalam rangka Hari Keistimewaan DIY;	0	0	0	0	0	0	0	0	0	0	0	0	0	0	0	0	0	0	7.01.0.00.0.00.16.0000 KAPANEWON GIRISUBO		
568		4.01.04	PROGRAM PENYELENGGARAAN KEISTIMEWAAAN YOGYAKARTA URUSAN KELEMBAGAAN DAN KETATALAKSANAAN	Persentase penyelenggaraan keistimewaan urusan kelembagaan dan ketatalaksanaan	100 per sen	129.850.000,00	24 per sen	25.970.000,00	100 per sen	35.000.000,00	25 per sen	7.135.000,00	8.211.000,00	0	0	0	0	0	50	43.85	25 per sen	30	32	7.01.0.00.0.00.16.0000 KAPANEWON GIRISUBO	
569		4.01.04.2.06	Perencanaan dan Pelaksanaan Kegiatan Keistimewaan	Gelar seni budaya dalam rangka Hari Keistimewaan DIY	0	0	0	0	0	0	0	7.135.000,00	8.211.000,00	0	0	0	0	0	0	0	0	0	0	7.01.0.00.0.00.16.0000 KAPANEWON GIRISUBO	
570		4.01.04.2.06.01	Penyusunan Rencana Program dan Kegiatan Keistimewaan	Jumlah Dokumen Hasil Perencanaan dan Pengendalian Urusan Kelembagaan; Jumlah Program dan Kegiatan Keistimewaan yang Disusun	0	0	0	0	0	0	0	7.135.000,00	8.211.000,00	0	0	0	0	0	50	43.85	-	0	0	7.01.0.00.0.00.16.0000 KAPANEWON GIRISUBO	
571		2.22.08	PROGRAM PENYELENGGARAAN KEISTIMEWAAAN YOGYAKARTA URUSAN KEBUDAYAAN	Persentase penyelenggaraan keistimewaan urusan budaya	100 100 persen	750.000.000,00	0 100 persen	121.250.000,00	100 100 persen	100.000.000,00	0 100 persen	0	0	0	0	0	0	0	0	0 100 persen	121.250.000,00	20	16	7.01.0.00.0.00.17.0000 KAPANEWON TANJUNGSARI	
572		2.22.08.2.09	Adat, Seni, Tradisi dan Lembaga Budaya	Kapasitas tata kelola pemerintah meningkat	100 per sen	150.000.000,00	0 per sen	121.250.000,00	100 per sen	100.000.000,00	0	0	0	0	0	0	0	0	0	0 per sen	121.250.000,00	20	16	7.01.0.00.0.00.17.0000 KAPANEWON TANJUNGSARI	
573		2.22.08.2.09.07	Gelar Budaya	Gelar seni budaya dalam rangka Hari Keistimewaan DIY	0	0	0	0	0	0	0	0	0	0	0	0	0	0	0	0	0	0	0	7.01.0.00.0.00.17.0000 KAPANEWON TANJUNGSARI	

No	Sasaran	Kode	Urusan/Bidang urusan Pemerintahan dan Program/Kegiatan	Target RPJMD Pada Tahun 2022 s/d 2026 (Periode RPJMD)		Realisasi Capaian Kinerja RPJMD s/d RKPD Tahun 2022		Target Kinerja dan Anggaran RKPD Tahun 2023 yang dievaluasi		Realisasi Kinerja Pada Trivulian				Realisasi Capaian Kinerja dan Anggaran RKPD yang Dievaluasi		Tingkat Capaian Kinerja dan Realisasi Anggaran RKPD yang dievaluasi (%)		Realisasi Kinerja dan Anggaran RPJMD s/d Tahun 2023		Tingkat Capaian Kinerja dan Realisasi Anggaran RPJMD s/d Tahun 2022		OPD Penanggung Jawab	Ket		
				K	Rp	K	Rp	K	Rp	K	Rp	K	Rp	K	Rp	K	Rp	K	Rp	K	Rp				
1	2	3																							
574		4.01.04	PROGRAM PENYELENGGARAN AN KEISTIMEWAAN YOGYAKARTA URUSAN KELEMBAGAAAN DAN KETATALAKSANAAN AAN	100 100 persen	103.880.000	25 100 persen	25.970.000	100 100 persen	35.000.000	21.641 100 persen	7.575.500	25.75 100 persen	9.009.500	0	47.39 100 persen	16.585.000	47.39 47.39	25.75 100 persen	42.555.000	29.48	41		7.01.0.00.0.00.17.0000 KAPANEWON TANJUNGSARI		
575		4.01.04.2.06	Perencanaan dan Pengendalian Pelaksanaan Kegiatan Keistimewaan		0		0	0	35.000.000		7.575.500		9.009.500	0	0	16.585.000	0	0	0	0	0		7.01.0.00.0.00.17.0000 KAPANEWON TANJUNGSARI		
576		4.01.04.2.06.01	Penyusunan Rencana Program dan Kegiatan Keistimewaan		0		0	0	35.000.000	0 Dokumen	7.575.500	0 Dokumen	9.009.500	0 Dokumen	0	16.585.000	0	0	16.585.000	0	0		7.01.0.00.0.00.17.0000 KAPANEWON TANJUNGSARI		
577		2.22.08	PROGRAM PENYELENGGARAN AN KEISTIMEWAAN YOGYAKARTA URUSAN KEBUDAYAAN	100 Per sen	828.844.688	0 Per sen	111.500.000	100 Per sen	100.000.000	0 Per sen		0	20 Per sen	2.370.000	0	2.370.000	20	2.37	20 Per sen	113.870.000	24	14		7.01.0.00.0.00.18.0000 KAPANEWON PURWOSARI	
578		2.22.08.2.09	Adat, Seni, Tradisi dan Lembaga Budaya	100 per sen	157.500.000	0 per sen	111.500.000	100 per sen	100.000.000	0 per sen		0	20 per sen	2.370.000	0	2.370.000	20	2.37	0 per sen	113.870.000	24	14		7.01.0.00.0.00.18.0000 KAPANEWON PURWOSARI	
579		2.22.08.2.09.07	Gelar seni budaya dalam rangka Hari Keistimewaan DIY;		0			0	100.000.000	0 Even;		0 Even;	2.370.000	0 Laporan;	0	2.370.000	0	2.37	0 Laporan;	2.370.000	0	0		7.01.0.00.0.00.18.0000 KAPANEWON PURWOSARI	
580		4.01.04	PROGRAM PENYELENGGARAN AN KEISTIMEWAAN YOGYAKARTA URUSAN KELEMBAGAAAN DAN KETATALAKSANAAN AAN	100 Per sen	143.850.500	28 Per sen	25.970.000	100 Per sen	35.000.000	0 Laporan;	9.120.000	30 Per sen	9.415.000	0	57	18.535.000	57	52.96	30 Per sen	44.505.000	31.4	31		7.01.0.00.0.00.18.0000 KAPANEWON PURWOSARI	
581		4.01.04.2.06	Perencanaan dan Pengendalian Pelaksanaan Kegiatan Keistimewaan		0		0	0	35.000.000		9.120.000		9.415.000	0	0	18.535.000	0	52.96	0	0	0		7.01.0.00.0.00.18.0000 KAPANEWON PURWOSARI		

No	Sasaran	Kode	Urusan/Bidang urusan Pemerintahan dan Program/Kegiatan	Indikator Kinerja Program (Outcome)/Kegiatan (output)	Target RPJMD Pada Tahun 2022 s/d 2026 (Periode RPJMD)		Realisasi Kinerja Pada Triwulan				Target Kinerja dan Anggaran RPKD Tahun 2023 yang dievaluasi			Realisasi Kinerja dan Anggaran RPKD yang Dievaluasi		Tingkat Capaian Kinerja dan Realisasi Anggaran RPKD yang dievaluasi (%)		Realisasi Kinerja dan Anggaran RPJMD s/d Tahun 2023		Tingkat Capaian Kinerja dan Realisasi Anggaran RPJMD s/d Tahun 2022		OPD Penanggung Jawab	Ket						
					K	Rp	1	II	III	IV	K	Rp	8	K	Rp	13	K	Rp	14	K	Rp			15	K	Rp	16	K	Rp
1		3																											
582		4.01.04.2.06.01	Penyusunan Rencana Program dan Kegiatan Keistimewaan	Jumlah Dokumen Hasil Perencanaan dan Pengendalian Urusan Kelembagaan; Jumlah Program dan Kegiatan Keistimewaan yang Disusun	0			9.120.000	0 Dokumen	9.415.000	0 Dokumen	0 Dokumen	0 Dokumen	18.535.000	0 Dokumen	18.535.000	0	52,96	18.535.000	0		0			7.010.000.000.	18.0000	0	KAPANEWON PURWOSARI	
<b>Total</b>							13.933.949.496	107.696.156.834	22.013.624.856	0		0		35.947.574.352	38.87	33.38			143.780.989.260	35.74	25.74								

**Sasaran Pembangunan Jangka Menengah :**

**6. Pembangunan kawasan terintegrasi dan berkelanjutan**

No	Sasaran	Kode	Urusan/Bidang urusan Pemerintahan dan Program/Kegiatan	Indikator Kinerja Program (Outcome)/Kegiatan (output)	Target RPJMD Pada Tahun 2022 s/d 2026 (Periode RPJMD)		Realisasi Capaian Kinerja RPJMD s/d RKPD Tahun 2022		Target Kinerja dan Anggaran RKPD Tahun 2023 yang dievaluasi		Realisasi Kinerja Pada Triwulan				Realisasi Capaian Kinerja dan Anggaran RKPD yang dievaluasi		Tingkat Capaian Kinerja dan Realisasi Anggaran RPJMD yang dievaluasi (%)		Realisasi Kinerja dan Anggaran RPJMD s/d Tahun 2023		Tingkat Capaian Kinerja dan Realisasi Anggaran RPJMD s/d Tahun 2022		OPD Penanggung Jawab	Ket		
					K	Rp	K	Rp	K	Rp	K	Rp	K	Rp	K	Rp	K	Rp	K	Rp	K	Rp				
1	Pembangunan kawasan terintegrasi dan berkelanjutan	X.XX.01	PROGRAM PENUNJANG URUSAN PEMERINTAHAN DAERAH KABUPATEN/KOTA	Persentase pemenuhan penunjang urusan pemerintah daerah kabupaten/kabupaten dilaksanakan dengan baik	100 Per sen	39.862.704.901	50 Per sen	9.127.482.381	100 Per sen	7.124.548.336	20 Per sen	1.517.309.499	22 Per sen	2.222.477.840	0	11	12	42	52.49	22 Per sen	12.867.269.720	28.4	32	1.03.1.04.0.00.01.0000 DINAS PEKERJAAN UMUM, PERUMAHAN RAKYAT, DAN KAWASAN PERMUKIMAN	17	18

Sasaran Pembangunan Jangka Menengah :

7. Nilai Investasi Meningkat

No	Sasaran	Kode	Urusan/Bidang urusan Pemerintahan dan Program/Kegiatan	Indikator Kinerja Program (Outcome)/Kegiatan (output)	Target RPJMD Pada Tahun 2022 s/d 2026 Periode RPJMD		Realisasi Capaian Kinerja RPJMD s/d RKPD Tahun 2022		Target Kinerja dan Anggaran RKPD Tahun 2023 yang divaluasi		Realisasi Kinerja Pada Triwulan				Realisasi Capaian Kinerja dan Anggaran RKPD yang Dievaluasi		Tingkat Capaian Kinerja dan Realisasi Anggaran RPJMD s/d Tahun 2022		Tingkat Capaian Kinerja dan Realisasi Anggaran RPJMD s/d Tahun 2022	OPD Penanggung Jawab	
					K	Rp	K	Rp	K	Rp	K	Rp	K	Rp	K	Rp	K	Rp			K
1	1	2	3	4	5	6	7	8	9	10	11	12	13	14	15	16	17	18			
1	Nilai Investasi Meningkat	X.XX.01	PROGRAM PENUJANGAN PEMERINTAHAN DAERAH KABUPATEN/KOTA	Persentase penunjang urusan pemerintah daerah kabupaten terlaksana dengan baik	100   Per sen	18.744.970.737   20,38   Persen	3.765.334.599   100   Per sen	2.608.577.189   100   Per sen	526.001.919   33,48   P ersen	852.904.501   852.906.420   P ersen	0	0	1.378.906.420   50,58   K	52.866.333,48   50,58   K	5.144.241.019   30,04   K	27	17	2.10.1.03.0.00.01.0000 DINAS PERTANAHAN DAN TATA RUANG (KUNDHA NITI MANDALA SARTATA SASANA)			
2		X.XX.01	Perencanaan, Penganggaran, dan Evaluasi Kinerja Perangkat Daerah	Persentase Layanan Perencanaan, dan Penganggaran, dan Evaluasi Kinerja Perangkat Daerah terlayani dengan baik	100   Per sen	43.163.000   16,27   Persen	37.982.500   100   Per sen	45.500.000   25,00   P ersen	11.922.500   21,88   P ersen	9.204.700   9.204.700   P ersen	0	0	21.127.200   46,88   P ersen	46.4325.00   46,88   P ersen	59.109.700   29,38   P ersen	27		2.10.1.03.0.00.01.0000 DINAS PERTANAHAN DAN TATA RUANG (KUNDHA NITI MANDALA SARTATA SASANA)			
3		X.XX.01	Penyusunan Dokumen Perencanaan Perangkat Daerah	Jumlah Dokumen Perencanaan Perangkat Daerah	0   3   Dokumen men	0	0   3   Dokumen men	35.540.000   1   Dokumen men	10.129.500   1   Dokumen men	7.912.200   1   Dokumen men	0   1   Dokumen men	0   1   Dokumen men	18.041.700   66,67   Dokumen men	50,76   50,76   Dokumen men	18.041.700   0   Dokumen men	0	0	2.10.1.03.0.00.01.0000 DINAS PERTANAHAN DAN TATA RUANG (KUNDHA NITI MANDALA SARTATA SASANA)			
4		X.XX.01	Koordinasi dan Penyusunan Dokumen RKA-SKPD	Jumlah Dokumen Perubahan RKA-SKPD dan Laporan Hasil Koordinasi Penyusunan Dokumen RKA-SKPD	0   1   Dokumen men	0	0   1   Dokumen men	700   1   Dokumen men	0   1   Dokumen men	0   1   Dokumen men	0   1   Dokumen men	0   1   Dokumen men	0   1   Dokumen men	0   1   Dokumen men	0   1   Dokumen men	0	0	2.10.1.03.0.00.01.0000 DINAS PERTANAHAN DAN TATA RUANG (KUNDHA NITI MANDALA SARTATA SASANA)			
5		X.XX.01	Koordinasi dan Penyusunan Dokumen Perubahan RKA-SKPD	Jumlah Dokumen Perubahan RKA-SKPD dan Laporan Hasil Koordinasi Penyusunan Dokumen RKA-SKPD	0   1   Dokumen men	0	0   1   Dokumen men	600   1   Dokumen men	0   1   Dokumen men	0   1   Dokumen men	0   1   Dokumen men	0   1   Dokumen men	0   1   Dokumen men	0   1   Dokumen men	0   1   Dokumen men	0	0	2.10.1.03.0.00.01.0000 DINAS PERTANAHAN DAN TATA RUANG (KUNDHA NITI MANDALA SARTATA SASANA)			
6		X.XX.01	Koordinasi dan Penyusunan DPA-SKPD	Jumlah Dokumen DPA-SKPD dan Laporan Hasil Koordinasi Penyusunan Dokumen DPA-SKPD	0   2   Dokumen men	0	0   2   Dokumen men	1.300.000   877   Dokumen men	1.300.000   877   Dokumen men	423   423   Dokumen men	0   0   Dokumen men	0   0   Dokumen men	1.300.000   100   Dokumen men	100   100   Dokumen men	1.300.000   0   Dokumen men	0	0	2.10.1.03.0.00.01.0000 DINAS PERTANAHAN DAN TATA RUANG (KUNDHA NITI MANDALA SARTATA SASANA)			
7		X.XX.01	Koordinasi dan Penyusunan Perubahan DPA-SKPD	Jumlah Dokumen Perubahan DPA-SKPD dan Laporan Hasil Koordinasi Penyusunan Dokumen Perubahan DPA-SKPD	0   2   Dokumen men	0	0   2   Dokumen men	600   2   Dokumen men	0   2   Dokumen men	0   2   Dokumen men	0   2   Dokumen men	0   2   Dokumen men	0   2   Dokumen men	0   2   Dokumen men	0   2   Dokumen men	0	0	2.10.1.03.0.00.01.0000 DINAS PERTANAHAN DAN TATA RUANG (KUNDHA NITI MANDALA SARTATA SASANA)			

No	Sasaran	Kode	Urusan/Bidang Pemerintahan dan Program/Kegiatan	Indikator Kinerja Program (Outcome)/Kegiatan (output)	Target RPJMD Pada Tahun 2022 s/d 2026 Periode (RPJMD)		Realisasi Capaian Kinerja RPJMD s/d RKPD Tahun 2022		Target Kinerja dan Anggaran RKPD Tahun 2023 yang dievaluasi		Realisasi Kinerja Pada Triwulan				Realisasi Capaian Kinerja dan Anggaran RKPD yang dievaluasi		Tingkat Capaian Kinerja dan Realisasi Anggaran RPKD yang dievaluasi (%)		Realisasi Kinerja dan Anggaran RPJMD s/d Tahun 2023		Tingkat Capaian Kinerja dan Realisasi Anggaran RPJMD s/d Tahun 2022		Ket	
					K	Rp	K	Rp	K	Rp	I	II	III	IV	K	Rp	K	Rp	K	Rp	K	Rp		K
1	2	3	4	5	6	7	8	9	10	11	12	13	14	15	16	17	18							
8		X.XX.01.2.01.06	Koordinasi dan Penyusunan Laporan Capaian Kinerja dan Ikhtisar Realisasi Kinerja SKPD	Jumlah Laporan Capaian Kinerja dan Ikhtisar Realisasi Kinerja SKPD dan Laporan Hasil Koordinasi Penyusunan Laporan Capaian Kinerja dan Ikhtisar Realisasi Kinerja SKPD	0	0	3.760.000	41 Laporan	869.500	0 Laporan	0 Laporan	0 Laporan	52,94	1.785.500	0	2.10.1.03.0.00.01.0000 DINAS PERTANAHAN DAN TATA RUANG (KUNDHA NITI MANDALA SARTA TATA SASANA)								
9		X.XX.01.2.01.07	Evaluasi Kinerja Perangkat Daerah	Jumlah Laporan Evaluasi Kinerja Perangkat Daerah	0	0	3.000.000	02 Laporan	0 Laporan	0 Laporan	0 Laporan	0 Laporan	33,33	0	0	2.10.1.03.0.00.01.0000 DINAS PERTANAHAN DAN TATA RUANG (KUNDHA NITI MANDALA SARTA TATA SASANA)								
10		X.XX.01.2.02	Administrasi Keuangan Perangkat Daerah	Persentase Layanan Administrasi Keuangan Perangkat Daerah terlayani dengan baik	99 Persen	3.174.193.718	1.943.478.589	34,05 Persen	660.130.173	0	0	034,05 Persen	56,28	4.232.817.823	31,14	2.10.1.03.0.00.01.0000 DINAS PERTANAHAN DAN TATA RUANG (KUNDHA NITI MANDALA SARTA TATA SASANA)								
11		X.XX.01.2.02.01	Penyediaan Gaji dan Tunjangan ASN	Jumlah Orang yang Menerima Gaji dan Tunjangan ASN	0	0	1.909.566.089	14016 Orang/bulan	652.741.673	16 Orang/bulan	16 Orang/bulan	0	55,91	1.044.281.905	0	2.10.1.03.0.00.01.0000 DINAS PERTANAHAN DAN TATA RUANG (KUNDHA NITI MANDALA SARTA TATA SASANA)								
12		X.XX.01.2.02.05	Koordinasi dan Penyusunan Laporan Keuangan Akhir Tahun SKPD	Jumlah Laporan Keuangan Akhir Tahun SKPD dan Laporan Hasil Koordinasi Penyusunan Laporan Keuangan Akhir Tahun SKPD	0	0	2.000.000	11 Laporan	0	0	0	0	100	1.706.000	0	2.10.1.03.0.00.01.0000 DINAS PERTANAHAN DAN TATA RUANG (KUNDHA NITI MANDALA SARTA TATA SASANA)								
13		X.XX.01.2.02.07	Koordinasi dan Penyusunan Laporan Keuangan Bulanan/Triwulanan/Semesteran SKPD	Jumlah Laporan Keuangan Bulanan/Triwulanan/Semesteran SKPD dan Laporan Koordinasi Penyusunan Laporan Keuangan Bulanan/Triwulanan/Semesteran SKPD	0	0	31.912.500	311 Laporan	7.388.500	0	0	0	46,15	12.636.200	0	2.10.1.03.0.00.01.0000 DINAS PERTANAHAN DAN TATA RUANG (KUNDHA NITI MANDALA SARTA TATA SASANA)								
14		X.XX.01.2.05	Administrasi Kepegawaian Perangkat Daerah	Persentase Layanan Administrasi Kepegawaian Perangkat Daerah terlayani dengan baik	100 Persen	7.018.000	14.480.000	0,00 Persen	7.020.000	0	0	0	0	17.050.000	20,02	2.10.1.03.0.00.01.0000 DINAS PERTANAHAN DAN TATA RUANG (KUNDHA NITI MANDALA SARTA TATA SASANA)								

No	Sasaran	Kode	Urusan/Bidang urusan Pemerintahan dan Program/Kegiatan	Indikator Kinerja Program (Outcome)/Kegiatan (output)	Target RPJMD Pada Tahun 2022 s/d 2026 Periode (RPJMD)		Realisasi Capaian Kinerja RPJMD s/d RKPD Tahun 2022		Target Kinerja dan Anggaran RKPD Tahun 2023 yang dievaluasi		Realisasi Kinerja Pada Triwulan				Realisasi Capaian Kinerja dan Anggaran RKPD yang dievaluasi		Tingkat Capaian Kinerja dan Realisasi Anggaran s/d Tahun 2022		Ket
					K	Rp	K	Rp	K	Rp	K	Rp	K	Rp	K	Rp	K	Rp	
1	2	3	4	5	6	7	8	9	10	11	12	13	14	15	16	17	18		
15		X.XX.01.2.05.03	Pendataan dan Pengolahan Administrasi Kepegawaian	Jumlah Dokumen Pendataan dan Pengolahan Administrasi Kepegawaian	0		14.480.000	0 Dokumen	7.020.000	0 Dokumen	0 Dokumen	0	0	12.100.000	0	12.100.000	0	0	2.10.1.03.0.00.01.0000 DINAS PERTANAHAN DAN TATA RUANG (KUNDHA NITI MANDALA SARTA TATA SASANA)
16		X.XX.01.2.06	Administrasi Umum Perangkat Daerah	Persentase Layanan Administrasi Umum Perangkat Daerah yang baik	437.382.000	250.431.548	293.083.700	25.441P ersen	95.842.132	0	0	0	49,34	397.350.747	36,83	397.350.747	18	0	2.10.1.03.0.00.01.0000 DINAS PERTANAHAN DAN TATA RUANG (KUNDHA NITI MANDALA SARTA TATA SASANA)
17		X.XX.01.2.06.01	Penyediaan Komponen Instalasi Listrik/Penerangan Bangunan Kantor	Jumlah Paket Komponen Instalasi Listrik/Penerangan Bangunan Kantor yang Disediakan	0		11.500.000	0 paket	6.509.000	0 paket	0 paket	0,3	75	8.496.500	0	8.496.500	0	0	2.10.1.03.0.00.01.0000 DINAS PERTANAHAN DAN TATA RUANG (KUNDHA NITI MANDALA SARTA TATA SASANA)
18		X.XX.01.2.06.02	Penyediaan Peralatan dan Perlengkapan Kantor	Jumlah Paket Peralatan dan Perlengkapan Kantor yang Disediakan	0		94.420.200	0 7 Paket	62.710.106	0 Paket	0 Paket	0,7	100	91.549.136	0	91.549.136	0	0	2.10.1.03.0.00.01.0000 DINAS PERTANAHAN DAN TATA RUANG (KUNDHA NITI MANDALA SARTA TATA SASANA)
19		X.XX.01.2.06.03	Penyediaan Peralatan Rumah Tangga	Jumlah Paket Peralatan Rumah Tangga yang Disediakan	0		7.926.000	0 4 Paket	2.600.000	0 Paket	0 Paket	0,2	50	4.200.000	0	4.200.000	0	0	2.10.1.03.0.00.01.0000 DINAS PERTANAHAN DAN TATA RUANG (KUNDHA NITI MANDALA SARTA TATA SASANA)
20		X.XX.01.2.06.05	Penyediaan Barang Cetak dan Penggandaan	Jumlah Paket Barang Cetak dan Penggandaan yang Disediakan	0		18.171.500	0 11 Paket	8.395.000	0 Paket	0 Paket	0,7	63,64	10.285.000	0	10.285.000	0	0	2.10.1.03.0.00.01.0000 DINAS PERTANAHAN DAN TATA RUANG (KUNDHA NITI MANDALA SARTA TATA SASANA)
21		X.XX.01.2.06.06	Penyediaan Bahan Bacaan dan Peraturan Perundang-undangan	Jumlah Dokumen Bahan Bacaan dan Peraturan Perundang-undangan yang Disediakan	0		1.080.000	90 5 Dokumen	270	15 Dokumen	15 Dokumen	181 5 Dokumen	49,59	540	0	540	0	0	2.10.1.03.0.00.01.0000 DINAS PERTANAHAN DAN TATA RUANG (KUNDHA NITI MANDALA SARTA TATA SASANA)
22		X.XX.01.2.06.08	Fasilitasi Kunjungan Tamu	Jumlah Laporan Fasilitasi Kunjungan Tamu	0		5.600.000	0 12 Laporan	525	1 Laporan	0 Laporan	0,6	50	525	0	525	0	0	2.10.1.03.0.00.01.0000 DINAS PERTANAHAN DAN TATA RUANG (KUNDHA NITI MANDALA SARTA TATA SASANA)

No	Sasaran	Kode	Urusan/Bidang urusan Pemerintahan dan Program/Kegiatan	Indikator Kinerja Program (Outcome)/Kegiatan (output)	Target RPJMD Pada Tahun 2022 s/d 2026 Periode (RPJMD)		Realisasi Capaian Kinerja RPJMD s/d RKPD Tahun 2022		Target Kinerja dan Anggaran RKPD Tahun 2023 yang dievaluasi		Realisasi Kinerja Pada Triwulan				Realisasi Capaian Kinerja dan Anggaran RKPD yang dievaluasi		Tingkat Capaian Kinerja dan Realisasi Anggaran RPKD yang dievaluasi (%)		Realisasi Kinerja dan Anggaran RPJMD s/d Tahun 2023		Tingkat Capaian Kinerja dan Realisasi Anggaran RPJMD s/d Tahun 2022		Ket		
					K	Rp	K	Rp	K	Rp	K	Rp	K	Rp	K	Rp	K	Rp	K	Rp	K	Rp			
1	2	3	4	5	6	7	8	9	10	11	12	13	14	15	16	17	18								
23		X.XX.01.2.06.09	Penyelenggaraan Penyelenggaraan Rapat Koordinasi dan Konsultasi SKPD	Jumlah Laporan Penyelenggaraan Rapat Koordinasi dan Konsultasi SKPD	0	53   Laporan	154.386.000	16.490.537   Laporan	14.833.026   Laporan	0   Laporan	0   Laporan	31.323.563	35.85	31.323.563	0	2.10.1.03.0.00.01.0000 DINAS PERTANAHAN DAN TATA RUANG (KUNDHA NITI MANDALA SARTA TATA SASANA)									
24		X.XX.01.2.07	Pengadaan Barang Milik Daerah Penunjang Urusan Pemerintahan Daerah	Persentase Pengadaan Barang Milik Daerah Penunjang Urusan Pemerintahan terlaksana dengan baik	60.000.000	32.385.000   Persen	5.000.000	0   100   Persen	4.970.000	0	0   100   Persen	4.970.000	100	37.355.000	40	2.10.1.03.0.00.01.0000 DINAS PERTANAHAN DAN TATA RUANG (KUNDHA NITI MANDALA SARTA TATA SASANA)									
25		X.XX.01.2.07.06	Pengadaan Peralatan dan Mesin Lainnya	Jumlah Unit Peralatan dan Mesin Lainnya yang Disediakan	0	0   1   Unit	5.000.000	0   1   Unit	4.970.000	0   1   Unit	0   1   Unit	4.970.000	100	4.970.000	0	2.10.1.03.0.00.01.0000 DINAS PERTANAHAN DAN TATA RUANG (KUNDHA NITI MANDALA SARTA TATA SASANA)									
26		X.XX.01.2.08	Penyediaan Jasa Penunjang Urusan Pemerintahan Daerah	Persentase Layanan Penyediaan Jasa Penunjang Urusan Pemerintahan Daerah terlaksana dengan baik	93.720.000	57.025.829   Persen	81.566.500	14.301.259   25   Persen	17.235.946	0	0   25   Persen	31.537.205	50	88.563.034	29.65	2.10.1.03.0.00.01.0000 DINAS PERTANAHAN DAN TATA RUANG (KUNDHA NITI MANDALA SARTA TATA SASANA)									
27		X.XX.01.2.08.01	Penyediaan Jasa Surat Menyurat	Jumlah Laporan Penyediaan Jasa Surat Menyurat	0	0   12   Laporan	27.540.000	4.368.500   3   Laporan	6.480.000	0   1   Laporan	0   1   Laporan	10.848.500	50	10.848.500	0	2.10.1.03.0.00.01.0000 DINAS PERTANAHAN DAN TATA RUANG (KUNDHA NITI MANDALA SARTA TATA SASANA)									
28		X.XX.01.2.08.02	Penyediaan Jasa Komunikasi, Sumber Daya Air dan Listrik	Jumlah Laporan Penyediaan Jasa Komunikasi, Sumber Daya Air dan Listrik yang Disediakan	0	0   72   Laporan	54.026.500	9.932.759   18   Laporan	10.755.946   1   Laporan	0   1   Laporan	0   1   Laporan	20.688.705	50	20.688.705	0	2.10.1.03.0.00.01.0000 DINAS PERTANAHAN DAN TATA RUANG (KUNDHA NITI MANDALA SARTA TATA SASANA)									
29		X.XX.01.2.09	Pemeliharaan Barang Milik Daerah Penunjang Urusan Pemerintahan Daerah	Persentase Layanan Pemeliharaan Barang Milik Daerah Penunjang Urusan Pemerintahan Daerah terlayani dengan baik	418.280.000	206.366.004   Persen	225.468.400	45.127.161   28.01   Persen	58.501.550	0	0   28.01   Persen	103.628.711	52.64	309.994.715	30.01	2.10.1.03.0.00.01.0000 DINAS PERTANAHAN DAN TATA RUANG (KUNDHA NITI MANDALA SARTA TATA SASANA)									
30		X.XX.01.2.09.02	Penyediaan Jasa Pemeliharaan, Biaya Pajak, dan Perizinan Kendaraan Dinas Operasional atau Lapangan	Jumlah Kendaraan Dinas Operasional atau Lapangan yang Dipelihara dan dibayarkan Pajak dan Perizinannya	0	0   260   unit	117.098.000	32.132.161   93   unit	24.014.750   1   unit	0   1   unit	0   160   unit	56.146.911	61.54	56.146.911	0	2.10.1.03.0.00.01.0000 DINAS PERTANAHAN DAN TATA RUANG (KUNDHA NITI MANDALA SARTA TATA SASANA)									



No	Sasaran	Kode	Urusan/Bidang urusan Pemerintahan dan Program/Kegiatan	Indikator Kinerja Program (Outcome)/Kegiatan (output)	Target RPJMD Pada Tahun 2022 s/d 2026 Periode (RPJMD)		Realisasi Capaian Kinerja RPJMD s/d RKPD Tahun 2022		Target Kinerja dan Anggaran RKPD Tahun 2023 yang dievaluasi		Realisasi Kinerja Pada Triwulan				Tingkat Capaian Kinerja dan Realisasi Anggaran RPKD yang dievaluasi (%)		Realisasi Kinerja dan Anggaran RPJMD s/d Tahun 2023		Tingkat Capaian Kinerja dan Realisasi Anggaran RPJMD s/d Tahun 2022		Ket						
					6		7		8		9		10		11		12		13			14		15		16	
					K	Rp	K	Rp	K	Rp	K	Rp	K	Rp	K	Rp	K	Rp	K	Rp		K	Rp	K	Rp	K	Rp
1	2	3	4	5																			17	18			
31		X.XX.01.2.09.06	Pemeliharaan Peralatan dan Mesin Lainnya	Jumlah Peralatan dan Mesin Lainnya yang Dipelihara	0		30.850.000	31 Unit	2.650.000	15 Unit	2.610.000	0 Unit	0 Unit	0 Unit	0 Unit	5.260.000	0	5.260.000	0	62.07	17.05			2.10.1.03.0.00.01.0000 DINAS PERTANAHAN DAN TATA RUANG (KUNDHA NITI MANDALA SARTA TATA SASANA)			
32		X.XX.01.2.09.09	Pemeliharaan/Rehabilitasi Gedung Bangunan Lainnya yang Dipelihara/Direhabilitasi	Jumlah Gedung Kantor dan Bangunan Lainnya yang Dipelihara/Direhabilitasi	0		72.420.400	0 Unit	9.145.000	0 Unit	30.076.800	0 Unit	0 Unit	0 Unit	0 Unit	39.221.800	0	39.221.800	0	54.16				2.10.1.03.0.00.01.0000 DINAS PERTANAHAN DAN TATA RUANG (KUNDHA NITI MANDALA SARTA TATA SASANA)			
33		X.XX.01.2.09.10	Pemeliharaan/Rehabilitasi Samana dan Prasarana Gedung Kantor atau Bangunan Lainnya yang Dipelihara/Direhabilitasi	Jumlah Samana dan Prasarana Gedung Kantor atau Bangunan Lainnya yang Dipelihara/Direhabilitasi	0		5.100.000	4 Unit	1.200.000	6 Unit	1.800.000	0 Unit	0 Unit	0 Unit	0 Unit	3.000.000	0	3.000.000	0	58.82	58.82			2.10.1.03.0.00.01.0000 DINAS PERTANAHAN DAN TATA RUANG (KUNDHA NITI MANDALA SARTA TATA SASANA)			
34		1.03.09	PROGRAM PENATAAN BANGUNAN DAN LINGKUNGANNYA	Persentase kawasan memiliki dokumen RTBL	100   Per sen	3.207.185.000	0   Per sen	235.675.000	0   Per sen	2.434.000	0   Per sen	45.656.600	0	0	0	48.090.600	20	262.376.650	0	20.41	0	20.41			2.10.1.03.0.00.01.0000 DINAS PERTANAHAN DAN TATA RUANG (KUNDHA NITI MANDALA SARTA TATA SASANA)		
35		1.03.09.2.01	Penyelenggaraan Penataan Bangunan dan Lingkungannya di Daerah Kabupaten/Kota	Persentase Kawasan perkotaan dan kawasan strategis memiliki RTBL dan regulasinya	100   Per sen	675.000.000	0   Per sen	235.675.000	0   Per sen	2.434.000	0   Per sen	45.656.600	0	0	0	48.090.600	6,67	262.376.650	0	20.41	0	20.41			2.10.1.03.0.00.01.0000 DINAS PERTANAHAN DAN TATA RUANG (KUNDHA NITI MANDALA SARTA TATA SASANA)		
36		1.03.09.2.01.01	Penyusunan Rencana, Kebijakan, Strategi dan Teknis Sistem Penataan Bangunan dan Lingkungan di Kabupaten/Kota	Jumlah Dokumen Rencana, Kebijakan, Strategi dan Teknis Sistem Penataan Bangunan dan Lingkungan di Kabupaten/Kota	0		235.675.000	0   Dokumen	2.434.000	0   Dokumen	45.656.600	0   Dokumen	0   Dokumen	0   Dokumen	0   Dokumen	48.090.600	0	48.090.600	0	20.41	0	20.41			2.10.1.03.0.00.01.0000 DINAS PERTANAHAN DAN TATA RUANG (KUNDHA NITI MANDALA SARTA TATA SASANA)		
37		1.03.12	PROGRAM PENYELIDINGAN PENATAAN RUANG	Persentase penyelenggaraan Penataan Ruang	100   Per sen	7.376.198.200	18.52   Per persen	994.537.000	0,00   Per persen	101.638.000	62.50   Per persen	426.795.640	0	0	0	528.433.640	104,33	1.644.634.940	22	53.13	115.74	62.50   Per persen	62.50   Per persen			2.10.1.03.0.00.01.0000 DINAS PERTANAHAN DAN TATA RUANG (KUNDHA NITI MANDALA SARTA TATA SASANA)	
38		1.03.12.2.01	Penetapan Rencana Tata Ruang Wilayah (RTRW) dan Rencana Rinci Tata Ruang (RRTR) Kabupaten/Kota	Persentase Layanan Penetapan Rencana Tata Ruang Wilayah (RTRW) dan Rencana Rinci Tata Ruang (RRTR) Kabupaten/Kota terlayani dengan baik	100   Per sen	350.000.000	0,00   Per sen	629.010.000	0,00   Per sen	8.395.500	0   Per sen	227.639.900	0	0	0	236.035.400	14,13	912.006.700	26	37.52	0	0,00   Per sen	0,00   Per sen			2.10.1.03.0.00.01.0000 DINAS PERTANAHAN DAN TATA RUANG (KUNDHA NITI MANDALA SARTA TATA SASANA)	

No	Sasaran	Kode	Urusan/Bidang urusan Pemerintahan dan Program/Kegiatan	Indikator Kinerja Program (Outcome)/Kegiatan (output)	Target RPJMD Pada Tahun 2022 s/d 2026 Periode (RPJMD)		Realisasi Capaian Kinerja RPJMD s/d RKPD Tahun 2022		Target Kinerja dan Anggaran RKPD Tahun 2023 yang dievaluasi		Realisasi Kinerja Pada Triwulan				Realisasi Capaian Kinerja dan Anggaran RKPD yang dievaluasi		Tingkat Capaian Kinerja dan Realisasi Anggaran RPJMD s/d Tahun 2022		Ket
					K	Rp	K	Rp	K	Rp	K	Rp	K	Rp	K	Rp	K	Rp	
1	2	3	4	5	6	7	8	9	10	11	12	13	14	15	16	17	18		
39		1.03.12.2.01.02	Pelaksanaan Persetujuan Substansi, Evaluasi, Konsultasi, Evaluasi dan Penetapan RRTR Kabupaten/Kota	Jumlah Dokumen Persetujuan Substansi, Evaluasi dan Penetapan RRTR Kabupaten/Kota	0		629.010.000	0 Dokumen	227.639.900	0 Dokumen	0 Dokumen	236.035.400	0	236.035.400	0				
40		1.03.12.2.02	Koordinasi dan Sinkronisasi Perencanaan Tata Ruang Daerah Kabupaten/Kota	Persentase Layanankoordinasi dan sinkronisasi perencanaan tata ruang daerah kabupaten/kota terlayani dengan baik	100 Per sen	280.000.000	119.540.000	100 Per sen	23.760.000	0		101.557.500	100	185.851.800	39.44				
41		1.03.12.2.02.03	Peningkatan Peran Masyarakat dalam Penataan Ruang	Jumlah Dokumen Peningkatan pemahaman dan tanggung jawab Masyarakat	0		119.540.000	0 Dokumen	23.760.000	0 Dokumen	0 Dokumen	101.557.500	100	101.557.500	0				
42		1.03.12.2.03	Koordinasi dan Sinkronisasi Pemanfaatan Ruang Daerah Kabupaten/Kota	Persentase Layanan Koordinasi dan Sinkronisasi Pemanfaatan Ruang Daerah Kabupaten/Kota terlayani dengan baik	100 Per sen	290.000.000	100.343.000	100 Per sen	65.643.000	0		72.505.500	100	209.763.300	38.92				
43		1.03.12.2.03.02	Sistem Informasi Penataan Ruang	Jumlah Data dan Informasi yang Dihasilkan dari Sistem Informasi Penataan Ruang	0		100.343.000	0 Dokumen	65.643.000	0 Dokumen	0 Dokumen	72.505.500	100	72.505.500	0				
44		1.03.12.2.04	Koordinasi dan Sinkronisasi Pemandirian Ruang Daerah Kabupaten/Kota	Persentase layanan koordinasi dan sinkronisasi pemandirian pemanfaatan ruang daerah kab./kota terlayani dengan baik	100 Per sen	350.000.000	145.644.000	50 Per sen	109.752.740	0		118.335.240	50	337.013.140	36.45				
45		1.03.12.2.04.02	Koordinasi dan Sinkronisasi Perubahan dan Peningkatan Bidang Penataan Ruang	Jumlah Dokumen Koordinasi dan Sinkronisasi Perubahan dan Peningkatan Bidang Penataan Ruang	0		114.614.000	0 Dokumen	102.542.740	0 Dokumen	0 Dokumen	104.942.740	66.67	104.942.740	0				
46		1.03.12.2.04.04	Koordinasi Pelaksanaan Penataan Ruang	Jumlah Dokumen Koordinasi Pelaksanaan Penataan Ruang	0		31.030.000	0 Dokumen	7.210.000	0 Dokumen	0 Dokumen	13.392.500	0	13.392.500	0				

No	Sasaran	Kode	Urusan/Bidang urusan Pemerintahan dan Program/Kegiatan	Indikator Kinerja Program (Outcome)/Kegiatan (output)	Target RPJMD Pada Tahun 2022 s/d 2026 Periode (RPJMD)		Realisasi Capaian Kinerja RPJMD s/d RKPD Tahun 2022		Target Kinerja dan Anggaran RKPD Tahun 2023 yang dievaluasi		Realisasi Kinerja Pada Triwulan				Realisasi Capaian Kinerja dan Anggaran RKPD yang dievaluasi		Tingkat Capaian Kinerja dan Realisasi Anggaran RPKD yang dievaluasi (%)		Realisasi Kinerja dan Anggaran RPJMD s/d Tahun 2023		Tingkat Capaian Kinerja dan Realisasi Anggaran RPJMD s/d Tahun 2022		Ket	
					K	Rp	K	Rp	K	Rp	K	Rp	K	Rp	K	Rp	K	Rp	K	Rp	K	Rp		
1	2	3	4	5																			17	18
47		1.03.13	PROGRAM PENYELENGGARAAN KEISTIMEWAAN YOGYAKARTA URUSAN TATA RUANG	Persentase SRS kasultanan dan kadipaten yang memiliki dokumen rencana tata ruang	100   Per sen	6.760.000.000	0   Per sen	268.117.750	28,89   Persen	2.002.738.000	0,00   Per sen	25.475.000	0   Per sen	421.191.598	0	0   Per sen	446.666.598	0	22,3   Per sen	0   Per sen	714.784.348	3,4	11	
48		1.03.13.2.01	Perencanaan Tata Ruang Satuan Kasultanan dan Kadipaten	Persentase layanan Perencanaan tata ruang satuan ruang strategis kasultanan dan kadipaten	100   Per sen	1.440.000.000	0,00   Per sen	268.117.750	100   Per sen	1.702.738.000	0,00   Per sen	25.475.000	0   Per sen	338.834.958	0	0   Per sen	364.309.958	0	21,4   Per sen	0,00   Per sen	632.427.708	2,6	12	
49		1.03.13.2.01.05	Perencanaan Program/Kegiatan Urusan Tata Ruang	Jumlah Dokumen Perencanaan Program/Kegiatan Urusan Tata Ruang	0		0		7   Dokumen	1.702.738.000	0   Dokumen	25.475.000	0   Dokumen	338.834.958	0	0   Dokumen	364.309.958	0	21,4   Per sen	0	364.309.958	0	0	
50		1.03.13.2.03	Pengendalian Pemanfaatan Ruang Satuan Ruang Strategis	Persentase layanan Pengawasan Pemanfaatan Penataan Ruang Strategis	100   Per sen	350.000.000	0,00   Per sen		100   Per sen	300.000.000	0,00   Per sen	0	0   Per sen	82.356.640	0	0   Per sen	82.356.640	0	27,45   Per sen	0,00   Per sen	83.631.640	22,67	5	
51		1.03.13.2.03.01	Pengawasan Penyelenggaraan Penataan Ruang	Jumlah Dokumen Pengawasan Penyelenggaraan Penataan Ruang	0		0		2   Dokumen	300.000.000	0   Dokumen		0   Dokumen	82.356.640	0	0   Dokumen	82.356.640	0	27,45   Per sen	0	82.356.640	0	0	
52		2.10.04	PROGRAM PENYELESAIAN SENGKETA TANAH GARAPAN	Persentase penyelesaian administrasi sengketa tanah terganggu	100   Per sen	55.400.000	0   Per sen	9.397.800	40   Persen	6.690.000	0,00   Per sen	1.630.000	33,33   Persen	1.240.000	0	0	2.870.000	0	42,9   Persen	33,33   Persen	12.267.800	53,33	22	
53		2.10.04.2.01	Penyelesaian Sengketa Tanah Garapan dalam Daerah Kabupaten/Kota	Persentase Layanan Penyelesaian Sengketa Tanah Garapan dalam Daerah Kabupaten/Kota terlayani dengan baik	100   Per sen	10.000.000	0   Per sen	9.397.800	100   Per sen	6.690.000	0,00   Per sen	1.630.000	33,33   Persen	1.240.000	0	0	2.870.000	0	42,9   Per sen	33,33   Persen	12.267.800	17,78	22	
54		2.10.04.2.01.02	Mediasi Penyelesaian Sengketa Tanah Garapan dalam 1 (satu) Daerah Kabupaten/Kota	Jumlah Berita Acara Hasil Mediasi Penyelesaian Kasus Sengketa dan Konflik Tanah Garapan dalam 1 (satu) Daerah Kabupaten/Kota	0		0		6   Berita Acara	6.690.000	0   Berita Acara	1.630.000	2   Berita Acara	1.240.000	0	0	2.870.000	0	42,9   Per sen	33,33   Persen	2.870.000	0	0	

No	Sasaran	Kode	Urusan/Bidang urusan Pemerintahan dan Program/Kegiatan	Indikator Kinerja Program (Outcome)/Kegiatan (output)	Target RPJMD Pada Tahun 2022 s/d 2026 Periode (RPJMD)		Realisasi Capaian Kinerja RPJMD s/d RKPD Tahun 2022		Target Kinerja dan Anggaran RKPD Tahun 2023 yang dievaluasi		Realisasi Kinerja Pada Triwulan				Tingkat Capaian Kinerja dan Realisasi Anggaran RPKD yang dievaluasi (%)		Realisasi Kinerja dan Anggaran RPJMD s/d Tahun 2023		Tingkat Capaian Kinerja dan Realisasi Anggaran RPJMD s/d Tahun 2022		Ket
					K	Rp	K	Rp	K	Rp	K	Rp	K	Rp	K	Rp	K	Rp	K	Rp	
1	2	3	4	5	6	7	8	9	10	11	12	13	14	15	16	17	18				
55	2.10.05		PROGRAM PENYELESAIAN GANTI KERUGIAN DAN SANTUNAN TANAH UNTUK PEMBANGUNAN	Persentase penyelesaian ganti kerugian dan santunan tanah untuk Pembangunan.	100   Per sen 5.738.133.500	4.70   Persen 3.440.932.390	40   Persen 1.898.953.000	0,00   Per sen 10.299.000	0   Persen 20.073.800	0	0	0   Persen 30.372.800	0	1,6   Per sen 3.471.305.190	20	60					
56	2.10.05.2.01		Penyelesaian Masalah Ganti Kerugian dan Santunan Tanah untuk Pembangunan oleh Pemerintah Daerah Kabupaten/Kota	Persentase layanan penyelesaian masalah ganti kerugian dan santunan tanah untuk pembangunan oleh pemerintah daerah Kabupaten/Kota terlayani dengan baik	100   Per sen 1.100.500.000	11,43   Persen 3.440.932.390	100   Per sen 1.898.953.000	0,00   Per sen 10.299.000	0   Persen 20.073.800	0	0	0   Persen 30.372.800	0	1,6   Per sen 3.471.305.190	6,67	61					
57	2.10.05.2.01.02		Koordinasi dan Sinkronisasi Penyelidikan Masalah Ganti Kerugian dan Santunan Tanah untuk Pembangunan oleh Pemerintah Daerah Kabupaten/Kota	Jumlah Dokumen Koordinasi dan Sinkronisasi Penyelidikan Masalah Ganti Kerugian dan Santunan Tanah untuk Pembangunan oleh Pemerintah Daerah Kabupaten/Kota	0	0	0	0	0	0	0	0	0	0	0	0					
58	2.10.10		PROGRAM PENYATUAGUNAAN TANAH	Persentase Penatagunaan Tanah Tertangani	100   Per sen 869.007.700	10   Persen 98.977.500	40   Persen 95.617.500	0,00   Per sen 5.533.500	0   Persen 8.504.500	0	0	0   Persen 14.038.000	0	14,68   Per sen 113.015.500	20	13					
59	2.10.10.2.01		Penggunaan Tanah yang Hamparannya dalam satu Daerah Kabupaten/Kota	Persentase Layanan Penggunaan Tanah yang Hamparannya dalam satu Daerah Kabupaten/Kota terlayani dengan baik	100   Per sen 165.300.000	0,00   Per sen 98.977.500	100   Per sen 95.617.500	0,00   Per sen 5.533.500	0   Persen 8.504.500	0	0	0   Persen 14.038.000	0	14,68   Per sen 113.015.500	6,67	13					
60	2.10.10.2.01.01		Koordinasi dan Sinkronisasi Perencanaan Penggunaan Tanah	Jumlah Laporan Koordinasi dan Sinkronisasi Perencanaan Penggunaan Tanah dalam 1 (Satu) Kabupaten/Kota	0	0	0	0	0	0	0	0	0	0	0	0					
61	2.10.11		PROGRAM PENYELENGGARAAN KEISTIMEWAAN YOCYAKARTA URUSAN PERTANAHAN	Persentase bidang SG dan Tanah Desa yang memiliki kepastian hukum	100   Per sen 21.032.402.056	3,89   Per sen 4.406.222.320	54,94   Per sen 4.491.005.000	45,17   Per sen 129.777.672	45,17   Per sen 1.308.720.985	0	0	0	0	32,03   Per sen 1.438.498.657	55,78	28					

No	Sasaran	Kode	Urusan/Bidang urusan Pemerintahan dan Program/Kegiatan	Indikator Kinerja Program (Outcome)/Kegiatan (output)	Target RPJMD Pada Tahun 2022 s/d 2026 (Periode RPJMD)		Realisasi Capaian Kinerja RPJMD s/d RKPD Tahun 2022		Target Kinerja dan Anggaran RKPD Tahun 2023 yang dievaluasi		Realisasi Kinerja Pada Triwulan				Realisasi Capaian Kinerja dan Anggaran RKPD yang dievaluasi		Tingkat Capaian Kinerja dan Realisasi Anggaran RPJMD s/d Tahun 2022		Ket
					K	Rp	K	Rp	K	Rp	K	Rp	K	Rp	K	Rp	K	Rp	
1	2	3	4	5	6	7	8	9	10	11	12	13	14	15	16	17	18		
62		2.10.11.2.01	Pengelolaan Tanah Kasultanan dan Tanah Kadipaten	Persentase Layanan Pengelolaan Tanah Kasultanan dan Tanah Kadipaten terlayani dengan baik	100   Per sen	4.024.666.588	0,00   Per sen	4.406.222.320	100   Per sen	4.491.005.000	0,00   Per sen	129.777.672	46,43   Per sen	1.308.720.985	0	46,43   Per sen	5.844.720.977	17,33	2.10.1.03.0.00.01.0000 DINAS PERTANAHAN DAN TATA RUANG (KUNDHA NITI MANDALA SARTA TATA SASANA)
63		2.10.11.2.01.01	Penatausahaan Tanah Kasultanan dan Tanah Kadipaten	Jumlah Dokumen Penatausahaan Tanah Kasultanan dan Tanah Kadipaten dalam rangka Pengembangan Kebudayaan, Kepentingan Sosial, dan Kesejahteraan Masyarakat	0	0	0	5   Dokumen	1   Dokumen	1.194.871.580	0   Dokumen	1.276.123.080	20	33,91 -	0	0	1.276.123.080	0	2.10.1.03.0.00.01.0000 DINAS PERTANAHAN DAN TATA RUANG (KUNDHA NITI MANDALA SARTA TATA SASANA)
64		2.10.11.2.01.02	Pemeliharaan Dokumen Pertanahan	Jumlah Dokumen Pemeliharaan Dokumen Pertanahan	0	0	0	1   Dokumen	0   Dokumen	150.000.000	0   Dokumen	0	0	0	0	0	0	0	2.10.1.03.0.00.01.0000 DINAS PERTANAHAN DAN TATA RUANG (KUNDHA NITI MANDALA SARTA TATA SASANA)
65		2.10.11.2.01.04	Pengawasan Tanah Kasultanan, Tanah Kadipaten, dan Tanah Desa	Jumlah Dokumen Pengawasan Tanah Kasultanan, Tanah Kadipaten, dan Tanah Desa	0	0	0	50   Dokumen	25   Dokumen	200.000.000	0   Dokumen	15.450.000	25   Dokumen	55.189.405	0   Dokumen	70.639.405	70.639.405	0	2.10.1.03.0.00.01.0000 DINAS PERTANAHAN DAN TATA RUANG (KUNDHA NITI MANDALA SARTA TATA SASANA)
66		2.10.11.2.01.08	Penyipan Bahan Pertambangan Teknis Izin Penggunaan Tanah Kasultanan dan Kadipaten	Jumlah Dokumen Pertambangan Teknis Izin Penggunaan Tanah Kasultanan dan Kadipaten	0	0	0	35   Dokumen	18   Dokumen	116.000.000	0   Dokumen	24.012.122	18   Dokumen	25.610.000	0   Dokumen	49.622.122	49.622.122	0	2.10.1.03.0.00.01.0000 DINAS PERTANAHAN DAN TATA RUANG (KUNDHA NITI MANDALA SARTA TATA SASANA)
67		2.10.11.2.01.09	Penanganan Keberatan dan Pertanahan Tanah Kasultanan, Tanah Kadipaten dan Tanah Desa	Jumlah Berita Acara Penyelesaian Penanganan Keberatan dan Pertanahan Tanah Kasultanan, Tanah Kadipaten dan Tanah Desa	0	0	0	6   Berita Acara	0   Berita Acara	261.906.000	0   Berita Acara	9.064.050	0   Berita Acara	33.050.000	0   Berita Acara	42.114.050	42.114.050	0	2.10.1.03.0.00.01.0000 DINAS PERTANAHAN DAN TATA RUANG (KUNDHA NITI MANDALA SARTA TATA SASANA)
68		2.11.02	PROGRAM PERENCANAAN LINGKUNGAN HIDUP	Persentase perencanaan lingkungan hidup terlaksana dengan baik	100   per sen	660.000.000	5   per sen	253.460.615	40   per sen	410.520.000	2   per sen	12.808.300	12   per sen	119.504.675	0	32,23   per sen	385.773.590	34	2.11.0.00.0.00.01.0000 DINAS LINGKUNGAN HIDUP
69		2.11.02.2.01	Rencana Perlindungan dan Pengelolaan Lingkungan Hidup (RPPPLH) Kabupaten/Kota	Persentase Rencana Perlindungan dan Pengelolaan Lingkungan Hidup (RPPPLH) Kabupaten/Kota terlaksana dengan baik	101   per sen	255.000.000	10   per sen	253.460.615	101   per sen	410.520.000	5   per sen	12.808.300	30   per sen	119.504.675	0	32,23   per sen	385.773.590	27	2.11.0.00.0.00.01.0000 DINAS LINGKUNGAN HIDUP

No	Sasaran	Kode	Urusan/Bidang urusan Pemerintahan dan Program/Kegiatan	Indikator Kinerja Program (Outcome)/Kegiatan (output)	Target RPJMD Pada Tahun 2022 s/d 2026 Periode (RPJMD)		Realisasi Capaian Kinerja RPJMD s/d RKPD Tahun 2022		Target Kinerja dan Anggaran RKPD Tahun 2023 yang dievaluasi		Realisasi Kinerja Pada Triwulan				Realisasi Kinerja dan Anggaran RKPD yang Dievaluasi		Tingkat Capaian Kinerja dan Realisasi Anggaran RPKD yang dievaluasi (%)		Realisasi Kinerja dan Anggaran RPJMD s/d Tahun 2023		Tingkat Capaian Kinerja dan Realisasi Anggaran RPJMD s/d Tahun 2022		Ket
					K	Rp	K	Rp	K	Rp	I	II	III	IV	K	Rp	K	Rp	K	Rp	K	Rp	
1	2	3	4	5	6	7	8	9	10	11	12	13	14	15	16	17	18						
70		2.11.02.2.01.01	Penyusunan dan Penetapan RPPLH Kabupaten/Kota	Jumlah Muatan Hasil Penyusunan dan Penetapan RPPLH Kabupaten/Kota yang Disusun	0	0	351.700.000	1.388.800	104.018.175	0	0	105.406.975	0	105.406.975	0	0	2.11.0.00.0.00.01.0000 DINAS LINGKUNGAN HIDUP						
71		2.11.02.2.01.02	Pengendalian Pelaksanaan RPPLH Kabupaten/Kota	Jumlah Dokumen Telaahan Kebijakan yang Telah Mengkomodir RPPLH Kabupaten/Kota	0	0	58.820.000	11.419.500	15.486.500	0	0	26.906.000	46.67	26.906.000	0	0	2.11.0.00.0.00.01.0000 DINAS LINGKUNGAN HIDUP						
72		2.11.06.2.01	PROGRAM PEMBINAAN DAN PENGAWASAN TERHADAP IZIN LINGKUNGAN DAN PERLINDUNGAN DAN PENGELOLAAN LINGKUNGAN HIDUP (PPLH)	Persentase Pembinaan dan Pengawasan terhadap izin lingkungan dan izin perindungan pengelolaan lingkungan hidup (PPLH) terlaksana dengan baik	60   persen	1.734.000.000	72.600.000	15.903.600	7.107.050	0	0	23.010.650	56.67	189.087.540	18.5	11	2.11.0.00.0.00.01.0000 DINAS LINGKUNGAN HIDUP						
73		2.11.06.2.01	Pembinaan dan Pengawasan Terhadap Usaha dan/atau Kegiatan yang Izin Lingkungan dan Izin PPLH Diberitahkan oleh Pemerintah Daerah Kabupaten/Kota	Persentase Pembinaan dan Pengawasan Terhadap Usaha dan/atau Kegiatan yang Izin Lingkungan dan Izin PPLH diterbitkan oleh Pemerintah Daerah Kabupaten/Kota	100   persen	350.000.000	72.600.000	15.903.600	7.107.050	0	0	23.010.650	56	189.087.540	31.2	11	2.11.0.00.0.00.01.0000 DINAS LINGKUNGAN HIDUP						
74		2.11.06.2.01.03	Pengawasan Usaha dan/atau Kegiatan yang Izin Lingkungan Hidup, Izin PPLH yang Diberitahkan oleh Pemerintah Daerah Kabupaten/Kota	Jumlah Laporan Dari Usaha dan/atau Kegiatan yang Diawasi Izin Lingkungan, Persetujuan Lingkungan, Surat Kelengkapan Operasi oleh Pemerintah Daerah Kabupaten/Kota	0	0	53.300.000	11.425.600	5.147.050	0	0	16.572.650	42.86	16.572.650	0	0	2.11.0.00.0.00.01.0000 DINAS LINGKUNGAN HIDUP						
75		2.11.06.2.01.04	Koordinasi dan Sinkronisasi Penerapan Sanksi Upaya dan Rencana PPLH	Jumlah Dokumen Hasil Koordinasi dan Sinkronisasi Pengawasan dan Penerapan Sanksi Upaya dan Rencana PPLH	0	0	19.300.000	4.478.000	1.960.000	0	0	6.438.000	0	6.438.000	0	0	2.11.0.00.0.00.01.0000 DINAS LINGKUNGAN HIDUP						
76		2.11.10	PROGRAM PENANGANAN PENGADUAN LINGKUNGAN HIDUP	Persentase penanganan pengaduan lingkungan hidup berjalannya dengan baik	100   persen	235.000.000	4.810.000	820	0	0	0	820	50	5.750.000	30	2	2.11.0.00.0.00.01.0000 DINAS LINGKUNGAN HIDUP						

No	Sasaran	Kode	Urusan/Bidang Pemerintahan dan Program/Kegiatan	Indikator Kinerja Program (Outcome)/Kegiatan (output)	Target RPJMD Pada Tahun 2022 s/d 2026 Periode (RPJMD)		Realisasi Capaian Kinerja RPJMD s/d RKPd Tahun 2022		Target Kinerja dan Anggaran RKPd Tahun 2023 yang dievaluasi		Realisasi Kinerja Pada Triwulan				Realisasi Capaian Kinerja dan Anggaran RKPd yang dievaluasi		Tingkat Capaian Kinerja dan Realisasi Anggaran RKPd yang dievaluasi (%)		Realisasi Kinerja dan Anggaran RPJMD s/d Tahun 2023		Tingkat Capaian Kinerja dan Realisasi Anggaran RPJMD s/d Tahun 2022		Ket
					K	Rp	K	Rp	K	Rp	K	Rp	K	Rp	K	Rp	K	Rp	K	Rp	K	Rp	
77		2.11.10.2.01	Penyelesaian urusan Masyarakati Bidang Pertahanan dan Pengelolaan Lingkungan Hidup (PPLH) Kabupaten/Kota	Persentase Penyelesaian Pengaduan Masyarakat di Bidang Pertahanan dan Pengelolaan Lingkungan Hidup (PPLH) Kabupaten/Kota terlaksana dengan baik	100  persen	45.000.000	100  persen	4.810.000	820  persen	0	0	0	0	0	20  persen	820	37	17,05  persen	820	7,4	0	2.11.0.00.0.00.01.0000 DINAS LINGKUNGAN HIDUP	
78		2.11.10.2.01.01	Pengelolaan Pengaduan Masyarakat Terhadap PPLH Kabupaten/Kota	Jumlah Pengaduan Masyarakat Terhadap PPLH Kabupaten/Kota yang Ditindaklanjuti/Ditangani	0 1 Dokumen	0	4.810.000	0 1 Dokumen	820	0 1 Dokumen	0	0	0	0	0 1 Dokumen	820	0	17,05  persen	820	0	0	2.11.0.00.0.00.01.0000 DINAS LINGKUNGAN HIDUP	
79		X.XX.01	PROGRAM PENUNJANG URUSAN PEMERINTAHAN DAERAH KABUPATEN/KOTA	Persentase pemenuhan penunjang urusan pemerintahan daerah kabupaten terlaksana dengan baik	100  persen	22.029.094.529	38,27  persen	2.577.168.144	584.566.329	26,15  persen	588.787.327	0	0	0	45,53  persen	1.173.352.656	45,53	45,53  persen	4.703.648.420	29,08	21	2.18.0.00.0.00.01.0000 DINAS PENANAMAN MODAL DAN PELAYANAN TERPADU SATU PINTU	
80		X.XX.01.2.01	Perencanaan, dan Evaluasi Kinerja Perangkat Daerah	Persentase kesesuaian program dalam Renja PD terhadap RKPd, Renstra PD terhadap RPJMD	100  persen	65.585.000	21,16  persen	67.175.200	21.808.900	26,77  persen	12.970.200	0	0	0	26,77  persen	34.779.100	51,77	51,77  persen	95.517.300	29,66	25	2.18.0.00.0.00.01.0000 DINAS PENANAMAN MODAL DAN PELAYANAN TERPADU SATU PINTU	
81		X.XX.01.2.01.01	Penyusunan Dokumen Perencanaan Perangkat Daerah	Jumlah Dokumen Perencanaan Perangkat Daerah	0 4 dokumen	0	38.125.000	0	15.482.400	1 1 dokumen	6.590.000	0 1 dokumen	0	0	0 1 dokumen	22.072.400	75	57,89  persen	22.072.400	0	0	2.18.0.00.0.00.01.0000 DINAS PENANAMAN MODAL DAN PELAYANAN TERPADU SATU PINTU	
82		X.XX.01.2.01.02	Koordinasi dan Penyusunan Dokumen RKA-SKPD	Jumlah Dokumen RKA-SKPD dan Laporan Hasil Koordinasi Penyusunan Dokumen RKA-SKPD	0 1 Dokumen	0	24.590.000	0 1 Dokumen	4.842.500	1 1 Dokumen	5.780.000	0 1 Dokumen	0	0	0 1 Dokumen	10.622.500	100	43,2  persen	10.622.500	0	0	2.18.0.00.0.00.01.0000 DINAS PENANAMAN MODAL DAN PELAYANAN TERPADU SATU PINTU	
83		X.XX.01.2.01.03	Koordinasi dan Penyusunan Dokumen RKA-SKPD	Jumlah Dokumen Perubahan RKA-SKPD dan Laporan Hasil Koordinasi Penyusunan Dokumen RKA-SKPD	0 1 Dokumen	0	550	0 1 Dokumen	0	0 1 Dokumen	0	0	0	0	0 1 Dokumen	0	0	0  persen	0	0	0	2.18.0.00.0.00.01.0000 DINAS PENANAMAN MODAL DAN PELAYANAN TERPADU SATU PINTU	
84		X.XX.01.2.01.04	Koordinasi dan Penyusunan DPA-SKPD	Jumlah Dokumen DPA-SKPD dan Laporan Hasil Koordinasi Penyusunan Dokumen DPA-SKPD	0 1 Dokumen	0	1.210.000	0 1 Dokumen	1.209.000	0 1 Dokumen	1.209.000	0 1 Dokumen	0	0	0 1 Dokumen	1.209.000	100	99,92  persen	1.209.000	0	0	2.18.0.00.0.00.01.0000 DINAS PENANAMAN MODAL DAN PELAYANAN TERPADU SATU PINTU	

No	Sasaran	Kode	Urusan/Bidang urusan Pemerintahan dan Program/Kegiatan	Indikator Kinerja Program (Outcome)/Kegiatan (output)	Target RPJMD Pada Tahun 2022 s/d 2026 (Periode RPJMD)		Realisasi Capaian Kinerja RPJMD s/d RKPD Tahun 2022		Target Kinerja dan Anggaran RKPD Tahun 2023 yang dievaluasi				Realisasi Kinerja dan Anggaran RKPD yang Dievaluasi				Tingkat Capaian Kinerja dan Realisasi Anggaran RPKD yang dievaluasi (%)		Realisasi Kinerja dan Anggaran RPJMD s/d Tahun 2023		Tingkat Capaian Kinerja dan Realisasi Anggaran RPJMD s/d Tahun 2022		Ket	
					K	Rp	K	Rp	K	Rp	K	Rp	K	Rp	K	Rp	K	Rp	K	Rp	K	Rp		
1	2	3	4	5	6	7	8	9	10	11	12	13	14	15	16	17	18							
85		X.XX.01.2.01.05	Koordinasi dan Penyusunan Perubahan DPA-SKPD	Jumlah Dokumen Perubahan DPA-SKPD dan Laporan Hasil Koordinasi Penyusunan Dokumen Perubahan DPA-SKPD	0	0	1.075.000	0	0	0	0	0	0	0	0	0	0	0	0	0	0	0	0	2.18.0.00.0.00.01.0000 DINAS PENANAMAN MODAL DAN PELAYANAN TERPADU SATU PINTU
86		X.XX.01.2.01.06	Koordinasi dan Penyusunan Laporan Capaian Kinerja dan Ikhtisar Realisasi Kinerja SKPD	Jumlah Laporan Capaian Kinerja dan Ikhtisar Realisasi Kinerja SKPD dan Laporan Hasil Koordinasi Penyusunan Laporan Capaian Kinerja dan Ikhtisar Realisasi Kinerja SKPD	0	0	660	0	220	0	0	220	50	220	0	0	0	0	0	0	0	0	0	2.18.0.00.0.00.01.0000 DINAS PENANAMAN MODAL DAN PELAYANAN TERPADU SATU PINTU
87		X.XX.01.2.01.07	Evaluasi Kinerja Perangkat Daerah	Jumlah Laporan Evaluasi Kinerja Perangkat Daerah	0	0	965,2	275	380,2	0	0	655,2	42,86	655,2	0	0	0	0	0	0	0	0	0	2.18.0.00.0.00.01.0000 DINAS PENANAMAN MODAL DAN PELAYANAN TERPADU SATU PINTU
88		X.XX.01.2.02	Administrasi Keuangan Perangkat Daerah	Persentase layanan administrasi keuangan yang diselesaikan tepat waktu	100	100	1.496.761.744	295.323.166	442.690.365	0	0	738.013.531	49,31	3.067.503.976	29,86	0	0	0	0	0	0	0	0	2.18.0.00.0.00.01.0000 DINAS PENANAMAN MODAL DAN PELAYANAN TERPADU SATU PINTU
89		X.XX.01.2.02.01	Penyediaan Gaji dan Tunjangan ASN	Jumlah Orang yang Menerima Gaji dan Tunjangan ASN	0	0	1.492.147.844	292.623.166	442.245.465	0	0	734.868.631	35,71	734.868.631	0	0	0	0	0	0	0	0	0	2.18.0.00.0.00.01.0000 DINAS PENANAMAN MODAL DAN PELAYANAN TERPADU SATU PINTU
90		X.XX.01.2.02.05	Koordinasi dan Penyusunan Laporan Keuangan Akhir Tahun SKPD	Jumlah Laporan Keuangan Akhir Tahun SKPD dan Laporan Hasil Koordinasi Penyusunan Laporan Keuangan Akhir Tahun SKPD	0	0	900	900	0	0	0	900	0	900	0	0	0	0	0	0	0	0	0	2.18.0.00.0.00.01.0000 DINAS PENANAMAN MODAL DAN PELAYANAN TERPADU SATU PINTU
91		X.XX.01.2.02.07	Koordinasi dan Penyusunan Bulanan/Triwulanan/Semesteran SKPD	Jumlah Laporan Keuangan Bulanan/Triwulanan/Semesteran SKPD dan Laporan Koordinasi Penyusunan Laporan Keuangan Bulanan/Triwulanan/Semesteran SKPD	0	0	3.713.900	1.800.000	444,9	0	0	2.244.900	46,15	2.244.900	0	0	0	0	0	0	0	0	0	2.18.0.00.0.00.01.0000 DINAS PENANAMAN MODAL DAN PELAYANAN TERPADU SATU PINTU
92		X.XX.01.2.03	Administrasi Barang Milik Daerah pada Perangkat Daerah	Persentase EMD pada perangkat daerah yang dikelola dengan baik	100	100	405	105	0	0	0	105	100	100	0	0	0	0	0	0	0	0	0	2.18.0.00.0.00.01.0000 DINAS PENANAMAN MODAL DAN PELAYANAN TERPADU SATU PINTU



No	Sasaran	Kode	Urusan/Bidang urusan Pemerintahan dan Program/Kegiatan	Indikator Kinerja Program (Outcome)/Kegiatan (output)	Target RPJMD Pada Tahun 2022 s/d 2026 Periode (RPJMD)		Realisasi Capaian Kinerja RPJMD s/d RKPD Tahun 2022		Target Kinerja dan Anggaran RKPD Tahun 2023 yang dievaluasi				Realisasi Kinerja Pada Triwulan				Realisasi Capaian Kinerja dan Anggaran RKPD yang dievaluasi		Tingkat Capaian Kinerja dan Realisasi Anggaran RPJMD s/d Tahun 2022		Ket
					K	Rp	K	Rp	K	Rp	K	Rp	K	Rp	K	Rp	K	Rp	K	Rp	
1	2	3	4	5	6	7	8	9	10	11	12	13	14	15	16	17	18				
93		X.XX.01.2.03.01	Penyusunan Perencanaan Kebutuhan Barang Milik Daerah SKPD	Jumlah Rencana Kebutuhan Barang Milik Daerah SKPD	0	0	0	105	1   Dokumen	0   Dokumen	0   Dokumen	0   Dokumen	100	25,93 -	0	105	0000 DINAS PENANAMAN MODAL DAN PELAYANAN TERPADU SATU PINTU				
94		X.XX.01.2.04	Administrasi Penerimaan Daerah Perangkat Daerah	Persentase laporan pendapatan daerah yang disusun tepat waktu	500	0	250	25   Perse	0   Perse	190	0	25   Perse	50	76,25   Perse	30	690	0000 DINAS PENANAMAN MODAL DAN PELAYANAN TERPADU SATU PINTU				
95		X.XX.01.2.04.07	Laporan Pengelolan Retribusi Daerah	Jumlah Laporan Pengelolan Retribusi Daerah	0	0	250	3   Laporan	0   Laporan	190	0   Laporan	6   Laporan	50	76 -	0	190	0000 DINAS PENANAMAN MODAL DAN PELAYANAN TERPADU SATU PINTU				
96		X.XX.01.2.05	Administrasi Kepegawaian Perangkat Daerah	Persentase PNS yang memiliki kompetensi sesuai bidang tugas	15.250.000	20   Perse	24.700.000	62,04   Per	0   Per	9.250.000	0	62,04   Per	87,04	87,04,25   Perse	37,41	22.000.000	0000 DINAS PENANAMAN MODAL DAN PELAYANAN TERPADU SATU PINTU				
97		X.XX.01.2.05.02	Pengadaan Pakaian Dinas beserta Atribut Kelengkapannya	Jumlah Paket Pakaian Dinas beserta Atribut Kelengkapannya	0	0	10.250.000	0   Paket	0   Paket	0	0   Paket	0   Paket	100	100 -	0	10.250.000	0000 DINAS PENANAMAN MODAL DAN PELAYANAN TERPADU SATU PINTU				
98		X.XX.01.2.05.03	Pendataan dan Pengolahan Administrasi Kepegawaian	Jumlah Dokumen Pendataan dan Pengolahan Administrasi Kepegawaian	0	0	10.450.000	3   Dokumen	0   Dokumen	5.250.000	0   Dokumen	6   Dokumen	100	69,38 -	0	7.250.000	0000 DINAS PENANAMAN MODAL DAN PELAYANAN TERPADU SATU PINTU				
99		X.XX.01.2.05.09	Pendidikan dan Pelatihan Pegawai Berdasarkan Tugas dan Fungsi	Jumlah Pegawai Berdasarkan Tugas dan Fungsi yang Mengikuti Pendidikan dan Pelatihan	0	0	4.000.000	0   Orang	0   Orang	4.000.000	0   Orang	0   Orang	100	100 -	0	4.000.000	0000 DINAS PENANAMAN MODAL DAN PELAYANAN TERPADU SATU PINTU				
100		X.XX.01.2.06	Administrasi Umum Perangkat Daerah	Persentase Pemenuhan Kebutuhan Administrasi Perkantoran	937.400.000	3,86   Per	363.895.400	117.908.057   Per	17,84   Per	37.996.699	0	17,84   Per	42,84	42,84,25   Perse	28,38	612.713.246	0000 DINAS PENANAMAN MODAL DAN PELAYANAN TERPADU SATU PINTU				
101		X.XX.01.2.06.01	Penyediaan Komponen Instalasi Listrik/Penerangan Bangunan Kantor	Jumlah Paket Komponen Instalasi Listrik/Penerangan Bangunan Kantor yang Disediakan	0	0	7.223.000	0   paket	2.542.700	0   paket	0   paket	0   paket	50	67,65 -	0	4.886.500	0000 DINAS PENANAMAN MODAL DAN PELAYANAN TERPADU SATU PINTU				
102		X.XX.01.2.06.02	Penyediaan Peralatan dan Perlengkapan Kantor	Jumlah Paket Peralatan dan Perlengkapan Kantor yang Disediakan	0	0	246.721.400	0   paket	19.792.500	0   paket	0   paket	0   paket	100	42,61 -	0	105.123.017	0000 DINAS PENANAMAN MODAL DAN PELAYANAN TERPADU SATU PINTU				

No	Sasaran	Kode	Urusan/Bidang urusan Pemerintahan dan Program/Kegiatan	Indikator Kinerja Program (Outcome)/Kegiatan (output)	Target RPJMD Pada Tahun 2022 s/d 2026 Periode (RPJMD)		Realisasi Capaian Kinerja RPJMD s/d RKPD Tahun 2022		Target Kinerja dan Anggaran RKPD Tahun 2023 yang dievaluasi		Realisasi Kinerja Pada Triwulan				Realisasi Capaian Kinerja dan Anggaran RKPD yang dievaluasi		Tingkat Capaian Kinerja dan Realisasi Anggaran s/d Tahun 2022		Ket
					K	Rp	K	Rp	K	Rp	K	Rp	K	Rp	K	Rp	K	Rp	
1	2	3	4	5	6	7	8	9	10	11	12	13	14	15	16	17	18		
103		X.XX.01.2.06.05	Penyediaan Barang Cetak dan Penggandaan	Jumlah Paket Barang Cetak dan Penggandaan yang Disediakan			0   Paket	10.700.000   Paket	5.919.800   Paket	0   Paket	0   Paket	0   Paket	5.919.800	5.919.800	0		2.18.0.00.0.00.01.0000 DINAS PENANAMAN MODAL DAN PELAYANAN TERPADU SATU PINTU		
104		X.XX.01.2.06.06	Penyediaan Bahan Bacaan dan Peraturan Perundang-undangan	Jumlah Dokumen Bahan Bacaan dan Peraturan Perundang-undangan yang Disediakan		0	0   730   Dokumen	3.060.000   Dokumen	182   Dokumen	609   Dokumen	0   Dokumen	362   Dokumen	49.59	1.218.000	0		2.18.0.00.0.00.01.0000 DINAS PENANAMAN MODAL DAN PELAYANAN TERPADU SATU PINTU		
105		X.XX.01.2.06.08	Fasilitas Kunjungan Tamu	Jumlah Laporan Fasilitas Kunjungan Tamu		0	0   4   Laporan	8.500.000   Laporan	600   Laporan	470   Laporan	0   Laporan	2   Laporan	50	1.070.000	0		2.18.0.00.0.00.01.0000 DINAS PENANAMAN MODAL DAN PELAYANAN TERPADU SATU PINTU		
106		X.XX.01.2.06.09	Penyenggaraan Rapat Koordinasi dan Konsultasi SKPD	Jumlah Laporan Penyelenggaraan Rapat Koordinasi dan Konsultasi SKPD		0	0   24   Laporan	87.160.000   Laporan	22.873.940   Laporan	14.582.499   Laporan	0   Laporan	12   Laporan	50	37.456.439	0		2.18.0.00.0.00.01.0000 DINAS PENANAMAN MODAL DAN PELAYANAN TERPADU SATU PINTU		
107		X.XX.01.2.06.10	Penatausahaan Arsip Dinamis pada SKPD	Jumlah Dokumen Penatausahaan Arsip Dinamis pada SKPD		0	0   1   Dokumen	531   Dokumen	231   Dokumen	0   Dokumen	0   Dokumen	1   Dokumen	100	231	0		2.18.0.00.0.00.01.0000 DINAS PENANAMAN MODAL DAN PELAYANAN TERPADU SATU PINTU		
108		X.XX.01.2.07	Pengadaan Barang Milik Daerah Penunjang Urusan Pemerintahan Daerah	Persentase Pemenuhan Kebutuhan Sarana Prasarana Aparatur		100   Persen	350.000.000   Persen	50.149.000   Persen	49.295.643   Persen	0   Persen	0   Persen	75   Persen	100	211.078.126	40		2.18.0.00.0.00.01.0000 DINAS PENANAMAN MODAL DAN PELAYANAN TERPADU SATU PINTU		
109		X.XX.01.2.07.10	Pengadaan Sarana dan Prasarana Gedung Kantor atau Bangunan Lainnya	Jumlah Unit Sarana dan Prasarana Gedung Kantor atau Bangunan Lainnya yang Disediakan		0	0   1   unit	50.149.000   unit	49.295.643   unit	0   unit	0   unit	0   unit	100	49.295.643	0		2.18.0.00.0.00.01.0000 DINAS PENANAMAN MODAL DAN PELAYANAN TERPADU SATU PINTU		
110		X.XX.01.2.08	Penyediaan Jasa Penunjang Urusan Pemerintahan Daerah	Persentase Pemenuhan Jasa Penunjang Urusan Pemerintahan Daerah		100   Persen	430.850.000   Persen	402.556.800   Persen	52.544.672   Persen	42.057.539   Persen	0   Persen	25   Persen	50	400.849.030	30		2.18.0.00.0.00.01.0000 DINAS PENANAMAN MODAL DAN PELAYANAN TERPADU SATU PINTU		
111		X.XX.01.2.08.01	Penyediaan Jasa Surat Menyurat	Jumlah Laporan Penyediaan Jasa Surat Menyurat		0	0   4   Laporan	300   Laporan	0   Laporan	0   Laporan	0   Laporan	2   Laporan	50	0	0		2.18.0.00.0.00.01.0000 DINAS PENANAMAN MODAL DAN PELAYANAN TERPADU SATU PINTU		
112		X.XX.01.2.08.02	Penyediaan Jasa Komunikasi, Sumber Daya Air dan Listrik	Jumlah Laporan Penyediaan Jasa Komunikasi, Sumber Daya Air dan Listrik yang Disediakan		0	0   72   Laporan	261.588.000   Laporan	52.394.672   Laporan	41.907.539   Laporan	0   Laporan	36   Laporan	50	94.302.211	0		2.18.0.00.0.00.01.0000 DINAS PENANAMAN MODAL DAN PELAYANAN TERPADU SATU PINTU		

No	Sasaran	Kode	Urusan/Bidang Pemerintahan dan Program/Kegiatan	Indikator Kinerja Program (Outcome)/Kegiatan (output)	Target RPJMD Pada Tahun 2022 s/d 2026 Periode (RPJMD)		Realisasi Kinerja RPJMD s/d RPKPD Tahun 2022		Target Kinerja dan Anggaran RPKPD Tahun 2023 yang dievaluasi				Realisasi Kinerja Pada Triwulan				Realisasi Kinerja dan Anggaran RPKPD yang dievaluasi		Tingkat Capaian Kinerja dan Realisasi Anggaran RPKPD yang dievaluasi (%)		Realisasi Kinerja dan Anggaran RPJMD s/d Tahun 2023		Tingkat Capaian Kinerja dan Realisasi Anggaran RPJMD s/d Tahun 2022		Ket		
					6		7		8		9		10		11		12		13		14		15			16	
					K	Rp	K	Rp	K	Rp	K	Rp	K	Rp	K	Rp	K	Rp	K	Rp	K	Rp	K	Rp		K	Rp
1	2	3	4	5																					17	18	
113		X.XX.01.2.08.04	Penyediaan Jasa Pelayanan Umum Kantor	Jumlah Laporan Penyediaan Jasa Pelayanan Umum Kantor yang Disediakan	0	0	14   Laporan	150   Laporan	150   Laporan	4   Laporan	150   Laporan	0   Laporan	0   Laporan	0   Laporan	77   Laporan	300	300	0.21	0	300	0	0	0	0	0	2.18.0.00.0.00.01.0000 DINAS PENANAMAN MODAL DAN PELAYANAN TERPADU SATU PINTU	
114		X.XX.01.2.09	Pemeliharaan Barang Milik Daerah Pemeliharaan Daerah	Persentase Barang Milik Daerah Pemeliharaan Daerah	100   Persen	244.800.000	111.81   Persen	212.893.727	171.275.000	23.3   Persen	35.329.891	22.80   Persen	43.632.524	0	22.80   Persen	78.962.415	291.856.142	23.3   Persen	46.1	28.69	28.69	0	0	0	0	2.18.0.00.0.00.01.0000 DINAS PENANAMAN MODAL DAN PELAYANAN TERPADU SATU PINTU	
115		X.XX.01.2.09.01	Pemeliharaan Jasa Perorangan Dinas Pajak Kendaraan dan atau Kendaraan Dinas Jabatan	Jumlah Kendaraan Perorangan Dinas atau Kendaraan Dinas Jabatan yang Dipelihara dan dibayarkan Pajaknya	0	0	0   195   unit	26.072.524   unit	94.900.000   30   unit	0   195   unit	22.484.891   35   unit	26.072.524   unit	0   unit	0   unit	0   unit	48.557.415	48.557.415	51.17	33.33	0	0	0	0	0	0	2.18.0.00.0.00.01.0000 DINAS PENANAMAN MODAL DAN PELAYANAN TERPADU SATU PINTU	
116		X.XX.01.2.09.05	Pemeliharaan Mebel	Jumlah Mebel yang Dipelihara	0	0	0   6   Unit	0   Unit	300   0   Unit	0   6   Unit	0   0   Unit	0   Unit	0   Unit	0   Unit	0   Unit	0	0	0	0	0	0	0	0	0	0	2.18.0.00.0.00.01.0000 DINAS PENANAMAN MODAL DAN PELAYANAN TERPADU SATU PINTU	
117		X.XX.01.2.09.06	Pemeliharaan Peralatan dan Mesin Lainnya	Jumlah Peralatan dan Mesin Lainnya yang Dipelihara	0	0	0   31   unit	0   unit	12.900.000   5   unit	0   31   unit	2.500.000   6   unit	0   unit	0   unit	0   unit	0   unit	2.500.000	2.500.000	19.38	35.48	0	0	0	0	0	0	2.18.0.00.0.00.01.0000 DINAS PENANAMAN MODAL DAN PELAYANAN TERPADU SATU PINTU	
118		X.XX.01.2.09.09	Pemeliharaan/Rehabilitasi Gedung Kantor dan Bangunan Lainnya	Jumlah Gedung Kantor dan Bangunan Lainnya yang Dipelihara/Direhabilitasi	0	0	0   1   unit	0   unit	57.775.000   0   unit	0   1   unit	9.145.000   0   unit	15.460.000   unit	0   unit	0   unit	0   unit	24.605.000	24.605.000	42.59	0	0	0	0	0	0	0	2.18.0.00.0.00.01.0000 DINAS PENANAMAN MODAL DAN PELAYANAN TERPADU SATU PINTU	
119		X.XX.01.2.09.10	Pemeliharaan/Rehabilitasi Sarana dan Prasarana Gedung Kantor atau Bangunan Lainnya	Jumlah Sarana dan Prasarana Gedung Kantor atau Bangunan Lainnya yang Dipelihara/Direhabilitasi	0	0	0   18   Unit	2.100.000   Unit	5.400.000   4   Unit	0   18   Unit	1.200.000   8   Unit	2.100.000   Unit	0   Unit	0   Unit	0   12   Unit	3.300.000	3.300.000	61.11	66.67	0	0	0	0	0	0	2.18.0.00.0.00.01.0000 DINAS PENANAMAN MODAL DAN PELAYANAN TERPADU SATU PINTU	
120		2.18.02	PROGRAM PENGEMBANGAN IKLIM PENANAMAN MODAL	Persentase layanan pengembangan iklim penanaman modal yang terfasilitasi	100   persen	758.547.500	32.43   persen	190.737.400	156.475.000	25   persen	5.898.300	88.441.825	0	60.29   persen	94.340.125	285.077.525	35.29   persen	60.29	32.06	32.06	0	0	0	0	0	2.18.0.00.0.00.01.0000 DINAS PENANAMAN MODAL DAN PELAYANAN TERPADU SATU PINTU	
121		2.18.02.2.02	Pembuatan Peta Potensi Investasi Kabupaten/Kota	Persentase ketersediaan peta potensi investasi dan peluang usaha	100   Persen	150.000.000	2.08   Persen	148.418.000	156.475.000	25   Persen	5.898.300	88.441.825	0	35.29   persen	94.340.125	242.758.125	60.29   Persen	60.29	60.29	32.06	32.06	0	0	0	0	2.18.0.00.0.00.01.0000 DINAS PENANAMAN MODAL DAN PELAYANAN TERPADU SATU PINTU	
122		2.18.02.2.02.02	Penyediaan Peta Potensi Investasi Kabupaten/Kota	Jumlah Peta Potensi Investasi dan Peluang Usaha Kabupaten/Kota	0	0	0   2   Dokumen	88.441.825	156.475.000	0   2   Dokumen	5.898.300	88.441.825	0   Dokumen	0   Dokumen	0   1   Dokumen	94.340.125	94.340.125	60.29	50	0	0	0	0	0	0	2.18.0.00.0.00.01.0000 DINAS PENANAMAN MODAL DAN PELAYANAN TERPADU SATU PINTU	

No	Sasaran	Kode	Urusan/Bidang urusan Pemerintahan dan Program/Kegiatan	Indikator Kinerja Program (Outcome)/Kegiatan (output)	Target RPJMD Pada Tahun 2022 s/d 2026 Periode (RPJMD)		Realisasi Capaian Kinerja RPJMD s/d RPKPD Tahun 2022		Target Kinerja dan Anggaran RPKPD Tahun 2023 yang dievaluasi		Realisasi Kinerja Pada Triwulan				Realisasi Capaian Kinerja dan Anggaran RPKPD yang dievaluasi		Tingkat Capaian Kinerja dan Realisasi Anggaran RPKPD s/d Tahun 2023		Tingkat Capaian Kinerja dan Realisasi Anggaran RPJMD s/d Tahun 2022		Ket			
					K	Rp	K	Rp	K	Rp	K	Rp	K	Rp	K	Rp	K	Rp	K	Rp		K	Rp	
1	2	3	4	5	6	7	8	9	10	11	12	13	14	15	16	17	18							
123		2.18.03	PROGRAM PROMOSI PENANAMAN MODAL	Persentase layanan promosi penanaman modal yang terfasilitasi	100   per sen	575.000.000	26.44   p ersen	82.110.450	100   per sen	81.930.000	25   per sen	61.109.800	50.32   p ersen	600	0	75.32	61.709.800	75.32	75.32	50.32   p ersen	143.820.250	35.06	25	2.18.0.00.0.00.01.0000 DINAS PENANAMAN MODAL DAN PELAYANAN TERPADU SATU PINTU
124		2.18.03.2.01	Penyelenggaraan Promosi Penanaman Modal yang menjadi Daerah Kabupaten/Kota	Persentase Promosi Penanaman Modal Daerah teralisasi	100   Per sen	100.000.000	3.58   Per sen	82.110.450	100   Per sen	81.930.000	25   Per sen	61.109.800	50.32   p ersen	600	0	75.32	61.709.800	75.32	75.32	25   Per sen	143.820.250	35.06	25	2.18.0.00.0.00.01.0000 DINAS PENANAMAN MODAL DAN PELAYANAN TERPADU SATU PINTU
125		2.18.03.2.01.02	Peaksanaan Kegiatan Promosi Penanaman Modal Daerah Kabupaten/Kota	Jumlah Dokumen Hasil Kegiatan Promosi Penanaman Modal Kabupaten/Kota	0	0	0	61.109.800	1   doku men	81.930.000	0   doku men	61.109.800	1   doku men	600	0	75.32	61.709.800	20	75.32	-	61.709.800	0	0	2.18.0.00.0.00.01.0000 DINAS PENANAMAN MODAL DAN PELAYANAN TERPADU SATU PINTU
126		2.18.04	PROGRAM PELAYANAN PENANAMAN MODAL	Persentase Layanan Penanaman Modal yang terfasilitasi	100   per sen	1.193.407.000	60.92   p ersen	229.908.800	100   per sen	194.580.000	125   per sen	35.249.490	24.31   p ersen	60.697.500	0	149.31	95.946.990	149.31	49.31	24.31   p ersen	325.855.790	54.43	27	2.18.0.00.0.00.01.0000 DINAS PENANAMAN MODAL DAN PELAYANAN TERPADU SATU PINTU
127		2.18.04.2.01	Pelayanan Perizinan dan Non Perizinan Secara Terpadu Satu Pintu didukung Penanaman Modal yang menjadi Kewenangan Daerah Kabupaten/Kota	Persentase Layanan Perizinan dan Non Perizinan secara Terpadu Satu Pintu didukung Penanaman Modal yang menjadi Kewenangan Daerah Kabupaten/Kota	100   Per sen	250.000.000	22.01   p ersen	229.908.800	100   Per sen	194.580.000	125   Per sen	35.249.490	24.31   p ersen	60.697.500	0	24.31   p ersen	95.946.990	149.31	49.31	125   Per sen	325.855.790	54.43	27	2.18.0.00.0.00.01.0000 DINAS PENANAMAN MODAL DAN PELAYANAN TERPADU SATU PINTU
128		2.18.04.2.01.01	Penyediaan Pelayanan Terpadu Perizinan dan Nonperizinan Berbasis Sistem Pelayanan Berusaha Terintegrasi Secara Elektronik	Jumlah Pelaku Usaha yang Mendapatkan Pelayanan Terpadu Perizinan dan Non Perizinan Berbasis Sistem Pelayanan Berusaha Terintegrasi Secara Elektronik	0	0	2712   Pel Usaha	28.659.500	3169   Pel Usaha	185.820.000	2712   Pel Usaha	28.659.500	3169   Pel Usaha	60.597.500	0   Pelaku Usaha	5881   Pel Usaha	89.257.000	261.38	48.03	-	89.257.000	0	0	2.18.0.00.0.00.01.0000 DINAS PENANAMAN MODAL DAN PELAYANAN TERPADU SATU PINTU
129		2.18.04.2.01.03	Penyediaan Layanan Konsultasi dan Pengelolaan Pengaduan Masyarakat Terhadap Pelayanan Terpadu Perizinan dan Non Perizinan	Jumlah Orang yang Memperoleh Layanan Konsultasi dan Terkelolanya Pengaduan Masyarakat Terhadap Pelayanan Terpadu Perizinan dan Non Perizinan	0	0	50   Orang	6.589.990	0   Orang	8.760.000	50   Orang	6.589.990	0   Orang	100	0   Orang	76.37	6.689.990	100	76.37	-	6.689.990	0	0	2.18.0.00.0.00.01.0000 DINAS PENANAMAN MODAL DAN PELAYANAN TERPADU SATU PINTU

No	Sasaran	Kode	Urusan/Bidang urusan Pemerintahan dan Program/Kegiatan	Target RPJMD Pada Tahun 2022 s/d 2026 Periode (RPJMD)		Realisasi Capaian Kinerja RPJMD s/d RPKD Tahun 2022		Target Kinerja dan Anggaran RPKD Tahun 2023 yang dievaluasi		Realisasi Kinerja Pada Triwulan						Tingkat Capaian Kinerja dan Realisasi Anggaran RPKD yang dievaluasi (%)		Realisasi Kinerja dan Anggaran RPJMD s/d Tahun 2023		Tingkat Capaian Kinerja dan Realisasi Anggaran RPJMD s/d Tahun 2022		Ket
				K	Rp	K	Rp	K	Rp	K	Rp	K	Rp	K	Rp	K	Rp	K	Rp	K	Rp	
1	2	3	4	5	6	7	8	9	10	11	12	13	14	15	16	17	18					
130		2.18.05	PROGRAM PENGENDALIAN PELAKSANAAN PENANAMAN MODAL	Persentase pelaksanaan penanaman modal sesuai ketentuan peraturan perundang-undangan	100   persen	1.842.122.500	42,36   persen	354.492.750	100   persen	439.450.000	19   persen	44.482.500	31,35   persen	176.774.100	0	50,35	221.256.600	50,35	575.749.350	28,74	31	2.18.0.00.0.00.01.0000 DINAS PENANAMAN MODAL DAN PELAYANAN TERPADU SATU PINTU
131		2.18.05.2.01	Pengendalian Penanaman Modal yang menjadi Kewenangan Daerah Kabupaten/Kota	Persentase Layanan Pengendalian Pelaksanaan Penanaman Modal yang menjadi Kewenangan Daerah Kabupaten/Kota	100   persen	368.424.500	16,38   persen	354.492.750	100   persen	439.450.000	22   persen	44.482.500	28,35   persen	176.774.100	0	50,35	221.256.600	50,35	575.749.350	28,75	31	2.18.0.00.0.00.01.0000 DINAS PENANAMAN MODAL DAN PELAYANAN TERPADU SATU PINTU
132		2.18.05.2.01.02	Koordinasi dan Sinkronisasi Pembinaan Pelaksanaan Penanaman Modal	Jumlah Pelaku Usaha yang Mendapatkan Pembinaan Pelaksanaan Penanaman Modal	0	0	0	300   pelaku usaha	240   pelaku usaha	175.070.100	0   pelaku usaha	39.342.500	240   pelaku usaha	175.070.100	0   pelaku usaha	56,25	214.412.600	56,25	214.412.600	0	0	2.18.0.00.0.00.01.0000 DINAS PENANAMAN MODAL DAN PELAYANAN TERPADU SATU PINTU
133		2.18.05.2.01.03	Koordinasi dan Sinkronisasi Pengawasan Pelaksanaan Penanaman Modal	Jumlah Kegiatan Usaha dari Pelaku Usaha yang Melakukan Koordinasi dan Sinkronisasi Pengawasan	0	0	0	51   kegiatan usaha	51   kegiatan usaha	1.704.000	0   kegiatan usaha	5.140.000	51   kegiatan usaha	1.704.000	0   kegiatan usaha	50	6.844.000	50	6.844.000	0	0	2.18.0.00.0.00.01.0000 DINAS PENANAMAN MODAL DAN PELAYANAN TERPADU SATU PINTU
134		2.18.06	PROGRAM PENGELOLAAN DATA DAN SISTEM INFORMASI PENANAMAN MODAL	Persentase data dan sistem informasi penanaman modal yang terkelola dengan baik	100   persen	1.366.802.500	30,16   persen	248.279.700	100   persen	196.280.000	50   persen	22.902.490	10,78   persen	47.335.000	0	60,78	70.237.490	60,78	318.517.190	32,11	23	2.18.0.00.0.00.01.0000 DINAS PENANAMAN MODAL DAN PELAYANAN TERPADU SATU PINTU
135		2.18.06.2.01	Pengelolaan Data dan Informasi Perizinan dan Non Perizinan yang Terintegrasi pada Tingkat Daerah Kabupaten/Kota	Persentase Layanan Pengelolaan Data dan Informasi Perizinan dan Non Perizinan yang Terintegrasi pada Tingkat Daerah Kabupaten/Kota	100   persen	275.000.000	13,69   persen	248.279.700	100   persen	196.280.000	50   persen	22.902.490	10,78   persen	47.335.000	0	60,78	70.237.490	60,78	318.517.190	32,11	23	2.18.0.00.0.00.01.0000 DINAS PENANAMAN MODAL DAN PELAYANAN TERPADU SATU PINTU
136		2.18.06.2.01.01	Pengolahan, Penyajian dan Pemanfaatan Data dan Informasi Perizinan dan Non Perizinan Berbasis Sistem Pelayan Terintegrasi Secara Elektronik	Jumlah Data dan Informasi Perizinan dan Non Perizinan Berbasis Sistem Pelayan Terintegrasi Secara Elektronik yang Dimanfaatkan	0	0	0	2250   dokumen	3172   dokumen	47.335.000	0   dokumen	22.902.490	3172   dokumen	47.335.000	0   dokumen	255,42	70.237.490	255,42	70.237.490	0	0	2.18.0.00.0.00.01.0000 DINAS PENANAMAN MODAL DAN PELAYANAN TERPADU SATU PINTU
<b>Total</b>								1.586.528.900	4.174.335.101	0	0	5.760.864.001	53,83	34,98	24.140.626.079	35,34	25,63					

Penilaian rata-rata capaian kinerja dan predikat kinerja menggunakan tabel sebagai berikut.

Tabel 2. 2  
Skala Nilai Peringkat Kinerja

No.	Interval Nilai Realisasi Kinerja (PERmendagri 86 Tahun 2017)	Interval Nilai Realisasi Kinerja (Triwulan I)	Kriteria Penilaian Realisasi Kinerja
1.	91% ≤ 100%	46% ≤ 50%	Sangat Tinggi
2.	76% ≤ 90%	38% ≤ 45%	Tinggi
3.	66% ≤ 75%	33% ≤ 37%	Sedang
4.	51% ≤ 65%	26% ≤ 32%	Rendah
5.	≤ 50%	≤ 25%	Sangat Rendah

Dalam penilaian kinerja tersebut, gradasi nilai (skala intensitas) kinerja suatu indikator dapat dimaknai sebagai berikut:

1. Hasil Sangat Tinggi dan Tinggi

Gradasi ini menunjukkan pencapaian/realisasi kinerja capaian telah memenuhi target dan berada diatas persyaratan minimal kelulusan penilaian kinerja.

2. Hasil Sedang

Gradasi cukup menunjukkan pencapaian/realisasi kinerja capaian telah memenuhi persyaratan minimal.

3. Hasil Rendah dan Sangat Rendah

Gradasi ini menunjukkan pencapaian/realisasi kinerja capaian belum memenuhi/masih dibawah persyaratan minimal pencapaian kinerja yang diharapkan

Capaian rata-rata realisasi kinerja menurut sasaran daerah pada tahun 2023 sampai dengan triwulan II (dua) adalah sebagaimana tabel berikut.

Tabel 2. 3  
Capaian Sasaran Daerah dalam RKPD Tahun 2023 Kabupaten Gunungkidul sampai dengan Triwulan II 2023

No.	Sasaran	Pagu Anggaran	Capaian Anggaran	Capaian	
				Kinerja (%)	Anggaran (%)
1.	Kapasitas tata kelola pemerintahan meningkat	659.302.643.312	311.066.554.186	55.27	47.18
2.	Ketentraman, ketertiban, dan keamanan masyarakat meningkat	25.158.729.060	9.733.767.425	43.12	38.69
3.	Derajat Kualitas SDM meningkat	1.048.501.076.093	383.104.157.892	44.98	36.54
4.	Angka pengangguran dan Jumlah Penduduk miskin menurun	23.525.206.274	4.093.317.514	28.57	17.4
5.	Pengelolaan sumber daya alam dan Perekonomian masyarakat meningkat	107.696.156.834	35.947.574.352	38.87	33.38

No.	Sasaran	Pagu Anggaran	Capaian Anggaran	Capaian	
				Kinerja (%)	Anggaran (%)
6.	Pembangunan kawasan terintegrasi dan berkelanjutan	168.640.470.483	58.082.457.907	39.52	34.44
7.	Nilai Investasi Meningkat	16.467.605.833	5.760.864.001	53.83	34.98
	TINGKAT CAPAIAN	2.049.291.887.889	807.788.693.277	47.1	39.42

Tahun 2023 merupakan tahun yang cukup berat dengan diberlakukan PMK 194 tentang batas defisit. Defisit yang sebelumnya di perbolehkan dengan batas 4,7% berubah menjadi 2,2%. Selain hal tersebut, beban APBD juga ditambah dengan adanya kewajiban dalam penganggaran P3K di bidang Pendidikan dan kesehatan yang mengakibatkan diperlukan dalam pengambilan kebijakan pengalokasian anggaran sehingga akan berpengaruh pada capaian baik kinerja maupun keuangan sampai dengan triwulan II.

Mengingat kondisi dan situasi pada saat ini yang masih difokuskan dalam pemulihan pasca COVID-19 maka perlu dilakukan pencermatan terhadap program dan kegiatan dengan optimalisasi tingkat capaian kinerja dengan anggaran yang minimalis, sehingga perlu untuk dilakukan identifikasi permasalahan yang ada, selanjutnya dirumuskan langkah untuk percepatan pencapaian target kinerja yang telah ditetapkan.

#### A. Sasaran 1 : 1. Kapasitas Tata Kelola Pemerintahan Meningkat

Sasaran ini diarahkan untuk meningkatkan kinerja Pemerintah Daerah yang ditunjukkan dengan indikator Nilai Akuntabilitas Kinerja Instansi Pemerintah (AKIP) yang diberikan oleh Kementerian Pendayagunaan Aparatur Negara dan Reformasi Birokrasi. Semakin tinggi nilai yang diperoleh menunjukkan bahwa akuntabilitas kinerja pemerintah daerah semakin baik.

Keberhasilan pencapaian sasaran ini diukur dengan indikator Nilai Akuntabilitas Kinerja Instansi Pemerintah (AKIP) Pemerintah Daerah dan Opini BPK. Pada tahun 2023 nilai AKIP Pemerintah Daerah Kabupaten Gunungkidul memperoleh predikat BB, dan diharapkan nilai AKIP Pemerintah Daerah dapat terus meningkat seiring dengan perbaikan kualitas penyelenggaraan pemerintahan daerah pada semua lini. Opini BPK terhadap Laporan Keuangan Pemerintah Daerah, indikator tersebut menunjukkan Opini hasil pemeriksaan BPK terhadap Laporan Keuangan Pemerintah Daerah setiap tahun dimana untuk tahun 2023 merupakan hasil pemeriksaan Badan Pemeriksa Keuangan (BPK) tahun 2022, dan untuk pengelolaan APBD Kabupaten Gunungkidul Tahun Anggaran 2023 kembali mendapatkan predikat WTP. Target tahun 2023 adalah Wajar Tanpa Pengecualian (WTP) sebagaimana capaian pada Tahun 2016, 2017, 2018, 2019, 2020, 2021, dan 2022.

Sasaran 1 dilaksanakan oleh 28 (dua puluh delapan) Perangkat Daerah dengan didukung 31 Program. Sesuai data hasil evaluasi terhadap capaian kinerja dan anggaran sampai dengan Triwulan II tahun 2023 untuk capaian program-program pendukung sasaran 1 (satu) adalah sebagai berikut:

Tabel 2. 4  
Tingkat Capaian Kinerja Program Pendukung Sasaran 1

NO	Program	Tingkat Capaian Kinerja dan Anggaran RKPD yang dievaluasi (%)		OPD Pengampu
		Kinerja	RP	
1.	Program Penunjang Urusan Pemerintahan Daerah Kabupaten/Kota	57,31	48,38	Kap. Semanu, Kap. Nglipar, DISDUKCAPIL, BKPPD, Kap. Panggang, SETWAN, Kap. Saptosari, Kap. Ponjong, IRDA, Kap. Purwosari, DPK, Kap. Ngawen, Kap. Tepus, DPMKP2KB, Kap. Gedangsari, Kap. Karangmojo, BAPPEDA, Kap. Tanjungsari, Kap. Wonosari, Kap. Semin, KAP. Rongkop, Kap. Girisubo, Kap. Playen, Kap. Paliyan, BKAD, SETDA, Kap. Patuk
2.	Program Penyelenggaraan Keistimewaan Yogyakarta Urusan Tata Ruang	45,00	5,10	BAPPEDA
3.	Program Penyelenggaraan Keistimewaan Yogyakarta Urusan Pertanahan	0,00	30,29	SETDA
4.	Program Pendaftaran Penduduk	101,25	40,24	DISDUKCAPIL
5.	Program Pencatatan Sipil	102,24	50,25	DISDUKCAPIL
6.	Program Pengelolaan Informasi Administrasi Kependudukan	81,99	53,21	DISDUKCAPIL
7.	Program Pengelolaan Profil Kependudukan	75,00	86,65	DISDUKCAPIL
8.	Program Peningkatan Kerjasama Desa	100,00	50,00	DPMKP2KB
9.	Program Administrasi Pemerintahan Desa	85,56	52,03	DPMKP2KB
10.	Program Pemberdayaan Lembaga Kemasyarakatan, Lembaga Adat dan Masyarakat Hukum Adat	50,00	44,21	DPMKP2KB
11.	Program Pelestarian Koleksi Nasional dan Naskah Kuno	66,67	19,95	DPK
12.	Program Pengelolaan Arsip	0,00	55,94	DPK
13.	Program Pemerintahan dan Kesejahteraan Rakyat	40,00	49,74	SETDA
14.	Program Perekonomian dan Pembangunan	20,00	55,62	SETDA
15.	Program Penyelenggaraan Keistimewaan Yogyakarta Urusan Kelembagaan dan Ketatalaksanaan	30,83	28,45	BKPPD, Kap. Saptosari, DPMKP2KB, Kap. Karangmojo Kap, BAPPEDA, SETDA
16.	Program Dukungan Pelaksanaan Tugas dan Fungsi DPRD	54,64	33,29	SETWAN
17.	Program Perencanaan, Pengendalian dan Evaluasi Pembangunan Daerah	71,77	43,62	BAPPEDA
18.	Program Koordinasi dan Sinkronisasi Perencanaan Pembangunan Daerah	99,61	58,40	BAPPEDA
19.	Program Pengelolaan Keuangan Daerah	35,84	46,91	BKAD



NO	Program	Tingkat Capaian Kinerja dan Anggaran RKPD yang dievaluasi (%)		OPD Pengampu
		Kinerja	RP	
20.	Program Pengelolaan Barang Milik Daerah	3,30	18,68	BKAD
21.	Program Pengelolaan Pendapatan Daerah	50,58	42,11	BKAD
22.	Program Kepegawaian Daerah	42,60	36,01	BKPPD
23.	Program Pengembangan Sumber Daya Manusia	50,00	51,84	BKPPD
24.	Program Penelitian dan Pengembangan Daerah	0,00	16,70	BAPPEDA
25.	Program Penyelenggaraan Pengawasan	34,67	39,14	IRDA
26.	Program Perumusan Kebijakan, Pendampingan dan Asistensi	20,00	35,02	IRDA
27.	Program Penyelenggaraan Pemerintahan dan Pelayanan Publik	69,85	76,57	Kap. Nglipar, Kap. Panggang, Kap. Saptosari, Kap. Ponjong, Kap. Purwosari, Kap. Ngawen, Kap. Tepus, Kap. Gedangsari, Kap. Karangmojo, Kap. Tanjungsari, Kap. Wonosari, Kap. Semin, Kap. Rongkop, Kap. Girisubo, Kap. Playen, Kap. Paliyan, Kap. Patuk, Kap. Semanu
28.	Program Pemberdayaan Masyarakat Desa dan Kelurahan	67,51	67,30	Kap. Panggang, Kap. Saptosari, Kap. Ponjong, Kap. Purwosari, Kap. Ngawen, Kap. Tepus, Kap. Gedangsari, Kap. Karangmojo, Kap. Tanjungsari, Kap. Wonosari, Kap. Semin, Kap. Rongkop, Kap. Girisubo, Kap. Playen, Kap. Paliyan, Kap. Patuk, Kap. Semanu, Kap. Nglipar
29	Program Koordinasi Ketentraman dan Ketertiban Umum	78,33	86,65	Kap. Panggang, Kap. Saptosari, Kap. Ponjong, Kap. Purwosari, Kap. Ngawen, Kap. Tepus, Kap. Gedangsari, Kap. Karangmojo, Kap. Tanjungsari, Kap. Wonosari, Kap. Semin, Kap. Rongkop, Kap. Girisubo, Kap. Playen, Kap. Paliyan, Kap. Patuk, Kap. Semanu, Kap. Nglipar
30.	Program Penyelenggaraan Urusan Pemerintahan Umum	19,26	7,63	Kap. Panggang, Kap. Saptosari, Kap. Ponjong, Kap. Purwosari, Kap. Ngawen, Kap. Tepus, Kap. Gedangsari, Kap. Karangmojo, Kap. Tanjungsari, Kap. Wonosari, Kap. Semin, Kap. Rongkop, Kap. Girisubo, Kap. Playen, Kap. Paliyan, Kap. Patuk, Kap. Semanu, Kap. Nglipar
31.	Program Pembinaan dan Pengawasan Pemerintahan Desa	49,07	53,52	Kap. Panggang, Kap. Saptosari, Kap. Ponjong, Kap. Purwosari, Kap. Ngawen, Kap. Tepus, Kap. Gedangsari, Kap. Karangmojo, Kap. Tanjungsari, Kap.

NO	Program	Tingkat Capaian Kinerja dan Anggaran RKPD yang dievaluasi (%)		OPD Pengampu
		Kinerja	RP	
				Wonosari, Kap. Semin, KAP. Rongkop, Kap. Girisubo, Kap. Playen, Kap. Paliyan, Kap. Patuk, Kap. Semanu, Kap. Nglipar
	Tingkat Capaian	55,27	47,18	

1. Program penunjang urusan pemerintahan daerah kabupaten/kota sesuai hasil evaluasi sampai dengan triwulan II Tahun 2023 capaian kinerja sebesar 57.31% sehingga sesuai dengan penilaian rata-rata capaian kinerja masuk pada kriteria Sangat Tinggi, sedangkan untuk capaian keuangan sebesar 48.38%, sehingga masuk pada kriteria Tinggi.
2. Program penyelenggaraan keistimewaan Yogyakarta urusan tata ruang sesuai hasil evaluasi sampai dengan triwulan II Tahun 2023 capaian kinerja sebesar 45.00% sehingga sesuai dengan penilaian rata-rata capaian kinerja masuk pada kriteria Tinggi, Sedangkan untuk capaian keuangan sebesar 5.10%, sehingga masuk pada kriteria Sangat Rendah. Capaian keuangan masuk kategori Sangat Rendah karena masih dalam proses sudah ada survey, rapat koordinasi, FGD laporan pendahuluan untuk penyusunan Masterplan Pengembangan Kawasan Geoheritage Kali Ngalang, sedangkan untuk rencana realisasi keuangan dibagi 2 termin pada triwulan III.
3. Program penyelenggaraan keistimewaan Yogyakarta urusan pertanahan sesuai hasil evaluasi sampai dengan triwulan II Tahun 2023 capaian kinerja sebesar 0,00% sehingga sesuai dengan penilaian rata-rata capaian kinerja masuk pada kriteria Sangat Rendah. Sedangkan untuk capaian keuangan sebesar 30.29%, sehingga masuk pada kriteria Rendah. Capaian kinerja dan keuangan masuk dalam kategori Sangat Rendah karena kegiatan akan dilaksanakan pada triwulan III.
4. Program pendaftaran penduduk sesuai hasil evaluasi sampai dengan triwulan II Tahun 2023 capaian kinerja sebesar 101,25% sehingga sesuai dengan penilaian rata-rata capaian kinerja masuk pada kriteria Sangat Tinggi, capaian melebihi target pada triwulan II karena perekaman pendaftaran penduduk dilaksanakan dengan cara jemput bola sehingga pemula dan jompo difabel melebihi target. Sedangkan untuk capaian keuangan sebesar 40.24%, sehingga masuk pada kriteria Tinggi.
5. Program pencatatan sipil sesuai hasil evaluasi sampai dengan triwulan II Tahun 2023 capaian kinerja sebesar 102,24% sehingga sesuai dengan penilaian rata-rata capaian kinerja masuk pada kriteria Sangat Tinggi, capaian melebihi target disebabkan oleh pelayanan penerbitan akta-akta catatan sipil meningkat sehingga capaian melebihi target yang telah ditetapkan. Sedangkan untuk capaian keuangan sebesar 50,25%, sehingga masuk pada kriteria Sangat Tinggi.
6. Program pengelolaan informasi administrasi kependudukan sesuai hasil evaluasi sampai dengan triwulan II Tahun 2023 capaian kinerja sebesar 81,99% sehingga sesuai dengan penilaian rata-rata capaian kinerja masuk pada kriteria Sangat Tinggi. Sedangkan untuk capaian keuangan sebesar 53,21%, sehingga masuk pada kriteria Sangat Tinggi.
7. Program pengelolaan profil kependudukan sesuai hasil evaluasi sampai dengan triwulan II Tahun 2023 capaian kinerja sebesar 75,00% sehingga sesuai dengan penilaian rata-rata capaian kinerja masuk pada kriteria Sangat Tinggi. Sedangkan untuk capaian keuangan sebesar 86,65%, sehingga masuk pada kriteria Sangat Tinggi.

8. Program peningkatan kerja sama desa sesuai hasil evaluasi sampai dengan triwulan II Tahun 2023 capaian kinerja sebesar 100,00% sehingga sesuai dengan penilaian rata-rata capaian kinerja masuk pada kriteria Sangat Tinggi. Capaian sangat tinggi di triwulan II karena Perjanjian kerja sama desa sudah dibentuk pada awal tahun. Sedangkan untuk capaian keuangan sebesar 50,00%, sehingga juga masuk pada kriteria Sangat Tinggi.
9. Program administrasi pemerintahan desa sesuai hasil evaluasi sampai dengan triwulan II Tahun 2023 capaian kinerja sebesar 85,56% sehingga sesuai dengan penilaian rata-rata capaian kinerja masuk pada kriteria Sangat Tinggi. Sedangkan untuk capaian keuangan sebesar 52,03%, sehingga masuk pada kriteria Sangat Tinggi.
10. Program pemberdayaan lembaga kemasyarakatan, lembaga adat dan masyarakat hukum adat sesuai hasil evaluasi sampai dengan triwulan II Tahun 2023 capaian kinerja sebesar 50,00% sehingga sesuai dengan penilaian rata-rata capaian kinerja masuk pada kriteria Sangat Tinggi. Sedangkan untuk capaian keuangan sebesar 44,21%, sehingga masuk pada kriteria Tinggi.
11. Program pelestarian koleksi nasional dan naskah kuno hasil evaluasi sampai dengan triwulan II Tahun 2023 capaian kinerja sebesar 66,67% sehingga sesuai dengan penilaian rata-rata capaian kinerja masuk pada kriteria Sangat Tinggi. Sedangkan untuk capaian keuangan sebesar 19,95%, sehingga masuk pada kriteria Sangat Rendah, capaian keuangan masuk dalam kategori Sangat Rendah karena 2 naskah kuno yang telah selesai disusun belum dicetak sehingga anggaran belum terserap maksimal.
12. Program pengelolaan arsip sesuai hasil evaluasi sampai dengan triwulan II Tahun 2023 capaian kinerja sebesar 0,00% sehingga sesuai dengan penilaian rata-rata capaian kinerja masuk pada kriteria Sangat Rendah, capaian kinerja masuk dalam kategori Sangat Rendah karena perhitungan capaian indicator program baru dapat dilaksanakan pada akhir periode atau di triwulan IV. Sedangkan untuk capaian keuangan sebesar 55,94%, sehingga masuk pada kriteria Sangat Tinggi.
13. Program pemerintahan dan kesejahteraan rakyat sesuai hasil evaluasi sampai dengan triwulan II Tahun 2023 capaian kinerja sebesar 40,00% sehingga sesuai dengan penilaian rata-rata capaian kinerja masuk pada kriteria Tinggi. Sedangkan untuk capaian keuangan sebesar 49,74%, sehingga masuk pada kriteria Sangat Tinggi.
14. Program perekonomian dan pembangunan sesuai hasil evaluasi sampai dengan triwulan II Tahun 2023 capaian kinerja sebesar 20,00% sehingga sesuai dengan penilaian rata-rata capaian kinerja masuk pada kriteria Rendah, capaian kinerja masuk kategori sangat rendah karena Penyelesaian rumusan-rumusan kebijakan akan diselesaikan pada triwulan III dan IV. Sedangkan untuk capaian keuangan sebesar 55,62%, sehingga masuk pada kriteria Sangat Tinggi.
15. Program penyelenggaraan keistimewaan Yogyakarta urusan kelembagaan dan ketatalaksanaan sesuai hasil evaluasi sampai dengan triwulan II Tahun 2023 capaian kinerja sebesar 30,83% sehingga sesuai dengan penilaian rata-rata capaian kinerja masuk pada kriteria Rendah. Sedangkan untuk capaian keuangan sebesar 28,45%, sehingga masuk pada kriteria Rendah. Capaian kinerja dan keuangan masuk dalam kategori Sangat Rendah karena beberapa kegiatan akan dilaksanakan pada triwulan III dan beberapa indicator kinerja di hitung pada triwulan IV.
16. Program dukungan pelaksanaan tugas dan fungsi DPRD sesuai hasil evaluasi sampai dengan triwulan II Tahun 2023 capaian kinerja sebesar 54,64% sehingga sesuai dengan penilaian rata-rata capaian kinerja masuk pada kriteria Sangat Tinggi, sedangkan untuk capaian keuangan sebesar 33,29%, sehingga masuk pada kriteria Sedang, capaian keuangan masuk kategori sedang karena ada sisa anggaran perjalanan dinas yang tidak terserap.

17. Program perencanaan, pengendalian dan evaluasi pembangunan daerah sesuai hasil evaluasi sampai dengan triwulan II Tahun 2023 capaian kinerja sebesar 71,77% sehingga sesuai dengan penilaian rata-rata capaian kinerja masuk pada kriteria Sangat Tinggi. Sedangkan untuk capaian keuangan sebesar 43,62%, sehingga masuk pada kriteria Tinggi.
18. Program koordinasi dan sinkronisasi perencanaan pembangunan daerah sesuai hasil evaluasi sampai dengan triwulan II Tahun 2023 capaian kinerja sebesar 99,61% sehingga sesuai dengan penilaian rata-rata capaian kinerja masuk pada kriteria Sangat Tinggi. Sedangkan untuk capaian keuangan sebesar 58,40%, sehingga masuk pada kriteria Sangat Tinggi.
19. Program pengelolaan keuangan daerah sesuai hasil evaluasi sampai dengan triwulan II Tahun 2023 capaian kinerja sebesar 35,84% sehingga sesuai dengan penilaian rata-rata capaian kinerja masuk pada kriteria Sedang, capaian kinerja masuk kategori sedang karena beberapa kegiatan fisik dilaksanakan di triwulan III. Sedangkan untuk capaian keuangan sebesar 46,91%, sehingga masuk pada kriteria Sangat Tinggi.
20. Program pengelolaan barang milik daerah sesuai hasil evaluasi sampai dengan triwulan II Tahun 2023 capaian kinerja sebesar 3,30% sehingga sesuai dengan penilaian rata-rata capaian kinerja masuk pada kriteria Sangat Rendah, sedangkan untuk capaian keuangan sebesar 18,68% sehingga masuk pada kriteria Sangat Rendah. Capaian kinerja dan keuangan masuk dalam kategori Sangat Rendah karena rapat belum dilaksanakan masih ada kegiatan mendesak yang harus didahulukan sehingga waktu pelaksanaan menjadi mundur dari waktu yang telat ditargetkan.
21. Program pengelolaan pendapatan daerah sesuai hasil evaluasi sampai dengan triwulan II Tahun 2023 capaian kinerja sebesar 50,58% sehingga sesuai dengan penilaian rata-rata capaian kinerja masuk pada kriteria Sangat Tinggi. Sedangkan untuk capaian keuangan sebesar 42,11% sehingga masuk pada kriteria Tinggi.
22. Program kepegawaian daerah sesuai hasil evaluasi sampai dengan triwulan II Tahun 2023 capaian kinerja sebesar 42,60% sehingga sesuai dengan penilaian rata-rata capaian kinerja masuk pada kriteria Tinggi. Sedangkan untuk capaian keuangan sebesar 36,01%, sehingga masuk pada kriteria Sedang, capaian keuangan masuk kategori sedang karena Pelaksanaan seleksi JPT Pratama masih dalam proses dan Pengadaan pegawai untuk tahun 2023 belum terlaksana, masih melanjutkan proses dari tahun sebelumnya.
23. Program pengembangan sumber daya manusia sesuai hasil evaluasi sampai dengan triwulan II Tahun 2023 capaian kinerja sebesar 50,00% sehingga sesuai dengan penilaian rata-rata capaian kinerja masuk pada kriteria Sangat Tinggi, sedangkan untuk capaian keuangan sebesar 51,84%, sehingga masuk pada kriteria Sangat Tinggi.
24. Program penelitian dan pengembangan daerah sesuai hasil evaluasi sampai dengan triwulan II Tahun 2023 capaian kinerja sebesar 0,00% sehingga sesuai dengan penilaian rata-rata capaian kinerja masuk pada kriteria Sangat Rendah, sedangkan untuk capaian keuangan sebesar 16,70%, sehingga masuk pada kriteria Sangat Rendah. Capaian kinerja dan keuangan masuk dalam kategori Sangat Rendah karena diseminasi penelitiannya ada di triwulan IV, anggaran yang terserap digunakan untuk biaya rapat dan honorarium reviewer penelitian.
25. Program penyelenggaraan pengawasan sesuai hasil evaluasi sampai dengan triwulan II Tahun 2023 capaian kinerja sebesar 34,67% sehingga sesuai dengan penilaian rata-rata capaian kinerja masuk pada kriteria Sedang, capaian kinerja masuk kategori sedang karena kegiatan Audit reguler terhadap 26 Obrik, Reviu RKPD tahun 2023, reviu renja, reviu HPS dan reviu DAK sebanyak 14 Obrik sedang dalam proses pelaksanaan. Sedangkan untuk capaian keuangan sebesar 39,14%, sehingga masuk pada Tinggi.

26. Program perumusan kebijakan, pendampingan dan asistensi sesuai hasil evaluasi sampai dengan triwulan II Tahun 2023 capaian kinerja sebesar 20.00% sehingga sesuai dengan penilaian rata-rata capaian kinerja masuk pada kriteria Sangat Rendah, capaian kinerja masuk kategori sangat rendah karena sedang dalam proses Asistensi MR terhadap 47 Perangkat Daerah sehingga menyebabkan serapan anggaran belum maksimal. Capaian kinerja masuk dalam kategori Sangat Rendah karena OPD belum melakukan manajemen risiko. Sedangkan untuk capaian keuangan sebesar 35.02%, sehingga masuk pada kriteria Sedang.
27. Program penyelenggaraan pemerintahan dan pelayanan publik sesuai hasil evaluasi sampai dengan triwulan II Tahun 2023 capaian kinerja sebesar 69,85% sehingga sesuai dengan penilaian rata-rata capaian kinerja masuk pada kriteria Sangat Tinggi. Sedangkan untuk capaian keuangan sebesar 76,57%, sehingga masuk pada kriteria Sangat Tinggi.
28. Program pemberdayaan masyarakat desa dan kelurahan sesuai hasil evaluasi sampai dengan triwulan II Tahun 2023 capaian kinerja sebesar 67,51% sehingga sesuai dengan penilaian rata-rata capaian kinerja masuk pada kriteria Sangat Tinggi. Sedangkan untuk capaian keuangan sebesar 67,30%, sehingga masuk pada kriteria Sangat Tinggi.
29. Program koordinasi ketentraman dan ketertiban umum sesuai hasil evaluasi sampai dengan triwulan II Tahun 2023 capaian kinerja sebesar 78,33% sehingga sesuai dengan penilaian rata-rata capaian kinerja masuk pada kriteria Sangat Tinggi. Sedangkan untuk capaian keuangan sebesar 86,65%, sehingga masuk pada kriteria Sangat Tinggi.
30. Program penyelenggaraan urusan pemerintahan umum sampai dengan triwulan II Tahun 2023 capaian kinerja sebesar 19,26% sehingga sesuai dengan penilaian rata-rata capaian kinerja masuk pada kriteria Sangat Rendah, sedangkan untuk capaian keuangan sebesar 7,63%, sehingga masuk pada kriteria Sangat Rendah. Capaian kinerja dan keuangan masuk dalam kategori Sangat Rendah karena kegiatan Paskibraka kapanewon dilaksanakan pada triwulan III.
31. Program pembinaan dan pengawasan pemerintahan desa sesuai hasil evaluasi sampai dengan triwulan II Tahun 2023 capaian kinerja sebesar 49,07% sehingga sesuai dengan penilaian rata-rata capaian kinerja masuk pada kriteria Sangat Tinggi. Sedangkan untuk capaian keuangan sebesar 53,52%, sehingga masuk pada kriteria Sangat Tinggi.

Berdasarkan hasil evaluasi dari keseluruhan program yang diarahkan untuk mencapai sasaran peningkatan tata kelola pemerintahan meningkat dapat dilihat bahwa tingkat capaian kinerja program pendukung sebesar 55,27% sehingga berdasarkan penilaian peringkat kinerja masuk pada kriteria Sangat Tinggi, sedangkan untuk capaian keuangan sebesar 47,18% sehingga masuk pada kriteria Sangat Tinggi. Permasalahan/kendala yang dihadapi:

1. Kegiatan Paskibraka kapanewon baru dapat dilaksanakan pada triwulan III.
2. Sampai dengan bulan juni OPD belum melakukan manajemen risiko.
3. Beberapa program indikator capaiannya dihitung pada akhir tahun atau triwulan IV.
4. Pelaksanaan seleksi JPT Pratama masih dalam proses dan Pengadaan pegawai untuk tahun 2023 belum terlaksana sehingga serapan anggaran belum maksimal.
5. Kebijakan Pemerintah Pusat untuk tahun perencanaan seringkali baru diterima pada saat pelaksanaan Musrenbang Nasional;
6. Sistem Informasi perencanaan pembangunan daerah masih perlu penyempurnaan;
7. Masih adanya persepsi yang berbeda dari perencana PD untuk menterjemahkan target sasaran dalam RPJMD kedalam program kegiatan tahunan;

8. Regulasi atau kebijakan baru yang berkenaan dengan perencanaan atau penganggaran dari Pemerintah Pusat sering terlambat;
9. Masih minimnya jumlah aparatur yang ditugaskan di bidang perencanaan;

Solusi Pemecahan Masalah:

1. Pelaksanaan latihan bagi calon Paskibraka di kapanewon mulai awal juli.
2. Proses pelaksanaan manajemen resiko sudah dilaksanakan mulai awal juli.
3. Segera menyelesaikan proses seleksi JPT agar dapat ditindaklanjuti dan Menyelesaikan proses pengadaan pegawai dari tahun sebelumnya dan menunggu informasi dan arahan selanjutnya dari Pemerintah Pusat untuk proses pengadaan pegawai pada tahun ini.
4. Melakukan konsultasi ke Pemerintah Pusat agar informasi transfer dana perimbangan segera didapatkan;
5. Menyempurnakan atau melakukan kastemisasi aplikasi sistem informasi perencanaan sesuai dengan kebutuhan perencanaan di Kabupaten Gunungkidul;
6. Melakukan pencermatan kembali terhadap jbaran program, kegiatan, dan anggaran;
7. Memberikan masukan pada perencanaan tingkat kalurahan dan kapanewon yang berupa indikasi sasaran, prioritas dan program prioritas kabupaten pada tahun perencanaan;
8. Penambahan aparatur fungsional perencana;

B. Sasaran 2 : Ketentraman, Ketertiban, dan Keamanan Masyarakat Meningkat

Sasaran ini diarahkan untuk meningkatkan kesiapsiagaan masyarakat dalam mengantisipasi potensi dan indikasi timbulnya gangguan ketentraman dan ketertiban serta mengoptimalisasi penegakan Perda dan Perkada, meningkatkan kesadaran masyarakat dalam bela negara, wawasan kebangsaan dan konflik sosial, dan menguatkan kapasitas masyarakat dalam pencegahan dan kesiapsiagaan terhadap bencana. Sasaran Ketentraman, ketertiban, dan keamanan masyarakat meningkat dihitung dari indeks ketahanan daerah dan indeks ketentraman dan ketertiban.

Sasaran ini didukung oleh 10 (sepuluh) program, yang dilaksanakan oleh 3 Perangkat Daerah yakni Satuan Polisi Pamong Praja, Badan Penanggulangan Bencana Daerah, dan Badan Kesatuan Bangsa dan Politik.

Sampai dengan Triwulan II Tahun 2023, sesuai data hasil evaluasi terhadap capaian kinerja dan keuangan dari seluruh program yang diarahkan untuk mencapai sasaran Ketentraman, ketertiban, dan keamanan masyarakat meningkat adalah sebagai berikut:

Tabel 2. 5  
Tingkat Capaian Kinerja Program pendukung Sasaran 2

NO	Program	Tingkat Capaian Kinerja dan Anggaran RKPD yang dievaluasi (%)		OPD Pengampu
		Kinerja	RP	
1	Program penunjang urusan pemerintahan daerah kabupaten/kota	57,34	53,82	BAKESBANGPOL, SATPOL PP, BPBD
2	Program peningkatan ketenteraman dan ketertiban umum	18,67	18,63	SATPOL PP
3	Program penanggulangan bencana	51,58	36,73	BPBD
4	Program pencegahan, penanggulangan, penyelamatan kebakaran dan penyelamatan non kebakaran	52,09	38,8	BPBD
5	Program penyelenggaraan keistimewaan Yogyakarta urusan	42,15	33,39	SATPOL PP

NO	Program	Tingkat Capaian Kinerja dan Anggaran RKPD yang dievaluasi (%)		OPD Pengampu
		Kinerja	RP	
	kebudayaan			
6	Program penguatan ideologi Pancasila dan karakter kebangsaan	47,06	53,73	BAKESBANGPOL
7	Program peningkatan peran partai politik dan lembaga pendidikan melalui pendidikan politik dan pengembangan etika serta budaya politik	0	52,27	BAKESBANGPOL
8	Program pemberdayaan dan pengawasan organisasi kemasyarakatan	43,29	45,69	BAKESBANGPOL
9	Program pembinaan dan pengembangan ketahanan ekonomi, sosial, dan budaya	47,06	51,88	BAKESBANGPOL
10	Program peningkatan kewaspadaan nasional dan peningkatan kualitas dan fasilitasi penanganan konflik sosial	44,44	48,43	BAKESBANGPOL
	Tingkat capaian	43,12	38,69	

1. Program penunjang urusan pemerintahan daerah kabupaten/kota sesuai hasil evaluasi sampai dengan triwulan II Tahun 2023 capaian kinerja sebesar 57,34% sehingga sesuai dengan penilaian rata-rata capaian kinerja masuk pada kriteria Sangat Tinggi, sedangkan untuk capaian keuangan sebesar 53,82%, sehingga sesuai dengan penilaian rata-rata capaian keuangan masuk pada kriteria Sangat Tinggi.
2. Program peningkatan ketenteraman dan ketertiban umum sesuai hasil evaluasi sampai dengan triwulan II Tahun 2023 capaian kinerja sebesar 18,67% sehingga sesuai dengan penilaian rata-rata capaian kinerja masuk pada kriteria Sangat Rendah, sedangkan untuk capaian keuangan sebesar 18,63%, sehingga masuk pada kriteria Sangat Rendah. Capaian kinerja dan keuangan masuk kategori Sangat Rendah karena menunggu keputusan tentang revitalisasi desain pakaian dinas dan pakaian tugas bagi satgas linmas dan satlinmas.
3. Program penanggulangan bencana sesuai hasil evaluasi sampai dengan triwulan II Tahun 2023 capaian kinerja sebesar 51,58% sehingga sesuai dengan penilaian rata-rata capaian kinerja masuk pada kriteria Sangat Tinggi, sedangkan untuk capaian keuangan sebesar 36,73%, sehingga masuk pada Sedang. Capaian keuangan masuk kategori sedang karena pada sub kegiatan penyusunan regulasi penanggulangan bencana kabupaten/kota, dokumen masih dikoordinasi dengan bagian hukum Setda terkait substansi produk hukum sehingga serapan keuangan belum maksimal.
4. Program pencegahan, penanggulangan, penyelamatan kebakaran dan penyelamatan non kebakaran sesuai hasil evaluasi sampai dengan triwulan II Tahun 2023 capaian kinerja sebesar 52,09% sehingga sesuai dengan penilaian rata-rata capaian kinerja masuk pada kriteria Sangat Tinggi. Sedangkan untuk capaian keuangan sebesar 38,8%, sehingga masuk pada kriteria Tinggi.
5. Program penyelenggaraan keistimewaan Yogyakarta urusan kebudayaan sesuai hasil evaluasi sampai dengan triwulan II Tahun 2023 capaian kinerja sebesar 42,15% sehingga sesuai dengan penilaian rata-rata capaian kinerja masuk pada kriteria Tinggi, sedangkan untuk capaian keuangan sebesar 33,39%, sehingga masuk pada kriteria Sedang, capaian keuangan masuk kategori sedang karena masih menunggu penetapan redesign I.

6. Program penguatan ideologi Pancasila dan karakter kebangsaan sesuai hasil evaluasi sampai dengan triwulan II Tahun 2023 capaian kinerja sebesar 47,06% sehingga sesuai dengan penilaian rata-rata capaian kinerja masuk pada kriteria Sangat Tinggi, sedangkan untuk capaian keuangan sebesar 53,73%, sehingga masuk pada kriteria Sangat Tinggi.
7. Program peningkatan peran partai politik dan lembaga pendidikan melalui pendidikan politik dan pengembangan etika serta budaya politik sesuai hasil evaluasi sampai dengan triwulan II Tahun 2023 capaian kinerja sebesar 0,00% sehingga sesuai dengan penilaian rata-rata capaian kinerja masuk pada kriteria Sangat Rendah, capaian kinerja masuk dalam kategori sangat rendah karena perhitungan capaian indikator program dilaksanakan pada triwulan IV. Sedangkan untuk capaian keuangan sebesar 52,27%, sehingga masuk pada kriteria Sangat Tinggi.
8. Program pemberdayaan dan pengawasan organisasi kemasyarakatan sesuai hasil evaluasi sampai dengan triwulan II Tahun 2023 capaian kinerja sebesar 43,29% sehingga sesuai dengan penilaian rata-rata capaian kinerja masuk pada kriteria Tinggi. Sedangkan untuk capaian keuangan sebesar 45,69%, sehingga masuk pada kriteria Tinggi.
9. Program pembinaan dan pengembangan ketahanan ekonomi, sosial, dan budaya sesuai hasil evaluasi sampai dengan triwulan II Tahun 2023 capaian kinerja sebesar 47,06% sehingga sesuai dengan penilaian rata-rata capaian kinerja masuk pada kriteria Sangat Tinggi. Sedangkan untuk capaian keuangan sebesar 51,88%, sehingga masuk pada kriteria Sangat Tinggi.
10. Program peningkatan kewaspadaan nasional dan peningkatan kualitas dan fasilitasi penanganan konflik sosial sesuai hasil evaluasi sampai dengan triwulan II Tahun 2023 capaian kinerja sebesar 44,44% sehingga sesuai dengan penilaian rata-rata capaian kinerja masuk pada kriteria Tinggi, sedangkan untuk capaian keuangan sebesar 48,43%, sehingga masuk pada kriteria Sangat Tinggi.

Berdasarkan hasil evaluasi dari keseluruhan program yang diarahkan untuk mencapai sasaran Ketentraman, ketertiban, dan keamanan masyarakat meningkat dapat dilihat bahwa tingkat capaian kinerja program pendukung sebesar 43,12% sehingga sesuai kriteria penilaian masuk pada kategori Tinggi, sedangkan untuk capaian keuangan sebesar 38,69% sehingga masuk pada kriteria Tinggi. Permasalahan/kendala yang dihadapi:

1. Beberapa program indikator capaiannya baru dapat dihitung pada akhir tahun anggaran
2. Kegiatan penyusunan regulasi penanggulangan bencana kabupaten/kota, dokumen masih dalam proses koordinasi dengan bagian hukum Setda terkait substansi produk hukum.
3. Belum keluarnya Keputusan tentang revitalisasi desain pakaian dinas dan pakaian tugas bagi satgas linmas dan satlinmas.

Solusi dan langkah strategis yang sudah dilakukan :

1. Melakukan koordinasi dengan bagian hukum setda.
2. Hasil Redesign I sudah dalam proses penyusunan DPA
3. Koordinasi dengan Kementerian terkait desain pakaian dinas linmas dan stalinmas.

#### C. Sasaran 3 : Derajat Kualitas SDM Meningkatkan

Sasaran ini diarahkan untuk meningkatkan kualitas dan akses pendidikan, mengoptimalkan pelayanan kesehatan, dan mengoptimalkan pengendalian penduduk serta pelayanan KB. Sasaran Derajat Kualitas SDM Meningkatkan dihitung dari Indeks Pembangunan Manusia. Sasaran 3 ini didukung 22 (dua puluh dua) program yang dilaksanakan oleh 6 (enam) Perangkat Daerah yakni Dinas Pendidikan, Dinas Kesehatan, Dinas Sosial, Pemberdayaan Perempuan dan Perlindungan Anak, Dinas Pemberdayaan Masyarakat dan Kalurahan,



Pengendalian Penduduk dan Keluarga Berencana, Dinas Kepemudaan dan Olahraga, dan Dinas Perpustakaan dan Kearsipan.

Sampai dengan Triwulan II tahun 2023, sesuai data hasil evaluasi terhadap capaian kinerja dan keuangan dari seluruh program yang diarahkan untuk mencapai sasaran Derajat Kualitas SDM Meningkatkan adalah sebagai berikut:

Tabel 2. 6  
Tingkat Capaian Kinerja Program pendukung Sasaran 3

NO	Program	Tingkat Capaian Kinerja dan Anggaran RKPD yang dievaluasi (%)		OPD Pengampu
		Kinerja	RP	
1.	Program Penunjang Urusan Pemerintahan Daerah Kabupaten/Kota	54,64	44,45	DISPORA, DINKES, DISDIK
2.	Program Pengelolaan Pendidikan	115,29	2,91	DISDIK
3.	Program Pengembangan Kurikulum	0,00	0,00	DISDIK
4.	Program Pendidik dan Tenaga Kependidikan	47,10	46,24	DISDIK
5.	Program Pengendalian Perizinan Pendidikan	4,48	10,03	DISDIK
6.	Program Pemenuhan Upaya Kesehatan Perorangan dan Upaya Kesehatan Masyarakat	0,00	18,49	DINKES
7.	Program Peningkatan Kapasitas Sumber Daya Manusia Kesehatan	0,00	11,06	DINKES
8.	Program Sediaan Farmasi, Alat Kesehatan dan Makanan Minuman	0,00	53,43	DINKES
9.	Program Pemberdayaan Masyarakat Bidang Kesehatan	0,00	21,47	DINKES
10.	Program Pengarusutamaan Gender dan Pemberdayaan Perempuan	47,93	51,70	DINSOS PPA
11.	Program Perlindungan Perempuan	47,79	41,79	DINSOS P3A
12.	Program Pengelolaan Sistem Data Gender dan Anak	11,12	11,11	DINSOS P3A
13.	Program Pemenuhan Hak Anak (PHA)	106,23	81,88	DINSOS P3A
14.	Program Perlindungan Khusus Anak	41,91	45,18	DINSOS P3A
15.	Program Pengendalian Penduduk	0,00	22,66	DPMKP2KB
16.	Program Pembinaan Keluarga Berencana (KB)	156,00	39,88	DPMKP2KB
17.	Program Pemberdayaan dan Peningkatan Keluarga Sejahtera (KS)	50,00	40,47	DPMKP2KB
18.	Program Pengembangan Kapasitas Daya Saing Kepemudaan	25,33	32,28	DISPORA
19.	Program Pengembangan Kapasitas Daya Saing Keolahragaan	62,34	69,58	DISPORA
20.	Program Pengembangan Kapasitas Kepramukaan	100,00	100,00	DISPORA
21.	Program Penyelenggaraan Keistimewaan Yogyakarta Urusan Kebudayaan	100,00	74,11	DISDIK
22.	Program Pembinaan Perpustakaan	0,00	53,17	DPK
Tingkat Capaian		44,98	36,54	

1. Program penunjang urusan pemerintahan daerah kabupaten/kota sesuai hasil evaluasi sampai dengan triwulan II Tahun 2023 capaian kinerja sebesar 54,64% sehingga sesuai dengan penilaian rata-rata capaian kinerja masuk pada kriteria Sangat Tinggi. Sedangkan untuk capaian keuangan sebesar 44,45%, sehingga masuk pada Tinggi.

2. Program pengelolaan pendidikan sesuai hasil evaluasi sampai dengan triwulan II Tahun 2023 capaian kinerja sebesar 115,29% sehingga sesuai dengan penilaian rata-rata capaian kinerja masuk pada kriteria Sangat Tinggi, capaian kinerja melebihi target karena indikator program pengelolaan pendidikan bersifat non kumulatif sehingga pada awal tahun perhitungannya sangat tinggi. Sedangkan untuk capaian keuangan sebesar 2,91%, sehingga masuk pada kriteria Sangat Rendah. Capaian keuangan masuk dalam kategori Sangat Rendah karena sebagian target anggaran untuk konstruksi dalam proses pengajuan SPP LS dan Sebagian tender DAK dalam Proses penandatanganan kontrak di tanggal 23 Juni s.d 5 Juli 2023, pencairan uang muka setelah fisik pekerjaan mencapai 40%.
3. Program pengembangan kurikulum sesuai hasil evaluasi sampai dengan triwulan II Tahun 2023 capaian kinerja sebesar 0,00% sehingga sesuai dengan penilaian rata-rata capaian kinerja masuk pada kriteria Sangat Rendah. Sedangkan untuk capaian keuangan sebesar 0,00%, sehingga masuk pada kriteria Sangat Rendah. Capaian kinerja masuk pada kriteria sangat rendah karena penghitungan capaian indikatornya baru dapat dilaksanakan pada akhir periode atau triwulan IV, sedangkan untuk keuangan masuk kategori Sangat Rendah karena kegiatan dalam proses pelaksanaan, dan anggaran kas di triwulan III sehingga serapan keuangan belum maksimal.
4. Program pendidik dan tenaga kependidikan sesuai hasil evaluasi sampai dengan triwulan II Tahun 2023 capaian kinerja sebesar 47,10% sehingga sesuai dengan penilaian rata-rata capaian kinerja masuk pada kriteria Sangat Tinggi. Sedangkan untuk capaian keuangan sebesar 46,24% sehingga masuk pada kriteria Sangat Tinggi.
5. Program pengendalian perizinan pendidikan sesuai hasil evaluasi sampai dengan triwulan II Tahun 2023 capaian kinerja sebesar 4,48% sehingga sesuai dengan penilaian rata-rata capaian kinerja masuk pada kriteria Sangat Rendah, sedangkan untuk capaian keuangan sebesar 10,03%, sehingga masuk pada Sangat Rendah. Capaian kinerja dan keuangan masuk kategori Sangat Rendah karena kegiatan dalam proses pelaksanaan dan capaian kinerja fisik di hitung pada triwulan III.
6. Program pemenuhan upaya kesehatan perorangan dan upaya kesehatan masyarakat sesuai hasil evaluasi sampai dengan triwulan II Tahun 2023 capaian kinerja sebesar 0,00% sehingga sesuai dengan penilaian rata-rata capaian kinerja masuk pada kriteria Sangat Rendah. Sedangkan untuk capaian keuangan sebesar 18,49%, sehingga masuk pada kriteria Sangat Rendah, capaian kinerja masuk dalam kategori Sangat Rendah karena indikator capaian program akan dihitung pada triwulan IV, sedangkan untuk capaian keuangan masuk kriteria sangat rendah karena pengadaan dilakukan pada triwulan tiga dan untuk anggaran bok puskesmas belum masuk pada aplikasi sikd.
7. Program peningkatan Kapasitas sumber daya manusia kesehatan sesuai hasil evaluasi sampai dengan triwulan II Tahun 2023 capaian kinerja sebesar 0,00% sehingga sesuai dengan penilaian rata-rata capaian kinerja masuk pada kriteria Sangat Rendah. Sedangkan untuk capaian keuangan sebesar 11,06%, sehingga masuk pada kriteria Sangat Rendah. Capaian kinerja masuk kategori Sangat Rendah karena indikator capaian program akan dihitung triwulan IV, untuk capaian keuangan sangat rendah karena beberapa kegiatan akan telaksana pada triwulan III sehingga capaian keuangan belum terealisasi.
8. Program sediaan farmasi, alat kesehatan dan makanan minuman sesuai hasil evaluasi sampai dengan triwulan II Tahun 2023 capaian kinerja sebesar 0,00% sehingga sesuai dengan penilaian rata-rata capaian kinerja masuk pada kriteria Sangat Rendah, capaian kinerja masuk kategori Sangat Rendah karena indikator capaian program akan dihitung triwulan IV. Sedangkan untuk capaian keuangan sebesar 53,43% sehingga masuk pada kriteria Sangat Tinggi.

9. Program pemberdayaan masyarakat bidang kesehatan sesuai hasil evaluasi sampai dengan triwulan II Tahun 2023 capaian kinerja sebesar 0,00% sehingga sesuai dengan penilaian rata-rata capaian kinerja masuk pada kriteria Sangat Rendah. Sedangkan capaian keuangan sebesar 21,47%, sehingga masuk pada kriteria Sangat Rendah. Capaian kinerja dan keuangan masuk kategori Sangat Rendah karena indikator capaian program akan dihitung pada triwulan IV dan beberapa kegiatan belum mulai pencairan anggaran.
10. Program pengarusutamaan gender dan pemberdayaan perempuan sesuai hasil evaluasi sampai dengan triwulan II Tahun 2023 capaian kinerja sebesar 47,93% sehingga sesuai dengan penilaian rata-rata capaian kinerja masuk pada kriteria Sangat Tinggi, sedangkan untuk capaian keuangan sebesar 51,70%, sehingga juga masuk pada kriteria Sangat Tinggi.
11. Program perlindungan perempuan sesuai hasil evaluasi sampai dengan triwulan II Tahun 2023 capaian kinerja sebesar 47,79% sehingga sesuai dengan penilaian rata-rata capaian kinerja masuk pada kriteria Sangat Tinggi, sedangkan untuk capaian keuangan sebesar 41,79%, sehingga masuk pada kriteria Tinggi.
12. Program Pengelolaan Sistem Data Gender dan Anak sesuai hasil evaluasi sampai dengan triwulan II Tahun 2023 capaian kinerja sebesar 11,12% sehingga sesuai dengan penilaian rata-rata capaian kinerja masuk pada kriteria Sangat Rendah, sedangkan untuk capaian keuangan sebesar 11,11%, sehingga masuk pada kriteria Sangat Rendah. Capaian kinerja dan keuangan masuk dalam kategori Sangat Rendah karena kegiatan yang dijadwalkan akan dilaksanakan pada triwulan II mundur karena ada kendala pada SDM yang menangani sub kegiatan penyediaan data gender dan anak di kewenangan kabupaten/kota dan akan di jadwalkan ulang pada triwulan III.
13. Program pemenuhan hak anak (PHA) sesuai hasil evaluasi sampai dengan triwulan II Tahun 2023 capaian kinerja sebesar 106,23% sehingga sesuai dengan penilaian rata-rata capaian kinerja masuk pada kriteria Sangat Tinggi, sedangkan untuk capaian keuangan sebesar 81,88%, sehingga masuk pada kriteria Sangat Tinggi.
14. Program perlindungan khusus anak sesuai hasil evaluasi sampai dengan triwulan II Tahun 2023 capaian kinerja sebesar 41,91% sehingga sesuai dengan penilaian rata-rata capaian kinerja masuk pada kriteria Tinggi, sedangkan untuk capaian keuangan sebesar 45,18%, sehingga masuk pada kriteria Tinggi.
15. Program pengendalian penduduk sesuai hasil evaluasi sampai dengan triwulan II Tahun 2023 capaian kinerja sebesar 0,00% sehingga sesuai dengan penilaian rata-rata capaian kinerja masuk pada kriteria Sangat Rendah, sedangkan untuk capaian keuangan sebesar 22,66%, sehingga masuk pada kriteria Sangat Rendah. Capaian kinerja masuk dalam kategori Sangat Rendah karena indikator capaian program dihitung pada triwulan IV, untuk capaian keuangan masih menunggu proses pengumpulan data untuk penyusunan data profil kependudukan sehingga menyebabkan capaian keuangan sangat rendah.
16. Program pembinaan keluarga berencana (KB) sesuai hasil evaluasi sampai dengan triwulan II Tahun 2023 capaian kinerja sebesar 156,00% sehingga sesuai dengan penilaian rata-rata capaian kinerja masuk pada kriteria Sangat Tinggi, capaian kinerja pada triwulan II sudah melebihi target karena masih banyaknya PUS (pasangan usia subur) yang menggunakan metode KB kalender. Sedangkan untuk capaian keuangan sebesar 39,88% sehingga masuk pada kriteria Tinggi.
17. Program pemberdayaan dan peningkatan keluarga sejahtera (KS) sesuai hasil evaluasi sampai dengan triwulan II Tahun 2023 capaian kinerja sebesar 50,00% sehingga sesuai dengan penilaian rata-rata capaian kinerja masuk pada kriteria Sangat Tinggi, sedangkan untuk capaian keuangan sebesar 40,47% sehingga masuk pada kriteria Tinggi.

18. Program pengembangan Kapasitas daya saing kepemudaan sesuai hasil evaluasi sampai dengan triwulan II Tahun 2023 capaian kinerja sebesar 25,33% sehingga sesuai dengan penilaian rata-rata capaian kinerja masuk pada kriteria Sangat Rendah. Sedangkan untuk capaian keuangan sebesar 32,28% sehingga masuk pada kriteria Rendah. Capaian kinerja dan keuangan masuk kategori rendah karena kegiatan paskibraka masih dalam proses pelatihan, rencana akan terselesaikan pada Triwulan III.
19. Program pengembangan Kapasitas daya saing keolahragaan sesuai hasil evaluasi sampai dengan triwulan II Tahun 2023 capaian kinerja sebesar 62,34% sehingga sesuai dengan penilaian rata-rata capaian kinerja masuk pada kriteria Sangat Tinggi, sedangkan untuk capaian keuangan sebesar 69,58% sehingga masuk pada kriteria Sangat Tinggi.
20. Program pengembangan Kapasitas kepramukaan sesuai hasil evaluasi sampai dengan triwulan II Tahun 2023 capaian kinerja sebesar 100,00% sehingga sesuai dengan penilaian rata-rata capaian kinerja masuk pada kriteria Sangat Tinggi, sedangkan untuk capaian keuangan sebesar 100,00% sehingga masuk pada kriteria Sangat Tinggi.
21. Program penyelenggaraan keistimewaan Yogyakarta urusan kebudayaan sesuai hasil evaluasi sampai dengan triwulan II Tahun 2023 capaian kinerja sebesar 100,00% sehingga sesuai dengan penilaian rata-rata capaian kinerja masuk pada kriteria Sangat Tinggi. Sedangkan untuk capaian keuangan sebesar 74,11% sehingga masuk pada kriteria Sangat Tinggi.
22. Program pembinaan perpustakaan sesuai hasil evaluasi sampai dengan triwulan II Tahun 2023 capaian kinerja sebesar 0,00% sehingga sesuai dengan penilaian rata-rata capaian kinerja masuk pada kriteria Sangat Rendah, capaian kinerja masuk dalam kategori Sangat Rendah karena perhitungan indikator capaian program dilaksanakan pada triwulan IV. Sedangkan untuk capaian keuangan sebesar 53,17% sehingga masuk pada kriteria Sangat Tinggi.

Berdasarkan hasil evaluasi dari keseluruhan program yang diarahkan untuk mencapai sasaran Derajat Kualitas SDM Meningkatkan dapat dilihat bahwa tingkat capaian kinerja program pendukung sebesar 44,98% sehingga berdasarkan penilaian kinerja masuk pada kriteria Tinggi, sedangkan untuk capaian keuangan sebesar 36,54% sehingga masuk pada kriteria Sedang. Permasalahan/kendala yang dihadapi:

1. Terdapat beberapa program yang penghitungan capaian kerjanya di akhir tahun
2. Proses pengumpulan data untuk penyusunan data profil kependudukan belum selesai.
3. Anggaran BOK puskesmas belum masuk pada aplikasi SKID.
4. Anggaran untuk konstruksi dalam proses pengajuan SPP LS dan Sebagian tender DAK dalam Proses penandatanganan kontrak di tanggal 23 Juni s.d 5 Juli 2023, pencairan uang muka setelah fisik pekerjaan mencapai 40%.

Solusi Pemecahan Masalah:

1. Terus berupaya mempercepat pengumpulan data untuk penyusunan profil kependudukan.
2. Berkoordinasi dengan admin SIKD untuk dapat memasukkan menu BOK di SIKD.
3. Berupaya mempercepat pembangunan dengan selalu berkoordinasi agar anggaran cepat terserap.

D. Sasaran 4 : Angka Pengangguran dan Jumlah Penduduk Miskin Menurun

Sasaran ini diarahkan untuk mengoptimalkan sistem perlindungan sosial serta keberpihakan kepada Pemerlu Pelayanan Kesejahteraan Sosial dan mengembangkan produktifitas berbasis potensi daerah dan pengembangan lapangan kerja. Sasaran Angka pengangguran dan Jumlah Penduduk miskin menurun dihitung dari persentase angka kemiskinan dan angka pengangguran.

Sasaran ini didukung oleh 12 (dua belas) program yang diampu 2 (dua) Perangkat Daerah yakni Dinas Sosial, Pemberdayaan Perempuan dan Perlindungan Anak, serta Dinas Perindustrian dan Koperasi, Usaha Kecil dan Menengah, dan Tenaga Kerja.

Sampai dengan Triwulan II Tahun 2023, sesuai data hasil evaluasi terhadap capaian kinerja dan keuangan dari seluruh program yang diarahkan untuk mencapai sasaran Angka pengangguran dan Jumlah Penduduk miskin menurun adalah sebagai berikut:

Tabel 2. 7  
Tingkat Capaian Kinerja Program pendukung Sasaran 4

NO	Program	Tingkat Capaian Kinerja dan Anggaran RKPD yang dievaluasi (%)		OPD Pengampu
		Kinerja	RP	
1.	Program Penunjang Urusan Pemerintahan Daerah Kabupaten/Kota	57,47	57,27	DINSOS P3A
2.	Program Pemberdayaan Sosial	41,99	43,81	DINSOS P3A
3.	Program Rehabilitasi Sosial	32,61	61,95	DINSOS P3A
4.	Program Perlindungan dan Jaminan Sosial	7,33	6,63	DINSOS P3A
5.	Program Penanganan Bencana	38,61	33,83	DINSOS P3A
6.	Program Pengelolaan Taman Makam Pahlawan	42,77	42,69	DINSOS P3A
7.	Program Pelatihan Kerja dan Produktivitas Tenaga Kerja	7,50	22,04	DPKUKM & NAKER
8.	Program Penempatan Tenaga Kerja	0,00	5,70	DPKUKM & NAKER
9.	Program Hubungan Industrial	0,00	51,11	DPKUKM & NAKER
10.	Program Peningkatan Kualitas Keluarga	81,10	82,66	DINSOS P3A
11.	Program Penyelenggaraan Keistimewaan Yogyakarta Urusan Kebudayaan	33,43	33,43	DINSOS P3A
12	Program Pembangunan Kawasan Transmigrasi	0,00	32,19	DPKUKM & NAKER
Total		28,57	17,40	

1. Program penunjang urusan pemerintahan daerah kabupaten/kota sesuai hasil evaluasi sampai dengan triwulan II Tahun 2023 capaian kinerja sebesar 57,47% sehingga sesuai dengan penilaian rata-rata capaian kinerja masuk pada kriteria Sangat Tinggi, sedangkan untuk capaian keuangan sebesar 57,27%, sehingga juga masuk pada kriteria Sangat Tinggi.
2. Program pemberdayaan sosial sesuai hasil evaluasi sampai dengan triwulan II Tahun 2023 capaian kinerja sebesar 41,99% sehingga sesuai dengan penilaian rata-rata capaian kinerja masuk pada kriteria Tinggi. Sedangkan untuk capaian keuangan sebesar 43,81%, sehingga masuk pada kriteria Tinggi.
3. Program rehabilitasi sosial sesuai hasil evaluasi sampai dengan triwulan II Tahun 2023 capaian kinerja sebesar 32,61% sehingga sesuai dengan penilaian rata-rata capaian kinerja masuk pada kriteria Rendah, capaian kinerja masuk kategori Rendah karena terdapat dua indikator Program Rehabilitasi Sosial tetapi salah satu indikator tersebut tidak terlaksana karena keterbatasan anggaran. Sedangkan untuk capaian keuangan sebesar 61,95%, sehingga masuk pada kriteria Sangat Tinggi.
4. Program perlindungan dan jaminan sosial sampai dengan triwulan II Tahun 2023 capaian kinerja sebesar 7,33% sehingga sesuai dengan penilaian rata-rata capaian kinerja masuk pada kriteria Sangat Rendah, sedangkan untuk capaian keuangan sebesar 6,63%, sehingga masuk pada kriteria Sangat Rendah. Capaian kinerja dan keuangan masuk kategori Sangat Rendah karena

bansos PKH graduasi ada beberapa KPM yg tidak memenuhi syarat dan akan dilaksanakan setelah perubahan DPA.

5. Program penanganan bencana sesuai hasil evaluasi sampai dengan triwulan II Tahun 2023 capaian kinerja sebesar 38,61% sehingga sesuai dengan penilaian rata-rata capaian kinerja masuk pada kriteria Tinggi, sedangkan untuk capaian keuangan sebesar 33,83%, sehingga masuk pada kriteria Sedang, capaian keuangan masuk kategori sedang karena penyediaan permukiman mundur dibulan juli dan masih proses SPK.
6. Program pengelolaan taman makam pahlawan sesuai hasil evaluasi sampai dengan triwulan II Tahun 2023 capaian kinerja sebesar 42,77% sehingga sesuai dengan penilaian rata-rata capaian kinerja masuk pada kriteria Tinggi, sedangkan untuk capaian keuangan sebesar 42,69%, sehingga masuk pada kriteria Tinggi.
7. Program pelatihan kerja dan produktivitas tenaga kerja sesuai hasil evaluasi sampai dengan triwulan II Tahun 2023 capaian kinerja sebesar 7,50% sehingga sesuai dengan penilaian rata-rata capaian kinerja masuk pada kriteria Sangat Rendah. Sedangkan untuk capaian keuangan sebesar 22,04%, sehingga masuk pada kriteria Sangat Rendah. Capaian kinerja dan keuangan masuk kategori Sangat Rendah karena pelatihan tenaga kerja dilaksanakan mulai 29 Mei 2023 sampai 14 Juli 2023 dan SPJ diajukan bulan Juli.
8. Program penempatan tenaga kerja sesuai hasil evaluasi sampai dengan triwulan II Tahun 2023 capaian kinerja sebesar 0,00% sehingga sesuai dengan penilaian rata-rata capaian kinerja masuk pada kriteria Sangat Rendah. Sedangkan untuk capaian keuangan sebesar 5,70%, sehingga masuk pada kriteria Sangat Rendah. Capaian kinerja dan keuangan masuk kategori Sangat Rendah karena Kegiatan Job Fair Dilaksanakan di triwulan III.
9. Program hubungan industrial sesuai hasil evaluasi sampai dengan triwulan II Tahun 2023 capaian kinerja sebesar 0,00% sehingga sesuai dengan penilaian rata-rata capaian kinerja masuk pada kriteria Sangat Rendah, capaian kinerja masuk kategori Sangat Rendah karena perhitungan indikator capaian program dihitung pada triwulan III. Sedangkan untuk capaian keuangan sebesar 51,11%, sehingga masuk pada kriteria Sangat Tinggi
10. Program Peningkatan Kualitas Keluarga sesuai hasil evaluasi sampai dengan triwulan II Tahun 2023 capaian kinerja sebesar 81,10% sehingga sesuai dengan penilaian rata-rata capaian kinerja masuk pada kriteria Sangat Tinggi, sedangkan untuk capaian keuangan sebesar 82,66%, sehingga masuk pada kriteria Sangat Tinggi.
11. Program penyelenggaraan keistimewaan Yogyakarta urusan kebudayaan sesuai hasil evaluasi sampai dengan triwulan II Tahun 2023 capaian kinerja sebesar 33,43% sehingga sesuai dengan penilaian rata-rata capaian kinerja masuk pada kriteria Sedang, sedangkan untuk capaian keuangan sebesar 33,43%, sehingga masuk pada kriteria Sedang. Capaian kinerja dan keuangan masuk kategori Sedang karena perhitungan indikator capaian program dihitung pada triwulan III dan beberapa kegiatan belum terlaksana sehingga capaian keuangan belum maksimal.
12. Program pembangunan kawasan transmigrasi sesuai hasil evaluasi sampai dengan triwulan II Tahun 2023 capaian kinerja sebesar 0,00% sehingga sesuai dengan penilaian rata-rata capaian kinerja masuk pada kriteria Sangat Rendah, capaian kinerja masuk kategori Sangat Rendah karena perhitungan indikator capaian program dilaksanakan pada triwulan III. Sedangkan untuk capaian keuangan sebesar 32,19%, sehingga masuk pada kriteria Rendah. Capaian keuangan masuk kategori rendah karena kegiatan baru tahap sosialisai dan pematapan caltran untuk tahap penempatan transmigrasi menunggu SPP (Surat Perintah Penempatan) dari Kementrian.

Berdasarkan hasil evaluasi dari keseluruhan program yang diarahkan untuk mencapai sasaran Angka pengangguran dan Jumlah Penduduk miskin menurun dapat dilihat bahwa tingkat capain kinerja program pendukung sebesar 28,57%,

sehingga berdasarkan penilaian peringkat kinerja masuk pada kriteria Rendah, sedangkan untuk capaian keuangan sebesar 17,40% sehingga masuk pada kriteria Sangat Rendah. Permasalahan/kendala yang dihadapi:

1. Adnya beberapa program yang indikator kinerjanya baru dapat dihitung pada triwulan III.
2. Program Pembangunan Kawasan transmigrasi masih dalam proses sosialisasi dan pematapan caltran untuk tahap penempatan transmigrasi menunggu SPP (Surat Perintah Penempatan) dari Kementerian.
3. Penyediaan permukiman mundur dibulan juli dan masih proses SPK.
4. Bansos PKH graduasi ada beberapa KPM yg tidak memenuhi syarat.

Solusi Pemecahan Masalah:

1. Melakukan koedinasasi dengan Kementerian agar pembangunan Kawasan transmigrasi segera selesai dan mendapat SPP (Surat Perintah Penempatan).
2. Berkoordinasai agar Penyediaan permukiman segera terlaksana.
3. Bansos graduasi akan dilaksanakan setelah perubahan DPA.

E. Sasaran 5 : Pengelolaan Sumber Daya Alam dan Perekonomian Masyarakat Meningkat

Sasaran ini diarahkan untuk meningkatkan pengembangan komoditas unggulan daerah, mengembangkan dan inovasi pertanian, peternakan, perikanan dan kelautan, serta meningkatkan dan mengembangkan potensi pariwisata dan kebudayaan. Sasaran Pengelolaan Sumber Daya Alam dan Perekonomian Masyarakat Meningkat dihitung dari pertumbuhan ekonomi dan indeks gini. Sasaran ini dilaksanakan oleh 25 (dua lima) Perangkat Daerah dan 18 Kapanewon, didukung dengan 36 (tiga puluh enam) program.

Sampai dengan triwulan II tahun 2023, sesuai data hasil evaluasi terhadap capaian kinerja dan keuangan dari seluruh program yang diarahkan untuk mencapai sasaran Pengelolaan Sumber Daya Alam dan Perekonomian Masyarakat Meningkat adalah sebagai berikut:

Tabel 2. 8  
Tingkat Capaian Kinerja Program pendukung Sasaran 5

NO	Program	Tingkat Capaian Kinerja dan Anggaran RKPD yang dievaluasi (%)		OPD Pengampu
		K	RP	
1	Program Penunjang Urusan Pemerintahan Daerah Kabupaten/Kota	49,75	52,54	DISPAR, DISDAG, DKP, DPKH, DISBUD, DPP, DPKUKM & NAKER
2	Program Penyelenggaraan Keistimewaan Yogyakarta Urusan Tata Ruang	50,00	1,09	DISPAR
3	Program Peningkatan Diversifikasi dan Ketahanan Pangan Masyarakat	0,00	67,67	DPP
4	Program Penanganan Kerawanan Pangan	82,00	80,98	DPP
5	Program Pengawasan Keamanan Pangan	0,00	69,88	DPP
6	Program Pelayanan Izin Usaha Simpan Pinjam	0,00	0,00	DPKUKM & NAKER
7	Program Pengawasan dan Pemeriksaan Koperasi	90,91	80,35	DPKUKM & NAKER
8	Program Penilaian Kesehatan Ksp/Usp Koperasi	50,00	64,62	DPKUKM & NAKER
9	Program Pendidikan dan Latihan Perkoperasian	36,36	32,81	DPKUKM & NAKER
10	Program Pemberdayaan dan	0,00	42,03	DPKUKM & NAKER

NO	Program	Tingkat Capaian Kinerja dan Anggaran RKPD yang dievaluasi (%)		OPD Pengampu
		K	RP	
	Perlindungan Koperasi			
11	Program Pemberdayaan Usaha Menengah, Usaha Kecil, dan Usaha Mikro (UMKM)	19,90	52,82	DPKUKM & NAKER
12	Program Pengembangan UMKM	45,48	45,43	DPKUKM & NAKER
13	Program Penyelenggaraan Keistimewaan Yogyakarta Urusan Kebudayaan	22,00	13,35	Kap. Ngawen, Kap. Girisubo, Kap. Playen, DISPAR, Kap. Paliyan, DISDAG, Kap. Rongkop, Kap. Patuk, DISBUD, Kap. Nglipar, Kap. Panggang, Kap. Purwosari, Kap. Saptosari, KAP. Semanu, DPP, DPKUKM & NAKER, Kap. Semin, Kap. Tanjungsari, Kap. Gedan Gsari, Kap. Karangmojo, Kap. Ponjong, Kap. Wonosari, Kap. Tepus
14	Program Pengelolaan Perikanan Tangkap	41,27	49,76	DKP
15	Program Pengelolaan Perikanan Budidaya	59,57	39,00	DKP
16	Program Pengawasan Sumber Daya Kelautan dan Perikanan	0,00	14,06	DKP
17	Program Pengolahan dan Pemasaran Hasil Perikanan	0,00	35,42	DKP
18	Program Peningkatan Daya Tarik Destinasi Pariwisata	37,34	35,96	DISPAR
19	Program Pemasaran Pariwisata	50,00	44,91	DISPAR
20	Program Pengembangan Sumber Daya Pariwisata dan Ekonomi Kreatif	34,48	23,25	DISPAR
21	Program Penyediaan dan Pengembangan Sarana Pertanian	84,28	63,77	DPKH, DPP
22	Program Penyediaan dan Pengembangan Prasarana Pertanian	7,50	25,46	DPKH, DPP
23	Program Pengendalian Kesehatan Hewan Dan Kesehatan Masyarakat Veteriner	93,82	59,90	DPKH
24	Program Pengendalian dan Penanggulangan Bencana Pertanian	49,15	87,20	DPP
25	Program Perizinan Usaha Pertanian	61,15	63,64	DPKH
26	Program Penyuluhan Pertanian	0,00	57,83	DPP
27	Program Perizinan dan Pendaftaran Perusahaan	79,18	54,16	DISDAG
28	Program Peningkatan Sarana Distribusi Perdagangan	100,00	54,41	DISDAG
29	Program Stabilisasi Harga Barang Kebutuhan Pokok dan Barang Penting	67,50	40,19	DISDAG
30	Program Pengembangan Ekspor	176,47	60,21	DISDAG
31	Program Standardisasi dan Perlindungan Konsumen	29,53	55,82	DISDAG
32	Program Penggunaan dan Pemasaran Produk Dalam Negeri	66,00	37,92	DISDAG



NO	Program	Tingkat Capaian Kinerja dan Anggaran RKPD yang dievaluasi (%)		OPD Pengampu
		K	RP	
33	Program Perencanaan dan Pembangunan Industri	23,25	24,09	DPKUKM & NAKER
34	Program Pengendalian Izin Usaha Industri	0,00	32,85	DPKUKM & NAKER
35	Program Pengelolaan Sistem Informasi Industri Nasional	50,00	66,96	DPKUKM & NAKER
36	Program Penyelenggaraan Keistimewaan Yogyakarta urusan Kelembagaan dan Ketatalaksanaan	44,20	45,17	Kap. Tepus, Kap. Ngawen, Kap. Girisubo, Kap. Playen, Kap. Paliyan, Kap. Rongkop, Kap. Patuk, Kap. Nglipar, Kap. Panggang, Kap. Purwosari, Kap. Semanu, Kap. Semin, KAP. Tanjungsari, Kap. Gedangsari, Kap. Ponjong, Kap. Wonosari
Tingkat Capaian		38,87	33,38	

1. Program penunjang urusan pemerintahan daerah kabupaten/kota sesuai hasil evaluasi sampai dengan triwulan II Tahun 2023 capaian kinerja sebesar 49,75% sehingga sesuai dengan penilaian rata-rata capaian kinerja masuk pada kriteria Sangat Tinggi. Sedangkan untuk capaian keuangan sebesar 52,54%, sehingga masuk pada kriteria Sangat Tinggi.
2. Program penyelenggaraan keistimewaan Yogyakarta urusan tata ruang sesuai hasil evaluasi sampai dengan triwulan II Tahun 2023 capaian kinerja sebesar 50.00% sehingga sesuai dengan penilaian rata-rata capaian kinerja masuk pada kriteria Sangat Tinggi, sedangkan untuk capaian keuangan sebesar 1.09%, sehingga masuk pada kriteria Sangat Rendah. Capaian keuangan masuk kategori Sangat Rendah karena pencairan anggaran untuk pembangunan kawasan parkir Nglanggeran baru dilaksanakan pada triwulan III sesuai anggaran kas yang tersedia.
3. Program peningkatan diversifikasi dan ketahanan pangan masyarakat sesuai hasil evaluasi sampai dengan triwulan II Tahun 2023 capaian kinerja sebesar 0,00% sehingga sesuai dengan penilaian rata-rata capaian kinerja masuk pada kriteria Sangat Rendah, Capaian kinerja masuk kategori Sangat Rendah karena perhitungan indikator capaian program dilaksanakan di triwulan IV. Sedangkan untuk capaian keuangan sebesar 67,67%, sehingga masuk pada kriteria Sangat Tinggi.
4. Program penanganan kerawanan pangan sesuai hasil evaluasi sampai dengan triwulan II Tahun 2023 capaian kinerja sebesar 82,00% sehingga sesuai dengan penilaian rata-rata capaian kinerja masuk pada kriteria Sangat Tinggi. Sedangkan untuk capaian keuangan sebesar 80,98%, sehingga masuk pada kriteria Sangat Tinggi.
5. Program pengawasan keamanan pangan sesuai hasil evaluasi sampai dengan triwulan II Tahun 2023 capaian kinerja sebesar 0,00% sehingga sesuai dengan penilaian rata-rata capaian kinerja masuk pada kriteria Sangat Rendah, capaian kinerja masuk kategori Sangat Rendah karena perhitungan indikator capaian program dilaksanakan pada triwulan IV. Sedangkan untuk capaian keuangan sebesar 69,88%, sehingga masuk pada kriteria Sangat Tinggi.
6. Program pelayanan izin usaha simpan pinjam sesuai hasil evaluasi sampai dengan triwulan II Tahun 2023 capaian kinerja sebesar 0,00% sehingga sesuai dengan penilaian rata-rata capaian kinerja masuk pada kriteria Sangat

Rendah. Sedangkan untuk capaian keuangan sebesar 0,00%, sehingga masuk pada kriteria Sangat Rendah. Capaian kinerja dan keuangan masuk kategori Sangat Rendah karena kegiatan direncanakan dilaksanakan pada triwulan III.

7. Program pengawasan dan pemeriksaan koperasi sesuai hasil evaluasi sampai dengan triwulan II Tahun 2023 capaian kinerja sebesar 90,91% sehingga sesuai dengan penilaian rata-rata capaian kinerja masuk pada kriteria Sangat Tinggi. Sedangkan untuk capaian keuangan sebesar 80,35%, sehingga masuk pada kriteria Sangat Tinggi.
8. Program penilaian kesehatan KSP/USP koperasi sesuai hasil evaluasi sampai dengan triwulan II Tahun 2023 capaian kinerja sebesar 50,00% sehingga sesuai dengan penilaian rata-rata capaian kinerja masuk pada kriteria Sangat Tinggi. Sedangkan untuk capaian keuangan sebesar 64,62%, sehingga masuk pada kriteria Sangat Tinggi.
9. Program pendidikan dan latihan perkoperasian sesuai hasil evaluasi sampai dengan triwulan II Tahun 2023 capaian kinerja sebesar 36,36% sehingga sesuai dengan penilaian rata-rata capaian kinerja masuk pada kriteria Sedang. Sedangkan untuk capaian keuangan sebesar 32,81%, sehingga masuk pada kriteria Rendah. Capaian masuk kinerja masuk kategori sedang dan keuangan masuk kategori rendah karena kegiatan Latihan perkoperasian dilaksanakan pada triwulan III.
10. Program pemberdayaan dan perlindungan koperasi sesuai hasil evaluasi sampai dengan triwulan II Tahun 2023 capaian kinerja sebesar 0,00% sehingga sesuai dengan penilaian rata-rata capaian kinerja masuk pada kriteria Sangat Rendah, capaian kinerja masuk kategori Sangat Rendah karena perhitungan capaian indikator program dilaksanakan pada triwulan IV. Sedangkan untuk capaian keuangan sebesar 42,03%, sehingga masuk pada kriteria Tinggi.
11. Program pemberdayaan usaha menengah, usaha kecil, dan usaha mikro (UMKM) sesuai hasil evaluasi sampai dengan triwulan II Tahun 2023 capaian kinerja sebesar 19,90% sehingga sesuai dengan penilaian rata-rata capaian kinerja masuk pada kriteria Sangat Rendah, capaian kinerja masuk kategori sangat rendah karena kegiatan pelatihan banyak dilaksanakan di triwulan II dan IV. Sedangkan untuk capaian keuangan sebesar 52,82%, sehingga masuk pada kriteria Sangat Tinggi, anggaran sudah tercapai 52,82% Sebagian digunakan untuk honor THL.
12. Program pengembangan UMKM sesuai hasil evaluasi sampai dengan triwulan II Tahun 2023 capaian kinerja sebesar 45,48% sehingga sesuai dengan penilaian rata-rata capaian kinerja masuk pada kriteria Tinggi. Sedangkan untuk capaian keuangan sebesar 45,43%, sehingga masuk pada kriteria Tinggi.
13. Program penyelenggaraan keistimewaan Yogyakarta urusan kebudayaan sesuai hasil evaluasi sampai dengan triwulan II Tahun 2023 capaian kinerja sebesar 22,00% sehingga sesuai dengan penilaian rata-rata capaian kinerja masuk pada kriteria Sangat Rendah, sedangkan untuk capaian keuangan sebesar 13,35%, sehingga masuk pada kriteria Sangat Rendah. Capaian kinerja dan keuangan masuk kategori Sangat Rendah karena semua kapanewon melaksanakan kegiatan keistimewaan Yogyakarta urusan kebudayaan di triwulan III.
14. Program pengelolaan perikanan tangkap sesuai hasil evaluasi sampai dengan triwulan II Tahun 2023 capaian kinerja sebesar 41,27% sehingga sesuai dengan penilaian rata-rata capaian kinerja masuk pada kriteria Tinggi. Sedangkan untuk capaian keuangan sebesar 49,76%, sehingga masuk pada kriteria Sangat Tinggi.
15. Program pengelolaan perikanan budidaya sesuai hasil evaluasi sampai dengan triwulan II Tahun 2023 capaian kinerja sebesar 59,57% sehingga sesuai dengan penilaian rata-rata capaian kinerja masuk pada kriteria Sangat Tinggi.

Sedangkan untuk capaian keuangan sebesar 39,00%, sehingga masuk pada kriteria Tinggi.

16. Program pengawasan sumber daya kelautan dan perikanan sesuai hasil evaluasi sampai dengan triwulan II Tahun 2023 capaian kinerja sebesar 0,00% sehingga sesuai dengan penilaian rata-rata capaian kinerja masuk pada kriteria Sangat Rendah. Sedangkan untuk capaian keuangan sebesar 14,06%, sehingga masuk pada kriteria Sangat Rendah. Capaian kinerja dan keuangan masuk kategori Sangat Rendah karena perhitungan persentase kepatuhan masyarakat dalam mematuhi peraturan pengelolaan sumber daya perikanan di perairan umum daratan dilakukan di akhir tahun dan belum terlaksananya kegiatan penebaran ikan di perairan umum karena ketersediaan benih lokal yang sesuai spesifikasi dan anggaran tidak mencukupi, kondisi cuaca yang masih berubah-ubah sehingga perlu menyesuaikan agar kondisi air di perairan darat lebih stabil.
17. Program pengolahan dan pemasaran hasil perikanan sesuai hasil evaluasi sampai dengan triwulan II Tahun 2023 capaian kinerja sebesar 0,00% sehingga sesuai dengan penilaian rata-rata capaian kinerja masuk pada kriteria Sangat Rendah, capaian kinerja masuk kategori Sangat Rendah karena Perhitungan angka konsumsi ikan memerlukan data SUSENAS Tahun 2023 dari BPS. Sedangkan untuk capaian keuangan sebesar 35,42%, sehingga masuk pada kriteria Sedang.
18. Program peningkatan daya tarik destinasi pariwisata sesuai hasil evaluasi sampai dengan triwulan II Tahun 2023 capaian kinerja sebesar 37,34% sehingga sesuai dengan penilaian rata-rata capaian kinerja masuk pada kriteria Sedang. Sedangkan untuk capaian keuangan sebesar 35,96%, sehingga masuk pada kriteria Sedang. Capaian kinerja dan keuangan masuk kategori sedang karena sebagian kegiatan akan dilaksanakan pada TW III sesuai dengan anggaran kasnya.
19. Program pemasaran pariwisata sesuai hasil evaluasi sampai dengan triwulan II Tahun 2023 capaian kinerja sebesar 50,00% sehingga sesuai dengan penilaian rata-rata capaian kinerja masuk pada kriteria Sangat Tinggi, sedangkan untuk capaian keuangan sebesar 44,91%, sehingga masuk pada kriteria Tinggi.
20. Program pengembangan sumber daya pariwisata dan ekonomi kreatif sesuai hasil evaluasi sampai dengan triwulan II Tahun 2023 capaian kinerja sebesar 34,48% sehingga sesuai dengan penilaian rata-rata capaian kinerja masuk pada kriteria Sedang. Sedangkan untuk capaian keuangan sebesar 23,25%, sehingga masuk pada kriteria Sangat Rendah. Capaian kinerja masuk kriteria sedang dan keuangan masuk kategori sangat rendah karena sebagian kegiatan akan dilaksanakan pada TW III sesuai dengan anggaran kasnya.
21. Program penyediaan dan pengembangan sarana pertanian sesuai hasil evaluasi sampai dengan triwulan II Tahun 2023 capaian kinerja sebesar 84,28% sehingga sesuai dengan penilaian rata-rata capaian kinerja masuk pada kriteria Sangat Tinggi. Sedangkan untuk capaian keuangan sebesar 63,77%, sehingga masuk pada kriteria Sangat Tinggi.
22. Program penyediaan dan pengembangan prasarana pertanian sesuai hasil evaluasi sampai dengan triwulan II Tahun 2023 capaian kinerja sebesar 7,50% sehingga sesuai dengan penilaian rata-rata capaian kinerja masuk pada kriteria Sangat Rendah. Sedangkan untuk capaian keuangan sebesar 25,46%, sehingga masuk pada kriteria Sangat Rendah. Capaian kinerja masuk kategori Sangat Rendah karena pmasih dalam peleksanaan pekerjaan dan Masa kontrak sampai dengan awal bulan Juli sehingga proses pembayaran menunggu pekerjaan selesai. angkas dijadwalkan pada bulan Mei dan pekerjaan mulai dilaksanakan pada akhir bulan Mei dan belum selesai sampai dengan bulan Juni. Masa kontrak sampai dengan awal bulan Juli.
23. Program pengendalian kesehatan hewan dan kesehatan masyarakat veteriner sesuai hasil evaluasi sampai dengan triwulan II Tahun 2023 capaian kinerja

sebesar 93,82% sehingga sesuai dengan penilaian rata-rata capaian kinerja masuk pada kriteria Sangat Tinggi. Sedangkan untuk capaian keuangan sebesar 59,90%, sehingga masuk pada kriteria Sangat Tinggi.

24. Program pengendalian dan penanggulangan bencana pertanian sesuai hasil evaluasi sampai dengan triwulan II Tahun 2023 capaian kinerja sebesar 49,15% sehingga sesuai dengan penilaian rata-rata capaian kinerja masuk pada kriteria Sangat Tinggi. Sedangkan untuk capaian keuangan sebesar 87,20%, sehingga masuk pada kriteria Sangat Tinggi.
25. Program perizinan usaha pertanian sesuai hasil evaluasi sampai dengan triwulan II Tahun 2023 capaian kinerja sebesar 61,15% sehingga sesuai dengan penilaian rata-rata capaian kinerja masuk pada kriteria Sangat Tinggi. Sedangkan untuk capaian keuangan sebesar 63,64% sehingga masuk pada kriteria Sangat Tinggi.
26. Program penyuluhan pertanian sesuai hasil evaluasi sampai dengan triwulan II Tahun 2023 capaian kinerja sebesar 0,00% sehingga sesuai dengan penilaian rata-rata capaian kinerja masuk pada kriteria Sangat Rendah, capaian kinerja masuk kategori Sangat Rendah karena perhitungan capaian indikator program dilaksanakan pada triwulan IV. Sedangkan untuk capaian keuangan sebesar 57,83%, sehingga masuk pada kriteria Sangat Tinggi.
27. Program perizinan dan pendaftaran perusahaan sesuai hasil evaluasi sampai dengan triwulan II Tahun 2023 capaian kinerja sebesar 79,18% sehingga sesuai dengan penilaian rata-rata capaian kinerja masuk pada kriteria Sangat Tinggi. Sedangkan untuk capaian keuangan sebesar 54,16%, sehingga masuk pada kriteria Sangat Tinggi.
28. Program peningkatan sarana distribusi perdagangan sesuai hasil evaluasi sampai dengan triwulan II Tahun 2023 capaian kinerja sebesar 100,00% sehingga sesuai dengan penilaian rata-rata capaian kinerja masuk pada kriteria Sangat Tinggi, sedangkan untuk capaian keuangan sebesar 54,41%, sehingga masuk pada kriteria Sangat Tinggi.
29. Program stabilisasi harga barang kebutuhan pokok dan barang penting sesuai hasil evaluasi sampai dengan triwulan II Tahun 2023 capaian kinerja sebesar 67,50% sehingga sesuai dengan penilaian rata-rata capaian kinerja masuk pada kriteria Sangat Tinggi. Sedangkan untuk capaian keuangan sebesar 40,19%, sehingga masuk pada kriteria Tinggi.
30. Program pengembangan ekspor sesuai hasil evaluasi sampai dengan triwulan II Tahun 2023 capaian kinerja sebesar 176,47% sehingga sesuai dengan penilaian rata-rata capaian kinerja masuk pada kriteria Sangat Tinggi. Capaian kinerja melebihi target disebabkan karena pada waktu pembuatan target Renstra masih dalam suasana pandemi Covid 19 sehingga target awal 17 IKM, dan pada saat pelaksanaan kegiatan Covid sudah tidak ada sehingga terealisasi 30 IKM. Sedangkan untuk capaian keuangan sebesar 60,21%, sehingga masuk pada kriteria Sangat Tinggi.
31. Program standardisasi dan perlindungan konsumen sesuai hasil evaluasi sampai dengan triwulan II Tahun 2023 capaian kinerja sebesar 29,53% sehingga sesuai dengan penilaian rata-rata capaian kinerja masuk pada kriteria Rendah, capaian kinerja masuk kategori Rendah karena adanya petugas penera yang sedang menjalani diklat sehingga kegiatan fisik dilaksanakan di triwulan III. Sedangkan untuk capaian keuangan sebesar 55,82%, sehingga masuk pada kriteria Sangat Tinggi.
32. Program penggunaan dan pemasaran produk dalam negeri sesuai hasil evaluasi sampai dengan triwulan II Tahun 2023 capaian kinerja sebesar 66,00% sehingga sesuai dengan penilaian rata-rata capaian kinerja masuk pada kriteria Sangat Tinggi. Sedangkan untuk capaian keuangan sebesar 37,92%, sehingga masuk pada kriteria Sedang. Capaian keuangan masuk kriteria sedang karena menyesuaikan anggaran kas dan jadwal kegiatan.
33. Program perencanaan dan pembangunan industri sesuai hasil evaluasi sampai dengan triwulan II Tahun 2023 capaian kinerja sebesar 23,25% sehingga

sesuai dengan penilaian rata-rata capaian kinerja masuk pada kriteria Sangat Rendah, sedangkan untuk capaian keuangan sebesar 24,09%, sehingga masuk pada kriteria Sangat Rendah. Capaian kinerja dan keuangan masuk kategori Sangat Rendah karena proses kegiatan masih berjalan, RPIK sudah sampai pembahasan dewan (DPRD Gunungkidul Pansus 9) menunggu diundang untuk paparan.

34. Program pengendalian izin usaha industri kabupaten/kota sesuai hasil evaluasi sampai dengan triwulan II Tahun 2023 capaian kinerja sebesar 0,00% sehingga sesuai dengan penilaian rata-rata capaian kinerja masuk pada kriteria Sangat Rendah. Sedangkan untuk capaian keuangan sebesar 32,85%, sehingga masuk pada kriteria Rendah. Capaian kinerja dan keuangan masuk kategori Sangat Rendah karena kegiatan IKM yang mendapat layanan rekomendasi penerbitan izin usaha industri (IUI) Kabupaten/Kota dilaksanakan Triwulan III.
35. Program pengelolaan sistem informasi industri nasional sesuai hasil evaluasi sampai dengan triwulan II Tahun 2023 capaian kinerja sebesar 50,00% sehingga sesuai dengan penilaian rata-rata capaian kinerja masuk pada kriteria Sangat Tinggi. Sedangkan untuk capaian keuangan sebesar 66,96%, sehingga masuk pada kriteria Sangat Tinggi.
36. Program penyelenggaraan keistimewaan Yogyakarta urusan kelembagaan dan ketatalaksanaan sesuai hasil evaluasi sampai dengan triwulan II Tahun 2023 capaian kinerja sebesar 44,20% sehingga sesuai dengan penilaian rata-rata capaian kinerja masuk pada kriteria Tinggi. Sedangkan untuk capaian keuangan sebesar 45,17%, sehingga masuk pada Tinggi.

Berdasarkan hasil evaluasi dari keseluruhan program yang diarahkan untuk mencapai sasaran Pengelolaan Sumber Daya Alam dan Perekonomian Masyarakat Meningkatkan dapat dilihat bahwa tingkat capaian kinerja program pendukung sebesar 38,87%, sehingga berdasarkan penilaian peringkat kinerja masuk pada kriteria Tinggi, sedangkan untuk capaian keuangan sebesar 33,38% sehingga masuk pada kriteria Sedang. Permasalahan/kendala yang dihadapi:

1. Kapanewon melaksanakan kegiatan keistimewaan Yogyakarta urusan kebudayaan di triwulan III.
2. Perhitungan persentase kepatuhan masyarakat dalam mematuhi peraturan pengelolaan sumber daya perikanan di perairan umum daratan dilakukan di akhir tahun dan belum terlaksananya kegiatan penebaran ikan di perairan umum karena ketersediaan benih lokal yang sesuai spesifikasi dan anggaran tidak mencukupi, kondisi cuaca yang masih berubah-ubah sehingga perlu menyesuaikan agar kondisi air diperairan darat lebih stabil.
3. Pengembangan prasarana pertanian belum selsai sehingga belum dilakukan pembayaran.
4. Beberapa program indikator capaiannya dihitung pada akhir tahun.
5. Kegiatan IKM yang mendapat layanan rekomendasi penerbitan izin usaha industri (IUI) Kabupaten/Kota dilaksanakan Triwulan III.

Solusi Pemecahan Masalah:

1. Melaksanakan koordinasi agar semua kapanewon sudah melakukan persiapan untuk melaksanakan kegiatan keistimewaan Yogyakarta urusan kebudayaan yang rencananya akan dilaksanakan pada bulan agustus.
2. Terus berupaya berkoordinasi dengan penyedia benih ikan lokal dan menunggu kondisi cuaca yang masih berubah-ubah untuk melakukan pembibitan.
3. Proses pengembangan prasarana pertanian sudah berjalan dan terus berkoordinasi agar segera selesai.
4. Proses penerbitan izin usaha industri (IUI) sudah mulai berjalan di awal triwulan III.

F. Sasaran 6 : Pembangunan Kawasan Terintegrasi dan Berkelanjutan

Sasaran ini diarahkan untuk meningkatkan pemerataan pembangunan infrastruktur dan pengembangan layanan e-Gov, meningkatkan aksesibilitas infrastruktur wilayah, meningkatkan revitalisasi infrastruktur publik, meningkatkan pengelolaan pencemaran dan kerusakan lingkungan, serta meningkatkan pengelolaan dan kerusakan lingkungan. Sasaran Pembangunan Kawasan Terintegrasi dan Berkelanjutan dihitung dari indeks infrastruktur daerah dan indeks kualitas lingkungan hidup (IKLH). Sasaran ini dilaksanakan oleh 4 Perangkat Daerah dengan 26 (dua puluh enam) program.

Sampai dengan Triwulan II Tahun 2023, sesuai data hasil evaluasi terhadap capaian kinerja dan keuangan dari seluruh program yang diarahkan untuk mencapai sasaran Pembangunan Kawasan Terintegrasi dan Berkelanjutan adalah sebagai berikut:

Tabel 2. 9  
Tingkat Capaian Kinerja Program pendukung Sasaran 6

NO	Program	Tingkat Capaian Kinerja dan Anggaran RKPD yang dievaluasi (%)		OPD Pengampu
		Kinerja	RP	
1.	Program Penunjang Urusan Pemerintahan Daerah Kabupaten/Kota	48,74	51,96	DPUPRKP, DISHUB, DISKOMINFO, DINAS LH
2.	Program Pengelolaan Sumber Daya Air (SDA)	53,34	18,68	DPUPRKP
3.	Program Pengelolaan dan Pengembangan Sistem Penyediaan Air Minum	25,25	21,58	DPUPRKP
4.	Program Pengembangan Sistem dan Pengelolaan Persampahan Regional	0,00	0,00	DPUPRKP
5.	Program Pengelolaan dan Pengembangan Sistem Air Limbah	2,82	9,45	DPUPRKP
6.	Program Pengelolaan dan Pengembangan Sistem Drainase	22,71	22,37	DPUPRKP
7.	Program Pengembangan Permukiman	7,00	7,29	DPUPRKP
8.	Program Penataan Bangunan Gedung	36,15	38,42	DPUPRKP
9.	Program Penyelenggaraan Jalan	15,04	12,83	DPUPRKP
10.	Program Pengembangan Jasa Konstruksi	42,00	32,92	DPUPRKP
11.	Program Penyelenggaraan Keistimewaan Yogyakarta Urusan Tata Ruang	16,73	12,26	DISHUB, DINAS LH
12.	Program Pengembangan Perumahan	16,67	23,84	DPUPRKP
13.	Program Kawasan Permukiman	97,69	96,83	DPUPRKP
14.	Program Perumahan dan Kawasan Permukiman Kumuh	99,07	96,80	DPUPRKP
15.	Program Peningkatan Prasarana, Sarana dan Utilitas Umum (PSU)	3,00	2,70	DPUPRKP
16.	Program Peningkatan Pelayanan Sertifikasi, Kualifikasi, Klasifikasi, dan Registrasi Bidang Perumahan dan Kawasan Permukiman	54,00	53,63	DPUPRKP
17.	Program Pengendalian Pencemaran dan /atau Kerusakan Lingkungan Hidup	41,82	48,78	DINAS LH
18.	Program Pengelolaan Keanekaragaman Hayati (Kehati)	28,85	32,21	DINAS LH
19.	Program Peningkatan Pendidikan, Pelatihan dan Penyuluhan Lingkungan Hidup Untuk Masyarakat	76,92	63,56	DINAS LH
20.	Program Penghargaan Lingkungan Hidup	39,29	46,05	DINAS LH

NO	Program	Tingkat Capaian Kinerja dan Anggaran RKPD yang dievaluasi (%)		OPD Pengampu
		Kinerja	RP	
	Untuk Masyarakat			
21.	Program Pengelolaan Persampahan	42,31	44,01	DINAS LH
22.	Program Penyelenggaraan Lalu Lintas dan Angkutan Jalan (LLAJ)	0,00	50,78	DISHUB
23.	Program Informasi dan Komunikasi Publik	75,48	45,67	DISKOMINFO
24.	Program Aplikasi Informatika	48,36	40,99	DISKOMINFO
25.	Program Penyelenggaraan Statistik Sektoral	100,00	51,23	DISKOMINFO
26.	Program Penyelenggaraan Persandian Untuk Pengamanan Informasi	75,00	79,04	DISKOMINFO
Tingkat Capaian		39,52	34,44	

1. Program penunjang urusan pemerintahan daerah kabupaten/kota sesuai hasil evaluasi sampai dengan triwulan II Tahun 2023 capaian kinerja sebesar 48,74% sehingga sesuai dengan penilaian rata-rata capaian kinerja masuk pada kriteria Sangat Tinggi, sedangkan untuk capaian keuangan sebesar 51,96% sehingga masuk pada kriteria Sangat Tinggi.
2. Program pengelolaan sumber daya air (SDA) sesuai hasil evaluasi sampai dengan triwulan II Tahun 2023 capaian kinerja sebesar 53,34% sehingga sesuai dengan penilaian rata-rata capaian kinerja masuk pada kriteria Sangat Tinggi. Sedangkan untuk capaian keuangan sebesar 18,68% sehingga masuk pada kriteria Sangat Rendah. Capaian keuangan masuk kategori sangat rendah karena proses kegiatan fisik pada program SDA ada yang belum terlaksana karena masih dalam proses PBJ sehingga capaian keuangan belum terserap maksimal.
3. Program pengelolaan dan pengembangan sistem penyediaan air minum sesuai hasil evaluasi sampai dengan triwulan II Tahun 2023 capaian kinerja sebesar 25,25% sehingga sesuai dengan penilaian rata-rata capaian kinerja masuk pada kriteria Sangat Rendah. Sedangkan untuk capaian keuangan sebesar 21,58% sehingga masuk pada kriteria Sangat Rendah. Capaian kinerja dan keuangan masuk kategori Sangat Rendah karena proses kegiatan fisik belum sepenuhnya terlaksana hingga Triwulan II karena beberapa masih dalam proses perencanaan sehingga belum dapat dilaksanakan secara maksimal baik kegiatan fisik maupun serapan keuangannya.
4. Program pengembangan sistem dan pengelolaan persampahan regional sesuai hasil evaluasi sampai dengan triwulan II Tahun 2023 capaian kinerja sebesar 0,00% sehingga sesuai dengan penilaian rata-rata capaian kinerja masuk pada kriteria Sangat Rendah. Sedangkan untuk capaian keuangan sebesar 0,00% sehingga masuk pada kriteria Sangat Rendah. Capaian kinerja dan keuangan masuk kategori Sangat Rendah karena program tersebut tidak jadi dapat anggaran dari DAK sehingga tidak ada target kinerja maupun keuangan.
5. Program pengelolaan dan pengembangan sistem air limbah sesuai hasil evaluasi sampai dengan triwulan II Tahun 2023 capaian kinerja sebesar 2,82% sehingga sesuai dengan penilaian rata-rata capaian kinerja masuk pada kriteria Sangat Rendah. Sedangkan untuk capaian keuangan sebesar 9,45% sehingga masuk pada kriteria Sangat Rendah. Capaian kinerja dan keuangan masuk kategori Sangat Rendah karena BNBA terkait penerima hibah jamban sehat masih dalam proses verifikasi sehingga belum terlaksana dan swakelola IPLT belum terlaksana karena masih dalam kondisi baik.

6. Program pengelolaan dan pengembangan sistem drainase sesuai hasil evaluasi sampai dengan triwulan II Tahun 2023 capaian kinerja sebesar 22,71% sehingga sesuai dengan penilaian rata-rata capaian kinerja masuk pada kriteria Sangat Rendah. Sedangkan untuk capaian keuangan sebesar 22,37% sehingga masuk pada kriteria Sangat Rendah. Capaian kinerja dan keuangan masuk kategori Sangat Rendah karena beberapa kegiatan fisik belum mendapatkan rekanan sehingga belum dapat terlaksana namun beberapa kegiatan fisik sudah mulai proses berjalan tetapi belum seluruhnya dapat terlaksana sehingga serapan anggaran belum maksimal.
7. Program pengembangan permukiman sesuai hasil evaluasi sampai dengan triwulan II Tahun 2023 capaian kinerja sebesar 7,00% sehingga sesuai dengan penilaian rata-rata capaian kinerja masuk pada kriteria Sangat Rendah. Sedangkan untuk capaian keuangan sebesar 7,29% sehingga masuk pada kriteria Sangat Rendah. Capaian kinerja dan keuangan masuk kategori Sangat Rendah karena proses pengadaan penyusunan dokumen terkena refocusing anggaran sehingga tidak terlaksana, dan masih ada satu kegiatan hibah PSU yang masih dalam proses pelaksanaan sehingga belum dapat maksimal.
8. Program penataan bangunan gedung sesuai hasil evaluasi sampai dengan triwulan II Tahun 2023 capaian kinerja sebesar 36,15% sehingga sesuai dengan penilaian rata-rata capaian kinerja masuk pada kriteria Sedang, capaian kinerja masuk kategori sedang karena progress pekerjaan fisiknya masih dalam tahap awal sehingga belum bisa memenuhi target. Sedangkan untuk capaian keuangan sebesar 38,42% sehingga masuk pada kriteria Tinggi.
9. Program penyelenggaraan jalan sesuai hasil evaluasi sampai dengan triwulan II Tahun 2023 capaian kinerja sebesar 15,04% sehingga sesuai dengan penilaian rata-rata capaian kinerja masuk pada kriteria Sangat Rendah, sedangkan untuk capaian keuangan sebesar 12,83% sehingga masuk pada kriteria Sangat Rendah. Capaian kinerja dan keuangan masuk kategori Sangat Rendah karena banyak kegiatan fisik yang belum bisa terlaksana masih terdapat defisit pada anggaran daerah sehingga pekerjaan yang sebelumnya sudah dilakukan pengadaan mendapatkan refocusing sehingga belum dapat terlaksana.
10. Program pengembangan jasa konstruksi sesuai hasil evaluasi sampai dengan triwulan II Tahun 2023 capaian kinerja sebesar 42,00% sehingga sesuai dengan penilaian rata-rata capaian kinerja masuk pada kriteria Tinggi. Sedangkan untuk capaian keuangan sebesar 32,92% sehingga masuk pada kriteria Rendah. Capaian keuangan masuk kategori rendah karena kegiatan belanja software BUJK belum terlaksana karena belum mendapatkan rekanan yang dapat melakukan pengembangan software BUJK yang ada sehingga belum dapat terealisasi dan kegiatan sertifikasi tenaga konstruksi belum terlaksana membuat serapan anggaran dan capaian fisik belum dapat maksimal.
11. Program penyelenggaraan keistimewaan Yogyakarta urusan tata ruang sesuai hasil evaluasi sampai dengan triwulan II Tahun 2023 capaian kinerja sebesar 16,73% sehingga sesuai dengan penilaian rata-rata capaian kinerja masuk pada kriteria Sangat Rendah. Sedangkan untuk capaian keuangan sebesar 12,26% sehingga masuk pada kriteria Sangat Rendah. Capaian kinerja dan keuangan masuk kategori Sangat Rendah karena kebijakan penyesuaian standar harga barang kegiatan Danais dengan SHBJ kabupaten mengharuskan perubahan DPA untuk kegiatan Danais sehingga mengakibatkan mundurnya jadwal kegiatan.
12. Program pengembangan perumahan sesuai hasil evaluasi sampai dengan triwulan II Tahun 2023 capaian kinerja sebesar 16,67% sehingga sesuai dengan penilaian rata-rata capaian kinerja masuk pada kriteria Sangat Rendah. Sedangkan untuk capaian keuangan sebesar 23,84% sehingga masuk pada kriteria Sangat Rendah. Capaian kinerja dan keuangan masuk kategori Sangat Rendah karena masih banyak proses pengadaan yang belum selesai prosesnya sehingga serapan anggaran dan fisik kegiatan belum maksimal.



13. Program kawasan permukiman sesuai hasil evaluasi sampai dengan triwulan II Tahun 2023 capaian kinerja sebesar 97,69% sehingga sesuai dengan penilaian rata-rata capaian kinerja masuk pada kriteria Sangat Tinggi. Sedangkan untuk capaian keuangan sebesar 96,83% sehingga masuk pada kriteria Sangat Tinggi.
14. Program perumahan dan kawasan permukiman kumuh sesuai hasil evaluasi sampai dengan triwulan II Tahun 2023 capaian kinerja sebesar 99,07% sehingga sesuai dengan penilaian rata-rata capaian kinerja masuk pada kriteria Sangat Tinggi. Sedangkan untuk capaian keuangan sebesar 96,80% sehingga masuk pada kriteria Sangat Tinggi.
15. Program peningkatan prasarana, sarana dan utilitas umum (PSU) sesuai hasil evaluasi sampai dengan triwulan II Tahun 2023 capaian kinerja sebesar 3,00% sehingga sesuai dengan penilaian rata-rata capaian kinerja masuk pada kriteria Sangat Rendah. Sedangkan untuk capaian keuangan sebesar 2,70% sehingga masuk pada kriteria Sangat Rendah. Capaian kinerja dan keuangan masuk kategori Sangat Rendah karena karena terjadi perubahan peruntukan yang semula rehabilitasi jalan perumahan menjadi jalan lingkungan di semin, sehingga masih menunggu jadwal perubahan DPA.
16. Program peningkatan pelayanan sertifikasi kualifikasi, klasifikasi dan registrasi bidang perumahan dan kawasan permukiman sesuai hasil evaluasi sampai dengan triwulan II Tahun 2023 capaian kinerja sebesar 54,00% sehingga sesuai dengan penilaian rata-rata capaian kinerja masuk pada kriteria Sangat Tinggi. Sedangkan untuk capaian keuangan sebesar 53,63% sehingga masuk pada kriteria Sangat Tinggi.
17. Program pengendalian pencemaran dan /atau kerusakan lingkungan hidup sesuai hasil evaluasi sampai dengan triwulan II Tahun 2023 capaian kinerja sebesar 41,82% sehingga sesuai dengan penilaian rata-rata capaian kinerja masuk pada kriteria Tinggi. Sedangkan untuk capaian keuangan sebesar 48,78% sehingga masuk pada kriteria Sangat Tinggi.
18. Program pengelolaan keanekaragaman hayati (Kehati) sesuai hasil evaluasi sampai dengan triwulan II Tahun 2023 capaian kinerja sebesar 28,85% sehingga sesuai dengan penilaian rata-rata capaian kinerja masuk pada kriteria Rendah. Sedangkan untuk capaian keuangan sebesar 32,21% sehingga masuk pada kriteria Rendah. Capaian kinerja dan keuangan masuk kategori Rendah karena Pencairan Proyek Pembangunan Taman akan dilaksanakan di Triwulan III.
19. Program peningkatan pendidikan pelatihan dan penyuluhan lingkungan hidup untuk masyarakat sesuai hasil evaluasi sampai dengan triwulan II Tahun 2023 capaian kinerja sebesar 76,92% sehingga sesuai dengan penilaian rata-rata capaian kinerja masuk pada kriteria Sangat Tinggi. Sedangkan untuk capaian keuangan sebesar 63,56% sehingga masuk pada kriteria Sangat Tinggi.
20. Program penghargaan lingkungan hidup untuk masyarakat sesuai hasil evaluasi sampai dengan triwulan II Tahun 2023 capaian kinerja sebesar 39,29% sehingga sesuai dengan penilaian rata-rata capaian kinerja masuk pada kriteria Tinggi. Sedangkan untuk capaian keuangan sebesar 46,05% sehingga masuk pada kriteria Sangat Tinggi.
21. Program pengelolaan persampahan sesuai hasil evaluasi sampai dengan triwulan II Tahun 2023 capaian kinerja sebesar 42,31% sehingga sesuai dengan penilaian rata-rata capaian kinerja masuk pada kriteria Tinggi. Sedangkan untuk capaian keuangan sebesar 44,01% sehingga masuk pada kriteria Tinggi.
22. Program penyelenggaraan lalu lintas dan angkutan jalan (LLAJ) sesuai hasil evaluasi sampai dengan triwulan II Tahun 2023 capaian kinerja sebesar 0,00% sehingga sesuai dengan penilaian rata-rata capaian kinerja masuk pada kriteria Sangat Rendah, capaian kinerja masuk kategori Sangat Rendah karena perhitungan indikator capaian program dilaksanakan pada triwulan IV. Sedangkan untuk capaian keuangan sebesar 50,78% sehingga masuk pada kriteria Sangat Tinggi.

23. Program informasi dan komunikasi publik sesuai hasil evaluasi sampai dengan triwulan II Tahun 2023 capaian kinerja sebesar 75,48% sehingga sesuai dengan penilaian rata-rata capaian kinerja masuk pada kriteria Sangat Tinggi. Sedangkan untuk capaian keuangan sebesar 45,67% sehingga masuk pada kriteria Tinggi.
24. Program aplikasi informatika sesuai hasil evaluasi sampai dengan triwulan II Tahun 2023 capaian kinerja sebesar 48,36% sehingga sesuai dengan penilaian rata-rata capaian kinerja masuk pada kriteria Sangat Tinggi. Sedangkan untuk capaian keuangan sebesar 40,99% sehingga masuk pada kriteria Tinggi.
25. Program penyelenggaraan statistik sektoral sesuai hasil evaluasi sampai dengan triwulan II Tahun 2023 capaian kinerja sebesar 100,00% sehingga sesuai dengan penilaian rata-rata capaian kinerja masuk pada kriteria Sedang. Sedangkan untuk capaian keuangan sebesar 51,23% sehingga masuk pada kriteria Sangat Tinggi.
26. Program penyelenggaraan persandian untuk pengamanan informasi hasil evaluasi sampai dengan triwulan II Tahun 2023 capaian kinerja sebesar 75,00% sehingga sesuai dengan penilaian rata-rata capaian kinerja masuk pada kriteria Sangat Tinggi. Sedangkan untuk capaian keuangan sebesar 79,04% sehingga masuk pada kriteria Sangat Tinggi.

Berdasarkan hasil evaluasi dari keseluruhan program yang diarahkan untuk mencapai sasaran Pembangunan Kawasan Terintegrasi dan Berkelanjutan dapat dilihat bahwa tingkat capaian kinerja program pendukung sebesar 39,52% sehingga berdasarkan penilaian peringkat kinerja masuk pada kriteria Tinggi, sedangkan untuk capaian keuangan sebesar 34,44% sehingga juga masuk pada kriteria Sedang. Permasalahan/kendala yang dihadapi:

1. Beberapa program indikator capaiannya dihitung pada akhir tahun.
2. Pembayaran Proyek Pembangunan Taman akan dilaksanakan di Triwulan III.
3. Terjadi perubahan peruntukan yang semula rehabilitasi jalan perumahan menjadi jalan lingkungan di semin, sehingga masih menunggu jadwal perubahan DPA.
4. Proses pengadaan yang belum selesai sehingga serapan anggaran dan fisik kegiatan belum maksimal.
5. Kebijakan penyesuaian standar harga barang kegiatan Danais dengan SHBJ kabupaten mengharuskan perubahan DPA untuk kegiatan Danais sehingga mengakibatkan mundurnya jadwal kegiatan.
6. Beberapa kegiatan fisik belum mendapatkan rekanan sehingga belum dapat terlaksana
7. Banyak kegiatan fisik yang belum bisa terlaksana masih terdapat defisit pada anggaran daerah.

Solusi Pemecahan Masalah:

1. Proses Pembangunan Taman sudah dilakukan diharapkan pada triwulan III sudah selesai.
2. Perubahan DPA sudah dalam proses, diharapkan setelah selesai perubahan DPA pekerjaan segera dapat terlaksana.
3. Berupaya dan terus melakukan koordinasi agar Proses pengadaan segera terselesaikan.
4. Penyesuaian standar harga barang kegiatan Danais dengan SHBJ kabupaten sudah mulai berjalan.
5. Terus mendorong agar segera mendapatkan rekanan sehingga pekerjaan segera terselesaikan.
6. Melakukan refocusing anggaran.

G. Sasaran 7 : Daya saing pariwisata meningkat

Sasaran ini diarahkan untuk meningkatkan kemudahan dan iklim berinvestasi serta meningkatkan investasi besar/lokal dan nasional. Sasaran Nilai Investasi Meningkat dihitung dari angka pembentukan modal tetap bruto. Sasaran

ini didukung oleh 16 (enam belas) program yang diampu oleh Dinas Pertanahan dan Tata Ruang (Kundha Niti Mandala Sarta Tata Sasana), Dinas Lingkungan Hidup, dan Dinas Penanaman Modal dan Pelayanan Terpadu Satu Pintu.

Sampai dengan Triwulan II Tahun 2023, sesuai data hasil evaluasi terhadap capaian kinerja dan keuangan dari seluruh program yang diarahkan untuk mencapai sasaran Nilai Investasi meningkat adalah sebagai berikut:

Tabel 2. 10  
Tingkat Capaian Kinerja Program pendukung Sasaran 7

NO	Program	Tingkat Capaian Kinerja dan Anggaran RKPD yang dievaluasi (%)		OPD Pengampu
		K	RP	
1.	Program Penunjang Urusan Pemerintahan Daerah Kabupaten/Kota	48,06	49,22	DPTR, DPMPSTP
2.	Program Penataan Bangunan dan Lingkungannya	0,00	20,41	DPTR
3.	Program Penyelenggaraan Penataan Ruang	115,74	53,13	DPTR
4.	Program Penyelenggaraan Keistimewaan Yogyakarta Urusan Tata Ruang	0,00	22,30	DPTR
5.	Program Penyelesaian Sengketa Tanah Garapan	83,33	42,90	DPTR
6.	Program Penyelesaian Ganti Kerugian dan Santunan Tanah Untuk Pembangunan	0,00	1,60	DPTR
7.	Program Penatagunaan Tanah	0,00	14,68	DPTR
8.	Program Penyelenggaraan Keistimewaan Yogyakarta Urusan Pertanahan	82,22	32,03	DPTR
9.	Program Perencanaan Lingkungan Hidup	35,00	32,23	DINAS LH
10.	Program Pembinaan dan Pengawasan Terhadap Izin Lingkungan dan Izin Perlindungan dan Pengelolaan Lingkungan Hidup (PPLH)	56,67	31,70	DINAS LH
11.	Program Penanganan Pengaduan Lingkungan Hidup	50,00	17,05	DINAS LH
12.	Program Pengembangan Iklim Penanaman Modal	60,29	60,29	DPMPSTP
13.	Program Promosi Penanaman Modal	75,32	75,32	DPMPSTP
14.	Program Pelayanan Penanaman Modal	149,31	49,31	DPMPSTP
15.	Program Pengendalian Pelaksanaan Penanaman Modal	50,35	50,35	DPMPSTP
16.	Program Pengelolaan Data dan Sistem Informasi Penanaman Modal	60,78	35,78	DPMPSTP
Tingkat Capaian		53,83	34,98	

1. Program penunjang urusan pemerintahan daerah kabupaten/kota sesuai hasil evaluasi sampai dengan triwulan II Tahun 2023 capaian kinerja sebesar 48,06% sehingga sesuai dengan penilaian rata-rata capaian kinerja masuk pada kriteria Sangat tinggi. Sedangkan untuk capaian keuangan sebesar 49,22%, sehingga masuk pada kriteria Sangat Tinggi.
2. Program penataan bangunan dan lingkungannya sesuai hasil evaluasi sampai dengan triwulan II Tahun 2023 capaian kinerja sebesar 0,00% sehingga sesuai dengan penilaian rata-rata capaian kinerja masuk pada kriteria Sangat Rendah, Sedangkan untuk capaian keuangan sebesar 20,41%, sehingga masuk pada kriteria Sangat Rendah. Capaian kinerja dan keuangan masuk kategori sangat rendah karena indikator capaian program dihitung pada triwulan IV dan terdapat sisa kontrak antara HPS dengan Kontrak yang tidak bisa di realisasikan.

3. Program penyelenggaraan penataan ruang sesuai hasil evaluasi sampai dengan triwulan II Tahun 2023 capaian kinerja sebesar 115,74% sehingga sesuai dengan penilaian rata-rata capaian kinerja masuk pada kriteria Sangat Tinggi, pada triwulan II capaian sudah melebihi target karena percepatan pelaksanaan kegiatan Sosialisasi serta adanya percepatan pelaksanaan kegiatan yang melalui pihak ketiga. Sedangkan untuk capaian keuangan sebesar 53,13%, sehingga masuk pada kriteria Sangat Tinggi.
4. Program penyelenggaraan keistimewaan Yogyakarta urusan tata ruang sesuai hasil evaluasi sampai dengan triwulan II Tahun 2023 capaian kinerja sebesar 0,00% sehingga sesuai dengan penilaian rata-rata capaian kinerja masuk pada kriteria Sangat Rendah. Sedangkan untuk capaian keuangan sebesar 22,30%, sehingga masuk pada kriteria Sangat Rendah. Capaian kinerja dan keuangan masuk kategori sangat rendah karena indikator capaian program dihitung pada triwulan IV dan pada kegiatan perencanaan tata ruang terdapat kendala yaitu terjadi kontrak mundur dan masih berproses di BLP, sedangkan pada kegiatan Pengawasan Penyelenggaraan Penataan Ruang proses lelang di BLP mundur dari jadwal yang direncanakan sehingga pelaksanaan kegiatan tidak sesuai dengan target anggaran kas yang telah dibuat.
5. Program penyelesaian sengketa tanah garapan sesuai hasil evaluasi sampai dengan triwulan II Tahun 2023 capaian kinerja sebesar 83,33% sehingga sesuai dengan penilaian rata-rata capaian kinerja masuk pada kriteria Sangat Tinggi. Sedangkan untuk capaian keuangan sebesar 42,90%, sehingga masuk pada kriteria Tinggi.
6. Program penyelesaian ganti kerugian dan santunan tanah untuk pembangunan sesuai hasil evaluasi sampai dengan triwulan II Tahun 2023 capaian kinerja sebesar 0,00% sehingga sesuai dengan penilaian rata-rata capaian kinerja masuk pada kriteria Sangat Rendah. Sedangkan untuk capaian keuangan sebesar 1,60% sehingga masuk pada kriteria Sangat Rendah. Capaian kinerja dan keuangan masuk kategori Sangat Rendah karena perhitungan indicator program dihitung di triwulan IV dan angkas yang besar ada di triwulan IV namun kegiatan Penyelesaian Masalah Ganti Kerugian dan Santunan Tanah untuk Pembangunan oleh Pemerintah Daerah Kabupaten/Kota sudah sampai pada tahap appraisal.
7. Program penatagunaan tanah sesuai hasil evaluasi sampai dengan triwulan II Tahun 2023 capaian kinerja sebesar 0,00% sehingga sesuai dengan penilaian rata-rata capaian kinerja masuk pada kriteria Sangat Rendah. Sedangkan untuk capaian keuangan sebesar 14,68%, sehingga masuk pada kriteria Sangat Rendah. Capaian kinerja dan keuangan masuk kategori Sangat Rendah karena perhitungan indicator program dihitung di triwulan IV dan masih dalam proses administrasi penyelesaian SPJ sehingga capaian keuangan masih sangat rendah.
8. Program penyelenggaraan keistimewaan Yogyakarta urusan pertanahan sesuai hasil evaluasi sampai dengan triwulan II Tahun 2023 capaian kinerja sebesar 82,22% sehingga sesuai dengan penilaian rata-rata capaian kinerja masuk pada kriteria Sangat Tinggi. Sedangkan untuk capaian keuangan sebesar 32,03%, sehingga masuk pada kriteria Rendah, capaian keuangan masuk kategori rendah karena terdapat penyesuaian dengan SHBJ Kabupaten serta pengurangan anggaran sesuai peraturan PMK untuk dilakukan redesign tahap I Dais 2023.
9. Program perencanaan lingkungan hidup sesuai hasil evaluasi sampai dengan triwulan II Tahun 2023 capaian kinerja sebesar 35,00% sehingga sesuai dengan penilaian rata-rata capaian kinerja masuk pada kriteria Sedang. Sedangkan untuk capaian keuangan sebesar 32,23%, sehingga masuk pada kriteria Rendah. Capaian keuangan masuk kategori rendah karena baru pembayaran uang muka, untuk pelunasannya ada di Triwulan IV.
10. Program pembinaan dan pengawasan terhadap izin lingkungan dan izin perlindungan dan pengelolaan lingkungan hidup (PPLH) sesuai hasil evaluasi

sampai dengan triwulan II Tahun 2023 capaian kinerja sebesar 56,67% sehingga sesuai dengan penilaian rata-rata capaian kinerja masuk pada kriteria Sangat Tinggi. Sedangkan untuk capaian keuangan sebesar 31,70%, sehingga masuk pada kriteria Rendah. Capaian keuangan masuk kategori rendah karena menyesuaikan pengujian limbah dari perusahaan yang diawasi.

11. Program penanganan pengaduan lingkungan hidup sesuai hasil evaluasi sampai dengan triwulan II Tahun 2023 capaian kinerja sebesar 50,00% sehingga sesuai dengan penilaian rata-rata capaian kinerja masuk pada kriteria Sangat Tinggi. Sedangkan untuk capaian keuangan sebesar 17,05%, sehingga masuk pada kriteria Sangat Rendah. Capaian keuangan masuk kategori sangat rendah karena kegiatan belum di SPJ namun kegiatan fisik sudah dilaksanakan.
12. Program pengembangan iklim penanaman modal sesuai hasil evaluasi sampai dengan triwulan II Tahun 2023 capaian kinerja sebesar 60,29% sehingga sesuai dengan penilaian rata-rata capaian kinerja masuk pada kriteria Sangat Tinggi. Sedangkan untuk capaian keuangan sebesar 60,29%, sehingga masuk pada kriteria Sangat Tinggi.
13. Program promosi penanaman modal sesuai hasil evaluasi sampai dengan triwulan II Tahun 2023 capaian kinerja sebesar 75,32% sehingga sesuai dengan penilaian rata-rata capaian kinerja masuk pada kriteria Sangat Tinggi. Sedangkan untuk capaian keuangan sebesar 75,32%, sehingga masuk pada kriteria Sangat Tinggi.
14. Program pelayanan penanaman modal sesuai hasil evaluasi sampai dengan triwulan II Tahun 2023 capaian kinerja sebesar 149,31% sehingga sesuai dengan penilaian rata-rata capaian kinerja masuk pada kriteria Sangat Tinggi. Capaian kinerja melebihi target disebabkan karena jumlah permohonan perizinan dan Non perizinan yang masuk melebihi target yang sudah ditetapkan. Sedangkan untuk capaian keuangan sebesar 49,31%, sehingga masuk pada kriteria Sangat Tinggi.
15. Program pengendalian pelaksanaan penanaman modal sesuai hasil evaluasi sampai dengan triwulan II Tahun 2023 capaian kinerja sebesar 50,35% sehingga sesuai dengan penilaian rata-rata capaian kinerja masuk pada kriteria Sangat Tinggi. Sedangkan untuk capaian keuangan sebesar 50,35%, sehingga masuk pada kriteria Sangat Tinggi.
16. Program pengelolaan data dan sistem informasi penanaman modal sesuai hasil evaluasi sampai dengan triwulan II Tahun 2023 capaian kinerja sebesar 60,78% sehingga sesuai dengan penilaian rata-rata capaian kinerja masuk pada kriteria Sangat Tinggi. Sedangkan untuk capaian keuangan sebesar 35,78%, sehingga masuk pada kriteria Sedang. Capaian keuangan masuk kriteria sedang karena ada kegiatan pemeliharaan aplikasi yang jadwalnya mundur ke bulan agustus.

Berdasarkan hasil evaluasi dari keseluruhan program yang diarahkan untuk mencapai sasaran Nilai Investasi Meningkatkan dapat dilihat bahwa tingkat capaian kinerja program pendukung sebesar 53,83% sehingga berdasarkan penilaian peringkat kinerja masuk pada kriteria Sangat Tinggi. Sedangkan untuk capaian keuangan sebesar 34,98% sehingga masuk pada kriteria Sedang. Permasalahan/kendala yang dihadapi:

1. Belum terlaksana kegiatan Penyelesaian Masalah Ganti Kerugian dan Santunan Tanah untuk Pembangunan oleh Pemerintah Daerah Kabupaten/Kota.
2. Terjadi kontrak mundur dan masih berproses di BLP, sedangkan pada kegiatan Pengawasan Penyelenggaraan Penataan Ruang proses lelang di BLP mundur dari jadwal yang direncanakan sehingga pelaksanaan kegiatan tidak sesuai dengan target anggaran kas yang telah dibuat.
3. Pemeliharaan aplikasi jadwalnya mundur ke bulan agustus.
4. Keterlambatan dalam melaksanakan administrasi SPJ.
5. Baru proses pembayaran uang muka, untuk pelunasannya ada di Triwulan IV.

6. Penyesuaian dengan SHBJ Kabupaten serta pengurangan anggaran sesuai peraturan PMK untuk dilakukan redesign tahap I Dais 2023.

Solusi Pemecahan Masalah:

1. Penyelesaian Masalah Ganti Kerugian dan Santunan Tanah untuk Pembangunan oleh Pemerintah Daerah Kabupaten/Kota sudah sampai pada tahap appraisal.
2. Berkoordinasi dengan BLP.
3. Pemeliharaan aplikasi sudah mulai berjalan.
4. Berkoordinasi dengan PPTK agar SPJ segera selesai.
5. Berupaya mendorong pekerjaan fisik agar segera selesai.
6. Penyesuaian dengan SHBJ Kabupaten sudah berjalan.

Untuk capaian target kinerja dan anggaran sampai dengan triwulan II berdasarkan Perangkat Daerah adalah sebagaimana dalam tabel 2.9 berikut:

Tabel 2. 11  
Capaian Kinerja dan Anggaran Berdasarkan Perangkat Daerah dalam RKPD  
Tahun 2023 Triwulan II

No	OPD	Pagu Anggaran	Capaian Anggaran	Persentase Capaian	
				Kinerja	Rp.
1	Dinas Pendidikan	674.145.111.064	248.351.631.330	45,56	36,84
2	Dinas Kesehatan	355.406.466.780	124.786.969.571	23,33	35,11
3	Dinas Pekerjaan Umum, Perumahan Rakyat, dan Kawasan Permukiman	118.875.178.481	35.911.675.398	32,30	30,21
4	Satuan Polisi Pamong Praja	13.247.492.849	3.998.836.778	42,79	30,19
5	Badan Penanggulangan Bencana Daerah	6.594.974.224	2.719.473.811	57,86	41,24
6	Dinas Sosial, Pemberdayaan Perempuan dan Perlindungan Anak	13.012.924.974	3.663.732.666	45,41	28,15
7	Dinas Pemberdayaan Masyarakat dan Kalurahan, Pengendalian Penduduk dan Keluarga Berencana	14.313.483.004	6.440.765.699	61,44	45
8	Dinas Pertanahan dan Tata Ruang (Kundha Niti Mandala Sarta Tata Sasana)	12.333.792.689	3.887.876.715	41,48	31,52
9	Dinas Lingkungan Hidup	13.903.744.484	5.730.545.031	44,09	41,22
10	Dinas Kependudukan dan Pencatatan Sipil	5.838.363.031	3.465.765.594	90,01	59,36
11	Dinas Perhubungan	20.577.299.697	10.031.111.413	16,67	48,75
12	Dinas Komunikasi dan Informatika	15.044.829.021	6.988.432.690	56,63	46,45
13	Dinas Perindustrian, Koperasi, Usaha Kecil dan Menengah, dan Tenaga Kerja	19.344.737.177	4.597.561.192	28,99	23,77
14	Dinas Penanaman Modal dan Pelayanan Terpadu Satu Pintu	3.645.883.144	1.716.843.661	73,60	47,09
15	Dinas Kepemudaan dan Olahraga	10.708.699.199	6.581.720.959	62,67	61,46
16	Dinas Kebudayaan (Kundha Kabudayan)	36.396.360.209	5.315.567.831	30,02	14,60

No	OPD	Pagu Anggaran	Capaian Anggaran	Persentase Capaian	
				Kinerja	Rp.
17	Dinas Perpustakaan dan Kearsipan	3.714.449.738	1.954.528.222	29,17	52,62
18	Dinas Kelautan dan Perikanan	5.215.455.679	2.462.475.728	30,02	47,21
19	Dinas Pariwisata	18.156.534.497	4.339.299.401	45,30	23,90
20	Dinas Peternakan dan Kesehatan Hewan	6.079.336.164	3.303.716.093	65,40	54,34
21	Dinas Pertanian dan Pangan	20.193.630.266	10.198.493.683	38,29	50,5
22	Dinas Perdagangan	11.326.318.642	6.292.433.713	97,02	55,56
23	Sekretariat Daerah	25.662.026.770	11.701.385.362	22,00	45,6
24	Sekretariat DPRD	52.255.132.793	21.745.560.070	52,84	41,61
25	Badan Perencanaan Pembangunan Daerah	7.120.432.848	3.419.197.293	60,93	48,02
26	Badan Keuangan dan Aset Daerah	421.499.181.075	198.879.642.483	33,78	47,18
27	Badan Kepegawaian Pendidikan dan Pelatihan Daerah	88.579.297.594	37.854.873.001	45,82	42,74
28	Inspektorat Daerah	7.044.930.512	3.519.860.036	34,17	49,96
29	Kapanewon Wonosari	2.373.317.167	1.464.572.236	51,74	61,71
30	Kapanewon Paliyan	2.447.927.086	1.258.409.720	47,67	51,41
31	Kapanewon Panggang	2.404.183.890	1.231.432.975	50,25	51,22
32	Kapanewon Tepus	2.501.226.432	1.419.139.273	50,53	56,74
33	Kapanewon Rongkop	2.597.545.609	1.447.823.168	54,15	55,74
34	Kapanewon Semanu	2.508.366.471	1.424.277.544	50,02	56,78
35	Kapanewon Ponjong	2.493.125.336	1.516.949.170	40,25	60,85
36	Kapanewon Karangmojo	2.349.895.522	1.437.804.941	49,20	61,19
37	Kapanewon Playen	2.629.705.305	1.437.064.195	44,99	54,65
38	Kapanewon Nglipar	2.185.702.716	1.376.708.926	43,12	62,99
39	Kapanewon Ngawen	2.336.464.276	1.549.061.216	46,23	66,30
40	Kapanewon Semin	2.166.759.916	1.412.575.445	47,41	65,19
41	Kapanewon Patuk	2.366.200.859	1.538.524.992	50,00	65,02
42	Kapanewon Saptosari	2.217.022.632	1.375.060.308	51,90	62,02
43	Kapanewon Gedangsari	2.363.111.252	1.443.246.930	53,17	61,07
44	Kapanewon Girisubo	2.465.183.151	1.368.602.552	41,62	55,52
45	Kapanewon Tanjungsari	2.500.493.346	1.493.331.307	49,35	59,72
46	Kapanewon Purwosari	2.105.979.531	1.141.839.119	53,38	54,22
47	Badan Kesatuan Bangsa Dan Politik	6.743.610.787	3.292.283.836	37,09	48,82
	Total	2.049.991.887.889	808.488.683.277	47,1	39,42

## 2.2. Kendala Pelaksanaan Program dan Kegiatan pada RKPD Tahun 2023 sampai dengan Triwulan II

Dari hasil capaian Triwulan II Tahun 2023, upaya dalam mencapai target indikator sasaran daerah di tahun 2023 terkendala akan beberapa hal:

1. Kebijakan tata Kelola waktu untuk Program Dana Keistimewaan saat dilakukan perubahan Berita Acara Keistimewaan
2. Kebijakan pemerintah pusat yang berpengaruh terhadap pelaksanaan program dan kegiatan daerah seperti adanya perubahan aplikasi SIAK, dan keterlambatan rilis data DKB pusat.
3. Perubahan kebijakan dari Pemerintah Provinsi D.I. Yogyakarta yang berpengaruh terhadap pelaksanaan kegiatan di daerah seperti Program pemberdayaan lembaga kemasyarakatan, lembaga adat dan masyarakat hukum adat BBGRM tidak dilaksanakan karena Pemerintah Provinsi tidak melaksanakan perencanaan BBGRM.

4. Masih kurangnya tata Kelola pemerintah dengan belum dilaksanakan penetapan Perda yang mundur dari target waktu yang telah ditetapkan.
5. Perubahan teknis kegiatan dari pemerintah pusat yang menyebabkan perubahan teknis kegiatan di daerah seperti perubahan di Program kepegawaian daerah Perubahan teknis pelaksanaan diklatsar CPNS yang semula pengiriman peserta diklat ke PPSDM menjadi penyelenggaraan diklat.
6. Adanya kegiatan yang bersifat mandatoris dari pusat yang wajib dilaksanakan dan belum dianggarkan menyebabkan diperlukan perubahan target dan pergeseran anggaran.
7. Program kegiatan yang dipengaruhi oleh kondisi iklim Kemarau basah di tahun 2023, menyebabkan kegiatan terkait seperti dropping air, dan Program penyediaan dan pengembangan sarana pertanian terkendala oleh cuaca.
8. Program kegiatan yang menggunakan DAK fisik dan non fisik terkendala akan keterlambatan Juknis pelaksanaan DAK.
9. Penyesuaian nomenklatur kependagri menyebabkan adanya penyesuaian sub kegiatan menjadi kendala dalam pelaksanaan program kegiatan.

Berdasarkan dari kendala atas capaian Triwulan II menunjukkan adanya ketidaksesuaian dengan perkembangan keadaan, meliputi:

1. Perkembangan yang tidak sesuai dengan prioritas pembangunan, asumsi kerangka ekonomi dan keuangan daerah, rencana program dan kegiatan RKPD tahun berkenaan;
2. Keadaan yang menyebabkan saldo anggaran lebih tahun anggaran sebelumnya harus digunakan untuk tahun berjalan;
3. Keadaan kedaruratan sebagaimana ditetapkan dalam peraturan perundang-undangan, kondisi pandemi COVID-19;
4. Pergeseran pagu kegiatan antar Perangkat Daerah, penghapusan kegiatan, penambahan kegiatan baru/kegiatan alternatif, penambahan atau pengurangan target kinerja dan pagu kegiatan, serta perubahan lokasi dan kelompok sasaran Kegiatan.

Sebagai upaya tindak lanjut dari perkembangan kondisi di Triwulan II dan menyesuaikan dengan perubahan KUB tahun 2023 dalam penyusunan perubahan rencana kerja pemerintah daerah tahun 2023 diambil beberapa kebijakan sebagai berikut:

1. Penyesuaian Perubahan Peraturan Bupati tentang Penjabaran APBD dalam perubahan RKPD menyesuaikan dengan Perubahan pertama atas Peraturan Bupati Nomor 123 Tahun 2021 tentang Penjabaran Anggaran Pendapatan dan Belanja Daerah Tahun 2023 hingga perubahan kelima;
2. Optimalisasi pendapatan daerah;
3. Percepatan pencapaian target IKU;
4. Pemenuhan tindak lanjut LHP BPK RI;
5. Penyesuaian pemanfaatan Pos Belanja Tidak Terduga (BTT);
6. Pemenuhan tindak lanjut KOPSUGAH KPK tentang Penyelesaian Sertifikasi Tanah Pemda, dan Optimalisasi pemanfaatan tapping box;
7. Perangkat Daerah diperkenankan melakukan pergeseran anggaran, penambahan atau pengurangan target kinerja dan pagu kegiatan, serta perubahan lokasi dan kelompok sasaran kegiatan dengan tidak mengubah pagu anggaran perangkat berdasarkan Pagu dalam Renja murni tahun 2023. Dengan dilakukan beberapa pengecualian untuk beberapa perangkat daerah;
8. Penataan aset daerah
9. Pemenuhan Belanja wajib dan mengikat (penambahan anggaran PBI, jaminan kesehatan ASN, PPPK, PJU, Gaji dan TPP, Listrik, Air dan sejenisnya);
10. Penggunaan SilPA BLUD sesuai dengan Peraturan Bupati Gunungkidul Nomor 17 Tahun 2023 tentang Penggunaan Sisa Lebih Perhitungan Anggaran Badan Layanan Umum Daerah sebesar paling tinggi 50%.



## BAB III KERANGKA EKONOMI DAN KEUANGAN DAERAH

Perekonomian daerah Kabupaten Gunungkidul tahun 2023 dan juga karakteristik serta prospek perekonomian pada tahun 2023 dan 2024 dapat digambarkan melalui Rancangan Kerangka Ekonomi Daerah, dan juga disajikan tantangan perekonomian Kabupaten Gunungkidul serta gambaran dinamika faktor eksternal dan internal yang diperkirakan mempengaruhi kinerja perekonomian daerah.

Prioritas pembangunan daerah tahun 2023 yang ditetapkan melalui peraturan Bupati Gunungkidul Nomor 43 Tahun 2022 tentang Rencana Kerja Pemerintah Daerah Tahun 2023. Dengan melihat kondisi daerah yang terjadi di triwulan II tahun 2023, dengan memperhatikan tantangan dan permasalahan pembangunan perlu dilakukan beberapa penyesuaian dan perubahan agar IKU daerah tahun 2023 dapat tercapai.

### 3.1. Kondisi Perekonomian Nasional

Tahun 2023 yang menjadi fokus utama dalam menentukan kebijakan adalah upaya pemulihan ekonomi dampak pandemi COVID-19. Memasuki tahun ke-4 pelaksanaan RPJMN 2020-2024 sudah banyak upaya yang dilakukan sesuai dengan perencanaan yang di tetapkan di Tahun 2022, dan dilanjutkan dalam proses perencanaan Tahun 2023. Upaya vaksinasi COVID-19 sebagai sarana pencegahan terhadap penyebaran virus tersebut tepa menjadi salah satu fokus di bidang kesehatan.

RKP Tahun 2023 diarahkan untuk mengatasi efek sosial ekonomi guna mengejar target Rencana Pembangunan Jangka Menengah Nasional (RPJMN) untuk periode Tahun 2020-2024. Rencana Kerja Pemerintah 2023 mengusung tema dan prioritas pembangunan nasional tahun 2023 adalah “Peningkatan Produktivitas untuk Transformasi Ekonomi yang Inklusif dan Berkelanjutan”. Arah kebijakan RKP tahun 2023 adalah sebagai berikut:

1. Percepatan penghapusan kemiskinan ekstrim;
2. Peningkatan kualitas SDM; kesehatan dan Pendidikan;
3. Penanggulangan pengangguran disertai dengan peningkatn *decent job* (pekerjaan yang layak);
4. Mendorong pemulihan dunia usaha;
5. Revitalisasi industri dan penguatan riset terapan;
6. Pembangunan rendah karbon dan transisi energi (respon terhadap perubahan iklim);
7. Percepatan pembangunan infrastruktur dasar antara lain: air bersih dan sanitasi;
8. Pembangunan Ibu kota Nusantara

Berdasarkan Berita Resmi Statistik No. 34/05/Th. XXVI, 5 Mei 2023 diketahui bahwa kondisi perekonomian nasional Perekonomian Indonesia berdasarkan besaran Produk Domestik Bruto (PDB) atas dasar harga berlaku triwulan I-2023 mencapai Rp5.071,7 triliun dan atas dasar harga konstan 2010 Rp2.961,2 triliun. Ekonomi Indonesia triwulan I-2023 terhadap triwulan I-2022 tumbuh sebesar 5,03 persen (y-on-y). Dari sisi produksi, Lapangan Usaha Transportasi dan Pergudangan mengalami pertumbuhan tertinggi sebesar 15,93 persen. Sementara dari sisi pengeluaran, Komponen Ekspor Barang dan Jasa mengalami pertumbuhan tertinggi sebesar 11,68 persen. Ekonomi Indonesia triwulan I-2023 terhadap triwulan sebelumnya terkontraksi sebesar 0,92 persen (q-to-q). Dari sisi produksi, kontraksi pertumbuhan terdalam terjadi pada Lapangan Usaha Jasa Kesehatan dan Kegiatan Sosial sebesar 14,56 persen. Sementara dari sisi pengeluaran, Komponen Pengeluaran Konsumsi Pemerintah (PK-P) mengalami kontraksi pertumbuhan terdalam sebesar 45,38 persen. Kelompok provinsi di Pulau Jawa pada triwulan I-2023 mencatat dominasi

struktur ekonomi Indonesia secara spasial dengan peranan sebesar 57,17 persen dengan kinerja ekonomi yang mengalami perlambatan pertumbuhan sebesar 4,96 persen dibanding triwulan I-2022 (y-on-y).

### 3.2 Kondisi Perekonomian Daerah Istimewa Yogyakarta

Rilis Berita Resmi Statistik BPS DIY No. 36/05/34/Th. XXV, 5 Mei 2023 menyampaikan bahwa besaran Produk Domestik Perekonomian Daerah Istimewa Yogyakarta berdasarkan besaran Produk Domestik Regional Bruto (PDRB) atas dasar harga berlaku triwulan I-2023 mencapai Rp44,33 triliun dan atas dasar harga konstan 2010 mencapai Rp 29,21 triliun. Perekonomian DIY triwulan I-2023 terhadap triwulan I-2022 tumbuh sebesar 5,31persen (y-on-y). Pertumbuhan tertinggi dicapai oleh transportasi dan pergudangan sebesar 11,45 persen, diikuti jasa keuangan sebesar 10,25 persen, dan penyediaan akomodasi dan makan minum sebesar 8,43 persen. Dari sisi pengeluaran, pertumbuhan tertinggi dicapai oleh komponen pengeluaran konsumsi lembaga non profit yang melayani rumah tangga (PK-LNPRT) sebesar 6,25 persen. Dibanding triwulan IV-2022 perekonomian DIY tumbuh sebesar 0,76 persen (q-to-q). Lapangan usaha yang tumbuh tinggi adalah pertanian sebesar 40,27 persen, diikuti oleh pertambangan sebesar 4,58 persen dan jasa keuangan sebesar 4,24 persen. Dari sisi pengeluaran, terutama didorong oleh pertumbuhan komponen pengeluaran konsumsi LNPRT sebesar 0,74 persen, dan pengeluaran konsumsi rumah tangga sebesar 0,49 persen. Struktur ekonomi DIY triwulan I tahun 2023 didominasi oleh lapangan usaha pertanian dengan kontribusi sebesar 12,27 persen, diikuti oleh industri pengolahan sebesar 11,78 persen, dan informasi dan komunikasi sebesar 10,00 persen. Sementara dari sisi pengeluaran, pengeluaran konsumsi rumah tangga masih mendominasi dengan kontribusi 60,87 persen, diikuti oleh pembentukan modal tetap bruto 31,66 persen, dan pengeluaran konsumsi pemerintah 12,44 persen.

### 3.3. Kondisi Perekonomian Kabupaten Gunungkidul

#### 3.3.1. Produk Domestik Regional Bruto (PDRB)

Berdasarkan Distribusi sektoralnya, struktur perekonomian Kabupaten Gunungkidul di tahun 2022 terlihat dari tabel bahwa:

Tabel 3. 1  
PDRB ADHK dan Distribusi PDRB Kabupaten Gunungkidul  
Tahun 2021-2022

Sektor PDRB	PDRB ADHK (Miliar Rupiah)		Distribusi PDRB ADHB (%)	
	2021	2022	2021	2022
A.Pertanian, Kehutanan, dan Perikanan	2.869,58	3.009,71	23,69	24,06
B. Pertambangan dan Penggalian	164,68	167,51	1,05	1,01
C.Industri Pengolahan	1.240,87	1.268,57	8,79	8,49
D.Pengadaan Listrik dan Gas	14,59	15,53	0,09	0,09
E.Pengadaan Air, Pengelolaan Sampah. Limbah dan Daur Ulang	23,68	24,48	0,17	0,16
F.Konstruksi	1.319,94	1.409,4	9,51	9,45
G.Perdagangan Besar dan Eceran; Reparasi Mobil dan Sepeda Motor	1.296,37	1.360,24	8,93	9,05
H.Transportasi dan Pergudangan	638,70	731,56	4,61	5,01
I.Penyediaan Akomodasi dan	843,09	917,69	6,03	6,28

Sektor PDRB	PDRB ADHK (Miliar Rupiah)		Distribusi PDRB ADHB (%)	
	2021	2022	2021	2022
Makan Minum				
J.Informasi dan Komunikasi	1.912,50	1.982,51	9,46	9,07
K.Jasa Keuangan dan Asuransi	297,10	313,40	2,31	2,40
L.Real Estat	513,04	527,61	3,63	3,48
M.N.Jasa Perusahaan	65,95	70,51	0,40	0,40
O.Administrasi Pemerintahan. Pertahanan dan Jaminan Sosial Wajib	1.123,96	1.155,23	8,86	8,53
P.Jasa Pendidikan	1.007,73	1.018,37	6,65	6,29
Q.Jasa Kesehatan dan Kegiatan Sosial	374,51	390,19	2,50	2,44
R.S.T.U.Jasa lainnya	521,50	628,63	3,34	3,80
Produk Domestik Regional Bruto	14.227,79	14.991,18	100,00	100,00

Sumber: Kabupaten Gunungkidul Dalam Angka, BPS, 2023

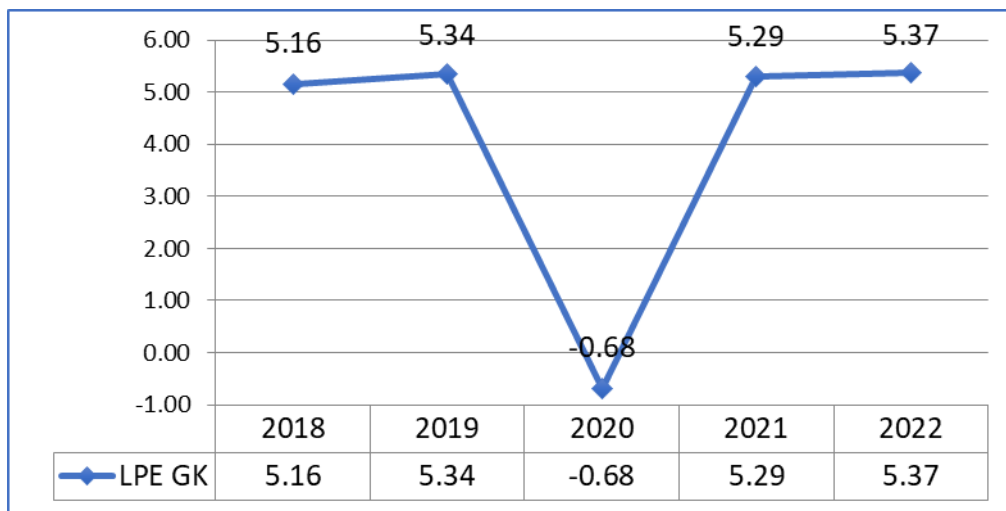
Kondisi PDRB Kabupaten Gunungkidul tahun 2021-2022 sektor pertanian masih menjadi penyumbang terbesar di PDRB. Kontribusi sektor pertanian, kehutanan dan perikanan adalah sebesar 23,69% di tahun 2021, naik menjadi 24,06% di tahun 2022. Sektor lain yang juga menjadi penyumbang terbesar bagi PDRB Kabupaten Gunungkidul adalah sektor konstruksi, sektor perdagangan besar dan eceran, reparasi mobil dan sepeda, serta sektor informasi dan komunikasi.

Adanya kenaikan kontribusi di sektor konstruksi, informasi dan komunikasi, perdagangan besar dan eceran, reparasi mobil dan sepeda motor, industri pengolahan, administrasi pemerintahan, pertahanan, dan jaminan sosial wajib, penyediaan akomodasi dan makan minum, dan jasa pendidikan menunjukkan bahwa geliat pemulihan perekonomian di Kabupaten Gunungkidul mulai terasa.

Untuk PDRB ADHK Kabupaten Gunungkidul di tahun 2023 diproyeksikan akan mengalami kenaikan menjadi Rp.15,515,871.30 hingga Rp.15,813,446.22 miliar rupiah dan di tahun 2024 menjadi Rp.16,097,716.47 hingga Rp.16,698,999.21 miliar rupiah.

### 3.3.2. Laju Pertumbuhan Ekonomi (LPE)

Laju Pertumbuhan Ekonomi (LPE) dari tahun 2018-2019 mengalami kenaikan secara signifikan. Akan tetapi, dengan adanya Pandemi COVID-19 di Tahun 2020 berdampak pada turunnya LPE di Kabupaten Gunungkidul hingga menyentuh angka negatif sebesar -0,68. Di Tahun 2021 kebangkitan dari COVID-19 mulai di rasakan ditunjukkan dengan kenaikan angka LPE menjadi 5,29 di tahun 2021 dan 5,37 di tahun 2022.



Sumber: BPS Kabupaten Gunungkidul, 2023

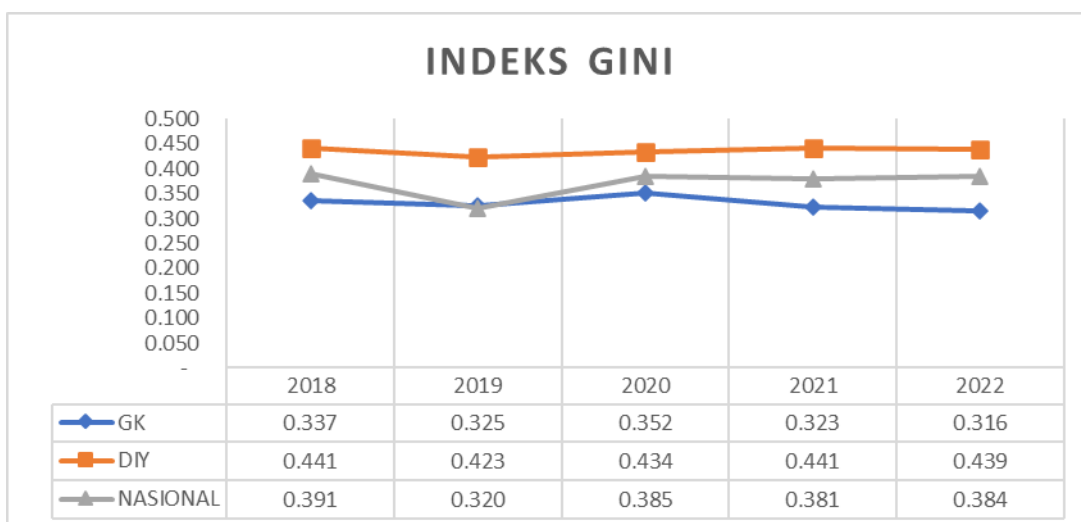
Gambar 3. 1

### Laju Pertumbuhan Ekonomi Kabupaten Gunungkidul Tahun 2018-2022

Di tahun 2023 diharapkan pemulihan ekonomi akan semakin meningkat sehingga mampu menaikkan LPE Gunungkidul menjadi 3,50-5,5 persen dan diproyeksikan di tahun 2024 sebesar 4,2-5,6 persen.

### 3.3.3. Ketimpangan Pendapatan/Indeks Gini

Salah satu tujuan dari pembangunan adalah tercapainya peningkatan pendapatan yang terdistribusi secara merata ke seluruh masyarakat. Salah satu ukuran yang biasa digunakan untuk menghitung derajat ketidakmerataan distribusi pendapatan penduduk suatu wilayah adalah indeks gini. Ketimpangan di Indonesia dihitung berdasarkan tingkat pengeluaran riil per Kapita. Jika dibandingkan dengan DIY dan nasional, ketimpangan pendapatan di Gunungkidul masih di bawah angka DIY dan nasional. Ketimpangan di Gunungkidul di Tahun 2018-2019 menurun. Namun demikian tahun 2020 nilai indeks gini kembali meningkat sebesar 8 persen dibandingkan tahun sebelumnya yaitu menjadi 0,352 dan di tahun 2021-2022 cenderung turun dari 0,323 tahun 2021 menjadi 0,316 tahun 2022. Gambar di bawah ini menunjukkan perkembangan indeks gini di Gunungkidul tahun 2018-2022.



\*Angka Nasional per September 2022

Sumber: BPS,2023

Gambar 3. 2

### Indeks Gini di Gunungkidul, DIY dan Nasional Tahun 2018-2022

Penurunan petimpangan pendapatan ini seiring dengan turunnya angka kemiskinan di Kabupaten Gunungkidul, beberapa upaya pemerintah untuk mengatasi kemiskinan bisa mulai diraksakan, salah satunya dengan adanya bantuan subsidi upah (BSU). Dengan berbagai upaya mendorong pergerakan perekonomian yang didukung infrastruktur yang memadai di harapkan pemerintah daerah tetap konsisten dalam menurunkan ketimpangan pendapatan di tahun 2023 menjadi 0,319-0,321 diproyeksikan sebesar 0,311-0,314 di tahun 2024.

### 3.3.4. Pendapatan Per Kapita

Pendapatan per Kapita Kabupaten Gunungkidul cenderung mengalami peningkatan selama kurun waktu 2017-2019. Sedangkan pendapatan per Kapita masyarakat Gunungkidul tahun 2020 turun dikarenakan pandemi COVID-19. Dengan berbagai upaya untuk bangkit dari COVID-19 PDRB per Kapita di tahun 2021 naik menjadi 26.942,71 ribu rupiah dan naik sebesar 9,5% menjadi 29.502,47 ribu rupiah di tahun 2022. Adapun pendapatan per Kapita dari tahun 2018-2022 tersaji dalam tabel 3.3.

Tabel 3. 2  
PDRB Per Kapita Kabupaten Gunungkidul (Ribu Rupiah) Tahun 2018-2022

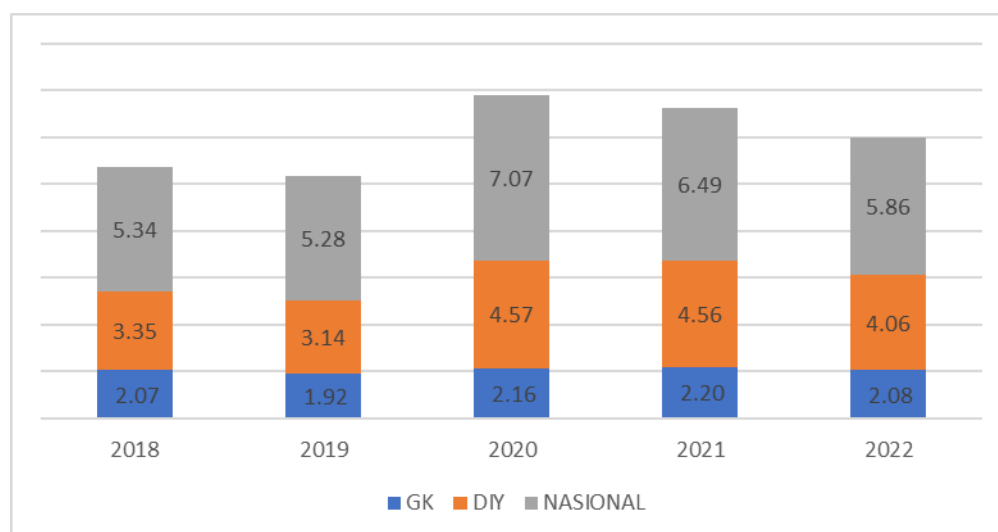
Tahun	2018	2019	2020	2021	2022
PDRB Per Kapita	23.808	25.372	25.323,91	26.942,71	29.502,47

Sumber: BPS Kabupaten Gunungkidul. 2023

Dengan semakin membaiknya kondisi ekonomi diharapkan akan ada kenaikan pendapatan penduduk di tahun 2023 dan 2024. Untuk tahun 2023 diproyeksikan pendapatan per Kapita penduduk Gunungkidul naik dalam kisaran angka 30,030.54 ribu rupiah/jiwa hingga 30,606.49 ribu rupiah/jiwa, dan di tahun 2024 diproyeksikan menjadi 30,641.90 ribu rupiah/jiwa hingga 31,786.44 ribu rupiah/jiwa.

### 3.3.5. Ketenagakerjaan

Pertumbuhan ekonomi di suatu wilayah diharapkan mampu meningkatkan kesejahteraan masyarakat di wilayah tersebut. Salah satu indikator peningkatan kesejahteraan masyarakat adalah penurunan Tingkat Pengangguran Terbuka (TPT). Dibandingkan antara DIY dan Nasional TPT di Gunungkidul masih dibawah DIY dan angka nasional. Adapun grafiknya dapat dilihat sebagai berikut:



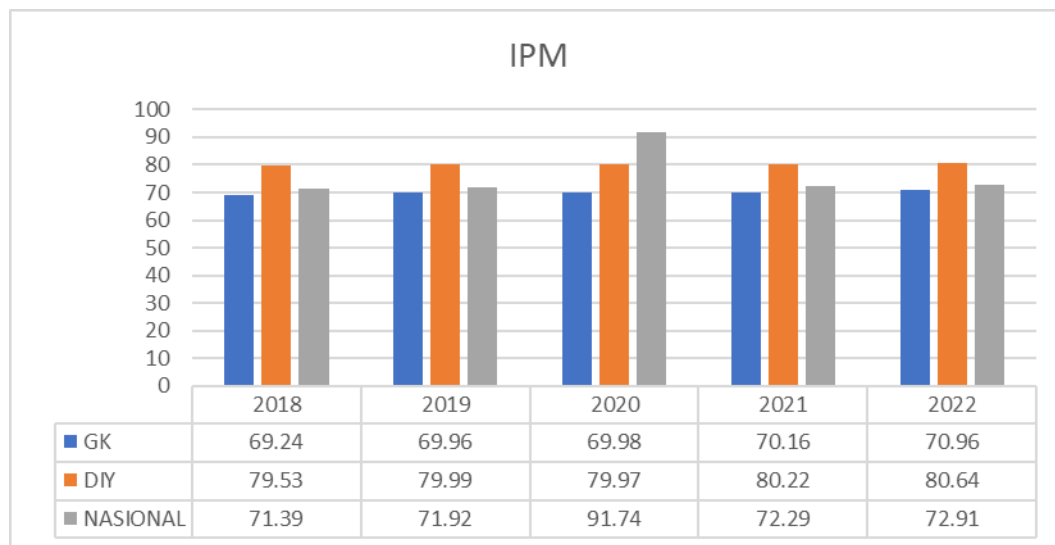
Sumber: BPS, 2023

Gambar 3. 3  
TPT Kabupaten Gunungkidul, DIY dan Nasional Tahun 2018-2022

TPT Gunungkidul tahun 2018-2022 bersifat fluktuatif. TPT Kabupaten Gunungkidul lebih rendah jika dibandingkan dengan TPT DI, Yogyakarta dan Nasional. TPT di tahun 2018 sebesar 2,07 persen dan turun hingga menjadi 1,92 persen di tahun 2019. Akibat pandemi COVID-19 di tahun 2020 naik menjadi 2,16 persen dan naik kembali di tahun 2021 menjadi 2,20 persen. Dengan upaya pemulihan kondisi dari COVID-19 di tahun 2022 mengalami penurunan penagngguran menjadi 2.08 persen. Di harapkan dengan meningkatnya perekonomian di tahun 2023 proyeksi angka TPT Kabupaten Gunungkidul diproyeksikan menjadi 2,00-2,03 persen, dan untuk tahun 2024 diproyeksikan menjadi 1,90-1,98 persen. Dengan jumlah pengangguran di tahun 2023 sejumlah 9.480 hingga 9.359 jiwa dan di tahun 2024 sebesar 9.789- 10.179 jiwa.

### 3.3.6. Indeks Pembangunan Manusia

Indeks Pembangunan Gunungkidul jika dibandingkan dengan DIY dan Nasional tergolong rendah di bandingkan DIY dan Nasional. Adapun capaian kinerja pembangunan manusia yang ditunjukkan oleh nilai IPM di Kabupaten Gunungkidul tahun 2022 telah mencapai angka 70,96. Capaian komponen RLS adalah sebesar 7,31; HLS sebesar 13,33; UHH atau AHH sebesar 74,23. dan capaian Pengeluaran per Kapita sebesar Rp9.874.000.



Sumber: BPS,2023

Gambar 3. 4  
IPM Gunungkidul, DIY dan Nasional Tahun 2018-2022

IPM di Kabupaten Gunungkidul di tahun 2018-2022 mengalami rata-rata kenaikan 0,45 persen setiap tahunnya. Upaya dalam pencapaian SPM bidang pendidikan, kesehatan, infrastruktur dan bidang lain diharapkan mampu meningkatkan angka IPM di tahun 2023 menjadi 71,45-72,00 dan di tahun 2024 menjadi 71,97-73,00. Adapun proyeksi untuk komponen IPM di tahun 2023 dan 2024 sebagai berikut:

Tabel Tabel 3. 3

Komponen	Tahun 2023	Tahun 2024
Angka Harapan Hidup (Tahun)	74,29-74,31	74,33-74,39
Harapan Lama Sekolah (Tahun)	13,40-13,41	13,47-13,65
Rata-Rata Lama Sekolah (Tahun)	7,32-7,43	7,33-7,56
Pengeluaran per Kapita (0000Rp)	9.746,59-10.132,87	9.876,06-10.372,48

Sumber: Bappeda,2023

### 3.3.7. Kemiskinan

Tingkat kemiskinan Gunungkidul tergolong tinggi jika dibandingkan dengan tingkat kemiskinan di DIY dan Nasional seperti dalam gambar di bawah ini. Tingkat kemiskinan Gunungkidul mengalami fluktuasi selama kurun waktu 2018-2022. Dengan adanya pandemi COVID-19 pada tahun 2020 menyebabkan peningkatan tingkat kemiskinan sebesar 0,46 persen menjadi 17,07 persen dan 17,69 persen di tahun 2021. Tahun 2022 kemiskinan di Kabupaten Gunungkidul turun menjadi 15,86 persen, turunnya angka kemiskinan ini dikarenakan banyak program kegiatan yang dilakukan dalam upaya penurunan kemiskinan di tahun 2021. Dalam upaya program dan kegiatan penanggulangan kemiskinan di Gunungkidul yang telah dipetakan di tahun 2021, berdasarkan RPJMD 2016 – 2021 berjumlah 6 Program, 8 Kegiatan.

Upaya penurunan kemiskinan tidak lepas dari upaya penurunan kemiskinan ekstrim di Kabupaten Gunungkidul, berdasarkan data BPS Gunungkidul terdapat data ekstrim sebagai berikut:

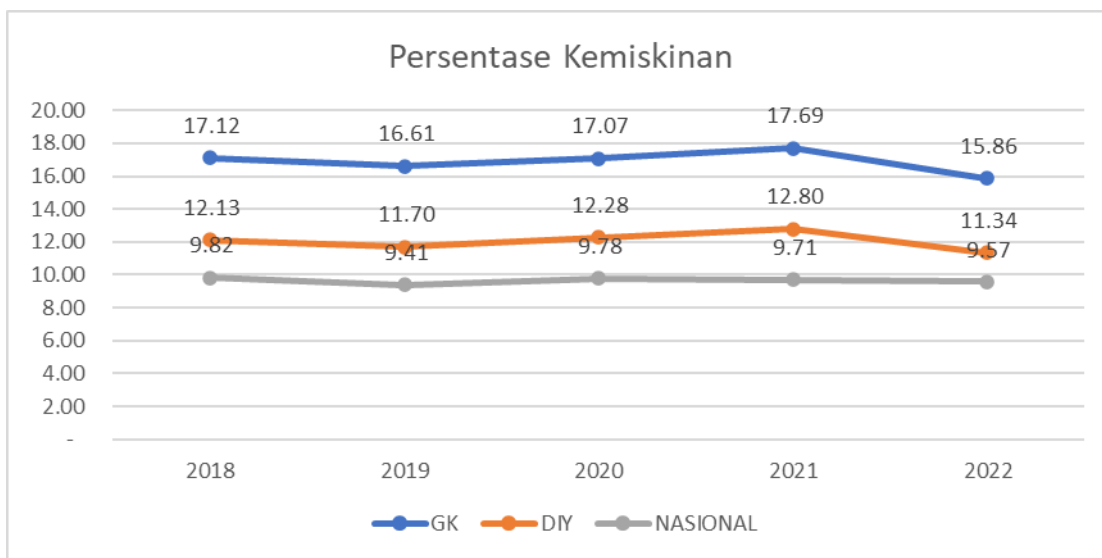
Tabel 3. 4  
Data Kemiskinan Ekstrem Kabupaten Gunungkidul Tahun 2021-2022

Tahun	Jumlah (ribu jiwa)	Persen (%)
2021	39,24	5,13
2022	33,26	4,30

Sumber: BPS, 2023

Dalam evaluasi Pronangkis yang berdasarkan pada matriks dalam SPKD yakni Perbup Nomor 98 Tahun 2017 tentang SPKD Kabupaten Gunungkidul Tahun 2018 – 2022 bahwa di tahun 2022 jumlah program yang dilakukan sebanyak 34 program, 45 kegiatan, 95 sub kegiatan dengan jumlah realisasi anggaran Rp.85.619.544.150,00.

Adapun persentase angka kemiskinan di Kabupaten Gunungkidul Tahun 2018-2022 sebagai berikut:



Sumber: BPS, 2023

Gambar 3. 5

Tingkat Kemiskinan di Gunungkidul, DIY dan Nasional (%) Tahun 2018-2022

Dengan melihat capaian penurunan kemiskinan di tahun 2022 maka kemiskinan di tahun 2023 diproyeksikan akan mengalami penurunan sebesar 14-15,08 persen dan tahun 2024 sebesar sebesar 13-15 persen. Dengan jumlah

penduduk miskin di tahun 2023 diperkirakan menjadi 109,737-118,202 jiwa dan tahun 2024 sebesar 103,610-119,152 jiwa.

Dalam usahanya menanggulangi kemiskinan di Kabupaten Gunungkidul dibutuhkan kolaborasi antar sektor baik dari sektor dunia usaha, filantropi maupun akademisi. Peran dan kerja sama lintas sektor perusahaan yang telah aktif melakukan CSR di Gunungkidul yang mendukung program penanggulangan kemiskinan sebagai berikut:

Tabel 3. 5  
Program Kerjasama CRS Tahun 2021-2022

Program	2021	2022	CSR
Bantuan Langsung Masyarakat	1,148,855,425	3,347,749,138	CV AMIGO MANGESTI UTOMO; PT SUGIH ALAM NUGROHO; CITRA LAB; CV ALZARA; PT GIRI SELA KANDHA; INDOKULAK/TOSERBA SAMBI; KSP BMT UMMAT; PAMELA 9; PT WANGHORT; RS NUROHMAH; KLINIK LEONISA; TOKO BUSANA MULYA JAYA; PT BPR BDG; TOKO CAT WARNA ABADI; BMT DANA INSANI; PT SANTOSO CIPTA SEJAHTERA; PT WANGHORT PRATAMA LESTARI; PT WONEEL MIDAS LEATHERS; TOKO ANDARU BALEHARJO; PT JOGJA MAKMUR LOHJINAWI; PT ANINDYA MITRA INTERNASIONAL; CV NIAGARA BARU; BMT UMMAT; PT BANK BDG; PT GIRI TIRTA MULYA; PT JANU PUTRA SEJAHTERA; PT BANK BRI CA.WONOSARI; PT BANK BRI CAB.WONOSARI; PT WIDODO MAKMUR UNGGAS; PT HEHA LANCAR KREASINDO (HEHA OCEAN VIEW); PT JAVAMAS AGROPHOS; PT BANK BCA Cab.Wonosari; PT CHAROEN POKPHAND Jafa FARM; TOKO INDOKULAK/TOSERBA SAMBI; PT TELKOM; PT BANK BPD DIY; THE MANGLUNG ; PT BEJO LUMINTU; PT POS INDONESIA; PT HASTA YUDATAMA; PT MALINDO FEEDMILL; HOTEL QUEEN OF THE SOUTH ; PT MARIS BANGUN NUSANTARA; CV ALZARA HOTEL; PT GIRI KERTO RAHARJA; RSU PELITA HUSADA; PT SUPERSONIC CHEMICAL INDUSTRY; PT BPR BDE; RSU PKU MUHAMMADIYAH; TOKO EMAS PUNOKAWAN; BANK BSI; PT CHAROEN POKPHAND JAYA FARM ; PT BPR ARUM MANDIRI MELATI ; PT DRINI ANUGERAH DIVINA; HEHA OCEAN VIEW; RS PANTI RAHAYU; LBC WONOSARI; PT MALINDO FEEDMILL, Tbk; BANK BDG; PT GIRI KERTO RAHARJO; PT EKA CIPTA GADING; BANK BPD DIY ;
Program Bina Lingkungan Dan Bina Sosial	415,822,000	4,777,582,939	PDAM; PT BANK BPD DIY; RS PANTI RAHAYU; PT BPR BDG; BMT DANA INSANI; PT SUGIH ALAM NUGROHO; CV ALZARA; PT GIRI SELA KANDHA; PT WANGHORT PRATAMA LESTARI; PT WONEEL MIDAS LEATHERS; DRINI HILLS DIAMOND VILLA; PT JOGJA MAKMUR LOHJINAWI; PT ANINDYA MITRA INTERNASIONAL; PT BANK BDG ; PT BANK BRI CAB.WONOSARI; PT WIDODO MAKMUR UNGGAS; PT HEHA LANCAR KREASINDO (HEHA OCEAN VIEW); PT JAVAMAS AGROPHOS; PT BANK BCA Cab.Wonosari; PT CHAROEN POKPHAND Jafa FARM; TOKO INDOKULAK/TOSERBA SAMBI; PT TELKOM; THE MANGLUNG ; PT BEJO LUMINTU; PT MALINDO FEEDMILL; HOTEL QUEEN OF THE



Program	2021	2022	CSR
			SOUTH ; PT MARIS BANGUN NUSANTARA; CV ALZARA HOTEL; PDAM Tirta Handayani; RS NUROHMAH; PT SUPERSONIC CHEMICAL INDUSTRY; TOKO ANDARU BALEHARJO; CV AMIGO MANGESTI UTOMO; CV NIAGARA BARU; BMT UMMAT; PT BANK BDE; LBC KLINIK KECANTIKAN; THE MANGLUNG; PT SUPERSONIC CHEMICAL INDUSTRY ; PAMELA 9; PT SENTOSA CIPTA SEJAHTERA; RSU PELITA HUSADA; PT CHAROEN POKPHAND JAYA FARM ; KOPI PANGGANG; PT DRINI ANUGERAH DIVINA; HEHA SKY VIEW; PT KURNIA JAYA MARDI MULYA ; PT MALINDO FEEDMILL, Tbk ; BANK BDG ; PT GIRI KERTO RAHARJO; PT EKA CIPTA GADING; BANK BPD DIY; SOUTH SHORE;
Program Kemitraan	783,001,500	1,388,640,000	PT BANK BPD DIY; PT GIRI SELA KANDHA; PT BPR BDG; DRINI HILLS DIAMOND VILLA; PT ANINDYA MITRA INTERNASIONAL; PT. INDONESIA COMNET PLUS; PT BANK BRI CAB.WONOSARI; PT HEHA LANCAR KREASINDO (HEHA OCEAN VIEW); PT CITRALAB KLINIK; PT JAVAMAS AGROPHOS; PT BANK BCA Cab.Wonosari; PT SUGIH ALAM NUGROHO; PT TELKOM; PT BEJO LUMINTU; HOTEL QUEEN OF THE SOUTH ; PT BPR BDE ; RSU PELITA HUSADA; RSU PKU MUHAMMADIYAH ; BANK BSI; BMT DANA INSANI; KOPI PANGGANG; PT DRINI ANUGERAH DIVINA; HEHA OCEAN VIEW; LBC WONOSARI; PT MALINDO FEEDMILL, Tbk; BANK BDG; PT GIRI KERTO RAHARJO; PT POS INDONESIA; PT TUNAS JAYA WONOSARI; BANK BPD DIY ; SOUTH SHORE ;
Total	2,347,678,925	9,513,972,077	

Sumber: Bappeda, 2023

#### 3.4. Tantangan dan Prospek Perekonomian Daerah Tahun 2023

Berkaitan dengan Perubahan RKPd Tahun 2023, secara umum terdapat beberapa kondisi riil yang dihadapi pemerintah daerah dan adanya perubahan kebijakan serta regulasi pemerintah serta kondisi ekonomi makro dan keuangan daerah, maka dilakukan perubahan terhadap prioritas kebijakan pendapatan dan belanja pada APBD Perubahan Tahun 2023 dalam Perubahan Kebijakan Umum Bupati (KUB) Tahun 2023 sehingga menjadi sebagai berikut:

1. Pencapaian target Pendapatan Asli Daerah (PAD) Tahun 2023.
2. Pemenuhan belanja wajib dan mengikat.
3. Menggerakkan Perangkat Daerah agar kreatif meraih sumber pendapatan (*creative financing*) di luar DAU Umum dan Earmark (antara lain melalui DAK, DAIS, TP, Perguruan Tinggi, BUMN, CSR, BAZNAS, memperluas kerjasama dengan Instansi Vertikal, Pihak Swasta, dll).
4. Pemenuhan tindak lanjut Laporan Hasil Pemeriksaan BPK RI atas LKPD TA 2022.
5. Penyesuaian Perubahan Peraturan Bupati tentang Penjabaran APBD Tahun 2023 yang telah ditetapkan.
6. Pengendalian inflasi daerah, penurunan kemiskinan, stunting, dan penanganan kemiskinan ekstrem.
7. Penanganan dampak bencana.
8. Peningkatan investasi daerah.
9. Optimalisasi implementasi Belanja Produk Dalam Negeri (PDN) minimal 40% dari pagu anggaran belanja Modal dan Barang dan Jasa.
10. Optimalisasi implementasi reformasi digital dan Sistem Pemerintahan

Berbasis Elektronik (SPBE).

11. Perangkat Daerah Pengampu Pendapatan untuk segera mempersiapkan regulasi pendukung, sarana dan prasarana, dan/atau aplikasi yang diperlukan berkaitan dengan rencana implementasi Perda tentang Pajak Daerah dan Retribusi Daerah pada tahun 2024.
12. Menampung kebijakan *refocussing* yang telah ditetapkan.

Melihat adanya PMK No.194/PMK.07/2022 tentang Batas Maksimal Kumulatif Defisit APBD, Batas Maksimal Defisit APBD dan batas Maksimal Kumulatif Pembiayaan Utang Daerah TA 2023 yang sebelumnya dalam batas sedang menjadi rendah dari 4,7% menjadi 2,2%. Dengan perubahan tersebut menyebabkan perlu banyak penyesuaian target dan program kegiatan yang di tahun 2024. Adapun perubahan target sebagai berikut:

Tabel 3. 7  
Perubahan Target Indikator Ekonomi Makro  
pada Perubahan RKPD Kabupaten Gunungkidul Tahun 2023

No.	Indikator Makro	Target RPJMD 2023	Target RKPD 2023	Perubahan Target RKPD 2023
1	2	3	4	5
1.	Pertumbuhan Ekonomi	3,5%	3,5-5,5%	3,50%-5,5%
2.	Persentase Angka Kemiskinan	14,00%	16,84%	14%-15,08%
3.	Indeks Gini	0,321	0,321	0,319-0,321
4.	Angka Pengangguran	2,0%	2,0%	1,9%-1,98%
5.	IPM	72,00	72,00	71,45-72,00

### 3.5. Arah Kebijakan Keuangan Daerah

Kebijakan keuangan Daerah pada Perubahan RKPD Tahun 2023 diarahkan untuk mendukung pencapaian visi dan misi pemerintah daerah dan belanja wajib yang berkaitan dengan peningkatan pelayanan dasar khususnya untuk mendukung pemenuhan Standar Pelayanan Minimal (SPM). Kebijakan keuangan daerah pada Perubahan RKPD Tahun 2023 diarahkan untuk memenuhi ketentuan dalam PMK 194/PMK.07/2022 tentang batas maksimal kumulatif APBD Tahun 2023 dan memenuhi kebutuhan belanja wajib yang belum terpenuhi di tahun 2023. Untuk memenuhi hal tersebut pada RKPD Tahun 2023 telah dilakukan penyesuaian atau pengurangan belanja sebagaimana yang telah dituangkan dalam Peraturan Bupati tentang Perubahan kelima Penjabaran APBD Tahun Anggaran 2023.

Kebijakan keuangan juga diharapkan dapat mendukung visi dan misi daerah dan untuk mendukung pelaksanaan pembangunan sesuai prioritas pembangunan tahun 2023 yaitu Infrastruktur, Lingkungan Hidup, dan pengelolaan bencana, meningkatkan ekonomi melalui UMKM unggulan, Investasi dan pariwisata yang didukung potensi budaya daerah, dan pengembangan sektor unggulan, penurunan angka kemiskinan, peningkatan kualitas SDM yang kompeten, Peningkatan ketentraman dan ketertiban menjadi prioritas selanjutnya, dan upaya reformasi birokrasi di pemerintahan.

#### 3.4.1. Arah Kebijakan Pendapatan Daerah

Kebijakan Pendapatan Daerah tahun 2023 di Kabupaten Gunungkidul dipengaruhi oleh kebijakan pemerintah pusat melalui Kementerian Keuangan khususnya terkait DAU Earmark. Kabupaten Gunungkidul memiliki PAD yang tidak terlampaui tinggi yaitu sebesar 14,1% dari total pendapatan daerah untuk tahun 2023, sehingga masih bergantung pada pendapatan transfer dari pemerintah pusat.

Dengan terbitnya PMK 212/PMK.07/2022 tentang Indikator Tingkat Kinerja Daerah dan Ketentuan Umum Bagian Dana Alokasi Umum Yang Ditentukan Penggunaannya Tahun Anggaran 2023. PMK tersebut mengatur besaran DAU untuk bidang pendidikan, kesehatan, pekerjaan umum dan alokasi DAU untuk gaji PPPK yang ditentukan penggunaannya sesuai program, kegiatan dan subkegiatan sebagaimana yang diatur seperti dalam PMK tersebut.

Pendapatan daerah dikelompokkan atas Pendapatan Asli Daerah (PAD) bersumber dari 1) Pendapatan Asli Daerah (PAD) yang terdiri dari kelompok Pajak Daerah, Retribusi Daerah, Hasil Pengelolaan Kekayaan Daerah yang dipisahkan (bagian laba BUMD) dan Lain-Lain Pendapatan Asli Daerah yang sah; 2) Pendapatan Transfer terdiri dari Transfer Pemerintah Pusat (Dana Perimbangan yang terdiri dari Dana Transfer Umum-Dana Bagi Hasil (DBH), Dana Transfer Umum-Dana Alokasi Umum (DAU), Dana Transfer Khusus-Dana Alokasi Khusus (DAK) Non Fisik, Dana Insentif Daerah, dan Dana Desa) dan Transfer Antar Daerah (Pendapatan Bagi Hasil dan Bantuan Keuangan (Bantuan keuangan dari provinsi (BKK Dana Keistimewaan dan BKK lainnya) dan bantuan keuangan dari Daerah Kabupaten/Kota); 3) Kelompok lain-lain pendapatan asli daerah yang sah meliputi Hibah, Dana Darurat, dan lain-lain sesuai dengan ketentuan peraturan perundangan. Selanjutnya untuk pembiayaan bersumber dari Sisa Lebih Perhitungan Anggaran (SiLPA).

Proyeksi pendapatan yang digunakan untuk tahun 2023 adalah berdasarkan alokasi yang diterima pada awal tahun 2023. Alokasi dana transfer pemerintah pusat ke daerah telah diatur dalam Perpres Nomor 130 Tahun 2022 tentang rincian APBN Tahun 2023 pada Lampiran V.

Arah kebijakan Pendapatan daerah Kabupaten Gunungkidul tahun 2023 meliputi :

1. Dana perimbangan berupa Bagi Hasil Pajak/Bukan Pajak dihitung dengan memperhatikan potensi masing-masing jenis pajak. Sedangkan DAU

dikarenakan sesuai dengan peraturan yang berlaku bahwa untuk Pagu DAU pada perubahan akan menyesuaikan dengan pendapatan Negara maka diasumsikan sama dengan tahun lalu.

2. Pendapatan Asli Daerah dihitung dengan memperhatikan realisasi perkembangan pendapatan, serta prakiraan masing-masing potensi jenis Pendapatan Asli Daerah;
3. Lain-lain pendapatan yang sah sementara diperhitungkan pada sumber-sumber pendapatan yang dapat dipastikan.
4. Pendapatan Daerah yang didasarkan pada perhitungan melalui desk dan reviu target pendapatan SKPD dan didasarkan perhitungan sesuai ketentuan untuk pendapatan transfer, proyeksi pendapatan pada perubahan APBD Tahun 2023 sebesar Rp 1.964.806.750.830,00.

Untuk meningkatkan Pendapatan Asli Daerah Kabupaten Gunungkidul maka sesuai hasil desk dan koordinasi dengan SKPD masih diperlukan upaya peningkatan pendapatan sebagai berikut :

1. Optimalisasi penerimaan pajak daerah dan retribusi daerah melalui intensifikasi dan ekstensifikasi Pajak dan Retribusi Daerah;
2. Melakukan sinergi dengan pemerintah desa dalam rangka pemungutan pajak daerah melalui Layanan Mobil Keliling Pajak;
3. Pendayagunaan Aset Daerah;
4. Peningkatan kontribusi penerimaan bagian laba atas penyertaan modal pada perusahaan milik daerah/BUMD melalui upaya memperkuat permodalan perusahaan milik daerah/BUMD;
5. Optimalisasi penerimaan yang berasal dari bagi hasil pajak melalui kerjasama instansi vertikal dan daerah dalam menyerap basis pajak terkait.

#### 3.4.2. Arah Kebijakan Belanja Daerah

Belanja daerah adalah kewajiban pemerintah daerah yang diakui sebagai pengurang nilai kekayaan bersih. Perencanaan belanja daerah dilakukan berpedoman pada prinsip-prinsip penganggaran daerah, sehingga belanja daerah disusun dengan pendekatan anggaran berbasis kinerja (*performance based budgeting*) yang berorientasi pada pencapaian hasil dari input yang direncanakan. Oleh karena itu, kebijakan belanja daerah diarahkan sebagai berikut:

1. Belanja daerah tahun 2023 mengalami proses rasionalisasi belanja sesuai dengan ketentuan di PMK 194/PMK.07/2022 yang mengatur tentang batas kumulatif defisit APBD Tahun 2023 namun tetap memprioritaskan terlebih dahulu untuk pos belanja yang wajib, antara lain belanja pegawai, belanja Jaminan Kesehatan Nasional (PBI), belanja rutin listrik telepon air dan belanja yang menjadi prioritas rencana pembangunan di tahun 2023.
2. Belanja daerah berupa hibah diberikan secara selektif, akuntabel, transparan dan berkeadilan dengan mempertimbangkan kemampuan keuangan daerah serta berpedoman pada ketentuan peraturan perundangan yang berlaku;
3. Belanja operasi pada setiap PD untuk menunjang efektivitas pelaksanaan tugas dan fungsi dalam rangka melaksanakan urusan pemerintah daerah yang menjadi tanggungjawabnya.
4. Belanja Bantuan Keuangan kepada desa diarahkan sesuai dengan Undang-Undang Nomor 6 Tahun 2014 tentang Desa dan aturan pelaksanaannya;
5. Belanja yang bersumber dari dana perimbangan disesuaikan dengan peruntukannya sesuai dengan peraturan yang berlaku, prioritas penggunaan dana perimbangan adalah sebagai berikut:
  - a. Dana bagi hasil pajak; untuk mendanai perbaikan lingkungan pemukiman di perkotaan dan perdesaan, pembangunan irigasi, serta jaringan jalan dan jembatan.

- b. Dana alokasi umum; untuk mendanai kebutuhan belanja pegawai dan urusan wajib dalam rangka peningkatan pelayanan dasar dan pelayanan umum dan mengikuti ketentuan PMK 212/PMK.07/2022 tentang Indikator Tingkat Kinerja Daerah Dan Ketentuan Umum Bagian Dana Alokasi Umum Yang Ditentukan Penggunaannya atau disebut DAU *Earmark*.
- c. Dana alokasi khusus; untuk mengatasi ketimpangan penyediaan infrastruktur layanan publik dan mendukung operasional penyelenggaraan layanan publik, yaitu sarana/ prasarana dasar yang menjadi urusan daerah (antara lain jalan, jembatan, pendidikan, kesehatan, meningkatkan dan lain-lain) sesuai dengan petunjuk teknis yang ditetapkan.

### 3.4.3. Arah Kebijakan Pembiayaan Daerah

Pembiayaan daerah adalah semua penerimaan yang perlu dibayar kembali dan/atau pengeluaran yang akan diterima kembali. Kebijakan pembiayaan terbagi atas kebijakan penerimaan pembiayaan dan pengeluaran pembiayaan. Kebijakan penerimaan pembiayaan pada APBD Tahun 2023 dengan memanfaatkan proyeksi SiLPA Tahun 2022 yang diperkirakan masih dapat dipergunakan untuk menutup defisit belanja. Pada penetapan APBD Tahun 2023 Penerimaan Pembiayaan berdasarkan pada proyeksi SiLPA Tahun 2022 yaitu sebesar Rp106.065.804.059,00 sedangkan pada Perubahan APBD Tahun 2023 penerimaan pembiayaan didasarkan SiLPA Audited sebesar Rp100.323.429.342,35 Penggunaan SiLPA dijabarkan untuk menutup defisit APBD Tahun 2023 termasuk didalamnya Penjabaran SiLPA BLUD yang telah masuk dalam Peraturan Bupati Tentang Perubahan keempat Penjabaran APBD Tahun 2023.

Untuk kebijakan pengeluaran pembiayaan berupa penyertaan modal pada Bank Pembangunan Daerah DIY dan PT BPR Bank Daerah Gunungkidul serta untuk Perusahaan Daerah Air Minum (PDAM) Tirta Handayani yang merupakan *reimburse* dari Kementerian Pekerjaan Umum dan Perumahan Rakyat.

Berikut adalah proyeksi pendapatan, belanja, serta pembiayaan tahun 2023 seperti pada tabel berikut:

Tabel 3. 8  
Proyeksi Perubahan Pendapatan, Belanja, dan Pembiayaan Daerah  
Kabupaten Gunungkidul Tahun 2023

Nomor Urut	Uraian	Sebelum Pergeseran	Setelah Pergeseran	Bertambah / (Berkurang)
<b>4.</b>	<b>PENDAPATAN DAERAH</b>			
<b>4.1.</b>	<b>PENDAPATAN ASLI DAERAH (PAD)</b>	<b>272,858,493,451.00</b>	<b>272,858,493,451.00</b>	-
4.1.01.	Pajak Daerah	72,556,035,000.00	72,556,035,000.00	-
4.1.02.	Retribusi Daerah	38,932,819,825.00	38,932,819,825.00	-
4.1.03.	Hasil Pengelolaan Kekayaan Daerah yang Dipisahkan	17,700,556,442.00	17,700,556,442.00	-
4.1.04.	Lain-lain PAD yang Sah	143,669,082,184.00	143,669,082,184.00	-
<b>4.2.</b>	<b>PENDAPATAN TRANSFER</b>	<b>1,663,817,416,381.00</b>	<b>1,686,948,257,379.00</b>	<b>23,130,840,998.00</b>
4.2.01.	Pendapatan Transfer Pemerintah Pusat	1,491,601,669,000.00	1,491,601,669,000.00	-
4.2.02.	Pendapatan Transfer Antar Daerah	172,215,747,381.00	195,346,588,379.00	<b>23,130,840,998.00</b>
<b>4.3.</b>	<b>LAIN-LAIN PENDAPATAN DAERAH YANG SAH</b>	<b>5,000,000,000.00</b>	<b>5,000,000,000.00</b>	-
4.3.01.	Pendapatan Hibah	5.000.000.000,00	5.000.000.000,00	-

Nomor Urut	Uraian	Sebelum Pergeseran	Setelah Pergeseran	Bertambah / (Berkurang)
	<b>JUMLAH PENDAPATAN</b>	<b>1.941.675.909.832,00</b>	<b>1.964.806.750.830,00</b>	<b>23.130.840.998,00</b>
<b>5</b>	<b>BELANJA</b>			
<b>5.1.</b>	<b>BELANJA OPERASI</b>	<b>1,439,683,962,421.00</b>	<b>1,497,661,400,888.35</b>	<b>57,977,438,467.35</b>
5.1.01.	Belanja Pegawai	828,920,141,167.00	867,964,932,764.35	<b>39,044,791,597.35</b>
5.1.02.	Belanja Barang dan Jasa	530,857,410,626.00	559,025,146,496.00	<b>28,167,735,870.00</b>
5.1.04.	Belanja Subsidi	250,000,000.00	250,000,000.00	-
5.1.05.	Belanja Hibah	63,588,160,628.00	53,849,071,628.00	<b>(9,739,089,000.00)</b>
5.1.06.	Belanja Bantuan Sosial	16,068,250,000.00	16,572,250,000.00	<b>504,000,000.00</b>
<b>5.2.</b>	<b>BELANJA MODAL</b>	<b>217,225,928,770.00</b>	<b>199,266,000,684.00</b>	<b>(17,959,928,086.00)</b>
5.2.01.	Belanja Modal Tanah	5,233,854,000.00	7,557,506,000.00	<b>2,323,652,000.00</b>
5.2.02.	Belanja Modal Peralatan dan Mesin	43,072,516,359.00	43,785,732,646.00	<b>713,216,287.00</b>
5.2.03.	Belanja Modal Gedung dan Bangunan	93,659,483,808.00	94,818,876,105.00	<b>1,159,392,297.00</b>
5.2.04.	Belanja Modal Jalan Jaringan dan Irigasi	68,226,431,733.00	45,572,643,063.00	<b>(22,653,788,670.00)</b>
5.2.05.	Belanja Modal Aset Tetap Lainnya	7,025,642,870.00	7,531,242,870.00	<b>505,600,000.00</b>
5.2.06.	Belanja Modal Aset Lainnya	8,000,000.00	-	<b>(8,000,000.00)</b>
<b>5.3.</b>	<b>BELANJA TIDAK TERDUGA</b>	<b>13,000,000,000.00</b>	<b>3,000,000,000.00</b>	<b>(10,000,000,000.00)</b>
5.3.01.	Belanja Tidak Terduga	13,000,000,000.00	3,000,000,000.00	<b>(10,000,000,000.00)</b>
<b>5.4.</b>	<b>BELANJA TRANSFER</b>	<b>362,831,822,700.00</b>	<b>350,202,778,600.00</b>	<b>(12,629,044,100.00)</b>
5.4.01.	Belanja Bagi Hasil	15,153,849,500.00	15,153,849,500.00	-
5.4.02.	Belanja Bantuan Keuangan	347,677,973,200.00	335,048,929,100.00	<b>(12,629,044,100.00)</b>
	<b>JUMLAH BELANJA</b>	<b>2,032,741,713,891.00</b>	<b>2,050,130,180,172.35</b>	<b>17,388,466,281.35</b>
	<b>SURPLUS/(DEFISIT)</b>	<b>(91,065,804,059.00)</b>	<b>(85,323,429,342.35)</b>	<b>5,742,374,716.65</b>
<b>6.</b>	<b>PEMBIAYAAN DAERAH</b>			
<b>6.1.</b>	<b>PENERIMAAN PEMBIAYAAN</b>	<b>106,065,804,059.00</b>	<b>100.323.429.342,35</b>	<b>(5,742,374,716.65)</b>
6.1.01.	Sisa Lebih Perhitungan Anggaran Tahun Sebelumnya	106,065,804,059.00	<b>100.323.429.342,35</b>	<b>(5,742,374,716.65)</b>
	<b>JUMLAH PENERIMAAN PEMBIAYAAN</b>	<b>106,065,804,059.00</b>	<b>100.323.429.342,35</b>	<b>(5,742,374,716.65)</b>
<b>6.2.</b>	<b>PENGELUARAN PEMBIAYAAN</b>	<b>15,000,000,000.00</b>	<b>15,000,000,000.00</b>	-
6.2.02.	Penyertaan Modal Daerah	15,000,000,000.00	15,000,000,000.00	-
	<b>JUMLAH PENGELUARAN PEMBIAYAAN</b>	<b>15,000,000,000.00</b>	<b>15,000,000,000.00</b>	-
	<b>PEMBIAYAAN NETO</b>	<b>91,065,804,059.00</b>	<b>85,323,429,342.35</b>	<b>(5,742,374,716.65)</b>
<b>6.3</b>	<b>SISA LEBIH PEMBIAYAAN ANGGARAN TAHUN BERKENAAN (SILPA)</b>	-	-	-

Sumber : BKAD, 2023

**BAB IV**  
**SASARAN DAN PRIORITAS PEMBANGUNAN DAERAH**

Sasaran dan prioritas pembangunan daerah pada perubahan Rencana Kerja Pemerintah Daerah tetap berpedoman pada sasaran dan prioritas yang ditetapkan dalam RPJMD Tahun 2021-2026 dan RKPD Tahun 2023. Namun demikian, terdapat penyesuaian-penyesuaian target kinerja sebagai dampak perubahan kebijakan mengikuti kondisi daerah di tahun 2023.

Prioritas pembangunan daerah Kabupaten Gunungkidul Tahun 2023 yang sudah menyesuaikan kebijakan Pemerintah Pusat dan Pemda DIY yang telah dijabarkan pada indikator sasaran PD untuk mencapai indikator dan target ke dalam program kegiatan PD secara rinci terjabarkan ke dalam tabel 4.1 sebagai berikut:

Tabel 4. 1  
Sasaran, Indikator, dan Target Kinerja Pembangunan Daerah  
Tahun 2023

No.	Sasaran Daerah	Indikator Kinerja Sasaran	Satuan	Target Tahun 2023	
				Sebelum Perubahan	Setelah Perubahan
1.	Kapasitas tata kelola pemerintah meningkat	Opini BPK	Opini	WTP	WTP
		Nilai Akuntabilitas Kinerja Instansi Pemerintah (AKIP)	Nilai	82,00 (A)	79,18-82,00 (A)
2.	Ketentraman, ketertiban, dan keamanan masyarakat meningkat	Indeks ketenteraman dan ketertiban	Indeks	95,00	95,00-100,00
		Indeks Ketahanan Daerah	Indeks	0,70	0,66-0,70
3.	Derajat kualitas SDM meningkat	Indeks Pembangunan Manusia (IPM)	Indeks	72,00	71,45-72,00
4.	Angka pengangguran dan jumlah penduduk miskin menurun	Angka Pengangguran	Persen (%)	2,0	1,9%-1,98%
		Persentase Angka Kemiskinan	Persen (%)	16,84	14%-15,08%
5.	Pengelolaan sumber daya alam dan Perekonomian masyarakat meningkat	Pertumbuhan ekonomi	Persen (%)	3,50-5,5	3,50-5,5
		Indeks gini	Indeks	0,321	0,319-0,321
6.	Pembangunan kawasan terintegrasi dan berkelanjutan	Indeks Infrastruktur Daerah	Indeks	70,00	65,90-70,00
		Indeks Kualitas Lingkungan Hidup (IKLH)	Indeks	66,00	66,65-66,00
7.	Nilai Investasi Meningkat	Angka Pembentukan Modal Tetap Bruto	Juta Rupiah	3.550.000	3.550.000 - 3.837.967

Dengan melihat capaian realisasi di tahun 2022, maka diperlukan perubahan asumsi terhadap target Indikator Kinerja Sasaran Daerah Kabupaten Gunungkidul, sehingga di akhir tahun 2023 target tersebut dapat tercapai. Dengan menyesuaikan kondisi keuangan daerah yang melebihi dari asumsi batas defisit 2,2%, maka telah dilakukan refocussing anggaran sebanyak 5 kali perubahan APBD mendahului melalui:

- a. Peraturan Bupati Nomor 2 Tahun 2023 Tentang Perubahan Atas Peraturan Bupati Gunungkidul Nomor 102 Tahun 2022 Tentang Penjabaran Anggaran Pendapatan Dan Belanja Daerah Tahun Anggaran 2023;
- b. Peraturan Bupati Nomor 5 Tahun 2023 Tentang Perubahan Kedua Atas Peraturan Bupati Gunungkidul Nomor 102 Tahun 2022 Tentang Penjabaran Anggaran Pendapatan Dan Belanja Daerah Tahun Anggaran 2023;
- c. Peraturan Bupati Gunungkidul Nomor 10 Tahun 2023 tentang Perubahan Ketiga atas Peraturan Bupati Nomor 102 Tahun 2021 tentang Penjabaran Anggaran Pendapatan dan Belanja Daerah Tahun 2022;
- d. Peraturan Bupati Gunungkidul Nomor 14 Tahun 2023 tentang Perubahan Keempat atas Peraturan Bupati Nomor 102 Tahun 2022 tentang Penjabaran Anggaran Pendapatan dan Belanja Daerah Tahun 2023.

Keselarasan prioritas pembangunan Kabupaten Gunungkidul Tahun 2023 dengan prioritas Nasional dan prioritas Provinsi dijelaskan pada tabel berikut:

Tabel 4. 1  
Keselarasan Prioritas Pembangunan Nasional, Prioritas DIY dan Prioritas Gunungkidul Tahun 2023

Prioritas Nasional	Prioritas DIY	Prioritas Gunungkidul
Transformasi Ekonomi, melakukan transformasi ekonomi dari ketergantungan sumber daya alam menjadi daya saing manufaktur dan jasa modern yang mempunyai nilai tambah tinggi bagi kemakmuran bangsa demi keadilan sosial bagi seluruh rakyat Indonesia	Pemulihan Ekonomi	Peningkatan Ekonomi
Pembangunan sumber daya manusia (SDM), membangun SDM pekerja keras yang dinamis, produktif, terampil, menguasai ilmu pengetahuan dan teknologi didukung dengan kerjasama industri dan talenta global	Penurunan Kemiskinan	Penanggulangan Kemiskinan
Pembangunan sumber daya manusia (SDM), membangun SDM pekerja keras yang dinamis, produktif, terampil, menguasai ilmu pengetahuan dan teknologi didukung dengan kerjasama industri dan talenta global	Peningkatan Kualitas SDM (Pendidikan, Kesehatan, dan Budaya)	Peningkatan Kualitas SDM
Pembangunan Infrastruktur, melanjutkan pembangunan infrastruktur untuk menghubungkan kawasan produksi dengan kawasan distribusi, mempermudah akses ke kawasan wisata, mendongkrak lapangan kerja	Pengurangan Gap Ketimpangan Wilayah	Infrastruktur, Lingkungan Hidup, dan Pengelolaan Bencana



Prioritas Nasional	Prioritas DIY	Prioritas Gunungkidul
baru, dan mempercepat peningkatan nilai tambah perekonomian rakyat		
Pembangunan Infrastruktur, melanjutkan pembangunan infrastruktur untuk menghubungkan kawasan produksi dengan kawasan distribusi, mempermudah akses ke kawasan wisata, mendongkrak lapangan kerja baru, dan mempercepat peningkatan nilai tambah perekonomian rakyat	Menjaga Daya Dukung Lingkungan	Infrastruktur, Lingkungan Hidup, dan Pengelolaan Bencana
Penyederhanaan Regulasi, menyederhanakan segala bentuk regulasi dengan pendekatan Omnibus Law, terutama menerbitkan UndangUndang Cipta Kerja	Peningkatan Kualitas Layanan Publik	Ketenteraman dan Ketertiban
Penyederhanaan Birokrasi, memprioritaskan investasi untuk penciptaan lapangan kerja, memangkas prosedur dan birokrasi yang panjang, dan menyederhanakan eselonisasi	Peningkatan Kualitas Layanan Publik	Reformasi Birokrasi

## BAB V RENCANA KERJA DAN PENDANAAN DAERAH

Rencana kerja dan pendanaan pada perubahan Rencana Kerja Pemerintah Daerah memuat tentang rencana program kegiatan beserta kebutuhan penganggaran sebelum dan sesudah perubahan disertai dengan alasan dilakukannya perubahan. Secara prinsip, alasan-alasan dapat dilakukannya perubahan adalah untuk memastikan bahwa belanja- belanja yang bersifat wajib dan mengikat serta belanja prioritas pembangunan dalam rangka pencapaian, visi, misi, tujuan, dan sasaran pembangunan dapat terdanai. Rencana kerja dan pendanaan juga mengakomodir program kegiatan yang telah disesuaikan sebelum perubahan sebagaimana telah dituangkan dalam peraturan bupati tentang perubahan atas peraturan bupati tentang penjabaran APBD Tahun Anggaran 2023. Perubahan RKPD Tahun 2023 diprioritaskan pada upaya untuk memenuhi kegiatan wajib, upaya pemenuhan target indikator kinerja utama, dan untuk memastikan keberlanjutan program kegiatan pembangunan.

Rencana kerja dan pendanaan dijabarkan menurut perangkat daerah yang mampu urusan pemerintahan sebagaimana diatur dalam peraturan daerah tentang pembentukan kelembagaan dan peraturan bupati tentang uraian tugas perangkat daerah. Uraian rencana kerja dan pendanaan dalam perubahan Rencana Kerja Pemerintah Daerah Tahun 2023 secara lengkap sebagai berikut:

Tabel 5.1  
Perubahan Rencana Kerja Pemerintah Daerah (RKPD)  
Kabupaten Gunungkidul  
Tahun 2023

Kode	Urusan/ Bidang Urusan/ Program/ Kegiatan/ Sub Kegiatan	Indikator Program/ Kegiatan/ Sub Kegiatan	Target Akhir Periode RPJMD	Realisasi Capaian RKPD Tahun 2021	Praktoran Capaian Target Tahun 2022	Capaian Kinerja dan Kerangka Pendanaan			Kelompok Sasaran		Praktiraan Maju Rencana Tahun 2024		Perangkat Daerah Penanggung Jawab	
						Target 2023		RKPD 2023	Lokasi	Prioritas		Target		Pagu Indikatif
						Semula	Menjadi			APBD 2023	RKPD 2023			
						636,941,270,503		640,830,186,462	678,133,106,544	762,467,925,018				
1 01	<b>URUSAN PEMERINTAHAN WAJIB YANG BERKAITAN DENGAN PELAYANAN DASAR</b>					100 persen	100 persen	640,830,186,462	678,133,106,544		100 persen			
1 01 001	<b>PROGRAM PENUNJANG URUSAN PEMERINTAHAN DAERAH KABUPATEN/KOTA</b>	Persentase pemenuhan penunjang urusan pemerintah daerah kabupaten terlaksana dengan baik	persen		persen			501,751,136,762	538,007,315,094			558,587,901,018		
1 01 001 2.01	<b>Perencanaan, Penganggaran, dan Evaluasi Kinerja Perangkat Daerah</b>	Jumlah dokumen Perencanaan, Penganggaran, dan Evaluasi Kinerja Perangkat Daerah disusun tepat waktu; Jumlah dokumen pelayanan publik dan tata laksana yang tersusun	Dokumen		Dokumen	507 Dokumen	507 Dokumen	254,757,900	251,457,900		507 Dokumen	1,416,000,000		
1 01 001 2.01 001	Penyusunan Dokumen Perencanaan Perangkat Daerah	Jumlah Dokumen Perencanaan Perangkat Daerah	3 Dokumen		3 Dokumen	3 Dokumen		81,480,000	78,180,000	Kab. Gunungkidul, Semua Kecamatan, Semua Kelurahan		525,000,000	Dinas Pendidikan	
1 01 001 2.01 002	Koordinasi dan Penyusunan Dokumen RKA-SKPD	Jumlah Dokumen RKA-SKPD dan Laporan Hasil Koordinasi Penyusunan Dokumen RKA-SKPD	1 Dokumen		1 Dokumen	1 Dokumen		23,849,900	23,849,900	Semua Kab/Kota, Semua Kecamatan, Semua Kelurahan		86,000,000	Dinas Pendidikan	
1 01 001 2.01 003	Koordinasi dan Penyusunan Dokumen Perubahan RKA-SKPD	Jumlah Dokumen Perubahan RKA-SKPD dan Laporan Hasil Koordinasi Penyusunan Dokumen Perubahan RKA-SKPD	1 Dokumen		1 Dokumen	1 Dokumen		16,800,000	16,800,000	Semua Kab/Kota, Semua Kecamatan, Semua Kelurahan		86,000,000	Dinas Pendidikan	

Kode	Urusan/ Bidang/ Urusan/ Program/ Kegiatan/ Sub Kegiatan	Indikator Program/ Kegiatan/ Sub Kegiatan	Target Akhir Periode RPJMD	Realisasi Capaian RKPJ Tahun 2021	Praktikan Capaian Target RKPJ Tahun 2022	Capaian Kinerja dan kerangka Pendanaan				Kelompok Sasaran			Praktiraan Maju Rencana Tahun 2024		Perangkat Daerah Penanggung Jawab	
						Target 2023		Pagu Indikatif		Lokasi	Sumber Dana	Prioritas		Target		Pagu Indikatif
						Semula	Menjadi	RKPD 2023	APBD 2023			RKPD 2023 Perubahan	Nasional			
1 01 001 2.01 004	Koordinasi dan Penyusunan DPA-SKPD	Jumlah Dokumen DPA-SKPD dan Laporan Hasil Koordinasi Penyusunan Dokumen DPA-SKPD			2 Dokumen	2 Dokumen	23,820,000	13,005,000	13,005,000	Semua Kab/Kota, Semua Kecamatan, Semua Kelurahan	Dana Transfer Umum-Dana Alokasi Umum	Meningkatkan Sumber Daya Manusia Yang Berkualitas Dan Berdaya Saing	Peningkatan Kualitas SDM	2 Dokumen	86,000,000	Dinas Pendidikan
1 01 001 2.01 005	Koordinasi dan Penyusunan Perubahan DPA-SKPD	Jumlah Dokumen Perubahan DPA, SKPD dan Laporan Hasil Koordinasi Penyusunan Dokumen Perubahan DPA-SKPD			2 Dokumen	2 Dokumen	22,840,000	11,505,000	11,505,000	Semua Kab/Kota, Semua Kecamatan, Semua Kelurahan	Dana Transfer Umum-Dana Alokasi Umum	Meningkatkan Sumber Daya Manusia Yang Berkualitas Dan Berdaya Saing	Peningkatan Kualitas SDM	2 Dokumen	86,000,000	Dinas Pendidikan
1 01 001 2.01 006	Koordinasi dan Penyusunan Laporan Capaian Kinerja dan Ikhtisar Realisasi Kinerja SKPD	Jumlah Laporan Capaian Kinerja dan Ikhtisar Realisasi Kinerja SKPD dan Laporan Hasil Koordinasi Penyusunan Laporan Capaian Kinerja dan Ikhtisar Realisasi Kinerja SKPD			6 Dokumen	6 Dokumen	91,652,500	34,800,000	34,800,000	Semua Kab/Kota, Semua Kecamatan, Semua Kelurahan	Dana Transfer Umum-Dana Alokasi Umum	Meningkatkan Sumber Daya Manusia Yang Berkualitas Dan Berdaya Saing	Peningkatan Kualitas SDM	6 Dokumen	252,000,000	Dinas Pendidikan
1 01 001 2.01 007	Evaluasi Kinerja Perangkat Daerah	Jumlah Laporan Hasil Fasilitas Pelayanan Publik dan tata Laksana			9 Laporan	9 Laporan	49,708,000	73,318,000	73,318,000	Kab. Gunungkidul, Semua Kecamatan, Semua Kelurahan	Dana Transfer Umum-Dana Alokasi Umum	Meningkatkan Sumber Daya Manusia Yang Berkualitas Dan Berdaya Saing	Peningkatan Kualitas SDM	9 Laporan	295,000,000	Dinas Pendidikan
1 01 001 2.02	Administrasi Keuangan Perangkat Daerah	Indeks Administrasi Keuangan Perangkat Daerah	indeks		2693.5 indeks	2693.5 indeks	515,508,513,603	497,899,196,462	534,187,074,794					2693.5 indeks	549,598,367,018	
1 01 001 2.02 001	Penyediaan Gaji dan Tunjangan ASN	Jumlah Orang yang Menerima Gaji dan Tunjangan ASN			4743 Orang/Bulan	76998 Orang/Bulan	515,391,019,403	497,784,577,262	534,072,455,594	Semua Kab/Kota, Semua Kecamatan, Semua Kelurahan	Dana Transfer Umum-Dana Alokasi Umum	Meningkatkan Sumber Daya Manusia Yang Berkualitas Dan Berdaya Saing	Peningkatan Kualitas SDM	76998 Orang/Bulan	549,486,647,018	Dinas Pendidikan
1 01 001 2.02 002	Penyediaan Administrasi Pelaksanaan Tugas ASN	Jumlah Dokumen Hasil Penyediaan Administrasi Pelaksanaan Tugas ASN			4 Dokumen	4 Dokumen	1,000,000	1,000,000	1,000,000	Kab. Gunungkidul, Wonosari, Balerharjo	Dana Transfer Umum-Dana Alokasi Umum	Meningkatkan Sumber Daya Manusia Yang Berkualitas Dan Berdaya Saing	Peningkatan Kualitas SDM	4 Dokumen	5,810,000	Dinas Pendidikan

Kode	Urusan/ Bidang Urusan/ Program/ Kegiatan/ Sub Kegiatan	Indikator Program/ Kegiatan/ Sub Kegiatan	Target Akhir Periode RPJMD	Realisasi Capaian RKPD Tahun 2021	Praktoran Capaian Target RKPD Tahun 2022	Capaian Kinerja dan Kerangka Pendanaan						Kelompok Sasaran	Praktoran Maju Rencana Tahun 2024		Perangkat Daerah Penanggung Jawab		
						Target 2023		Pagu Indikatif		Lokasi	Sumber Dana		Prioritas			Target	Pagu Indikatif
						Semula	Menjadi	RKPD 2023	APBD 2023				RKPD 2023 Perubahan	Nasional			
1 01 001 2.02 003	Pelaksanaan Penatausahaan dan Pengujian/Verifikasi Keuangan SKPD	Jumlah Dokumen Penatausahaan dan Pengujian/Verifikasi Keuangan SKPD			1 Dokumen	2,295,000	2,295,000	2,295,000	2,295,000	Kab. Gunungkidul, Wonosari, Balerharjo	Dana Transfer Umum-Dana Alokasi Umum	Meningkatkan Sumber Daya Manusia Yang Berkualitas Dan Berdaya Saing	Peningkatan Kualitas SDM	1 Dokumen	10,810,000	Dinas Pendidikan	
1 01 001 2.02 004	Koordinasi dan Pelaksanaan Akuntansi SKPD	Jumlah Dokumen Koordinasi dan Pelaksanaan Akuntansi SKPD			12 Dokumen	10,000,000	10,000,000	10,000,000	10,000,000	Kab. Gunungkidul, Wonosari, Balerharjo	Dana Transfer Umum-Dana Alokasi Umum	Meningkatkan Sumber Daya Manusia Yang Berkualitas Dan Berdaya Saing	Peningkatan Kualitas SDM	12 Dokumen	25,000,000	Dinas Pendidikan	
1 01 001 2.02 005	Koordinasi dan Penyusunan Laporan Keuangan Akhir Tahun SKPD	Jumlah Laporan Keuangan Akhir Tahun SKPD dan Laporan Hasil Koordinasi Penyusunan Laporan Keuangan Akhir Tahun SKPD			4 Laporan	19,999,200	19,999,200	19,999,200	19,999,200	Kab. Gunungkidul, Semua Kecamatan, Semua Kelurahan	Dana Transfer Umum-Dana Alokasi Umum	Meningkatkan Sumber Daya Manusia Yang Berkualitas Dan Berdaya Saing	Peningkatan Kualitas SDM	4 Laporan	35,100,000	Dinas Pendidikan	
1 01 001 2.02 006	Pengelolaan dan Penyajian Bahan Tanggapan Pemeriksaan	Jumlah Dokumen Bahan Tanggapan Pemeriksaan dan Tindak Lanjut Pemeriksaan			4 Dokumen	1,200,000	1,200,000	1,200,000	1,200,000	Kab. Gunungkidul, Semua Kecamatan, Semua Kelurahan	Dana Transfer Umum-Dana Alokasi Umum	Meningkatkan Sumber Daya Manusia Yang Berkualitas Dan Berdaya Saing	Peningkatan Kualitas SDM	4 Dokumen	5,000,000	Dinas Pendidikan	
1 01 001 2.02 007	Koordinasi dan Penyusunan Laporan Keuangan Bulanan/ Triwulanan/ Semesteran SKPD	Jumlah Laporan Keuangan Bulanan/ Triwulanan/ Semesteran SKPD dan Laporan Koordinasi Penyusunan Laporan Keuangan Bulanan/ Triwulanan/ Semesteran SKPD			13 Laporan	83,000,000	80,125,000	80,125,000	80,125,000	Kab. Gunungkidul, Wonosari, Balerharjo	Dana Transfer Umum-Dana Alokasi Umum	Meningkatkan Sumber Daya Manusia Yang Berkualitas Dan Berdaya Saing	Peningkatan Kualitas SDM	13 Laporan	30,000,000	Dinas Pendidikan	
1 01 001 2.03	<b>Administrasi Barang Milik Daerah pada Perangkat Daerah</b>	Indeks administrasi Barang Milik Daerah pada perangkat daerah yang selesai disusun tepat waktu	indeks		160.857 in deks	<b>741,900,000</b>	<b>756,970,000</b>	80,125,000	<b>756,970,000</b>					160.857 in deks	<b>856,085,000</b>		
1 01 001 2.03 001	Penyusunan Perencanaan Kebutuhan Barang Milik Daerah SKPD	Jumlah Rencana Kebutuhan Barang Milik Daerah SKPD			1 Dokumen	1,500,000	1,500,000	1,500,000	1,500,000	Kab. Gunungkidul, Semua Kecamatan, Semua Kelurahan	Dana Transfer Umum-Dana Alokasi Umum	Meningkatkan Sumber Daya Manusia Yang Berkualitas Dan Berdaya Saing	Peningkatan Kualitas SDM	1 Dokumen	2,500,000	Dinas Pendidikan	

Kode	Urusan/ Bidang/ Urusan/ Program/ Kegiatan/ Sub Kegiatan	Indikator Program/ Kegiatan/ Sub Kegiatan	Target Akhir Periode RPJMD	Realisasi Capaian RKPD Tahun 2021	Praktikan Capaian Target RKPD Tahun 2022	Capaian Kinerja dan Kerangka Pendanaan						Kelompok Sasaran	Praktiraan Maju Rencana Tahun 2024		Perangkat Daerah Penanggung Jawab		
						Target 2023		Pagu Indikatif		Lokasi	Sumber Dana		Prioritas			Target	Pagu Indikatif
						Semula	Menjadi	RKPD 2023	APBD 2023				RKPD 2023 Perubahan	Nasional			
1 01 001 2.03 003	Koordinasi dan Penilaian Barang Milik Daerah SKPD	Jumlah Laporan Hasil Penilaian Barang Milik Daerah dan Hasil Koordinasi Penilaian Barang Milik Daerah SKPD			1 Laporan	1 Laporan	22,800,000	13,140,000	13,140,000	Kab. Gunungkidul, Semua Kecamatan, Semua Kelurahan	Dana Transfer Umum-Dana Alokasi Umum	Meningkatkan Sumber Daya Manusia Yang Berkualitas Dan Berdaya Saing	Peningkatan Kualitas SDM	1 Laporan	41,585,000	Dinas Pendidikan	
1 01 001 2.03 004	Pembinaan, Pengawasan, dan Pengendalian Barang Milik Daerah pada SKPD	Jumlah Laporan Hasil Pembinaan, Pengawasan, dan Pengendalian Barang Milik Daerah pada SKPD			1 Laporan	1 Laporan	15,600,000	10,600,000	10,600,000	Kab. Gunungkidul, Semua Kecamatan, Semua Kelurahan	Dana Transfer Umum-Dana Alokasi Umum	Meningkatkan Sumber Daya Manusia Yang Berkualitas Dan Berdaya Saing	Peningkatan Kualitas SDM	1 Laporan	20,000,000	Dinas Pendidikan	
1 01 001 2.03 005	Rekonsiliasi dan Penyusunan Laporan Barang Milik Daerah pada SKPD	Jumlah Laporan Rekonsiliasi dan Penyusunan Laporan Barang Milik Daerah pada SKPD			1 Laporan	1 Laporan	684,760,000	717,460,000	717,460,000	Kab. Gunungkidul, Semua Kecamatan, Semua Kelurahan	Dana Transfer Umum-Dana Alokasi Umum	Meningkatkan Sumber Daya Manusia Yang Berkualitas Dan Berdaya Saing	Peningkatan Kualitas SDM	1 Laporan	750,000,000	Dinas Pendidikan	
1 01 001 2.03 006	Penatausahaan Barang Milik Daerah pada SKPD	Jumlah Laporan Penatausahaan Barang Milik Daerah pada SKPD			2 Laporan	2 Laporan	12,440,000	9,470,000	9,470,000	Kab. Gunungkidul, Semua Kecamatan, Semua Kelurahan	Dana Transfer Umum-Dana Alokasi Umum	Meningkatkan Sumber Daya Manusia Yang Berkualitas Dan Berdaya Saing	Peningkatan Kualitas SDM	2 Laporan	32,000,000	Dinas Pendidikan	
1 01 001 2.03 007	Pemanfaatan Barang Milik Daerah SKPD	Jumlah Laporan Pemanfaatan Barang Milik Daerah SKPD			1 Dokumen	1 Dokumen	4,800,000	4,800,000	4,800,000	Kab. Gunungkidul, Semua Kecamatan, Semua Kelurahan	Dana Transfer Umum-Dana Alokasi Umum	Meningkatkan Sumber Daya Manusia Yang Berkualitas Dan Berdaya Saing	Peningkatan Kualitas SDM	1 Dokumen	10,000,000	Dinas Pendidikan	
1 01 001 2.05	<b>Administrasi Kepegawaian Perangkat Daerah</b>	Indeks Administrasi Kepegawaian Perangkat Daerah	indeks		203.625 in deks	203.625 in deks	51,025,000	55,925,000	41,000,000					203.625 in deks	90,000,000		
1 01 001 2.05 001	Peningkatan Sarana dan Prasarana Disiplin Pegawai	Jumlah Unit Peningkatan Sarana dan Prasarana Disiplin Pegawai			2 Unit	2 Unit	15,800,000	15,800,000	15,800,000	Kab. Gunungkidul, Wonosari, Balerharjo	Dana Transfer Umum-Dana Alokasi Umum	Meningkatkan Sumber Daya Manusia Yang Berkualitas Dan Berdaya Saing	Peningkatan Kualitas SDM	2 Unit	5,000,000	Dinas Pendidikan	
1 01 001 2.05 003	Pendataan dan Pengolahan Administrasi Kepegawaian	Jumlah Dokumen Pendataan dan Pengolahan Administrasi Kepegawaian			1 Dokumen	1 Dokumen	1,500,000	11,500,000	11,500,000	Kab. Gunungkidul, Wonosari, Balerharjo	Dana Transfer Umum-Dana Alokasi Umum	Meningkatkan Sumber Daya Manusia Yang Berkualitas Dan Berdaya Saing	Peningkatan Kualitas SDM	1 Dokumen	20,000,000	Dinas Pendidikan	

Kode	Urusan/ Bidang/ Urusan/ Program/ Kegiatan/ Sub Kegiatan	Indikator Program/ Kegiatan/ Sub Kegiatan	Target Akhir Periode RPJMD	Realisasi Capaian RKPJ Tahun 2021	Praktikan Capaian Target RKPJ Tahun 2022	Capaian Kinerja dan Kerangka Pendanaan				Praktiraan Maju Rencana Tahun 2024		Perangkat Daerah Penanggung Jawab					
						Target 2023		Pagu Indikatif		Lokasi	Sumber Dana		Prioritas		Kelompok Sasaran	Target	Pagu Indikatif
						Semula	Menjadi	RKPD 2023	APBD 2023				RKPD 2023 Perubahan	Nasional			
1 01 001 2.05 005	Monitoring, Evaluasi, dan Penilaian Kinerja Pegawai	Jumlah Dokumen Monitoring, Evaluasi, dan Penilaian Kinerja Pegawai			1 Dokumen	1 Dokumen	5.000,000	3.500,000	3.500,000	Kab. Gunungkidul, Semua Kecamatan, Semua Kelurahan	Dana Transfer Umum-Dana Alokasi Umum	Meningkatkan Sumber Daya Manusia Yang Berkualitas Dan Berdaya Saing	Peningkatan Kualitas SDM	1 Dokumen	5.000,000	Dinas Pendidikan	
1 01 001 2.05 008	Pemindahan Tugas ASN	Jumlah ASN yang dipindahtugaskan			255 Orang	0 Orang	14,925,000	14,925,000	0	Kab. Gunungkidul, Wonosari, Wonosari	Dana Transfer Umum-Dana Alokasi Umum	Meningkatkan Sumber Daya Manusia Yang Berkualitas Dan Berdaya Saing	Peningkatan Kualitas SDM	0 Orang	15,000,000	Dinas Pendidikan	
1 01 001 2.05 011	Bimbingan Teknis Implementasi Peraturan Perundang-Undangan	Jumlah Orang yang Mengikuti Bimbingan Teknis Implementasi Peraturan Perundang-Undangan			300 Orang	300 Orang	13,800,000	10,200,000	10,200,000	Kab. Gunungkidul, Wonosari, Balaharjo	Dana Transfer Umum-Dana Alokasi Umum	Meningkatkan Sumber Daya Manusia Yang Berkualitas Dan Berdaya Saing	Peningkatan Kualitas SDM	300 Orang	45,000,000	Dinas Pendidikan	
1 01 001 2.06	<b>Administrasi Umum Perangkat Daerah</b>	Indeks Administrasi Umum Perangkat Daerah	indeks		29955 indeks	<b>1,348,129,100</b>	<b>1,369,145,100</b>	<b>1,369,145,100</b>	<b>1,369,145,100</b>					29955 indeks	<b>4,301,888,000</b>		
1 01 001 2.06 001	Penyediaan Instalasi Listrik/Penerangan Bangunan Kantor	Jumlah Paket Komponen Instalasi Listrik/Penerangan Bangunan Kantor yang Disediakan			36 Paket	36 Paket	13,117,100	13,117,100	13,117,100	Kab. Gunungkidul, Wonosari, Balaharjo	Dana Transfer Umum-Dana Alokasi Umum		Peningkatan Kualitas SDM	36 Paket	54,240,000	Dinas Pendidikan	
1 01 001 2.06 002	Penyediaan Peralatan dan Perlengkapan Kantor	Jumlah Paket Peralatan dan Perlengkapan Kantor yang Disediakan			172 Paket	172 Paket	493,574,000	563,574,000	563,574,000	Kab. Gunungkidul, Semua Kecamatan, Semua Kelurahan	Dana Transfer Umum-Dana Alokasi Umum		Peningkatan Kualitas SDM	172 Paket	1,618,773,000	Dinas Pendidikan	
1 01 001 2.06 003	Penyediaan Peralatan Rumah Tangga	Jumlah Paket Peralatan Rumah Tangga yang Disediakan			124 Paket	124 Paket	153,868,000	153,828,000	153,828,000	Kab. Gunungkidul, Semua Kecamatan, Semua Kelurahan	Dana Transfer Umum-Dana Alokasi Umum		Peningkatan Kualitas SDM	124 Paket	209,053,000	Dinas Pendidikan	
1 01 001 2.06 004	Penyediaan Bahan Logistik Kantor	Jumlah Paket Bahan Logistik Kantor yang Disediakan			39 Paket	39 Paket	2,010,000	2,010,000	2,010,000	Kab. Gunungkidul, Semua Kecamatan, Semua Kelurahan	Dana Transfer Umum-Dana Alokasi Umum		Peningkatan Kualitas SDM	39 Paket	50,000,000	Dinas Pendidikan	
1 01 001 2.06 005	Penyediaan Barang dan Pengandaan yang Disediakan	Jumlah Paket Barang Cetak dan Pengandaan yang Disediakan			53 Paket	53 Paket	63,770,000	63,770,000	63,770,000	Kab. Gunungkidul, Semua Kecamatan, Semua Kelurahan	Dana Transfer Umum-Dana Alokasi Umum		Peningkatan Kualitas SDM	53 Paket	96,650,000	Dinas Pendidikan	

Kode	Urusan/ Bidang/ Kegiatan/ Sub Kegiatan	Indikator Program/ Kegiatan/ Sub Kegiatan	Target Akhir Periode RPJMD	Realisasi Capaian RKPD Tahun 2021	Prakiraan Capaian Target RKPD Tahun 2022	Capaian Kinerja dan Kerangka Pendanaan				Kelompok Sasaran		Prakiraan Maju Rencana Tahun 2024		Perangkat Daerah Penanggung Jawab		
						Target 2023		Pagu Indikatif		Lokasi	Sumber Dana	Prioritas			Target	Pagu Indikatif
						Semula	Menjadi	RKPD 2023	APBD 2023			RKPD 2023 Perubahan	Nasional			
1 01 001 2.06 006	Penyediaan Bahan Bacaan dan Peraturan Perundang-undangan	Jumlah Dokumen Bahan Bacaan dan Peraturan Perundang-undangan yang Disediakan			3 Dokumen	3 Dokumen	3,780,000	3,780,000	3,780,000	Kab. Gunungkidul, Wonosari, Bateharjo	Dana Transfer Umum-Dana Alokasi Umum		Peningkatan Kualitas SDM	3 Dokumen	3,816,000	Dinas Pendidikan
1 01 001 2.06 009	Penyelenggaraan Rapat Koordinasi dan Konsultasi SKPD	Jumlah Laporan Penyelenggaraan Rapat Koordinasi dan Konsultasi SKPD			300 Laporan	300 Laporan	153,760,000	95,456,000	95,456,000	Kab. Gunungkidul, Semua Kecamatan, Semua Kelurahan	Dana Transfer Umum-Dana Alokasi Umum		Peningkatan Kualitas SDM	300 Laporan	751,520,000	Dinas Pendidikan
1 01 001 2.06 011	Dukungan Pelaksanaan Sistem Pemerintahan Berbasis Elektronik pada SKPD	Jumlah Dokumen Dukungan Pelaksanaan Sistem Pemerintahan Berbasis Elektronik pada SKPD			4 Dokumen	4 Dokumen	464,250,000	473,610,000	473,610,000	Kab/Kota, Semua Kecamatan, Semua Kelurahan	Dana Transfer Umum-Dana Alokasi Umum		Peningkatan Kualitas SDM	4 Dokumen	1,517,836,000	Dinas Pendidikan
1 01 001 2.07	<b>Pengadaan Barang Milik Daerah Penunjang Urusan Pemerintahan</b>	Jumlah Pengadaan Barang Milik Daerah Penunjang Urusan Pemerintahan terlaksana	unit		21 unit	21 unit	71,980,000	50,000,000	50,000,000					21 unit	178,390,000	
1 01 001 2.07 005	Pengadaan Mebel	Jumlah Paket Mebel yang Disediakan			10 Unit	10 Unit	62,980,000	41,000,000	41,000,000	Kab. Gunungkidul, Wonosari, Bateharjo	Dana Transfer Umum-Dana Alokasi Umum		Meningkatkan Sumber Daya Manusia Yang Berkualitas Dan Berdaya Saing	10 Unit	148,390,000	Dinas Pendidikan
1 01 001 2.07 010	Pengadaan Sarana dan Prasarana Gedung Kantor atau Bangunan Lainnya	Jumlah Unit Sarana dan Prasarana Gedung Kantor atau Bangunan Lainnya yang Disediakan			3 Unit	3 Unit	9,000,000	9,000,000	9,000,000	Kab. Gunungkidul, Semua Kecamatan, Semua Kelurahan	Dana Transfer Umum-Dana Alokasi Umum		Meningkatkan Sumber Daya Manusia Yang Berkualitas Dan Berdaya Saing	3 Unit	30,000,000	Dinas Pendidikan
1 01 001 2.08	<b>Penyediaan Jasa Penunjang Urusan Pemerintahan Daerah</b>	indeks Penyediaan Jasa Penunjang Urusan Pemerintahan Daerah	indeks		201 indeks	201 indeks	538,689,400	804,968,900	804,968,900					201 indeks	1,261,871,000	
1 01 001 2.08 002	Penyediaan Jasa Komunikasi, Sumber Daya Air dan Listrik	Jumlah Laporan Penyediaan Jasa Komunikasi, Sumber Daya Air dan Listrik yang Disediakan			106 Laporan	106 Laporan	442,389,400	450,668,900	450,668,900	Kab. Gunungkidul, Semua Kecamatan, Semua Kelurahan	Dana Transfer Umum-Dana Alokasi Umum		Peningkatan Kualitas SDM	106 Laporan	698,710,000	Dinas Pendidikan



Kode	Urusan/ Bidang Urusan/ Program/ Kegiatan/ Sub Kegiatan	Indikator Program/ Kegiatan/ Sub Kegiatan	Target Akhir Periode RPJMD	Realisasi Capaian RKPD Tahun 2021	Prakiraan Capaian Target RKPD Tahun 2022	Capaian Kinerja dan Kerangka Pendanaan						Kelompok Sasaran	Prakiraan Maju Rencana Tahun 2024		Perangkat Daerah Penanggung Jawab			
						Target 2023		Pagu Indikatif		Lokasi	Sumber Dana		Prioritas			Target	Pagu Indikatif	
						Semula	Menjadi	RKPDP 2023	APBD 2023				RKPD 2023 Perubahan	Nasional				Daerah
1 01 001 2.08 003	Penyediaan Jasa Peralatan dan Perlengkapan Kantor	Jumlah Laporan Penyediaan Jasa Peralatan dan Perlengkapan Kantor yang Disediakan			1 Laporan	1 Laporan	92,000,000	350,000,000	350,000,000	Kab. Gunungkidul, Semua Kecamatan, Semua Kelurahan	Dana Transfer Umum-Dana Alokasi Umum			1 Laporan	525,461,000	Dinas Pendidikan		
1 01 001 2.08 004	Penyediaan Jasa Pelayanan Umum Kantor	Jumlah Laporan Penyediaan Jasa Pelayanan Umum Kantor yang Disediakan			9 Laporan	9 Laporan	4,300,000	4,300,000	4,300,000	Kab. Gunungkidul, Semua Kecamatan, Semua Kelurahan	Dana Transfer Umum-Dana Alokasi Umum			9 Laporan	37,700,000	Dinas Pendidikan		
1 01 001 2.09	<b>Pemeliharaan Barang Milik Daerah Penunjang Urusan Pemerintahan Daerah</b>	indeks Pemeliharaan Barang Milik Daerah Penunjang Urusan Pemerintahan Daerah	indeks		44 indeks	44 indeks	403,832,800	560,173,400	546,698,400					44 indeks	885,300,000			
1 01 001 2.09 002	Penyediaan Jasa Pemeliharaan, Biaya Pemeliharaan, Pajak dan Perizinan Kendaraan Dinas Operasional atau Lapangan	Jumlah Kendaraan Dinas Operasional atau Lapangan yang Dipelihara dan Perizinannya			80 Unit	80 Unit	161,600,000	162,800,000	134,400,000	Kab. Gunungkidul, Wonosari, Balerharjo	Dana Transfer Umum-Dana Alokasi Umum			80 Unit	295,900,000	Dinas Pendidikan		
1 01 001 2.09 005	Pemeliharaan Mebel	Jumlah Mebel yang Dipelihara			144 Unit	144 Unit	7,200,000	5,000,000	5,000,000	Kab. Gunungkidul, Wonosari, Balerharjo	Dana Transfer Umum-Dana Alokasi Umum			144 Unit	75,000,000	Dinas Pendidikan		
1 01 001 2.09 006	Pemeliharaan Peralatan dan Mesin Lainnya	Jumlah Peralatan dan Mesin Lainnya yang Dipelihara			33 Unit	33 Unit	25,032,400	222,612,400	222,612,400	Kab. Gunungkidul, Wonosari, Balerharjo	Dana Transfer Umum-Dana Alokasi Umum			33 Unit	88,900,000	Dinas Pendidikan		
1 01 001 2.09 009	Pemeliharaan/Rehabilitasi Gedung Kantor dan Bangunan Lainnya	Jumlah Gedung Kantor dan Bangunan Lainnya yang Dipelihara/Dirhabilitasi			19 Unit	19 Unit	105,911,400	84,100,000	99,025,000	Kab. Gunungkidul, Semua Kecamatan, Semua Kelurahan	Dana Transfer Umum-Dana Alokasi Umum			19 Unit	302,000,000	Dinas Pendidikan		
1 01 001 2.09 010	Pemeliharaan/Rehabilitasi Sarana dan Prasarana Gedung Kantor atau Bangunan Lainnya	Jumlah Sarana dan Prasarana Gedung Kantor atau Bangunan Lainnya yang Dipelihara/Dirhabilitasi			19 Unit	19 Unit	104,089,000	85,661,000	85,661,000	Kab. Gunungkidul, Semua Kecamatan, Semua Kelurahan	Dana Transfer Umum-Dana Alokasi Umum			19 Unit	123,500,000	Dinas Pendidikan		

Kode	Urusan/ Bidang Urusan/ Program/ Kegiatan/ Sub Kegiatan	Indikator Program/ Kegiatan/ Sub Kegiatan	Target Akhir Periode RPJMD	Realisasi Capaian RKPD Tahun 2021	Praktikan Capaian Target RKPD Tahun 2022	Capaian Kinerja dan Kerangka Pendanaan				Kelompok Sasaran			Praktiraan Maju Rencana Tahun 2024		Perangkat Daerah Penanggung Jawab	
						Target 2023		Pagu Indikatif		Lokasi	Sumber Dana	Prioritas		Target		Pagu Indikatif
						Semula	Menjadi	RKPD 2023	APBD 2023			RKPD 2023 Perubahan	Nasional			
		Tingkat partisipasi warga negara usia 5-6 tahun yang berpartisipasi di PAUD; Tingkat partisipasi warga negara usia 7-12 tahun yang berpartisipasi di sekolah dasar; Tingkat partisipasi warga negara usia 13-15 tahun yang berpartisipasi di sekolah menengah pertama; Tingkat partisipasi warga negara usia 7-18 tahun yang belum menyelesaikan pendidikan dasar dan menengah yang berpartisipasi di pendidikan kesetaraan; Angka Partisipasi Kasar	persen		92,63; 94,16; 99,63; 56,69; 56,9; 91,96; 99,23 persen											
1 01 002	<b>PROGRAM PENGELOLAAN PENDIDIKAN</b>				110,365,575,000		131,843,809,500	132,890,551,250					152,454,080,000			
1 01 002	<b>Pengelolaan Pendidikan Sekolah Dasar</b>	Jumlah Sekolah Dasar yang terakreditasi A	sekolah		309 sekolah		54,979,164,600	54,879,554,600					67,393,650,000			
		Jumlah Ruang Unit Kesehatan Sekolah yang Telah Dibangun			1 Ruang											
1 01 002	004	Pembangunan Ruang Unit Kesehatan Sekolah					75,959,150	75,959,150								0 Dinas Pendidikan
		Jumlah Sarana, Prasarana dan Utilitas Sekolah yang Telah Dibangun			2 Unit											
1 01 002	006	Pembangunan Sarana, Prasarana dan Utilitas Sekolah					349,186,800	349,186,800								1,261,317,000 Dinas Pendidikan
		Jumlah Ruang Kelas yang Direhabilitasi Sedang/Berat			17 Ruang											
		Rehabilitasi														

Kode	Urusan/ Bidang Urusan/ Program/ Kegiatan/ Sub Kegiatan	Indikator Program/ Sub Kegiatan/ Sub Kegiatan	Target Akhir Periode RPJMD	Realisasi Capaian RKPD Tahun 2021	Prakiraan Capaian Target RKPD Tahun 2022	Capaian Kinerja dan Kerangka Pendanaan				Kelompok Sasaran		Prakiraan Maju Rencana Tahun 2024		Perangkat Daerah Penanggung Jawab		
						Target 2023		Pagu Indikatif		Lokasi	Sumber Dana	Prioritas			Target	Pagu Indikatif
						Semula	Menjadi	RKPD 2023	APBD 2023			RKPD 2023 Perubahan	Nasional			
1 01 002 2.01 008	Sedang/Berat Ruang Kelas				485,632,000	2,302,965,950	2,302,965,950						9,915,449,000	Dinas Pendidikan		
1 01 002 2.01 009	Rehabilitasi Sedang/Berat Guru/Kepala Sekolah/TU	Jumlah Ruang Guru/Kepala Sekolah/TU yang Telah Direhabilitasi Sedang/Berat			0	249,148,900	249,148,900	Kab. Gunungkidul, Semua Kecamatan, Semua Kelurahan	Dana Transfer Khusus - Dana Alokasi Khusus Fisik	Meningkatkan Sumber Daya Manusia Yang Berkualitas Dan Berdaya Saing		2 Ruang		Dinas Pendidikan		
1 01 002 2.01 010	Rehabilitasi Sedang/Berat Ruang Unit Kesehatan Sekolah	Jumlah Ruang Unit Kesehatan Sekolah yang Telah Direhabilitasi Sedang/Berat			0	45,575,300	45,575,300	Kab. Gunungkidul, Semua Kecamatan, Semua Kelurahan	Dana Transfer Khusus - Dana Alokasi Khusus Fisik	Meningkatkan Sumber Daya Manusia Yang Berkualitas Dan Berdaya Saing		1 Ruang		Dinas Pendidikan		
1 01 002 2.01 012	Rehabilitasi Sedang/Berat Sarana, Prasarana dan Utilitas Sekolah	Jumlah Sarana, Prasarana dan Utilitas Sekolah yang Telah Direhabilitasi			0	368,516,400	368,516,400	Kab. Gunungkidul, Semua Kecamatan, Semua Kelurahan	Dana Transfer Umum-Dana Alokasi Umum	Meningkatkan Sumber Daya Manusia Yang Berkualitas Dan Berdaya Saing		4 Unit		Dinas Pendidikan		
1 01 002 2.01 014	Pengadaan Mebel Sekolah	Jumlah Mebel sekolah yang Tersedia			0	126,798,000	126,798,000		Dana Transfer Khusus - Dana Alokasi Khusus Fisik	Meningkatkan Sumber Daya Manusia Yang Berkualitas Dan Berdaya Saing		8 Paket		Dinas Pendidikan		

Kode	Urusan/ Bidang Urusan/ Program/ Kegiatan/ Sub Kegiatan	Indikator Program/ Kegiatan/ Sub Kegiatan	Target Akhir Periode RPJMD	Realisasi Capaian RKPD Tahun 2021	Praktikan Capaian Target RPKD Tahun 2022	Capaian Kinerja dan Kerangka Pendanaan						Kelompok Sasaran	Praktiraan Maju Rencana Tahun 2024		Perangkat Daerah Penanggung Jawab		
						Target 2023		Pagu Indikatif		Lokasi	Sumber Dana		Prioritas			Target	Pagu Indikatif
						Semula	Menjadi	RKPD 2023	APBD 2023				RKPD 2023 Perubahan	Nasional			
1 01 002 2.01 017	Pengadaan Perlengkapan Siswa	Jumlah Perlengkapan Peserta Didik yang Tersedia	1090 Unit	1090 Unit	1090 Unit	329,328,000	314,754,000	314,754,000	Kab. Gunungkidul, Semua Kecamatan, Semua Kelurahan	Dana Transfer Umum-Dana Alokasi Umum	Meningkatkan Sumber Daya Manusia Yang Berkualitas Dan Berdaya Saing	Peningkatan Kualitas SDM	1090 Unit	5,432,900,000	Dinas Pendidikan		
1 01 002 2.01 021	Penyediaan Biaya Personil Peserta Didik Sekolah Dasar	Jumlah Peserta Didik Sekolah Dasar yang Mencrima Biaya Personil Peserta Didik	1.178 Peserta Didik	1.178 Peserta Didik	1.178 Peserta Didik	589,000,000	589,000,000	589,000,000	Kab. Gunungkidul, Semua Kecamatan, Semua Kelurahan	Dana Transfer Umum-Dana Alokasi Umum	Meningkatkan Sumber Daya Manusia Yang Berkualitas Dan Berdaya Saing	Peningkatan Kualitas SDM	1.178 Peserta Didik	402,500,000	Dinas Pendidikan		
1 01 002 2.01 022	Pengadaan Alat Praktik dan Peraga Siswa	Jumlah Alat Praktik dan Peraga Siswa yang Tersedia	5 Paket	5 Paket	5 Paket	0	625,000,000	625,000,000	Kab. Gunungkidul, Semua Kecamatan, Semua Kelurahan	Dana Transfer Umum-Dana Alokasi Umum			5 Paket		Dinas Pendidikan		
1 01 002 2.01 023	Penyelenggaraan Proses Belajar dan Ujian bagi Peserta Didik	Jumlah Satuan Pendidikan yang Menyelenggarakan Proses Belajar dan Ujian	468 Satuan Pendidikan	468 Satuan Pendidikan	468 Satuan Pendidikan	605,531,000	561,136,000	487,776,000	Kab. Gunungkidul, Semua Kecamatan, Semua Kelurahan	Dana Transfer Khusus-Dana Alokasi Khusus Fisik		Peningkatan Kualitas SDM	468 Satuan Pendidikan	4,900,000,000	Dinas Pendidikan		
1 01 002 2.01 024	Penyediaan dan Tindak Lanjut Evaluasi Satuan Pendidikan Dasar	Jumlah Satuan Pendidikan Dasar yang Siap Dievaluasi dan Melaksanakan Rekomendasi	250 Satuan Pendidikan	0 Satuan Pendidikan	0 Satuan Pendidikan	11,699,600	9,899,600	0	Kab. Gunungkidul, Semua Kecamatan, Semua Kelurahan	Dana Transfer Umum-Dana Alokasi Umum	Meningkatkan Sumber Daya Manusia Yang Berkualitas Dan Berdaya Saing	Peningkatan Kualitas SDM	0 Satuan Pendidikan	55,000,000	Dinas Pendidikan		
1 01 002 2.01 025	Pembinaan Minat, Bakat dan Kreativitas Siswa	Jumlah Siswa yang Mengikuti Ajang Kompetisi/Lomba Akademik dan Non Akademik	1120 Peserta Didik	1186 Peserta Didik	1186 Peserta Didik	237,280,000	196,755,000	224,590,600	Semua Kab/Kota, Semua Kecamatan, Semua Kelurahan	Dana Transfer Umum-Dana Alokasi Umum	Meningkatkan Sumber Daya Manusia Yang Berkualitas Dan Berdaya Saing	Peningkatan Kualitas SDM	1186 Peserta Didik	328,305,000	Dinas Pendidikan		

Kode	Urusan/ Bidang Urusan/ Program/ Kegiatan/ Sub Kegiatan	Indikator Program/ Kegiatan/ Sub Kegiatan	Target Akhir Periode RPJMD	Realisasi Capaian RKPD Tahun 2021	Prakiraan Capaian Target RKPD Tahun 2022	Target 2023			Capaian Kinerja dan Kerangka Pendanaan			Kelompok Sasaran	Prakiraan Maju Rencana Tahun 2024		Perangkat Daerah Penanggung Jawab			
						Semula	Menjadi	RKKPD 2023	Pagu Indikatif		Lokasi		Sumber Dana	Prioritas		Target	Pagu Indikatif	
									RKKPD 2023	APBD 2023				RKKPD 2023 Perubahan				Nasional
1 01 002 2.01 027	Pengembangan Karir Pendidik dan Tenaga Kependidikan pada Satuan Pendidikan Sekolah Dasar	Jumlah Pendidik dan Tenaga Kependidikan yang Mendapatkan Fasilitas Kenaikan Pangkat/Golongan, Pemberian Promosi, Peningkatan Kompetensi dan Kualifikasi	640 Orang	640 Orang	464,892,900	250,280,000	250,280,000	250,280,000	Kab. Gunungkidul, Wonosari, Bateharjo	Dana Transfer Umum-Dana Alokasi Umum	Meningkatkan Sumber Daya Manusia Yang Berkualitas Dan Berdaya Saing	Peningkatan Kualitas SDM	640 Orang	774,109,000	Dinas Pendidikan			
1 01 002 2.01 028	Pembinaan Kelembagaan dan Manajemen Sekolah	Jumlah Sekolah Menengah Dasar yang Dilaksanakan Pembinaan dan Kelembagaan dan manajemen sekolah	468 Satuan Pendidikan	468 Satuan Pendidikan	196,061,000	184,301,000	140,115,000	47,483,750,000	Semua Kab/Kota, Semua Kecamatan, Semua Kelurahan	Dana Transfer Umum-Dana Alokasi Umum	Meningkatkan Sumber Daya Manusia Yang Berkualitas Dan Berdaya Saing	Peningkatan Kualitas SDM	468 Satuan Pendidikan	263,030,000	Dinas Pendidikan			
1 01 002 2.01 029	Pengelolaan Dana BOS Sekolah Dasar	Jumlah Sekolah Dasar yang Mengelola Dana BOS	468 Orang	468 Orang	46,267,400,000	47,483,750,000	47,483,750,000	47,483,750,000	Semua Kab/Kota, Semua Kecamatan, Semua Kelurahan	Dana Transfer Khusus - Dana Alokasi Khusus Non Fisik	Meningkatkan Sumber Daya Manusia Yang Berkualitas Dan Berdaya Saing	Peningkatan Kualitas SDM	468 Satuan Pendidikan	43,876,150,000	Dinas Pendidikan			
1 01 002 2.01 030	Peningkatan Kapasitas Pengelolaan Dana BOS Sekolah Dasar	Jumlah Tenaga Pengelola yang Meningkatkan Kapasitasnya dalam Pengelolaan Dana BOS Sekolah Dasar	468 Orang	468 Orang	124,750,000	116,830,000	116,830,000	116,830,000	Semua Kab/Kota, Semua Kecamatan, Semua Kelurahan	Dana Transfer Umum-Dana Alokasi Umum	Meningkatkan Sumber Daya Manusia Yang Berkualitas Dan Berdaya Saing	Peningkatan Kualitas SDM	468 Orang	125,000,000	Dinas Pendidikan			
1 01 002 2.01 031	Pembangunan Laboratorium Sekolah Dasar	Jumlah Ruang Laboratorium Sekolah Dasar yang Telah Dibangun	4 Ruang	4 Ruang	0	818,649,600	818,649,600	818,649,600	Kab. Gunungkidul, Semua Kecamatan, Semua Kelurahan	Dana Transfer Khusus-Dana Alokasi Khusus Fisik		Peningkatan Kualitas SDM	4 Ruang	0	Dinas Pendidikan			
1 01 002 2.01 032	Rehabilitasi Sedang/Berat Laboratorium Sekolah Dasar	Jumlah Laboratorium Sekolah Dasar yang Telah Direhabilitasi Sedang/Berat	2 Ruang	2 Ruang	0	260,548,900	260,548,900	260,548,900	Kab. Gunungkidul, Semua Kecamatan, Semua Kelurahan	Dana Transfer Khusus-Dana Alokasi Khusus Fisik		Peningkatan Kualitas SDM	2 Ruang	0	Dinas Pendidikan			
1 01 002 2.01 035	Pembinaan Penggunaan Teknologi, Informasi dan Komunikasi (TIK) untuk Pendidikan	Jumlah Orang yang Mendapatkan Pembinaan Penggunaan Teknologi, Informasi dan Komunikasi (TIK) untuk Pendidikan	39 Orang	39 Orang	12,790,000	10,695,000	10,695,000	10,695,000	Kab. Gunungkidul, Semua Kecamatan, Semua Kelurahan	Dana Transfer Umum-Dana Alokasi Umum		Peningkatan Kualitas SDM	39 Orang	12,790,000	Dinas Pendidikan			

Kode	Urusan/ Bidang Kegiatan/ Sub Kegiatan	Indikator Program/ Kegiatan/ Sub Kegiatan	Target Akhir Periode RPJMD	Realisasi Capaian RKPD Tahun 2021	Praktoran Capaian Target RKPD Tahun 2022	Capaian Kinerja dan Kerangka Pendanaan				Kelompok Sasaran		Praktoran Maju Rencana Tahun 2024		Perangkat Daerah Penanggung Jawab		
						Target 2023		Pagu Indikatif		Lokasi	Sumber Dana	Prioritas			Target	Pagu Indikatif
						Semula	Menjadi	RKPD 2023	APBD 2023			RKPD 2023 Perubahan	Nasional			
1 01 002 2.01 036	Pengembangan konten digital untuk pendidikan	Jumlah konten digital untuk pendidikan yang telah dikembangkan	6 Konten Digital		6 Konten Digital	12,790,000	10,695,000	10,695,000	Kab. Gunungkidul, Semua Kecamatan, Semua Kelurahan	Dana Transfer Umum-Dana Alokasi Umum	Peningkatan Kualitas SDM	6 Konten Digital	12,790,000	Dinas Pendidikan		
1 01 002 2.01 037	Pelatihan penggunaan aplikasi di bidang pendidikan yang dilaksanakan	Jumlah peserta pelatihan penggunaan aplikasi di bidang pendidikan yang dilaksanakan	39 Orang		39 Orang	12,790,000	10,695,000	10,695,000	Kab. Gunungkidul, Semua Kecamatan, Semua Kelurahan	Dana Transfer Umum-Dana Alokasi Umum	Peningkatan Kualitas SDM	39 Orang	12,790,000	Dinas Pendidikan		
1 01 002 2.01 038	Koordinasi, Perencanaan, Supervisi dan Evaluasi Layanan di Bidang Pendidikan	Jumlah Dokumen Hasil Koordinasi, Perencanaan, Supervisi dan Evaluasi Layanan di Bidang Pendidikan	1 Dokumen		1 Dokumen	4,365,000	3,665,000	3,665,000	Kab. Gunungkidul, Semua Kecamatan, Semua Kelurahan	Dana Transfer Umum-Dana Alokasi Umum	Peningkatan Kualitas SDM	1 Dokumen	4,365,000	Dinas Pendidikan		
1 01 002 2.01 039	Sosialisasi dan Advokasi Kebijakan Bidang Pendidikan	Jumlah kegiatan sosialisasi dan advokasi kebijakan di bidang Pendidikan yang dilaksanakan	1 Dokumen		1 Dokumen	4,365,000	3,665,000	3,665,000	Kab. Gunungkidul, Semua Kecamatan, Semua Kelurahan	Dana Transfer Umum-Dana Alokasi Umum	Peningkatan Kualitas SDM	1 Dokumen	4,365,000	Dinas Pendidikan		
1 01 002 2.01 040	Bimbingan Teknis Peningkatan Kapasitas Bidang Pendidikan	Jumlah peserta bimbingan teknis peningkatan kapasitas bidang pendidikan yang dilaksanakan	39 Orang		39 Orang	12,790,000	10,695,000	10,695,000	Kab. Gunungkidul, Semua Kecamatan, Semua Kelurahan	Dana Transfer Umum-Dana Alokasi Umum	Peningkatan Kualitas SDM	39 Orang	12,790,000	Dinas Pendidikan		
1 01 002 2.02	<b>Pengelolaan Pendidikan Sekolah Menengah Pertama</b>	Jumlah Sekolah Menengah Pertama yang terakreditasi A	102 sekolah		102 sekolah	<b>35,774,123,000</b>	<b>50,672,945,000</b>	<b>51,822,232,750</b>				102 sekolah	<b>57,319,081,000</b>			
1 01 002 2.02 002	Penambahan Ruang Kelas Baru	Jumlah Ruang Kelas Baru yang Bertambah	1 Ruang		1 Ruang	389,404,500	389,404,500	389,404,500	Semua Kab/Kota, Semua Kecamatan, Semua Kelurahan	Dana Transfer Umum-Dana Alokasi Umum	Peningkatan Kualitas SDM	1 Ruang	300,000,000	Dinas Pendidikan		
		Jumlah Ruang Guru/Kepala Sekolah/TU yang Telah Dibangun	1 Ruang		1 Ruang				Semua Kab/Kota, Semua Kecamatan, Semua Kelurahan	Dana Transfer Umum-Dana Alokasi Umum	Peningkatan Kualitas SDM	1 Ruang				

Kode	Urusan/ Bidang Urusan/ Program/ Kegiatan/ Sub Kegiatan	Indikator Program/ Kegiatan/ Sub Kegiatan	Target Akhir Periode RPJMD	Realisasi Capaian RKPD Tahun 2021	Praktikan Capaian Target RKKPD Tahun 2022	Capaian Kinerja dan Kerangka Pendanaan				Kelompok Sasaran		Praktiraan Maju Rencana Tahun 2024		Perangkat Daerah Penanggung Jawab		
						Target 2023		Pagu Indikatif		Lokasi	Sumber Dana	Prioritas			Target	Pagu Indikatif
						Semula	Menjadi	RKPD 2023	APBD 2023			RKPD 2023 Perubahan	Nasional			
1 01 002 2.02 003	Pembangunan Ruang Guru/Kepala Sekolah/TU							0	439,050,000	439,050,000	Kab. Gunungkidul, Semua Kecamatan, Semua Kelurahan	Dana Transfer Khusus-Dana Alokasi Khusus Fisik				Dinas Pendidikan
1 01 002 2.02 004	Pembangunan Ruang Unit Kesehatan Sekolah	Jumlah Ruang Unit Kesehatan Sekolah yang Telah Dibangun			3 Ruang	3 Ruang	0	650,250,000	650,250,000	650,250,000	Semua Kab/Kota, Kecamatan, Semua Kelurahan	Dana Transfer Khusus - Dana Alokasi Khusus Fisik	3 Ruang		0	Dinas Pendidikan
1 01 002 2.02 005	Pembangunan Perpustakaan Sekolah	Jumlah Perpustakaan Sekolah yang Telah Dibangun			1 Ruang	1 Ruang			432,200,000	432,200,000	Kab. Gunungkidul, Semua Kecamatan, Semua Kelurahan	Dana Transfer Khusus - Dana Alokasi Khusus Fisik	1 Ruang		432,200,000	Dinas Pendidikan
1 01 002 2.02 006	Pembangunan Laboratorium	Jumlah Ruang Laboratorium yang Telah Dibangun			3 Ruang	3 Ruang	0		1,307,925,000	1,307,925,000	Semua Kab/Kota, Kecamatan, Semua Kelurahan	Dana Transfer Umum-Dana Alokasi Khusus Fisik	3 Ruang		1,117,925,000	Dinas Pendidikan
	Pembangunan Sarana Prasarana	Jumlah Sarana, Prasarana dan Utilitas Sekolah yang Telah Dibangun			4 Unit	6 Unit					Kab. Gunungkidul, Semua Kecamatan, Semua Kelurahan	Dana Transfer Umum-Dana Alokasi Khusus Fisik	6 Unit			Dinas Pendidikan

Kode	Urusan/ Bidang Urusan/ Program/ Kegiatan/ Sub Kegiatan	Indikator Program/ Sub Kegiatan	Target Akhir Periode RPJMD	Realisasi Capaian RKPD Tahun 2021	Praktikan Capaian Target RKPD Tahun 2022	Capaian Kinerja dan Kerangka Pendanaan				Kelompok Sasaran			Praktiraan Maju Rencana Tahun 2024		Perangkat Daerah Penanggung Jawab		
						Target 2023		Pagu Indikatif		Lokasi	Sumber Dana	Prioritas		Target		Pagu Indikatif	
						Semula	Menjadi	RKPD 2023	APBD 2023			RKPD 2023 Perubahan	Nasional				Daerah
1 01 002 2.02 012	dan Utilitas Sekolah					0	608,000,000	1,145,157,800			Dana Transfer Khusus-Dana Alokasi Khusus Fisik				0	Dinas Pendidikan	
1 01 002 2.02 014	Rehabilitasi Ruang Kelas Sekolah	Jumlah Ruang kelas sekolah yang Telah Direhabilitasi Sedang/Berat				0	7,544,345,350	7,544,345,350	Kab. Gunungkidul, Semua Kecamatan, Semua Kelurahan	Dana Transfer Khusus-Dana Alokasi Khusus Fisik			50 Ruang			0	Dinas Pendidikan
1 01 002 2.02 015	Rehabilitasi Ruang Guru Sekolah	Jumlah Ruang Guru Sekolah yang Telah Direhabilitasi Sedang/Berat				2 Ruang				Dana Transfer Khusus-Dana Alokasi Khusus Fisik			2 Ruang				
1 01 002 2.02 016	Rehabilitasi Ruang Unit Kesehatan Sekolah	Jumlah Ruang Unit Kesehatan Sekolah yang Telah Direhabilitasi Sedang/Berat				1 Ruang				Dana Transfer Khusus-Dana Alokasi Khusus Fisik			1 Ruang				
1 01 002 2.02 017	Rehabilitasi Perpustakaan Sekolah	Jumlah Perpustakaan Sekolah yang Telah Direhabilitasi Sedang/Berat				4 Ruang	150,000,000	1,019,955,000	Kab. Gunungkidul, Semua Kecamatan, Semua Kelurahan	Dana Transfer Umum-Dana Alokasi Umum Fisik			4 Ruang		66,270,000		Dinas Pendidikan
1 01 002 2.02 018	Rehabilitasi Perpustakaan Sekolah	Jumlah Laboratorium yang Telah Direhabilitasi Sedang/Berat				11 Ruang		1,019,955,000		Dana Transfer Khusus-Dana Alokasi Khusus Fisik			11 Ruang		2,917,690,000		Dinas Pendidikan
	Rehabilitasi									Dana Transfer Umum-Dana Alokasi Umum Fisik							Dinas Pendidikan



Kode	Urusan/ Bidang Urusan/ Program/ Kegiatan/ Sub Kegiatan	Indikator Program/ Kegiatan/ Sub Kegiatan	Target Akhir Periode RPJMD	Realisasi Capaian RKPD Tahun 2021	Praktoran Capaian Target RKPD Tahun 2022	Capaian Kinerja dan Kerangka Pendanaan				Kelompok Sasaran		Praktoran Maju Rencana Tahun 2024		Perangkat Daerah Penanggung Jawab		
						Target 2023		Pagu Indikatif		Lokasi	Sumber Dana	Prioritas			Target	Pagu Indikatif
						Semula	Menjadi	RKPD 2023	APBD 2023			RKPD 2023 Perubahan	Nasional			
1 01 002 2.02 018	Sedang/Berat Laboratorium					150,000,000	2,636,665,000	RKPD 2023 Perubahan 2,636,665,000		Dana Transfer Khusus - Dana Alokasi Khusus Fisik	Kualitas SDM		1,969,362,000	Dinas Pendidikan		
1 01 002 2.02 024	Rehabilitasi Sarana, Prasarana dan Utilitas Sekolah	Jumlah Sarana, Prasarana dan Utilitas Sekolah yang Telah Direhabilitasi Sedang/Berat	12 Unit		13 Unit	125,000,000	804,847,150	1,527,957,100	Kab. Gunungkidul, Semua Kecamatan, Semua Kelurahan	Dana Transfer Umum-Dana Alokasi Umum	Peningkatan Kualitas SDM	13 Unit	992,464,000	Dinas Pendidikan		
1 01 002 2.02 025	Pengadaan Mebel Sekolah	Jumlah Mebel Sekolah yang Tersedia	110 Paket		110 Paket	85,019,600	2,117,729,600	2,117,729,600	Kab. Panggang, Semua Kelurahan	Dana Transfer Umum-Dana Alokasi Umum	Peningkatan Kualitas SDM	110 Paket	2,058,263,000	Dinas Pendidikan		
1 01 002 2.02 028	Pengadaan Perlengkapan Siswa	Jumlah Perlengkapan Siswa yang Tersedia	819 Paket		819 Paket	200,100,000	178,150,000	178,150,000	Kab. Gunungkidul, Semua Kecamatan, Semua Kelurahan	Dana Transfer Umum-Dana Alokasi Umum	Peningkatan Kualitas SDM	819 Paket	5,011,500,000	Dinas Pendidikan		
1 01 002 2.02 032	Penyediaan Biaya Personil Peserta Didik Sekolah Menengah Pertama	Jumlah Peserta didik Sekolah Menengah Pertama yang Menerima Biaya Personil Peserta Didik	916 Peserta Didik		916 Peserta Didik	460,800,000	460,800,000	460,800,000	Kab. Gunungkidul, Semua Kecamatan, Semua Kelurahan	Dana Transfer Umum-Dana Alokasi Umum	Peningkatan Kualitas SDM	916 Peserta Didik	1,459,800,000	Dinas Pendidikan		
1 01 002 2.02 035	Pengadaan Alat Praktik dan Peraga Siswa	Jumlah Alat Praktik dan Peraga Siswa yang Tersedia	269 Paket		269 Paket	190,417,900	187,217,900	187,217,900	Kab. Gunungkidul, Semua Kecamatan, Semua Kelurahan	Dana Transfer Umum-Dana Alokasi Umum	Peningkatan Kualitas SDM	269 Paket	3,562,840,000	Dinas Pendidikan		
1 01 002 2.02 036	Penyelenggaraan Proses Belajar dan Ujian bagi Peserta Didik	Jumlah Peserta Didik yang Mengikuti Proses Belajar dan Ujian	24482 Peserta Didik		24482 Peserta Didik	646,310,000	450,400,000	375,850,000	Kab. Gunungkidul, Semua Kecamatan, Semua Kelurahan	Dana Transfer Umum-Dana Alokasi Umum	Peningkatan Kualitas SDM	24482 Peserta Didik	9,512,655,000	Dinas Pendidikan		

Kode	Urusan/ Bidang Urusan/ Program/ Kegiatan/ Sub Kegiatan	Indikator Program/ Kegiatan/ Sub Kegiatan	Target Akhir Periode RPJMD	Realisasi Capaian RKPD Tahun 2021	Praktikan Capaian Target RKPD Tahun 2022	Capaian Kinerja dan Kerangka Pendanaan				Kelompok Sasaran		Praktiraan Maju Rencana Tahun 2024		Perangkat Daerah Penanggung Jawab		
						Target 2023		Pagu Indikatif		Lokasi	Sumber Dana	Prioritas			Target	Pagu Indikatif
						Semula	Menjadi	RKPD 2023	APBD 2023			RKPD 2023 Perubahan	Nasional			
1 01 002 2.02 037	Penyusunan dan Tindak Lanjut Evaluasi Satuan Pendidikan Sekolah Menengah Pertama	Jumlah Satuan Pendidikan Menengah Pertama yang Siap Dievaluasi dan Melaksanakan Rekomendasi			110 Satuan Pendidikan	10,000,000	1,670,000	1,670,000	Kab. Gunungkidul, Wonosari, Bateharjo	Dana Transfer Umum-Dana Alokasi Umum		Peningkatan Kualitas SDM	110 Satuan Pendidikan	45,200,000	Dinas Pendidikan	
1 01 002 2.02 038	Pembinaan Minat, Bakat dan Kreativitas Siswa	Jumlah Siswa yang Mengikuti Ajang Kompetisi/Lomba Akademik dan Non Akademik			642 Peserta Didik	224,535,000	229,065,000	192,635,000	Kab. Gunungkidul, Semua Kecamatan, Semua Kelurahan	Dana Transfer Umum-Dana Alokasi Umum		Peningkatan Kualitas SDM	642 Peserta Didik	1,031,383,000	Dinas Pendidikan	
1 01 002 2.02 040	Pengembangan Karir Pendidik dan Tenaga Kependidikan pada Satuan Pendidikan Sekolah Menengah Pertama	Jumlah Pendidik dan Tenaga Kependidikan yang Mendapatkan Fasilitas Kenaikan Pangkat/Golongan, Pemberian Promosi, Peningkatan Kompetensi dan Kualifikasi			433 Orang	299,140,000	248,930,000	248,930,000	Kab. Gunungkidul, Semua Kecamatan, Semua Kelurahan	Dana Transfer Umum-Dana Alokasi Umum		Peningkatan Kualitas SDM	433 Orang	693,094,000	Dinas Pendidikan	
1 01 002 2.02 041	Pembinaan Kelembagaan dan Manajemen Sekolah	Jumlah Sekolah Menengah Pertama yang Dilaksanakan Pembinaan			392 Satuan Pendidikan	116,276,000	84,416,000	84,416,000	Kab. Gunungkidul, Semua Kecamatan, Semua Kelurahan	Dana Transfer Umum-Dana Alokasi Umum		Peningkatan Kualitas SDM	392 Satuan Pendidikan	306,642,000	Dinas Pendidikan	
1 01 002 2.02 042	Pengelolaan Dana BOS Sekolah Menengah Pertama	Jumlah Sekolah Menengah Pertama yang Mengelola Dana BOS			110 Satuan Pendidikan	32,581,420,000	29,602,180,000	29,602,180,000	Kab. Gunungkidul, Semua Kecamatan, Semua Kelurahan	Dana Transfer Khusus - Dana Alokasi Khusus Non Fisik		Peningkatan Kualitas SDM	110 Satuan Pendidikan	25,670,673,000	Dinas Pendidikan	
1 01 002 2.02 043	Peningkatan Kapasitas Pengelolaan Dana BOS Sekolah Menengah Pertama	Jumlah Tenaga yang Meningkatkan Kapasitasnya dalam Pengelolaan Dana BOS Sekolah Menengah Pertama			110 Orang	99,580,000	98,920,000	98,920,000	Kab. Gunungkidul, Semua Kecamatan, Semua Kelurahan	Dana Transfer Umum-Dana Alokasi Umum		Peningkatan Kualitas SDM	110 Orang	125,000,000	Dinas Pendidikan	
1 01 002 2.02 044	Rehabilitasi Sedang/Berat Ruang TU	Jumlah Ruang TU yang Telah Direhabilitasi Sedang/Berat Ruang TU			5 Ruang	0	771,390,000	771,390,000	Kab. Gunungkidul, Semua Kecamatan, Semua Kelurahan	Dana Transfer Khusus-Dana Alokasi Khusus Fisik		Peningkatan Kualitas SDM	5 Ruang	0	Dinas Pendidikan	
1 01 002 2.02 045	Rehabilitasi Sedang/Berat Ruang kepala Sekolah	Jumlah Ruang Kepala Sekolah yang Telah Direhabilitasi Sedang/Berat Ruang kepala Sekolah			2 Ruang	0	79,688,500	79,688,500	Kab. Gunungkidul, Semua Kecamatan, Semua Kelurahan	Dana Transfer Khusus-Dana Alokasi Khusus Fisik		Peningkatan Kualitas SDM	2 Ruang	0	Dinas Pendidikan	

Kode	Urusan/ Bidang Kegiatan/ Sub Kegiatan	Indikator Program/ Kegiatan/ Sub Kegiatan	Target Akhir Periode RPJMD	Realisasi Capaian RKPJ Tahun 2021	Praktikan Capaian Target RKPJ Tahun 2022	Capaian Kinerja dan Kerangka Pendanaan				Kelompok Sasaran			Praktiraan Maju Rencana Tahun 2024		Perangkat Daerah Penanggung Jawab	
						Target 2023		Pagu Indikatif		Lokasi	Sumber Dana	Prioritas		Target		Pagu Indikatif
						Semula	Menjadi	RKPD 2023	APBD 2023			RKPD 2023 Perubahan	Nasional			
1 01 002 2.02 048	Pembinaan Penggunaan Teknologi, Informasi dan Komunikasi (TIK) untuk Pendidikan	Jumlah Orang yang Mendapatkan Pembinaan Penggunaan Teknologi, Informasi dan Komunikasi (TIK) untuk Pendidikan			12 Orang	12 Orang	9,820,000	7,860,000	7,860,000	Kab. Gunungkidul, Semua Kecamatan, Semua Kelurahan	Dana Transfer Umum-Dana Alokasi Umum	Peningkatan Kualitas SDM	12 Orang	9,820,000	Dinas Pendidikan	
1 01 002 2.02 049	Pengembangan konten digital untuk pendidikan	Jumlah konten digital untuk pendidikan yang telah dikembangkan			11 Konten Digital	11 Konten Digital	9,820,000	6,535,000	6,535,000	Kab. Gunungkidul, Semua Kecamatan, Semua Kelurahan	Dana Transfer Umum-Dana Alokasi Umum	Peningkatan Kualitas SDM	11 Konten Digital	9,820,000	Dinas Pendidikan	
1 01 002 2.02 050	Pelatihan Penggunaan Aplikasi Bidang Pendidikan	Jumlah peserta pelatihan penggunaan aplikasi di bidang pendidikan yang dilaksanakan			12 Orang	12 Orang	9,820,000	7,435,000	7,435,000	Kab. Gunungkidul, Semua Kecamatan, Semua Kelurahan	Dana Transfer Umum-Dana Alokasi Umum	Peningkatan Kualitas SDM	12 Orang	9,820,000	Dinas Pendidikan	
1 01 002 2.02 051	Koordinasi, Perencanaan, Supervisi dan Evaluasi Layanan di Bidang Pendidikan	Jumlah Dokumen Hasil Koordinasi, Perencanaan, Supervisi dan Evaluasi Layanan di Bidang Pendidikan			1 Dokumen	1 Dokumen	3,420,000	745,000	745,000	Kab. Gunungkidul, Semua Kecamatan, Semua Kelurahan	Dana Transfer Umum-Dana Alokasi Umum	Peningkatan Kualitas SDM	1 Dokumen	3,420,000	Dinas Pendidikan	
1 01 002 2.02 052	Sosialisasi dan Advokasi Kebijakan Bidang Pendidikan	Jumlah kegiatan sosialisasi dan advokasi kebijakan di bidang Pendidikan yang dilaksanakan			1 Dokumen	1 Dokumen	3,420,000	2,545,000	2,545,000	Kab. Gunungkidul, Semua Kecamatan, Semua Kelurahan	Dana Transfer Umum-Dana Alokasi Umum	Peningkatan Kualitas SDM	1 Dokumen	3,420,000	Dinas Pendidikan	
1 01 002 2.02 053	Bimbingan Teknis Peningkatan Kapasitas Bidang Pendidikan	Jumlah peserta bimbingan teknis peningkatan kapasitas bidang pendidikan yang dilaksanakan			12 Orang	12 Orang	9,820,000	6,035,000	6,035,000	Kab. Gunungkidul, Semua Kecamatan, Semua Kelurahan	Dana Transfer Umum-Dana Alokasi Umum	Peningkatan Kualitas SDM	12 Orang	9,820,000	Dinas Pendidikan	
1 01 002 2.03	<b>Pengelolaan Pendidikan Anak Usia Dini (PAUD)</b>	Jumlah Pendidikan Anak Usia Dini yang terakreditasi	Lembaga	Lembaga	737 Lembaga	737 Lembaga	<b>22,635,890,000</b>	<b>23,162,267,000</b>	<b>23,162,267,000</b>				737 Lembaga	<b>21,743,673,000</b>		
1 01 002 2.03 001	Pembangunan Gedung/Ruang Kelas/Ruang Guru PAUD	Jumlah Gedung/Ruang Kelas/Ruang Guru PAUD yang Telah Dibangun			1 Unit	1 Unit	172,684,000	172,500,000	172,500,000	Kab. Gunungkidul, Semua Kecamatan, Semua Kelurahan	Dana Transfer Umum-Dana Alokasi Umum Dana Transfer Khusus - Dana Alokasi Khusus Fisik	Meningkatkan Sumber Daya Manusia Yang Berkualitas Dan Berdaya Saing	1 Unit	768,992,000	Dinas Pendidikan	

Kode	Urusan/ Bidang Urusan/ Program/ Kegiatan/ Sub Kegiatan	Indikator Program/ Kegiatan/ Sub Kegiatan	Target Akhir Periode RPJMD	Realisasi Capaian RKPD Tahun 2021	Prakiraan Capaian Target RKPD Tahun 2022	Capaian Kinerja dan Kerangka Pendanaan				Kelompok Sasaran		Prakiraan Maju Rencana Tahun 2024		Perangkat Daerah Penanggung Jawab		
						Target 2023		Pagu Indikatif		Lokasi	Sumber Dana	Prioritas			Target	Pagu Indikatif
						Semula	Menjadi	RKPD 2023	APBD 2023			RKPD 2023 Perubahan	Nasional			
1 01 002 2.03 002	Pembangunan Sarana, Prasarana dan Utilitas PAUD	Jumlah Sarana, Prasarana dan Utilitas PAUD yang Telah Dibangun	10 Unit		10 Unit	1,115,910,000	1,387,543,950	1,387,543,950		Kab. Gunungkidul, Semua Kecamatan, Kelurahan	Dana Transfer Umum-Dana Alokasi Umum	Meningkatkan Sumber Daya Manusia Yang Berkualitas Dan Berdaya Saing	10 Unit	1,459,778,000	Dinas Pendidikan	
1 01 002 2.03 003	Rehabilitasi Sedang/Berat Gedung/Ruang Kelas/Ruang Guru PAUD	Jumlah Gedung/ Ruang Kelas/ Ruang Guru PAUD yang Telah Direhabilitasi Sedang/Berat	13 Unit		13 Unit			1,149,119,950	0	Kab. Gunungkidul, Semua Kecamatan, Semua Kelurahan	Dana Transfer Khusus - Dana Alokasi Khusus Fisik		13 Unit		0 Dinas Pendidikan	
1 01 002 2.03 004	Rehabilitasi Sedang/Berat Pembangunan Sarana, Prasarana dan Utilitas PAUD	Jumlah Sarana, Prasarana dan Utilitas PAUD yang Telah Direhabilitasi Sedang/Berat	2 Unit		2 Unit			183,196,100	183,196,100	Kab. Gunungkidul, Semua Kecamatan, Semua Kelurahan	Dana Transfer Khusus - Dana Alokasi Khusus Fisik	Meningkatkan Sumber Daya Manusia Yang Berkualitas Dan Berdaya Saing	2 Unit		0 Dinas Pendidikan	
1 01 002 2.03 007	Pengadaan Mebel PAUD	Jumlah Mebel PAUD yang Tersedia	48 Paket		48 Paket	440,115,000	514,820,000	514,820,000		Kab. Gunungkidul, Semua Kecamatan, Kelurahan	Dana Transfer Umum-Dana Alokasi Umum	Meningkatkan Sumber Daya Manusia Yang Berkualitas Dan Berdaya Saing	48 Paket	497,712,000	Dinas Pendidikan	
1 01 002 2.03 010	Pengadaan Perlengkapan Peserta Didik PAUD yang Tersedia	Jumlah Perlengkapan Peserta Didik PAUD yang Tersedia	2126 Paket		2126 Paket	10,000,000	49,020,000	49,020,000		Kab. Gunungkidul, Semua Kecamatan, Kelurahan	Dana Transfer Umum-Dana Alokasi Umum		2126 Paket	10,000,000	Dinas Pendidikan	

Kode	Urusan/ Bidang/ Urusan/ Program/ Kegiatan/ Sub Kegiatan	Indikator Program/ Kegiatan/ Sub Kegiatan	Target Akhir Periode RPJMD	Realisasi Capaian RKPJ Tahun 2021	Praktikan Capaian Target RKPJ Tahun 2022	Capaian Kinerja dan Kerangka Pendanaan						Kelompok Sasaran	Praktiraan Maju Rencana Tahun 2024		Perangkat Daerah Penanggung Jawab		
						Target 2023		Pagu Indikatif		Lokasi	Sumber Dana		Prioritas			Target	Pagu Indikatif
						Semula	Menjadi	RKPD 2023	APBD 2023				RKPD 2023 Perubahan	Nasional			
1 01 002 2.03 011	Penyediaan Biaya Personil Peserta Didik PAUD	Jumlah Peserta Didik PAUD yang Menerima Biaya Personil Peserta Didik	150 Peserta Didik		150 Peserta Didik	114,405,000	16,160,000	16,160,000	Kab. Gunungkidul, Semua Kecamatan, Semua Kelurahan	Dana Transfer Umum-Dana Alokasi Umum	Meningkatkan Sumber Daya Manusia Yang Berkualitas Dan Berdaya Saing	Peningkatan Kualitas SDM	150 Peserta Didik	204,250,000	Dinas Pendidikan		
1 01 002 2.03 012	Pengadaan Alat Praktik dan Peraga PAUD	Jumlah Alat Praktik dan Peraga PAUD yang Tersedia	10 Paket		10 Paket		250,000,000	250,000,000	Kab. Gunungkidul, Semua Kecamatan, Semua Kelurahan	Dana Transfer Umum-Dana Alokasi Umum	Peningkatan Kualitas SDM	Peningkatan Kualitas SDM	10 Paket		Dinas Pendidikan		
1 01 002 2.03 013	Penyelenggaraan Proses Belajar PAUD	Jumlah Peserta Didik PAUD yang Mengikuti Proses Belajar	2226 Peserta Didik		2226 Peserta Didik	1,560,270,000	1,482,350,000	1,482,350,000	Kab. Gunungkidul, Semua Kecamatan, Semua Kelurahan	Dana Transfer Umum-Dana Alokasi Umum	Meningkatkan Sumber Daya Manusia Yang Berkualitas Dan Berdaya Saing	Peningkatan Kualitas SDM	2226 Peserta Didik	900,000,000	Dinas Pendidikan		
1 01 002 2.03 016	Pengembangan Karir Pendidik dan Tenaga Kependidikan pada Satuan Pendidikan PAUD	Jumlah Pendidik dan Tenaga Kependidikan yang Mendapatkan Fasilitas Kenaikan Pangkat/Golongan, Pemberian Promosi, Peningkatan Kompetensi dan Kualifikasi	520 Orang		520 Orang	280,350,000	249,065,000	249,065,000	Kab. Gunungkidul, Semua Kecamatan, Semua Kelurahan	Dana Transfer Umum-Dana Alokasi Umum	Meningkatkan Sumber Daya Manusia Yang Berkualitas Dan Berdaya Saing	Peningkatan Kualitas SDM	520 Orang		Dinas Pendidikan		
1 01 002 2.03 017	Pembinaan Kelembagaan dan Manajemen PAUD	Jumlah PAUD yang Dilaksanakan Pembinaan Kelembagaan dan Manajemen	105 Satuan Pendidikan		105 Satuan Pendidikan	48,750,000	25,480,000	25,480,000	Kab. Gunungkidul, Semua Kecamatan, Semua Kelurahan	Dana Transfer Umum-Dana Alokasi Umum	Meningkatkan Sumber Daya Manusia Yang Berkualitas Dan Berdaya Saing	Peningkatan Kualitas SDM	105 Satuan Pendidikan	474,870,000	Dinas Pendidikan		

Kode	Urusan/ Bidang Urusan/ Program/ Kegiatan/ Sub Kegiatan	Indikator Program/ Kegiatan/ Sub Kegiatan	Target Akhir Periode RPJMD	Realisasi Capaian RKPJ Tahun 2021	Praktoran Capaian Target RKPJ Tahun 2022	Capaian Kinerja dan Kerangka Pendanaan						Kelompok Sasaran	Praktoran Maju Rencana Tahun 2024		Perangkat Daerah Penanggung Jawab		
						Target 2023		Pagu Indikatif		Lokasi	Sumber Dana		Prioritas			Target	Pagu Indikatif
						Semula	Menjadi	RKPD 2023	APBD 2023				RKPD 2023 Perubahan	Nasional			
1 01 002 2.03 018	Pengelolaan Dana BOP PAUD	Jumlah PAUD yang Mengelola Dana BOP	1198 Satusan Pendidikan		1198 Satusan Pendidikan	18,783,990,000	17,599,110,000	17,599,110,000	Kab. Gunungkidul, Semua Kecamatan, Semua Kelurahan	Dana Transfer Khusus - Dana Alokasi Khusus Non Fisik	Meningkatkan Sumber Daya Manusia Yang Berkualitas Dan Berdaya Saing	Peningkatan Kualitas SDM	1198 Satusan Pendidikan	16,386,000,000	Dinas Pendidikan		
1 01 002 2.03 019	Peningkatan Kapasitas Pengelolaan Dana BOP PAUD	Jumlah Tenaga yang Meningkatkan Kapasitasnya dalam Pengelolaan Dana BOP PAUD	1198 Orang		1198 Orang	51,566,000	35,986,000	35,986,000	Kab. Gunungkidul, Semua Kecamatan, Semua Kelurahan	Dana Transfer Umum-Dana Alokasi Umum	Meningkatkan Sumber Daya Manusia Yang Berkualitas Dan Berdaya Saing	Peningkatan Kualitas SDM	1198 Orang	86,000,000	Dinas Pendidikan		
1 01 002 2.03 022	Pembinaan Penggunaan Teknologi, Informasi dan Komunikasi (TIK) untuk Pendidikan	Jumlah Orang yang Mendapatkan Pembinaan Penggunaan Teknologi, Informasi dan Komunikasi (TIK) untuk Pendidikan	35 Orang		35 Orang	12,350,000	10,233,000	10,233,000	Kab. Gunungkidul, Semua Kecamatan, Semua Kelurahan	Dana Transfer Umum-Dana Alokasi Umum		Peningkatan Kualitas SDM	35 Orang	12,350,000	Dinas Pendidikan		
1 01 002 2.03 023	Pengembangan konten digital untuk pendidikan	Jumlah konten digital untuk pendidikan yang telah dikembangkan	2 Konten Digital		2 Konten Digital	12,350,000	10,275,000	10,275,000	Kab. Gunungkidul, Semua Kecamatan, Semua Kelurahan	Dana Transfer Umum-Dana Alokasi Umum		Peningkatan Kualitas SDM	2 Konten Digital	12,350,000	Dinas Pendidikan		
1 01 002 2.03 024	Pelatihan Penggunaan Aplikasi Bidang Pendidikan	Jumlah peserta pelatihan penggunaan aplikasi di bidang pendidikan yang dilaksanakan	35 Orang		35 Orang	12,350,000	10,209,000	10,209,000	Kab. Gunungkidul, Semua Kecamatan, Semua Kelurahan	Dana Transfer Umum-Dana Alokasi Umum		Peningkatan Kualitas SDM	35 Orang	12,350,000	Dinas Pendidikan		
1 01 002 2.03 025	Koordinasi, Perencanaan, Supervisi dan Evaluasi Layanan di Bidang Pendidikan	Jumlah Dokumen Hasil Koordinasi, Perencanaan, Supervisi dan Evaluasi Layanan di Bidang Pendidikan	1 Dokumen		1 Dokumen	4,225,000	3,483,000	3,483,000	Kab. Gunungkidul, Semua Kecamatan, Semua Kelurahan	Dana Transfer Umum-Dana Alokasi Umum		Peningkatan Kualitas SDM	1 Dokumen	4,225,000	Dinas Pendidikan		
1 01 002 2.03 026	Sosialisasi dan Advokasi Kebijakan Bidang Pendidikan	Jumlah kegiatan sosialisasi dan advokasi kebijakan di bidang Pendidikan yang dilaksanakan	1 Dokumen		1 Dokumen	4,225,000	3,483,000	3,483,000	Kab. Gunungkidul, Semua Kecamatan, Semua Kelurahan	Dana Transfer Umum-Dana Alokasi Umum		Peningkatan Kualitas SDM	1 Dokumen	4,225,000	Dinas Pendidikan		
1 01 002 2.03 027	Bimbingan Teknis Peningkatan Kapasitas Bidang Pendidikan	Jumlah peserta bimbingan teknis peningkatan kapasitas bidang pendidikan yang dilaksanakan	35 Orang		35 Orang	12,350,000	10,233,000	10,233,000	Kab. Gunungkidul, Semua Kecamatan, Semua Kelurahan	Dana Transfer Umum-Dana Alokasi Umum		Peningkatan Kualitas SDM	35 Orang	12,350,000	Dinas Pendidikan		

Kode	Urusan/ Bidang/ Urusan/ Program/ Kegiatan/ Sub Kegiatan	Indikator Program/ Kegiatan/ Sub Kegiatan	Target Akhir Periode RPJMD	Realisasi Capaian RKPD Tahun 2021	Praktoran Capaian Target RKPD Tahun 2022	Capaian Kinerja dan Kerangka Pendanaan				Kelompok Sasaran		Praktoran Maju Rencana Tahun 2024		Perangkat Daerah Penanggung Jawab		
						Target 2023		Pagu Indikatif		Lokasi	Sumber Dana	Prioritas			Target	Pagu Indikatif
						Semula	Menjadi	RKPD 2023	APBD 2023			Nasional	Daerah			
						3 Lembaga	3 Lembaga	2,486,702,500	3,029,432,900	3,026,496,900	3 Lembaga	5,997,676,000				
1 01 002 2.04 009	Pengelolaan Pendidikan Nonformal/Kesetaraan	Jumlah Satuan Pendidikan Nonformal/Kesetaraan yang terakreditasi	Lembaga		Lembaga	120 Paket	120 Paket	24,000,000	24,000,000	Semua Kab/Kota, Semua Kecamatan, Semua Kelurahan	Dana Transfer Umum-Dana Alokasi Umum	Meningkatkan Sumber Daya Manusia Yang Berkualitas Dan Berdaya Saing	120 Paket	2,100,000,000	Dinas Pendidikan	
1 01 002 2.04 010	Penyediaan Biaya Personil Peserta Didik	Jumlah Peserta Didik Nonformal/Kesetaraan yang Mencrima Biaya Personil Peserta Didik	Lembaga		Lembaga	375 Peserta Didik	375 Peserta Didik	187,500,000	187,500,000	Kab. Gunungkidul, Semua Kecamatan, Semua Kelurahan	Dana Transfer Umum-Dana Alokasi Umum	Meningkatkan Sumber Daya Manusia Yang Berkualitas Dan Berdaya Saing	375 Peserta Didik	330,151,000	Dinas Pendidikan	
1 01 002 2.04 012	Penyelenggaraan Proses Belajar	Jumlah Peserta Didik yang Mengikuti Proses Belajar	Lembaga		Lembaga	2,832 Peserta Didik	2,832 Peserta Didik	1,157,571,500	1,228,550,000	Kab. Gunungkidul, Semua Kecamatan, Semua Kelurahan	Dana Transfer Umum-Dana Alokasi Umum	Meningkatkan Sumber Daya Manusia Yang Berkualitas Dan Berdaya Saing	2,832 Peserta Didik	1,390,000,000	Dinas Pendidikan	
1 01 002 2.04 013	Penyediaan dan Tindak Lanjut Evaluasi Satuan Pendidikan di Pendidikan Nonformal/Kesetaraan	Jumlah Satuan Pendidikan Nonformal/Kesetaraan Siap Dievaluasi dan Melaksanakan Rekomendasi	Lembaga		Lembaga	25 Satuan Pendidikan	25 Satuan Pendidikan	1,000,000	1,000,000	Kab. Gunungkidul, Semua Kecamatan, Semua Kelurahan	Dana Transfer Umum-Dana Alokasi Umum	Meningkatkan Sumber Daya Manusia Yang Berkualitas Dan Berdaya Saing	25 Satuan Pendidikan	15,000,000	Dinas Pendidikan	
1 01 002 2.04 017	Pengelolaan Dana BOP Sekolah	Jumlah Sekolah Nonformal/Kesetaraan yang Mengelola Dana BOP	Lembaga		Lembaga	23 Satuan Pendidikan	23 Satuan Pendidikan	1,035,690,000	1,483,680,000	Kab. Gunungkidul, Semua Kecamatan, Semua Kelurahan	Dana Khusus - Dana Alokasi Khusus Non Fisik	Meningkatkan Sumber Daya Manusia Yang Berkualitas Dan Berdaya Saing	23 Satuan Pendidikan	2,033,200,000	Dinas Pendidikan	
1 01 002 2.04 018	Peningkatan Kapasitas BOP Sekolah	Jumlah Tenaga yang Meningkatkan Kapasitasnya dalam Pengelolaan Dana BOP Sekolah Nonformal/Kesetaraan	Lembaga		Lembaga	60 Orang	60 Orang	37,616,000	18,906,000	Kab. Gunungkidul, Semua Kecamatan, Semua Kelurahan	Dana Transfer Umum-Dana Alokasi Umum	Meningkatkan Sumber Daya Manusia Yang Berkualitas Dan Berdaya Saing	60 Orang	86,000,000	Dinas Pendidikan	
1 01 002 2.04 022	Penyelenggaraan Ujian bagi Peserta Didik	Jumlah Satuan Pendidikan yang Menyenggarakan Ujian	Lembaga		Lembaga	30 Satuan Pendidikan	30 Satuan Pendidikan	1,500,000	49,771,900	Kab. Gunungkidul, Semua Kecamatan, Semua Kelurahan	Dana Transfer Umum-Dana Alokasi Umum	Meningkatkan Kualitas SDM	30 Satuan Pendidikan	1,500,000	Dinas Pendidikan	

Kode	Urusan/ Bidang Kegiatan/ Sub Kegiatan	Indikator Program/ Kegiatan/ Sub Kegiatan	Target Akhir Periode RPJMD	Realisasi Capaian RKPD Tahun 2021	Praktikan Capaian Target RKPD Tahun 2022	Capaian Kinerja dan Kerangka Pendanaan				Praktiraan Maju Rencana Tahun 2024		Perangkat Daerah Penanggung Jawab					
						Target 2023		Pagu Indikatif		Lokasi	Sumber Dana		Prioritas		Kelompok Sasaran	Target	Pagu Indikatif
						Semula	Menjadi	RKPD 2023	APBD 2023				RKPD 2023 Perubahan	Nasional			
1 01 002 2.04 024	Pembinaan Penggunaan Teknologi, Informasi dan Komunikasi (TIK) untuk Pendidikan	Jumlah Orang yang Mendapatkan Pembinaan Penggunaan Teknologi, Informasi dan Komunikasi (TIK) untuk Pendidikan	30 Orang		30 Orang	30 Orang	30 Orang	4,175,000	3,290,000	3,290,000	Kab. Gunungkidul, Semua Kecamatan, Semua Kelurahan	Dana Transfer Umum-Dana Alokasi Umum	Peningkatan Kualitas SDM		30 Orang	4,175,000	Dinas Pendidikan
1 01 002 2.04 025	Pengembangan konten digital untuk pendidikan	Jumlah konten digital untuk pendidikan yang telah dikembangkan	3 Konten Digital		3 Konten Digital	3 Konten Digital	3 Konten Digital	10,200,000	9,165,000	9,165,000	Kab. Gunungkidul, Semua Kecamatan, Semua Kelurahan	Dana Transfer Umum-Dana Alokasi Umum	Peningkatan Kualitas SDM		3 Konten Digital	10,200,000	Dinas Pendidikan
1 01 002 2.04 026	Pelatihan Penggunaan Aplikasi Bidang Pendidikan	Jumlah peserta pelatihan penggunaan aplikasi di bidang pendidikan yang dilaksanakan	25 Orang		25 Orang	25 Orang	25 Orang	10,200,000	8,835,000	8,835,000	Kab. Gunungkidul, Semua Kecamatan, Semua Kelurahan	Dana Transfer Umum-Dana Alokasi Umum	Peningkatan Kualitas SDM		25 Orang	10,200,000	Dinas Pendidikan
1 01 002 2.04 027	Koordinasi, Perencanaan, Supervisi dan Evaluasi Layanan di Bidang Pendidikan	Jumlah Dokumen Hasil Koordinasi, Perencanaan, Supervisi dan Evaluasi Layanan di Bidang Pendidikan	1 Dokumen		1 Dokumen	1 Dokumen	1 Dokumen	3,525,000	2,785,000	2,785,000	Kab. Gunungkidul, Semua Kecamatan, Semua Kelurahan	Dana Transfer Umum-Dana Alokasi Umum	Peningkatan Kualitas SDM		1 Dokumen	3,525,000	Dinas Pendidikan
1 01 002 2.04 028	Sosialisasi dan Advokasi Kebijakan Bidang Pendidikan	Jumlah kegiatan sosialisasi dan advokasi kebijakan di bidang Pendidikan yang dilaksanakan	1 Dokumen		1 Dokumen	1 Dokumen	1 Dokumen	3,525,000	2,815,000	2,815,000	Kab. Gunungkidul, Semua Kecamatan, Semua Kelurahan	Dana Transfer Umum-Dana Alokasi Umum	Peningkatan Kualitas SDM		1 Dokumen	3,525,000	Dinas Pendidikan
1 01 002 2.04 029	Bimbingan Teknis Peningkatan Kapasitas Bidang Pendidikan	Jumlah peserta bimbingan teknis peningkatan kapasitas bidang pendidikan yang dilaksanakan	25 Orang		25 Orang	25 Orang	25 Orang	10,200,000	9,135,000	9,135,000	Kab. Gunungkidul, Semua Kecamatan, Semua Kelurahan	Dana Transfer Umum-Dana Alokasi Umum	Peningkatan Kualitas SDM		25 Orang	10,200,000	Dinas Pendidikan
1 01 003	<b>PROGRAM PENGEMBANGAN KURIKULUM</b>	Persentase sekolah yg telah menerapkan kurikulum muatan lokal	persen		persen	100 persen	100 persen	<b>54,815,000</b>	<b>48,000,000</b>	<b>48,000,000</b>					100 persen	<b>186,375,000</b>	
1 01 003 2.01	<b>Penetapan Kurikulum Muatan Lokal Pendidikan Dasar</b>	Jumlah sekolah jenjang SD dan SMP yang telah menerapkan muatan lokal wajib dan pilihan	578 sekolah		578 sekolah	578 sekolah	578 sekolah	<b>32,300,000</b>	<b>31,700,000</b>	<b>31,700,000</b>					578 sekolah	<b>149,100,000</b>	



Kode	Urusan/ Bidang Urusan/ Program/ Kegiatan/ Sub Kegiatan	Indikator Program/ Sub Kegiatan	Target Akhir Periode RPJMD	Realisasi Capaian RKPD Tahun 2021	Prakiraan Capaian Target RKPD Tahun 2022	Capaian Kinerja dan Kerangka Pendanaan						Kelompok Sasaran	Prakiraan Maju Rencana Tahun 2024		Perangkat Daerah Penanggung Jawab				
						Target 2023		Pagu Indikatif		Lokasi	Sumber Dana		Prioritas			Target	Pagu Indikatif		
						Semula	Menjadi	RKPD 2023	APBD 2023				RKP2023	RKP2023				Nasional	Daerah
1 01 003 2.01 001	Penyusunan Kompetensi Dasar Muatan Lokal Pendidikan Dasar	Jumlah Muatan Lokal Pendidikan Dasar yang Tersusun			1 Dokumen	16,150,000	15,850,000	15,850,000	Kab. Gunungkidul, Semua Kecamatan, Semua Kelurahan	Dana Transfer Umum-Dana Alokasi Umum	Meningkatkan Sumber Daya Manusia Yang Berkualitas Dan Berdaya Saing	Peningkatan Kualitas SDM	1 Dokumen	74,550,000	Dinas Pendidikan				
1 01 003 2.01 002	Penyusunan Silabus Muatan Lokal Pendidikan Dasar	Jumlah Silabus Muatan Lokal Pendidikan Dasar yang Tersusun			1 Dokumen	16,150,000	15,850,000	15,850,000	Kab. Gunungkidul, Semua Kecamatan, Semua Kelurahan	Dana Transfer Umum-Dana Alokasi Umum	Meningkatkan Sumber Daya Manusia Yang Berkualitas Dan Berdaya Saing	Peningkatan Kualitas SDM	1 Dokumen	74,550,000	Dinas Pendidikan				
1 01 003 2.02	<b>Penetapan Kurikulum Muatan Lokal Pendidikan Anak Usia Dini dan Pendidikan Nonformal</b>	Jumlah sekolah yang menetapkan kurikulum muatan lokal pendidikan anak usia dini dan pendidikan nonformal	Lembaga		Lembaga	22,515,000	16,300,000	16,300,000					1216 Lembaga	37,275,000					
1 01 003 2.02 002	Penyusunan Silabus Muatan Lokal Pendidikan Anak Usia Dini dan Pendidikan Nonformal	Jumlah Silabus Muatan Lokal Pendidikan Anak Usia Dini dan Pendidikan Nonformal yang Tersusun			1 Dokumen	22,515,000	16,300,000	16,300,000	Kab. Gunungkidul, Semua Kecamatan, Semua Kelurahan	Dana Transfer Umum-Dana Alokasi Umum	Meningkatkan Sumber Daya Manusia Yang Berkualitas Dan Berdaya Saing	Peningkatan Kualitas SDM	1 Dokumen	37,275,000	Dinas Pendidikan				
1 01 004	<b>PROGRAM PENDIDIK DAN TENAGA KEPENDIDIKAN</b>	Persentase satuan pendidikan yang tercukupi kebutuhan pendidik dan tenaga kependidikan	persen	persen	50.11 persen	7,518,850,200	7,171,450,200	7,171,450,200					50.11 persen	50,649,969,000					
1 01 004 2.01	<b>Pemerataan Kuantitas dan Kualitas Pendidik dan Tenaga Kependidikan bagi Satuan Pendidikan Dasar, PAUD, dan Pendidikan Nonformal/Kesetaraan</b>	Jumlah Guru PAUD (Formal), Guru SD, Guru SMP yang memiliki ijazah D-IV atau S1 dan bersertifikat pendidik; Jumlah Kepala PAUD (Formal), Kepala SD, Kepala SMP yang memiliki ijazah D-IV atau S1, yang bersertifikat pendidik dan surat tanda tamat pendidikan dan pelatihan calon kepala sekolah	Orang	Orang	4801 Orang	7,518,850,200	7,171,450,200	7,171,450,200					4801 Orang	50,649,969,000					

Kode	Urusan/ Bidang Urusan/ Program/ Kegiatan/ Sub Kegiatan	Indikator Program/ Kegiatan/ Sub Kegiatan	Target Akhir Periode RPJMD	Realisasi Capaian RKPD Tahun 2021	Prakiraan Capaian Target RKPD Tahun 2022	Capaian Kinerja dan Kerangka Pendanaan				Kelompok Sasaran			Prakiraan Maju Rencana Tahun 2024		Perangkat Daerah Penanggung Jawab		
						Target 2023		Pagu Indikatif		Lokasi	Sumber Dana	Prioritas		Target		Pagu Indikatif	
						Semula	Menjadi	RKPD 2023	APBD 2023			RKPD 2023 Perubahan	Nasional				Daerah
1 01 004 2.01 002	Penataan Penatanaan Pendidik dan Tenaga Kependidikan bagi Satuan Pendidikan Dasar, PAUD, dan Pendidikan Nonformal/Kesetaraan	Jumlah Laporan Hasil Pelaksanaan Penatanaan Pendidik dan Tenaga Kependidikan bagi Satuan Pendidikan Dasar, PAUD, dan Pendidikan Nonformal/Kesetaraan	4 Laporan	4 Laporan	7,518,850,200	7,171,450,200	7,171,450,200	RKPD 2023	APBD 2023	RKPD 2023 Perubahan	Semua Kab/Kota, Semua Kecamatan, Semua Kelurahan	Dana Transfer Umum-Dana Alokasi Umum	Meningkatkan Sumber Daya Manusia Yang Berkualitas Dan Berdaya Saing	Peningkatan Kualitas SDM	4 Laporan	50,649,969,000	Dinas Pendidikan
1 01 005	<b>PROGRAM PENGENDALIAN PERIZINAN PENDIDIKAN</b>	Persentase sekolah/ lembaga yang telah memiliki perizinan	100 persen	100 persen	18,120,000	15,790,000	15,790,000			15,790,000					100 persen	589,600,000	
1 01 005 2.01	<b>Penerbitan Izin yang Diselenggarakan oleh Masyarakat</b>	Jumlah permohonan penerbitan izin pendidikan dasar yang diselenggarakan oleh masyarakat yang terlayani	2 sekolah	2 sekolah	13,810,000	13,010,000	13,010,000			13,010,000					2 sekolah	25,000,000	
1 01 005 2.01 001	Penilaian Kelayakan Usul Perizinan Pendidikan Dasar yang Diselenggarakan oleh Masyarakat	Jumlah Dokumen Hasil Penilaian Kelayakan Usul Perizinan Pendidikan Dasar yang Diselenggarakan oleh Masyarakat	1 Dokumen	1 Dokumen	1,690,000	1,690,000	1,690,000			1,690,000	Kab. Gunungkidul, Semua Kecamatan, Semua Kelurahan	Dana Transfer Umum-Dana Alokasi Umum	Meningkatkan Sumber Daya Manusia Yang Berkualitas Dan Berdaya Saing	Peningkatan Kualitas SDM	1 Dokumen	10,000,000	Dinas Pendidikan
1 01 005 2.01 002	Pengendalian dan Pengawasan Perizinan Pendidikan Dasar yang Diselenggarakan oleh Masyarakat	Jumlah Dokumen Hasil pelaksanaan Pengendalian dan Pengawasan Perizinan Pendidikan Dasar yang Diselenggarakan oleh Masyarakat	10 Dokumen	10 Dokumen	12,120,000	11,320,000	11,320,000			11,320,000	Kab. Gunungkidul, Semua Kecamatan, Semua Kelurahan	Dana Transfer Umum-Dana Alokasi Umum	Meningkatkan Sumber Daya Manusia Yang Berkualitas Dan Berdaya Saing	Peningkatan Kualitas SDM	10 Dokumen	15,000,000	Dinas Pendidikan
1 01 005 2.02	<b>Penerbitan Izin PAUD dan Pendidikan Nonformal yang Diselenggarakan oleh Masyarakat</b>	Jumlah permohonan penerbitan izin PAUD dan Pendidikan Nonformal yang Diselenggarakan oleh Masyarakat terlayani	Lembaga	Lembaga	4,310,000	2,780,000	2,780,000			2,780,000					3 Lembaga	564,600,000	

Kode	Urusan/ Bidang Kegiatan/ Sub Kegiatan	Indikator Program/ Kegiatan/ Sub Kegiatan	Target Akhir Periode RPJMD	Realisasi Capaian RKPJ Tahun 2021	Prakiraan Capaian Target RKPJ Tahun 2022	Capaian Kinerja dan Kerangka Pendanaan				Kelompok Sasaran	Prakiraan Maju Rencana Tahun 2024		Perangkat Daerah Penanggung Jawab				
						Target 2023		Pagu Indikatif			Lokasi	Sumber Dana		Prioritas		Target	Pagu Indikatif
						Semula	Menjadi	RKPD 2023	APBD 2023					RKPD 2023 Perubahan	Nasional		
1 01 005 2.02 001	Penilaian Kelayakan Usul Perizinan PAUD dan Pendidikan Nonformal yang Diselenggarakan oleh Masyarakat	Jumlah Dokumen Hasil Penilaian Kelayakan Usul Perizinan PAUD dan Pendidikan Nonformal yang Diselenggarakan oleh Masyarakat	1 Dokumen	1 Dokumen	1,530,000	1,500,000	1,500,000	Kab. Gunungkidul, Semua Kecamatan, Semua Kelurahan	Dana Transfer Umum-Dana Alokasi Umum	Meningkatkan Sumber Daya Manusia Yang Berkualitas Dan Berdaya Saing	Meningkatkan Kualitas SDM	1 Dokumen	75,000,000	Dinas Pendidikan			
1 01 005 2.02 002	Pengendalian dan Pengawasan Perizinan PAUD dan Pendidikan Nonformal yang Diselenggarakan oleh Masyarakat	Jumlah Dokumen Pelaksanaan Pengendalian dan Pengawasan Perizinan PAUD dan Pendidikan Nonformal yang Diselenggarakan oleh Masyarakat	10 Dokumen	10 Dokumen	1,280,000	1,280,000	1,280,000	Kab. Gunungkidul, Semua Kecamatan, Semua Kelurahan	Dana Transfer Umum-Dana Alokasi Umum	Meningkatkan Sumber Daya Manusia Yang Berkualitas Dan Berdaya Saing	Peningkatan Kualitas SDM	10 Dokumen	75,000,000	Dinas Pendidikan			
1 01 005 2.02 003	Pembinaan PAUD dan Pendidikan Nonformal yang Diselenggarakan oleh Masyarakat	Jumlah Dokumen Hasil Pembinaan PAUD dan Pendidikan Nonformal yang Diselenggarakan oleh Masyarakat	1 Dokumen	1 Dokumen	1,500,000	0	0	Kab. Gunungkidul, Semua Kecamatan, Semua Kelurahan	Dana Transfer Umum-Dana Alokasi Umum	Meningkatkan Sumber Daya Manusia Yang Berkualitas Dan Berdaya Saing	Peningkatan Kualitas SDM	1 Dokumen	414,600,000	Dinas Pendidikan			
2 22																	
2 22																	
2 22 008	<b>PROGRAM PENYELENGGARAAN KEISTIMEWAAN YOGYAKARTA URUSAN KEBUDAYAAN</b>	Persentase lembaga PAUD yang menerapkan pengasuhan peserta didik berbasis budaya; Persentase Sekolah Dasar (SD) yang menerapkan muatan lokal berbasis budaya; Persentase Sekolah Menengah Pertama (SMP) yang menerapkan muatan lokal berbasis budaya	16,79; 18,49; 100 persen	16,79; 18,49; 100 persen	750,000,000	0	0	0	0	0	0	16,79; 18,49; 100 persen	500,000,000				
2 22 008 5.08	<b>Pendidikan Berbasis Budaya</b>	Jumlah PAUD, SD dan SMP yang melaksanakan pendidikan Berbasis Budaya	Lembaga	Lembaga	750,000,000	0	0	0	0	0	0	399 Lembaga	500,000,000				

Kode	Urusan/ Bidang Urusan/ Program/ Kegiatan/ Sub Kegiatan	Indikator Program/ Kegiatan/ Sub Kegiatan	Target Akhir Periode RPJMD	Realisasi Capaian RKPD Tahun 2021	Praktikan Capaian Target RKPD Tahun 2022	Capaian Kinerja dan Kerangka Pendanaan				Kelompok Sasaran	Praktiraan Maju Rencana Tahun 2024		Perangkat Daerah Penanggung Jawab				
						Target 2023		Pagu Indikatif			Lokasi	Sumber Dana		Prioritas		Target	Pagu Indikatif
						Semula	Menjadi	RKPD 2023	APBD 2023					Nasional	Daerah		
						3 Laporan	3 Laporan	RKPD 2023	RKPD 2023								
2 22 008 5.08 001	Pembinaan Muatan Lokal	Jumlah Laporan Hasil Pembinaan Muatan Lokal			3 Laporan	3 Laporan	750,000,000	0	Kab. Gunungkidul, Semua Kecamatan, Semua Kelurahan	Dana Keistimewaan DIY		Peningkatan Kualitas SDM	3 Laporan	500,000,000	Dinas Pendidikan		
<b>1 01</b>	<b>URUSAN PEMERINTAHAN WAJIB YANG BERKAITAN DENGAN PELAYANAN DASAR</b>																
<b>1 01</b>	<b>URUSAN PEMERINTAHAN BIDANG PENDIDIKAN</b>																
<b>1 01 001</b>	<b>PROGRAM PENUNJANG URUSAN PEMERINTAHAN DAERAH KABUPATEN/KOTA</b>	Persentase pemenuhan penunjang urusan pemerintah daerah kabupaten teriaksama dengan baik	persen		100 persen	100 persen				<b>499,999,929</b>	<b>589,862,619</b>	<b>582,762,619</b>		<b>736,550,000</b>			
<b>1 01 001 2.06</b>	<b>Administrasi Umum Perangkat Daerah</b>	Indeks Administrasi Umum Perangkat Daerah	indeks		29955 indeks	29955 indeks				<b>58,206,750</b>	<b>49,469,250</b>	<b>49,469,250</b>		<b>19,000,000</b>			
1 01 001 2.06 001	Penyediaan Komponen Instalasi Listrik/Penerangan Bangunan Kantor	Jumlah Paket Komponen Instalasi Listrik/Penerangan Kantor yang Disediakan	persen		1 Paket	1 Paket	6,884,500	6,884,500	Kab. Gunungkidul, Wonosari, Balerharjo	Dana Transfer Umum-Dana Alokasi Umum	Meningkatkan Sumber Daya Manusia Yang Berkualitas Dan Berdaya Saing		Peningkatan Kualitas SDM	1 Paket	1,000,000	Dinas Pendidikan	
1 01 001 2.06 002	Penyediaan Peralatan dan Perlengkapan Kantor	Jumlah Paket Peralatan dan Perlengkapan Kantor yang Disediakan	persen		1 Paket	1 Paket	23,863,500	21,190,000	Kab. Gunungkidul, Wonosari, Balerharjo	Dana Transfer Umum-Dana Alokasi Umum	Meningkatkan Sumber Daya Manusia Yang Berkualitas Dan Berdaya Saing		Peningkatan Kualitas SDM	1 Paket	5,000,000	Dinas Pendidikan	
1 01 001 2.06 003	Penyediaan Peralatan Rumah Tangga	Jumlah Paket Peralatan Rumah Tangga yang Disediakan	persen		1 Paket	1 Paket	3,504,750	3,504,750	Kab. Gunungkidul, Wonosari, Balerharjo	Dana Transfer Umum-Dana Alokasi Umum	Meningkatkan Sumber Daya Manusia Yang Berkualitas Dan Berdaya Saing		Peningkatan Kualitas SDM	1 Paket	4,000,000	Dinas Pendidikan	
1 01 001 2.06 005	Penyediaan Barang Cetak dan Penggandaan	Jumlah Paket Barang Cetak dan Penggandaan yang Disediakan	persen		1 Paket	1 Paket	10,190,000	10,190,000	Kab. Gunungkidul, Wonosari, Balerharjo	Dana Transfer Umum-Dana Alokasi Umum	Meningkatkan Sumber Daya Manusia Yang Berkualitas Dan Berdaya Saing		Peningkatan Kualitas SDM	1 Paket	5,000,000	Dinas Pendidikan	
1 01 001 2.06 006	Penyediaan Bahan Perundang-undangan	Jumlah Dokumen Bahan Bacaan dan Peraturan Perundang-undangan yang Disediakan	persen		2 Dokumen	2 Dokumen	1,440,000	1,440,000	Kab. Gunungkidul, Wonosari, Balerharjo	Dana Transfer Umum-Dana Alokasi Umum	Meningkatkan Sumber Daya Manusia Yang Berkualitas Dan Berdaya Saing		Peningkatan Kualitas SDM	2 Dokumen	1,500,000	Dinas Pendidikan	

Kode	Urusan/ Bidang Urusan/ Program/ Kegiatan/ Sub Kegiatan	Indikator Program/ Kegiatan/ Sub Kegiatan	Target Akhir Periode RPJMD	Realisasi Capaian RKPD Tahun 2021	Praktoran Capaian Target RKPD Tahun 2022	Capaian Kinerja dan Kerangka Pendanaan				Kelompok Sasaran		Praktoran Maju Rencana Tahun 2024		Perangkat Daerah Penanggung Jawab		
						Target 2023		Pagu Indikatif		Lokasi	Sumber Dana	Prioritas			Target	Pagu Indikatif
						Semula	Menjadi	RKPD 2023	APBD 2023			RKPD 2023	RKPD 2023 Perubahan			
						1 Laporan	1 Laporan									
1 01 001 2.06 009	Penyelenggaraan Rapat Koordinasi dan Konsultasi SKPD	Jumlah Laporan Penyelenggaraan Rapat Koordinasi dan Konsultasi SKPD			1 Laporan	1 Laporan	12,324,000	6,260,000	6,260,000	Kab. Gunungkidul, Wonosari, Balerharjo	Dana Transfer Umum-Dana Alokasi Umum	Meningkatkan Sumber Daya Manusia Yang Berkualitas Dan Berdaya Saing	Peningkatan Kualitas SDM	1 Laporan	2,500,000	Dinas Pendidikan
1 01 001 2.08	<b>Penyediaan Jasa Penunjang Urusan Pemerintahan Daerah</b>	Indeks Penyediaan Jasa Penunjang Urusan Pemerintahan Daerah	Indeks		201 indeks	201 indeks	<b>52,709,904</b>	<b>52,709,904</b>	<b>52,709,904</b>					201 indeks	<b>61,200,000</b>	
1 01 001 2.08 002	Penyediaan Jasa Komunikasi, Sumber Daya Air dan Listrik	Jumlah Penyediaan Jasa Komunikasi, Sumber Daya Air dan Listrik yang Disediakan			12 Bulan	12 Bulan	52,709,904	52,709,904	52,709,904	Kab. Gunungkidul, Wonosari, Balerharjo	Dana Transfer Umum-Dana Alokasi Umum	Meningkatkan Sumber Daya Manusia Yang Berkualitas Dan Berdaya Saing	Peningkatan Kualitas SDM	12 Bulan	61,200,000	Dinas Pendidikan
1 01 001 2.09	<b>Pemeliharaan Barang Milik Daerah Penunjang Urusan Pemerintahan Daerah</b>	Indeks Pemeliharaan Barang Milik Daerah Penunjang Urusan Pemerintahan Daerah	Indeks		44 indeks	44 indeks	<b>31,800,000</b>	<b>38,900,000</b>	<b>31,800,000</b>					44 indeks	<b>26,850,000</b>	
1 01 001 2.09 002	Penyediaan Jasa Pemeliharaan, Biaya Pemeliharaan, Pajak dan Perizinan Kendaraan Dinas Operasional atau Lapangan	Jumlah Kendaraan Dinas Operasional atau Lapangan yang Dipelihara dan Perizinan dibayarkan Pajak dan Perizannya			1 Unit	1 Unit	21,400,000	28,500,000	21,400,000	Kab. Gunungkidul, Wonosari, Balerharjo	Dana Transfer Umum-Dana Alokasi Umum	Meningkatkan Sumber Daya Manusia Yang Berkualitas Dan Berdaya Saing	Peningkatan Kualitas SDM	1 Unit	8,500,000	Dinas Pendidikan
1 01 001 2.09 006	Pemeliharaan Peralatan dan Mesin Lainnya	Jumlah Peralatan dan Mesin Lainnya yang Dipelihara			18 Unit	18 Unit	7,400,000	7,400,000	7,400,000	Kab. Gunungkidul, Wonosari, Balerharjo	Dana Transfer Umum-Dana Alokasi Umum	Meningkatkan Sumber Daya Manusia Yang Berkualitas Dan Berdaya Saing	Peningkatan Kualitas SDM	18 Unit	14,850,000	Dinas Pendidikan
1 01 001 2.09 010	Pemeliharaan/Rehabilitasi Sarana dan Prasarana Gedung Kantor atau Bangunan Lainnya yang Dipelihara/Direhabilitasi	Jumlah Sarana dan Prasarana Gedung Kantor atau Bangunan Lainnya yang Dipelihara/Direhabilitasi			10 Unit	10 Unit	3,000,000	3,000,000	3,000,000	Kab. Gunungkidul, Wonosari, Balerharjo	Dana Transfer Umum-Dana Alokasi Umum	Meningkatkan Sumber Daya Manusia Yang Berkualitas Dan Berdaya Saing	Peningkatan Kualitas SDM	10 Unit	3,500,000	Dinas Pendidikan
1 01 002	<b>PROGRAM PENGELOLAAN PENDIDIKAN</b>						<b>357,283,275</b>	<b>448,783,465</b>	<b>448,783,465</b>						<b>629,500,000</b>	
1 01 002 2.03	<b>Pengelolaan Anak Usia Dini (PAUD)</b>						<b>0</b>	<b>12,600,000</b>	<b>12,600,000</b>						<b>0</b>	

Kode	Urusan/ Bidang Urusan/ Program/ Kegiatan/ Sub Kegiatan	Indikator Program/ Kegiatan/ Sub Kegiatan	Target Akhir Periode RPJMD	Realisasi Capaian RKPJ Tahun 2021	Praktikan Capaian Target RKPJ Tahun 2022	Target 2023			Pagu Indikatif		Capaian Kinerja dan Kerangka Pendanaan			Praktiraan Maju Rencana Tahun 2024		Perangkat Daerah Penanggung Jawab	
						Semula	Menjadi	RKPJ 2023	APBD 2023	RKPJ 2023 Perubahan	Lokasi	Prioritas		Kelompok Sasaran	Target		Pagu Indikatif
												Nasional	Daerah				
1 01 002 2.03 013	Penyenggaraan Proses Belajar PAUD	Jumlah Peserta Didik PAUD yang Mengikuti Proses Belajar	30 Peserta Didik		30 Peserta Didik	0	12.600,000	12.600,000	12.600,000	Kab. Gunungkidul, Semua Kecamatan, Semua Kelurahan	Dana Transfer Umum-Dana Alokasi Umum	Peningkatan Kualitas SDM	30 Peserta Didik		0	Dinas Pendidikan	
1 01 002 2.04	<b>Pengelolaan Pendidikan Nonformal/Kesetaraan</b>	Jumlah Satuan Pendidikan Non Formal yang terakreditasi	3 Lembaga		3 Lembaga	357,283,275	436,183,465	436,183,465	436,183,465				3 Lembaga	629,500,000			
1 01 002 2.04 012	Penyelenggaraan Proses Belajar Nonformal/Kesetaraan	Jumlah Peserta Didik yang Mengikuti Proses Belajar	30 Peserta Didik		30 Peserta Didik	357,283,275	339,883,465	339,883,465	339,883,465	Kab. Gunungkidul, Wonosari, Bateharjo	Dana Transfer Umum-Dana Alokasi Umum	Meningkatkan Sumber Daya Manusia Yang Berkualitas Dan Berdaya Saing	30 Peserta Didik	629,500,000		Dinas Pendidikan	
1 01 002 2.04 017	Pengelolaan Dana BOP Sekolah Nonformal/Kesetaraan	Jumlah Sekolah Nonformal/Kesetaraan yang Mengelola Dana BOP	1 Satuan Pendidikan		1 Satuan Pendidikan	0	96,300,000	96,300,000	96,300,000	Kab. Gunungkidul, Wonosari, Wonosari	Dana Transfer Khusus-Dana Alokasi Khusus Non Fisik	Peningkatan Kualitas SDM	1 Satuan Pendidikan		0	Dinas Pendidikan	
1 02		<b>URUSAN PEMERINTAHAN WAJIB YANG BERKAITAN DENGAN PELAYANAN DASAR</b>	137,781,463,654		137,781,463,654		139,198,580,517	139,198,580,517	163,588,467,699					147,705,986,493			
1 02 001	<b>PROGRAM PENUNJANG URUSAN PEMERINTAHAN DAERAH KABUPATEN/KOTA</b>	Persentase pemenuhan penunjang urusan pemerintahan daerah kabupaten (akumulasi capaian kegiatan)	100 persen		100 persen		73,096,507,893	73,096,507,893	91,002,269,580					96,794,924,493			
1 02 001 2.01	<b>Perencanaan, Penganggaran, dan Evaluasi Kinerja Perangkat Daerah</b>	Jumlah akumulasi capaian sub kegiatan dari kegiatan Perencanaan, Penganggaran, dan Evaluasi Kinerja Perangkat Daerah	7 Sub kegiatan		7 Sub kegiatan	130,590,000	113,875,000	113,875,000	112,925,000					102,422,000			
1 02 001 2.01 001	Penyusunan Dokumen Perencanaan Perangkat Daerah	Jumlah Dokumen Perencanaan Perangkat Daerah	3 Dokumen		3 Dokumen	53,405,000	39,035,000	39,035,000	38,725,000	Kab. Gunungkidul, Semua Kecamatan, Semua Kelurahan	Dana Transfer Umum-Dana Alokasi Umum	Meningkatkan Sumber Daya Manusia Yang Berkualitas Dan Berdaya Saing	3 Dokumen		0	Dinas Kesehatan	
1 02 001 2.01 002	Koordinasi dan Penyusunan Dokumen RKA-SKPD	Jumlah Dokumen RKA-SKPD dan Laporan Hasil Koordinasi Penyusunan Dokumen RKA-SKPD	1 Dokumen		1 Dokumen	46,635,000	45,865,000	45,225,000	45,225,000	Kab. Gunungkidul, Semua Kecamatan, Semua Kelurahan	Dana Transfer Umum-Dana Alokasi Umum	Meningkatkan Sumber Daya Manusia Yang Berkualitas Dan Berdaya Saing	1 Dokumen		0	Dinas Kesehatan	

Kode	Urusan/ Bidang Urusan/ Program/ Kegiatan/ Sub Kegiatan	Indikator Program/ Kegiatan/ Sub Kegiatan	Target Akhir Periode RPJMD	Realisasi Capaian RKPD Tahun 2021	Praktikan Capaian Target RKPD Tahun 2022	Capaian Kinerja dan Kerangka Pendanaan				Kelompok Sasaran		Praktiran Maju Rencana Tahun 2024		Perangkat Daerah Penanggung Jawab		
						Target 2023		Pagu Indikatif		Lokasi	Sumber Dana	Prioritas			Target	Pagu Indikatif
						Semula	Menjadi	RKPD 2023	APBD 2023			RKPD 2023 Perubahan	Nasional			
1 02 001 2.01 003	Koordinasi dan Penyusunan Dokumen Perubahan RKA-SKPD	Jumlah Dokumen Perubahan RKA-SKPD dan Laporan Hasil Koordinasi Penyusunan Dokumen Perubahan RKA-SKPD			1 Dokumen	1 Dokumen	3,150,000	3,150,000	3,150,000	Kab. Gunungkidul, Semua Kecamatan, Semua Kelurahan	Dana Transfer Umum-Dana Alokasi Umum	Meningkatkan Sumber Daya Manusia Yang Berkualitas Dan Berdaya Saing	Peningkatan Kualitas SDM	1 Dokumen	1,103,000	Dinas Kesehatan
1 02 001 2.01 004	Koordinasi dan Penyusunan DPA-SKPD	Jumlah Dokumen DPA-SKPD dan Laporan Hasil Koordinasi Penyusunan Dokumen DPA-SKPD			2 Dokumen	2 Dokumen	3,150,000	3,150,000	3,150,000	Kab. Gunungkidul, Semua Kecamatan, Semua Kelurahan	Dana Transfer Umum-Dana Alokasi Umum	Meningkatkan Sumber Daya Manusia Yang Berkualitas Dan Berdaya Saing	Peningkatan Kualitas SDM	2 Dokumen	3,308,000	Dinas Kesehatan
1 02 001 2.01 005	Koordinasi dan Penyusunan Perubahan DPA-SKPD	Jumlah Dokumen Perubahan DPA-SKPD dan Laporan Hasil Koordinasi Penyusunan Dokumen Perubahan DPA-SKPD			2 Dokumen	2 Dokumen	3,150,000	3,150,000	3,150,000	Kab. Gunungkidul, Semua Kecamatan, Semua Kelurahan	Dana Transfer Umum-Dana Alokasi Umum	Meningkatkan Sumber Daya Manusia Yang Berkualitas Dan Berdaya Saing	Peningkatan Kualitas SDM	2 Dokumen	1,103,000	Dinas Kesehatan
1 02 001 2.01 006	Koordinasi dan Penyusunan Laporan Capaian Kinerja dan Ikhtisar Realisasi Kinerja SKPD	Jumlah Laporan Capaian Kinerja dan Ikhtisar Realisasi Kinerja SKPD dan Laporan Hasil Koordinasi Penyusunan Laporan Capaian Kinerja dan Ikhtisar Realisasi Kinerja SKPD			21 Laporan	21 Laporan	10,500,000	8,925,000	8,925,000	Kab. Gunungkidul, Semua Kecamatan, Semua Kelurahan	Dana Transfer Umum-Dana Alokasi Umum	Meningkatkan Sumber Daya Manusia Yang Berkualitas Dan Berdaya Saing	Peningkatan Kualitas SDM	21 Laporan	11,025,000	Dinas Kesehatan
1 02 001 2.01 007	Evaluasi Kinerja Perangkat Daerah	Jumlah Laporan Evaluasi Kinerja Perangkat Daerah			4 Laporan	4 Laporan	10,600,000	10,600,000	10,600,000	Kab. Gunungkidul, Semua Kecamatan, Semua Kelurahan	Dana Transfer Umum-Dana Alokasi Umum	Meningkatkan Sumber Daya Manusia Yang Berkualitas Dan Berdaya Saing	Peningkatan Kualitas SDM	4 Laporan	11,576,000	Dinas Kesehatan
1 02 001 2.02	<b>Administrasi Keuangan Perangkat Daerah</b>	Jumlah akumulasi capaian sub kegiatan dari kegiatan administrasi keuangan Perangkat Daerah	Sub kegiatan	Sub kegiatan	3 Sub kegiatan	3 Sub kegiatan	88,278,067,513	71,530,611,993	89,507,573,680					3 Sub kegiatan	<b>91,761,643,493</b>	
		Jumlah Orang yang Menerima Gaji dan Tunjangan ASN	13230 Orang/bulan	13230 Ora ng/bulan	13230 Ora ng/bulan	13230 Ora ng/bulan				Kab. Gunungkidul, Semua Kecamatan, Semua Kelurahan	Dana Transfer Umum-Dana Alokasi Umum			13230 Oran g/bulan		

Kode	Urusan/ Bidang/ Urusan/ Program/ Kegiatan/ Sub Kegiatan	Indikator Program/ Kegiatan/ Sub Kegiatan	Target Akhir Periode RPJMD	Realisasi Capaian RKPD Tahun 2021	Praktoran Capaian Target RKPD Tahun 2022	Capaian Kinerja dan Kerangka Pendanaan				Praktoran Maju Rencana Tahun 2024			Perangkat Daerah Penanggung Jawab				
						Target 2023		Pagu Indikatif		Lokasi	Sumber Dana	Prioritas		Kelompok Sasaran	Target	Pagu Indikatif	
						Semula	Menjadi	RKPD 2023	APBD 2023			RKPD 2023 Perubahan					Nasional
1 02 001 2.02 001	Penyediaan Gaji dan Tunjangan ASN					88,116,137,513	71,398,886,993	89,376,448,680	DAU Tambahan Dukung Pendanaan atas Kebijakan Penggajian Pegawai Pemeliharaan dengan Perjanjian Kerja DAK Fisik- Bidang Pendidikan-Reguler-SD	Meningkatkan Sumber Daya Manusia Yang Berkualitas Dan Berdaya Saing	Peningkatan Kualitas SDM	dinas kesehatan	1 Laporan	91,580,503,493	Dinas Kesehatan		
1 02 001 2.02 005	Koordinasi dan Penyusunan Laporan Keuangan Akhir Tahun SKPD	Jumlah Laporan Keuangan Akhir Tahun SKPD dan Laporan Hasil Koordinasi Penyusunan Laporan Keuangan Akhir Tahun SKPD	1 Laporan		1 Laporan	5,780,000	4,445,000	4,445,000	Dana Transfer Umum-Dana Alokasi Umum	Meningkatkan Sumber Daya Manusia Yang Berkualitas Dan Berdaya Saing	Peningkatan Kualitas SDM	dinas kesehatan	1 Laporan	6,372,000	Dinas Kesehatan		
1 02 001 2.02 007	Koordinasi dan Penyusunan Laporan Keuangan Bulanan/ Triwulanan/ Semesteran SKPD	Jumlah Laporan Bulanan/ Triwulanan/ Semesteran SKPD dan Laporan Koordinasi Penyusunan Laporan Keuangan Bulanan/ Triwulanan/ Semesteran SKPD	13 Laporan		13 Laporan	156,150,000	127,280,000	126,680,000	Dana Transfer Umum-Dana Alokasi Umum	Meningkatkan Sumber Daya Manusia Yang Berkualitas Dan Berdaya Saing	Peningkatan Kualitas SDM	dinas kesehatan	13 Laporan	174,768,000	Dinas Kesehatan		
1 02 001 2.05	Administrasi Kepegawaian Perangkat Daerah	Jumlah akumulasi capaian sub kegiatan dari kegiatan administrasi kepegawaian Perangkat Daerah terpenuhi	Sub kegiatan		Sub kegiatan	44,750,000	52,300,000	28,550,000					2 Sub kegiatan	49,006,000			
1 02 001 2.05 003	Pendataan dan Pengolahan Administrasi Kepegawaian	Jumlah Dokumen Pendataan dan Pengolahan Administrasi Kepegawaian	7 Dokumen		7 Dokumen	34,750,000	42,300,000	24,550,000	Dana Transfer Umum-Dana Alokasi Umum	Meningkatkan Sumber Daya Manusia Yang Berkualitas Dan Berdaya Saing	Peningkatan Kualitas SDM	dinas kesehatan	7 Dokumen	37,981,000	Dinas Kesehatan		
1 02 001 2.05 009	Pendidikan dan Pelatihan Pegawai Berdasarakan Tugas dan Fungsi	Jumlah Pegawai Berdasarakan Tugas dan Fungsi yang Mengikuti Pendidikan dan Pelatihan	10 Orang		10 Orang	10,000,000	10,000,000	4,000,000	Dana Transfer Umum-Dana Alokasi Umum	Meningkatkan Sumber Daya Manusia Yang Berkualitas Dan Berdaya Saing	Peningkatan Kualitas SDM	dinas kesehatan	1 Orang	11,025,000	Dinas Kesehatan		



Kode	Urusan/ Bidang/ Urusan/ Program/ Kegiatan/ Sub Kegiatan	Indikator Program/ Kegiatan/ Sub Kegiatan	Target Akhir Periode RPJMD	Realisasi Capaian RKPD Tahun 2021	Praktikan Capaian Target RKPD Tahun 2022	Capaian Kinerja dan Kerangka Pendanaan				Kelompok Sasaran			Praktiraan Maju Rencana Tahun 2024		Perangkat Daerah Penanggung Jawab			
						Target 2023		Pagu Indikatif		Lokasi	Sumber Dana	Prioritas		Target		Pagu Indikatif		
						Semula	Menjadi	RKPD 2023	APBD 2023			RKPD 2023	RKPD 2023				Nasional	Daerah
						5 Sub kegiatan	5 Sub kegiatan	337,418,000	365,254,000			324,714,000	498 Dokumen				5 Sub kegiatan	5 Sub kegiatan
1 02 001 2.06	Administrasi Umum Perangkat Daerah	Jumlah akumulasi capaian sub kegiatan dari kegiatan administrasi umum Perangkat Daerah terpenuhi	Sub kegiatan		Sub kegiatan	5 Sub kegiatan	337,418,000	365,254,000	324,714,000	Kab. Gunungkidul, Semua Kecamatan, Semua Kelurahan	Dana Transfer Umum-Dana Alokasi Umum	Meningkatkan Sumber Daya Manusia Yang Berkualitas Dan Berdaya Saing	Peningkatan Kualitas SDM	5 Sub kegiatan	4,072,120,000	Dinas Kesehatan		
1 02 001 2.06 001	Penyediaan Komponen Instalasi Listrik/Penerangan Bangunan Kantor	Jumlah Paket Komponen Instalasi Listrik/Penerangan Bangunan Kantor yang Disediakan				10 Paket	10,000,000	10,000,000	5,000,000	Kab. Gunungkidul, Semua Kecamatan, Semua Kelurahan	Dana Transfer Umum-Dana Alokasi Umum	Meningkatkan Sumber Daya Manusia Yang Berkualitas Dan Berdaya Saing	Peningkatan Kualitas SDM	5 Paket	11,025,000	Dinas Kesehatan		
1 02 001 2.06 002	Penyediaan Peralatan dan Perlengkapan Kantor	Jumlah Paket Peralatan dan Perlengkapan Kantor yang Disediakan				45 Paket	181,119,000	221,109,000	205,359,000	Kab. Gunungkidul, Semua Kecamatan, Semua Kelurahan	Dana Transfer Umum-Dana Alokasi Umum	Meningkatkan Sumber Daya Manusia Yang Berkualitas Dan Berdaya Saing	Peningkatan Kualitas SDM	45 Paket	3,943,022,000	Dinas Kesehatan		
1 02 001 2.06 005	Penyediaan Barang Cetak dan Penggandaan	Jumlah Paket Barang Cetak dan Penggandaan yang Disediakan				6 Paket	20,000,000	20,000,000	23,977,000	Kab. Gunungkidul, Semua Kecamatan, Semua Kelurahan	Dana Transfer Umum-Dana Alokasi Umum	Meningkatkan Sumber Daya Manusia Yang Berkualitas Dan Berdaya Saing	Peningkatan Kualitas SDM	6 Paket	16,538,000	Dinas Kesehatan		
1 02 001 2.06 006	Penyediaan Bahan Bacaan dan Peraturan Perundang-undangan	Jumlah Dokumen Bahan Becaan dan Peraturan Perundang-Undangan yang Disediakan				498 Dokumen	1,200,000	1,200,000	1,200,000	Kab. Gunungkidul, Semua Kecamatan, Semua Kelurahan	Dana Transfer Umum-Dana Alokasi Umum	Meningkatkan Sumber Daya Manusia Yang Berkualitas Dan Berdaya Saing	Peningkatan Kualitas SDM	498 Dokumen	1,323,000	Dinas Kesehatan		
1 02 001 2.06 009	Penyelenggaraan Rapat Koordinasi dan Konsultasi SKPD	Jumlah Laporan Penyelenggaraan Rapat Koordinasi dan Konsultasi SKPD				5 Laporan	125,099,000	112,945,000	89,178,000	Kab. Gunungkidul, Semua Kecamatan, Semua Kelurahan	Dana Transfer Umum-Dana Alokasi Umum	Meningkatkan Sumber Daya Manusia Yang Berkualitas Dan Berdaya Saing	Peningkatan Kualitas SDM	5 Laporan	100,212,000	Dinas Kesehatan		
1 02 001 2.07	Pengadaan Barang Milik Daerah Penunjang Urusan Pemerintah Daerah	Jumlah akumulasi capaian sub kegiatan dari kegiatan pengadaan barang milik daerah penunjang urusan pemerintah terlaksana	Sub kegiatan		Sub kegiatan	1 Sub kegiatan	20,000,000	0	0					1 Sub kegiatan	0			

Kode	Urusan/ Bidang Urusan/ Program/ Kegiatan/ Sub Kegiatan	Indikator Program/ Sub Kegiatan/ Sub Kegiatan	Target Akhir Periode RPJMD	Realisasi Capaian RKPJ Tahun 2021	Praktoran Capaian Target RKPJ Tahun 2022	Capaian Kinerja dan Kerangka Pendanaan				Kelompok Sasaran			Praktoran Maju Rencana Tahun 2024		Perangkat Daerah Penanggung Jawab		
						Target 2023		Pagu Indikatif		Lokasi	Sumber Dana	Prioritas		Target		Pagu Indikatif	
						Semula	Menjadi	RKPD 2023	APBD 2023			RKPD 2023	RKPD 2023				Nasional
						1 Unit	1 Unit										
1 02 001 2.07 005	Pengadaan Mebel	Jumlah Paket Mebel yang Disediakan				1 Unit	1 Unit	RKPD 2023	APBD 2023	RKPD 2023 Perubahan	Kab. Gunungkidul, Semua Kecamatan, Semua Kelurahan	Dana Transfer Umum-Dana Alokasi Umum	Meningkatkan Sumber Daya Manusia Yang Berkualitas Dan Berdaya Saing	Peningkatan Kualitas SDM	1 Unit		Dinas Kesehatan
1 02 001 2.08	<b>Penyediaan Jasa Penunjang Urusan Pemerintahan Daerah</b>	Jumlah akumulasi capaian sub kegiatan dari kegiatan Penyediaan jasa penunjang urusan pemerintah daerah terpenuhi	Sub kegiatan		Sub kegiatan	3 Sub kegiatan	3 Sub kegiatan	374,169,700	357,433,900	354,573,900					3 Sub kegiatan	384,773,000	
1 02 001 2.08 001	Penyediaan Jasa Surat Menyurat	Jumlah Laporan Penyediaan Jasa Surat Menyurat				12 Laporan	12 Laporan	1,000,000	3,160,000	1,800,000	Kab. Gunungkidul, Semua Kecamatan, Semua Kelurahan	Dana Transfer Umum-Dana Alokasi Umum	Meningkatkan Sumber Daya Manusia Yang Berkualitas Dan Berdaya Saing	Peningkatan Kualitas SDM	12 Laporan	1,103,000	Dinas Kesehatan
1 02 001 2.08 002	Penyediaan Jasa Komunikasi, Sumber Daya Air dan Listrik	Jumlah Laporan Penyediaan Jasa Komunikasi, Sumber Daya Air dan Listrik yang Disediakan				212 Laporan	212 Laporan	283,198,500	254,277,500	252,777,500	Kab. Gunungkidul, Semua Kecamatan, Semua Kelurahan	Dana Transfer Umum-Dana Alokasi Umum	Meningkatkan Sumber Daya Manusia Yang Berkualitas Dan Berdaya Saing	Peningkatan Kualitas SDM	212 Laporan	284,445,000	Dinas Kesehatan
1 02 001 2.08 004	Penyediaan Jasa Pelayanan Umum Kantor	Jumlah Laporan Penyediaan Jasa Pelayanan Umum Kantor yang Disediakan				2 Laporan	2 Laporan	89,971,200	99,996,400	99,996,400	Kab. Gunungkidul, Semua Kecamatan, Semua Kelurahan	Dana Transfer Umum-Dana Alokasi Umum	Meningkatkan Sumber Daya Manusia Yang Berkualitas Dan Berdaya Saing	Peningkatan Kualitas SDM	2 Laporan	99,225,000	Dinas Kesehatan
1 02 001 2.09	<b>Pemeliharaan Barang Milik Daerah Penunjang Urusan Pemerintahan Daerah</b>	Jumlah akumulasi capaian sub kegiatan dari kegiatan pemeliharaan Barang Milik Daerah Penunjang Urusan Pemerintahan Daerah terpelihara	Sub kegiatan		Sub kegiatan	5 Sub kegiatan	5 Sub kegiatan	532,640,000	677,033,000	673,933,000					5 Sub kegiatan	424,960,000	

Kode	Urusan/ Bidang/ Urusan/ Program/ Kegiatan/ Sub Kegiatan	Indikator Program/ Kegiatan/ Sub Kegiatan	Target Akhir Periode RPJMD	Realisasi Capaian RKPD Tahun 2021	Prakiraan Capaian Target RKPD Tahun 2022	Capaian Kinerja dan Kerangka Pendanaan						Kelompok Sasaran	Prakiraan Maju Rencana Tahun 2024		Perangkat Daerah Penanggung Jawab				
						Target 2023		Pagu Indikatif		Lokasi	Sumber Dana		Prioritas			Target	Pagu Indikatif		
						Semula	Menjadi	RKKPD 2023	APBD 2023				RKKPD 2023	RKKPD 2023 Perubahan				Nasional	Daerah
1 02 001 2.09 002	Penyediaan Jasa Pemeliharaan, Biaya Pemeliharaan, Pajak dan Perizinan Kendaraan Dinas Operasional atau Lapangan	Jumlah Kendaraan Dinas Operasional atau Lapangan yang Dipelihara dan Perizinannya				47 Unit	47 Unit	199,800,000	342,200,000	346,600,000	Kab. Gunungkidul, Semua Kecamatan, Semua Kelurahan	Dana Transfer Umum-Dana Alokasi Umum	Meningkatkan Sumber Daya Manusia Yang Berkualitas Dan Berdaya Saing	Peningkatan Kualitas SDM	47 Unit	176,400,000	Dinas Kesehatan		
1 02 001 2.09 005	Pemeliharaan Mebel	Jumlah Mebel yang Dipelihara				75 Unit	60 Unit	10,000,000	7,500,000	3,000,000	Kab. Gunungkidul, Semua Kecamatan, Semua Kelurahan	Dana Transfer Umum-Dana Alokasi Umum	Meningkatkan Sumber Daya Manusia Yang Berkualitas Dan Berdaya Saing	Peningkatan Kualitas SDM	60 Unit	13,230,000	Dinas Kesehatan		
1 02 001 2.09 006	Pemeliharaan Peralatan dan Mesin Lainnya	Jumlah Peralatan dan Mesin Lainnya yang Dipelihara				150 Unit	150 Unit	25,000,000	32,020,000	32,020,000	Kab. Gunungkidul, Semua Kecamatan, Semua Kelurahan	Dana Transfer Umum-Dana Alokasi Umum	Meningkatkan Sumber Daya Manusia Yang Berkualitas Dan Berdaya Saing	Peningkatan Kualitas SDM	150 Unit	22,050,000	Dinas Kesehatan		
1 02 001 2.09 009	Pemeliharaan/Rehabilitasi Gedung Kantor dan Bangunan Lainnya	Jumlah Gedung Kantor dan Bangunan Lainnya yang Dipelihara/Direhabilitasi				2 Unit	2 Unit	282,840,000	280,313,000	280,313,000	Kab. Gunungkidul, Semua Kecamatan, Semua Kelurahan	Dana Transfer Umum-Dana Alokasi Umum	Meningkatkan Sumber Daya Manusia Yang Berkualitas Dan Berdaya Saing	Peningkatan Kualitas SDM	2 Unit	185,717,000	Dinas Kesehatan		
1 02 001 2.09 010	Pemeliharaan/Rehabilitasi Sarana dan Prasarana Gedung Kantor atau Bangunan Lainnya	Jumlah Sarana dan Prasarana Gedung Kantor atau Bangunan Lainnya				30 Unit	40 Unit	15,000,000	15,000,000	12,000,000	Kab. Gunungkidul, Semua Kecamatan, Semua Kelurahan	Dana Transfer Umum-Dana Alokasi Umum	Meningkatkan Sumber Daya Manusia Yang Berkualitas Dan Berdaya Saing	Peningkatan Kualitas SDM	40 Unit	27,563,000	Dinas Kesehatan		
1 02 002	<b>PROGRAM PEMENUHAN UPAYA KESEHATAN PERORANGAN DAN UPAYA KESEHATAN MASYARAKAT</b>	Persentase faeses pemerintah yang terakreditasi dengan jenjang paripurna	persen			6,6 persen	6,6 persen	47,145,907,641	65,648,456,824	72,132,582,319				6,6 persen	49,402,141,000				
1 02 002 2.01	<b>Penyediaan Fasilitas Pelayanan Kesehatan untuk UKM dan UKP Daerah Kabupaten/Kota</b>	Jumlah akumulasi capaian sub kegiatan dari kegiatan pemenuhan fasilitas kesehatan untuk UKM dan UKP	Sub kegiatan			6 Sub kegiatan	6 Sub kegiatan	1,800,100,841	28,071,089,222	28,070,449,222				6 Sub kegiatan	7,049,380,000				

Kode	Urusan/ Bidang Urusan/ Program/ Kegiatan/ Sub Kegiatan	Indikator Program/ Kegiatan/ Sub Kegiatan	Target Akhir Periode RPJMD	Realisasi Capaian RKPD Tahun 2021	Praktoran Capaian Target RKPD Tahun 2022	Capaian Kinerja dan Kerangka Pendanaan				Kelompok Sasaran		Praktoran Maju Rencana Tahun 2024		Perangkat Daerah Penanggung Jawab				
						Target 2023		Pagu Indikatif		Lokasi	Sumber Dana	Prioritas			Target	Pagu Indikatif		
						Semula	Menjadi	RKPD 2023	APBD 2023			RKPD 2023	RKPD 2023 Perubahan				Nasional	Daerah
1 02 002 2.01 003	Pembangunan Fasilitas Kesehatan Lainnya	Jumlah Fasilitas Kesehatan Lainnya yang Dibangun				1 Unit	1 Unit	0	6,202,575,000	6,202,575,000	Kab. Gunungkidul, Semua Kecamatan, Semua Kelurahan	Dana Transfer Umum-Dana Alokasi Umum	Meningkatkan Sumber Daya Manusia Yang Berkualitas Dan Berdaya Saing	Peningkatan Kualitas SDM	1 Unit		0	Dinas Kesehatan
1 02 002 2.01 009	Rehabilitasi dan Pemeliharaan Puskesmas	Jumlah Sarana, Prasarana dan Alat Kesehatan yang Telah Dilakukan Rehabilitasi dan Pemeliharaan Oleh Puskesmas				1 Unit	1 Unit	266,824,000	266,824,000	266,824,000	Kab. Gunungkidul, Purwosari, Semua Kelurahan	Dana Transfer Umum-Dana Alokasi Umum	Meningkatkan Sumber Daya Manusia Yang Berkualitas Dan Berdaya Saing	Peningkatan Kualitas SDM	1 Unit		0	Dinas Kesehatan
1 02 002 2.01 012	Pengadaan Sarana Fasilitas Pelayanan Kesehatan	Jumlah Sarana di Fasilitas Pelayanan Kesehatan yang Disediakan				1 Unit	1 Unit	0	0	0	Kab. Gunungkidul, Semua Kecamatan, Semua Kelurahan	Dana Transfer Umum-Dana Alokasi Umum	Meningkatkan Sumber Daya Manusia Yang Berkualitas Dan Berdaya Saing	Peningkatan Kualitas SDM	1 Unit		0	Dinas Kesehatan
1 02 002 2.01 013	Pengadaan Prasarana dan Pendukung Fasilitas Pelayanan Kesehatan	Jumlah Prasarana Fasilitas Pelayanan Kesehatan yang Disediakan				8 Unit	8 Unit	63,037,000	1,144,292,000	1,144,052,000	Kab. Gunungkidul, Purwosari, Semua Kelurahan	Dana Transfer Umum-Dana Alokasi Umum	Meningkatkan Sumber Daya Manusia Yang Berkualitas Dan Berdaya Saing	Peningkatan Kualitas SDM	8 Unit		2,240,000,000	Dinas Kesehatan
1 02 002 2.01 014	Pengadaan Alat Penunjang Medik Fasilitas Pelayanan Kesehatan	Jumlah Alat Kesehatan/Alat Penunjang Medik Fasilitas Pelayanan Kesehatan yang Terpelihara Sesuai Standar				201 Unit	201 Unit	0	10,295,412,859	10,295,412,859	Kab. Gunungkidul, Semua Kecamatan, Semua Kelurahan	Dana Transfer Umum-Dana Alokasi Umum			201 Unit		0	Dinas Kesehatan

Kode	Urusan/ Bidang Urusan/ Program/ Kegiatan/ Sub Kegiatan	Indikator Program/ Kegiatan/ Sub Kegiatan	Target Akhir Periode RPJMD	Realisasi Capaian RKPD Tahun 2021	Prakiraan Capaian Target RKPD Tahun 2022	Capaian Kinerja dan Kerangka Pendanaan				Kelompok Sasaran			Prakiraan Maju Rencana Tahun 2024		Perangkat Daerah Penanggung Jawab	
						Target 2023		Pagu Indikatif		Lokasi	Sumber Dana	Prioritas		Target		Pagu Indikatif
						Semula	Menjadi	RKPD 2023	APBD 2023			RKPD 2023 Perubahan	Nasional			
1 02 002 2.01 016	Pengadaan Obat, Vaksin	Jumlah Obat dan Vaksin yang Disediakan	4 Paket	4 Paket	752,040,000	3,420,119,298	4,320,119,298	Kab. Gunungkidul, Semua Kecamatan, Semua Kelurahan	Dana Transfer Umum-Dana Alokasi Umum	Meningkatkan Sumber Daya Manusia Yang Berkualitas Dan Berdaya Saing	dinas kesehatan	4 Paket	1,653,750,000	Dinas Kesehatan		
1 02 002 2.01 017	Pengadaan Bahan Habis Pakai	Jumlah Bahan Habis Pakai yang Disediakan	7 Paket	7 Paket	512,793,000	6,529,442,065	5,629,442,065	Kab. Gunungkidul, Semua Kecamatan, Semua Kelurahan	Dana Transfer Umum-Dana Alokasi Umum	Meningkatkan Sumber Daya Manusia Yang Berkualitas Dan Berdaya Saing	dinas kesehatan	7 Paket	3,122,630,000	Dinas Kesehatan		
1 02 002 2.01 019	Pemeliharaan Prasarana dan Pendukung Fasilitas Pelayanan Kesehatan	Jumlah Prasarana Fasilitas Pelayanan Kesehatan yang Dilakukan Pemeliharaan	1 Paket	1 Paket	29,999,001	28,194,000	27,794,000	Kab. Gunungkidul, Semua Kecamatan, Semua Kelurahan	Dana Transfer Umum-Dana Alokasi Umum	Meningkatkan Sumber Daya Manusia Yang Berkualitas Dan Berdaya Saing	dinas kesehatan	1 Paket	30,000,000	Dinas Kesehatan		
1 02 002 2.01 021	Distribusi Alat Kesehatan, Obat, Vaksin, Bahan Medis Habis Pakai (BMHP), Makanan dan Minuman yang Didistribusikan ke Puskesmas serta Fasilitas Kesehatan Lainnya	Jumlah Distribusi Alat Kesehatan, Obat, Vaksin, Bahan Medis Habis Pakai (BMHP), Makanan dan Minuman yang Didistribusikan ke Puskesmas serta Fasilitas Kesehatan Lainnya	360 Paket	360 Paket	173,229,840	184,230,000	184,230,000	Kab. Gunungkidul, Semua Kecamatan, Semua Kelurahan	Dana Transfer Umum-Dana Alokasi Umum	Meningkatkan Sumber Daya Manusia Yang Berkualitas Dan Berdaya Saing	dinas kesehatan	360 Paket	3,000,000	Dinas Kesehatan		
1 02 002 2.02	Penyediaan Layanan Kesehatan untuk Rujukan Tingkat Daerah Kabupaten/Kota	Jumlah akumulasi capaian sub kegiatan dari kegiatan Penyediaan Layanan Kesehatan untuk UKM dan UKP Rujukan Tingkat Daerah Kabupaten/Kota	27 Sub Kegiatan	27 Sub Kegiatan	45,254,806,800	37,470,877,602	43,956,623,097					27 Sub Kegiatan	40,009,969,000			

Kode	Urusan/ Bidang/ Urusan/ Program/ Kegiatan/ Sub Kegiatan	Indikator Program/ Kegiatan/ Sub Kegiatan	Target Akhir Periode RPJMD	Realisasi Capaian RKPD Tahun 2021	Praktikan Capaian Target RKPD Tahun 2022	Capaian Kinerja dan kerangka Pendanaan				Kelompok Sasaran			Praktiraan Maju Rencana Tahun 2024		Perangkat Daerah Penanggung Jawab		
						Target 2023		Pagu Indikatif		Lokasi	Sumber Dana	Prioritas		Target		Pagu Indikatif	
						Semula	Menjadi	RKPD 2023	APBD 2023			RKPD 2023 Perubahan	Nasional				Daerah
1 02 002 2.02 001	Pengelolaan Pelayanan Kesehatan Ibu Hamil	Jumlah Ibu Hamil yang Mendapatkan Pelayanan Kesehatan Sesuai Standar				7790 Orang	7790 Oran	409,481,000	345,290,100	345,290,100	Kab. Gunungkidul, Semua Kecamatan, Semua Kelurahan	Dana Transfer Umum-Dana Alokasi Umum	Meningkatkan Sumber Daya Manusia Yang Berkualitas Dan Berdaya Saing	Peningkatan Kualitas SDM	7790 Orang	428,537,000	Dinas Kesehatan
1 02 002 2.02 002	Pengelolaan Pelayanan Kesehatan Ibu Bersalin	Jumlah Ibu Bersalin yang Mendapatkan Pelayanan Kesehatan Sesuai Standar				7158 Orang	7158 Oran	427,926,000	152,200,000	152,200,000	Kab. Gunungkidul, Semua Kecamatan, Semua Kelurahan	Dana Transfer Umum-Dana Alokasi Umum	Meningkatkan Sumber Daya Manusia Yang Berkualitas Dan Berdaya Saing	Peningkatan Kualitas SDM	7158 Orang	3,670,028,000	Dinas Kesehatan
1 02 002 2.02 003	Pengelolaan Pelayanan Kesehatan Bayi Baru Lahir	Jumlah Bayi Baru Lahir yang Mendapatkan Pelayanan Kesehatan Sesuai Standar				7161 Orang	7161 Oran	24,000,000	352,520,000	352,520,000	Kab. Gunungkidul, Semua Kecamatan, Semua Kelurahan	Dana Transfer Umum-Dana Alokasi Umum	Meningkatkan Sumber Daya Manusia Yang Berkualitas Dan Berdaya Saing	Peningkatan Kualitas SDM	7161 Orang	53,240,000	Dinas Kesehatan
1 02 002 2.02 004	Pengelolaan Pelayanan Kesehatan Balita	Jumlah Balita yang Mendapatkan Pelayanan Kesehatan Sesuai Standar				20409 Ora	20409 Ora	25,000,000	119,467,700	119,467,700	Kab. Gunungkidul, Semua Kecamatan, Semua Kelurahan	Dana Transfer Umum-Dana Alokasi Umum	Meningkatkan Sumber Daya Manusia Yang Berkualitas Dan Berdaya Saing	Peningkatan Kualitas SDM	20409 Oran	38,453,000	Dinas Kesehatan
1 02 002 2.02 005	Pengelolaan Pelayanan Kesehatan pada Usia Pendidikan Dasar	Jumlah Anak Usia yang Mendapatkan Pelayanan Kesehatan Sesuai Standar				50453 Ora	50453 Ora	54,500,000	54,500,000	54,500,000	Kab. Gunungkidul, Semua Kecamatan, Semua Kelurahan	Dana Transfer Umum-Dana Alokasi Umum	Meningkatkan Sumber Daya Manusia Yang Berkualitas Dan Berdaya Saing	Peningkatan Kualitas SDM	50453 Oran	88,751,000	Dinas Kesehatan
1 02 002 2.02 006	Pengelolaan Pelayanan Kesehatan pada Usia Produktif	Jumlah Penduduk Usia Produktif yang Mendapatkan Pelayanan Kesehatan Sesuai Standar				516023 Ora	516023 Ora	603,715,000	628,515,000	628,435,000	Kab. Gunungkidul, Semua Kecamatan, Semua Kelurahan	Dana Transfer Umum-Dana Alokasi Umum	Meningkatkan Sumber Daya Manusia Yang Berkualitas Dan Berdaya Saing	Peningkatan Kualitas SDM	516023 Ora	562,628,000	Dinas Kesehatan
1 02 002 2.02 007	Pengelolaan Pelayanan Kesehatan pada Usia Lanjut	Jumlah Penduduk Usia Lanjut yang Mendapatkan Pelayanan Kesehatan Sesuai Standar				149867 Ora	149867 Ora	110,000,000	10,000,000	10,000,000	Kab. Gunungkidul, Semua Kecamatan, Semua Kelurahan	Dana Transfer Umum-Dana Alokasi Umum	Meningkatkan Sumber Daya Manusia Yang Berkualitas Dan Berdaya Saing	Peningkatan Kualitas SDM	149867 Ora	120,335,000	Dinas Kesehatan

Kode	Urusan/ Bidang Urusan/ Program/ Kegiatan/ Sub Kegiatan	Indikator Program/ Kegiatan/ Sub Kegiatan	Target Akhir Periode RPJMD	Realisasi Capaian RKPD Tahun 2021	Prakiraan Capaian Target RKPD Tahun 2022	Capaian Kinerja dan Kerangka Pendanaan						Kelompok Sasaran	Prakiraan Maju Rencana Tahun 2024		Perangkat Daerah Penanggungjawab				
						Target 2023		Pagu Indikatif		Lokasi	Sumber Dana		Prioritas			Target	Pagu Indikatif		
						Semula	Menjadi	RPPD 2023	APBD 2023				RKPD 2023	RKPD 2023 Perubahan				Nasional	Daerah
1 02 002 2.02 008	Pengelolaan Pelayanan Kesehatan Penderita Hipertensi	Jumlah Penderita Hipertensi yang Mendapatkan Pelayanan Kesehatan Sesuai Standar				35260 Orang	35260 Orang	175.900,000	175.900,000	Kab. Gunungkidul, Semua Kecamatan, Semua Kelurahan	Dana Transfer Umum-Dana Alokasi Umum	Meningkatkan Sumber Daya Manusia Yang Berkualitas Dan Berdaya Saing	Peningkatan Kualitas SDM	35260 Orang	90,956,000	Dinas Kesehatan			
1 02 002 2.02 009	Pengelolaan Pelayanan Kesehatan Penderita Diabetes Melitus	Jumlah Penderita Diabetes Melitus yang Mendapatkan Pelayanan Kesehatan Sesuai Standar				8546 Orang	8546 Orang	22,130,000	22,130,000	Kab. Gunungkidul, Semua Kecamatan, Semua Kelurahan	Dana Transfer Umum-Dana Alokasi Umum	Meningkatkan Sumber Daya Manusia Yang Berkualitas Dan Berdaya Saing	Peningkatan Kualitas SDM	8546 Orang	60,748,000	Dinas Kesehatan			
1 02 002 2.02 010	Pengelolaan Pelayanan Kesehatan Orang dengan Gangguan Jiwa Berat	Jumlah Orang yang Mendapatkan Pelayanan Kesehatan Orang dengan Gangguan Jiwa Berat Sesuai Standar				1612 Orang	1612 Orang	21,530,000	21,530,000	Kab. Gunungkidul, Semua Kecamatan, Semua Kelurahan	Dana Transfer Umum-Dana Alokasi Umum	Meningkatkan Sumber Daya Manusia Yang Berkualitas Dan Berdaya Saing	Peningkatan Kualitas SDM	1612 Orang	86,502,000	Dinas Kesehatan			
1 02 002 2.02 011	Pengelolaan Pelayanan Kesehatan Orang Terduga Tuberkulosis	Jumlah Orang Terduga Menderita Tuberkulosis yang Mendapatkan Pelayanan Sesuai Standar				4269 Orang	4269 Orang	178,755,000	178,755,000	Kab. Gunungkidul, Semua Kecamatan, Semua Kelurahan	Dana Transfer Umum-Dana Alokasi Umum	Meningkatkan Sumber Daya Manusia Yang Berkualitas Dan Berdaya Saing	Peningkatan Kualitas SDM	4269 Orang	143,160,000	Dinas Kesehatan			
1 02 002 2.02 012	Pengelolaan Pelayanan Kesehatan Orang dengan Risiko Terinfeksi HIV	Jumlah Orang Terduga Menderita HIV yang Mendapatkan Pelayanan Sesuai Standar				9813 Orang	9813 Orang	67,700,000	67,700,000	Kab. Gunungkidul, Semua Kecamatan, Semua Kelurahan	Dana Transfer Umum-Dana Alokasi Umum	Meningkatkan Sumber Daya Manusia Yang Berkualitas Dan Berdaya Saing	Peningkatan Kualitas SDM	9813 Orang	133,314,000	Dinas Kesehatan			
1 02 002 2.02 013	Pengelolaan Pelayanan Kesehatan bagi Penduduk pada Kondisi Kejadian Luar Biasa (KLB)	Jumlah Dokumen Hasil Pengelolaan Pelayanan Kesehatan bagi Penduduk pada Kondisi Kejadian Luar Biasa (KLB) Sesuai Standar				12 Dokumen	12 Dokumen	21,000,000	21,000,000	Kab. Gunungkidul, Semua Kecamatan, Semua Kelurahan	Dana Transfer Umum-Dana Alokasi Umum	Meningkatkan Sumber Daya Manusia Yang Berkualitas Dan Berdaya Saing	Peningkatan Kualitas SDM	12 Dokumen	790,400,000	Dinas Kesehatan			

Kode	Urusan/ Bidang Urusan/ Program/ Kegiatan/ Sub Kegiatan	Indikator Program/ Kegiatan/ Sub Kegiatan	Target Akhir Periode RPJMD	Realisasi Capaian RKPD Tahun 2021	Prakiraan Capaian Target RKPD Tahun 2022	Capaian Kinerja dan Kerangka Pendanaan				Kelompok Sasaran		Prakiraan Maju Rencana Tahun 2024		Perangkat Daerah Penanggung Jawab		
						Target 2023		Pagu Indikatif		Lokasi	Sumber Dana	Prioritas			Target	Pagu Indikatif
						Semula	Menjadi	RKPD 2023	APBD 2023			RKPD 2023 Perubahan	Nasional			
1 02 002 2.02 014	Pengelolaan Pelayanan Kesehatan bagi Penduduk Terdampak Krisis Kesehatan Akibat Bencana dan/atau Berpotensi Bencana Sesuai Standar	Jumlah Dokumen Pelaksanaan Pelayanan Kesehatan bagi Penduduk Terdampak Krisis Kesehatan Akibat Bencana dan/atau Berpotensi Bencana Sesuai Standar				364,240,000	358,761,000	356,501,000	Kab. Gunungkidul, Semua Kecamatan, Semua Kelurahan	Dana Transfer Umum-Dana Alokasi Umum	Meningkatkan Sumber Daya Manusia Yang Berkualitas Dan Berdaya Saing	Peningkatan Kualitas SDM	12 Dokumen	363,450,000	Dinas Kesehatan	
1 02 002 2.02 015	Pengelolaan Pelayanan Kesehatan Gizi Masyarakat	Jumlah Dokumen Hasil Pengelolaan Pelayanan Kesehatan Gizi Masyarakat				827,993,000	313,850,000	313,850,000	Kab. Gunungkidul, Semua Kecamatan, Semua Kelurahan	Dana Transfer Umum-Dana Alokasi Umum	Meningkatkan Sumber Daya Manusia Yang Berkualitas Dan Berdaya Saing	Peningkatan Kualitas SDM	12 Dokumen	1,323,280,000	Dinas Kesehatan	
1 02 002 2.02 016	Pengelolaan Pelayanan Kesehatan Kerja dan Olahraga	Jumlah Dokumen Hasil Pengelolaan Pelayanan Kesehatan Kerja dan Olahraga				51,050,000	34,275,000	34,275,000	Kab. Gunungkidul, Semua Kecamatan, Semua Kelurahan	Dana Transfer Umum-Dana Alokasi Umum DAK Non Fisik-BOKKB-BOK	Meningkatkan Sumber Daya Manusia Yang Berkualitas Dan Berdaya Saing	Peningkatan Kualitas SDM	2 Dokumen		Dinas Kesehatan	
1 02 002 2.02 017	Pengelolaan Pelayanan Kesehatan Lingkungan	Jumlah Dokumen Hasil Pengelolaan Pelayanan Kesehatan Lingkungan				352,657,250	809,659,000	1,283,889,000	Kab. Gunungkidul, Semua Kecamatan, Semua Kelurahan	Dana Transfer Umum-Dana Alokasi Umum Bantuan Keuangan Khusus dari Pemerintah Provinsi	Meningkatkan Sumber Daya Manusia Yang Berkualitas Dan Berdaya Saing	Peningkatan Kualitas SDM	7 Dokumen	309,427,000	Dinas Kesehatan	
1 02 002 2.02 018	Pengelolaan Pelayanan Promosi Kesehatan	Jumlah Dokumen Hasil Pengelolaan Pelayanan Promosi Kesehatan				200,275,000	576,975,000	576,975,000	Kab. Gunungkidul, Semua Kecamatan, Semua Kelurahan	Dana Transfer Umum-Dana Alokasi Umum DAK Non Fisik-BOKKB-BOK	Meningkatkan Sumber Daya Manusia Yang Berkualitas Dan Berdaya Saing	Peningkatan Kualitas SDM	8 Dokumen	272,782,000	Dinas Kesehatan	
1 02 002 2.02 019	Pengelolaan Pelayanan Kesehatan Tradisional, Akupuntur, dan Tradisional Lainnya	Jumlah Dokumen Hasil Pengelolaan Pelayanan Kesehatan Tradisional, Akupuntur, Asuhan Mandiri dan Tradisional Lainnya				160,100,000	506,065,000	505,625,000	Kab. Gunungkidul, Semua Kecamatan, Semua Kelurahan	Dana Transfer Umum-Dana Alokasi Umum	Meningkatkan Sumber Daya Manusia Yang Berkualitas Dan Berdaya Saing	Peningkatan Kualitas SDM	1 Dokumen	226,883,000	Dinas Kesehatan	



Kode	Urusan/ Bidang Urusan/ Program/ Kegiatan/ Sub Kegiatan	Indikator Program/ Kegiatan/ Sub Kegiatan	Target Akhir Periode RPJMD	Realisasi Capaian RKPD Tahun 2021	Praktikan Capaian Target RKPD Tahun 2022	Capaian Kinerja dan Kerangka Pendanaan				Kelompok Sasaran			Praktiraan Maju Rencana Tahun 2024		Perangkat Daerah Penanggung Jawab	
						Target 2023		Pagu Indikatif		Lokasi	Sumber Dana	Prioritas		Target		Pagu Indikatif
						Semula	Menjadi	RKPD 2023	APBD 2023			RKPD 2023 Perubahan	Nasional			
1 02 002 2.02 020	Pengelolaan Surveilans Kesehatan	Jumlah Dokumen Hasil Pengelolaan Surveilans Kesehatan	6 Dokumen		6 Dokumen	206,050,000	529,182,000	527,832,000	Kab. Gunungkidul, Semua Kecamatan, Semua Kelurahan	Dana Transfer Khusus-Dana Alokasi Khusus Non Fisik	Meningkatkan Sumber Daya Manusia Yang Berkualitas Dan Berdaya Saing	dinas kesehatan	6 Dokumen	241,315,000	Dinas Kesehatan	
1 02 002 2.02 021	Pengelolaan Kesehatan Orang dengan Masalah Kesehatan Jiwa (ODMK)	Jumlah Orang dengan Masalah Kesehatan Jiwa yang Mendapatkan Pelayanan Kesehatan	1632 Orang		1632 Orang	79,056,000	30,130,000	30,060,000	Kab. Gunungkidul, Semua Kecamatan, Semua Kelurahan	Dana Transfer Umum-Dana Alokasi Umum	Meningkatkan Sumber Daya Manusia Yang Berkualitas Dan Berdaya Saing	dinas kesehatan	1632 Orang	51,321,000	Dinas Kesehatan	
1 02 002 2.02 023	Pengelolaan Upaya Kesehatan Khusus	Jumlah Dokumen Hasil Pengelolaan Pelayanan Kesehatan Khusus	4 Dokumen		4 Dokumen	20,000,000	19,245,000	36,930,494	Kab. Gunungkidul, Semua Kecamatan, Semua Kelurahan	Dana Transfer Umum-Dana Alokasi Umum DAK Non Fisik-BOS Reguler	Meningkatkan Sumber Daya Manusia Yang Berkualitas Dan Berdaya Saing	dinas kesehatan	4 Dokumen	102,974,000	Dinas Kesehatan	
1 02 002 2.02 025	Pelayanan Kesehatan Penyakit Menular dan Tidak Menular	Jumlah Dokumen Hasil Pelayanan Kesehatan Penyakit Menular dan Tidak Menular	4 Dokumen		4 Dokumen	260,167,000	407,869,000	407,169,000	Kab. Gunungkidul, Semua Kecamatan, Semua Kelurahan	Dana Transfer Umum-Dana Alokasi Umum	Meningkatkan Sumber Daya Manusia Yang Berkualitas Dan Berdaya Saing	dinas kesehatan	4 Dokumen	743,846,000	Dinas Kesehatan	
1 02 002 2.02 026	Pengelolaan Jaminan Kesehatan Masyarakat	Jumlah Dokumen Hasil Pengelolaan Jaminan Kesehatan Masyarakat	4 Dokumen		4 Dokumen	40,228,578,800	31,220,358,802	37,220,138,803	Kab. Gunungkidul, Semua Kecamatan, Semua Kelurahan	Dana Transfer Umum-Dana Alokasi Umum DBH Cukai Hasil Tembakau (CHT)	Meningkatkan Sumber Daya Manusia Yang Berkualitas Dan Berdaya Saing	dinas kesehatan	1 Dokumen	29,618,076,000	Dinas Kesehatan	
1 02 002 2.02 029	Penyelenggaraan Kabupaten/Kota Sehat	Jumlah Dokumen Hasil Penyelenggaraan Kabupaten/Kota Sehat	1 Dokumen		1 Dokumen	10,000,000	10,000,000	10,000,000	Kab. Gunungkidul, Semua Kecamatan, Semua Kelurahan	Dana Transfer Umum-Dana Alokasi Umum	Meningkatkan Sumber Daya Manusia Yang Berkualitas Dan Berdaya Saing	dinas kesehatan	1 Dokumen	350,000,000	Dinas Kesehatan	
1 02 002 2.02 035	Pelaksanaan Akreditasi Fasilitas Kesehatan di	Jumlah Fasilitas Kesehatan yang Terakreditasi di Kabupaten/Kota	3 Unit		3 Unit	65,000,000	505,000,000	505,000,000	Kab. Gunungkidul, Semua Kecamatan, Semua Kelurahan	Dana Transfer Umum-Dana Alokasi Umum	Meningkatkan Sumber Daya Manusia Yang Berkualitas Dan Berdaya Saing	dinas kesehatan	3 Unit	119,594,000	Dinas Kesehatan	

Kode	Urusan/ Bidang Kegiatan/ Sub Kegiatan	Indikator Program/ Sub Kegiatan	Target Akhir Periode RPJMD	Realisasi Capaian RKPD Tahun 2021	Praktikan Capaian Target RKPD Tahun 2022	Capaian Kinerja dan Kerangka Pendanaan				Prakiraan Maju Rencana Tahun 2024			Perangkat Daerah Penanggung Jawab						
						Target 2023		Pagu Indikatif		Lokasi	Sumber Dana	Prioritas		Kelompok Sasaran	Target	Pagu Indikatif			
						Semula	Menjadi	RKPD 2023	APBD 2023			RKPD 2023					RKPD 2023 Perubahan	Nasional	Daerah
1 02 002 2.02 039	Pengelolaan Pelayanan Kesehatan Dasar Melalui Pendekatan Keluarga	Jumlah Keluarga Yang Sudah Dikunjungi dan Dintervensi Masalah Kesehatannya Oleh Tenaga Kesehatan Puskesmas			10000 Keluarga	37,925,000	0	0	Kab. Gunungkidul, Semua Kecamatan, Semua Kelurahan	DAK Non Fisik-BOKKB-Akreditasi Puskesmas Dana Transfer Umum-Dana Umum Alokasi Umum	Meningkatkan Sumber Daya Manusia Yang Berkualitas Dan Berdaya Saing	SDM	10000 Keluarga	0	Dinas Kesehatan				
1 02 002 2.04	Penerbitan Izin Rumah Sakit Kelas C, D dan Fasilitas Pelayanan Kesehatan Tingkat Daerah Kabupaten/Kota	Jumlah akumulasi capaian sub kegiatan dari Penerbitan Izin Rumah Sakit Kelas C, D dan Fasilitas Pelayanan Kesehatan Tingkat Daerah Kabupaten/Kota	Sub kegiatan		2 Sub kegiatan	91,000,000	106,490,000	105,510,000					2 Sub kegiatan	2,342,792,000					
1 02 002 2.04 001	Pengendalian dan Pengawasan serta Tindak Lanjut Pengawasan Perizinan Rumah Sakit Kelas C, D dan Fasilitas Pelayanan Kesehatan Lainnya	Jumlah Rumah Sakit Kelas C, D dan Fasilitas Pelayanan Kesehatan yang Dikendalikan, Diawasi dan Ditindaklanjuti Perizinannya	8 Unit		8 Unit	31,000,000	14,890,000	14,890,000	Kab. Gunungkidul, Semua Kecamatan, Semua Kelurahan	Dana Transfer Umum-Dana Alokasi Umum	Meningkatkan Sumber Daya Manusia Yang Berkualitas Dan Berdaya Saing		8 Unit	45,026,000	Dinas Kesehatan				
1 02 002 2.04 003	Peningkatan Mutu Pelayanan Fasilitas Kesehatan	Jumlah Fasilitas Kesehatan yang Dilakukan Pengukuran Indikator Nasional Mutu (INN) Pelayanan kesehatan	30 Unit		30 Unit	60,000,000	91,600,000	90,620,000	Kab. Gunungkidul, Semua Kecamatan, Semua Kelurahan	Dana Transfer Umum-Dana Alokasi Umum	Meningkatkan Sumber Daya Manusia Yang Berkualitas Dan Berdaya Saing		30 Unit	2,297,766,000	Dinas Kesehatan				
1 02 003	PROGRAM PENINGKATAN KAPASITAS SUMBER DAYA MANUSIA KESEHATAN	Persentase fasilitas pelayanan kesehatan dengan Tenaga Kesehatan memenuhi standar	Persen		100 Persen	80,000,000	55,230,000	55,230,000					100 Persen	429,975,000					
1 02 003 2.01	Pemberian Izin Praktik Tenaga Kesehatan di Wilayah Kabupaten/Kota	Jumlah akumulasi capaian sub kegiatan dari Pemberian Izin Praktik Tenaga Kesehatan di Wilayah Kabupaten/Kota	Sub kegiatan		1 Sub kegiatan	10,000,000	3,000,000	3,000,000					1 Sub kegiatan	11,025,000					

Kode	Urusan/ Bidang Urusan/ Program/ Kegiatan/ Sub Kegiatan	Indikator Program/ Sub Kegiatan	Target Akhir Periode RPJMD	Realisasi Capaian RKPD Tahun 2021	Praktikan Capaian Target Tahun 2022	Capaian Kinerja dan Kerangka Pendanaan						Kelompok Sasaran	Praktiraan Maju Rencana Tahun 2024		Perangkat Daerah Penanggung Jawab				
						Target 2023			Pagu Indikatif				Lokasi	Sumber Dana		Prioritas		Target	Pagu Indikatif
						Semula	Menjadi	780 Dokumen	RKP 2023	APBD 2023	RKPD 2023 Perubahan					Nasional	Daerah		
1 02 003 2.01 001	Pengendalian Perizinan Praktik Tenaga Kesehatan	Jumlah Dokumen Hasil Pengendalian Perizinan Praktik Tenaga Kesehatan				780 Dokumen	780 Dokumen	10,000,000	3,000,000	3,000,000	Kab. Gunungkidul, Semua Kecamatan, Semua Kelurahan	Dana Transfer Umum-Dana Alokasi Umum	Meningkatkan Sumber Daya Manusia Yang Berkualitas Dan Berdaya Saing	Peningkatan Kualitas SDM	780 Dokumen	11,025,000	Dinas Kesehatan		
1 02 003 2.02 003	Perencanaan Kebutuhan dan Pendayagunaan Sumber Daya Manusia Kesehatan untuk UKP dan UKM di Wilayah Kabupaten/Kota	Jumlah akumulasi capaian sub kegiatan dari kegiatan Perencanaan Kebutuhan dan Pendayagunaan Sumber Daya Manusia Kesehatan untuk UKP dan UKM di Wilayah Kabupaten/Kota	Sub kegiatan		Sub kegiatan	1 Sub kegiatan		20,000,000	8,710,000	8,710,000						33,075,000			
1 02 003 2.02 001	Perencanaan dan Distribusi serta Pemerataan Sumber Daya Manusia Kesehatan	Jumlah Dokumen Hasil Perencanaan dan Distribusi serta Pemerataan Sumber Daya Manusia Kesehatan	Sub kegiatan		Sub kegiatan	1 Dokumen	1 Dokumen	20,000,000	8,710,000	8,710,000	Kab. Gunungkidul, Semua Kecamatan, Semua Kelurahan	Dana Transfer Umum-Dana Alokasi Umum	Meningkatkan Sumber Daya Manusia Yang Berkualitas Dan Berdaya Saing	Peningkatan Kualitas SDM	1 Dokumen	33,075,000	Dinas Kesehatan		
1 02 003 2.03 001	Pengembangan Mutu dan Peningkatan Kompetensi Teknis Sumber Daya Manusia Kesehatan Tingkat Daerah Kabupaten/Kota	Jumlah akumulasi capaian sub kegiatan dari kegiatan Pengembangan Mutu dan Peningkatan Kompetensi Teknis Sumber Daya Manusia Kesehatan Tingkat Daerah Kabupaten/Kota	Sub kegiatan		Sub kegiatan	1 Sub kegiatan		50,000,000	43,520,000	43,520,000						385,875,000			
1 02 003 2.03 001	Pengembangan Mutu dan Peningkatan Kompetensi Teknis Sumber Daya Manusia Kesehatan Tingkat Daerah Kabupaten/Kota	Jumlah Sumber Daya Manusia Kesehatan Tingkat Daerah Kabupaten/Kota yang Ditingkatkan Mutu dan Kompetensinya	Persen		Persen	45 Orang	45 Orang	50,000,000	43,520,000	43,520,000	Kab. Gunungkidul, Semua Kecamatan, Semua Kelurahan	Dana Transfer Umum-Dana Alokasi Umum	Meningkatkan Sumber Daya Manusia Yang Berkualitas Dan Berdaya Saing	Peningkatan Kualitas SDM	45 Orang	385,875,000	Dinas Kesehatan		
1 02 004	PROGRAM SEDIAAN FARMASI, ALAT KESEHATAN DAN MAKANAN MINUMAN	Persentase Apotek, Toko Obat, Toko Alat Kesehatan dan Optik, Usaha Mikro Obat Tradisional yang bertiiin	Persen		Persen	100 Persen	100 Persen		279,696,000	279,696,000						251,955,000			

Kode	Urusan/ Bidang Kegiatan/ Sub Kegiatan	Indikator Program/ Sub Kegiatan	Target Akhir Periode RPJMD	Realisasi Capaian RKPD Tahun 2021	Praktikan Capaian Target RKPD Tahun 2022	Capaian Kinerja dan Kerangka Pendanaan						Kelompok Sasaran	Praktiraan Maju Rencana Tahun 2024		Perangkat Daerah Penanggung Jawab				
						Target 2023			Pagu Indikatif				Lokasi	Sumber Dana		Prioritas Nasional	Daerah	Target	Pagu Indikatif
						Semula	Menjadi	RPPD 2023	RPPD 2023	APBD 2023	RKPD 2023 Perubahan								
1 02 004 2.01	Pemberian Izin Apotek, Toko Obat, Toko Alat Kesehatan dan Optikal, Usaha Mikro Obat Tradisional (UMOT)	Jumlah akumulasi capaian sub kegiatan dari kegiatan Pemberian Izin Apotek, Toko Obat, Toko Alat Kesehatan dan Optikal, Usaha Mikro Obat Tradisional (UMOT)	Sub kegiatan		1 Sub kegiatan	1 Sub kegiatan	38,960,000	0	0	0	Kab. Gunungkidul, Semua Kecamatan, Semua Kelurahan	Dana Transfer Umum-Dana Alokasi Umum	Meningkatkan Sumber Daya Manusia Yang Berkualitas Dan Berdaya Saing	Peningkatan Kualitas SDM	1 Sub kegiatan	18,325,000	Dinas Kesehatan		
1 02 004 2.01 002	Penyediaan dan Pengelolaan Data Perizinan dan Tindak Lanjut Pengawasan Izin Apotek, Toko Obat, Kesehatan, dan Optikal, Usaha Mikro Obat Tradisional (UMOT)	Jumlah Apotek, Toko Obat, Toko Alat Kesehatan, dan Optikal, Usaha Mikro Obat Tradisional (UMOT) yang Dikendalikan dan Diawasi dalam rangka Penerbitan dan Tindak Lanjut Penerbitan Izin Apotek, Toko Obat, Toko Alat Kesehatan, dan Optikal, Usaha Mikro Obat Tradisional (UMOT)	Sub kegiatan		63 Sarana	63 Sarana	38,960,000	0	0	0	Kab. Gunungkidul, Semua Kecamatan, Semua Kelurahan	Dana Transfer Umum-Dana Alokasi Umum	Meningkatkan Sumber Daya Manusia Yang Berkualitas Dan Berdaya Saing	Peningkatan Kualitas SDM	1 Sub kegiatan	18,325,000	Dinas Kesehatan		
1 02 004 2.03	Penerbitan Sertifikat Produksi Pangan Industri Rumah Tangga dan Nomor P-IRT sebagai Izin Produksi, untuk Produk Makanan Minuman Tertentu yang Dapat Diproduksi oleh Industri Rumah Tangga	Jumlah akumulasi capaian sub kegiatan dari kegiatan Penerbitan Sertifikat Produksi Pangan Industri Rumah Tangga dan Nomor P-IRT sebagai Izin Produksi, untuk Produk Makanan Minuman Tertentu yang Dapat Diproduksi oleh Industri Rumah Tangga	Sub kegiatan		1 Sub kegiatan	1 Sub kegiatan	130,115,000	135,456,000	135,456,000	135,456,000					1 Sub kegiatan	143,064,000			

Kode	Urusan/ Bidang Kegiatan/ Sub Kegiatan	Indikator Program/ Sub Kegiatan	Target Akhir Periode RPJMD	Realisasi Capaian RKPD Tahun 2021	Prakiraan Capaian Target RKPD Tahun 2022	Capaian Kinerja dan Kerangka Pendanaan				Kelompok Sasaran	Prakiraan Maju Rencana Tahun 2024		Perangkat Daerah Penanggung Jawab				
						Target 2023		Pagu Indikatif			Lokasi	Sumber Dana		Prioritas		Target	Pagu Indikatif
						Semula	Menjadi	RKPD 2023	APBD 2023					RKPD 2023 Perubahan	Nasional		
1 02 004 2.03 001	Pengendalian dan Pengawasan serta Tindak Lanjut Pengawasan Serifikat Produksi Pangan Industri Rumah Tangga dan Nomor P-IRT sebagai Izin Produksi, untuk Produk Makanan Minuman Tertentu yang Dapat Diproduksi oleh Industri Rumah Tangga	Jumlah Dokumen Hasil Pengendalian dan Pengawasan serta Tindak Lanjut Pengawasan Serifikat Produksi Pangan Industri Rumah Tangga dan Nomor P-IRT sebagai Izin Produksi, untuk Produk Makanan Minuman Tertentu yang Dapat Diproduksi oleh Industri Rumah Tangga	90 Dokumen		90 Dokumen	130,115,000	135,456,000	135,456,000		Kab. Gunungkidul, Semua Kecamatan, Semua Kelurahan	Dana Transfer Umum-Dana Alokasi Umum	Meningkatkan Sumber Daya Manusia Yang Berkualitas Dan Berdaya Saing	Peningkatan Kualitas SDM	90 Dokumen	143,064,000	Dinas Kesehatan	
1 02 004 2.06	<b>Pemeriksaan dan Tindak Lanjut Hasil Pemeriksaan Post Market pada Produksi dan Produk Makanan Minuman Industri Rumah Tangga</b>	Jumlah akumulasi capaian sub kegiatan dari kegiatan pemeriksaan dan Tindak Lanjut Hasil Pemeriksaan Post Market pada Produksi dan Produk Makanan Minuman Industri Rumah Tangga	1 Sub kegiatan		1 Sub kegiatan	107,152,000	144,240,000	144,240,000						1 Sub kegiatan	90,566,000		
1 02 004 2.06 001	Pemeriksaan Post Market pada Produk Makanan-Minuman Industri Rumah Tangga yang Beredar dan Pengawasan serta Tindak Lanjut Pengawasan	Jumlah Produk dan Sarana Produksi Makanan-Minuman Industri Rumah Tangga Beredar yang Dilakukan Pemeriksaan Post Market dalam rangka Tindak Lanjut Pengawasan	43 Unit		43 Unit	107,152,000	144,240,000	144,240,000		Kab. Gunungkidul, Semua Kecamatan, Semua Kelurahan	Dana Transfer Umum-Dana Alokasi Umum	Meningkatkan Sumber Daya Manusia Yang Berkualitas Dan Berdaya Saing	Peningkatan Kualitas SDM	43 Unit	90,566,000	Dinas Kesehatan	
1 02 005	<b>PROGRAM PEMBERDAYAAN MASYARAKAT BIDANG KESEHATAN</b>	Persentase Kelurahan Sehat	persen		13,89 persen	561,693,800	118,689,800	118,689,800						13,89 persen	826,991,000		
1 02 005 2.01	<b>Advokasi, Pemberdayaan, Kemitraan, Peningkatan Peran serta Masyarakat dan Lintas Sektor Tingkat Daerah Kabupaten/Kota</b>	Jumlah peserta KIE keamanan pangan	orang		200 orang	453,154,000	0	0						200 orang	127,185,000		

Kode	Urusan/ Bidang Urusan/ Program/ Kegiatan/ Sub Kegiatan	Indikator Program/ Kegiatan/ Sub Kegiatan	Target Akhir Periode RPJMD	Realisasi Capaian RKPJ Tahun 2021	Praktoran Capaian Target RKPJ Tahun 2022	Capaian Kinerja dan Kerangka Pendanaan				Kelompok Sasaran			Praktoran Maju Rencana Tahun 2024		Perangkat Daerah Penanggung Jawab	
						Target 2023		Pagu Indikatif		Lokasi	Sumber Dana	Prioritas		Target		Pagu Indikatif
						Semula	Menjadi	RKPD 2023	APBD 2023			RKPD 2023	RKPD 2023 Perubahan			
1 02 005 2.01 001	Peningkatan Upaya Promosi Kesehatan, Advokasi, Kemitraan dan Pemberdayaan Masyarakat	Jumlah Dokumen Promosi Kesehatan, Advokasi, Kemitraan dan Pemberdayaan Masyarakat			4 Dokumen	453,154,000	0	0	Kab. Gunungkidul, Semua Kecamatan, Semua Kelurahan	Dana Transfer Umum-Dana Alokasi Umum	Meningkatkan Sumber Daya Manusia Yang Berkualitas Dan Berdaya Saing	Peningkatan Kualitas SDM	4 Dokumen	127,185,000	Dinas Kesehatan	
1 02 005 2.02	<b>Pelaksanaan Sehat dalam rangka Promotif Preventif Tingkat Daerah Kabupaten/Kota</b>	Jumlah Rumah Tangga ber PHBS	Rumah Tangga		74468 Rumah Tangga	63,539,800	63,539,800	63,539,800	Kab. Gunungkidul, Semua Kecamatan, Semua Kelurahan	Dana Transfer Umum-Dana Alokasi Umum	Meningkatkan Sumber Daya Manusia Yang Berkualitas Dan Berdaya Saing	Peningkatan Kualitas SDM	74468 Rumah Tangga	370,440,000	Dinas Kesehatan	
1 02 005 2.02 001	Penyelenggaraan Promosi Kesehatan dan Gerakan Hidup Bersih dan Sehat	Jumlah Hasil Penyelenggaraan Promosi Kesehatan dan Gerakan Hidup Bersih dan Sehat			4 Dokumen	63,539,800	63,539,800	63,539,800	Kab. Gunungkidul, Semua Kecamatan, Semua Kelurahan	Dana Transfer Umum-Dana Alokasi Umum	Meningkatkan Sumber Daya Manusia Yang Berkualitas Dan Berdaya Saing	Peningkatan Kualitas SDM	4 Dokumen	370,440,000	Dinas Kesehatan	
1 02 005 2.03	<b>Pengembangan dan Pelaksanaan Upaya Kesehatan Bersumber Daya Masyarakat (UKBM) Tingkat Daerah Kabupaten/Kota</b>	Jumlah Posyandu aktif	Posyandu		514 Posyandu	45,000,000	55,150,000	55,150,000	Kab. Gunungkidul, Semua Kecamatan, Semua Kelurahan	Dana Transfer Umum-Dana Alokasi Umum	Meningkatkan Sumber Daya Manusia Yang Berkualitas Dan Berdaya Saing	Peningkatan Kualitas SDM	514 Posyandu	329,366,000	Dinas Kesehatan	
2 22																
2 22 008	<b>URUSAN PEMERINTAHAN WAJIB YANG TIDAK BERKAITAN DENGAN PELAYANAN DASAR</b> <b>URUSAN PEMERINTAHAN BIDANG KEBUDAYAAN</b> <b>PROGRAM PENYELENGGARAAN</b> <b>PENYELANGGARAAN</b> <b>KEISTIMEWAAN YOGYAKARTA</b> <b>URUSAN KEBUDAYAAN</b>	Persentase fasilitas kesehatan yang dikembangkan kearifan lokal dan potensi budaya	Persen		100 Persen	572,200,000	424,310,000	424,310,000	Kab. Gunungkidul, Semua Kecamatan, Semua Kelurahan	Dana Transfer Umum-Dana Alokasi Umum	Meningkatkan Sumber Daya Manusia Yang Berkualitas Dan Berdaya Saing	Peningkatan Kualitas SDM	100 Persen	3,000,000	Dinas Kesehatan	
2 22 008 5.06	<b>Pengembangan Kearifan Lokal dan Potensi Budaya</b>	Jumlah Puskesmas yang mengembangkan upaya kesehatan dasar dan tradisional	Puskesmas		30 Puskesmas	572,200,000	424,310,000	424,310,000	Kab. Gunungkidul, Semua Kecamatan, Semua Kelurahan	Dana Keistimewaan DIY			30 Puskesmas	3,000,000	Dinas Kesehatan	
		Jumlah Pelayanan Tradisional			0 Unit								0 Unit			

Kode	Urusan/ Bidang Urusan/ Program/ Kegiatan/ Sub Kegiatan	Indikator Program/ Kegiatan/ Sub Kegiatan	Target Akhir Periode RPJMD	Realisasi Capaian RKPD Tahun 2021	Praktikan Capaian Target RRPD Tahun 2022	Capaian Kinerja dan Kerangka Pendanaan			Kelompok Sasaran		Praktiraan Maju Rencana Tahun 2024		Perangkat Daerah Penanggung Jawab			
						Target 2023		Pagu Indikatif		Lokasi	Sumber Dana	Prioritas Nasional		Prioritas Daerah	Target	Pagu Indikatif
						Semula	Menjadi	RKPD 2023	APBD 2023							
2 22 008 5.06 004	Peningkatan Pelayanan Kesehatan Tradisional	Jumlah Peserta yang mengikuti pelatihan TOGA dan Ketrampilan Akupresur bagi pendamping asuhan mandiri TOGA Penyusunan regulasi pelayanan kesehatan tradisional			110 orang	90 orang	424,310,000	424,310,000	424,310,000			Meningkatkan Sumber Daya Manusia Yang Berkualitas Dan Berdaya Saing	Peningkatan Kualitas SDM	90 orang	3,000,000	Dinas Kesehatan
<b>1 02</b>	<b>URUSAN PEMERINTAHAN BIDANG PELAYANAN DASAR</b>															
<b>1 02</b>	<b>URUSAN PEMERINTAHAN BIDANG KESEHATAN</b>															
<b>1 02 001</b>	<b>PROGRAM PENUNJANG URUSAN PEMERINTAHAN DAERAH KABUPATEN/KOTA</b>	Persentase pemenuhan penunjang urusan pemerintahan daerah kabupaten (akumulasi capaian kegiatan)	100 persen		100 persen	100 persen	1,279,331,500	1,279,331,500	1,334,132,243					100 persen	1,279,331,500	
<b>1 02 001 2.1</b>	<b>Peningkatan Pelayanan BLUD</b>	Jumlah Fasilitas Kesehatan Pemerintah Penyelenggara BLUD	Faskes		1 Faskes	1 Faskes	1,279,331,500	1,279,331,500	1,334,132,243					1 Faskes	1,279,331,500	
<b>1 02 001 2.1 001</b>	<b>Pelayanan dan Penunjang Pelayanan BLUD</b>	Jumlah BLUD yang Menyediakan Pelayanan dan Penunjang Pelayanan	1 Unit Kerja		1 Unit Kerja	1 Unit Kerja	1,279,331,500	1,279,331,500	1,334,132,243	Kab. Gunungkidul, Nglipar, Pengkol	Pendapatan dari BLUD	Meningkatkan Sumber Daya Manusia Yang Berkualitas Dan Berdaya Saing	Peningkatan Kualitas SDM	1 Unit Kerja	1,279,331,500	Dinas Kesehatan
<b>1 02 002</b>	<b>PROGRAM PEMENUHAN UPAYA KESEHATAN PERORANGAN DAN UPAYA KESEHATAN MASYARAKAT</b>	Penyediaan Fasilitas Pelayanan Kesehatan untuk UKM dan UKP Daerah Kabupaten/Kota					602,180,500	728,294,000	728,294,000						728,294,000	
<b>1 02 002 2.01</b>							0	5,900,000	5,900,000						5,900,000	

Kode	Urusan/ Bidang Urusan/ Program/ Kegiatan/ Sub Kegiatan	Indikator Program/ Kegiatan/ Sub Kegiatan	Target Akhir Periode RPJMD	Realisasi Capaian RKPD Tahun 2021	Praktoran Capaian Target RRPD Tahun 2022	Capaian Kinerja dan Kerangka Pendanaan						Kelompok Sasaran	Praktoran Maju Rencana Tahun 2024		Perangkat Daerah Penanggung Jawab				
						Target 2023		Pagu Indikatif		RPPD 2023	RPPD 2023 Perubahan		Lokasi	Sumber Dana		Prioritas		Target	Pagu Indikatif
						Semula	Menjadi	RKPD 2023	APBD 2023							Nasional	Daerah		
1 02 002 2.01 015	Pengadaan dan Pemeliharaan Alat Kalibrasi	Jumlah Penyediaan dan Pemeliharaan Alat Uji dan Kalibrasi Pada Unit Pemeliharaan Fasilitas Kesehatan Regional/Regional Maininamance Center	0			0	5,900,000	5,900,000	5,900,000	Kab. Gunungkidul, Nglipar, Pengkol	DAK Non Fisik- BOKKB-BOK			0 Unit		Dinas Kesehatan			
1 02 002 2.02	<b>Penyediaan Layanan Kesehatan untuk UKM dan UKP Rujukan Tingkat Daerah/Kota</b>						<b>602,180,500</b>	<b>722,394,000</b>	<b>722,394,000</b>						<b>722,394,000</b>				
1 02 002 2.02 001	Pengelolaan Pelayanan Kesehatan Ibu Hamil	Jumlah Ibu Hamil yang Mendapatkan Pelayanan Kesehatan Sesuai Standar	150 Orang			150 Orang	67,436,000	131,138,000	131,138,000	Kab. Gunungkidul, Nglipar, Pengkol	DAK Non Fisik- BOKKB-BOK			150 Orang		Dinas Kesehatan			
1 02 002 2.02 003	Pengelolaan Pelayanan Kesehatan Bayi Baru Lahir	Jumlah Bayi Baru Lahir yang Mendapatkan Pelayanan Kesehatan Sesuai Standar	150 Orang			150 Orang	3,010,000	7,800,000	7,800,000	Kab. Gunungkidul, Nglipar, Pengkol	DAK Non Fisik- BOKKB-BOK			150 Orang		Dinas Kesehatan			
		Jumlah Balita yang Mendapatkan Pelayanan Kesehatan Sesuai Standar	750 Orang			750 Orang				Kab. Gunungkidul, Nglipar, Pengkol	DAK Non Fisik- BOKKB-BOK			750 Orang					



Kode	Urusan/ Bidang Urusan/ Program/ Kegiatan/ Sub Kegiatan	Indikator Program/ Kegiatan/ Sub Kegiatan	Target Akhir Periode RPJMD	Realisasi Capaian RKPD Tahun 2021	Praktikan Capaian Target RKPD Tahun 2022	Capaian Kinerja dan Kerangka Pendanaan				Praktiraan Maju Rencana Tahun 2024			Perangkat Daerah Penanggung Jawab			
						Target 2023		Pagu Indikatif		RKKPD 2023 Perubahan	Lokasi	Sumber Dana		Prioritas		Kelompok Sasaran
						Semula	Menjadi	RKPD 2023	APBD 2023					Nasional	Daerah	
1 02 002 2.02 004	Pengelolaan Pelayanan Kesehatan Balita					40.980.000	11.870.000	11.870.000	Kab. Gunungkidul, Nglipar, Kedungkeris				11.870.000	Dinas Kesehatan		
1 02 002 2.02 005	Pengelolaan Pelayanan Kesehatan pada Usia Pendidikan Dasar	Jumlah Anak Usia Pendidikan Dasar yang Mendapatkan Pelayanan Kesehatan Sesuai Standar			1201 Orang	58.807.500	5.150.000	5.150.000	Kab. Gunungkidul, Nglipar, Pengkol	DAK Non Fisik- BOKKB-BOK		1201 Orang	5.150.000	Dinas Kesehatan		
1 02 002 2.02 006	Pengelolaan Pelayanan Kesehatan pada Usia Produktif	Jumlah Penduduk Usia Produktif yang Mendapatkan Pelayanan Kesehatan Sesuai Standar			9101 Orang	21.000.000	7.200.000	7.200.000	Kab. Gunungkidul, Nglipar, Pengkol	DAK Non Fisik- BOKKB-BOK		9101 Orang	7.200.000	Dinas Kesehatan		
1 02 002 2.02 007	Pengelolaan Pelayanan Kesehatan pada Usia Lanjut	Jumlah Penduduk Usia Lanjut yang Mendapatkan Pelayanan Kesehatan Sesuai Standar			0 Orang	6.540.300	7.800.000	7.800.000	Kab. Gunungkidul, Nglipar, Pengkol	DAK Non Fisik- BOKKB-BOK		0 Orang	7.800.000	Dinas Kesehatan		
	Pengelolaan Pelayanan	Jumlah Penderita Hipertensi yang Mendapatkan Pelayanan Kesehatan Sesuai Standar			1453 Orang				Kab. Gunungkidul, Nglipar, Pengkol	DAK Non Fisik- BOKKB-BOK		1453 Orang				

Kode	Urusan/ Bidang Urusan/ Program/ Kegiatan/ Sub Kegiatan	Indikator Program/ Sub Kegiatan	Target Akhir Periode RPJMD	Realisasi Capaian RKPD Tahun 2021	Praktoran Capaian Target RKPD Tahun 2022	Capaian Kinerja dan Kerangka Pendanaan				Kelompok Sasaran	Praktoran Maju Rencana Tahun 2024		Perangkat Daerah Penanggung Jawab				
						Target 2023		Pagu Indikatif			Lokasi	Sumber Dana		Prioritas		Target	Pagu Indikatif
						Semula	Menjadi	RKPD 2023	APBD 2023					RKPD 2023 Perubahan	Nasional		
1 02 002 2.02 008	Kesehatan Penderita Hipertensi					10,040,000	1,800,000	1,800,000	Kab. Gunungkidul, Nglipar, Kedungkeris			1,800,000	Dinas Kesehatan				
1 02 002 2.02 010	Pengelolaan Pelayanan Kesehatan Orang dengan Gangguan Jiwa Berat	Jumlah Orang dengan Gangguan Jiwa (ODGJ) Berat Mendapatkan Layanan Kesehatan Sesuai Standar			60 Orang	2,380,000	2,400,000	Kab. Gunungkidul, Nglipar, Kedungkeris	DAK Non Fisik- BOKKB-BOK		60 Orang	2,400,000	Dinas Kesehatan				
1 02 002 2.02 011	Pengelolaan Pelayanan Kesehatan Orang Terduga Tuberkulosis	Jumlah Orang Terduga Menderita Tuberkulosis yang Mendapatkan Pelayanan Sesuai Standar			180 Orang	0	1,900,000	Kab. Gunungkidul, Nglipar, Kedungkeris	DAK Non Fisik- BOKKB-BOK		180 Orang	1,900,000	Dinas Kesehatan				
1 02 002 2.02 015	Pengelolaan Pelayanan Kesehatan Gizi Masyarakat	Jumlah Dokumen Hasil Pengelolaan Pelayanan Kesehatan Gizi Masyarakat			0 Dokumen	83,701,900	238,451,000	Kab. Gunungkidul, Nglipar, Kedungkeris	Dana Transfer Umum-Dana Alokasi Umum	Meningkatkan Sumber Daya Manusia Yang Berkualitas Dan Berdaya Saing	0 Dokumen	238,451,000	Dinas Kesehatan				
		Jumlah Dokumen Hasil Pengelolaan Pelayanan Kesehatan Kerja dan Olahraga			0 Dokumen			Kab. Gunungkidul, Nglipar, Nglipar	DAK Non Fisik- BOKKB-BOK	Meningkatkan Sumber Daya	0 Dokumen						

Kode	Urusan/ Bidang Urusan/ Program/ Kegiatan/ Sub Kegiatan	Indikator Program/ Kegiatan/ Sub Kegiatan	Target Akhir Periode RPJMD	Realisasi Capaian RKPD Tahun 2021	Praktikan Capaian Target RKPD Tahun 2022	Capaian Kinerja dan Kerangka Pendanaan						Kelompok Sasaran	Praktiraan Maju Rencana Tahun 2024		Perangkat Daerah Penanggung Jawab		
						Target 2023		Pagu Indikatif		Lokasi	Sumber Dana		Prioritas			Target	Pagu Indikatif
						Semula	Menjadi	RKPD 2023	APBD 2023				RKPD 2023 Perubahan	Nasional			
1 02 002 2.02 016	Pelayanan Kesehatan Kerja dan Olahraga					60,445,000	42,870,000	42,870,000	Kab. Gunungkidul, Nglipar, Kedungkeris		Manusia Yang Berkualitas Dan Berdaya Saing	Kualitas SDM	0 Dokumen	42,870,000	Dinas Kesehatan		
1 02 002 2.02 017	Pengelolaan Pelayanan Kesehatan Lingkungan	Jumlah Dokumen Hasil Pengelolaan Pelayanan Kesehatan Lingkungan			0 Dokumen	0	4,100,000	4,100,000	Kab. Gunungkidul, Nglipar, Pengkol	DAK Non Fisik-BOKKB-BOK	Peningkatan Kualitas SDM	0 Dokumen	4,100,000	Dinas Kesehatan			
1 02 002 2.02 018	Pengelolaan Pelayanan Promosi Kesehatan	Jumlah Dokumen Hasil Pengelolaan Pelayanan Promosi Kesehatan			0 Dokumen	10,770,000	63,475,000	63,475,000	Kab. Gunungkidul, Nglipar, Pengkol	DAK Non Fisik-BOKKB-BOK	Peningkatan Kualitas SDM	0 Dokumen	63,475,000	Dinas Kesehatan			
1 02 002 2.02 020	Pengelolaan Surveilans Kesehatan	Jumlah Dokumen Hasil Pengelolaan Surveilans Kesehatan			0 Dokumen	10,980,000	20,050,000	20,050,000	Kab. Gunungkidul, Nglipar, Kedungkeris	DAK Non Fisik-BOKKB-BOK	Peningkatan Kualitas SDM	0 Dokumen	20,050,000	Dinas Kesehatan			
1 02 002 2.02 021	Pengelolaan Pelayanan Kesehatan Orang dengan Masalah Kesehatan Jiwa (ODMK)	Jumlah Orang dengan Masalah Kesehatan Jiwa yang Mendapatkan Pelayanan Kesehatan			0 Orang	0	200,000	200,000	Kab. Gunungkidul, Nglipar, Pengkol	DAK Non Fisik-BOKKB-BOK	Peningkatan Kualitas SDM	0 Orang	200,000	Dinas Kesehatan			

Kode	Urusan/ Bidang Urusan/ Program/ Kegiatan/ Sub Kegiatan	Indikator Program/ Kegiatan/ Sub Kegiatan	Target Akhir Periode RPJMD	Realisasi Capaian RKPJ Tahun 2021	Praktikan Capaian Target RKPJ Tahun 2022	Capaian Kinerja dan Kerangka Pendanaan			Praktiraan Maju Rencana Tahun 2024			Perangkat Daerah Penanggung Jawab					
						Target 2023		Pagu Indikatif		Lokasi	Sumber Dana		Prioritas		Kelompok Sasaran	Target	Pagu Indikatif
						Semula	Menjadi	RKPD 2023	APBD 2023				RKPD 2023 Perubahan	Nasional			
1 02 002 2.02 025	Pelayanan Kesehatan Penyakit Menular dan Tidak Menular	Jumlah Dokumen Hasil Pelayanan Kesehatan Penyakit Menular dan Tidak Menular	0 Dokumen	0 Dokumen	0 Dokumen	0 Dokumen	0 Dokumen	12,650,000	12,650,000	Kab. Gunungkidul, Nglipar, Nglipar	DAK Non Fisik- BOKKB-BOK	Peningkatan Kualitas SDM	0 Dokumen	12,650,000	Dinas Kesehatan		
1 02 002 2.02 033	Operasional Pelayanan Puskesmas	Jumlah Pelaksanaan lokakarya mini bulanan puskesmas Jumlah Pelaksanaan lokakarya mini tribulanan puskesmas	12 Kali	12 Kali	12 Kali	12 Kali	29,760,000	140,890,000	140,890,000	Kab. Gunungkidul, Nglipar, Nglipar	DAK Non Fisik- BOKKB-BOK	Peningkatan Kualitas SDM	12 Kali	140,890,000	Dinas Kesehatan		
1 02 002 2.02 039	Pengelolaan Pelayanan Kesehatan Dasar Melalui Pendekatan Keluarga	Jumlah Keluarga Yang Sudah Dikunjungi dan Diintervensi Masalah Kesihatannya Oleh Tenaga Kesehatan Puskesmas	0 Keluarga	0 Keluarga	0 Keluarga	0 Keluarga	17,600,000	18,000,000	18,000,000	Kab. Gunungkidul, Nglipar, Nglipar	DAK Non Fisik- BOKKB-BOK	Peningkatan Kualitas SDM	0 Keluarga	18,000,000	Dinas Kesehatan		
1 02 002 2.02 040	Pengelolaan pelayanan kesehatan orang dengan Tuberkulosis	Jumlah orang dengan Tuberkulosis yang mendapatkan pelayanan kesehatan sesuai standar	0 Orang	0 Orang	0 Orang	0	3,500,000	3,500,000	3,500,000	Kab. Gunungkidul, Nglipar, Nglipar	DAK Non Fisik- BOKKB-BOK	Peningkatan Kualitas SDM	0 Orang	3,500,000	Dinas Kesehatan		

Kode	Urusan/ Bidang Urusan/ Program/ Kegiatan/ Sub Kegiatan	Indikator Program/ Kegiatan/ Sub Kegiatan	Target Akhir Periode RPJMD	Realisasi Capaian RKPD Tahun 2021	Praktikan Capaian Target RKPD Tahun 2022	Target 2023			Capaian Kinerja dan Kerangka Pendanaan			Kelompok Sasaran	Praktiraan Maju Rencana Tahun 2024		Perangkat Daerah Penanggung Jawab	
						Semula	Menjadi	RKPD 2023	Pagu Indikatif		Lokasi		Sumber Dana	Prioritas		
									RKPD 2023	APBD 2023				RKPD 2023 Perubahan		Nasional
1 02 002 2.02 042	Pengelolaan pelayanan kesehatan Malaria	Jumlah orang yang mendapatkan pelayanan kesehatan malaria	0 Orang	0 Orang	0 Orang	0	150,000	150,000	150,000	Kab. Gunungkidul, Nglipar, Nglipar, Pengkol	DAK Non Fisik- BOKKB-BOK	Peningkatan Kualitas SDM	0 Orang	150,000	Dinas Kesehatan	
1 02 002 2.02 043	Pengelolaan Kawasan tanpa rokok	Jumlah tatanan kawasan tanpa rokok yang tidak ditemukan aktifitas merokok	0 Tatanan	0 Tatanan	0 Tatanan	0	1,000,000	1,000,000	1,000,000	Kab. Gunungkidul, Nglipar, Nglipar, Pengkol	DAK Non Fisik- BOKKB-BOK	Peningkatan Kualitas SDM	0 Tatanan	1,000,000	Dinas Kesehatan	
<b>1 02</b>							<b>1,661,110,000</b>	<b>1,685,983,500</b>	<b>1,735,483,500</b>				<b>100 %</b>	<b>1,684,160,500</b>		
<b>1 02 001</b>	<b>PROGRAM PENUNJANG URUSAN PEMERINTAHAN DAERAH KABUPATEN/ KOTA</b>	Presentase Pemenuhan Penunjang Urusan Pemerintah Daerah Kabupaten (Akumulasi Capaian Kegiatan)	100 %	100 %	100 %											
		Presentase Pemenuhan Penunjang Urusan Pemerintah Daerah Kabupaten (Akumulasi Capaian Kegiatan)	100 Persen	100 Persen	100 Persen	0	1,023,140,000	1,023,140,000	1,072,640,000	Kab. Gunungkidul, Nglipar, Kedungkeris		Peningkatan Kualitas SDM		1,022,625,000		
<b>1 02 001 2.1</b>	<b>Peningkatan Pelayanan BLOOD</b>	Jumlah fasilitas pelayanan kesehatan pemerintah penyelenggara BLOOD	1 Fasilitas	1 Fasilitas	1 Fasilitas								1 Fasilitas			
		Jumlah BLOOD yang Menyediakan Pelayanan dan Penunjang Pelayanan	1 Unit Kerja	1 Unit Kerja	1 Unit Kerja					Kab. Gunungkidul, Nglipar, Natak	Pendapatan dari BLOOD		1 Unit Kerja			

Kode	Urusan/ Bidang Urusan/ Program/ Kegiatan/ Sub Kegiatan	Indikator Program/ Kegiatan/ Sub Kegiatan	Target Akhir Periode RPJMD	Realisasi Capaian RKP Tahun 2021	Praktoran Capaian Target RKP Tahun 2022	Capaian Kinerja dan Kerangka Pendanaan				Kelompok Sasaran	Praktoran Maju Rencana Tahun 2024		Perangkat Daerah Penanggung Jawab						
						Target 2023		Pagu Indikatif			Lokasi	Sumber Dana		Prioritas		Target	Pagu Indikatif		
						Semula	Menjadi	RKPD 2023	APBD 2023					RKPD 2023	RKPD 2023 Perubahan			Nasional	Daerah
1 02 001 2.1 001	Pelayanan dan Peningjang Pelayanan BLUD						1,023,140,000	1,023,140,000	1,072,640,000	Kab. Gunungkidul, Nglipar, Pliangrejo	Dana Transfer Khusus-Dana Alokasi Khusus Fisik	Meningkatkan Sumber Daya Manusia Yang Berkualitas Dan Berdaya Saing	Peningkatan Kualitas SDM	1,022,625,000	Dinas Kesehatan				
1 02 002	<b>PROGRAM PEMENUHAN UPAYA KESEHATAN PERORANGAN DAN UPAYA KESEHATAN MASYARAKAT</b>						541,970,000	662,843,500	662,843,500					661,535,500					
1 02 002 2.01	Penyediaan Fasilitas Pelayanan Kesehatan untuk UKM dan UKP Kawasan Daerah Kabupaten/Kota					0	0	5,800,000	5,800,000					5,800,000					
1 02 002 2.01 015	Pengadaan dan Pemeliharaan Alat Kalibrasi	Jumlah Penyediaan dan Pemeliharaan Alat Uji dan Kalibrasi Pada Unit Pemeliharaan Fasilitas Kesehatan Regional/Regional Maintenance Center	0 Unit			20 Unit		5,800,000	5,800,000	Kab. Gunungkidul, Nglipar, Natah	DAK Non Fisik-BOKB-BOK		Peningkatan Kualitas SDM	20 Unit					
1 02 002 2.01 015	Pengadaan dan Pemeliharaan Alat Kalibrasi					0		5,800,000	5,800,000	Kab. Gunungkidul, Nglipar, Pliangrejo			Peningkatan Kualitas SDM	5,800,000	Dinas Kesehatan				
1 02 002 2.02	<b>Penyediaan Layanan Kesehatan untuk UKM dan UKP Rujukan Tingkat Daerah Kabupaten/Kota</b>						541,970,000	657,043,500	657,043,500					655,735,500					

Kode	Urusan/ Bidang Urusan/ Program/ Kegiatan/ Sub Kegiatan	Indikator Program/ Kegiatan/ Sub Kegiatan	Target Akhir Periode RPJMD	Realisasi Capaian RKPJ Tahun 2021	Praktoran Capaian Target RKPJ Tahun 2022	Capaian Kinerja dan Kerangka Pendanaan						Kelompok Sasaran	Praktoran Maju Rencana Tahun 2024		Perangkat Daerah Penanggung Jawab		
						Target 2023		Pagu Indikatif		RKPJ 2023 Perubahan	Lokasi		Prioritas			Target	Pagu Indikatif
						Semula	Menjadi	RKPD 2023	APBD 2023				Nasional	Daerah			
						0 Orang	191 Orang	11,050,000	59,190,000				59,190,000	Kab. Gunungkidul, Nglipar, Natak			
1 02 002 2.02 001	Pengelolaan Pelayanan Kesehatan Ibu Hamil	Jumlah Ibu Hamil yang Mendapatkan Pelayanan Kesehatan Sesuai Standar				0 Orang	191 Orang	11,050,000	59,190,000	59,190,000	Kab. Gunungkidul, Nglipar, Natak	DAK Non Fisik-BOKKB-BOK	Peningkatan Kualitas SDM	191 Orang	59,190,000	Dinas Kesehatan	
1 02 002 2.02 003	Pengelolaan Pelayanan Kesehatan Bayi Baru Lahir	Jumlah Bayi Baru Lahir yang Mendapatkan Pelayanan Kesehatan Sesuai Standar				0 Orang	189 Orang	1,320,000	1,500,000	1,500,000	Kab. Gunungkidul, Nglipar, Pilangrejo	DAK Non Fisik-BOKKB-BOK	Peningkatan Kualitas SDM	189 Orang	1,515,000	Dinas Kesehatan	
1 02 002 2.02 004	Pengelolaan Pelayanan Kesehatan Balita	Jumlah Balita yang Mendapatkan Pelayanan Kesehatan Sesuai Standar				0 Orang	960 Orang	39,970,000	7,050,000	7,050,000	Kab. Gunungkidul, Nglipar, Natak	DAK Non Fisik-BOKKB-BOK	Peningkatan Kualitas SDM	960 Orang	7,050,000	Dinas Kesehatan	
1 02 002 2.02 005	Pengelolaan Pelayanan Kesehatan pada Usia Pendidikan	Jumlah Anak Usia yang Mendapatkan Pelayanan Kesehatan Sesuai Standar				0 Orang	2600 Orang	42,730,000	11,500,000	11,500,000	Kab. Gunungkidul, Nglipar, Natak	DAK Non Fisik-BOKKB-BOK	Peningkatan Kualitas SDM	2600 Orang	11,500,000	Dinas Kesehatan	

Kode	Urusan/ Bidang Urusan/ Program/ Kegiatan/ Sub Kegiatan	Indikator Program/ Kegiatan/ Sub Kegiatan	Target Akhir Periode RPJMD	Realisasi Capaian RKPJ Tahun 2021	Praktikan Capaian Target RKPJ Tahun 2022	Capaian Kinerja dan Kerangka Pendanaan				Kelompok Sasaran			Praktiraan Maju Rencana Tahun 2024		Perangkat Daerah Penanggung Jawab								
						Target 2023		Pagu Indikatif		RKPJ 2023	RKPJ 2023 Perubahan	Lokasi	Sumber Dana	Prioritas		Target	Pagu Indikatif						
						Semula	Menjadi	RKPD 2023	APBD 2023					Nasional				Daerah					
1 02 002 2.02 006	Dasar	Jumlah Penduduk Usia Produktif yang Mendapatkan Pelayanan Kesehatan Sesuai Standar	0 Orang	11841 Orang	33,390,000	6,350,000	6,350,000	Kab. Gunungkidul, Nglipar, Kedungpoh, Gunungkidul, Nglipar, Katongan	DAK Non Fisik- BOKKB-BOK	Peningkatan Kualitas SDM	11841 Orang	6,350,000	Dinas Kesehatan										
														0 Orang	4069 Orang	11,487,000	4,700,000	Kab. Gunungkidul, Nglipar, Natak	DAK Non Fisik- BOKKB-BOK	Peningkatan Kualitas SDM	4069 Orang	4,700,000	Dinas Kesehatan
1 02 002 2.02 007	Pengelolaan Pelayanan Kesehatan pada Usia Lanjut	Jumlah Penderita Hipertensi yang Mendapatkan Pelayanan Kesehatan Sesuai Standar	0 Orang	4069 Orang	11,487,000	4,700,000	Kab. Gunungkidul, Nglipar, Natak	DAK Non Fisik- BOKKB-BOK	Peningkatan Kualitas SDM	4069 Orang	4,700,000	Dinas Kesehatan											
1 02 002 2.02 008	Pengelolaan Pelayanan Kesehatan Penderita Hipertensi	Jumlah Penderita Hipertensi yang Mendapatkan Pelayanan Kesehatan Sesuai Standar	0 Orang	1921 Orang	14,920,000	3,647,500	Kab. Gunungkidul, Nglipar, Pilangrejo, Kab. Gunungkidul, Nglipar, Kedungpoh, Katongan	DAK Non Fisik- BOKKB-BOK	Peningkatan Kualitas SDM	1921 Orang	3,647,500	Dinas Kesehatan											



Kode	Urusan/ Bidang Urusan/ Program/ Kegiatan/ Sub Kegiatan	Indikator Program/ Kegiatan/ Sub Kegiatan	Target Akhir Periode RPJMD	Realisasi Capaian RKPD Tahun 2021	Praktikan Capaian Target Tahun 2022	Capaian Kinerja dan Kerangka Pendanaan						Kelompok Sasaran	Praktiraan Maju Rencana Tahun 2024		Perangkat Daerah Penanggung Jawab				
						Target 2023		Pagu Indikatif		RKP 2023	RKP 2023 Perubahan		Lokasi	Sumber Dana		Prioritas		Target	Pagu Indikatif
						Semula	Menjadi	RPD 2023	APBD 2023							Nasional	Daerah		
1 02 002 2.02 011	Pengelolaan Pelayanan Kesehatan Orang Terduga Tuberkulosis	Jumlah Orang Terduga Menderita Tuberkulosis yang Mendapatkan Pelayanan Sesuai Standar	0 Orang	104 Orang										104 Orang		Dinas Kesehatan			
					0	3,000,000	3,000,000	Kab. Gunungkidul, Nglipar, Natak	DAK Non Fisik-BOKKB-BOK										
1 02 002 2.02 013	Pengelolaan Pelayanan Kesehatan bagi Penduduk pada Kondisi Kejadian Luar Biasa (KLB)	Jumlah Dokumen Hasil Pengelolaan Pelayanan Kesehatan bagi Penduduk pada Kondisi Kejadian Luar Biasa (KLB) Sesuai Standar	0 Dokumen	1 Dokumen										1 Dokumen		Dinas Kesehatan			
					153,930,000	200,000	200,000	Kab. Gunungkidul, Nglipar, Pliangrejo	DAK Non Fisik-BOKKB-BOK										
1 02 002 2.02 014	Pengelolaan Pelayanan Kesehatan bagi Penduduk Terdampak Krisis Kesehatan Akibat Bencana dan/atau Berpotensi Bencana	Jumlah Dokumen Hasil Pengelolaan Pelayanan Kesehatan bagi Penduduk Terdampak Krisis Kesehatan Akibat Bencana dan/atau Berpotensi Bencana Sesuai Standar	0 Dokumen	1 Dokumen										1 Dokumen		Dinas Kesehatan			
					0	2,500,000	2,500,000	Kab. Gunungkidul, Nglipar, Natak	DAK Non Fisik-BOKKB-BOK										

Kode	Urusan/ Bidang Urusan/ Program/ Kegiatan/ Sub Kegiatan	Indikator Program/ Kegiatan/ Sub Kegiatan	Target Akhir Periode RPJMD	Realisasi Capaian RKPD Tahun 2021	Praktoran Capaian Target RKPD Tahun 2022	Capaian Kinerja dan Kerangka Pendanaan				Kelompok Sasaran			Praktoran Maju Rencana Tahun 2024		Perangkat Daerah Penanggung Jawab								
						Target 2023		Pagu Indikatif		RKP 2023	RKP 2023	RKP 2023 Perubahan	Lokasi	Sumber Dana		Prioritas		Target	Pagu Indikatif				
						Semula	Menjadi	RPD 2023	APBD 2023							Nasional	Daerah						
1 02 002 2.02 015	Pengelolaan Pelayanan Kesehatan Gizi Masyarakat	Jumlah Dokumen Hasil Pengelolaan Pelayanan Kesehatan Gizi Masyarakat	0 Dokumen	0 Dokumen	0 Dokumen	23,865,000	278,340,000	278,340,000	278,340,000	Kab. Gunungkidul, Nglipar, Natah	DAK Non Fisik- BOKKB-BOK	Peningkatan Kualitas SDM	8 Dokumen		Dinas Kesehatan								
1 02 002 2.02 016	Pengelolaan Pelayanan Kesehatan Kerja dan Olahraga	Jumlah Dokumen Hasil Pengelolaan Pelayanan Kesehatan Kerja dan Olahraga	0 Dokumen	0 Dokumen	0 Dokumen	13,870,000	30,150,000	30,150,000	30,150,000	Kab. Gunungkidul, Nglipar, Pilangrejo	DAK Non Fisik- BOKKB-BOK	Peningkatan Kualitas SDM	8 Dokumen		Dinas Kesehatan								
1 02 002 2.02 017	Pengelolaan Pelayanan Kesehatan Lingkungan	Jumlah Dokumen Hasil Pengelolaan Pelayanan Kesehatan Lingkungan	0 Dokumen	0 Dokumen	0 Dokumen	0	6,200,000	6,200,000	6,200,000	Kab. Gunungkidul, Nglipar, Pilangrejo	DAK Non Fisik- BOKKB-BOK	Peningkatan Kualitas SDM	3 Dokumen		Dinas Kesehatan								
1 02 002 2.02 018	Pengelolaan Pelayanan Promosi Kesehatan	Jumlah Dokumen Hasil Pengelolaan Pelayanan Promosi Kesehatan	0 Dokumen	0 Dokumen	0 Dokumen	20,885,000	3,100,000	3,100,000	3,100,000	Kab. Gunungkidul, Nglipar, Pilangrejo	DAK Non Fisik- BOKKB-BOK	Peningkatan Kualitas SDM	1 Dokumen		Dinas Kesehatan								

Kode	Urusan/ Bidang Urusan/ Program/ Kegiatan/ Sub Kegiatan	Indikator Program/ Kegiatan/ Sub Kegiatan	Target Akhir Periode RPJMD	Realisasi Capaian RKPJ Tahun 2021	Praktikan Capaian Target RKPJ Tahun 2022	Capaian Kinerja dan Kerangka Pendanaan						Kelompok Sasaran	Praktiraan Maju Rencana Tahun 2024		Perangkat Daerah Penanggung Jawab	
						Target 2023		Pagu Indikatif		Sumber Dana	Prioritas		Target	Pagu Indikatif		
						Semula	Menjadi	RKPD 2023	APBD 2023		RKPD 2023 Perubahan					Nasional
1 02 002 2.02 020	Pengelolaan Surveilans Kesehatan	Jumlah Dokumen Hasil Pengelolaan Surveilans Kesehatan	0 Dokumen	3 Dokumen	0 Dokumen	3 Dokumen	37,478,000	33,550,000	33,550,000	DAK Non Fisik- BOKKB-BOK	Peningkatan Kualitas SDM	3 Dokumen				
1 02 002 2.02 021	Pengelolaan Pelayanan Kesehatan Orang dengan Masalah Kesehatan Jiwa (ODMK)	Jumlah Orang dengan Masalah Kejiwaan (ODMK) yang Mendapatkan Pelayanan Kesehatan	0 Orang	54 Orang	0 Orang	54 Orang	1,195,000	9,800,000	9,800,000	DAK Non Fisik- BOKKB-BOK	Peningkatan Kualitas SDM	54 Orang			9,800,000	Dinas Kesehatan
1 02 002 2.02 025	Pelayanan Kesehatan Penyakit Menular dan Tidak Menular	Jumlah Dokumen Hasil Pelayanan Kesehatan Penyakit Menular dan Tidak Menular	0 Dokumen	13 Dokumen	0 Dokumen	13 Dokumen	100,625,000	30,750,000	33,150,000	DAK Non Fisik- BOKKB-BOK	Peningkatan Kualitas SDM	13 Dokumen			35,300,000	Dinas Kesehatan

Kode	Urusan/ Bidang Urusan/ Program/ Kegiatan/ Sub Kegiatan	Indikator Program/ Kegiatan/ Sub Kegiatan	Target Akhir Periode RPJMD	Realisasi Capaian RKPD Tahun 2021	Prakiraan Capaian Target RKPD Tahun 2022	Target 2023			Pagu Indikatif		RKKPD 2023		Lokasi	Sumber Dana	Prioritas		Kelompok Sasaran	Prakiraan Maju Rencana Tahun 2024		Perangkat Daerah Penanggung Jawab
						Semula	Menjadi	RKKPD 2023	APBD 2023	RKKPD 2023	RKPD 2023 Perubahan	Nasional			Daerah	Target		Pagu Indikatif		
																			0 Keluarga	
1 02 002 2.02 033	Operasional Pelayanan Puskesmas							27.400.000	129,916,000	129,916,000		Kab. Gunungkidul, Nglipar, Pilangrejo Kab.	DAK Non Fisik - BOKKB - BOK		Peningkatan Kualitas SDM			129,916,000	Dinas Kesehatan	
1 02 002 2.02 039	Pengelolaan Pelayanan Kesehatan Dasar Melalui Pendekatan Keluarga	Jumlah Keluarga Yang Sudah Dikunjungi dan Diintervensi Masalah kesehatannya Oleh Tenaga Kesehatan Puskesmas						0	26.500.000	26.500.000		Kab. Gunungkidul, Nglipar, Natah	DAK Non Fisik- BOKKB-BOK		Peningkatan Kualitas SDM		265 Keluarga	26.500.000	Dinas Kesehatan	
1 02 002 2.02 040	Pengelolaan pelayanan kesehatan orang dengan Tuberkulosis	Jumlah orang dengan Tuberkulosis yang mendapatkan pelayanan kesehatan sesuai standar						0	4.350.000	4.350.000		Kab. Gunungkidul, Nglipar, Pilangrejo Kab.	DAK Non Fisik- BOKKB-BOK		Peningkatan Kualitas SDM		26 Orang	4.350.000	Dinas Kesehatan	
1 02 002 2.02 042	Pengelolaan pelayanan kesehatan Malaria	Jumlah orang yang mendapatkan pelayanan kesehatan malaria						0	1.300.000	1.300.000		Semua Kab/Kota, Nglipar, Katongan Kab.	DAK Non Fisik- BOKKB-BOK		Peningkatan Kualitas SDM		6 Orang	1.300.000	Dinas Kesehatan	

Kode	Urusan/ Bidang/ Urusan/ Program/ Kegiatan/ Sub Kegiatan	Indikator Program/ Kegiatan/ Sub Kegiatan	Target Akhir Periode RPJMD	Realisasi Capaian RKPJ Tahun 2021	Praktikan Capaian Target RKPJ Tahun 2022	Capaian Kinerja dan Kerangka Pendanaan			Kelompok Sasaran		Praktiraan Maju Rencana Tahun 2024		Perangkat Daerah Penanggung Jawab			
						Target 2023		Pagu Indikatif		Lokasi	Sumber Dana	Prioritas		Target	Pagu Indikatif	
						Semula	Menjadi	RKPD 2023	APBD 2023			RKPD 2023 Perubahan				Nasional
1 02 002 2.02 043	Pengelolaan kawasan tanpa rokok	Jumlah tatapan kawasan tanpa rokok yang tidak ditemukan aktifitas merokok			0 Tatapan	5 Tatapan										
1 02 002 2.02 043	Pengelolaan kawasan tanpa rokok				0	1,050,000	1,050,000	1,050,000					1,050,000	Dinas Kesehatan		
<b>1</b>																
<b>1 02</b>								<b>1,933,736,000</b>	<b>1,957,899,700</b>	<b>2,133,848,545</b>			<b>1,702,393,000</b>			
<b>1 02 001</b>								<b>1,350,456,000</b>	<b>1,350,456,000</b>	<b>1,526,404,845</b>			<b>1,284,608,000</b>			
<b>1 02 001 2.1</b>								<b>1,350,456,000</b>	<b>1,350,456,000</b>	<b>1,526,404,845</b>			<b>1,284,608,000</b>			
1 02 001 2.1 001	Pelayanan dan Penunjang Pelayanan BLUD	Jumlah fasilitas pelayanan kesehatan pemerintah penyelenggara BLUD yang Menyediakan Pelayanan dan Penunjang Pelayanan	faskes		1 faskes	1 faskes										
1 02 001 2.1 001	Pelayanan dan Penunjang Pelayanan BLUD							1,350,456,000	1,350,456,000	1,526,404,845			1,284,608,000	Dinas Kesehatan		
<b>1 02 002</b>								<b>477,680,000</b>	<b>607,443,700</b>	<b>607,443,700</b>			<b>417,785,000</b>			

Kode	Urusan/ Bidang Urusan/ Program/ Kegiatan/ Sub Kegiatan	Indikator Program/ Sub Kegiatan	Target Akhir Periode RPJMD	Realisasi Capaian RKPD Tahun 2021	Praktoran Capaian Target RKPD Tahun 2022	Capaian Kinerja dan Kerangka Pendanaan						Kelompok Sasaran	Praktoran Maju Rencana Tahun 2024		Perangkat Daerah Penanggung Jawab				
						Target 2023		Pagu Indikatif		Lokasi	Sumber Dana		Prioritas			Target	Pagu Indikatif		
						Semula	Menjadi	RKPD 2023	APBD 2023				RKPD 2023	RKPD 2023 Perubahan				Nasional	Daerah
1 02 002 2.01	Penyediaan Fasilitas Pelayanan Kesehatan untuk UKM dan UKP Kewenangan Daerah Kabupaten/Kota	Jumlah Penyediaan dan Pemeliharaan Alat Uji dan Kalibrasi Pada Unit Pemeliharaan Fasilitas Kesehatan Regional/Regional Maintenance Center			19 Unit	0	5.800,000	5.800,000	5.800,000	Kab. Gunungkidul, Gedangsari, Hargomulyo	DAK Non Fisik-BOKKB-BOK			5.800,000					
1 02 002 2.01 015	Pengadaan dan Pemeliharaan Alat Kalibrasi				19 Unit	0	5.800,000	5.800,000	5.800,000	Kab. Gunungkidul, Gedangsari, Mertelu				5.800,000	Dinas Kesehatan				
1 02 002 2.02	Penyediaan Layanan Kesehatan untuk UKM dan UKP Rujukan Tingkat Daerah Kabupaten/Kota	Jumlah akumulasi capaian sup kegiatan dari kegiatan pemenuhan fasilitas kesehatan untuk UKM dan UKP	sub kegiatan		17 sub kegiatan	477,680,000	601,643,700	601,643,700	601,643,700	Kab. Gunungkidul, Gedangsari, Mertelu				411,985,000					
1 02 002 2.02 001	Pengelolaan Pelayanan Kesehatan Ibu Hamil	Jumlah Ibu Hamil yang Mendapatkan Pelayanan Kesehatan Sesuai Standar	sub kegiatan		214 Orang	43,838,000	108,355,000	108,355,000	108,355,000	Kab. Gunungkidul, Gedangsari, Mertelu	DAK Non Fisik-BOKKB-BOK	Meningkatkan Sumber Daya Manusia Yang Berkualitas Dan Berdaya Saing	214 Orang		40,938,000	Dinas Kesehatan			
		Jumlah Bayi Baru Lahir yang Mendapatkan Pelayanan Kesehatan Sesuai Standar			211 bayi					Kab. Gunungkidul, Gedangsari, Hargomulyo	DAK Non Fisik-BOKKB-BOK	Meningkatkan	211 bayi						

Kode	Urusan/ Bidang Kegiatan/ Sub Kegiatan	Indikator Program/ Kegiatan/ Sub Kegiatan	Target Akhir Periode RPJMD	Realisasi Capaian RKPD Tahun 2021	Praktoran Capaian Target RKPD Tahun 2022	Capaian Kinerja dan Kerangka Pendanaan			Praktoran Maju Rencana Tahun 2024		Perangkat Daerah Penanggung Jawab					
						Target 2023		RKP 2023	RKP 2023	RKP 2023		RKP 2023	RKP 2023	RKP 2023	RKP 2023	RKP 2023
						Semula	Menjadi									
1 02 002 2.02 003	Pengelolaan Pelayanan Kesehatan Bayi Baru Lahir	Jumlah Balita yang Mendapatkan Pelayanan Kesehatan Sesuai Standar			1091 balita	2,600,000	500,000	500,000	500,000	2,600,000	2,600,000	Perangkat Daerah Penanggung Jawab				
1 02 002 2.02 004	Pengelolaan Pelayanan Kesehatan Balita	Jumlah Anak Usia yang Mendapatkan Pelayanan Kesehatan Sesuai Standar			1091 balita	25,350,000	6,218,000	6,218,000	6,218,000	25,350,000	25,320,000	Dinas Kesehatan				
1 02 002 2.02 005	Pengelolaan Pelayanan Kesehatan pada Usia Pendidikan Dasar	Jumlah Anak Usia yang Mendapatkan Pelayanan Kesehatan Sesuai Standar			2130 Orang	41,944,500	12,300,000	12,300,000	12,300,000	41,944,500	41,744,500	Dinas Kesehatan				
1 02 002 2.02 006	Pengelolaan Pelayanan Kesehatan pada Usia Produktif	Jumlah Penduduk Usia Produktif yang Mendapatkan Pelayanan Kesehatan Sesuai Standar			11520 Orang	12,390,000	4,400,000	4,400,000	4,400,000	12,390,000	12,390,000	Dinas Kesehatan				
					1091 balita											
					2130 Orang											
					11520 Orang											
					3641 Orang											

Kode	Urusan/ Bidang Urusan/ Program/ Kegiatan/ Sub Kegiatan	Indikator Program/ Sub Kegiatan/ Sub Kegiatan	Target Akhir Periode RPJMD	Realisasi Capaian RKPD Tahun 2021	Prakiraan Capaian Target RKPD Tahun 2022	Capaian Kinerja dan Kerangka Pendanaan				Prakiraan Maju Rencana Tahun 2024			Perangkat Daerah Penanggung Jawab			
						Target 2023		Pagu Indikatif		Lokasi	Sumber Dana	Prioritas		Target	Pagu Indikatif	
						Semula	Menjadi	RKPD 2023	APBD 2023			RKPD 2023 Perubahan				Nasional
1 02 002 2.02 007	Pelayanan Kesehatan pada Usia Lanjut					3,530,000	8,800,000	8,800,000	8,800,000	Kab. Gunungkidul, Gedangsari, Mertelu			3,530,000	Dinas Kesehatan		
1 02 002 2.02 008	Pengelolaan Pelayanan Kesehatan Penderita Hipertensi	Jumlah Penderita Hipertensi yang Mendapatkan Pelayanan Kesehatan Sesuai Standar			1411 Orang	5,000,000	9,800,000	9,800,000	9,800,000	Kab. Gunungkidul, Gedangsari, Hargomulyo	DAK Non Fisik- BOKKB-BOK		1411 Orang	5,000,000	Dinas Kesehatan	
1 02 002 2.02 010	Pengelolaan Pelayanan Kesehatan Orang dengan Gangguan Jiwa Berat	Jumlah Orang yang Mendapatkan Pelayanan Kesehatan Orang dengan Gangguan Jiwa Berat Sesuai Standar			69 Orang	500,000	1,200,000	1,200,000	1,200,000	Kab. Gunungkidul, Gedangsari, Hargomulyo	DAK Non Fisik- BOKKB-BOK		69 Orang	500,000	Dinas Kesehatan	
1 02 002 2.02 011	Pengelolaan Pelayanan Kesehatan Orang Terduga Tuberkulosis	Jumlah Orang Terduga Menderita Tuberkulosis yang Mendapatkan Pelayanan Sesuai Standar			87 Orang	0	1,600,000	1,600,000	1,600,000	Kab. Gunungkidul, Gedangsari, Hargomulyo	DAK Non Fisik- BOKKB-BOK		87 Orang	1,600,000	Dinas Kesehatan	



Kode	Urusan/ Bidang Urusan/ Program/ Kegiatan/ Sub Kegiatan	Indikator Program/ Kegiatan/ Sub Kegiatan	Target Akhir Periode RPJMD	Realisasi Capaian RKPD Tahun 2021	Praktoran Capaian Target RKPD Tahun 2022	Capaian Kinerja dan Kerangka Pendanaan			Praktoran Maju Rencana Tahun 2024		Perangkat Daerah Penanggung Jawab								
						Target 2023		Pagu Indikatif		RKKPD 2023		RKKPD 2023 Perubahan	Lokasi	Sumber Dana	Prioritas Nasional	Daerah	Kelompok Sasaran	Target	Pagu Indikatif
						Semula	Menjadi	RKKPD 2023	APBD 2023										
1 02 002 2.02 013	Pengelolaan Pelayanaan Kesehatan bagi Penduduk pada Kondisi Kejadian Luar Biasa (KLB)	Jumlah Dokumen Hasil Pengelolaan Pelayanaan Kesehatan bagi Penduduk pada Kondisi Kejadian Luar Biasa (KLB)			7 Dokumen	7 Dokumen	156,990,000	1,550,000	1,550,000	1,550,000	Kab. Gunungkidul, Gedangsari, Hargomulyo	DAK Non Fisik- BOKKB-BOK	Meningkatkan Sumber Daya Manusia Yang Berkualitas Dan Berdaya Saing	maasyarakat	7 Dokumen	156,990,000	Dinas Kesehatan		
1 02 002 2.02 015	Pengelolaan Pelayanaan Kesehatan Gizi Masyarakat	Jumlah Dokumen Hasil Pengelolaan Pelayanaan Kesehatan Gizi Masyarakat			9 Dokumen	9 Dokumen	31,264,000	199,651,700	199,651,700	199,651,700	Kab. Gunungkidul, Gedangsari, Mertelu	DAK Non Fisik- BOKKB-BOK	Meningkatkan Sumber Daya Manusia Yang Berkualitas Dan Berdaya Saing	maasyarakat	9 Dokumen	10,179,000	Dinas Kesehatan		
1 02 002 2.02 016	Pengelolaan Pelayanaan Kesehatan Kerja dan Olahraga	Jumlah Dokumen Hasil Pengelolaan Pelayanaan Kesehatan Kerja dan Olahraga			15 Dokumen	15 Dokumen	38,969,100	31,650,000	31,650,000	31,650,000	Kab. Gunungkidul, Gedangsari, Hargomulyo	DAK Non Fisik- BOKKB-BOK	Meningkatkan Sumber Daya Manusia Yang Berkualitas Dan Berdaya Saing	maasyarakat	15 Dokumen	12,448,500	Dinas Kesehatan		
1 02 002 2.02 017	Pengelolaan Pelayanaan Kesehatan Lingkungan	Jumlah Dokumen Hasil Pengelolaan Pelayanaan Kesehatan Lingkungan			84 Dokumen	84 Dokumen	0	4,600,000	4,600,000	4,600,000	Kab. Gunungkidul, Gedangsari, Hargomulyo	DAK Non Fisik- BOKKB-BOK	Peningkatan Kualitas SDM	maasyarakat	84 Dokumen	4,600,000	Dinas Kesehatan		

Kode	Urusan/ Bidang Urusan/ Program/ Kegiatan/ Sub Kegiatan	Indikator Program/ Sub Kegiatan/ Sub Kegiatan	Target Akhir Periode RPJMD	Realisasi Capaian RKPD Tahun 2021	Praktikan Capaian Target RKPD Tahun 2022	Capaian Kinerja dan Kerangka Pendanaan				Kelompok Sasaran			Praktiraan Maju Rencana Tahun 2024		Perangkat Daerah Penanggung Jawab		
						Target 2023		Pagu Indikatif		Lokasi	Sumber Dana	Prioritas		Kelompok Sasaran		Target	Pagu Indikatif
						Semula	Menjadi	RKPD 2023	APBD 2023			RKPD 2023 Perubahan	Nasional				
1 02 002 2.02 018	Pengelolaan Pelayanan Promosi Kesehatan	Jumlah Dokumen Hasil Pengelolaan Pelayanan Promosi Kesehatan			2 Dokumen	2,809,400	62,445,000	62,445,000	Kab. Gunungkidul, Gedangsari, Mertelu	DAK Non Fisik-BOKKB-BOK	Meningkatkan Sumber Daya Manusia Yang Berkualitas Dan Berdaya Saing	Peningkatan Kualitas SDM	2 Dokumen	2,460,000	Dinas Kesehatan		
1 02 002 2.02 020	Pengelolaan Surveilans Kesehatan	Jumlah Dokumen Hasil Pengelolaan Surveilans Kesehatan			6 Dokumen	4,450,000	10,700,000	10,700,000	Kab. Gunungkidul, Gedangsari, Ngaling	DAK Non Fisik-BOKKB-BOK	Meningkatkan Sumber Daya Manusia Yang Berkualitas Dan Berdaya Saing	Peningkatan Kualitas SDM	6 Dokumen	4,450,000	Dinas Kesehatan		
1 02 002 2.02 021	Pengelolaan Kesehatan Orang dengan Masalah Kesehatan Jiwa (ODMK)	Jumlah Orang dengan Masalah Kesehatan Jiwa yang Mendapatkan Pelayanan Kesehatan			13 Orang	0	1,300,000	1,300,000	Kab. Gunungkidul, Gedangsari, Hargomulyo	DAK Non Fisik-BOKKB-BOK		Peningkatan Kualitas SDM	13 Orang	1,300,000	Dinas Kesehatan		
1 02 002 2.02 025	Pelayanan Kesehatan Penyakit Menular dan Tidak Menular	Jumlah Dokumen Hasil Pelayanan Kesehatan Penyakit Menular dan Tidak Menular			14 Dokumen	20,585,000	7,630,000	7,630,000	Kab. Gunungkidul, Gedangsari, Hargomulyo	DAK Non Fisik-BOKKB-BOK	Meningkatkan Sumber Daya Manusia Yang Berkualitas Dan Berdaya Saing	Peningkatan Kualitas SDM	14 Dokumen	20,585,000	Dinas Kesehatan		

Kode	Urusan/ Bidang Urusan/ Program/ Kegiatan/ Sub Kegiatan	Indikator Program/ Sub Kegiatan/ Sub Kegiatan	Target Akhir Periode RPJMD	Realisasi Capaian RKPD Tahun 2021	Praktikan Capaian Target RRPD Tahun 2022	Capaian Kinerja dan Kerangka Pendanaan			Praktiraan Maju Rencana Tahun 2024			Perangkat Daerah Penanggung Jawab						
						Target 2023		RKP 2023	Pagu Indikatif		Lokasi		Sumber Dana	Prioritas		Kelompok Sasaran	Target	Pagu Indikatif
						Semula	Menjadi		RKPD 2023	APBD 2023				RKPD 2023 Perubahan	Nasional			
1 02 002 2.02 033	Operasional Pelayanan Puskesmas	Jumlah Dokumen Operasional Pelayanan Puskesmas			16 Dokumen			120,494,000	120,494,000	120,494,000	Kab. Gunungkidul, Gedangsari, Ngaling	DAK Non Fisik - BOKKB-BOK	Meningkatkan Sumber Daya Manusia Yang Berkualitas Dan Berdaya Saing	Peningkatan Kualitas SDM				
1 02 002 2.02 036	Investigasi Awal Kejadian Tidak Diharapkan Pasca Imunisasi dan Pemberian Obat Massal	Jumlah Laporan Hasil Investigasi Awal Kejadian Tidak Diharapkan Pasca Imunisasi dan Pemberian Obat Massal			2 Laporan			100,000	0	0	Kab. Gunungkidul, Gedangsari, Ngaling	DAK Non Fisik - BOKKB-BOK					2 Laporan	
1 02 002 2.02 039	Pengelolaan Pelayanan Kesehatan Dasar Melalui Pendekatan Keluarga	Jumlah Keluarga Yang Sudah Dikunjungi dan Dintervensi Masalah Kesehatan Puskesmas			585 Keluar ga			58,500,000	1,700,000	1,700,000	Kab. Gunungkidul, Gedangsari, Mereti	DAK Non Fisik - BOKKB-BOK	Meningkatkan Sumber Daya Manusia Yang Berkualitas Dan Berdaya Saing	Peningkatan Kualitas SDM		58,500,000	585 Keluar ga	Dinas Kesehatan
	Pengelolaan Pelayanan	Jumlah orang dengan Tuberkulosis yang mendapatkan pelayanan kesehatan sesuai standar			35 Orang						Kab. Gunungkidul, Gedangsari, Ngaling	DAK Non Fisik - BOKKB-BOK					35 Orang	

Dipinpeatkan

Kode	Urusan/ Bidang Urusan/ Program/ Kegiatan/ Sub Kegiatan	Indikator Program/ Sub Kegiatan	Target Akhir Periode RPJMD	Realisasi Capaian RKPD Tahun 2021	Praktikan Capaian Target RKPD Tahun 2022	Capaian Kinerja dan Kerangka Pendanaan						Kelompok Sasaran	Praktiraan Maju Rencana Tahun 2024		Perangkat Daerah Penanggung Jawab			
						Target 2023		Pagu Indikatif		Lokasi	Sumber Dana		Prioritas			Target	Pagu Indikatif	
						Semula	Menjadi	RKPD 2023	APBD 2023				RKPD 2023 Perubahan	Nasional				Daerah
1 02 002 2.02 040	kegiatan orang dengan Tuberkulosis						0	5,000,000	5,000,000	5,000,000	Kab. Gunungkidul, Gedangsari, Mertelu			5,000,000	Dinas Kesehatan			
1 02 002 2.02 042	Pengelolaan pelayanan kesehatan Malaria	Jumlah orang yang mendapatkan pelayanan kesehatan malaria			5 Orang	5 Orang	0	500,000	500,000	500,000	Kab. Gunungkidul, Gedangsari, Hargomulyo	DAK Non Fisik- BOKKB-BOK		5 Orang				
1 02 002 2.02 043	Pengelolaan Kawasan tanpa rokok	Jumlah tatanan kawasan tanpa rokok yang tidak ditemukan aktifitas merokok			13 Tatanan	13 Tatanan	0	1,250,000	1,250,000	1,250,000	Kab. Gunungkidul, Gedangsari, Hargomulyo	DAK Non Fisik- BOKKB-BOK		13 Tatanan		Dinas Kesehatan		
1 02 003	<b>PROGRAM PENINGKATAN KAPASITAS SUMBER DAYA MANUSIA KESEHATAN</b>	Persentase fasilitas pelayanan kesehatan dengan tenaga kesehatan memenuhi standar	persen		100 persen	100 persen	105,600,000	0	0	0	Kab. Gunungkidul, Gedangsari, Mertelu			100 persen	0			
1 02 003 2.02	<b>Perencanaan Kebutuhan dan Pendayagunaan Sumber Daya Manusia Kesehatan untuk UKP dan UKM di Wilayah Kabupaten/Kota</b>	Jumlah dokumen perencanaan kebutuhan dan pendayagunaan sumberdaya manusia Kesehatan Kabupaten Gunungkidul	Dokumen		Dokumen 4 Dokumen	Dokumen 4 Dokumen	105,600,000	0	0	0	Kab. Gunungkidul, Gedangsari, Ngalang			4 Dokumen	0			

Kode	Urusan/ Bidang Urusan/ Program/ Kegiatan/ Sub Kegiatan	Indikator Program/ Kegiatan/ Sub Kegiatan	Target Akhir Periode RPJMD	Realisasi Capaian RKPD Tahun 2021	Praktikan Capaian Target RKPD Tahun 2022	Capaian Kinerja dan Kerangka Pendanaan			Praktiraan Maju Rencana Tahun 2024		Perangkat Daerah Penanggung Jawab					
						Target 2023		Lokasi	Sumber Dana	Prioritas		Kelompok Sasaran	Target	Pagu Indikatif		
						Semula	Menjadi			RKPD 2023					APBD 2023	RKPD 2023 Perubahan
1 02 003 2.02 002	Pemenuhan Kebutuhan Sumber Daya Manusia Keseluruhan Sesuai Standar	Jumlah Sumber Daya Manusia Kesehatan yang Memenuhi Standar di Kabupaten Pelayanan Kesehatan (fasanakes)			4 Orang	4 Orang	105.600,000	0		DAK Non Fisik- BOKKB-BOK	Meningkatkan Sumber Daya Manusia Yang Berkualitas Dan Berdaya Sang	Peningkatan Kualitas SDM	Tenaga dengan Perjanjian Kerja dengan sumber dana BOK	4 Orang		Dinas Kesehatan
<b>1 02</b>	<b>URUSAN PEMERINTAHAN WADJIB YANG BERKAITAN DENGAN PELAYANAN DASAR</b>				100 persen	100 persen	<b>1,778,044,832</b>	<b>1,803,285,332</b>	<b>1,952,387,276</b>					<b>1,677,381,632</b>		
<b>1 02 001</b>	<b>PROGRAM PENUNJANG URUSAN PEMERINTAHAN DAERAH KABUPATEN /KOT A</b>	Persentase pemenuhan penunjang urusan pemerintahan daerah kabupaten (akumulasi capaian kegiatan)			100 persen	100 persen	<b>1,223,666,832</b>	<b>1,223,666,832</b>	<b>1,372,768,776</b>					<b>1,216,203,632</b>		
<b>1 02 001 2.1</b>	<b>Peningkatan Pelayanan BLUD</b>	Jumlah Fasilitas Pelayanan Kesehatan Pemerintah Penyelenggara BLUD			1 Faskes	1 Faskes	<b>1,223,666,832</b>	<b>1,223,666,832</b>	<b>1,372,768,776</b>					<b>1,216,203,632</b>		
1 02 001 2.1 001	Pelayanan dan Penunjang Pelayanan BLUD	Jumlah BLUD yang Menyediakan Pelayanan dan Penunjang Pelayanan			1 Unit Kerja	1 Unit Kerja	1,223,666,832	1,223,666,832	1,372,768,776	Kab. Gunungkidul, Gedangsari, Watugajah	Pendapatan dari BLUD			1,216,203,632		Dinas Kesehatan
										Kab. Gunungkidul, Gedangsari, Sampang	Dana Transfer Khusus- Dana Alokasi Khusus Non Fisik	Meningkatkan Sumber Daya Manusia Yang Berkualitas Dan Berdaya Sang	Peningkatan Kualitas SDM			
										Kab. Gunungkidul, Serut						
										Kab. Gunungkidul, Gedangsari, Tegalrejo						
<b>1 02 002</b>	<b>PROGRAM PEMENUHAN UPAYA KESEHATAN PERORANGAN DAN UPAYA KESEHATAN MASYARAKAT</b>						<b>457,298,000</b>	<b>579,618,500</b>	<b>579,618,500</b>					<b>461,178,000</b>		
1 02 002 2.01	Penyediaan Fasilitas Pelayanan Kesehatan untuk UKM dan UKP Kewenangan Daerah Kabupaten/Kota						0	5,800,000	5,800,000					5,800,000		

Kode	Urusan/ Bidang Urusan/ Program/ Kegiatan/ Sub Kegiatan	Indikator Program/ Kegiatan/ Sub Kegiatan	Target Akhir Periode RPJMD	Realisasi Capaian RKPD Tahun 2021	Praktoran Capaian Target RKPD Tahun 2022	Capaian Kinerja dan Kerangka Pendanaan						Kelompok Sasaran	Praktoran Maju Rencana Tahun 2024		Perangkat Daerah Penanggung Jawab		
						Target 2023		Pagu Indikatif		Sumber Dana	Prioritas		Target	Pagu Indikatif			
						Semula	Menjadi	RKPD 2023	APBD 2023		RKPD 2023 Perubahan					Nasional	Daerah
1 02 002 2.01 015	Pengadaan dan Pemeliharaan Alat Kalibrasi	Jumlah Penyediaan dan Pemeliharaan Alat Uji dan Kalibrasi Pada Unit Pemeliharaan Fasilitas Kesehatan Regional/Regional Maininainance Center				22 Unit	22 Unit	0	5,800,000	5,800,000	DAK Non Fisik- BOKKB-BOK					5,800,000	Dinas Kesehatan
1 02 002 2.02	<b>Penyediaan Layanan Kesehatan untuk UKM dan UKP Daerah Kabupaten/Kota</b>	Jumlah Akumulasi Capaian Sub Kegiatan Pemenuhan Fasilitas Kesehatan untuk UKM dan UKP	Sub Kegiatan		Sub Kegiatan	20 Sub Kegiatan	20 Sub Kegiatan	457,298,000	573,818,500	573,818,500				20 Sub Kegiatan	455,378,000		
1 02 002 2.02 001	Pengelolaan Pelayanan Kesehatan Ibu Hamil	Jumlah Ibu Hamil yang Mendapatkan Pelayanan Kesehatan Sesuai Standar				292 Orang	292 Orang	33,041,000	79,392,600	79,392,600	DAK Non Fisik- BOKKB-BOK			292 Orang		33,041,000	Dinas Kesehatan
		Jumlah Bayi Baru Lahir yang Mendapatkan Pelayanan Kesehatan Sesuai Standar				292 Orang	292 Orang							292 Orang			

Kode		Urusan/ Bidang Urusan/ Program/ Kegiatan/ Sub Kegiatan	Indikator Program/ Kegiatan/ Sub Kegiatan	Target Akhir Periode RPJMD	Realisasi Capaian RKPD Tahun 2021	Prakiraan Capaian Target RKPD Tahun 2022	Capaian Kinerja dan Kerangka Pendanaan						Kelompok Sasaran	Prakiraan Maju Rencana Tahun 2024		Perangkat Daerah Penanggung Jawab				
							Target 2023		Pagu Indikatif		Sumber Dana	Prioritas		Target	Pagu Indikatif					
							Semula	Menjadi	RKPD 2023	APBD 2023		RKPD 2023 Perubahan					Nasional	Daerah		
1	02	2.02	003	Pengelolaan Pelayanan Kesehatan Bayi Baru Lahir			1,852,000	500,000	500,000	Kab. Gunungkidul, Gedangsari, Sampang			Peningkatan Kualitas SDM				Dinas Kesehatan			
1	02	2.02	004	Pengelolaan Pelayanan Kesehatan Balita		746 Orang	22,818,800	10,015,905	10,015,905	Kab. Gunungkidul, Gedangsari, Watugajah	746 Orang					746 Orang		Dinas Kesehatan		
1	02	2.02	005	Pengelolaan Pelayanan Kesehatan pada Usia Pendidian Dasar		2022 Orang	24,926,000	7,550,000	7,550,000	Kab. Gunungkidul, Gedangsari, Watugajah	2022 Orang					2022 Orang		Dinas Kesehatan		
1	02	002		Jumlah Penduduk Usia Produktif yang Mendapatkan Pelayanan Kesehatan Sesuai Standar						Kab. Gunungkidul, Gedangsari, Serut								11865 Orang		

Kode	Urusan/ Bidang Urusan/ Program/ Kegiatan/ Sub Kegiatan	Indikator Program/ Sub Kegiatan/ Sub Kegiatan	Target Akhir Periode RPJMD	Realisasi Capaian RKPJ Tahun 2021	Praktoran Capaian Target RKPJ Tahun 2022	Capaian Kinerja dan Kerangka Pendanaan			Praktoran Maju Rencana Tahun 2024			Perangkat Daerah Penanggung Jawab												
						Target 2023		Pagu Indikatif		RKPJ 2023 Perubahan	Lokasi		Sumber Dana	Prioritas		Kelompok Sasaran								
						Semula	Menjadi	RKPJ 2023	APBD 2023					Nasional	Daerah		Target	Pagu Indikatif						
1 02 002 2.02 006	Pengelolaan Pelayanan Kesehatan pada Usia Produktif					27,635,000	1,550,000	1,550,000	1,550,000	Kab. Gunungkidul, Gedangsari, Sampang		Peningkatan Kualitas SDM	Masyarakat	3898 Orang	27,635,000	Dinas Kesehatan								
1 02 002 2.02 007	Pengelolaan Pelayanan Kesehatan pada Usia Lanjut	Jumlah Penduduk Usia Lanjut yang Mendapatkan Pelayanan Kesehatan Sesuai Standar			3898 Orang	10,740,000	11,550,000	11,550,000	11,550,000	Kab. Gunungkidul, Gedangsari, Sampang	DAK Non Fisik- BOKKB-BOK		Masyarakat	3898 Orang	10,740,000	Dinas Kesehatan								
1 02 002 2.02 008	Pengelolaan Pelayanan Kesehatan Penderita Hipertensi	Jumlah Penderita Hipertensi yang Mendapatkan Pelayanan Kesehatan Sesuai Standar			2151 Orang	11,520,000	6,750,000	6,750,000	6,750,000	Kab. Gunungkidul, Gedangsari, Tegalrejo	DAK Non Fisik- BOKKB-BOK		Masyarakat	2151 Orang	11,520,000	Dinas Kesehatan								
1 02 002 2.02 008	Pengelolaan Pelayanan Kesehatan Penderita Hipertensi	Jumlah Orang yang Mendapatkan Pelayanan Kesehatan Orang dengan Gangguan Jiwa Berat Sesuai Standar			50 Orang					Kab. Gunungkidul, Gedangsari, Tegalrejo	DAK Non Fisik- BOKKB-BOK		Masyarakat	50 Orang										



Kode	Urusan/ Bidang Urusan/ Program/ Kegiatan/ Sub Kegiatan	Indikator Program/ Sub Kegiatan	Target Akhir Periode RPJMD	Realisasi Capaian RKPD Tahun 2021	Prakiraan Capaian Target RPKD Tahun 2022	Capaian Kinerja dan Kerangka Pendanaan						Kelompok Sasaran	Prakiraan Maju Rencana Tahun 2024			Perangkat Daerah Penanggung Jawab			
						Target 2023		Pagu Indikatif		Lokasi	Sumber Dana		Prioritas		Target		Pagu Indikatif		
						Semula	Menjadi	RKPD 2023	APBD 2023				Nasional	Daerah					
						RKPD 2023	RPJMD 2023	RPJMD 2023	RPJMD 2023	RKPD 2023 Perubahan									
1 02 002 2.02 010	Pengelolaan Pelayanan Kesehatan Orang dengan Gangguan Jiwa Berat							0	2.000.000	2.000.000	Kab. Gunungkidul, Gedangsari, Sampang					Peningkatan Kualitas SDM	270 Orang	2.000.000	Dinas Kesehatan
1 02 002 2.02 011	Pengelolaan Pelayanan Kesehatan Orang Terduga Tuberkulosis	Jumlah Orang Terduga Menderita Tuberkulosis yang Mendapatkan Pelayanan Sesuai Standar				270 Orang	270 Orang	10.000.000	2.400.000	2.400.000	Kab. Gunungkidul, Gedangsari, Watugajah	DAK Non Fisik- BOKKB-BOK						10.000.000	Dinas Kesehatan
1 02 002 2.02 013	Pengelolaan Pelayanan Kesehatan bagi Penduduk pada Kondisi Kejadian Luar Biasa (KLB)	Jumlah Dokumen Hasil Pengelolaan Pelayanan Kesehatan bagi Penduduk pada Kondisi Kejadian Luar Biasa (KLB) Sesuai Standar				6 Dokumen	6 Dokumen	88.216.000	4.950.000	4.950.000	Kab. Gunungkidul, Gedangsari, Watugajah	DAK Non Fisik- BOKKB-BOK					6 Dokumen	88.216.000	Dinas Kesehatan

Kode	Urusan/ Bidang Urusan/ Program/ Kegiatan/ Sub Kegiatan	Indikator Program/ Kegiatan/ Sub Kegiatan	Target Akhir Periode RPJMD	Realisasi Capaian RKPD Tahun 2021	Prakiraan Capaian Target RKPD Tahun 2022	Capaian Kinerja dan Kerangka Pendanaan				Kelompok Sasaran		Prakiraan Maju Rencana Tahun 2024		Perangkat Daerah Penanggung Jawab	
						Target 2023		Pagu Indikatif		Sumber Dana	Prioritas		Target		Pagu Indikatif
						Semula	Menjadi	RKPD 2023	APBD 2023		RKPD 2023 Perubahan	Nasional			
1 02 002 2.02 015	Pengelolaan Pelayanan Kesehatan Gizi Masyarakat	Jumlah Dokumen Hasil Pengelolaan Pelayanan Kesehatan Gizi Masyarakat	17 Dokumen	17 Dokumen	85,480,000	187,956,000	187,956,000	187,956,000	DAK Non Fisik- BOKKB-BOK	Peningkatan Kualitas SDM	Masyarakat	17 Dokumen	85,480,000	Dinas Kesehatan	
															Kab. Gunungkidul, Gedangsari, Watugajah
															Kab. Gunungkidul, Gedangsari, Sampang
															Kab. Gunungkidul, Gedangsari, Serut
1 02 002 2.02 016	Pengelolaan Pelayanan Kesehatan Kerja dan Olahraga	Jumlah Dokumen Hasil Pengelolaan Pelayanan Kesehatan Kerja dan Olahraga	5 Dokumen	5 Dokumen	15,095,000	18,340,000	18,340,000	DAK Non Fisik- BOKKB-BOK	Peningkatan Kualitas SDM	Masyarakat	5 Dokumen	15,095,000	Dinas Kesehatan		
														Kab. Gunungkidul, Gedangsari, Watugajah	
														Kab. Gunungkidul, Gedangsari, Sampang	
														Kab. Gunungkidul, Gedangsari, Serut	
1 02 002 2.02 017	Pengelolaan Pelayanan Kesehatan Lingkungan	Jumlah Dokumen Hasil Pengelolaan Pelayanan Kesehatan Lingkungan	28 Dokumen	28 Dokumen	0	2,650,000	2,650,000	DAK Non Fisik- BOKKB-BOK	Peningkatan Kualitas SDM	Masyarakat	28 Dokumen	2,650,000	Dinas Kesehatan		
														Kab. Gunungkidul, Gedangsari, Watugajah	
														Kab. Gunungkidul, Gedangsari, Sampang	
														Kab. Gunungkidul, Gedangsari, Serut	

Kode	Urusan/ Bidang Urusan/ Program/ Kegiatan/ Sub Kegiatan	Indikator Program/ Kegiatan/ Sub Kegiatan	Target Akhir Periode RPJMD	Realisasi Capaian RKPD Tahun 2021	Prakiraan Capaian Target RRPD Tahun 2022	Capaian Kinerja dan Kerangka Pendanaan				Prakiraan Maju Rencana Tahun 2024		Perangkat Daerah Penanggung Jawab												
						Target 2023		Pagu Indikatif		RKP 2023	RKP 2023		RKP 2023 Perubahan	Lokasi	Sumber Dana	Prioritas								
						Semula	Menjadi	RKPD 2023	APBD 2023							RKPD 2023	Nasional	Daerah	Target	Pagu Indikatif				
1 02 002 2.02 018	Pengelolaan Pelayanan Promosi Kesehatan	Jumlah Dokumen Hasil Pengelolaan Pelayanan Promosi Kesehatan	2 Dokumen			2 Dokumen	Menjadi	2 Dokumen	24,345,000	61,480,000	61,480,000		2 Dokumen		24,345,000	Dinas Kesehatan								
1 02 002 2.02 020	Pengelolaan Surveilans Kesehatan	Jumlah Dokumen Hasil Pengelolaan Surveilans Kesehatan	1 Dokumen			1 Dokumen		1 Dokumen	1,000,000	12,300,000	12,300,000		1 Dokumen		1,000,000	Dinas Kesehatan								
1 02 002 2.02 025	Pelayanan Kesehatan Penyakit Menular dan Tidak Menular	Jumlah Dokumen Hasil Pelayanan Kesehatan Penyakit Menular dan Tidak Menular	10 Dokumen			10 Dokumen		10 Dokumen	22,150,000	23,605,000	23,605,000		10 Dokumen		22,150,000	Dinas Kesehatan								
		Jumlah Dokumen Operasional Pelayanan Puskesmas	16 Dokumen			16 Dokumen		16 Dokumen					16 Dokumen											

Kode	Urusan/ Bidang Urusan/ Program/ Kegiatan/ Sub Kegiatan	Indikator Program/ Sub Kegiatan/ Sub Kegiatan	Target Akhir Periode RPJMD	Realisasi Capaian RKPD Tahun 2021	Praktikan Capaian Target RKP Tahun 2022	Capaian Kinerja dan Kerangka Pendanaan			Praktiraan Maju Rencana Tahun 2024			Perangkat Daerah Penanggung Jawab				
						Target 2023		Pagu Indikatif		Lokasi	Sumber Dana		Prioritas		Kelompok Sasaran	Target
						Semula	Menjadi	RKPD 2023	APBD 2023				RKPD 2023 Perubahan	Nasional		
1 02 002 2.02 033	Operasional Pelayanan Puskesmas					23,900,000	115,528,995	115,528,995	Kab. Gunungkidul, Gedangsari, Sampang				23,900,000	Dinas Kesehatan		
									Kab. Gunungkidul, Gedangsari, Serut							
									Kab. Gunungkidul, Gedangsari, Tegayrejo							
		Jumlah Keluarga Yang Sudah Dikunjungi dan Dintervensi Masalah Keselamatannya Oleh Tenaga Kesehatan Puskesmas	637 Keluar	637 Keluar	637 Keluar				Kab. Gunungkidul, Gedangsari, Watugajah	DAK Non Fisik-BOKKB-BOK				637 Keluar		
1 02 002 2.02 039	Pengelolaan Pelayanan Kesehatan Dasar Melalui Pendekatan Keluarga					35,759,200	13,050,000	13,050,000	Kab. Gunungkidul, Gedangsari, Sampang				35,759,200	Dinas Kesehatan		
									Kab. Gunungkidul, Gedangsari, Serut							
									Kab. Gunungkidul, Gedangsari, Tegayrejo							
									Kab. Gunungkidul, Gedangsari, Watugajah	DAK Non Fisik-BOKKB-BOK				48 Orang		
1 02 002 2.02 040	Pengelolaan pelayanan kesehatan orang dengan Tuberkulosis	Jumlah orang dengan Tuberkulosis yang mendapatkan pelayanan kesehatan sesuai standar					8,000,000	8,000,000	Kab. Gunungkidul, Gedangsari, Sampang				8,000,000	Dinas Kesehatan		
									Kab. Gunungkidul, Gedangsari, Serut							
									Kab. Gunungkidul, Gedangsari, Tegayrejo							



Kode	Urusan/ Bidang Urusan/ Program/ Kegiatan/ Sub Kegiatan	Indikator Program/ Kegiatan/ Sub Kegiatan	Target Akhir Periode RPJMD	Realisasi Capaian RKPD Tahun 2021	Praktoran Capaian Target RKPD Tahun 2022	Capaian Kinerja dan Kerangka Pendanaan				Kelompok Sasaran		Praktoran Maju Rencana Tahun 2024		Perangkat Daerah Penanggung Jawab		
						Target 2023		Pagu Indikatif		Lokasi	Sumber Dana	Prioritas			Target	Pagu Indikatif
						Semula	Menjadi	RKPD 2023	APBD 2023			RKPD 2023 Perubahan	Nasional			
1 02 001 2.1 001	Pelayanan dan Penunjang Pelayanan BLUD						1,359,938,000	1,359,938,000	1,447,661,614	Kab. Gunungkidul, Patuk, Beji	Dana Transfer Khusus- Dana Alokasi Khusus Non Fisik	Meningkatkan Sumber Daya Manusia Yang Berkualitas Dan Berdaya Saing		1,359,938,000	Dinas Kesehatan	
1 02 002	<b>PROGRAM PEMENUHAN UPAYA KESEHATAN PERORANGAN DAN UPAYA KESEHATAN MASYARAKAT</b>						644,540,000	769,705,500	769,705,500					771,705,500		
1 02 002 2.01	Penyediaan Fasilitas Pelayanan Kesehatan untuk UKM dan UKP Daerah Kabupaten/Kota						0	5,900,000	5,900,000					5,900,000		
1 02 002 2.01 015	Pengadaan dan Pemeliharaan Alat Kalibrasi	Jumlah Penyediaan dan Pemeliharaan Alat Uji dan Kalibrasi Pada Unit Pemeliharaan Fasilitas Kesehatan Regional/Regional Maintenance Center				0 Unit		5,900,000	5,900,000	Kab. Gunungkidul, Patuk, Bunder	DAK Non Fisik- BOKKB-BOK		10 Unit			
										Kab. Gunungkidul, Patuk, Beji		Peningkatan Kualitas SDM		5,900,000	Dinas Kesehatan	

Kode	Urusan/ Bidang Urusan/ Program/ Kegiatan/ Sub Kegiatan	Indikator Program/ Kegiatan/ Sub Kegiatan	Target Akhir Periode RPJMD	Realisasi Capaian RKPD Tahun 2021	Prakiraan Capaian Target RRPD Tahun 2022	Capaian Kinerja dan Kerangka Pendanaan				Prakiraan Maju Rencana Tahun 2024			Perangkat Daerah Penanggung Jawab						
						Target 2023		Pagu Indikatif		Lokasi	Sumber Dana	Prioritas		Kelompok Sasaran	Target	Pagu Indikatif			
						Semula	Menjadi	RKPD 2023	APBD 2023			RKPD 2023					RKPD 2023 Perubahan	Nasional	Daerah
1 02 002 2.02	Penyediaan Layanan Kesehatan untuk UKM dan UKP Daerah Tingkat Kabupaten/Kota	Jumlah akumulasi capaian sub kegiatan dari kegiatan penenuhan fasilitas kesehatan untuk UKM dan UKP	sub kegiatan		sub kegiatan	18 sub kegiatan	18 sub kegiatan	644,540,000	763,805,500	763,805,500			18 sub kegiatan	765,805,500					
1 02 002 2.02 001	Pengelolaan Pelayanan Kesehatan Ibu Hamil	Jumlah Ibu Hamil yang Mendapatkan Pelayanan Kesehatan Sesuai Standar	sub kegiatan			0 Orang	232 Orang							232 Orang			Dinas Kesehatan		
1 02 002 2.02 003	Pengelolaan Pelayanan Kesehatan Bayi Baru Lahir	Jumlah Bayi Baru Lahir yang Mendapatkan Pelayanan Kesehatan Sesuai Standar				0 Orang	212 Orang							212 Orang				Dinas Kesehatan	

Kode				Capaian Kinerja dan Kerangka Pendanaan												Prakiraan Maju Rencana Tahun 2024		Perangkat Daerah Penanggung Jawab				
Urusan/ Bidang Urusan/ Program/ Kegiatan/ Sub Kegiatan				Indikator Program/ Sub Kegiatan	Target Akhir Periode RPJMD	Realisasi Capaian RKPD Tahun 2021	Prakiraan Capaian Target RKPD Tahun 2022	Target 2023		Pagu Indikatif		RKKPD 2023		RKKPD 2023 Perubahan	Lokasi	Sumber Dana	Prioritas		Kelompok Sasaran	Target		Pagu Indikatif
								Semula	Menjadi	RKPD 2023	APBD 2023	RKPD 2023	Daerah				Daerah	Target		Target		
1	02	2.02	004	Jumlah Balita yang Mendapatkan Pelayanan Kesehatan Sesuai Standar				0 Orang	917 Orang					Kab. Gunungkidul, Patuk, Patuk, Bunder	DAK Non Fisik- BOKKB-BOK			masyarakat	917 Orang		35.390.000	Dinas Kesehatan
										42.290.000	35.390.000	35.390.000										
1	02	2.02	005	Jumlah Anak Usia yang Mendapatkan Pelayanan Kesehatan Sesuai Standar				0 Orang	2412 Orang					Kab. Gunungkidul, Patuk, Bunder	DAK Non Fisik- BOKKB-BOK			masyarakat	2412 Orang		7.500.000	Dinas Kesehatan
										19.840.000	7.500.000	7.500.000										
1	02	2.02		Jumlah Penduduk Usia yang Mendapatkan Pelayanan Kesehatan Sesuai Standar				0 Orang	11410 Orang					Kab. Gunungkidul, Patuk, Bunder	DAK Non Fisik- BOKKB-BOK				11410 Orang			



Kode	Urusan/ Bidang Urusan/ Program/ Kegiatan/ Sub Kegiatan	Indikator Program/ Kegiatan/ Sub Kegiatan	Target Akhir Periode RPJMD	Realisasi Capaian RKP RKP Tahun 2021	Prakiraan Capaian Target RKP RKP Tahun 2022	Capaian Kinerja dan Kerangka Pendanaan				Prakiraan Maju Rencana Tahun 2024		Perangkat Daerah Penanggung Jawab				
						Target 2023		Pagu Indikatif		RPPD 2023 Perubahan	Lokasi		Sumber Dana	Prioritas		Kelompok Sasaran
						Semula	Menjadi	RKPD 2023	APBD 2023					Nasional	Daerah	
1 02 002 2.02 006	Pengelolaan Pelayanan Kesehatan pada Usia Produktif					35,750,000	16,600,000	16,600,000	Kab. Gunungkidul, Patuk, Pengkok Kab. Gunungkidul, Patuk, Semovo Kab. Gunungkidul, Patuk, Salam Kab. Gunungkidul, Patuk, Patuk			16,600,000	Dinas Kesehatan			
1 02 002 2.02 007	Pengelolaan Pelayanan Kesehatan pada Usia Lanjut	Jumlah Penderita Usia Lanjut yang Mendapatkan Pelayanan Kesehatan Sesuai Standar			3132 Orang	3,810,000	3,750,000	3,750,000	Kab. Gunungkidul, Patuk, Beji Kab. Gunungkidul, Patuk, Pengkok Kab. Gunungkidul, Patuk, Semovo Kab. Gunungkidul, Patuk, Salam Kab. Gunungkidul, Patuk, Patuk			3,750,000	Dinas Kesehatan			
1 02 002 2.02 008	Pengelolaan Pelayanan Kesehatan Penderita Hipertensi	Jumlah Penderita Hipertensi yang Mendapatkan Pelayanan Kesehatan Sesuai Standar			1303 Orang	44,500,000	35,632,000	35,632,000	Kab. Gunungkidul, Patuk, Bunder Kab. Gunungkidul, Patuk, Beji Kab. Gunungkidul, Patuk, Pengkok Kab. Gunungkidul, Patuk, Salam Kab. Gunungkidul, Patuk, Patuk			1777 Orang	35,632,000	Dinas Kesehatan		

Kode	Urusan/ Bidang Urusan/ Program/ Kegiatan/ Sub Kegiatan	Indikator Program/ Kegiatan/ Sub Kegiatan	Target Akhir Periode RPJMD	Realisasi Capaian RKPD Tahun 2021	Praktikan Capaian Target RKPD Tahun 2022	Capaian Kinerja dan Kerangka Pendanaan						Kelompok Sasaran	Praktiraan Maju Rencana Tahun 2024		Perangkat Daerah Penanggung Jawab			
						Target 2023		Pagu Indikatif		RKP 2023	RKP 2023		RKP 2023 Perubahan	Lokasi		Sumber Dana	Prioritas	
						Semula	Menjadi	RPD 2023	APBD 2023								Nasional	Daerah
1 02 002 2.02 010	Pengelolaan Pelayanan Kesehatan Orang dengan Gangguan Jiwa Berat	Jumlah Orang yang Mendapatkan Pelayanan Kesehatan Orang dengan Gangguan Jiwa Berat Sesuai Standar	35 Orang	42 Orang		16.800.000	3.900.000	3.900.000	3.900.000		Kab. Gunungkidul, Patuk, Bunder	DAK Non Fisik-BOKKB-BOK		42 Orang		Dinas Kesehatan		
1 02 002 2.02 011	Pengelolaan Pelayanan Kesehatan Orang Terduga Tuberkulosis	Jumlah Orang Terduga Menderita Tuberkulosis yang Mendapatkan Pelayanan Sesuai Standar	0 Orang	96 Orang			5.100.000	5.100.000	5.100.000		Kab. Gunungkidul, Patuk, Bunder	DAK Non Fisik-BOKKB-BOK		96 Orang		Dinas Kesehatan		
1 02 002 2.02 011	Pengelolaan Pelayanan Kesehatan Orang Terduga Tuberkulosis	Jumlah Dokumen Hasil Pengelolaan Pelayanan Kesehatan bagi Penduduk pada Kondisi Kejadian Luar Biasa (KLB) Sesuai Standar	4 Dokumen	1 Dokumen							Kab. Gunungkidul, Patuk, Bunder	DAK Non Fisik-BOKKB-BOK		1 Dokumen				

Kode	Urusan/ Bidang Urusan/ Program/ Kegiatan/ Sub Kegiatan	Indikator Program/ Kegiatan/ Sub Kegiatan	Target Akhir Periode RPJMD	Realisasi Capaian RKPD Tahun 2021	Prakiraan Capaian Target RRPD Tahun 2022	Target 2023			Capaian Kinerja dan Kerangka Pendanaan			Kelompok Sasaran	Prakiraan Maju Rencana Tahun 2024		Perangkat Daerah Penanggung Jawab	
						Semula	Menjadi	RKPD 2023	Pagu Indikatif		Sumber Dana		Prioritas			
									APBD 2023	RKPD 2023 Perubahan			Nasional	Daerah		
1 02 002 2.02 013	Pengelolaan Pelayanan Kesehatan bagi Penduduk pada Kondisi Kejadian Luar Biasa (KLB)							154,800,000	3,400,000	3,400,000					3,400,000	Dinas Kesehatan
1 02 002 2.02 014	Pengelolaan Pelayanan Kesehatan bagi Penduduk Terdampak Krisis Kesehatan Akibat Bencana dan/atau Berpotensi Bencana	Jumlah Dokumen Hasil Pengelolaan Pelayanan Kesehatan bagi Penduduk Terdampak Krisis Kesehatan Akibat Bencana dan/atau Berpotensi Bencana Sesuai Standar				0 Dokumen	1 Dokumen	0	1,500,000	1,500,000				1 Dokumen	1,500,000	Dinas Kesehatan
1 02 002 2.02 015	Pengelolaan Pelayanan Kesehatan Gizi Masyarakat	Jumlah Dokumen Hasil Pengelolaan Pelayanan Kesehatan Gizi Masyarakat				10 Dokumen	4 Dokumen	82,615,000	254,585,000	254,585,000				4 Dokumen	254,585,000	Dinas Kesehatan
		Jumlah Dokumen Hasil Pengelolaan Pelayanan Kesehatan dan Olahraga				6 Dokumen	2 Dokumen							2 Dokumen		

Kode	Urusan/ Bidang Urusan/ Program/ Kegiatan/ Sub Kegiatan	Indikator Program/ Kegiatan/ Sub Kegiatan	Target Akhir Periode RPJMD	Realisasi Capaian RKPD Tahun 2021	Praktoran Capaian Target RPKD Tahun 2022	Capaian Kinerja dan Kerangka Pendanaan			Prioritas		Kelompok Sasaran	Praktoran Maju Rencana Tahun 2024		Perangkat Daerah Penanggung Jawab				
						Target 2023 Semula	Target 2023 Menjadi	RKP 2023	Pagu Indikatif			Sumber Dana	Lokasi		Nasional	Daerah	Target	Pagu Indikatif
									APBD 2023	RKPD 2023 Perubahan								
1 02 002 2.02 016	Pengelolaan Pelayanan Kesehatan Kerja dan Olahraga					41,155,000	30,950,000	30,950,000			masyarakat		30,950,000	Dinas Kesehatan				
1 02 002 2.02 017	Pengelolaan Pelayanan Kesehatan Lingkungan	Jumlah Dokumen Hasil Pengelolaan Pelayanan Kesehatan Lingkungan			0 Dokumen 2 Dokumen		4,600,000	4,600,000			masyarakat	2 Dokumen	4,600,000	Dinas Kesehatan				
1 02 002 2.02 018	Pengelolaan Pelayanan Promosi Kesehatan	Jumlah Dokumen Hasil Pengelolaan Pelayanan Promosi Kesehatan			2 Dokumen 6 Dokumen	21,700,000	66,225,000	66,225,000			masyarakat	6 Dokumen	66,225,000	Dinas Kesehatan				

Kode	Urusan/ Bidang Urusan/ Program/ Kegiatan/ Sub Kegiatan	Indikator Program/ Kegiatan/ Sub Kegiatan	Target Akhir Periode RPJMD	Realisasi Capaian RKPD Tahun 2021	Praktikan Capaian Target RKP Tahun 2022	Capaian Kinerja dan Kerangka Pendanaan			Prioritas		Kelompok Sasaran	Praktiraan Maju Rencana Tahun 2024		Perangkat Daerah Penanggung Jawab													
						Target 2023	Pagu Indikatif		Sumber Dana	Nasional		Daerah	Target		Pagu Indikatif												
							Semula	Menjadi								RKPD 2023	APBD 2023	RKPD 2023 Perubahan	Lokasi								
						Target 2023	RKPD 2023	APBD 2023	RKPD 2023 Perubahan	Lokasi		Sumber Dana	Nasional		Daerah	Target	Pagu Indikatif										
1 02 002 2.02 020	Pengelolaan Surveilans Kesehatan	Jumlah Dokumen Hasil Pengelolaan Surveilans Kesehatan	8 Dokumen		44,460,000	11,750,000	11,750,000	11,750,000	DAK Non Fisik-BOKKB-BOK		masyarakat	4 Dokumen	11,750,000	Dinas Kesehatan													
															Kab. Gunungkidul, Patuk, Patuk Bunder												
															Kab. Gunungkidul, Patuk, Beji												
															Kab. Gunungkidul, Patuk, Pengkok												
															Kab. Gunungkidul, Patuk, Semovo												
															Kab. Gunungkidul, Patuk, Salam												
															Kab. Gunungkidul, Patuk, Patuk												
1 02 002 2.02 021	Pengelolaan Pelayanan Kesehatan Orang dengan Masalah Kesehatan Jiwa (ODMK)	Jumlah Orang dengan Masalah Kesehatan Jiwa yang Mendapatkan Pelayanan Kesehatan	558 Orang		3,160,000	2,500,000	2,500,000	DAK Non Fisik-BOKKB-BOK		Peningkatan Kualitas SDM	masyarakat	558 Orang	2,500,000	Dinas Kesehatan													
															Kab. Gunungkidul, Patuk, Beji												
															Kab. Gunungkidul, Patuk, Semovo												
															Kab. Gunungkidul, Patuk, Salam												
															Kab. Gunungkidul, Patuk, Patuk												
															Kab. Gunungkidul, Patuk, Bunder												
															Kab. Gunungkidul, Patuk, Patuk												
1 02 002 2.02 021	Pengelolaan Pelayanan Kesehatan Orang dengan Masalah Kesehatan Jiwa (ODMK)	Jumlah Dokumen Hasil Pelayanan Kesehatan Penyakit Menular dan Tidak Menular	11 Dokumen					DAK Non Fisik-BOKKB-BOK			9 Dokumen																
														Kab. Gunungkidul, Patuk, Bunder													
														Kab. Gunungkidul, Patuk, Beji													

Kode	Urusan/ Bidang Urusan/ Program/ Kegiatan/ Sub Kegiatan	Indikator Program/ Kegiatan/ Sub Kegiatan	Target Akhir Periode RPJMD	Realisasi Capaian RKPD Tahun 2021	Praktikan Capaian Target RKPD Tahun 2022	Capaian Kinerja dan Kerangka Pendanaan				Praktiraan Maju Rencana Tahun 2024		Perangkat Daerah Penanggung Jawab						
						Target 2023		Pagu Indikatif		Lokasi	Sumber Dana		Prioritas		Kelompok Sasaran	Target	Pagu Indikatif	
						Semula	Menjadi	RKPD 2023	APBD 2023				RKPD 2023 Perubahan	Nasional				Daerah
1 02 002 2.02 035	Pelayanan Kesehatan Penyakit Menular dan Tidak Menular							45,400,000	17,100,000	17,100,000	Kab. Gunungkidul, Patuk, Pengkok Kab. Gunungkidul, Patuk, Semovo Kab. Gunungkidul, Patuk, Salam Kab. Gunungkidul, Patuk, Patuk					17,100,000	Dinas Kesehatan	
1 02 002 2.02 036	Operasional Pelayanan Puskesmas	Jumlah Dokumen Operasional Pelayanan Puskesmas	17 Dokumen		17 Dokumen	4 Dokumen								4 Dokumen				
1 02 002 2.02 036	Operasional Pelayanan Puskesmas							26,750,000	147,961,000	147,961,000	Kab. Gunungkidul, Patuk, Bunder Kab. Gunungkidul, Patuk, Beji Kab. Gunungkidul, Patuk, Pengkok Kab. Gunungkidul, Patuk, Semovo Kab. Gunungkidul, Patuk, Salam Kab. Gunungkidul, Patuk, Patuk					147,961,000	Dinas Kesehatan	
1 02 002 2.02 036	Investigasi Awal Kejadian Tidak Diharapkan Pasca Imunisasi dan Pemberian Obat Massal	Jumlah Laporan Hasil Investigasi Awal Kejadian Tidak Diharapkan Pasca Imunisasi dan Pemberian Obat Massal	1 Laporan		1 Laporan	1 Laporan								1 Laporan				
1 02 002 2.02 036	Investigasi Awal Kejadian Tidak Diharapkan Pasca Imunisasi dan Pemberian Obat Massal							2,000,000	0	0	Kab. Gunungkidul, Patuk, Pengkok Kab. Gunungkidul, Patuk, Semovo Kab. Gunungkidul, Patuk, Salam					2,000,000	Dinas Kesehatan	

Kode	Urusan/ Bidang Urusan/ Program/ Kegiatan/ Sub Kegiatan	Indikator Program/ Kegiatan/ Sub Kegiatan	Target Akhir Periode RPJMD	Realisasi Capaian RKPD Tahun 2021	Prakiraan Capaian Target RKPD Tahun 2022	Capaian Kinerja dan Kerangka Pendanaan				Kelompok Sasaran			Prakiraan Maju Rencana Tahun 2024		Perangkat Daerah Penanggung Jawab		
						Target 2023		Pagu Indikatif		Lokasi	Sumber Dana	Prioritas		Target		Pagu Indikatif	
						Semula	Menjadi	RKPD 2023	APBD 2023			RKPD 2023 Perubahan	Nasional				Daerah
1 02 002 2.02 039	Pengelolaan Pelayanan Kesehatan Dasar Melalui Pendekatan Keluarga	Jumlah Keluarga Yang Sudah Dikunjungi dan Diintervensi Masalah Kesihatannya Oleh Tenaga Kesehatan Puskesmas				0 Keluarga	50 Keluarga	20.400.000	12.500.000	12.500.000	Kab. Gunungkidul, Patuk, Beji	DAK Non Fisik-BOKKB-BOK					
1 02 002 2.02 040	Pengelolaan pelayanan kesehatan orang dengan Tuberkulosis	Jumlah orang dengan Tuberkulosis yang mendapatkan pelayanan kesehatan sesuai standar				0 Orang	5 Orang	0	2.850.000	2.850.000	Kab. Gunungkidul, Patuk, Bunder	DAK Non Fisik-BOKKB-BOK			5 Orang		Dinas Kesehatan
1 02 002 2.02 040	Pengelolaan pelayanan kesehatan orang dengan Tuberkulosis	Jumlah orang yang mendapatkan pelayanan kesehatan malaria				0 Orang	2 Orang				Kab. Gunungkidul, Patuk, Bunder	DAK Non Fisik-BOKKB-BOK			2 Orang		Dinas Kesehatan

Kode	Urusan/ Program/ Kegiatan/ Sub Kegiatan	Indikator Program/ Kegiatan/ Sub Kegiatan	Target Akhir Periode RPJMD	Realisasi Capaian RKPD Tahun 2021	Praktoran Capaian Target RPKD Tahun 2022	Capaian Kinerja dan Kerangka Pendanaan				Praktoran Maju Rencana Tahun 2024		Perangkat Daerah Penanggung Jawab				
						Target 2023		Pagu Indikatif		Sumber Dana	Lokasi		Prioritas		Kelompok Sasaran	Target
						Semula	Menjadi	RKPD 2023	APBD 2023				RKPD 2023 Perubahan	Nasional		
1 02 002 2.02 042	Pengelolaan pelayanan kesehatan Malaria					0	1,450,000	1,450,000				1,450,000	Dinas Kesehatan			
1 02 002 2.02 043	Pengelolaan kawasan tanpa rokok	Jumlah tatanan kawasan tanpa rokok yang tidak ditemukan aktifitas merokok				0	3,150,000	3,150,000				3,150,000	Dinas Kesehatan			
<b>1 02</b>							<b>1,633,755,766</b>	<b>1,659,547,766</b>	<b>1,714,602,194</b>			<b>1,495,012,630</b>				
<b>1 02 001</b>	<b>PROGRAM PENUNJANG URUSAN PEMERINTAHAN DAERAH KABUPATEN/KOTA</b>	Persentase pemenuhan penunjang urusan pemerintahan daerah kabupaten (akumulasi capaian kegiatan)	Persen		Persen	100 Persen	1,021,016,766	1,021,016,766	1,076,071,194			972,431,130				
<b>1 02 001 2.1</b>	<b>Peningkatan Pelayanan BLUD</b>	Jumlah Fasilitas Pelayanan Kesehatan Pemerintah Penyelenggara BLUD	Faskes		Faskes	1 Faskes	1,021,016,766	1,021,016,766	1,076,071,194			972,431,130				



Kode	Urusan/ Bidang Urusan/ Program/ Kegiatan/ Sub Kegiatan	Indikator Program/ Kegiatan/ Sub Kegiatan	Target Akhir Periode RPJMD	Realisasi Capaian RKPD Tahun 2021	Praktikan Capaian Target RKPD Tahun 2022	Capaian Kinerja dan Kerangka Pendanaan				Kelompok Sasaran			Praktiraan Maju Rencana Tahun 2024		Perangkat Daerah Penanggung Jawab	
						Target 2023		Pagu Indikatif		Lokasi	Sumber Dana	Prioritas		Target		Pagu Indikatif
						Semula	Menjadi	RKPD 2023	APBD 2023			RKPD 2023 Perubahan	Nasional			
1 02 001 2.1 001	Pelayanan dan Penunjang Pelayanan BLUD	Jumlah BLUD yang Menyediakan Pelayanan dan Penunjang Pelayanan				1 Unit Kerja	1 Unit Kerja		1,021,016,766	1,076,071,194	Kab. Gunungkidul, Patuk, Ngoro	Pendapatan dari BLUD		1 Unit Kerja		Dinas Kesehatan
1 02 001									1,021,016,766		Kab. Gunungkidul, Patuk, Nglanggeran	Dana Transfer Khusus- Alokasi Khusus Non Fisik				
1 02 002									540,979,000	638,531,000	Kab. Gunungkidul, Patuk, Putat					
1 02 002									0	5,800,000	Kab. Gunungkidul, Patuk, Nglangi					
1 02 002 2.01									0	5,800,000	Kab. Gunungkidul, Patuk, Terbah					
1 02 002	<b>PROGRAM PEMENUHAN UPAYA KESEHATAN PERORANGAN DAN UPAYA KESEHATAN MASYARAKAT</b>									638,531,000					522,581,500	
1 02 002	Penyediaan Fasilitas Pelayanan Kesehatan untuk UKM dan UKP Daerah Kabupaten/Kota														5,800,000	
1 02 002 2.01 015	Pengadaan dan Pemeliharaan Alat Kalibrasi	Jumlah Penyediaan dan Pemeliharaan Alat Uji dan Kalibrasi Pada Unit Pemeliharaan Fasilitas Kesehatan Regional/Regional Maintenance Center				21 Unit	21 Unit		0	5,800,000		DAK Non Fisik- BOKKB-BOK		21 Unit		Dinas Kesehatan
1 02 002 2.02	Penyediaan Layanan Kesehatan untuk UKM dan UKP Rujukan Tingkat Daerah Kabupaten/Kota	Jumlah akumulasi capaian sub kegiatan dari kegiatan pemenuhan fasilitas kesehatan untuk UKM dan UKP				17 Sub Kegiatan	17 Sub Kegiatan		540,979,000	632,731,000				17 Sub Kegiatan	516,781,500	

Kode	Urusan/ Bidang Urusan/ Program/ Kegiatan/ Sub Kegiatan	Indikator Program/ Kegiatan/ Sub Kegiatan	Target Akhir Periode RPJMD	Realisasi Capaian RKPD Tahun 2021	Praktoran Capaian Target RKPD Tahun 2022	Capaian Kinerja dan Kerangka Pendanaan				Praktoran Maju Rencana Tahun 2024		Perangkat Daerah Penanggung Jawab						
						Target 2023		Pagu Indikatif		Lokasi	Sumber Dana		Prioritas		Kelompok Sasaran	Target		
						Semula	Menjadi	RKPD 2023	APBD 2023				RKPD 2023 Perubahan	Nasional			Daerah	
1 02 002 2.02 001	Pengelolaan Pelayanan Kesehatan Ibu Hamil	Jumlah Ibu Hamil yang Mendapatkan Pelayanan Kesehatan Sesuai Standar	121 Orang	121 Orang						Kab. Gunungkidul, Patuk, Ngoro-oro	DAK Non Fisik-BOKKB-BOK	Masyarakat	121 Orang	Dinas Kesehatan				
					62,415,000	80,430,000	80,430,000											
1 02 002 2.02 003	Pengelolaan Pelayanan Kesehatan Bayi Baru Lahir	Jumlah Bayi Baru Lahir yang Mendapatkan Pelayanan Kesehatan Sesuai Standar	119 Orang	119 Orang						Kab. Gunungkidul, Patuk, Ngoro-oro	DAK Non Fisik-BOKKB-BOK	Masyarakat	119 Orang	Dinas Kesehatan				
					2,180,000	500,000	500,000											
1 02 002 2.02 004	Pengelolaan Pelayanan Kesehatan Balita	Jumlah Balita yang Mendapatkan Pelayanan Kesehatan Sesuai Standar	953 Orang	953 Orang						Kab. Gunungkidul, Patuk, Nglanggeran	DAK Non Fisik-BOKKB-BOK	Masyarakat	953 Orang	Dinas Kesehatan				
					35,600,000	7,284,600	7,284,600											

Kode	Urusan/ Bidang Urusan/ Program/ Kegiatan/ Sub Kegiatan	Indikator Program/ Kegiatan/ Sub Kegiatan	Target Akhir Periode RPJMD	Realisasi Capaian RKPJ Tahun 2021	Praktikan Capaian Target RKPJ Tahun 2022	Capaian Kinerja dan Kerangka Pendanaan				Praktiraan Maju Rencana Tahun 2024			Perangkat Daerah Penanggung Jawab					
						Target 2023		Pagu Indikatif		Lokasi	Sumber Dana	Prioritas		Kelompok Sasaran	Target			
						Semula	Menjadi	RKPD 2023	APBD 2023			RKPD 2023 Perubahan				Nasional	Daerah	
1 02 002 2.02 005	Pengelolaan Pelayanan Kesehatan pada Usia Pendidikan Dasar	Jumlah Anak Usia Pendidikan Dasar yang Mendapatkan Pelayanan Kesehatan Sesuai Standar			2126 Orang	49,515,000	14,250,000	14,250,000	14,250,000	Kab. Gunungkidul, Patuk, Nglanggeran	DAK Non Fisik-BOKKB-BOK	Meningkatkan Sumber Daya Manusia Yang Berkualitas Dan Berdaya Saing	Peningkatan Kualitas SDM	Masyarakat	2126 Orang		0	Dinas Kesehatan
1 02 002 2.02 006	Pengelolaan Pelayanan Kesehatan pada Usia Produktif	Jumlah Penduduk Usia Produktif yang Mendapatkan Pelayanan Kesehatan Sesuai Standar			10201 Orang	31,715,000	500,000	500,000	500,000	Kab. Gunungkidul, Patuk, Nglanggeran	DAK Non Fisik-BOKKB-BOK	Meningkatkan Sumber Daya Manusia Yang Berkualitas Dan Berdaya Saing	Peningkatan Kualitas SDM	Masyarakat	10201 Orang		0	Dinas Kesehatan
1 02 002 2.02 007	Pengelolaan Pelayanan Kesehatan pada Usia Lanjut	Jumlah Penduduk Usia Lanjut yang Mendapatkan Pelayanan Kesehatan Sesuai Standar			3011 Orang	6,690,000	7,600,000	7,600,000	7,600,000	Kab. Gunungkidul, Patuk, Nglanggeran	DAK Non Fisik-BOKKB-BOK	Meningkatkan Sumber Daya Manusia Yang Berkualitas Dan Berdaya Saing	Peningkatan Kualitas SDM	Masyarakat	3011 Orang		0	Dinas Kesehatan

Kode	Urusan/ Bidang/ Urusan/ Program/ Kegiatan/ Sub Kegiatan	Indikator Program/ Kegiatan/ Sub Kegiatan	Target Akhir Periode RPJMD	Realisasi Capaian RKPD Tahun 2021	Praktikan Capaian Target RKPD Tahun 2022	Capaian Kinerja dan Kerangka Pendanaan				Praktiraan Maju Rencana Tahun 2024		Perangkat Daerah Penanggung Jawab							
						Target 2023		Pagu Indikatif		Lokasi	Sumber Dana		Prioritas		Kelompok Sasaran	Target	Pagu Indikatif		
						Semula	Menjadi	RKPD 2023	APBD 2023				RKPD 2023 Perubahan	Nasional				Daerah	
1 02 002 2.02 008	Pengelolaan Pelayanan Kesehatan Penderita Hipertensi	Jumlah Penderita Hipertensi yang Mendapatkan Pelayanan Kesehatan Sesuai Standar			1613 Orang	1613 Orang	1613 Oran g	12,600,000	12,600,000	12,600,000	Kab. Gunungkidul, Patuk, Nglègi	DAK Non Fisik- BOKKB-BOK	Meningkatkan Sumber Daya Manusia Yang Berkualitas Dan Berdaya Saing	Peningkatan Kualitas SDM	Masyarakat	1613 Orang		0	Dinas Kesehatan
1 02 002 2.02 010	Pengelolaan Pelayanan Kesehatan Orang dengan Gangguan Jiwa Berat	Jumlah Orang yang Mendapatkan Pelayanan Kesehatan Orang dengan Gangguan Jiwa Berat Sesuai Standar			42 Orang	42 Orang	42 Orang	9,000,000	9,000,000	9,000,000	Kab. Gunungkidul, Patuk, Ngoro-oro	DAK Non Fisik- BOKKB-BOK	Meningkatkan Sumber Daya Manusia Yang Berkualitas Dan Berdaya Saing	Peningkatan Kualitas SDM	Masyarakat	42 Orang		0	Dinas Kesehatan
1 02 002 2.02 011	Pengelolaan Pelayanan Kesehatan Orang Terduga Tuberkulosis	Jumlah Orang Terduga Menderita Tuberkulosis yang Mendapatkan Pelayanan Sesuai Standar			3 Orang	3 Orang	3 Orang	6,000,000	6,000,000	6,000,000	Kab. Gunungkidul, Patuk, Nglègi	DAK Non Fisik- BOKKB-BOK		Peningkatan Kualitas SDM	Masyarakat	3 Orang	6,000,000	0	Dinas Kesehatan

Kode	Urusan/ Bidang Urusan/ Program/ Kegiatan/ Sub Kegiatan	Indikator Program/ Kegiatan/ Sub Kegiatan	Target Akhir Periode RPJMD	Realisasi Capaian RKPD Tahun 2021	Praktoran Capaian Target RPKD Tahun 2022	Capaian Kinerja dan Kerangka Pendanaan			Praktoran Maju Rencana Tahun 2024			Perangkat Daerah Penanggung Jawab																																			
						Target 2023		RKKPD 2023	Pagu Indikatif		RKKPD 2023 Perubahan		Lokasi	Sumber Dana	Prioritas																																
						Semula	Menjadi		RKPD 2023	APBD 2023					RKPD 2023	Nasional	Daerah																														
1 02 002 2.02 013	Pengelolaan Pelayanan Kesehatan bagi Penduduk pada Kondisi Kejadian Luar Biasa (KLB)	Jumlah Dokumen Hasil Pengelolaan Pelayanan Kesehatan bagi Penduduk pada Kondisi Kejadian Luar Biasa (KLB)	6 Dokumen	6 Dokumen	52,600,000	2,500,000	2,500,000	2,500,000	Kab. Gunungkidul, Patuk, Ngoro	DAK Non Fisik-BOKKB-BOK	Meningkatkan Sumber Daya Manusia Yang Berkualitas Dan Berdaya Saing	Peningkatan Kualitas SDM	Masyarakat	6 Dokumen	0	Dinas Kesehatan																															
																	1 02 002 2.02 015	Pengelolaan Pelayanan Kesehatan Gizi Masyarakat	Jumlah Dokumen Hasil Pengelolaan Pelayanan Kesehatan Gizi Masyarakat	16 Dokumen	111,770,000	211,312,400	211,312,400	211,312,400	Kab. Gunungkidul, Patuk, Nglanggeran	DAK Non Fisik-BOKKB-BOK	Meningkatkan Sumber Daya Manusia Yang Berkualitas Dan Berdaya Saing	Peningkatan Kualitas SDM	Masyarakat	16 Dokumen	0	Dinas Kesehatan															
																																	1 02 002 2.02 016	Pengelolaan Pelayanan Kesehatan Kerja dan Olahraga	Jumlah Dokumen Hasil Pengelolaan Pelayanan Kesehatan Kerja dan Olahraga	6 Dokumen	28,425,000	19,560,000	19,560,000	Kab. Gunungkidul, Patuk, Nglanggeran	DAK Non Fisik-BOKKB-BOK	Meningkatkan Sumber Daya Manusia Yang Berkualitas Dan Berdaya Saing	Peningkatan Kualitas SDM	Masyarakat	6 Dokumen	0	Dinas Kesehatan

Kode	Urusan/ Bidang Urusan/ Program/ Kegiatan/ Sub Kegiatan	Indikator Program/ Kegiatan/ Sub Kegiatan	Target Akhir Periode RPJMD	Realisasi Capaian RKPD Tahun 2021	Praktikan Capaian Target RKPD Tahun 2022	Capaian Kinerja dan Kerangka Pendanaan			Kelompok Sasaran		Praktiraan Maju Rencana Tahun 2024		Perangkat Daerah Penanggung Jawab			
						Target 2023		Pagu Indikatif		Lokasi	Sumber Dana	Prioritas Nasional		Daerah	Target	Pagu Indikatif
						Semula	Menjadi	RKPD 2023	APBD 2023							
1 02 002 2.02 017	Pengelolaan Pelayanan Kesehatan Lingkungan	Jumlah Dokumen Hasil Pengelolaan Pelayanan Kesehatan Lingkungan	0	0	0	0	2,500,000	2,500,000	2,500,000	0	Dokumen	0	Dinas Kesehatan			
1 02 002 2.02 018	Pengelolaan Pelayanan Promosi Kesehatan	Jumlah Dokumen Hasil Pengelolaan Pelayanan Promosi Kesehatan	1	1	1	2,790,000	70,225,000	70,225,000	70,225,000	1	Dokumen	0	Dinas Kesehatan			
1 02 002 2.02 020	Pengelolaan Surveilans Kesehatan	Jumlah Dokumen Hasil Pengelolaan Surveilans Kesehatan	9	9	9	29,590,000	8,150,000	8,150,000	8,150,000	9	Dokumen	0	Dinas Kesehatan			
1 02 002 2.02 021	Pengelolaan Pelayanan Kesehatan Jiwa (ODMK)	Jumlah Orang dengan Masalah Kejiwaan (ODMK) yang Mendapatkan Pelayanan Kesehatan	22	22	22	0	2,200,000	2,200,000	2,200,000	22	Orang	2,200,000	Dinas Kesehatan			

Kode	Urusan/ Bidang Urusan/ Program/ Kegiatan/ Sub Kegiatan	Indikator Program/ Sub Kegiatan/ Sub Kegiatan	Target Akhir Periode RPJMD	Realisasi Capaian RKKPD Tahun 2021	Praktikan Capaian Target RKKPD Tahun 2022	Capaian Kinerja dan Kerangka Pendanaan				Praktiraan Maju Rencana Tahun 2024		Perangkat Daerah Penanggung Jawab																																																																
						Target 2023		Pagu Indikatif		Lokasi	Sumber Dana		Prioritas		Kelompok Sasaran	Target	Pagu Indikatif																																																											
						Semula	Menjadi	RKPD 2023	APBD 2023				RKPD 2023 Perubahan	Nasional				Daerah																																																										
1 02 002 2.02 025	Pelayanan Kesehatan Penyakit Menular	Jumlah Dokumen Hasil Pelayanan Kesehatan Penyakit Menular dan Tidak Menular	18 Dokumen	18 Dokumen	61,479,000	28,200,000	28,200,000	Kab. Gunungkidul, Patuk, Nglanggeran	DAK Non Fisik-BOKKB-BOK	Meningkatkan Sumber Daya Manusia Yang Berkualitas Dan Berdaya Saing	Peningkatan Kualitas SDM	Masyarakat	18 Dokumen	0	Dinas Kesehatan																																																													
																1 02 002 2.02 033	Operasional Pelayanan Puskesmas	Jumlah Dokumen Operasional Pelayanan Puskesmas	12 Dokumen	12 Dokumen	34,560,000	125,569,000	125,569,000	Kab. Gunungkidul, Patuk, Nglanggeran	DAK Non Fisik - BOKKB - BOK	Meningkatkan Sumber Daya Manusia Yang Berkualitas Dan Berdaya Saing	Peningkatan Kualitas SDM	Masyarakat	12 Dokumen	499,731,500	Dinas Kesehatan																																													
																																1 02 002 2.02 036	Investigasi Awal Kejadian Tidak Diharapkan Pasca Imunisasi dan Pemberian Obat Massal)	Jumlah Laporan Hasil Investigasi Awal Kejadian Tidak Diharapkan Pasca Imunisasi dan Pemberian Obat Massal)	2 Laporan	2 Laporan	2,000,000	0	Kab. Gunungkidul, Patuk, Nglanggeran	DAK Non Fisik-BOKKB-BOK	Meningkatkan Sumber Daya Manusia Yang Berkualitas Dan Berdaya Saing	Peningkatan Kualitas SDM	Masyarakat	2 Laporan	0	Dinas Kesehatan																														
																																															1 02 002 2.02 036	Investigasi Awal Kejadian Tidak Diharapkan Pasca Imunisasi dan Pemberian Obat Massal)	Jumlah Laporan Hasil Investigasi Awal Kejadian Tidak Diharapkan Pasca Imunisasi dan Pemberian Obat Massal)	2 Laporan	2 Laporan	2,000,000	0	Kab. Gunungkidul, Patuk, Nglanggeran	DAK Non Fisik-BOKKB-BOK	Meningkatkan Sumber Daya Manusia Yang Berkualitas Dan Berdaya Saing	Peningkatan Kualitas SDM	Masyarakat	2 Laporan	0	Dinas Kesehatan															
																																																														1 02 002 2.02 036	Investigasi Awal Kejadian Tidak Diharapkan Pasca Imunisasi dan Pemberian Obat Massal)	Jumlah Laporan Hasil Investigasi Awal Kejadian Tidak Diharapkan Pasca Imunisasi dan Pemberian Obat Massal)	2 Laporan	2 Laporan	2,000,000	0	Kab. Gunungkidul, Patuk, Nglanggeran	DAK Non Fisik-BOKKB-BOK	Meningkatkan Sumber Daya Manusia Yang Berkualitas Dan Berdaya Saing	Peningkatan Kualitas SDM	Masyarakat	2 Laporan	0	Dinas Kesehatan
1 02 002 2.02 036	Investigasi Awal Kejadian Tidak Diharapkan Pasca Imunisasi dan Pemberian Obat Massal)	Jumlah Laporan Hasil Investigasi Awal Kejadian Tidak Diharapkan Pasca Imunisasi dan Pemberian Obat Massal)	2 Laporan	2 Laporan	2,000,000	0	Kab. Gunungkidul, Patuk, Nglanggeran	DAK Non Fisik-BOKKB-BOK	Meningkatkan Sumber Daya Manusia Yang Berkualitas Dan Berdaya Saing	Peningkatan Kualitas SDM	Masyarakat	2 Laporan	0	Dinas Kesehatan																																																														

Kode	Urusan/ Bidang Urusan/ Program/ Kegiatan/ Sub Kegiatan	Indikator Program/ Kegiatan/ Sub Kegiatan	Target Akhir Periode RPJMD	Realisasi Capaian RKPD Tahun 2021	Praktoran Capaian Target RKPD Tahun 2022	Capaian Kinerja dan Kerangka Pendanaan				Praktoran Maju Rencana Tahun 2024		Perangkat Daerah Penanggung Jawab							
						Target 2023		Pagu Indikatif		RKP 2023	RKP 2023 Perubahan		Lokasi	Sumber Dana	Prioritas Nasional	Daerah	Kelompok Sasaran	Target	Pagu Indikatif
						Semula	Menjadi	RKPD 2023	APBD 2023										
1 02 002 2.02 039	Pengelolaan Pelayanan Kesehatan Dasar Melalui Pendekatan Keluarga	Jumlah keluarga Yang Sudah Dikunjungi dan Diintervensi Masalah kesehatannya Oleh Tenaga Kesehatan Puskesmas	200 keluarga	200 keluarga	200 keluarga	20.650.000	18.000.000	18.000.000	18.000.000	Kab. Gunungkidul, Patuk, Nglanggeran	DAK Non Fisik-BOKKB-BOK	Meningkatkan Sumber Daya Manusia Yang Berkualitas Dan Berdaya Saing	Peningkatan Kualitas SDM	Masyarakat	200 Keluarga	0	Dinas Kesehatan		
1 02 002 2.02 040	Pengelolaan pelayanan kesehatan orang dengan Tuberkulosis	Jumlah orang dengan Tuberkulosis yang mendapatkan pelayanan kesehatan sesuai standar	0 Orang	0 Orang	0 Orang	0	4.000.000	4.000.000	4.000.000	Kab. Gunungkidul, Patuk, Putat	DAK Non Fisik-BOKKB-BOK		Peningkatan Kualitas SDM	Masyarakat	0 Orang	4.000.000	Dinas Kesehatan		
1 02 002 2.02 042	Pengelolaan pelayanan kesehatan Malaria	Jumlah orang yang mendapatkan pelayanan kesehatan malaria	3 Orang	3 Orang	3 Orang	0	750.000	750.000	750.000	Kab. Gunungkidul, Patuk, Nglangi	DAK Non Fisik-BOKKB-BOK		Peningkatan Kualitas SDM	Masyarakat	3 Orang	750.000	Dinas Kesehatan		
1 02 002 2.02 043	Pengelolaan kawasan tanpa rokok	Jumlah tatapan kawasan tanpa rokok yang tidak ditemukan aktifitas merokok	10 Tatapan	10 Tatapan	10 Tatapan	0	1.600.000	1.600.000	1.600.000	Kab. Gunungkidul, Patuk, Terbah	DAK Non Fisik-BOKKB-BOK		Peningkatan Kualitas SDM	Masyarakat	10 Tatapan	1.600.000	Dinas Kesehatan		
<b>1 02</b>	<b>URUSAN PEMERINTAHAN WAJIB YANG BERKAITAN DENGAN PELAYANAN DASAR</b>					<b>3.270.844.000</b>	<b>3.305.429.500</b>	<b>3.341.959.500</b>	<b>3.341.959.500</b>						<b>100</b> persen	<b>4.117.271.600</b>			
<b>1 02 001</b>	<b>PROGRAM PENUNJANG URUSAN PEMERINTAHAN DAERAH KABUPATEN/KOTA</b>	Persentase penunjang urusan pemerintahan daerah kabupaten (akumulasi capaian kegiatan)	100 persen	100 persen	100 persen		<b>2.276.699.000</b>	<b>2.276.699.000</b>	<b>2.313.229.000</b>						<b>100</b> persen	<b>2.257.869.100</b>			



Kode	Urusan/ Bidang/ Urusan/ Program/ Kegiatan/ Sub Kegiatan	Indikator Program/ Kegiatan/ Sub Kegiatan	Target Akhir Periode RPJMD	Realisasi Capaian RKPD Tahun 2021	Praktikan Capaian Target Tahun 2022	Capaian Kinerja dan Kerangka Pendanaan						Kelompok Sasaran	Praktiraan Maju Rencana Tahun 2024		Perangkat Daerah Penanggung Jawab			
						Target 2023		Pagu Indikatif		Lokasi	Sumber Dana		Prioritas			Target	Pagu Indikatif	
						Semula	Menjadi	RKPD 2023	APBD 2023				RKPD 2023 Perubahan	Nasional				Daerah
1 02 001	Peningkatan Pelayanan BLUD	Jumlah Fasilitas Pelayanan Kesehatan Pemerintah Penyelenggara BLUD	faskes		faskes	1 faskes	1 faskes	2,276,699,000	2,276,699,000	2,313,229,000	Kab. Gunungkidul, Rongkop, Semua Kelurahan	Pendapatan dari BLUD	Meningkatkan Sumber Daya Manusia Yang Berkualitas Dan Berdaya Saing	Peningkatan Kualitas SDM	1 faskes	2,257,869,100		
1 02 001	Pelayanan dan Penunjang Pelayanan BLUD	Jumlah BLUD yang menyediakan pelayanan dan penunjang pelayanan				1 unit kerja	1 unit kerja	2,276,699,000	2,276,699,000	2,313,229,000		Dana Transfer Khusus- Dana Alokasi Khusus Fisik	Manusia Yang Berkualitas Dan Berdaya Saing	Masyarakat	1 unit kerja	2,257,869,100	Dinas Kesehatan	
1 02 002	PROGRAM PEMENUHAN UPAYA KESEHATAN PERORANGAN DAN UPAYA KESEHATAN MASYARAKAT							891,185,000	1,028,730,500	1,028,730,500					1,763,402,500			
1 02 002	Penyediaan Fasilitas Pelayanan Kesehatan untuk UKM dan UKP Daerah Kabupaten/Kota							0	5,900,000	5,900,000					0			
1 02 002	Pengadaan dan Pemeliharaan Alat Kalibrasi	Jumlah Penyediaan dan Pemeliharaan Alat Uji dan Kalibrasi Pada Unit Pemeliharaan Fasilitas Kesehatan Regional/Regional Maintenance Center				1 Unit	1 Unit	0	5,900,000	5,900,000	Kab. Gunungkidul, Rongkop, Semua Kelurahan	DAK Non Fisik- BOKKB-BOK			1 Unit	0	Dinas Kesehatan	
1 02 002	Layanan Kesehatan untuk UKM dan UKP Rujukan Tingkat Daerah Kabupaten/Kota	Jumlah akumulasi capaian sub kegiatan dari pemenuhan fasilitas kesehatan untuk UKM dan UKP	sub kegiatan		sub kegiatan	15 sub kegiatan	15 sub kegiatan	891,185,000	1,022,830,500	1,022,830,500					15 sub kegiatan	1,763,402,500		
1 02 002	Pengelolaan Pelayanan	Jumlah Ibu Hamil yang Mendapatkan Pelayanan Kesehatan Sesuai Standar				276 Orang	276 Orang	50 600 000	71 100 000	71 100 000	Kab. Gunungkidul, Rongkop, Semua Kelurahan	DAK Non Fisik- BOKKB-BOK	Meningkatkan Sumber Daya Manusia Yang Berkualitas SDM	Masyarakat	276 Orang	50 600 000	Dinas	

Kode	Urusan/ Bidang Urusan/ Program/ Kegiatan/ Sub Kegiatan	Indikator Program/ Kegiatan/ Sub Kegiatan	Target Akhir Periode RPJMD	Realisasi Capaian RKPD Tahun 2021	Prakiraan Capaian Target RKPD Tahun 2022	Capaian Kinerja dan Kerangka Pendanaan				Kelompok Sasaran			Prakiraan Maju Rencana Tahun 2024		Perangkat Daerah Penanggung Jawab		
						Target 2023		Pagu Indikatif		Lokasi	Sumber Dana	Prioritas		Target		Pagu Indikatif	
						Semula	Menjadi	RKPD 2023	APBD 2023			RKPD 2023 Perubahan	Nasional				Daerah
	Kesehatan Ibu Hamil															Kesehatan	
1 02 002 2.02 003	Pengelolaan Pelayanan Kesehatan Bayi Baru Lahir	Jumlah Bayi Baru Lahir yang Mendapatkan Pelayanan Kesehatan Sesuai Standar			163 Orang	163 Orang	300,000	300,000	Kab. Gunungkidul, Rongkop, Semua Kelurahan	DAK Non Fisik-BOKKB-BOK						163 Orang	Dinas Kesehatan
1 02 002 2.02 004	Pengelolaan Pelayanan Kesehatan Balita	Jumlah Balita yang Mendapatkan Pelayanan Kesehatan Sesuai Standar			1209 Orang	1209 Oran g	44.500,000	44.500,000	Kab. Gunungkidul, Rongkop, Semua Kelurahan	DAK Non Fisik-BOKKB-BOK						1209 Orang	Dinas Kesehatan
1 02 002 2.02 005	Pengelolaan Pelayanan Kesehatan pada Usia Pendidikan Dasar	Jumlah Anak Usia yang Mendapatkan Pelayanan Kesehatan Sesuai Standar			2165 Orang	2165 Oran g	13.570,000	8.292,500	Kab. Gunungkidul, Rongkop, Semua Kelurahan	DAK Non Fisik-BOKKB-BOK						2165 Orang	Dinas Kesehatan
1 02 002 2.02 006	Pengelolaan Pelayanan Kesehatan pada Usia Produktif	Jumlah Penduduk Usia Produktif yang Mendapatkan Pelayanan Kesehatan Sesuai Standar			7500 Orang	7500 Oran g	2.915,000	10.000,000	Kab. Gunungkidul, Rongkop, Semua Kelurahan	DAK Non Fisik-BOKKB-BOK						7500 Orang	Dinas Kesehatan
1 02 002 2.02 007	Pengelolaan Pelayanan Kesehatan pada Usia Lanjut	Jumlah Penduduk Usia Lanjut yang Mendapatkan Pelayanan Kesehatan Sesuai Standar			1250 Orang	1250 Oran g	26.300,000	3.500,000	Kab. Gunungkidul, Rongkop, Semua Kelurahan	DAK Non Fisik-BOKKB-BOK						1250 Orang	Dinas Kesehatan
1 02 002 2.02 008	Pengelolaan Pelayanan Kesehatan Penderita Hipertensi	Jumlah Penderita Hipertensi yang Mendapatkan Pelayanan Kesehatan Sesuai Standar			1200 Orang	1200 Oran g	23.700,000	31.310,000	Kab. Gunungkidul, Rongkop, Semua Kelurahan	DAK Non Fisik-BOKKB-BOK						1200 Orang	Dinas Kesehatan
1 02 002 2.02 010	Pengelolaan Pelayanan Kesehatan Orang dengan Gangguan Jiwa Berat	Jumlah Orang yang Mendapatkan Pelayanan Kesehatan Orang dengan Gangguan Jiwa Berat Sesuai Standar			112 Orang	112 Oran g	6.900,000	11.100,000	Kab. Gunungkidul, Rongkop, Semua Kelurahan	DAK Non Fisik-BOKKB-BOK						112 Orang	Dinas Kesehatan

Kode	Urusan/ Bidang Urusan/ Program/ Kegiatan/ Sub Kegiatan	Indikator Program/ Kegiatan/ Sub Kegiatan	Target Akhir Periode RPJMD	Realisasi Capaian RKPD Tahun 2021	Praktikan Capaian Target RKPD Tahun 2022	Capaian Kinerja dan Kerangka Pendanaan						Kelompok Sasaran	Praktiraan Maju Rencana Tahun 2024		Perangkat Daerah Penanggung Jawab		
						Target 2023		Pagu Indikatif		Lokasi	Sumber Dana		Prioritas			Target	Pagu Indikatif
						Semula	Menjadi	RKPD 2023	APBD 2023				RKPD 2023 Perubahan	Nasional			
1 02 002 2.02 011	Pengelolaan Pelayanan Terduga Tuberkulosis	Jumlah Orang Terduga Menderita Tuberkulosis yang Mendapatkan Pelayanan Sesuai Standar				20 Orang	20 Orang	0	4,400,000	4,400,000		DAK Non Fisik- BOKKB-BOK	Peningkatan Kualitas SDM	20 Orang	4,400,000	Dinas Kesehatan	
1 02 002 2.02 013	Pengelolaan Pelayanan Kesehatan bagi Penduduk pada Kondisi Kejadian Luar Biasa (KLB)	Jumlah Dokumen Hasil Pengelolaan Pelayanan Kesehatan bagi Penduduk pada Kondisi Kejadian Luar Biasa (KLB)				3 Dokumen	3 Dokumen		3,000,000	3,000,000	Kab. Gunungkidul, Rongkop, Semua Kelurahan	DAK Non Fisik- BOKKB-BOK	Meningkatkan Sumber Daya Manusia Yang Berkualitas Dan Berdaya Saing	3 Dokumen	259,165,000	Dinas Kesehatan	
1 02 002 2.02 015	Pengelolaan Pelayanan Kesehatan Gizi Masyarakat	Jumlah Dokumen Hasil Pengelolaan Pelayanan Kesehatan Gizi Masyarakat				12 Dokumen	12 Dokumen		338,550,000	338,550,000	Kab. Gunungkidul, Rongkop, Semua Kelurahan	Dana Transfer Umum-Dana Alokasi Umum	Meningkatkan Sumber Daya Manusia Yang Berkualitas Dan Berdaya Saing	12 Dokumen	136,165,000	Dinas Kesehatan	
1 02 002 2.02 016	Pengelolaan Pelayanan Kesehatan Kerja dan Olahraga	Jumlah Dokumen Hasil Pengelolaan Pelayanan Kesehatan Kerja dan Olahraga				12 Dokumen	12 Dokumen		27,950,000	27,950,000	Kab. Gunungkidul, Rongkop, Semua Kelurahan	DAK Non Fisik- BOKKB-BOK	Meningkatkan Sumber Daya Manusia Yang Berkualitas Dan Berdaya Saing	12 Dokumen	34,768,000	Dinas Kesehatan	
1 02 002 2.02 017	Pengelolaan Pelayanan Kesehatan Lingkungan	Jumlah Dokumen Hasil Pengelolaan Pelayanan Kesehatan Lingkungan				1 Dokumen	1 Dokumen	0	5,700,000	5,700,000	Kab. Gunungkidul, Rongkop, Semua Kelurahan	DAK Non Fisik- BOKKB-BOK	Peningkatan Kualitas SDM	1 Dokumen	5,700,000	Dinas Kesehatan	
1 02 002 2.02 018	Pengelolaan Pelayanan Promosi Kesehatan	Jumlah Dokumen Hasil Pengelolaan Pelayanan Promosi Kesehatan				12 Dokumen	12 Dokumen		69,975,000	69,975,000	Kab. Gunungkidul, Rongkop, Semua Kelurahan	DAK Non Fisik- BOKKB-BOK	Meningkatkan Sumber Daya Manusia Yang Berkualitas Dan Berdaya Saing	12 Dokumen	21,480,000	Dinas Kesehatan	
1 02 002 2.02 020	Pengelolaan Surveilans Kesehatan	Jumlah Dokumen Hasil Pengelolaan Surveilans Kesehatan				12 Dokumen	12 Dokumen		18,400,000	18,400,000	Kab. Gunungkidul, Rongkop, Semua Kelurahan	DAK Non Fisik- BOKKB-BOK	Meningkatkan Sumber Daya Manusia Yang Berkualitas Dan Berdaya Saing	12 Dokumen	1,800,000	Dinas Kesehatan	
1 02 002 2.02 021	Pengelolaan Pelayanan Kesehatan Orang dengan Masalah Kesehatan Jiwa (ODMK)	Jumlah Orang dengan Masalah Kesehatan Jiwa yang Mendapatkan Pelayanan Kesehatan				0 Orang	0 Orang	0	2,000,000	2,000,000	Kab. Gunungkidul, Rongkop, Semua Kelurahan	DAK Non Fisik- BOKKB-BOK	Peningkatan Kualitas SDM	0 Orang	2,000,000	Dinas Kesehatan	

Kode	Urusan/ Bidang/ Urusan/ Program/ Kegiatan/ Sub Kegiatan	Indikator Program/ Kegiatan/ Sub Kegiatan	Target Akhir Periode RPJMD	Realisasi Capaian RKPD Tahun 2021	Praktikan Capaian Target RKPD Tahun 2022	Capaian Kinerja dan kerangka Pendanaan						Kelompok Sasaran	Praktiraan Maju Rencana Tahun 2024		Perangkat Daerah Penanggung Jawab				
						Target 2023		Pagu Indikatif		Lokasi	Sumber Dana		Prioritas			Target	Pagu Indikatif		
						Semula	Menjadi	RKPD 2023	APBD 2023				RKPD 2023	RKPD 2023 Perubahan				Nasional	Daerah
1 02 002 2.02 025	Pelayanan Kesehatan Penyakit Menular dan Tidak Menular	Jumlah Dokumen Hasil Pelayanan Kesehatan Penyakit Menular dan Tidak Menular			12 Dokumen	12 Dokumen	163,648,000	58,880,000	58,880,000	Kab. Gunungkidul, Rongkop, Semua Kelurahan	DAK Non Fisik- BOKKB-BOK	Meningkatkan Sumber Daya Manusia Yang Berkualitas Dan Berdaya Saing	Peningkatan Kualitas SDM	12 Dokumen	163,648,000	Dinas Kesehatan			
1 02 002 2.02 033	Operasional Pelayanan Puskesmas	Jumlah Dokumen Operasional Pelayanan Puskesmas			12 Dokumen	12 Dokumen	38,880,000	195,783,000	195,783,000	Kab. Gunungkidul, Rongkop, Semua Kelurahan	DAK Non Fisik - BOKKB - BOK	Meningkatkan Sumber Daya Manusia Yang Berkualitas Dan Berdaya Saing	Peningkatan Kualitas SDM	12 Dokumen	881,137,500	Dinas Kesehatan			
1 02 002 2.02 039	Pengelolaan Pelayanan Kesehatan Dasar Melalui Pendekatan Keluarga	Jumlah Keluarga Yang Sudah Dikunjungi dan Diintervensi Masalah Kesehatan Dasar Oleh Tenaga Kesehatan Puskesmas			266 Keluar	266 Keluar	58,835,000	107,400,000	107,400,000	Kab. Gunungkidul, Rongkop, Semua Kelurahan	DAK Non Fisik- BOKKB-BOK	Meningkatkan Sumber Daya Manusia Yang Berkualitas Dan Berdaya Saing	Peningkatan Kualitas SDM	266 Keluar	65,795,000	Dinas Kesehatan			
1 02 002 2.02 040	Pengelolaan pelayanan kesehatan orang dengan Tuberkulosis	Jumlah orang dengan Tuberkulosis yang mendapatkan pelayanan kesehatan sesuai standar			132 Orang	132 Orang	0	2,400,000	2,400,000	Kab. Gunungkidul, Rongkop, Semua Kelurahan	DAK Non Fisik- BOKKB-BOK		Peningkatan Kualitas SDM	132 Orang	2,400,000	Dinas Kesehatan			
1 02 002 2.02 042	Pengelolaan pelayanan kesehatan Malaria	Jumlah orang yang mendapatkan pelayanan kesehatan malaria			8 Orang	8 Orang	0	4,000,000	4,000,000	Kab. Gunungkidul, Rongkop, Semua Kelurahan	DAK Non Fisik- BOKKB-BOK		Peningkatan Kualitas SDM	8 Orang	4,000,000	Dinas Kesehatan			
1 02 002 2.02 043	Pengelolaan Kawasan tanpa rokok	Jumlah tatapan kawasan tanpa rokok yang tidak ditemukan aktifitas merokok			1056 Tatapan	1056 Tatapan	0	4,200,000	4,200,000	Kab. Gunungkidul, Rongkop, Semua Kelurahan	DAK Non Fisik- BOKKB-BOK		Peningkatan Kualitas SDM	1056 Tatapan	4,200,000	Dinas Kesehatan			
1 02 003	<b>PROGRAM Peningkatan KAPASITAS SUMBER DAYA MANUSIA KESEHATAN</b>	persentase fasilitas pelayanan kesehatan dengan tenaga kesehatan memenuhi standar			100 persen	100 persen	102,960,000	0	0					100 persen	96,000,000				
1 02 003 2.02	<b>Perencanaan Kebutuhan dan Pendayagunaan Sumber Daya Manusia Kesehatan untuk UKP dan UKM di Wilayah Kabupaten/Kota</b>	Jumlah dokumen perencanaan kebutuhan dan pendayagunaan sumber daya manusia kesehatan kabupaten gunungkidul			4 dokumen	4 dokumen	102,960,000	0	0					4 dokumen	96,000,000				

Kode	Urusan/ Bidang Urusan/ Program/ Kegiatan/ Sub Kegiatan	Indikator Program/ Kegiatan/ Sub Kegiatan	Target Akhir Periode RPJMD	Realisasi Capaian RKPD Tahun 2021	Praktikan Capaian Target RKPD Tahun 2022	Capaian Kinerja dan Kerangka Pendanaan				Praktiraan Maju Rencana Tahun 2024		Perangkat Daerah Penanggung Jawab					
						Target 2023		Pagu Indikatif		Lokasi	Sumber Dana		Prioritas		Kelompok Sasaran	Target	Pagu Indikatif
						Semula	Menjadi	RKPD 2023	APBD 2023				RKPD 2023 Perubahan	Nasional			
1 02 003 2.02 002	Pemenuhan Kebutuhan Sumber Daya Manusia Kesehatan yang Memenuhi Standar di Fasilitas Pelayanan Kesehatan (fasuankes)	Jumlah Sumber Daya Manusia Kesehatan yang Memenuhi Standar di Fasilitas Pelayanan Kesehatan			4 Orang	4 Orang	102,960,000	0	Kab. Gunungkidul, Rongkop, Semua Kelurahan	DAK Non Fisik- BOKKB-BOK	Meningkatkan Sumber Daya Manusia Yang Berkualitas Dan Berdaya Saing	Peningkatan Kualitas SDM	Tenaga dengan perijinan kerja sumber dana BOK	96,000,000	Dinas Kesehatan		
<b>1 02</b>	<b>URUSAN PEMERINTAHAN WADJIB YANG BERKAITAN DENGAN PELAYANAN DASAR</b>				100 persen	<b>2,574,110,112</b>	<b>2,605,904,612</b>	<b>2,690,007,008</b>					<b>2,605,245,112</b>				
<b>1 02 001</b>	<b>PROGRAM PENUNJANG URUSAN PEMERINTAHAN DAERAH KABUPATEN/ KOTA</b>	Persentase pemenuhan penunjang urusan pemerintahan daerah kabupaten (akumulasi capaian kegiatan)			100 persen	<b>1,693,323,112</b>	<b>1,693,323,112</b>	<b>1,777,425,508</b>					<b>1,693,323,112</b>				
<b>1 02 001 2.1</b>	<b>Peningkatan Pelayanan BLUD</b>	Jumlah Fasilitas Pelayanan Kesehatan Pemerintah Penyelenggara BLUD			1 Faskes	1 Faskes		<b>1,777,425,508</b>					<b>1,693,323,112</b>				
1 02 001 2.1 001	Pelayanan dan Penunjang Pelayanan BLUD	Jumlah BLUD yang Menyediakan Pelayanan dan Penunjang Pelayanan			1 Unit Kerja	1 Unit Kerja	1,693,323,112	1,777,425,508	Kab. Gunungkidul, Girisubo, Semua Kelurahan	Pendapatan dari BLUD	Meningkatkan Sumber Daya Manusia Yang Berkualitas Dan Berdaya Saing	Peningkatan Kualitas SDM	1,693,323,112	Dinas Kesehatan			
<b>1 02 002</b>	<b>PROGRAM PEMENUHAN UPAYA KESEHATAN PERORANGAN DAN UPAYA KESEHATAN MASYARAKAT</b>							<b>912,581,500</b>					<b>837,522,000</b>				
<b>1 02 002 2.01</b>	<b>Penyediaan Fasilitas Pelayanan Kesehatan untuk UKM dan UKP Kawasan Daerah Kabupaten/Kota</b>						<b>0</b>	<b>5,900,000</b>					<b>5,900,000</b>				
1 02 002 2.01 015	Pengadaan dan Pemeliharaan Alat Kalibrasi	Jumlah Penyediaan dan Pemeliharaan Alat Uji dan Kalibrasi Pada Unit Pemeliharaan Fasilitas Kesehatan Regional/Regional Maintenance Center			25 Unit	25 Unit	0	5,900,000	Kab. Gunungkidul, Girisubo, Semua Kelurahan	DAK Non Fisik- BOKKB-BOK		Peningkatan Kualitas SDM	25 Unit	5,900,000	Dinas Kesehatan		

Kode	Urusan/ Bidang/ Urusan/ Program/ Kegiatan/ Sub Kegiatan	Indikator Program/ Kegiatan/ Sub Kegiatan	Target Akhir Periode RPJMD	Realisasi Capaian RKPD Tahun 2021	Praktoran Capaian Target RKPD Tahun 2022	Capaian Kinerja dan Kerangka Pendanaan						Kelompok Sasaran	Praktoran Maju Rencana Tahun 2024		Perangkat Daerah Penanggung Jawab			
						Target 2023		Pagu Indikatif		Lokasi	Sumber Dana		Prioritas			Target	Pagu Indikatif	
						Semula	Menjadi	RKPD 2023	APBD 2023				RKPD 2023 Perubahan	Nasional				Daerah
1 02 002 2.02	Penyediaan Layanan Kesehatan untuk UKM dan UKP Rujukan Tingkat Daerah Kabupaten/Kota	Jumlah akumulasi capaian sub kegiatan dari kegiatan pelayanan kesehatan untuk UKM dan UKP	Sub Kegiatan		Sub Kegiatan	12 Sub Kegiatan	Menjadi	806,387,000	906,681,500	906,681,500	Kab. Gunungkidul, Girisubo, Semua Kelurahan	DAK Non Fisik- BOKKB-BOK	Meningkatkan Sumber Daya Manusia Yang Berkualitas Dan Berdaya Saing	Peningkatan Kualitas SDM	12 Sub Kegiatan	831,622,000	Dinas Kesehatan	
1 02 002 2.02 001	Pengelolaan Pelayanan Kesehatan Ibu Hamil	Jumlah Ibu Hamil yang Mendapatkan Pelayanan Kesehatan Sesuai Standar	Sub Kegiatan		Sub Kegiatan	277 Orang	277 Orang	27,550,000	66,850,000	66,850,000	Kab. Gunungkidul, Girisubo, Semua Kelurahan	DAK Non Fisik- BOKKB-BOK	Meningkatkan Sumber Daya Manusia Yang Berkualitas Dan Berdaya Saing	Peningkatan Kualitas SDM	277 Orang	27,550,000	Dinas Kesehatan	
1 02 002 2.02 003	Pengelolaan Pelayanan Kesehatan Bayi Baru Lahir	Jumlah Bayi Baru Lahir yang Mendapatkan Pelayanan Kesehatan Sesuai Standar	Sub Kegiatan		Sub Kegiatan	212 Orang	212 Orang	2,975,000	2,975,000	2,975,000	Kab. Gunungkidul, Girisubo, Semua Kelurahan	DAK Non Fisik- BOKKB-BOK	Meningkatkan Sumber Daya Manusia Yang Berkualitas Dan Berdaya Saing	Peningkatan Kualitas SDM	212 Orang	2,975,000	Dinas Kesehatan	
1 02 002 2.02 004	Pengelolaan Pelayanan Kesehatan Balita	Jumlah Balita yang Mendapatkan Pelayanan Kesehatan Sesuai Standar	Sub Kegiatan		Sub Kegiatan	1127 Orang	1127 Orang	35,350,000	17,870,000	17,870,000	Kab. Gunungkidul, Girisubo, Semua Kelurahan	DAK Non Fisik- BOKKB-BOK	Meningkatkan Sumber Daya Manusia Yang Berkualitas Dan Berdaya Saing	Peningkatan Kualitas SDM	1127 Orang	35,350,000	Dinas Kesehatan	
1 02 002 2.02 005	Pengelolaan Pelayanan Kesehatan pada Usia Pendidikan Dasar	Jumlah Anak Usia Pendidikan Dasar yang Mendapatkan Pelayanan Kesehatan Sesuai Standar	Sub Kegiatan		Sub Kegiatan	261 Orang	261 Orang	68,117,000	13,400,000	13,400,000	Kab. Gunungkidul, Girisubo, Semua Kelurahan	DAK Non Fisik- BOKKB-BOK	Meningkatkan Sumber Daya Manusia Yang Berkualitas Dan Berdaya Saing	Peningkatan Kualitas SDM	261 Orang	68,117,000	Dinas Kesehatan	
1 02 002 2.02 006	Pengelolaan Pelayanan Kesehatan pada Usia Produktif	Jumlah Penduduk Usia Produktif yang Mendapatkan Pelayanan Kesehatan Sesuai Standar	Sub Kegiatan		Sub Kegiatan	16018 Orang	16018 Orang	3,200,000	3,200,000	3,200,000	Kab. Gunungkidul, Girisubo, Semua Kelurahan	DAK Non Fisik- BOKKB-BOK	Meningkatkan Sumber Daya Manusia Yang Berkualitas Dan Berdaya Saing	Peningkatan Kualitas SDM	16018 Orang	3,200,000	Dinas Kesehatan	
1 02 002 2.02 007	Pengelolaan Pelayanan Kesehatan pada Usia Lanjut	Jumlah Penduduk Usia Lanjut yang Mendapatkan Pelayanan Kesehatan Sesuai Standar	Sub Kegiatan		Sub Kegiatan	3039 Orang	3039 Orang	0	3,200,000	3,200,000	Kab. Gunungkidul, Girisubo, Semua Kelurahan	DAK Non Fisik- BOKKB-BOK	Meningkatkan Sumber Daya Manusia Yang Berkualitas Dan Berdaya Saing	Peningkatan Kualitas SDM	3039 Orang	3,200,000	Dinas Kesehatan	
1 02 002 2.02 008	Pengelolaan Pelayanan Kesehatan Penderita Hipertensi	Jumlah Penderita Hipertensi yang Mendapatkan Pelayanan Kesehatan Sesuai Standar	Sub Kegiatan		Sub Kegiatan	480 Orang	480 Orang	18,000,000	13,500,000	13,500,000	Kab. Gunungkidul, Girisubo, Semua Kelurahan	DAK Non Fisik- BOKKB-BOK	Meningkatkan Sumber Daya Manusia Yang Berkualitas Dan Berdaya Saing	Peningkatan Kualitas SDM	480 Orang	18,000,000	Dinas Kesehatan	

Kode	Urusan/ Bidang Urusan/ Program/ Kegiatan/ Sub Kegiatan	Indikator Program/ Kegiatan/ Sub Kegiatan	Target Akhir Periode RPJMD	Realisasi Capaian RKPD Tahun 2021	Praktikan Capaian Target RRPD Tahun 2022	Capaian Kinerja dan Kerangka Pendanaan						Kelompok Sasaran	Praktiraan Maju Rencana Tahun 2024		Perangkat Daerah Penanggungjawab				
						Target 2023		Pagu Indikatif		Lokasi	Sumber Dana		Prioritas			Target	Pagu Indikatif		
						Semula	Menjadi	RKP 2023	APBD 2023				RKPD 2023	RKPD 2023 Perubahan				Nasional	Daerah
1 02 002 2.02 010	Pengelolaan Pelayanan Kesehatan Orang dengan Gangguan Jiwa Berat	Jumlah Orang yang Mendapatkan Pelayanan Kesehatan Orang dengan Gangguan Jiwa Berat Sesuai Standar				48 Orang	48 Orang	0	4,800,000	4,800,000	Kab. Gunungkidul, Girisubo, Semua Kelurahan	DAK Non Fisik-BOKKB-BOK		Peningkatan Kualitas SDM	48 Orang	4,800,000	Dinas Kesehatan		
1 02 002 2.02 011	Pengelolaan Pelayanan Kesehatan Orang Terduga Tuberkulosis	Jumlah Orang Terduga Menderita Tuberkulosis yang Mendapatkan Pelayanan Sesuai Standar				113 Orang	113 Orang	0	3,000,000	3,000,000	Kab. Gunungkidul, Girisubo, Semua Kelurahan	DAK Non Fisik-BOKKB-BOK		Peningkatan Kualitas SDM	113 Orang	3,000,000	Dinas Kesehatan		
1 02 002 2.02 013	Pengelolaan Pelayanan Kesehatan bagi Penduduk pada Kondisi Kejadian Luar Biasa (KLB)	Jumlah Dokumen Hasil Pengelolaan Pelayanan Kesehatan bagi Penduduk pada Kondisi Kejadian Luar Biasa (KLB)				25 Dokumen	25 Dokumen	0	1,250,000	1,250,000	Kab. Gunungkidul, Girisubo, Semua Kelurahan	DAK Non Fisik-BOKKB-BOK		Peningkatan Kualitas SDM	25 Dokumen	1,250,000	Dinas Kesehatan		
1 02 002 2.02 015	Pengelolaan Pelayanan Kesehatan Gizi Masyarakat	Jumlah Dokumen Hasil Pengelolaan Pelayanan Kesehatan Gizi Masyarakat				6 Dokumen	6 Dokumen	106,385,000	315,205,000	315,205,000	Kab. Gunungkidul, Girisubo, Semua Kelurahan	DAK Non Fisik-BOKKB-BOK		Peningkatan Kualitas SDM	6 Dokumen	106,385,000	Dinas Kesehatan		
1 02 002 2.02 016	Pengelolaan Pelayanan Kesehatan Kerja dan Olahraga	Jumlah Dokumen Hasil Pengelolaan Pelayanan Kesehatan Kerja dan Olahraga				6 Dokumen	6 Dokumen	39,950,000	176,445,000	176,445,000	Kab. Gunungkidul, Girisubo, Semua Kelurahan	DAK Non Fisik-BOKKB-BOK		Peningkatan Kualitas SDM	6 Dokumen	39,950,000	Dinas Kesehatan		
1 02 002 2.02 017	Pengelolaan Pelayanan Kesehatan Lingkungan	Jumlah Dokumen Hasil Pengelolaan Pelayanan Kesehatan Lingkungan				20 Dokumen	20 Dokumen	0	1,000,000	1,000,000	Kab. Gunungkidul, Girisubo, Semua Kelurahan	DAK Non Fisik-BOKKB-BOK		Peningkatan Kualitas SDM	20 Dokumen	1,000,000	Dinas Kesehatan		
1 02 002 2.02 018	Pengelolaan Pelayanan Promosi Kesehatan	Jumlah Dokumen Hasil Pengelolaan Pelayanan Promosi Kesehatan				3 Dokumen	3 Dokumen	298,705,000	8,360,000	8,360,000	Kab. Gunungkidul, Girisubo, Semua Kelurahan	DAK Non Fisik-BOKKB-BOK		Peningkatan Kualitas SDM	3 Dokumen	298,705,000	Dinas Kesehatan		

Kode	Urusan/ Bidang Urusan/ Program/ Kegiatan/ Sub Kegiatan	Indikator Program/ Kegiatan/ Sub Kegiatan	Target Akhir Periode RPJMD	Realisasi Capaian RKPD Tahun 2021	Praktikan Capaian Target RKPD Tahun 2022	Capaian Kinerja dan Kerangka Pendanaan				Kelompok Sasaran			Praktiraan Maju Rencana Tahun 2024		Perangkat Daerah Penanggungjawab	
						Target 2023		Pagu Indikatif		Lokasi	Sumber Dana	Prioritas		Target		Pagu Indikatif
						Semula	Menjadi	RKPD 2023	APBD 2023			RKPD 2023	RKPD 2023 Perubahan			
1 02 002 2.02 020	Pengelolaan Surveilans Kesehatan	Jumlah Dokumen Hasil Pengelolaan Surveilans Kesehatan	2 Dokumen	2 Dokumen	2 Dokumen	2 Dokumen	2 Dokumen	17,750,000	17,750,000	Kab. Gunungkidul, Girisubo, Semua Kelurahan	DAK Non Fisik- BOKKB-BOK	Meningkatkan Sumber Daya Manusia Yang Berkualitas Dan Berdaya Saing	Peningkatan Kualitas SDM	2 Dokumen	3,750,000	Dinas Kesehatan
1 02 002 2.02 021	Pengelolaan Pelayanan Kesehatan Orang dengan Masalah Kesehatan Jiwa (ODMK)	Jumlah Orang dengan Masalah Kesehatan Jiwa (ODMK) yang Mendapatkan Pelayanan Kesehatan	42 Orang	42 Orang	42 Orang	42 Orang	0	0	0	Kab. Gunungkidul, Girisubo, Semua Kelurahan	DAK Non Fisik- BOKKB-BOK	Meningkatkan Sumber Daya Manusia Yang Berkualitas Dan Berdaya Saing	Peningkatan Kualitas SDM	42 Orang	12,025,000	Dinas Kesehatan
1 02 002 2.02 025	Pelayanan Kesehatan Penyakit Menular dan Tidak Menular	Jumlah Dokumen Hasil Pelayanan Kesehatan Penyakit Menular dan Tidak Menular	5 Dokumen	5 Dokumen	5 Dokumen	5 Dokumen	77,964,500	77,964,500	77,964,500	Kab. Gunungkidul, Girisubo, Semua Kelurahan	DAK Non Fisik- BOKKB-BOK	Meningkatkan Sumber Daya Manusia Yang Berkualitas Dan Berdaya Saing	Peningkatan Kualitas SDM	5 Dokumen	153,475,000	Dinas Kesehatan
1 02 002 2.02 033	Operasional Pelayanan Puskesmas	Jumlah Dokumen Operasional Pelayanan Puskesmas	2 Dokumen	2 Dokumen	2 Dokumen	2 Dokumen	174,102,000	174,102,000	174,102,000	Kab. Gunungkidul, Girisubo, Semua Kelurahan	DAK Non Fisik - BOKKB - BOK	Meningkatkan Sumber Daya Manusia Yang Berkualitas Dan Berdaya Saing	Peningkatan Kualitas SDM	2 Dokumen	41,080,000	Dinas Kesehatan
1 02 002 2.02 036	Investigasi Awal Kejadian Tidak Diharapkan (Kejadian Ikutan Pasca Imunisasi dan Pemberian Obat Massal)	Jumlah Laporan Hasil Investigasi Awal Kejadian Tidak Diharapkan (Kejadian Ikutan Pasca Imunisasi dan Pemberian Obat Massal)	1 Laporan	1 Laporan	1 Laporan	1 Laporan	0	0	0	Kab. Gunungkidul, Girisubo, Semua Kelurahan	DAK Non Fisik- BOKKB-BOK	Meningkatkan Sumber Daya Manusia Yang Berkualitas Dan Berdaya Saing	Peningkatan Kualitas SDM	1 Laporan	2,000,000	Dinas Kesehatan
1 02 002 2.02 039	Pengelolaan Pelayanan Kesehatan Dasar Melalui Pendekatan Keluarga	Jumlah Keluarga Yang Sudah Dikunjungi dan Dintervensi Masalah Kesehatan Oleh Tenaga Kesehatan Puskesmas	66 Keluarga	66 Keluarga	66 Keluarga	66 Keluarga	0	3,300,000	3,300,000	Kab. Gunungkidul, Girisubo, Semua Kelurahan	DAK Non Fisik- BOKKB-BOK	Meningkatkan Sumber Daya Manusia Yang Berkualitas Dan Berdaya Saing	Peningkatan Kualitas SDM	66 Keluarga	3,300,000	Dinas Kesehatan
1 02 002 2.02 040	Pengelolaan pelayanan kesehatan orang dengan Tuberkulosis	Jumlah orang dengan Tuberkulosis yang mendapatkan pelayanan kesehatan sesuai standar	16 Orang	16 Orang	16 Orang	16 Orang	0	800,000	800,000	Kab. Gunungkidul, Girisubo, Semua Kelurahan	DAK Non Fisik- BOKKB-BOK	Meningkatkan Sumber Daya Manusia Yang Berkualitas Dan Berdaya Saing	Peningkatan Kualitas SDM	16 Orang	800,000	Dinas Kesehatan



Kode	Urusan/ Bidang/ Urusan/ Program/ Kegiatan/ Sub Kegiatan	Indikator Program/ Kegiatan/ Sub Kegiatan	Target Akhir Periode RPJMD	Realisasi Capaian RKPD Tahun 2021	Praktikan Capaian Target Tahun 2022	Capaian Kinerja dan Kerangka Pendanaan				Kelompok Sasaran		Praktiraan Maju Rencana Tahun 2024		Perangkat Daerah Penanggung Jawab		
						Target 2023		Pagu Indikatif		Lokasi	Sumber Dana	Prioritas			Target	Pagu Indikatif
						Semula	Menjadi	RKPD 2023	APBD 2023			RKPD 2023 Perubahan	Nasional			
1 02 002 2.02 043	Pengelolaan Kawasan tanpa rokok	Jumlah tatanan kawasan tanpa rokok yang tidak ditemukan aktifitas merokok			1 Tatanan	1 Tatanan	0	1,710,000	1,710,000	Kab. Gunungkidul, Girisubo, Semua Kelurahan	DAK Non Fisik- BOKKB-BOK		1 Tatanan	1,710,000	Dinas Kesehatan	
1 02 003	<b>PROGRAM Peningkatan KAPASITAS SUMBER DAYA MANUSIA KESEHATAN</b>	Persentase Fasilitas Pelayanan Kesehatan dengan Tenaga Kesehatan Memenuhi Standar			100 Persen	100 Persen	0	0	0				100 Persen	74,400,000		
1 02 003 2.02	<b>Perencanaan Kebutuhan dan Pendayagunaan Sumber Daya Manusia Kesehatan untuk UKP dan UKM di Wilayah Kabupaten/Kota</b>	Jumlah Dokumen Perencanaan Kebutuhan dan Pendayagunaan Sumber Daya Manusia Kesehatan Kabupaten Gunungkidul			Dokumen	3 Dokumen	0	0	0				3 Dokumen	74,400,000		
1 02 003 2.02 002	Pemenuhan Kebutuhan Sumber Daya Manusia Kesehatan Sesuai Standar	Jumlah Sumber Daya Manusia Kesehatan yang Memenuhi Standar di Fasilitas Pelayanan Kesehatan (Fasilitas)			3 Orang	3 Orang	0	0	0	Kab. Gunungkidul, Girisubo, Semua Kelurahan	DAK Non Fisik- BOKKB-BOK		3 Orang	74,400,000	Dinas Kesehatan	
1 02	<b>URUSAN PEMERINTAHAN WAJIB YANG BERKAITAN DENGAN PELAYANAN DASAR</b>						3,220,699,369	3,253,965,369	3,442,844,124					3,236,887,369		
1 02 001	<b>PROGRAM PENUNJANG URUSAN PEMERINTAHAN DAERAH KABUPATEN/KOTA</b>						2,255,621,369	2,255,621,369	2,444,500,124					2,255,621,369		
1 02 001 2.1	<b>Peningkatan Pelayanan BLUD</b>						2,255,621,369	2,255,621,369	2,444,500,124					2,255,621,369		
1 02 001 2.1 001	Pelayanan dan Penunjang Pelayanan BLUD	Jumlah BLUD yang Menyediakan Pelayanan dan Penunjang Pelayanan			1 Unit Kerja	1 Unit Kerja	2,255,621,369	2,255,621,369	2,444,500,124	Kab. Gunungkidul, Ponjong, Semua Kelurahan	Pendapatan dari BLUD		1 Unit Kerja	2,255,621,369	Dinas Kesehatan	

Kode	Urusan/ Bidang Urusan/ Program/ Kegiatan/ Sub Kegiatan	Indikator Program/ Sub Kegiatan/ Sub Kegiatan	Target Akhir Periode RPJMD	Realisasi Capaian RKPD Tahun 2021	Praktoran Capaian Target RKPD Tahun 2022	Capaian Kinerja dan Kerangka Pendanaan				Praktoran Maju Rencana Tahun 2024			Perangkat Daerah Penanggung Jawab			
						Target 2023		Pagu Indikatif		RKP 2023	RKP 2023 Perubahan	Sumber Dana		Prioritas		Target
						Semula	Menjadi	RPD 2023	RPD 2023					Nasional	Daerah	
1 02 002	<b>PROGRAM PEMENUHAN UPAYA KESEHATAN PERORANGAN DAN UPAYA KESEHATAN MASYARAKAT</b>					917,078,000	998,344,000	998,344,000	998,344,000							
1 02 002 2.01	Penyediaan Fasilitas Pelayanan Kesehatan untuk UKM dan UKP Kewenangan Daerah Kabupaten/Kota					0	5,900,000	5,900,000	5,900,000				5,900,000			
1 02 002 2.01 015	Pengadaan dan Pemeliharaan Alat Kalibrasi	Jumlah alat kesehatan yang dikalibrasi				1 Unit							5,900,000	Dinas Kesehatan		
						9 Unit										
1 02 002 2.02	<b>Penyediaan Layanan Kesehatan untuk UKM dan UKP Rujukan Tingkat Daerah Kabupaten/Kota</b>	Jumlah Ibu Hamil yang Mendapatkan Pelayanan Kesehatan Sesuai Standar				190 Orang	992,444,000	992,444,000	992,444,000				975,366,000			
						300 Orang										

Kode	Urusan/ Bidang Urusan/ Program/ Kegiatan/ Sub Kegiatan	Indikator Program/ Kegiatan/ Sub Kegiatan	Target Akhir Periode RPJMD	Realisasi Capaian RKPD Tahun 2021	Praktikan Capaian Target Tahun 2022	Capaian Kinerja dan Kerangka Pendanaan				Kelompok Sasaran			Praktiraan Maju Rencana Tahun 2024		Perangkat Daerah Penanggung Jawab		
						Target 2023		Pagu Indikatif		Lokasi	Sumber Dana	Prioritas		Target		Pagu Indikatif	
						Semula	Menjadi	RKPD 2023	APBD 2023			RKPD 2023 Perubahan	Nasional				Daerah
1 02 002 2.02 001	Pengelolaan Pelayanan Kesehatan Ibu Hamil						37,016,000	70,215,000	70,215,000	Kab. Gunungkidul, Ponjong, Sawahan Kab. Gunungkidul, Ponjong, Genjahen Kab. Gunungkidul, Ponjong, Ponjong Kab. Gunungkidul, Ponjong, Sidorejo						Dinas Kesehatan	
1 02 002 2.02 003	Pengelolaan Pelayanan Kesehatan Bayi Baru Lahir	Jumlah Bayi Baru Lahir yang Mendapatkan Pelayanan Kesehatan Sesuai Standar			160 Orang	250 Orang	990,000	1,000,000	1,000,000	Kab. Gunungkidul, Ponjong, Umbuirejo Kab. Gunungkidul, Ponjong, Sawahan Kab. Gunungkidul, Ponjong, Sumberegiri Kab. Gunungkidul, Ponjong, Genjahen Kab. Gunungkidul, Ponjong, Ponjong Kab. Gunungkidul, Ponjong, Sidorejo	DAK Non Fisik- BOKKB-BOK				250 Orang		Dinas Kesehatan
1 02 002 2.02 004	Pengelolaan Pelayanan Kesehatan Balita	Jumlah Balita yang Mendapatkan Pelayanan Kesehatan Sesuai Standar			1962 Orang	1376 Orang	94,355,000	27,990,000	27,990,000	Kab. Gunungkidul, Ponjong, Sawahan Kab. Gunungkidul, Ponjong, Sumberegiri Kab. Gunungkidul, Ponjong, Genjahen Kab. Gunungkidul, Ponjong, Ponjong	DAK Non Fisik- BOKKB-BOK				1376 Orang		Dinas Kesehatan

Kode	Urusan/ Bidang Urusan/ Program/ Kegiatan/ Sub Kegiatan	Indikator Program/ Sub Kegiatan	Target Akhir Periode RPJMD	Realisasi Capaian RKPD Tahun 2021	Praktikan Capaian Target Tahun 2022	Capaian Kinerja dan Kerangka Pendanaan				Kelompok Sasaran		Praktiraan Maju Rencana Tahun 2024		Perangkat Daerah Penanggung Jawab	
						Target 2023		Pagu Indikatif		Sumber Dana	Prioritas		Target		Pagu Indikatif
						Semula	Menjadi	RKPD 2023	APBD 2023		RKPD 2023 Perubahan	Nasional			
1 02 002 2.02 005	Pengelolaan Pelayanan Kesehatan pada Usia Pendidikan Dasar	Jumlah Anak Usia yang Mendapatkan Pelayanan Kesehatan Sesuai Standar	4709 Orang	3247 Orang	25,151,000	9,250,000	9,250,000	9,250,000	DAK Non Fisik-BOKKB-BOK	Peningkatan Kualitas SDM	3247 Orang	9,250,000	Dinas Kesehatan		
1 02 002 2.02 006	Pengelolaan Pelayanan Kesehatan pada Usia Produktif	Jumlah Penduduk Usia Lanjut yang Mendapatkan Pelayanan Kesehatan Sesuai Standar	23337 Orang	7163 Orang	23,995,000	4,850,000	4,850,000	4,850,000	DAK Non Fisik-BOKKB-BOK	Peningkatan Kualitas SDM	7163 Orang	4,850,000	Dinas Kesehatan		
1 02 002 2.02 006	Pengelolaan Pelayanan Kesehatan pada Usia Produktif	Jumlah Penduduk Usia Lanjut yang Mendapatkan Pelayanan Kesehatan Sesuai Standar	8014 Orang	384 Orang					DAK Non Fisik-BOKKB-BOK	Peningkatan Kualitas SDM	384 Orang				

Kode	Urusan/ Bidang Urusan/ Program/ Kegiatan/ Sub Kegiatan	Indikator Program/ Sub Kegiatan/ Sub Kegiatan	Target Akhir Periode RPJMD	Realisasi Capaian RKKPD Tahun 2021	Praktikan Capaian Target RKKPD Tahun 2022	Capaian Kinerja dan Kerangka Pendanaan						Kelompok Sasaran	Praktiraan Maju Rencana Tahun 2024		Perangkat Daerah Penanggung Jawab					
						Target 2023		Pagu Indikatif		Sumber Dana	Prioritas		Target	Pagu Indikatif						
						Semula	Menjadi	RKPD 2023	APBD 2023		RKPD 2023 Perubahan					Nasional	Daerah			
1 02 002 2.02 007	Pengelolaan Pelayanan Kesehatan pada Usia Lanjut							2.986.500	3.300.000	3.300.000							3.300.000	Dinas Kesehatan		
1 02 002 2.02 008	Pengelolaan Pelayanan Kesehatan Penderita Hipertensi	Jumlah Penderita Hipertensi yang Mendapatkan Pelayanan Kesehatan Sesuai Standar			3866 Orang	350 Orang		45.510.000	16.050.000	16.050.000					350 Orang			16.050.000	Dinas Kesehatan	
1 02 002 2.02 010	Pengelolaan Pelayanan Kesehatan Orang dengan Gangguan Jiwa Berat	Jumlah Orang yang Mendapatkan Pelayanan Kesehatan Orang dengan Gangguan Jiwa Berat Sesuai Standar			67 Orang	61 Orang									61 Orang				3.000.000	Dinas Kesehatan

Kode	Urusan/ Bidang Urusan/ Program/ Kegiatan/ Sub Kegiatan	Indikator Program/ Kegiatan/ Sub Kegiatan	Target Akhir Periode RPJMD	Realisasi Capaian RKPD Tahun 2021	Praktikan Capaian Target RKPD Tahun 2022	Capaian Kinerja dan Kerangka Pendanaan				Kelompok Sasaran		Praktiraan Maju Rencana Tahun 2024		Perangkat Daerah Penanggung Jawab																																															
						Target 2023		Pagu Indikatif		Lokasi	Sumber Dana	Prioritas			Target	Pagu Indikatif																																													
						Semula	Menjadi	RKPD 2023	APBD 2023			RKPD 2023 Perubahan	Nasional				Daerah																																												
1 02 002 2.02 011	Pengelolaan Pelayanan Kesehatan Orang Terduga Tuberkulosis	Jumlah Orang Terduga Menderita Tuberkulosis yang Mendapatkan Pelayanan Sesuai Standar	168 Orang	117 Orang	0	2,800,000	2,800,000	2,800,000	Kab. Gunungkidul, Ponjong, Sumberegiri	DAK Non Fisik- BOKKB-BOK	Peningkatan Kualitas SDM	117 Orang	2,800,000	Dinas Kesehatan																																															
															12 Dokumen	Peningkatan Kualitas SDM	12 Dokumen	527,059,000	Dinas Kesehatan																																										
																				Kab. Gunungkidul, Ponjong, Sawahan	Dana Transfer Umum-Dana Alokasi Umum	Peningkatan Kualitas SDM	12 Dokumen	527,059,000	Dinas Kesehatan																																				
																										Kab. Gunungkidul, Ponjong, Sawahan	Dana Transfer Umum-Dana Alokasi Umum	Peningkatan Kualitas SDM	12 Dokumen	527,059,000	Dinas Kesehatan																														
																																Kab. Gunungkidul, Ponjong, Sumberegiri	Dana Transfer Umum-Dana Alokasi Umum	Peningkatan Kualitas SDM	12 Dokumen	527,059,000	Dinas Kesehatan																								
																																						Kab. Gunungkidul, Ponjong, Genjah	Dana Transfer Umum-Dana Alokasi Umum	Peningkatan Kualitas SDM	12 Dokumen	527,059,000	Dinas Kesehatan																		
																																												Kab. Gunungkidul, Ponjong, Sumberegiri	Dana Transfer Umum-Dana Alokasi Umum	Peningkatan Kualitas SDM	12 Dokumen	527,059,000	Dinas Kesehatan												
																																																		Kab. Gunungkidul, Ponjong, Genjah	Dana Transfer Umum-Dana Alokasi Umum	Peningkatan Kualitas SDM	12 Dokumen	527,059,000	Dinas Kesehatan						
																																																								Kab. Gunungkidul, Ponjong, Sumberegiri	Dana Transfer Umum-Dana Alokasi Umum	Peningkatan Kualitas SDM	12 Dokumen	527,059,000	Dinas Kesehatan

Kode	Urusan/ Bidang Urusan/ Program/ Kegiatan/ Sub Kegiatan	Indikator Program/ Kegiatan/ Sub Kegiatan	Target Akhir Periode RPJMD	Realisasi Capaian RKPD Tahun 2021	Praktikan Capaian Target RKP Tahun 2022	Capaian Kinerja dan Kerangka Pendanaan				Prakiraan Maju Rencana Tahun 2024			Perangkat Daerah Penanggung Jawab																								
						Target 2023 Semula	Target 2023 Menjadi	Pagu Indikatif		RKKPD 2023 Perubahan	Lokasi	Sumber Dana		Prioritas		Kelompok Sasaran	Target	Pagu Indikatif																			
								RKPD 2023	APBD 2023					RKPD 2023	Nasional				Daerah																		
1 02 002 2.02 016	Pengelolaan Pelayanan Kesehatan Kerja dan Olahraga	Jumlah Dokumen Hasil Pengelolaan Pelayanan Kesehatan Kerja dan Olahraga	6 Dokumen			6 Dokumen	141,199,000	28,755,000	28,755,000		Kab. Gunungkidul, Ponjong, Umbulrejo	DAK Non Fisik-BOKKB-BOK	Peningkatan Kualitas SDM		6 Dokumen		28,755,000	Dinas Kesehatan																			
1 02 002 2.02 017	Pengelolaan Pelayanan Kesehatan Lingkungan	Jumlah Dokumen Hasil Pengelolaan Pelayanan Kesehatan Lingkungan	12 Dokumen			12 Dokumen	0	1,800,000	1,800,000		Semua Kab./Kota, Semua Kecamatan, Semua Kelurahan Kab. Gunungkidul, Ponjong, Umbulrejo	DAK Non Fisik-BOKKB-BOK	Peningkatan Kualitas SDM		12 Dokumen		1,800,000	Dinas Kesehatan																			
1 02 002 2.02 018	Pengelolaan Pelayanan Promosi Kesehatan	Jumlah Dokumen Hasil Pengelolaan Pelayanan Promosi Kesehatan	12 Dokumen			12 Dokumen	80,340,000	200,797,000	200,797,000		Kab. Gunungkidul, Ponjong, Umbulrejo	DAK Non Fisik-BOKKB-BOK	Peningkatan Kualitas SDM		12 Dokumen		200,797,000	Dinas Kesehatan																			

Kode	Urusan/ Program/ Kegiatan/ Sub Kegiatan	Indikator Program/ Kegiatan/ Sub Kegiatan	Target Akhir Periode RPJMD	Realisasi Capaian RKPJ Tahun 2021	Praktoran Capaian Target RKPJ Tahun 2022	Capaian Kinerja dan Kerangka Pendanaan				Praktoran Maju Rencana Tahun 2024		Perangkat Daerah Penanggung Jawab																											
						Target 2023		Pagu Indikatif		Lokasi	Sumber Dana		Prioritas		Kelompok Sasaran	Target																							
						Semula	Menjadi	RKPD 2023	APBD 2023				RKPD 2023 Perubahan	Nasional			Daerah																						
1 02 002 2.02 020	Pengelolaan Surveilans Kesehatan	Jumlah Dokumen Hasil Pengelolaan Surveilans Kesehatan	12 Dokumen	12 Dokumen	40,627,000	16,600,000	16,600,000	16,600,000	Kab. Gunungkidul, Ponjong, Genjah Kabupaten, Gunungkidul, Ponjong, Kab. Gunungkidul, Sidorejo	DAK Non Fisik-BOKKB-BOK	Peningkatan Kualitas SDM	12 Dokumen	Dinas Kesehatan																										
														1 02 002 2.02 025	Pelayanan Kesehatan Penyakit Menular dan Tidak Menular	Jumlah Dokumen Hasil Pelayanan Kesehatan Penyakit Menular dan Tidak Menular	12 Dokumen	12 Dokumen	34,480,000	27,400,000	27,400,000	Kab. Gunungkidul, Ponjong, Sumberegri Kabupaten, Gunungkidul, Ponjong, Genjah Kabupaten, Gunungkidul, Sidorejo	DAK Non Fisik-BOKKB-BOK	Peningkatan Kualitas SDM	12 Dokumen	Dinas Kesehatan													
																											1 02 002 2.02 025	Pelayanan Kesehatan Penyakit Menular dan Tidak Menular	Jumlah Dokumen Hasil Pelayanan Kesehatan Penyakit Menular dan Tidak Menular	12 Dokumen	12 Dokumen	34,480,000	27,400,000	27,400,000	Kab. Gunungkidul, Ponjong, Sumberegri Kabupaten, Gunungkidul, Ponjong, Genjah Kabupaten, Gunungkidul, Sidorejo	DAK Non Fisik-BOKKB-BOK	Peningkatan Kualitas SDM	12 Dokumen	Dinas Kesehatan



Kode	Urusan/ Bidang Urusan/ Program/ Kegiatan/ Sub Kegiatan	Indikator Program/ Kegiatan/ Sub Kegiatan	Target Akhir Periode RPJMD	Realisasi Capaian RKPD Tahun 2021	Praktikan Capaian Target RKPD Tahun 2022	Capaian Kinerja dan Kerangka Pendanaan						Kelompok Sasaran	Praktiraan Maju Rencana Tahun 2024		Perangkat Daerah Penanggung Jawab	
						Target 2023		Pagu Indikatif		Sumber Dana	Prioritas		Target	Pagu Indikatif		
						Semula	Menjadi	RKPD 2023	APBD 2023		RKPD 2023 Perubahan					Nasional
1 02 002 2.02 033	Operasional Pelayanan Puskesmas	Jumlah Dokumen Operasional Pelayanan Puskesmas	12 Dokumen			12 Dokumen	189,775,000	189,775,000	189,775,000	0	0	0	0	0	Dinas Kesehatan	
1 02 002 2.02 039	Pengelolaan Pelayanan Kesehatan Dasar Melalui Pendekatan Keluarga	Jumlah Keluarga Yang Sudah Dikunjungi dan Diintervensi Masalah kesehatannya Oleh Tenaga Kesehatan Puskesmas	493 Keluar ga			493 Keluar ga	61,300,000	61,300,000	61,300,000	0	0	0	0	0	Dinas Kesehatan	
1 02 002 2.02 039	Pengelolaan Pelayanan Kesehatan Dasar Melalui Pendekatan Keluarga	Jumlah orang dengan Tuberkulosis yang mendapatkan pelayanan kesehatan sesuai standar	53 Orang			53 Orang										

Dipendekkan

Kode	Urusan/ Bidang Urusan/ Program/ Kegiatan/ Sub Kegiatan	Indikator Program/ Sub Kegiatan	Target Akhir Periode RPJMD	Realisasi Capaian RKPD Tahun 2021	Praktikan Capaian Target RKPD Tahun 2022	Capaian Kinerja dan Kerangka Pendanaan			Praktiraan Maju Rencana Tahun 2024		Perangkat Daerah Penanggung Jawab						
						Target 2023		Pagu Indikatif		Lokasi		Sumber Dana	Prioritas		Kelompok Sasaran	Target	Pagu Indikatif
						Semula	Menjadi	RKPD 2023	APBD 2023				RKPD 2023 Perubahan	Nasional			
1 02 002 2.02 040	pelayanan kesehatan orang dengan Tuberkulosis					0	600,000	600,000	Kab. Gunungkidul, Ponjong, Sumbergiri Kab. Gunungkidul, Ponjong, Genjahab Kab. Gunungkidul, Ponjong, Kab. Gunungkidul, Ponjong, Kab. Gunungkidul, Sidorejo			600,000	Dinas Kesehatan				
<b>1 02</b>	<b>URUSAN PEMERINTAHAN WAJIB YANG BERKAITAN DENGAN PELAYANAN DASAR</b>											<b>1,923,924,894</b>					
<b>1 02</b>	<b>URUSAN PEMERINTAHAN BIDANG KESEHATAN</b>											<b>1,859,294,894</b>					
<b>1 02 001</b>	<b>PROGRAM PENUNJANG URUSAN PEMERINTAHAN DAERAH KABUPATEN/KOTA</b>	Persentase pemenuhan penunjang urusan pemerintah daerah kabupaten terlaksana dengan baik	Persen		Persen	100 Persen	100 Persen	100 Persen	1,050,144,000	1,050,144,000	1,050,144,000	1,109,245,894	100 Persen	1,109,245,894			
<b>1 02 001 2.1</b>	<b>Peningkatan Pelayanan BLUD</b>	"Jumlah BLUD yang Menyediakan Pelayanan dan Penunjang Pelayanan"	UNIT KERJA		UNIT KERJA	1 UNIT KERJA	1 UNIT KERJA	1 UNIT KERJA	1,050,144,000	1,050,144,000	1,109,245,894	1 UNIT KERJA	1,109,245,894				
<b>1 02 001 2.1 001</b>	Pelayanan dan Penunjang Pelayanan BLUD	Jumlah BLUD yang Menyediakan Pelayanan dan Penunjang Pelayanan	1 Unit Kerja		1 Unit Kerja	1 Unit Kerja	1 Unit Kerja	1 Unit Kerja	1,050,144,000	1,050,144,000	1,109,245,894	1 Unit Kerja	1,109,245,894	Dinas Kesehatan			
<b>1 02 002</b>	<b>PROGRAM PEMENUHAN UPAYA KESEHATAN PERORANGAN DAN UPAYA KESEHATAN MASYARAKAT</b>					671,854,000	750,049,000	750,049,000	750,049,000	750,049,000	763,199,000		763,199,000				

Kode	Urusan/ Bidang Urusan/ Program/ Kegiatan/ Sub Kegiatan	Indikator Program/ Sub Kegiatan	Target Akhir Periode RPJMD	Realisasi Capaian RKPD Tahun 2021	Praktoran Capaian Target RKP Tahun 2022	Target 2023			Capaian Kinerja dan Kerangka Pendanaan			Kelompok Sasaran	Praktoran Maju Rencana Tahun 2024		Perangkat Daerah Penanggung Jawab			
						Semula	Menjadi	RKP 2023	Pagu Indikatif		Lokasi		Sumber Dana	Prioritas		Target	Pagu Indikatif	
									RKPD 2023	APBD 2023				RKPD 2023 Perubahan				Nasional
1 02 002 2.01	Penyediaan Fasilitas Pelayanan Kesehatan untuk UKM dan UKP Kewenangan Daerah Kabupaten/Kota	Jumlah Penyediaan dan Pemeliharaan Alat Uji dan Kalibrasi Pada Unit Pemeliharaan Fasilitas Kesehatan Regional/Regional Maintenance Center			16 Unit	0	5,900,000	5,900,000	5,900,000	Kab. Gunungkidul, Ponjong, Tambakromo	DAK Non Fisik-BOKKB-BOK			16 Unit	5,900,000	Dinas Kesehatan		
1 02 002 2.01 015	Pengadaan dan Pemeliharaan Alat Kalibrasi				16 Unit	0	5,900,000	5,900,000	5,900,000	Kab. Gunungkidul, Ponjong, Kenteng, Kab. Gunungkidul, Ponjong, Karangasem								
1 02 002 2.02	Penyediaan Layanan Kesehatan untuk UKM dan UKP Rujukan Tingkat Daerah Kabupaten/Kota	Jumlah akumulasi capaian sub kegiatan dari kegiatan pemenuhan fasilitas kesehatan untuk UKM dan UKP	Sub Kegiatan		18 Sub Kegiatan	671,854,000	744,149,000	744,149,000	744,149,000	Kab. Gunungkidul, Ponjong, Bedoyo, Kab. Gunungkidul, Ponjong, Gombang			18 Sub Kegiatan	757,299,000				
1 02 002 2.02 001	Pengelolaan Pelayanan Kesehatan Ibu Hamil	Jumlah Ibu Hamil yang Mendapatkan Pelayanan Kesehatan Sesuai Standar	Sub Kegiatan		150 Orang	35,710,000	77,010,000	77,010,000	77,010,000	Kab. Gunungkidul, Ponjong, Karangasem, Kab. Gunungkidul, Kenteng, Kab. Gunungkidul, Ponjong, Karangasem	DAK Non Fisik-BOKKB-BOK		150 Orang	77,010,000		Dinas Kesehatan		

Kode	Urusan/ Bidang Urusan/ Program/ Kegiatan/ Sub Kegiatan	Indikator Program/ Kegiatan/ Sub Kegiatan	Target Akhir Periode RPJMD	Realisasi Capaian RKPD Tahun 2021	Praktoran Capaian Target RKPD Tahun 2022	Capaian Kinerja dan Kerangka Pendanaan			Kelompok Sasaran			Praktoran Maju Rencana Tahun 2024		Perangkat Daerah Penanggung Jawab											
						Target 2023		Pagu Indikatif		RKP 2023	RKP 2023	RKP 2023 Perubahan	Lokasi		Sumber Dana	Prioritas									
						Semula	Menjadi	RPD 2023	APBD 2023							Nasional	Daerah	Target	Pagu Indikatif						
1 02 002 2.02 003	Pengelolaan Pelayanan Kesehatan Bayi Baru Lahir	Jumlah Bayi Baru Lahir yang Mendapatkan Pelayanan Kesehatan Sesuai Standar	150 Orang	150 Orang	150 Orang	5,000,000	4,275,000	4,275,000	4,275,000	Kab. Gunungkidul, Ponjong, Gombang	DAK Non Fisik-BOKB-BOK	Meningkatkan Sumber Daya Manusia Yang Berkualitas Dan Berdaya Saing	Peningkatan Kualitas SDM	150 Orang	4,275,000	Dinas Kesehatan									
																	Kab. Gunungkidul, Ponjong, Kenteng	Meningkatkan Sumber Daya Manusia Yang Berkualitas Dan Berdaya Saing	Peningkatan Kualitas SDM						
																				Kab. Gunungkidul, Ponjong, Karangasem	Meningkatkan Sumber Daya Manusia Yang Berkualitas Dan Berdaya Saing	Peningkatan Kualitas SDM			
																							Kab. Gunungkidul, Ponjong, Bedoyo	Meningkatkan Sumber Daya Manusia Yang Berkualitas Dan Berdaya Saing	Peningkatan Kualitas SDM
1 02 002 2.02 004	Pengelolaan Pelayanan Kesehatan Balita	Jumlah Balita yang Mendapatkan Pelayanan Kesehatan Sesuai Standar	780 Orang	780 Orang	780 Orang	38,827,000	13,740,000	13,740,000	Kab. Gunungkidul, Ponjong, Kenteng	DAK Non Fisik-BOKB-BOK	Meningkatkan Sumber Daya Manusia Yang Berkualitas Dan Berdaya Saing	Peningkatan Kualitas SDM	780 Orang	13,740,000	Dinas Kesehatan										
																Kab. Gunungkidul, Ponjong, Bedoyo	Meningkatkan Sumber Daya Manusia Yang Berkualitas Dan Berdaya Saing	Peningkatan Kualitas SDM							
																			Kab. Gunungkidul, Ponjong, Gombang	Meningkatkan Sumber Daya Manusia Yang Berkualitas Dan Berdaya Saing	Peningkatan Kualitas SDM				
																						Kab. Gunungkidul, Ponjong, Bedoyo	Meningkatkan Sumber Daya Manusia Yang Berkualitas Dan Berdaya Saing	Peningkatan Kualitas SDM	
																									Kab. Gunungkidul, Ponjong, Gombang
1 02 002 2.02 005	Pengelolaan Pelayanan Kesehatan pada Usia Pendidikan Dasar	Jumlah Anak Usia Pendidikan Dasar yang Mendapatkan Pelayanan Kesehatan Sesuai Standar	1724 Orang	1724 Orang	1724 Orang	54,875,000	9,500,000	9,500,000	Kab. Gunungkidul, Ponjong, Karangasem	DAK Non Fisik-BOKB-BOK	Meningkatkan Sumber Daya Manusia Yang Berkualitas Dan Berdaya Saing	Peningkatan Kualitas SDM	1724 Orang	9,500,000	Dinas Kesehatan										
																Kab. Gunungkidul, Ponjong, Kenteng	Meningkatkan Sumber Daya Manusia Yang Berkualitas Dan Berdaya Saing	Peningkatan Kualitas SDM							
																			Kab. Gunungkidul, Ponjong, Karangasem	Meningkatkan Sumber Daya Manusia Yang Berkualitas Dan Berdaya Saing	Peningkatan Kualitas SDM				
																						Kab. Gunungkidul, Ponjong, Bedoyo	Meningkatkan Sumber Daya Manusia Yang Berkualitas Dan Berdaya Saing	Peningkatan Kualitas SDM	
																									Kab. Gunungkidul, Ponjong, Gombang

Kode	Urusan/ Bidang Urusan/ Program/ Kegiatan/ Sub Kegiatan	Indikator Program/ Kegiatan/ Sub Kegiatan	Target Akhir Periode RPJMD	Realisasi Capaian RKPJ Tahun 2021	Praktoran Capaian Target RKPJ Tahun 2022	Target 2023			Capaian Kinerja dan Kerangka Pendanaan			Kelompok Sasaran	Praktoran Maju Rencana Tahun 2024		Perangkat Daerah Penanggung Jawab																																												
						Semula	Menjadi	RKPJ 2023	Pagu Indikatif		Lokasi		Sumber Dana	Prioritas																																													
									RKPD 2023	APBD 2023				RKPD 2023 Perubahan		Nasional	Daerah	Target	Pagu Indikatif																																								
1 02 002 2.02 006	Pengelolaan Pelayanan Kesehatan pada Usia Produktif	Jumlah Penduduk yang Mendapatkan Pelayanan Kesehatan Sesuai Standar	10642 Orang	10642 Orang	36,010,000	14,600,000	14,600,000	14,600,000	Kab. Gunungkidul, Ponjong, Bedoyo, Kab. Gunungkidul, Ponjong, Gombang	DAK Non Fisik-BOKKB-BOK	Meningkatkan Sumber Daya Manusia Yang Berkualitas Dan Berdaya Saing	Masyarakat	10642 Orang	14,600,000	Dinas Kesehatan																																												
																3736 Orang	3736 Orang	4,525,000	37,600,000	Kab. Gunungkidul, Ponjong, Bedoyo, Kab. Gunungkidul, Ponjong, Gombang	DAK Non Fisik-BOKKB-BOK	Meningkatkan Sumber Daya Manusia Yang Berkualitas Dan Berdaya Saing	Masyarakat	3736 Orang	37,600,000	Dinas Kesehatan																																	
																											1537 Orang	1537 Orang	4,525,000	37,600,000	Kab. Gunungkidul, Ponjong, Bedoyo, Kab. Gunungkidul, Ponjong, Gombang	DAK Non Fisik-BOKKB-BOK	Meningkatkan Sumber Daya Manusia Yang Berkualitas Dan Berdaya Saing	Masyarakat	1537 Orang	37,600,000	Dinas Kesehatan																						
																																						1537 Orang	1537 Orang	4,525,000	37,600,000	Kab. Gunungkidul, Ponjong, Bedoyo, Kab. Gunungkidul, Ponjong, Gombang	DAK Non Fisik-BOKKB-BOK	Meningkatkan Sumber Daya Manusia Yang Berkualitas Dan Berdaya Saing	Masyarakat	1537 Orang	37,600,000	Dinas Kesehatan											
																																																	1537 Orang	1537 Orang	4,525,000	37,600,000	Kab. Gunungkidul, Ponjong, Bedoyo, Kab. Gunungkidul, Ponjong, Gombang	DAK Non Fisik-BOKKB-BOK	Meningkatkan Sumber Daya Manusia Yang Berkualitas Dan Berdaya Saing	Masyarakat	1537 Orang	37,600,000	Dinas Kesehatan
1 02 002 2.02 007	Pengelolaan Pelayanan Kesehatan pada Usia Lanjut	Jumlah Penderita Hipertensi yang Mendapatkan Pelayanan Kesehatan Sesuai Standar	3736 Orang	3736 Orang	3736 Orang	3736 Orang	3736 Orang	Kab. Gunungkidul, Ponjong, Tambakromo	DAK Non Fisik-BOKKB-BOK	Meningkatkan Sumber Daya Manusia Yang Berkualitas Dan Berdaya Saing	Masyarakat	3736 Orang	3736 Orang	37,600,000	Dinas Kesehatan																																												
																1537 Orang	1537 Orang	4,525,000	37,600,000	Kab. Gunungkidul, Ponjong, Bedoyo, Kab. Gunungkidul, Ponjong, Gombang	DAK Non Fisik-BOKKB-BOK	Meningkatkan Sumber Daya Manusia Yang Berkualitas Dan Berdaya Saing	Masyarakat	1537 Orang	37,600,000	Dinas Kesehatan																																	
1 02 002 2.02 007	Pengelolaan Pelayanan Kesehatan pada Usia Lanjut	Jumlah Penderita Hipertensi yang Mendapatkan Pelayanan Kesehatan Sesuai Standar	1537 Orang	1537 Orang	1537 Orang	1537 Orang	1537 Orang	Kab. Gunungkidul, Ponjong, Tambakromo, Kab. Gunungkidul, Ponjong, Kenteng	DAK Non Fisik-BOKKB-BOK	Meningkatkan Sumber Daya Manusia Yang Berkualitas Dan Berdaya Saing	Masyarakat	1537 Orang	1537 Orang	37,600,000	Dinas Kesehatan																																												

Kode	Urusan/ Bidang Urusan/ Program/ Kegiatan/ Sub Kegiatan	Indikator Program/ Sub Kegiatan/ Sub Kegiatan	Target Akhir Periode RPJMD	Realisasi Capaian RKPD Tahun 2021	Praktikan Capaian Target RKPD Tahun 2022	Capaian Kinerja dan Kerangka Pendanaan				Praktiraan Maju Rencana Tahun 2024		Perangkat Daerah Penanggung Jawab				
						Target 2023		Pagu Indikatif		Lokasi	Sumber Dana		Prioritas		Kelompok Sasaran	Target
						Semula	Menjadi	RKPD 2023	APBD 2023				RKPD 2023 Perubahan	Nasional		
1 02 002 2.02 008	Kesehatan Penderita Hipertensi							33,605,000	26,500,000	26,500,000	Kab. Gunungkidul, Ponjong, Karangasem			26,500,000	Dinas Kesehatan	
1 02 002 2.02 010	Pengelolaan Pelayanan Kesehatan Orang dengan Gangguan Jiwa Berat	Jumlah Orang yang Mendapatkan Pelayanan Kesehatan Orang dengan Gangguan Jiwa Berat Sesuai Standar			60 Orang	60 Orang		14,140,000	10,000,000	10,000,000	Kab. Gunungkidul, Ponjong, Kenteng			14,750,000	Dinas Kesehatan	
1 02 002 2.02 011	Pengelolaan Pelayanan Kesehatan Orang dengan Gangguan Jiwa Berat	Jumlah Orang Terduga Menderita Tuberkulosis yang Mendapatkan Pelayanan Sesuai Standar			79 Orang	79 Orang				2,500,000	Kab. Gunungkidul, Ponjong, Karangasem			2,500,000	Dinas Kesehatan	

Kode	Urusan/ Bidang Urusan/ Program/ Kegiatan/ Sub Kegiatan	Indikator Program/ Kegiatan/ Sub Kegiatan	Target Akhir Periode RPJMD	Realisasi Capaian RKPD Tahun 2021	Praktoran Capaian Target RKP Tahun 2022	Capaian Kinerja dan Kerangka Pendanaan				Praktoran Maju Rencana Tahun 2024			Perangkat Daerah Penanggung Jawab			
						Target 2023		Pagu Indikatif		Sumber Dana	Prioritas			Kelompok Sasaran	Target	Pagu Indikatif
						Semula	Menjadi	RKPD 2023	APBD 2023		RKPD 2023 Perubahan	Nasional				
1 02 002 2.02 013	Pengelolaan Pelayanan Kesehatan bagi Penduduk pada Kondisi Kejadian Luar Biasa (KLB)	Jumlah Dokumen Hasil Pengelolaan Pelayanan Kesehatan bagi Penduduk pada Kondisi Kejadian Luar Biasa (KLB)	7 Dokumen	7 Dokumen	66,195,000	3,000,000	3,000,000	3,000,000	DAB Non Fisik-BOKKB-BOK	Meningkatkan Sumber Daya Manusia Yang Berkualitas Dan Berdaya Saing	Peningkatan Kualitas SDM	Masyarakat	7 Dokumen	3,000,000	Dinas Kesehatan	
1 02 002 2.02 015	Pengelolaan Pelayanan Kesehatan Gizi Masyarakat	Jumlah Dokumen Hasil Pengelolaan Pelayanan Kesehatan Gizi Masyarakat	18 Dokumen	18 Dokumen	61,395,000	250,420,000	250,420,000	250,420,000	DAK Non Fisik-BOKKB-BOK	Meningkatkan Sumber Daya Manusia Yang Berkualitas Dan Berdaya Saing	Peningkatan Kualitas SDM	Masyarakat	18 Dokumen	250,420,000	Dinas Kesehatan	
1 02 002 2.02 016	Pengelolaan Pelayanan Kesehatan Kerja dan Olahraga	Jumlah Dokumen Hasil Pengelolaan Pelayanan Kesehatan Kerja dan Olahraga	5 Dokumen	5 Dokumen	46,750,000	20,900,000	20,900,000	20,900,000	DAK Non Fisik-BOKKB-BOK	Meningkatkan Sumber Daya Manusia Yang Berkualitas Dan Berdaya Saing	Peningkatan Kualitas SDM	Masyarakat	5 Dokumen	20,900,000	Dinas Kesehatan	

Kode	Urusan/ Bidang Urusan/ Program/ Kegiatan/ Sub Kegiatan	Indikator Program/ Kegiatan/ Sub Kegiatan	Target Akhir Periode RPJMD	Realisasi Capaian RKPD Tahun 2021	Prakiraan Capaian Target RKPD Tahun 2022	Capaian Kinerja dan Kerangka Pendanaan			Prakiraan Maju Rencana Tahun 2024			Perangkat Daerah Penanggung Jawab							
						Target 2023		RKP 2023	Pagu Indikatif		RKP 2023 Perubahan		Lokasi	Sumber Dana	Prioritas Nasional	Daerah	Kelompok Sasaran	Target	Pagu Indikatif
						Semula	Menjadi		APBD 2023	RPJMD 2023									
1 02 002 2.02 017	Pengelolaan Pelayanan Kesehatan Lingkungan	Jumlah Dokumen Hasil Pengelolaan Pelayanan Kesehatan Lingkungan			12 Dokumen			0	9,250,000	9,250,000						9,250,000	Dinas Kesehatan		
1 02 002 2.02 018	Pengelolaan Pelayanan Promosi Kesehatan	Jumlah Dokumen Hasil Pengelolaan Pelayanan Promosi Kesehatan			3 Dokumen													Dinas Kesehatan	
1 02 002 2.02 020	Pengelolaan Surveilans Kesehatan	Jumlah Dokumen Hasil Pengelolaan Surveilans Kesehatan			10 Dokumen			34,380,000	13,150,000	13,150,000							13,150,000	Dinas Kesehatan	



Kode	Urusan/ Bidang Urusan/ Program/ Kegiatan/ Sub Kegiatan	Indikator Program/ Kegiatan/ Sub Kegiatan	Target Akhir Periode RPJMD	Realisasi Capaian RKPD Tahun 2021	Praktoran Capaian Target RKPD Tahun 2022	Target 2023			Capaian Kinerja dan Kerangka Pendanaan			Kelompok Sasaran	Praktoran Maju Rencana Tahun 2024		Perangkat Daerah Penanggung Jawab																																																												
						Semula	Menjadi	RKPD 2023	Pagu Indikatif		Lokasi		Sumber Dana	Prioritas																																																													
									RKPD 2023	APBD 2023				RKPD 2023 Perubahan		Nasional	Daerah	Target	Pagu Indikatif																																																								
1 02 002 2.02 021	Pengelolaan Pelayanan Kesehatan Orang dengan Masalah Kesehatan Jiwa (ODMK)	Jumlah Orang dengan Masalah Kejiwaan (ODMK) yang Mendapatkan Pelayanan Kesehatan	60 Orang	60 Orang	11,650,000	4,750,000	4,750,000	4,750,000	Kab. Gunungkidul, Ponjong, Bedoyo	DAK Non Fisik-BOKKB-BOK	Meningkatkan Sumber Daya Manusia Yang Berkualitas Dan Berdaya Saing	Masyarakat	60 Orang	11,650,000	Dinas Kesehatan																																																												
																1 02 002 2.02 025	Pelayanan Kesehatan Penyakit Menular dan Tidak Menular	Jumlah Dokumen Hasil Pelayanan Kesehatan Penyakit Menular dan Tidak Menular	16 Dokumen	16 Dokumen	126,255,000	30,100,000	30,100,000	Kab. Gunungkidul, Ponjong, Bedoyo	DAK Non Fisik-BOKKB-BOK	Meningkatkan Sumber Daya Manusia Yang Berkualitas Dan Berdaya Saing	Masyarakat	16 Dokumen	30,100,000	Dinas Kesehatan																																													
																															1 02 002 2.02 025	Pelayanan Kesehatan Penyakit Menular dan Tidak Menular	Jumlah Dokumen Operasional Pelayanan Puskesmas	1 Dokumen	1 Dokumen	126,255,000	30,100,000	30,100,000	Kab. Gunungkidul, Ponjong, Bedoyo	DAK Non Fisik-BOKKB-BOK	Meningkatkan Sumber Daya Manusia Yang Berkualitas Dan Berdaya Saing	Masyarakat	1 Dokumen	30,100,000	Dinas Kesehatan																														
																																														1 02 002 2.02 025	Pelayanan Kesehatan Penyakit Menular dan Tidak Menular	Jumlah Dokumen Operasional Pelayanan Puskesmas	1 Dokumen	1 Dokumen	126,255,000	30,100,000	30,100,000	Kab. Gunungkidul, Ponjong, Bedoyo	DAK Non Fisik-BOKKB-BOK	Meningkatkan Sumber Daya Manusia Yang Berkualitas Dan Berdaya Saing	Masyarakat	1 Dokumen	30,100,000	Dinas Kesehatan															
																																																													1 02 002 2.02 025	Pelayanan Kesehatan Penyakit Menular dan Tidak Menular	Jumlah Dokumen Operasional Pelayanan Puskesmas	1 Dokumen	1 Dokumen	126,255,000	30,100,000	30,100,000	Kab. Gunungkidul, Ponjong, Bedoyo	DAK Non Fisik-BOKKB-BOK	Meningkatkan Sumber Daya Manusia Yang Berkualitas Dan Berdaya Saing	Masyarakat	1 Dokumen	30,100,000	Dinas Kesehatan

Kode	Urusan/ Bidang Urusan/ Program/ Kegiatan/ Sub Kegiatan	Indikator Program/ Kegiatan/ Sub Kegiatan	Target Akhir Periode RPJMD	Realisasi Capaian RKPJ Tahun 2021	Praktoran Capaian Target RKPJ Tahun 2022	Capaian Kinerja dan Kerangka Pendanaan			Praktoran Maju Rencana Tahun 2024			Perangkat Daerah Penanggung Jawab							
						Target 2023		RKPJ 2023	Pagu Indikatif		RKPJ 2023 Perubahan		Lokasi	Sumber Dana	Prioritas Nasional	Daerah	Kelompok Sasaran	Target	Pagu Indikatif
						Semula	Menjadi		RKPJ 2023	APBD 2023									
1 02 002 2.02 033	Operasional Pelayanan Puskesmas							33.787,000	144,624,000	144,624,000	Kab. Gunungkidul, Ponjong, Karangasem				144,624,000	Dinas Kesehatan			
1 02 002 2.02 036	Investigasi Awal Kejadian Tidak Diharapkan (Kejadian Ikutan Pasca Imunisasi dan Pemberian Obat Massal)	Jumlah Laporan Hasil Investigasi Awal Kejadian Tidak Diharapkan (Kejadian Ikutan Pasca Imunisasi dan Pemberian Obat Massal)				50 Laporan	50 Laporan	1,500,000	0	0	Kab. Gunungkidul, Ponjong, Tambakromo	DAK Non Fisik- BOKKB-BOK			50 Laporan		Dinas Kesehatan		
1 02 002 2.02 039	Pengelolaan Pelayanan Kesehatan Dasar Melalui Pendekatan Keluarga	Jumlah keluarga yang sudah dikunjungi dan diintervensi masalah kesehatannya oleh tenaga kesehatan Puskesmas				200 Keluar ga	200 Keluar ga	29,670,000	5,000,000	5,000,000	Kab. Gunungkidul, Ponjong, Tambakromo	DAK Non Fisik- BOKKB-BOK			200 Keluar ga	5,000,000	Dinas Kesehatan		

Kode	Urusan/ Bidang Urusan/ Program/ Kegiatan/ Sub Kegiatan	Indikator Program/ Sub Kegiatan/ Sub Kegiatan	Target Akhir Periode RPJMD	Realisasi Capaian RKPD Tahun 2021	Praktoran Capaian Target RKPD Tahun 2022	Capaian Kinerja dan Kerangka Pendanaan						Kelompok Sasaran	Praktoran Maju Rencana Tahun 2024		Perangkat Daerah Penanggung Jawab		
						Target 2023		Pagu Indikatif		Sumber Daerah	Prioritas		Target	Pagu Indikatif			
						Semula	Menjadi	RKPD 2023	APBD 2023		RKPD 2023 Perubahan					Nasional	Daerah
						79 Orang	79 Orang										
1 02 002 2.02 040	Pengelolaan pelayanan kesehatan orang dengan Tuberkulosis	Jumlah orang dengan Tuberkulosis yang mendapatkan pelayanan kesehatan sesuai standar				0	5,500,000	5,500,000						5,500,000	Dinas Kesehatan		
1 02 002 2.02 042	Pengelolaan pelayanan kesehatan Malaria	Jumlah orang yang mendapatkan pelayanan kesehatan malaria				5 Orang	2,500,000	2,500,000						2,500,000	Dinas Kesehatan		
1 02 002 2.02 043	Pengelolaan kawasan tanpa rokok	Jumlah tatanan kawasan tanpa rokok yang tidak ditemukan aktifitas merokok				6 Tatanan	5,035,000	5,035,000						5,035,000	Dinas Kesehatan		

Kode	Urusan/ Bidang/ Urusan/ Program/ Kegiatan/ Sub Kegiatan	Indikator Program/ Kegiatan/ Sub Kegiatan	Target Akhir Periode RPJMD	Realisasi Capaian RKPD Tahun 2021	Praktikan Capaian Target RPKD Tahun 2022	Capaian Kinerja dan Kerangka Pendanaan				Praktiraan Maju Rencana Tahun 2024			Perangkat Daerah Penanggung Jawab				
						Target 2023		Pagu Indikatif		Lokasi	Sumber Dana	Prioritas		Kelompok Sasaran	Target	Pagu Indikatif	
						Semula	Menjadi	RKPD 2023	APBD 2023			Nasional					Daerah
								RKPD 2023	RKPD 2023								
1 02 003	PROGRAM PENINGKATAN KAPASITAS SUMBER DAYA MANUSIA KESEHATAN	Persentase fasilitas pelayanan kesehatan dengan tenaga perijajian kerja	persen		persen	100 persen	100 persen	51,480,000	0	Kab. Gunungkidul, Ponjong, Gombang			100 persen	51,480,000			
1 02 003 2.02	Perencanaan dan kebutuhan Pendayagunaan Sumber Daya Manusia Kesehatan untuk UKP dan UKM di Wilayah Kabupaten/Kota	Jumlah dokumen perencanaan kebutuhan dengan tenaga kerja dengan perijajian kerja	dokumen		dokumen	2 dokumen	2 dokumen	51,480,000	0				2 dokumen	51,480,000			
1 02 003 2.02 002	Memenuhi Standar di Fasilitas Pelayanan Kesehatan (Fasankes)	Jumlah Sumber Daya Manusia Kesehatan yang Memenuhi Standar di Fasilitas Pelayanan Kesehatan (Fasankes)				2 Orang	2 Orang		0	Kab. Gunungkidul, Ponjong, Tambakromo	DAK Non Fisik-BOKB-BOK		2 Orang				
1 02 003 2.02 002 001	Memenuhi Standar							51,480,000		Kab. Gunungkidul, Keniteng, Kab. Gunungkidul, Ponjong, Karangasem	Meningkatkan Sumber Daya Manusia Yang Berkualitas Dan Berdaya Saing				51,480,000	Dinas Kesehatan	
1 02	URUSAN PEMERINTAHAN WAJIB YANG BERKAITAN DENGAN PELAYANAN DASAR							2,703,672,596	2,734,534,496					2,869,422,886	3,028,926,500		
1 02 001	PROGRAM PENUNJANG URUSAN PEMERINTAHAN DAERAH KABUPATEN/KOTA	Persentase penunjang urusan pemerintahan daerah kabupaten (akumulasi capaian kegiatan)	persen		persen	100 persen	100 persen	1,809,835,596	1,809,835,596				100 persen	1,944,723,986	1,978,752,000		
1 02 001 2.1	Peningkatan Pelayanan BLUD	Jumlah Fasilitas Pelayanan Kesehatan Pemerintah Penyelenggara BLUD	faskes		faskes	1 faskes	1 faskes	1,809,835,596	1,809,835,596				1 faskes	1,944,723,986	1,978,752,000		

Kode	Urusan/ Program/ Kegiatan/ Sub Kegiatan	Indikator Program/ Sub Kegiatan/ Sub Kegiatan	Target Akhir Periode RPJMD	Realisasi Capaian RKPD Tahun 2021	Praktoran Capaian Target Tahun 2022	Capaian Kinerja dan Kerangka Pendanaan				Praktoran Maju Rencana Tahun 2024			Perangkat Daerah Penanggung Jawab					
						Target 2023		Pagu Indikatif		RKKPD 2023 Perubahan	Lokasi	Sumber Dana		Prioritas		Kelompok Sasaran	Target	Pagu Indikatif
						Semula	Menjadi	RKKPD 2023	APBD 2023					Nasional	Daerah			
1 02 001 2.1 001	Pelayanan dan Penunjang Pelayanan BLUD	Jumlah BLUD yang Menyediakan Pelayanan dan Penunjang Pelayanan			1 Unit Kerja	1 Unit Kerja	1,809,835,596	1,809,835,596	1,944,723,986	Kab. Gunungkidul, Semua Kecamatan, Semua Kelurahan	Pendapatan dari BLUD	Meningkatkan Sumber Daya Manusia Yang Berkualitas Dan Berdaya Saing	Peningkatan Kualitas SDM	1 Unit Kerja	1,978,752,000	Dinas Kesehatan		
1 02 002	<b>PROGRAM PEMENUHAN UPAYA KESEHATAN PERORANGAN DAN UPAYA KESEHATAN MASYARAKAT</b>						798,077,000	924,698,900	924,698,900						1,050,174,500			
1 02 002 2.01	Penyediaan Fasilitas Pelayanan Kesehatan untuk UKM dan UKP Kewenangan Daerah Kabupaten/Kota							0	5,800,000						0			
1 02 002 2.01 015	Pengadaan dan Pemeliharaan Alat Kalibrasi	Jumlah Penyediaan dan Pemeliharaan Alat Uji dan Kalibrasi Pada Unit Pemeliharaan Fasilitas Kesehatan Regional/Regional Maintenance Center			11 Unit	11 Unit			5,800,000	Kab. Gunungkidul, Wonosari, Pulutan	DAK Non Fisik- BOKKB-BOK			11 Unit		Dinas Kesehatan		
										Kab. Gunungkidul, Wonosari, Waring, Wonosari, Duwet								
										Kab. Gunungkidul, Wonosari, Mulo								
										Kab. Gunungkidul, Wonosari, Wunung								
										Kab. Gunungkidul, Wonosari, Karangtepek								

Kode	Urusan/ Bidang Urusan/ Program/ Kegiatan/ Sub Kegiatan	Indikator Program/ Kegiatan/ Sub Kegiatan	Target Akhir Periode RPJMD	Realisasi Capaian RKPJ Tahun 2021	Praktoran Capaian Target RKPJ Tahun 2022	Capaian Kinerja dan Kerangka Pendanaan						Praktoran Maju Rencana Tahun 2024		Perangkat Daerah Penanggung Jawab				
						Target 2023		Pagu Indikatif		Lokasi	Sumber Dana	Prioritas			Kelompok Sasaran	Target	Pagu Indikatif	
						Semula	Menjadi	RKPJ 2023	APBD 2023			RKPJ 2023 Perubahan	Nasional					Daerah
1 02 002 2.02	Penyediaan Layanan Kesehatan untuk UKM dan UKP Rujukan Tingkat Daerah Kabupaten/Kota	Jumlah akumulasi capaian sub kegiatan dari kegiatan pemenuhan fasilitas kesehatan untuk UKM dan UKP	sub kegiatan		sub kegiatan	18 sub kegiatan	Menjadi		918,898,900	918,898,900	Kab. Gunungkidul, Wonosari, Siraman	DAK Non Fisik- BOKKB-BOK			18 sub kegiatan	1,050,174,500	Perangkat Daerah Penanggung Jawab	
1 02 002 2.02 001	Pengelolaan Pelayanan Kesehatan Ibu Hamil	Jumlah Ibu Hamil yang Mendapatkan Pelayanan Kesehatan Sesuai Standar	sub kegiatan		315 Orang	315 Orang			51,150,000	51,150,000	Kab. Gunungkidul, Wonosari, Mulo			315 Orang	85,015,000	Dinas Kesehatan		
1 02 002 2.02 003	Pengelolaan Pelayanan Kesehatan Bayi Baru Lahir	Jumlah Bayi Baru Lahir yang Mendapatkan Pelayanan Kesehatan Sesuai Standar	sub kegiatan		302 Orang	302 Orang			1,000,000	1,000,000	Kab. Gunungkidul, Wonosari, Siraman	DAK Non Fisik- BOKKB-BOK		302 Orang	1,500,000	Dinas Kesehatan		

Kode	Urusan/ Bidang Urusan/ Program/ Kegiatan/ Sub Kegiatan	Indikator Program/ Kegiatan/ Sub Kegiatan	Target Akhir Periode RPJMD	Realisasi Capaian RKPJ Tahun 2021	Praktoran Capaian Target RKPJ Tahun 2022	Capaian Kinerja dan Kerangka Pendanaan			Praktoran Maju Rencana Tahun 2024		Perangkat Daerah Penanggung Jawab							
						Target 2023 Semula	Target 2023 Menjadi	RKPJ 2023	Pagu Indikatif			Kelompok Sasaran	Target	Pagu Indikatif				
									APBD 2023	RKPJ 2023 Perubahan					Sumber Dana	Proritas Nasional	Proritas Daerah	
1 02 002 2.02 004	Pengelolaan Pelayanan Kesehatan Balita	Jumlah Balita yang Mendapatkan Pelayanan Kesehatan Sesuai Standar	1636 Orang	1636 Orang	1636 Orang	40.350.000	53.975.000	53.975.000	53.975.000	DAK Non Fisik- BOKKB-BOK	Meningkatkan Sumber Daya Manusia Yang Berkualitas Dan Berdaya Saing	Peningkatan Kualitas SDM	Masyarakat	1636 Orang	41.850.000	Dinas Kesehatan		
																	Kab. Karangretek	Kab. Karangretek
																	Kab. Wonosari, Wonosari, Siraman	Kab. Karangretek
																	Kab. Gunungkidul, Wonosari, Pulutan	Kab. Gunungkidul, Wonosari, Pulutan
																	Kab. Gunungkidul, Wonosari, Wateang	Kab. Gunungkidul, Wonosari, Wateang
																	Kab. Gunungkidul, Wonosari, Duwet	Kab. Gunungkidul, Wonosari, Duwet
																	Kab. Gunungkidul, Wonosari, Mulo	Kab. Gunungkidul, Wonosari, Wunung Kab.
1 02 002 2.02 005	Pengelolaan Pelayanan Kesehatan pada Usia Pendidikan Dasar	Jumlah Anak Usia Pendidikan Dasar yang Mendapatkan Pelayanan Kesehatan Sesuai Standar	317 Orang	317 Orang	317 Orang	63.030.000	13.200.000	13.200.000	13.200.000	DAK Non Fisik- BOKKB-BOK	Meningkatkan Sumber Daya Manusia Yang Berkualitas Dan Berdaya Saing	Peningkatan Kualitas SDM	Masyarakat	317 Orang	63.030.000	Dinas Kesehatan		
																	Kab. Karangretek	Kab. Karangretek
																	Kab. Gunungkidul, Wonosari, Siraman	Kab. Karangretek
																	Kab. Gunungkidul, Wonosari, Pulutan	Kab. Gunungkidul, Wonosari, Pulutan
																	Kab. Gunungkidul, Wonosari, Wateang	Kab. Gunungkidul, Wonosari, Wateang
																	Kab. Gunungkidul, Wonosari, Duwet	Kab. Gunungkidul, Wonosari, Duwet
																	Kab. Gunungkidul, Wonosari, Mulo	Kab. Gunungkidul, Wonosari, Wunung Kab.
Kab. Gunungkidul, Wonosari, Karangretek	Kab. Gunungkidul, Wonosari, Karangretek																	

Kode	Urusan/ Bidang Urusan/ Program/ Kegiatan/ Sub Kegiatan	Indikator Program/ Kegiatan/ Sub Kegiatan	Target Akhir Periode RPJMD	Realisasi Capaian RKPJ Tahun 2021	Praktiran Capaian Target RKPJ Tahun 2022	Capaian Kinerja dan Kerangka Pendanaan						Kelompok Sasaran	Praktiran Maju Rencana Tahun 2024		Perangkat Daerah Penanggung Jawab		
						Target 2023		Pagu Indikatif		RKPJ 2023	RKPJ 2023 Perubahan		Lokasi	Sumber Dana		Prioritas	
						Semula	Menjadi	RKPD 2023	APBD 2023							RKPD 2023	RKPD 2023 Perubahan
1 02 002 2.02 006	Pengelolaan Pelayanan Kesehatan pada Usia Produktif	Jumlah Penduduk yang Mendapatkan Pelayanan Kesehatan Sesuai Standar	6715 Orang			6715 Orang	20.950.000	9.850.000	9.850.000				6715 Orang		Dinas Kesehatan		
1 02 002 2.02 007	Pengelolaan Pelayanan Kesehatan pada Usia Lanjut	Jumlah Penduduk Usia Lanjut yang Mendapatkan Pelayanan Kesehatan Sesuai Standar	1165 Orang			1165 Orang	12.150.000	1.200.000	1.200.000				1165 Orang		Dinas Kesehatan		



Kode	Urusan/ Bidang Urusan/ Program/ Kegiatan/ Sub Kegiatan	Indikator Program/ Kegiatan/ Sub Kegiatan	Target Akhir Periode RPJMD	Realisasi Capaian RKPJ Tahun 2021	Praktoran Capaian Target RKPJ Tahun 2022	Capaian Kinerja dan Kerangka Pendanaan						Kelompok Sasaran	Praktoran Maju Rencana Tahun 2024		Perangkat Daerah Penanggung Jawab		
						Target 2023		Pagu Indikatif		RKPJ 2023	RKPJ 2023 Perubahan		Lokasi	Sumber Dana		Prioritas	
						Semula	Menjadi	RKPJ 2023	APBD 2023							RKPJ 2023	RKPJ 2023
1 02 002 2.02 008	Pengelolaan Pelayanan Kesehatan Penderita Hipertensi	Jumlah Penderita Hipertensi yang Mendapatkan Pelayanan Kesehatan Sesuai Standar	478 Orang	478 Orang	478 Orang	57,575,000	18,000,000	18,000,000	18,000,000	Kab. Gunungkidul, Wonosari, Siraman	DAK Non Fisik- BOKKB-BOK	Meningkatkan Sumber Daya Manusia Yang Berkualitas Dan Berdaya Saing	Peningkatan Kualitas SDM	478 Orang	Pagu Indikatif	Dinas Kesehatan	
1 02 002 2.02 010	Pengelolaan Pelayanan Kesehatan Orang dengan Gangguan Jiwa Berat	Jumlah Orang yang Mendapatkan Pelayanan Kesehatan Orang dengan Gangguan Jiwa Berat Sesuai Standar	65 Orang	75 Orang	75 Orang	7,430,000	11,800,000	11,800,000	11,800,000	Kab. Gunungkidul, Wonosari, Pulutan	DAK Non Fisik- BOKKB-BOK	Meningkatkan Sumber Daya Manusia Yang Berkualitas Dan Berdaya Saing	Peningkatan Kualitas SDM	75 Orang	6,430,000	Dinas Kesehatan	

Kode	Urusan/ Bidang Urusan/ Program/ Kegiatan/ Sub Kegiatan	Indikator Program/ Sub Kegiatan/ Sub Kegiatan	Target Akhir Periode RPJMD	Realisasi Capaian RKKPD Tahun 2021	Praktoran Capaian Target RKKPD Tahun 2022	Capaian Kinerja dan Kerangka Pendanaan			Proritas		Kelompok Sasaran	Praktoran Maju Rencana Tahun 2024		Perangkat Daerah Penanggung Jawab																				
						Target 2023		Pagu Indikatif		Lokasi		Sumber Dana	Nasional		Daerah	Target	Pagu Indikatif																	
						Semula	Menjadi	RKKPD 2023	APBD 2023									RKKPD 2023 Perubahan																
1 02 002 2.02 011	Pengelolaan Pelayanan Kesehatan Orang Terduga Tuberkulosis	Jumlah Orang Terduga Menderita Tuberkulosis yang Mendapatkan Pelayanan Sesuai Standar	59 Orang	59 Orang	0	8,850,000	8,850,000	8,850,000	Kab. Gunungkidul, Wonosari, Siraman	DAK Non Fisik- BOKKB-BOK	Peningkatan Kualitas SDM	Masyarakat	59 Orang	0	Dinas Kesehatan																			
																Kab. Gunungkidul, Wonosari, Pulutan	Gunungkidul, Wonosari, Wungu	Peningkatan Kualitas SDM	Masyarakat															
																				Kab. Gunungkidul, Wonosari, Duwet	Gunungkidul, Wonosari, Wungu	Masyarakat												
																							Kab. Gunungkidul, Wonosari, Mulo	Gunungkidul, Wonosari, Wungu	Masyarakat									
																										Kab. Gunungkidul, Wonosari, Wungu	Gunungkidul, Wonosari, Wungu	Masyarakat						
																													Kab. Gunungkidul, Wonosari, Karangretek	Gunungkidul, Wonosari, Karangretek	Masyarakat			
																																Kab. Gunungkidul, Wonosari, Siraman	Gunungkidul, Wonosari, Siraman	Masyarakat
1 02 002 2.02 013	Pengelolaan Pelayanan Kesehatan bagi Penduduk pada Kondisi Kejadian Luar Biasa (KLB)	Jumlah Dokumen Pelayanan Kesehatan bagi Penduduk pada Kondisi Kejadian Luar Biasa (KLB) Sesuai Standar	7 Dokumen	7 Dokumen	0	1,000,000	1,000,000	92,532,000	Kab. Gunungkidul, Wonosari, Siraman	DAK Non Fisik- BOKKB-BOK	Peningkatan Kualitas SDM	Masyarakat	7 Dokumen	0	Dinas Kesehatan																			
																Kab. Gunungkidul, Wonosari, Pulutan	Gunungkidul, Wonosari, Pulutan	Masyarakat																
																			Kab. Gunungkidul, Wonosari, Duwet	Gunungkidul, Wonosari, Duwet	Masyarakat													
																						Kab. Gunungkidul, Wonosari, Mulo	Gunungkidul, Wonosari, Mulo	Masyarakat										
																									Kab. Gunungkidul, Wonosari, Wungu	Gunungkidul, Wonosari, Wungu	Masyarakat							
																												Kab. Gunungkidul, Wonosari, Karangretek	Gunungkidul, Wonosari, Karangretek	Masyarakat				
																															Kab. Gunungkidul, Wonosari, Siraman	Gunungkidul, Wonosari, Siraman	Masyarakat	
																																		Kab. Gunungkidul, Wonosari, Pulutan

Kode	Urusan/ Program/ Kegiatan/ Sub Kegiatan	Indikator Program/ Sub Kegiatan	Target Akhir Periode RPJMD	Realisasi Capaian RKPD Tahun 2021	Prakiraan Capaian Target RKPD Tahun 2022	Capaian Kinerja dan Kerangka Pendanaan			Proritas		Kelompok Sasaran	Prakiraan Maju Rencana Tahun 2024		Perangkat Daerah Penanggung Jawab	
						Target 2023	Pagu Indikatif		Sumber Dana	Nasional		Daerah	Target		Pagu Indikatif
							Semula	RKPD 2023							
1 02 002 2.02 014	Pengelolaan Pelayanan Kesehatan bagi Penduduk Terdampak Krisis Kesehatan Akibat Bencana dan/atau Berpotensi Bencana Sesuai Standar	Jumlah Dokumen Hasil Pengelolaan Pelayanan Kesehatan bagi Penduduk Terdampak Krisis Kesehatan Akibat Bencana dan/atau Berpotensi Bencana	1 Dokumen	1 Dokumen	1 Dokumen	0	5,000,000	5,000,000	DAK Non Fisik- BOKKB-BOK	Peningkatan Kualitas SDM	Masyarakat	1 Dokumen	0	Dinas Kesehatan	
															Kab. Gunungkidul, Wonosari, Siraman
															Kab. Gunungkidul, Wonosari, Pulutan
															Kab. Gunungkidul, Wonosari, Waring
															Kab. Gunungkidul, Wonosari, Duwet
															Kab. Gunungkidul, Wonosari, Mulo
															Kab. Gunungkidul, Wonosari, Wunung
															Kab. Gunungkidul, Wonosari, Karangretek
															Kab. Gunungkidul, Wonosari, Siraman
															Kab. Gunungkidul, Wonosari, Pulutan
1 02 002 2.02 015	Pengelolaan Pelayanan Kesehatan Gizi Masyarakat	Jumlah Dokumen Hasil Pengelolaan Pelayanan Kesehatan Gizi Masyarakat	20 Dokumen	20 Dokumen	20 Dokumen	101,350,000	302,199,000	302,199,000	DAK Non Fisik- BOKKB-BOK	Peningkatan Sumber Daya Manusia Yang Berkualitas Dan Berdaya Saing	Masyarakat	10 Dokumen	0	Dinas Kesehatan	
															Kab. Gunungkidul, Wonosari, Siraman
															Kab. Gunungkidul, Wonosari, Pulutan
															Kab. Gunungkidul, Wonosari, Waring
															Kab. Gunungkidul, Wonosari, Duwet
															Kab. Gunungkidul, Wonosari, Mulo
															Kab. Gunungkidul, Wonosari, Wunung
															Kab. Gunungkidul, Wonosari, Karangretek
															Kab. Gunungkidul, Wonosari, Siraman
															Kab. Gunungkidul, Wonosari, Pulutan

Kode	Urusan/ Bidang Urusan/ Program/ Kegiatan/ Sub Kegiatan	Indikator Program/ Kegiatan/ Sub Kegiatan	Target Akhir Periode RPJMD	Realisasi Capaian RKPJ Tahun 2021	Praktoran Capaian Target RKPJ Tahun 2022	Capaian Kinerja dan Kerangka Pendanaan				Praktoran Maju Rencana Tahun 2024			Perangkat Daerah Penanggung Jawab					
						Target 2023		Pagu Indikatif		Lokasi	Sumber Dana	Prioritas		Kelompok Sasaran	Target			
						Semula	Menjadi	RKPD 2023	APBD 2023			RKPD 2023				RKPD 2023 Perubahan	Nasional	Daerah
1 02 002 2.02 016	Pengelolaan Pelayanan Kesehatan Kerja dan Olahraga	Jumlah Dokumen Hasil Pengelolaan Pelayanan Kesehatan Kerja dan Olahraga	6 Dokumen	6 Dokumen	6 Dokumen	53,395,000	13,500,000	13,500,000	Kab. Gunungkidul, Wonosari, Siraman	DAK Non Fisik- BOKKB-BOK	Meningkatkan Sumber Daya Manusia Yang Berkualitas Dan Berdaya Saing	Peningkatan Kualitas SDM	Masyarakat	6 Dokumen	Dinas Kesehatan			
1 02 002 2.02 017	Pengelolaan Pelayanan Kesehatan Lingkungan	Jumlah Dokumen Hasil Pengelolaan Pelayanan Kesehatan Lingkungan	0 Dokumen	0 Dokumen	0 Dokumen	0	11,500,000	11,500,000	Kab. Gunungkidul, Wonosari, Siraman	DAK Non Fisik- BOKKB-BOK	Peningkatan Kualitas SDM	Masyarakat	4 Dokumen	Dinas Kesehatan				
		Jumlah Dokumen Hasil Pengelolaan Pelayanan Promosi Kesehatan	3 Dokumen	3 Dokumen	3 Dokumen				Kab. Gunungkidul, Wonosari, Siraman	DAK Non Fisik- BOKKB-BOK			3 Dokumen					

Kode	Urusan/ Bidang Urusan/ Program/ Kegiatan/ Sub Kegiatan	Indikator Program/ Sub Kegiatan/ Sub Kegiatan	Target Akhir Periode RPJMD	Realisasi Capaian RKPJ Tahun 2021	Praktikan Capaian Target RKPJ Tahun 2022	Capaian Kinerja dan Kerangka Pendanaan				Praktiran Maju Rencana Tahun 2024		Perangkat Daerah Penanggung Jawab																																																																																			
						Target 2023		Pagu Indikatif		Lokasi	Sumber Dana		Prioritas		Kelompok Sasaran	Target																																																																															
						Semula	Menjadi	RKPD 2023	APBD 2023				RKPD 2023 Perubahan	Nasional			Daerah																																																																														
1 02 002 2.02 018	Pengelolaan Pelayanan Promosi Kesehatan					6,915,000	60,335,000	60,335,000	Gunungkidul, Wonosari, Pulutan, Kab. Gunungkidul, Waring, Kab. Gunungkidul, Wonosari, Duwet, Kab. Gunungkidul, Wonosari, Mulo, Kab. Gunungkidul, Wonosari, Wunung Kab. Gunungkidul, Wonosari, Karangretek	Meningkatkan Sumber Daya Manusia Yang Berkualitas Dan Berdaya Saing	Peningkatan Kualitas SDM	Masyarakat		Dinas Kesehatan																																																																																	
															1 02 002 2.02 020	Pengelolaan Surveilans Kesehatan					34,460,000	69,750,000	69,750,000	Gunungkidul, Wonosari, Pulutan, Kab. Gunungkidul, Wonosari, Wunung Kab. Gunungkidul, Wonosari, Karangretek	Meningkatkan Sumber Daya Manusia Yang Berkualitas Dan Berdaya Saing	Peningkatan Kualitas SDM	Masyarakat		Dinas Kesehatan																																																																		
																														1 02 002 2.02 020	Pengelolaan Pelayanan Kesehatan								DAK Non Fisik- BOKKB-BOK	Meningkatkan Sumber Daya Manusia Yang Berkualitas Dan Berdaya Saing	Peningkatan Kualitas SDM	Masyarakat	12 Dokumen		Dinas Kesehatan																																																		
																																														1 02 002 2.02 020	Pengelolaan Pelayanan Kesehatan								DAK Non Fisik- BOKKB-BOK	Meningkatkan Sumber Daya Manusia Yang Berkualitas Dan Berdaya Saing	Peningkatan Kualitas SDM	Masyarakat	12 Dokumen		Dinas Kesehatan																																		
																																																														1 02 002 2.02 020	Pengelolaan Pelayanan Kesehatan								DAK Non Fisik- BOKKB-BOK	Meningkatkan Sumber Daya Manusia Yang Berkualitas Dan Berdaya Saing	Peningkatan Kualitas SDM	Masyarakat	12 Dokumen		Dinas Kesehatan																		
																																																																														1 02 002 2.02 020	Pengelolaan Pelayanan Kesehatan								DAK Non Fisik- BOKKB-BOK	Meningkatkan Sumber Daya Manusia Yang Berkualitas Dan Berdaya Saing	Peningkatan Kualitas SDM	Masyarakat	12 Dokumen		Dinas Kesehatan		
																																																																																														1 02 002 2.02 020	Pengelolaan Pelayanan Kesehatan
1 02 002 2.02 020	Pengelolaan Pelayanan Kesehatan								DAK Non Fisik- BOKKB-BOK	Meningkatkan Sumber Daya Manusia Yang Berkualitas Dan Berdaya Saing	Peningkatan Kualitas SDM	Masyarakat	12 Dokumen																																																																																		
															1 02 002 2.02 020	Pengelolaan Pelayanan Kesehatan								DAK Non Fisik- BOKKB-BOK	Meningkatkan Sumber Daya Manusia Yang Berkualitas Dan Berdaya Saing	Peningkatan Kualitas SDM	Masyarakat	12 Dokumen																																																																			
																														1 02 002 2.02 020	Pengelolaan Pelayanan Kesehatan								DAK Non Fisik- BOKKB-BOK	Meningkatkan Sumber Daya Manusia Yang Berkualitas Dan Berdaya Saing	Peningkatan Kualitas SDM	Masyarakat	12 Dokumen		Dinas Kesehatan																																																		
																																														1 02 002 2.02 020	Pengelolaan Pelayanan Kesehatan								DAK Non Fisik- BOKKB-BOK	Meningkatkan Sumber Daya Manusia Yang Berkualitas Dan Berdaya Saing	Peningkatan Kualitas SDM	Masyarakat	12 Dokumen		Dinas Kesehatan																																		
																																																														1 02 002 2.02 020	Pengelolaan Pelayanan Kesehatan								DAK Non Fisik- BOKKB-BOK	Meningkatkan Sumber Daya Manusia Yang Berkualitas Dan Berdaya Saing	Peningkatan Kualitas SDM	Masyarakat	12 Dokumen		Dinas Kesehatan																		

Kode	Urusan/ Bidang Urusan/ Program/ Kegiatan/ Sub Kegiatan	Indikator Program/ Kegiatan/ Sub Kegiatan	Target Akhir Periode RPJMD	Realisasi Capaian RKPD Tahun 2021	Praktoran Capaian Target Tahun 2022	Capaian Kinerja dan Kerangka Pendanaan						Kelompok Sasaran	Praktoran Maju Rencana Tahun 2024		Perangkat Daerah Penanggung Jawab		
						Target 2023		Pagu Indikatif		Lokasi	Sumber Dana		Prioritas			Target	Pagu Indikatif
						Semula	Menjadi	RKPD 2023	APBD 2023				RKPD 2023 Perubahan	Nasional			
1 02 002 2.02 021	Urusan/ Bidang Urusan/ Program/ Kegiatan/ Sub Kegiatan dengan Masalah Kesehatan Jiwa (ODMK)							3,840,000	1,950,000	1,950,000	Kab. Gunungkidul, Wonosari, Duwet					0	Kesehatan
1 02 002 2.02 025	Pelayanan Kesehatan Penyakit Menular dan Tidak Menular	Jumlah Dokumen Hasil Pelayanan Kesehatan Penyakit Menular dan Tidak Menular			20 Dokumen	20 Dokumen	111,495,000	43,600,000	43,600,000		DAK Non Fisik- BOKKB-BOK			20 Dokumen		0	Dinas Kesehatan
1 02 002 2.02 033	Operasional Pelayanan Puskesmas	Jumlah Dokumen Operasional Pelayanan Puskesmas			16 Dokumen	16 Dokumen	33,000,000	176,412,000	176,412,000		DAK Non Fisik - BOKKB - BOK			16 Dokumen	780,829,500	0	Dinas Kesehatan
1 02 002 2.02 036	Investigasi Awal Kejadian Tidak Diharapkan (Kejadian Ikutan Pasca Imunisasi dan Pemberian Obat Massal)	Jumlah Laporan Hasil Investigasi Awal Kejadian Tidak Diharapkan (Kejadian Ikutan Pasca Imunisasi dan Pemberian Obat Massal)			2 Laporan	2 Laporan	4,750,000	0	0	Kab. Gunungkidul, Wonosari, Pulutan	DAK Non Fisik- BOKKB-BOK			2 Laporan		0	Dinas Kesehatan

Kode	Urusan/ Bidang Urusan/ Program/ Kegiatan/ Sub Kegiatan	Indikator Program/ Sub Kegiatan	Target Akhir Periode RPJMD	Realisasi Capaian RKPD Tahun 2021	Praktikan Capaian Target RKPD Tahun 2022	Capaian Kinerja dan Kerangka Pendanaan				Praktiraan Maju Rencana Tahun 2024		Perangkat Daerah Penanggung Jawab				
						Target 2023		Pagu Indikatif		Lokasi	Sumber Dana		Prioritas		Kelompok Sasaran	Target
						Semula	Menjadi	RKPD 2023	APBD 2023				RKPD 2023 Perubahan	Nasional		
1 02 002 2.02 039	Pengelolaan Pelayanan Kesehatan Dasar Melalui Pendekatan Keluarga	Jumlah Keluarga Yang Sudah Dikunjungi dan Diintervensi Masalah kesehatannya Oleh Tenaga Kesehatan Puskesmas	2 Keluarga	2 Keluarga	2 Keluarga	67.350.000	49.000.000	49.000.000	49.000.000	Kab. Gunungkidul, Wonosari, Siraman	DAK Non Fisik- BOKKB-BOK	2 Keluarga	Perangkat Daerah Penanggung Jawab			
1 02 002 2.02 040	Pengelolaan pelayanan kesehatan orang dengan Tuberkulosis	Jumlah orang dengan Tuberkulosis yang mendapatkan pelayanan kesehatan sesuai standar	0 Orang	10 Orang	0 Orang					Kab. Gunungkidul, Wonosari, Pulutan, Kab. Gunungkidul, Wonosari, Wungu Kab. Gunungkidul, Wonosari, Karangretek	DAK Non Fisik- BOKKB-BOK	10 Orang	Dinas Kesehatan			

Kode	Urusan/ Bidang Urusan/ Program/ Kegiatan/ Sub Kegiatan	Indikator Program/ Sub Kegiatan/ Sub Kegiatan	Target Akhir Periode RPJMD	Realisasi Capaian RKPD Tahun 2021	Praktikan Capaian Target RKP Tahun 2022	Capaian Kinerja dan Kerangka Pendanaan				Prakiraan Maju Rencana Tahun 2024			Perangkat Daerah Penanggung Jawab				
						Target 2023		Pagu Indikatif		Lokasi	Sumber Dana	Prioritas		Kelompok Sasaran	Target	Pagu Indikatif	
						Semula	Menjadi	RKPD 2023	APBD 2023			RKPD 2023 Perubahan					Nasional
1 02 002 2.02 043	Pengelolaan Kawasan tanpa rokok	Jumlah tatapan kawasan tanpa rokok yang tidak ditemukan aktifitas merokok				0 Tatapan	3 Tatapan					3 Tatapan					
1 02 002 2.02 043	Pengelolaan Kawasan tanpa rokok							0	5,577,900	5,577,900				0			
1 02 003	<b>PROGRAM Peningkatan Kapasitas Sumber Daya Manusia Kesehatan</b>	Persantia Fasilitas Pelayanan Kesehatan dengan Tenaga Kesehatan memenuhi standar	persen		persen	100 persen	100 persen					100 persen		0			
1 02 003 2.02	<b>Perencanaan dan Pendayagunaan Sumber Daya Manusia Kesehatan untuk UKP dan UKM di Wilayah Kabupaten/Kota</b>	Jumlah Dokumen Perencanaan Kebutuhan Dan Pendayagunaan Sumber Daya Manusia Kesehatan Kabupaten Gunungkidul	dokumen		dokumen	4 dokumen	4 dokumen					4 dokumen		0			
1 02 003 2.02		Jumlah Sumber Daya Manusia Kesehatan yang Memenuhi Standar di Fasilitas Pelayanan Kesehatan (Pasvankes)				4 Orang	4 Orang					4 Orang		0			
1 02 003 2.02 002	Memenuhkan Kebutuhan Sumber Daya Manusia							0						0			



Kode	Urusan/ Bidang Urusan/ Program/ Kegiatan/ Sub Kegiatan	Indikator Program/ Sub Kegiatan/ Sub Kegiatan	Target Akhir Periode RPJMD	Realisasi Capaian RKPD Tahun 2021	Praktikan Capaian Target RKPD Tahun 2022	Capaian Kinerja dan Kerangka Pendanaan			Praktiraan Maju Rencana Tahun 2024		Perangkat Daerah Penanggung Jawab																										
						Target 2023		APBD 2023	RKPD 2023	RKPD 2023 Perubahan		Lokasi	Sumber Dana	Prioritas																							
						Semula	Menjadi							Nasional	Daerah																						
						Semula	Menjadi	APBD 2023	RKPD 2023	RKPD 2023 Perubahan		Lokasi	Sumber Dana	Nasional	Daerah	Target	Pagu Indikatif																				
1	Kesehatan Sesuai Standar																																				
1 02	<b>URUSAN PEMERINTAHAN WAJIB YANG BERKAITAN DENGAN PELAYANAN DASAR</b>					3,128,645,358	3,163,075,858	3,361,968,234											3,267,975,858																		
1 02 001	<b>PROGRAM PENUNJANG URUSAN PEMERINTAHAN DAERAH KABUPATEN/KOTA</b>	Persentase pemenuhan penunjang urusan pemerintah daerah kabupaten terleaksama dengan baik	Persen		Persen														100 Persen		2,150,905,358																
1 02 001	<b>Peningkatan Pelayanan BLUD</b>	Jumlah Fasilitas Pelayanan Kesehatan Pemerintah Penyelenggara BLUD	Faskes		Faskes														1 Faskes		2,150,905,358																
1 02 001	Pelayanan dan Penunjang Pelayanan BLUD	Jumlah BLUD yang Menyediakan Pelayanan dan Penunjang Pelayanan																	1 Unit Kerja															100 Persen		2,150,905,358	

Kode	Urusan/ Bidang Urusan/ Program/ Kegiatan/ Sub Kegiatan	Indikator Program/ Sub Kegiatan/ Sub Kegiatan	Target Akhir Periode RPJMD	Realisasi Capaian RKKPD Tahun 2021	Praktikan Capaian Target RKKPD Tahun 2022	Capaian Kinerja dan Kerangka Pendanaan						Kelompok Sasaran	Praktiraan Maju Rencana Tahun 2024		Perangkat Daerah Penanggung Jawab														
						Target 2023		Pagu Indikatif		Lokasi	Sumber Dana		Prioritas			Target	Pagu Indikatif												
						Semula	Menjadi	RKKPD 2023	APBD 2023				RKKPD 2023 Perubahan	Nasional				Daerah											
																			RKKPD 2023	APBD 2023	RKKPD 2023 Perubahan								
1 02 002	PROGRAM PEMENUHAN UPAYA KESEHATAN PERORANGAN DAN UPAYA KESEHATAN MASYARAKAT	Penyediaan Fasilitas Pelayanan Kesehatan untuk UKM dan UKP Daerah Kabupaten/Kota				872,140,000	1,012,170,500	1,012,170,500	1,012,170,500				1,011,470,500																
															15 Unit	0	5,800,000	5,800,000	5,800,000	15 Unit	5,800,000								
																						Kab. Gunungkidul, Wonosari, Wonosari	DAK Non Fisik- BOKKB-BOK						
1 02 002	Pengadaan dan Pemeliharaan Alat Kalibrasi	Jumlah Penyediaan dan Pemeliharaan Alat Uji dan Kalibrasi Pada Unit Pemeliharaan Fasilitas Kesehatan Regional/Regional Maintenance Center				15 Unit	0	5,800,000	5,800,000	5,800,000	Kab. Gunungkidul, Wonosari, Keprek Kab. Gunungkidul, Wonosari, Piyaman Kab. Gunungkidul, Wonosari, Gari Kab. Gunungkidul, Wonosari, Karangtengah Kab. Gunungkidul, Wonosari, Selang Kab. Gunungkidul, Wonosari, Baleharjo	Peningkatan Kualitas SDM	5,800,000	Dinas Kesehatan															
															17 sub kegiatan	17 sub kegiatan	17 sub kegiatan	1,006,370,500	1,006,370,500	1,006,370,500									
																					872,140,000	1,006,370,500	1,006,370,500						
																								17 sub kegiatan	17 sub kegiatan	17 sub kegiatan			
																											17 sub kegiatan	17 sub kegiatan	17 sub kegiatan
1 02 002	Penyediaan Layanan Kesehatan untuk UKM dan UKP Rujukan Tingkat Daerah Kabupaten/Kota	Jumlah akumulasi capaian sub kegiatan dari kegiatan pemenuhan fasilitas kesehatan untuk UKM dan UKP				17 sub kegiatan							1,005,670,500																
															17 sub kegiatan	17 sub kegiatan	17 sub kegiatan												

Kode	Urusan/ Bidang Urusan/ Program/ Kegiatan/ Sub Kegiatan	Indikator Program/ Kegiatan/ Sub Kegiatan	Target Akhir Periode RPJMD	Realisasi Capaian RKPJ Tahun 2021	Praktoran Capaian Target RKPJ Tahun 2022	Capaian Kinerja dan Kerangka Pendanaan				Praktoran Maju Rencana Tahun 2024		Perangkat Daerah Penanggung Jawab					
						Target 2023		Pagu Indikatif		Lokasi	Sumber Dana		Prioritas		Kelompok Sasaran	Target	Pagu Indikatif
						Semula	Menjadi	RKPD 2023	APBD 2023				RKPD 2023 Perubahan	Nasional			
1 02 002 2.02 001	Pengelolaan Pelayanan Kesehatan Ibu Hamil	Jumlah Ibu Hamil yang Mendapatkan Pelayanan Kesehatan Sesuai Standar	529 Orang	529 Orang	529 Orang	529 Orang	529 Orang	58.518.000	58.518.000	58.518.000	529 Orang	58.518.000	Dinas Kesehatan				
1 02 002 2.02 002	Pengelolaan Pelayanan Kesehatan Ibu Bersalin	Jumlah Ibu Bersalin yang Mendapatkan Pelayanan Kesehatan Sesuai Standar	0 Orang	0 Orang	0 Orang	0 Orang	0 Orang	0	0	0	0 Orang	0	Dinas Kesehatan				
1 02 002 2.02 002	Pengelolaan Pelayanan Kesehatan Ibu Bersalin	Jumlah Bayi Baru Lahir yang Mendapatkan Pelayanan Kesehatan Sesuai Standar	419 Orang	419 Orang	419 Orang	419 Orang	419 Orang	0	0	0	419 Orang	0	Dinas Kesehatan				

Kode	Urusan/ Bidang Urusan/ Program/ Kegiatan/ Sub Kegiatan	Indikator Program/ Kegiatan/ Sub Kegiatan	Target Akhir Periode RPJMD	Realisasi Capaian RKPD Tahun 2021	Praktoran Capaian Target RKPD Tahun 2022	Capaian Kinerja dan Kerangka Pendanaan				Praktoran Maju Rencana Tahun 2024			Kelompok Sasaran	Perangkat Daerah Penanggung Jawab				
						Target 2023		Pagu Indikatif		Lokasi	Sumber Dana	Prioritas			Target	Pagu Indikatif		
						Semula	Menjadi	RKPD 2023	APBD 2023			RKPD 2023 Perubahan					Nasional	Daerah
1 02 002 2.02 003	Pengelolaan Pelayanan Kesehatan Bayi Baru Lahir					7,150,000	750,000	750,000	750,000	Kab. Gunungkidul, Wonosari, Kebek Kab. Gunungkidul, Wonosari, Piyaman Kab. Gunungkidul, Wonosari, Gari Kab. Gunungkidul, Wonosari, Karangtengah Kab. Gunungkidul, Wonosari, Selang Kab. Gunungkidul, Wonosari, Wonosari, Balcharto		Meningkatkan Sumber Daya Manusia Yang Berkualitas Dan Berdaya Saing	Peningkatan Kualitas SDM	Maasyarakat	750,000	Dinas Kesehatan		
1 02 002 2.02 004	Pengelolaan Pelayanan Kesehatan Balita	Jumlah Balita yang Mendapatkan Pelayanan Kesehatan Sesuai Standar			2554 Orang	65,137,200	47,800,000	47,800,000	47,800,000	Kab. Gunungkidul, Wonosari, Kebek Kab. Gunungkidul, Wonosari, Piyaman Kab. Gunungkidul, Wonosari, Gari Kab. Gunungkidul, Wonosari, Karangtengah Kab. Gunungkidul, Wonosari, Selang Kab. Gunungkidul, Wonosari, Balcharto	DAK Non Fisik- BOKKB-BOK		Meningkatkan Sumber Daya Manusia Yang Berkualitas Dan Berdaya Saing	Peningkatan Kualitas SDM	Maasyarakat	2554 Orang	47,800,000	Dinas Kesehatan
		Jumlah Anak Usia yang Mendapatkan Pelayanan Kesehatan Sesuai Standar			1000 Orang					Kab. Gunungkidul, Wonosari, Kebek Kab. Gunungkidul, Wonosari, Balcharto	DAK Non Fisik- BOKKB-BOK				1000 Orang			

Kode	Urusan/ Bidang Urusan/ Program/ Kegiatan/ Sub Kegiatan	Indikator Program/ Kegiatan/ Sub Kegiatan	Target Akhir Periode RPJMD	Realisasi Capaian RKPD Tahun 2021	Prakiraan Capaian Target RKPD Tahun 2022	Capaian Kinerja dan Kerangka Pendanaan				Kelompok Sasaran		Prakiraan Maju Rencana Tahun 2024		Perangkat Daerah Penanggung Jawab			
						Target 2023		Pagu Indikatif		Lokasi	Sumber Dana	Prioritas			Target	Pagu Indikatif	
						Semula	Menjadi	RKPD 2023	APBD 2023			RKPD 2023 Perubahan	Nasional				Daerah
1 02 002 2.02 005	Pengelolaan Pelayanan Kesehatan pada Usia Pendidikan Dasar							22,350,000	46,870,000	46,870,000	Kab. Gunungkidul, Wonosari, Piyaman				Dinas Kesehatan		
											Kab. Gunungkidul, Wonosari, Karangtengah						
											Kab. Gunungkidul, Wonosari, Selang						
											Kab. Gunungkidul, Wonosari, Baleharjo						
		Jumlah Penduduk yang Mendapatkan Pelayanan Kesehatan Sesuai Standar			36419 Ora ng	36801 Ora ng					Kab. Gunungkidul, Wonosari, Wonosari	DAK Non Fisik-BOKKB-BOK			36801 Oran g		
1 02 002 2.02 006	Pengelolaan Pelayanan Kesehatan pada Usia Produktif							1,000,000	5,050,000	5,050,000	Kab. Gunungkidul, Wonosari, Kepek						
											Kab. Gunungkidul, Wonosari, Baleharjo						
											Kab. Gunungkidul, Wonosari, Karangtengah						
											Kab. Gunungkidul, Wonosari, Selang						
											Kab. Gunungkidul, Wonosari, Baleharjo						
		Jumlah Penduduk usia lanjut mendapatkan pelayanan sesuai standart kesehatan			8921 Orang	8921 Orang					Kab. Gunungkidul, Wonosari, Wonosari	DAK Non Fisik-BOKKB-BOK			8921 Orang		
											Kab. Gunungkidul, Wonosari, Kepek						
											Kab. Gunungkidul, Wonosari, Piyaman						

Kode	Urusan/ Bidang Urusan/ Program/ Kegiatan/ Sub Kegiatan	Indikator Program/ Kegiatan/ Sub Kegiatan	Target Akhir Periode RPJMD	Realisasi Capaian RKPD Tahun 2021	Praktoran Capaian Target RKPD Tahun 2022	Capaian Kinerja dan Kerangka Pendanaan			Praktoran Maju Rencana Tahun 2024			Perangkat Daerah Penanggung Jawab							
						Target 2023		RKP 2023	Pagu Indikatif		RKP 2023 Perubahan		Lokasi	Sumber Dana	Prioritas Nasional	Daerah	Kelompok Sasaran	Target	Pagu Indikatif
						Semula	Menjadi		RKPD 2023	APBD 2023									
1 02 002 2.02 007	Pelayanan Kesehatan pada Usia Lanjut					21,195,000	2,000,000	2,000,000	2,000,000	Kab. Gunungkidul, Wonosari, Gari Kab. Gunungkidul, Wonosari, Karangtengah Kab. Gunungkidul, Wonosari, Selang Kab. Gunungkidul, Wonosari, Balchario	Manusia Yang Berkualitas Dan Berdaya Saing	Kualitas SDM	Masyarakat		2,000,000	Dinas Kesehatan			
1 02 002 2.02 008	Pengelolaan Pelayanan Kesehatan Penderita Hipertensi	Jumlah Penderita Hipertensi yang Mendapatkan Pelayanan Kesehatan Sesuai Standar			0 Orang	1683 Orang	32,242,500	32,242,500	32,242,500	Kab. Gunungkidul, Wonosari, Gari Kab. Gunungkidul, Wonosari, Karangtengah Kab. Gunungkidul, Wonosari, Pivaman Kab. Gunungkidul, Wonosari, Gari Kab. Gunungkidul, Wonosari, Karangtengah Kab. Gunungkidul, Wonosari, Selang Kab. Gunungkidul, Wonosari, Balchario	Peningkatan Kualitas SDM	Masyarakat	1683 Orang	32,242,500	Dinas Kesehatan				
1 02 002 2.02 010	Pengelolaan Pelayanan Kesehatan Orang	Jumlah Orang yang Mendapatkan Pelayanan Kesehatan Orang Jiwa Berat Sesuai Standar			720 Orang	720 Orang				Kab. Gunungkidul, Wonosari, Karangtengah Kab. Gunungkidul, Wonosari, Pivaman	Meningkatkan Sumber Daya Manusia Yang Berkualitas	Masyarakat	720 Orang			Dinas Kesehatan			
1 02 002 2.02 011	Pengelolaan Pelayanan Kesehatan Orang					16,015,000	36,075,000	36,075,000	36,075,000	Kab. Gunungkidul, Wonosari, Karangtengah Kab. Gunungkidul, Wonosari, Pivaman				36,075,000		Dinas Kesehatan			

Kode	Urusan/ Bidang Urusan/ Program/ Kegiatan/ Sub Kegiatan	Indikator Program/ Kegiatan/ Sub Kegiatan	Target Akhir Periode RPJMD	Realisasi Capaian RKPD Tahun 2021	Praktikan Capaian Target Tahun 2022	Capaian Kinerja dan Kerangka Pendanaan				Kelompok Sasaran			Praktiraan Maju Rencana Tahun 2024		Perangkat Daerah Penanggung Jawab Kesehatan										
						Target 2023		Pagu Indikatif		Sumber Dana	Prioritas		Target	Pagu Indikatif		Masyarakat	Masyarakat	3 Dokumen	3,000,000						
						Semula	Menjadi	RKPD 2023	APBD 2023		RKPD 2023 Perubahan	Nasional								Daerah					
	dengan Gangguan Jiwa Berat																								
1 02 002 2.02 011	Pengelolaan Pelayanan Kesehatan Orang Terduga Tuberkulosis	Jumlah Orang Terduga Menderita Tuberkulosis yang Mendapatkan Pelayanan Sesuai Standar			630 Orang	630 Orang	31,575,000	750,000	750,000	750,000	DAK Non Fisik- BOKKB-BOK	Kab. Gunungkidul, Wonosari, Wonosari	Kab. Gunungkidul, Wonosari, Wonosari, Kepek Kab. Gunungkidul, Wonosari, Piyaman							750,000	Dinas Kesehatan				
1 02 002 2.02 013	Pengelolaan Pelayanan Kesehatan bagi Berduga Tuberkulosis	Jumlah Dokumen Hasil Pengelolaan Pelayanan Kesehatan bagi Penduduk pada Kondisi Kejadian Luar Biasa (KLB) Sesuai Standar			3 Dokumen	3 Dokumen	178,380,000	3,000,000	3,000,000	3,000,000	DAK Non Fisik- BOKKB-BOK	Kab. Gunungkidul, Wonosari, Wonosari	Kab. Gunungkidul, Wonosari, Kepek Kab. Gunungkidul, Wonosari, Piyaman												

Kode	Urusan/ Bidang Urusan/ Program/ Kegiatan/ Sub Kegiatan	Indikator Program/ Kegiatan/ Sub Kegiatan	Target Akhir Periode RPJMD	Realisasi Capaian RKPD Tahun 2021	Praktikan Capaian Target RKPD Tahun 2022	Capaian Kinerja dan Kerangka Pendanaan				Praktiraan Maju Rencana Tahun 2024		Perangkat Daerah Penanggung Jawab					
						Target 2023		Pagu Indikatif		Lokasi	Sumber Dana		Prioritas		Kelompok Sasaran	Target	Pagu Indikatif
						Semula	Menjadi	RKPD 2023	APBD 2023				RKPD 2023 Perubahan	Nasional			
	Kondisi Kejadian Luar Biasa (KLB)									Kab. Gunungkidul, Wonosari, Gari							
										Kab. Gunungkidul, Wonosari, Karangtengah							
										Kab. Gunungkidul, Wonosari, Selang							
										Kab. Gunungkidul, Wonosari, Balchario							
										Kab. Gunungkidul, Wonosari, Wonosari							
		Jumlah Dokumen Hasil Pengelolaan Pelayanan Kesehatan Gizi Masyarakat			3 Dokumen	3 Dokumen				Dana Transfer Umum-Dana Alokasi Umum				3 Dokumen			
										DAK Non Fisik-BOKKB-BOK							
										Kab. Gunungkidul, Wonosari, Pivaman							
										Kab. Gunungkidul, Wonosari, Gari							
1 02 002 2.02 015	Pengelolaan Pelayanan Kesehatan Gizi Masyarakat					57,914,000	358,759,000	358,759,000		Kab. Gunungkidul, Wonosari, Gari						358,059,000	Dinas Kesehatan
										Kab. Gunungkidul, Wonosari, Karangtengah							
										Kab. Gunungkidul, Wonosari, Selang							
										Kab. Gunungkidul, Wonosari, Balchario							
		Jumlah Dokumen Hasil Pengelolaan Pelayanan Kesehatan Kerja dan Olahraga								Kab. Gunungkidul, Wonosari, Wonosari							
										Kab. Gunungkidul, Wonosari, Keppek							
										Kab. Gunungkidul, Wonosari, Pivaman							
										Kab. Gunungkidul, Wonosari, Gari							
1 02 002 2.02 016	Pengelolaan Pelayanan Kesehatan Kerja dan Olahraga					34,500,000	11,900,000	11,900,000		Kab. Gunungkidul, Wonosari, Gari						11,900,000	Dinas Kesehatan







Kode	Urusan/ Bidang Urusan/ Program/ Kegiatan/ Sub Kegiatan	Indikator Program/ Kegiatan/ Sub Kegiatan	Target Akhir Periode RPJMD	Realisasi Capaian RKPD Tahun 2021	Praktoran Capaian Target Tahun 2022	Capaian Kinerja dan Kerangka Pendanaan				Praktoran Maju Rencana Tahun 2024		Perangkat Daerah Penanggung Jawab					
						Target 2023		Pagu Indikatif		Lokasi	Sumber Dana		Prioritas		Kelompok Sasaran	Target	Pagu Indikatif
						Semula	Menjadi	RKPD 2023	APBD 2023				RKPD 2023 Perubahan	Nasional			
1 02 002 2.02 033	Operasional Pelayanan Puskesmas	Jumlah Dokumen Operasional Pelayanan Puskesmas			16 Dokumen			192,956,000	192,956,000	192,956,000	16 Dokumen		Dinas Kesehatan				
1 02 002 2.02 039	Pengelolaan Pelayanan Kesehatan Dasar Melalui Pendekatan Keluarga	Jumlah Keluarga Yang Sudah Dikunjungi dan Diintervensi Masalah Kesihatannya Oleh Tenaga Kesehatan Puskesmas			405 Keluarga			40,500,000	40,500,000	40,500,000	405 Keluarga		Dinas Kesehatan				







Kode	Urusan/ Bidang Urusan/ Program/ Kegiatan/ Sub Kegiatan	Indikator Program/ Kegiatan/ Sub Kegiatan	Target Akhir Periode RPJMD	Realisasi Capaian RKPD Tahun 2021	Praktoran Capaian Target RKPD Tahun 2022	Capaian Kinerja dan Kerangka Pendanaan						Kelompok Sasaran	Praktoran Maju Rencana Tahun 2024		Perangkat Daerah Penanggung Jawab		
						Target 2023		Pagu Indikatif			Sumber Dana		Prioritas			Target	Pagu Indikatif
						Semula	Menjadi	RKPD 2023	APBD 2023	RKPD 2023 Perubahan			Nasional	Daerah			
1 02 002 2.02 001	Pengelolaan Pelayanan Kesehatan Ibu Hamil	Jumlah Ibu Hamil yang Mendapatkan Pelayanan Kesehatan Sesuai Standar	359 Orang	359 Orang	359 Orang	56,839,000	79,394,800	79,394,800	79,394,800	79,394,800	DAK Non Fisik- BOKKB-BOK	Peningkatan Kualitas SDM	359 Orang	79,394,800	Dinas Kesehatan		
1 02 002 2.02 003	Pengelolaan Pelayanan Kesehatan Bayi Baru Lahir	Jumlah Bayi Baru Lahir yang Mendapatkan Pelayanan Kesehatan Sesuai Standar	304 Orang	304 Orang	304 Orang	1,950,000	250,000	250,000	250,000	250,000	DAK Non Fisik- BOKKB-BOK	Peningkatan Kualitas SDM	304 Orang	250,000	Dinas Kesehatan		
1 02 002 2.02 003	Pengelolaan Pelayanan Kesehatan Bayi Baru Lahir	Jumlah Balita yang Mendapatkan Pelayanan Kesehatan Sesuai Standar	1257 Orang	1257 Orang	1257 Orang						DAK Non Fisik- BOKKB-BOK		1257 Orang				





Kode	Urusan/ Bidang Urusan/ Program/ Kegiatan/ Sub Kegiatan	Indikator Program/ Kegiatan/ Sub Kegiatan	Target Akhir Periode RPJMD	Realisasi Capaian RKPD Tahun 2021	Praktikan Target Capaian Tahun 2022	Capaian Kinerja dan Kerangka Pendanaan						Kelompok Sasaran	Praktiraan Maju Rencana Tahun 2024			Perangkat Daerah Penanggung Jawab			
						Target 2023			Pagu Indikatif				Sumber Dana	Prioritas			Target	Pagu Indikatif	
						Semula	Menjadi	RKKPD 2023	RKKPD 2023	APBD 2023	RKKPD 2023 Perubahan			Lokasi	Nasional				Daerah
1 02 002 2.02 007	Pengelolaan Pelayanan Kesehatan pada Usia Lanjut	Jumlah Penduduk Usia Lanjut yang Mendapatkan Pelayanan Kesehatan Sesuai Standar			5465 Orang	16,140,000	28,800,000	28,800,000	Kab. Gunungkidul, Karangmojo, Ngipak	DAK Non Fisik- BOKKB-BOK			5465 Orang				Dinas Kesehatan		
1 02 002 2.02 008	Pengelolaan Pelayanan Penderita Hipertensi	Jumlah Penderita Hipertensi yang Mendapatkan Pelayanan Kesehatan Sesuai Standar			4101 Orang	16,000,000	16,128,000	16,128,000	Kab. Gunungkidul, Karangmojo, Gedangrejo	DAK Non Fisik- BOKKB-BOK			4101 Orang		16,128,000		Dinas Kesehatan		

Kode	Urusan/ Bidang Urusan/ Program/ Kegiatan/ Sub Kegiatan	Indikator Program/ Sub Kegiatan/ Sub Kegiatan	Target Akhir Periode RPJMD	Realisasi Capaian RKKP Tahun 2021	Praktikan Capaian Target RKKP Tahun 2022	Capaian Kinerja dan Kerangka Pendanaan						Kelompok Sasaran	Praktiraan Maju Rencana Tahun 2024		Perangkat Daerah Penanggung Jawab		
						Target 2023		Pagu Indikatif		Sumber Dana	Prioritas		Target	Pagu Indikatif			
						Semula	Menjadi	RKPD 2023	APBD 2023		RKPD 2023 Perubahan					Nasional	Daerah
						109 Orang	109 Orang	6.405,000	3.600,000		3.600,000						Peningkatan Kualitas SDM
1 02 002 2.02 010	Pengelolaan Pelayanan Kesehatan Orang dengan Gangguan Jiwa Berat	Jumlah Orang yang Mendapatkan Pelayanan Kesehatan Orang dengan Gangguan Jiwa Berat Sesuai Standar				109 Orang	109 Orang	6.405,000	3.600,000	3.600,000	DAK Non Fisik- BOKKB-BOK			109 Orang	3.600,000	Dinas Kesehatan	
1 02 002 2.02 011	Pengelolaan Pelayanan Kesehatan Orang Terduga Tuberkulosis	Jumlah Orang Terduga Menderita Tuberkulosis yang Mendapatkan Pelayanan Sesuai Standar				64 Orang	64 Orang	0	1.200,000	1.200,000	DAK Non Fisik- BOKKB-BOK			64 Orang	1.200,000	Dinas Kesehatan	

Kode	Urusan/ Program/ Kegiatan/ Sub Kegiatan	Indikator Program/ Kegiatan/ Sub Kegiatan	Target Akhir Periode RPJMD	Realisasi Capaian RKPD Tahun 2021	Praktikan Capaian Target RKPD Tahun 2022	Capaian Kinerja dan Kerangka Pendanaan				Praktiraan Maju Rencana Tahun 2024		Perangkat Daerah Penanggung Jawab															
						Target 2023		Pagu Indikatif		RKP 2023	RKP 2023 Perubahan		Lokasi	Sumber Dana	Prioritas												
						Semula	Menjadi	RKPD 2023	APBD 2023						RKPD 2023	RKPD 2023	Nasional	Daerah									
1 02 002 2.02 013	Pengelolaan Pelayanan Kesehatan bagi Penduduk pada Kondisi Kejadian Luar Biasa (KLB)	Jumlah Dokumen Hasil Pengelolaan Pelayanan Kesehatan bagi Penduduk pada Kondisi Kejadian Luar Biasa (KLB)	4 Dokumen	4 Dokumen	108,010,000	600,000	600,000	600,000	Kab. Gunungkidul, Karangmojo, Ngipak	DAK Non Fisik- BOKKB-BOK	Peningkatan Kualitas SDM	4 Dokumen	600,000	Dinas Kesehatan													
															Kab. Gunungkidul, Karangmojo, Gedangrejo	Peningkatan Kualitas SDM	600,000	600,000	600,000								
																				Kab. Gunungkidul, Karangmojo, Ngawis	Peningkatan Kualitas SDM	600,000	600,000				
																								Kab. Gunungkidul, Karangmojo, Jatayu	Peningkatan Kualitas SDM	600,000	600,000
1 02 002 2.02 015	Pengelolaan Pelayanan Kesehatan Gizi Masyarakat	Jumlah Dokumen Hasil Pengelolaan Pelayanan Kesehatan Gizi Masyarakat	12 Dokumen	12 Dokumen	90,038,000	269,205,000	269,205,000	269,205,000	Kab. Gunungkidul, Karangmojo, Gedangrejo	DAK Non Fisik- BOKKB-BOK	Peningkatan Kualitas SDM	12 Dokumen	269,827,000	Dinas Kesehatan													
															Kab. Gunungkidul, Karangmojo, Ngawis	Peningkatan Kualitas SDM	269,205,000	269,205,000	269,205,000								
																				Kab. Gunungkidul, Karangmojo, Jatayu	Peningkatan Kualitas SDM	269,205,000	269,205,000				
																								Kab. Gunungkidul, Karangmojo, Ngipak	Peningkatan Kualitas SDM	269,205,000	269,205,000
1 02 002 2.02 015	Pengelolaan Pelayanan Kesehatan Gizi Masyarakat	Jumlah Dokumen Hasil Pengelolaan Pelayanan Kesehatan dan Olahraga dan Olahraga	6 Dokumen	6 Dokumen					Kab. Gunungkidul, Karangmojo, Ngipak	DAK Non Fisik- BOKKB-BOK	Peningkatan Kualitas SDM	6 Dokumen															
															6 Dokumen	6 Dokumen											

Kode	Urusan/ Bidang Urusan/ Program/ Kegiatan/ Sub Kegiatan	Indikator Program/ Kegiatan/ Sub Kegiatan	Target Akhir Periode RPJMD	Realisasi Capaian RKPJ Tahun 2021	Praktikan Capaian Target Tahun 2022	Capaian Kinerja dan Kerangka Pendanaan				Praktiraan Maju Rencana Tahun 2024		Perangkat Daerah Penanggung Jawab				
						Target 2023		Pagu Indikatif		Sumber Dana	Prioritas		Kelompok Sasaran	Target	Pagu Indikatif	
						Semula	Menjadi	RKPD 2023	APBD 2023		RKPD 2023 Perubahan					Nasional
1 02 002 2.02 016	Pengelolaan Pelayanan Kesehatan Kerja dan Olahraga							52,408,000	400,000	400,000			400,000	Dinas Kesehatan		
1 02 002 2.02 017	Pengelolaan Pelayanan Kesehatan Lingkungan	Jumlah Dokumen Hasil Pengelolaan Pelayanan Kesehatan Lingkungan							5,700,000	5,700,000			5,700,000	Dinas Kesehatan		
1 02 002 2.02 018	Pengelolaan Pelayanan Promosi Kesehatan	Jumlah Dokumen Hasil Pengelolaan Pelayanan Promosi Kesehatan						13,575,000	66,770,000	66,770,000			66,770,000	Dinas Kesehatan		

Kode	Urusan/ Program/ Kegiatan/ Sub Kegiatan	Indikator Program/ Kegiatan/ Sub Kegiatan	Target Akhir Periode RPJMD	Realisasi Capaian RKPD Tahun 2021	Praktoran Capaian Target RKPD Tahun 2022	Capaian Kinerja dan Kerangka Pendanaan				Prioritas		Kelompok Sasaran	Praktoran Maju Rencana Tahun 2024		Perangkat Daerah Penanggung Jawab																																														
						Target 2023		Pagu Indikatif		Sumber Dana	Nasional		Daerah	Target		Pagu Indikatif																																													
						Semula	Menjadi	RKPD 2023	APBD 2023								RKPD 2023 Perubahan	Lokasi																																											
1 02 002 2.02 020	Pengelolaan Surveilans Kesehatan	Jumlah Dokumen Hasil Pengelolaan Surveilans Kesehatan	7 Dokumen	7 Dokumen	7 Dokumen	18,900,000	19,700,000	19,700,000	19,700,000	Kab. Gunungkidul, Karangmojo, Ngajawa	DAK Non Fisik- BOKKB-BOK	Masyarakat	7 Dokumen	19,700,000	Dinas Kesehatan																																														
																15 Dokumen	15 Dokumen	15 Dokumen	15 Dokumen	Kab. Gunungkidul, Karangmojo, Ngajawa	DAK Non Fisik- BOKKB-BOK	Masyarakat	15 Dokumen	19,700,000	Dinas Kesehatan																																				
																										15 Dokumen	15 Dokumen	15 Dokumen	Kab. Gunungkidul, Karangmojo, Ngajawa	DAK Non Fisik- BOKKB-BOK	Masyarakat	15 Dokumen	19,700,000	Dinas Kesehatan																											
																																			15 Dokumen	15 Dokumen	15 Dokumen	Kab. Gunungkidul, Karangmojo, Ngajawa	DAK Non Fisik- BOKKB-BOK	Masyarakat	15 Dokumen	19,700,000	Dinas Kesehatan																		
																																												15 Dokumen	15 Dokumen	15 Dokumen	Kab. Gunungkidul, Karangmojo, Ngajawa	DAK Non Fisik- BOKKB-BOK	Masyarakat	15 Dokumen	19,700,000	Dinas Kesehatan									
																																																					15 Dokumen	15 Dokumen	15 Dokumen	Kab. Gunungkidul, Karangmojo, Ngajawa	DAK Non Fisik- BOKKB-BOK	Masyarakat	15 Dokumen	19,700,000	Dinas Kesehatan
1 02 002 2.02 025	Pelayanan Kesehatan Penyakit Menular dan Tidak Menular	Jumlah Dokumen Hasil Pelayanan Kesehatan Penyakit Menular dan Tidak Menular	15 Dokumen	15 Dokumen	15 Dokumen	104,240,000	27,487,200	27,487,200	27,487,200	Kab. Gunungkidul, Karangmojo, Gedangrejo	DAK Non Fisik- BOKKB-BOK	Masyarakat	15 Dokumen	27,487,200	Dinas Kesehatan																																														
																15 Dokumen	15 Dokumen	15 Dokumen	Kab. Gunungkidul, Karangmojo, Ngajawa	DAK Non Fisik- BOKKB-BOK	Masyarakat	15 Dokumen	27,487,200	Dinas Kesehatan																																					

Kode	Urusan/ Bidang Urusan/ Program/ Kegiatan/ Sub Kegiatan	Indikator Program/ Sub Kegiatan/ Sub Kegiatan	Target Akhir Periode RPJMD	Realisasi Capaian RKPJ Tahun 2021	Praktoran Capaian Target RKPJ Tahun 2022	Capaian Kinerja dan Kerangka Pendanaan						Kelompok Sasaran	Praktoran Maju Rencana Tahun 2024		Perangkat Daerah Penanggung Jawab			
						Target 2023		Pagu Indikatif		Sumber Dana	Prioritas		Target	Pagu Indikatif				
						Semula	Menjadi	RKPD 2023	APBD 2023		RKPD 2023					RKPD 2023 Perubahan	Nasional	Daerah
						12 Dokumen	12 Dokumen											
1 02 002 2.02 033	Operasional Pelayanan Puskesmas	Jumlah Dokumen Operasional Pelayanan Puskesmas				30,200,000	157,708,500	157,708,500						12 Dokumen		157,709,000	Dinas Kesehatan	
1 02 002 2.02 036	Investigasi Awal Kejadian Tidak Diharapkan (Kejadian Ikutan Pasca Imunisasi dan Pemberian Obat Massal)	Jumlah Laporan Hasil Investigasi Awal Kejadian Tidak Diharapkan (Kejadian Ikutan Pasca Imunisasi dan Pemberian Obat Massal)				2,900,000	0	0						12 Laporan		2,900,000	Dinas Kesehatan	

Kode	Urusan/ Bidang Urusan/ Program/ Kegiatan/ Sub Kegiatan	Indikator Program/ Kegiatan/ Sub Kegiatan	Target Akhir Periode RPJMD	Realisasi Capaian RKP Tahun 2021	Praktisan Capaian Target RKP Tahun 2022	Capaian Kinerja dan Kerangka Pendanaan				Praktiraan Maju Rencana Tahun 2024		Perangkat Daerah Penanggung Jawab					
						Target 2023		Pagu Indikatif		Sumber Dana	Lokasi		Prioritas Nasional	Daerah	Kelompok Sasaran	Target	Pagu Indikatif
						Semula	Menjadi	RKPD 2023	APBD 2023								
1 02 002 2.02 039	Pengelolaan Pelayanan Kesehatan Dasar Melalui Pendekatan Keluarga	Jumlah Keluarga Yang Sudah Dihunjungi dan Dintervensi Masalah kesehatannya Oleh Tenaga Kesehatan Puskesmas	1500 Keluarga					80,000,000	80,000,000	80,000,000			Dinas Kesehatan				
			619 Keluarga											Masyarakat			
1 02 002 2.02 040	Pengelolaan pelayanan kesehatan orang dengan Tuberkulosis	Jumlah orang dengan Tuberkulosis yang mendapatkan pelayanan kesehatan sesuai standar	10 Orang										Dinas Kesehatan				
			10 Orang											Masyarakat			
			2 Orang									2 Orang					

Kode	Urusan/ Bidang/ Urusan/ Program/ Kegiatan/ Sub Kegiatan/ Sub Kegiatan	Indikator Program/ Kegiatan/ Sub Kegiatan	Target Akhir Periode RPJMD	Realisasi Capaian RKPJ Tahun 2021	Praktiran Capaian Target RKPJ Tahun 2022	Capaian Kinerja dan Kerangka Pendanaan				Kelompok Sasaran		Praktiran Maju Rencana Tahun 2024		Perangkat Daerah Penanggungjawab
						Target 2023 Semula	Target 2023 Menjadi	APBD 2023	RKPD 2023 Perubahan	Lokasi	Sumber Dana	Proritas Nasional	Proritas Daerah	
1 02 002 2.02 042	Pengelolaan pelayanan kesehatan Malaria					0	100.000	100.000	100.000	Kab. Gunungkidul, Karangmojo, Karangmojo				Dinas Kesehatan
1 02 002 2.02 043	Pengelolaan pelayanan kesehatan tanpa rokok	Jumlah tatapan kawasan tanpa rokok yang tidak ditemukan aktifitas merokok				0	2.834.000	2.834.000	2.834.000	Kab. Gunungkidul, Karangmojo, Ngawis				Dinas Kesehatan
<b>1 02</b>	<b>URUSAN PEMERINTAHAN WAJIB YANG BERKAITAN DENGAN PELAYANAN DASAR</b>											5 Tatapan		
<b>1 02</b>	<b>URUSAN PEMERINTAHAN BIDANG KESEHATAN</b>											5 Tatapan		
<b>1 02 001</b>	<b>PROGRAM PENUNJANG URUSAN PEMERINTAHAN DAERAH KABUPATEN/ KOTA</b>	Persentase pemenuhan penunjang urusan pemerintah daerah kabupaten terlaksana dengan baik				100 Porsen							100 Porsen	
<b>1 02 001</b>	<b>Peningkatan Pelayanan BLUD</b>	Jumlah Fasilitas Pelayanan Kesehatan Pemerintah Penyelenggara BLUD				1 Faskes							1 Faskes	
1 02 001 2.1 001	Pelayanan dan Penunjang Pelayanan BLUD	Jumlah BLUD yang Menyediakan Penunjang Pelayanan				1 Unit Kerja				Kab. Gunungkidul, Bejiharjo	Pendapatan dari BLUD			1 Unit Kerja
1 02 001 2.1 001	Pelayanan dan Penunjang Pelayanan BLUD	Jumlah BLUD yang Menyediakan Penunjang Pelayanan				1 Unit Kerja				Kab. Gunungkidul, Karangmojo, Bendungan	Meningkatkan Sumber Daya Manusia Yang Berkualitas Dan Berdaya Saing			1 Unit Kerja
							1.937.223.458	1.851.837.553	1.937.223.458					1.851.837.553
							2.575.523.553	2.602.365.053	2.687.750.958					2.644.488.553



Kode	Urusan/ Bidang Urusan/ Program/ Kegiatan/ Sub Kegiatan	Indikator Program/ Sub Kegiatan	Target Akhir Periode RPJMD	Realisasi Capaian RKPD Tahun 2021	Praktoran Capaian Target RRPD Tahun 2022	Capaian Kinerja dan Kerangka Pendanaan				Kelompok Sasaran			Praktoran Maju Rencana Tahun 2024		Perangkat Daerah Penanggung Jawab				
						Target 2023		Pagu Indikatif		RPPD 2023	RPPD 2023	RPPD 2023 Perubahan	Lokasi	Sumber Dana		Prioritas		Target	Pagu Indikatif
						Semula	Menjadi	APBD 2023	RKPD 2023							Nasional	Daerah		
1 02 002	PROGRAM PEMENUHAN UPAYA KESEHATAN PERORANGAN DAN UPAYA KESEHATAN MASYARAKAT						621,806,000	750,527,500	750,527,500					690,771,000					
1 02 002	Penyediaan Fasilitas Pelayanan Kesehatan untuk UKM dan UKP Daerah Kabupaten/Kota					0	5,800,000	5,800,000	5,800,000					5,800,000		Dinas Kesehatan			
1 02 002	Pengadaan dan Pemeliharaan Alat Kalibrasi	Jumlah Penyediaan dan Pemeliharaan Alat Uji dan Kalibrasi Pada Unit Pemeliharaan Fasilitas Kesehatan Regional/Regional Maintenance Center			4 Unit								4 Unit						
1 02 002	Penyediaan Layanan Kesehatan untuk UKM dan UKP Rujukan Tingkat Daerah Kabupaten/Kota	Jumlah akumulasi capaian sub kegiatan dari kegiatan pemenuhan fasilitas kesehatan untuk UKM dan UKP	sub kegiatan		15 sub kegiatan			744,727,500	744,727,500	744,727,500				684,971,000					
1 02 002	Pengelolaan Pelayanan Kesehatan Ibu Hamil	Jumlah Ibu Hamil yang Mendapatkan Pelayanan Kesehatan Sesuai Standar			175 Orang								175 Orang						
1 02 002						33,690,500	75,220,500	75,220,500	75,220,500					33,690,500		Dinas Kesehatan			

Kode	Urusan/ Bidang Urusan/ Program/ Kegiatan/ Sub Kegiatan	Indikator Program/ Kegiatan/ Sub Kegiatan	Target Akhir Periode RPJMD	Realisasi Capaian RKPD Tahun 2021	Prakiraan Capaian Target RRPD Tahun 2022	Capaian Kinerja dan Kerangka Pendanaan			Proritas		Kelompok Sasaran	Prakiraan Maju Rencana Tahun 2024		Perangkat Daerah Penanggung Jawab			
						Target 2023		Pagu Indikatif		Lokasi		Sumber Dana	Nasional		Daerah	Target	Pagu Indikatif
						Semula	Menjadi	RKPD 2023	APBD 2023								
1 02 002 2.02 003	Pengelolaan Pelayanan Kesehatan Bayi Baru Lahir	Jumlah Bayi Baru Lahir yang Mendapatkan Pelayanan Kesehatan Sesuai Standar	173 Orang			173 Orang	173 Orang	500,000	1,000,000	1,000,000	Kab. Gunungkidul, Karangmojo, Wiladeg	DAK Non Fisik- BOKKB-BOK	Meningkatkan Sumber Daya Manusia Yang Berkualitas Dan Berdaya Saing	Peningkatan Kualitas SDM	Masyarakat	500,000	Dinas Kesehatan
1 02 002 2.02 004	Pengelolaan Pelayanan Kesehatan Balita	Jumlah Balita yang Mendapatkan Pelayanan Kesehatan Sesuai Standar	1317 Orang			1317 Orang	1317 Orang	53,300,900	8,880,000	8,880,000	Kab. Gunungkidul, Karangmojo, Wiladeg	DAK Non Fisik- BOKKB-BOK	Meningkatkan Sumber Daya Manusia Yang Berkualitas Dan Berdaya Saing	Peningkatan Kualitas SDM	Masyarakat	53,300,900	Dinas Kesehatan
1 02 002 2.02 005	Pengelolaan Pelayanan Kesehatan pada Usia Pendidikan Dasar	Jumlah Anak Usia Pendidikan Dasar yang Mendapatkan Pelayanan Kesehatan Sesuai Standar	246 Orang			246 Orang	246 Orang	40,767,600	19,200,000	19,200,000	Kab. Gunungkidul, Karangmojo, Wiladeg	DAK Non Fisik- BOKKB-BOK	Meningkatkan Sumber Daya Manusia Yang Berkualitas Dan Berdaya Saing	Peningkatan Kualitas SDM	Masyarakat	40,767,600	Dinas Kesehatan

Kode	Urusan/ Bidang Urusan/ Program/ Kegiatan/ Sub Kegiatan	Indikator Program/ Sub Kegiatan/ Sub Kegiatan	Target Akhir Periode RPJMD	Realisasi Capaian RKPD Tahun 2021	Praktoran Capaian Target RKPD Tahun 2022	Capaian Kinerja dan Kerangka Pendanaan						Kelompok Sasaran	Praktoran Maju Rencana Tahun 2024		Perangkat Daerah Penanggung Jawab		
						Target 2023		Pagu Indikatif		Lokasi	Sumber Dana		Prioritas			Target	Pagu Indikatif
						Semula	Menjadi	RKPD 2023	APBD 2023				RKPD 2023 Perubahan	Nasional			
1 02 002 2.02 006	Pengelolaan Pelayanan Kesehatan pada Usia Produktif	Jumlah Penduduk yang Mendapatkan Pelayanan Kesehatan Sesuai Standar	16358 Orang			16358 Orang	7,200,000	7,200,000	7,200,000	Kab. Gunungkidul, Karangmojo, Kulur	DAK Non Fisik- BOKKB-BOK	Meningkatkan Sumber Daya Manusia Yang Berkualitas Dan Berdaya Saing	Peningkatan Kualitas SDM	16358 Orang	17,575,000	Dinas Kesehatan	
1 02 002 2.02 007	Pengelolaan Pelayanan Kesehatan pada Usia Lanjut	Jumlah Penduduk Usia Lanjut yang Mendapatkan Pelayanan Kesehatan Sesuai Standar	1998 Orang			1998 Orang	29,230,000	29,230,000	29,230,000	Kab. Gunungkidul, Karangmojo, Bejiharjo	DAK Non Fisik- BOKKB-BOK			1998 Orang	29,230,000	Dinas Kesehatan	
1 02 002 2.02 008	Pengelolaan Pelayanan Kesehatan Penderita Hipertensi	Jumlah Penderita Hipertensi yang Mendapatkan Pelayanan Kesehatan Sesuai Standar	2601 Orang			2601 Orang	6,600,000	1,650,000	1,650,000	Kab. Gunungkidul, Karangmojo, Bendungan	DAK Non Fisik- BOKKB-BOK	Meningkatkan Sumber Daya Manusia Yang Berkualitas Dan Berdaya Saing	Peningkatan Kualitas SDM	2601 Orang	6,600,000	Dinas Kesehatan	

Kode	Urusan/ Bidang Urusan/ Program/ Kegiatan/ Sub Kegiatan	Indikator Program/ Sub Kegiatan/ Sub Kegiatan	Target Akhir Periode RPJMD	Realisasi Capaian RKPD Tahun 2021	Praktikan Capaian Target RKPD Tahun 2022	Capaian Kinerja dan Kerangka Pendanaan						Kelompok Sasaran	Praktiraan Maju Rencana Tahun 2024		Perangkat Daerah Penanggung Jawab						
						Target 2023		Pagu Indikatif		Sumber Daerah	Prioritas		Target	Pagu Indikatif							
						Semula	Menjadi	RKPD 2023	APBD 2023		RKPD 2023 Perubahan					Nasional	Daerah				
1 02 002 2.02 010	Pengelolaan Pelayanan Kesehatan Orang dengan Gangguan Jiwa Berat	Jumlah Orang yang Mendapatkan Pelayanan Kesehatan Orang dengan Gangguan Jiwa Berat Sesuai Standar	80 Orang			80 Orang		0	8,000,000	8,000,000		DAK Non Fisik- BOKKB-BOK	Kab. Gunungkidul, Karangmojo, Bejiharjo					16,510,000	Dinas Kesehatan		
1 02 002 2.02 011	Pengelolaan Pelayanan Kesehatan Orang Terduga Tuberkulosis	Jumlah Orang Terduga Menderita Tuberkulosis yang Mendapatkan Pelayanan Sesuai Standar	20 Orang			20 Orang		0	1,000,000	1,000,000		DAK Non Fisik- BOKKB-BOK	Kab. Gunungkidul, Karangmojo, Bejiharjo		20 Orang			1,000,000	Dinas Kesehatan		
1 02 002 2.02 013	Pengelolaan Pelayanan Kesehatan bagi Penduduk pada Kondisi Kejadian	Jumlah Dokumen Hasil Pengelolaan Pelayanan Kesehatan bagi Penduduk pada Kondisi Kejadian Luar Biasa (KLB) Sesuai Standar	3 Dokumen			3 Dokumen						DAK Non Fisik- BOKKB-BOK	Kab. Gunungkidul, Karangmojo, Bejiharjo		3 Dokumen					147,660,000	Dinas Kesehatan





Kode	Urusan/ Bidang Urusan/ Program/ Kegiatan/ Sub Kegiatan	Indikator Program/ Kegiatan/ Sub Kegiatan	Target Akhir Periode RPJMD	Realisasi Capaian RKPD Tahun 2021	Prakiraan Capaian Target RKPD Tahun 2022	Capaian Kinerja dan Kerangka Pendanaan				Kelompok Sasaran		Prakiraan Maju Rencana Tahun 2024		Perangkat Daerah Penanggung Jawab											
						Target 2023		Pagu Indikatif		Lokasi	Sumber Dana	Prioritas			Target	Pagu Indikatif									
						Semula	Menjadi	RKPD 2023	APBD 2023			RKPD 2023 Perubahan	Nasional				Daerah								
1 02 002 2.02 025	Kesehatan Jiwa (ODMK)  Pelayanan Kesehatan Penyakit Menular dan Tidak Menular	Jumlah Dokumen Hasil Pelayanan Kesehatan Penyakit Menular dan Tidak Menular	12 Dokumen	12 Dokumen	12 Dokumen	41,955,000	19,700,000	19,700,000	19,700,000	Kab. Gunungkidul, Karangmojo, Wiladeg	DAK Non Fisik- BOKKB-BOK	Meningkatkan Sumber Daya Manusia Yang Berkualitas Dan Berdaya Saing	12 Dokumen	41,955,000	Dinas Kesehatan										
																12 Kali	12 Kali	144,685,000	144,685,000	144,685,000	Kab. Gunungkidul, Karangmojo, Wiladeg	Meningkatkan Sumber Daya Manusia Yang Berkualitas Dan Berdaya Saing	12 Kali	36,820,000	Dinas Kesehatan





Kode	Urusan/ Program/ Kegiatan/ Sub Kegiatan	Indikator Program/ Kegiatan/ Sub Kegiatan	Target Akhir Periode RPJMD	Realisasi Capaian RKPD Tahun 2021	Praktikan Capaian Target RRPD Tahun 2022	Capaian Kinerja dan Kerangka Pendanaan				Kelompok Sasaran		Praktiraan Maju Rencana Tahun 2024		Perangkat Daerah Penanggung Jawab		
						Target 2023		Pagu Indikatif		Lokasi	Sumber Dana	Prioritas			Target	Pagu Indikatif
						Semula	Menjadi	RKPD 2023	APBD 2023			RKPD 2023	RKPD 2023 Perubahan			
1 02 002 2.02 043	Pengelolaan Kawasan tanpa rokok							0	165,000	165,000	Kab. Karangnogo, Wiladeg				165,000	Dinas Kesehatan
1 02 003	<b>PROGRAM Peningkatan KAPASITAS SUMBER DAYA MANUSIA KESEHATAN</b>	Presentasi fasilitas pelayanan kesehatan dengan tenaga kesehatan memenuhi standar	persen		persen	100 persen	100 persen	101,880,000	0	0	Kab. Gunungkidul, Karangnogo, Bendungan				101,880,000	
1 02 003 2.02	<b>Perencanaan Kebutuhan dan Pendayagunaan Sumber Daya Manusia Kesehatan untuk UKP dan UKM di Wilayah Kabupaten/Kota</b>	Jumlah dokumen perencanaan kebutuhan dan pendayagunaan sumber daya manusia kesehatan kabupaten gunungkidul	Dokumen		Dokumen	4 Dokumen	4 Dokumen	101,880,000	0	0	Kab. Gunungkidul, Karangnogo, Bejiharjo				101,880,000	
1 02 003 2.02 002	Pemenuhan Kebutuhan Sumber Daya Manusia Kesehatan Sesuai Standar	Jumlah Sumber Daya Manusia Kesehatan yang Memenuhi Standar di Fasilitas Pelayanan Kesehatan (Fasankes)				4 Orang	4 Orang	101,880,000	0	0	Kab. Gunungkidul, Karangnogo, Bendungan	DAK Non Fisik- BOKKB-BOK	Meningkatkan Sumber Daya Manusia Yang Berkualitas Dan Berdaya Saing	Tenaga dengan peningkatan perjanjian kerja sumber dana BOK	101,880,000	Dinas Kesehatan
1 02	<b>URUSAN PEMERINTAHAN WAJIB YANG BERKAITAN DENGAN PELAYANAN DASAR</b>													1,487,617,950		
	<b>URUSAN PEMERINTAHAN BIDANG KESEHATAN</b>													1,548,873,085		
														1,505,520,950		
														1,479,067,950		

Kode	Urusan/ Bidang Urusan/ Program/ Kegiatan/ Sub Kegiatan	Indikator Program/ Kegiatan/ Sub Kegiatan	Target Akhir Periode RPJMD	Realisasi Capaian RKPD Tahun 2021	Prakiraan Capaian Target Tahun 2022	Capaian Kinerja dan Kerangka Pendanaan				Prakiraan Maju Rencana Tahun 2024			Perangkat Daerah Penanggung Jawab				
						Target 2023		Pagu Indikatif		RPPD 2023 Perubahan	Lokasi	Sumber Dana		Prioritas Nasional	Daerah	Target	Pagu Indikatif
						Semula	Menjadi	RKPD 2023	APBD 2023								
1 02 001	PROGRAM PENUNJANG URUSAN PEMERINTAHAN DAERAH KABUPATEN/KOTA A	Persentase pemenuhan penunjang urusan pemerintah daerah kabupaten terlaksana dengan baik	Persen		Persen	870,118,950	870,118,950	870,118,950	913,471,085	Kab. Gunungkidul, Panggang, Giriwungu			100 Persen	870,118,950			
1 02 001	Peningkatan Pelayanan BLUD	Jumlah BLUD yang Menyediakan Pelayanan dan Penunjang Pelayanan	1 Unit Kerja		1 Unit Kerja	870,118,950	870,118,950	870,118,950	913,471,085	Kab. Gunungkidul, Panggang, Giriwungu	Pendapatan dari BLUD		1 Unit Kerja	870,118,950			
1 02 001	Pelayanan dan Penunjang Pelayanan BLUD					870,118,950	870,118,950	913,471,085		Kab. Gunungkidul, Panggang, Giriharjo	Dana Transfer Khusus- Dana Alokasi Khusus Non Fisik	Meningkatkan Sumber Daya Manusia Yang Berkualitas Dan Berdaya Saing		870,118,950	Dinas Kesehatan		
1 02 002	PROGRAM PEMENUHAN UPAYA KESEHATAN PERORANGAN DAN UPAYA KESEHATAN MASYARAKAT					560,549,000	635,402,000	635,402,000						569,099,000			
1 02 002	Penyediaan Fasilitas Pelayanan Kesehatan untuk UKM dan UKP Kewenangan Daerah Kabupaten/Kota					0	5,800,000	5,800,000	5,800,000					0			
1 02 002	Pengadaan dan Pemeliharaan Alat Kalibrasi	Jumlah Penyediaan dan Pemeliharaan Alat Uji dan Kalibrasi Pada Unit Pemeliharaan Fasilitas Kesehatan Regional/Regional Maintenance Center	22 Unit		22 Unit	0	5,800,000	5,800,000	5,800,000	Kab. Gunungkidul, Panggang, Giriwungu	DAK Non Fisik- BOKKB-BOK		22 Unit	0	Dinas Kesehatan		

Kode	Urusan/ Bidang Kegiatan/ Sub Kegiatan	Indikator Program/ Kegiatan/ Sub Kegiatan	Target Akhir Periode RPJMD	Realisasi Capaian RKPD Tahun 2021	Prakiraan Capaian Target RKPD Tahun 2022	Capaian Kinerja dan Kerangka Pendanaan				Kelompok Sasaran			Prakiraan Maju Rencana Tahun 2024		Perangkat Daerah Penanggung Jawab				
						Target 2023		Pagu Indikatif		RKP 2023	RKP 2023	RKP 2023 Perubahan	Lokasi	Sumber Dana		Prioritas		Target	Pagu Indikatif
						Semula	Menjadi	APBD 2023	RPJMD 2023							Nasional	Daerah		
1 02 002 2.02	Penyediaan Layanan Kesehatan untuk UKM dan UKP Rujukan Tingkat Daerah Kabupaten/Kota	Jumlah akumulasi capaian sub kegiatan dari kegiatan Perencanaan, Penganggaran, dan Evaluasi Kinerja Perangkat Daerah	16 sub kegiatan		16 sub kegiatan	560,549,000	629,602,000	629,602,000	629,602,000	Kab. Gunungkidul, Panggang, Giriwungu	DAK Non Fisik- BOKKB-BOK	Meningkatkan Sumber Daya Manusia Yang Berkualitas Dan Berdaya Saing	Peningkatan Kualitas SDM	16 sub kegiatan	569,099,000	Perangkat Daerah Penanggung Jawab			
1 02 002 2.02 001	Pengelolaan Pelayanan Kesehatan Ibu Hamil	Jumlah Ibu Hamil yang Mendapatkan Pelayanan Kesehatan Sesuai Standar	116 Orang		116 Orang	38,475,000	34,190,000	34,190,000	34,190,000	Kab. Gunungkidul, Panggang, Giriharjo	DAK Non Fisik- BOKKB-BOK	Meningkatkan Sumber Daya Manusia Yang Berkualitas Dan Berdaya Saing	Peningkatan Kualitas SDM	116 Orang	38,475,000	Dinas Kesehatan			
1 02 002 2.02 003	Pengelolaan Pelayanan Kesehatan Bayi Baru Lahir	Jumlah Bayi Baru Lahir yang Mendapatkan Pelayanan Kesehatan Sesuai Standar	115 Orang		115 Orang	3,000,000	1,000,000	1,000,000	1,000,000	Kab. Gunungkidul, Panggang, Giriwungu	DAK Non Fisik- BOKKB-BOK	Meningkatkan Sumber Daya Manusia Yang Berkualitas Dan Berdaya Saing	Peningkatan Kualitas SDM	115 Orang	3,000,000	Dinas Kesehatan			
1 02 002 2.02 004	Pengelolaan Pelayanan Kesehatan Balita	Jumlah Balita yang Mendapatkan Pelayanan Kesehatan Sesuai Standar	705 Orang		705 Orang	22,960,000	14,000,000	14,000,000	14,000,000	Kab. Gunungkidul, Panggang, Giriharjo	DAK Non Fisik- BOKKB-BOK	Meningkatkan Sumber Daya Manusia Yang Berkualitas Dan Berdaya Saing	Peningkatan Kualitas SDM	705 Orang	22,960,000	Dinas Kesehatan			
1 02 002 2.02 005	Pengelolaan Pelayanan Kesehatan pada Usia Pendidikan Dasar	Jumlah Anak Usia Pendidikan Dasar yang Mendapatkan Pelayanan Kesehatan Sesuai Standar	1952 Orang		1952 Orang	22,240,000	8,500,000	8,500,000	8,500,000	Kab. Gunungkidul, Panggang, Giriharjo	DAK Non Fisik- BOKKB-BOK	Meningkatkan Sumber Daya Manusia Yang Berkualitas Dan Berdaya Saing	Peningkatan Kualitas SDM	1952 Orang	22,240,000	Dinas Kesehatan			

Kode	Urusan/ Bidang Urusan/ Program/ Kegiatan/ Sub Kegiatan	Indikator Program/ Sub Kegiatan/ Sub Kegiatan	Target Akhir Periode RPJMD	Realisasi Capaian RKPD Tahun 2021	Prakiraan Capaian Target RKPD Tahun 2022	Capaian Kinerja dan Kerangka Pendanaan						Kelompok Sasaran	Prakiraan Maju Rencana Tahun 2024		Perangkat Daerah Penanggung Jawab		
						Target 2023		Pagu Indikatif		Lokasi	Sumber Dana		Prioritas			Target	Pagu Indikatif
						Semula	Menjadi	RKPD 2023	APBD 2023				RKPD 2023 Perubahan	Nasional			
1 02 002 2.02 006	Pengelolaan Pelayanan Kesehatan pada Usia Produktif	Jumlah Penduduk yang Mendapatkan Pelayanan Kesehatan Sesuai Standar	7267 Orang	7267 Orang		28,325,000	9,650,000	9,650,000	Kab. Panggang, Giriwungu	DAK Non Fisik- BOKKB-BOK	Meningkatkan Sumber Daya Manusia Yang Berkualitas Dan Berdaya Saing	Peningkatan Kualitas SDM	7267 Orang	28,325,000	Dinas Kesehatan		
1 02 002 2.02 007	Pengelolaan Pelayanan Kesehatan pada Usia Lanjut	Jumlah Penduduk Usia Lanjut yang Mendapatkan Pelayanan Kesehatan Sesuai Standar	2749 Orang	2749 Orang		4,395,000	2,000,000	2,000,000	Kab. Panggang, Giriharto	DAK Non Fisik- BOKKB-BOK	Meningkatkan Sumber Daya Manusia Yang Berkualitas Dan Berdaya Saing	Peningkatan Kualitas SDM	2749 Orang	4,395,000	Dinas Kesehatan		
1 02 002 2.02 008	Pengelolaan Pelayanan Kesehatan Penderita Hipertensi	Jumlah Penderita Hipertensi yang Mendapatkan Pelayanan Kesehatan Sesuai Standar	1225 Orang	1225 Orang		7,500,000	35,100,000	35,100,000	Kab. Panggang, Giriwungu	DAK Non Fisik- BOKKB-BOK	Meningkatkan Sumber Daya Manusia Yang Berkualitas Dan Berdaya Saing	Peningkatan Kualitas SDM	1225 Orang	7,500,000	Dinas Kesehatan		
1 02 002 2.02 010	Pengelolaan Pelayanan Kesehatan Orang dengan Gangguan Jiwa Berat	Jumlah Orang yang Mendapatkan Pelayanan Kesehatan Orang Jiwa Berat Sesuai Standar	20 Orang	20 Orang		5,835,000	3,600,000	3,600,000	Kab. Panggang, Giriharto	DAK Non Fisik- BOKKB-BOK	Meningkatkan Sumber Daya Manusia Yang Berkualitas Dan Berdaya Saing	Peningkatan Kualitas SDM	20 Orang	5,835,000	Dinas Kesehatan		
1 02 002 2.02 013	Pengelolaan Pelayanan Kesehatan bagi Penduduk pada	Jumlah Dokumen Hasil Pengelolaan Pelayanan Kesehatan bagi Penduduk pada Kondisi Kejadian Luar Biasa (KLB) Sesuai Standar	3 Dokumen	3 Dokumen		158,160,000	13,600,000	13,600,000	Kab. Panggang, Giriwungu	DAK Non Fisik- BOKKB-BOK	Meningkatkan Sumber Daya Manusia Yang Berkualitas	Peningkatan Kualitas SDM	3 Dokumen	158,160,000	Dinas Kesehatan		

Kode	Urusan/ Bidang/ Urusan/ Program/ Kegiatan/ Sub Kegiatan	Indikator Program/ Sub Kegiatan	Target Akhir Periode RPJMD	Realisasi Capaian RKPD Tahun 2021	Praktoran Capaian Target RKPD Tahun 2022	Capaian Kinerja dan Kerangka Pendanaan			Kelompok Sasaran			Praktoran Maju Rencana Tahun 2024		Perangkat Daerah Penanggung Jawab		
						Target 2023		Pagu Indikatif		Lokasi	Sumber Dana	Prioritas			Target	Pagu Indikatif
						Semula	Menjadi	RKPD 2023	APBD 2023			RKPD 2023 Perubahan	Nasional			
1 02 002 2.02 014	Kondisi Kejadian Luar Biasa (KLB)	Jumlah Dokumen Hasil Pengelolaan Pelayanan Kesehatan bagi Penduduk Terdampak Krisis Kesehatan Akibat Bencana dan/atau Berpotensi Bencana Sesuai Standar	3 Dokumen	3 Dokumen	200,000	200,000	200,000	Kab. Gunungkidul, Panggang, Giriharjo	DAK Non Fisik- BOKKB-BOK	Peningkatan Kualitas SDM	3 Dokumen	200,000	Dinas Kesehatan			
1 02 002 2.02 015	Pengelolaan Pelayanan Kesehatan Gizi Masyarakat	Jumlah Dokumen Hasil Pengelolaan Pelayanan Kesehatan Gizi Masyarakat	12 Dokumen	12 Dokumen	207,596,000	207,596,000	207,596,000	Kab. Gunungkidul, Panggang, Giriharjo	Dana Transfer Umum-Dana Alokasi Umum	Meningkatkan Sumber Daya Manusia Yang Berkualitas Dan Berdaya Saing	12 Dokumen	95,032,000	Dinas Kesehatan			
1 02 002 2.02 016	Pengelolaan Pelayanan Kesehatan Kerja dan Olahraga	Jumlah Dokumen Hasil Pengelolaan Pelayanan Kesehatan Kerja dan Olahraga	12 Dokumen	12 Dokumen	18,850,000	18,850,000	39,725,000	Kab. Gunungkidul, Panggang, Giriharjo	DAK Non Fisik- BOKKB-BOK	Peningkatan Kualitas SDM	12 Dokumen	39,725,000	Dinas Kesehatan			
	Pengelolaan	Jumlah Dokumen Hasil Pengelolaan Pelayanan Kesehatan Lingkungan	12 Dokumen	12 Dokumen				Kab. Gunungkidul, Panggang, Giriharjo	DAK Non Fisik- BOKKB-BOK	Peningkatan	12 Dokumen					

Kode	Urusan/ Bidang/ Urusan/ Program/ Kegiatan/ Sub Kegiatan	Indikator Program/ Kegiatan/ Sub Kegiatan	Target Akhir Periode RPJMD	Realisasi Capaian RKPD Tahun 2021	Prakiraan Capaian Target RKPD Tahun 2022	Capaian Kinerja dan Kerangka Pendanaan				Prakiraan Maju Rencana Tahun 2024			Perangkat Daerah Penanggung Jawab				
						Target 2023		Pagu Indikatif		Lokasi	Sumber Dana	Prioritas		Kelompok Sasaran	Target	Pagu Indikatif	
						Semula	Menjadi	RKPD 2023	APBD 2023			RKPD 2023 Perubahan					Nasional
1 02 002 2.02 017	Pelayanan Kesehatan Lingkungan					0	4,350,000	4,350,000		Kab. Gunungkidul, Panggang, Giriharjo			4,350,000	Dinas Kesehatan			
										Kab. Gunungkidul, Panggang, Giriharjo							
		Jumlah Dokumen Hasil Pengelolaan Pelayanan Promosi Kesehatan			12 Dokumen	12 Dokumen				Kab. Gunungkidul, Panggang, Giriwungu	DAK Non Fisik-BOKKB-BOK						
1 02 002 2.02 018	Pengelolaan Pelayanan Promosi Kesehatan					12,305,000	68,750,000	68,750,000		Kab. Gunungkidul, Panggang, Giriharjo			12,305,000	Dinas Kesehatan			
										Kab. Gunungkidul, Panggang, Giriharjo							
		Jumlah Dokumen Hasil Pengelolaan Surveilans Kesehatan			12 Dokumen	12 Dokumen				Kab. Gunungkidul, Panggang, Giriwungu	DAK Non Fisik-BOKKB-BOK						
1 02 002 2.02 020	Pengelolaan Surveilans Kesehatan					10,100,000	14,300,000	14,300,000		Kab. Gunungkidul, Panggang, Giriharjo			10,100,000	Dinas Kesehatan			
										Kab. Gunungkidul, Panggang, Giriharjo							
		Jumlah Dokumen Hasil Pelayanan Kesehatan Penyakit Menular dan Tidak Menular			12 Dokumen	12 Dokumen				Kab. Gunungkidul, Panggang, Giriwungu	DAK Non Fisik-BOKKB-BOK						
1 02 002 2.02 025	Pelayanan Kesehatan Penyakit Menular dan Tidak Menular					63,197,000	30,000,000	30,000,000		Kab. Gunungkidul, Panggang, Giriharjo			63,197,000	Dinas Kesehatan			
										Kab. Gunungkidul, Panggang, Giriharjo							
		Jumlah Dokumen Operasional Pelayanan Puskesmas			12 Dokumen	12 Dokumen				Kab. Gunungkidul, Panggang, Giriwungu	Pendapatan dari BLUD						
1 02 002 2.02 033	Operasional Pelayanan Puskesmas					30,000,000	124,916,000	124,916,000		Kab. Gunungkidul, Panggang, Giriharjo	Dana Transfer Umum-Dana Alokasi Umum	Meningkatkan Sumber Daya Manusia Yang Berkualitas Dan Berdaya Saing	30,000,000	Dinas Kesehatan			
										Kab. Gunungkidul, Panggang, Girisuko	DAK Fisik-Bidang Pendidikan-Reguler-SMP						

Kode	Urusan/ Bidang/ Urusan/ Program/ Kegiatan/ Sub Kegiatan	Indikator Program/ Kegiatan/ Sub Kegiatan	Target Akhir Periode RPJMD	Realisasi Capaian RKPJ Tahun 2021	Praktoran Capaian Target RKPJ Tahun 2022	Target 2023			Capaian Kinerja dan Kerangka Pendanaan			Kelompok Sasaran	Praktoran Maju Rencana Tahun 2024		Perangkat Daerah Penanggung Jawab	
						Semula	Menjadi	RKPJ 2023	Pagu Indikatif		Sumber Dana		Prioritas			
									RKPJ 2023	RPJMD 2023			RKPD 2023	RKPD 2023 Perubahan		Nasional
1 02 002 2.02 036	Investigasi Awal Kejadian Tidak Diharapkan Pasca Imunisasi dan Pemberian Obat Massal)	Jumlah Laporan Hasil Investigasi Awal Kejadian Tidak Diharapkan (Kejadian Ikutan Pasca Imunisasi dan Pemberian Obat Massal)			4 Laporan	4 Laporan	1,000,000	0	0	0	0	0	0	0	1,000,000	Dinas Kesehatan
1 02 002 2.02 039	Pengelolaan Pelayanan Kesehatan Dasar Melalui Pendekatan Keluarga	Jumlah Keluarga Yang Sudah Dikunjungi dan Diintervensi Masalah Kesehatannya Oleh Tenaga Kesehatan Puskesmas			100 Keluarga	100 Keluarga	18,300,000	30,000,000	30,000,000	30,000,000	30,000,000	30,000,000	30,000,000	30,000,000	18,300,000	Dinas Kesehatan
1 02 002 2.02 040	Pengelolaan pelayanan kesehatan orang dengan Tuberkulosis	Jumlah orang dengan Tuberkulosis yang mendapatkan pelayanan kesehatan sesuai standar			17 Orang	17 Orang	0	4,000,000	4,000,000	4,000,000	4,000,000	4,000,000	4,000,000	4,000,000	4,000,000	Dinas Kesehatan
1 02 002 2.02 042	Pengelolaan pelayanan kesehatan Malaria	Jumlah orang yang mendapatkan pelayanan kesehatan malaria			10 Orang	10 Orang	0	4,000,000	4,000,000	4,000,000	4,000,000	4,000,000	4,000,000	4,000,000	4,000,000	Dinas Kesehatan

Kode	Urusan/ Bidang Urusan/ Program/ Kegiatan/ Sub Kegiatan	Indikator Program/ Kegiatan/ Sub Kegiatan	Target Akhir Periode RPJMD	Realisasi Capaian RKPD Tahun 2021	Praktikan Capaian Target RKPD Tahun 2022	Target 2023			Capaian Kinerja dan Kerangka Pendanaan			Kelompok Sasaran	Praktiraan Maju Rencana Tahun 2024		Perangkat Daerah Penanggung Jawab			
						Semula	Menjadi	RKPD 2023	Pagu Indikatif		Lokasi		Sumber Dana	Prioritas		Target	Pagu Indikatif	
									APBD 2023	RKPD 2023 Perubahan				Nasional				Daerah
1 02 002 2.02 043	Pengelolaan Kawasan tanpa rokok	Jumlah tatapan kawasan tanpa rokok yang tidak ditemukan aktifitas merokok			20 Tatapan													
1 02 003	PROGRAM PENINGKATAN KAPASITAS SUMBER DAYA MANUSIA KESEHATAN	prntas fasilitas playanan kshatan dengan tnaga kshatan mmnuhi standar	prsn		prsn	48,400,000	0	1,000,000	0	1,000,000	Kab. Gunungkidul, Panggang, Giriwungu	DAK Non Fisik- BOKKB-BOK	Peningkatan Kualitas SDM	20 Tatapan		Dinas Kesehatan		
1 02 003 2.02	Perencanaan dan kebutuhan dan Pendayagunaan Sumber Daya Manusia Kesehatan untuk UKP dan UKM di Wilayah Kabupaten/Kota	jml dokumnn prncanaan kbtuhan dan pndayagunaan sumbr daya manusia kshatan kab. gunungkidul	dokumnn		2 dokumnn	48,400,000	0	0	0	0	Kab. Gunungkidul, Panggang, Girisulko			100 prsn	48,400,000			
1 02 003 2.02 002	Pemenuhan Kebutuhan Sumber Daya Manusia Kesehatan Sesuai Standar	Jumlah Sumber Daya Manusia Kesehatan yang Memenuhi Standar di Fasilitas Pelayanan Kesehatan (Fasmankes)			2 Orang	48,400,000	0	0	0	0	Kab. Gunungkidul, Panggang, Giriwungu	DAK Non Fisik- BOKKB-BOK	Meningkatkan Sumber Daya Manusia Yang Berkualitas Dan Berdaya Saing	2 Orang	48,400,000	Dinas Kesehatan		
1 02	URUSAN PEMERINTAHAN WAJIB YANG BERKAITAN DENGAN PELAYANAN DASAR					2,222,266,820	2,248,866,620	2,268,066,620	2,164,932,620									
1 02 001	PROGRAM PENUNJANG URUSAN PEMERINTAHAN DAERAH KABUPATEN/KOTA A	Persentase pemenuhan penunjang urusan pemerintahan daerah kabupaten (akumulasi capaian kegiatan)	persen		100 persen	1,523,396,820	1,523,396,820	1,542,596,820	1,523,396,820	1,542,596,820				100 persen	1,523,396,820			
1 02 001 2.1	Peningkatan Pelayanan BLUD	Jumlah Fasilitas Pelayanan Kesehatan Pemerintah Penyelenggara BLUD	Faskes		1 Faskes	1,523,396,820	1,523,396,820	1,542,596,820	1,523,396,820	1,542,596,820				1 Faskes	1,523,396,820			



Kode	Urusan/ Bidang Urusan/ Program/ Kegiatan/ Sub Kegiatan	Indikator Program/ Kegiatan/ Sub Kegiatan	Target Akhir Periode RPJMD	Realisasi Capaian RKPD Tahun 2021	Praktoran Capaian Target RKPD Tahun 2022	Capaian Kinerja dan Kerangka Pendanaan				Kelompok Sasaran			Praktoran Maju Rencana Tahun 2024		Perangkat Daerah Penanggung Jawab		
						Target 2023		Pagu Indikatif		Lokasi	Sumber Dana	Prioritas		Target		Pagu Indikatif	
						Semula	Menjadi	RKPD 2023	APBD 2023			RKPD 2023 Perubahan	Nasional				Daerah
1 02 001 2.1 001	Pelayanan dan Penunjang Pelayanan BLUD	Jumlah BLUD yang Menyediakan Pelayanan dan Penunjang Pelayanan				1 Unit Kerja	1 Unit Kerja		1,523,396,820	1,542,596,820	Kab. Gunungkidul, Panggang, Girikarto	Pendapatan dari BLUD	Meningkatkan Sumber Daya Manusia Yang Berkualitas Dan Berdaya Saing	Peningkatan Kualitas SDM	1 Unit Kerja	1,523,396,820	Dinas Kesehatan
1 02 002	<b>PROGRAM PEMENUHAN UPAYA KESEHATAN PERORANGAN DAN UPAYA KESEHATAN MASYARAKAT</b>							601,790,000	725,469,800	725,469,800						544,455,800	
1 02 002 2.01	Penyediaan Fasilitas Pelayanan Kesehatan untuk UKM dan UKP Kewenangan Daerah Kabupaten/Kota	Jumlah Penyediaan dan Pemeliharaan Alat Uji dan Kalibrasi Pada Unit Pemeliharaan Fasilitas Kesehatan Regional/Regional Maintenance Center				8 Unit	8 Unit	0	5,900,000	5,900,000	Kab. Gunungkidul, Panggang, Girikarto	DAK Non Fisik- BOKKB-BOK			8 Unit	5,900,000	Dinas Kesehatan
1 02 002 2.01 015	Pengadaan dan Pemeliharaan Alat Kalibrasi	Jumlah akumulasi capaian sub kegiatan dari kegiatan pemenuhan fasilitas kesehatan untuk UKM dan UKP				18 Sub kegiatan	18 Sub kegiatan	601,790,000	719,569,800	719,569,800	Kab. Gunungkidul, Panggang, Girisekar, Gunungkidul, Panggang, Girimulwo				18 Sub kegiatan	538,555,800	

Kode	Urusan/ Bidang Urusan/ Program/ Kegiatan/ Sub Kegiatan	Indikator Program/ Kegiatan/ Sub Kegiatan	Target Akhir Periode RPJMD	Realisasi Capaian RKPD Tahun 2021	Praktoran Capaian Target RKPD Tahun 2022	Capaian Kinerja dan Kerangka Pendanaan						Kelompok Sasaran	Praktoran Maju Rencana Tahun 2024		Perangkat Daerah Penanggung Jawab		
						Target 2023		Pagu Indikatif		Lokasi	Sumber Dana		Prioritas			Target	Pagu Indikatif
						Semula	Menjadi	RKPD 2023	APBD 2023				RKPD 2023 Perubahan	Nasional			
1 02 002 2.02 001	Pengelolaan Pelayanan Kesehatan Ibu Hamil	Jumlah Ibu Hamil yang Mendapatkan Pelayanan Kesehatan Sesuai Standar	189 Orang	189 Orang	189 Orang	37,855,000	69,710,000	69,710,000	Kab. Panggang, Girikarto	DAK Non Fisik- BOKKB-BOK	Meningkatkan Sumber Daya Manusia Yang Berkualitas Dan Berdaya Saing	189 Orang	37,855,000	Dinas Kesehatan			
1 02 002 2.02 003	Pengelolaan Pelayanan Kesehatan Bayi Baru Lahir	Jumlah Bayi Baru Lahir yang Mendapatkan Pelayanan Kesehatan Sesuai Standar	189 Orang	189 Orang	189 Orang	1,700,000	1,500,000	1,500,000	Kab. Panggang, Girikarto	DAK Non Fisik- BOKKB-BOK	Meningkatkan Sumber Daya Manusia Yang Berkualitas Dan Berdaya Saing	189 Orang	1,700,000	Dinas Kesehatan			
1 02 002 2.02 004	Pengelolaan Pelayanan Kesehatan Balita	Jumlah Balita yang Mendapatkan Pelayanan Kesehatan Sesuai Standar	701 Orang	701 Orang	701 Orang	12,450,000	5,920,000	5,920,000	Kab. Panggang, Girikarto	DAK Non Fisik- BOKKB-BOK	Meningkatkan Sumber Daya Manusia Yang Berkualitas Dan Berdaya Saing	701 Orang	12,450,000	Dinas Kesehatan			
1 02 002 2.02 005	Pengelolaan Pelayanan Kesehatan pada Usia Pendidikan Dasar	Jumlah Anak Usia Pendidikan Dasar yang Mendapatkan Pelayanan Kesehatan Sesuai Standar	1601 Orang	1601 Orang	1601 Orang	27,170,000	10,250,000	10,250,000	Kab. Panggang, Girikarto	DAK Non Fisik- BOKKB-BOK	Meningkatkan Sumber Daya Manusia Yang Berkualitas Dan Berdaya Saing	1601 Orang	27,170,000	Dinas Kesehatan			
1 02 002 2.02 006	Pengelolaan Pelayanan Kesehatan pada Usia Produktif	Jumlah Penduduk Usia Produktif yang Mendapatkan Pelayanan Kesehatan Sesuai Standar	10404 Orang	10404 Orang	10404 Orang	8,765,000	0	0	Kab. Panggang, Girikarto	DAK Non Fisik- BOKKB-BOK	Meningkatkan Sumber Daya Manusia Yang Berkualitas Dan Berdaya Saing	10404 Orang	8,765,000	Dinas Kesehatan			

Kode	Urusan/ Bidang Urusan/ Program/ Kegiatan/ Sub Kegiatan	Indikator Program/ Sub Kegiatan/ Sub Kegiatan	Target Akhir Periode RPJMD	Realisasi Capaian RKPD Tahun 2021	Praktoran Capaian Target RKPD Tahun 2022	Capaian Kinerja dan Kerangka Pendanaan			Praktoran Maju Rencana Tahun 2024		Perangkat Daerah Penanggung Jawab			
						Target 2023		Pagu Indikatif		Lokasi		Sumber Dana	Prioritas Nasional	Daerah
						Semula	Menjadi	RKPD 2023	APBD 2023					
1 02 002 2.02 007	Pengelolaan Pelayanan Kesehatan pada Usia Lanjut	Jumlah Penduduk Usia Lanjut yang Mendapatkan Pelayanan Kesehatan Sesuai Standar			4 119 Orang	4 119 Oran g								
						5,330,000	40,000,000	40,000,000				5,330,000		
1 02 002 2.02 008	Pengelolaan Pelayanan Kesehatan Penderita Hipertensi	Jumlah Penderita Hipertensi yang Mendapatkan Pelayanan Kesehatan Sesuai Standar			1 779 Orang	1 779 Oran g								
						26,600,000	11,700,000	11,700,000				26,600,000		
1 02 002 2.02 010	Pengelolaan Pelayanan Kesehatan Orang dengan Gangguan Jiwa Berat	Jumlah Orang yang Mendapatkan Pelayanan Kesehatan Orang dengan Gangguan Jiwa Berat Sesuai Standar			59 Orang	59 Oran g								
						5,825,000	2,500,000	2,500,000				5,825,000		
1 02 002 2.02 011	Pengelolaan Pelayanan Kesehatan Orang Terganggu Tuberkulosis	Jumlah Orang Terganggu Menderita Tuberkulosis yang Mendapatkan Pelayanan Sesuai Standar			25 Orang	25 Oran g								
						0	2,500,000	2,500,000				2,500,000		

Kode	Urusan/ Bidang Urusan/ Program/ Kegiatan/ Sub Kegiatan	Indikator Program/ Kegiatan/ Sub Kegiatan	Target Akhir Periode RPJMD	Realisasi Capaian RKPD Tahun 2021	Praktoran Capaian Target RKPD Tahun 2022	Capaian Kinerja dan Kerangka Pendanaan			Kelompok Sasaran			Praktoran Maju Rencana Tahun 2024		Perangkat Daerah Penanggung Jawab					
						Target 2023		Pagu Indikatif		Lokasi	Sumber Dana	Prioritas			Target	Pagu Indikatif			
						Semula	Menjadi	RKPD 2023	APBD 2023			RKPD 2023 Perubahan	Nasional				Daerah		
1 02 002 2.02 013	Pengelolaan Pelayanan Kesehatan bagi Penduduk pada Kondisi Kejadian Luar Biasa (KLB)	Jumlah Dokumen Hasil Pengelolaan Pelayanan Kesehatan bagi Penduduk pada Kondisi Kejadian Luar Biasa (KLB) Sesuai Standar	5 Dokumen	5 Dokumen	5 Dokumen	169,701,000	750,000	750,000	750,000	Kab. Gunungkidul, Panggang, Girikarto	DAK Non Fisik-BOKKB-BOK	Meningkatkan Sumber Daya Manusia Yang Berkualitas Dan Berdaya Saing	Peningkatan Kualitas SDM	5 Dokumen	169,701,000	Dinas Kesehatan			
1 02 002 2.02 015	Pengelolaan Pelayanan Kesehatan Gizi Masyarakat	Jumlah Dokumen Hasil Pengelolaan Pelayanan Kesehatan Gizi Masyarakat	10 Dokumen	10 Dokumen	10 Dokumen	103,004,000	237,560,000	237,560,000	237,560,000	Kab. Gunungkidul, Panggang, Girikarto	DAK Non Fisik-BOKKB-BOK	Meningkatkan Sumber Daya Manusia Yang Berkualitas Dan Berdaya Saing	Peningkatan Kualitas SDM	10 Dokumen	103,004,000	Dinas Kesehatan			
1 02 002 2.02 016	Pengelolaan Pelayanan Kesehatan Kerja dan Olahraga	Jumlah Dokumen Hasil Pengelolaan Pelayanan Kesehatan Kerja dan Olahraga	5 Dokumen	5 Dokumen	5 Dokumen	11,850,000	66,670,000	66,670,000	66,670,000	Kab. Gunungkidul, Panggang, Girikarto	DAK Non Fisik-BOKKB-BOK	Meningkatkan Sumber Daya Manusia Yang Berkualitas Dan Berdaya Saing	Peningkatan Kualitas SDM	5 Dokumen	11,850,000	Dinas Kesehatan			
1 02 002 2.02 017	Pengelolaan Pelayanan Kesehatan Lingkungan	Jumlah Dokumen Hasil Pengelolaan Pelayanan Kesehatan Lingkungan	1 Paket	1 Paket	1 Paket	0	6,050,000	6,050,000	6,050,000	Kab. Gunungkidul, Panggang, Girisekar	DAK Non Fisik-BOKKB-BOK	Meningkatkan Sumber Daya Manusia Yang Berkualitas Dan Berdaya Saing	Peningkatan Kualitas SDM	1 Paket	6,050,000	Dinas Kesehatan			
		Jumlah Dokumen Hasil Pengelolaan Pelayanan Promosi Kesehatan	2 Dokumen	2 Dokumen	2 Dokumen					Kab. Gunungkidul, Panggang, Girikarto	DAK Non Fisik-BOKKB-BOK	Meningkatkan Sumber Daya Manusia Yang Berkualitas Dan Berdaya Saing	Peningkatan Kualitas SDM	2 Dokumen					

Kode	Urusan/ Bidang Urusan/ Program/ Kegiatan/ Sub Kegiatan/ Sub Kegiatan	Indikator Program/ Kegiatan/ Sub Kegiatan	Target Akhir Periode RPJMD	Realisasi Capaian RKPD Tahun 2021	Prakiraan Capaian Target RKPD Tahun 2022	Capaian Kinerja dan Kerangka Pendanaan			Prakiraan Maju Rencana Tahun 2024			Perangkat Daerah Penanggung Jawab							
						Target 2023		Pagu Indikatif		RKP 2023	RKP 2023 Perubahan		Lokasi	Sumber Dana	Prioritas Nasional	Daerah	Kelompok Sasaran	Target	Pagu Indikatif
						Semula	Menjadi	RPD 2023	APD 2023										
1 02 002 2.02 018	Pelayanan Promosi Kesehatan					18,480,000	51,175,000	51,175,000	Kab. Panggang, Girisekar		Manusia Yang Berkualitas Dan Berdaya Saing	Kualitas SDM	Masyarakat	18,480,000	Dinas Kesehatan				
1 02 002 2.02 020	Pengelolaan Surveilans Kesehatan	Jumlah Dokumen Hasil Pengelolaan Surveilans Kesehatan			4 Dokumen				Kab. Panggang, Girimulwo	DAK Non Fisik- BOKKB-BOK	Meningkatkan Sumber Daya Manusia Yang Berkualitas Dan Berdaya Saing	Peningkatan Kualitas SDM	Masyarakat		Dinas Kesehatan				
1 02 002 2.02 021	Pengelolaan Pelayanan Kesehatan Orang dengan Masalah Kesehatan Jiwa (ODMK)	Jumlah Orang dengan Masalah Kesehatan Jiwa yang Mendapatkan Pelayanan Kesehatan			59 Orang	15,650,000	13,500,000	1,500,000	Kab. Panggang, Girisekar	DAK Non Fisik- BOKKB-BOK	Meningkatkan Sumber Daya Manusia Yang Berkualitas Dan Berdaya Saing	Peningkatan Kualitas SDM	Masyarakat	15,650,000	Dinas Kesehatan				
1 02 002 2.02 025	Pelayanan Kesehatan Penyakit Menular dan Tidak Menular	Jumlah Dokumen Hasil Pelayanan Kesehatan Penyakit Menular dan Tidak Menular			13 Dokumen	50,860,000	31,450,000	31,450,000	Kab. Panggang, Girimulwo	DAK Non Fisik- BOKKB-BOK	Meningkatkan Sumber Daya Manusia Yang Berkualitas Dan Berdaya Saing	Peningkatan Kualitas SDM	Masyarakat	31,450,000	Dinas Kesehatan				
1 02 002 2.02 033	Operasional Pelayanan Puskesmas	Jumlah Dokumen Operasional Pelayanan Puskesmas			16 Dokumen	28,200,000	140,409,000	140,409,000	Kab. Panggang, Girimulwo	DAK Non Fisik- BOKKB - BOK	Meningkatkan Sumber Daya Manusia Yang Berkualitas Dan Berdaya Saing	Peningkatan Kualitas SDM	Masyarakat	28,200,000	Dinas Kesehatan				

Kode	Urusan/ Bidang/ Urusan/ Program/ Kegiatan/ Sub Kegiatan	Indikator Program/ Sub Kegiatan	Target Akhir Periode RPJMD	Realisasi Capaian RKPD Tahun 2021	Praktikan Capaian Target RKPD Tahun 2022	Capaian Kinerja dan Kerangka Pendanaan				Praktiraan Maju Rencana Tahun 2024		Perangkat Daerah Penanggung Jawab					
						Target 2023		Pagu Indikatif		Lokasi	Sumber Dana		Prioritas		Kelompok Sasaran	Target	Pagu Indikatif
						Semula	Menjadi	RKPD 2023	APBD 2023				RKPD 2023 Perubahan	Nasional			
1 02 002 2.02 036	Investigasi Awal Kejadian Tidak Diharapkan Pasca Imunisasi dan Pemberian Obat Massal)	Jumlah Laporan Hasil Investigasi Awal Kejadian Tidak Diharapkan Pasca Imunisasi dan Pemberian Obat Massal)				5 Laporan	5 Laporan	250,000	0	0	Kab. Gunungkidul, Panggang, Girikarto	DAK Non Fisik- BOKKB-BOK	Meningkatkan Sumber Daya Manusia Yang Berkualitas Dan Berdaya Saing	Masyarakat	5 Laporan	250,000	Dinas Kesehatan
1 02 002 2.02 039	Pengelolaan Pelayanan Kesehatan Dasar Melalui Pendekatan Keluarga	Jumlah Keluarga Yang Sudah Dikunjungi dan Diintervensi Masalah kesehatannya Oleh Tenaga Kesehatan Puskesmas				200 Keluar	200 Keluar	76,800,000	20,000,000	20,000,000	Kab. Gunungkidul, Panggang, Girikarto	DAK Non Fisik- BOKKB-BOK	Meningkatkan Sumber Daya Manusia Yang Berkualitas Dan Berdaya Saing	Masyarakat	200 Keluar	20,000,000	Dinas Kesehatan
1 02 002 2.02 040	Pengelolaan pelayanan kesehatan orang dengan Tuberkulosis	Jumlah orang dengan Tuberkulosis yang mendapatkan pelayanan kesehatan sesuai standar				10 Orang	10 Orang	0	4,500,000	4,500,000	Kab. Gunungkidul, Panggang, Girikarto	DAK Non Fisik- BOKKB-BOK	Meningkatkan Kualitas SDM	Masyarakat	10 Orang	2,500,000	Dinas Kesehatan
1 02 002 2.02 042	Pengelolaan pelayanan kesehatan Malaria	Jumlah orang yang mendapatkan pelayanan kesehatan malaria				5 Orang	5 Orang	0	1,000,000	1,000,000	Kab. Gunungkidul, Panggang, Girikarto	DAK Non Fisik- BOKKB-BOK	Meningkatkan Kualitas SDM	Masyarakat	5 Orang	1,000,000	Dinas Kesehatan



Kode	Urusan/ Bidang Urusan/ Program/ Kegiatan/ Sub Kegiatan	Indikator Program/ Kegiatan/ Sub Kegiatan	Target Akhir Periode RPJMD	Realisasi Capaian RKPD Tahun 2021	Praktoran Capaian Target RKPD Tahun 2022	Capaian Kinerja dan Kerangka Pendanaan				Praktoran Maju Rencana Tahun 2024				Perangkat Daerah Penanggung Jawab			
						Target 2023		Pagu Indikatif		Lokasi	Sumber Dana	Prioritas			Kelompok Sasaran	Target	Pagu Indikatif
						Semula	Menjadi	RKPD 2023	APBD 2023			RKPD 2023 Perubahan	Nasional				
1 02 001 2.1 001	Pelayanan dan Penunjang Pelayanan BLUD	Jumlah BLUD yang Menyediakan Pelayanan dan Penunjang Pelayanan			1 Unit Kerja	1 Unit Kerja	1,488,013,680	1,488,013,680	1,561,630,991	Kab. Gunungkidul, Purwosari, Semua Kelurahan	Pendapatan dari BLUD	Meningkatkan Sumber Daya Manusia Yang Berkualitas Dan Berdaya Saing	Peningkatan Kualitas SDM	Masyarakat	1 Unit Kerja	1,488,013,680	Dinas Kesehatan
1 02 002	<b>PROGRAM PEMENUHAN UPAYA KESEHATAN PERORANGAN DAN UPAYA KESEHATAN MASYARAKAT</b>						565,885,000	687,882,800	687,882,800							544,733,000	
1 02 002 2.01	Penyediaan Fasilitas Pelayanan Kesehatan untuk UKM dan UKP Daerah Kabupaten/Kota						0	5,800,000	5,800,000							5,800,000	
1 02 002 2.01 015	Pengadaan dan Pemeliharaan Alat Kalibrasi	Jumlah Penyediaan dan Pemeliharaan Alat Uji dan Kalibrasi Pada Unit Pemeliharaan Fasilitas Kesehatan Regional/Regional Maininamance Center			20 Unit	20 Unit		5,800,000	5,800,000	Kab. Gunungkidul, Purwosari, Semua Kelurahan	DAK Non Fisik-BOKKB-BOK				20 Unit		Dinas Kesehatan
1 02 002 2.02	<b>Penyediaan Layanan Kesehatan untuk UKM dan UKP Rujukan Tingkat Daerah Kabupaten/Kota</b>	Jumlah akumulasi capaian sub kegiatan dari kegiatan penunahan fasilitas kesehatan untuk UKM dan UKP	sub kegiatan		16 sub kegiatan	16 sub kegiatan	565,885,000	682,082,800	682,082,800						16 sub kegiatan	538,933,000	
1 02 002 2.02 001	Pengelolaan Pelayanan Kesehatan Ibu Hamil	Jumlah Ibu Hamil yang Mendapatkan Pelayanan Kesehatan Sesuai Standar			273 Orang	273 Orang	38,462,000	74,750,000	74,750,000	Kab. Gunungkidul, Purwosari, Semua Kelurahan	DAK Non Fisik-BOKKB-BOK	Meningkatkan Sumber Daya Manusia Yang Berkualitas Dan Berdaya Saing	Peningkatan Kualitas SDM	Masyarakat	273 Orang	74,750,000	Dinas Kesehatan



Kode	Urusan/ Bidang Urusan/ Program/ Kegiatan/ Sub Kegiatan	Indikator Program/ Kegiatan/ Sub Kegiatan	Target Akhir Periode RPJMD	Realisasi Capaian RKPD Tahun 2021	Prakiraan Capaian Target RKPD Tahun 2022	Capaian Kinerja dan Kerangka Pendanaan						Kelompok Sasaran	Prakiraan Maju Rencana Tahun 2024		Perangkat Daerah Penanggung Jawab			
						Target 2023		Pagu Indikatif		Lokasi	Sumber Dana		Prioritas			Target	Pagu Indikatif	
						Semula	Menjadi	RKKPD 2023	APBD 2023				RKKPD 2023 Perubahan	Nasional				Daerah
1 02 002 2.02 003	Pengelolaan Pelayanan Kesehatan Bayi Baru Lahir	Jumlah Bayi Baru Lahir yang Mendapatkan Pelayanan Kesehatan Sesuai Standar				205 Orang	205 Orang	3.160.000	500.000	500.000	Kab. Gunungkidul, Purwosari, Semua Kelurahan	DAK Non Fisik- BOKKB-BOK	Meningkatkan Sumber Daya Manusia Yang Berkualitas Dan Berdaya Saing	Peningkatan Kualitas SDM	205 Orang	3.160.000	Dinas Kesehatan	
1 02 002 2.02 004	Pengelolaan Pelayanan Kesehatan Balita	Jumlah Balita yang Mendapatkan Pelayanan Kesehatan Sesuai Standar				933 Orang	933 Orang	17.400.000	8.926.800	8.926.800	Kab. Gunungkidul, Purwosari, Semua Kelurahan	DAK Non Fisik- BOKKB-BOK	Meningkatkan Sumber Daya Manusia Yang Berkualitas Dan Berdaya Saing	Peningkatan Kualitas SDM	933 Orang	17.400.000	Dinas Kesehatan	
1 02 002 2.02 005	Pengelolaan Pelayanan Kesehatan pada Usia Pendidikan Dasar	Jumlah Anak Usia Pendidikan Dasar yang Mendapatkan Pelayanan Kesehatan Sesuai Standar				1950 Orang	1950 Oran g	25.090.500	4.250.000	4.250.000	Kab. Gunungkidul, Purwosari, Semua Kelurahan	DAK Non Fisik- BOKKB-BOK	Meningkatkan Sumber Daya Manusia Yang Berkualitas Dan Berdaya Saing	Peningkatan Kualitas SDM	1950 Orang	25.090.500	Dinas Kesehatan	
1 02 002 2.02 007	Pengelolaan Pelayanan Kesehatan pada Usia Lanjut	Jumlah Penduduk Usia Lanjut yang Mendapatkan Pelayanan Kesehatan Sesuai Standar				5934 Orang	5934 Oran g	17.425.000	3.250.000	3.250.000	Kab. Gunungkidul, Purwosari, Semua Kelurahan	DAK Non Fisik- BOKKB-BOK	Meningkatkan Sumber Daya Manusia Yang Berkualitas Dan Berdaya Saing	Peningkatan Kualitas SDM	5934 Orang	17.425.000	Dinas Kesehatan	
1 02 002 2.02 008	Pengelolaan Pelayanan Kesehatan Penderita Hipertensi	Jumlah Penderita Hipertensi yang Mendapatkan Pelayanan Kesehatan Sesuai Standar				2116 Orang	2116 Oran g	12.800.000	13.010.000	13.010.000	Kab. Gunungkidul, Purwosari, Semua Kelurahan	DAK Non Fisik- BOKKB-BOK	Meningkatkan Sumber Daya Manusia Yang Berkualitas Dan Berdaya Saing	Peningkatan Kualitas SDM	2116 Orang	12.800.000	Dinas Kesehatan	
1 02 002 2.02 010	Pengelolaan Kesehatan Orang dengan Gangguan Jiwa Berat	Jumlah Orang yang Mendapatkan Pelayanan Kesehatan Orang Jiwa Berat Sesuai Standar				11 Orang	11 Orang	1.600.000	1.500.000	1.500.000	Kab. Gunungkidul, Purwosari, Semua Kelurahan	DAK Non Fisik- BOKKB-BOK	Meningkatkan Sumber Daya Manusia Yang Berkualitas Dan Berdaya Saing	Peningkatan Kualitas SDM	11 Orang	1.500.000	Dinas Kesehatan	
1 02 002 2.02 011	Pengelolaan Pelayanan Kesehatan Orang Terduga Tuberkulosis	Jumlah Orang Terduga Menderita Tuberkulosis yang Mendapatkan Pelayanan Kesehatan Sesuai Standar				130 Orang	130 Orang	0	5.000.000	5.000.000	Kab. Gunungkidul, Purwosari, Semua Kelurahan	DAK Non Fisik- BOKKB-BOK		Peningkatan Kualitas SDM	130 Orang	5.000.000	Dinas Kesehatan	

Kode	Urusan/ Bidang Kegiatan/ Sub Kegiatan	Indikator Program/ Kegiatan/ Sub Kegiatan	Target Akhir Periode RPJMD	Realisasi Capaian RKPD Tahun 2021	Praktoran Capaian Target RKPD Tahun 2022	Capaian Kinerja dan Kerangka Pendanaan			Kelompok Sasaran	Praktoran Maju Rencana Tahun 2024		Perangkat Daerah Penanggung Jawab			
						Target 2023		Pagu Indikatif		Lokasi	Sumber Dana		Prioritas		
						Semula	Menjadi	RKPD 2023					APBD 2023	RKPD 2023 Perubahan	Nasional
1 02 002 2.02 013	Pengelolaan Pelayanan Kesehatan bagi Penduduk pada Kondisi Kejadian Luar Biasa (KLB)	Jumlah Dokumen Hasil Pengelolaan Pelayanan Kesehatan bagi Penduduk pada Kondisi Kejadian Luar Biasa (KLB)			2 Dokumen	63,100,000	200,000	200,000	Kab. Gunungkidul, Purwosari, Semua Kelurahan	DAK Non Fisik- BOKKB-BOK	Meningkatkan Sumber Daya Manusia Yang Berkualitas Dan Berdaya Saing	200,000	Dinas Kesehatan		
1 02 002 2.02 015	Pengelolaan Pelayanan Kesehatan Gizi Masyarakat	Jumlah Dokumen Hasil Pengelolaan Pelayanan Kesehatan Gizi Masyarakat			11 Dokumen	126,252,500	225,920,000	225,920,000	Kab. Gunungkidul, Purwosari, Semua Kelurahan	DAK Non Fisik- BOKKB-BOK	Meningkatkan Sumber Daya Manusia Yang Berkualitas Dan Berdaya Saing	126,252,500	Dinas Kesehatan		
1 02 002 2.02 016	Pengelolaan Pelayanan Kesehatan Kerja dan Olahraga	Jumlah Dokumen Hasil Pengelolaan Pelayanan Kesehatan Kerja dan Olahraga			15 Dokumen	56,875,000	36,250,000	36,250,000	Kab. Gunungkidul, Purwosari, Semua Kelurahan	DAK Non Fisik- BOKKB-BOK	Meningkatkan Sumber Daya Manusia Yang Berkualitas Dan Berdaya Saing	56,875,000	Dinas Kesehatan		
1 02 002 2.02 017	Pengelolaan Pelayanan Kesehatan Lingkungan	Jumlah Dokumen Hasil Pengelolaan Pelayanan Kesehatan Lingkungan			2 Dokumen		5,300,000	5,300,000	Kab. Gunungkidul, Purwosari, Semua Kelurahan	DAK Non Fisik- BOKKB-BOK		5,300,000	Dinas Kesehatan		
1 02 002 2.02 018	Pengelolaan Pelayanan Promosi Kesehatan	Jumlah Dokumen Hasil Pengelolaan Pelayanan Promosi Kesehatan			10 Dokumen	45,240,000	103,400,000	103,400,000	Kab. Gunungkidul, Purwosari, Semua Kelurahan	DAK Non Fisik- BOKKB-BOK	Meningkatkan Sumber Daya Manusia Yang Berkualitas Dan Berdaya Saing	45,240,000	Dinas Kesehatan		
1 02 002 2.02 020	Pengelolaan Surveilans Kesehatan	Jumlah Dokumen Hasil Pengelolaan Surveilans Kesehatan			2 Dokumen	11,725,000	8,500,000	8,500,000	Kab. Gunungkidul, Purwosari, Semua Kelurahan	DAK Non Fisik- BOKKB-BOK	Meningkatkan Sumber Daya Manusia Yang Berkualitas Dan Berdaya Saing	11,725,000	Dinas Kesehatan		
1 02 002 2.02 025	Pelayanan Penyakit Menular dan Tidak Menular	Jumlah Dokumen Hasil Pelayanan Penyakit Menular dan Tidak Menular			2 Dokumen	89,375,000	29,030,000	29,030,000	Kab. Gunungkidul, Purwosari, Semua Kelurahan	DAK Non Fisik- BOKKB-BOK	Meningkatkan Sumber Daya Manusia Yang Berkualitas Dan Berdaya Saing	89,375,000	Dinas Kesehatan		

Kode	Urusan/ Bidang/ Urusan/ Program/ Kegiatan/ Sub Kegiatan	Indikator Program/ Kegiatan/ Sub Kegiatan	Target Akhir Periode RPJMD	Realisasi Capaian RKPJ Tahun 2021	Prakiraan Capaian Target RKPJ Tahun 2022	Capaian Kinerja dan Kerangka Pendanaan						Kelompok Sasaran	Prakiraan Maju Rencana Tahun 2024		Perangkat Daerah Penanggung Jawab		
						Target 2023		Pagu Indikatif		Lokasi	Sumber Dana		Prioritas			Target	Pagu Indikatif
						Semula	Menjadi	RKPD 2023	APBD 2023				RKPD 2023	RKPD 2023			
1 02 002 2.02 033	Operasional Pelayanan Puskesmas	Jumlah Dokumen Operasional Pelayanan Puskesmas			19 Dokumen	19 Dokumen	133,996,000	133,996,000	133,996,000	Kab. Gunungkidul, Purwosari, Semua Kelurahan	DAK Non Fisik - BOKKB - BOK	Meningkatkan Sumber Daya Manusia Yang Berkualitas Dan Berdaya Saing	19 Dokumen	18,540,000	Dinas Kesehatan		
1 02 002 2.02 039	Pengelolaan Pelayanan Kesehatan Dasar Melalui Pendekatan Keluarga	Jumlah Keluarga Yang Sudah Dikunjungi dan Diintervensi Masalah Kesehatan Dasar Oleh Tenaga Kesehatan Puskesmas			100 Keluarga	100 Keluarga	18,600,000	18,600,000	18,600,000	Kab. Gunungkidul, Purwosari, Semua Kelurahan	DAK Non Fisik - BOKKB-BOK	Peningkatan Kualitas SDM	100 Keluarga	18,600,000	Dinas Kesehatan		
1 02 002 2.02 040	Pengelolaan pelayanan kesehatan orang dengan Tuberkulosis	Jumlah orang dengan Tuberkulosis yang mendapatkan pelayanan kesehatan sesuai standar			30 Orang	30 Orang	7,500,000	7,500,000	7,500,000	Kab. Gunungkidul, Purwosari, Semua Kelurahan	DAK Non Fisik - BOKKB-BOK	Peningkatan Kualitas SDM	30 Orang	7,500,000	Dinas Kesehatan		
1 02 002 2.02 042	Pengelolaan pelayanan kesehatan Malaria	Jumlah orang yang mendapatkan pelayanan kesehatan malaria			0 Orang	0 Orang	250,000	250,000	250,000	Kab. Gunungkidul, Purwosari, Semua Kelurahan	DAK Non Fisik - BOKKB-BOK	Peningkatan Kualitas SDM	0 Orang	250,000	Dinas Kesehatan		
1 02 002 2.02 043	Pengelolaan Kawasan tanpa rokok	Jumlah tatanan kawasan tanpa rokok yang tidak ditemukan aktifitas merokok			5 Tatanan	5 Tatanan	1,950,000	1,950,000	1,950,000	Kab. Gunungkidul, Purwosari, Semua Kelurahan	DAK Non Fisik - BOKKB-BOK	Peningkatan Kualitas SDM	5 Tatanan	1,950,000	Dinas Kesehatan		
1 02	<b>URUSAN PEMERINTAHAN WAJIB YANG BERKAITAN DENGAN PELAYANAN DASAR</b>																
1 02	<b>URUSAN PEMERINTAHAN BIDANG KESEHATAN</b>																
					100 Persen	100 Persen	1,597,423,000	1,623,992,000	1,692,633,289				100 Persen	1,606,353,000			
1 02 001	<b>PROGRAM PENUNJANG URUSAN PEMERINTAHAN DAERAH KABUPATEN/KOTA</b>	Persentase pemenuhan penunjang urusan pemerintah daerah kabupaten terlaksana dengan baik			Persen	Persen	960,000,000	960,000,000	1,028,641,289				100 Persen	948,580,000			
1 02 001 2.1	<b>Peningkatan Pelayanan BLUD</b>	jumlah fasilitas pelayanan kesehatan pemerintah penyelebaran BLUD			Faskes	Faskes	960,000,000	960,000,000	1,028,641,289				1 Faskes	948,580,000			
		Jumlah BLUD yang disediakan			1 Unit Kerja	1 Unit Kerja				Kab. Gunungkidul, Kecamatan, Semua Kelurahan	Pendapatan dari BLUD	Meningkatkan Sumber Daya	1 Unit Kerja		Dinas		
		Pelayanan dan Penunjang Pelayanan dan										Peningkatan					

Kode	Urusan/ Bidang Urusan/ Program/ Kegiatan/ Sub Kegiatan	Indikator Program/ Kegiatan/ Sub Kegiatan	Target Akhir Periode RPJMD	Realisasi Capaian RKPD Tahun 2021	Praktoran Capaian Target Tahun 2022	Capaian Kinerja dan Kerangka Pendanaan				Kelompok Sasaran			Praktoran Maju Rencana Tahun 2024		Perangkat Daerah Penanggung Jawab		
						Target 2023		Pagu Indikatif		Lokasi	Sumber Dana	Prioritas		Target		Pagu Indikatif	
						Semula	Menjadi	RKPD 2023	APBD 2023			RKPD 2023 Perubahan	Nasional				Daerah
1 02 001 2.1 001	Penunjang Pelayanan BLUD					960,000,000	960,000,000	1,028,641,289			Dana Transfer Khusus-Dana Alokasi Khusus Fisik	Berkualitas Dan Berdaya Saing	Kualitas SDM	Maasyarakat	948,580,000	Kesehatan	
1 02 002	<b>PROGRAM PEMENUHAN UPAYA KESEHATAN PERORANGAN DAN UPAYA KESEHATAN MASYARAKAT</b>					533,143,000	663,992,000	663,992,000						553,493,000			
1 02 002 2.01	Penyediaan Fasilitas Pelayanan Kesehatan untuk UKM dan UKP Kewenangan Daerah Kabupaten/Kota					0	5,800,000	5,800,000						5,800,000			
1 02 002 2.01 015	Pengadaan dan Pemeliharaan Alat Kalibrasi	Jumlah Penyediaan dan Pemeliharaan Alat Uji dan Kalibrasi Pada Unit Pemeliharaan Fasilitas Kesehatan Regional/Regional Maintenance Center			9 Unit					Kab. Gunungkidul, Tepus, Sumberwungu	DAK Non Fisik-BOKKB-BOK				9 Unit	Dinas Kesehatan	
1 02 002 2.02	Penyediaan Layanan Kesehatan untuk UKM dan UKP Rujukan Tingkat Daerah Kabupaten/Kota	Jumlah akumulasi capaian sub kegiatan penyediaan pelayanan kesehatan untuk UKM dan UKP			18 Sub Kegiatan	533,143,000	658,192,000	658,192,000						547,693,000	18 Sub Kegiatan		
1 02 002 2.02 001	Pengelolaan Pelayanan Kesehatan Ibu Hamil	Jumlah Ibu Hamil yang Mendapatkan Pelayanan Kesehatan Sesuai Standar			105 Orang	29,280,000	53,380,000	53,380,000			Kab. Gunungkidul, Tepus, Sumberwungu	DAK Non Fisik-BOKKB-BOK	Meningkatkan Sumber Daya Manusia Yang Berkualitas Dan Berdaya Saing	Peningkatan Kualitas SDM	Maasyarakat	29,280,000	Dinas Kesehatan
1 02 002 2.02 003	Pengelolaan Pelayanan Kesehatan Bayi	Jumlah Bayi Baru Lahir yang Mendapatkan Pelayanan Kesehatan Sesuai Standar			90 Orang	130,000	750,000	750,000			Kab. Gunungkidul, Tepus, Sumberwungu	DAK Non Fisik-BOKKB-BOK	Meningkatkan Sumber Daya Manusia Yang Berkualitas	Peningkatan Kualitas	Maasyarakat	130,000	Dinas Kesehatan

Kode	Urusan/ Bidang Urusan/ Program/ Kegiatan/ Sub Kegiatan	Indikator Program/ Kegiatan/ Sub Kegiatan	Target Akhir Periode RPJMD	Realisasi Capaian RKPD Tahun 2021	Praktoran Capaian Target RKPD Tahun 2022	Capaian Kinerja dan Kerangka Pendanaan				Praktoran Maju Rencana Tahun 2024		Perangkat Daerah Penanggung Jawab					
						Target 2023		Pagu Indikatif		Lokasi	Sumber Dana		Prioritas		Kelompok Sasaran	Target	Pagu Indikatif
						Semula	Menjadi	RKPD 2023	APBD 2023				RKPD 2023 Perubahan	Nasional			
1 02 002 2.02 004	Baru Lahir	Jumlah Balita yang Mendapatkan Pelayanan Kesehatan Sesuai Standar			476 Orang	476 Orang	19,930,000	19,930,000	19,930,000	Kab. Gunungkidul, Tepus, Sidosaharjo	DAK Non Fisik-BOKKB-BOK	Meningkatkan Sumber Daya Manusia Yang Berkualitas Dan Berdaya Saing	Masyarakat	476 Orang	43,140,000	Dinas Kesehatan	
1 02 002 2.02 005	Pengelolaan Pelayanan Kesehatan pada Usia Pendidikan Dasar	Jumlah Anak Usia Pendidikan Dasar yang Mendapatkan Pelayanan Kesehatan Sesuai Standar			97 Orang	97 Orang	9,000,000	9,000,000	9,000,000	Kab. Gunungkidul, Tepus, Sidosaharjo	DAK Non Fisik-BOKKB-BOK	Meningkatkan Sumber Daya Manusia Yang Berkualitas Dan Berdaya Saing	Masyarakat	97 Orang	40,870,000	Dinas Kesehatan	
1 02 002 2.02 006	Pengelolaan Pelayanan Kesehatan pada Usia Produktif	Jumlah Penduduk Usia Produktif yang Mendapatkan Pelayanan Kesehatan Sesuai Standar			8141 Orang	8141 Orang	12,800,000	12,800,000	12,800,000	Kab. Gunungkidul, Tepus, Sidosaharjo	DAK Non Fisik-BOKKB-BOK	Meningkatkan Sumber Daya Manusia Yang Berkualitas Dan Berdaya Saing	Masyarakat	8141 Orang	14,100,000	Dinas Kesehatan	
1 02 002 2.02 007	Pengelolaan Pelayanan Kesehatan pada Usia Lanjut	Jumlah Penduduk Usia Lanjut yang Mendapatkan Pelayanan Kesehatan Sesuai Standar			3158 Orang	3158 Orang	18,675,000	18,675,000	18,675,000	Kab. Gunungkidul, Tepus, Sidosaharjo	DAK Non Fisik-BOKKB-BOK	Meningkatkan Sumber Daya Manusia Yang Berkualitas Dan Berdaya Saing	Masyarakat	3158 Orang	2,715,000	Dinas Kesehatan	
1 02 002 2.02 008	Pengelolaan Pelayanan Kesehatan Penderita Hipertensi	Jumlah Penderita Hipertensi yang Mendapatkan Pelayanan Kesehatan Sesuai Standar			1379 Orang	1379 Orang	6,600,000	15,900,000	15,900,000	Kab. Gunungkidul, Tepus, Sidosaharjo	DAK Non Fisik-BOKKB-BOK	Meningkatkan Sumber Daya Manusia Yang Berkualitas Dan Berdaya Saing	Masyarakat	1379 Orang	6,600,000	Dinas Kesehatan	
1 02 002 2.02 010	Pengelolaan Pelayanan Kesehatan Orang dengan Gangguan Jiwa Berat	Jumlah Orang yang Mendapatkan Pelayanan Kesehatan Orang dengan Gangguan Jiwa Berat Sesuai Standar			49 Orang	49 Orang	2,500,000	1,350,000	1,350,000	Kab. Gunungkidul, Tepus, Sidosaharjo	DAK Non Fisik-BOKKB-BOK	Meningkatkan Sumber Daya Manusia Yang Berkualitas Dan Berdaya Saing	Masyarakat	49 Orang	2,500,000	Dinas Kesehatan	

Kode	Urusan/ Bidang Urusan/ Program/ Kegiatan/ Sub Kegiatan	Indikator Program/ Kegiatan/ Sub Kegiatan	Target Akhir Periode RPJMD	Realisasi Capaian RKPD Tahun 2021	Praktoran Capaian Target RKPD Tahun 2022	Capaian Kinerja dan Kerangka Pendanaan				Praktoran Maju Rencana Tahun 2024		Perangkat Daerah Penanggung Jawab	
						Target 2023		Pagu Indikatif		Kelompok Sasaran	Target		Pagu Indikatif
						Semula	Menjadi	RKPD 2023	APBD 2023				
1 02 002 2.02 011	Pengelolaan Pelayanan Kesehatan Orang Terduga Tuberkulosis	Jumlah Orang Terduga Menderita Tuberkulosis yang Mendapatkan Pelayanan Sesuai Standar	72 Orang	72 Orang	72 Orang	0	1,000,000	1,000,000	1,000,000	72 Orang		Dinas Kesehatan	
1 02 002 2.02 013	Pengelolaan Pelayanan Kesehatan bagi Penduduk pada Kondisi Kejadian Luar Biasa (KLB)	Jumlah Dokumen Hasil Pengelolaan Pelayanan Kesehatan bagi Penduduk pada Kondisi Kejadian Luar Biasa (KLB)	8 Dokumen	8 Dokumen	8 Dokumen					8 Dokumen		Dinas Kesehatan	
1 02 002 2.02 014	Pengelolaan Pelayanan Kesehatan bagi Penduduk Terdampak Krisis Kesehatan Akibat Bencana dan/atau Berpotensi Bencana	Jumlah Dokumen Hasil Pengelolaan Pelayanan Kesehatan bagi Penduduk Terdampak Krisis Kesehatan Akibat Bencana dan/atau Berpotensi Bencana	10 Dokumen	10 Dokumen	10 Dokumen					10 Dokumen		Dinas Kesehatan	
1 02 002 2.02 015	Pengelolaan Pelayanan Kesehatan Gizi Masyarakat	Jumlah Dokumen Hasil Pengelolaan Pelayanan Kesehatan Gizi Masyarakat	150 Dokumen	150 Dokumen	150 Dokumen					150 Dokumen		Dinas Kesehatan	
1 02 002 2.02 016	Pengelolaan Pelayanan Kesehatan Kerja dan Olahraga	Jumlah Dokumen Hasil Pengelolaan Pelayanan Kesehatan Kerja dan Olahraga	6 Dokumen	6 Dokumen	6 Dokumen					6 Dokumen		Dinas Kesehatan	

Kode	Urusan/ Bidang Urusan/ Program/ Kegiatan/ Sub Kegiatan	Indikator Program/ Kegiatan/ Sub Kegiatan	Target Akhir Periode RPJMD	Realisasi Capaian RKPD Tahun 2021	Praktoran Capaian Target RKPD Tahun 2022	Capaian Kinerja dan Kerangka Pendanaan			Kelompok Sasaran			Praktoran Maju Rencana Tahun 2024		Perangkat Daerah Penanggung Jawab		
						Target 2023		Pagu Indikatif		Lokasi	Sumber Dana	Prioritas			Target	Pagu Indikatif
						Semula	Menjadi	RKPD 2023	APBD 2023			RKPD 2023 Perubahan	Nasional			
1 02 002 2.02 017	Pengelolaan Pelayanan Kesehatan Lingkungan	Jumlah Dokumen Hasil Pengelolaan Pelayanan Kesehatan Lingkungan			21 Dokumen		4,650,000	4,650,000	Kab. Gunungkidul, Tepus, Sumbawungu	DAK Non Fisik-BOKKB-BOK			21 Dokumen	4,650,000	Dinas Kesehatan	
1 02 002 2.02 018	Pengelolaan Pelayanan Promosi Kesehatan	Jumlah Dokumen Hasil Pengelolaan Pelayanan Promosi Kesehatan			2 Dokumen		5,750,000	66,525,000	Kab. Gunungkidul, Tepus, Sidoharjo	DAK Non Fisik-BOKKB-BOK			2 Dokumen	5,750,000	Dinas Kesehatan	
1 02 002 2.02 020	Pengelolaan Surveilans Kesehatan	Jumlah Dokumen Hasil Pelayanan Surveilans Kesehatan			5 Dokumen		17,343,000	8,850,000	Kab. Gunungkidul, Tepus, Sidoharjo	DAK Non Fisik-BOKKB-BOK			5 Dokumen	17,343,000	Dinas Kesehatan	
1 02 002 2.02 025	Pelayanan Kesehatan Penyakit Menular dan Tidak Menular	Jumlah Dokumen Hasil Pelayanan Kesehatan Penyakit Menular dan Tidak Menular			13 Dokumen		97,865,000	19,650,000	Kab. Gunungkidul, Tepus, Sumbawungu	DAK Non Fisik-BOKKB-BOK			13 Dokumen	97,865,000	Dinas Kesehatan	
1 02 002 2.02 033	Operasional Pelayanan Puskesmas	Jumlah Dokumen Operasional Pelayanan Puskesmas			1 Dokumen		47,900,000	129,822,000	Kab. Gunungkidul, Tepus, Sidoharjo	DAK Non Fisik-BOKKB-BOK			1 Dokumen	47,900,000	Dinas Kesehatan	
1 02 002 2.02 036	Investigasi Awal Kejadian Tidak Diharapkan (Kejadian Ikutan Pasca Imunisasi Obat Massal)	Jumlah Laporan Hasil Investigasi Awal Kejadian Tidak Diharapkan (Kejadian Ikutan Pasca Imunisasi Obat Massal)			9 Laporan		10,700,000	0	Kab. Gunungkidul, Tepus, Sumbawungu	DAK Non Fisik-BOKKB-BOK			9 Laporan	10,700,000	Dinas Kesehatan	

Kode	Urusan/ Bidang/ Urusan/ Program/ Kegiatan/ Sub Kegiatan	Indikator Program/ Kegiatan/ Sub Kegiatan	Target Akhir Periode RPJMD	Realisasi Capaian RKPD Tahun 2021	Praktikan Capaian Target RKPJ Tahun 2022	Capaian Kinerja dan Kerangka Pendanaan						Kelompok Sasaran	Praktiraan Maju Rencana Tahun 2024		Perangkat Daerah Penanggung Jawab		
						Target 2023		Pagu Indikatif		Lokasi	Sumber Dana		Prioritas			Target	Pagu Indikatif
						Semula	Menjadi	RKPD 2023	APBD 2023				RKPD 2023	RKPD 2023 Perubahan			
1 02 002 2.02 039	Pengelolaan Pelayanan Kesehatan Dasar Melalui Pendekatan Keluarga	Jumlah keluarga Yang Sudah Dikunjungi dan Dintervensi Masalah kesehatannya Oleh Tenaga Kesehatan Puskesmas				2200 Keluarga	2200 Keluarga	26,250,000	750,000	750,000	Kab. Gunungkidul, Tepus, Sumberwungu	DAK Non Fisik- BOKKB-BOK	Meningkatkan Sumber Daya Manusia Yang Berkualitas Dan Berdaya Saing	Peningkatan Kualitas SDM	2200 Keluarga	26,250,000	Dinas Kesehatan
1 02 002 2.02 040	Pengelolaan pelayanan kesehatan orang dengan Tuberkulosis	Jumlah orang dengan Tuberkulosis yang mendapatkan pelayanan kesehatan sesuai standar				4 Orang	4 Orang	0	3,000,000	3,000,000	Kab. Gunungkidul, Sidoharjo	DAK Non Fisik- BOKKB-BOK		Peningkatan Kualitas SDM	4 Orang	3,000,000	Dinas Kesehatan
1 02 002 2.02 042	Pengelolaan pelayanan kesehatan Malaria	Jumlah orang yang mendapatkan pelayanan kesehatan malaria				1 Orang	1 Orang	0	400,000	400,000	Kab. Gunungkidul, Tepus, Sidoharjo	DAK Non Fisik- BOKKB-BOK		Peningkatan Kualitas SDM	1 Orang	400,000	Dinas Kesehatan
1 02 002 2.02 043	Pengelolaan Kawasan tanpa rokok	Jumlah tatanan kawasan tanpa rokok yang tidak ditemukan aktifitas merokok				1 Tatanan	1 Tatanan	0	500,000	500,000	Semua Kab/ Kota, Semua Kecamatan, Semua Kelurahan	DAK Non Fisik- BOKKB-BOK		Peningkatan Kualitas SDM	1 Tatanan	500,000	Dinas Kesehatan
1 02 003	<b>PROGRAM PENINGKATAN KAPASITAS SUMBER DAYA MANUSIA KESEHATAN</b>	persentase fasilitas pelayanan kesehatan dengan tenaga kesehatan memenuhi Kesehatan				100 persen	100 persen	104,280,000	0	0					100 persen	104,280,000	
1 02 003 2.02	<b>Perencanaan dan Pendayagunaan Sumber Daya Manusia Kesehatan untuk UKP dan UKM di Wilayah Kabupaten/ Kota</b>	Jumlah dokumen perencanaan kebutuhan dan pendayagunaan sumberdaya manusia kesehatan kabupaten Gunungkidul terpenuhi				4 Dokumen	4 Dokumen	104,280,000	0	0					4 Dokumen	104,280,000	



Kode	Urusan/ Program/ Kegiatan/ Sub Kegiatan	Indikator Program/ Kegiatan/ Sub Kegiatan	Target Akhir Periode RPJMD	Realisasi Capaian RKPD Tahun 2021	Praktikan Target Tahun 2022	Capaian Kinerja dan Kerangka Pendanaan			Kelompok Sasaran		Praktiraan Maju Rencana Tahun 2024		Perangkat Daerah Penanggung Jawab			
						Target 2023		Pagu Indikatif		Lokasi	Sumber Dana	Prioritas		Target	Pagu Indikatif	
						Semula	Menjadi	RKPD 2023	APBD 2023			Nasional				Daerah
						4 Orang	4 Orang	RKPD 2023	RKPD 2023	RKPD 2023	RKPD 2023	Perubahan				
1 02 003 2.02 002	Pemenuhan Kebutuhan Sumber Daya Manusia Kesehatan Sesuai Standar	Jumlah Sumber Daya Manusia Kesehatan yang Memenuhi Standar di Fasilitas Pelayanan Kesehatan (faswankes)			4 Orang	4 Orang	104,280,000	0	Kab. Gunungkidul, Tepus, Sumberwungu	DAK Non Fisik- BOKKB-BOK	Meningkatkan Sumber Daya Manusia Yang Berkualitas Dan Berdaya Saing	Peningkatan Kualitas SDM	4 Orang	104,280,000	Dinas Kesehatan	
<b>1</b>	<b>URUSAN PEMERINTAHAN WAJIB YANG BERKAITAN DENGAN PELAYANAN DASAR</b>						<b>1,966,430,903</b>	<b>2,087,539,383</b>					<b>1,953,623,403</b>			
<b>1 02</b>	<b>URUSAN PEMERINTAHAN BIDANG KESEHATAN</b>						<b>1,993,858,403</b>	<b>2,087,539,383</b>					<b>1,953,623,403</b>			
<b>1 02 001</b>	<b>PROGRAM PENUNJANG URUSAN PEMERINTAHAN DAERAH KABUPATEN/KOTA</b>	Persentase pemenuhan penunjang urusan pemerintahan daerah kabupaten (akumulasi capaian kegiatan)	persen		100 persen	100 persen	<b>1,253,400,903</b>	<b>1,347,081,883</b>					<b>1,253,400,903</b>			
<b>1 02 001 2.1</b>	<b>Peningkatan Pelayanan BLUD</b>	Jumlah Fasilitas Pelayanan Kesehatan Pemerintah Penyelenggara BLUD	Faskes		1 Faskes	1 Faskes	<b>1,253,400,903</b>	<b>1,347,081,883</b>					<b>1,253,400,903</b>			
<b>1 02 001 2.1 001</b>	<b>Pelayanan dan Penunjang Pelayanan BLUD</b>	Jumlah BLUD yang Menyediakan Pelayanan dan Penunjang Pelayanan	1 Unit Kerja		1 Unit Kerja	1 Unit Kerja	<b>1,253,400,903</b>	<b>1,347,081,883</b>	Kab. Gunungkidul, Giripanggung	Pendapatan dari BLUD	Meningkatkan Sumber Daya Manusia Yang Berkualitas Dan Berdaya Saing	Peningkatan Kualitas SDM	1 Unit Kerja	<b>1,253,400,903</b>	Dinas Kesehatan	
<b>1 02 002</b>	<b>PROGRAM PEMENUHAN UPAYA KESEHATAN PERORANGAN DAN UPAYA KESEHATAN MASYARAKAT</b>						<b>611,150,000</b>	<b>740,457,500</b>					<b>598,342,500</b>			
<b>1 02 002 2.01</b>	<b>Penyediaan Fasilitas Pelayanan Kesehatan untuk UKM dan UKP Daerah Kabupaten/Kota</b>						<b>0</b>	<b>5,800,000</b>					<b>5,800,000</b>			



Kode	Urusan/ Bidang Urusan/ Program/ Kegiatan/ Sub Kegiatan	Indikator Program/ Kegiatan/ Sub Kegiatan	Target Akhir Periode RPJMD	Realisasi Capaian RKPD Tahun 2021	Prakiraan Capaian Target RKPD Tahun 2022	Capaian Kinerja dan Kerangka Pendanaan				Prakiraan Maju Rencana Tahun 2024			Perangkat Daerah Penanggung Jawab				
						Target 2023		Pagu Indikatif		Lokasi	Sumber Dana	Prioritas		Kelompok Sasaran	Target	Pagu Indikatif	
						Semula	Menjadi	RKPD 2023	APBD 2023			RKPD 2023 Perubahan					Nasional
1 02 002 2.02 004	Pelayanan Kesehatan Balita							37,650,000	7,485,000	7,485,000	Kab. Gunungkidul, Tepus, Tepus			37,650,000	Dinas Kesehatan		
											Kab. Gunungkidul, Tepus, Purwodadi						
		Jumlah Anak Usia Pendidikan Dasar yang Mendapatkan Pelayanan Kesehatan Sesuai Standar			1640 Orang	1640 Orang					Kab. Gunungkidul, Tepus, Giripanggung	DAK Non Fisik-BOKKB-BOK		1640 Orang			
1 02 002 2.02 005	Pengelolaan Pelayanan Kesehatan pada Usia Pendidikan Dasar							42,649,500	5,000,000	5,000,000	Kab. Gunungkidul, Tepus, Tepus			42,649,500	Dinas Kesehatan		
											Kab. Gunungkidul, Tepus, Purwodadi						
		Jumlah Penduduk Usia Produktif yang Mendapatkan Pelayanan Kesehatan Sesuai Standar			14570 Orang	14570 Orang					Kab. Gunungkidul, Tepus, Giripanggung	DAK Non Fisik-BOKKB-BOK		14570 Orang			
1 02 002 2.02 006	Pengelolaan Pelayanan Kesehatan pada Usia Produktif							38,494,000	20,500,000	20,500,000	Kab. Gunungkidul, Tepus, Tepus			6,000,000	Dinas Kesehatan		
											Kab. Gunungkidul, Tepus, Purwodadi						
		Jumlah Penduduk Usia Lanjut yang Mendapatkan Pelayanan Kesehatan Sesuai Standar			5180 Orang	5180 Orang					Kab. Gunungkidul, Tepus, Giripanggung	DAK Non Fisik-BOKKB-BOK		5180 Orang			
1 02 002 2.02 007	Pengelolaan Pelayanan Kesehatan pada Usia Lanjut							10,875,000	520,000	520,000	Kab. Gunungkidul, Tepus, Tepus			520,000	Dinas Kesehatan		
											Kab. Gunungkidul, Tepus, Purwodadi						
		Jumlah Penderita Hipertensi yang Mendapatkan Pelayanan Kesehatan Sesuai Standar			2440 Orang	2440 Orang					Kab. Gunungkidul, Tepus, Giripanggung	DAK Non Fisik-BOKKB-BOK		2440 Orang			
1 02 002 2.02 008	Pengelolaan Pelayanan Kesehatan Penderita Hipertensi							17,360,000	15,938,000	15,938,000	Kab. Gunungkidul, Tepus, Tepus			17,360,000	Dinas Kesehatan		
											Kab. Gunungkidul, Tepus, Purwodadi						

Kode	Urusan/ Bidang Urusan/ Program/ Kegiatan/ Sub Kegiatan	Indikator Program/ Kegiatan/ Sub Kegiatan	Target Akhir Periode RPJMD	Realisasi Capaian RKPD Tahun 2021	Prakiraan Capaian Target RKPD Tahun 2022	Capaian Kinerja dan Kerangka Pendanaan						Kelompok Sasaran	Prakiraan Maju Rencana Tahun 2024		Perangkat Daerah Penanggung Jawab		
						Target 2023		Pagu Indikatif		Lokasi	Sumber Dana		Prioritas			Target	Pagu Indikatif
						Semula	Menjadi	RKPD 2023	APBD 2023				RKPD 2023 Perubahan	Nasional			
1 02 002 2.02 010	Pengelolaan Pelayanan Kesehatan Orang dengan Gangguan Jiwa Berat	Jumlah Orang yang Mendapatkan Pelayanan Kesehatan Orang dengan Gangguan Jiwa Berat Sesuai Standar	83 Orang	83 Orang	0	5,200,000	0	0	Kab. Gunungkidul, Tepus, Giripanggung	DAK Non Fisik-BOKKB-BOK	Meningkatkan Sumber Daya Manusia Yang Berkualitas Dan Berdaya Saing	Peningkatan Kualitas SDM	83 Orang	5,200,000	Dinas Kesehatan		
1 02 002 2.02 011	Pengelolaan Pelayanan Kesehatan Orang Terduga Tuberkulosis	Jumlah Orang Terduga Menderita Tuberkulosis yang Mendapatkan Pelayanan Sesuai Standar	1 Orang	1 Orang	0	2,750,000	2,750,000	2,750,000	Kab. Gunungkidul, Tepus, Giripanggung	DAK Non Fisik-BOKKB-BOK		Peningkatan Kualitas SDM	1 Orang	2,750,000	Dinas Kesehatan		
1 02 002 2.02 013	Pengelolaan Pelayanan Kesehatan bagi Penduduk pada Kondisi Kejadian Luar Biasa (KLB)	Jumlah Dokumen Hasil Pengelolaan Pelayanan Kesehatan bagi Penduduk pada Kondisi Kejadian Luar Biasa (KLB) Sesuai Standar	6 Dokumen	6 Dokumen	0	109,920,000	500,000	500,000	Kab. Gunungkidul, Tepus, Purwodadi	DAK Non Fisik-BOKKB-BOK	Meningkatkan Sumber Daya Manusia Yang Berkualitas Dan Berdaya Saing	Peningkatan Kualitas SDM	6 Dokumen	109,920,000	Dinas Kesehatan		
1 02 002 2.02 014	Pengelolaan Pelayanan Kesehatan bagi Penduduk Terdampak Krisis Bencana dan/atau Bencana	Jumlah Dokumen Hasil Pengelolaan Pelayanan Kesehatan bagi Penduduk Terdampak Krisis Bencana dan/atau Bencana Sesuai Standar	1 Dokumen	1 Dokumen	0	1,228,500	1,228,500	1,228,500	Kab. Gunungkidul, Tepus, Giripanggung	DAK Non Fisik-BOKKB-BOK		Peningkatan Kualitas SDM	1 Dokumen	1,228,500	Dinas Kesehatan		

Kode	Urusan/ Bidang Urusan/ Program/ Kegiatan/ Sub Kegiatan	Indikator Program/ Sub Kegiatan/ Sub Kegiatan	Target Akhir Periode RPJMD	Realisasi Capaian RKPD Tahun 2021	Prakiraan Capaian Target RKPD Tahun 2022	Capaian Kinerja dan Kerangka Pendanaan			Prakiraan Maju Rencana Tahun 2024			Perangkat Daerah Penanggung Jawab																	
						Target 2023		RKP 2023	RKP 2023	RKP 2023 Perubahan	Lokasi		Sumber Dana	Prioritas		Kelompok Sasaran	Target	Pagu Indikatif											
						Semula	Menjadi							Nasional	Daerah														
1 02 002 2.02 015	Pengelolaan Pelayanan Kesehatan Gizi Masyarakat	Jumlah Dokumen Hasil Pengelolaan Pelayanan Kesehatan Gizi Masyarakat			19 Dokumen	101,200,000	243,856,000	243,856,000	243,856,000	Kab. Gunungkidul, Tepus, Purwodadi	Dana Transfer Umum-Dana Alokasi Umum	Meningkatkan Sumber Daya Manusia Yang Berkualitas Dan Berdaya Saing	Peningkatan Kualitas SDM	Masyarakat	19 Dokumen	101,200,000	Dinas Kesehatan												
																		4 Dokumen	4 Dokumen	21,850,000	21,850,000	Kab. Gunungkidul, Tepus, Purwodadi	DAK Non Fisik- BOKKB-BOK	Meningkatkan Sumber Daya Manusia Yang Berkualitas Dan Berdaya Saing	Peningkatan Kualitas SDM	Masyarakat	4 Dokumen	10,820,000	Dinas Kesehatan
1 02 002 2.02 017	Pengelolaan Pelayanan Kesehatan Lingkungan	Jumlah Dokumen Hasil Pengelolaan Pelayanan Kesehatan Lingkungan			2 Dokumen	0	6,100,000	6,100,000	6,100,000	Kab. Gunungkidul, Tepus, Purwodadi	DAK Non Fisik- BOKKB-BOK	Peningkatan Kualitas SDM	Masyarakat	2 Dokumen	0	Dinas Kesehatan													
																	4 Dokumen	4 Dokumen	98,800,000	98,800,000	Kab. Gunungkidul, Tepus, Purwodadi	DAK Non Fisik- BOKKB-BOK	Meningkatkan Sumber Daya Manusia Yang Berkualitas Dan Berdaya Saing	Peningkatan Kualitas SDM	Masyarakat	4 Dokumen	29,450,000	Dinas Kesehatan	
																													1 02 002 2.02 018

Kode	Urusan/ Bidang Urusan/ Program/ Kegiatan/ Sub Kegiatan	Indikator Program/ Kegiatan/ Sub Kegiatan	Target Akhir Periode RPJMD	Realisasi Capaian RKPD Tahun 2021	Praktikan Capaian Target RRPD Tahun 2022	Capaian Kinerja dan Kerangka Pendanaan						Kelompok Sasaran	Praktiraan Maju Rencana Tahun 2024		Perangkat Daerah Penanggung Jawab		
						Target 2023		Pagu Indikatif		Lokasi	Sumber Dana		Prioritas			Target	Pagu Indikatif
						Semula	Menjadi	RKPD 2023	APBD 2023				RKPD 2023 Perubahan	Nasional			
1 02 002 2.02 020	Pengelolaan Surveilans Kesehatan	Jumlah Dokumen Hasil Pengelolaan Surveilans Kesehatan	8 Dokumen			8 Dokumen		13,457,500	6,800,000	6,800,000	Kab. Gunungkidul, Tepus, Giripanggung	DAK Non Fisik- BOKKB-BOK	Meningkatkan Sumber Daya Manusia Yang Berkualitas Dan Berdaya Saing	8 Dokumen	13,457,500	Dinas Kesehatan	
1 02 002 2.02 021	Pelayanan Kesehatan Orang dengan Masalah Kesehatan Jiwa (ODMK)	Jumlah Orang dengan Masalah Kejiwaan (ODMK) yang Mendapatkan Pelayanan Kesehatan	53 Orang			53 Orang		2,650,000	950,000	950,000	Kab. Gunungkidul, Purwodadi	DAK Non Fisik- BOKKB-BOK	Meningkatkan Sumber Daya Manusia Yang Berkualitas Dan Berdaya Saing	53 Orang	2,650,000	Dinas Kesehatan	
1 02 002 2.02 025	Pelayanan Kesehatan Penyakit Menular dan Tidak Menular	Jumlah Dokumen Hasil Pelayanan Kesehatan Penyakit Menular dan Tidak Menular	14 Dokumen			14 Dokumen		90,985,000	69,153,000	69,153,000	Kab. Gunungkidul, Tepus, Purwodadi	DAK Non Fisik- BOKKB-BOK	Meningkatkan Sumber Daya Manusia Yang Berkualitas Dan Berdaya Saing	14 Dokumen	90,985,000	Dinas Kesehatan	
1 02 002 2.02 033	Operasional Pelayanan Puskesmas	Jumlah Dokumen Operasional Pelayanan Puskesmas	1 Dokumen			1 Dokumen		26,100,000	142,849,000	142,849,000	Kab. Gunungkidul, Tepus, Purwodadi	DAK Non Fisik - BOKKB - BOK	Meningkatkan Sumber Daya Manusia Yang Berkualitas Dan Berdaya Saing	1 Dokumen	26,100,000	Dinas Kesehatan	
1 02 002 2.02 036	Investigasi Awal Kejadian Tidak Diharapkan (Kejadian Ikutan Pasca Imunisasi dan Pemberian Obat Massal)	Jumlah Laporan Hasil Investigasi Awal Kejadian Tidak Diharapkan (Kejadian Ikutan Pasca Imunisasi dan Pemberian Obat Massal)	2 Laporan			2 Laporan		800,000	0	0	Kab. Gunungkidul, Tepus, Giripanggung	DAK Non Fisik- BOKKB-BOK	Meningkatkan Sumber Daya Manusia Yang Berkualitas	2 Laporan	800,000	Dinas Kesehatan	

Kode	Urusan/ Bidang Urusan/ Program/ Kegiatan/ Sub Kegiatan	Indikator Program/ Sub Kegiatan	Target Akhir Periode RPJMD	Realisasi Capaian RKPD Tahun 2021	Praktikan Capaian Target RKPD Tahun 2022	Capaian Kinerja dan Kerangka Pendanaan						Kelompok Sasaran	Praktiraan Maju Rencana Tahun 2024		Perangkat Daerah Penanggung Jawab		
						Target 2023		Pagu Indikatif		Sumber Dana	Prioritas		Target	Pagu Indikatif			
						Semula	Menjadi	RKPD 2023	APBD 2023		RKPD 2023 Perubahan					Nasional	Daerah
1 02 002 2.02 039	Pengelolaan Pelayanan Kesehatan Dasar Melalui Pendekatan Keluarga	Jumlah keluarga yang sudah dikunjungi dan diintervensi masalah kesehatannya oleh Tenaga Kesehatan Puskesmas			1 Keluarga	1 Keluarga	0	19,200,000	19,200,000	19,200,000	DAK Non Fisik- BOKKB-BOK						
1 02 002 2.02 040	Pengelolaan pelayanan kesehatan orang dengan Tuberkulosis	Jumlah orang dengan Tuberkulosis yang mendapatkan pelayanan kesehatan sesuai standar			2 Orang	2 Orang	0	800,000	800,000	800,000	DAK Non Fisik- BOKKB-BOK						Dinas Kesehatan
1 02 002 2.02 042	Pengelolaan pelayanan kesehatan Malaria	Jumlah orang yang mendapatkan pelayanan kesehatan malaria			1 Orang	1 Orang	0	150,000	150,000	150,000	DAK Non Fisik- BOKKB-BOK						Dinas Kesehatan
1 02 002 2.02 043	Pengelolaan kawasan tanpa rokok	Jumlah tatanan kawasan tanpa rokok yang tidak ditemukan aktifitas merokok			1 Tatanan	1 Tatanan	0	213,000	213,000	213,000	DAK Non Fisik- BOKKB-BOK						Dinas Kesehatan

Kode	Urusan/ Bidang Kegiatan/ Sub Kegiatan	Indikator Program/ Kegiatan/ Sub Kegiatan	Target Akhir Periode RPJMD	Realisasi Capaian RKPD Tahun 2021	Praktikan Capaian Target RKPD Tahun 2022	Capaian Kinerja dan Kerangka Pendanaan			Kelompok Sasaran		Praktiraan Maju Rencana Tahun 2024		Perangkat Daerah Penanggung Jawab			
						Target 2023		Pagu Indikatif		Lokasi	Sumber Dana	Prioritas Nasional		Prioritas Daerah	Target	Pagu Indikatif
						Semula	Menjadi	RKPD 2023	APBD 2023							
1 02 003	PROGRAM PENINGKATAN KAPASITAS SUMBER DAYA MANUSIA KESEHATAN	Persentase fasilitas pelayanan kesehatan dengan Tenaga Kesehatan memenuhi standar	Persen		Persen	100 Persen	100 Persen	101,880,000	0	0	Kab. Gunungkidul, Tepus, Purwodadi			100 Persen	101,880,000	
1 02 003 2.02	Perencanaan Kebutuhan dan Pendayagunaan Sumber Daya Manusia Kesehatan Kabupaten Gunungkidul	Jumlah Dokumen Perencanaan Kebutuhan dan Pendayagunaan Sumber Daya Manusia Kesehatan Kabupaten Gunungkidul	Dokumen		Dokumen	4 Dokumen	4 Dokumen	101,880,000	0	0				4 Dokumen	101,880,000	
1 02 003 2.02 002	Pemenuhan Kebutuhan Sumber Daya Manusia Kesehatan Sesuai Standar	Jumlah Sumber Daya Manusia Kesehatan yang Memenuhi Standar di Fasilitas Pelayanan Kesehatan (Paswankes)			4 Orang	4 Orang	4 Orang	101,880,000	0	0	Kab. Gunungkidul, Giripanggung	DAK Non Fisik- BOKKB-BOK	Meningkatkan Sumber Daya Manusia Yang Berkualitas Dan Berdaya Saing	4 Orang	101,880,000	Dinas Kesehatan
1 02	URUSAN PEMERINTAHAN WAJIB YANG BERKAITAN DENGAN PELAYANAN DASAR							2,754,808,292	2,784,025,892	2,900,681,285					2,742,174,287	
1 02 001	PROGRAM PENUNJANG URUSAN PEMERINTAHAN DAERAH KABUPATEN/KOTA	Persentase pemenuhan penunjang urusan pemerintahan daerah kabupaten (akumulasi capaian kegiatan)	persen		100 persen	100 persen	100 persen	1,959,519,292	1,959,519,292	2,076,174,685				100 persen	1,940,905,287	
1 02 001 2.1	Peningkatan Pelayanan BLUD	Jumlah Fasilitas Pelayanan Kesehatan Pemerintah Penyelenggara BLUD	Faskes		Faskes	1 Faskes	1 Faskes	1,959,519,292	1,959,519,292	2,076,174,685				1 Faskes	1,940,905,287	
	Pelayanan dan	Jumlah BLUD yang Menyediakan Pelayanan dan Penunjang Pelayanan			1 Unit Kerja	1 Unit Kerja	1 Unit Kerja				Kab. Gunungkidul, Kecamatan, Semua Kelurahan	Pendapatan dari BLUD	Meningkatkan Sumber Daya Manusia Yang Berkualitas	1 Unit Kerja		



Kode	Urusan/ Bidang/ Urusan/ Program/ Kegiatan/ Sub Kegiatan	Indikator Program/ Kegiatan/ Sub Kegiatan	Target Akhir Periode RPJMD	Realisasi Capaian RKPD Tahun 2021	Praktoran Capaian Target Tahun 2022	Capaian Kinerja dan Kerangka Pendanaan				Kelompok Sasaran	Praktoran Maju Rencana Tahun 2024		Perangkat Daerah Penanggung Jawab				
						Target 2023		Pagu Indikatif			Lokasi	Sumber Dana		Prioritas		Target	Pagu Indikatif
						Semula	Menjadi	RKPD 2023	APBD 2023					RKPD 2023 Perubahan	Nasional		
1 02 001 2.1 001	Penunjang Pelayananan BLUD					1,959,519,292	1,959,519,292	RKPD 2023 Perubahan		Dana Transfer Khusus-Dana Alokasi Khusus Fisik	Berkualitas Dan Berdaya Saing	Kualitas SDM	1,940,905,287	Kesehatan			
1 02 002	<b>PROGRAM PENEMAHAN UPAYA KESEHATAN PERORANGAN DAN UPAYA KESEHATAN MASYARAKAT</b>					747,289,000	824,506,600	824,506,600					753,269,000				
1 02 002 2.01	Penyediaan Fasilitas Pelayanan Kesehatan untuk UKM dan UKP Kewenangan Daerah Kabupaten/Kota					0	5,800,000	5,800,000					5,800,000				
1 02 002 2.01 015	Pengadaan dan Pemeliharaan Alat Kalibrasi	Jumlah Penyediaan dan Pemeliharaan Alat Uji dan Kalibrasi Pada Unit Pemeliharaan Fasilitas Kesehatan Regional/Regional Maintenance Center				27 Unit	27 Unit			Kab. Gunungkidul, Fisik-Tanjungsari, Semua Kelurahan			27 Unit	Dinas Kesehatan			
1 02 002 2.02	Penyediaan Layanan Kesehatan untuk UKM dan UKP Kabupaten/Kota	Jumlah akumulasi capaian sub kegiatan pemenuhan fasilitas kesehatan untuk UKM dan UKP				18 sub kegiatan	18 sub kegiatan	818,706,600					747,469,000				
1 02 002 2.02 001	Pengelolaan Pelayanan Kesehatan Ibu Hamil	Jumlah Ibu Hamil yang Mendapatkan Pelayanan Kesehatan Sesuai Standar				255 Orang	204 Orang	124,090,000	124,090,000	Kab. Gunungkidul, Fisik-Tanjungsari, Semua Kelurahan	Meningkatkan Sumber Daya Manusia Yang Berkualitas Dan Berdaya Saing	Peningkatan Kualitas SDM	204 Orang	Dinas Kesehatan			
1 02 002 2.02 003	Pengelolaan Pelayanan Kesehatan Bayi Baru Lahir	Jumlah Bayi Baru Lahir yang Mendapatkan Pelayanan Kesehatan Sesuai Standar				253 Orang	201 Orang	1,350,000	1,350,000	Kab. Gunungkidul, Fisik-Tanjungsari, Semua Kelurahan	Meningkatkan Sumber Daya Manusia Yang Berkualitas Dan Berdaya Saing	Peningkatan Kualitas SDM	201 Orang	Dinas Kesehatan			

Kode	Urusan/ Bidang/ Urusan/ Program/ Kegiatan/ Sub Kegiatan	Indikator Program/ Kegiatan/ Sub Kegiatan	Target Akhir Periode RPJMD	Realisasi Capaian RKPD Tahun 2021	Praktikan Capaian Target RKPD Tahun 2022	Capaian Kinerja dan Kerangka Pendanaan				Kelompok Sasaran			Praktiraan Maju Rencana Tahun 2024		Perangkat Daerah Penanggungjawab		
						Target 2023		Pagu Indikatif		Lokasi	Sumber Dana	Prioritas		Target		Pagu Indikatif	
						Semula	Menjadi	RKPD 2023	APBD 2023			RKPD 2023 Perubahan	Nasional				Daerah
1 02 002 2.02 004	Pengelolaan Pelayanan Kesehatan Balita	Jumlah Balita yang Mendapatkan Pelayanan Kesehatan Sesuai Standar				1284 Orang	1169 Orang	61,580,000	7,775,000	7,775,000	Kab. Gunungkidul, Tangungsari, Semua Kelurahan	DAK Non Fisik- BOKKB-BOK	Meningkatkan Sumber Daya Manusia Yang Berkualitas Dan Berdaya Saing	Peningkatan Kualitas SDM	1169 Orang	61,580,000	Dinas Kesehatan
1 02 002 2.02 005	Pengelolaan Pelayanan Kesehatan pada Usia Pendidikan Dasar	Jumlah Anak Usia yang Mendapatkan Pelayanan Kesehatan Sesuai Standar				2592 Orang	1760 Orang	43,775,000	5,750,000	5,750,000	Kab. Gunungkidul, Tangungsari, Semua Kelurahan	DAK Non Fisik- BOKKB-BOK	Meningkatkan Sumber Daya Manusia Yang Berkualitas Dan Berdaya Saing	Peningkatan Kualitas SDM	1760 Orang	43,775,000	Dinas Kesehatan
1 02 002 2.02 006	Pengelolaan Pelayanan Kesehatan pada Usia Produktif	Jumlah Penduduk yang Mendapatkan Pelayanan Kesehatan Sesuai Standar				18105 Orang	2049 Orang	35,925,000	23,055,600	23,055,600	Kab. Gunungkidul, Tangungsari, Semua Kelurahan	DAK Non Fisik- BOKKB-BOK	Meningkatkan Sumber Daya Manusia Yang Berkualitas Dan Berdaya Saing	Peningkatan Kualitas SDM	2049 Orang	35,925,000	Dinas Kesehatan
1 02 002 2.02 007	Pengelolaan Pelayanan Kesehatan pada Usia Lanjut	Jumlah Penduduk Usia Lanjut yang Mendapatkan Pelayanan Kesehatan Sesuai Standar				6452 Orang	1227 Orang	12,125,000	11,520,000	11,520,000	Kab. Gunungkidul, Tangungsari, Semua Kelurahan	DAK Non Fisik- BOKKB-BOK	Meningkatkan Sumber Daya Manusia Yang Berkualitas Dan Berdaya Saing	Peningkatan Kualitas SDM	1227 Orang	12,125,000	Dinas Kesehatan
1 02 002 2.02 008	Pengelolaan Pelayanan Kesehatan Penderita Hipertensi	Jumlah Penderita Hipertensi yang Mendapatkan Pelayanan Kesehatan Sesuai Standar				100 Orang	3016 Orang	6,400,000	1,815,000	1,815,000	Kab. Gunungkidul, Tangungsari, Semua Kelurahan	DAK Non Fisik- BOKKB-BOK	Meningkatkan Sumber Daya Manusia Yang Berkualitas Dan Berdaya Saing	Peningkatan Kualitas SDM	3016 Orang	6,400,000	Dinas Kesehatan
1 02 002 2.02 010	Pengelolaan Pelayanan Kesehatan Orang dengan Gangguan Jiwa Berat	Jumlah Orang yang Mendapatkan Pelayanan Kesehatan Orang dengan Gangguan Jiwa Berat Sesuai Standar				35 Orang	36 Orang	4,970,000	7,500,000	7,500,000	Kab. Gunungkidul, Tangungsari, Semua Kelurahan	DAK Non Fisik- BOKKB-BOK	Meningkatkan Sumber Daya Manusia Yang Berkualitas Dan Berdaya Saing	Peningkatan Kualitas SDM	36 Orang	4,970,000	Dinas Kesehatan
1 02 002 2.02 011	Pengelolaan Pelayanan Kesehatan Terduga Tuberkulosis	Jumlah Orang Terduga Menderita Tuberkulosis yang Mendapatkan Pelayanan Kesehatan Sesuai Standar				576 Orang	576 Orang	0	1,500,000	1,500,000	Kab. Gunungkidul, Tangungsari, Semua Kelurahan	DAK Non Fisik- BOKKB-BOK		Peningkatan Kualitas SDM	576 Orang	0	Dinas Kesehatan

Kode	Urusan/ Bidang/ Urusan/ Program/ Kegiatan/ Sub Kegiatan	Indikator Program/ Kegiatan/ Sub Kegiatan	Target Akhir Periode RPJMD	Realisasi Capaian RKPD Tahun 2021	Praktoran Capaian Target RKPD Tahun 2022	Capaian Kinerja dan Kerangka Pendanaan				Kelompok Sasaran		Praktoran Maju Rencana Tahun 2024		Perangkat Daerah Penanggung Jawab		
						Target 2023		Pagu Indikatif		Lokasi	Sumber Dana	Prioritas			Target	Pagu Indikatif
						Semula	Menjadi	RKPD 2023	APBD 2023			RKPD 2023 Perubahan	Nasional			
1 02 002 2.02 013	Pengelolaan Pelayanan Kesehatan bagi Penduduk pada Kondisi Kejadian Luar Biasa (KLB)	Jumlah Dokumen Hasil Pengelolaan Pelayanan Kesehatan bagi Penduduk pada Kondisi Kejadian Luar Biasa (KLB)			1 Dokumen	154,920,000	500,000	500,000	Kab. Gunungkidul, Tangungsari, Semua Kelurahan	DAK Non Fisik- BOKKB-BOK	Meningkatkan Sumber Daya Manusia Yang Berkualitas Dan Berdaya Saing	1 Dokumen	154,920,000	Dinas Kesehatan		
1 02 002 2.02 015	Pengelolaan Pelayanan Kesehatan Gizi Masyarakat	Jumlah Dokumen Hasil Pengelolaan Pelayanan Kesehatan Gizi Masyarakat			8 Dokumen	55,530,000	271,015,000	271,015,000	Kab. Gunungkidul, Tangungsari, Semua Kelurahan	Dana Transfer Umum-Dana Alokasi Umum	Meningkatkan Sumber Daya Manusia Yang Berkualitas Dan Berdaya Saing	8 Dokumen	55,530,000	Dinas Kesehatan		
1 02 002 2.02 016	Pengelolaan Pelayanan Kesehatan Kerja dan Olahraga	Jumlah Dokumen Hasil Pengelolaan Pelayanan Kesehatan Kerja dan Olahraga			28 Dokumen	59,247,500	63,020,000	63,020,000	Kab. Gunungkidul, Tangungsari, Semua Kelurahan	DAK Non Fisik- BOKKB-BOK	Meningkatkan Sumber Daya Manusia Yang Berkualitas Dan Berdaya Saing	28 Dokumen	59,247,500	Dinas Kesehatan		
1 02 002 2.02 017	Pengelolaan Pelayanan Kesehatan Lingkungan	Jumlah Dokumen Hasil Pengelolaan Pelayanan Kesehatan Lingkungan			24 Dokumen	7,500,000	7,500,000	7,500,000	Kab. Gunungkidul, Tangungsari, Semua Kelurahan	DAK Non Fisik- BOKKB-BOK	Meningkatkan Sumber Daya Manusia Yang Berkualitas Dan Berdaya Saing	24 Dokumen	7,500,000	Dinas Kesehatan		
1 02 002 2.02 018	Pengelolaan Pelayanan Promosi Kesehatan	Jumlah Dokumen Hasil Pengelolaan Pelayanan Promosi Kesehatan			23 Dokumen	10,620,000	61,530,000	61,530,000	Kab. Gunungkidul, Tangungsari, Semua Kelurahan	DAK Non Fisik- BOKKB-BOK	Meningkatkan Sumber Daya Manusia Yang Berkualitas Dan Berdaya Saing	23 Dokumen	10,620,000	Dinas Kesehatan		
1 02 002 2.02 020	Pengelolaan Surveilans Kesehatan	Jumlah Dokumen Hasil Pengelolaan Surveilans Kesehatan			25 Dokumen	22,126,500	18,750,000	18,750,000	Kab. Gunungkidul, Tangungsari, Semua Kelurahan	DAK Non Fisik- BOKKB-BOK	Meningkatkan Sumber Daya Manusia Yang Berkualitas Dan Berdaya Saing	25 Dokumen	22,126,500	Dinas Kesehatan		
1 02 002 2.02 021	Pengelolaan Pelayanan Kesehatan Orang dengan Masalah Kesehatan Jiwa (ODMK)	Jumlah Orang dengan Masalah Kesehatan Jiwa yang Mendapatkan Pelayanan Kesehatan			25 Orang	1,055,000	2,500,000	2,500,000	Kab. Gunungkidul, Tangungsari, Semua Kelurahan	DAK Non Fisik- BOKKB-BOK	Meningkatkan Sumber Daya Manusia Yang Berkualitas Dan Berdaya Saing	104 Orang	1,055,000	Dinas Kesehatan		

Kode	Urusan/ Bidang Urusan/ Program/ Kegiatan/ Sub Kegiatan	Indikator Program/ Kegiatan/ Sub Kegiatan	Target Akhir Periode RPJMD	Realisasi Capaian RKPD Tahun 2021	Praktikan Capaian Target RKPD Tahun 2022	Capaian Kinerja dan Kerangka Pendanaan				Kelompok Sasaran		Praktiraan Maju Rencana Tahun 2024		Perangkat Daerah Penanggung Jawab		
						Target 2023		Pagu Indikatif		Lokasi	Sumber Dana	Prioritas			Target	Pagu Indikatif
						Semula	Menjadi	RKPD 2023	APBD 2023			RKPD 2023 Perubahan	Nasional			
1 02 002 2.02 025	Pelayanan Kesehatan Penyakit Menular dan Tidak Menular	Jumlah Dokumen Hasil Pelayanan Kesehatan Penyakit Menular dan Tidak Menular			7 Dokumen	7 Dokumen	124,650,000	14,000,000	14,000,000	Kab. Gunungkidul, Tangjungsari, Semua Kelurahan	DAK Non Fisik- BOKKB-BOK	Meningkatkan Sumber Daya Manusia Yang Berkualitas Dan Berdaya Saing	Peningkatan Kualitas SDM	7 Dokumen	124,650,000	Dinas Kesehatan
1 02 002 2.02 033	Operasional Pelayanan Puskesmas	Jumlah Dokumen Operasional Pelayanan Puskesmas			16 Dokumen	16 Dokumen	45,200,000	158,021,000	158,021,000	Kab. Gunungkidul, Tangjungsari, Semua Kelurahan	DAK Non Fisik - BOKKB - BOK	Meningkatkan Sumber Daya Manusia Yang Berkualitas Dan Berdaya Saing	Peningkatan Kualitas SDM	16 Dokumen	45,200,000	Dinas Kesehatan
1 02 002 2.02 036	Investigasi Awal Kejadian Tidak Diharapkan (Kejadian Ikutan Pasca Imunisasi dan Pemberian Obat Massal)	Jumlah Laporan Hasil Investigasi Awal Kejadian Tidak Diharapkan (Kejadian Ikutan Pasca Imunisasi dan Pemberian Obat Massal)			1 Laporan	1 Laporan	700,000	0	0	Kab. Gunungkidul, Tangjungsari, Semua Kelurahan	DAK Non Fisik- BOKKB-BOK	Meningkatkan Sumber Daya Manusia Yang Berkualitas Dan Berdaya Saing	Peningkatan Kualitas SDM	1 Laporan	700,000	Dinas Kesehatan
1 02 002 2.02 039	Pengelolaan Pelayanan Kesehatan Dasar Melalui Pendekatan Keluarga	Jumlah Keluarga Yang Sudah Dikujuungi dan Dintervensi Masalah kesehatannya Oleh Tenaga Kesehatan Puskesmas			200 Keluar	200 Keluar	49,243,000	30,000,000	30,000,000	Kab. Gunungkidul, Tangjungsari, Semua Kelurahan	DAK Non Fisik- BOKKB-BOK	Meningkatkan Sumber Daya Manusia Yang Berkualitas Dan Berdaya Saing	Peningkatan Kualitas SDM	200 Keluar	49,243,000	Dinas Kesehatan
1 02 002 2.02 040	Pengelolaan pelayanan kesehatan orang dengan Tuberkulosis	Jumlah orang dengan Tuberkulosis yang mendapatkan pelayanan kesehatan sesuai standar			4 Orang	4 Orang	0	2,250,000	2,250,000	Kab. Gunungkidul, Tangjungsari, Semua Kelurahan	DAK Non Fisik- BOKKB-BOK		Peningkatan Kualitas SDM	4 Orang	0	Dinas Kesehatan
1 02 002 2.02 042	Pengelolaan pelayanan kesehatan Malaria	Jumlah orang yang mendapatkan pelayanan kesehatan malaria			12 Orang	12 Orang	0	1,500,000	1,500,000	Kab. Gunungkidul, Tangjungsari, Semua Kelurahan	DAK Non Fisik- BOKKB-BOK		Peningkatan Kualitas SDM	12 Orang	0	Dinas Kesehatan
1 02 002 2.02 043	Pengelolaan Kawasan tanpa rokok	Jumlah tatapan kawasan tanpa rokok yang tidak ditemukan aktifitas merokok			2 Tatapan	2 Tatapan	0	3,765,000	3,765,000	Kab. Gunungkidul, Tangjungsari, Semua Kelurahan	DAK Non Fisik- BOKKB-BOK		Peningkatan Kualitas SDM	2 Tatapan	0	Dinas Kesehatan

Kode	Urusan/ Bidang Urusan/ Program/ Kegiatan/ Sub Kegiatan	Indikator Program/ Kegiatan/ Sub Kegiatan	Target Akhir Periode RPJMD	Realisasi Capaian RKPD Tahun 2021	Praktoran Capaian Target RKPD Tahun 2022	Capaian Kinerja dan Kerangka Pendanaan				Kelompok Sasaran			Praktoran Maju Rencana Tahun 2024		Perangkat Daerah Penanggung Jawab				
						Target 2023		Pagu Indikatif		Lokasi	Sumber Dana	Prioritas Nasional	Daerah	Target		Pagu Indikatif			
						Semula	Menjadi	RKPD 2023	APBD 2023								RKPD 2023	RKPD 2023 Perubahan	
						100 persen	100 persen	48,000,000	0								0	0	
1 02 003	PROGRAM PENINGKATAN KAPASITAS SUMBER DAYA MANUSIA KESEHATAN	Persentase Fasilitas Pelayanan Kesehatan dengan Tenaga Kesehatan memenuhi standar	persen		persen										48,000,000				
1 02 003 2.02	Perencanaan dan Penggunaan Sumber Daya Manusia Kesehatan untuk UKP dan UKM di Wilayah Kabupaten/Kota	Jumlah Dokumen Perencanaan Kebutuhan dan Penggunaan Sumber Daya Manusia Kesehatan Kabupaten/Gunungkidul	Dokumen		Dokumen										2	Dokumen	48,000,000		
1 02 003 2.02 002	Pemenuhan Kebutuhan Sumber Daya Manusia Kesehatan Sesuai Standar	Jumlah Sumber Daya Manusia Kesehatan yang Memenuhi Standar di Fasilitas Pelayanan Kesehatan (Fasyankes)			2 Orang					Kab. Gunungkidul, Tanjungsari, Semua Kelurahan	DAK Non Fisik-BOKKB-BOK	Meningkatkan Sumber Daya Manusia Yang Berkualitas Dan Berdaya Saing	Peningkatan Kualitas SDM	Tenaga dengan Perajajian Kerja sumber dana BOK	2 Orang		48,000,000	Dinas Kesehatan	
1 02	URUSAN PEMERINTAHAN BIDANG KESEHATAN						3,028,034,070	3,057,503,250	3,245,120,050								3,093,165,170		
1 02 001	PROGRAM PENUNJANG URUSAN PEMERINTAHAN DAERAH KABUPATEN/KOTA	Persentase Pemenuhan Penunjang urusan pemerintah daerah kabupaten terlaksana dengan baik	Persen		Persen													2,181,373,250	
1 02 001 2.1	Peningkatan Pelayanan BLUD	Jumlah Fasilitas Pelayanan Kesehatan Pemerintah Penyelenggara BLUD	Faskes		Faskes													2,181,373,250	
1 02 001 2.1 001	Pelayanan dan Penunjang Pelayanan BLUD	Jumlah BLUD yang Menyediakan Pelayanan dan Penunjang Pelayanan	1 Unit Kerja		1 Unit Kerja					Kab. Gunungkidul, Paliyan, Semua Kelurahan	Pendapatan dari BLUD	Meningkatkan Sumber Daya Manusia Yang Berkualitas Dan Berdaya Saing	Peningkatan Kualitas SDM	Masyarakat	1 Unit Kerja		2,181,373,250	Dinas Kesehatan	
1 02 002	PROGRAM PEMENUHAN UPAYA KESEHATAN PERORANGAN DAN UPAYA KESEHATAN MASYARAKAT	Persentase Faskes Pemerintah yang terakreditasi dengan jenjang paripurna	Persen		Persen		767,374,900	876,130,000	876,130,000									832,533,000	

Kode	Urusan/ Bidang Urusan/ Program/ Kegiatan/ Sub Kegiatan	Indikator Program/ Kegiatan/ Sub Kegiatan	Target Akhir Periode RPJMD	Realisasi Capaian RKPD Tahun 2021	Praktoran Capaian Target RPKD Tahun 2022	Capaian Kinerja dan Kerangka Pendanaan				Kelompok Sasaran			Praktoran Maju Rencana Tahun 2024		Perangkat Daerah Penanggung Jawab			
						Target 2023		Pagu Indikatif		Lokasi	Sumber Dana	Prioritas Nasional	Daerah	Target		Pagu Indikatif		
						Semula	Menjadi	RKPD 2023	APBD 2023								RKPD 2023	RKPD 2023 Perubahan
						14 sub kegiatan	14 sub kegiatan	8,060,100	5,800,000								5,800,000	5,800,000
1 02 002 2.01	Penyediaan Fasilitas Pelayanan Kesehatan untuk UKM dan UKP Kabupaten/Kota	Jumlah akumulasi capaian sub kegiatan dari kegiatan pemenuhan fasilitas kesehatan untuk UKM dan UKP	sub kegiatan		sub kegiatan	14 sub kegiatan	14 sub kegiatan	8,060,100	5,800,000	5,800,000	5,800,000		14 sub kegiatan	0				
1 02 002 2.01 015	Pengadaan dan Pemeliharaan Alat Kalibrasi	Jumlah Penyediaan dan Pemeliharaan Alat Uji dan Kalibrasi Pada Unit Pemeliharaan Fasilitas Kesehatan Regional/Regional Maininamance Center				0 Unit	18 Unit	0	5,800,000	5,800,000		Kab. Gunungkidul, Paliyan, Semua Kelurahan	DAK Non Fisik- BOKKB-BOK		18 Unit		Dinas Kesehatan	
1 02 002 2.02	Layanan Kesehatan untuk UKM dan UKP Rujukan Tingkat Kabupaten/Kota	Jumlah akumulasi capaian sub kegiatan dari kegiatan pemenuhan fasilitas kesehatan untuk UKM dan UKP	sub kegiatan		sub kegiatan	14 sub kegiatan	14 sub kegiatan	759,314,800	870,330,000	870,330,000	870,330,000		14 sub kegiatan	832,533,000				
1 02 002 2.02 001	Pengelolaan Pelayanan Kesehatan Ibu Hamil	Jumlah Ibu Hamil yang Mendapatkan Pelayanan Kesehatan Sesuai Standar				337 Orang	331 Orang	92,129,500	72,485,000	72,485,000	72,485,000	Kab. Gunungkidul, Paliyan, Semua Kelurahan	DAK Non Fisik- BOKKB-BOK		331 Orang	92,129,500	Dinas Kesehatan	
1 02 002 2.02 003	Pengelolaan Pelayanan Kesehatan Bayi Baru Lahir	Jumlah Bayi Baru Lahir yang Mendapatkan Pelayanan Kesehatan Sesuai Standar				0 Orang	266 Orang	0	3,370,000	3,370,000	3,370,000	Kab. Gunungkidul, Paliyan, Semua Kelurahan	DAK Non Fisik- BOKKB-BOK		266 Orang	0	Dinas Kesehatan	
1 02 002 2.02 004	Pengelolaan Pelayanan Kesehatan Balita	Jumlah Balita yang Mendapatkan Pelayanan Kesehatan Sesuai Standar				0 Orang	1039 Orang	0	29,530,000	29,530,000	29,530,000	Kab. Gunungkidul, Paliyan, Semua Kelurahan	DAK Non Fisik- BOKKB-BOK		1039 Orang	0	Dinas Kesehatan	
1 02 002 2.02 005	Pengelolaan Pelayanan Kesehatan pada Usia Pendidikan Dasar	Jumlah Anak Usia yang Mendapatkan Pelayanan Kesehatan Sesuai Standar				0 Orang	3458 Orang	0	21,000,000	21,000,000	21,000,000	Kab. Gunungkidul, Paliyan, Semua Kelurahan	DAK Non Fisik- BOKKB-BOK		3458 Orang	0	Dinas Kesehatan	
1 02 002 2.02 006	Pengelolaan Pelayanan Kesehatan pada Usia Produktif	Jumlah Penduduk Usia Produktif yang Mendapatkan Pelayanan Kesehatan Sesuai Standar				0 Orang	7981 Orang	0	1,900,000	1,900,000	1,900,000	Kab. Gunungkidul, Paliyan, Semua Kelurahan	DAK Non Fisik- BOKKB-BOK		7981 Orang	0	Dinas Kesehatan	

Kode	Urusan/ Bidang Urusan/ Program/ Kegiatan/ Sub Kegiatan	Indikator Program/ Kegiatan/ Sub Kegiatan	Target Akhir Periode RPJMD	Realisasi Capaian RKPD Tahun 2021	Praktikan Capaian Target RKPD Tahun 2022	Capaian Kinerja dan Kerangka Pendanaan						Praktiraan Maju Rencana Tahun 2024		Perangkat Daerah Penanggung Jawab			
						Target 2023		Pagu Indikatif		Lokasi	Sumber Dana	Prioritas			Kelompok Sasaran	Target	Pagu Indikatif
						Semula	Menjadi	RKPD 2023	APBD 2023			RKPD 2023 Perubahan	Nasional				
1 02 002 2.02 008	Pengelolaan Kesehatan Penderita Hipertensi	Jumlah Penderita Hipertensi yang Mendapatkan Pelayanan Kesehatan Sesuai Standar			0 Orang	165 Orang	0	17,500,000	17,500,000	17,500,000	Kab. Gunungkidul, Paliyan, Semua Kelurahan	DAK Non Fisik- BOKKB-BOK	Peningkatan Kualitas SDM	Masyarakat	165 Orang	0	Dinas Kesehatan
1 02 002 2.02 010	Pengelolaan Pelayanan Kesehatan Orang dengan Gangguan Jiwa Berat	Jumlah Orang yang Mendapatkan Pelayanan Kesehatan Orang dengan Gangguan Jiwa Berat Sesuai Standar			0 Orang	55 Orang	0	500,000	500,000	500,000	Kab. Gunungkidul, Paliyan, Semua Kelurahan	DAK Non Fisik- BOKKB-BOK	Peningkatan Kualitas SDM	Masyarakat	55 Orang	0	Dinas Kesehatan
1 02 002 2.02 011	Pengelolaan Pelayanan Kesehatan Orang Terduga Tuberkulosis	Jumlah Orang Terduga Menderita Tuberkulosis yang Mendapatkan Pelayanan Sesuai Standar			0 Orang	117 Orang	0	5,000,000	5,000,000	5,000,000	Kab. Gunungkidul, Paliyan, Semua Kelurahan	DAK Non Fisik- BOKKB-BOK	Peningkatan Kualitas SDM	Masyarakat	117 Orang	0	Dinas Kesehatan
1 02 002 2.02 013	Pengelolaan Pelayanan Kesehatan bagi Penduduk pada Kondisi Kejadian Luar Biasa (KLB)	Jumlah Dokumen Hasil Pengelolaan Pelayanan Kesehatan bagi Penduduk pada Kondisi Kejadian Luar Biasa (KLB) Sesuai Standar			3 Dokumen	3 Dokumen		103,680,000	500,000	500,000	Kab. Gunungkidul, Paliyan, Semua Kelurahan	DAK Non Fisik- BOKKB-BOK	Peningkatan Kualitas SDM	Masyarakat	3 Dokumen		Dinas Kesehatan
1 02 002 2.02 015	Pengelolaan Pelayanan Kesehatan Gizi Masyarakat	Jumlah Dokumen Hasil Pengelolaan Pelayanan Kesehatan Gizi Masyarakat			12 Dokumen	12 Dokumen		65,950,000	286,244,000	286,244,000	Kab. Gunungkidul, Paliyan, Semua Kelurahan	DAK Non Fisik- BOKKB-BOK	Peningkatan Kualitas SDM	Masyarakat	12 Dokumen	0	Dinas Kesehatan
1 02 002 2.02 016	Pengelolaan Pelayanan Kesehatan Kerja dan Olahraga	Jumlah Dokumen Hasil Pengelolaan Pelayanan Kesehatan Kerja dan Olahraga			12 Dokumen	12 Dokumen		6,500,000	59,505,000	59,505,000	Kab. Gunungkidul, Paliyan, Semua Kelurahan	DAK Non Fisik- BOKKB-BOK	Peningkatan Kualitas SDM	Masyarakat	12 Dokumen	0	Dinas Kesehatan
1 02 002 2.02 018	Pengelolaan Pelayanan Promosi Kesehatan	Jumlah Dokumen Hasil Pengelolaan Pelayanan Promosi Kesehatan			12 Dokumen	12 Dokumen		136,045,000	124,124,000	124,124,000	Kab. Gunungkidul, Paliyan, Semua Kelurahan	DAK Non Fisik- BOKKB-BOK	Peningkatan Kualitas SDM	Masyarakat	12 Dokumen	0	Dinas Kesehatan
1 02 002 2.02 020	Pengelolaan Surveilans Kesehatan	Jumlah Dokumen Hasil Pengelolaan Surveilans Kesehatan			12 Dokumen	12 Dokumen		3,931,000	19,500,000	19,500,000	Kab. Gunungkidul, Paliyan, Semua Kelurahan	DAK Non Fisik- BOKKB-BOK	Peningkatan Kualitas SDM	Masyarakat	12 Dokumen	0	Dinas Kesehatan
1 02 002 2.02 025	Pelayanan Kesehatan Penyakit Menular dan Tidak Menular	Jumlah Dokumen Hasil Pelayanan Kesehatan Penyakit Menular dan Tidak Menular			12 Dokumen	12 Dokumen		172,329,500	24,900,000	24,900,000	Kab. Gunungkidul, Paliyan, Semua Kelurahan		Peningkatan Kualitas SDM	Masyarakat	12 Dokumen	0	Dinas Kesehatan

Kode	Urusan/ Bidang Urusan/ Program/ Kegiatan/ Sub Kegiatan	Indikator Program/ Kegiatan/ Sub Kegiatan	Target Akhir Periode RPJMD	Realisasi Capaian RKPD Tahun 2021	Praktikan Capaian Target RKPD Tahun 2022	Capaian Kinerja dan Kerangka Pendanaan				Kelompok Sasaran		Praktiraan Maju Rencana Tahun 2024		Perangkat Daerah Penanggung Jawab		
						Target 2023		Pagu Indikatif		Lokasi	Sumber Dana	Prioritas			Target	Pagu Indikatif
						Semula	Menjadi	RKPD 2023	APBD 2023			RKPD 2023 Perubahan	Nasional			
1 02 002 2.02 033	Operasional Pelayanan Puskesmas	Jumlah Dokumen Operasional Pelayanan Puskesmas			12 Dokumen	40,979,900	167,372,000	167,372,000		Kab. Gunungkidul, Paliyan, Semua Kelurahan	DAK Non Fisik - BOKKB - BOK	Peningkatan Kualitas SDM	12 Dokumen	733,653,500	Dinas Kesehatan	
1 02 002 2.02 039	Pengelolaan Pelayanan Kesehatan Dasar Melalui Pendekatan Keluarga	Jumlah Keluarga Yang Sudah Dikujujungi dan Dintervensi Masalah Kesehatannya Oleh Tenaga Kesehatan Puskesmas			7312 Keluarga	6,750,000	30,000,000	30,000,000		Kab. Gunungkidul, Paliyan, Semua Kelurahan	DAK Non Fisik - BOKKB-BOK	Peningkatan Kualitas SDM	7312 Keluarga	6,750,000	Dinas Kesehatan	
1 02 002 2.02 040	Pengelolaan pelayanan kesehatan orang dengan Tuberkulosis	Jumlah orang dengan Tuberkulosis yang mendapatkan pelayanan kesehatan sesuai standar			0 Orang	0	2,000,000	2,000,000		Kab. Gunungkidul, Paliyan, Semua Kelurahan	DAK Non Fisik - BOKKB-BOK	Peningkatan Kualitas SDM	0 Orang	0	Dinas Kesehatan	
1 02 002 2.02 042	Pengelolaan pelayanan kesehatan Malaria	Jumlah orang yang mendapatkan pelayanan kesehatan malaria			0 Orang	0	300,000	300,000		Kab. Gunungkidul, Paliyan, Semua Kelurahan	DAK Non Fisik - BOKKB-BOK	Peningkatan Kualitas SDM	16 Orang	0	Dinas Kesehatan	
1 02 002 2.02 043	Pengelolaan kawasan tanpa rokok	Jumlah tatatan kawasan tanpa rokok yang tidak ditemukan aktifitas merokok			0 Tatatan	0	4,600,000	4,600,000		Kab. Gunungkidul, Paliyan, Semua Kelurahan	DAK Non Fisik - BOKKB-BOK	Peningkatan Kualitas SDM	1 Tatatan	0	Dinas Kesehatan	
<b>1 02</b>	<b>URUSAN PEMERINTAHAN WAJIB YANG BERKAITAN DENGAN PELAYANAN DASAR</b>				<b>3,355,520,620</b>	<b>3,384,825,620</b>	<b>3,862,595,370</b>	<b>3,238,349,120</b>	<b>100</b> persen				<b>100</b> persen	<b>3,238,349,120</b>		
<b>1 02 001</b>	<b>PROGRAM PENUNJANG URUSAN PEMERINTAHAN DAERAH KABUPATEN/KOTA</b>	Persentase penunhan penunjang urusan pemerintahan daerah kabupaten (akumulasi capaian kegiatan)	persen		100 persen		<b>2,529,597,620</b>	<b>2,529,597,620</b>	<b>3,007,364,370</b>				<b>2,501,133,620</b>	<b>2,501,133,620</b>		
<b>1 02 001 2.1</b>	<b>Peningkatan Pelayanan BLUD</b>	jumlah fasilitas pelayanan kesehatan pemerintah penyelenggara BLUD	faskes		1 faskes		<b>2,529,597,620</b>	<b>2,529,597,620</b>	<b>3,007,364,370</b>				<b>1</b> faskes	<b>2,501,133,620</b>		
1 02 001 2.1 001	Pelayanan dan Penunjang Pelayanan BLUD	Jumlah BLUD yang Menyediakan Pelayanan dan Penunjang Pelayanan			1 Unit Kerja		2,529,597,620	2,529,597,620	3,007,364,370	Kab. Gunungkidul, Saptosari, Semua Kelurahan	Pendapatan dari BLUD	Peningkatan Kualitas SDM	1 Unit Kerja	2,501,133,620	Dinas Kesehatan	



Kode	Urusan/ Bidang Urusan/ Program/ Kegiatan/ Sub Kegiatan	Indikator Program/ Kegiatan/ Sub Kegiatan	Target Akhir Periode RPJMD	Realisasi Capaian RKPD Tahun 2021	Prakiraan Capaian Target RKPD Tahun 2022	Capaian Kinerja dan Kerangka Pendanaan						Kelompok Sasaran	Prakiraan Maju Rencana Tahun 2024		Perangkat Daerah Penanggung Jawab			
						Target 2023		Pagu Indikatif		Lokasi	Sumber Dana		Prioritas			Target	Pagu Indikatif	
						Semula	Menjadi	RKPD 2023	APBD 2023				RKPD 2023 Perubahan	Nasional				Daerah
1 02 002	<b>PROGRAM PEMENUHAN UPAYA KESEHATAN PERORANGAN DAN UPAYA KESEHATAN MASYARAKAT</b>																	
1 02 002	Penyediaan Fasilitas Pelayanan Kesehatan untuk UKM dan UKP Kawasan Daerah Kabupaten/Kota																	
1 02 002	015 Pengadaan dan Pemeliharaan Alat Kalibrasi	Jumlah Penyediaan dan Pemeliharaan Alat Uji dan Kalibrasi Pada Unit Pemeliharaan Fasilitas Kesehatan Regional/Regional Maininainance Center	sub kegiatan															
1 02 002	2.01																	
1 02 002	2.02																	
1 02 002	001																	
1 02 002	003																	
1 02 002	004																	
1 02 002	005																	

Kode	Urusan/ Bidang/ Urusan/ Program/ Kegiatan/ Sub Kegiatan/ Sub Kegiatan	Indikator Program/ Kegiatan/ Sub Kegiatan	Target Akhir Periode RPJMD	Realisasi Capaian RKPD Tahun 2021	Prakiraan Capaian Target RKPD Tahun 2022	Capaian Kinerja dan Kerangka Pendanaan						Kelompok Sasaran	Prakiraan Maju Rencana Tahun 2024		Perangkat Daerah Penanggung Jawab			
						Target 2023		Pagu Indikatif		Lokasi	Sumber Dana		Prioritas			Target	Pagu Indikatif	
						Semula	Menjadi	RKPD 2023	APBD 2023				RKPD 2023 Perubahan	Nasional				Daerah
1 02 002 2.02 006	Pengelolaan Pelayanan Kesehatan pada Usia Produktif	Jumlah Penduduk Usia Produktif yang Mendapatkan Pelayanan Kesehatan Sesuai Standar			24552 Orang	24552 Orang	2,600,000	2,600,000	18,165,000	2,600,000	2,600,000	Kab. Gunungkidul, Saptosari, Semua Kelurahan	DAK Non Fisik- BOKKB-BOK		Peningkatan Kualitas SDM	24552 Orang	0	Dinas Kesehatan
1 02 002 2.02 007	Pengelolaan Pelayanan Kesehatan pada Usia Lanjut	Jumlah Penduduk Usia Lanjut yang Mendapatkan Pelayanan Kesehatan Sesuai Standar			7865 Orang	7865 Orang	3,500,000	3,500,000	0	3,500,000	3,500,000	Kab. Gunungkidul, Saptosari, Semua Kelurahan	DAK Non Fisik- BOKKB-BOK		Peningkatan Kualitas SDM	7865 Orang	3,500,000	Dinas Kesehatan
1 02 002 2.02 008	Pengelolaan Pelayanan Kesehatan Penderita Hipertensi	Jumlah Penderita Hipertensi yang Mendapatkan Pelayanan Kesehatan Sesuai Standar			2908 Orang	2908 Orang	87,450,000	2,425,000	4,115,000	2,425,000	2,425,000	Kab. Gunungkidul, Saptosari, Semua Kelurahan	DAK Non Fisik- BOKKB-BOK		Peningkatan Kualitas SDM	2908 Orang	0	Dinas Kesehatan
1 02 002 2.02 010	Pengelolaan Pelayanan Kesehatan Orang dengan Gangguan Jiwa Berat	Jumlah Orang yang Mendapatkan Pelayanan Kesehatan Orang dengan Gangguan Jiwa Berat Sesuai Standar			40 Orang	40 Orang	4,115,000	4,000,000	4,115,000	4,000,000	4,000,000	Kab. Gunungkidul, Saptosari, Semua Kelurahan	DAK Non Fisik- BOKKB-BOK		Peningkatan Kualitas SDM	40 Orang	0	Dinas Kesehatan
1 02 002 2.02 011	Pengelolaan Pelayanan Terduka Tuberkulosis	Jumlah Orang Terduka Menderita Tuberkulosis yang Mendapatkan Pelayanan Sesuai Standar			530 Orang	530 Orang	0	750,000	0	750,000	750,000	Kab. Gunungkidul, Saptosari, Semua Kelurahan	DAK Non Fisik- BOKKB-BOK		Peningkatan Kualitas SDM	530 Orang	0	Dinas Kesehatan
1 02 002 2.02 013	Pengelolaan Pelayanan Kesehatan bagi Penduduk pada Kondisi Kejadian Luar Biasa (KLB)	Jumlah Dokumen Hasil Pengelolaan Pelayanan Kesehatan bagi Penduduk pada Kondisi Kejadian Luar Biasa (KLB) Sesuai Standar			1 Dokumen	1 Dokumen	0	250,000	166,080,000	250,000	250,000	Kab. Gunungkidul, Saptosari, Semua Kelurahan	DAK Non Fisik- BOKKB-BOK		Peningkatan Kualitas SDM	1 Dokumen	0	Dinas Kesehatan
1 02 002 2.02 015	Pengelolaan Pelayanan Kesehatan Gizi Masyarakat	Jumlah Dokumen Hasil Pengelolaan Pelayanan Kesehatan Gizi Masyarakat			12 Dokumen	12 Dokumen	62,305,000	283,438,000	62,305,000	283,438,000	283,438,000	Kab. Gunungkidul, Saptosari, Semua Kelurahan	DAK Non Fisik- BOKKB-BOK		Peningkatan Kualitas SDM	12 Dokumen	0	Dinas Kesehatan
1 02 002 2.02 016	Pengelolaan Pelayanan Kesehatan Kerja dan Olahraga	Jumlah Dokumen Hasil Pengelolaan Pelayanan Kesehatan Kerja dan Olahraga			5 Dokumen	5 Dokumen	12,050,000	19,225,000	12,050,000	19,225,000	19,225,000	Kab. Gunungkidul, Saptosari, Semua Kelurahan	DAK Non Fisik- BOKKB-BOK		Peningkatan Kualitas SDM	5 Dokumen	0	Dinas Kesehatan
1 02 002 2.02 017	Pengelolaan Pelayanan Kesehatan Lingkungan	Jumlah Dokumen Hasil Pengelolaan Pelayanan Kesehatan Lingkungan			2 Dokumen	2 Dokumen	0	4,100,000	0	4,100,000	4,100,000	Kab. Gunungkidul, Saptosari, Semua Kelurahan	DAK Non Fisik- BOKKB-BOK		Peningkatan Kualitas SDM	2 Dokumen	4,100,000	Dinas Kesehatan

Kode	Urusan/ Bidang/ Urusan/ Program/ Kegiatan/ Sub Kegiatan	Indikator Program/ Kegiatan/ Sub Kegiatan	Target Akhir Periode RPJMD	Realisasi Capaian RKPJ Tahun 2021	Praktoran Capaian Target RKPJ Tahun 2022	Capaian Kinerja dan Kerangka Pendanaan						Kelompok Sasaran	Praktoran Maju Rencana Tahun 2024		Perangkat Daerah Penanggungjawab				
						Target 2023			Pagu Indikatif				Lokasi	Sumber Dana		Prioritas		Target	Pagu Indikatif
						Semula	Menjadi	RKPD 2023	RKPD 2023	APBD 2023	RKPD 2023 Perubahan					Nasional	Daerah		
1 02 002 2.02 018	Pengelolaan Pelayanan Promosi Kesehatan	Jumlah Dokumen Hasil Pengelolaan Pelayanan Promosi Kesehatan			1 Dokumen	1 Dokumen	2,825,000	74,205,000	74,205,000	74,205,000	Kab. Gunungkidul, Saptosari, Semua Kelurahan	DAK Non Fisik- BOKKB-BOK	Peningkatan Kualitas SDM	1 Dokumen		Dinas Kesehatan			
1 02 002 2.02 020	Pengelolaan Surveilans Kesehatan	Jumlah Dokumen Hasil Pengelolaan Surveilans Kesehatan			5 Dokumen	5 Dokumen	21,850,000	16,800,000	16,800,000	16,800,000	Kab. Gunungkidul, Saptosari, Semua Kelurahan	DAK Non Fisik- BOKKB-BOK	Peningkatan Kualitas SDM	5 Dokumen		Dinas Kesehatan			
1 02 002 2.02 021	Pengelolaan Pelayanan Kesehatan Orang dengan Masalah Kesehatan Jiwa (ODMK)	Jumlah Orang dengan Masalah Kesehatan Jiwa yang Mendapatkan Pelayanan Kesehatan			50 Orang	50 Orang	2,005,000	200,000	200,000	200,000	Kab. Gunungkidul, Saptosari, Semua Kelurahan	DAK Non Fisik- BOKKB-BOK	Peningkatan Kualitas SDM	50 Orang		Dinas Kesehatan			
1 02 002 2.02 025	Pelayanan Kesehatan Penyakit Menular dan Tidak Menular	Jumlah dokumen hasil pelayanan kesehatan penyakit menular dan tidak menular			8 dokumen	8 dokumen	113,570,000	51,200,000	51,200,000	51,200,000	Kab. Gunungkidul, Saptosari, Semua Kelurahan	DAK Non Fisik- BOKKB-BOK	Peningkatan Kualitas SDM	8 dokumen		Dinas Kesehatan			
1 02 002 2.02 033	Operasional Puskesmas	Jumlah Dokumen Operasional Pelayanan Puskesmas			17 Dokumen	17 Dokumen	42,550,000	163,799,000	163,799,000	163,799,000	Kab. Gunungkidul, Saptosari, Semua Kelurahan	DAK Non Fisik- BOKKB - BOK		17 Dokumen	712,915,500	Dinas Kesehatan			
1 02 002 2.02 036	Investigasi Awal Kejadian Tidak Diharapkan (Kejadian Ikutan Pasca Imunisasi dan Pemberian Obat Massal)	Jumlah Laporan Hasil Investigasi Awal Kejadian Tidak Diharapkan (Kejadian Ikutan Pasca Imunisasi dan Pemberian Obat Massal)			1 Laporan	1 Laporan	2,000,000	0	0	0	Kab. Gunungkidul, Saptosari, Semua Kelurahan	DAK Non Fisik- BOKKB-BOK	Peningkatan Kualitas SDM	1 Laporan		Dinas Kesehatan			
1 02 002 2.02 039	Pengelolaan Pelayanan Kesehatan Dasar Melalui Pendekatan Keluarga	Jumlah Keluarga Yang Sudah Dikunjungi dan Dintervensi Masalah Kesehatan Oleh Tenaga Kesehatan Puskesmas			3442 Keluarga	3442 Keluarga	28,618,000	32,100,000	32,100,000	32,100,000	Kab. Gunungkidul, Saptosari, Semua Kelurahan	DAK Non Fisik- BOKKB-BOK	Peningkatan Kualitas SDM	3442 Keluarga		Dinas Kesehatan			
1 02 002 2.02 040	Pengelolaan pelayanan kesehatan orang dengan Tuberkulosis	Jumlah orang dengan Tuberkulosis yang mendapatkan pelayanan kesehatan sesuai standar			53 Orang	53 Orang	0	7,500,000	7,500,000	7,500,000		DAK Non Fisik- BOKKB-BOK	Peningkatan Kualitas SDM	53 Orang	7,500,000	Dinas Kesehatan			

Kode	Urusan/ Bidang Urusan/ Program/ Kegiatan/ Sub Kegiatan	Indikator Program/ Kegiatan/ Sub Kegiatan	Target Akhir Periode RPJMD	Realisasi Capaian RKPD Tahun 2021	Praktikan Capaian Target RKPD Tahun 2022	Target 2023			Pagu Indikatif		RKKPD 2023		Lokasi	Sumber Dana	Prioritas		Kelompok Sasaran	Praktiraan Maju Rencana Tahun 2024		Perangkat Daerah Penanggung Jawab	
						Semula	Menjadi	10 Orang	10 Orang	RKKPD 2023	APBD 2023	RKKPD 2023			Perubahan	Nasional		Daerah	Target		Pagu Indikatif
1 02 002 2.02 042	Pengelolaan pelayanan kesehatan Malaria	Jumlah orang yang mendapatkan pelayanan kesehatan malaria				10 Orang	10 Orang	0	1,400,000	1,400,000	1,400,000	Kab. Gunungkidul, Saptosari, Semua Kelurahan				Peningkatan Kualitas SDM	masyarakat	10 Orang	1,400,000	Dinas Kesehatan	
1 02 002 2.02 043	Pengelolaan Kawasan tanpa rokok	Jumlah tatanan kawasan tanpa rokok yang tidak ditemukan aktifitas merokok				1 Tatanan	1 Tatanan	0	2,000,000	2,000,000	2,000,000		DAK Non Fisik- BOKKB-BOK			Peningkatan Kualitas SDM	masyarakat	1 Tatanan	2,000,000	Dinas Kesehatan	
1 02 003	<b>PROGRAM Peningkatan KAPASITAS SUMBER DAYA MANUSIA KESEHATAN</b>	Persentase fasilitas pelayanan kesehatan dengan tenaga kesehatan memenuhi standar	persen		persen	100 persen	100 persen	105,600,000	0	0	0							100 persen	0		
1 02 003 2.02	<b>Perencanaan dan Pendayagunaan Sumber Daya Manusia Kesehatan untuk UKM di Wilayah Kabupaten/Kota</b>	Jumlah dokumen perencanaan kebutuhan dan pendayagunaan sumber daya manusia kesehatan Kabupaten Gunungkidul	dokumen		dokumen	4 dokumen	4 dokumen	105,600,000	0	0	0							4 dokumen	0		
1 02 003 2.02 002	Pemenuhan Kebutuhan Sumber Daya Manusia Kesehatan Sesuai Standar	Jumlah Sumber Daya Manusia Kesehatan yang Memenuhi Fasilitas Pelayanan Kesehatan (fasanukes)	persen		persen	4 Orang	4 Orang	105,600,000	0	0	0	Kab. Gunungkidul, Saptosari, Semua Kelurahan	DAK Non Fisik- BOKKB-BOK			Peningkatan Kualitas SDM	Ternaga perjanjian kerja sumber dana BOK	4 Orang	0	Dinas Kesehatan	
1 02		<b>URUSAN PEMERINTAHAN BIDANG KESEHATAN</b>	persen		persen	100 persen	100 persen	1,932,279,000	1,958,731,000	2,006,970,900	1,933,418,200							100 persen			
1 02 001	<b>PROGRAM PENUNJANG URUSAN PEMERINTAHAN DAERAH KABUPATEN/KOTA</b>	Persentase pemenuhan penunjang urusan pemerintahan daerah kabupaten (akumulasi capaian kegiatan)	persen		persen	100 persen	100 persen	1,249,800,000	1,249,800,000	1,298,040,000	1,298,040,000							100 persen	1,180,500,000		
1 02 001 2.1	<b>Peningkatan Pelayanan BLUD</b>	Jumlah Fasilitas Kesehatan Pemerintah Penyelenggara BLUD	Faskes		Faskes	1 Faskes	1 Faskes	1,249,800,000	1,249,800,000	1,298,040,000	1,298,040,000							1 Faskes	1,180,500,000		
		Jumlah BLUD yang Menyediakan Pelayanan dan Penunjang Pelayanan				1 Unit Kerja	1 Unit Kerja					Kab. Gunungkidul, Ngawen, Jurangjero	Pendapatan dari BLUD					1 Unit Kerja			

Kode	Urusan/ Bidang Urusan/ Program/ Kegiatan/ Sub Kegiatan	Indikator Program/ Kegiatan/ Sub Kegiatan	Target Akhir Periode RPJMD	Realisasi Capaian RKPD Tahun 2021	Praktoran Capaian Target RKPD Tahun 2022	Capaian Kinerja dan Kerangka Pendanaan				Praktoran Maju Rencana Tahun 2024			Perangkat Daerah Penanggung Jawab					
						Target 2023		Pagu Indikatif		RKKPD 2023 Perubahan	Lokasi	Sumber Dana		Prioritas		Kelompok Sasaran	Target	Pagu Indikatif
						Semula	Menjadi	RKKPD 2023	APBD 2023					Nasional	Daerah			
1 02 001 2.1 001	Pelayanan dan Peningjang Pelayanan BLUD							1,249,800,000	1,249,800,000	1,298,040,000	Kab. Gunungkidul, Ngawen, Kampung Fisik	Dana Transfer Khusus- Dana Alokasi Khusus Fisik	Meningkatkan Sumber Daya Manusia Yang Berkualitas Dan Berdaya Saing	Peningkatan Kualitas SDM	1,180,500,000	Dinas Kesehatan		
1 02 002	<b>PROGRAM PEMENUHAN UPAYA KESEHATAN PERORANGAN DAN UPAYA KESEHATAN MASYARAKAT</b>							579,519,000	708,931,000	708,930,900	Kab. Gunungkidul, Ngawen, Beji				649,958,200			
1 02 002 2.01	Penyediaan Fasilitas Pelayanan Kesehatan untuk UKM dan UKP Daerah Kabupaten/Kota							0	5,800,000	5,800,000	Kab. Gunungkidul, Ngawen, Watusigar				5,800,000			
1 02 002 2.01 015	Pengadaan dan Pemeliharaan Alat Kalibrasi	Jumlah Penyediaan dan Pemeliharaan Alat Uji dan Kalibrasi Pada Unit Pemeliharaan Fasilitas Kesehatan Regional/Regional Maintenance Center							5,800,000	5,800,000	Kab. Gunungkidul, Ngawen, Jurangjero	DAK Non Fisik- BOKKB-BOK			25 Unit		Dinas Kesehatan	
1 02 002 2.02	<b>Penyediaan Layanan Kesehatan untuk UKM dan UKP Daerah Kabupaten/Kota</b>	Jumlah akumulasi capaian sub kegiatan dari pemenuhan fasilitas kesehatan untuk UKM dan UKP						579,519,000	708,131,000	703,130,900	Kab. Gunungkidul, Ngawen, Beji				644,158,200			

Kode	Urusan/ Bidang/ Urusan/ Program/ Kegiatan/ Sub Kegiatan	Indikator Program/ Kegiatan/ Sub Kegiatan	Target Akhir Periode RPJMD	Realisasi Capaian RKPD Tahun 2021	Praktoran Capaian Target RKP Tahun 2022	Capaian Kinerja dan Kerangka Pendanaan						Kelompok Sasaran	Praktoran Maju Rencana Tahun 2024		Perangkat Daerah Penanggung Jawab		
						Target 2023		Pagu Indikatif		Lokasi	Sumber Dana		Prioritas			Target	Pagu Indikatif
						Semula	Menjadi	RKPD 2023	APBD 2023				RKPD 2023 Perubahan	Nasional			
1 02 002 2.02 001	Pengelolaan Pelayanan Kesehatan Ibu Hamil	Jumlah Ibu Hamil yang Mendapatkan Pelayanan Kesehatan Sesuai Standar				184 Orang	227 Orang	40.500,800	58.148,400	63.340,000	Kab. Gunungkidul, Ngawen, Jurangjero	DAK Non Fisik- BOKKB-BOK	Meningkatkan Sumber Daya Manusia Yang Berkualitas Dan Berdaya Saing		96,220,000	Dinas Kesehatan	
1 02 002 2.02 003	Pengelolaan Pelayanan Kesehatan Bayi Baru Lahir	Jumlah Bayi Baru Lahir yang Mendapatkan Pelayanan Kesehatan Sesuai Standar				184 Orang	160 Orang	0	1.000,000	1.000,000	Kab. Gunungkidul, Ngawen, Jurangjero	DAK Non Fisik- BOKKB-BOK			0	Dinas Kesehatan	
1 02 002 2.02 004	Pengelolaan Pelayanan Kesehatan Balita	Jumlah Balita yang Mendapatkan Pelayanan Kesehatan Sesuai Standar				152 Orang	1170 Orang	24.500,000	41.380,000	40.088,300	Kab. Gunungkidul, Ngawen, Kampong Kab. Gunungkidul, Ngawen, Beji	DAK Non Fisik- BOKKB-BOK	Meningkatkan Sumber Daya Manusia Yang Berkualitas Dan Berdaya Saing		24,500,000	Dinas Kesehatan	
1 02 002 2.02 005	Pengelolaan Pelayanan Kesehatan pada Usia Pendidikan	Jumlah Anak Usia Pendidikan Dasar yang Mendapatkan Pelayanan Kesehatan Sesuai Standar				236 Orang	236 Orang	20.180,000	7.000,000	7.000,000	Kab. Gunungkidul, Ngawen, Jurangjero	DAK Non Fisik- BOKKB-BOK	Meningkatkan Sumber Daya Manusia Yang Berkualitas Dan Berdaya Saing		20,180,000	Dinas Kesehatan	



Kode	Urusan/ Bidang Urusan/ Program/ Kegiatan/ Sub Kegiatan	Indikator Program/ Sub Kegiatan/ Sub Kegiatan	Target Akhir Periode RPJMD	Realisasi Capaian RKPJ Tahun 2021	Prakiraan Capaian Target RKPJ Tahun 2022	Capaian Kinerja dan Kerangka Pendanaan						Kelompok Sasaran	Prakiraan Maju Rencana Tahun 2024		Perangkat Daerah Penanggung Jawab			
						Target 2023		Pagu Indikatif		RKPJ 2023	RKPJ 2023 Perubahan		Lokasi	Sumber Dana		Prioritas		
						Semula	Menjadi	RPJMD 2023	RPJMD 2023							Nasional	Daerah	Target
1 02 002 2.02 010	Pengelolaan Pelayanan Kesehatan Orang dengan Gangguan Jiwa Berat	Jumlah Orang yang Mendapatkan Pelayanan Kesehatan Orang dengan Gangguan Jiwa Berat Sesuai Standar	27 Orang		27 Orang	27 Orang	27 Orang	5,935,000	4,500,000	4,500,000	Kab. Gunungkidul, Ngawen, Jurangjero	DAK Non Fisik- BOKKB-BOK	Meningkatkan Sumber Daya Manusia Yang Berkualitas Dan Berdaya Saing		27 Orang	Dinas Kesehatan		
																	5,935,000	
1 02 002 2.02 011	Pengelolaan Pelayanan Kesehatan Orang Terduga Tuberkulosis	Jumlah Orang Terduga Menderita Tuberkulosis yang Mendapatkan Pelayanan Sesuai Standar	94 Orang		94 Orang	94 Orang	94 Orang	0	10,000,000	10,000,000	Kab. Gunungkidul, Ngawen, Jurangjero	DAK Non Fisik- BOKKB-BOK			94 Orang	Dinas Kesehatan		
																	10,000,000	
1 02 002 2.02 013	Pengelolaan Pelayanan Kesehatan bagi Penduduk pada Kondisi Kejadian Luar Biasa (KLB)	Jumlah Dokumen Hasil Pengelolaan Pelayanan Kesehatan bagi Penduduk pada Kondisi Kejadian Luar Biasa (KLB) Sesuai Standar	15 Dokumen		15 Dokumen	15 Dokumen	15 Dokumen	106,155,000	1,000,000	1,000,000	Kab. Gunungkidul, Ngawen, Jurangjero	DAK Non Fisik- BOKKB-BOK	Meningkatkan Sumber Daya Manusia Yang Berkualitas Dan Berdaya Saing		7 Dokumen	Dinas Kesehatan		
																	106,155,000	



Kode	Urusan/ Bidang/ Urusan/ Program/ Kegiatan/ Sub Kegiatan	Indikator Program/ Kegiatan/ Sub Kegiatan	Target Akhir Periode RPJMD	Realisasi Capaian RKPD Tahun 2021	Praktoran Capaian Target RRPD Tahun 2022	Capaian Kinerja dan Kerangka Pendanaan				Praktoran Maju Rencana Tahun 2024		Perangkat Daerah Penanggung Jawab																														
						Target 2023		Pagu Indikatif		RakPD 2023	RakPD 2023		RakPD 2023 Perubahan	Lokasi	Sumber Dana	Prioritas																										
						Semula	Menjadi	RPD 2023	APBD 2023							Nasional	Daerah	Target	Pagu Indikatif																							
1 02 002 2.02 015	Pengelolaan Pelayanan Kesehatan Gizi Masyarakat	Jumlah Dokumen Hasil Pengelolaan Pelayanan Kesehatan Gizi Masyarakat	12 Dokumen	12 Dokumen	12 Dokumen	83,668,200	233,390,500	230,740,500	Kab. Gunungkidul, Ngawen, Jurangjero	DAK Non Fisik- BOKKB-BOK	Meningkatkan Sumber Daya Manusia Yang Berkualitas Dan Berdaya Saing	12 Dokumen	83,668,200	Dinas Kesehatan																												
															1 02 002 2.02 016	Pengelolaan Pelayanan Kesehatan Kerja dan Olahraga	Jumlah Dokumen Hasil Pengelolaan Pelayanan Kesehatan Kerja dan Olahraga	1 Dokumen	1 Dokumen	18,090,000	27,750,000	27,750,000	Kab. Gunungkidul, Ngawen, Beji	DAK Non Fisik- BOKKB-BOK	Meningkatkan Sumber Daya Manusia Yang Berkualitas Dan Berdaya Saing	1 Dokumen	18,090,000	Dinas Kesehatan														
																													1 02 002 2.02 017	Pengelolaan Pelayanan Kesehatan Lingkungan	Jumlah Dokumen Hasil Pengelolaan Pelayanan Kesehatan Lingkungan	12 Dokumen	12 Dokumen	0	1,800,000	1,800,000	Kab. Gunungkidul, Ngawen, Watuisigar	DAK Non Fisik- BOKKB-BOK	Peningkatan Kualitas SDM	12 Dokumen	1,800,000	Dinas Kesehatan

Kode	Urusan/ Bidang Urusan/ Program/ Kegiatan/ Sub Kegiatan	Indikator Program/ Kegiatan/ Sub Kegiatan	Target Akhir Periode RPJMD	Realisasi Capaian RKPJ Tahun 2021	Praktikan Capaian Target RKPJ Tahun 2022	Capaian Kinerja dan Kerangka Pendanaan						Kelompok Sasaran	Praktiraan Maju Rencana Tahun 2024		Perangkat Daerah Penanggung Jawab		
						Target 2023		Pagu Indikatif		Lokasi	Sumber Dana		Prioritas			Target	Pagu Indikatif
						Semula	Menjadi	RKPD 2023	APBD 2023				RKPD 2023 Perubahan	Nasional			
1 02 002 2.02 020	Pengelolaan Surveilans Kesehatan	Jumlah Dokumen Hasil Pengelolaan Surveilans Kesehatan			51 Dokumen						DAK Non Fisik-BOKKB-BOK				51 Dokumen		
1 02 002 2.02 021	Pengelolaan Pelayanan Kesehatan Orang dengan Masalah Kesehatan Jiwa (ODMK)	Jumlah Orang dengan Masalah Kesehatan Jiwa yang Mendapatkan Pelayanan Kesehatan			28 Orang	45,490,000	22,100,000	22,100,000		Kab. Gunungkidul, Ngawen, Jurangjero	Meningkatkan Sumber Daya Manusia Yang Berkualitas Dan Berdaya Saing				45,490,000		Dinas Kesehatan
1 02 002 2.02 022	Pengelolaan Pelayanan Kesehatan Jiwa dan NAPZA	Jumlah Penyalahguna NAPZA yang Mendapatkan Pelayanan Kesehatan			28 Orang	0	4,500,000	4,500,000		Kab. Gunungkidul, Ngawen, Jurangjero					4,500,000		Dinas Kesehatan
1 02 002 2.02 022	Pengelolaan Pelayanan Kesehatan Jiwa dan NAPZA	Jumlah Penyalahguna NAPZA yang Mendapatkan Pelayanan Kesehatan			27 Orang	8,400,000	0	8,400,000		Kab. Gunungkidul, Ngawen, Beji, Watusigar	Meningkatkan Sumber Daya Manusia Yang Berkualitas Dan Berdaya Saing				8,400,000		Dinas Kesehatan

Kode	Urusan/ Bidang Urusan/ Program/ Kegiatan/ Sub Kegiatan	Indikator Program/ Kegiatan/ Sub Kegiatan	Target Akhir Periode RPJMD	Realisasi Capaian RKPD Tahun 2021	Praktoran Capaian Target RRPD Tahun 2022	Capaian Kinerja dan Kerangka Pendanaan				Kelompok Sasaran		Praktoran Maju Rencana Tahun 2024		Perangkat Daerah Penanggung Jawab			
						Target 2023		Pagu Indikatif		Lokasi	Sumber Dana	Prioritas			Target	Pagu Indikatif	
						Semula	Menjadi	RKPD 2023	APBD 2023			RKPD 2023 Perubahan	Nasional				Daerah
1 02 002 2.02 025	Pelayanan Kesehatan Penyakit Menular dan Tidak Menular	Jumlah Dokumen Hasil Pelayanan Kesehatan Penyakit Menular dan Tidak Menular				12 Dokumen	12 Dokumen	45,550,000	45,550,000	45,550,000	Kab. Gunungkidul, Ngawen, Jurangjero	DAK Non Fisik- BOKKB-BOK	Meningkatkan Sumber Daya Manusia Yang Berkualitas Dan Berdaya Saing	Peningkatan Kualitas SDM	12 Dokumen	81,055,000	Dinas Kesehatan
1 02 002 2.02 033	Operasional Pelayanan Puskesmas	Jumlah Dokumen Operasional Pelayanan Puskesmas				16 Dokumen	16 Dokumen	35,920,000	137,585,000	137,585,000	Kab. Gunungkidul, Ngawen, Jurangjero	DAK Non Fisik - BOKKB - BOK	Meningkatkan Sumber Daya Manusia Yang Berkualitas Dan Berdaya Saing	Peningkatan Kualitas SDM	16 Dokumen	35,920,000	Dinas Kesehatan
1 02 002 2.02 039	Pengelolaan Pelayanan Kesehatan Dasar Melalui Pendekatan Keluarga	Jumlah Keluarga Yang Sudah Dikunjungi dan Diintervensi Masalah kesehatannya Oleh Tenaga Kesehatan Puskesmas				200 Keluarga	200 Keluarga	64,440,000	64,400,000	64,400,000	Kab. Gunungkidul, Ngawen, Jurangjero	DAK Non Fisik- BOKKB-BOK	Meningkatkan Sumber Daya Manusia Yang Berkualitas Dan Berdaya Saing	Peningkatan Kualitas SDM	200 Keluarga	64,440,000	Dinas Kesehatan
1 02 002 2.02 040	Pengelolaan pelayanan kesehatan orang dengan Tuberkulosis	Jumlah orang dengan Tuberkulosis yang mendapatkan pelayanan kesehatan sesuai standar				94 Orang	29 Orang	0	1,000,000	1,000,000	Kab. Gunungkidul, Ngawen, Watusigar	DAK Non Fisik- BOKKB-BOK	Peningkatan Kualitas SDM	29 Orang	1,000,000	Dinas Kesehatan	

Kode	Urusan/ Bidang/ Urusan/ Program/ Kegiatan/ Sub Kegiatan	Indikator Program/ Kegiatan/ Sub Kegiatan	Target Akhir Periode RPJMD	Realisasi Capaian RKPJ Tahun 2021	Praktoran Capaian Target Tahun 2022	Capaian Kinerja dan Kerangka Pendanaan						Kelompok Sasaran	Praktoran Maju Rencana Tahun 2024		Perangkat Daerah Penanggung Jawab		
						Target 2023		Pagu Indikatif		Lokasi	Sumber Dana		Prioritas			Target	Pagu Indikatif
						Semula	Menjadi	RKPD 2023	APBD 2023				RKPD 2023	RKPD 2023 Perubahan			
1 02 002 2.02 042	Pengelolaan pelayanan kesehatan Malaria	Jumlah orang yang mendapatkan pelayanan kesehatan malaria				2 Orang	2 Orang	0	500,000	500,000	Kab. Gunungkidul, Ngawen, Jurangjero	DAK Non Fisik- BOKKB-BOK			2 Orang		
1 02 002 2.02 043	Pengelolaan kawasan tanpa rokok	Jumlah tatanan kawasan tanpa rokok yang tidak ditemukan aktifitas merokok				3 Tatanan	3 Tatanan	0	480,000	480,000	Kab. Gunungkidul, Ngawen, Watusigar	DAK Non Fisik- BOKKB-BOK			3 Tatanan		
1 02 003	<b>PROGRAM PENGKATAN KAPASITAS SUMBER DAYA MANUSIA KESEHATAN</b>	Persentase fasilitas pelayanan kesehatan dengan tenaga kesehatan memenuhi standar	Persen		Persen	100 Persen	100 Persen	0	102,960,000	102,960,000	Kab. Gunungkidul, Ngawen, Kamprung				100 Persen	102,960,000	Dinas Kesehatan
1 02 003 2.02	<b>Perencanaan Kebutuhan dan Pendayagunaan Sumber Daya Manusia Kesehatan untuk UKP dan UKM di Wilayah Kabupaten/Kota</b>	Jumlah dokumen perencanaan kebutuhan dan pendayagunaan sumberdaya manusia kesehatan kabupaten gunungkidul	Dokumen		Dokumen	4 Dokumen	4 Dokumen	0	102,960,000	102,960,000	Kab. Gunungkidul, Ngawen, Jurangjero	DAK Non Fisik- BOKKB-BOK			4 Dokumen	102,960,000	
1 02 003 2.02 002	Memenuhi Standar di Fasilitas Pelayanan Kesehatan (Pasankes)	Jumlah Sumber Daya Manusia Kesehatan yang Memenuhi Standar di Fasilitas Pelayanan Kesehatan (Pasankes)				4 Orang	4 Orang	0	102,960,000	102,960,000	Kab. Gunungkidul, Ngawen, Kamprung	DAK Non Fisik- BOKKB-BOK	Meningkatkan Sumber Daya Manusia Yang Berkualitas Dan Berdaya Guna		4 Orang	102,960,000	Dinas Kesehatan



Kode	Urusan/ Bidang/ Urusan/ Program/ Kegiatan/ Sub Kegiatan	Indikator Program/ Sub Kegiatan/ Sub Kegiatan	Target Akhir Periode RPJMD	Realisasi Capaian RKPD Tahun 2021	Praktoran Capaian Target RKPD Tahun 2022	Capaian Kinerja dan Kerangka Pendanaan					Praktoran Maju Rencana Tahun 2024		Perangkat Daerah Penanggung Jawab				
						Target 2023		Pagu Indikatif		Lokasi	Sumber Dana	Prioritas		Kelompok Sasaran	Target	Pagu Indikatif	
						Semula	Menjadi	RKPD 2023	APBD 2023			RKPD 2023 Perubahan					Nasional
1 02 002 2.01 015	Pengadaan dan Pemeliharaan Alat Kalibrasi	Jumlah Penyediaan dan Pemeliharaan Alat Uji dan Kalibrasi Pada Unit Pemeliharaan Fasilitas Kesehatan Regional/Regional Maininainance Center				23 Unit	23 Unit	5,800,000	5,800,000	5,800,000	Kab. Gunungkidul, Ngawen, Tancap	DAK Non Fisik- BOKKB-BOK			23 Unit	5,800,000	Dinas Kesehatan
1 02 002 2.02	<b>Penyediaan Layanan Kesehatan untuk UKM dan UKP Rujukan Tingkat Daerah Kabupaten/Kota</b>	Jumlah akumulasi capaian sub kegiatan dari kegiatan Pemenuhan Fasilitas kesehatan untuk UKM dan UKP				15 Sub Kegiatan	15 Sub Kegiatan	<b>397,372,000</b>	<b>519,442,500</b>	<b>519,442,500</b>				15 Sub Kegiatan	<b>408,522,000</b>		
1 02 002 2.02 001	Pengelolaan Pelayanan Kesehatan Ibu Hamil	Jumlah Ibu Hamil yang Mendapatkan Pelayanan Kesehatan Sesuai Standar				188 Orang	155 Orang	51,190,000	62,900,000	62,900,000	Kab. Gunungkidul, Ngawen, Sambirejo	DAK Non Fisik- BOKKB-BOK	Meningkatkan Sumber Daya Manusia Yang Berkualitas Dan Berdaya Saing	Daerah	155 Orang	51,190,000	Dinas Kesehatan
1 02 002 2.02 003	Pengelolaan Pelayanan Kesehatan Bayi Baru Lahir	Jumlah Bayi Baru Lahir yang Mendapatkan Pelayanan Kesehatan Sesuai Standar				174 Orang	150 Orang	1,500,000	500,000	500,000	Kab. Gunungkidul, Ngawen, Sambirejo	DAK Non Fisik- BOKKB-BOK	Meningkatkan Sumber Daya Manusia Yang Berkualitas Dan Berdaya Saing	Daerah	150 Orang	1,500,000	Dinas Kesehatan
1 02 002 2.02 004	Pengelolaan Pelayanan Kesehatan Balita	Jumlah Balita yang Mendapatkan Pelayanan Kesehatan Sesuai Standar				716 Orang	493 Orang	13,900,000	6,660,000	6,660,000	Kab. Gunungkidul, Ngawen, Sambirejo	DAK Non Fisik- BOKKB-BOK	Meningkatkan Sumber Daya Manusia Yang Berkualitas Dan Berdaya Saing	Daerah	493 Orang	13,900,000	Dinas Kesehatan
1 02 002 2.02 005	Pengelolaan Pelayanan Kesehatan pada Usia Pendidikan Dasar	Jumlah Anak Usia Pendidikan Dasar yang Mendapatkan Pelayanan Kesehatan Sesuai Standar				1640 Orang	1635 Orang	23,785,000	5,250,000	5,250,000	Kab. Gunungkidul, Ngawen, Sambirejo	DAK Non Fisik- BOKKB-BOK	Meningkatkan Sumber Daya Manusia Yang Berkualitas Dan Berdaya Saing	Daerah	1635 Orang	23,785,000	Dinas Kesehatan

Kode	Urusan/ Bidang Urusan/ Program/ Kegiatan/ Sub Kegiatan	Indikator Program/ Kegiatan/ Sub Kegiatan	Target Akhir Periode RPJMD	Realisasi Capaian RKPD Tahun 2021	Prakiraan Capaian Target RKPD Tahun 2022	Capaian Kinerja dan Kerangka Pendanaan				Prakiraan Maju Rencana Tahun 2024			Perangkat Daerah Penanggung Jawab				
						Target 2023		Pagu Indikatif		Lokasi	Sumber Dana	Prioritas		Kelompok Sasaran	Target	Pagu Indikatif	
						Semula	Menjadi	RKPD 2023	APBD 2023			RKPD 2023 Perubahan					Nasional
1 02 002 2.02 007	Pengelolaan Pelayanan Kesehatan pada Usia Lanjut	Jumlah Penduduk Usia Lanjut yang Mendapatkan Pelayanan Kesehatan Sesuai Standar	2588 Orang	736 Orang	0	16.560.000	16.560.000	16.560.000	Kab. Gunungkidul, Ngawen, Tancop	DAK Non Fisik- BOKKB-BOK	Peningkatan Kualitas SDM	736 Orang	0	Dinas Kesehatan			
1 02 002 2.02 008	Pengelolaan Pelayanan Kesehatan Penderita Hipertensi	Jumlah Penderita Hipertensi yang Mendapatkan Pelayanan Kesehatan Sesuai Standar	1700 Orang	1042 Orang	0	7.522.500	7.522.500	7.522.500	Kab. Gunungkidul, Ngawen, Sambirejo	DAK Non Fisik- BOKKB-BOK	Meningkatkan Sumber Daya Manusia Yang Berkualitas Dan Berdaya Saing	1042 Orang	45.000.000	Dinas Kesehatan			
1 02 002 2.02 010	Pengelolaan Pelayanan Kesehatan Orang dengan Gangguan Jiwa Berat	Jumlah Orang yang Mendapatkan Pelayanan Kesehatan Orang dengan Gangguan Jiwa Berat Sesuai Standar	14 Orang	15 Orang	0	3.200.000	1.000.000	1.000.000	Kab. Gunungkidul, Ngawen, Sambirejo	DAK Non Fisik- BOKKB-BOK	Meningkatkan Sumber Daya Manusia Yang Berkualitas Dan Berdaya Saing	15 Orang	3.200.000	Dinas Kesehatan			
1 02 002 2.02 011	Pengelolaan Pelayanan Kesehatan Orang Terduga Tuberkulosis	Jumlah Orang Terduga Menderita Tuberkulosis yang Mendapatkan Pelayanan Sesuai Standar	272 Orang	72 Orang	0	3.900.000	3.900.000	3.900.000	Kab. Gunungkidul, Ngawen, Sambirejo	DAK Non Fisik- BOKKB-BOK	Peningkatan Kualitas SDM	72 Orang	3.900.000	Dinas Kesehatan			
1 02 002 2.02 013	Pengelolaan Pelayanan Kesehatan bagi Penduduk pada Kondisi Kejadian Luar Biasa (KLB)	Jumlah Dokumen Hasil Pengelolaan Pelayanan Kesehatan bagi Penduduk pada Kondisi Kejadian Luar Biasa (KLB)	4 Dokumen	1 Dokumen	0	79.100.000	3.300.000	3.300.000	Kab. Gunungkidul, Ngawen, Sambirejo	DAK Non Fisik- BOKKB-BOK	Meningkatkan Sumber Daya Manusia Yang Berkualitas Dan Berdaya Saing	1 Dokumen	79.100.000	Dinas Kesehatan			
1 02 002 2.02 015	Pengelolaan Pelayanan Kesehatan Gizi Masyarakat	Jumlah Dokumen Hasil Pengelolaan Pelayanan Kesehatan Gizi Masyarakat	3 Dokumen	3 Dokumen	0	16.160.000	169.695.000	169.695.000	Kab. Gunungkidul, Ngawen, Sambirejo	Dana Transfer Umum- Dana Alokasi Umum	Meningkatkan Sumber Daya Manusia Yang Berkualitas Dan Berdaya Saing	3 Dokumen	16.160.000	Dinas Kesehatan			

Kode	Urusan/ Bidang Urusan/ Program/ Kegiatan/ Sub Kegiatan	Indikator Program/ Kegiatan/ Sub Kegiatan	Target Akhir Periode RPJMD	Realisasi Capaian RKPD Tahun 2021	Praktikan Capaian Target RKPD Tahun 2022	Capaian Kinerja dan Kerangka Pendanaan				Praktiraan Maju Rencana Tahun 2024			Perangkat Daerah Penanggung Jawab				
						Target 2023		Pagu Indikatif		Lokasi	Sumber Dana	Prioritas		Kelompok Sasaran	Target	Pagu Indikatif	
						Semula	Menjadi	RKPD 2023	RPJMD 2023			RKPD 2023					RKPD 2023 Perubahan
	Masyarakat																
1 02 002 2.02 016	Pengelolaan Kesehatan Kerja dan Olahraga	Jumlah Dokumen Hasil Pengelolaan Pelayanan Kesehatan Kerja dan Olahraga			5 Dokumen	5 Dokumen	52,700,000	52,700,000	Kab. Gunungkidul, Ngawen, Sambirejo	DAK Non Fisik- BOKKB-BOK	Dan Berdaya Saing						
1 02 002 2.02 017	Pengelolaan Pelayanan Kesehatan Lingkungan	Jumlah Dokumen Hasil Pengelolaan Pelayanan Kesehatan Lingkungan			1 Dokumen	1 Dokumen	5,600,000	5,600,000	Kab. Gunungkidul, Ngawen, Sambirejo	DAK Non Fisik- BOKKB-BOK			1 Dokumen	5,600,000	Dinas Kesehatan		
1 02 002 2.02 018	Pengelolaan Pelayanan Promosi Kesehatan	Jumlah Dokumen Hasil Pengelolaan Pelayanan Promosi Kesehatan			2 Dokumen	2 Dokumen	24,085,000	24,085,000	Kab. Gunungkidul, Ngawen, Sambirejo	DAK Non Fisik- BOKKB-BOK	Meningkatkan Sumber Daya Manusia Yang Berkualitas Dan Berdaya Saing		2 Dokumen	3,260,000	Dinas Kesehatan		
1 02 002 2.02 020	Pengelolaan Surveilans Kesehatan	Jumlah Dokumen Hasil Pengelolaan Surveilans Kesehatan			4 Dokumen	4 Dokumen	5,950,000	5,950,000	Kab. Gunungkidul, Ngawen, Sambirejo	DAK Non Fisik- BOKKB-BOK	Meningkatkan Sumber Daya Manusia Yang Berkualitas Dan Berdaya Saing		4 Dokumen	6,860,000	Dinas Kesehatan		
1 02 002 2.02 021	Pengelolaan Pelayanan Kesehatan Orang dengan Masalah Kesehatan Jiwa (ODMK)	Jumlah Orang dengan Masalah Kejiwaan (ODMK) yang Mendapatkan Pelayanan Kesehatan			14 Orang	14 Orang	2,460,000	2,460,000	Kab. Gunungkidul, Ngawen, Sambirejo	DAK Non Fisik- BOKKB-BOK	Meningkatkan Sumber Daya Manusia Yang Berkualitas Dan Berdaya Saing		14 Orang	2,460,000	Dinas Kesehatan		
1 02 002 2.02 025	Pelayanan Kesehatan Penyakit Menular dan Tidak Menular	Jumlah Dokumen Hasil Pelayanan Kesehatan Penyakit Menular dan Tidak Menular			10 Dokumen	10 Dokumen	10,650,000	10,650,000	Kab. Gunungkidul, Ngawen, Sambirejo	DAK Non Fisik- BOKKB-BOK	Meningkatkan Sumber Daya Manusia Yang Berkualitas Dan Berdaya Saing		10 Dokumen	45,950,000	Dinas Kesehatan		
1 02 002 2.02 033	Operasional Pelayanan	Jumlah Dokumen Operasional Pelayanan Puskesmas			2 Dokumen	2 Dokumen	106,120,000	106,120,000	Kab. Gunungkidul, Ngawen, Sambirejo	DAK Non Fisik- BOKKB - BOK	Meningkatkan Sumber Daya Manusia Yang Berkualitas Dan Berdaya Saing		2 Dokumen	26,400,000	Dinas Kesehatan		



Kode	Urusan/ Bidang Kegiatan/ Sub Kegiatan	Indikator Program/ Kegiatan/ Sub Kegiatan	Target Akhir Periode RPJMD	Realisasi Capaian RKPD Tahun 2021	Praktoran Capaian Target RKP Tahun 2022	Target 2023			Pagu Indikatif			Prakiraan Kinerja dan Kerangka Pendanaan			Kelompok Sasaran	Prakiraan Maju Rencana Tahun 2024		Perangkat Daerah Penanggung Jawab	
						Semula	Menjadi	RKP 2023	RKP 2023	APBD 2023	RKPD 2023 Perubahan	Lokasi	Sumber Dana	Prioritas		Target	Pagu Indikatif		
														Nasional					Daerah
	Puskesmas																		
1 02 002 2.02 039	Pengelolaan Pelayanan Kesehatan Dasar Melalui Pendekatan Keluarga	Jumlah Keluarga Yang Sudah Dikunjungi dan Diintervensi Masalah Keselamatan Oleh Tenaga Kesehatan Puskesmas			362 Keluarga	362 Keluarga	362 Keluarga	362 Keluarga	36,000,000	36,000,000	36,000,000	Kab. Gunungkidul, Ngawen, Sambirejo	DAK Non Fisik-BOKKB-BOK	Meningkatkan Sumber Daya Manusia Yang Berkualitas Dan Berdaya Saing	Peningkatan Kualitas SDM	SDM	362 Keluarga		
1 02 002 2.02 040	Pengelolaan pelayanan kesehatan orang dengan Tuberkulosis	Jumlah orang dengan Tuberkulosis yang mendapatkan pelayanan kesehatan sesuai standar			4 Orang	2 Orang	2 Orang	2 Orang	500,000	500,000	500,000	Kab. Gunungkidul, Ngawen, Sambirejo	DAK Non Fisik-BOKKB-BOK		Peningkatan Kualitas SDM		2 Orang	500,000	Dinas Kesehatan
1 02 002 2.02 042	Pengelolaan pelayanan kesehatan malaria	Jumlah orang yang mendapatkan pelayanan kesehatan malaria			1 Orang	0 Orang	0 Orang	0 Orang	150,000	150,000	150,000	Kab. Gunungkidul, Ngawen, Sambirejo	DAK Non Fisik-BOKKB-BOK		Peningkatan Kualitas SDM		0 Orang	150,000	Dinas Kesehatan
1 02 002 2.02 043	Pengelolaan Kawasan tanpa rokok	Jumlah tatanan kawasan tanpa rokok yang tidak ditemukan aktifitas merokok			1 Tatanan	1 Tatanan	1 Tatanan	1 Tatanan	400,000	400,000	400,000	Kab. Gunungkidul, Ngawen, Sambirejo	DAK Non Fisik-BOKKB-BOK		Peningkatan Kualitas SDM		1 Tatanan	400,000	Dinas Kesehatan
1 02 003	<b>PROGRAM PENINGKATAN KAPASITAS SUMBER DAYA MANUSIA KESEHATAN</b>	Persentase fasilitas pelayanan kesehatan tenaga kesehatan memenuhi standar	persen		100 persen	100 persen	100 persen	100 persen	0	0	0						100 persen	101,880,000	
1 02 003 2.02	<b>Perencanaan dan Pendayagunaan Sumber Daya Manusia Kesehatan untuk UKP dan UKM di Wilayah Kabupaten/Kota</b>	Jumlah Dokumen Perencanaan Kebutuhan dan Pendayagunaan Sumber Daya Manusia Kesehatan Kabupaten/Kota	dokumen		4 dokumen	4 dokumen	4 dokumen	4 dokumen	0	0	0						4 dokumen	101,880,000	

Kode	Urusan/ Program/ Kegiatan/ Sub Kegiatan	Indikator Program/ Kegiatan/ Sub Kegiatan	Target Akhir Periode RPJMD	Realisasi Capaian RKPJ Tahun 2021	Praktikan Capaian Target RKPJ Tahun 2022	Capaian Kinerja dan Kerangka Pendanaan				Praktiraan Maju Rencana Tahun 2024		Perangkat Daerah Penanggung Jawab				
						Target 2023		Pagu Indikatif		Lokasi	Sumber Dana		Prioritas		Kelompok Sasaran	
						Semula	Menjadi	RKPD 2023	APBD 2023				RKPD 2023	RKPD 2023		Nasional
						4 Orang	4 Orang	101,880,000	0	0	0		Kab. Gunungkidul, Ngawen, Tancap	DAK Non Fisik-BOKKB-BOK	Peningkatan Kualitas SDM	Tenaga dengan perjanjian kerja sumber dana BOK
1 02 003 2.02 002	Pemenuhan Kebutuhan Sumber Daya Manusia Kesehatan Sesuai Standar	Jumlah Sumber Daya Manusia Kesehatan yang Memenuhi Standar di Fasilitas Pelayanan Kesehatan (faswankes)				101,880,000	0	0		Kab. Gunungkidul, Ngawen, Sambitirjo	DAK Non Fisik-BOKKB-BOK	Peningkatan Kualitas SDM	Tenaga dengan perjanjian kerja sumber dana BOK	4 Orang	101,880,000	Dinas Kesehatan
1 02	<b>URUSAN PEMERINTAHAN WAJIB YANG BERKAITAN DENGAN PELAYANAN DASAR</b>															
1 02	<b>URUSAN PEMERINTAHAN BIDANG KESEHATAN</b>															
1 02 001	PROGRAM PENUNJANG URUSAN PEMERINTAHAN DAERAH KABUPATEN/KOTA	Presentase pemenuhan penunjang urusan pemerintahan daerah kabupaten (akumulasi capaian kegiatan)	persen		100 persen	100 persen	2,984,841,959	3,014,336,959	3,305,430,244	3,314,280,244				100 persen	2,430,251,244	
1 02 001 2.1	Peningkatan Pelayanan BLUD	Jumlah fasilitas pelayanan kesehatan pemerintah penyelenggaraan BLUD	faskes		1 faskes	1 faskes	2,139,157,959	2,139,157,959	2,430,251,244	2,430,251,244				1 faskes	2,430,251,244	
1 02 001 2.1 001	Pelayanan dan Penunjang Pelayanan BLUD	Jumlah BLUD yang Menyediakan Pelayanan dan Penunjang Pelayanan	faskes		1 Unit Kerja	1 Unit Kerja	2,139,157,959	2,139,157,959	2,430,251,244	2,430,251,244	Kab. Gunungkidul, Semaun, Semu Kelurahan Kab. Gunungkidul, Semaun, Ngeposari	Pendapatan dari BLUD		1 Unit Kerja	2,430,251,244	Dinas Kesehatan
1 02 001 2.1 001	Pelayanan dan Penunjang Pelayanan BLUD															
1 02 001 2.1 001	Pelayanan dan Penunjang Pelayanan BLUD															
1 02 002	PROGRAM PEMENUHAN UPAYA KESEHATAN PERORANGAN DAN UPAYA KESEHATAN MASYARAKAT						749,684,000	875,179,000	875,179,000	875,179,000					788,029,000	

Kode	Urusan/ Bidang/ Urusan/ Program/ Kegiatan/ Sub Kegiatan	Indikator Program/ Kegiatan/ Sub Kegiatan	Target Akhir Periode RPJMD	Realisasi Capaian RKPD Tahun 2021	Praktikan Capaian Target RKPD Tahun 2022	Capaian Kinerja dan Kerangka Pendanaan				Kelompok Sasaran			Praktiraan Maju Rencana Tahun 2024		Perangkat Daerah Penanggung Jawab			
						Target 2023		Pagu Indikatif		Lokasi	Sumber Dana	Prioritas		Target		Pagu Indikatif		
						Semula	Menjadi	RKPD 2023	APBD 2023			RKPD 2023	RKPD 2023				Nasional	Daerah
								0	5.900,000			5.900,000	5.900,000					
1 02 002 2.01	Penyediaan Fasilitas Pelayanan Kesehatan untuk UKM dan UKP Kewenangan Daerah Kabupaten/Kota	Jumlah Penyediaan dan Pemeliharaan Alat Uji dan Kalibrasi Pada Unit Pemeliharaan Fasilitas Kesehatan Regional/Regional Maintenance Center			8 Unit		0	5.900,000	5.900,000	Kab. Gunungkidul, Semanu, Ngeposari	DAK Non Fisik- BOKKB-BOK			8 Unit	5.900,000	Dinas Kesehatan		
1 02 002 2.01 015	Pengadaan dan Pemeliharaan Alat Kalibrasi				8 Unit		0	5.900,000	5.900,000	Kab. Gunungkidul, Semanu, Semanu, Kab. Gunungkidul, Semanu, Dadapayu					5.900,000	Dinas Kesehatan		
1 02 002 2.02	Layanan Kesehatan untuk UKM dan UKP Rujukan Tingkat Daerah Kabupaten/Kota	Jumlah akumulasi capaian sub kegiatan dari kegiatan pemenuhan fasilitas kesehatan untuk UKM dan UKP	Sub Kegiatan		19 Sub Kegiatan			869,279,000	869,279,000					19 Sub Kegiatan	782,129,000			
1 02 002 2.02 001	Pengelolaan Pelayanan Kesehatan Ibu Hamil	Jumlah Ibu Hamil yang Mendapatkan Pelayanan Kesehatan Sesuai Standar			325 Orang			32,955,000	32,955,000	Kab. Gunungkidul, Semanu, Ngeposari	DAK Non Fisik- BOKKB-BOK			325 Orang	32,955,000	Dinas Kesehatan		
1 02 002 2.02 002	Pengelolaan Pelayanan Kesehatan Ibu Bersalin	Jumlah Ibu Bersalin yang Mendapatkan Pelayanan Kesehatan Sesuai Standar			325 Orang		0	11,760,000	11,760,000	Kab. Gunungkidul, Semanu, Semanu, Kab. Gunungkidul, Semanu, Dadapayu	DAK Non Fisik- BOKKB-BOK			325 Orang	11,760,000	Dinas Kesehatan		

Kode	Urusan/ Bidang Urusan/ Program/ Kegiatan/ Sub Kegiatan	Indikator Program/ Kegiatan/ Sub Kegiatan	Target Akhir Periode RPJMD	Realisasi Capaian RKPD Tahun 2021	Prakiraan Capaian Target RKPD Tahun 2022	Capaian Kinerja dan Kerangka Pendanaan				Praktiraan Maju Rencana Tahun 2024		Perangkat Daerah Penanggung Jawab					
						Target 2023		Pagu Indikatif		Lokasi	Sumber Dana		Prioritas		Kelompok Sasaran	Target	Pagu Indikatif
						Semula	Menjadi	RKPD 2023	APBD 2023				RKPD 2023 Perubahan	Nasional			
1 02 002 2.02 003	Pengelolaan Pelayanan Kesehatan Bayi Baru Lahir	Jumlah Bayi Baru Lahir yang Mendapatkan Pelayanan Kesehatan Sesuai Standar	328 Orang	328 Orang	328 Orang	11,490,000	250,000	250,000	250,000	Kab. Gunungkidul, Semanu, Ngeposari	DAK Non Fisik-BOKKB-BOK	Meningkatkan Sumber Daya Manusia Yang Berkualitas Dan Berdaya Saing	Daerah	328 Orang	11,490,000	Dinas Kesehatan	
1 02 002 2.02 004	Pengelolaan Pelayanan Kesehatan Balita	Jumlah Balita yang Mendapatkan Pelayanan Kesehatan Sesuai Standar	1772 Orang	1772 Orang	1772 Orang	18,990,000	3,385,000	3,385,000	3,385,000	Kab. Gunungkidul, Semanu, Ngeposari	DAK Non Fisik-BOKKB-BOK	Meningkatkan Sumber Daya Manusia Yang Berkualitas Dan Berdaya Saing	Daerah	1772 Orang	18,990,000	Dinas Kesehatan	
1 02 002 2.02 005	Pengelolaan Pelayanan Kesehatan pada Usia Pendidikan Dasar	Jumlah Anak Usia Pendidikan Dasar yang Mendapatkan Pelayanan Kesehatan Sesuai Standar	3753 Orang	3753 Orang	3753 Orang	17,960,000	7,250,000	7,250,000	7,250,000	Kab. Gunungkidul, Semanu, Ngeposari	DAK Non Fisik-BOKKB-BOK	Meningkatkan Sumber Daya Manusia Yang Berkualitas Dan Berdaya Saing	Daerah	3753 Orang	17,960,000	Dinas Kesehatan	
1 02 002 2.02 006	Pengelolaan Pelayanan Kesehatan pada Usia Produktif	Jumlah Penduduk Usia Produktif yang Mendapatkan Pelayanan Kesehatan Sesuai Standar	21898 Orang	21898 Orang	21898 Orang	26,850,000	1,400,000	1,400,000	1,400,000	Kab. Gunungkidul, Semanu, Ngeposari	DAK Non Fisik-BOKKB-BOK	Meningkatkan Sumber Daya Manusia Yang Berkualitas Dan Berdaya Saing	Daerah	21898 Orang	26,850,000	Dinas Kesehatan	
	Pengelolaan Pelayanan	Jumlah Penduduk Usia Lanjut yang Mendapatkan Pelayanan Kesehatan Sesuai Standar	6750 Orang	6750 Orang	6750 Orang					Kab. Gunungkidul, Semanu, Ngeposari	DAK Non Fisik-BOKKB-BOK	Meningkatkan Sumber Daya Manusia Yang Berkualitas Dan Berdaya Saing	Daerah	6750 Orang			

Kode	Urusan/ Bidang Urusan/ Program/ Kegiatan/ Sub Kegiatan	Indikator Program/ Sub Kegiatan	Target Akhir Periode RPJMD	Realisasi Capaian RKPD Tahun 2021	Praktoran Capaian Target RKPD Tahun 2022	Capaian Kinerja dan Kerangka Pendanaan						Kelompok Sasaran	Praktoran Maju Rencana Tahun 2024		Perangkat Daerah Penanggung Jawab	
						Target 2023		Pagu Indikatif		Sumber Dana	Prioritas		Target	Pagu Indikatif		
						Semula	Menjadi	RKPD 2023	APBD 2023		RKPD 2023 Perubahan					Nasional
1 02 002 2.02 007	Kesehatan pada Usia Lanjut					33,150,000	36,020,000	36,020,000	Kab. Gunungkidul, Semanu, Semanu, Gunungkidul, Semanu, Dadapayu	DAK Non Fisik- BOKKB-BOK	Berkualitas Dan Berdaya Saing	Kualitas SDM	33,150,000		Kesehatan	
1 02 002 2.02 008	Pengelolaan Pelayanan Kesehatan Penderita Hipertensi	Jumlah Penderita Hipertensi yang Mendapatkan Pelayanan Kesehatan Sesuai Standar			3509 Orang	3509 Orang	12,515,000	12,515,000	Kab. Gunungkidul, Semanu, Ngeposari	DAK Non Fisik- BOKKB-BOK	Meningkatkan Sumber Daya Manusia Yang Berkualitas Dan Berdaya Saing	Peningkatan Kualitas SDM	955,000		Dinas Kesehatan	
1 02 002 2.02 009	Pengelolaan Pelayanan Kesehatan Penderita Diabetes Melitus	Jumlah Penderita Diabetes Melitus yang Mendapatkan Pelayanan Kesehatan Sesuai Standar			616 Orang	616 Orang	4,100,000	4,100,000	Kab. Gunungkidul, Semanu, Semanu, Gunungkidul, Dadapayu	DAK Non Fisik- BOKKB-BOK	Meningkatkan Sumber Daya Manusia Yang Berkualitas Dan Berdaya Saing	Peningkatan Kualitas SDM	4,100,000		Dinas Kesehatan	
1 02 002 2.02 010	Pengelolaan Pelayanan Kesehatan Orang dengan Gangguan Jiwa Berat	Jumlah Orang yang Mendapatkan Pelayanan Kesehatan Orang dengan Gangguan Jiwa Berat Sesuai Standar			40 Orang	40 Orang	17,040,000	17,040,000	Kab. Gunungkidul, Semanu, Semanu, Gunungkidul, Dadapayu	DAK Non Fisik- BOKKB-BOK	Meningkatkan Sumber Daya Manusia Yang Berkualitas Dan Berdaya Saing	Peningkatan Kualitas SDM	17,040,000		Dinas Kesehatan	
1 02 002 2.02 011	Pengelolaan Pelayanan Kesehatan Orang dengan Gangguan Jiwa Berat	Jumlah Orang Terduga Menderita Tuberkulosis yang Mendapatkan Pelayanan Sesuai Standar			344 Orang	344 Orang	10,220,000	5,000,000	Kab. Gunungkidul, Semanu, Ngeposari	DAK Non Fisik- BOKKB-BOK	Meningkatkan Sumber Daya Manusia Yang Berkualitas Dan Berdaya Saing	Peningkatan Kualitas SDM	10,220,000		Dinas Kesehatan	

Kode	Urusan/ Bidang/ Urusan/ Program/ Kegiatan/ Sub Kegiatan	Indikator Program/ Sub Kegiatan	Target Akhir Periode RPJMD	Realisasi Capaian RKPJ Tahun 2021	Praktikan Capaian Target RKPJ Tahun 2022	Capaian Kinerja dan Kerangka Pendanaan				Kelompok Sasaran			Praktiraan Maju Rencana Tahun 2024		Perangkat Daerah Penanggung Jawab	
						Target 2023		Pagu Indikatif		Lokasi	Sumber Dana	Prioritas		Target		Pagu Indikatif
						Semula	Menjadi	RKPD 2023	APBD 2023			RKPD 2023 Perubahan	Nasional			
1 02 002 2.02 012	Pengelolaan Pelayanan Kesehatan Orang dengan Risiko Terinfeksi HIV	Jumlah Orang Terduga Menderita HIV yang Mendapatkan Pelayanan Sesuai Standar			346 Orang	346 Orang	346 Orang	0	0	Kab. Gunungkidul, Semanu, Ngeposari	DAK Non Fisik-BOKKB-BOK	Meningkatkan Sumber Daya Manusia Yang Berkualitas Dan Berdaya Saing	Peningkatan Kualitas SDM	346 Orang	1,980,000	Dinas Kesehatan
1 02 002 2.02 013	Pengelolaan Pelayanan Kesehatan bagi Penduduk pada Kondisi Kejadian Luar Biasa (KLB)	Jumlah Dokumen Hasil Pengelolaan Pelayanan Kesehatan bagi Penduduk pada Kondisi Kejadian Luar Biasa (KLB)			1 Dokumen	1 Dokumen	185,649,000	2,600,000	2,600,000	Kab. Gunungkidul, Semanu, Ngeposari	DAK Non Fisik-BOKKB-BOK	Meningkatkan Sumber Daya Manusia Yang Berkualitas Dan Berdaya Saing	Peningkatan Kualitas SDM	1 Dokumen	185,649,000	Dinas Kesehatan
1 02 002 2.02 015	Pengelolaan Pelayanan Kesehatan Gizi Masyarakat	Jumlah Dokumen Hasil Pengelolaan Pelayanan Kesehatan Gizi Masyarakat			7 Dokumen	7 Dokumen	109,205,000	287,980,000	287,980,000	Kab. Gunungkidul, Semanu, Ngeposari	DAK Non Fisik-BOKKB-BOK	Meningkatkan Sumber Daya Manusia Yang Berkualitas Dan Berdaya Saing	Peningkatan Kualitas SDM	7 Dokumen	109,205,000	Dinas Kesehatan
1 02 002 2.02 016	Pengelolaan Pelayanan Kesehatan Kerja dan Olahraga	Jumlah Dokumen Hasil Pengelolaan Pelayanan Kesehatan Kerja dan Olahraga			1 Dokumen	1 Dokumen	0	20,245,000	20,245,000	Kab. Gunungkidul, Semanu, Ngeposari	DAK Non Fisik-BOKKB-BOK	Meningkatkan Sumber Daya Manusia Yang Berkualitas Dan Berdaya Saing	Peningkatan Kualitas SDM	1 Dokumen	20,245,000	Dinas Kesehatan

Kode	Urusan/ Bidang Urusan/ Program/ Kegiatan/ Sub Kegiatan	Indikator Program/ Kegiatan/ Sub Kegiatan	Target Akhir Periode RPJMD	Realisasi Capaian RKPD Tahun 2021	Praktoran Capaian Target RKPD Tahun 2022	Capaian Kinerja dan Kerangka Pendanaan				Praktoran Maju Rencana Tahun 2024		Perangkat Daerah Penanggung Jawab																			
						Target 2023		Pagu Indikatif		RKKPD 2023	RKKPD 2023 Perubahan		Lokasi	Sumber Dana	Prioritas																
						Semula	Menjadi	RKKPD 2023	APBD 2023						Nasional	Daerah	Target	Pagu Indikatif													
1 02 002 2.02 017	Pengelolaan Pelayanan Kesehatan Lingkungan	Jumlah Dokumen Hasil Pengelolaan Pelayanan Kesehatan Lingkungan	3 Dokumen	3 Dokumen	3 Dokumen	3 Dokumen	3 Dokumen	17,350,000	9,000,000	9,000,000	RKKPD 2023	Kab. Gunungkidul, Semanu, Ngeposari	DAK Non Fisik- BOKKB-BOK	Meningkatkan Sumber Daya Manusia Yang Berkualitas Dan Berdaya Saing	Peningkatan Kualitas SDM	Masyarakat	3 Dokumen	17,350,000	Dinas Kesehatan												
																				8 Dokumen	8 Dokumen	97,045,000	97,045,000	Kab. Gunungkidul, Semanu, Semanu	DAK Non Fisik- BOKKB-BOK	Meningkatkan Sumber Daya Manusia Yang Berkualitas Dan Berdaya Saing	Peningkatan Kualitas SDM	Masyarakat	8 Dokumen	101,895,000	Dinas Kesehatan
1 02 002 2.02 019	Pengelolaan Pelayanan Kesehatan Tradisional, Akupuntur, Asuhan Mandiri dan Tradisional Lainnya	Jumlah Dokumen Hasil Pengelolaan Pelayanan Kesehatan Tradisional, Akupuntur, Asuhan Mandiri dan Tradisional Lainnya	1 Dokumen	1 Dokumen	1 Dokumen	1 Dokumen	1 Dokumen	12,200,000	12,200,000	12,200,000	RKKPD 2023	Kab. Gunungkidul, Semanu, Ngeposari	DAK Non Fisik- BOKKB-BOK	Peningkatan Kualitas SDM	Masyarakat	1 Dokumen	12,200,000	Dinas Kesehatan													
																			5 Dokumen	5 Dokumen	0	0	Kab. Gunungkidul, Semanu, Semanu, Dadapayu	DAK Non Fisik- BOKKB-BOK	Meningkatkan Sumber Daya Manusia Yang Berkualitas Dan Berdaya Saing	Peningkatan Kualitas SDM	Masyarakat	5 Dokumen	12,200,000	Dinas Kesehatan	
																															5 Dokumen
1 02 002 2.02 020	Pengelolaan Surveilans Kesehatan	Jumlah Dokumen Hasil Pengelolaan Surveilans Kesehatan	5 Dokumen	5 Dokumen	5 Dokumen	5 Dokumen	5 Dokumen	0	0	0	RKKPD 2023	Kab. Gunungkidul, Semanu, Ngeposari	DAK Non Fisik- BOKKB-BOK	Meningkatkan Sumber Daya Manusia Yang Berkualitas Dan Berdaya Saing	Peningkatan Kualitas SDM	Masyarakat	5 Dokumen	12,200,000	Dinas Kesehatan												
																				5 Dokumen	5 Dokumen	0	0	Kab. Gunungkidul, Semanu, Semanu, Dadapayu	DAK Non Fisik- BOKKB-BOK	Meningkatkan Sumber Daya Manusia Yang Berkualitas Dan Berdaya Saing	Peningkatan Kualitas SDM	Masyarakat	5 Dokumen	12,200,000	Dinas Kesehatan

Kode	Urusan/ Bidang Urusan/ Program/ Kegiatan/ Sub Kegiatan	Indikator Program/ Kegiatan/ Sub Kegiatan	Target Akhir Periode RPJMD	Realisasi Capaian RKPD Tahun 2021	Praktikan Capaian Target RKPD Tahun 2022	Capaian Kinerja dan Kerangka Pendanaan				Praktiraan Maju Rencana Tahun 2024			Perangkat Daerah Penanggung Jawab				
						Target 2023		Pagu Indikatif		Lokasi	Sumber Dana	Prioritas		Kelompok Sasaran	Target	Pagu Indikatif	
						Semula	Menjadi	RKPD 2023	APBD 2023			RKPD 2023 Perubahan					Nasional
1 02 002 2.02 025	Menular dan Tidak Menular					50,055,000	29,250,000	29,250,000	29,250,000	Kab. Gunungkidul, Semanu, Ngeposari			50,055,000	Kesehatan			
1 02 002 2.02 033	Operasional Pelayanan Puskesmas	Jumlah Dokumen Operasional Pelayanan Puskesmas			16 Dokumen	28,480,000	167,204,000	167,204,000	167,204,000	Kab. Gunungkidul, Semanu, Ngeposari	DAK Non Fisik - BOKKB - BOK	Meningkatkan Sumber Daya Manusia Yang Berkualitas Dan Berdaya Saing	Peningkatan Kualitas SDM	16 Dokumen	28,480,000	Dinas Kesehatan	
1 02 002 2.02 039	Pengelolaan Pelayanan Kesehatan Dasar Melalui Pendekatan Keluarga	Jumlah Keluarga Yang Sudah Dikunjungi dan Diintervensi Masalah kesehatannya Oleh Tenaga Kesehatan Puskesmas			630 Keluarga		55,800,000	55,800,000	55,800,000	Kab. Gunungkidul, Semanu, Ngeposari	DAK Non Fisik- BOKKB-BOK	Meningkatkan Sumber Daya Manusia Yang Berkualitas Dan Berdaya Saing	Peningkatan Kualitas SDM	630 Keluarga	61,500,000	Dinas Kesehatan	
1 02 003	<b>PROGRAM PENINGKATAN KAPASITAS SUMBER DAYA MANUSIA KESEHATAN</b>	Persentase fasilitas pelayanan kesehatan dengan Tenaga Kesehatan memenuhi standar	persen		100 persen	<b>96,000,000</b>	<b>0</b>	<b>0</b>	<b>0</b>	Kab. Gunungkidul, Semanu, Ngeposari			<b>96,000,000</b>				
1 02 003 2.02	<b>Perencanaan Kebutuhan dan Pendayagunaan Sumber Daya Manusia Kesehatan Kabupaten/Kota</b>	Jumlah Dokumen Perencanaan Kebutuhan dan Pendayagunaan Sumber Daya Manusia Kesehatan Kabupaten/Kota	Dokumen		4 Dokumen		<b>96,000,000</b>	<b>0</b>	<b>0</b>	Kab. Gunungkidul, Semanu, Ngeposari	DAK Non Fisik- BOKKB-BOK	Meningkatkan Sumber Daya Manusia Yang Berkualitas	Peningkatan Kualitas SDM	4 Dokumen	<b>96,000,000</b>		
1 02 003 2.02 002	Pemenuhan Kebutuhan Sumber Daya Manusia	Jumlah Sumber Daya Manusia Kesehatan yang Memenuhi Standar di Fasilitas Pelayanan Kesehatan (Paswakes)			4 Orang				0	Kab. Gunungkidul, Semanu, Ngeposari	DAK Non Fisik- BOKKB-BOK	Meningkatkan Sumber Daya Manusia Yang Berkualitas	Peningkatan Kualitas SDM	4 Orang	96,000,000	Dinas Kesehatan	



Kode	Urusan/ Bidang/ Urusan/ Program/ Kegiatan/ Sub Kegiatan	Indikator Program/ Kegiatan/ Sub Kegiatan	Target Akhir Periode RPJMD	Realisasi Capaian RKPD Tahun 2021	Praktikan Capaian Target RKPD Tahun 2022	Capaian Kinerja dan Kerangka Pendanaan				Praktiraan Maju Rencana Tahun 2024		Perangkat Daerah Penanggung Jawab			
						Target 2023		Pagu Indikatif		Sumber Dana	Prioritas Nasional		Kelompok Sasaran	Target	Pagu Indikatif
						Semula	Menjadi	RKPD 2023	APBD 2023						
	Kesehatan Sesuai Standar														
<b>1 02</b>	<b>URUSAN PEMERINTAHAN WAJIB YANG BERKAITAN DENGAN PELAYANAN DASAR</b>														
<b>1 02</b>	<b>URUSAN PEMERINTAHAN BIDANG KESEHATAN</b>														
<b>1 02 001</b>	PROGRAM PENUNJANG URUSAN PEMERINTAHAN DAERAH KABUPATEN/KOTA	Persentase pemenuhan penunjang urusan pemerintahan daerah kabupaten (akumulasi capaian kegiatan)	persen		100 persen	100 persen	2,059,147,477	2,085,405,477	2,243,989,042		100 persen	2,074,161,361			
<b>1 02 001</b>	Peningkatan Pelayanan BLUD	Jumlah Fasilitas Pelayanan Kesehatan Pemerintah Penyelenggara BLUD	faskes		1 faskes	1 faskes	1,468,308,477	1,468,308,477	1,626,892,042		1 faskes	1,463,536,361			
<b>1 02 001</b>	Pelayanan dan Penunjang Pelayanan BLUD	Jumlah BLUD yang Menyediakan Pelayanan dan Penunjang Pelayanan	Unit Kerja		1 Unit Kerja	1 Unit Kerja	1,468,308,477	1,468,308,477	1,626,892,042		1 Unit Kerja	1,463,536,361			
<b>1 02 002</b>	PROGRAM PEMENUHAN UPAYA KESEHATAN PERORANGAN DAN UPAYA KESEHATAN MASYARAKAT						518,839,000	617,097,000	617,097,000			610,625,000			
<b>1 02 002</b>	Penyediaan Fasilitas Pelayanan Kesehatan untuk UKM dan UKP Daerah Kabupaten/Kota						0	5,800,000	5,800,000			0			

Kode	Urusan/ Bidang Urusan/ Program/ Kegiatan/ Sub Kegiatan	Indikator Program/ Kegiatan/ Sub Kegiatan	Target Akhir Periode RPJMD	Realisasi Capaian RKPD Tahun 2021	Praktoran Capaian Target RKPD Tahun 2022	Capaian Kinerja dan Kerangka Pendanaan						Kelompok Sasaran	Praktoran Maju Rencana Tahun 2024		Perangkat Daerah Penanggung Jawab				
						Target 2023		Pagu Indikatif		Lokasi	Sumber Dana		Prioritas			Target	Pagu Indikatif		
						Semula	Menjadi	RKPD 2023	APBD 2023				RKPD 2023	RKPD 2023				Nasional	Daerah
						24 Unit	24 Unit		5,800,000				5,800,000	5,800,000					
1 02 002 2.01 015	Pengadaan dan Pemeliharaan Alat Kalibrasi	Jumlah Penyediaan dan Pemeliharaan Alat Uji dan Kalibrasi Pada Unit Pemeliharaan Fasilitas Kesehatan Regional/Regional Maininainance Center				0	5,800,000	5,800,000		Kab. Gunungkidul, Semanu, Pacarejo	DAK Non Fisik- BOKKB-BOK			24 Unit		Dinas Kesehatan			
1 02 002 2.02	Penyediaan Layanan Kesehatan untuk UKM dan URK Rujukan Tingkat Daerah/Kota	Jumlah Akumulasi capaian sub kegiatan dari kegiatan penemuan pelayanan kesehatan untuk UKM dan UKP				14 sub kegiatan	518,839,000	611,297,000	611,297,000	Kab. Gunungkidul, Semanu, Candirejo				14 sub kegiatan	610,625,000				
1 02 002 2.02 001	Pengelolaan Pelayanan Kesehatan Ibu Hamil	Jumlah Ibu Hamil yang Mendapatkan Pelayanan Kesehatan Sesuai Standar				189 Orang	43,210,000	66,270,000	66,270,000	Kab. Gunungkidul, Semanu, Pacarejo	DAK Non Fisik- BOKKB-BOK	Meningkatkan Sumber Daya Manusia Yang Berkualitas Dan Berdaya Saing	Maasyarakat	189 Orang	66,270,000	Dinas Kesehatan			
1 02 002 2.02 003	Pengelolaan Pelayanan Kesehatan Bayi Baru Lahir	Jumlah Bayi Baru Lahir yang Mendapatkan Pelayanan Kesehatan Sesuai Standar				191 Orang		511,000	511,000	Kab. Gunungkidul, Semanu, Pacarejo	DAK Non Fisik- BOKKB-BOK		Maasyarakat	191 Orang	511,000	Dinas Kesehatan			
1 02 002 2.02 004	Pengelolaan Pelayanan Kesehatan Balita	Jumlah Balita yang Mendapatkan Pelayanan Kesehatan Sesuai Standar				1180 Orang	54,500,000	26,280,000	26,280,000	Kab. Gunungkidul, Semanu, Candirejo	DAK Non Fisik- BOKKB-BOK	Meningkatkan Sumber Daya Manusia Yang Berkualitas Dan Berdaya Saing	Maasyarakat	1180 Orang	26,280,000	Dinas Kesehatan			
1 02 002 2.02 005	Pengelolaan Pelayanan Kesehatan pada Usia Pendidikan Dasar	Jumlah Anak Usia yang Mendapatkan Pelayanan Kesehatan Sesuai Standar				2365 Orang	38,245,000	10,250,000	10,250,000	Kab. Gunungkidul, Semanu, Pacarejo	DAK Non Fisik- BOKKB-BOK	Meningkatkan Sumber Daya Manusia Yang Berkualitas Dan Berdaya Saing	Maasyarakat	2365 Orang	10,250,000	Dinas Kesehatan			

Kode	Urusan/ Bidang/ Urusan/ Program/ Kegiatan/ Sub Kegiatan	Indikator Program/ Kegiatan/ Sub Kegiatan	Target Akhir Periode RPJMD	Realisasi Capaian RKPD Tahun 2021	Prakiraan Capaian Target RKPD Tahun 2022	Capaian Kinerja dan Kerangka Pendanaan						Kelompok Sasaran	Prakiraan Maju Rencana Tahun 2024		Perangkat Daerah Penanggung Jawab		
						Target 2023		Pagu Indikatif		Lokasi	Sumber Dana		Prioritas			Target	Pagu Indikatif
						Semula	Menjadi	RKPD 2023	APBD 2023				RKPD 2023 Perubahan	Nasional			
1 02 002 2.02 006	Pengelolaan Pelayanan Kesehatan pada Usia Produktif	Jumlah Penduduk yang Mendapatkan Pelayanan Kesehatan Sesuai Standar				15533 Orang	15533 Orang	14,050,000	3,500,000	3,500,000	Kab. Gunungkidul, Semanu, Pacarejo	DAK Non Fisik-BOKKB-BOK	Meningkatkan Sumber Daya Manusia Yang Berkualitas Dan Berdaya Saing	Peningkatan Kualitas SDM	15533 Orang	3,500,000	Dinas Kesehatan
1 02 002 2.02 007	Pengelolaan Pelayanan Kesehatan pada Usia Lanjut	Jumlah Penduduk Usia Lanjut yang Mendapatkan Pelayanan Kesehatan Sesuai Standar				5076 Orang	5076 Orang		3,000,000	3,000,000	Kab. Gunungkidul, Semanu, Pacarejo	DAK Non Fisik-BOKKB-BOK		Peningkatan Kualitas SDM	5076 Orang	3,000,000	Dinas Kesehatan
1 02 002 2.02 008	Pengelolaan Pelayanan Kesehatan Penderita Hipertensi	Jumlah Penderita Hipertensi yang Mendapatkan Pelayanan Kesehatan Sesuai Standar				891 Orang	891 Orang	1,660,000	6,300,000	6,300,000	Kab. Gunungkidul, Semanu, Candirejo	DAK Non Fisik-BOKKB-BOK	Meningkatkan Sumber Daya Manusia Yang Berkualitas Dan Berdaya Saing	Peningkatan Kualitas SDM	891 Orang	6,300,000	Dinas Kesehatan
1 02 002 2.02 010	Pengelolaan Pelayanan Kesehatan Orang dengan Gangguan Jiwa Berat	Jumlah Orang yang Mendapatkan Pelayanan Kesehatan Orang dengan Gangguan Jiwa Berat Sesuai Standar				88 Orang	88 Orang		2,000,000	2,000,000	Kab. Gunungkidul, Semanu, Pacarejo	DAK Non Fisik-BOKKB-BOK	Meningkatkan Sumber Daya Manusia Yang Berkualitas Dan Berdaya Saing	Peningkatan Kualitas SDM	88 Orang	2,000,000	Dinas Kesehatan
1 02 002 2.02 011	Pengelolaan Pelayanan Kesehatan Orang Terduga Tuberkulosis	Jumlah Orang Terduga Menderita Tuberkulosis yang Mendapatkan Pelayanan Sesuai Standar				140 Orang	140 Orang		2,500,000	2,500,000	Kab. Gunungkidul, Semanu, Pacarejo	DAK Non Fisik-BOKKB-BOK		Peningkatan Kualitas SDM	140 Orang	2,500,000	Dinas Kesehatan
1 02 002 2.02 013	Pengelolaan Kesehatan bagi Penduduk pada Kondisi Kejadian Luar Biasa (KLB)	Jumlah Dokumen Hasil Pengelolaan Pelayanan Kesehatan bagi Penduduk pada Kondisi Kejadian Luar Biasa (KLB)				1 Dokumen	1 Dokumen	43,190,000	500,000	500,000	Kab. Gunungkidul, Semanu, Pacarejo	DAK Non Fisik-BOKKB-BOK	Meningkatkan Sumber Daya Manusia Yang Berkualitas Dan Berdaya Saing	Peningkatan Kualitas SDM	1 Dokumen	500,000	Dinas Kesehatan

Kode	Urusan/ Bidang Urusan/ Program/ Kegiatan/ Sub Kegiatan	Indikator Program/ Sub Kegiatan	Target Akhir Periode RPJMD	Realisasi Capaian RKPD Tahun 2021	Praktikan Capaian Target RKPD Tahun 2022	Capaian Kinerja dan Kerangka Pendanaan				Kelompok Sasaran			Praktiraan Maju Rencana Tahun 2024		Perangkat Daerah Penanggung Jawab	
						Target 2023		Pagu Indikatif		Lokasi	Sumber Dana	Prioritas		Target		Pagu Indikatif
						Semula	Menjadi	RKPD 2023	APBD 2023			RKPD 2023 Perubahan	Nasional			
1 02 002 2.02 015	Pengelolaan Pelayanan Kesehatan Gizi Masyarakat	Jumlah Dokumen Hasil Pengelolaan Pelayanan Kesehatan Gizi Masyarakat			3 Dokumen	3 Dokumen	136,805,000	200,430,000	200,430,000	Kab. Gunungkidul, Semanu, Pacarejo	Dana Transfer Umum-Dana Alokasi Umum	Meningkatkan Sumber Daya Manusia Yang Berkualitas Dan Berdaya Saing	Peningkatan Kualitas SDM	3 Dokumen	199,758,000	Dinas Kesehatan
1 02 002 2.02 016	Pengelolaan Pelayanan Kesehatan Kerja dan Olahraga	Jumlah Dokumen Hasil Pengelolaan Pelayanan Kesehatan Kerja dan Olahraga			4 Dokumen	4 Dokumen	34,760,000	48,350,000	48,350,000	Kab. Gunungkidul, Semanu, Pacarejo	DAK Non Fisik-BOKKB-BOK	Meningkatkan Sumber Daya Manusia Yang Berkualitas Dan Berdaya Saing	Peningkatan Kualitas SDM	4 Dokumen	48,350,000	Dinas Kesehatan
1 02 002 2.02 017	Pengelolaan Pelayanan Kesehatan Lingkungan	Jumlah Dokumen Hasil Pengelolaan Pelayanan Kesehatan Lingkungan			7 Dokumen	7 Dokumen	0	4,700,000	4,700,000	Kab. Gunungkidul, Semanu, Pacarejo	DAK Non Fisik-BOKKB-BOK		Peningkatan Kualitas SDM	7 Dokumen	4,700,000	Dinas Kesehatan
1 02 002 2.02 018	Pengelolaan Pelayanan Promosi Kesehatan	Jumlah Dokumen Hasil Pengelolaan Pelayanan Promosi Kesehatan			5 Dokumen	5 Dokumen	3,210,000	49,750,000	49,750,000	Kab. Gunungkidul, Semanu, Pacarejo	DAK Non Fisik-BOKKB-BOK	Meningkatkan Sumber Daya Manusia Yang Berkualitas Dan Berdaya Saing	Peningkatan Kualitas SDM	5 Dokumen	49,750,000	Dinas Kesehatan
1 02 002 2.02 020	Pengelolaan Surveilans Kesehatan	Jumlah Dokumen Hasil Pengelolaan Surveilans Kesehatan			3 Dokumen	3 Dokumen	14,950,000	12,800,000	12,800,000	Kab. Gunungkidul, Semanu, Pacarejo	DAK Non Fisik-BOKKB-BOK	Meningkatkan Sumber Daya Manusia Yang Berkualitas Dan Berdaya Saing	Peningkatan Kualitas SDM	3 Dokumen	12,800,000	Dinas Kesehatan
1 02 002 2.02 021	Pengelolaan Pelayanan Kesehatan Orang dengan Masalah Kesehatan Jiwa (ODMK)	Jumlah Orang dengan Masalah Kesehatan Jiwa yang Mendapatkan Pelayanan Kesehatan			16 Orang	16 Orang	0	1,000,000	1,000,000	Kab. Gunungkidul, Semanu, Pacarejo	DAK Non Fisik-BOKKB-BOK		Peningkatan Kualitas SDM	16 Orang	1,000,000	Dinas Kesehatan

Kode	Urusan/ Bidang/ Urusan/ Program/ Kegiatan/ Sub Kegiatan	Indikator Program/ Kegiatan/ Sub Kegiatan	Target Akhir Periode RPJMD	Realisasi Capaian RKPJ Tahun 2021	Praktikan Capaian Target RKPJ Tahun 2022	Target 2023			Capaian Kinerja dan Kerangka Pendanaan			Kelompok Sasaran	Praktiraan Maju Rencana Tahun 2024		Perangkat Daerah Penanggung Jawab			
						Semula	Menjadi	8 Dokumen	RKPJ 2023	APBD 2023	RKPD 2023		RKPD 2023 Perubahan	Lokasi		Sumber Dana	Prioritas	
																	Nasional	Daerah
1 02 002 2.02 025	Pelayanan Kesehatan Penyakit Menular dan Tidak Menular	Jumlah Dokumen Hasil Pelayanan Kesehatan Penyakit Menular dan Tidak Menular	8 Dokumen		8 Dokumen	78,459,000	5,350,000	5,350,000	Kab. Gunungkidul, Semanu, Pacarejo	DAK Non Fisik-BOKKB-BOK	Meningkatkan Sumber Daya Manusia Yang Berkualitas Dan Berdaya Saing	Peningkatan Kualitas SDM	Maasyarakat	8 Dokumen	5,350,000	Dinas Kesehatan		
1 02 002 2.02 033	Operasional Pelayanan Puskesmas	Jumlah Dokumen Operasional Pelayanan Puskesmas	16 Dokumen		16 Dokumen	29,800,000	121,796,000	121,796,000	Kab. Gunungkidul, Semanu, Pacarejo	DAK Non Fisik - BOKKB - BOK	Meningkatkan Sumber Daya Manusia Yang Berkualitas Dan Berdaya Saing	Peningkatan Kualitas SDM	Maasyarakat	16 Dokumen	121,796,000	Dinas Kesehatan		
1 02 002 2.02 039	Pengelolaan Pelayanan Kesehatan Dasar Melalui Pendekatan Keluarga	Jumlah Keluarga Yang Sudah Dikunjungi dan Dintervensi Masalah kesehatannya Oleh Tenaga Kesehatan Puskesmas	375 Keluar ga		375 Keluar ga	15,000,000	40,500,000	40,500,000	Kab. Gunungkidul, Semanu, Pacarejo	DAK Non Fisik-BOKKB-BOK		Peningkatan Kualitas SDM	Maasyarakat	375 Keluar ga	40,500,000	Dinas Kesehatan		
1 02 002 2.02 040	Pengelolaan pelayanan kesehatan orang dengan Tuberkulosis	Jumlah orang dengan Tuberkulosis yang mendapatkan pelayanan kesehatan sesuai standar	4 Orang		4 Orang		2,500,000	2,500,000	Kab. Gunungkidul, Semanu, Pacarejo	DAK Non Fisik-BOKKB-BOK		Peningkatan Kualitas SDM	Maasyarakat	4 Orang	2,500,000	Dinas Kesehatan		
1 02 002 2.02 042	Pengelolaan pelayanan kesehatan malaria	Jumlah orang yang mendapatkan pelayanan kesehatan malaria	1 Orang		1 Orang	0	400,000	400,000	Kab. Gunungkidul, Semanu, Pacarejo	DAK Non Fisik-BOKKB-BOK		Peningkatan Kualitas SDM	Maasyarakat	1 Orang	400,000	Dinas Kesehatan		
1 02 002 2.02 043	Pengelolaan Kawasan tanpa rokok	Jumlah tatanan kawasan tanpa rokok yang tidak ditemukan aktifitas merokok	15 Tatanan		15 Tatanan	0	2,610,000	2,610,000	Kab. Gunungkidul, Semanu, Pacarejo	DAK Non Fisik-BOKKB-BOK		Peningkatan Kualitas SDM	Maasyarakat	15 Tatanan	2,610,000	Dinas Kesehatan		
1 02							3,103,327,045	3,103,327,045							2,878,969,400			
							3,073,046,645	3,139,327,045										
							<b>URUSAN PEMERINTAHAN WAJIB YANG BERKAITAN DENGAN PELAYANAN DASAR</b>											
							<b>URUSAN PEMERINTAHAN BIDANG KESEHATAN</b>											

Kode	Urusan/ Bidang Urusan/ Program/ Kegiatan/ Sub Kegiatan	Indikator Program/ Kegiatan/ Sub Kegiatan	Target Akhir Periode RPJMD	Realisasi Capaian RKPD Tahun 2021	Praktikan Capaian Target RKPD Tahun 2022	Capaian Kinerja dan Kerangka Pendanaan				Praktiraan Maju Rencana Tahun 2024				Perangkat Daerah Penanggung Jawab					
						Target 2023		Pagu Indikatif		Lokasi	Sumber Dana	Prioritas			Kelompok Sasaran	Target	Pagu Indikatif		
						Semula	Menjadi	RKPD 2023	APBD 2023			RKPD 2023	RKPD 2023 Perubahan					Nasional	Daerah
						100 Persen	100 Persen	2,215,757,645	2,215,757,645			2,215,757,645	2,251,757,645						
1 02 001	PROGRAM PENUNJANG URUSAN PEMERINTAHAN DAERAH KABUPATEN/KOTA	Persentase Pemenuhan Penunjang Urusan Pemerintah Daerah Kabupaten (Akumulasi Capaian Kegiatan)	Persen		Persen			2,215,757,645	2,215,757,645	2,251,757,645	2,251,757,645			1,992,100,000					
1 02 001 2.1	Peningkatan Pelayanan BLUD	Jumlah Fasilitas Pelayanan Kesehatan Pemerintah Penyelenggara BLUD	Faskes		Faskes			2,215,757,645	2,215,757,645	2,251,757,645	2,251,757,645			1,992,100,000					
1 02 001 2.1 001	Pelayanan dan Penunjang Pelayanan BLUD	Jumlah BLUD yang Menyediakan Pelayanan dan Penunjang Pelayanan	1 Unit Kerja		1 Unit Kerja			2,215,757,645	2,215,757,645	2,251,757,645	2,251,757,645			1,992,100,000	Dinas Kesehatan				
1 02 002	PROGRAM PEMENUHAN UPAYA KESEHATAN PERORANGAN DAN UPAYA KESEHATAN MASYARAKAT	Penyediaan Fasilitas Pelayanan Kesehatan untuk UKM dan UKP Daerah Kabupaten/Kota						785,289,000	887,569,400	887,569,400	887,569,400			886,869,400					
1 02 002 2.01								0	5,900,000	5,900,000	5,900,000			5,900,000					

Kode	Urusan/ Bidang Urusan/ Program/ Kegiatan/ Sub Kegiatan	Indikator Program/ Kegiatan/ Sub Kegiatan	Target Akhir Periode RPJMD	Realisasi Capaian RKPD Tahun 2021	Praktoran Capaian Target RKPD Tahun 2022	Capaian Kinerja dan Kerangka Pendanaan						Kelompok Sasaran	Praktoran Maju Rencana Tahun 2024		Perangkat Daerah Penanggung Jawab			
						Target 2023		Pagu Indikatif		Lokasi	Sumber Dana		Prioritas			Target	Pagu Indikatif	
						Semula	Menjadi	RKPD 2023	APBD 2023				RKPD 2023 Perubahan	Nasional				Daerah
1 02 002 2.01 015	Pengadaan dan Pemeliharaan Alat Kalibrasi	Jumlah Penyediaan dan Pemeliharaan Alat Uji dan Kalibrasi Pada Unit Pemeliharaan Fasilitas Kesehatan Regional/Regional Maininainance Center	0 Unit		0	5,900,000	5,900,000	5,900,000							21 Unit		Dinas Kesehatan	
1 02 002 2.02	Penyediaan Layanan Kesehatan untuk UKM dan UKP Rujukan Tingkat Daerah Kabupaten/Kota	Jumlah Ibu Hamil yang Mendapatkan Pelayanan Kesehatan Sesuai Standar	0 Orang			785,289,000	881,669,400	881,669,400									880,969,400	
1 02 002 2.02 001	Pengelolaan Pelayanan Kesehatan Ibu Hamil		0 Orang			79,602,000	113,080,000	113,080,000									113,080,000	Dinas Kesehatan

Kode	Urusan/ Bidang Urusan/ Program/ Kegiatan/ Sub Kegiatan	Indikator Program/ Kegiatan/ Sub Kegiatan	Target Akhir Periode RPJMD	Realisasi Capaian RKPD Tahun 2021	Praktoran Capaian Target RKPD Tahun 2022	Capaian Kinerja dan Kerangka Pendanaan				Kelompok Sasaran		Praktoran Maju Rencana Tahun 2024		Perangkat Daerah Penanggung Jawab		
						Target 2023		Pagu Indikatif		Lokasi	Sumber Dana	Prioritas			Target	Pagu Indikatif
						Semula	Menjadi	RKPD 2023	APBD 2023			RKPD 2023 Perubahan	Nasional			
1 02 002 2.02 003	Pengelolaan Pelayanan Kesehatan Bayi Baru Lahir	Jumlah Bayi Baru Lahir yang Mendapatkan Pelayanan Kesehatan Sesuai Standar	0 Orang	280 Orang	0 Orang	720.000	1.800.000	1.800.000	1.800.000	Kab. Gunungkidul, Semin, Kalitukuk	DAK Non Fisik- BOKKB-BOK	Meningkatkan Sumber Daya Manusia Yang Berkualitas Dan Berdaya Saing	Peningkatan Kualitas SDM	280 Orang	1.800.000	Dinas Kesehatan
1 02 002 2.02 004	Pengelolaan Pelayanan Kesehatan Balita	Jumlah Balita yang Mendapatkan Pelayanan Kesehatan Sesuai Standar	0 Orang	1655 Oran g	0 Orang	36.407.000	24.080.000	24.080.000	24.080.000	Kab. Gunungkidul, Semin, Kalitukuk	DAK Non Fisik- BOKKB-BOK		Peningkatan Kualitas SDM	1655 Orang	24.080.000	Dinas Kesehatan
1 02 002 2.02 004	Pengelolaan Pelayanan Kesehatan Balita	Jumlah Anak Usia Pendidikan Dasar yang Mendapatkan Pelayanan Kesehatan Sesuai Standar	0 Orang	4071 Oran g	0 Orang					Kab. Gunungkidul, Semin, Kalitukuk	DAK Non Fisik- BOKKB-BOK			4071 Orang		



Kode	Urusan/ Bidang Urusan/ Program/ Kegiatan/ Sub Kegiatan	Indikator Program/ Kegiatan/ Sub Kegiatan	Target Akhir Periode RPJMD	Realisasi Capaian RKPD Tahun 2021	Praktoran Capaian Target RKPD Tahun 2022	Capaian Kinerja dan Kerangka Pendanaan				Kelompok Sasaran		Praktoran Maju Rencana Tahun 2024		Perangkat Daerah Penanggung Jawab		
						Target 2023		Pagu Indikatif		Lokasi	Sumber Dana	Prioritas			Target	Pagu Indikatif
						Semula	Menjadi	RKPD 2023	APBD 2023			RKPD 2023 Perubahan	Nasional			
1 02 002 2.02 005	Pengelolaan Pelayanan Kesehatan pada Usia Pendidikan Dasar														Dinas Kesehatan	
1 02 002 2.02 006	Pengelolaan Pelayanan Kesehatan pada Usia Produktif	Jumlah Penduduk yang Mendapatkan Pelayanan Kesehatan Sesuai Standar			0 Orang	19867 Orang	27,005,000	5,292,000	5,292,000	Kab. Gunungkidul, Semim, Kalituk	DAK Non Fisik-BOKB-BOK			19867 Orang		Dinas Kesehatan
1 02 002 2.02 007	Pengelolaan Pelayanan Kesehatan pada Usia Lanjut	Jumlah Penduduk Usia Lanjut yang Mendapatkan Pelayanan Kesehatan Sesuai Standar			0 Orang	6954 Orang	2,675,000	20,000,000	20,000,000	Kab. Gunungkidul, Semim, Kemcing, Kab. Gunungkidul, Semim, Pundungari, Kab. Gunungkidul, Semim, Semim	DAK Non Fisik-BOKB-BOK			6954 Orang		Dinas Kesehatan

Kode	Urusan/ Bidang Urusan/ Program/ Kegiatan/ Sub Kegiatan	Indikator Program/ Kegiatan/ Sub Kegiatan	Target Akhir Periode RPJMD	Realisasi Capaian RKP Tahun 2021	Praktoran Capaian Target RKP Tahun 2022	Capaian Kinerja dan Kerangka Pendanaan						Kelompok Sasaran	Praktoran Maju Rencana Tahun 2024		Perangkat Daerah Penanggung Jawab																	
						Target 2023		Pagu Indikatif			Sumber Dana		Prioritas			Target	Pagu Indikatif															
						Semula	Menjadi	RKPD 2023	APBD 2023	RKPD 2023 Perubahan			Nasional	Daerah																		
1 02 002 2.02 008	Pengelolaan Pelayanan Kesehatan Penderita Hipertensi	Jumlah Penderita Hipertensi yang Mendapatkan Pelayanan Kesehatan Sesuai Standar	0 Orang	3191 Orang	76.080,000	9.540,000	9.540,000	9.540,000	DAK Non Fisik- BOKKB-BOK	Kab. Gunungkidul, Semin, Kaliterek	Meningkatkan Sumber Daya Manusia Yang Berkualitas Dan Berdaya Saing	3191 Orang	9.540,000	Dinas Kesehatan																		
															0 Orang	63 Orang	15.930,000	7.918,000	7.918,000	Meningkatkan Sumber Daya Manusia Yang Berkualitas Dan Berdaya Saing	63 Orang	7.918,000	Dinas Kesehatan									
																								0 Orang	63 Orang	15.930,000	7.918,000	7.918,000	Meningkatkan Sumber Daya Manusia Yang Berkualitas Dan Berdaya Saing	63 Orang	7.918,000	Dinas Kesehatan
1 02 002 2.02 010	Pengelolaan Pelayanan Kesehatan Orang dengan Gangguan Jiwa Berat	Jumlah Orang yang Mendapatkan Pelayanan Kesehatan Orang dengan Gangguan Jiwa Berat Sesuai Standar	0 Orang	63 Orang	15.930,000	7.918,000	7.918,000	DAK Non Fisik- BOKKB-BOK	Kab. Gunungkidul, Semin, Kaliterek	Meningkatkan Sumber Daya Manusia Yang Berkualitas Dan Berdaya Saing	63 Orang	7.918,000	Dinas Kesehatan																			
														0 Orang	63 Orang	15.930,000	7.918,000	7.918,000	Meningkatkan Sumber Daya Manusia Yang Berkualitas Dan Berdaya Saing	63 Orang	7.918,000	Dinas Kesehatan										

Kode	Urusan/ Bidang Urusan/ Program/ Kegiatan/ Sub Kegiatan	Indikator Program/ Kegiatan/ Sub Kegiatan	Target Akhir Periode RPJMD	Realisasi Capaian RKPD Tahun 2021	Praktikan Capaian Target RKPD Tahun 2022	Capaian Kinerja dan Kerangka Pendanaan				Kelompok Sasaran		Praktiraan Maju Rencana Tahun 2024		Perangkat Daerah Penanggung Jawab		
						Target 2023		Pagu Indikatif		Lokasi	Sumber Dana	Prioritas			Target	Pagu Indikatif
						Semula	Menjadi	RKPD 2023	APBD 2023			RKPD 2023 Perubahan	Nasional			
1 02 002 2.02 011	Pengelolaan Pelayanan Kesehatan Orang Terduga Tuberkulosis	Jumlah Orang Terduga Menderita Tuberkulosis yang Mendapatkan Pelayanan Sesuai Standar	0 Orang	27 Orang	0	5,000,000	5,000,000	5,000,000	Kab. Gunungkidul, Semin, Kemejing	DAK Non Fisik- BOKKB-BOK	Peningkatan Kualitas SDM	27 Orang	5,000,000	Dinas Kesehatan		
1 02 002 2.02 013	Pengelolaan Pelayanan Kesehatan bagi Penduduk pada Kondisi Kejadian Luar Biasa (KLB)	Jumlah Dokumen Hasil Pengelolaan Pelayanan Kesehatan bagi Penduduk pada Kondisi Kejadian Luar Biasa (KLB)	0 Dokumen	20 Dokumen	0	1,500,000	1,500,000	1,500,000	Kab. Gunungkidul, Semin, Kalitukuk	DAK Non Fisik- BOKKB-BOK	Meningkatkan Sumber Daya Manusia Yang Berkualitas Dan Berdaya Saing	20 Dokumen	1,500,000	Dinas Kesehatan		
		Jumlah Dokumen Hasil Pengelolaan Pelayanan Kesehatan bagi Masyarakat	0 Dokumen	14 Dokumen					Kab. Gunungkidul, Semin, Kalitukuk	Dana Transfer Umum-Dana Alokasi Umum		14 Dokumen				

Kode	Urusan/ Bidang Urusan/ Program/ Kegiatan/ Sub Kegiatan	Indikator Program/ Kegiatan/ Sub Kegiatan	Target Akhir Periode RPJMD	Realisasi Capaian RKPD Tahun 2021	Praktoran Capaian Target Tahun 2022	Capaian Kinerja dan Kerangka Pendanaan			Kelompok Sasaran		Praktoran Maju Rencana Tahun 2024		Perangkat Daerah Penanggung Jawab			
						Target 2023		Pagu Indikatif		Lokasi	Sumber Dana	Prioritas		Target	Pagu Indikatif	
						Semula	Menjadi	RKPD 2023	APBD 2023			RKPD 2023 Perubahan				Nasional
1 02 002 2.02 015	Pengelolaan Pelayanan Kesehatan Gizi Masyarakat					79,245,000	357,599,000	357,599,000	Kab. Gunungkidul, Semim, Kemejing Kab. Gunungkidul, Semim, Bulureto Kab. Gunungkidul, Semim, Bendung Kab. Gunungkidul, Semim, Pundingsari Kab. Gunungkidul, Semim, Semim	DAK Non Fisik-BOKKB-BOK	Meningkatkan Sumber Daya Manusia Yang Berkualitas Dan Berdaya Saing	Peningkatan Kualitas SDM	356,899,000	Dinas Kesehatan		
1 02 002 2.02 016	Pengelolaan Pelayanan Kesehatan Kerja dan Olahraga	Jumlah Dokumen Hasil Pengelolaan Pelayanan Kesehatan Kerja dan Olahraga	0 Dokumen	18 Dokumen	0 Dokumen	41,649,000	29,025,000	29,025,000	Kab. Gunungkidul, Semim, Kaliteuk Kab. Gunungkidul, Semim, Kemejing Kab. Gunungkidul, Semim, Bulureto Kab. Gunungkidul, Semim, Bendung Kab. Gunungkidul, Semim, Pundingsari Kab. Gunungkidul, Semim, Semim	DAK Non Fisik-BOKKB-BOK	Meningkatkan Sumber Daya Manusia Yang Berkualitas Dan Berdaya Saing	Peningkatan Kualitas SDM	29,025,000	Dinas Kesehatan		
1 02 002 2.02 017	Pengelolaan Pelayanan Kesehatan Lingkungan	Jumlah Dokumen Hasil Pengelolaan Pelayanan Kesehatan Lingkungan	0 Dokumen	33 Dokumen	0 Dokumen	0	23,650,000	23,650,000	Kab. Gunungkidul, Semim, Kaliteuk Kab. Gunungkidul, Semim, Kemejing Kab. Gunungkidul, Semim, Bulureto Kab. Gunungkidul, Semim, Bendung	DAK Non Fisik-BOKKB-BOK		Peningkatan Kualitas SDM	23,650,000	Dinas Kesehatan		

Kode	Urusan/ Bidang Urusan/ Program/ Kegiatan/ Sub Kegiatan	Indikator Program/ Sub Kegiatan/ Sub Kegiatan	Target Akhir Periode RPJMD	Realisasi Capaian RKPJ Tahun 2021	Praktikan Capaian Target RKPJ Tahun 2022	Capaian Kinerja dan Kerangka Pendanaan						Kelompok Sasaran	Praktiran Maju Rencana Tahun 2024		Perangkat Daerah Penanggung Jawab							
						Target 2023		Pagu Indikatif		Sumber Dana	Prioritas		Target	Pagu Indikatif								
						Semula	Menjadi	RKPJ 2023	RKPJ 2023		APBD 2023					RKPJ 2023 Perubahan	Lokasi	Nasional	Daerah			
																				RKPJ 2023	RKPJ 2023	RKPJ 2023
1 02 002 2.02 018	Pengelolaan Pelayanan Promosi Kesehatan	Jumlah Dokumen Hasil Pengelolaan Pelayanan Promosi Kesehatan				0 Dokumen									0 Dinas Kesehatan							
						50 Dokumen																
1 02 002 2.02 020	Pengelolaan Surveilans Kesehatan	Jumlah Dokumen Hasil Pengelolaan Surveilans Kesehatan				0 Dokumen										0 Dinas Kesehatan						
						64 Dokumen																

Kode	Urusan/ Program/ Kegiatan/ Sub Kegiatan	Indikator Program/ Kegiatan/ Sub Kegiatan	Target Akhir Periode RPJMD	Realisasi Capaian RKPD Tahun 2021	Praktikan Capaian Target RKPD Tahun 2022	Capaian Kinerja dan Kerangka Pendanaan				Kelompok Sasaran		Praktiraan Maju Rencana Tahun 2024		Perangkat Daerah Penanggung Jawab			
						Target 2023		Pagu Indikatif		Lokasi	Sumber Dana	Prioritas			Target	Pagu Indikatif	
						Semula	Menjadi	RKPD 2023	APBD 2023			RKPD 2023	RKPD 2023 Perubahan				Nasional
1 02 002 2.02 025	Pelayanan Kesehatan Penyakit Menular dan Tidak Menular	Jumlah Dokumen Hasil Pelayanan Kesehatan Penyakit Menular dan Tidak Menular	46 Dokumen			0 Dokumen	46 Dokumen						46 Dokumen	Dinas Kesehatan			
1 02 002 2.02 033	Operasional Pelayanan Puskesmas	Jumlah Dokumen Operasional Pelayanan Puskesmas	16 Dokumen			0 Dokumen	16 Dokumen						16 Dokumen	Dinas Kesehatan			
1 02 002 2.02 033	Operasional Pelayanan Puskesmas	Jumlah Keluarga Yang Sudah Dikunjungi dan Diintervensi Masalah Kesihatannya Oleh Tenaga Kesehatan Puskesmas	6 Keluarga			0 Keluarga	6 Keluarga						6 Keluarga				

Meningkatkan Sumber Daya

Kode	Urusan/ Bidang Urusan/ Program/ Kegiatan/ Sub Kegiatan	Indikator Program/ Kegiatan/ Sub Kegiatan	Target Akhir Periode RPJMD	Realisasi Capaian RKPD Tahun 2021	Praktikan Capaian Target RKPD Tahun 2022	Capaian Kinerja dan Kerangka Pendanaan				Kelompok Sasaran		Praktiraan Maju Rencana Tahun 2024		Perangkat Daerah Penanggung Jawab			
						Target 2023		Pagu Indikatif		Lokasi	Sumber Dana	Prioritas			Target	Pagu Indikatif	
						Semula	Menjadi	RKPD 2023	APBD 2023			RKPD 2023 Perubahan	Nasional				Daerah
1 02 002 2.02 039	Pelayanan Kesehatan Dasar Melalui Pendekatan Keluarga							45,490,000	13,300,000	37,100,000	Kab. Gunungkidul, Bantul, Kab. Gunungkidul, Semin, Bendung, Kab. Gunungkidul, Semin, Pundingsari			Manusia Yang Berkualitas Dan Berdaya Saing	Peningkatan Kualitas SDM	37,100,000	Dinas Kesehatan
1 02 002 2.02 040	Pengelolaan pelayanan kesehatan orang dengan Tuberkulosis	Jumlah orang dengan Tuberkulosis yang mendapatkan pelayanan kesehatan sesuai standar				0 Orang	2 Orang		6,800,000	4,000,000	Kab. Gunungkidul, Semin, Kaliterek, Kab. Gunungkidul, Semin, Kenejing, Gunungkidul, Semin, Bantul, Kab. Gunungkidul, Semin, Bendung, Kab. Gunungkidul, Semin, Pundingsari, Kab. Gunungkidul, Semin	DAK Non Fisik- BOKKB-BOK			Peningkatan Kualitas SDM	4,000,000	Dinas Kesehatan
1 02 002 2.02 042	Pengelolaan pelayanan kesehatan Malaria	Jumlah orang yang mendapatkan pelayanan kesehatan malaria				0 Orang	0 Orang		1,250,000	1,250,000	Kab. Gunungkidul, Semin, Kaliterek, Kab. Gunungkidul, Semin, Kenejing, Kab. Gunungkidul, Semin, Bantul, Kab. Gunungkidul, Semin, Bendung	DAK Non Fisik- BOKKB-BOK			Peningkatan Kualitas SDM	1,250,000	Dinas Kesehatan

Kode	Urusan/ Bidang/ Urusan/ Program/ Kegiatan/ Sub Kegiatan	Indikator Program/ Kegiatan/ Sub Kegiatan	Target Akhir Periode RPJMD	Realisasi Capaian RKPJ Tahun 2021	Praktikan Capaian Target RKPJ Tahun 2022	Capaian Kinerja dan Kerangka Pendanaan					Kelompok Sasaran	Praktiraan Maju Rencana Tahun 2024		Perangkat Daerah Penanggung Jawab				
						Target 2023		Pagu Indikatif		Lokasi		Sumber Dana	Prioritas		Target	Pagu Indikatif		
						Semula	Menjadi	RKPJ 2023	APBD 2023				RKPJ 2023 Perubahan				Nasional	Daerah
1 02 002 2.02 043	Pengelolaan Kawasan tanpa rokok	Jumlah tatapan kawasan tanpa rokok yang tidak ditemukan aktifitas merokok			0 Tatapan	7 Tatapan			0	3,180,000	3,180,000			3,180,000	Dinas Kesehatan			
1 02 001																		
1 02 001																		
1 02 001 2.1	Peningkatan Pelayanan BLUD	Jumlah fasilitas pelayanan kesehatan pemerintah penyelenggara BLUD	Faskes		Faskes	1 Faskes	1 Faskes							1,596,937,725				
1 02 001 2.1 001	Pelayanan dan Penunjang Pelayanan BLUD	Jumlah BLUD yang Menyediakan Pelayanan dan Penunjang Pelayanan			1 Unit Kerja	1 Unit Kerja								1,596,937,725	Dinas Kesehatan			
<b>URUSAN PEMERINTAHAN WAJIB YANG BERKAITAN DENGAN PELAYANAN DASAR</b>																		
1 02									2,421,527,523	2,449,358,523	2,451,461,523			2,394,670,725				
1 02 001	PROGRAM PENUNJANG URUSAN PEMERINTAHAN DAERAH KABUPATEN/KOTA	Persentase pemenuhan penunjang urusan pemerintah daerah kabupaten teriaksana dengan baikak( IKM Puskesmas )	Persen		100 Persen	100 Persen								1,596,937,725				
1 02 001 2.1	Peningkatan Pelayanan BLUD	Jumlah fasilitas pelayanan kesehatan pemerintah penyelenggara BLUD	Faskes		Faskes	1 Faskes	1 Faskes							1,596,937,725				
1 02 001 2.1 001	Pelayanan dan Penunjang Pelayanan BLUD	Jumlah BLUD yang Menyediakan Pelayanan dan Penunjang Pelayanan			1 Unit Kerja	1 Unit Kerja								1,596,937,725	Dinas Kesehatan			



Kode	Urusan/ Bidang/ Urusan/ Program/ Kegiatan/ Sub Kegiatan	Indikator Program/ Sub Kegiatan/ Sub Kegiatan	Target Akhir Periode RPJMD	Realisasi Capaian RKPD Tahun 2021	Praktikan Capaian Target Tahun 2022	Capaian Kinerja dan Kerangka Pendanaan						Kelompok Sasaran	Praktiraan Maju Rencana Tahun 2024		Perangkat Daerah Penanggung Jawab		
						Target 2023		Pagu Indikatif		Lokasi	Sumber Dana		Prioritas			Target	Pagu Indikatif
						Semula	Menjadi	RKPD 2023	APBD 2023				Rasional	Daerah			
1 02 002	PROGRAM PEMENUHAN UPAYA KESEHATAN PERORANGAN DAN UPAYA KESEHATAN MASYARAKAT					680,923,000	804,514,000	804,514,000	804,514,000	Kab. Gunungkidul, Semin, Rejosari Kab. Gunungkidul, Semin, Karangasari							
1 02 002 2.01	Penyediaan Fasilitas Pelayanan Kesehatan untuk UKM dan UKP Kewenangan Daerah Kabupaten/Kota					0	5,800,000	5,800,000	5,800,000				5,800,000				
1 02 002 2.01 015	Pengadaan dan Pemeliharaan Alat Kalibrasi	Jumlah Penyediaan dan Pemeliharaan Alat Uji dan Kalibrasi Pada Unit Pemeliharaan Fasilitas Kesehatan Regional/Regional Maininainance Center					5,800,000	5,800,000	5,800,000	Kab. Gunungkidul, Semin, Sumberejo	DAK Non Fisik- BOKKB-BOK			21 Unit		Dinas Kesehatan	
1 02 002 2.02	Penyediaan Layanan Kesehatan untuk UKM dan UKP Rujukan Tingkat Daerah Kabupaten/Kota	Jumlah akumulasi capaian sub kegiatan Pelayanan Kesehatan untuk UKM dan UKP Rujukan Tingkat Daerah Kabupaten/Kota yang mendapatkan Pelayanan Kesehatan Sesuai Standar				680,923,000	798,714,000	798,714,000	798,714,000	Kab. Gunungkidul, Semin, Sumberejo				18 Sub Kegiatan	696,173,000		

Kode	Urusan/ Bidang Urusan/ Program/ Kegiatan/ Sub Kegiatan	Indikator Program/ Sub Kegiatan/ Sub Kegiatan	Target Akhir Periode RPJMD	Realisasi Capaian RKPD Tahun 2021	Prakiraan Capaian Target RKPD Tahun 2022	Capaian Kinerja dan Kerangka Pendanaan					Prakiraan Maju Rencana Tahun 2024			Perangkat Daerah Penanggung Jawab					
						Target 2023		Pagu Indikatif			Lokasi	Sumber Dana	Prioritas		Kelompok Sasaran	Target	Pagu Indikatif		
						Semula	Menjadi	RKPD 2023	APBD 2023	RKPD 2023 Perubahan			Nasional					Daerah	
1 02 002 2.02 001	Pengelolaan Pelayanan Kesehatan Ibu Hamil							107,630,000	107,630,000	107,630,000	Kab. Gunungkidul, Semin, Candirejo			Meningkatkan Sumber Daya Manusia Yang Berkualitas Dan Berdaya Saing	Peningkatan Kualitas SDM	masyarakat	77,686,000	Dinas Kesehatan	
1 02 002 2.02 003	Pengelolaan Pelayanan Kesehatan Bayi Baru Lahir	Jumlah Bayi Baru Lahir yang Mendapatkan Pelayanan Kesehatan Sesuai Standar			252 Orang	252 Orang	252 Orang	1,000,000	1,000,000	1,000,000	Kab. Gunungkidul, Semin, Sumberejo	DAK Non Fisik- BOKKB-BOK			Meningkatkan Sumber Daya Manusia Yang Berkualitas Dan Berdaya Saing	Peningkatan Kualitas SDM	masyarakat	7,500,000	Dinas Kesehatan
1 02 002 2.02 004	Pengelolaan Pelayanan Kesehatan Balita	Jumlah Balita yang Mendapatkan Pelayanan Kesehatan Sesuai Standar			984 Orang	984 Orang	984 Orang	6,080,000	6,080,000	6,080,000	Kab. Gunungkidul, Semin, Candirejo	DAK Non Fisik- BOKKB-BOK			Meningkatkan Sumber Daya Manusia Yang Berkualitas Dan Berdaya Saing	Peningkatan Kualitas SDM	masyarakat	39,260,000	Dinas Kesehatan
1 02 002 2.02 005	Pengelolaan Pelayanan Kesehatan pada Usia Pendidikan Dasar	Jumlah Anak Usia Pendidikan Dasar yang Mendapatkan Pelayanan Kesehatan Sesuai Standar			1747 Orang	1747 Orang	1747 Orang	29,906,000	29,906,000	29,906,000	Kab. Gunungkidul, Semin, Candirejo	DAK Non Fisik- BOKKB-BOK			Meningkatkan Sumber Daya Manusia Yang Berkualitas Dan Berdaya Saing	Peningkatan Kualitas SDM	masyarakat	29,906,000	Dinas Kesehatan

Kode	Urusan/ Bidang Urusan/ Program/ Kegiatan/ Sub Kegiatan	Indikator Program/ Kegiatan/ Sub Kegiatan	Target Akhir Periode RPJMD	Realisasi Capaian RKPD Tahun 2021	Praktoran Capaian Target RKP Tahun 2022	Capaian Kinerja dan Kerangka Pendanaan				Praktoran Maju Rencana Tahun 2024		Perangkat Daerah Penanggung Jawab						
						Target 2023		Pagu Indikatif		Lokasi	Sumber Dana		Prioritas		Kelompok Sasaran	Target	Pagu Indikatif	
						Semula	Menjadi	RKPD 2023	APBD 2023				RKPD 2023 Perubahan	Nasional				Daerah
1 02 002 2.02 006	Pengelolaan Pelayanan Kesehatan pada Usia Produktif	Jumlah Penduduk yang Mendapatkan Pelayanan Kesehatan Sesuai Standar			8537 Orang	8537 Orang	Menjadi	8537 Orang	4,300,000	4,300,000	Kab. Gunungkidul, Semin, Sumberejo	DAK Non Fisik- BOKKB-BOK	Meningkatkan Sumber Daya Manusia Yang Berkualitas Dan Berdaya Saing	Peningkatan Kualitas SDM	masyarakat	8537 Orang	14,775,000	Dinas Kesehatan
1 02 002 2.02 007	Pengelolaan Pelayanan Kesehatan pada Usia Lanjut	Jumlah Penduduk Usia Lanjut yang Mendapatkan Pelayanan Kesehatan Sesuai Standar			394 Orang	394 Orang	394 Orang	394 Orang	3,600,000	3,600,000	Kab. Gunungkidul, Semin, Sumberejo	DAK Non Fisik- BOKKB-BOK	Meningkatkan Sumber Daya Manusia Yang Berkualitas Dan Berdaya Saing	Peningkatan Kualitas SDM	masyarakat	394 Orang	3,572,000	Dinas Kesehatan
1 02 002 2.02 008	Pengelolaan Pelayanan Kesehatan Penderita Hipertensi	Jumlah Penderita Hipertensi yang Mendapatkan Pelayanan Kesehatan Sesuai Standar			1145 Orang	1145 Orang	1145 Orang	1145 Orang	14,000,000	14,000,000	Kab. Gunungkidul, Semin, Sumberejo	DAK Non Fisik- BOKKB-BOK	Meningkatkan Sumber Daya Manusia Yang Berkualitas Dan Berdaya Saing	Peningkatan Kualitas SDM	masyarakat	1145 Orang	33,600,000	Dinas Kesehatan
1 02 002 2.02 009	Pengelolaan Pelayanan Kesehatan Penderita Hipertensi	Jumlah Orang yang Mendapatkan Pelayanan Kesehatan Orang dengan Gangguan Jiwa Berat Sesuai Standar			39 Orang	39 Orang	39 Orang	39 Orang			Kab. Gunungkidul, Semin, Sumberejo	DAK Non Fisik- BOKKB-BOK	Meningkatkan Sumber Daya Manusia Yang Berkualitas Dan Berdaya Saing	Peningkatan Kualitas SDM	masyarakat	39 Orang		Dinas Kesehatan

Kode	Urusan/ Bidang Urusan/ Program/ Kegiatan/ Sub Kegiatan	Indikator Program/ Kegiatan/ Sub Kegiatan	Target Akhir Periode RPJMD	Realisasi Capaian RKPJ Tahun 2021	Praktoran Capaian Target RKPJ Tahun 2022	Capaian Kinerja dan Kerangka Pendanaan				Praktoran Maju Rencana Tahun 2024			Perangkat Daerah Penanggung Jawab				
						Target 2023		Pagu Indikatif		Lokasi	Sumber Dana	Prioritas		Kelompok Sasaran	Target	Pagu Indikatif	
						Semula	Menjadi	RKPD 2023	APBD 2023			RKPD 2023 Perubahan					Nasional
1 02 002 2.02 010	Pelayanan Kesehatan Orang dengan Gangguan Jiwa Berat					5,775,000	4,500,000	4,500,000	Kab. Gunungkidul, Semin, Candirejo				5,775,000	Dinas Kesehatan			
		Jumlah Orang Terduga Menderita Tuberkulosis yang Mendapatkan Pelayanan Sesuai Standar			58 Orang	5 Orang			Kab. Gunungkidul, Semin, Sumberejo	DAK Non Fisik-BOKKB-BOK			5 Orang				
1 02 002 2.02 011	Pengelolaan Pelayanan Kesehatan Orang Terduga Tuberkulosis						500,000	500,000	Kab. Gunungkidul, Semin, Candirejo				500,000	Dinas Kesehatan			
									Kab. Gunungkidul, Semin, Rejosari								
									Kab. Gunungkidul, Semin, Karangsari								
					3 Dokumen	5 Dokumen			Kab. Gunungkidul, Semin, Sumberejo	DAK Non Fisik-BOKKB-BOK			5 Dokumen				
1 02 002 2.02 013	Pengelolaan Pelayanan Kesehatan bagi Penduduk pada Kondisi Kejadian Luar Biasa (KLB)					162,620,000	250,000	250,000	Kab. Gunungkidul, Semin, Candirejo				162,620,000	Dinas Kesehatan			
									Kab. Gunungkidul, Semin, Rejosari								
									Kab. Gunungkidul, Semin, Karangsari								
					13 Dokumen	4 Dokumen			Kab. Gunungkidul, Semin, Sumberejo	DAK Non Fisik-BOKKB-BOK			4 Dokumen				
1 02 002 2.02 015	Pengelolaan Pelayanan Kesehatan Gizi Masyarakat					110,549,000	265,658,000	265,658,000	Kab. Gunungkidul, Semin, Candirejo				110,549,000	Dinas Kesehatan			
									Kab. Gunungkidul, Semin, Rejosari								

Kode	Urusan/ Bidang Urusan/ Program/ Kegiatan/ Sub Kegiatan	Indikator Program/ Kegiatan/ Sub Kegiatan	Target Akhir Periode RPJMD	Realisasi Capaian RKPD Tahun 2021	Praktoran Capaian Target RKPD Tahun 2022	Capaian Kinerja dan Kerangka Pendanaan				Proritas		Kelompok Sasaran	Praktoran Maju Rencana Tahun 2024		Perangkat Daerah Penanggung Jawab								
						Target 2023		Pagu Indikatif		Sumber Dana	Lokasi		Nasional	Daerah		Target	Pagu Indikatif						
						Semula	Menjadi	RKPD 2023	APBD 2023									RKPD 2023 Perubahan					
1 02 002 2.02 016	Pengelolaan Pelayanan Kesehatan Kerja dan Olahraga	Jumlah Dokumen Hasil Pengelolaan Pelayanan Kesehatan Kerja dan Olahraga	3 Dokumen		3 Dokumen	15.900,000	54,870,000	54,870,000	DAK Non Fisik-BOKKB-BOK	Kab. Gunungkidul, Semin, Sumberejo	Meningkatkan Sumber Daya Manusia Yang Berkualitas Dan Berdaya Saing	masyarakat	3 Dokumen	15,900,000	Dinas Kesehatan								
1 02 002 2.02 017	Pengelolaan Pelayanan Kesehatan Lingkungan	Jumlah Dokumen Hasil Pengelolaan Pelayanan Kesehatan Lingkungan	87 Dokumen		87 Dokumen	0	4,350,000	4,350,000	DAK Non Fisik-BOKKB-BOK	Kab. Gunungkidul, Semin, Candirejo	Peningkatan Kualitas SDM	masyarakat	87 Dokumen	4,350,000	Dinas Kesehatan								
1 02 002 2.02 018	Pengelolaan Pelayanan Promosi Kesehatan	Jumlah Dokumen Hasil Pengelolaan Pelayanan Promosi Kesehatan	6 Dokumen		6 Dokumen	12,680,000	50,760,000	50,760,000	DAK Non Fisik-BOKKB-BOK	Kab. Gunungkidul, Semin, Candirejo	Meningkatkan Sumber Daya Manusia Yang Berkualitas Dan Berdaya Saing	masyarakat	6 Dokumen	12,680,000	Dinas Kesehatan								
1 02 002 2.02 020	Pengelolaan Surveilans Kesehatan	Jumlah Dokumen Hasil Pengelolaan Surveilans Kesehatan	6 Dokumen		6 Dokumen	18,160,000	23,800,000	23,800,000	DAK Non Fisik-BOKKB-BOK	Kab. Gunungkidul, Semin, Sumberejo	Meningkatkan Sumber Daya Manusia Yang Berkualitas	masyarakat	5 Dokumen	18,160,000	Dinas Kesehatan								

Kode	Urusan/ Bidang Urusan/ Program/ Kegiatan/ Sub Kegiatan	Indikator Program/ Kegiatan/ Sub Kegiatan	Target Akhir Periode RPJMD	Realisasi Capaian RKPD Tahun 2021	Prakiraan Capaian Target RKPD Tahun 2022	Capaian Kinerja dan Kerangka Pendanaan			Prakiraan Maju Rencana Tahun 2024			Perangkat Daerah Penanggung Jawab																		
						Target 2023		Pagu Indikatif		Lokasi	Sumber Dana		Prioritas		Kelompok Sasaran	Target	Pagu Indikatif													
						Semula	Menjadi	RKPD 2023	APBD 2023				RKPD 2023 Perubahan	Nasional				Daerah												
																		SDM												
1 02 002 2.02 021	Kesehatan	Jumlah Orang dengan Masalah Kejiwaan (ODMK) yang Mendapatkan Pelayanan Kesehatan	435 Orang	435 Orang	435 Orang	435 Orang	435 Orang	435 Orang	435 Orang	DAK Non Fisik- BOKKB-BOK	Kab. Gunungkidul, Semin, Sumberejo	Meningkatkan Sumber Daya Manusia Yang Berkualitas Dan Berdaya Saing	Peningkatan Kualitas SDM	masyarakat	435 Orang	4,575,000	Dinas Kesehatan													
																		14 Dokumen	9 Dokumen	80,365,000	16,150,000	16,150,000	DAK Non Fisik- BOKKB-BOK	Kab. Gunungkidul, Semin, Sumberejo	Meningkatkan Sumber Daya Manusia Yang Berkualitas Dan Berdaya Saing	Peningkatan Kualitas SDM	masyarakat	9 Dokumen	80,365,000	Dinas Kesehatan
18 Dokumen	18 Dokumen	33,000,000	154,316,000	154,316,000	DAK Non Fisik - BOKKB - BOK	Kab. Gunungkidul, Semin, Sumberejo	Meningkatkan Sumber Daya Manusia Yang Berkualitas Dan Berdaya Saing	Peningkatan Kualitas SDM	masyarakat	18 Dokumen	33,000,000	Dinas Kesehatan																		
1 02 002 2.02 033	Operasional Pelayanan Puskesmas	Jumlah Dokumen Operasional Pelayanan Puskesmas	18 Dokumen	18 Dokumen	18 Dokumen	18 Dokumen	18 Dokumen	18 Dokumen	18 Dokumen	DAK Non Fisik - BOKKB - BOK	Kab. Gunungkidul, Semin, Sumberejo	Meningkatkan Sumber Daya Manusia Yang Berkualitas Dan Berdaya Saing	Peningkatan Kualitas SDM	masyarakat	18 Dokumen	33,000,000	Dinas Kesehatan													

Kode	Urusan/ Bidang Urusan/ Program/ Kegiatan/ Sub Kegiatan	Indikator Program/ Sub Kegiatan/ Sub Kegiatan	Target Akhir Periode RPJMD	Realisasi Capaian RKPJ Tahun 2021	Prakiraan Capaian Target RKPJ Tahun 2022	Capaian Kinerja dan Kerangka Pendanaan				Kelompok Sasaran		Prakiraan Maju Rencana Tahun 2024		Perangkat Daerah Penanggung Jawab		
						Target 2023		Pagu Indikatif		Lokasi	Sumber Dana	Prioritas			Target	Pagu Indikatif
						Semula	Menjadi	RKPD 2023	APBD 2023			RKPD 2023 Perubahan	Nasional			
1 02 002 2.02 036	Investigasi Awal Kejadian Tidak Diharapkan (Kejadian Ikutan Pasca Imunisasi dan Pemberian Obat Massal)	Jumlah Laporan Hasil Investigasi Awal Kejadian Tidak Diharapkan (Kejadian Ikutan Pasca Imunisasi dan Pemberian Obat Massal)	10 Laporan			10 Laporan	1 Laporan	1,000,000	0	Kab. Gunungkidul, Semin, Sumberejo	DAK Non Fisik-BOKKB-BOK	Meningkatkan Sumber Daya Manusia Yang Berkualitas Dan Berdaya Saing	Peningkatan Kualitas SDM	1,000,000	Dinas Kesehatan	
1 02 002 2.02 039	Pengelolaan Pelayanan Kesehatan Dasar Melalui Pendekatan Keluarga	Jumlah Keluarga Yang Sudah Dikunjungi dan Diintervensi Masalah kesehatannya Oleh Tenaga Kesehatan Puskesmas	200 Keluarga			200 Keluarga	440 Keluarga	30,000,000	66,000,000	Kab. Gunungkidul, Semin, Sumberejo	DAK Non Fisik-BOKKB-BOK	Meningkatkan Sumber Daya Manusia Yang Berkualitas Dan Berdaya Saing	Peningkatan Kualitas SDM	30,000,000	Dinas Kesehatan	
1 02 002 2.02 040	Pengelolaan pelayanan kesehatan orang dengan Tuberkulosis	Jumlah orang dengan Tuberkulosis yang mendapatkan pelayanan kesehatan sesuai standar	58 Orang			58 Orang	58 Orang	2,000,000	2,000,000	Kab. Gunungkidul, Semin, Sumberejo	DAK Non Fisik-BOKKB-BOK	Peningkatan Kualitas SDM	2,000,000	Dinas Kesehatan		
1 02 002 2.02 042	Pengelolaan pelayanan Kesehatan Malaria	Jumlah orang yang mendapatkan pelayanan kesehatan malaria	15 Orang			15 Orang	15 Orang	1,500,000	1,500,000	Kab. Gunungkidul, Semin, Candirejo, Kab. Gunungkidul, Semin, Retosari	DAK Non Fisik-BOKKB-BOK	Peningkatan Kualitas SDM	1,500,000	Dinas Kesehatan		

Kode	Urusan/ Bidang/ Urusan/ Program/ Kegiatan/ Sub Kegiatan/ Sub Kegiatan	Indikator Program/ Kegiatan/ Sub Kegiatan	Target Akhir Periode RPJMD	Realisasi Capaian RKPD Tahun 2021	Praktoran Capaian Target RPKD Tahun 2022	Capaian Kinerja dan Kerangka Pendanaan						Kelompok Sasaran	Praktoran Maju Rencana Tahun 2024		Perangkat Daerah Penanggungjawab				
						Target 2023		Pagu Indikatif		Lokasi	Sumber Dana		Prioritas			Target	Pagu Indikatif		
						Semula	Menjadi	RKPD 2023	APBD 2023				RKPD 2023	RKPD 2023				Nasional	Daerah
						RKPD 2023		Perubahan											
1 02 002 2.02 043	Pengelolaan kawasan tanpa rokok	Jumlah tatanan kawasan tanpa rokok yang tidak ditemukan aktifitas merokok			23 Tatanan			0	6,900,000	6,900,000	Kab. Gunungkidul, Karangsari	DAK Non Fisik-BOKKB-BOK			23 Tatanan		Dinas Kesehatan		
1 02 003	<b>PROGRAM PENINGKATAN KAPASITAS SUMBER DAYA MANUSIA KESEHATAN</b>	Persentase fasilitas kesehatan dengan tenaga kesehatan memenuhi standar	Persen		100 Persen			0	95,760,000	95,760,000					100 Persen	95,760,000			
1 02 003 2.02	<b>Perencanaan dan Pendayagunaan Sumber Daya Manusia Kesehatan untuk UKM di Wilayah Kabupaten/Kota</b>	Jumlah dokumen perencanaan kebutuhan dan pendayagunaan sumber daya manusia kesehatan kabupaten gunungkidul	dokumen		4 dokumen			0	95,760,000	95,760,000					4 dokumen	95,760,000			
1 02 003 2.02 002	<b>Pemenuhan Kebutuhan Sumber Daya Manusia Kesehatan Sesuai Standar</b>	Jumlah Sumber Daya Manusia Kesehatan yang Memenuhi Standar di Fasilitas Pelayanan Kesehatan (Fasankes)	dokumen		4 Orang			0	95,760,000	95,760,000	Kab. Gunungkidul, Semin, Sumberejo	DAK Non Fisik-BOKKB-BOK	Meningkatkan Sumber Daya Manusia Yang Berkualitas Dan Berdaya Saing		4 Orang	95,760,000	Dinas Kesehatan		
1 02	<b>URUSAN PEMERINTAHAN WAJIB YANG BERKAITAN DENGAN PELAYANAN DASAR</b>													4,167,376,607					
	<b>URUSAN PEMERINTAHAN WADJIB YANG BERKAITAN DENGAN PELAYANAN DASAR</b>												3,135,404,705						
	<b>URUSAN PEMERINTAHAN BIDANG KESEHATAN</b>												2,939,815,800		2,973,821,400				



Kode	Urusan/ Bidang Urusan/ Program/ Kegiatan/ Sub Kegiatan	Indikator Program/ Kegiatan/ Sub Kegiatan	Target Akhir Periode RPJMD	Realisasi Capaian RKPD Tahun 2021	Praktoran Capaian Target RKPD Tahun 2022	Capaian Kinerja dan Kerangka Pendanaan				Praktoran Maju Rencana Tahun 2024				Perangkat Daerah Penanggung Jawab					
						Target 2023		Pagu Indikatif		Lokasi	Sumber Dana	Prioritas Nasional	Daerah		Kelompok Sasaran	Target	Pagu Indikatif		
						Semula	Menjadi	RKPD 2023	APBD 2023									RKPD 2023	RKPD 2023
						100 persen	100 persen												
1 02 001	PROGRAM PENUNJANG URUSAN PEMERINTAHAN DAERAH KABUPATEN/KOTA	Persentase pemenuhan penunjang urusan pemerintahan daerah kabupaten (akumulasi capaian kegiatan)	persen		persen	100 persen	100 persen	1,946,262,800	1,946,262,800	2,107,846,105	2,107,846,105	100 persen	2,107,846,105						
1 02 001 2.1	Peningkatan Pelayanan BLUD	Jumlah fasilitas pelayanan kesehatan pemerintah penyelenggara BLU	faskes		faskes	1 faskes	1 faskes	1,946,262,800	1,946,262,800	2,107,846,105	2,107,846,105	1 faskes	2,107,846,105						
1 02 001 2.1 001	Pelayanan dan Penunjang Pelayanan BLUD	Jumlah BLUD yang Menyediakan Pelayanan dan Penunjang Pelayanan	1 Unit Kerja		1 Unit Kerja	1 Unit Kerja	1 Unit Kerja	1,946,262,800	1,946,262,800	2,107,846,105	2,107,846,105	1 Unit Kerja	2,107,846,105	Dinas Kesehatan					
1 02 002	PROGRAM PEMENUHAN UPAYA KESEHATAN PERORANGAN DAN UPAYA KESEHATAN MASYARAKAT							897,793,000	1,027,558,600	1,027,558,600	1,027,558,600		1,963,530,502						
1 02 002 2.01	Penyediaan Fasilitas Pelayanan Kesehatan untuk UKM dan URK Daerah Kabupaten/Kota	Jumlah Penyediaan dan Pemeliharaan Alat Uji dan Kalibrasi Pada Unit Pemeliharaan Fasilitas Kesehatan Regional/Regional Maintenance Center						0	5,800,000	5,800,000	5,800,000		5,800,000						
1 02 002 2.01 015	Pengadaan dan Pemeliharaan Alat Kalibrasi	Jumlah Penyediaan dan Pemeliharaan Alat Uji dan Kalibrasi Pada Unit Pemeliharaan Fasilitas Kesehatan Regional/Regional Maintenance Center	0 Unit		0 Unit	0 Unit	0 Unit	5,800,000	5,800,000	5,800,000	5,800,000	0 Unit	5,800,000	Dinas Kesehatan					

Kode	Urusan/ Bidang Urusan/ Program/ Kegiatan/ Sub Kegiatan	Indikator Program/ Kegiatan/ Sub Kegiatan	Target Akhir Periode RPJMD	Realisasi Capaian RKPD Tahun 2021	Praktoran Capaian Target RPKD Tahun 2022	Capaian Kinerja dan Kerangka Pendanaan				Kelompok Sasaran		Praktoran Maju Rencana Tahun 2024		Perangkat Daerah Penanggung Jawab		
						Target 2023		Pagu Indikatif		Lokasi	Sumber Dana	Prioritas			Target	Pagu Indikatif
						Semula	Menjadi	RKPD 2023	APBD 2023			RKPD 2023 Perubahan	Nasional			
						17 sub kegiatan	17 sub kegiatan	RKPD 2023	1,021,758,600	1,021,758,600	1,021,758,600	Kab. Gunungkidul, Playen, Semua Kelurahan	DAK Non Fisik-BOKKB-BOK		Meningkatkan Sumber Daya Manusia Yang Berkualitas Dan Berdaya Saing	Peningkatan Kualitas SDM
1 02 002 2.02 001	Pengelolaan Pelayanan Kesehatan Ibu Hamil	Jumlah Ibu Hamil yang Mendapatkan Pelayanan Kesehatan Sesuai Standar			362 Orang	362 Orang	45.125.000	75.605.000	75.605.000	Kab. Gunungkidul, Playen, Semua Kelurahan	DAK Non Fisik-BOKKB-BOK	Meningkatkan Sumber Daya Manusia Yang Berkualitas Dan Berdaya Saing	Peningkatan Kualitas SDM	362 Orang	45.125.000	Dinas Kesehatan
1 02 002 2.02 003	Pengelolaan Pelayanan Kesehatan Bayi Baru Lahir	Jumlah Bayi Baru Lahir yang Mendapatkan Pelayanan Kesehatan Sesuai Standar			359 Orang	359 Orang	1.150.000	1.500.000	1.500.000	Kab. Gunungkidul, Playen, Semua Kelurahan	DAK Non Fisik-BOKKB-BOK	Meningkatkan Sumber Daya Manusia Yang Berkualitas Dan Berdaya Saing	Peningkatan Kualitas SDM	359 Orang	1.150.000	Dinas Kesehatan
1 02 002 2.02 004	Pengelolaan Pelayanan Kesehatan Balita	Jumlah Balita yang Mendapatkan Pelayanan Kesehatan Sesuai Standar			1544 Orang	1544 Orang	60.350.000	49.217.600	49.217.600	Kab. Gunungkidul, Playen, Semua Kelurahan	DAK Non Fisik-BOKKB-BOK	Meningkatkan Sumber Daya Manusia Yang Berkualitas Dan Berdaya Saing	Peningkatan Kualitas SDM	1544 Orang	60.350.000	Dinas Kesehatan
1 02 002 2.02 005	Pengelolaan Pelayanan Kesehatan pada Usia Pendidikan Dasar	Jumlah Anak Usia yang Mendapatkan Pelayanan Kesehatan Sesuai Standar			3952 Orang	3952 Orang	89.170.000	40.500.000	40.500.000	Kab. Gunungkidul, Playen, Semua Kelurahan	DAK Non Fisik-BOKKB-BOK	Meningkatkan Sumber Daya Manusia Yang Berkualitas Dan Berdaya Saing	Peningkatan Kualitas SDM	3952 Orang	89.170.000	Dinas Kesehatan
1 02 002 2.02 006	Pengelolaan Pelayanan Kesehatan pada Usia Produktif	Jumlah Penduduk Usia Produktif yang Mendapatkan Pelayanan Kesehatan Sesuai Standar			21131 Orang	21131 Orang	22.908.000	6.100.000	6.100.000	Kab. Gunungkidul, Playen, Semua Kelurahan	DAK Non Fisik-BOKKB-BOK	Meningkatkan Sumber Daya Manusia Yang Berkualitas Dan Berdaya Saing	Peningkatan Kualitas SDM	21131 Orang	22.908.000	Dinas Kesehatan
1 02 002 2.02 007	Pengelolaan Pelayanan Kesehatan pada Usia Lanjut	Jumlah Penduduk Usia Lanjut yang Mendapatkan Pelayanan Kesehatan Sesuai Standar			6256 Orang	6256 Orang	2.905.000	6.400.000	6.400.000	Kab. Gunungkidul, Playen, Semua Kelurahan	DAK Non Fisik-BOKKB-BOK	Meningkatkan Sumber Daya Manusia Yang Berkualitas Dan Berdaya Saing	Peningkatan Kualitas SDM	6256 Orang	3.305.000	Dinas Kesehatan

Kode	Urusan/ Bidang Urusan/ Program/ Kegiatan/ Sub Kegiatan	Indikator Program/ Kegiatan/ Sub Kegiatan	Target Akhir Periode RPJMD	Realisasi Capaian RKPD Tahun 2021	Praktikan Capaian Target RKPD Tahun 2022	Capaian Kinerja dan Kerangka Pendanaan						Kelompok Sasaran	Praktiraan Maju Rencana Tahun 2024		Perangkat Daerah Penanggung Jawab				
						Target 2023		Pagu Indikatif		Lokasi	Sumber Dana		Prioritas			Target	Pagu Indikatif		
						Semula	Menjadi	RKPD 2023	APBD 2023				RKPD 2023	RKPD 2023 Perubahan				Nasional	Daerah
						3399 Orang	3399 Orang	47,700,000	21,960,000				21,960,000	21,960,000				Meningkatkan Sumber Daya Manusia Yang Berkualitas Dan Berdaya Saing	Peningkatan Kualitas SDM
1 02 002 2.02 008	Pengelolaan Pelayanan Kesehatan Penderita Hipertensi	Jumlah Penderita Hipertensi yang Mendapatkan Pelayanan Kesehatan Sesuai Standar				3399 Orang	3399 Oran	47,700,000	21,960,000	21,960,000	Kab. Gunungkidul, Playen, Semua Kelurahan	DAK Non Fisik- BOKKB-BOK	Meningkatkan Sumber Daya Manusia Yang Berkualitas Dan Berdaya Saing	Peningkatan Kualitas SDM	masyarakat	0	Dinas Kesehatan		
1 02 002 2.02 010	Pengelolaan Pelayanan Kesehatan Orang dengan Gangguan Jiwa Berat Sesuai Standar	Jumlah Orang yang Mendapatkan Pelayanan Kesehatan Orang dengan Gangguan Jiwa Berat Sesuai Standar				127 Orang	127 Orang	10,395,000	8,000,000	8,000,000	Kab. Gunungkidul, Playen, Semua Kelurahan	DAK Non Fisik- BOKKB-BOK	Meningkatkan Sumber Daya Manusia Yang Berkualitas Dan Berdaya Saing	Peningkatan Kualitas SDM	masyarakat	0	Dinas Kesehatan		
1 02 002 2.02 011	Pengelolaan Pelayanan Kesehatan Orang Terduga Tuberkulosis	Jumlah Orang Terduga Menderita Tuberkulosis yang Mendapatkan Pelayanan Sesuai Standar				0 Orang	0 Orang	0	3,000,000	3,000,000	Kab. Gunungkidul, Playen, Semua Kelurahan	DAK Non Fisik- BOKKB-BOK		Peningkatan Kualitas SDM	masyarakat	0	Dinas Kesehatan		
1 02 002 2.02 013	Pengelolaan Pelayanan Kesehatan bagi Penduduk pada Kondisi Kejadian Luar Biasa (KLB)	Jumlah Dokumen Hasil Pengelolaan Pelayanan Kesehatan bagi Penduduk pada Kondisi Kejadian Luar Biasa (KLB) Sesuai Standar				0 Dokumen	0 Dokumen	0	1,000,000	1,000,000	Kab. Gunungkidul, Playen, Semua Kelurahan	DAK Non Fisik- BOKKB-BOK		Peningkatan Kualitas SDM	masyarakat	0	Dinas Kesehatan		
1 02 002 2.02 015	Pengelolaan Pelayanan Kesehatan Gizi Masyarakat	Jumlah Dokumen Hasil Pengelolaan Pelayanan Kesehatan Gizi Masyarakat				4 Dokumen	4 Dokumen	72,470,000	338,680,000	338,680,000	Kab. Gunungkidul, Playen, Semua Kelurahan	Dana Transfer Umum- Dana Alokasi Umum	Meningkatkan Sumber Daya Manusia Yang Berkualitas Dan Berdaya Saing	Peningkatan Kualitas SDM	masyarakat	4	Dinas Kesehatan		
1 02 002 2.02 016	Pengelolaan Pelayanan Kesehatan Kerja dan Olahraga	Jumlah Dokumen Hasil Pengelolaan Pelayanan Kesehatan Kerja dan Olahraga				3 Dokumen	3 Dokumen	19,560,000	56,325,000	56,325,000	Kab. Gunungkidul, Playen, Semua Kelurahan	DAK Non Fisik- BOKKB-BOK	Meningkatkan Sumber Daya Manusia Yang Berkualitas Dan Berdaya Saing	Peningkatan Kualitas SDM	masyarakat	3	Dinas Kesehatan		
1 02 002 2.02 017	Pengelolaan Pelayanan Kesehatan Lingkungan	Jumlah Dokumen Hasil Pengelolaan Pelayanan Kesehatan Lingkungan				0 Dokumen	0 Dokumen	0	6,650,000	6,650,000	Kab. Gunungkidul, Playen, Semua Kelurahan	DAK Non Fisik- BOKKB-BOK		Peningkatan Kualitas SDM	masyarakat	0	Dinas Kesehatan		

Kode	Urusan/ Bidang/ Urusan/ Program/ Kegiatan/ Sub Kegiatan	Indikator Program/ Kegiatan/ Sub Kegiatan	Target Akhir Periode RPJMD	Realisasi Capaian RKPD Tahun 2021	Praktikan Capaian Target RKPD Tahun 2022	Capaian Kinerja dan Kerangka Pendanaan						Kelompok Sasaran	Praktiraan Maju Rencana Tahun 2024		Perangkat Daerah Penanggungjawab				
						Target 2023		Pagu Indikatif		Lokasi	Sumber Dana		Prioritas			Target	Pagu Indikatif		
						Semula	Menjadi	RKP 2023	APBD 2023				RKPD 2023	RKPD 2023 Perubahan				Nasional	Daerah
1 02 002 2.02 018	Pengelolaan Pelayanan Promosi Kesehatan	Jumlah Dokumen Hasil Pengelolaan Pelayanan Promosi Kesehatan	6 Dokumen	6 Dokumen	6 Dokumen	61,425,000	61,425,000	Kab. Gunungkidul, Playen, Semua Kelurahan	DAK Non Fisik- BOKKB-BOK	Meningkatkan Sumber Daya Manusia Yang Berkualitas Dan Berdaya Saing	Peningkatan Kualitas SDM	6 Dokumen	252,830,000	Dinas Kesehatan					
1 02 002 2.02 020	Pengelolaan Surveilans Kesehatan	Jumlah Dokumen Hasil Pengelolaan Surveilans Kesehatan	3 Dokumen	3 Dokumen	3 Dokumen	25,000,000	25,000,000	Kab. Gunungkidul, Playen, Semua Kelurahan	DAK Non Fisik- BOKKB-BOK	Meningkatkan Sumber Daya Manusia Yang Berkualitas Dan Berdaya Saing	Peningkatan Kualitas SDM	3 Dokumen	60,910,000	Dinas Kesehatan					
1 02 002 2.02 021	Pengelolaan Kesehatan Orang dengan Masalah Kesehatan Jiwa (ODMK)	Jumlah Orang dengan Masalah Kesehatan Jiwa yang Mendapatkan Pelayanan Kesehatan	2289 Orang	2289 Orang	2289 Orang	4,000,000	4,000,000	Kab. Gunungkidul, Playen, Semua Kelurahan	DAK Non Fisik- BOKKB-BOK	Meningkatkan Sumber Daya Manusia Yang Berkualitas Dan Berdaya Saing	Peningkatan Kualitas SDM	2289 Orang	3,080,000	Dinas Kesehatan					
1 02 002 2.02 025	Pelayanan Kesehatan Penyakit Menular dan Tidak Menular	Jumlah Dokumen Hasil Pelayanan Kesehatan Penyakit Menular dan Tidak Menular	4 Dokumen	4 Dokumen	4 Dokumen	35,365,000	35,365,000	Kab. Gunungkidul, Playen, Semua Kelurahan	DAK Non Fisik- BOKKB-BOK	Meningkatkan Sumber Daya Manusia Yang Berkualitas Dan Berdaya Saing	Peningkatan Kualitas SDM	4 Dokumen	77,290,000	Dinas Kesehatan					
1 02 002 2.02 033	Operasional Pelayanan Puskesmas	Jumlah Dokumen Operasional Pelayanan Puskesmas	3 Dokumen	3 Dokumen	3 Dokumen	195,181,000	195,181,000	Kab. Gunungkidul, Playen, Semua Kelurahan	DAK Non Fisik - BOKKB - BOK	Meningkatkan Sumber Daya Manusia Yang Berkualitas Dan Berdaya Saing	Peningkatan Kualitas SDM	3 Dokumen	880,545,500	Dinas Kesehatan					
1 02 002 2.02 039	Pengelolaan Pelayanan Kesehatan Dasar Melalui Pendekatan Keluarga	Jumlah Keluarga Yang Sudah Dikunjungi dan Dintervensi Masalah Kesehatan Dasar Oleh Tenaga Kesehatan Puskesmas	400 Keluarga	400 Keluarga	400 Keluarga	77,500,000	77,500,000	Kab. Gunungkidul, Playen, Semua Kelurahan	DAK Non Fisik- BOKKB-BOK	Meningkatkan Sumber Daya Manusia Yang Berkualitas Dan Berdaya Saing	Peningkatan Kualitas SDM	400 Keluarga	38,400,000	Dinas Kesehatan					
1 02 002 2.02 040	Pengelolaan pelayanan kesehatan orang dengan Tuberkulosis	Jumlah orang dengan Tuberkulosis yang mendapatkan pelayanan kesehatan sesuai standar	0 Orang	0 Orang	0 Orang	5,800,000	5,800,000	Kab. Gunungkidul, Playen, Semua Kelurahan	DAK Non Fisik- BOKKB-BOK		Peningkatan Kualitas SDM	0 Orang	0	Dinas Kesehatan					

Kode	Urusan/ Program/ Kegiatan/ Sub Kegiatan	Indikator Program/ Kegiatan/ Sub Kegiatan	Target Akhir Periode RPJMD	Realisasi Capaian RKPJ Tahun 2021	Praktikan Capaian Target RKPJ Tahun 2022	Target 2023			Pagu Indikatif			Kelompok Sasaran	Praktiraan Maju Rencana Tahun 2024		Perangkat Daerah Penanggung Jawab		
						Semula		Menjadi		RKPJ 2023			RPJMD 2023			Target	Pagu Indikatif
						0 Orang	0 Orang	0 Orang	0 Orang	RKPJ 2023	RPJMD 2023		RKPJ 2023	RPJMD 2023			
1 02 002 2.02 042	Pengelolaan pelayanan kesehatan Malaria	Jumlah orang yang mendapatkan pelayanan kesehatan malaria				0 Orang	0 Orang	0	1,250,000	1,250,000	0	0 Orang	0 Orang	0	Dinas Kesehatan		
1 02 002 2.02 043	Pengelolaan kawasan tanpa rokok	Jumlah tatanan kawasan tanpa rokok yang tidak ditemukan Jumlah tatanan kawasan tanpa rokok yang tidak ditemukan aktifitas merokok				0 Tatanan	0 Tatanan	0	1,300,000	1,300,000	0	0 Tatanan	100 Tatanan	1,300,000	Dinas Kesehatan		
<b>1 02</b>	<b>URUSAN PEMERINTAHAN WAJIB YANG BERKAITAN DENGAN PELAYANAN DASAR</b>								<b>2,478,199,100</b>	<b>2,505,995,600</b>				<b>2,603,015,600</b>			
<b>1 02 001</b>	<b>PROGRAM PENUNJANG URUSAN PEMERINTAHAN DAERAH KABUPATEN/KOTA</b>	Persentase pemenuhan penunjang urusan pemerintahan daerah kabupaten (akumulasi capaian kegiatan)				100 persen	100 persen		<b>1,704,903,600</b>	<b>1,913,649,935</b>				<b>1,704,903,600</b>			
1 02 001 2.1	Peningkatan Pelayanan BLUD	Jumlah Fasilitas Pelayanan Kesehatan Pemerintah Penyelenggara BLUD				1 Faskes	1 Faskes			<b>1,704,903,600</b>		1 Faskes		<b>1,704,903,600</b>			
1 02 001 2.1 001	Pelayanan dan Penunjang Pelayanan BLUD	Jumlah BLUD yang Menyediakan Pelayanan dan Penunjang Pelayanan				1 Unit Kerja	1 Unit Kerja			<b>1,704,903,600</b>		1 Unit Kerja		<b>1,704,903,600</b>	Dinas Kesehatan		

Kode	Urusan/ Program/ Kegiatan/ Sub Kegiatan	Indikator Program/ Kegiatan/ Sub Kegiatan	Target Akhir Periode RPJMD	Realisasi Capaian RKPD Tahun 2021	Praktoran Capaian Target RKPD Tahun 2022	Capaian Kinerja dan Kerangka Pendanaan				Kelompok Sasaran			Praktoran Maju Rencana Tahun 2024		Perangkat Daerah Penanggung Jawab	
						Target 2023		Pagu Indikatif		Lokasi	Sumber Dana	Prioritas Nasional	Daerah	Target		Pagu Indikatif
						Semula	Menjadi	RKPD 2023	APBD 2023							
1 02 002	<b>PROGRAM PEMENUHAN UPAYA KESEHATAN PERORANGAN DAN UPAYA KESEHATAN MASYARAKAT</b>	Persentase faeses pemerintah yang ter akreditasi dengan jenjang paripurna	Persen		Persen		6,6 Persen	801,092,000	801,092,000	801,092,000			6,6 Persen	823,952,000		
1 02 002 2.01	<b>Penyediaan Fasilitas Pelayanan Kesehatan untuk UKM dan UKP Daerah Kabupaten/Kota</b>	Jumlah akumulasi capaian sub kegiatan dari Penyediaan Fasilitas Pelayanan Kesehatan untuk UKM dan UKP Daerah Kabupaten/Kota	Sub kegiatan		Sub kegiatan		1 Sub kegiatan	0	5,900,000	5,900,000			1 Sub kegiatan	5,900,000		
1 02 002 2.01 015	<b>Pengadaan dan Pemeliharaan Alat Kalibrasi</b>	Jumlah Penyediaan dan Pemeliharaan Alat Uji dan Kalibrasi Pada Unit Pemeliharaan Fasilitas Kesehatan Regional/Regional Maintenance Center	23 Unit		23 Unit		23 Unit		5,900,000	5,900,000	Kab. Gunungkidul, Playen, Banyuwoco	DAK Non Fisik- BOKKB-BOK		23 Unit		
1 02 002 2.01 015	<b>Pengadaan dan Pemeliharaan Alat Kalibrasi</b>	Jumlah akumulasi capaian sub kegiatan dari pemenuhan fasilitas kesehatan untuk UKM dan UKP	Sub Kegiatan		Sub Kegiatan		20 Sub Kegiatan	699,135,500	795,192,000	795,192,000	Kab. Gunungkidul, Playen, Bleberan Kab. Gunungkidul, Playen, Getas Kab. Gunungkidul, Playen, Ngler	Meningkatkan Sumber Daya Manusia Yang Berkualitas Dan Berdaya Saing		20 Sub Kegiatan	818,052,000	Dinas Kesehatan

Kode	Urusan/ Bidang Urusan/ Program/ Kegiatan/ Sub Kegiatan	Indikator Program/ Kegiatan/ Sub Kegiatan	Target Akhir Periode RPJMD	Realisasi Capaian RKPD Tahun 2021	Praktikan Capaian Target RKPD Tahun 2022	Capaian Kinerja dan Kerangka Pendanaan						Kelompok Sasaran	Praktiraan Maju Rencana Tahun 2024		Perangkat Daerah Penanggung Jawab			
						Target 2023		Pagu Indikatif		Sumber Dana	Prioritas		Target	Pagu Indikatif				
						Semula	Menjadi	RKPD 2023	APBD 2023		RKPD 2023 Perubahan					Nasional	Daerah	
1 02 002 2.02 001	Pengelolaan Pelayanan Kesehatan Ibu Hamil	Jumlah Ibu Hamil yang Mendapatkan Pelayanan Kesehatan Sesuai Standar	307 Orang			127,430,000	127,210,000	127,210,000			DAK Non Fisik- BOKKB-BOK				307 Orang		127,210,000	Dinas Kesehatan
1 02 002 2.02 003	Pengelolaan Pelayanan Kesehatan Bayi Baru Lahir	Jumlah Bayi Baru Lahir yang Mendapatkan Pelayanan Kesehatan Sesuai Standar	282 Orang				500,000	500,000	0	500,000	DAK Non Fisik- BOKKB-BOK				282 Orang		500,000	Dinas Kesehatan
1 02 002 2.02 004	Pengelolaan Pelayanan Kesehatan Balita	Jumlah Balita yang Mendapatkan Pelayanan Kesehatan Sesuai Standar	991 Orang			26,700,000	11,770,000	11,770,000		11,770,000	DAK Non Fisik- BOKKB-BOK				991 Orang		11,770,000	Dinas Kesehatan

Kode	Urusan/ Bidang Urusan/ Program/ Kegiatan/ Sub Kegiatan	Indikator Program/ Kegiatan/ Sub Kegiatan	Target Akhir Periode RPJMD	Realisasi Capaian RKPJ Tahun 2021	Praktoran Capaian Target RKPJ Tahun 2022	Capaian Kinerja dan Kerangka Pendanaan						Kelompok Sasaran	Praktoran Maju Rencana Tahun 2024			Perangkat Daerah Penanggung Jawab
						Target 2023		Pagu Indikatif		Sumber Dana	Prioritas		Target	Pagu Indikatif		
						Semula	Menjadi	RKPD 2023	APBD 2023		RKPD 2023 Perubahan				Nasional	
1 02 002 2.02 005	Pengelolaan Pelayanan Kesehatan pada Usia Pendidikan Dasar	Jumlah Anak Usia yang Mendapatkan Pelayanan Kesehatan Sesuai Standar	2603 Orang	2603 Orang	2603 Orang	2603 Orang		8,000,000	8,000,000	8,000,000	DAK Non Fisik- BOKKB-BOK Banyusoco	Peningkatan Kualitas SDM	2603 Orang	8,000,000	Dinas Kesehatan	
1 02 002 2.02 006	Pengelolaan Pelayanan Kesehatan pada Usia Produktif	Jumlah Penduduk Usia Produktif yang Mendapatkan Pelayanan Kesehatan Sesuai Standar	6664 Orang	6664 Orang	6664 Orang	6664 Orang		16,200,000	16,200,000	16,200,000	DAK Non Fisik- BOKKB-BOK Banyusoco	Peningkatan Kualitas SDM	6664 Orang	16,200,000	Dinas Kesehatan	



Kode	Urusan/ Program/ Kegiatan/ Sub Kegiatan	Indikator Program/ Kegiatan/ Sub Kegiatan	Target Akhir Periode RPJMD	Realisasi Capaian RKPD Tahun 2021	Praktoran Capaian Target RRPD Tahun 2022	Capaian Kinerja dan Kerangka Pendanaan				Kelompok Sasaran		Praktiraan Maju Rencana Tahun 2024		Perangkat Daerah Penanggung Jawab		
						Target 2023		Pagu Indikatif		Lokasi	Sumber Dana	Prioritas			Target	Pagu Indikatif
						Semula	Menjadi	RKPD 2023	APBD 2023			RKPD 2023	RKPD 2023 Perubahan			
1 02 002 2.02 007	Pengelolaan Pelayanan Kesehatan pada Usia Lanjut	Jumlah Penduduk Usia Lanjut yang Mendapatkan Pelayanan Kesehatan Sesuai Standar	0 Orang	0 Orang	0 Orang	0	18,840,000	0	0	Kab. Gunungkidul, Playen, Banyusoco	DAK Non Fisik- BOKKB-BOK		0 Orang		Dinas Kesehatan	
1 02 002 2.02 008	Pengelolaan Pelayanan Kesehatan Penderita Hipertensi	Jumlah Penderita Hipertensi yang Mendapatkan Pelayanan Kesehatan Sesuai Standar	809 Orang	809 Orang	809 Orang	0	4,020,000	2,500,000	2,500,000	Kab. Gunungkidul, Playen, Plembutan	DAK Non Fisik- BOKKB-BOK		809 Orang		Dinas Kesehatan	
1 02 002 2.02 008	Pengelolaan Pelayanan Kesehatan Penderita Hipertensi	Jumlah Orang yang Mendapatkan Pelayanan Kesehatan Orang dengan Gangguan Jiwa Berat Sesuai Standar	53 Orang	53 Orang	53 Orang					Kab. Gunungkidul, Playen, Ngléri	DAK Non Fisik- BOKKB-BOK		53 Orang		Dinas Kesehatan	

Kode	Urusan/ Bidang Urusan/ Program/ Kegiatan/ Sub Kegiatan	Indikator Program/ Kegiatan/ Sub Kegiatan	Target Akhir Periode RPJMD	Realisasi Capaian RKPD Tahun 2021	Praktoran Capaian Target RPKD Tahun 2022	Capaian Kinerja dan Kerangka Pendanaan					Kelompok Sasaran	Praktoran Maju Rencana Tahun 2024			Perangkat Daerah Penanggungjawab	
						Target 2023		Pagu Indikatif		Sumber Dana		Prioritas		Target		Pagu Indikatif
						Semula	Menjadi	RKPD 2023	APBD 2023			RKPD 2023 Perubahan	Nasional			
1 02 002 2.02 010	Pelayanan Kesehatan Orang dengan Gangguan Jiwa Berat					3,165,000	5,000,000	5,000,000		Kab. Gunungkidul, Playen, Bleberan				5,000,000	Dinas Kesehatan	
1 02 002 2.02 011	Pengelolaan Pelayanan Kesehatan Orang Terguga Tuberkulosis	Jumlah Orang Terguga Menderita Tuberkulosis yang Mendapatkan Pelayanan Sesuai Standar			517 Orang	517 Orang	900,000	900,000	0	Kab. Gunungkidul, Playen, Banyusoco			517 Orang			
1 02 002 2.02 013	Pengelolaan Pelayanan Kesehatan bagi Penduduk pada Kondisi Kejadian Luar Biasa (KLB)	Jumlah Dokumen Hasil Pengelolaan Pelayanan Kesehatan bagi Penduduk pada Kondisi Kejadian Luar Biasa (KLB) Sesuai Standar			1 Dokumen	1 Dokumen	2,000,000	2,000,000	147,400,000	Kab. Gunungkidul, Playen, Bleberan			1 Dokumen			
1 02 002 2.02 013	Pengelolaan Pelayanan Kesehatan bagi Penduduk pada Kondisi Kejadian Luar Biasa (KLB)									Kab. Gunungkidul, Playen, Bleberan				2,000,000	Dinas Kesehatan	

Kode	Urusan/ Bidang Urusan/ Program/ Kegiatan/ Sub Kegiatan	Indikator Program/ Kegiatan/ Sub Kegiatan	Target Akhir Periode RPJMD	Realisasi Capaian RKPD Tahun 2021	Praktoran Capaian Target RRPD Tahun 2022	Capaian Kinerja dan Kerangka Pendanaan				Praktoran Maju Rencana Tahun 2024		Perangkat Daerah Penanggung Jawab																														
						Target 2023	Pagu Indikatif		RKKPD 2023 Perubahan	Lokasi	Sumber Dana		Prioritas																													
							Semula	Menjadi					RKPD 2023	APBD 2023	RKPD 2023	Nasional	Daerah	Target	Pagu Indikatif																							
1 02 002 2.02 015	Pengelolaan Pelayanan Kesehatan Gizi Masyarakat	Jumlah Dokumen Hasil Pengelolaan Pelayanan Kesehatan Gizi Masyarakat	4 Dokumen	4 Dokumen	102,075,000	266,330,000	266,330,000	266,330,000	Kab. Gunungkidul, Playen, Dengkok	DAK Non Fisik- BOKKB-BOK	Peningkatan Kualitas SDM	4 Dokumen	266,330,000	Dinas Kesehatan																												
															1 02 002 2.02 016	Pengelolaan Pelayanan Kesehatan Kerja dan Olahraga	Jumlah Dokumen Hasil Pengelolaan Pelayanan Kesehatan Kerja dan Olahraga	1 Dokumen	1 Dokumen	26,065,000	66,000,000	66,000,000	Kab. Gunungkidul, Playen, Getas	DAK Non Fisik- BOKKB-BOK	Peningkatan Kualitas SDM	1 Dokumen	66,000,000	Dinas Kesehatan														
																													1 02 002 2.02 016	Pengelolaan Pelayanan Kesehatan Kerja dan Olahraga	Jumlah Dokumen Hasil Pengelolaan Pelayanan Kesehatan Lingkungan	2 Dokumen	2 Dokumen				Kab. Gunungkidul, Playen, Ngeri	DAK Non Fisik- BOKKB-BOK		2 Dokumen		

Kode	Urusan/ Bidang Urusan/ Program/ Kegiatan/ Sub Kegiatan	Indikator Program/ Sub Kegiatan/ Sub Kegiatan	Target Akhir Periode RPJMD	Realisasi Capaian RKPD Tahun 2021	Praktikan Capaian Target RKPD Tahun 2022	Capaian Kinerja dan Kerangka Pendanaan				Prakiraan Maju Rencana Tahun 2024			Perangkat Daerah Penanggung Jawab					
						Target 2023		Pagu Indikatif		RKP 2023 Perubahan	Lokasi	Sumber Dana		Prioritas		Kelompok Sasaran	Target	Pagu Indikatif
						Semula	Menjadi	RKPD 2023	APBD 2023					Nasional	Daerah			
1 02 002 2.02 017	Pengelolaan Pelayanan Kesehatan Lingkungan					0	2,350,000	2,350,000	2,350,000	Kab. Gunungkidul, Playen, Plerumban Kab. Gunungkidul, Playen, Bleberan Kab. Gunungkidul, Playen, Getas Kab. Gunungkidul, Playen, Dengkok Kab. Gunungkidul, Playen, Ngler						2,350,000	Dinas Kesehatan	
1 02 002 2.02 018	Pengelolaan Pelayanan Promosi Kesehatan	Jumlah Dokumen Hasil Pengelolaan Pelayanan Promosi Kesehatan			8 Dokumen	16,545,000	72,950,000	72,950,000	72,950,000	Kab. Gunungkidul, Playen, Banyusoco Kab. Gunungkidul, Playen, Plerumban Kab. Gunungkidul, Playen, Bleberan Kab. Gunungkidul, Playen, Getas Kab. Gunungkidul, Playen, Dengkok Kab. Gunungkidul, Playen, Ngler	DAK Non Fisik- BOKKB-BOK						72,950,000	Dinas Kesehatan
1 02 002 2.02 020	Pengelolaan Surveilans Kesehatan	Jumlah Dokumen Hasil Pengelolaan Surveilans Kesehatan			3 Dokumen	13,305,000	3,600,000	3,600,000	3,600,000	Kab. Gunungkidul, Playen, Banyusoco Kab. Gunungkidul, Playen, Plerumban Kab. Gunungkidul, Playen, Bleberan Kab. Gunungkidul, Playen, Getas Kab. Gunungkidul, Playen, Dengkok	DAK Non Fisik- BOKKB-BOK						3,600,000	Dinas Kesehatan

Kode	Urusan/ Bidang Kegiatan/ Sub Kegiatan	Indikator Program/ Kegiatan/ Sub Kegiatan	Target Akhir Periode RPJMD	Realisasi Capaian RKPJ Tahun 2021	Praktoran Capaian Target RKPJ Tahun 2022	Target 2023			Capaian Kinerja dan Kerangka Pendanaan			Kelompok Sasaran			Praktoran Maju Rencana Tahun 2024		Perangkat Daerah Penanggung Jawab		
						Semula	Menjadi	RKPJ 2023	APBD 2023	RKPD 2023	Pagu Indikatif		Sumber Dana	Prioritas		Kategori		Target	Pagu Indikatif
											RKPD 2023			Nasional	Daerah				
											RKPD 2023	RKPD 2023							
1	02 002 2.02 021	Pengelolaan Pelayanan Kesehatan Orang dengan Masalah Kesehatan Jiwa (ODMK)	Jumlah Orang dengan Masalah Kesehatan Jiwa yang Mendapatkan Pelayanan Kesehatan		50 Orang	50 Orang	0	0	4,020,000	0	0	0	0		0	0		Dinas Kesehatan	
			Jumlah Orang dengan Masalah Kesehatan Jiwa yang Mendapatkan Pelayanan Kesehatan		50 Orang	50 Orang	0	0	4,020,000	0	0	0	0		0	0		Dinas Kesehatan	
			Jumlah Orang dengan Masalah Kesehatan Jiwa yang Mendapatkan Pelayanan Kesehatan		50 Orang	50 Orang	0	0	4,020,000	0	0	0	0		0	0		Dinas Kesehatan	
1	02 002 2.02 025	Pelayanan Kesehatan Penyakit Menular dan Tidak Menular	Jumlah Dokumen Hasil Pelayanan Kesehatan Penyakit Menular dan Tidak Menular		9 Dokumen	9 Dokumen									9	0			Dinas Kesehatan
			Jumlah Dokumen Hasil Pelayanan Kesehatan Penyakit Menular dan Tidak Menular		9 Dokumen	9 Dokumen									9	0			Dinas Kesehatan
			Jumlah Dokumen Hasil Pelayanan Kesehatan Penyakit Menular dan Tidak Menular		9 Dokumen	9 Dokumen									9	0			Dinas Kesehatan
1	02 002 2.02 033	Operasional Pelayanan Puskesmas	Jumlah Dokumen Operasional Pelayanan Puskesmas		4 Dokumen	4 Dokumen	34,800,000	153,732,000	70,880,000	17,750,000	153,732,000	17,750,000	153,732,000		4	153,732,000			Dinas Kesehatan
			Jumlah Dokumen Operasional Pelayanan Puskesmas		4 Dokumen	4 Dokumen	34,800,000	153,732,000	70,880,000	17,750,000	153,732,000	17,750,000	153,732,000		4	153,732,000			Dinas Kesehatan
			Jumlah Dokumen Operasional Pelayanan Puskesmas		4 Dokumen	4 Dokumen	34,800,000	153,732,000	70,880,000	17,750,000	153,732,000	17,750,000	153,732,000		4	153,732,000			Dinas Kesehatan

Kode	Urusan/ Bidang Urusan/ Program/ Kegiatan/ Sub Kegiatan	Indikator Program/ Sub Kegiatan/ Sub Kegiatan	Target Akhir Periode RPJMD	Realisasi Capaian RKPD Tahun 2021	Praktoran Capaian Target RKPD Tahun 2022	Capaian Kinerja dan Kerangka Pendanaan				Praktoran Maju Rencana Tahun 2024		Perangkat Daerah Penanggung Jawab																														
						Target 2023		Pagu Indikatif		RKP 2023	RKP 2023 Perubahan		Lokasi	Sumber Dana	Prioritas																											
						Semula	Menjadi	RKPD 2023	APBD 2023						RKPD 2023	RKPD 2023 Perubahan	Nasional	Daerah																								
1 02 002 2.02 039	Pengelolaan Pelayanan Kesehatan Dasar Melalui Pendekatan Keluarga	Jumlah Keluarga Yang Sudah Dikunjungi dan Dianterensi Masalah Kesihatannya Oleh Tenaga Kesehatan Puskesmas	210 Keluar	210 Keluar	210 Keluar	210 Keluar	210 Keluar	210 Keluar	210 Keluar	210 Keluar	210 Keluar	210 Keluar																														
													46 Orang	46 Orang	31,500,000	31,500,000	31,500,000	31,500,000	31,500,000	31,500,000	31,500,000	31,500,000	31,500,000																			
																								46 Orang	46 Orang	23,520,000	23,520,000	23,520,000	23,520,000	23,520,000	23,520,000	23,520,000	23,520,000									
																																		46 Orang	46 Orang	0	0	0	0	0	0	0
1 02 002 2.02 040	Pengelolaan pelayanan kesehatan orang dengan Tuberkulosis	Jumlah orang dengan Tuberkulosis yang mendapatkan pelayanan kesehatan sesuai standar	46 Orang	46 Orang	46 Orang	46 Orang	46 Orang	46 Orang	46 Orang	46 Orang	46 Orang	46 Orang																														
													46 Orang	46 Orang	3,300,000	3,300,000	3,300,000	3,300,000	3,300,000	3,300,000	3,300,000	3,300,000	3,300,000																			
																								46 Orang	46 Orang	0	0	0	0	0	0	0	0									
																																		46 Orang	46 Orang	0	0	0	0	0	0	0
1 02 002 2.02 040	Pengelolaan pelayanan kesehatan orang dengan Tuberkulosis	Jumlah orang yang mendapatkan pelayanan kesehatan malaria	1 Orang	1 Orang	1 Orang	1 Orang	1 Orang	1 Orang	1 Orang	1 Orang	1 Orang	1 Orang																														
													1 Orang	1 Orang	3,300,000	3,300,000	3,300,000	3,300,000	3,300,000	3,300,000	3,300,000	3,300,000	3,300,000																			
																								1 Orang	1 Orang	0	0	0	0	0	0	0	0									
																																		1 Orang	1 Orang	0	0	0	0	0	0	0

Kode	Urusan/ Bidang Urusan/ Program/ Kegiatan/ Sub Kegiatan	Indikator Program/ Sub Kegiatan	Target Akhir Periode RPJMD	Realisasi Capaian RKPD Tahun 2021	Praktikan Capaian Target RKPD Tahun 2022	Capaian Kinerja dan Kerangka Pendanaan						Kelompok Sasaran	Praktiraan Maju Rencana Tahun 2024		Perangkat Daerah Penanggung Jawab				
						Target 2023		Pagu Indikatif		Lokasi	Sumber Dana		Prioritas			Target	Pagu Indikatif		
						Semula	Menjadi	RKPD 2023	APBD 2023				RKPD 2023 Perubahan	Nasional				Daerah	
1 02 002 2.02 042	Pengelolaan pelayanan kesehatan Malaria							0	500,000	500,000	Kab. Gunungkidul, Playen, Blerengan					500,000	Dinas Kesehatan		
1 02 002 2.02 043	Pengelolaan Kawasan tanpa rokok	Jumlah tatanan kawasan tanpa rokok yang tidak ditemukan aktifitas merokok			31 Tatanan	31 Tatanan		0	3,100,000	3,100,000	Kab. Gunungkidul, Playen, Banyusoco	DAK Non Fisik- BOKKB-BOK			31 Tatanan				
1 02 003	<b>PROGRAM Peningkatan KAPASITAS SUMBER DAYA MANUSIA KESEHATAN</b>	Persentase pelayanan fasilitas pelayanan kesehatan dengan tenaga kesehatan memenuhi standart	Persen		Persen	100 Persen		0	0	0	Kab. Gunungkidul, Playen, Getas							3,100,000	Dinas Kesehatan
1 02 003	<b>Perencanaan Kebutuhan dan Pendayagunaan Sumber Daya Manusia Kesehatan untuk UKP dan UKM di Wilayah Kabupaten/Kota</b>	Jumlah Dokumen Perencanaan Kebutuhan dan Pendayagunaan Sumber Daya Manusia Kesehatan Kabupaten Gunungkidul	Dokumen		Dokumen	3 Dokumen		74,160,000	0	0								74,160,000	

Kode	Urusan/ Bidang Kegiatan/ Sub Kegiatan	Indikator Program/ Kegiatan/ Sub Kegiatan	Target Akhir Periode RPJMD	Realisasi Capaian RKPD Tahun 2021	Praktoran Capaian Target RKPD Tahun 2022	Capaian Kinerja dan Kerangka Pendanaan			Kelompok Sasaran		Praktoran Maju Rencana Tahun 2024		Perangkat Daerah Penanggung Jawab				
						Target 2023		Pagu Indikatif		Lokasi	Sumber Dana	Prioritas		Target	Pagu Indikatif		
						Semula	Menjadi	RKPD 2023	APBD 2023			RKPD 2023 Perubahan				Nasional	Daerah
1 02 003 2.02 002	Pemenuhan Kebutuhan Sumber Daya Manusia Kesehatan Sesuai Standar	Jumlah Sumber Daya Manusia Kesehatan yang Memenuhi Standar di Fasilitas Pelayanan Kesehatan (Faswankes)	3 Orang	3 Orang	3 Orang	74,160,000	0	0	0	Kab. Gunungkidul, Playen, Bleberan, Kab. Gunungkidul, Playen, Geas, Kab. Gunungkidul, Playen, Dengkok, Kab. Gunungkidul, Playen, Ngejri	DAK Non Fisik-BOKKB-BOK	Meningkatkan Sumber Daya Manusia Yang Berkualitas Dan Berdaya Saing	Peningkatan Kualitas SDM	Tenaga perjanjian kerja sumber dana BOK	74,160,000	Dinas Kesehatan	
1 02 001	URUSAN PEMERINTAHAN WAJIB YANG BERKAITAN DENGAN PELAYANAN DASAR	URUSAN PEMERINTAHAN BIDANG KESEHATAN	100 persen	100 persen	100 persen	68,500,000,000	68,500,000,000	68,500,000,000	68,500,000,000	100 persen	1 faskes	1 faskes	1 Unit Kerja	0	68,500,000,000	Dinas Kesehatan	
1 02 001	PROGRAM PENUNJANG URUSAN PEMERINTAHAN DAERAH KABUPATEN/KOTA	Persentase pemenuhan penunjang urusan pemerintahan daerah kabupaten (akumulasi capaian kegiatan)	100 persen	100 persen	100 persen	68,500,000,000	68,500,000,000	68,500,000,000	68,500,000,000	Kab. Gunungkidul, Kecamatan, Semua Kelurahan	Pendapatan dari BLUD	Meningkatkan Sumber Daya Manusia Yang Berkualitas Dan Berdaya Saing	Infrastruktur	0	68,500,000,000	Dinas Kesehatan	
1 02 001 2.1 001	Peningkatan Pelayanan BLUD	Jumlah Fasilitas Pelayanan Kesehatan Pemerintah Penyelenggara BLUD	1 faskes	1 faskes	1 faskes	68,500,000,000	68,500,000,000	68,500,000,000	68,500,000,000	Kab. Gunungkidul, Kecamatan, Semua Kelurahan	Pendapatan dari BLUD	Meningkatkan Sumber Daya Manusia Yang Berkualitas Dan Berdaya Saing	Infrastruktur	0	68,500,000,000	Dinas Kesehatan	
1 02 001 2.1 001	Pelayanan dan Penunjang Pelayanan BLUD	Jumlah BLUD yang Menyediakan Pelayanan dan Penunjang Pelayanan	1 Unit Kerja	1 Unit Kerja	1 Unit Kerja	68,500,000,000	68,500,000,000	68,500,000,000	68,500,000,000	Kab. Gunungkidul, Kecamatan, Semua Kelurahan	Pendapatan dari BLUD	Meningkatkan Sumber Daya Manusia Yang Berkualitas Dan Berdaya Saing	Infrastruktur	0	68,500,000,000	Dinas Kesehatan	
1 02 001 2.1 001	URUSAN PEMERINTAHAN WAJIB YANG BERKAITAN DENGAN PELAYANAN DASAR	URUSAN PEMERINTAHAN BIDANG KESEHATAN	100 persen	100 persen	100 persen	12,100,026,500	32,140,926,510	37,251,852,845	30,059,873,137	12,100,026,500	32,140,926,510	37,251,852,845	30,059,873,137	30,059,873,137	30,059,873,137	30,059,873,137	30,059,873,137



Kode	Urusan/ Bidang Urusan/ Program/ Kegiatan/ Sub Kegiatan	Indikator Program/ Kegiatan/ Sub Kegiatan	Target Akhir Periode RPJMD	Realisasi Capaian RKPD Tahun 2021	Praktikan Capaian Target RKPD Tahun 2022	Capaian Kinerja dan Kerangka Pendanaan				Kelompok Sasaran			Praktiraan Maju Rencana Tahun 2024		Perangkat Daerah Penanggung Jawab		
						Target 2023		Pagu Indikatif		Lokasi	Sumber Dana	Prioritas		Target		Pagu Indikatif	
						Semula	Menjadi	RKPD 2023	APBD 2023			RKPD 2023 Perubahan	Nasional				Daerah
1 02 001	PROGRAM PENUNJANG URUSAN PEMERINTAHAN DAERAH KABUPATEN/KOTA A	Persentase pemenuhan penunjang urusan pemerintah daerah kabupaten terlaksana dengan baik	persen		persen	100 persen	100 persen	9,000,000,000	9,000,000,000	14,096,953,208				1,000,000,000			
1 02 001 2.1	Peningkatan Pelayanan BLUD	Jumlah Fasilitas Pelayanan Kesehatan Pemerintah Penyelenggara BLUD	faskes		faskes	1 faskes	1 faskes	9,000,000,000	9,000,000,000	14,096,953,208				1,000,000,000			
1 02 001 2.1 001	Pelayanan dan Penunjang Pelayanan BLUD	Jumlah BLUD yang Menyediakan Pelayanan dan Penunjang Pelayanan	1 Unit Kerja		1 Unit Kerja	1 Unit Kerja	1 Unit Kerja	9,000,000,000	9,000,000,000	14,096,953,208	Semua Kab/Kota, Semua Kecamatan, Semua Kelurahan Kab. Gunungkidul, Semua Kecamatan, Semua Kelurahan	Pendapatan dari BLUD	Meningkatkan Sumber Daya Manusia Yang Berkualitas Dan Berdaya Saing	Peningkatan Kualitas SDM	1 Unit Kerja	1,000,000,000	Dinas Kesehatan
1 02 002	PROGRAM PEMENUHAN UPAYA KESEHATAN PERORANGAN DAN UPAYA KESEHATAN MASYARAKAT							3,100,026,500	23,140,926,510	23,154,899,637				29,059,873,137			
1 02 002 2.01	Penyediaan Fasilitas Pelayanan Kesehatan untuk UKM dan UKP Kewenangan Daerah Kabupaten/Kota						0	20,140,900,010	20,154,873,137					20,059,873,137			
1 02 002 2.01 012	Pengadaan Sarana Fasilitas Pelayanan Kesehatan	Jumlah Sarana di Fasilitas Pelayanan Kesehatan yang Disediakan				1 Unit	1 Unit	0	15,022,100,000	15,036,073,137				15,036,073,137		Dinas Kesehatan	
1 02 002 2.01 012 001						1 Unit	1 Unit	0									
1 02 002 2.01 012 001 001		Jumlah Alat Kesehatan/Alat Penunjang Medik Fasilitas Pelayanan Kesehatan yang Disediakan				168 Unit	168 Unit	0									Dinas Kesehatan

Kode	Urusan/ Bidang/ Urusan/ Program/ Kegiatan/ Sub Kegiatan	Indikator Program/ Kegiatan/ Sub Kegiatan	Target Akhir Periode RPJMD	Realisasi Capaian RKPD Tahun 2021	Prakiraan Capaian Target RKPD Tahun 2022	Capaian Kinerja dan Kerangka Pendanaan				Kelompok Sasaran		Prakiraan Maju Rencana Tahun 2024		Perangkat Daerah Penanggung Jawab		
						Target 2023		Pagu Indikatif		Lokasi	Sumber Dana	Prioritas			Target	Pagu Indikatif
						Semula	Menjadi	RKPD 2023	APBD 2023			RKPD 2023 Perubahan	Nasional			
	Fasilitas Pelayanan Kesehatan													Kesehatan		
1 02 002 2.01 016	Pengadaan Obat, Vaksin	Jumlah Obat dan Vaksin yang Disediakan							95,000,000	95,000,000					Dinas Kesehatan	
1 02 002 2.02	Penyediaan Layanan Kesehatan untuk UKM dan UKP Rujukan Tingkat Daerah Kabupaten/Kota	Jumlah akumulasi capaian sub kegiatan dari kegiatan pemenuhan fasilitas kesehatan untuk UKM dan UKP							3,100,026,500	3,000,026,500			9,000,000,000			
1 02 002 2.02 032	Operasional Pelayanan Rumah Sakit	Jumlah Dokumen Operasional Pelayanan Rumah Sakit							3,100,026,500	3,000,026,500			9,000,000,000		Dinas Kesehatan	
1																
1 02									243,999,800	223,499,800			223,499,800			
1 02 002	PROGRAM PEMENUHAN UPAYA KESEHATAN PERORANGAN DAN UPAYA KESEHATAN MASYARAKAT	Persentase faskes pemerintah yang terakreditasi dengan jenjang paripurna							243,999,800	223,499,800			223,499,800			
1 02 002 2.02	Penyediaan Layanan Kesehatan untuk UKM dan UKP Rujukan Tingkat Daerah Kabupaten/Kota	Jumlah akumulasi capaian sub kegiatan dari kegiatan pemenuhan pelayanan kesehatan untuk UKM dan UKP							243,999,800	223,499,800			223,499,800			
1 02 002 2.02 034	Operasional Pelayanan Fasilitas Kesehatan Lainnya	Jumlah Dokumen Operasional Pelayanan Fasilitas Kesehatan Lainnya							243,999,800	223,499,800			223,499,800		Dinas Kesehatan	

Kode	Urusan/ Bidang/ Kegiatan/ Sub Kegiatan	Indikator Program/ Sub Kegiatan	Target Akhir Periode RPJMD	Realisasi Capaian RKPJ Tahun 2021	Praktoran Capaian Target RKPJ Tahun 2022	Target 2023			Pagu Indikatif		Capaian Kinerja dan Kerangka Pendanaan			Kelompok Sasaran	Praktiran Maju Rencana Tahun 2024		Perangkat Daerah Penanggung Jawab																					
						Semula	Menjadi	RKPJ 2023	RKPJ 2023	RPJMD 2023	RPJMD 2023	RPJMD 2023	RPJMD 2023		RPJMD 2023	RPJMD 2023		RPJMD 2023	RPJMD 2023	RPJMD 2023	RPJMD 2023	RPJMD 2023	RPJMD 2023															
																								Semula	Menjadi	RKPJ 2023	RKPJ 2023	RPJMD 2023	RPJMD 2023	RPJMD 2023	RPJMD 2023	RPJMD 2023	RPJMD 2023	RPJMD 2023	RPJMD 2023	RPJMD 2023	RPJMD 2023	RPJMD 2023
1 03 001	PROGRAM PENUNJANG URUSAN PEMERINTAHAN DAERAH KABUPATEN/KOTA	Persentase pemenuhan penunjang urusan pemerintah daerah kabupaten terlaksana dengan baik	Dokumen																																			
1 03 001 2.01	Perencanaan, Penganggaran, dan Evaluasi Kinerja Perangkat Daerah	Jumlah Dokumen Perencanaan disusun	Dokumen																																			
1 03 001 2.01 001	Penyusunan Dokumen Perencanaan Perangkat Daerah	Jumlah Dokumen Perencanaan Perangkat Daerah	7 Dokumen																																			
1 03 001 2.01 002	Koordinasi dan Penyusunan Dokumen RKA-SKPD	Jumlah Dokumen RKA-SKPD dan Laporan Hasil Koordinasi Penyusunan Dokumen RKA-SKPD	1 Dokumen																																			
1 03 001 2.01 003	Koordinasi dan Penyusunan Dokumen Perubahan RKA-SKPD	Jumlah Dokumen Perubahan RKA-SKPD dan Laporan Hasil Koordinasi Penyusunan Dokumen Perubahan RKA-SKPD	1 Dokumen																																			
1 03 001 2.01 004	Koordinasi dan Penyusunan DPA-SKPD	Jumlah Dokumen DPA-SKPD dan Laporan Hasil Koordinasi Penyusunan DPA-SKPD	3 Dokumen																																			
<b>URUSAN PEMERINTAHAN WAJIB YANG BERKAITAN DENGAN PELAYANAN DASAR</b>																																						
						100 Persen	100 Persen	100 Persen	100 Persen	100 Persen	100 Persen	100 Persen	100 Persen	100 Persen	100 Persen	100 Persen	100 Persen	100 Persen																				
						178,086,185,756	130,636,400,750	108,449,963,041	51,473,079,104	7,139,548,336	7,416,766,000	21,500,000	7,500,000	750,000	750,000	750,000	750,000	750,000																				
<b>URUSAN PEMERINTAHAN BIDANG PEKERJAAN UMUM DAN PENATAAN RUANG</b>																																						
						100 Persen	100 Persen	100 Persen	100 Persen	100 Persen	100 Persen	100 Persen	100 Persen	100 Persen	100 Persen	100 Persen	100 Persen	100 Persen																				
						11,575,133,257	7,193,086,336	32,052,000	32,052,000	15,252,000	15,252,000	750,000	750,000	750,000	750,000	750,000	750,000	750,000																				
						32,052,000	32,052,000	32,052,000	32,052,000	15,252,000	15,252,000	750,000	750,000	750,000	750,000	750,000	750,000	750,000																				
<b>URUSAN PEMERINTAHAN WAJIB YANG BERKAITAN DENGAN PELAYANAN DASAR</b>																																						
						100 Persen	100 Persen	100 Persen	100 Persen	100 Persen	100 Persen	100 Persen	100 Persen	100 Persen	100 Persen	100 Persen	100 Persen	100 Persen																				
						11,575,133,257	7,193,086,336	32,052,000	32,052,000	15,252,000	15,252,000	750,000	750,000	750,000	750,000	750,000	750,000	750,000																				
						32,052,000	32,052,000	32,052,000	32,052,000	15,252,000	15,252,000	750,000	750,000	750,000	750,000	750,000	750,000	750,000																				

Kode	Urusan/ Bidang/ Urusan/ Program/ Kegiatan/ Sub Kegiatan	Indikator Program/ Kegiatan/ Sub Kegiatan	Target Akhir Periode RPJMD	Realisasi Capaian RKPJ Tahun 2021	Praktoran Capaian Target Tahun 2022	Capaian Kinerja dan Kerangka Pendanaan				Kelompok Sasaran	Praktoran Maju Rencana Tahun 2024		Perangkat Daerah Penanggung Jawab				
						Target 2023		Pagu Indikatif			Lokasi	Sumber Dana		Prioritas		Target	Pagu Indikatif
						Semula	Menjadi	RKPD 2023	APBD 2023					RKPD 2023 Perubahan	Nasional		
1 03 001 2.01 005	Koordinasi dan Penyusunan Perubahan DPA-SKPD	Jumlah Dokumen Perubahan DPA-SKPD dan Laporan Hasil Koordinasi Penyusunan Perubahan DPA-SKPD	2 Dokumen		2 Dokumen	1,250,000	1,250,000	1,250,000	1,250,000	Kab. Gunungkidul, Wonosari, Kepek	Dana Transfer Umum-Dana Alokasi Umum	Memperkuat Infrastruktur Untuk Mendukung Pengembangan Ekonomi Dan Pelayanan Dasar	Infrastruktur, Lingkungan Hidup, dan Pengelolaan Bencana	2 Dokumen	750,000	Dinas Pekerjaan Umum, Perumahan Rakyat, dan Kawasan Permukiman	
1 03 001 2.01 006	Koordinasi dan Penyusunan Laporan Capaian Kinerja dan Ikhtisar Realisasi Kinerja SKPD	Jumlah Laporan Capaian Kinerja dan Ikhtisar Realisasi Kinerja SKPD dan Laporan Hasil Koordinasi Penyusunan Laporan Capaian Kinerja dan Ikhtisar Realisasi Kinerja SKPD	15 Laporan		15 Laporan	12,300,000	12,300,000	12,300,000	12,300,000	Kab. Gunungkidul, Wonosari, Kepek	Dana Transfer Umum-Dana Alokasi Umum	Memperkuat Infrastruktur Untuk Mendukung Pengembangan Ekonomi Dan Pelayanan Dasar	Infrastruktur, Lingkungan Hidup, dan Pengelolaan Bencana	15 Laporan	11,000,000	Dinas Pekerjaan Umum, Perumahan Rakyat, dan Kawasan Permukiman	
1 03 001 2.02	<b>Administrasi Keuangan Perangkat Daerah</b>	Jumlah Laporan Keuangan Yang Disusun Tepat Waktu	Dokumen		Dokumen	9,504,215,931	4,967,980,430	4,967,980,430	4,967,980,430					13 Dokumen	5,300,672,000		
1 03 001 2.02 001	Penyediaan Gaji dan Tunjangan ASN	Jumlah Orang yang Menerima Gaji dan Tunjangan ASN	1330 Orang/bulan		1330 Orang/bulan	9,497,215,931	4,949,300,430	4,949,300,430	4,949,300,430	Kab. Gunungkidul, Wonosari, Kepek	Dana Transfer Umum-Dana Alokasi Umum	Memperkuat Infrastruktur Untuk Mendukung Pengembangan Ekonomi Dan Pelayanan Dasar	Infrastruktur, Lingkungan Hidup, dan Pengelolaan Bencana	1330 Orang/bulan	5,292,172,000	Dinas Pekerjaan Umum, Perumahan Rakyat, dan Kawasan Permukiman	
1 03 001 2.02 005	Koordinasi dan Penyusunan Laporan Keuangan Akhir Tahun SKPD	Jumlah Laporan Keuangan Akhir Tahun SKPD dan Laporan Hasil Koordinasi Penyusunan Laporan Keuangan Akhir Tahun SKPD	1 Laporan		1 Laporan	2,000,000	2,000,000	2,000,000	2,000,000	Kab. Gunungkidul, Wonosari, Kepek	Dana Transfer Umum-Dana Alokasi Umum	Memperkuat Infrastruktur Untuk Mendukung Pengembangan Ekonomi Dan Pelayanan Dasar	Infrastruktur, Lingkungan Hidup, dan Pengelolaan Bencana	1 Laporan	2,500,000	Dinas Pekerjaan Umum, Perumahan Rakyat, dan Kawasan Permukiman	
1 03 001 2.02 007	Koordinasi dan Penyusunan Laporan Keuangan Bulanan/ Triwulanan/ Semesteran SKPD	Jumlah Laporan Keuangan Bulanan/ Triwulanan/ Semesteran SKPD dan Laporan Hasil Koordinasi Penyusunan Laporan Keuangan Bulanan/ Triwulanan/ Semesteran SKPD	12 Laporan		12 Laporan	5,000,000	16,680,000	16,680,000	16,680,000	Kab. Gunungkidul, Wonosari, Kepek	Dana Transfer Umum-Dana Alokasi Umum	Memperkuat Infrastruktur Untuk Mendukung Pengembangan Ekonomi Dan Pelayanan Dasar	Infrastruktur, Lingkungan Hidup, dan Pengelolaan Bencana	12 Laporan	6,000,000	Dinas Pekerjaan Umum, Perumahan Rakyat, dan Kawasan Permukiman	
1 03 001 2.05	<b>Administrasi Kepegawaian Perangkat Daerah</b>	Jumlah pegawai dilayani dalam pengelolaan administrasi kepegawaian	orang		orang	37,410,000	43,410,000	43,410,000	32,500,000					129 orang	61,000,000		

Kode	Urusan/ Bidang Urusan/ Program/ Kegiatan/ Sub Kegiatan	Indikator Program/ Kegiatan/ Sub Kegiatan	Target Akhir Periode RPJMD	Realisasi Capaian RKPD Tahun 2021	Praktikan Capaian Target RKPD Tahun 2022	Capaian Kinerja dan Kerangka Pendanaan						Kelompok Sasaran	Praktiraan Maju Rencana Tahun 2024		Perangkat Daerah Penanggung Jawab			
						Target 2023		Pagu Indikatif		Lokasi	Sumber Dana		Prioritas			Target	Pagu Indikatif	
						Semula	Menjadi	RKPD 2023	APBD 2023				RKPD 2023 Perubahan	Nasional				Daerah
1 03 001 2.05 001	Pengadaan Pakaian Dinas beserta Atribut Kelengkapannya	Jumlah Paket Pakaian Dinas beserta Atribut Kelengkapan				10,910,000	10,910,000	0	Dana Transfer Umum-Dana Alokasi Umum	Memperkuat Infrastruktur Untuk Mendukung Pengembangan Ekonomi Dan Pelayanan Dasar	Infrastruktur, Lingkungan Hidup, dan Pengelolaan Bencana	0 Paket	32,000,000	Dinas Pekerjaan Umum, Perumahan Rakyat, dan Kawasan Permukiman				
1 03 001 2.05 003	Pendataan dan Pengolahan Administrasi Kepegawaian	Jumlah Dokumen Pendataan dan Pengolahan Administrasi Kepegawaian				2,500,000	12,500,000	12,500,000	Dana Transfer Umum-Dana Alokasi Umum	Memperkuat Infrastruktur Untuk Mendukung Pengembangan Ekonomi Dan Pelayanan Dasar	Infrastruktur, Lingkungan Hidup, dan Pengelolaan Bencana	5 Dokumen	3,000,000	Dinas Pekerjaan Umum, Perumahan Rakyat, dan Kawasan Permukiman				
1 03 001 2.05 009	Pendidikan dan Pelatihan Pegawai Berdasarkan Tugas dan Fungsi	Jumlah Pegawai Berdasarkan Tugas yang Mengikuti Pendidikan dan Pelatihan				24,000,000	20,000,000	20,000,000	Dana Transfer Umum-Dana Alokasi Umum	Memperkuat Infrastruktur Untuk Mendukung Pengembangan Ekonomi Dan Pelayanan Dasar	Infrastruktur, Lingkungan Hidup, dan Pengelolaan Bencana	5 Orang	26,000,000	Dinas Pekerjaan Umum, Perumahan Rakyat, dan Kawasan Permukiman				
1 03 001 2.06	<b>Administrasi Umum Perangkat Daerah</b>	Jumlah kegiatan dilayani dalam pelaksanaan administrasi umum Perangkat daerah	Kegiatan			650,948,800	492,862,800	505,934,800				6 Kegiatan	464,924,000					
1 03 001 2.06 001	Penyediaan Komponen Instalasi Listrik/Penerangan Bangunan Kantor	Jumlah Paket Komponen Instalasi Listrik/Penerangan Bangunan Kantor yang Disediakan				6,848,000	6,848,000	6,848,000	Dana Transfer Umum-Dana Alokasi Umum	Memperkuat Infrastruktur Untuk Mendukung Pengembangan Ekonomi Dan Pelayanan Dasar	Infrastruktur, Lingkungan Hidup, dan Pengelolaan Bencana	1 Paket	7,500,000	Dinas Pekerjaan Umum, Perumahan Rakyat, dan Kawasan Permukiman				
1 03 001 2.06 002	Penyediaan Peralatan dan Perlengkapan Kantor	Jumlah Paket Peralatan dan Perlengkapan Kantor yang Disediakan				174,671,800	130,171,800	143,243,800	Dana Transfer Umum-Dana Alokasi Umum	Memperkuat Infrastruktur Untuk Mendukung Pengembangan Ekonomi Dan Pelayanan Dasar	Infrastruktur, Lingkungan Hidup, dan Pengelolaan Bencana	2 Paket	25,000,000	Dinas Pekerjaan Umum, Perumahan Rakyat, dan Kawasan Permukiman				
1 03 001 2.06 005	Penyediaan Barang Cetak dan Penggandaan	Jumlah Paket Barang Cetak dan Penggandaan yang Disediakan				21,805,000	21,805,000	21,805,000	Dana Transfer Umum-Dana Alokasi Umum	Memperkuat Infrastruktur Untuk Mendukung Pengembangan Ekonomi Dan Pelayanan Dasar	Infrastruktur, Lingkungan Hidup, dan Pengelolaan Bencana	12 Paket	28,000,000	Dinas Pekerjaan Umum, Perumahan Rakyat, dan Kawasan Permukiman				

Kode	Urusan/ Bidang Urusan/ Program/ Kegiatan/ Sub Kegiatan	Indikator Program/ Kegiatan/ Sub Kegiatan	Target Akhir Periode RPJMD	Realisasi Capaian RKPD Tahun 2021	Prakiraan Capaian Target RKPD Tahun 2022	Capaian Kinerja dan Kerangka Pendanaan						Kelompok Sasaran	Prakiraan Maju Rencana Tahun 2024		Perangkat Daerah Penanggung Jawab	
						Pagu Indikatif			Lokasi	Sumber Dana	Prioritas		Target	Pagu Indikatif		
						Target 2023	RKPD 2023				Nasional					Daerah
						Semula	RKPD 2023	RKPD 2023 Perubahan								
1 03 001 2.06 006	Penyediaan Bahan Bacaan dan Peraturan Perundang-undangan	Jumlah Dokumen Bahan Bacaan dan Peraturan Perundang-undangan yang Disediakan			372 Dokumen	2.140.000	2.240.000	2.240.000	Kab. Gunungkidul, Wonosari, Kepek	Dana Transfer Umum-Dana Alokasi Umum	Memperkuat Infrastruktur Untuk Mendukung Pengembangan Ekonomi Dan Pelayanan Dasar	Infrastruktur, Lingkungan Hidup, dan Pengelolaan Bencana	372 Dokumen	2.200.000	Dinas Pekerjaan Umum, Perumahan Rakyat, dan Kawasan Permukiman	
1 03 001 2.06 008	Fasilitas Kunjungan Tamu	Jumlah Laporan Fasilitas Kunjungan Tamu			12 Laporan	3.500.000	3.500.000	3.500.000	Kab. Gunungkidul, Wonosari, Kepek	Dana Transfer Umum-Dana Alokasi Umum	Memperkuat Infrastruktur Untuk Mendukung Pengembangan Ekonomi Dan Pelayanan Dasar	Infrastruktur, Lingkungan Hidup, dan Pengelolaan Bencana	12 Laporan	7.000.000	Dinas Pekerjaan Umum, Perumahan Rakyat, dan Kawasan Permukiman	
1 03 001 2.06 009	Penyelenggaraan Rapat Koordinasi dan Konsultasi SKPD	Jumlah Laporan Penyelenggaraan Rapat Koordinasi dan Konsultasi SKPD			12 Laporan	431.844.000	325.072.000	325.072.000	Semua Kab/Kota, Semua Kecamatan, Semua Kelurahan	Dana Transfer Umum-Dana Alokasi Umum	Memperkuat Infrastruktur Untuk Mendukung Pengembangan Ekonomi Dan Pelayanan Dasar	Infrastruktur, Lingkungan Hidup, dan Pengelolaan Bencana	12 Laporan	393.324.000	Dinas Pekerjaan Umum, Perumahan Rakyat, dan Kawasan Permukiman	
1 03 001 2.06 010	Penatausahaan Arsip Dinamis pada SKPD	Jumlah Dokumen Penatausahaan Arsip Dinamis pada SKPD			12 Dokumen	10.140.000	3.226.000	3.226.000	Kab. Gunungkidul, Wonosari, Kepek	Dana Transfer Umum-Dana Alokasi Umum	Memperkuat Infrastruktur Untuk Mendukung Pengembangan Ekonomi Dan Pelayanan Dasar	Infrastruktur, Lingkungan Hidup, dan Pengelolaan Bencana	12 Dokumen	1.900.000	Dinas Pekerjaan Umum, Perumahan Rakyat, dan Kawasan Permukiman	
1 03 001 2.08	<b>Penyediaan Jasa Penujangan Urusan Pemerintahan Daerah</b>	Jumlah Laporan Penyediaan Jasa Penujangan Urusan Pemerintahan Daerah	Laporan		14 Laporan	<b>257.077.120</b>	<b>483.251.700</b>	<b>483.251.700</b>					14 Laporan	<b>593.900.000</b>		
1 03 001 2.08 001	Penyediaan Jasa Surat Menyurat	Jumlah Laporan Penyediaan Jasa Surat Menyurat			12 Laporan	100.000	100.000	100.000	Kab. Gunungkidul, Wonosari, Kepek	Dana Transfer Umum-Dana Alokasi Umum	Memperkuat Infrastruktur Untuk Mendukung Pengembangan Ekonomi Dan Pelayanan Dasar	Infrastruktur, Lingkungan Hidup, dan Pengelolaan Bencana	12 Laporan	100.000	Dinas Pekerjaan Umum, Perumahan Rakyat, dan Kawasan Permukiman	
1 03 001 2.08 002	Penyediaan Jasa Komunikasi, Sumber Daya Air dan Listrik	Jumlah Laporan Penyediaan Jasa Komunikasi, Sumber Daya Air dan Listrik			96 Laporan	73.797.120	99.971.700	99.971.700	Kab. Gunungkidul, Wonosari, Kepek	Dana Transfer Umum-Dana Alokasi Umum	Memperkuat Infrastruktur Untuk Mendukung Pengembangan Ekonomi Dan Pelayanan Dasar	Infrastruktur, Lingkungan Hidup, dan Pengelolaan Bencana	96 Laporan	73.800.000	Dinas Pekerjaan Umum, Perumahan Rakyat, dan Kawasan Permukiman	

Kode	Urusan/ Bidang Urusan/ Program/ Kegiatan/ Sub Kegiatan	Indikator Program/ Kegiatan/ Sub Kegiatan	Target Akhir Periode RPJMD	Realisasi Capaian RKPD Tahun 2021	Praktikan Capaian Target RKPD Tahun 2022	Capaian Kinerja dan Kerangka Pendanaan						Kelompok Sasaran	Praktiraan Maju Rencana Tahun 2024		Perangkat Daerah Penanggung Jawab	
						Pagu Indikatif			Lokasi	Sumber Dana	Prioritas		Target	Pagu Indikatif		
						RKPD 2023	APBD 2023	RKPD 2023 Perubahan			Nasional					Daerah
1 03 001 2.08 004	Penyediaan Jasa Pelayanan Umum Kantor	Jumlah Laporan Penyediaan Jasa Pelayanan Umum Kantor yang Disediakan			2 Laporan	183,180,000	383,180,000	383,180,000	Kab. Gunungkidul, Wonosari, Kepek	Dana Transfer Umum-Dana Alokasi Umum	Memperkuat Infrastruktur Untuk Mendukung Pengembangan Ekonomi Dan Pelayanan Dasar	Infrastruktur, Lingkungan Hidup, dan Pengelolaan Bencana	2 Laporan	520,000,000	Dinas Pekerjaan Umum, Perumahan Rakyat, dan Kawasan Permukiman	
1 03 001 2.09	<b>Pemeliharaan Barang Milik Daerah Penunjang Urusan Pemerintahan Daerah</b>	Jumlah Barang milik daerah dipelihara	Unit		113 Unit	1,093,429,406	1,173,529,406	1,117,829,406				113 Unit	974,770,000			
1 03 001 2.09 002	Penyediaan Jasa Pemeliharaan, Biaya Pemeliharaan, Pajak dan Perizinan Kendaraan Dinas Operasional atau Lapangan	Jumlah Kendaraan Dinas Operasional atau Lapangan yang Dipelihara dan dibayarkan Pajak dan Perizannya			27 Unit	169,800,000	215,500,000	159,800,000	Kab. Gunungkidul, Wonosari, Kepek	Dana Transfer Umum-Dana Alokasi Umum	Memperkuat Infrastruktur Untuk Mendukung Pengembangan Ekonomi Dan Pelayanan Dasar	Infrastruktur, Lingkungan Hidup, dan Pengelolaan Bencana	27 Unit	169,800,000	Dinas Pekerjaan Umum, Perumahan Rakyat, dan Kawasan Permukiman	
1 03 001 2.09 003	Penyediaan Jasa Pemeliharaan dan Perizinan Alat Besar	Jumlah Alat Besar yang Dipelihara dan dibayarkan Perizannya			20 Unit	434,275,000	434,275,000	434,275,000	Kab. Gunungkidul, Wonosari, Kepek	Dana Transfer Umum-Dana Alokasi Umum	Memperkuat Infrastruktur Untuk Mendukung Pengembangan Ekonomi Dan Pelayanan Dasar	Infrastruktur, Lingkungan Hidup, dan Pengelolaan Bencana	20 Unit	613,300,000	Dinas Pekerjaan Umum, Perumahan Rakyat, dan Kawasan Permukiman	
1 03 001 2.09 006	Pemeliharaan Peralatan dan Mesin Lainnya	Jumlah Peralatan dan Mesin Lainnya yang Dipelihara			51 Unit	28,400,000	47,800,000	47,800,000	Kab. Gunungkidul, Wonosari, Kepek	Dana Transfer Umum-Dana Alokasi Umum	Memperkuat Infrastruktur Untuk Mendukung Pengembangan Ekonomi Dan Pelayanan Dasar	Infrastruktur, Lingkungan Hidup, dan Pengelolaan Bencana	51 Unit	53,000,000	Dinas Pekerjaan Umum, Perumahan Rakyat, dan Kawasan Permukiman	
1 03 001 2.09 009	Pemeliharaan/Rehabilitasi Gedung Kantor dan Bangunan Lainnya	Jumlah Gedung Kantor dan Bangunan Lainnya yang Dipelihara/Dirchabilitasi			5 Unit	457,954,406	472,954,406	472,954,406	Kab. Gunungkidul, Wonosari, Kepek	Dana Transfer Umum-Dana Alokasi Umum	Memperkuat Infrastruktur Untuk Mendukung Pengembangan Ekonomi Dan Pelayanan Dasar	Infrastruktur, Lingkungan Hidup, dan Pengelolaan Bencana	5 Unit	133,670,000	Dinas Pekerjaan Umum, Perumahan Rakyat, dan Kawasan Permukiman	
1 03 001 2.09 010	Pemeliharaan/Rehabilitasi Sarana dan Prasarana Gedung Kantor atau Bangunan Lainnya	Jumlah Sarana dan Prasarana Gedung Lainnya yang Dipelihara/Dirchabilitasi			10 Unit	3,000,000	3,000,000	3,000,000	Kab. Gunungkidul, Wonosari, Kepek	Dana Transfer Umum-Dana Alokasi Umum	Memperkuat Infrastruktur Untuk Mendukung Pengembangan Ekonomi Dan Pelayanan Dasar	Infrastruktur, Lingkungan Hidup, dan Pengelolaan Bencana	10 Unit	5,000,000	Dinas Pekerjaan Umum, Perumahan Rakyat, dan Kawasan Permukiman	
1 03 002	<b>PROGRAM PENGLOLAAN SUMBER DAYA AIR (SDA)</b>	Persentase Daerah Irigasi (DI) dalam kondisi baik	Persen	Persen	29,2 Persen	7,267,406,016	6,901,558,306	6,121,810,546				29,2 Persen	6,347,400,000			

Kode	Urusan/ Bidang/ Urusan/ Program/ Kegiatan/ Sub Kegiatan	Indikator Program/ Kegiatan/ Sub Kegiatan	Target Akhir Periode RPJMD	Realisasi Capaian RKPJ Tahun 2021	Prakiraan Capaian Target RKPJ Tahun 2022	Capaian Kinerja dan Kerangka Pendanaan						Kelompok Sasaran	Prakiraan Maju Rencana Tahun 2024		Perangkat Daerah Penanggung Jawab		
						Target 2023		Pagu Indikatif		Lokasi	Sumber Dana		Prioritas			Target	Pagu Indikatif
						Semula	Menjadi	RKPD 2023	APBD 2023				Nasional	Daerah			
						13 Lokasi	13 Lokasi	RKPD 2023	RKPD 2023				RKPD 2023	RKPD 2023			
1 03 002 2.01	Pengelolaan SDA dan Bangunan Pengaman Pantai Sungai (WS) dalam 1 (Satu) Daerah Kabupaten/Kota	Jumlah bangunan pengaman sungai dikelola	Lokasi		Lokasi	1,632,876,800	1,542,867,990	861,600,230	Kab. Gunungkidul, Gedangsari, Tegaltrejo	Dana Transfer Umum-Dana Alokasi Umum	Memperkuat Infrastruktur Untuk Mendukung Pengembangan Ekonomi Dan Pelayanan Dasar	Infrastruktur, Lingkungan Hidup, dan Pengelolaan Bencana	1 Titik	1,470,000,000	Dinas Pekerjaan Umum, Perumahan Rakyat, dan Kawasan Permukiman		
1 03 002 2.01 018	Pembangunan Sumur Air Tanah untuk Air Baku	Jumlah Sumur Air Tanah untuk Air Baku yang Dibangun	0.1 KM		Kab. Gunungkidul, Panggang, Girikarto	344,371,800	319,113,760	910,000		Dana Transfer Umum-Dana Alokasi Umum	Memperkuat Infrastruktur Untuk Mendukung Pengembangan Ekonomi Dan Pelayanan Dasar	Infrastruktur, Lingkungan Hidup, dan Pengelolaan Bencana	0 KM		Dinas Pekerjaan Umum, Perumahan Rakyat, dan Kawasan Permukiman		
1 03 002 2.01 021	Rehabilitasi Embung dan Penampungan Air Lainnya	Jumlah Embung dan Penampung Air Lainnya yang Direhabilitasi	1 Unit		Kab. Gunungkidul, Semin, Karangasari	104,370,000	107,310,000	107,310,000		Dana Transfer Umum-Dana Alokasi Umum	Memperkuat Infrastruktur Untuk Mendukung Pengembangan Ekonomi Dan Pelayanan Dasar	Infrastruktur, Lingkungan Hidup, dan Pengelolaan Bencana	1 Unit	100,000,000	Dinas Pekerjaan Umum, Perumahan Rakyat, dan Kawasan Permukiman		
1 03 002 2.01 022	Rehabilitasi Sumur Air Tanah untuk Air Baku	Jumlah Sumur Air Tanah untuk Air Baku yang Direhabilitasi	3 Titik		Kab. Gunungkidul, Wonosari, Pulutan	199,710,000	200,620,000	200,620,000		Dana Transfer Umum-Dana Alokasi Umum	Memperkuat Infrastruktur Untuk Mendukung Pengembangan Ekonomi Dan Pelayanan Dasar	Infrastruktur, Lingkungan Hidup, dan Pengelolaan Bencana	3 Titik	200,000,000	Dinas Pekerjaan Umum, Perumahan Rakyat, dan Kawasan Permukiman		
1 03 002 2.01 024	Rehabilitasi Tanggul Sungai	Panjang Tanggul Sungai yang Direhabilitasi	0.09 KM		Kab. Gunungkidul, Karangmojo, Kelor	164,850,000	157,990,000	0		Dana Transfer Umum-Dana Alokasi Umum	Memperkuat Infrastruktur Untuk Mendukung Pengembangan Ekonomi Dan Pelayanan Dasar	Infrastruktur, Lingkungan Hidup, dan Pengelolaan Bencana	0 KM	165,246,500	Dinas Pekerjaan Umum, Perumahan Rakyat, dan Kawasan Permukiman		
1 03 002 2.01 060	Pengelolaan Hidrologi dan Kualitas Air WS Kewenangan Kabupaten/Kota	Jumlah Dokumen Hasil Pengelolaan Sistem Hidrologi dan Kualitas Air yang Dilaksanakan pada WS Kewenangan Kabupaten/Kota	3 Dokumen		Kab. Gunungkidul, Semua Kecamatan, Semua Kelurahan	67,740,000	23,476,000	13,618,000		Dana Transfer Umum-Dana Alokasi Umum	Memperkuat Infrastruktur Untuk Mendukung Pengembangan Ekonomi Dan Pelayanan Dasar	Infrastruktur, Lingkungan Hidup, dan Pengelolaan Bencana	3 Dokumen	75,000,000	Dinas Pekerjaan Umum, Perumahan Rakyat, dan Kawasan Permukiman		



Kode	Urusan/ Bidang/ Kegiatan/ Sub Kegiatan	Indikator Program/ Kegiatan/ Sub Kegiatan	Target Akhir Periode RPJMD	Realisasi Capaian RKPD Tahun 2021	Prakiraan Capaian Target RKPD Tahun 2022	Capaian Kinerja dan Kerangka Pendanaan				Kelompok Sasaran		Prakiraan Maju Rencana Tahun 2024		Perangkat Daerah Penanggung Jawab		
						Target 2023		Pagu Indikatif		Lokasi	Sumber Dana	Prioritas			Target	Pagu Indikatif
						Semula	Menjadi	RKPD 2023	APBD 2023			RKPD 2023 Perubahan	Nasional			
1 03 002 2.01 061	Pembinaan dan Pemberdayaan Kelembagaan Pengelolaan SDA Kewenangan Kabupaten/Kota	Jumlah Peserta yang Mengikuti Pembinaan dan Pemberdayaan Kelembagaan Pengelolaan SDA Kewenangan Kabupaten/Kota	280 Orang	280 Orang	280 Orang	173,510,000	171,184,000	171,184,000	Dana Transfer Umum-Dana Alokasi Umum	Kab. Gunungkidul, Patuk, Salam	Memperkuat Infrastruktur Untuk Mendukung Pengembangan Ekonomi Dan Pelayanan Dasar	Infrastruktur, Lingkungan Hidup, dan Pengelolaan Bencana	280 Orang	175,000,000	Dinas Pekerjaan Umum, Perumahan Rakyat, dan Kawasan Permukiman	
1 03 002 2.01 063	Koordinasi dan Sinkronisasi Peningkatan Kapasitas Kelembagaan Pengelolaan SDA Kewenangan Kabupaten/Kota	Jumlah peserta yang Mengikuti Peningkatan Kapasitas Kelembagaan Pengelolaan SDA Kewenangan Kabupaten/Kota	28 Orang	28 Orang	28 Orang	11,265,000	11,265,000	11,265,000	Dana Transfer Umum-Dana Alokasi Umum	Kab. Gunungkidul, Wonosari, Kepek	Memperkuat Infrastruktur Untuk Mendukung Pengembangan Ekonomi Dan Pelayanan Dasar	Infrastruktur, Lingkungan Hidup, dan Pengelolaan Bencana	28 Orang	20,000,000	Dinas Pekerjaan Umum, Perumahan Rakyat, dan Kawasan Permukiman	
1 03 002 2.01 064	Operasi dan Pemeliharaan Danau	Jumlah Danau dan Pemanung Air Alam Lainnya yang Dioperasikan dan Dipelihara	4 unit	2 unit	2 unit	408,200,000	393,049,230	197,833,230	Dana Transfer Umum-Dana Alokasi Umum	Kab. Gunungkidul, Panggang, Giriwungu	Memperkuat Infrastruktur Untuk Mendukung Pengembangan Ekonomi Dan Pelayanan Dasar	Infrastruktur, Lingkungan Hidup, dan Pengelolaan Bencana	2 unit	200,000,000	Dinas Pekerjaan Umum, Perumahan Rakyat, dan Kawasan Permukiman	
1 03 002 2.02	<b>Pengembangan dan Pengelolaan Sistem Irigasi Primer dan Sekunder pada Daerah Irigasi Kabupaten Dikelola yang Luasnya di Bawah 1000 Ha dalam 1 (Satu) Daerah Kabupaten/Kota</b>	Jumlah Sistem Irigasi Primer dan Sekunder pada Daerah Irigasi Kevenangan Kabupaten Dikelola	22 Daerah Irigasi	22 Daerah Irigasi	22 Daerah Irigasi	5,634,529,216	5,358,690,316	5,260,210,316	Dana Transfer Umum-Dana Alokasi Umum	Kab. Gunungkidul, Rongkop, Pucanganom	Memperkuat Infrastruktur Untuk Mendukung Pengembangan Ekonomi Dan Pelayanan Dasar	Infrastruktur, Lingkungan Hidup, dan Pengelolaan Bencana	22 Daerah Irigasi	4,877,400,000	Dinas Pekerjaan Umum, Perumahan Rakyat, dan Kawasan Permukiman	
1 03 002 2.02 001	Penyusunan Rencana Teknis dan Dokumen untuk Konstruksi Irigasi dan Rawa Irigasi dan Rawa	Jumlah Rencana Teknis dan Dokumen untuk Konstruksi Irigasi dan Rawa yang Tersusun	2 Dokumen	2 Dokumen	2 Dokumen	145,762,500	95,062,500	95,062,500	Dana Transfer Umum-Dana Alokasi Umum	Kab. Gunungkidul, Semua Kecamatan, Semua Kelurahan	Memperkuat Infrastruktur Untuk Mendukung Pengembangan Ekonomi Dan Pelayanan Dasar	Infrastruktur, Lingkungan Hidup, dan Pengelolaan Bencana	2 Dokumen	200,000,000	Dinas Pekerjaan Umum, Perumahan Rakyat, dan Kawasan Permukiman	
1 03 002 2.02 002	Pembangunan Jaringan Irigasi Permukaan	Panjang Jaringan Irigasi Permukaan yang Dibangun	0.2 KM	0.16 KM	0.16 KM	455,405,240	339,954,040	241,474,040	Dana Transfer Umum-Dana Alokasi Umum	Kab. Gunungkidul, Playen, Dengok	Memperkuat Infrastruktur Untuk Mendukung Pengembangan Ekonomi Dan Pelayanan Dasar	Infrastruktur, Lingkungan Hidup, dan Pengelolaan Bencana	0.16 KM	500,000,000	Dinas Pekerjaan Umum, Perumahan Rakyat, dan Kawasan Permukiman	
		Panjang Jaringan Irigasi Permukaan yang Ditingkatkan	1.2 KM	1.2 KM	1.2 KM				Dana Transfer Umum-Dana Alokasi Umum	Kab. Gunungkidul, Wonosari, Karangrejek			1.2 KM			

Kode	Urusan/ Bidang Urusan/ Program/ Kegiatan/ Sub Kegiatan	Indikator Program/ Kegiatan/ Sub Kegiatan	Target Akhir Periode RPJMD	Realisasi Capaian RKPDP Tahun 2021	Praktoran Capaian Target RKPDP Tahun 2022	Capaian Kinerja dan Kerangka Pendanaan						Kelompok Sasaran	Praktoran Maju Rencana Tahun 2024		Perangkat Daerah Penanggung Jawab	
						Target 2023		Pagu Indikatif		Sumber Dana	Prioritas		Target	Pagu Indikatif		
						Semula	Menjadi	RKPD 2023	RPJMD 2023		Nasional					Daerah
								RKPD 2023	RPJMD 2023	APBD 2023	RKPD 2023 Perubahan					
1 03 002 2.02 008	Peningkatan Jaringan Irigasi Permukaan					1,710,031,500	1,603,515,980					1,754,250,000		Dinas Pekerjaan Umum, Perumahan Rakyat, dan Kawasan Perumahan		
1 03 002 2.02 013	Peningkatan Jaringan Irigasi Tanah	Panjang Jaringan Irigasi Air Tanah yang Diuntungkan											0.3 KM	Dinas Pekerjaan Umum, Perumahan Rakyat, dan Kawasan Perumahan		
1 03 002 2.02 014	Rehabilitasi Jaringan Irigasi Permukaan	Panjang Jaringan Irigasi Permukaan yang Direhabilitasi											0.4 KM	Dinas Pekerjaan Umum, Perumahan Rakyat, dan Kawasan Perumahan		

Kode	Urusan/ Bidang/ Urusan/ Program/ Kegiatan/ Sub Kegiatan	Indikator Program/ Kegiatan/ Sub Kegiatan	Target Akhir Periode RPJMD	Realisasi Capaian RKPJ Tahun 2021	Prakiraan Capaian Target RKPJ Tahun 2022	Capaian Kinerja dan Kerangka Pendanaan			Prakiraan Maju Rencana Tahun 2024			Perangkat Daerah Penanggung Jawab					
						Target 2023		Pagu Indikatif		Lokasi	Sumber Dana		Prioritas		Kelompok Sasaran	Target	Pagu Indikatif
						Semula	Menjadi	RKPD 2023	APBD 2023				RKPD 2023 Perubahan	Nasional			
1 03 002 2.02 019	Rehabilitasi Jaringan Irigasi Air Tanah	Panjang Jaringan Irigasi Air Tanah yang Direhabilitasi				0.3 KM	0.3 KM	374,992,000	411,183,000	411,183,000	Kab. Gunungkidul, Wonosari, Wonosari	Dana Transfer Umum-Dana Alokasi Umum	Memperkuat Infrastruktur Untuk Mendukung Pengembangan Ekonomi Dan Pelayanan Dasar	Infrastruktur, Lingkungan Hidup, dan Pengelolaan Bencana	0.3 KM	375,000,000	Dinas Pekerjaan Umum, Perumahan Rakyat, dan Kawasan Permukiman
1 03 002 2.02 021	Operasi dan Pemeliharaan Jaringan Irigasi Permukaan	Panjang Jaringan Irigasi Permukaan yang Dioperasikan dan Dipelihara				0.2 KM	0.2 KM	1,250,080,976	1,250,080,976	1,250,080,976	Kab. Gunungkidul, Sema, Sema, Kelurahan	Dana Transfer Umum-Dana Alokasi Umum	Memperkuat Infrastruktur Untuk Mendukung Pengembangan Ekonomi Dan Pelayanan Dasar	Infrastruktur, Lingkungan Hidup, dan Pengelolaan Bencana	0.2 KM	200,000,000	Dinas Pekerjaan Umum, Perumahan Rakyat, dan Kawasan Permukiman
1 03 002 2.02 022	Operasi dan Pemeliharaan Bendung Irigasi	Jumlah Bendung Irigasi yang Dioperasikan dan Dipelihara				5 Bendung	5 Bendung	249,933,000	246,655,000	246,655,000	Kab. Gunungkidul, Nglipar, Sema, Kelurahan	Dana Transfer Umum-Dana Alokasi Umum	Memperkuat Infrastruktur Untuk Mendukung Pengembangan Ekonomi Dan Pelayanan Dasar	Infrastruktur, Lingkungan Hidup, dan Pengelolaan Bencana	5 Bendung	250,000,000	Dinas Pekerjaan Umum, Perumahan Rakyat, dan Kawasan Permukiman
1 03 002 2.02 025	Operasi dan Pemeliharaan Sumur Jaringan Irigasi Air Tanah	Jumlah Sumur Jaringan Irigasi Air Tanah yang Dioperasikan dan Dipelihara				43 Titik	43 Titik	407,124,000	303,124,000	303,124,000	Kab. Gunungkidul, Playen, Sema, Kelurahan	Dana Transfer Umum-Dana Alokasi Umum	Memperkuat Infrastruktur Untuk Mendukung Pengembangan Ekonomi Dan Pelayanan Dasar	Infrastruktur, Lingkungan Hidup, dan Pengelolaan Bencana	43 Titik	500,000,000	Dinas Pekerjaan Umum, Perumahan Rakyat, dan Kawasan Permukiman

Kode	Urusan/ Bidang Urusan/ Program/ Kegiatan/ Sub Kegiatan	Indikator Program/ Kegiatan/ Sub Kegiatan	Target Akhir Periode RPJMD	Realisasi Capaian RKPD Tahun 2021	Praktoran Capaian Target RKPD Tahun 2022	Capaian Kinerja dan Kerangka Pendanaan						Kelompok Sasaran	Praktoran Maju Rencana Tahun 2024		Perangkat Daerah Penanggung Jawab	
						Target 2023		Pagu Indikatif		Sumber Dana	Prioritas		Target	Pagu Indikatif		
						Semula	Menjadi	RKPD 2023	APBD 2023		Nasional					Daerah
								RKPD 2023	RKPD 2023 Perubahan							
1 03 002 2.02 026	Operasi dan Pemeliharaan Jaringan Irigasi Air Tanah	Panjang Jaringan Irigasi Air Tanah yang Dioperasikan dan Dipelihara				2 KM	2 KM	249,756,000	246,126,000	246,126,000	Dana Transfer Umum-Dana Alokasi Umum	Memperkuat Infrastruktur Untuk Mendukung Pembangunan Ekonomi Dan Pelayanan Dasar	Infrastruktur, Lingkungan Hidup, dan Pengelolaan Bencana	2 KM	250,000,000	Dinas Pekerjaan Umum, Perumahan Rakyat, dan Kawasan Permukiman
1 03 002 2.02 027	Operasional Unit Pengelola Irigasi	Jumlah Unit Pengelola Irigasi yang Beroperasi				12 Unit	12 Unit	41,460,000	36,000,000	36,000,000	Dana Transfer Umum-Dana Alokasi Umum	Memperkuat Infrastruktur Untuk Mendukung Pembangunan Ekonomi Dan Pelayanan Dasar	Infrastruktur, Lingkungan Hidup, dan Pengelolaan Bencana	12 Unit	98,150,000	Dinas Pekerjaan Umum, Perumahan Rakyat, dan Kawasan Permukiman

Kode	Urusan/ Bidang Urusan/ Program/ Kegiatan/ Sub Kegiatan	Indikator Program/ Kegiatan/ Sub Kegiatan	Target Akhir Periode RPJMD	Realisasi Capaian RKPJ Tahun 2021	Prakiraan Capaian Target RKPJ Tahun 2022	Target 2023			Capaian Kinerja dan Kerangka Pendanaan			Kelompok Sasaran	Prakiraan Maju Rencana Tahun 2024		Perangkat Daerah Penanggung Jawab	
						Semula	Menjadi	RKPJ 2023	Pagu Indikatif		Lokasi		Sumber Dana	Prioritas		
									RKPJ 2023	RPJMD 2023				RKPD 2023		RKPD 2023 Perubahan
1 03 003	<b>PROGRAM DAN PENGEMBANGAN SISTEM PENYEDIAAN AIR MINUM</b>	Persentase kepala keluarga berakses air minum layak	Persen		Persen	83,21 Persen	83,21 Persen	3,521,420,000	3,316,660,000					2,375,000,000		
1 03 003 2.01	<b>Pengelolaan dan Pengembangan Sistem Penyediaan Air Minum (SPAM) di Daerah Kabupaten/Kota</b>	Jumlah Unit Spandek yang memiliki sistem mantap	Unit		Unit	152 Unit	152 Unit	3,521,420,000	3,316,660,000					2,375,000,000		
1 03 003 2.01 002	Supervisi Pembangunan/Peningkatan/Perluasan/Perbaikan SPAM	Jumlah Konsultasi Supervisi Pembangunan/Peningkatan/Perluasan/Optimalisasi SPAM				6 Dokumen	6 Dokumen	24,080,000	22,330,000	Kab. Gunungkidul, Nglipar, Semua Kelurahan	Dana Transfer Umum-Dana Alokasi Umum					Dinas Pekerjaan Umum, Perumahan Rakyat, dan Kawasan Permukiman
										Kab. Gunungkidul, Patuk, Semua Kelurahan						
										Kab. Gunungkidul, Paliyan, Semua Kelurahan	Memperkuat Infrastruktur Untuk Mendukung Pengembangan Ekonomi Dan Pelayanan Dasar					
										Kab. Gunungkidul, Ngawen, Semua Kelurahan						
										Kab. Gunungkidul, Gedangsari, Semua Kelurahan						
										Kab. Gunungkidul, Wonosari, Gari	Dana Transfer Umum-Dana Alokasi Umum					
		Jumlah sambungan rumah yang terlayani melalui Kegiatan Padat Karya/SPAM Berbasis Masyarakat				89 SR	89 SR			Kab. Gunungkidul, Paliyan, Karangasem						
										Kab. Gunungkidul, Panggang, Girikarto						

Kode	Urusan/ Program/ Kegiatan/ Sub Kegiatan	Indikator Program/ Kegiatan/ Sub Kegiatan	Target Akhir Periode RPJMD	Realisasi Capaian RKPD Tahun 2021	Praktoran Capaian Target RKPD Tahun 2022	Capaian Kinerja dan Kerangka Pendanaan				Kelompok Sasaran		Praktoran Maju Rencana Tahun 2024		Perangkat Daerah Penanggung Jawab	
						Target 2023		Pagu Indikatif		Sumber Dana	Prioritas		Target		Pagu Indikatif
						Semula	Menjadi	RKPD 2023	APBD 2023		RKPD 2023 Perubahan	Nasional			
1 03 003 2.01 004	Pembangunan SPAM Jaringan Perpipaan di Kawasan Perdesaan					451,930,000	1,451,930,000	1,451,510,000		Kab. Gunungkidul, Tepus, Sumberwungu, Kab. Gunungkidul, Semanu, Dadapawu	Memperkuat Infrastruktur Untuk Mendukung Pengembangan Ekonomi Dan Pelayanan Dasar	Infrastruktur	1,000,000,000	Dinas Pekerjaan Umum, Perumahan Rakyat, dan Kawasan Permukiman	
										Kab. Gunungkidul, Ponjong, Sawahan					
										Kab. Gunungkidul, Ponjong, Karangasem					
										Kab. Gunungkidul, Ponjong, Gombang					
										Kab. Gunungkidul, Gedangsari, Nglang					
										Kab. Gunungkidul, Purwosari, Giripurwo					
		Jumlah sambungan rumah yang terlayani melalui peningkatan SPAM PDAM/SPAM Berbasis Masyarakat							0.6 LTR/DT	Kab. Gunungkidul, Nglipar, Nglipar	Dana Transfer Umum-Dana Alokasi Umum		0.6 LTR/DT		
										Kab. Gunungkidul, Patuk, Salam					
										Kab. Gunungkidul, Patuk, Nglanggeran					
										Kab. Gunungkidul, Patuk, Ngligi					
										Kab. Gunungkidul, Tepus, Purwodadi	Memperkuat Infrastruktur Untuk	Infrastruktur		Dinas Pekerjaan Umum	

Kode	Urusan/ Bidang Urusan/ Program/ Kegiatan/ Sub Kegiatan	Indikator Program/ Kegiatan/ Sub Kegiatan	Target Akhir Periode RPJMD	Realisasi Capaian RKPD Tahun 2021	Praktoran Capaian Target Tahun 2022	Capaian Kinerja dan Kerangka Pendanaan				Praktoran Maju Rencana Tahun 2024		Perangkat Daerah Penanggung Jawab								
						Target 2023		Pagu Indikatif		RKP 2023	RKP 2023		RKP 2023 Perubahan	Lokasi	Sumber Dana	Prioritas Nasional	Daerah	Kelompok Sasaran	Target	Pagu Indikatif
						Semula	Menjadi	RPD 2023	RPD 2023											
1 03 003 2.01 006	Jaringan Perpipaan di Kawasan Perdesaan							1,745,260,000	1,587,260,000	1,585,930,000	Kab. Gunungkidul, Ponjong, Tambakromo	Mendukung Pengembangan Ekonomi Dan Pelayanan Dasar	Lingkungan Hidup, dan Pengelolaan Bencana	Masyarakat		800,000,000	Perumahan Rakyat, dan Kawasan Permukiman			
											Kab. Gunungkidul, Semin, Bantul									
											Kab. Gunungkidul, Ngawen, Sambirejo									
											Kab. Gunungkidul, Jurangjero									
											Kab. Gunungkidul, Ngawen, Kamumpang									
											Kab. Gunungkidul, Ngawen, Beji									
											Kab. Gunungkidul, Purwosari, Giripurwo									
1 03 003 2.01 011	Pembinaan dan Pengawasan Terhadap Penyelenggaraan SPAM oleh Pemerintah Desa dan Kelompok Masyarakat	Jumlah Kelompok Masyarakat yang menyelenggarakan SPAM yang Terbina dan Terawasi						63,970,000	58,150,000	56,890,000	Kab. Gunungkidul, Semua Kecamatan, Semua Kelurahan	Dana Transfer Umum-Dana Alokasi Umum	Memperkuat Infrastruktur Untuk Mendukung Pengembangan Ekonomi Dan Pelayanan Dasar	Infrastruktur, Lingkungan Hidup, dan Pengelolaan Bencana	300 Kelompok Masyarakat	300,000,000	Dinas Pekerjaan Umum, Perumahan Rakyat, dan Kawasan Permukiman			
1 03 003 2.01 016	Operasi dan Pemeliharaan SPAM di Kawasan Perdesaan	Jumlah unit SPAM Berbasis Masyarakat yang mendapatkan operasi dan pemeliharaan						600,000,000	400,000,000	200,000,000	Kab. Gunungkidul, Semua Kecamatan, Semua Kelurahan	Dana Transfer Umum-Dana Alokasi Umum	Memperkuat Infrastruktur Untuk Mendukung Pengembangan Ekonomi Dan Pelayanan Dasar	Infrastruktur, Lingkungan Hidup, dan Pengelolaan Bencana	63 Unit	250,000,000	Dinas Pekerjaan Umum, Perumahan Rakyat, dan Kawasan Permukiman			
1 03 005	<b>PROGRAM PENGELOLAAN DAN PENGEMBANGAN SISTEM AIR LIMBAH</b>	Persentase cakupan kepala keluarga yang memiliki akses sistem pengelolaan air limbah layak						<b>1,290,841,845</b>	<b>619,106,845</b>	<b>491,006,845</b>						<b>1,350,000,000</b>				
1 03 005 2.01	<b>Pengelolaan dan Pengembangan Sistem Air Limbah Domestik dalam Daerah Kabupaten/Kota</b>	Jumlah kepala keluarga yang memiliki akses sistem pengelolaan air limbah layak						<b>1,290,841,845</b>	<b>619,106,845</b>	<b>491,006,845</b>						<b>1,350,000,000</b>				

Kode	Urusan/ Bidang Urusan/ Program/ Kegiatan/ Sub Kegiatan	Indikator Program/ Kegiatan/ Sub Kegiatan	Target Akhir Periode RPJMD	Realisasi Capaian RKPD Tahun 2021	Prakiraan Capaian Target RKPD Tahun 2022	Capaian Kinerja dan Kerangka Pendanaan				Kelompok Sasaran		Prakiraan Maju Rencana Tahun 2024		Perangkat Daerah Penanggung Jawab		
						Target 2023		Pagu Indikatif		Sumber Dana	Prioritas		Target		Pagu Indikatif	
						Semula	Menjadi	RKPD 2023	APBD 2023		RKPD 2023 Perubahan	Nasional				Daerah
1 03 005 2.01 006	Pembangunan/Perencanaan Sub Sistem Pengolahan Setempat	Jumlah Rumah Tangga yang memiliki Tangki Septik				24 Rumah Tangga	24 Rumah Tangga	222,000,000	216,000,000	215,650,000	Dana Transfer Umum-Dana Alokasi Umum	Memperkuat Infrastruktur Untuk Mendukung Pengembangan Ekonomi Dan Pelayanan Dasar	Infrastruktur, Lingkungan Hidup, dan Pengelolaan Bencana	24 Rumah Tangga	1,000,000,000	Dinas Pekerjaan Umum, Perumahan Rakyat, dan Kawasan Permukiman
1 03 005 2.01 009	Pengembangan SDM dan Kelembagaan Pengelolaan Air Limbah Domestik	Jumlah Peserta yang Mengikuti Pengembangan SDM dan Kelembagaan Pengelolaan Air Limbah Domestik				147 Orang	147 Orang	42,435,000	33,700,000	33,350,000	Dana Transfer Umum-Dana Alokasi Umum	Memperkuat Infrastruktur Untuk Mendukung Pengembangan Ekonomi Dan Pelayanan Dasar	Infrastruktur, Lingkungan Hidup, dan Pengelolaan Bencana	147 Orang	50,000,000	Dinas Pekerjaan Umum, Perumahan Rakyat, dan Kawasan Permukiman
1 03 005 2.01 010	Operasi dan Pemeliharaan Sistem Pengolahan Air Limbah Domestik	Jumlah Unit Sistem Pengelolaan Air Limbah Domestik				1 Unit	1 Unit	197,400,000	197,400,000	70,000,000	Dana Transfer Umum-Dana Alokasi Umum	Memperkuat Infrastruktur Untuk Mendukung Pengembangan Ekonomi Dan Pelayanan Dasar	Infrastruktur, Lingkungan Hidup, dan Pengelolaan Bencana	1 Unit	100,000,000	Dinas Pekerjaan Umum, Perumahan Rakyat, dan Kawasan Permukiman
1 03 005 2.01 012	Pembangunan/Perencanaan Sistem Pengolahan Air Limbah Domestik	Jumlah Rumah Tangga yang Tersambung dengan Sistem Pengelolaan Air Limbah Terpusat Skala Permukiman				500 Rumah Tangga	500 Rumah Tangga	729,000,000	72,000,000	72,000,000	Dana Transfer Umum-Dana Alokasi Umum	Memperkuat Infrastruktur Untuk Mendukung Pengembangan Ekonomi Dan Pelayanan Dasar	Infrastruktur, Lingkungan Hidup, dan Pengelolaan Bencana	500 Rumah Tangga	100,000,000	Dinas Pekerjaan Umum, Perumahan Rakyat, dan Kawasan Permukiman
1 03 005 2.01 016	Rehabilitasi/Perbaikan Sarana dan Prasarana IPLT	Kapasitas IPLT yang Dioptimalisasi	Persen			25 M <sup>3</sup> /Hari	25 M <sup>3</sup> /Hari	100,006,845	100,006,845	100,006,845	Dana Transfer Umum-Dana Alokasi Umum	Memperkuat Infrastruktur Untuk Mendukung Pengembangan Ekonomi Dan Pelayanan Dasar	Infrastruktur, Lingkungan Hidup, dan Pengelolaan Bencana	25 M <sup>3</sup> /Hari		Dinas Pekerjaan Umum, Perumahan Rakyat, dan Kawasan Permukiman
1 03 006	<b>PROGRAM PENGLOLAAN DAN PENGEMBANGAN SISTEM DRAINASE</b>	Persentase kawasan perkotaan yang memiliki sistem drainase baik	Persen			48 Persen	48 Persen	508,625,475	507,285,475	507,285,475				48 Persen	500,000,000	
1 03 006 2.01	<b>Pengelolaan dan Pengembangan Sistem Drainase yang Terhubung Langsung dengan Sungai dalam Daerah/Kota</b>	Jumlah Kepala Keluarga (KK) yang mendapatkan layanan sistem pengelolaan drainase lingkungan	KK			1500 KK	1500 KK	508,625,475	507,285,475	507,285,475				1500 KK	500,000,000	
1 03 006 2.01 012	Pembangunan Sistem Drainase Lingkungan	Panjang Saluran Drainase Lingkungan yang Dibangun				60 M	60 M	259,362,982	258,582,982	258,582,982	Dana Transfer Umum-Dana Alokasi Umum	Memperkuat Infrastruktur Untuk Mendukung Pengembangan Ekonomi Dan Pelayanan Dasar	Infrastruktur, Lingkungan Hidup, dan Pengelolaan Bencana	60 M	250,000,000	Dinas Pekerjaan Umum, Perumahan Rakyat, dan Kawasan Permukiman



Kode	Urusan/ Bidang Urusan/ Program/ Kegiatan/ Sub Kegiatan	Indikator Program/ Kegiatan/ Sub Kegiatan	Target Akhir Periode RPJMD	Realisasi Capaian RKPD Tahun 2021	Prakiraan Capaian Target RKPD Tahun 2022	Capaian Kinerja dan Kerangka Pendanaan						Kelompok Sasaran	Prakiraan Maju Rencana Tahun 2024		Perangkat Daerah Penanggung Jawab			
						Target 2023		Pagu Indikatif		Lokasi	Sumber Dana		Prioritas			Target	Pagu Indikatif	
						Semula	Menjadi	RKPD 2023	APBD 2023				RKPD 2023 Perubahan	Nasional				Daerah
1 03 006 2.01 014	Rehabilitasi Saluran Drainase Lingkungan	Panjang Saluran Drainase Lingkungan yang Dilakukan Rehabilitasi			Persen	50 M	50 M	249,262,493	248,702,493	248,702,493	Kab. Gunungkidul, Wonosari, Semua Kelurahan	Dana Transfer Umum-Dana Alokasi Umum	Memperkuat Infrastruktur Untuk Mendukung Pengembangan Ekonomi Dan Pelayanan Dasar	Infrastruktur, Lingkungan Hidup, dan Pengelolaan Bencana	50 M	250,000,000	Dinas Pekerjaan Umum, Perumahan Rakyat, dan Kawasan Permukiman	
1 03 007	<b>PROGRAM PENGEMBANGAN PERMUKIMAN</b>	Persentase Penanganan PSU Kawasan PSU Ibukota Kecamatan	Persen		Persen	40 Persen	40 Persen	342,000,000	267,000,000	192,000,000					40 Persen	500,000,000		
1 03 007 2.01	<b>Penyelenggaraan Infrastruktur pada Permukiman di Kawasan Strategis Daerah Kabupaten/Kota</b>	Jumlah Ibukota Kaparewon yang dibangun Infrastruktur Permukiman	IKK		IKK	7 IKK	7 IKK	342,000,000	267,000,000	192,000,000					7 IKK	500,000,000		
1 03 007 2.01 001	Pembangunan dan Pengembangan Infrastruktur Kawasan Permukiman di Kawasan Strategis Daerah Kabupaten/Kota	Jumlah Sistem Jaringan Sarana dan Sarana Permukiman yang Dibangun di Kawasan Strategis Daerah Kabupaten/Kota	Persen		Persen	1 Sistem Jaringan	1 Sistem Jaringan	342,000,000	267,000,000	192,000,000	Kab. Gunungkidul, Wonosari	Dana Transfer Umum-Dana Alokasi Umum	Memperkuat Infrastruktur Untuk Mendukung Pengembangan Ekonomi Dan Pelayanan Dasar	Infrastruktur, Lingkungan Hidup, dan Pengelolaan Bencana	1 Sistem Jaringan	500,000,000	Dinas Pekerjaan Umum, Perumahan Rakyat, dan Kawasan Permukiman	
1 03 008	<b>PROGRAM PENATAAN BANGUNAN GEDUNG</b>	Persentase Kemandirian gedung Pemerintah	Persen		Persen	73,46 Persen	73,46 Persen	41,523,949,380	41,346,349,800	41,545,299,800					73,46 Persen	9,360,000,000		
1 03 008 2.01	<b>Penyelenggaraan Bangunan Gedung di Wilayah Daerah Kabupaten/Kota, Pemberian Izin Mendirikan Bangunan (IMB) dan Sertifikat Laik Fungsi Bangunan Gedung</b>	Jumlah Gedung Pemerintah Kewenangan Kabupaten ditata	Unit		Unit	5 Unit	5 Unit	41,523,949,380	41,346,349,800	41,545,299,800					5 Unit	9,360,000,000		
1 03 008 2.01 001	Penyelenggaraan Penerbitan Peryaratan Bangunan Gedung (PEG), Sertifikat Laik Fungsi (SLF), peran Tim Profesi Ahli (TPA), Pendataan Bangunan Gedung, serta Implementasi SIMBG	Jumlah Penyelenggaraan Penerbitan Peryaratan Bangunan Gedung (PEG), Sertifikat Laik Fungsi (SLF), peran Tim Profesi Ahli (TPA), Pendataan Bangunan Gedung, serta Implementasi SIMBG				12 Dokumen	12 Dokumen	386,400,000	315,800,000	315,170,000	Kab. Gunungkidul, Wonosari	Dana Transfer Umum-Dana Alokasi Umum	Memperkuat Infrastruktur Untuk Mendukung Pengembangan Ekonomi Dan Pelayanan Dasar	Infrastruktur, Lingkungan Hidup, dan Pengelolaan Bencana	12 Dokumen	360,000,000	Dinas Pekerjaan Umum, Perumahan Rakyat, dan Kawasan Permukiman	

Kode	Urusan/ Bidang/ Urusan/ Program/ Kegiatan/ Sub Kegiatan	Indikator Program/ Kegiatan/ Sub Kegiatan	Target Akhir Periode RPJMD	Realisasi Capaian RKPD Tahun 2021	Prakiraan Capaian Target RKPD Tahun 2022	Capaian Kinerja dan Kerangka Pendanaan			Kelompok Sasaran			Prakiraan Maju Rencana Tahun 2024		Perangkat Daerah Penanggung Jawab			
						Target 2023		Pagu Indikatif		Lokasi	Sumber Dana	Prioritas			Kelompok Sasaran	Target	Pagu Indikatif
						Semula	Menjadi	RKPD 2023	APBD 2023			RKPD 2023 Perubahan	Nasional				
1 03 008 2.01 002	Bangunan Gedung, serta Implementasi SIMBG	Jumlah Dokumen Perencanaan, Pembangunan, Pengawasan dan Pemanfaatan Bangunan Gedung Daerah Kabupaten/Kota	2 Dokumen	2 Dokumen	36,981,659,380	37,028,689,800	37,228,409,800	Kab. Gunungkidul, Karangnogo, Karangmojo	Dana Transfer Umum-Dana Alokasi Umum	Memperkuat Infrastruktur Untuk Mendukung Pengembangan Ekonomi Dan Pelayanan Dasar	Infrastruktur, Lingkungan Hidup, dan Pengelolaan Bencana	2 Dokumen	6,000,000,000	Dinas Pekerjaan Umum, Perumahan Rakyat, dan Kawasan Permukiman			
1 03 008 2.01 012	Rehabilitasi, Renovasi dan Ubusuai Bangunan Gedung untuk Kepentingan Strategis Daerah Kabupaten/Kota	Jumlah Bangunan Gedung untuk Kepentingan Strategis Daerah Kabupaten/Kota yang Dilakukan Rehabilitasi, Renovasi dan Ubusuai	2 Unit	2 Unit	4,155,890,000	4,001,860,000	4,001,720,000	Kab. Gunungkidul, Tanjungsari, Kemiri	Dana Transfer Umum-Dana Alokasi Umum	Memperkuat Infrastruktur Untuk Mendukung Pengembangan Ekonomi Dan Pelayanan Dasar	Infrastruktur, Lingkungan Hidup, dan Pengelolaan Bencana	2 Unit	3,000,000,000	Dinas Pekerjaan Umum, Perumahan Rakyat, dan Kawasan Permukiman			
1 03 010	<b>PROGRAM PENYELENGGARAAN JALAN</b>	Persentase panjang jalan dengan kondisi baik	Persen	Persen	57,327,047,988	69,651,015,988	48,507,614,039	Kab. Gunungkidul, Patuk, Patuk				68,2 Persen	22,857,663,104				
1 03 010 2.01	<b>Penyelenggaraan Jalan Kabupaten/Kota</b>	Jumlah panjang jalan kewenangan kabupaten dengan kondisi baik	KM	KM	57,327,047,988	69,651,015,988	48,507,614,039					8 KM	22,857,663,104				
1 03 010 2.01 003	Pengelolaan Leger Jalan	Jumlah Dokumen Jalan	1 Dokumen	1 Dokumen	80,510,000	79,810,000	79,740,000	Kab. Gunungkidul, Wonosari, Semua Kelurahan	Dana Transfer Umum-Dana Alokasi Umum	Memperkuat Infrastruktur Untuk Mendukung Pengembangan Ekonomi Dan Pelayanan Dasar	Infrastruktur, Lingkungan Hidup, dan Pengelolaan Bencana	1 Dokumen	100,000,000	Dinas Pekerjaan Umum, Perumahan Rakyat, dan Kawasan Permukiman			

Kode	Urusan/ Program/ Kegiatan/ Sub Kegiatan	Indikator Program/ Kegiatan/ Sub Kegiatan	Target Akhir Periode RPJMD	Realisasi Capaian RKPD Tahun 2021	Praktikan Capaian Target RPKD Tahun 2022	Capaian Kinerja dan Kerangka Pendanaan				Praktiraan Maju Rencana Tahun 2024		Perangkat Daerah Penanggung Jawab					
						Target 2023		Pagu Indikatif		Lokasi	Sumber Dana		Prioritas		Kelompok Sasaran	Target	Pagu Indikatif
						Semula	Menjadi	RKPD 2023	APBD 2023				RKPD 2023 Perubahan	Nasional			
1 03 010 2.01 004	Survey Kondisi Jalan/Jembatan	Jumlah Data dan Informasi Terkait Jalan/Jembatan				2 Dokumen	Menjadi 2 Dokumen	182,810,000	178,330,000	178,120,000	Kab. Gunungkidul, Semua Kecamatan, Seluruh Kelurahan	Dana Transfer Umum-Dana Alokasi Umum	Memperkuat Infrastruktur Untuk Mendukung Pengembangan Ekonomi Dan Pelayanan Dasar	Infrastruktur, Lingkungan Hidup, dan Pengelolaan Bencana	2 Dokumen	798,000,000	Dinas Pekerjaan Umum, Perumahan Rakyat, dan Kawasan Permukiman
		Panjang Jalan yang Dibangun				1.7 KM	1.4 KM				Kab. Gunungkidul, Wonosari, Kepék	Dana Transfer Umum-Dana Alokasi Umum			1.4 KM		
											Kab. Gunungkidul, Wonosari, Gari						
											Kab. Gunungkidul, Wonosari, Selang						
											Kab. Gunungkidul, Wonosari, Pulutan						
											Kab. Gunungkidul, Wonosari, Wareng						
											Kab. Gunungkidul, Wonosari, Duwet						
											Kab. Gunungkidul, Nglipar, Pliangrejo						
											Kab. Gunungkidul, Nglipar, Kedungpoh						
											Kab. Gunungkidul, Nglipar, Pengkol						
											Kab. Gunungkidul, Nglipar, Katonigan						
											Kab. Gunungkidul, Playen, Banyusoco						
											Kab. Gunungkidul, Playen, Pliembulan						
											Kab. Gunungkidul, Playen, Dengok						
											Kab. Gunungkidul, Playen, Ngawu						



Kode	Urusan/ Bidang Kegiatan/ Sub Kegiatan	Indikator Program/ Kegiatan/ Sub Kegiatan	Target Akhir Periode RPJMD	Realisasi Capaian RKPd Tahun 2021	Praktoran Capaian Target RKPd Tahun 2022	Capaian Kinerja dan Kerangka Pendanaan			Prioritas		Kelompok Sasaran	Praktoran Maju Rencana Tahun 2024		Perangkat Daerah Penanggung Jawab	
						Target 2023	Pagu Indikatif		Sumber Dana	Nasional		Daerah	Target		Pagu Indikatif
							Semula	Menjadi							
1 03 010 2.01 005	Pembangunan Jalan					14.480,150,570	13.352,408,757	11.590.603.637	Kab. Karangnojo, Ngawen	Memperkuat Infrastruktur Untuk Mendukung Pengembangan Ekonomi Dan Pelayanan Dasar	Infrastruktur, Lingkungan Hidup, dan Pengelolaan Bencana	Maasyarakat		3.000.000.000	Dinas Pekerjaan Umum, Perumahan Rakyat, dan Kawasan Permukiman
									Kab. Karangnojo, Jatiayu						
									Kab. Gunungkidul, Ponjong, Sawahan						
									Kab. Gunungkidul, Ponjong, Kenteng						
									Kab. Gunungkidul, Ponjong, Sumbergiri						
									Kab. Gunungkidul, Ponjong, Karangasem						
									Kab. Gunungkidul, Rongkop, Pringombo						
									Kab. Gunungkidul, Rongkop, Botodayaan						
									Kab. Gunungkidul, Rongkop, Petir						
									Kab. Gunungkidul, Semin, Kalitukuk						
									Kab. Gunungkidul, Semin, Bendung						
									Kab. Gunungkidul, Semin, Karang Sari						
									Kab. Gunungkidul, Pundingsari						
									Kab. Gunungkidul, Semin, Semin						
									Kab. Gunungkidul, Ngawen, Tancep						
									Kab. Gunungkidul, Ngawen, Sambirco						



Kode	Urusan/ Program/ Kegiatan/ Sub Kegiatan	Indikator Program/ Kegiatan/ Sub Kegiatan	Target Akhir Periode RPJMD	Realisasi Capaian RKPD Tahun 2021	Praktoran Capaian Target RKPD Tahun 2022	Capaian Kinerja dan Kerangka Pendanaan				Praktoran Maju Rencana Tahun 2024		Perangkat Daerah Penanggung Jawab					
						Target 2023		Pagu Indikatif		Lokasi	Sumber Dana		Prioritas		Kelompok Sasaran	Target	Pagu Indikatif
						Semula	Menjadi	RKPD 2023	APBD 2023				RKPD 2023 Perubahan	Nasional			
1 03 010 2.01 006	Pelebaran Jalan Menuju Standar	Panjang Jalan yang Dilakukan Pelebaran Menuju Standar				1.7 KM	0.05 KM	17,345,686,400	17,374,066,400	673,577,400	Kab. Gunungkidul, Wonosari, Wonosari	Dana Transfer Umum-Dana Alokasi Umum	Memperkuat Infrastruktur Untuk Mendukung Pengembangan Ekonomi Dan Pelayanan Dasar	Infrastruktur, Lingkungan Hidup, dan Pengelolaan Bencana	0.05 KM	3,000,000,000	Dinas Pekerjaan Umum, Perumahan Rakyat, dan Kawasan Permukiman
		Panjang Jalan yang Dilakukan Rekonstruksi Jalan				7.9 KM	6.1 KM				Kab. Gunungkidul, Wonosari, Wungung	Dana Transfer Umum-Dana Alokasi Umum			6.1 KM		
											Kab. Gunungkidul, Nglipar, Kedungkeris	Dana Transfer Khusus-Dana Alokasi Khusus Fisik					
											Kab. Gunungkidul, Nglipar, Klatonigan						
											Kab. Gunungkidul, Playen, Ngawu						
											Kab. Gunungkidul, Patuk, Pengkok						
											Kab. Gunungkidul, Patuk, Ngoro						
											Kab. Gunungkidul, Patuk, Nglanggeran						
											Kab. Gunungkidul, Patuk, Terbah						
											Kab. Gunungkidul, Panggang, Giriwungu						
											Kab. Gunungkidul, Panggang, Giriwungu						
											Kab. Gunungkidul, Panggang, Giriwungu						
											Kab. Gunungkidul, Panggang, Girisuko						
											Kab. Gunungkidul, Tepus, Sumberwungu						
											Kab. Gunungkidul, Tepus, Sumberwungu						

Kode	Urusan/ Program/ Kegiatan/ Sub Kegiatan	Indikator Program/ Kegiatan/ Sub Kegiatan	Target Akhir Periode RPJMD	Realisasi Capaian RKPJ Tahun 2021	Praktoran Capaian Target RKPJ Tahun 2022	Capaian Kinerja dan Kerangka Pendanaan				Praktoran Maju Rencana Tahun 2024		Perangkat Daerah Penanggung Jawab				
						Target 2023		Pagu Indikatif		Lokasi	Sumber Dana		Prioritas		Kelompok Sasaran	Target
						Semula	Menjadi	RKPD 2023	APBD 2023				RKPD 2023 Perubahan	Nasional		
1 03 010 2.01 008	Rekonstruksi Jalan					17,011,212,483	25,744,220,771	22,000,133,981	Kab. Gunungkidul, Semanu, Semanu Kab., Gunungkidul, Candirejo Kab., Gunungkidul, Semanu, Dadapayu Kab., Gunungkidul, Karangmojo, Kelor Kab., Gunungkidul, Karangmojo, Ngipak Kab., Gunungkidul, Karangmojo, Jatayu Kab., Gunungkidul, Ponjong, Geniahhan Kab., Gunungkidul, Ponjong, Ponjong Kab., Gunungkidul, Rongkop, Pucanganom Kab., Gunungkidul, Semin, Kalituk Kab., Gunungkidul, Semin, Bulurejo Kab., Gunungkidul, Semin, Rejosari Kab., Gunungkidul, Ngawen, Tancep Kab., Gunungkidul, Ngawen, Jurangjero Kab., Gunungkidul, Ngawen, Kamprung	Memperkuat Infrastruktur Untuk Mendukung Pengembangan Ekonomi Dan Pelayanan Dasar	Infrastruktur, Lingkungan Hidup, dan Pengelolaan Bencana	5,000,000,000	Dinas Pekerjaan Umum, Perumahan Rakyat, dan Kawasan Permukiman			





Kode	Urusan/ Bidang/ Urusan/ Program/ Kegiatan/ Sub Kegiatan	Indikator Program/ Kegiatan/ Sub Kegiatan	Target Akhir Periode RPJMD	Realisasi Capaian RKPD Tahun 2021	Praktikan Capaian Target RPKD Tahun 2022	Capaian Kinerja dan Kerangka Pendanaan			Praktiraan Maju Rencana Tahun 2024		Kelompok Sasaran	Perangkat Daerah Penanggung Jawab			
						Target 2023		Pagu Indikatif		Lokasi			Sumber Dana	Prioritas	
						Target 2023	Target 2023	APBD 2023	RKPD 2023 Perubahan					Nasional	Daerah
1 03 010 2.01 010	Pemeliharaan Berkala Jalan	Panjang Jalan yang Dilakukan Pemeliharaan Secara Berkala				1,200,198,500	1,179,239,350	1,179,239,350		Kab. Gunungkidul, Wonosari, Karangasem	Dana Transfer Umum-Dana Alokasi Umum	Memperkuat Infrastruktur Untuk Mendukung Pengembangan Ekonomi Dan Pelayanan Dasar	Infrastruktur, Lingkungan Hidup, dan Pengelolaan Bencana	Dinas Pekerjaan Umum, Perumahan Rakyat, dan Kawasan Permukiman	
1 03 010 2.01 011	Pemeliharaan Rutin Jalan	Panjang Jalan yang Dilakukan Pemeliharaan Secara Rutin				3,003,150,000	3,003,150,000	4,369,598,961		Kab. Gunungkidul, Sema, Kecamatan, Karangasem	Dana Transfer Umum-Dana Alokasi Umum	Memperkuat Infrastruktur Untuk Mendukung Pengembangan Ekonomi Dan Pelayanan Dasar	Infrastruktur, Lingkungan Hidup, dan Pengelolaan Bencana	Dinas Pekerjaan Umum, Perumahan Rakyat, dan Kawasan Permukiman	
1 03 010 2.01 016	Penggantian Jembatan	Panjang Jembatan yang Dilakukan Penggantian				103,431,000	102,931,000	102,861,000		Kab. Gunungkidul, Playen, Bleberan	Dana Transfer Umum-Dana Alokasi Umum	Memperkuat Infrastruktur Untuk Mendukung Pengembangan Ekonomi Dan Pelayanan Dasar	Infrastruktur, Lingkungan Hidup, dan Pengelolaan Bencana	Dinas Pekerjaan Umum, Perumahan Rakyat, dan Kawasan Permukiman	

Kode	Urusan/ Bidang Urusan/ Program/ Kegiatan/ Sub Kegiatan	Indikator Program/ Kegiatan/ Sub Kegiatan	Target Akhir Periode RPJMD	Realisasi Capaian RKPD Tahun 2021	Prakiraan Capaian Target RKPD Tahun 2022	Capaian Kinerja dan Kerangka Pendanaan				Kelompok Sasaran		Prakiraan Maju Rencana Tahun 2024		Perangkat Daerah Penanggung Jawab			
						Target 2023		Pagu Indikatif		Lokasi	Sumber Dana	Prioritas			Masyarakat	Target	Pagu Indikatif
						Semula	Menjadi	RKPD 2023	RPJMD 2023			RKPD 2023 Perubahan	Nasional				
1 03 010 2.01 018	Rehabilitasi Jembatan					224,401,500	222,826,500	222,756,500	Kab. Gunungkidul, Ponjong, Kab. Gunungkidul, Semim, Semim	Dana Transfer Umum-Dana Untuk Alokasi Umum	Pengembangan Ekonomi Dan Pelayanan Dasar	Lingkungan Hidup, dan Pengelolaan Bencana	750,000,000	Perumahan Rakyat, dan Kawasan Permukiman			
1 03 010 2.01 019	Pemeliharaan Rutin Jembatan	Panjang Jembatan yang Dilakukan Pemeliharaan Secara Rutin				250,445,000	250,145,000	250,145,000	Kab. Gunungkidul, Wonosari, Semua Kelurahan	Dana Transfer Umum-Dana Untuk Alokasi Umum	Memperkuat Infrastruktur Untuk Mendukung Pengembangan Ekonomi Dan Pelayanan Dasar	Infrastruktur, Lingkungan Hidup, dan Pengelolaan Bencana	496 M	Dinas Pekerjaan Umum, Perumahan Rakyat, dan Kawasan Permukiman			
1 03 010 2.01 020	Pemeliharaan Berkala Jembatan	Panjang Jembatan yang Dilakukan Pemeliharaan Secara Berkala				274,936,200	274,936,200	274,936,200	Kab. Gunungkidul, Ngawen, Semua Kelurahan	Dana Transfer Umum-Dana Untuk Alokasi Umum	Memperkuat Infrastruktur Untuk Mendukung Pengembangan Ekonomi Dan Pelayanan Dasar	Infrastruktur, Lingkungan Hidup, dan Pengelolaan Bencana	240 M	Dinas Pekerjaan Umum, Perumahan Rakyat, dan Kawasan Permukiman			
1 03 010 2.01 022	Pemantauan dan Evaluasi Penyelenggaraan Jalan/Jembatan	Jumlah Dokumen Hasil Pemantauan dan Evaluasi Penyelenggaraan Jalan/Jembatan					123,340,000	123,270,000	Kab. Gunungkidul, Kecamatan, Semua Kelurahan	Dana Transfer Umum-Dana Untuk Alokasi Umum	Memperkuat Infrastruktur Untuk Mendukung Pengembangan Ekonomi Dan Pelayanan Dasar	Infrastruktur, Lingkungan Hidup, dan Pengelolaan Bencana	125,000,000	Dinas Pekerjaan Umum, Perumahan Rakyat, dan Kawasan Permukiman			
1 03 010 2.01 023	Pengawasan Teknis Penyelenggaraan Jalan/Jembatan	Jumlah Dokumen Hasil Pengawasan Penyelenggaraan Jalan/Jembatan				299,992,000	299,992,000	299,992,000	Kab. Gunungkidul, Semua Kelurahan	Dana Transfer Umum-Dana Untuk Alokasi Umum	Memperkuat Infrastruktur Untuk Mendukung Pengembangan Ekonomi Dan Pelayanan Dasar	Infrastruktur, Lingkungan Hidup, dan Pengelolaan Bencana	300,000,000	Dinas Pekerjaan Umum, Perumahan Rakyat, dan Kawasan Permukiman			
1 03 011	<b>PROGRAM PENGEMBANGAN JASA KONSTRUKSI</b>	Persentase penentuan kebutuhan SDM bidang konstruksi yang kompeten dan profesional.	Persen	Persen	Persen	<b>432,070,000</b>	<b>329,578,000</b>	<b>328,738,000</b>					<b>766,250,000</b>				
1 03 011 2.01	<b>Penyenggaraan Pelatihan Tenaga Terampil Konstruksi</b>	Jumlah SDM bidang konstruksi yang kompeten dan profesional.	Orang	Orang	Orang	<b>340,010,000</b>	<b>219,808,000</b>	<b>219,808,000</b>					<b>454,250,000</b>				

Kode	Urusan/ Bidang Urusan/ Program/ Kegiatan/ Sub Kegiatan	Indikator Program/ Kegiatan/ Sub Kegiatan	Target Akhir Periode RPJMD	Realisasi Capaian RKPJ Tahun 2021	Praktikan Capaian Target RKPJ Tahun 2022	Capaian Kinerja dan Kerangka Pendanaan						Kelompok Sasaran	Praktiraan Maju Rencana Tahun 2024		Perangkat Daerah Penanggung Jawab				
						Target 2023			Pagu Indikatif				Lokasi	Sumber Dana		Prioritas		Target	Pagu Indikatif
						Semula		Menjadi	RKPD 2023	APBD 2023	RKPD 2023 Perubahan					Nasional	Daerah		
						84 Orang	84 Orang	84 Orang	260,130,000	162,078,000	162,078,000					Kab. Gunungkidul, Wonosari, Kepek	Dana Transfer Umum-Dana Alokasi Umum		
															Dinas Pekerjaan Umum, Perumahan Rakyat, dan Kawasan Permukiman				
1 03 011 2.01 004	Pelaksanaan Pelatihan Tenaga Terampil Konstruksi	Jumlah Tenaga Kerja Konstruksi Kualifikasi Jabatan Operator dan Teknisi atau Analis yang Mengikuti Pelatihan				84 Orang	260,130,000	162,078,000	162,078,000		Kab. Gunungkidul, Wonosari, Kepek	Dana Transfer Umum-Dana Alokasi Umum	Memperkuat Infrastruktur Untuk Mendukung Pengembangan Ekonomi Dan Pelayanan Dasar	Infrastruktur, Lingkungan Hidup, dan Pengelolaan Bencana	84 Orang	425,000,000	Dinas Pekerjaan Umum, Perumahan Rakyat, dan Kawasan Permukiman		
1 03 011 2.01 006	Fasilitasi Sertifikasi Tenaga Terampil Konstruksi	Jumlah Tenaga Kerja Konstruksi Kualifikasi Jabatan Operator dan Teknisi atau Analis yang Tersertifikasi				36 Orang	79,880,000	57,730,000	57,730,000		Kab. Gunungkidul, Wonosari, Kepek	Dana Transfer Umum-Dana Alokasi Umum	Memperkuat Infrastruktur Untuk Mendukung Pengembangan Ekonomi Dan Pelayanan Dasar	Infrastruktur, Lingkungan Hidup, dan Pengelolaan Bencana	36 Orang	29,250,000	Dinas Pekerjaan Umum, Perumahan Rakyat, dan Kawasan Permukiman		
1 03 011 2.02	<b>Penyenggaraan Sistem Informasi Jasa Konstruksi Cakupan Daerah Kabupaten/Kota</b>	Jumlah aplikasi sistem informasi data kinerja Jasa Konstruksi dikelola	Buah		Buah	1 Buah	80,900,000	80,900,000	80,620,000					1 Buah	300,000,000				
1 03 011 2.02 001	Pengelolaan Operasional Layanan Informasi Jasa Konstruksi	Jumlah Laporan Penyelenggaraan Dukungan Manajemen Sistem Informasi Jasa Konstruksi				1 Laporan	30,900,000	30,900,000	30,620,000		Kab. Gunungkidul, Wonosari, Kepek	Dana Transfer Umum-Dana Alokasi Umum	Memperkuat Infrastruktur Untuk Mendukung Pengembangan Ekonomi Dan Pelayanan Dasar	Infrastruktur, Lingkungan Hidup, dan Pengelolaan Bencana	1 Laporan	250,000,000	Dinas Pekerjaan Umum, Perumahan Rakyat, dan Kawasan Permukiman		
1 03 011 2.02 002	Penyediaan Perangkat Pendukung Layanan Informasi Jasa Konstruksi	Jumlah Data dan Informasi yang Dihilangkan dari Perangkat Pendukung Layanan Informasi Jasa Konstruksi				1 Dokumen	50,000,000	50,000,000	50,000,000		Kab. Gunungkidul, Wonosari, Kepek	Dana Transfer Umum-Dana Alokasi Umum	Memperkuat Infrastruktur Untuk Mendukung Pengembangan Ekonomi Dan Pelayanan Dasar	Infrastruktur, Lingkungan Hidup, dan Pengelolaan Bencana	1 Dokumen	50,000,000	Dinas Pekerjaan Umum, Perumahan Rakyat, dan Kawasan Permukiman		
1 03 011 2.04	<b>Pengawasan Terbit Usaha, Terbit Penyelenggaraan dan Terbit Pemanfaatan Jasa Konstruksi</b>	Jumlah Dokumen Laporan Pengawasan Terbit Usaha, Terbit Penyelenggaraan dan Terbit Pemanfaatan Jasa Konstruksi	Perusahaan		Perusahaan	84 Perusahaan	11,160,000	28,870,000	28,310,000					84 Perusahaan	12,000,000				
1 03 011 2.04 003	Pengawasan dan Evaluasi Terbit Usaha, Terbit Penyelenggaraan, dan Terbit Pemanfaatan Jasa Konstruksi	Jumlah Dokumen Pengawasan dan Evaluasi Terbit Usaha, Terbit Penyelenggaraan, dan Terbit Pemanfaatan Jasa Konstruksi				12 Laporan	11,160,000	28,870,000	28,310,000		Kab. Gunungkidul, Kecamatan, Semua Kelurahan	Dana Transfer Umum-Dana Alokasi Umum	Memperkuat Infrastruktur Untuk Mendukung Pengembangan Ekonomi Dan Pelayanan Dasar	Infrastruktur, Lingkungan Hidup, dan Pengelolaan Bencana	12 Laporan	12,000,000	Dinas Pekerjaan Umum, Perumahan Rakyat, dan Kawasan Permukiman		

Kode	Urusan/ Bidang Urusan/ Program/ Kegiatan/ Sub Kegiatan	Indikator Program/ Kegiatan/ Sub Kegiatan	Target Akhir Periode RPJMD	Realisasi Capaian RKPJ Tahun 2021	Prakiraan Capaian Target RKPJ Tahun 2022	Capaian Kinerja dan Kerangka Pendanaan				Prakiraan Maju Rencana Tahun 2024			Perangkat Daerah Penanggung Jawab			
						Target 2023		Pagu Indikatif		Lokasi	Sumber Dana	Kelompok Sasaran		Target	Pagu Indikatif	
						Semula	Menjadi	RKPD 2023	APBD 2023			RKPD 2023 Perubahan				Nasional
1 03 013	<b>PROGRAM PENYELENGGARAAN KEISTIMEWAAN YOGYAKARTA URUSAN TATA RUANG</b>	Persentase Penyelenggaraan Keistimewaan Urusan Tata Ruang Terlaksana Dengan Baik	Persen		Persen	54,707,371,795	300,000,000	300,000,000	300,000,000	Kab. Gunungkidul	Dana Keistimewaan	Memperkuat Infrastruktur Untuk Mendukung Pengembangan Ekonomi Dan Pelayanan Dasar	Infrastruktur, Lingkungan Hidup, dan Pengelolaan Bencana	40 Persen	0	Dinas Pekerjaan Umum, Perumahan Rakyat, dan Kawasan Permukiman
1 03 013 5.02	<b>Pemanfaatan Ruang Satuan Ruang Strategis Kasultanan dan Kadipaten</b>	Jumlah Dokumen Pendukung Pemanfaatan Ruang Satuan Ruang Strategis Pantai Selatan Gunungkidul	Dokumen		Dokumen	0	300,000,000	300,000,000	300,000,000					1 Dokumen	0	
1 03 013 5.02 018	<b>Pemanfaatan Ruang Satuan Ruang Strategis Pantai Selatan Gunungkidul</b>	Jumlah Dokumen Pemanfaatan Ruang Satuan Ruang Strategis Pantai Selatan Gunungkidul	Dokumen		Dokumen	0	300,000,000	300,000,000	300,000,000	Kab. Panggang, Girikarto	Dana Keistimewaan	Memperkuat Infrastruktur Untuk Mendukung Pengembangan Ekonomi Dan Pelayanan Dasar	Infrastruktur, Lingkungan Hidup, dan Pengelolaan Bencana	1 Dokumen		Dinas Pekerjaan Umum, Perumahan Rakyat, dan Kawasan Permukiman
1 04	<b>URUSAN PEMERINTAHAN BIDANG PERUMAHAN DAN KAWASAN PERMUKIMAN</b>		Persen		Persen	10,966,405,925	10,844,173,440	10,672,715,440	10,672,715,440					15 Persen	6,157,500,000	
1 04 002	<b>PROGRAM PENGEMBANGAN PERUMAHAN</b>	Persentase peningkatan pelayanan akses perumahan yang layak, aman, dan terjangkau	Persen		Persen	2,510,700,140	2,647,675,940	2,680,175,940	2,680,175,940						2,950,000,000	
1 04 002 2.01	<b>Pendataan Penyediaan dan Rehabilitasi Rumah Korban Bencana atau Relokasi Program Kabupaten/Kota</b>	Jumlah Rumah Korban Bencana atau Relokasi Program Kabupaten/Kota didata	Unit		Unit	250,000,000	289,000,000	289,000,000	289,000,000					500 Unit	800,000,000	
1 04 002 2.01 001	<b>Identifikasi Perumahan di Lokasi Rawan Bencana atau Terkena Relokasi Program Kabupaten/Kota</b>	Jumlah Dokumen Data Rumah di Lokasi Rawan Bencana dan Lokasi yang Berpotensi Terkena Relokasi Program Kabupaten/Kota	Dokumen		Dokumen	100,000,000	139,000,000	139,000,000	139,000,000	Kab. Gunungkidul, Semua Kecamatan, Semua Kelurahan	Dana Transfer Umum-Dana Alokasi Umum	Memperkuat Infrastruktur Untuk Mendukung Pengembangan Ekonomi Dan Pelayanan Dasar	Infrastruktur, Lingkungan Hidup, dan Pengelolaan Bencana	2 Dokumen	200,000,000	Dinas Pekerjaan Umum, Perumahan Rakyat, dan Kawasan Permukiman
1 04 002 2.01 002	<b>Identifikasi Lahan-Lahan yang Potensial Sebagai Lokasi Relokasi Perumahan</b>	Jumlah Dokumen Data Identifikasi Lahan yang Potensial Sebagai Lokasi Relokasi Perumahan	Dokumen		Dokumen	50,000,000	50,000,000	50,000,000	50,000,000	Kab. Gunungkidul, Semua Kecamatan, Semua Kelurahan	Dana Transfer Umum-Dana Alokasi Umum	Memperkuat Infrastruktur Untuk Mendukung Pengembangan Ekonomi Dan Pelayanan Dasar	Infrastruktur, Lingkungan Hidup, dan Pengelolaan Bencana	2 Dokumen	200,000,000	Dinas Pekerjaan Umum, Perumahan Rakyat, dan Kawasan Permukiman

Kode	Urusan/ Bidang Urusan/ Program/ Kegiatan/ Sub Kegiatan	Indikator Program/ Kegiatan/ Sub Kegiatan	Target Akhir Periode RPJMD	Realisasi Capaian RKPJ Tahun 2021	Prakiraan Capaian Target RKPJ Tahun 2022	Capaian Kinerja dan Kerangka Pendanaan			Kelompok Sasaran			Prakiraan Maju Rencana Tahun 2024		Perangkat Daerah Penanggung Jawab		
						Target 2023		Pagu Indikatif		Lokasi	Sumber Dana	Prioritas			Target	Pagu Indikatif
						Semula	Menjadi	RKPD 2023	RPJMD 2023			RKPD 2023	RKPD 2023 Perubahan			
1 04 002 2.01 003	Pengumpulan Data Rumah Korban Bencana Kejadian Sebelumnya yang Belum Tertangani	Jumlah Dokumen Data Rumah Korban Bencana Kabupaten/Kota Kejadian Sebelumnya yang Belum Tertangani			2 Dokumen	2 Dokumen	50,000,000	50,000,000	50,000,000	Kab. Gunungkidul, Semua Kecamatan, Semua Kelurahan	Dana Transfer Umum-Dana Alokasi Umum	Memperkuat Infrastruktur Untuk Mendukung Pengembangan Ekonomi Dan Pelayanan Dasar	Infrastruktur, Lingkungan Hidup, dan Pengelolaan Bencana	2 Dokumen	200,000,000	Dinas Pekerjaan Umum, Perumahan Rakyat, dan Kawasan Permukiman
1 04 002 2.01 005	Pendataan dan Verifikasi Penerima Rumah bagi Korban Bencana Alam atau Terkena Relokasi Program Relokasi Program Kabupaten/ Kota	Jumlah Dokumen Data Calon Penerima Rumah bagi Korban Bencana Kabupaten/Kota atau yang Terkena Relokasi Program Relokasi Program Kabupaten/ Kota yang Terverifikasi			2 Dokumen	2 Dokumen	50,000,000	50,000,000	50,000,000	Kab. Gunungkidul, Semua Kecamatan, Semua Kelurahan	Dana Transfer Umum-Dana Alokasi Umum	Memperkuat Infrastruktur Untuk Mendukung Pengembangan Ekonomi Dan Pelayanan Dasar	Infrastruktur, Lingkungan Hidup, dan Pengelolaan Bencana	2 Dokumen	200,000,000	Dinas Pekerjaan Umum, Perumahan Rakyat, dan Kawasan Permukiman
1 04 002 2.03	<b>Pembangunan dan Rehabilitasi Rumah Korban Bencana atau Relokasi Program Kabupaten/Kota</b>	Jumlah Rumah Korban Bencana atau Relokasi Program Kabupaten/Kota yang Direhabilitasi	Unit		11 Unit	11 Unit	1,172,889,240	1,133,889,240	1,133,889,240					11 Unit	1,150,000,000	
1 04 002 2.03 001	Rehabilitasi Rumah bagi Korban Bencana	Jumlah Rumah Korban Bencana Kabupaten/Kota yang Terehabilitasi	4 Unit Rumah		4 Unit Rumah	4 Unit Rumah	151,500,000	151,500,000	151,500,000	Kab. Gunungkidul, Semim, Semua Kelurahan	Dana Transfer Umum-Dana Alokasi Umum	Memperkuat Infrastruktur Untuk Mendukung Pengembangan Ekonomi Dan Pelayanan Dasar	Infrastruktur, Lingkungan Hidup, dan Pengelolaan Bencana	4 Unit Rumah	150,000,000	Dinas Pekerjaan Umum, Perumahan Rakyat, dan Kawasan Permukiman
1 04 002 2.03 003	Pengadaan Lahan untuk Pembangunan Rumah bagi Korban Bencana	Luas lahan yang Tersedia untuk pembangunan rumah bagi korban Bencana Kabupaten/Kota	0.09 Ha		0.09 Ha	0.09 Ha	500,000,000	461,000,000	461,000,000	Kab. Gunungkidul, Semua Kecamatan, Semua Kelurahan	Dana Transfer Umum-Dana Alokasi Umum	Memperkuat Infrastruktur Untuk Mendukung Pengembangan Ekonomi Dan Pelayanan Dasar	Infrastruktur, Lingkungan Hidup, dan Pengelolaan Bencana	0.09 Ha	500,000,000	Dinas Pekerjaan Umum, Perumahan Rakyat, dan Kawasan Permukiman
1 04 002 2.03 004	Pembangunan Rumah bagi Korban Bencana	Jumlah Rumah bagi Korban Bencana Kabupaten/Kota yang Terbangun	6 Unit Rumah		6 Unit Rumah	6 Unit Rumah	300,000,000	300,000,000	300,000,000	Kab. Gunungkidul, Semim, Semua Kelurahan	Dana Transfer Umum-Dana Alokasi Umum	Memperkuat Infrastruktur Untuk Mendukung Pengembangan Ekonomi Dan Pelayanan Dasar	Infrastruktur, Lingkungan Hidup, dan Pengelolaan Bencana	6 Unit Rumah	300,000,000	Dinas Pekerjaan Umum, Perumahan Rakyat, dan Kawasan Permukiman
1 04 002 2.03 005	Pembangunan Rumah Khusus beserta PSU bagi Korban Bencana atau Relokasi Program Kabupaten/ Kota	Jumlah Rumah Khusus beserta PSU bagi Korban Bencana Kabupaten/Kota atau yang Terkena Relokasi Program Kabupaten/Kota yang Terbangun	1 Unit Rumah		1 Unit Rumah	1 Unit Rumah	221,389,240	221,389,240	221,389,240	Kab. Gunungkidul, Semua Kecamatan, Semua Kelurahan	Dana Transfer Umum-Dana Alokasi Umum	Memperkuat Infrastruktur Untuk Mendukung Pengembangan Ekonomi Dan Pelayanan Dasar	Infrastruktur, Lingkungan Hidup, dan Pengelolaan Bencana	1 Unit Rumah	200,000,000	Dinas Pekerjaan Umum, Perumahan Rakyat, dan Kawasan Permukiman

Kode	Urusan/ Bidang Urusan/ Program/ Kegiatan/ Sub Kegiatan	Indikator Program/ Kegiatan/ Sub Kegiatan	Target Akhir Periode RPJMD	Realisasi Capaian RKPD Tahun 2021	Praktikan Capaian Target RKPD Tahun 2022	Capaian Kinerja dan Kerangka Pendanaan				Kelompok Sasaran			Praktiraan Maju Rencana Tahun 2024		Perangkat Daerah Penanggung Jawab	
						Target 2023		Pagu Indikatif		Lokasi	Sumber Dana	Prioritas		Target		Pagu Indikatif
						Semula	Menjadi	RKPD 2023	APBD 2023			Nasional	Daerah			
1 04 002	Pembinaan Pengelolaan Rumah Susun Umum dan/atau Rumah Khusus	Penurunan Persentase Hunian Rumah Susun	Persen		Persen	75 Persen	75 Persen	1,224,786,700	1,257,286,700				75 Persen	1,000,000,000		
1 04 002	Pemenuhan Persentase Hunian Rumah Susun	Jumlah Dokumen Pemanfaatan Rumah Susun Umum dan/atau Rumah Khusus				1 Dokumen	1 Dokumen	1,087,810,900	1,224,786,700	Kab. Gunungkidul, Wonosari, Karangrejek	Dana Transfer Umum-Dana Alokasi Umum	Memperkuat Infrastruktur Untuk Mendukung Pengembangan Ekonomi Dan Pelayanan Dasar	Infrastruktur, Lingkungan Hidup, dan Pengelolaan Bencana	1 Dokumen	1,000,000,000	Dinas Pekerjaan Umum, Perumahan Rakyat, dan Kawasan Permukiman
1 04 003	PROGRAM KAWASAN PERMUKIMAN	Persentase penanganan PSU kawasan permukiman	Persen		Persen	26.01 Persen	26.01 Persen	620,820,000	596,462,500				26.01 Persen	400,000,000		
1 04 003	Penataan dan Peningkatan Kualitas Kawasan Kumuh dengan Luas di Bawah 10 (Sepuluh) Ha	Jumlah kawasan permukiman Kumuh dengan Luas di Bawah 10 (sepuluh) Ha yang memiliki dokumen penataan dan peningkatan	Kawasan		Kawasan	2 Kawasan	2 Kawasan	100,000,000	102,450,000				2 Kawasan	200,000,000		
1 04 003	Penyusunan Rencana Peningkatan Kualitas Perumahan Kumuh dan Permukiman Kumuh	Jumlah Dokumen Rencana Pencegahan dan Peningkatan Kualitas Perumahan Kumuh dan Permukiman Kumuh				2 Dokumen	2 Dokumen	100,000,000	102,450,000	Kab. Gunungkidul, Wonosari, Wonosari	Dana Transfer Umum-Dana Alokasi Umum	Memperkuat Infrastruktur Untuk Mendukung Pengembangan Ekonomi Dan Pelayanan Dasar	Infrastruktur, Lingkungan Hidup, dan Pengelolaan Bencana	2 Dokumen	200,000,000	Dinas Pekerjaan Umum, Perumahan Rakyat, dan Kawasan Permukiman
1 04 003	Peningkatan Kualitas Kawasan Permukiman Kumuh dengan Luas di Bawah 10 (Sepuluh) Ha	Jumlah Kepala Keluarga di Kawasan Permukiman Kumuh dengan Luas di Bawah 10 (sepuluh) Ha yang memiliki dokumen peningkatan kualitas	KK		KK	23 KK	23 KK	520,820,000	493,712,500	Kab. Gunungkidul, Wonosari, Selang, Wonosari, Baléharjo, Kab. Playen, Logandeng			23 KK	200,000,000		

Kode	Urusan/ Bidang Urusan/ Program/ Kegiatan/ Sub Kegiatan	Indikator Program/ Kegiatan/ Sub Kegiatan	Target Akhir Periode RPJMD	Realisasi Capaian RKPJ Tahun 2021	Praktikan Capaian Target RKPJ Tahun 2022	Capaian Kinerja dan Kerangka Pendanaan				Praktiraan Maju Rencana Tahun 2024			Perangkat Daerah Penanggung Jawab				
						Target 2023		Pagu Indikatif		Lokasi	Sumber Dana	Prioritas		Kelompok Sasaran	Target	Pagu Indikatif	
						Semula	Menjadi	RKPD 2023	APBD 2023			RKPD 2023					RKPD 2023
1 04 003 2.03 003	Kerja Sama Perbaikan Rumah Tidak Layak Huni Beserta PSU	Jumlah Dokumen Kesepakatan Kerja Sama dalam Perbaikan Rumah Tidak Layak Huni Beserta PSU			1 Dokumen	1 Dokumen	520,820,000	494,012,500	493,712,500	Kab. Gunungkidul, Playen, Logandeng	Dana Transfer Umum-Dana Alokasi Umum	Memperkuat Infrastruktur Untuk Mendukung Pengembangan Ekonomi Dan Pelayanan Dasar	Infrastruktur, Lingkungan Hidup, dan Pengelolaan Bencana	1 Dokumen	200,000,000	Dinas Pekerjaan Umum, Perumahan Rakyat, dan Kawasan Permukiman	
1 04 004	<b>PROGRAM PERUMAHAN DAN KAWASAN PERMUKIMAN KUMUH</b>	Persentase Penanganan PSU dalam rangka pencegahan tumbuhnya kawasan permukiman kumuh	Persen		14.29 Persen	14.29 Persen	6,917,580,000	6,920,755,000	6,920,335,000					14.29 Persen	2,000,000,000		
1 04 004 2.01	<b>Pencegahan Perumahan dan Kawasan Permukiman Kumuh pada Daerah Kabupaten/Kota</b>	Jumlah Kapanewon Penerima program Pencegahan Perumahan dan Kawasan Permukiman Kumuh pada Daerah Kabupaten/Kota	Kapanewon		18 Kapanewon	18 Kapanewon	6,917,580,000	6,920,755,000	6,920,335,000					18 Kapanewon	2,000,000,000		
		Jumlah Rumah Tidak Layak Huni untuk Pencegahan Terhadap Tumbuh dan Berkembangnya Permukiman Kumuh di Luar Kawasan Permukiman Kumuh dengan Luas di Bawah 10 (Sepuluh) Ha yang Diperbaiki			325 Unit Rumah	325 Unit Rumah				Kab. Gunungkidul, Wonosari, Kenek	Dana Transfer Umum-Dana Alokasi Umum			325 Unit Rumah			
										Kab. Gunungkidul, Wonosari, Kenek							
										Kab. Gunungkidul, Wonosari, Pivaman							
										Kab. Gunungkidul, Wonosari, Karangtengah							
										Kab. Gunungkidul, Wonosari, Selang							
										Kab. Gunungkidul, Wonosari, Balaeharto							



Kode	Urusan/ Bidang Kegiatan/ Sub Kegiatan	Indikator Program/ Sub Kegiatan/ Sub Kegiatan	Target Akhir Periode RPJMD	Realisasi Capaian RKPJ Tahun 2021	Praktiran Capaian Target RKPJ Tahun 2022	Capaian Kinerja dan Kerangka Pendanaan						Kelompok Sasaran	Praktiran Maju Rencana Tahun 2024		Perangkat Daerah Penanggung Jawab		
						Target 2023		Pagu Indikatif		Sumber Dana	Prioritas		Target	Pagu Indikatif			
						Semula	Menjadi	RKPD 2023	RPJPD 2023		Nasional					Daerah	
								RKPD 2023	RKPD 2023 Perubahan								



Kode	Urusan/ Bidang Kegiatan/ Sub Kegiatan	Indikator Program/ Kegiatan/ Sub Kegiatan	Target Akhir Periode RPJMD	Realisasi Capaian RKPD Tahun 2021	Praktikan Capaian Target RKPD Tahun 2022	Capaian Kinerja dan Kerangka Pendanaan			Praktiraan Maju Rencana Tahun 2024		Perangkat Daerah Penanggung Jawab			
						Target 2023		Lokasi	Sumber Dana	Prioritas		Target	Kelompok Sasaran	
						Semula	Menjadi			RKPD 2023				APBD 2023
	Permukiman Kumuh dengan Luas di Bawah 10 (Sepuluh) Ha													
								Kab. Gunungkidul, Semanu, Dadapayu						
								Gunungkidul, Karangmojo, Bejiharjo						
								Kab. Gunungkidul, Karangmojo, Wiladeg						
								Kab. Gunungkidul, Karangmojo, Bendungan						
								Kab. Gunungkidul, Karangmojo, Gedangrejo						
								Kab. Gunungkidul, Karangmojo, Jatayu						
								Kab. Gunungkidul, Ponjong, Sumbergiri						
								Kab. Gunungkidul, Ponjong, Bedoyo						
								Kab. Gunungkidul, Rongkop, Petir						
								Kab. Gunungkidul, Rongkop, Melikan						
								Kab. Gunungkidul, Rongkop, Karangwuni						
								Kab. Gunungkidul, Semin, Kalitruk						
								Kab. Gunungkidul, Semin, Kemejing						
								Kab. Gunungkidul, Semin, Semin						
								Kab. Gunungkidul, Semin, Sumberjo						
								Kab. Gunungkidul, Semin, Karang Sari						

Kode	Urusan/ Program/ Kegiatan/ Sub Kegiatan	Indikator Program/ Kegiatan/ Sub Kegiatan	Target Akhir Periode RPJMD	Realisasi Capaian RKPD Tahun 2021	Praktoran Capaian Target RKPD Tahun 2022	Capaian Kinerja dan Kerangka Pendanaan				Kelompok Sasaran	Praktoran Maju Rencana Tahun 2024		Perangkat Daerah Penanggung Jawab	
						Target 2023 Semula	Target 2023 Menjadi	Pagu Indikatif			Sumber Dana	Prioritas		
								RKPD 2023	APBD 2023			RKPD 2023 Perubahan		Lokasi
									Kab. Gunungkidul, Semin, Pundingsari					
									Kab. Gunungkidul, Ngawen, Talcep					
									Gunungkidul, Ngawen, Jurangjero					
									Gunungkidul, Ngawen, Kamprung					
									Kab. Gunungkidul, Ngawen, Beji					
									Kab. Gunungkidul, Gedangsari, Hargomulyo					
									Kab. Gunungkidul, Gedangsari, Merielu					
									Kab. Gunungkidul, Gedangsari, Watugajah					
									Kab. Gunungkidul, Gedangsari, Sampang					
									Kab. Gunungkidul, Gedangsari, Serut					
									Kab. Gunungkidul, Gedangsari, Ngaliang					
									Kab. Gunungkidul, Saptosari, Jetis					
									Kab. Gunungkidul, Girisubo, Balong					
									Kab. Gunungkidul, Girisubo, Karangawen					
									Kab. Gunungkidul, Girisubo, Ngilindur					

Kode	Urusan/ Bidang Urusan/ Program/ Kegiatan/ Sub Kegiatan	Indikator Program/ Kegiatan/ Sub Kegiatan	Target Akhir Periode RPJMD	Realisasi Capaian RKPD Tahun 2021	Praktoran Capaian Target Tahun 2022	Capaian Kinerja dan Kerangka Pendanaan						Kelompok Sasaran	Praktoran Maju Rencana Tahun 2024		Perangkat Daerah Penanggung Jawab															
						Target 2023		Pagu Indikatif		Lokasi	Sumber Dana		Prioritas			Target	Pagu Indikatif													
						Semula	Menjadi	RKPD 2023	APBD 2023				Nasional	Daerah																
																		RKPD 2023	RKPD 2023 Perubahan											
1 04 005	<b>PROGRAM Peningkatan PRASARANA, SARANA DAN UTILITAS UMUM (PSU)</b>	Persentase Perumahan formal yang mendapat fasilitas layanan bantuan PSU	Persen		Persen	40 Persen	910,545,785	675,900,000	473,022,000	Kab. Gunungkidul, Tanjungasari, Hargosari			40 Persen	800,000,000																
						3 Lokasi	910,545,785	675,900,000	473,022,000							Kab. Gunungkidul, Purwosari, Giricahyo			3 Lokasi	800,000,000										
						3 Lokasi	910,545,785	675,900,000	473,022,000												Kab. Gunungkidul, Purwosari, Giriasih			3 Lokasi	800,000,000					
						3 Lokasi	910,545,785	675,900,000	473,022,000																	Kab. Gunungkidul, Purwosari, Ngestirejo			3 Lokasi	800,000,000
						3 Lokasi	910,545,785	675,900,000	473,022,000																					
1 04 005	Perencanaan Penyediaan PSU Perumahan	Jumlah Dokumen Perencanaan yang mendapat fasilitas layanan bantuan PSU	Lokasi		Lokasi	1 Dokumen	69,247,750	72,400,000	72,400,000	Kab. Gunungkidul, Kecamatan, Semua Kelurahan		Menperkuat Infrastruktur Untuk Mendukung Peningkatan Ekonomi Dan Pelayanan Dasar	1 Dokumen	200,000,000	Dinas Pekerjaan Umum, Perumahan Rakyat, dan Kawasan Permukiman															
						3 Lokasi	69,247,750	72,400,000	72,400,000							Kab. Gunungkidul, Wonosari, Kepek		5 Lokasi												
						3 Lokasi	69,247,750	72,400,000	72,400,000											Kab. Gunungkidul, Wonosari, Kepek		3 Lokasi								
						3 Lokasi	69,247,750	72,400,000	72,400,000															Kab. Gunungkidul, Wonosari, Kepek		3 Lokasi				
						3 Lokasi	69,247,750	72,400,000	72,400,000																			Kab. Gunungkidul, Wonosari, Kepek		
1 04 005	Penyediaan Prasarana, Sarana, dan Utilitas Umum untuk Menunjang Fungsi Hunian	Jumlah Lokasi Perumahan yang Disediakan Prasarana, Sarana, dan Utilitas Umum yang Menunjang Fungsi Hunian	Lokasi		Lokasi	841,298,035	603,500,000	400,622,000	Kab. Gunungkidul, Wonosari, Siraman, Kab. Karangnojo, Bendungan		Menperkuat Infrastruktur Untuk Mendukung Peningkatan Ekonomi Dan Pelayanan Dasar	3 Lokasi	600,000,000	Dinas Pekerjaan Umum, Perumahan Rakyat, dan Kawasan Permukiman																
						3 Lokasi	841,298,035	603,500,000							400,622,000	Kab. Gunungkidul, Wonosari, Siraman, Kab. Karangnojo, Bendungan		3 Lokasi												
						3 Lokasi	841,298,035	603,500,000							400,622,000					Kab. Gunungkidul, Wonosari, Siraman, Kab. Karangnojo, Bendungan		3 Lokasi								
						3 Lokasi	841,298,035	603,500,000							400,622,000									Kab. Gunungkidul, Wonosari, Siraman, Kab. Karangnojo, Bendungan		3 Lokasi				
						3 Lokasi	841,298,035	603,500,000							400,622,000													Kab. Gunungkidul, Wonosari, Siraman, Kab. Karangnojo, Bendungan		

Kode	Urusan/ Bidang Urusan/ Program/ Kegiatan/ Sub Kegiatan	Indikator Program/ Kegiatan/ Sub Kegiatan	Target Akhir Periode RPJMD	Realisasi Capaian RKPJ Tahun 2021	Praktoran Capaian Target RKPJ Tahun 2022	Capaian Kinerja dan Kerangka Pendanaan				Kelompok Sasaran		Praktoran Maju Rencana Tahun 2024		Perangkat Daerah Penanggung Jawab			
						Target 2023		Pagu Indikatif		Lokasi	Sumber Dana	Prioritas Nasional	Daerah		Target	Pagu Indikatif	
						Semula	Menjadi	RKPD 2023	APBD 2023								RKPD 2023
1 04 006	<b>PROGRAM PENINGKATAN PELAYANAN SERTIFIKASI, KUALIFIKASI, DAN KLASIFIKASI, DAN REGISTRASI BIDANG PERUMAHAN DAN KAWASAN PERMUKIMAN</b>	Persentase penerbitan sertifikat bagi perencana dan perencana rumah dan PSU	Persen		Persen	30 Persen	30 Persen	6,760,000	3,380,000	3,170,000			7,500,000				
1 04 006 2.01	<b>Sertifikasi dan Registrasi bagi Orang atau Badan Hukum yang Melaksanakan Perencanaan dan Rumah serta Perencanaan Prasarana, Sarana dan Utilitas Umum PSU Tingkat Kemampuan Kecil</b>	Jumlah Pengembang Perumahan dengan Kualifikasi Kecil disertifikasi	Lokasi		Lokasi	20 Lokasi	20 Lokasi	6,760,000	3,380,000	3,170,000			7,500,000				
1 04 006 2.01 001	<b>Koordinasi dan Sinkronisasi Penerbitan Sertifikasi dan Registrasi Pengembang Perumahan dengan Kualifikasi Kecil</b>	Jumlah Laporan Hasil Koordinasi dan Sinkronisasi Penerbitan Sertifikasi dan Registrasi Pengembang Perumahan dengan Kualifikasi Kecil	1 Laporan		1 Laporan	1 Laporan	1 Laporan	6,760,000	3,380,000	3,170,000	Kab. Gunungkidul, Semua Kecamatan, Semua Kelurahan	Dana Transfer Umum-Dana Alokasi Umum	Memperkuat Infrastruktur Untuk Mendukung Pengembangan Ekonomi Dan Pelayanan Dasar	Infrastruktur, Lingkungan Hidup, dan Pengelolaan Bencana	1 Laporan	7,500,000	Dinas Pekerjaan Umum, Perumahan Rakyat, dan Kawasan Permukiman
<b>1 05</b>	<b>URUSAN PEMERINTAHAN WAJIB YANG BERKAITAN DENGAN PELAYANAN DASAR</b>							<b>16,866,827,003</b>	<b>14,967,743,849</b>	<b>12,785,928,213</b>			<b>7,123,575,822</b>				
1 05 001	<b>PROGRAM PENUNJANG URUSAN PEMERINTAHAN DAERAH KABUPATEN/KOTA</b>	Persentase penunjang urusan pemerintah daerah kabupaten terlaksana dengan baik	Persen		Persen	100 Persen	100 Persen	5,671,586,003	3,946,378,849	3,836,540,713			4,251,850,822				
1 05 001 2.01	<b>Perencanaan, Penganggaran, dan Evaluasi Kinerja Perangkat Daerah</b>	Jumlah dokumen perencanaan tersusun	dokumen		dokumen	30 dokumen	30 dokumen	39,025,000	39,025,000	39,025,000			31,090,000				
1 05 001 2.01 001	<b>Penyusunan Dokumen Perencanaan Perangkat Daerah</b>	Jumlah Dokumen Perencanaan Perangkat Daerah	0 Dokumen		0 Dokumen	0 Dokumen	0 Dokumen	18,550,000	18,550,000	18,550,000	Kab. Gunungkidul, Wonosari, Wonosari	Dana Transfer Umum-Dana Alokasi Umum	Ketentrampilan dan Ketertiban	0 Dokumen	11,865,000	Satuan Polisi Pamong Praja	

Kode	Urusan/ Bidang/ Urusan/ Program/ Kegiatan/ Sub Kegiatan	Indikator Program/ Kegiatan/ Sub Kegiatan	Target Akhir Periode RPJMD	Realisasi Capaian RKPJ Tahun 2021	Prakiraan Capaian Target RKPJ Tahun 2022	Capaian Kinerja dan Kerangka Pendanaan				Kelompok Sasaran			Prakiraan Maju Rencana Tahun 2024		Perangkat Daerah Penanggung Jawab	
						Target 2023		Pagu Indikatif		Lokasi	Sumber Dana	Prioritas		Target		Pagu Indikatif
						Semula	Menjadi	RKPD 2023	APBD 2023			RKPD 2023 Perubahan	Nasional			
1 05 001 2.01 002	Koordinasi dan Penyusunan Dokumen RKA-SKPD	Jumlah Dokumen RKA-SKPD dan Laporan Hasil Koordinasi Penyusunan Dokumen RKA-SKPD			1 Dokumen	1 Dokumen	1,125,000	1,125,000	1,125,000	Kab. Gunungkidul, Wonosari, Wonosari	Dana Transfer Umum-Dana Alokasi Umum	Ketentraman dan Ketertiban	1 Dokumen	575,000	Satuan Polisi Pamong Praja	
1 05 001 2.01 003	Koordinasi dan Penyusunan Dokumen Perubahan RKA-SKPD	Jumlah Dokumen Perubahan RKA-SKPD dan Laporan Hasil Koordinasi Penyusunan Dokumen Perubahan RKA-SKPD			1 Dokumen	1 Dokumen	1,125,000	1,125,000	1,125,000	Kab. Gunungkidul, Wonosari, Wonosari	Dana Transfer Umum-Dana Alokasi Umum	Ketentraman dan Ketertiban	1 Dokumen	575,000	Satuan Polisi Pamong Praja	
1 05 001 2.01 004	Koordinasi dan Penyusunan DPA-SKPD	Jumlah Dokumen DPA-SKPD dan Laporan Hasil Koordinasi Penyusunan Dokumen DPA-SKPD			2 Dokumen	2 Dokumen	1,775,000	1,775,000	1,775,000	Kab. Gunungkidul, Wonosari, Wonosari	Dana Transfer Umum-Dana Alokasi Umum	Ketentraman dan Ketertiban	2 Dokumen	1,725,000	Satuan Polisi Pamong Praja	
1 05 001 2.01 005	Koordinasi dan Penyusunan Perubahan DPA-SKPD	Jumlah Dokumen Perubahan DPA-SKPD dan Laporan Hasil Koordinasi Penyusunan Dokumen Perubahan DPA-SKPD			2 Dokumen	2 Dokumen	1,225,000	1,225,000	1,225,000	Kab. Gunungkidul, Wonosari, Wonosari	Dana Transfer Umum-Dana Alokasi Umum	Ketentraman dan Ketertiban	2 Dokumen	1,150,000	Satuan Polisi Pamong Praja	
1 05 001 2.01 006	Koordinasi dan Penyusunan Laporan Capaian Kinerja dan Ikhtisar Kinerja SKPD	Jumlah Laporan Capaian Kinerja dan Ikhtisar Kinerja SKPD dan Laporan Hasil Koordinasi Penyusunan Laporan Capaian Kinerja dan Ikhtisar Realisasi Kinerja SKPD			18 Laporan	18 Laporan	6,850,000	6,850,000	6,850,000	Kab. Gunungkidul, Wonosari, Wonosari	Dana Transfer Umum-Dana Alokasi Umum	Ketentraman dan Ketertiban	18 Laporan	6,950,000	Satuan Polisi Pamong Praja	
1 05 001 2.01 007	Evaluasi Kinerja Perangkat Daerah	Jumlah Laporan Evaluasi Kinerja Perangkat Daerah			4 Laporan	4 Laporan	8,375,000	8,375,000	8,375,000	Kab. Gunungkidul, Wonosari, Wonosari	Dana Transfer Umum-Dana Alokasi Umum	Ketentraman dan Ketertiban	4 Laporan	8,250,000	Satuan Polisi Pamong Praja	
1 05 001 2.02	<b>Administrasi Keuangan Perangkat Daerah</b>	Jumlah administrasi keuangan terfasilitasi	kegiatan		4 kegiatan	4 kegiatan	<b>4,138,874,467</b>	<b>2,518,616,313</b>	<b>2,519,396,313</b>				4 kegiatan	<b>3,409,932,072</b>		
1 05 001 2.02 001	Penyediaan Gaji dan Tunjangan ASN	Jumlah Orang yang Menerima Gaji dan Tunjangan ASN			490 Orang/bulan	490 Orang/bulan	4,005,064,467	2,408,346,313	2,408,346,313	Kab. Gunungkidul, Wonosari, Wonosari	Dana Transfer Umum-Dana Alokasi Umum	Ketentraman dan Ketertiban	490 Orang/bulan	3,298,432,072	Satuan Polisi Pamong Praja	

Kode	Urusan/ Bidang/ Urusan/ Program/ Kegiatan/ Sub Kegiatan/ Sub Kegiatan	Indikator Program/ Kegiatan/ Sub Kegiatan	Target Akhir Periode RPJMD	Realisasi Capaian RKPD Tahun 2021	Praktikan Capaian Target RKPD Tahun 2022	Capaian Kinerja dan Kerangka Pendanaan				Kelompok Sasaran			Praktiraan Maju Rencana Tahun 2024		Perangkat Daerah Penanggung Jawab	
						Target 2023		Pagu Indikatif		Lokasi	Sumber Dana	Prioritas		Target		Pagu Indikatif
						Semula	Menjadi	RKPD 2023	APBD 2023			RKPD 2023 Perubahan	Nasional			
1 05 001 2.02 005	Koordinasi dan Penyusunan Laporan Keuangan Akhir Tahun SKPD	Jumlah Laporan Keuangan Akhir Tahun SKPD dan Laporan Hasil Koordinasi Penyusunan Laporan Keuangan Akhir Tahun SKPD			1 Laporan	1 Laporan	5.650,000	5.650,000	5.650,000	Kab. Gunungkidul, Wonosari, Wonosari	Dana Transfer Umum-Dana Alokasi Umum	Memperkuat Stabilitas Polukhanaka Dan Transformasi Pelayanan Publik	Ketenrama n dan Ketertiban	1 Laporan	6.000,000	Satuan Polisi Pamong Praja
1 05 001 2.02 007	Koordinasi dan Penyusunan Laporan Keuangan Bulanan/ Triwulanan/ Semesteran SKPD	Jumlah Laporan Keuangan Bulanan/ Triwulanan/ Semesteran SKPD dan Laporan Koordinasi Penyusunan Laporan Keuangan Bulanan/ Triwulanan/ Semesteran SKPD			13 Laporan	13 Laporan	128,160,000	104,620,000	105,400,000	Kab. Gunungkidul, Wonosari, Wonosari	Dana Transfer Umum-Dana Alokasi Umum	Memperkuat Stabilitas Polukhanaka Dan Transformasi Pelayanan Publik	Ketenrama n dan Ketertiban	13 Laporan	105,500,000	Satuan Polisi Pamong Praja
1 05 001 2.05	<b>Administrasi Kepegawaian Perangkat Daerah</b>	Jumlah ASN terfasilitasi	ASN	ASN	35 ASN	35 ASN	<b>259,525,000</b>	<b>269,525,000</b>	<b>269,525,000</b>				35 ASN	<b>222,400,000</b>		
1 05 001 2.05 002	Pengadaan Pakaian Dinas beserta Atribut Kelengkapannya	Jumlah Paket Pakaian Dinas beserta Atribut Kelengkapannya			101 Paket	101 Paket	177,650,000	177,650,000	177,650,000	Kab. Gunungkidul, Wonosari, Wonosari	Dana Transfer Umum-Dana Alokasi Umum	Ketenrama n dan Ketertiban	101 Paket	176,400,000	Satuan Polisi Pamong Praja	
1 05 001 2.05 003	Pendataan dan Pengolahan Administrasi Kepegawaian	Jumlah Dokumen Pendataan dan Pengolahan Administrasi Kepegawaian			4 Dokumen	4 Dokumen	11,875,000	21,875,000	21,875,000	Kab. Gunungkidul, Wonosari, Wonosari	Dana Transfer Umum-Dana Alokasi Umum	Ketenrama n dan Ketertiban	4 Dokumen	11,000,000	Satuan Polisi Pamong Praja	
1 05 001 2.05 009	Pendidikan dan Pelatihan Pegawai Berdasarkan Tugas dan Fungsi	Jumlah Pegawai Berdasarkan Tugas dan Fungsi yang Mengikuti Pendidikan dan Pelatihan			2 Orang	2 Orang	70,000,000	70,000,000	70,000,000	Kab. Gunungkidul, Wonosari, Wonosari	Dana Transfer Umum-Dana Alokasi Umum	Ketenrama n dan Ketertiban	2 Orang	35,000,000	Satuan Polisi Pamong Praja	
1 05 001 2.06	<b>Administrasi Umum Perangkat Daerah</b>	Jumlah administrasi umum terfasilitasi	kegiatan	kegiatan	7 kegiatan	7 kegiatan	<b>440,096,000</b>	<b>356,587,000</b>	<b>323,327,000</b>				7 kegiatan	<b>238,353,750</b>		
1 05 001 2.06 001	Penyediaan Komponen Instalasi Listrik/Penerangan Bangunan Kantor	Jumlah Paket Komponen Instalasi Listrik/Penerangan Bangunan Kantor yang Disediakan			1 Paket	1 Paket	3,325,000	3,325,000	3,325,000	Kab. Gunungkidul, Wonosari, Wonosari	Dana Transfer Umum-Dana Alokasi Umum	Memperkuat Stabilitas Polukhanaka Dan Transformasi Pelayanan Publik	Ketenrama n dan Ketertiban	1 Paket	5,500,000	Satuan Polisi Pamong Praja
1 05 001 2.06 002	Penyediaan Peralatan dan Perlengkapan Kantor	Jumlah Paket Peralatan dan Perlengkapan Kantor yang Disediakan			6 Paket	6 Paket	183,386,000	139,386,000	127,386,000	Kab. Gunungkidul, Wonosari, Wonosari	Dana Transfer Umum-Dana Alokasi Umum	Memperkuat Stabilitas Polukhanaka Dan Transformasi Pelayanan Publik	Ketenrama n dan Ketertiban	6 Paket	24,150,000	Satuan Polisi Pamong Praja



Kode	Urusan/ Bidang Urusan/ Program/ Kegiatan/ Sub Kegiatan	Indikator Program/ Kegiatan/ Sub Kegiatan	Target Akhir Periode RPJMD	Realisasi Capaian RKPD Tahun 2021	Praktikan Capaian Target RKPD Tahun 2022	Capaian Kinerja dan Kerangka Pendanaan						Kelompok Sasaran	Praktiraan Maju Rencana Tahun 2024		Perangkat Daerah Penanggung Jawab				
						Target 2023			Pagu Indikatif				Sumber Dana	Prioritas		Target	Pagu Indikatif		
						Semula	Menjadi	RKKPD 2023	RKKPD 2023	APBD 2023	RKPD 2023 Perubahan			Lokasi				Nasional	Daerah
1 05 001 2.06 003	Penyediaan Peralatan Rumah Tangga	Jumlah Paket Peralatan Rumah Tangga yang Disediakan			1 Paket	1 Paket	2,254,000	2,254,000	2,254,000	2,254,000	Kab. Gunungkidul, Wonosari, Wonosari	Memperkuat Stabilitas Polhukhanka Dan Transformasi Pelayanan Publik	Ketenrama n dan Ketertiban	1 Paket	3,300,000	Satuan Polisi Pamong Praja			
1 05 001 2.06 005	Penyediaan Barang Cetak dan Penggandaan	Jumlah Paket Barang Cetak dan Penggandaan yang Disediakan			5 Paket	5 Paket	19,075,000	19,075,000	19,075,000	19,075,000	Kab. Gunungkidul, Wonosari	Memperkuat Stabilitas Polhukhanka Dan Transformasi Pelayanan Publik	Ketenrama n dan Ketertiban	5 Paket	23,603,750	Satuan Polisi Pamong Praja			
1 05 001 2.06 006	Penyediaan Bahan Bacaan dan Peraturan Perundang-undangan	Jumlah Dokumen Bahan Bacaan dan Peraturan Perundang-undangan yang Disediakan			730 Dokumen	730 Dokumen	2,640,000	2,640,000	2,640,000	2,640,000	Kab. Gunungkidul, Wonosari, Wonosari	Memperkuat Stabilitas Polhukhanka Dan Transformasi Pelayanan Publik	Ketenrama n dan Ketertiban	730 Dokumen	3,300,000	Satuan Polisi Pamong Praja			
1 05 001 2.06 008	Fasilitasi Kunjungan Tamu	Jumlah Laporan Fasilitasi Kunjungan Tamu			10 Laporan	10 Laporan	3,500,000	3,500,000	3,500,000	3,500,000	Kab. Gunungkidul, Wonosari, Wonosari	Memperkuat Stabilitas Polhukhanka Dan Transformasi Pelayanan Publik		10 Laporan	21,000,000	Satuan Polisi Pamong Praja			
1 05 001 2.06 009	Penyelenggaraan Rapat Koordinasi dan Konsultasi SKPD	Jumlah Laporan Penyelenggaraan Rapat Koordinasi dan Konsultasi SKPD			36 Laporan	36 Laporan	225,916,000	186,407,000	165,147,000	165,147,000	Kab. Gunungkidul, Wonosari, Wonosari	Memperkuat Stabilitas Polhukhanka Dan Transformasi Pelayanan Publik	Ketenrama n dan Ketertiban	36 Laporan	157,500,000	Satuan Polisi Pamong Praja			
1 05 001 2.07	<b>Pengadaan Barang Milik Daerah Penujangan Urusan Pemerintah Daerah</b>	Jumlah pengadaan barang milik daerah penunjang urusan pemerintah daerah yang terlaksana			3 kegiatan	3 kegiatan	<b>249,117,000</b>	<b>188,017,000</b>	<b>185,726,000</b>	<b>185,726,000</b>				3 kegiatan	<b>0</b>				
1 05 001 2.07 005	Pengadaan Mebel	Jumlah Paket Mebel yang Disediakan			71 Unit	71 Unit	67,826,000	67,826,000	67,826,000	67,826,000	Kab. Gunungkidul, Wonosari, Wonosari	Dana Transfer Umum-Dana Alokasi Umum	Ketenrama n dan Ketertiban	71 Unit	0	Satuan Polisi Pamong Praja			
1 05 001 2.07 006	Pengadaan Peralatan dan Mesin Lainnya	Jumlah Unit Peralatan dan Mesin Lainnya yang Disediakan			12 Unit	10 Unit	158,291,000	97,191,000	94,900,000	94,900,000		Dana Transfer Umum-Dana Alokasi Umum		10 Unit	0	Satuan Polisi Pamong Praja			
1 05 001 2.07 010	Pengadaan Sarana dan Prasarana Gedung Kantor atau Bangunan Lainnya	Jumlah Unit Sarana dan Prasarana Kantor atau Bangunan Lainnya yang Disediakan			4 Unit	4 Unit	23,000,000	23,000,000	23,000,000	23,000,000	Kab. Gunungkidul, Wonosari, Wonosari	Dana Transfer Umum-Dana Alokasi Umum	Ketenrama n dan Ketertiban	4 Unit	0	Satuan Polisi Pamong Praja			
1 05 001 2.08	<b>Penyediaan Jasa Penujangan Pemerintahan Daerah</b>	Jumlah penyediaan jasa penunjang terlaksana			4 Kegiatan	4 Kegiatan	<b>167,698,536</b>	<b>144,158,536</b>	<b>136,871,400</b>	<b>136,871,400</b>				4 Kegiatan	<b>96,250,000</b>				

Kode	Urusan/ Bidang Urusan/ Program/ Kegiatan/ Sub Kegiatan	Indikator Program/ Kegiatan/ Sub Kegiatan	Target Akhir Periode RPJMD	Realisasi Capaian RKPD Tahun 2021	Praktikan Capaian Target RKPD Tahun 2022	Capaian Kinerja dan Kerangka Pendanaan				Kelompok Sasaran			Praktiraan Maju Rencana Tahun 2024		Perangkat Daerah Penanggung Jawab	
						Target 2023		Pagu Indikatif		Lokasi	Sumber Dana	Prioritas		Target		Pagu Indikatif
						Semula	Menjadi	RKPD 2023	APBD 2023			RKPD 2023 Perubahan	Nasional			
1 05 001 2.08 001	Penyediaan Jasa Surat Menyurat	Jumlah Laporan Penyediaan Jasa Surat Menyurat	4 Laporan		4 Laporan	141,050,000	117,510,000	118,425,000	Kab. Gunungkidul, Wonosari, Wonosari	Dana Transfer Umum-Dana Alokasi Umum			4 Laporan	82,500,000	Satuan Polisi Pamong Praja	
1 05 001 2.08 002	Penyediaan Jasa Komunikasi, Sumber Daya Air dan Listrik	Jumlah Laporan Penyediaan Jasa Komunikasi, Sumber Daya Air dan Listrik yang Disediakan	36 Laporan		36 Laporan	26,648,536	26,648,536	18,446,400	Kab. Gunungkidul, Wonosari, Wonosari	Dana Transfer Umum-Dana Alokasi Umum		Ketentraman dan Ketertiban	24 Laporan	13,750,000	Satuan Polisi Pamong Praja	
1 05 001 2.09	<b>Pemeliharaan Barang Milik Daerah Penunjang Urusan Pemerintahan Daerah</b>	Jumlah pengadaan barang milik daerah penunjang urusan pemerintah daerah yang terlaksana	14 kegiatan		14 kegiatan	377,250,000	430,450,000	362,670,000				14 kegiatan	253,825,000			
1 05 001 2.09 002	Penyediaan Jasa Pemeliharaan, Biaya Pemeliharaan, Pajak dan Perizinan Kendaraan Dinas Operasional atau Lapangan	Jumlah Kendaraan Dinas Operasional atau Lapangan yang Dipelihara dan Perizannya	258 Unit		258 Unit	307,600,000	360,800,000	298,600,000	Kab. Gunungkidul, Wonosari, Wonosari	Dana Transfer Umum-Dana Alokasi Umum		Memperkuat Stabilitas Polhukhanka Dan Transformasi Pelayanan Publik	258 Unit	202,125,000	Satuan Polisi Pamong Praja	
1 05 001 2.09 005	Pemeliharaan Mebel	Jumlah Mebel yang Dipelihara	0 Unit		0 Unit	2,450,000	2,450,000	2,450,000	Kab. Gunungkidul, Wonosari, Wonosari	Dana Transfer Umum-Dana Alokasi Umum		Memperkuat Stabilitas Polhukhanka Dan Transformasi Pelayanan Publik	0 Unit	2,650,000	Satuan Polisi Pamong Praja	
1 05 001 2.09 006	Pemeliharaan Peralatan dan Mesin Lainnya	Jumlah Mebel yang Dipelihara Jumlah Peralatan dan Mesin Lainnya yang Dipelihara Jumlah Peralatan dan Mesin Lainnya yang Dipelihara	42 Unit		42 Unit	9,600,000	9,600,000	9,600,000	Kab. Gunungkidul, Wonosari, Wonosari	Dana Transfer Umum-Dana Alokasi Umum		Memperkuat Stabilitas Polhukhanka Dan Transformasi Pelayanan Publik	42 Unit	16,050,000	Satuan Polisi Pamong Praja	
1 05 001 2.09 010	Pemeliharaan/Rehabilitasi Sarana dan Gedung Kantor atau Bangunan Lainnya	Jumlah Sarana dan Prasarana Gedung Kantor atau Bangunan Lainnya yang Dipelihara/Dirhabilitasi	2 Unit		2 Unit	57,600,000	57,600,000	52,020,000	Kab. Gunungkidul, Wonosari, Wonosari	Dana Transfer Umum-Dana Alokasi Umum		Memperkuat Stabilitas Polhukhanka Dan Transformasi Pelayanan Publik	2 Unit	33,000,000	Satuan Polisi Pamong Praja	
1 05 002	<b>PROGRAM PENINGKATAN KETENTERAMAN DAN KETERTIBAN UMUM</b>	Presentase ketentraman dan ketertiban umum terlaksana	96 persen		96 persen	11,195,241,000	11,021,365,000	8,949,387,500				96 persen	2,871,725,000			

Kode	Urusan/ Bidang Kegiatan/ Sub Kegiatan	Indikator Program/ Kegiatan/ Sub Kegiatan	Target Akhir Periode RPJMD	Realisasi Capaian RKPD Tahun 2021	Praktikan Capaian Target Tahun 2022	Capaian Kinerja dan Kerangka Pendanaan				Kelompok Sasaran		Praktiraan Maju Rencana Tahun 2024		Perangkat Daerah Penanggung Jawab		
						Target 2023		Pagu Indikatif		Lokasi	Sumber Dana	Prioritas			Target	Pagu Indikatif
						Semula	Menjadi	RKPD 2023	RKPD 2023			Nasional	Daerah			
1 05 002 2.01	Penanganan Gangguan Ketertarikan dan Ketertarikan Umum dalam 1 (satu) Daerah Kabupaten/Kota	Jumlah penanganan gangguan ketertarikan dan ketertarikan umum dalam 1 (satu) daerah kabupaten/ kota terfasilitasi	10 kegiatan		10 kegiatan	10,719,329,000	10,548,223,000	8,440,365,500	Kab. Gunungkidul, Wonosari, Wonosari	Dana Transfer Umum-Dana Alokasi Umum	Membangun Lingkungan Hidup, Meningkatkan Ketahanan Bencana Dan Perubahan Iklim	Ketertarikan dan Ketertarikan Masyarakat	10 kegiatan	2,612,250,000		
1 05 002 2.01 002	Penindakan Atas Gangguan Ketertarikan dan Ketertarikan Umum berdasarkan Perda dan Perkada	Jumlah Kasus Gangguan Ketertarikan dan Ketertarikan Umum berdasarkan Perda dan Perkada Melalui Penanganan Unjuk Rasa dan Penanganan Unjuk Rasa dan Kerusuhan Massa yang Dilakukan Penindakan	2 Kasus		2 Kasus	3,000,000	3,000,000	0	Kab. Gunungkidul, Wonosari, Wonosari	Dana Transfer Umum-Dana Alokasi Umum	Membangun Lingkungan Hidup, Meningkatkan Ketahanan Bencana Dan Perubahan Iklim	Ketertarikan dan Ketertarikan Masyarakat	0 Kasus	17,500,000	Satuan Polisi Pamong Praja	
1 05 002 2.01 003	Koordinasi Penyelenggaraan Ketertarikan dan Ketertarikan Umum serta Perlindungan Masyarakat Tingkat Kabupaten/Kota	Jumlah Dokumen Hasil Pelaksanaan Koordinasi Penyelenggaraan Ketertarikan dan Ketertarikan Umum dan Perlindungan Masyarakat Tingkat Kabupaten/Kota	48 Dokumen		48 Dokumen	373,875,000	373,865,000	373,865,000	Kab. Gunungkidul, Wonosari, Wonosari	Dana Transfer Umum-Dana Alokasi Umum	Membangun Lingkungan Hidup, Meningkatkan Ketahanan Bencana Dan Perubahan Iklim	Ketertarikan dan Ketertarikan Masyarakat	48 Dokumen	33,000,000	Satuan Polisi Pamong Praja	
1 05 002 2.01 005	Peningkatan Kapasitas SDM Pamongpraja dan Satuan Pamongpraja dan Satuan Masyarakat yang Dilindungi dan Dilindungi Kapasitasnya	Jumlah SDM Satuan Polisi Pamongpraja dan Satuan Pamongpraja dan Satuan Masyarakat yang Dilindungi dan Dilindungi Kapasitasnya	2148 Orang		2148 Orang	2,853,694,000	2,821,504,000	2,808,046,500	Kab. Gunungkidul, Wonosari, Wonosari	Dana Transfer Umum-Dana Alokasi Umum	Membangun Lingkungan Hidup, Meningkatkan Ketahanan Bencana Dan Perubahan Iklim	Ketertarikan dan Ketertarikan Masyarakat	2148 Orang	2,258,750,000	Satuan Polisi Pamong Praja	
1 05 002 2.01 006	Kerja Sama antar Lembaga dan Mitra dalam Teknik Pencegahan dan Penanganan Gangguan Ketertarikan dan Ketertarikan Umum	Jumlah Dokumen Hasil Pelaksanaan Kerja Sama antar Lembaga dan Mitra dalam Teknik Pencegahan dan Penanganan Gangguan Ketertarikan dan Ketertarikan Umum	16 Dokumen		16 Dokumen	159,760,000	76,500,000	85,100,000	Kab. Gunungkidul, Wonosari, Wonosari	Dana Transfer Umum-Dana Alokasi Umum	Membangun Lingkungan Hidup, Meningkatkan Ketahanan Bencana Dan Perubahan Iklim	Ketertarikan dan Ketertarikan Masyarakat	18 Dokumen	248,000,000	Satuan Polisi Pamong Praja	

Kode	Urusan/ Bidang/ Urusan/ Program/ Kegiatan/ Sub Kegiatan	Indikator Program/ Kegiatan/ Sub Kegiatan	Target Akhir Periode RPJMD	Realisasi Capaian RKPD Tahun 2021	Praktikan Capaian Target RKPD Tahun 2022	Capaian Kinerja dan Kerangka Pendanaan				Kelompok Sasaran		Praktiraan Maju Rencana Tahun 2024		Perangkat Daerah Penanggung Jawab		
						Target 2023		Pagu Indikatif		Lokasi	Sumber Dana	Prioritas			Target	Pagu Indikatif
						Semula	Menjadi	RKPD 2023	APBD 2023			RKPD 2023 Perubahan	Nasional			
1 05 002 2.01 007	Pengadaan dan Pemeliharaan Sarana dan Prasarana Ketertarikan dan Ketertiban Umum	Jumlah Sarana dan Prasarana Ketertarikan dan Ketertiban Umum yang Tersedia	6102 Unit		6102 Unit	7,329,000,000	7,273,354,000	5,173,354,000	Kab. Gunungkidul, Wonosari, Wonosari	Dana Transfer Umum-Dana Alokasi Umum	Membangun Lingkungan Hidup, Meningkatkan Ketahanan Bencana Dan Perubahan Iklim	Ketertarikan dan Ketertiban	6102 Unit	55,000,000	Satuan Polisi Pamong Praja	
1 05 002 2.02	<b>Penegakan Peraturan Daerah Kabupaten/Kota dan Peraturan Bupati/Wali Kota</b>	Jumlah Penegakan Perda Kabupaten/ Kota dan Peraturan Bupati/ Walikota Terasiliasi	8 Kegiatan		8 Kegiatan	475,912,000	473,142,000	509,022,000				8 Kegiatan	259,475,000			
1 05 002 2.02 001	Sosialisasi Penegakan Peraturan Daerah dan Peraturan Bupati/Wali Kota	Jumlah Laporan Hasil Pelaksanaan Sosialisasi Penegakan Perda/Perkada kepada Masyarakat/Kelompok Masyarakat/Pelaku Usaha/	9 Laporan		13 Laporan	38,680,000	74,552,500	89,002,500	Kab. Gunungkidul, Wonosari, Wonosari	DBH Cukai Hasil Tembakau (CHT)	Memperkuat Stabilitas Poluhkhanika Dan Transformasi Pelayanan Publik	Ketertarikan dan Ketertiban	13 Laporan	50,000,000	Satuan Polisi Pamong Praja	
1 05 002 2.02 002	Pengawasan Atas Kepatuhan Terhadap Pelaksanaan Peraturan Daerah dan Peraturan Bupati/Wali Kota	Jumlah Laporan Hasil Pelaksanaan Pengawasan yang Dilakukan Terhadap Kepatuhan Terhadap Pelaksanaan Peraturan Daerah dan Peraturan Bupati/Wali Kota	120 Laporan		148 Laporan	311,382,000	311,362,000	327,242,000	Kab. Gunungkidul, Wonosari, Wonosari	Dana Transfer Umum-Dana Alokasi Umum	Memperkuat Stabilitas Poluhkhanika Dan Transformasi Pelayanan Publik	Ketertarikan dan Ketertiban	148 Laporan	137,475,000	Satuan Polisi Pamong Praja	
1 05 002 2.02 003	Penanganan Atas Pelanggaran Peraturan Daerah dan Peraturan Bupati/Wali Kota	Jumlah Laporan Pelaksanaan Penanganan Atas Pelanggaran Peraturan Daerah dan Peraturan Bupati/Wali Kota	72 Laporan		75 Laporan	125,850,000	87,227,500	92,777,500	Kab. Gunungkidul, Wonosari, Wonosari	Dana Transfer Umum-Dana Alokasi Umum	Memperkuat Stabilitas Poluhkhanika Dan Transformasi Pelayanan Publik	Ketertarikan dan Ketertiban	75 Laporan	72,000,000	Satuan Polisi Pamong Praja	
2 22	<b>URUSAN PEMERINTAHAN WAJIB YANG TIDAK BERKAITAN DENGAN PELAYANAN DASAR</b>					461,500,000	461,500,000	461,500,000					381,955,000			
2 22 008	<b>PROGRAM PENYELENGGARAAN KEISTIMEWAAN YOGYAKARTA URUSAN KEBUDAYAAN</b>	Presentase kelompok jagawanga yang terbina	81 persen		81 persen	461,500,000	461,500,000	461,500,000				81 persen	381,955,000			

Kode	Urusan/ Bidang Urusan/ Program/ Kegiatan/ Sub Kegiatan	Indikator Program/ Kegiatan/ Sub Kegiatan	Target Akhir RPJMD	Realisasi Capaian RKPD Tahun 2021	Praktikan Capaian Target RKPD Tahun 2022	Target 2023			Pagu Indikatif			Capaian Kinerja dan Kerangka Pendanaan			Kelompok Sasaran	Praktiraan Maju Rencana Tahun 2024		Perangkat Daerah Penanggung Jawab	
						Semula	Menjadi	RKKPD 2023	APBD 2023	RKKPD 2023	RKPD 2023 Perubahan	Lokasi	Sumber Dana	Prioritas		Target	Pagu Indikatif		
														Nasional					Daerah
2 22 008 5.07	Adat, Seni, Tradisi dan Lembaga Budaya	Jumlah kelompok jaga warga yang terbentuk	kelompok		38 kelompok	38 kelompok	461,500,000	461,500,000	461,500,000	461,500,000	Kab. Gunungkidul, Wonosari, Wonosari	Dana Keistimewaan DIY	Memperkuat Stabilitas Polhukhankam Dan Transformasi Pelayanan Publik	Ketentraman dan Ketertiban Masyarakat	38 kelompok	381,955,000	Satuan Polisi Pamong Praja		
2 22 008 5.07 012	Pembinaan Jagawarga	Jumlah Orang Mengikuti Pembinaan Jagawarga yang Dibina			1494 Orang	3950 Orang	461,500,000	461,500,000	461,500,000	461,500,000	Kab. Gunungkidul, Wonosari, Wonosari	Dana Keistimewaan DIY	Memperkuat Stabilitas Polhukhankam Dan Transformasi Pelayanan Publik	Ketentraman dan Ketertiban Masyarakat	3950 Orang	381,955,000	Satuan Polisi Pamong Praja		
1 03	<b>URUSAN PEMERINTAHAN WAJIB YANG BERKAITAN DENGAN PELAYANAN DASAR</b>																		
1 03	<b>URUSAN PEMERINTAHAN BIDANG PEKERJAAN UMUM DAN PENATAAN RUANG</b>																		
1 03 013	PROGRAM PENYELENGGARAAN penyediaan keistimewaan yogyakarta urusan tata ruang terlaksana	Presentase penyediaan keistimewaan yogyakarta urusan tata ruang terlaksana	persen		100 persen	100 persen	640,000,000	1,427,348,800	1,427,348,800	1,427,348,800						100 persen	4,500,000,000		
1 03 013 5.01	Perencanaan Tata Ruang Satuan Ruang Strategis Kasultanan dan Kadipaten	Jumlah dokumen perencanaan tata ruang pada kawasan SRS	dokumen		3 dokumen	3 dokumen	300,000,000	269,313,800	269,313,800	269,313,800						3 dokumen	500,000,000		
1 03 013 5.01 001	Penyusunan Rencana Rinci Tata Ruang pada Satuan Ruang Strategis Kasultanan dan Kadipaten	Jumlah Dokumen RTBL pada Ruang Strategis Kasultanan dan Kadipaten			3 Dokumen	3 Dokumen	300,000,000	269,313,800	269,313,800	269,313,800	Kab. Gunungkidul, Semua Kecamatan, Semua Kelurahan	Dana Keistimewaan DIY	Memperkuat Stabilitas Polhukhankam Dan Transformasi Pelayanan Publik	Infrastruktur, Lingkungan Hidup, dan Pengelolaan Bencana	3 Dokumen	500,000,000	Badan Penanggulangan Bencana Daerah		
1 03 013 5.01 005	Perencanaan Program/Kegiatan Urusan Tata Ruang	Jumlah Dokumen Perencanaan Program/Kegiatan Urusan Tata Ruang			2 Dokumen	2 Dokumen	0	0	0	269,313,800	Kab. Gunungkidul, Semua Kecamatan, Semua Kelurahan	Dana Keistimewaan DIY	Infrastruktur, Lingkungan Hidup, dan Pengelolaan Bencana	Infrastruktur, Lingkungan Hidup, dan Pengelolaan Bencana	2 Dokumen	0	Badan Penanggulangan Bencana Daerah		
1 03 013 5.02	Pemanfaatan Ruang Satuan Ruang Strategis Kasultanan dan Kadipaten	Jumlah dokumen perencanaan dan pemanfaatan kawasan SRS	dokumen		3 dokumen	3 dokumen	340,000,000	1,158,035,000	1,158,035,000	1,158,035,000						3 dokumen	4,000,000,000		
1 03 013 5.02 003	Pemanfaatan Ruang Satuan Ruang Strategis Karst Gunung Sewu	Jumlah Dokumen Pemanfaatan Ruang Satuan Ruang Strategis Karst Gunung Sewu			3 Dokumen	2 Dokumen	340,000,000	394,035,000	394,035,000	394,035,000	Kab. Gunungkidul, Rongkop, Semugih Kab. Gunungkidul, Tanjungsari, Hargosari	Dana Keistimewaan DIY	Memperkuat Stabilitas Polhukhankam Dan Transformasi Pelayanan Publik	Infrastruktur, Lingkungan Hidup, dan Pengelolaan Bencana	2 Dokumen	4,000,000,000	Badan Penanggulangan Bencana Daerah		

Kode	Urusan/ Bidang/ Urusan/ Program/ Kegiatan/ Sub Kegiatan	Indikator Program/ Kegiatan/ Sub Kegiatan	Target Akhir Periode RPJMD	Realisasi Capaian RKPD Tahun 2021	Praktikan Capaian Target Tahun 2022	Target 2023			Pagu Indikatif		Capaian Kinerja dan Kerangka Pendanaan			Kelompok Sasaran	Praktiraan Maju Rencana Tahun 2024		Perangkat Daerah Penanggung Jawab		
						Semula	Menjadi	RKP 2023	RKP 2023	APBD 2023	RKPD 2023 Perubahan	Lokasi	Sumber Dana		Prioritas			Target	Pagu Indikatif
															Nasional	Daerah			
1 03 013 5.02 018	Pemanfaatan Ruang Satuan Ruang Strategis Pantai Selatan Gunungkidul	Jumlah Dokumen Pemanfaatan Ruang Satuan Ruang Strategis Pantai Selatan Gunungkidul				4 Dokumen	3 Dokumen		764,000,000	764,000,000									
1 05	URUSAN PEMERINTAHAN BIDANG KETENTERAMAN DAN KETERTIHAN UMUM SERTA	Presentase penunjang urusan pemerintah daerah kabupaten/koia terlaksana dengan baik	100 persen			100 persen	100 persen	6,417,481,138	5,386,657,424	5,167,625,424					9,644,300,000			Badan Penanggulangan Bencana Daerah	
1 05 001	PROGRAM PENUNJANG URUSAN PEMERINTAHAN DAERAH KABUPATEN/KOTA							3,580,418,338	2,808,718,924	2,651,737,924					4,959,800,000				
1 05 001 2.01	Perencanaan, Penganggaran, dan Evaluasi Kinerja Perangkat Daerah	Jumlah dokumen perencanaan tersusun	dokumen					49,310,000	45,020,000	43,745,000					82,500,000				
1 05 001 2.01 001	Penyusunan Dokumen Perangkat Daerah	Jumlah Dokumen Perencanaan Perangkat Daerah	7 Dokumen			7 Dokumen	7 Dokumen	35,740,000	34,500,000	33,225,000					55,000,000			Badan Penanggulangan Bencana Daerah	
1 05 001 2.01 002	Koordinasi dan Penyusunan Dokumen RKA-SKPD	Jumlah Dokumen RKA-SKPD dan Laporan Hasil Koordinasi Penyusunan Dokumen RKA-SKPD	1 Dokumen			1 Dokumen	1 Dokumen	1,770,000	1,220,000	1,220,000					1,500,000			Badan Penanggulangan Bencana Daerah	

Kode	Urusan/ Bidang Urusan/ Program/ Kegiatan/ Sub Kegiatan	Indikator Program/ Kegiatan/ Sub Kegiatan	Target Akhir Periode RPJMD	Realisasi Capaian RKPJ Tahun 2021	Prakiraan Capaian Target RKPJ Tahun 2022	Capaian Kinerja dan Kerangka Pendanaan				Kelompok Sasaran		Prakiraan Maju Rencana Tahun 2024		Perangkat Daerah Penanggung Jawab		
						Target 2023		Pagu Indikatif		Lokasi	Sumber Dana	Prioritas			Target	Pagu Indikatif
						Semula	Menjadi	RKPD 2023	APBD 2023			RKPD 2023 Perubahan	Nasional			
1 05 001 2.01 003	Koordinasi dan Penyusunan Dokumen Perubahan RKA-SKPD	Jumlah Dokumen Perubahan RKA-SKPD dan Laporan Hasil Koordinasi Penyusunan Dokumen Perubahan RKA-SKPD	1 Dokumen	1 Dokumen	1,905,000	1,180,000	1,180,000	1,180,000	Kab. Gunungkidul, Semua Kecamatan, Semua Kelurahan	Dana Transfer Umum-Dana Alokasi Umum	Memperkuat Stabilitas Polhukhanka Dan Transformasi Pelayanan Publik	Reformasi Birokrasi	1 Dokumen	1,500,000	Badan Penanggulangan Bencana Daerah	
1 05 001 2.01 004	Koordinasi dan Penyusunan DPA-SKPD	Jumlah Dokumen DPA-SKPD dan Laporan Hasil Koordinasi Penyusunan Dokumen DPA-SKPD	2 Dokumen	2 Dokumen	1,770,000	1,220,000	1,220,000	1,220,000	Kab. Gunungkidul, Semua Kecamatan, Semua Kelurahan	Dana Transfer Umum-Dana Alokasi Umum	Memperkuat Stabilitas Polhukhanka Dan Transformasi Pelayanan Publik	Reformasi Birokrasi	2 Dokumen	3,000,000	Badan Penanggulangan Bencana Daerah	
1 05 001 2.01 005	Koordinasi dan Penyusunan Perubahan DPA-SKPD	Jumlah Dokumen Perubahan DPA-SKPD dan Laporan Hasil Koordinasi Penyusunan Dokumen Perubahan DPA-SKPD	2 Dokumen	2 Dokumen	1,770,000	1,220,000	1,220,000	1,220,000	Kab. Gunungkidul, Semua Kecamatan, Semua Kelurahan	Dana Transfer Umum-Dana Alokasi Umum	Memperkuat Stabilitas Polhukhanka Dan Transformasi Pelayanan Publik	Reformasi Birokrasi	2 Dokumen	2,000,000	Badan Penanggulangan Bencana Daerah	
1 05 001 2.01 006	Koordinasi dan Penyusunan Laporan Capaian Kinerja dan Ikhtisar Kinerja SKPD	Jumlah Laporan Capaian Kinerja dan Ikhtisar Realisasi Kinerja SKPD dan Laporan Hasil Koordinasi Penyusunan Laporan Capaian Kinerja dan Ikhtisar Realisasi Kinerja SKPD	17 Dokumen	17 Dokumen	1,040,000	1,970,000	1,970,000	1,970,000	Kab. Gunungkidul, Semua Kecamatan, Semua Kelurahan	Dana Transfer Umum-Dana Alokasi Umum	Memperkuat Stabilitas Polhukhanka Dan Transformasi Pelayanan Publik	Reformasi Birokrasi	17 Dokumen	3,500,000	Badan Penanggulangan Bencana Daerah	
1 05 001 2.01 007	Evaluasi Kinerja Perangkat Daerah	Jumlah Laporan Evaluasi Kinerja Perangkat Daerah	7 Dokumen	7 Dokumen	5,315,000	3,710,000	3,710,000	3,710,000	Kab. Gunungkidul, Semua Kecamatan, Semua Kelurahan	Dana Transfer Umum-Dana Alokasi Umum	Memperkuat Stabilitas Polhukhanka Dan Transformasi Pelayanan Publik	Reformasi Birokrasi	7 Dokumen	16,000,000	Badan Penanggulangan Bencana Daerah	
1 05 001 2.02	<b>Administrasi Keuangan Perangkat Daerah</b>	Jumlah laporan keuangan disusun	30 laporan	30 laporan	<b>2,380,770,838</b>	<b>1,457,287,974</b>	<b>1,457,287,974</b>	<b>1,457,287,974</b>					30 laporan	<b>2,871,000,000</b>		
1 05 001 2.02 001	Penyediaan Gaji dan Tunjangan ASN	Jumlah Orang yang Menerima Gaji dan Tunjangan ASN	308 Orang/bulan	308 Orang/bulan	2,325,565,838	1,403,512,974	1,403,512,974	1,403,512,974	Kab. Gunungkidul, Semua Kecamatan, Semua Kelurahan	Dana Transfer Umum-Dana Alokasi Umum	Memperkuat Stabilitas Polhukhanka Dan Transformasi Pelayanan Publik	Reformasi Birokrasi	308 Orang/bulan	2,800,000,000	Badan Penanggulangan Bencana Daerah	
1 05 001 2.02 005	Koordinasi dan Penyusunan Laporan Keuangan Akhir Tahun SKPD	Jumlah Laporan Keuangan Akhir Tahun SKPD dan Laporan Hasil Koordinasi Penyusunan Laporan Keuangan Akhir Tahun SKPD	1 dokumen	1 dokumen	26,055,000	26,255,000	26,255,000	26,255,000	Kab. Gunungkidul, Semua Kecamatan, Semua Kelurahan	Dana Transfer Umum-Dana Alokasi Umum	Memperkuat Stabilitas Polhukhanka Dan Transformasi Pelayanan Publik	Reformasi Birokrasi	1 dokumen	30,000,000	Badan Penanggulangan Bencana Daerah	

Kode	Urusan/ Bidang Urusan/ Program/ Kegiatan/ Sub Kegiatan	Indikator Program/ Kegiatan/ Sub Kegiatan	Target Akhir Periode RPJMD	Realisasi Capaian RKPD Tahun 2021	Praktikan Capaian Target RKPD Tahun 2022	Capaian Kinerja dan Kerangka Pendanaan						Kelompok Sasaran	Praktiraan Maju Rencana Tahun 2024		Perangkat Daerah Penanggung Jawab				
						Target 2023		Pagu Indikatif		Lokasi	Sumber Dana		Prioritas			Target	Pagu Indikatif		
						Semula	Menjadi	RKPD 2023	APBD 2023				RKPD 2023	RKPD 2023				Nasional	Daerah
						12 Laporan	12 Laporan												
1 05 001 2.02 007	Koordinasi dan Penyusunan Laporan Keuangan Bulanan/ Triwulanan/ Semesteran SKPD	Jumlah Laporan Keuangan Bulanan/ Triwulanan/ Semesteran SKPD dan Laporan Koordinasi Penyusunan Laporan Keuangan Bulanan/Triwulanan/Semesteran SKPD			12 Laporan	29,150,000	27,520,000	27,520,000	Kab. Gunungkidul, Wonosari, Siraman	Dana Transfer Umum-Dana Alokasi Umum	Memperkuat Stabilitas Polukhanaka Dan Transformasi Pelayanan Publik	Reformasi Birokrasi	12 Laporan	41,000,000	Badan Penanggulangan Bencana Daerah				
1 05 001 2.05	<b>Administrasi Kepegawaian Perangkat Daerah</b>	Jumlah ASN terfasilitasi administrasi kepegawaian	orang		22 orang	20,528,200	65,520,000	65,520,000				22 orang	25,000,000						
1 05 001 2.05 003	Pendataan dan Pengolahan Administrasi Kepegawaian	Jumlah Dokumen Pendataan dan Pengolahan Administrasi Kepegawaian			5 Dokumen	1,728,200	34,720,000	34,720,000	Kab. Gunungkidul, Semua Kecamatan, Semua Kelurahan	Dana Transfer Umum-Dana Alokasi Umum	Memperkuat Stabilitas Polukhanaka Dan Transformasi Pelayanan Publik	Reformasi Birokrasi	5 Dokumen	5,000,000	Badan Penanggulangan Bencana Daerah				
1 05 001 2.05 009	Pendidikan dan Pelatihan Pegawai Berdasarkan Tugas dan Fungsi	Jumlah Pegawai Berdasarkan Tugas dan Fungsi yang Mengikuti Pendidikan dan Pelatihan			20 Orang	18,800,000	30,800,000	30,800,000	Kab. Gunungkidul, Semua Kecamatan, Semua Kelurahan	Dana Transfer Umum-Dana Alokasi Umum	Memperkuat Stabilitas Polukhanaka Dan Transformasi Pelayanan Publik	Reformasi Birokrasi	20 Orang	20,000,000	Badan Penanggulangan Bencana Daerah				
1 05 001 2.06	<b>Administrasi Umum Perangkat Daerah</b>	Jumlah layanan umum perangkat daerah tersedia	laporan		50 laporan	121,286,050	253,555,850	231,880,850				50 laporan	524,300,000						
1 05 001 2.06 001	Penyediaan Komponen Instalasi Listrik/Penerangan Bangunan Kantor	Jumlah Paket Komponen Instalasi Listrik/Penerangan Bangunan Kantor yang Disediakan			4 Paket	5,051,750	7,211,150	6,211,150	Kab. Gunungkidul, Wonosari, Siraman	Dana Transfer Umum-Dana Alokasi Umum	Memperkuat Stabilitas Polukhanaka Dan Transformasi Pelayanan Publik	Reformasi Birokrasi	4 Paket	15,000,000	Badan Penanggulangan Bencana Daerah				
1 05 001 2.06 002	Penyediaan Peralatan dan Perlengkapan Kantor	Jumlah Paket Peralatan dan Perlengkapan Kantor yang Disediakan			10 Paket	32,475,400	158,583,700	158,583,700	Kab. Gunungkidul, Wonosari, Siraman	Dana Transfer Umum-Dana Alokasi Umum	Memperkuat Stabilitas Polukhanaka Dan Transformasi Pelayanan Publik	Reformasi Birokrasi	10 Paket	250,000,000	Badan Penanggulangan Bencana Daerah				
1 05 001 2.06 003	Penyediaan Peralatan Rumah Tangga	Jumlah Paket Peralatan Rumah Tangga yang Disediakan			4 paket	8,533,000	11,775,000	11,000,000	Kab. Gunungkidul, Wonosari, Siraman	Dana Transfer Umum-Dana Alokasi Umum	Memperkuat Stabilitas Polukhanaka Dan Transformasi Pelayanan Publik	Reformasi Birokrasi	4 paket	100,000,000	Badan Penanggulangan Bencana Daerah				
1 05 001 2.06 005	Penyediaan Barang Cetak dan Penggandaan	Jumlah Paket Barang Cetak dan Penggandaan yang Disediakan			6 Paket	19,827,900	24,480,000	22,680,000	Kab. Gunungkidul, Semua Kecamatan, Semua Kelurahan	Dana Transfer Umum-Dana Alokasi Umum	Memperkuat Stabilitas Polukhanaka Dan Transformasi Pelayanan Publik	Reformasi Birokrasi	6 Paket	24,000,000	Badan Penanggulangan Bencana Daerah				



Kode	Urusan/ Bidang Urusan/ Program/ Kegiatan/ Sub Kegiatan	Indikator Program/ Kegiatan/ Sub Kegiatan	Target Akhir Periode RPJMD	Realisasi Capaian RKPD Tahun 2021	Praktoran Capaian Target RKPD Tahun 2022	Capaian Kinerja dan Kerangka Pendanaan				Kelompok Sasaran		Praktoran Maju Rencana Tahun 2024		Perangkat Daerah Penanggung Jawab		
						Target 2023		Pagu Indikatif		Lokasi	Sumber Dana	Prioritas			Target	Pagu Indikatif
						Semula	Menjadi	RKPD 2023	APBD 2023			RKPD 2023 Perubahan	Nasional			
1 05 001 2.06 006	Penyediaan Bahan Bacaan dan Peraturan Perundang-undangan	Jumlah Dokumen Bahan Bacaan dan Peraturan Perundang-undangan yang Disediakan			720 Dokumen	6.660,000	3.160,000	3.160,000	Kab. Gunungkidul, Wonosari, Siraman	Dana Transfer Umum-Dana Alokasi Umum	Memperkuat Stabilitas Polukhanka dan Transformasi Pelayanan Publik	Reformasi Birokrasi	720 Dokumen	4,800,000	Badan Penanggulangan Bencana Daerah	
1 05 001 2.06 008	Fasilitasi Kunjungan Tamu	Jumlah Laporan Fasilitasi Kunjungan Tamu			12 Laporan	2,640,000	3,750,000	3,750,000	Kab. Gunungkidul, Wonosari, Siraman	Dana Transfer Umum-Dana Alokasi Umum	Memperkuat Stabilitas Polukhanka dan Transformasi Pelayanan Publik	Reformasi Birokrasi	12 Laporan	17,500,000	Badan Penanggulangan Bencana Daerah	
1 05 001 2.06 009	Penyelenggaraan Rapat Koordinasi dan Konsultasi SKPD	Jumlah Laporan Penyelenggaraan Rapat Koordinasi dan Konsultasi SKPD			12 Laporan	46,098,000	44,596,000	26,496,000	Kab. Gunungkidul, Semua Kecamatan, Semua Kelurahan	Dana Transfer Umum-Dana Alokasi Umum	Memperkuat Stabilitas Polukhanka dan Transformasi Pelayanan Publik	Reformasi Birokrasi	12 Laporan	113,000,000	Badan Penanggulangan Bencana Daerah	
1 05 001 2.07	<b>Pengadaan Barang Milik Daerah Pemerintah Daerah</b>	Jumlah pembelian barang milik daerah	unit		127 unit	475,732,200	361,646,000	329,455,000					127 unit	600,000,000		
1 05 001 2.07 005	Pengadaan Mebel	Jumlah Paket Mebel yang Disediakan			89 Unit	220,133,000	163,651,000	141,460,000	Kab. Gunungkidul, Wonosari, Siraman	Dana Transfer Umum-Dana Alokasi Umum	Memperkuat Stabilitas Polukhanka dan Transformasi Pelayanan Publik	Infrastruktur, Lingkungan Hidup, dan Pengelolaan Bencana	88 Unit	300,000,000	Badan Penanggulangan Bencana Daerah	
1 05 001 2.07 006	Pengadaan dan Mesin Lainnya	Jumlah Unit Peralatan dan Mesin Lainnya yang Disediakan			26 Unit	185,199,200	97,375,000	87,375,000	Kab. Gunungkidul, Wonosari, Siraman	Dana Transfer Umum-Dana Alokasi Umum	Memperkuat Stabilitas Polukhanka dan Transformasi Pelayanan Publik	Infrastruktur, Lingkungan Hidup, dan Pengelolaan Bencana	26 Unit	200,000,000	Badan Penanggulangan Bencana Daerah	
1 05 001 2.07 008	Pengadaan Aset Tak Berwujud	Jumlah Unit Aset Tak Berwujud yang Disediakan			1 Unit	70,400,000	100,620,000	100,620,000	Kab. Gunungkidul, Wonosari, Siraman	Dana Transfer Umum-Dana Alokasi Umum	Memperkuat Stabilitas Polukhanka dan Transformasi Pelayanan Publik	Infrastruktur, Lingkungan Hidup, dan Pengelolaan Bencana	1 Unit	100,000,000	Badan Penanggulangan Bencana Daerah	
1 05 001 2.08	<b>Penyediaan Jasa Penujangan Urusan Pemerintahan Daerah</b>	Jumlah layanan penunjang administrasi perkantoran tersedia	laporan		140 laporan	157,995,050	197,057,100	193,057,100					140 laporan	217,000,000		
1 05 001 2.08 001	Penyediaan Jasa Surat Menyurat	Jumlah Laporan Penyediaan Jasa Surat Menyurat			28 Laporan	4,980,000	450,000	450,000	Kab. Gunungkidul, Wonosari, Siraman	Dana Transfer Umum-Dana Alokasi Umum	Memperkuat Stabilitas Polukhanka dan Transformasi Pelayanan Publik	Reformasi Birokrasi	28 Laporan	25,000,000	Badan Penanggulangan Bencana Daerah	

Kode	Urusan/ Bidang/ Urusan/ Program/ Kegiatan/ Sub Kegiatan/ Sub Kegiatan	Indikator Program/ Kegiatan/ Sub Kegiatan	Target Akhir Periode RPJMD	Realisasi Capaian RKPJ Tahun 2021	Prakiraan Capaian Target RKPJ Tahun 2022	Capaian Kinerja dan Kerangka Pendanaan						Kelompok Sasaran	Prakiraan Maju Rencana Tahun 2024		Perangkat Daerah Penanggung Jawab			
						Target 2023		Pagu Indikatif		Lokasi	Sumber Dana		Prioritas			Target	Pagu Indikatif	
						Semula	Menjadi	RKPJ 2023	APBD 2023				RKPJ 2023 Perubahan	Nasional				Daerah
1 05 001	Penyediaan Jasa Komunikasi, Sumber Daya Air dan Listrik	Jumlah Rekening Penyediaan Jasa Komunikasi, Sumber Daya Air dan Listrik yang Disediakan				62,894,250	94,466,000	Kab. Gunungkidul, Wonosari, Siraman	Dana Transfer Umum-Dana Alokasi Umum	Memperkuat Stabilitas Polukhanka dan Transformasi Pelayanan Publik	Reformasi Birokrasi	96 Rekening	72,000,000	Badan Penanggulangan Bencana Daerah				
1 05 001	Penyediaan Jasa Pelayanan Kantor	Jumlah Laporan Penyediaan Jasa Pelayanan Kantor yang Disediakan				90,120,800	102,141,100	Kab. Gunungkidul, Wonosari, Siraman	Dana Transfer Umum-Dana Alokasi Umum	Memperkuat Stabilitas Polukhanka dan Transformasi Pelayanan Publik	Reformasi Birokrasi	12 Laporan	120,000,000	Badan Penanggulangan Bencana Daerah				
1 05 001	<b>Pemeliharaan Barang Milik Daerah Penunjang Urusan Pemerintahan Daerah</b>	Jumlah barang milik daerah yang terpelihara	unit		unit	<b>374,796,000</b>	<b>428,632,000</b>					116 unit	<b>640,000,000</b>					
1 05 001	Pemeliharaan, Biaya Pemeliharaan, Pajak dan Perizinan Kendaraan Dinas Operasional atau Lapangan	Jumlah Kendaraan Dinas Operasional atau Lapangan yang Dipelihara dan Perizannya			31 Unit	287,100,000	379,500,000	Kab. Gunungkidul, Semua Kecamatan, Semua Kelurahan	Dana Transfer Umum-Dana Alokasi Umum	Memperkuat Stabilitas Polukhanka dan Transformasi Pelayanan Publik	Reformasi Birokrasi	18 Unit	425,000,000	Badan Penanggulangan Bencana Daerah				
1 05 001	Pemeliharaan Mebel	Jumlah Mebel yang Dipelihara			30 Unit	1,500,000	1,500,000	Kab. Gunungkidul, Wonosari, Siraman	Dana Transfer Umum-Dana Alokasi Umum	Memperkuat Stabilitas Polukhanka dan Transformasi Pelayanan Publik	Reformasi Birokrasi	30 Unit	10,000,000	Badan Penanggulangan Bencana Daerah				
1 05 001	Pemeliharaan Peralatan dan Mesin Lainnya	Jumlah Peralatan dan Mesin Lainnya yang Dipelihara			46 Unit	20,200,000	24,990,000	Kab. Gunungkidul, Semua Kecamatan, Semua Kelurahan	Dana Transfer Umum-Dana Alokasi Umum	Memperkuat Stabilitas Polukhanka dan Transformasi Pelayanan Publik	Reformasi Birokrasi	46 Unit	45,000,000	Badan Penanggulangan Bencana Daerah				
1 05 001	Pemeliharaan/Rehabilitasi Gedung Kantor dan Bangunan Lainnya	Jumlah Gedung Kantor dan Bangunan Lainnya yang Dipelihara/Dirhabilitasi			3 Unit	64,196,000	20,842,000	Kab. Gunungkidul, Semua Kecamatan, Semua Kelurahan	Dana Transfer Umum-Dana Alokasi Umum	Memperkuat Stabilitas Polukhanka dan Transformasi Pelayanan Publik	Reformasi Birokrasi	3 Unit	150,000,000	Badan Penanggulangan Bencana Daerah				
1 05 001	Pemeliharaan/Rehabilitasi Sarana dan Prasarana Gedung Kantor atau Bangunan Lainnya	Jumlah Sarana dan Prasarana Gedung Kantor atau Bangunan Lainnya yang Dipelihara/Dirhabilitasi			6 Unit	1,800,000	1,800,000	Kab. Gunungkidul, Semua Kecamatan, Semua Kelurahan	Dana Transfer Umum-Dana Alokasi Umum	Memperkuat Stabilitas Polukhanka dan Transformasi Pelayanan Publik	Reformasi Birokrasi	6 Unit	10,000,000	Badan Penanggulangan Bencana Daerah				
1 05 003	<b>PROGRAM PENANGGULANGAN BENCANA</b>	Presentase Penanggulangan Bencana Terlaksana	persen	persen	100 persen	<b>2,063,320,300</b>	<b>1,816,711,000</b>					100 persen	<b>3,260,500,000</b>					

Kode	Urusan/ Bidang/ Urusan/ Program/ Kegiatan/ Sub Kegiatan	Indikator Program/ Kegiatan/ Sub Kegiatan	Target Akhir Periode RPJMD	Realisasi Capaian RKPJ Tahun 2021	Prakiraan Capaian Target RKPJ Tahun 2022	Capaian Kinerja dan Kerangka Pendanaan				Kelompok Sasaran			Prakiraan Maju Rencana Tahun 2024		Perangkat Daerah Penanggung Jawab	
						Target 2023		Pagu Indikatif		Lokasi	Sumber Dana	Prioritas		Target		Pagu Indikatif
						Semula	Menjadi	RKPD 2023	APBD 2023			RKPD 2023	RKPD 2023			
1 05 003 2.01	Pelayanan Informasi Rawan Bencana Kabupaten/Kota	Jumlah pelayanan informasi rawan bencana kabupaten tersedia	Jenis		Jenis	2 jenis	2 jenis	15,780,000	14,280,000	11,500,000				35,000,000		
1 05 003 2.01 002	Sosialisasi, Komunikasi, Informasi dan Edukasi (KIE) Rawan Bencana Kabupaten/Kota (Per Jenis Bencana) Secara Tatap Muka kepada Penduduk yang Tinggal di Daerah Rawan Bencana Sesuai Jenis Ancaman yang Ada di Kawasan Tempat Tinggalnya	Jumlah Orang yang Mendapatkan Sosialisasi, Komunikasi, Informasi dan Edukasi (KIE) Rawan Bencana Kabupaten/Kota (Per Jenis Bencana) Secara Tatap Muka kepada Penduduk yang Tinggal di Daerah Rawan Bencana Sesuai Jenis Ancaman yang Ada di Kawasan Tempat Tinggalnya			60 Orang	60 Orang	15,780,000	14,280,000	11,500,000	Kab. Gunungkidul, Patuk, Dadapayu Umum	Dana Transfer Umum-Dana Alokasi Umum	Memperkuat Stabilitas Polukhankam Dan Transformasi Pelayanan Publik	Infrastruktur, Lingkungan Hidup, dan Pengelolaan Bencana	60 Orang	35,000,000	Badan Penanggulangan Bencana Daerah
1 05 003 2.02	Pelayanan Pencegahan dan Kesiapsiagaan Terhadap Bencana	Jumlah pelayanan pencegahan dan kesiapsiagaan terhadap bencana	dokumen		24 dokumen	24 dokumen	714,375,000	499,270,000	491,930,000	Kab. Gunungkidul, Karangmojo, Bejiharjo			24 dokumen	1,575,500,000		
1 05 003 2.02 002	Pelatihan Pencegahan dan Mitigasi Bencana Kabupaten/Kota	Jumlah Warga Negara dan Aparatur yang Mengikuti Pelatihan Pencegahan dan Mitigasi Bencana			140 Orang	140 Orang	45,200,000	42,800,000	42,060,000	Kab. Gunungkidul, Patuk, Bunder	Dana Transfer Umum-Dana Alokasi Umum	Memperkuat Stabilitas Polukhankam Dan Transformasi Pelayanan Publik	Infrastruktur, Lingkungan Hidup, dan Pengelolaan Bencana	140 Orang	90,000,000	Badan Penanggulangan Bencana Daerah
		Jumlah kawasan yang Ditingkatkan Kapasitasnya dalam Pencegahan dan Kesiapsiagaan Bencana			5 Kawasan	5 Kawasan				Kab. Gunungkidul, Panggang, Giriwungu	Dana Transfer Umum-Dana Alokasi Umum		5 Kawasan			

Memperkuat

Kode	Urusan/ Bidang Urusan/ Program/ Kegiatan/ Sub Kegiatan	Indikator Program/ Kegiatan/ Sub Kegiatan	Target Akhir Periode RPJMD	Realisasi Capaian RKPD Tahun 2021	Praktoran Capaian Target RKPD Tahun 2022	Capaian Kinerja dan kerangka Pendanaan						Kelompok Sasaran	Praktoran Maju Rencana Tahun 2024		Perangkat Daerah Penanggung Jawab				
						Target 2023			Pagu Indikatif				Sumber Dana	Prioritas		Target	Pagu Indikatif		
						Semula	Menjadi	RKKPD 2023	RKKPD 2023	APBD 2023	RKKPD 2023 Perubahan			Lokasi				Nasional	Daerah
																		Stabilitas Poluhkhanika Dan Transformasi Pelayanan Publik	Infrastruktur, Lingkungan Hidup, dan Pengelolaan Bencana
1 05 003 2.02 006	Penguatan Kapasitas Kawasan untuk Pencegahan dan Kesiapsiagaan						154,205,000	72,310,000	72,310,000	Kab. Gunungkidul, Ponjong, Genjihan Kab. Gunungkidul, Gedangsari, Serut Kab. Gunungkidul, Tanjungsari, Kemiri	Dana Transfer Umum-Dana Alokasi Umum	Memperkuat Stabilitas Poluhkhanika Dan Transformasi Pelayanan Publik	Infrastruktur, Lingkungan Hidup, dan Pengelolaan Bencana	Kelompok masyarakat	335,500,000	Badan Penangguhan Bencana Daerah			
1 05 003 2.02 007	Penanganan Pascabencana Kabupaten/Kota	Jumlah dokumen penanganan pasca bencana kabupaten/kota melalui pengkajian kebutuhan pasca bencana (jitu Pasa) rencana rehabilitasi dan rekonstruksi pasca bencana (R3P)			21 Dokumen		205,740,000	205,740,000	205,740,000	Semua Kab/Kota, Semua Kecamatan, Semua Kelurahan	Dana Transfer Umum-Dana Alokasi Umum	Memperkuat Stabilitas Poluhkhanika Dan Transformasi Pelayanan Publik	Infrastruktur, Lingkungan Hidup, dan Pengelolaan Bencana	Kelompok masyarakat	400,000,000	Badan Penangguhan Bencana Daerah			
1 05 003 2.02 008	Pengembangan Kapasitas Tim Reaksi Cepat (TRC) Bencana Kabupaten/Kota	Jumlah Personil TRC yang Dikembangkan Kapasitas Teknis dan Manajerialnya			24 Orang		27,350,000	3,250,000	3,250,000	Kab. Gunungkidul, Semua Kecamatan, Semua Kelurahan	Dana Transfer Umum-Dana Alokasi Umum	Memperkuat Stabilitas Poluhkhanika Dan Transformasi Pelayanan Publik	Infrastruktur, Lingkungan Hidup, dan Pengelolaan Bencana	Kelompok masyarakat	500,000,000	Badan Penangguhan Bencana Daerah			
1 05 003 2.02 009	Penyusunan Rencana Kontijensi	Jumlah Dokumen Rencana Kontijensi yang Ditelegalisasi			1 Dokumen		121,680,000	40,370,000	40,370,000	Kab. Gunungkidul, Semua Kecamatan, Semua Kelurahan	Dana Transfer Umum-Dana Alokasi Umum	Memperkuat Stabilitas Poluhkhanika Dan Transformasi Pelayanan Publik	Infrastruktur, Lingkungan Hidup, dan Pengelolaan Bencana	Kelompok masyarakat	120,000,000	Badan Penangguhan Bencana Daerah			
1 05 003 2.02 010	Gladi Kesiapsiagaan Terhadap Bencana	Jumlah Aparatur dan Warga Negara yang Mengikuti Gladi Kesiapsiagaan			300 Orang		119,640,000	88,200,000	88,200,000	Kab. Gunungkidul, Patuk, Bunder Kab. Gunungkidul, Panggang, Giriyungu Kab. Gunungkidul, Gedangsari, Sampang	Dana Transfer Umum-Dana Alokasi Umum	Memperkuat Stabilitas Poluhkhanika Dan Transformasi Pelayanan Publik	Infrastruktur, Lingkungan Hidup, dan Pengelolaan Bencana	Kelompok masyarakat	80,000,000	Badan Penangguhan Bencana Daerah			
1 05 003 2.02 011	Penyusunan Rencana Pengulangan Kedaruratan Bencana	Jumlah Dokumen Rencana Pengulangan Kedaruratan Bencana (RPKB) yang Ditelegalisasi			1 Dokumen		40,560,000	40,000,000	40,000,000	Kab. Gunungkidul, Wonosari, Siraman	Dana Transfer Umum-Dana Alokasi Umum	Memperkuat Stabilitas Poluhkhanika Dan Transformasi Pelayanan Publik	Infrastruktur, Lingkungan Hidup, dan Pengelolaan Bencana	Kelompok masyarakat	50,000,000	Badan Penangguhan Bencana Daerah			

Kode	Urusan/ Bidang Kegiatan/ Sub Kegiatan	Indikator Program/ Kegiatan/ Sub Kegiatan	Target Akhir Periode RPJMD	Realisasi Capaian RKPD Tahun 2021	Praktikan Target Capaian RKPD Tahun 2022	Capaian Kinerja dan Kerangka Pendanaan				Kelompok Sasaran		Praktiraan Maju Rencana Tahun 2024		Perangkat Daerah Penanggung Jawab		
						Target 2023		Pagu Indikatif		Lokasi	Sumber Dana	Prioritas			Target	Pagu Indikatif
						Semula	Menjadi	RKPD 2023	APBD 2023			RKPD 2023 Perubahan	Nasional			
1 05 003 2.03	<b>Penyelamatan dan Evakuasi Korban Bencana</b>	Jumlah penanganan kejadian bencana	kejadian		200 kejadian	200 kejadian	1,271,111,000	1,229,140,000	Kab. Gunungkidul, Semua Kecamatan, Semua Kelurahan	Dana Transfer Umum-Dana Alokasi Umum	Memperkuat Stabilitas Polukhanka dan Transformasi Pelayanan Publik	Infrastruktur, Lingkungan Hidup, dan Pengelolaan Bencana	200 kejadian	1,580,000,000		
1 05 003 2.03 001	Respon Cepat Kejadian Luar Biasa Penyakit/Wabah Zoonosis Prioritas	Jumlah Laporan Koordinasi Respon Cepat Kejadian Luar Biasa Penyakit/Wabah Prioritas	12 Laporan		12 Laporan	49,237,500	0	0	Kab. Gunungkidul, Semua Kecamatan, Semua Kelurahan	Dana Transfer Umum-Dana Alokasi Umum	Memperkuat Stabilitas Polukhanka dan Transformasi Pelayanan Publik	Infrastruktur, Lingkungan Hidup, dan Pengelolaan Bencana	12 Laporan	120,000,000	Badan Penanggulangan Bencana Daerah	
1 05 003 2.03 002	Respon Cepat Darurat Bencana Kabupaten/Kota	Jumlah Dokumen SK Penetapan Status Darurat Bencana dan SKPDB yang Ditetapkan Paling Lama 1x24 Jam berdasarkan Hasil Dokumen Laporan Kaji Cepat	4 Dokumen		4 Dokumen	847,874,000	805,903,000	0	Kab. Gunungkidul, Semua Kecamatan, Semua Kelurahan	Dana Transfer Umum-Dana Alokasi Umum	Memperkuat Stabilitas Polukhanka dan Transformasi Pelayanan Publik	Infrastruktur, Lingkungan Hidup, dan Pengelolaan Bencana	4 Dokumen	900,000,000	Badan Penanggulangan Bencana Daerah	
1 05 003 2.03 004	Penyediaan Logistik Penyelamatan dan Evakuasi Korban Bencana Kabupaten/Kota	Jumlah Korban Bencana yang Mendapatkan Distribusi Logistik Penyelamatan dan Evakuasi Korban Bencana	300 Orang		300 Orang	221,002,000	221,002,000	222,800,000	Kab. Gunungkidul, Semua Kecamatan, Semua Kelurahan	Dana Transfer Umum-Dana Alokasi Umum	Memperkuat Stabilitas Polukhanka dan Transformasi Pelayanan Publik	Infrastruktur, Lingkungan Hidup, dan Pengelolaan Bencana	300 Orang	400,000,000	Badan Penanggulangan Bencana Daerah	
1 05 003 2.03 005	Aktivasi Sistem Komando Penanganan Darurat Bencana	Jumlah Laporan Pelaksanaan Aktivasi Sistem Komando Penanganan Darurat Bencana	12 Laporan		12 Laporan	204,615,000	202,235,000	202,235,000	Kab. Gunungkidul, Semua Kecamatan, Semua Kelurahan	Dana Transfer Umum-Dana Alokasi Umum	Memperkuat Stabilitas Polukhanka dan Transformasi Pelayanan Publik	Infrastruktur, Lingkungan Hidup, dan Pengelolaan Bencana	12 Laporan	160,000,000	Badan Penanggulangan Bencana Daerah	
1 05 003 2.04	<b>Penataan Sistem Dasar Penanggulangan Bencana</b>	Jumlah sistem penanggulangan bencana tersusun	3 dokumen		3 dokumen	32,050,000	25,610,000	66,600,000					3 dokumen	70,000,000		
1 05 003 2.04 001	Penyusunan Regulasi Penanggulangan Bencana Kabupaten/Kota	Jumlah Dokumen Regulasi Pendukung Penyelenggaraan Penanggulangan Bencana di Daerah	1 Dokumen		1 Dokumen	10,630,000	8,140,000	34,420,000	Kab. Gunungkidul, Semua Kecamatan, Semua Kelurahan	Dana Transfer Umum-Dana Alokasi Umum	Memperkuat Stabilitas Polukhanka dan Transformasi Pelayanan Publik	Infrastruktur, Lingkungan Hidup, dan Pengelolaan Bencana	1 Dokumen	50,000,000	Badan Penanggulangan Bencana Daerah	
1 05 003 2.04 002	Pengaturan Kelembagaan Bencana Kabupaten/Kota	Jumlah Dokumen Tata Kelola Kelembagaan Bencana Daerah	2 Dokumen		2 Dokumen	15,780,000	15,780,000	22,540,000	Kab. Gunungkidul, Semua Kecamatan, Semua Kelurahan	Dana Transfer Umum-Dana Alokasi Umum	Memperkuat Stabilitas Polukhanka dan Transformasi Pelayanan Publik	Infrastruktur, Lingkungan Hidup, dan Pengelolaan Bencana	2 Dokumen	10,000,000	Badan Penanggulangan Bencana Daerah	

Kode	Urusan/ Bidang/ Urusan/ Program/ Kegiatan/ Sub Kegiatan/ Sub Kegiatan	Indikator Program/ Kegiatan/ Sub Kegiatan	Target Akhir Periode RPJMD	Realisasi Capaian RKPJ Tahun 2021	Praktoran Capaian Target RKPJ Tahun 2022	Capaian Kinerja dan Kerangka Pendanaan				Kelompok Sasaran	Praktoran Maju Rencana Tahun 2024		Perangkat Daerah Penanggung Jawab				
						Target 2023		Pagu Indikatif			Lokasi	Sumber Dana		Prioritas		Target	Pagu Indikatif
						Semula	Menjadi	RKPJ 2023	RKPJ 2023					Nasional	Daerah		
1 05 003 2.04 005	Pembinaan dan Pengawasan Penyelenggaraan Penanggulangan Bencana	Jumlah Laporan Hasil Binwas Penyelenggaraan Penanggulangan Bencana	2 Laporan	2 Laporan	9,640,000	5,640,000	1,690,000	Kab. Gunungkidul, Semua Kecamatan, Semua Kelurahan	Dana Transfer Umum-Dana Alokasi Umum	Memperkuat Stabilitas Polukhanka m Dan Transformasi Pelayanan Publik	Infrastruktur, Lingkungan Hidup, dan Pengelolaan Bencana	2 Laporan	Badan Penanggulangan Bencana Daerah				
1 05 004	<b>PROGRAM PENCEGAHAN, PENANGGULANGA N, PENYELAMATAN DAN PENYELAMATAN NON KEBAKARAN</b>	Presentase capaian pencegahan, penanggulangan, penyelamatan kebakaran dan penyelamatan kebakaran dan non kebakaran	100 persen	100 persen	773,742,500	761,227,500	757,707,500					100 persen	1,424,000,000				
1 05 004 2.01	<b>Pencegahan, Pengendalian, Pemadaman, dan Penanganan Bahan Berbahaya dan Beracun Kebakaran dalam Daerah Kabupaten/Kota</b>	Jumlah penanganan kejadian kebakaran	50 lokasi	50 lokasi	748,556,000	740,981,000	739,661,000					50 lokasi	1,370,000,000				
1 05 004 2.01 001	Pencegahan Kebakaran dalam Daerah Kabupaten/Kota	Jumlah Dokumen Kajian Rencana Induk Sistem Proteksi Kebakaran Kabupaten/Kota Gunungkidul	1 Dokumen	1 Dokumen	82,450,000	82,065,000	82,065,000	Kab. Gunungkidul, Semua Kecamatan, Semua Kelurahan	Dana Transfer Umum-Dana Alokasi Umum	Memperkuat Stabilitas Polukhanka m Dan Transformasi Pelayanan Publik	Infrastruktur, Lingkungan Hidup, dan Pengelolaan Bencana	1 Dokumen	60,000,000	Badan Penanggulangan Bencana Daerah			
1 05 004 2.01 002	Pemadaman dan Pengendalian Kebakaran dalam Daerah Kabupaten/Kota	Jumlah Laporan Hasil Pelaksanaan Kegiatan Kesiapsiagaan Petugas Piket dan Pemadaman Kebakaran dalam Daerah Kabupaten/Kota	12 Laporan	12 Laporan	644,600,000	639,360,000	638,040,000	Kab. Gunungkidul, Semua Kecamatan, Semua Kelurahan	Dana Transfer Umum-Dana Alokasi Umum	Memperkuat Stabilitas Polukhanka m Dan Transformasi Pelayanan Publik	Infrastruktur, Lingkungan Hidup, dan Pengelolaan Bencana	12 Laporan	1,200,000,000	Badan Penanggulangan Bencana Daerah			
1 05 004 2.01 006	Pengadaan Sarana dan Prasarana Penanggulangan Kebakaran dan Alat Pelindung Diri	Jumlah Sarana dan Prasarana Untuk Pencegahan dan Penanggulangan Kebakaran dan Alat Pelindung Diri yang Sah dan Legal Sesuai Standar Teknis Tertentu	38 unit	38 unit	15,711,000	15,711,000	15,711,000	Kab. Gunungkidul, Wonosari, Siraman	Dana Transfer Umum-Dana Alokasi Umum	Memperkuat Stabilitas Polukhanka m Dan Transformasi Pelayanan Publik	Infrastruktur, Lingkungan Hidup, dan Pengelolaan Bencana	38 unit	100,000,000	Badan Penanggulangan Bencana Daerah			

Kode	Urusan/ Bidang/ Urusan/ Program/ Kegiatan/ Sub Kegiatan	Indikator Program/ Kegiatan/ Sub Kegiatan	Target Akhir Periode RPJMD	Realisasi Capaian RKPJ Tahun 2021	Praktikan Capaian Target RKPJ Tahun 2022	Capaian Kinerja dan Kerangka Pendanaan				Kelompok Sasaran		Praktiraan Maju Rencana Tahun 2024		Perangkat Daerah Penanggung Jawab			
						Target 2023		Pagu Indikatif		Lokasi	Sumber Dana	Prioritas			Target	Pagu Indikatif	
						Semula	Menjadi	RKPD 2023	APBD 2023			RKPD 2023 Perubahan	Nasional				Daerah
1 05 004 2.01 007	Pembinaan Aparatur Pemasdam Kebakaran	Jumlah Aparatur Pemasdam Kebakaran yang Memiliki Sertifikasi Keterampilan Teknis dan Analisis Dalam Pencegahan dan Penanggulangan Kebakaran				24 Orang	24 Orang	5,795,000	3,845,000	3,845,000	Kab. Gunungkidul, Semua Kecamatan, Semua Kelurahan	Dana Transfer Umum-Dana Alokasi Umum	Memperkuat Stabilitas Poluhkhanaka Dan Transformasi Pelayanan Publik	Infrastruktur, Lingkungan Hidup, dan Pengelolaan Bencana	24 Orang	10,000,000	Badan Penanggulangan Bencana Daerah
1 05 004 2.02	Inspeksi Peralatan Proteksi Kebakaran	Jumlah dokumen inspeksi peralatan proteksi bencana	dokumen		dokumen	1 dokumen	1 dokumen	7,160,000	6,460,000	5,460,000					1 dokumen	9,000,000	
1 05 004 2.02 001	Pendataan Sarana Prasarana Proteksi Kebakaran	Jumlah Dokumen yang Memuat Data Bangunan/Gedung g/Lingkungan yang Diperkirakan Harus Memiliki Sistem Proteksi Kebakaran				1 Dokumen	1 Dokumen	7,160,000	6,460,000	5,460,000	Kab. Gunungkidul, Semua Kecamatan, Semua Kelurahan	Dana Transfer Umum-Dana Alokasi Umum	Memperkuat Stabilitas Poluhkhanaka Dan Transformasi Pelayanan Publik	Infrastruktur, Lingkungan Hidup, dan Pengelolaan Bencana	1 Dokumen	9,000,000	Badan Penanggulangan Bencana Daerah
1 05 004 2.04	Pemberdayaan Masyarakat dalam Pencegahan Kebakaran	Jumlah warga masyarakat yang mendapatkan sosialisasi edukasi pencegahan dan penanggulangan bencana kebakaran setiap tahunnya	orang		orang	30 orang	30 orang	18,026,500	13,786,500	12,586,500					30 orang	45,000,000	
1 05 004 2.04 001	Pemberdayaan Masyarakat dalam Pencegahan dan Penanggulangan Kebakaran Melalui Sosialisasi dan Edukasi Masyarakat	Jumlah Warga Masyarakat yang Mendapatkan Sosialisasi Edukasi Pencegahan dan Penanggulangan Kebakaran Setiap Tahunnya				30 Orang	30 Orang	18,026,500	13,786,500	12,586,500	Kab. Gunungkidul, Semua Kecamatan, Semua Kelurahan	Dana Transfer Umum-Dana Alokasi Umum	Memperkuat Stabilitas Poluhkhanaka Dan Transformasi Pelayanan Publik	Infrastruktur, Lingkungan Hidup, dan Pengelolaan Bencana	30 Orang	45,000,000	Badan Penanggulangan Bencana Daerah
1 06	<b>URUSAN PEMERINTAHAN WAJIB YANG BERKAITAN DENGAN PELAYANAN DASAR</b>														13,631,918,234		
1 06	<b>URUSAN PEMERINTAHAN BIDANG SOSIAL</b>														11,705,849,474		
1 06 001	PROGRAM PENUNJANG PEMERINTAHAN DAERAH KABUPATEN/KOTA	Persentase penunahan penunjang urusan pemerintah daerah kabupaten terlaksana dengan baik	persen		persen	100 persen	100 persen	4,370,259,940	3,088,577,324	3,115,807,824					100 persen	4,807,285,934	
1 06 001 2.01	Perencanaan, Penganggaran, dan Evaluasi Kinerja Perangkat Daerah	Perencanaan, Penganggaran, dan Evaluasi Kinerja Perangkat Daerah disusun tepat waktu	persen		persen	100 persen	100 persen	96,170,000	98,720,000	98,720,000					100 persen	105,787,000	

Kode	Urusan/ Bidang Urusan/ Program/ Kegiatan/ Sub Kegiatan	Indikator Program/ Kegiatan/ Sub Kegiatan	Target Akhir Periode RPJMD	Realisasi Capaian RKPJ Tahun 2021	Praktikan Capaian Target RKPJ Tahun 2022	Capaian Kinerja dan Kerangka Pendanaan					Kelompok Sasaran		Praktiraan Maju Rencana Tahun 2024		Perangkat Daerah Penanggungjawab			
						Target 2023		Pagu Indikatif		Lokasi	Sumber Dana	Prioritas		Kelompok Sasaran		Target	Pagu Indikatif	
						Semula	Menjadi	RKPD 2023	RPJMD 2023			RKPD 2023	RKPD 2023 Perubahan					Nasional
						4 Dokumen	4 Dokumen	15,000,000	16,040,000	16,040,000	16,040,000	Kab. Gunungkidul, Semua Kecamatan, Semua Kelurahan	Dana Transfer Umum-Dana Alokasi Umum	Mengembangkan Wilayah Untuk Kesenjangan Dan Menjamin Pemerataan		Penanggulangan Kemiskinan	4 Dokumen	16,500,000
1 06 001 2.01 001	Penyusunan Dokumen Perencanaan Perangkat Daerah	Jumlah Dokumen Perencanaan Perangkat Daerah				4 Dokumen	4 Dokumen	15,000,000	16,040,000	16,040,000	16,040,000	Kab. Gunungkidul, Semua Kecamatan, Semua Kelurahan	Dana Transfer Umum-Dana Alokasi Umum	Mengembangkan Wilayah Untuk Kesenjangan Dan Menjamin Pemerataan	Penanggulangan Kemiskinan	4 Dokumen	16,500,000	Dinas Sosial, Pemberdayaan Perempuan dan Perlindungan Anak
1 06 001 2.01 002	Koordinasi dan Penyusunan Dokumen RKA-SKPD	Jumlah Dokumen RKA-SKPD dan Laporan Hasil Koordinasi Penyusunan Dokumen RKA-SKPD				1 Dokumen	1 Dokumen	57,170,000	58,680,000	58,680,000	58,680,000	Kab. Gunungkidul, Semua Kecamatan, Semua Kelurahan	Dana Transfer Umum-Dana Alokasi Umum	Mengembangkan Wilayah Untuk Kesenjangan Dan Menjamin Pemerataan	Penanggulangan Kemiskinan	1 Dokumen	62,887,000	Dinas Sosial, Pemberdayaan Perempuan dan Perlindungan Anak
1 06 001 2.01 003	Koordinasi dan Penyusunan Dokumen Perubahan RKA-SKPD	Jumlah Dokumen Perubahan RKA-SKPD dan Laporan Hasil Koordinasi Penyusunan Dokumen Perubahan RKA-SKPD				1 Dokumen	1 Dokumen	3,500,000	3,500,000	3,500,000	3,500,000	Kab. Gunungkidul, Semua Kecamatan, Semua Kelurahan	Dana Transfer Umum-Dana Alokasi Umum	Mengembangkan Wilayah Untuk Kesenjangan Dan Menjamin Pemerataan	Penanggulangan Kemiskinan	1 Dokumen	3,850,000	Dinas Sosial, Pemberdayaan Perempuan dan Perlindungan Anak
1 06 001 2.01 004	Koordinasi dan Penyusunan DPA-SKPD	Jumlah Dokumen DPA-SKPD dan Laporan Hasil Koordinasi Penyusunan Dokumen DPA-SKPD				2 Dokumen	2 Dokumen	5,000,000	5,000,000	5,000,000	5,000,000	Semua Kab/Kota, Semua Kecamatan, Semua Kelurahan	Dana Transfer Umum-Dana Alokasi Umum	Mengembangkan Wilayah Untuk Kesenjangan Dan Menjamin Pemerataan	Penanggulangan Kemiskinan	2 Dokumen	5,500,000	Dinas Sosial, Pemberdayaan Perempuan dan Perlindungan Anak
1 06 001 2.01 005	Koordinasi dan Penyusunan Perubahan DPA-SKPD	Jumlah Dokumen Perubahan DPA-SKPD dan Laporan Hasil Koordinasi Penyusunan Dokumen Perubahan DPA-SKPD				2 Dokumen	2 Dokumen	4,500,000	4,500,000	4,500,000	4,500,000	Kab. Gunungkidul, Semua Kecamatan, Semua Kelurahan	Dana Transfer Umum-Dana Alokasi Umum	Mengembangkan Wilayah Untuk Kesenjangan Dan Menjamin Pemerataan	Penanggulangan Kemiskinan	2 Dokumen	4,950,000	Dinas Sosial, Pemberdayaan Perempuan dan Perlindungan Anak
1 06 001 2.01 006	Koordinasi dan Penyusunan Laporan Capaian Kinerja dan Ikhtisar Kinerja SKPD	Jumlah Laporan Capaian Kinerja dan Ikhtisar Realisasi Kinerja SKPD dan Laporan Hasil Koordinasi Penyusunan Laporan Capaian Kinerja dan Ikhtisar Realisasi Kinerja SKPD				16 Laporan	16 Laporan	9,000,000	9,000,000	9,000,000	9,000,000	Kab. Gunungkidul, Semua Kecamatan, Semua Kelurahan	Dana Transfer Umum-Dana Alokasi Umum	Mengembangkan Wilayah Untuk Kesenjangan Dan Menjamin Pemerataan	Penanggulangan Kemiskinan	16 Laporan	9,900,000	Dinas Sosial, Pemberdayaan Perempuan dan Perlindungan Anak



Kode	Urusan/ Bidang Urusan/ Program/ Kegiatan/ Sub Kegiatan	Indikator Program/ Kegiatan/ Sub Kegiatan	Target Akhir Periode RPJMD	Realisasi Capaian RKPJ Tahun 2021	Praktikan Capaian Target RKPJ Tahun 2022	Capaian Kinerja dan Kerangka Pendanaan				Kelompok Sasaran			Praktiraan Maju Rencana Tahun 2024		Perangkat Daerah Penanggung Jawab		
						Target 2023		Pagu Indikatif		Lokasi	Sumber Dana	Prioritas		Kelompok Sasaran		Target	Pagu Indikatif
						Semula	Menjadi	RKPD 2023	APBD 2023			RKPD 2023	RKPD 2023 Perubahan				
1 06 001 2.01 007	Evaluasi Kinerja Perangkat Daerah	Jumlah Laporan Evaluasi Kinerja Perangkat Daerah				4 Laporan	4 Laporan	2,000,000	2,000,000	Kab. Gunungkidul, Semua Kecamatan, Semua Kelurahan	Dana Transfer Umum-Dana Alokasi Umum	Mengembangkan Wilayah Untuk Kesenjangan Dan Menjamin Pemerataan	Penanggungan Kemiskinan	4 Laporan	2,200,000	Dinas Sosial, Pemberdayaan Perempuan dan Perlindungan Anak	
1 06 001 2.02	<b>Administrasi Keuangan Perangkat Daerah</b>	laporan keuangan yang disusun tepat waktu	persen		persen	100 persen	100 persen	<b>3,657,636,840</b>	<b>2,175,440,680</b>				100 persen	<b>4,023,400,524</b>			
1 06 001 2.02 001	Penyediaan Gaji dan Tunjangan ASN	Jumlah Orang yang Menerima Gaji dan Tunjangan ASN			420 Orang/bulan	420 Orang/bulan	3,637,634,940	2,156,728,780	0	Kab. Gunungkidul, Semua Kecamatan, Semua Kelurahan	Dana Transfer Umum-Dana Alokasi Umum	Mengembangkan Wilayah Untuk Kesenjangan Dan Menjamin Pemerataan	Penanggungan Kemiskinan	420 Orang/bulan	4,001,398,434	Dinas Sosial, Pemberdayaan Perempuan dan Perlindungan Anak	
1 06 001 2.02 004	Koordinasi dan Pelaksanaan Akuntansi SKPD	Jumlah Dokumen Koordinasi dan Pelaksanaan Akuntansi SKPD			1 Dokumen	1 Dokumen	3,500,000	0	0	Kab. Gunungkidul, Semua Kecamatan, Semua Kelurahan	Dana Transfer Umum-Dana Alokasi Umum	Mengembangkan Wilayah Untuk Kesenjangan Dan Menjamin Pemerataan	Penanggungan Kemiskinan	1 Dokumen	3,850,000	Dinas Sosial, Pemberdayaan Perempuan dan Perlindungan Anak	
1 06 001 2.02 005	Koordinasi dan Penyusunan Laporan Keuangan Akhir Tahun SKPD	Jumlah Laporan Tahun SKPD dan Laporan Hasil Koordinasi Penyusunan Laporan Keuangan Akhir Tahun SKPD			1 Laporan	1 Laporan	2,500,000	0	0	Kab. Gunungkidul, Semua Kecamatan, Semua Kelurahan	Dana Transfer Umum-Dana Alokasi Umum	Mengembangkan Wilayah Untuk Kesenjangan Dan Menjamin Pemerataan	Penanggungan Kemiskinan	1 Laporan	2,750,000	Dinas Sosial, Pemberdayaan Perempuan dan Perlindungan Anak	
1 06 001 2.02 006	Pengelolaan dan Penyajian Bahan Penggapan Pemeriksaan	Jumlah Dokumen Bahan Tanggapan Pemeriksaan dan Tindak Lanjut Pemeriksaan			1 Dokumen	1 Dokumen	2,501,900	2,501,900		Kab. Gunungkidul, Semua Kecamatan, Semua Kelurahan	Dana Transfer Umum-Dana Alokasi Umum	Mengembangkan Wilayah Untuk Kesenjangan Dan Menjamin Pemerataan	Penanggungan Kemiskinan	1 Dokumen	2,752,090	Dinas Sosial, Pemberdayaan Perempuan dan Perlindungan Anak	
1 06 001 2.02 007	Koordinasi dan Penyusunan Laporan Keuangan Bulanan/Triwulan/Semesteran SKPD	Jumlah Laporan Keuangan Bulanan/Triwulan/Semesteran SKPD dan Laporan Koordinasi Penyusunan Laporan Keuangan Bulanan/Triwulan/Semesteran SKPD			13 Laporan	13 Laporan	11,500,000	16,210,000	16,210,000	Kab. Gunungkidul, Semua Kecamatan, Semua Kelurahan	Dana Transfer Umum-Dana Alokasi Umum	Mengembangkan Wilayah Untuk Kesenjangan Dan Menjamin Pemerataan	Penanggungan Kemiskinan	13 Laporan	12,650,000	Dinas Sosial, Pemberdayaan Perempuan dan Perlindungan Anak	
1 06 001 2.05	<b>Administrasi Kepegawaian Perangkat Daerah</b>	PNS yang terlayani dalam pengelolaan administrasi kepegawaian	persen		persen	100 persen	100 persen	<b>4,195,000</b>	<b>10,000,000</b>				100 persen	<b>4,614,500</b>			

Kode	Urusan/ Bidang/ Urusan/ Program/ Kegiatan/ Sub Kegiatan	Indikator Program/ Kegiatan/ Sub Kegiatan	Target Akhir Periode RPJMD	Realisasi Capaian RKPD Tahun 2021	Praktikan Capaian Target RKPD Tahun 2022	Capaian Kinerja dan Kerangka Pendanaan						Kelompok Sasaran	Praktiraan Maju Rencana Tahun 2024		Perangkat Daerah Penanggung Jawab			
						Target 2023		Pagu Indikatif		Lokasi	Sumber Dana		Prioritas			Target	Pagu Indikatif	
						Semula	Menjadi	RKPD 2023	APBD 2023				RKPD 2023 Perubahan	Nasional				Daerah
1 06 001 2.05 003	Pendataan dan Pengolahan Administrasi Kepegawaian	Jumlah Dokumen Pendataan dan Pengolahan Administrasi Kepegawaian				4,195,000	10,000,000	10,000,000	Kab. Gunungkidul, Semua Kecamatan, Semua Kelurahan	Dana Transfer Umum-Dana Alokasi Umum	Mengembangkan Wilayah Untuk Kesenjangan Dan Menjamin Pemerataan	Penanggungan Kemiskinan	4 Dokumen	4,614,500	Dinas Sosial, Pemberdayaan Perempuan dan Perlindungan Anak			
1 06 001 2.06	<b>Administrasi Umum Perangkat Daerah</b>	Administrasi Umum PD terlayani	persen	persen	persen	219,921,500	245,107,500	231,813,000					100 persen	241,913,650				
1 06 001 2.06 001	Penyediaan Komponen Instalasi Listrik/Penerangan Bangunan Kantor	Jumlah Paket Komponen Instalasi Listrik/Penerangan Bangunan Kantor yang Disediakan	6 Paket	6 Paket	6 Paket	5,000,000	5,000,000	5,000,000	Kab. Gunungkidul, Semua Kecamatan, Semua Kelurahan	Dana Transfer Umum-Dana Alokasi Umum	Mengembangkan Wilayah Untuk Kesenjangan Dan Menjamin Pemerataan	Penanggungan Kemiskinan	6 Paket	5,500,000	Dinas Sosial, Pemberdayaan Perempuan dan Perlindungan Anak			
1 06 001 2.06 002	Penyediaan Peralatan dan Perlengkapan Kantor	Jumlah Paket Peralatan dan Perlengkapan Kantor yang Disediakan (ATK 6 Paket; Belanja Modal 1 Paket)	7 Paket	7 Paket	7 Paket	112,301,500	146,266,500	142,272,000	Semua Kab/ Kota, Semua Kecamatan, Semua Kelurahan	Dana Transfer Umum-Dana Alokasi Umum	Mengembangkan Wilayah Untuk Kesenjangan Dan Menjamin Pemerataan	Penanggungan Kemiskinan	7 Paket	123,531,650	Dinas Sosial, Pemberdayaan Perempuan dan Perlindungan Anak			
1 06 001 2.06 005	Penyediaan Barang Cetak dan Penggandaan	Jumlah Paket Barang Cetak dan Penggandaan yang Disediakan	2 Paket	2 Paket	2 Paket	14,686,000	17,881,000	17,881,000	Kab. Gunungkidul, Semua Kecamatan, Semua Kelurahan	Dana Transfer Umum-Dana Alokasi Umum	Mengembangkan Wilayah Untuk Kesenjangan Dan Menjamin Pemerataan	Penanggungan Kemiskinan	2 Paket	16,154,600	Dinas Sosial, Pemberdayaan Perempuan dan Perlindungan Anak			
1 06 001 2.06 006	Penyediaan Bahan Bacaan dan Peraturan Perundang-undangan	Jumlah Dokumen Bahan Bacaan dan Peraturan Perundang-undangan yang Disediakan	360 Dokumen	360 Dokumen	360 Dokumen	1,440,000	1,440,000	1,440,000	Kab. Gunungkidul, Semua Kecamatan, Semua Kelurahan	Dana Transfer Umum-Dana Alokasi Umum	Mengembangkan Wilayah Untuk Kesenjangan Dan Menjamin Pemerataan	Penanggungan Kemiskinan	360 Dokumen	1,584,000	Dinas Sosial, Pemberdayaan Perempuan dan Perlindungan Anak			
1 06 001 2.06 008	Fasilitas Kunjungan Tamu	Jumlah Laporan Fasilitas Kunjungan Tamu	12 Laporan	12 Laporan	12 Laporan	6,000,000	8,500,000	8,500,000	Kab. Gunungkidul, Semua Kecamatan, Semua Kelurahan	Dana Transfer Umum-Dana Alokasi Umum	Mengembangkan Wilayah Untuk Kesenjangan Dan Menjamin Pemerataan	Penanggungan Kemiskinan	12 Laporan	6,600,000	Dinas Sosial, Pemberdayaan Perempuan dan Perlindungan Anak			
1 06 001 2.06 009	Penyelenggaraan Rapat Koordinasi dan Konsultasi SKPD	Jumlah Laporan Penyelenggaraan Rapat Koordinasi dan Konsultasi SKPD	12 Laporan	12 Laporan	12 Laporan	80,494,000	66,020,000	56,720,000	Kab. Gunungkidul, Semua Kecamatan, Semua Kelurahan	Dana Transfer Umum-Dana Alokasi Umum	Mengembangkan Wilayah Untuk Kesenjangan Dan Menjamin Pemerataan	Penanggungan Kemiskinan	12 Laporan	88,543,400	Dinas Sosial, Pemberdayaan Perempuan dan Perlindungan Anak			

Kode	Urusan/ Bidang Urusan/ Program/ Kegiatan/ Sub Kegiatan	Indikator Program/ Kegiatan/ Sub Kegiatan	Target Akhir Periode RPJMD	Realisasi Capaian RKPD Tahun 2021	Praktikan Capaian Target RKPD Tahun 2022	Capaian Kinerja dan Kerangka Pendanaan				Kelompok Sasaran		Praktiraan Maju Rencana Tahun 2024		Perangkat Daerah Penanggung Jawab		
						Target 2023		Pagu Indikatif		Lokasi	Sumber Dana	Prioritas			Target	Pagu Indikatif
						Semula	Menjadi	RKPD 2023	APBD 2023			RKPD 2023	RKPD 2023 Perubahan			
1 06 001	2.08	Penyediaan Jasa Penunjang Urusan Pemerintahan Daerah	persen		persen	100 persen	100 persen	69,690,144	69,690,144	69,690,144		100 persen	115,953,860			
1 06 001	2.08 001	Jumlah Laporan Penyediaan Jasa Surat Menyurat			12 Laporan	12 Laporan	1,700,000	0	0	0	Kab. Gunungkidul, Semua Kecamatan, Semua Kelurahan	Dana Transfer Umum-Dana Alokasi Umum	Mengembangkan Wilayah Untuk Kesenjangan Dan Menjamin Pemerataan	Penanggula Penanganan Kemiskinan	Jasa Pelayanan Umum, Peralatan dan Perlengkapan Kantor	Dinas Sosial, Pemberdayaan Perempuan dan Perlindungan Anak
1 06 001	2.08 002	Penyediaan Jasa Komunikasi, Sumber Daya Air dan Listrik			204 Laporan	216 Laporan	63,597,600	68,490,144	0	0	Kab. Gunungkidul, Semua Kecamatan, Semua Kelurahan	Dana Transfer Umum-Dana Alokasi Umum	Mengembangkan Wilayah Untuk Kesenjangan Dan Menjamin Pemerataan	Penanggula Penanganan Kemiskinan	Jasa Pelayanan Umum, Peralatan dan Perlengkapan Kantor	Dinas Sosial, Pemberdayaan Perempuan dan Perlindungan Anak
1 06 001	2.08 003	Penyediaan Jasa Komunikasi, Sumber Daya Air dan Listrik			16 Laporan	16 Laporan	38,115,000	0	0	0	Kab. Gunungkidul, Semua Kecamatan, Semua Kelurahan	Dana Transfer Umum-Dana Alokasi Umum	Mengembangkan Wilayah Untuk Kesenjangan Dan Menjamin Pemerataan	Penanggula Penanganan Kemiskinan	Jasa Pelayanan Umum, Peralatan dan Perlengkapan Kantor	Dinas Sosial, Pemberdayaan Perempuan dan Perlindungan Anak
1 06 001	2.08 004	Penyediaan Jasa Pelayanan Umum Kantor			12 Laporan	12 Laporan	2,000,000	1,200,000	1,200,000	0	Kab. Gunungkidul, Semua Kecamatan, Semua Kelurahan	Dana Transfer Umum-Dana Alokasi Umum	Mengembangkan Wilayah Untuk Kesenjangan Dan Menjamin Pemerataan	Penanggula Penanganan Kemiskinan	Jasa Pelayanan Umum, Peralatan dan Perlengkapan Kantor	Dinas Sosial, Pemberdayaan Perempuan dan Perlindungan Anak
1 06 001	2.09	Pemeliharaan Barang Milik Daerah Penunjang Urusan Pemerintahan Daerah	persen		persen	100 persen	286,924,000	489,619,000	530,144,000				100 persen	315,616,400		
1 06 001	2.09 002	Jumlah Kendaraan Dinas Operasional atau Lapangan yang Dipelihara dan dibayarkan Pajak dan Perizumannya (4 Kendaraan Bensin,3 Kendaraan Solar, 1 Roda Tiga dan 9 Sepeda Motor)			17 Unit	11 Unit	169,724,000	203,300,000	164,200,000		Kab. Gunungkidul, Semua Kecamatan, Semua Kelurahan	Dana Transfer Umum-Dana Alokasi Umum	Mengembangkan Wilayah Untuk Kesenjangan Dan Menjamin Pemerataan	Penanggula Penanganan Kemiskinan	Pajak, dan Perizinan Kendaraan Operasional atau Lapangan, Mebel dan Gedung/Kantor	Dinas Sosial, Pemberdayaan Perempuan dan Perlindungan Anak

Kode	Urusan/ Bidang/ Urusan/ Program/ Kegiatan/ Sub Kegiatan	Indikator Program/ Kegiatan/ Sub Kegiatan	Target Akhir Periode RPJMD	Realisasi Capaian RKPD Tahun 2021	Prakiraan Capaian Target RKPD Tahun 2022	Capaian Kinerja dan Kerangka Pendanaan				Prakiraan Maju Rencana Tahun 2024		Perangkat Daerah Penanggungjawab						
						Target 2023		Pagu Indikatif		Lokasi	Sumber Dana		Prioritas		Kelompok Sasaran	Target	Pagu Indikatif	
						Semula	Menjadi	RKPD 2023	APBD 2023				RKPD 2023 Perubahan	Nasional				Daerah
						20 Unit	20 Unit	1,000,000	1,000,000	1,000,000	Kab. Gunungkidul, Semua Kecamatan, Semua Kelurahan		Dana Transfer Umum-Dana Alokasi Umum	Mengembangkan Wilayah Untuk Kesenjangan Dan Menjamin Pemerataan	Penanggulangan Kemiskinan	Pajak, dan Perizinan Kendaraan Dinas Operasional atau Lapangan, Mebel dan Gedung/ Kantor	20 Unit	1,100,000
1 06 001 2.09 005	Pemeliharaan Mebel	Jumlah Mebel yang Dipelihara				20 Unit	20 Unit	1,000,000	1,000,000	1,000,000	Kab. Gunungkidul, Semua Kecamatan, Semua Kelurahan	Dana Transfer Umum-Dana Alokasi Umum	Mengembangkan Wilayah Untuk Kesenjangan Dan Menjamin Pemerataan	Penanggulangan Kemiskinan	Pajak, dan Perizinan Kendaraan Dinas Operasional atau Lapangan, Mebel dan Gedung/ Kantor	20 Unit	1,100,000	Dinas Sosial, Pemberdayaan dan Perlindungan Anak
1 06 001 2.09 006	Pemeliharaan dan Mesin Lainnya	Jumlah Peralatan dan Mesin Lainnya yang Dipelihara				24 Unit	24 Unit	7,000,000	10,240,000	10,240,000	Kab. Gunungkidul, Semua Kecamatan, Semua Kelurahan	Dana Transfer Umum-Dana Alokasi Umum	Mengembangkan Wilayah Untuk Kesenjangan Dan Menjamin Pemerataan	Penanggulangan Kemiskinan	Pajak, dan Perizinan Kendaraan Dinas Operasional atau Lapangan, Mebel dan Gedung/ Kantor	24 Unit	7,700,000	Dinas Sosial, Pemberdayaan dan Perlindungan Anak
1 06 001 2.09 009	Pemeliharaan/Rehabilitasi Gedung Kantor dan Bangunan Lainnya	Jumlah Gedung Kantor dan Bangunan Lainnya yang Dipelihara/Direhabilitasi				3 Unit	4 Unit	45,300,000	199,529,000	284,374,000	Kab. Gunungkidul, Semua Kecamatan, Semua Kelurahan	Dana Transfer Umum-Dana Alokasi Umum	Mengembangkan Wilayah Untuk Kesenjangan Dan Menjamin Pemerataan	Penanggulangan Kemiskinan	Pajak, dan Perizinan Kendaraan Dinas Operasional atau Lapangan, Mebel dan Gedung/ Kantor	4 Unit	49,830,000	Dinas Sosial, Pemberdayaan dan Perlindungan Anak
1 06 001 2.09 010	Pemeliharaan/Rehabilitasi Sarana dan Prasarana Gedung Kantor atau Bangunan Lainnya	Jumlah Sarana dan Prasarana Gedung Kantor dan Bangunan Lainnya yang Dipelihara/Direhabilitasi				8 Unit	8 Unit	63,900,000	75,550,000	70,330,000	Kab. Gunungkidul, Semua Kecamatan, Semua Kelurahan	Dana Transfer Umum-Dana Alokasi Umum	Mengembangkan Wilayah Untuk Kesenjangan Dan Menjamin Pemerataan	Penanggulangan Kemiskinan	Pajak, dan Perizinan Kendaraan Dinas Operasional atau Lapangan, Mebel dan Gedung/ Kantor	8 Unit	70,290,000	Dinas Sosial, Pemberdayaan dan Perlindungan Anak
1 06 002	<b>PROGRAM PEMBERDAYAAN SOSIAL</b>	Persentase Tenaga dan Lembaga Kesejahteraan Sosial yang terbina	persen		70,4 persen	70,4 persen	70,4 persen	<b>588,200,000</b>	<b>710,465,000</b>	<b>710,465,000</b>						<b>70,4</b> persen	<b>647,020,000</b>	
1 06 002 2.03	<b>Pengembangan Potensi Sumber Kesejahteraan Sosial Daerah Kabupaten/Kota</b>	tenaga dan lembaga kesejahteraan sosial yang terfasilitasi	persen		70,4 persen	70,4 persen	70,4 persen	<b>588,200,000</b>	<b>710,465,000</b>	<b>710,465,000</b>						<b>70,4</b> persen	<b>647,020,000</b>	
1 06 002 2.03 001	Peningkatan Kemampuan Potensi Pekerja Sosial Masyarakat Kewenangan Kabupaten/Kota	Jumlah Lembaga Mendapat Peningkatan Kapasitas Pekerja Sosial Masyarakat Kewenangan Kabupaten/Kota				9 Lembaga	9 Lembaga	213,040,000	339,475,000	339,475,000	Kab. Gunungkidul, Semua Kecamatan, Semua Kelurahan	Dana Transfer Umum-Dana Alokasi Umum	Mengembangkan Wilayah Untuk Kesenjangan Dan Menjamin Pemerataan	Penanggulangan Kemiskinan	Tenaga dan Lembaga Kesejahteraan Sosial	9 Lembaga	234,344,000	Dinas Sosial, Pemberdayaan dan Perlindungan Anak

Kode	Urusan/ Bidang Urusan/ Program/ Kegiatan/ Sub Kegiatan	Indikator Program/ Kegiatan/ Sub Kegiatan	Target Akhir Periode RPJMD	Realisasi Capaian RKPD Tahun 2021	Prakiraan Capaian Target Tahun 2022	Capaian Kinerja dan Kerangka Pendanaan						Kelompok Sasaran	Prakiraan Maju Rencana Tahun 2024		Perangkat Daerah Penanggung Jawab			
						Target 2023		Pagu Indikatif			Sumber Dana		Prioritas			Target	Pagu Indikatif	
						Semula	Menjadi	RKPD 2023	APBD 2023	RKPD 2023 Perubahan			Lokasi	Nasional				Daerah
1 06 002 2.03 002	Peningkatan Kemampuan Kesejahteraan Sosial Kecamatan Kabupaten/Kota	Jumlah Tenaga Kesejahteraan Sosial Kecamatan yang Meningkatkan Kapasitasnya Kewenangan Kabupaten/Kota	216 Orang		216 Orang	314,980,000	314,980,000	314,980,000	Dana Transfer Umum-Dana Alokasi Umum	Kab. Gunungkidul, Semua Kecamatan, Semua Kelurahan	Mengembangkan Wilayah Untuk Mengurangi Kesenjangan Dan Menjalin Pemerataan	Penanggulangan Kemiskinan	Tenaga dan Lembaga Kesejahteraan Sosial	216 Orang	346,478,000	Dinas Sosial, Pemberdayaan Perempuan dan Perlindungan Anak		
1 06 002 2.03 003	Peningkatan Kemampuan Potensi Sumber Kesejahteraan Sosial Keluarga Kewenangan Kabupaten/Kota	Jumlah Tenaga yang Meningkatkan Kapasitasnya Kewenangan Kabupaten/Kota	48 Orang		48 Orang	35,320,000	35,320,000	35,320,000	Dana Transfer Umum-Dana Alokasi Umum	Kab. Gunungkidul, Semua Kecamatan, Semua Kelurahan	Mengembangkan Wilayah Untuk Mengurangi Kesenjangan Dan Menjalin Pemerataan	Penanggulangan Kemiskinan	Tenaga dan Lembaga Kesejahteraan Sosial	48 Orang	38,852,000	Dinas Sosial, Pemberdayaan Perempuan dan Perlindungan Anak		
1 06 002 2.03 004	Peningkatan Kemampuan Potensi Sumber Kesejahteraan Sosial Kewenangan Masyarakat Kewenangan Kabupaten/Kota	Jumlah Lembaga Kesejahteraan Sosial yang Meningkatkan Kapasitasnya Kewenangan Kabupaten/Kota (WKSBBM)	1 Lembaga		1 Lembaga	7,950,000	7,950,000	7,950,000	Dana Transfer Umum-Dana Alokasi Umum	Kab. Gunungkidul, Semua Kecamatan, Semua Kelurahan	Mengembangkan Wilayah Untuk Mengurangi Kesenjangan Dan Menjalin Pemerataan	Penanggulangan Kemiskinan	Tenaga dan Lembaga Kesejahteraan Sosial	1 Lembaga	11,220,000	Dinas Sosial, Pemberdayaan Perempuan dan Perlindungan Anak		
1 06 002 2.03 005	Peningkatan Kemampuan Sumber Daya Manusia dan Penguatan Lembaga Kesejahteraan Keluarga (LK3)	Jumlah Fasilitas Peningkatan Sumber Daya Manusia dan Lembaga Konsultasi Kesejahteraan Keluarga (LK3) Kewenangan Kabupaten/Kota	1 Lembaga		1 Lembaga	12,740,000	12,740,000	14,660,000	Dana Transfer Umum-Dana Alokasi Umum	Kab. Gunungkidul, Semua Kecamatan, Semua Kelurahan	Mengembangkan Wilayah Untuk Mengurangi Kesenjangan Dan Menjalin Pemerataan	Penanggulangan Kemiskinan	Tenaga dan Lembaga Kesejahteraan Sosial	1 Lembaga	16,126,000	Dinas Sosial, Pemberdayaan Perempuan dan Perlindungan Anak		
1 06 004	<b>PROGRAM REABILITASI SOSIAL</b>	Persentase PDT, AT, LUT dan Gepeng di luar panti yang terlayani kebutuhan dasarnya; Persentase PMKS lainnya bukan Korban HIV/Aids dan NAPZA di luar panti yang terlayani kebutuhan dasarnya	100 persen		100 persen	444,885,000	486,215,000	481,100,000						100 persen	489,373,500			
1 06 004 2.01	<b>Rehabilitasi Sosial Dasar Penyandang Disabilitas Terlantar, Lanjut Usia Terlantar, serta Gelandangan Pengemis di Luar Panti Sosial</b>	PDT, AT, LUT dan Gepeng di luar panti yang memperoleh bantuan sosial, pelayanan dan bimbingan ketrampilan	90.4 persen		90.4 persen	444,885,000	486,215,000	481,100,000						90.4 persen	489,373,500			

Kode	Urusan/ Bidang Kegiatan/ Sub Kegiatan	Indikator Program/ Kegiatan/ Sub Kegiatan	Target Akhir Periode RPJMD	Realisasi Capaian RKPD Tahun 2021	Prakiraan Capaian Target Tahun 2022	Capaian Kinerja dan Kerangka Pendanaan				Kelompok Sasaran	Prakiraan Maju Rencana Tahun 2024		Perangkat Daerah Penanggung Jawab			
						Target 2023		Pagu Indikatif			Sumber Dana	Prioritas		Target	Pagu Indikatif	
						Semula	Menjadi	RKPD 2023	RPJMD 2023			RKPD 2023				RKPD 2023 Perubahan
1 06 004 2.01 001	Penyediaan Perumahan	Jumlah Orang yang Mendapatkan Pemenuhan Kebutuhan Perumahan Sesuai dengan Standar Gizi Minimal Kewenangan Kabupaten/Kota	100 Orang	100 Orang		108 Orang	108 Orang	108,090,000	106,400,000	106,400,000	Dana Transfer Umum-Dana Alokasi Umum	Mengembangkan Wilayah Untuk Mengurangi Kesenjangan Dan Menjamin Pemerataan	Penanggungjawab Disabilitas Terlantar, Anak Terlantar, Lanjut Usia Terlantar, serta Gelandangan Pengemis di Luar Panti Sosial	100 Orang	118,899,000	Dinas Sosial, Pemberdayaan Perempuan dan Perlindungan Anak
1 06 004 2.01 003	Penyediaan Alat Bantu	Jumlah Orang yang Mendapatkan Alat Bantu dan Alat Bantu Peraga Sesuai kebutuhan Kewenangan Kabupaten/Kota	108 Orang	108 Orang		108 Orang	108 Orang	150,745,000	132,980,000	132,980,000	Dana Transfer Umum-Dana Alokasi Umum	Mengembangkan Wilayah Untuk Mengurangi Kesenjangan Dan Menjamin Pemerataan	Penanggungjawab Disabilitas Terlantar, Anak Terlantar, Lanjut Usia Terlantar, serta Gelandangan Pengemis di Luar Panti Sosial	108 Orang	165,819,500	Dinas Sosial, Pemberdayaan Perempuan dan Perlindungan Anak
1 06 004 2.01 005	Pemberian Bimbingan Fisik, Mental, Spiritual, dan Sosial	Jumlah Peserta Bimbingan Fisik, Mental, Spiritual dan Sosial Kewenangan Kabupaten/Kota	90 Orang	90 Orang		90 Orang	90 Orang	110,150,000	102,550,000	102,550,000	Dana Transfer Umum-Dana Alokasi Umum	Mengembangkan Wilayah Untuk Mengurangi Kesenjangan Dan Menjamin Pemerataan	Penanggungjawab Disabilitas Terlantar, Anak Terlantar, Lanjut Usia Terlantar, serta Gelandangan Pengemis di Luar Panti Sosial	90 Orang	121,165,000	Dinas Sosial, Pemberdayaan Perempuan dan Perlindungan Anak
1 06 004 2.01 006	Pemberian Bimbingan Sosial kepada Keluarga Penyandang Disabilitas Terlantar, Lanjut Usia Terlantar, Anak Lanjut Usia Terlantar, serta Gelandangan Pengemis dan Masyarakat Kewenangan Kabupaten/Kota	Jumlah Peserta Bimbingan Sosial kepada Keluarga Penyandang Disabilitas Terlantar, Lanjut Usia Terlantar, serta Gelandangan Pengemis dan Masyarakat Kewenangan Kabupaten/Kota	60 Orang	30 Orang		60 Orang	30 Orang	11,240,000	10,230,000	5,115,000	Dana Transfer Umum-Dana Alokasi Umum	Mengembangkan Wilayah Untuk Mengurangi Kesenjangan Dan Menjamin Pemerataan	Penanggungjawab Disabilitas Terlantar, Anak Terlantar, Lanjut Usia Terlantar, serta Gelandangan Pengemis di Luar Panti Sosial	30 Orang	12,364,000	Dinas Sosial, Pemberdayaan Perempuan dan Perlindungan Anak
1 06 004 2.01 010	Pemberian Layanan Kedaruratan	Jumlah Orang yang Mendapatkan Pelayanan Kedaruratan Kewenangan Kabupaten/Kota	10 Orang	10 Orang		10 Orang	10 Orang	59,740,000	129,135,000	129,135,000	Dana Transfer Umum-Dana Alokasi Umum	Mengembangkan Wilayah Untuk Mengurangi Kesenjangan Dan Menjamin Pemerataan	Penanggungjawab Disabilitas Terlantar, Anak Terlantar, Lanjut Usia Terlantar, serta Gelandangan Pengemis di Luar Panti Sosial	10 Orang	65,714,000	Dinas Sosial, Pemberdayaan Perempuan dan Perlindungan Anak

Kode	Urusan/ Bidang/ Urusan/ Program/ Kegiatan/ Sub Kegiatan	Indikator Program/ Kegiatan/ Sub Kegiatan	Target Akhir Periode RPJMD	Realisasi Capaian RKPD Tahun 2021	Praktikan Capaian Target RKPD Tahun 2022	Capaian Kinerja dan Kerangka Pendanaan						Kelompok Sasaran	Praktiraan Maju Rencana Tahun 2024		Perangkat Daerah Penanggung Jawab			
						Target 2023			Pagu Indikatif				Sumber Dana	Prioritas		Target	Pagu Indikatif	
						Semula	Menjadi	RakPD 2023	RakPD 2023	APBD 2023	RKPD 2023 Perubahan			Nasional				Daerah
1 06 004 2.01 012	Pemberian Layanan Rujukan	Jumlah Orang Mendapatkan Layanan Rujukan Kewenangan Kabupaten/Kota			6 Orang	6 Orang	4,920,000	4,920,000	4,920,000	4,920,000	Dana Transfer Umum-Dana Alokasi Umum	Mengembangkan Wilayah Untuk Mengurangi Kesenjangan Dan Menjamin Pemerataan	Penanggungjawab Disabilitas Terlantar, Anak Terlantar, Lanjut Usia Terlantar, dan Gelandangan Pengemis di Luar Panti Sosial	6 Orang	5,412,000	Dinas Sosial, Pemberdayaan Perempuan dan Perlindungan Anak		
1 06 005	<b>PROGRAM PERLINDUNGAN DAN JAMINAN SOSIAL</b>	Persentase Fakir Miskin yang mendapatkan perlindungan dan jaminan sosial	persen		90,4 persen	90,4 persen	6,952,785,900	6,971,630,000	6,971,630,000	6,971,545,000				90,4 persen	7,189,198,500			
1 06 005 2.02	<b>Pengelolaan Data Fakir Miskin Cakupan Daerah Kabupaten/Kota</b>	Fakir Miskin yang masuk dalam basis data terpadu mendapatkan bantuan Sosial	persen		90,4 persen	90,4 persen	6,952,785,900	6,971,630,000	6,971,545,000					90,4 persen	7,189,198,500			
1 06 005 2.02 001	Pendataan Fakir Miskin Cakupan Daerah Kabupaten/Kota	Jumlah Fakir Miskin Cakupan Daerah Kabupaten/Kota yang Didata			583972 Orang	583411 Orang	211,940,000	167,205,000	152,630,000		Dana Transfer Umum-Dana Alokasi Umum	Mengembangkan Wilayah Untuk Mengurangi Kesenjangan Dan Menjamin Pemerataan	Data Fakir Miskin (DTKS, PBP dan BP Pemda Kelas III, Sembako, PKH)	583411 Orang	233,134,000	Dinas Sosial, Pemberdayaan Perempuan dan Perlindungan Anak		
1 06 005 2.02 002	Pengelolaan Data Fakir Miskin Cakupan Daerah Kabupaten/Kota	Jumlah Keluarga yang Mendapatkan Pengantunan Fakir Miskin Kabupaten/Kota			213231 Keluarga	213231 Keluarga	191,650,000	137,710,000	137,710,000		Dana Transfer Umum-Dana Alokasi Umum	Mengembangkan Wilayah Untuk Mengurangi Kesenjangan Dan Menjamin Pemerataan	Data Fakir Miskin (DTKS, PBP dan BP Pemda Kelas III, Sembako, PKH)	213231 Keluarga	210,815,000	Dinas Sosial, Pemberdayaan Perempuan dan Perlindungan Anak		
1 06 005 2.02 003	Fasilitasi Bantuan Sosial Kesejahteraan Keluarga	Jumlah Keluarga Penerima Manfaat (KPM) yang Mendapatkan Bantuan Sosial Kesejahteraan Keluarga Kewenangan Kabupaten/Kota			1144 Keluarga	994 Keluarga	626,765,900	749,615,000	785,745,000		Dana Transfer Umum-Dana Alokasi Umum	Mengembangkan Wilayah Untuk Mengurangi Kesenjangan Dan Menjamin Pemerataan	Data Fakir Miskin (DTKS, PBP dan BP Pemda Kelas III, Sembako, PKH)	994 Keluarga	230,576,500	Dinas Sosial, Pemberdayaan Perempuan dan Perlindungan Anak		
1 06 005 2.02 004	Fasilitasi Bantuan Pengembangan Ekonomi Masyarakat Kabupaten/Kota	Jumlah Orang Mendapatkan Bantuan Pengembangan Ekonomi Masyarakat Kabupaten/Kota			3270 Orang	3270 Orang	5,922,430,000	5,917,100,000	5,895,460,000		Dana Transfer Umum-Dana Alokasi Umum	Mengembangkan Wilayah Untuk Mengurangi Kesenjangan Dan Menjamin Pemerataan	Data Fakir Miskin (DTKS, PBP dan BP Pemda Kelas III, Sembako, PKH)	3270 Orang	6,514,673,000	Dinas Sosial, Pemberdayaan Perempuan dan Perlindungan Anak		
1 06 006	<b>PROGRAM PENANGANAN BENCANA</b>	Persentase korban bencana yang terpenuhi kebutuhan dasarnya	persen		100 persen	100 persen	357,065,000	330,325,000	330,325,000	330,325,000				100 persen	392,771,500			

Kode	Urusan/ Bidang Urusan/ Program/ Kegiatan/ Sub Kegiatan	Indikator Program/ Kegiatan/ Sub Kegiatan	Target Akhir Periode RPJMD	Realisasi Capaian RKPD Tahun 2021	Praktikan Capaian Target RKPD Tahun 2022	Capaian Kinerja dan Kerangka Pendanaan				Praktiraan Maju Rencana Tahun 2024			Perangkat Daerah Penanggung Jawab				
						Target 2023		Pagu Indikatif		Lokasi	Sumber Dana	Prioritas		Kelompok Sasaran	Target	Pagu Indikatif	
						Semula	Menjadi	RKPD 2023	APBD 2023			Nasional					Daerah
						100 persen	100 persen	RKPD 2023	RKPD 2023			RKPD 2023					RKPD 2023
1 06 006 2.01	<b>Perlindungan Sosial Korban Bencana Alam dan Sosial Kabupaten/Kota</b>	Pemenuhan kebutuhan fisik, mental dan sosial korban bencana	persen		persen	79,470,000	79,470,000	79,470,000	79,470,000	Kab. Gunungkidul, Semua Kecamatan, Semua Kelurahan	Dana Transfer Umum-Dana Alokasi Umum	Mengembangkan Wilayah Untuk Mengurangi Kesenjangan Dan Menjamin Pemerataan	Penanggulangan Keminisrian	Korban Bencana Alam dan Sosial serta Kelompok Rentan	100 persen	87,417,000	Dinas Sosial, Pemberdayaan Perempuan dan Perlindungan Anak
1 06 006 2.01 001	Penyediaan Makanan	Jumlah Orang yang Mendapatkan Perencanaan 3x1 Hari dalam Masa Tanggap Darurat (Pungsian) Kewenangan Kabupaten/Kota	150 Orang		150 Orang	60,000,000	60,000,000	60,000,000	60,000,000						150 Orang	66,000,000	
1 06 006 2.01 002	Penyediaan Sandang	Jumlah Orang yang Mendapatkan Pakaian dan Kelengkapan Lainnya yang Tersedia pada Masa Tanggap Darurat (Pungsian) dan Pasca Bencana Kewenangan Kabupaten/Kota	100 Orang		100 Orang	10,000,000	10,000,000	10,000,000	10,000,000						100 Orang	11,000,000	Dinas Sosial, Pemberdayaan Perempuan dan Perlindungan Anak
1 06 006 2.01 004	Penanganan Khusus bagi Kelompok Rentan	Jumlah Orang yang Mendapatkan Penanganan Khusus bagi Kelompok Rentan Kewenangan Kabupaten/Kota	80 Orang		80 Orang	9,470,000	9,470,000	9,470,000	9,470,000						80 Orang	10,417,000	Dinas Sosial, Pemberdayaan Perempuan dan Perlindungan Anak
1 06 006 2.02	<b>Penyenggaraan Pemberdayaan Masyarakat Terhadap Kesiapsiagaan Bencana Kabupaten/Kota</b>	lembaga terfasilitasi dalam kesiapsiagaan bencana	persen		persen	277,595,000	250,855,000	250,855,000	250,855,000						100 persen	305,354,500	
1 06 006 2.02 001	Koordinasi, Sosialisasi dan Pelaksanaan Kampung Siaga Bencana	Jumlah Kampung yang Melaksanakan Koordinasi, Sosialisasi dan Pelaksanaan Kampung Siaga Bencana Kewenangan Kabupaten/Kota	9 Kampung		9 Kampung	32,055,000	27,695,000	27,695,000	27,695,000	Kab. Gunungkidul, Semua Kecamatan, Semua Kelurahan	Dana Transfer Umum-Dana Alokasi Umum	Mengembangkan Wilayah Untuk Mengurangi Kesenjangan Dan Menjamin Pemerataan	Penanggulangan Keminisrian	Kampung Siaga Bencana (KSB) dan Taruna Siaga Bencana (Tagana)	9 Kampung	35,260,500	Dinas Sosial, Pemberdayaan Perempuan dan Perlindungan Anak
1 06 006 2.02 002	Koordinasi, Sosialisasi dan Pelaksanaan Taruna Siaga Bencana	Jumlah Orang yang Melaksanakan Koordinasi, Sosialisasi dan Pelaksanaan Taruna Siaga Bencana Kewenangan Kabupaten/Kota	2952 Orang		2952 Orang	245,540,000	223,160,000	223,160,000	223,160,000						2436 Orang	270,094,000	Dinas Sosial, Pemberdayaan Perempuan dan Perlindungan Anak



Kode	Urusan/ Bidang Urusan/ Program/ Kegiatan/ Sub Kegiatan	Indikator Program/ Kegiatan/ Sub Kegiatan	Target Akhir Periode RPJMD	Realisasi Capaian RKPD Tahun 2021	Praktikan Capaian Target RKPDP Tahun 2022	Capaian Kinerja dan Kerangka Pendanaan				Kelompok Sasaran		Praktiraan Maju Rencana Tahun 2024		Perangkat Daerah Penanggung Jawab			
						Target 2023		Pagu Indikatif		Lokasi	Sumber Dana	Prioritas Nasional	Daerah		Target	Pagu Indikatif	
						Semula	Menjadi	RKPD 2023	APBD 2023								RKPD 2023
						100 persen	100 persen	100 persen	100 persen	96,608,000	96,606,650	96,606,650	100 persen				
1 06 007	<b>PROGRAM PENGELOLAAN TAMAN MAKAM PAHLAWAN</b>	Persentase TMP dan Monumen yang terpelihara	persen		persen	100 persen	100 persen	96,608,000	96,606,650	96,606,650		100 persen	106,268,800				
1 06 007 2.01	<b>Pemeliharaan Taman Makam Pahlawan Nasional Kabupaten/Kota</b>	pemeliharaan TMP dan Monumen yang terlaksana	persen		persen	100 persen	100 persen	96,608,000	96,606,650	96,606,650		100 persen	106,268,800				
1 06 007 2.01 002	Pemeliharaan Taman Makam Pahlawan Nasional Kabupaten/Kota	Jumlah Makam yang Terpenuhi Pemeliharaan pada Taman Makam Pahlawan Nasional Kabupaten/Kota				31 Makam	31 Makam	96,608,000	96,606,650	96,606,650	Kab. Gunungkidul, Semua Kecamatan, Semua Kelurahan	Dana Transfer Umum-Dana Alokasi Umum	Mengembangkan Wilayah Untuk Kesejahteraan Dan Menjalin Pemerintahan	Penanggulangan Kemiskinan	Taman Makam Pahlawan dan Monumen Radio	Dinas Sosial, Pemberdayaan Perempuan dan Perlindungan Anak	
2		<b>URUSAN PEMERINTAHAN WAJIB YANG TIDAK BERKAITAN DENGAN PELAYANAN DASAR</b>															
2 08		<b>URUSAN PEMERINTAHAN BIDANG PEMERDAYAAN PEREMPUAN DAN PERLINDUNGAN ANAK</b>															
2 08 002	<b>PROGRAM PENGARUTAMA AN GENDER DAN PEMBERDAYAAN PEREMPUAN</b>	persentase lembaga PUG yang aktif	persen		persen	75 persen	75 persen	102,230,000	101,380,000	101,380,000					75 persen	112,453,000	
2 08 002 2.01	<b>Pelembagaan Pengarusutamaan Gender (PUG) pada Lembaga Pemerintah Kewenangan Kabupaten/Kota</b>	pelembagaan PUG pada lembaga pemerintah kewenangan kabupaten	persen		persen	100 persen	100 persen	64,680,000	65,655,000	65,655,000					100 persen	71,148,000	
2 08 002 2.01 001	Koordinasi dan Sinkronisasi Perumusan Kebijakan Pelaksanaan PUG	Jumlah Dokumen Hasil Koordinasi dan Sinkronisasi Perumusan Kebijakan Pengarusutamaan Gender (PUG) Kewenangan Kabupaten/Kota				2 Dokumen	2 Dokumen	0	0	0	Kab. Gunungkidul, Semua Kecamatan, Semua Kelurahan	Dana Transfer Umum-Dana Alokasi Umum	Meningkatkan Sumber Daya Manusia Yang Berkualitas Dan Berdaya Saing	Peningkatan Kualitas SDM Masyarakat	2 Dokumen		Dinas Sosial, Pemberdayaan Perempuan dan Perlindungan Anak
2 08 002 2.01 002	Koordinasi dan Sinkronisasi Pelaksanaan PUG Kewenangan Kabupaten/Kota	Jumlah Dokumen Hasil Koordinasi dan Sinkronisasi Pelaksanaan Pengarusutamaan Gender (PUG) Kewenangan Kabupaten/Kota				4 Dokumen	4 Dokumen	37,800,000	37,800,000	37,800,000	Kab. Gunungkidul, Semua Kecamatan, Semua Kelurahan	Dana Transfer Umum-Dana Alokasi Umum	Meningkatkan Sumber Daya Manusia Yang Berkualitas Dan Berdaya Saing	Peningkatan Kualitas SDM Masyarakat	4 Dokumen	41,580,000	Dinas Sosial, Pemberdayaan Perempuan dan Perlindungan Anak

Kode	Urusan/ Bidang/ Urusan/ Program/ Kegiatan/ Sub Kegiatan/ Sub Kegiatan	Indikator Program/ Kegiatan/ Sub Kegiatan	Target Akhir Periode RPJMD	Realisasi Capaian RKP Tahun 2021	Praktikan Target Capaian RKP Tahun 2022	Capaian Kinerja dan Kerangka Pendanaan						Kelompok Sasaran	Praktiraan Maju Rencana Tahun 2024		Perangkat Daerah Penanggung Jawab	
						Target 2023		Pagu Indikatif		Sumber Dana	Prioritas		Target	Pagu Indikatif		
						Semula	Menjadi	RKPD 2023	APBD 2023		RKPD 2023 Perubahan					Nasional
2 08 002 2.01 003	Advokasi Kebijakan dan Pendampingan Pelaksanaan PUG termasuk PPRG	Jumlah Perangkat Daerah yang Mendapat Advokasi Kebijakan dan Pendampingan Pengarusutamaan Gender (PUG) Termasuk Perencanaan Pembangunan Responsif Gender (PPRG) Kabupaten/Kota	47 Perangkat Daerah		47 Perangkat Daerah	11,330,000	8,055,000	8,055,000		Dana Transfer Umum-Dana Alokasi Umum	Meningkatkan Sumber Daya Manusia Yang Berkualitas Dan Berdaya Saing	Peningkatan Kualitas SDM	47 Perangkat Daerah	12,463,000	Dinas Sosial, Pemberdayaan Perempuan dan Perlindungan Anak	
2 08 002 2.01 004	Sosialisasi Kebijakan Pelaksanaan PUG Termasuk PPRG	Jumlah Perangkat Daerah yang Mengikuti Sosialisasi Kebijakan Pelaksanaan Pengarusutamaan Gender (PUG) Termasuk Perencanaan Pembangunan Responsif Gender (PPRG) Kabupaten/Kota	47 Perangkat Daerah		47 Perangkat Daerah	15,550,000	19,800,000	19,800,000		Dana Transfer Umum-Dana Alokasi Umum	Meningkatkan Sumber Daya Manusia Yang Berkualitas Dan Berdaya Saing	Peningkatan Kualitas SDM	47 Perangkat Daerah	17,105,000	Dinas Sosial, Pemberdayaan Perempuan dan Perlindungan Anak	
2 08 002 2.02	<b>Perencanaan Bidang Politik, Hukum, Sosial, dan Ekonomi pada Organisasi Kemasyarakatan Kewenangan Kabupaten/Kota</b>	organisasi perempuan yang mendapatkan pembinaan bidang politik, hukum, sosial, dan ekonomi	100 persen		100 persen	12,950,000	11,125,000	11,125,000					100 persen	14,245,000		
2 08 002 2.02 001	Sosialisasi Peningkatan Partisipasi Perempuan di Bidang Politik, Hukum, Sosial dan Ekonomi	Jumlah Dokumen Hasil Sosialisasi Peningkatan Partisipasi Perempuan di Bidang Politik, Hukum, Sosial dan Ekonomi Kabupaten/Kota	2 Dokumen		2 Dokumen	7,650,000	5,825,000	5,825,000		Dana Transfer Umum-Dana Alokasi Umum	Meningkatkan Sumber Daya Manusia Yang Berkualitas Dan Berdaya Saing	Peningkatan Kualitas SDM	2 Dokumen	8,415,000	Dinas Sosial, Pemberdayaan Perempuan dan Perlindungan Anak	
2 08 002 2.02 002	Advokasi Kebijakan dan Pendampingan Partisipasi Perempuan dan Partisipasi Politik, Hukum, Sosial dan Ekonomi	Jumlah Organisasi Masyarakat yang Mendapat Advokasi dan Pendampingan Kebijakan Peningkatan Partisipasi Perempuan dan Partisipasi Politik, Hukum, Sosial dan Ekonomi Kabupaten/Kota	1 Organisasi		1 Organisasi	5,300,000	5,300,000	5,300,000		Dana Transfer Umum-Dana Alokasi Umum	Meningkatkan Sumber Daya Manusia Yang Berkualitas Dan Berdaya Saing	Peningkatan Kualitas SDM	1 Organisasi	5,830,000	Dinas Sosial, Pemberdayaan Perempuan dan Perlindungan Anak	

Kode	Urusan/ Bidang Urusan/ Program/ Kegiatan/ Sub Kegiatan	Indikator Program/ Kegiatan/ Sub Kegiatan	Target Akhir Periode RPJMD	Realisasi Capaian RKPD Tahun 2021	Praktikan Capaian Target RKPD Tahun 2022	Capaian Kinerja dan Kerangka Pendanaan						Kelompok Sasaran	Praktiraan Maju Rencana Tahun 2024		Perangkat Daerah Penanggung Jawab		
						Target 2023		Pagu Indikatif		Lokasi	Sumber Dana		Prioritas			Target	Pagu Indikatif
						Semula	Menjadi	RKPD 2023	APBD 2023				Nasional	Daerah			
						35,42 persen	35,42 persen	RKPD 2023	RKPD 2023				RKPD 2023	RKPD 2023			
2 08 002 2.03	Penguatan dan Pengembangan Lembaga Penyedia Layanan Pemberdayaan Perempuan Kewenangan Kabupaten/Kota	Penguatan dan Pengembangan Lembaga Penyedia Layanan Pemberdayaan Perempuan Kewenangan Kabupaten/Kota	persen		persen	24,600,000	24,600,000	24,600,000	24,600,000	Kab. Gunungkidul, Ponjong, Kenteng	Dana Transfer Umum-Dana Alokasi Umum	Meningkatkan Sumber Daya Manusia Yang Berkualitas Dan Berdaya Saing	60 Orang	27,060,000	Dinas Sosial, Pemberdayaan Perempuan dan Perlindungan Anak		
2 08 002 2.03 002	Peningkatan Kapasitas Sumber Daya Lembaga Penyedia Layanan Pemberdayaan Perempuan Kewenangan Kabupaten/Kota	Jumlah Sumber Daya Lembaga Penyedia Layanan Pemberdayaan Perempuan Kewenangan Kabupaten/Kota yang Mendapat Peningkatan Kapasitas			75 Orang	24,600,000	24,600,000	24,600,000	24,600,000	Kab. Gunungkidul, Ponjong, Bedoyo			60 Orang				
2 08 003	PROGRAM PERLINDUNGAN PEREMPUAN	Persentase penurunan kasus kekerasan pada perempuan	persen		5,88 persen	157,667,500	157,667,500	157,667,500	157,667,500	Kab. Gunungkidul, Ngawen, Beji			5,88 persen	173,434,250			
2 08 003 2.01	Pencegahan Kekerasan Terhadap Perempuan Lingkup Daerah Kabupaten/Kota	lembaga yang terpapar peraturan-perundang-undangan terkait perlindungan perempuan	persen		85 persen	0	0	0	0				85 persen	0			
2 08 003 2.01 001	Koordinasi dan Sinkronisasi Pelaksanaan Kebijakan, Program dan Kegiatan Pencegahan Kekerasan Terhadap Perempuan Lingkup Daerah Kabupaten/Kota	Jumlah Dokumen Hasil Koordinasi dan Sinkronisasi Pelaksanaan Kebijakan, Program dan Kegiatan Pencegahan Kekerasan Terhadap Perempuan Kewenangan Kabupaten/Kota			1 Dokumen					Kab. Gunungkidul, Semua Kecamatan, Semua Kelurahan	Dana Transfer Umum-Dana Alokasi Umum	Meningkatkan Sumber Daya Manusia Yang Berkualitas Dan Berdaya Saing	1 Dokumen		Dinas Sosial, Pemberdayaan Perempuan dan Perlindungan Anak		
2 08 003 2.01 002	Advokasi Kebijakan dan Pendampingan Layanan Perlindungan Perempuan Kewenangan Kabupaten/Kota	Jumlah Perangkat Daerah yang Mendapat Advokasi dan Pendampingan Layanan Perlindungan Perempuan Kewenangan Kabupaten/Kota			18 Perangkat Daerah	0	0	0	0	Kab. Gunungkidul, Semua Kecamatan, Semua Kelurahan	Dana Transfer Umum-Dana Alokasi Umum	Meningkatkan Sumber Daya Manusia Yang Berkualitas Dan Berdaya Saing	18 Perangkat Daerah		Dinas Sosial, Pemberdayaan Perempuan dan Perlindungan Anak		

Kode	Urusan/ Bidang Urusan/ Program/ Kegiatan/ Sub Kegiatan	Indikator Program/ Kegiatan/ Sub Kegiatan	Target Akhir Periode RPJMD	Realisasi Capaian RKPD Tahun 2021	Prakiraan Capaian Target RKPD Tahun 2022	Capaian Kinerja dan Kerangka Pendanaan				Kelompok Sasaran			Prakiraan Maju Rencana Tahun 2024		Perangkat Daerah Penanggung Jawab	
						Target 2023		Pagu Indikatif		Lokasi	Sumber Dana	Prioritas		Target		Pagu Indikatif
						Semula	Menjadi	RKPD 2023	APBD 2023			Rasional	Daerah			
		pelayanan terhadap perempuan dan anak korban kekerasan	persen		persen	100 persen	100 persen	157,667,500	157,667,500	157,667,500			100 persen	173,434,250		
2 08 003 2.02 001	Penyediaan Layanan Pengabdian Masyarakat bagi Perempuan Korban Kekerasan Kewenangan Kabupaten/Kota	Jumlah Perempuan Korban Kekerasan Tingkat Kabupaten/Kota yang Mendapatkan Layanan Pengabdian	0 Orang		0 Orang	0 Orang	0 Orang	0	0	0	Kab. Gunungkidul, Senua Kecamatan, Semua Kelurahan	Dana Transfer Umum-Dana Alokasi Umum	Meningkatkan Sumber Daya Manusia Yang Berkualitas Dan Berdaya Saing	Peningkatan Kualitas SDM	0 Orang	Dinas Sosial, Pemberdayaan Perempuan dan Perlindungan Anak
2 08 003 2.02 002	Koordinasi dan Sinkronisasi Pelaksanaan Penyediaan Layanan Rujukan Lanjutan bagi Perempuan Korban Kekerasan Kewenangan Kabupaten/Kota	Jumlah Layanan Tindak Lanjut Pengabdian yang Merupakan Koordinasi dan Sinkronisasi bagi Perempuan Korban Kekerasan Kewenangan Kabupaten/Kota	6 Layanan		6 Layanan	6 Layanan	6 Layanan	157,667,500	157,667,500	157,667,500	Kab. Gunungkidul, Senua Kecamatan, Semua Kelurahan	Dana Transfer Umum-Dana Alokasi Umum	Meningkatkan Sumber Daya Manusia Yang Berkualitas Dan Berdaya Saing	Peningkatan Kualitas SDM	6 Layanan	Dinas Sosial, Pemberdayaan Perempuan dan Perlindungan Anak
2 08 003 2.03	Penguatan dan Pengembangan Lembaga Penyedia Layanan Perlindungan Perempuan Kewenangan Kabupaten/Kota	Penguatan dan Pengembangan Lembaga Penyedia Layanan Perlindungan Perempuan Kewenangan Kabupaten/Kota	persen		persen	100 persen	100 persen	0	0	0					100 persen	0
2 08 003 2.03 002	Peningkatan Kapasitas Sumber Daya Lembaga Penyedia Layanan Pengabdian bagi Perempuan Korban Kekerasan Kewenangan Kabupaten/Kota	Jumlah Sumber Daya Manusia Lembaga Penyedia Layanan Pengabdian bagi Perempuan Korban Kekerasan Kewenangan Kabupaten/Kota yang Mendapat Peningkatan Kapasitas	0 Orang		0 Orang	0 Orang	0 Orang	0	0	0	Kab. Gunungkidul, Senua Kecamatan, Semua Kelurahan	Dana Transfer Umum-Dana Alokasi Umum	Meningkatkan Sumber Daya Manusia Yang Berkualitas Dan Berdaya Saing	Peningkatan Kualitas SDM	0 Orang	Dinas Sosial, Pemberdayaan Perempuan dan Perlindungan Anak
2 08 004	PROGRAM PENINGKATAN KUALITAS KELUARGA	Presentase Kelembagaan KLA yang Aktif	Persen		Persen	71,55 Persen	71,55 Persen	326,800,000	326,800,000	223,141,000					71,55 Persen	359,480,000

Kode	Urusan/ Bidang Urusan/ Program/ Kegiatan/ Sub Kegiatan	Indikator Program/ Kegiatan/ Sub Kegiatan	Target Akhir Periode RPJMD	Realisasi Capaian RKPD Tahun 2021	Prakiraan Capaian Target RKPD Tahun 2022	Capaian Kinerja dan Kerangka Pendanaan						Kelompok Sasaran	Prakiraan Maju Rencana Tahun 2024		Perangkat Daerah Penanggung Jawab			
						Target 2023		Pagu Indikatif		Lokasi	Sumber Dana		Prioritas			Target	Pagu Indikatif	
						Semula	Menjadi	RKPD 2023	APBD 2023				Nasional	Daerah				
						75 Persen	75 Persen	RKPD 2023	RKPD 2023				RKPD 2023	RKPD 2023				
2 08 004 2.01	<b>Peningkatan Kualitas Keluarga dalam Mewujudkan Kesetaraan Gender (KG) dan Hak Anak Tingkat Daerah Kabupaten/Kota</b>	Presentase Lembaga yang Terlatih, Konvensi Hak Asasi (KHA)	Persen		Persen	64,400,000	64,400,000	55,411,000						70,840,000	75 Persen			
2 08 004 2.01 001	Advokasi Kebijakan dan Pendampingan untuk Mewujudkan KG dan Perlindungan Anak Kewenangan Kabupaten/Kota	Jumlah Perangkat Daerah yang mendapat Advokasi dan Pendampingan Keluarga untuk Mewujudkan Kesetaraan Gender (KG) dan Perlindungan Anak Kewenangan Kabupaten/Kota			7 Perangkat Daerah	64,400,000	64,400,000	55,411,000		Kab. Gunungkidul, Wonosari, Selang	Dana Transfer Umum-Dana Alokasi Umum				7 Perangkat Daerah			Dinas Sosial, Pemberdayaan dan Perlindungan Anak
2 08 004 2.01 003	Pengembangan Kegiatan Masyarakat untuk Peningkatan Kualitas Keluarga Kewenangan Kabupaten/Kota	Jumlah Dokumen Hasil Pengembangan Kegiatan Masyarakat untuk Peningkatan Kualitas Keluarga Kewenangan Kabupaten/Kota			1 Dokumen	0	0	0		Kab. Gunungkidul, Semua Kecamatan, Semua Kelurahan	Dana Transfer Umum-Dana Alokasi Umum				1 Dokumen			Dinas Sosial, Pemberdayaan dan Perlindungan Anak

Kode	Urusan/ Bidang Urusan/ Program/ Kegiatan/ Sub Kegiatan	Indikator Program/ Kegiatan/ Sub Kegiatan	Target Akhir Periode RPJMD	Realisasi Capaian RKPD Tahun 2021	Prakiraan Capaian Target RKPD Tahun 2022	Capaian Kinerja dan Kerangka Pendanaan				Kelompok Sasaran			Prakiraan Maju Rencana Tahun 2024		Perangkat Daerah Penanggung Jawab		
						Target 2023		Pagu Indikatif		Lokasi	Sumber Dana	Prioritas		Target		Pagu Indikatif	
						Semula	Menjadi	RKPD 2023	APBD 2023			RKPD 2023	RKPD 2023 Perubahan				Nasional
2 08 004 2.02	Penguatan dan Pengembangan Lembaga Penyedia Layanan Peningkatan Kualitas Keluarga dalam Mewujudkan KG dan Hak Anak yang Wilayah Kerjanya dalam Daerah Kabupaten/Kota	Presentase Kelembagaan KLA yang Terfasilitasi	Persen		Persen				262,400,000	262,400,000	167,730,000			100 Persen	288,640,000		
2 08 004 2.02 001	Advokasi Kebijakan dan Pendampingan Pengembangan Lembaga Penyedia Layanan Peningkatan Kualitas Keluarga Tingkat Daerah Kabupaten/Kota	Jumlah Lembaga Penyedia Layanan Peningkatan Kualitas Keluarga yang mendapat Advokasi dan Pendampingan							0	0	0	Kab. Gunungkidul, Semua Kecamatan, Semua Kelurahan	Dana Transfer Umum-Dana Alokasi Umum	Meningkatkan Sumber Daya Manusia Yang Berkualitas Dan Berdaya Saing		1 Lembaga	Dinas Sosial, Pemberdayaan dan Perlindungan Anak
		Jumlah Dokumen Jejaring Antar Lembaga Penyedia Layanan Peningkatan Kualitas Keluarga Kabupaten/Kota								41 Dokumen	29 Dokumen	Semua Kab/Kota, Semua Kecamatan, Semua Kelurahan	Dana Transfer Umum-Dana Alokasi Umum			29 Dokumen	
												Kab. Gunungkidul, Wonosari, Kab. Gunungkidul, Wonosari, Kebek					
												Kab. Gunungkidul, Wonosari, Selang					
												Kab. Nglipar, Pengkol					
												Kab. Gunungkidul, Paliyan, Karangduwet					
												Kab. Gunungkidul, Paliyan, Karangasem					
												Kab. Gunungkidul, Paliyan, Mulusan					

Kode	Urusan/ Bidang Urusan/ Program/ Kegiatan/ Sub Kegiatan	Indikator Program/ Kegiatan/ Sub Kegiatan	Target Akhir Periode RPJMD	Realisasi Capaian RKPJ Tahun 2021	Praktoran Capaian Target RKPJ Tahun 2022	Capaian Kinerja dan Kerangka Pendanaan				Prioritas		Kelompok Sasaran	Praktoran Maju Rencana Tahun 2024		Perangkat Daerah Penanggung Jawab	
						Target 2023		Pagu Indikatif		Sumber Dana	Nasional		Daerah	Target		Pagu Indikatif
						Semula	Menjadi	RKPD 2023	RPJMD 2023							
2 08 004 2.02 003	Pengutusan Jejaring antar Lembaga Penyedia Layanan Peningkatan Kualitas Keluarga Tingkat Daerah Kabupaten/Kota							262,400,000	262,400,000	167,730,000	Kab. Pangang, Girimuljo, Kab. Gunungkidul, Purwodadi, Kab. Gunungkidul, Karangmojo, Ngipak, Kab. Gunungkidul, Ponjong, Pongjone, Kab. Gunungkidul, Ponjong, Bedoyo, Kab. Gunungkidul, Rongkop, Petir, Kab. Gunungkidul, Rongkop, Pucanganom, Kab. Gunungkidul, Rongkop, Melikan, Kab. Gunungkidul, Ngawen, Tancap, Kab. Gunungkidul, Ngawen, Sambirejo, Kab. Gunungkidul, Ngawen, Jurangjero, Kab. Gunungkidul, Ngawen, Kamprung, Kab. Gunungkidul, Ngawen, Beji, Kab. Gunungkidul, Ngawen, Watusigar			288,640,000	Dinas Sosial, Pemberdayaan dan Perlindungan Anak	

Kode	Urusan/ Bidang Urusan/ Program/ Kegiatan/ Sub Kegiatan	Indikator Program/ Kegiatan/ Sub Kegiatan	Target Akhir Periode RPJMD	Realisasi Capaian RKPD Tahun 2021	Praktikan Capaian Target RKP Tahun 2022	Capaian Kinerja dan Kerangka Pendanaan						Kelompok Sasaran	Praktiraan Maju Rencana Tahun 2024		Perangkat Daerah Penanggung Jawab				
						Target 2023		Pagu Indikatif		Lokasi	Sumber Dana		Prioritas			Target	Pagu Indikatif		
						Semula	Menjadi	RKPD 2023	APBD 2023				RKPD 2023	RKPD 2023 Perubahan				Nasional	Daerah
2 08 005	<b>PROGRAM PENGELOLAAN SISTEM DATA GENDER DAN ANAK</b>	Presentase Jenis Data Gender dan Anak yang Terkelola	Persen		Persen	100 Persen	100 Persen	44,100,000	44,100,000	44,100,000	44,100,000	Kab. Gunungkidul, Purwosari, Girijati					100 Persen	48,510,000	
2 08 005	2.01 Pengumpulan, Pengolahan Analisis dan Penyajian Data Gender dan Anak Dalam Kelembagaan Data di Tingkat Daerah Kabupaten/Kota	Presentase Jenis Data Gender dan Anak yang Tersedia	Persen		Persen	100 Persen	100 Persen	44,100,000	44,100,000	44,100,000	44,100,000	Kab. Gunungkidul, Purwosari, Girijati					100 Persen	48,510,000	
2 08 005	2.01 001 Penyediaan Data dan Anak yang Tersedia Kabupaten/ Kota	Jumlah Dokumen Data Gender dan Anak Kabupaten/ Kota yang Tersedia				2 Dokumen	2 Dokumen	44,100,000	44,100,000	44,100,000	44,100,000	Kab. Gunungkidul, Purwosari, Kecamatan, Semua Kabupaten/ Kelurahan	Dana Transfer Umum-Dana Alokasi Umum	Meningkatkan Sumber Daya Manusia Yang Berkualitas Dan Berdaya Saing	Peningkatan Kualitas SDM	2 Dokumen	48,510,000	Dinas Sosial, Pemberdayaan dan Perindungan Anak	
2 08 006	<b>PROGRAM PEMENUHAN HAK ANAK (PHA)</b>	Presentase Desa Layak Anak yang Terbentuk	Persen		Persen	77,08 Persen	77,08 Persen	37,237,000	32,787,000	37,237,000	32,787,000					77,08 Persen	40,960,700		
2 08 006	2.01 Pelembagaan PHA pada Lembaga Pemerintah, Nonpemerintah, dan Dunia Usaha Kewenangan Kabupaten/ Kota	Presentase Advokasi dan Pendampingan Pemenuhan Hak Anak	Persen		Persen	100 Persen	100 Persen	37,237,000	32,787,000	37,237,000	32,787,000					100 Persen	40,960,700		



Kode	Urusan/ Bidang/ Urusan/ Program/ Kegiatan/ Sub Kegiatan	Indikator Program/ Kegiatan/ Sub Kegiatan	Target Akhir Periode RPJMD	Realisasi Capaian RKPD Tahun 2021	Praktikan Capaian Target RKPD Tahun 2022	Capaian Kinerja dan Kerangka Pendanaan				Prakiraan Maju Rencana Tahun 2024			Perangkat Daerah Penanggung Jawab
						Target 2023		Pagu Indikatif		Kelompok Sasaran	Target	Pagu Indikatif	
						Semula	Menjadi	RKPD 2023	APBD 2023				
2 08 006 2.01 001	Advokasi Kebijakan dan Pendampingan Pemenuhan Hak Anak pada Pemerintah, Non Pemerintah, Media dan Dunia Usaha Kabupaten/Kota	Jumlah Organisasi Pemerintah, Non Pemerintah, Media dan Dunia Usaha yang Mendapat Advokasi Kebijakan dan Pendampingan Pemenuhan Hak Anak pada Organisasi Pemerintah, Non Pemerintah, Media dan Dunia Usaha			3 Organisasi	37,237,000	32,787,000	32,787,000				40,960,700	Dinas Sosial, Pemberdayaan dan Perlindungan Anak
2 08 007	<b>PROGRAM PERLINDUNGAN KHUSUS ANAK</b>	Presentase Penurunan Kasus Kekerasan Pada Anak	Persen		Persen	601,800,000	598,000,000	598,000,000			3,03 Persen	661,980,000	
2 08 007 2.01	<b>Pencegahan Kekerasan Terhadap Anak yang Melibatkan para Pihak Lingkup Daerah Kabupaten/Kota</b>	Persentase lembaga yang terkoordinir dalam pencegahan kekerasan terhadap anak	Persen		Persen	150,450,000	149,500,000	149,500,000			100 Persen	165,495,000	
2 08 007 2.01 002	Koordinasi dan Sinkronisasi Pencegahan Kekerasan Terhadap Anak Kewenangan Kabupaten/Kota	Jumlah Peserta Jejaring Dengan Lembaga Masyarakat Dalam Pencegahan KTPA/TPPO (DAK NonFisik PPPA)			360 Orang	150,450,000	149,500,000	149,500,000			360 Orang	165,495,000	Dinas Sosial, Pemberdayaan dan Perlindungan Anak
2 08 007 2.02	<b>Penyediaan Layanan bagi Anak yang Merugikan Khusus yang Merugikan Koordinasi Tingkat Daerah Kabupaten/Kota</b>	Persentase Penyediaan Layanan bagi Anak yang Merugikan Khusus	Persen		Persen	349,044,000	346,840,000	346,840,000			100 Persen	383,948,400	
2 08 007 2.02 002	Koordinasi dan Sinkronisasi Pelaksanaan Pendampingan Anak yang Merugikan Khusus Kewenangan Kabupaten/Kota	Jumlah Layanan Tindak Lanjut Pengaduan yang Memerlukan Koordinasi dan Sinkronisasi bagi Anak yang Merugikan Khusus Kewenangan Kabupaten/Kota			1 Layanan	349,044,000	346,840,000	346,840,000			1 Layanan	383,948,400	Dinas Sosial, Pemberdayaan dan Perlindungan Anak

Kode	Urusan/ Bidang Urusan/ Program/ Kegiatan/ Sub Kegiatan	Indikator Program/ Kegiatan/ Sub Kegiatan	Target Akhir Periode RPJMD	Realisasi Capaian RKPD Tahun 2021	Prakiraan Capaian Target RKPD Tahun 2022	Capaian Kinerja dan Kerangka Pendanaan			Kelompok Sasaran		Prakiraan Maju Rencana Tahun 2024		Perangkat Daerah Penanggung Jawab			
						Target 2023		Pagu Indikatif		Lokasi	Sumber Dana	Prioritas		Target	Pagu Indikatif	
						Semula	Menjadi	RKPD 2023	APBD 2023			RKPD 2023 Perubahan				Nasional
2 08 007 2.02 004	Penguatan Jejaring antar Lembaga Penyedia Layanan Anak yang Memerlukan Perlindungan Khusus Kewenangan Kabupaten/Kota	Jumlah Dokumen Jejaring Antar Lembaga Penyedia Layanan Anak yang Memerlukan Perlindungan Khusus Kewenangan Kabupaten/Kota			0	0	0	0	0	Kab. Gunungkidul, Semua Kecamatan, Semua Kelurahan	Dana Transfer Khusus- Dana Alokasi Fisik Khusus Non Fisik	Meningkatkan Sumber Daya Manusia Yang Berkualitas Dan Berdaya Saing	Peningkatan Kualitas SDM Masyarakat	0 Dokumen		Dinas Sosial, Pemberdayaan dan Perempuan dan Perlindungan Anak
2 08 007 2.03	Penguatan dan Pengembangan Lembaga Penyedia Layanan bagi Anak yang Memerlukan Perlindungan Khusus Tingkat Daerah Kabupaten/Kota	Persentase SDM Penyedia Layanan Bagi Anak yang memerlukan perlindungan khusus	Persen		Persen	100 Persen	100 Persen	101,660,000	101,660,000					100 Persen	112,536,600	
2 08 007 2.03 002	Koordinasi dan Sinkronisasi Peningkatan Kapasitas Sumber Daya Lembaga Penyedia Layanan Anak yang Memerlukan Perlindungan Khusus Tingkat Daerah Kabupaten/Kota	Jumlah Dokumen Hasil Koordinasi dan Sinkronisasi Peningkatan Kapasitas Sumber Daya Lembaga Penyedia Layanan Anak yang Memerlukan Perlindungan Khusus Kewenangan Kabupaten/Kota			1	1	1		101,660,000	Semua Kab/Kota, Semua Kecamatan, Semua Kelurahan	Dana Transfer Khusus- Dana Alokasi Fisik Khusus Non Fisik	Meningkatkan Sumber Daya Manusia Yang Berkualitas Dan Berdaya Saing	Peningkatan Kualitas SDM masyarakat	1 Dokumen	112,536,600	Dinas Sosial, Pemberdayaan dan Perempuan dan Perlindungan Anak
2 22	<b>URUSAN PEMERINTAHAN BIDANG KEBUDAYAAN</b>							150,000,000	150,000,000					100 persen	150,000,000	
2 22 008	<b>PROGRAM PENYELENGGARAAN KEISTIMEWAAN YOGYAKARTA URUSAN KEBUDAYAAN</b>	Persentase capaian program urusan keistimewaan urusan kebudayaan yang berkualitas	persen		100 persen	100 persen	100 persen	150,000,000	150,000,000					100 persen	150,000,000	
2 22 008 5.07	<b>Adat, Seni, Tradisi dan Lembaga Budaya</b>	Persentase Kegiatan Adat, Seni, Tradisi dan Lembaga Budaya yang terlaksana	persen		100 persen	100 persen	100 persen	150,000,000	150,000,000					100 persen	150,000,000	
2 22 008 5.07 018	Pembangunan Ketahanan Sosial Budaya	Jumlah Dokumen Pembangunan Ketahanan Sosial Budaya			3	3	3	150,000,000	150,000,000	Kab. Gunungkidul, Semua Kecamatan, Semua Kelurahan	Dana Keistimewaan	Mengembangkan Wilayah Untuk Kesenjangan Dan Menjalin Pemerintahan	Penanggulangan Kemiskinan Masyarakat	3 Dokumen	150,000,000	Dinas Sosial, Pemberdayaan dan Perempuan dan Perlindungan Anak
2 13	<b>URUSAN PEMERINTAHAN WAJIB YANG TIDAK BERKAITAN DENGAN PELAYANAN DASAR</b>							8,325,623.013	6,891,126,204						6,784,119,504	9,576,776,670

Kode	Urusan/ Bidang Urusan/ Program/ Kegiatan/ Sub Kegiatan	Indikator Program/ Kegiatan/ Sub Kegiatan	Target Akhir Periode RPJMD	Realisasi Capaian RKPD Tahun 2021	Prakiraan Capaian Target RKPD Tahun 2022	Capaian Kinerja dan Kerangka Pendanaan				Kelompok Sasaran			Prakiraan Maju Rencana Tahun 2024		Perangkat Daerah Penanggung Jawab		
						Target 2023		Pagu Indikatif		Lokasi	Sumber Dana	Prioritas		Target		Pagu Indikatif	
						Semula	Menjadi	RKPD 2023	APBD 2023			Nasional	Daerah				
						100 persen	100 persen	RKPD 2023	RKPD 2023			RKPD 2023	RKPD 2023				
2 13 001	<b>PROGRAM PENUNJANG URUSAN PEMERINTAHAN DAERAH KABUPATEN/KOTA</b>	Persentase pemenuhan penunjang urusan pemerintah daerah kabupaten terlaksana dengan baik	persen		persen	100 persen	100 persen	4,748,432,213	3,121,378,404	3,010,428,204	Kab. Gunungkidul, Wonosari	Dana Transfer Umum-Dana Alokasi Umum	Memperkuat Stabilitas Polukhanka Dan Transformasi Pelayanan Publik	Reformasi Birokrasi	100 persen	5,744,180,270	Dinas Pemberdayaan Masyarakat dan Kalurahan, Pengendalian Penduduk dan Keluarga Berencana
2 13 001	<b>Perencanaan, Penganggaran, dan Evaluasi Kinerja Perangkat Daerah</b>	Indeks Perencanaan, Penganggaran, dan Evaluasi Kinerja Perangkat Daerah	indeks		indeks	4,433 indeks	4,433 indeks	58,077,900	57,197,900	53,697,900	Kab. Gunungkidul, Wonosari	Dana Transfer Umum-Dana Alokasi Umum	Memperkuat Stabilitas Polukhanka Dan Transformasi Pelayanan Publik	Reformasi Birokrasi	4,433 indeks	82,925,098	Dinas Pemberdayaan Masyarakat dan Kalurahan, Pengendalian Penduduk dan Keluarga Berencana
2 13 001	Penyusunan Dokumen Perencanaan Perangkat Daerah	Jumlah Dokumen Perencanaan Perangkat Daerah				3 Dokumen	3 Dokumen	34,124,900	34,124,900	33,774,900	Kab. Gunungkidul, Wonosari	Dana Transfer Umum-Dana Alokasi Umum	Memperkuat Stabilitas Polukhanka Dan Transformasi Pelayanan Publik	Reformasi Birokrasi	3 Dokumen	59,175,000	Dinas Pemberdayaan Masyarakat dan Kalurahan, Pengendalian Penduduk dan Keluarga Berencana
2 13 001	Koordinasi dan Penyusunan Dokumen RKA-SKPD	Jumlah Dokumen RKA-SKPD dan Laporan Hasil Koordinasi Penyusunan Dokumen RKA-SKPD				1 Dokumen	1 Dokumen	2,725,000	2,725,000	2,375,000	Kab. Gunungkidul, Wonosari	Dana Transfer Umum-Dana Alokasi Umum	Memperkuat Stabilitas Polukhanka Dan Transformasi Pelayanan Publik	Reformasi Birokrasi	1 Dokumen	1,500,000	Dinas Pemberdayaan Masyarakat dan Kalurahan, Pengendalian Penduduk dan Keluarga Berencana
2 13 001	Koordinasi dan Penyusunan Dokumen Perubahan RKA-SKPD	Jumlah Dokumen Perubahan RKA-SKPD dan Laporan Hasil Koordinasi Penyusunan Dokumen Perubahan RKA-SKPD				1 Dokumen	1 Dokumen	2,290,000	2,290,000	1,940,000	Kab. Gunungkidul, Wonosari	Dana Transfer Umum-Dana Alokasi Umum	Memperkuat Stabilitas Polukhanka Dan Transformasi Pelayanan Publik	Reformasi Birokrasi	1 Dokumen	1,500,000	Dinas Pemberdayaan Masyarakat dan Kalurahan, Pengendalian Penduduk dan Keluarga Berencana
2 13 001	Koordinasi dan Penyusunan Dokumen DPA-SKPD	Jumlah Dokumen DPA-SKPD dan Laporan Hasil Koordinasi Penyusunan Dokumen DPA-SKPD				2 Dokumen	2 Dokumen	2,290,000	2,290,000	2,290,000	Kab. Gunungkidul, Wonosari	Dana Transfer Umum-Dana Alokasi Umum	Memperkuat Stabilitas Polukhanka Dan Transformasi Pelayanan Publik	Reformasi Birokrasi	2 Dokumen	2,500,000	Dinas Pemberdayaan Masyarakat dan Kalurahan, Pengendalian Penduduk dan Keluarga Berencana

Kode	Urusan/ Bidang Urusan/ Program/ Kegiatan/ Sub Kegiatan	Indikator Program/ Sub Kegiatan	Target Akhir Periode RPJMD	Realisasi Capaian RKPD Tahun 2021	Praktikan Capaian Target Tahun 2022	Capaian Kinerja dan Kerangka Pendanaan						Kelompok Sasaran	Praktiraan Maju Rencana Tahun 2024		Perangkat Daerah Penanggungjawab				
						Target 2023			Pagu Indikatif				Lokasi	Sumber Dana		Prioritas		Target	Pagu Indikatif
						Semula	Menjadi	RakPD 2023	RakPD 2023	APBD 2023	RKPD 2023 Perubahan					Nasional	Daerah		
2 13 001 2.01 005	Koordinasi dan Penyusunan Perubahan DPA-SKPD	Jumlah Dokumen Perubahan DPA-SKPD dan Laporan Hasil Koordinasi Penyusunan Dokumen Perubahan DPA-SKPD	2 Dokumen		2 Dokumen	2,365,000	2,365,000	2,015,000	Kab. Gunungkidul, Wonosari, Wonosari	Dana Transfer Umum-Dana Alokasi Umum	Memperkuat Stabilitas Polhukhanka Dan Transformasi Pelayanan Publik	Reformasi Birokrasi	2 Dokumen	2,000,000	Dinas Pemberdayaan Masyarakat dan Kalurahan, Pengendalian Penduduk dan Keluarga Berencana				
2 13 001 2.01 006	Koordinasi dan Penyusunan Laporan Capaian Kinerja dan Ikhtisar Realisasi Kinerja SKPD	Jumlah Laporan Capaian Kinerja dan Ikhtisar Realisasi Kinerja SKPD dan Laporan Hasil Koordinasi Penyusunan Laporan Capaian Kinerja dan Ikhtisar Realisasi Kinerja SKPD	17 Laporan		17 Laporan	9,475,000	9,475,000	7,725,000	Kab. Gunungkidul, Wonosari, Wonosari	Dana Transfer Umum-Dana Alokasi Umum	Memperkuat Stabilitas Polhukhanka Dan Transformasi Pelayanan Publik	Reformasi Birokrasi	17 Laporan	12,000,000	Dinas Pemberdayaan Masyarakat dan Kalurahan, Pengendalian Penduduk dan Keluarga Berencana				
2 13 001 2.01 007	Evaluasi Kinerja Perangkat Daerah	Jumlah Laporan Evaluasi Kinerja Perangkat Daerah	4 Laporan		4 Laporan	4,808,000	3,928,000	3,578,000	Kab. Gunungkidul, Wonosari, Wonosari	Dana Transfer Umum-Dana Alokasi Umum	Memperkuat Stabilitas Polhukhanka Dan Transformasi Pelayanan Publik	Reformasi Birokrasi	4 Laporan	4,250,098	Dinas Pemberdayaan Masyarakat dan Kalurahan, Pengendalian Penduduk dan Keluarga Berencana				
2 13 001 2.02	<b>Administrasi Keuangan Perangkat Daerah</b>	Jumlah laporan keuangan yang tersusun tepat waktu	14 laporan		14 laporan	<b>3,939,444,078</b>	<b>2,256,552,704</b>	<b>2,254,977,704</b>					14 laporan	<b>4,885,930,172</b>					
2 13 001 2.02 001	Penyediaan Gaji dan Tunjangan ASN	Jumlah Orang yang Menerima Gaji dan Tunjangan ASN	476 Orang/bulan		476 Orang/bulan	3,898,229,078	2,216,187,704	2,216,187,704	Kab. Gunungkidul, Wonosari, Wonosari	Dana Transfer Umum-Dana Alokasi Umum	Memperkuat Stabilitas Polhukhanka Dan Transformasi Pelayanan Publik	Reformasi Birokrasi	476 Orang/bulan	4,872,930,172	Dinas Pemberdayaan Masyarakat dan Kalurahan, Pengendalian Penduduk dan Keluarga Berencana				

Kode	Urusan/ Bidang/ Urusan/ Program/ Kegiatan/ Sub Kegiatan	Indikator Program/ Kegiatan/ Sub Kegiatan	Target Akhir Periode RPJMD	Realisasi Capaian RKPD Tahun 2021	Prakiraan Capaian Target Tahun 2022	Capaian Kinerja dan Kerangka Pendanaan						Kelompok Sasaran	Prakiraan Maju Rencana Tahun 2024		Perangkat Daerah Penanggungjawab				
						Target 2023		Pagu Indikatif		Lokasi	Sumber Dana		Prioritas			Target	Pagu Indikatif		
						Semula	Menjadi	RKKPD 2023	APBD 2023				RKKPD 2023	RKPD 2023				Nasional	Daerah
2 13 001	Koordinasi dan Penyusunan Laporan Keuangan Akhir Tahun SKPD	Jumlah Laporan Keuangan Akhir Tahun SKPD dan Laporan Hasil Koordinasi Penyusunan Laporan Keuangan Akhir Tahun SKPD			1 Laporan	1 Laporan	5,980,000	5,130,000	5,130,000	Kab. Gunungkidul, Wonosari, Wonosari	Dana Transfer Umum-Dana Alokasi Umum	Memperkuat Stabilitas Polhukhanka dan Transformasi Pelayanan Publik	Reformasi Birokrasi	1 Laporan	5,000,000	Dinas Pemberdayaan Masyarakat dan Kalurahan, Pengendalian Penduduk dan Keluarga Berencana			
2 13 001	Koordinasi dan Penyusunan Laporan Keuangan Bulanan/ Triwulanan/ Semesteran SKPD	Jumlah Laporan Keuangan Bulanan/ Triwulanan/ Semesteran SKPD dan Laporan Koordinasi Penyusunan Laporan Keuangan Bulanan/ Triwulanan/ Semesteran SKPD			13 Laporan	13 Laporan	35,235,000	35,235,000	33,660,000	Kab. Gunungkidul, Wonosari, Wonosari	Dana Transfer Umum-Dana Alokasi Umum	Memperkuat Stabilitas Polhukhanka dan Transformasi Pelayanan Publik	Reformasi Birokrasi	13 Laporan	8,000,000	Dinas Pemberdayaan Masyarakat dan Kalurahan, Pengendalian Penduduk dan Keluarga Berencana			
2 13 001	Administrasi Kepegawaian Perangkat Daerah	Jumlah dokumen administrasi kepegawaian perangkat daerah	dokumen		6 dokumen	6 dokumen	6,500,000	14,750,000	14,750,000					6 dokumen	4,600,000				
2 13 001	Pendataan dan Pengolahan Administrasi Kepegawaian	Jumlah Dokumen Pendataan dan Pengolahan Administrasi Kepegawaian			6 Dokumen	6 Dokumen	6,500,000	14,750,000	14,750,000	Kab. Gunungkidul, Wonosari, Wonosari	Dana Transfer Umum-Dana Alokasi Umum	Memperkuat Stabilitas Polhukhanka dan Transformasi Pelayanan Publik	Reformasi Birokrasi	6 Dokumen	4,600,000	Dinas Pemberdayaan Masyarakat dan Kalurahan, Pengendalian Penduduk dan Keluarga Berencana			
2 13 001	Administrasi Umum Perangkat Daerah	Jumlah kegiatan administrasi umum melayani	kegiatan		10 kegiatan	10 kegiatan	228,006,100	242,434,100	190,485,100					10 kegiatan	212,035,000				
2 13 001	Penyediaan Komponen Instalasi Bangunan Kantor yang Disediakan	Jumlah Paket Komponen Instalasi Listrik/Penerangan Bangunan Kantor yang Disediakan			12 Paket	12 Paket	9,334,200	9,334,200	9,334,200	Kab. Gunungkidul, Wonosari, Wonosari	Dana Transfer Umum-Dana Alokasi Umum	Memperkuat Stabilitas Polhukhanka dan Transformasi Pelayanan Publik	Reformasi Birokrasi	12 Paket	12,000,000	Dinas Pemberdayaan Masyarakat dan Kalurahan, Pengendalian Penduduk dan Keluarga Berencana			

Kode	Urusan/ Bidang Kegiatan/ Sub Kegiatan	Indikator Program/ Kegiatan/ Sub Kegiatan	Target Akhir Periode RPJMD	Realisasi Capaian RKPD Tahun 2021	Praktoran Capaian Target RPKD Tahun 2022	Capaian Kinerja dan Kerangka Pendanaan						Kelompok Sasaran	Praktoran Maju Rencana Tahun 2024		Perangkat Daerah Penanggung Jawab				
						Target 2023			Pagu Indikatif				Sumber Dana	Prioritas		Target	Pagu Indikatif		
						Semula	Menjadi	RPKD 2023	RPKD 2023	APBD 2023	RKPD 2023 Perubahan			Lokasi				Nasional	Daerah
2 13 001 2.06 002	Penyediaan Peralatan dan Perlengkapan Kantor	Jumlah Paket Peralatan dan Perlengkapan Kantor yang Disediakan				12 Paket	12 Paket	111,340,000	118,120,000	67,731,000	Kab. Gunungkidul, Wonosari, Wonosari	Dana Transfer Umum-Dana Alokasi Umum	Memperkuat Stabilitas Polukhanka dan Transformasi Pelayanan Publik	Reformasi Birokrasi	12 Paket	55,235,000	Dinas Pemberdayaan Masyarakat dan Kalurahan, Pengendalian Penduduk dan Keluarga Berencana		
2 13 001 2.06 003	Penyediaan Peralatan Rumah Tangga	Jumlah Paket Peralatan Rumah Tangga yang Disediakan				12 Paket	12 Paket	13,165,000	13,165,000	13,165,000	Kab. Gunungkidul, Wonosari, Wonosari	Dana Transfer Umum-Dana Alokasi Umum	Memperkuat Stabilitas Polukhanka dan Transformasi Pelayanan Publik	Reformasi Birokrasi	12 Paket	18,000,000	Dinas Pemberdayaan Masyarakat dan Kalurahan, Pengendalian Penduduk dan Keluarga Berencana		
2 13 001 2.06 005	Penyediaan Barang Cetak dan Pengandaan	Jumlah Paket Barang Cetak dan Pengandaan yang Disediakan				12 Paket	12 Paket	20,330,900	20,330,900	20,330,900	Kab. Gunungkidul, Wonosari, Wonosari	Dana Transfer Umum-Dana Alokasi Umum	Memperkuat Stabilitas Polukhanka dan Transformasi Pelayanan Publik	Reformasi Birokrasi	12 Paket	22,000,000	Dinas Pemberdayaan Masyarakat dan Kalurahan, Pengendalian Penduduk dan Keluarga Berencana		
2 13 001 2.06 006	Penyediaan Bahan Bacaan dan Peraturan Perundang-undangan	Jumlah Dokumen Bahan Bacaan dan Peraturan Perundang-undangan yang Disediakan				496 Dokumen	247 Dokumen	2,640,000	2,640,000	1,080,000	Kab. Gunungkidul, Wonosari, Wonosari	Dana Transfer Umum-Dana Alokasi Umum	Memperkuat Stabilitas Polukhanka dan Transformasi Pelayanan Publik	Reformasi Birokrasi	247 Dokumen	1,800,000	Dinas Pemberdayaan Masyarakat dan Kalurahan, Pengendalian Penduduk dan Keluarga Berencana		
2 13 001 2.06 008	Fasilitas Kunjungan Tamu	Jumlah Laporan Fasilitas Kunjungan Tamu				12 Laporan	12 Laporan	3,500,000	3,500,000	3,500,000	Kab. Gunungkidul, Wonosari, Wonosari	Dana Transfer Umum-Dana Alokasi Umum	Memperkuat Stabilitas Polukhanka dan Transformasi Pelayanan Publik	Reformasi Birokrasi	12 Laporan	3,000,000	Dinas Pemberdayaan Masyarakat dan Kalurahan, Pengendalian Penduduk dan Keluarga Berencana		

Kode	Urusan/ Bidang Urusan/ Program/ Kegiatan/ Sub Kegiatan	Indikator Program/ Kegiatan/ Sub Kegiatan	Target Akhir Periode RPJMD	Realisasi Capaian RKPD Tahun 2021	Prakiraan Capaian Target RKPD Tahun 2022	Capaian Kinerja dan Kerangka Pendanaan				Kelompok Sasaran		Prakiraan Maju Rencana Tahun 2024		Perangkat Daerah Penanggung Jawab		
						Target 2023		Pagu Indikatif		Lokasi	Sumber Dana	Prioritas			Target	Pagu Indikatif
						Semula	Menjadi	RKPD 2023	APBD 2023			RKPD 2023 Perubahan	Nasional			
						45 Laporan	45 Laporan	62,416,000	75,344,000	75,344,000	Kab. Gunungkidul, Wonosari, Wonosari	Dana Transfer Umum-Dana Alokasi Umum	Memperkuat Stabilitas Polukhanka Dan Transformasi Pelayanan Publik		Reformasi Birokrasi	45 Laporan
		Jumlah Laporan Penyelenggaraan Rapat Koordinasi dan Konsultasi SKPD														
2 13 001 2.06 009	Penyelenggaraan Rapat Koordinasi dan Konsultasi SKPD	Jumlah Laporan Penyelenggaraan Rapat Koordinasi dan Konsultasi SKPD				62,416,000	75,344,000	75,344,000		Kab. Gunungkidul, Wonosari, Wonosari	Dana Transfer Umum-Dana Alokasi Umum	Memperkuat Stabilitas Polukhanka Dan Transformasi Pelayanan Publik	Reformasi Birokrasi	45 Laporan	95,000,000	Dinas Pemberdayaan Masyarakat dan Kalurahan, Pengendalian Penduduk dan Keluarga Berencana
2 13 001 2.06 010	Penatausahaan Arsip Dinamis pada SKPD	Jumlah Dokumen Penatausahaan Arsip Dinamis pada SKPD				5,280,000	0	0		Kab. Gunungkidul, Wonosari, Wonosari	Dana Transfer Umum-Dana Alokasi Umum	Memperkuat Stabilitas Polukhanka Dan Transformasi Pelayanan Publik	Reformasi Birokrasi	4 Dokumen	5,000,000	Dinas Pemberdayaan Masyarakat dan Kalurahan, Pengendalian Penduduk dan Keluarga Berencana
2 13 001 2.07	Pengadaan Barang Milik Daerah Penunjang Urusan Pemerintahan Daerah	Jumlah pengadaan barang milik daerah penunjang urusan pemerintahan daerah	unit		unit			33,995,000	33,500,000	0				17 unit	37,000,000	
2 13 001 2.07 005	Pengadaan Mebel	Jumlah Paket Mebel yang Disediakan				19,495,000	19,000,000	0		Kab. Gunungkidul, Wonosari, Wonosari	Dana Transfer Umum-Dana Alokasi Umum	Memperkuat Stabilitas Polukhanka Dan Transformasi Pelayanan Publik	Reformasi Birokrasi	0 Unit	22,000,000	Dinas Pemberdayaan Masyarakat dan Kalurahan, Pengendalian Penduduk dan Keluarga Berencana
2 13 001 2.07 010	Pengadaan Sarana dan Prasarana Gedung Kantor atau Bangunan Lainnya	Jumlah Unit Sarana dan Prasarana Gedung Kantor atau Bangunan Lainnya yang Disediakan				14,500,000	14,500,000	0		Kab. Gunungkidul, Wonosari, Wonosari	Dana Transfer Umum-Dana Alokasi Umum	Memperkuat Stabilitas Polukhanka Dan Transformasi Pelayanan Publik	Reformasi Birokrasi	0 Unit	15,000,000	Dinas Pemberdayaan Masyarakat dan Kalurahan, Pengendalian Penduduk dan Keluarga Berencana
2 13 001 2.08	Penyediaan Jasa Penunjang Urusan Pemerintahan Daerah	Jumlah Penyediaan Jasa Penunjang Urusan Pemerintahan Daerah terlaksana	kegiatan		kegiatan	147,874,135	154,342,000	164,742,500						6 kegiatan	193,690,000	

Kode	Urusan/ Bidang Urusan/ Program/ Kegiatan/ Sub Kegiatan	Indikator Program/ Kegiatan/ Sub Kegiatan	Target Akhir Periode RPJMD	Realisasi Capaian RKPD Tahun 2021	Prakiraan Capaian Target Tahun 2022	Capaian Kinerja dan Kerangka Pendanaan						Kelompok Sasaran	Prakiraan Maju Rencana Tahun 2024		Perangkat Daerah Penanggung Jawab		
						Target 2023		Pagu Indikatif		Lokasi	Sumber Dana		Prioritas			Target	Pagu Indikatif
						Semula	Menjadi	RKPD 2023	APBD 2023				Nasional	Daerah			
						12 Laporan	12 Laporan	RKPD 2023	RKPD 2023				RKPD 2023	RKPD 2023			
2 13 001	Penyediaan Jasa Surat Menyurat	Jumlah Laporan Penyediaan Jasa Surat Menyurat				12 Laporan	12 Laporan	29,032,400	23,540,000	Kab. Gunungkidul, Wonosari, Wonosari	Dana Transfer Umum-Dana Alokasi Umum	Memperkuat Stabilitas Polukhanka Dan Transformasi Pelayanan Publik	Reformasi Birokrasi	20,320,000	Dinas Pemberdayaan Masyarakat dan Kalurahan, Pengendalian Penduduk dan Keluarga Berencana		
2 13 001 2.08 001						48 Laporan	48 Laporan	78,601,735	90,562,000	Kab. Gunungkidul, Wonosari, Wonosari	Dana Transfer Umum-Dana Alokasi Umum	Memperkuat Stabilitas Polukhanka Dan Transformasi Pelayanan Publik	Reformasi Birokrasi	135,000,000	Dinas Pemberdayaan Masyarakat dan Kalurahan, Pengendalian Penduduk dan Keluarga Berencana		
2 13 001 2.08 002						36 Laporan	36 Laporan	40,240,000	40,240,000	Kab. Gunungkidul, Wonosari, Wonosari	Dana Transfer Umum-Dana Alokasi Umum	Memperkuat Stabilitas Polukhanka Dan Transformasi Pelayanan Publik	Reformasi Birokrasi	38,370,000	Dinas Pemberdayaan Masyarakat dan Kalurahan, Pengendalian Penduduk dan Keluarga Berencana		
2 13 001 2.08 004						348 unit	438 unit	334,535,000	362,601,700					438 unit			
2 13 001 2.09	<b>Pemeliharaan Barang Milik Daerah Penujangan Urusan Pemerintahan Daerah</b>	Jumlah Pemeliharaan Barang Milik Daerah Penujangan Urusan Pemerintahan Daerah	unit			348 unit	438 unit	334,535,000	362,601,700					438 unit	328,000,000		
2 13 001 2.09 002						242 Unit	242 Unit	245,750,000	277,450,000	Kab. Gunungkidul, Wonosari, Wonosari	Dana Transfer Umum-Dana Alokasi Umum	Memperkuat Stabilitas Polukhanka Dan Transformasi Pelayanan Publik	Reformasi Birokrasi	174,370,000	Dinas Pemberdayaan Masyarakat dan Kalurahan, Pengendalian Penduduk dan Keluarga Berencana		



Kode	Urusan/ Bidang Urusan/ Program/ Kegiatan/ Sub Kegiatan	Indikator Program/ Kegiatan/ Sub Kegiatan	Target Akhir Periode RPJMD	Realisasi Capaian RKPD Tahun 2021	Prakiraan Capaian Target RKPD Tahun 2022	Capaian Kinerja dan Kerangka Pendanaan				Kelompok Sasaran	Prakiraan Maju Rencana Tahun 2024		Perangkat Daerah Penanggung Jawab				
						Target 2023		Pagu Indikatif			Lokasi	Sumber Dana		Prioritas		Target	Pagu Indikatif
						Semula	Menjadi	RKPD 2023	APBD 2023					RKPD 2023 Perubahan	Nasional		
2 13 001 2.09 005	Pemeliharaan Mebel	Jumlah Mebel yang Dipelihara			62 Unit	0 Unit	4,000,000	4,000,000	1,600,000	Kab. Gunungkidul, Wonosari, Wonosari	Dana Transfer Umum-Dana Alokasi Umum	Memperkuat Stabilitas Polukhanka Dan Transformasi Pelayanan Publik	Reformasi Birokrasi	0 Unit	4,630,000	Dinas Pemberdayaan Masyarakat dan Kalurahan, Pengendalian Penduduk dan Keluarga Berencana	
2 13 001 2.09 006	Pemeliharaan Peralatan dan Mesin Lainnya yang Dipelihara	Jumlah Peralatan dan Mesin Lainnya yang Dipelihara			28 Unit	29 Unit	13,450,000	12,950,000	12,950,000	Kab. Gunungkidul, Wonosari, Wonosari	Dana Transfer Umum-Dana Alokasi Umum	Memperkuat Stabilitas Polukhanka Dan Transformasi Pelayanan Publik	Reformasi Birokrasi	29 Unit	22,000,000	Dinas Pemberdayaan Masyarakat dan Kalurahan, Pengendalian Penduduk dan Keluarga Berencana	
2 13 001 2.09 009	Pemeliharaan/Rehabilitasi Gedung Kantor dan Bangunan Lainnya	Jumlah Gedung Kantor dan Bangunan Lainnya yang Dipelihara/Dirhabilitasi			1 Unit	1 Unit	66,835,000	63,701,700	95,775,000	Kab. Gunungkidul, Wonosari, Wonosari	Dana Transfer Umum-Dana Alokasi Umum	Memperkuat Stabilitas Polukhanka Dan Transformasi Pelayanan Publik	Reformasi Birokrasi	1 Unit	115,000,000	Dinas Pemberdayaan Masyarakat dan Kalurahan, Pengendalian Penduduk dan Keluarga Berencana	
2 13 001 2.09 010	Pemeliharaan/Rehabilitasi Sarana dan Prasarana Gedung Kantor atau Bangunan Lainnya	Jumlah Sarana dan Prasarana Gedung Kantor atau Bangunan Lainnya yang Dipelihara/Dirhabilitasi			15 Unit	15 Unit	4,500,000	4,500,000	4,500,000	Kab. Gunungkidul, Wonosari, Wonosari	Dana Transfer Umum-Dana Alokasi Umum	Memperkuat Stabilitas Polukhanka Dan Transformasi Pelayanan Publik	Reformasi Birokrasi	15 Unit	12,000,000	Dinas Pemberdayaan Masyarakat dan Kalurahan, Pengendalian Penduduk dan Keluarga Berencana	
2 13 003	<b>PROGRAM PENINGKATAN KERJA SAMA DESA</b>	persentase perjanjian kerjasama desa yang diimplementasikan	persen		100 persen	100 persen	<b>3,890,000</b>	<b>2,140,000</b>	<b>2,140,000</b>					100 persen	<b>10,000,000</b>		
2 13 003 2.01	<b>Fasilitasi Kerja Sama antar Desa</b>	Jumlah Fasilitasi Kerja sama antar Desa	dokumen		18 dokumen	18 dokumen	<b>3,890,000</b>	<b>2,140,000</b>	<b>2,140,000</b>					18 dokumen	<b>10,000,000</b>		

Kode	Urusan/ Bidang Urusan/ Program/ Kegiatan/ Sub Kegiatan	Indikator Program/ Kegiatan/ Sub Kegiatan	Target Akhir Periode RPJMD	Realisasi Capaian RKPD Tahun 2021	Praktoran Capaian Target RKPD Tahun 2022	Capaian Kinerja dan Kerangka Pendanaan				Kelompok Sasaran			Praktoran Maju Rencana Tahun 2024		Perangkat Daerah Penanggung Jawab	
						Target 2023		Pagu Indikatif		Lokasi	Sumber Dana	Prioritas		Target		Pagu Indikatif
						Semula	Menjadi	RKPD 2023	APBD 2023			RKPD 2023	RKPD 2023 Perubahan			
2 13 003 2.01 001	Fasilitasi Kerja Sama Antar Desa dalam Kabupaten/Kota	Jumlah Dokumen Kerja Sama Antar Desa dalam Kabupaten/Kota			18 Dokumen	18 Dokumen	3,890,000	2,140,000	2,140,000	Kab. Gunungkidul, Semua Kecamatan, Semua Kelurahan	Dana Transfer Umum-Dana Alokasi Umum	Memperkuat Stabilitas Polukhanka m Dan Transformasi Pelayanan Publik	Reformasi Birokrasi	18 Dokumen	10,000,000	Dinas Pemberdayaan Masyarakat dan Kalurahan, Pengendalian Penduduk dan Keluarga Berencana
2 13 004	<b>PROGRAM ADMINISTRASI PEMERINTAHAN DESA</b>	Persentase kalurahan yang menetapkan APBKal tepat waktu	persen		99 persen	99 persen	3,570,271,400	3,288,698,400	3,307,111,900					99 persen	3,589,596,400	
2 13 004 2.01	<b>Pembinaan dan Pengawasan Penyelenggaraan Administrasi Pemerintahan Desa</b>	Jumlah kegiatan Pembinaan dan Pengawasan Penyelenggaraan Administrasi Pemerintahan Desa	kegiatan		14 kegiatan	14 kegiatan	3,570,271,400	3,288,698,400	3,307,111,900					14 kegiatan	3,589,596,400	
2 13 004 2.01 001	Fasilitasi Penyelenggaraan Administrasi Pemerintahan Desa	Jumlah Dokumen Penyelenggaraan Administrasi Pemerintahan Desa			13 Dokumen	13 Dokumen	2,784,086,900	2,754,146,900	2,753,686,900	Kab. Gunungkidul, Semua Kecamatan, Semua Kelurahan	Dana Transfer Umum-Dana Alokasi Umum	Memperkuat Stabilitas Polukhanka m Dan Transformasi Pelayanan Publik	Reformasi Birokrasi	13 Dokumen	2,749,436,400	Dinas Pemberdayaan Masyarakat dan Kalurahan, Pengendalian Penduduk dan Keluarga Berencana
2 13 004 2.01 002	Fasilitasi Penyusunan Produk Hukum Desa	Jumlah Dokumen Hasil Fasilitasi Penyusunan Produk Hukum Desa			3 Dokumen	3 Dokumen	21,710,500	19,270,500	17,287,200	Kab. Gunungkidul, Semua Kecamatan, Semua Kelurahan	Dana Transfer Umum-Dana Alokasi Umum	Memperkuat Stabilitas Polukhanka m Dan Transformasi Pelayanan Publik	Reformasi Birokrasi	3 Dokumen	15,000,000	Dinas Pemberdayaan Masyarakat dan Kalurahan, Pengendalian Penduduk dan Keluarga Berencana
2 13 004 2.01 003	Fasilitasi Penyusunan Pembangunan Desa	Jumlah Dokumen Hasil Fasilitasi Penyusunan Pembangunan Desa			145 Dokumen	146 Dokumen	42,700,000	20,150,000	19,300,000	Kab. Gunungkidul, Semua Kecamatan, Semua Kelurahan	Dana Transfer Umum-Dana Alokasi Umum	Memperkuat Stabilitas Polukhanka m Dan Transformasi Pelayanan Publik	Reformasi Birokrasi	146 Dokumen	30,900,000	Dinas Pemberdayaan Masyarakat dan Kalurahan, Pengendalian Penduduk dan Keluarga Berencana

Kode	Urusan/ Bidang Urusan/ Program/ Kegiatan/ Sub Kegiatan	Indikator Program/ Kegiatan/ Sub Kegiatan	Target Akhir Periode RPJMD	Realisasi Capaian RKPD Tahun 2021	Praktoran Capaian Target RKPD Tahun 2022	Capaian Kinerja dan Kerangka Pendanaan				Kelompok Sasaran	Praktoran Maju Rencana Tahun 2024		Perangkat Daerah Penanggung Jawab					
						Target 2023		Pagu Indikatif			Lokasi	Sumber Dana		Prioritas				
						Semula	Menjadi	RKPD 2023	RKPD 2023					Nasional	Daerah			
																APBD 2023	RKPD 2023 Perubahan	
2 13 004 2.01 004	Fasilitasi Pengelolaan Keuangan Desa	Jumlah Dokumen Hasil Fasilitasi Pengelolaan Keuangan Desa				580 Dokumen	720 Dokumen	116,360,000	85,005,000	74,860,000	Kab. Gunungkidul, Semua Kecamatan, Semua Kelurahan	Dana Transfer Umum-Dana Alokasi Umum	Memperkuat Stabilitas Polukhanka Dan Transformasi Pelayanan Publik	Reformasi Birokrasi	masyarakat, perangkat desa	97,430,000	720 Dokumen	Dinas Pemberdayaan Masyarakat dan Kalurahan, Pengendalian Penduduk dan Keluarga Berencana
2 13 004 2.01 005	Pembinaan Peningkatan Kapasitas Aparatur Pemerintah Desa	Jumlah Aparatur Pemerintah Desa yang Mengikuti Pembinaan Peningkatan Kapasitas				90 Orang	90 Orang	13,875,000	10,500,000	10,500,000	Kab. Gunungkidul, Semua Kecamatan, Semua Kelurahan	Dana Transfer Umum-Dana Alokasi Umum	Memperkuat Stabilitas Polukhanka Dan Transformasi Pelayanan Publik	Reformasi Birokrasi	masyarakat, perangkat desa	10,000,000	90 Orang	Dinas Pemberdayaan Masyarakat dan Kalurahan, Pengendalian Penduduk dan Keluarga Berencana
2 13 004 2.01 007	Evaluasi dan Pengawasan Peraturan Desa	Jumlah Dokumen Hasil Evaluasi dan Pengawasan Peraturan Desa				2 Dokumen	2 Dokumen	10,341,000	6,801,000	6,801,000	Kab. Gunungkidul, Semua Kecamatan, Semua Kelurahan	Dana Transfer Umum-Dana Alokasi Umum	Memperkuat Stabilitas Polukhanka Dan Transformasi Pelayanan Publik	Reformasi Birokrasi	masyarakat, perangkat desa	10,000,000	2 Dokumen	Dinas Pemberdayaan Masyarakat dan Kalurahan, Pengendalian Penduduk dan Keluarga Berencana
2 13 004 2.01 008	Pembinaan dan Pemberdayaan BUM Desa dan Lembaga Kerja Sama antar Desa	Jumlah Dokumen Hasil Pembinaan dan Pemberdayaan BUM Desa dan Lembaga Kerja Sama antar Desa				2 Dokumen	2 Dokumen	157,575,000	82,105,000	27,379,800	Kab. Gunungkidul, Semua Kecamatan, Semua Kelurahan	Dana Transfer Umum-Dana Alokasi Umum	Memperkuat Stabilitas Polukhanka Dan Transformasi Pelayanan Publik	Reformasi Birokrasi	masyarakat, perangkat desa	79,500,000	2 Dokumen	Dinas Pemberdayaan Masyarakat dan Kalurahan, Pengendalian Penduduk dan Keluarga Berencana
2 13 004 2.01 009	Penyenggaraan Pemilihan, Pengangkatan dan Pemberhentian Kepala Desa	Jumlah Laporan Hasil Penyelenggaraan Pemilihan, Pengangkatan dan Pemberhentian Kepala Desa				1 Laporan	1 Laporan	7,400,000	1,600,000	1,600,000	Kab. Gunungkidul, Semua Kecamatan, Semua Kelurahan	Dana Transfer Umum-Dana Alokasi Umum	Memperkuat Stabilitas Polukhanka Dan Transformasi Pelayanan Publik	Reformasi Birokrasi	masyarakat, perangkat desa	310,000,000	1 Laporan	Dinas Pemberdayaan Masyarakat dan Kalurahan, Pengendalian Penduduk dan Keluarga Berencana

Kode	Urusan/ Bidang Urusan/ Program/ Kegiatan/ Sub Kegiatan	Indikator Program/ Kegiatan/ Sub Kegiatan	Target Akhir Periode RPJMD	Realisasi Capaian RKPD Tahun 2021	Prakiraan Capaian Target RKPD Tahun 2022	Capaian Kinerja dan Kerangka Pendanaan						Kelompok Sasaran	Prakiraan Maju Rencana Tahun 2024		Perangkat Daerah Penanggung Jawab				
						Target 2023			Pagu Indikatif				Sumber Dana	Prioritas		Target	Pagu Indikatif		
						Semula	Menjadi	Rikpd 2023	Rikpd 2023	APBD 2023	RKPD 2023 Perubahan			Lokasi				Nasional	Daerah
2 13 004 2.01 010	Fasilitasi Peningkatan dan Pemberhentian Perangkat Desa	Jumlah Laporan Fasilitasi Peningkatan dan Pemberhentian Perangkat Desa				1 Laporan	1 Laporan	5,400,000	2,850,000	2,850,000	Kab. Gunungkidul, Semua Kecamatan, Semua Kelurahan	Dana Transfer Umum-Dana Alokasi Umum	Memperkuat Stabilitas Polukhanka Dan Transformasi Pelayanan Publik	Reformasi Birokrasi	1 Laporan	8,000,000	Dinas Pemberdayaan Masyarakat dan Kalurahan, Pengendalian Penduduk dan Keluarga Berencana		
2 13 004 2.01 011	Fasilitasi Penyusunan Profil Desa	Jumlah Dokumen Profil Desa yang tersusun				19 Dokumen	19 Dokumen	11,662,000	8,000,000	8,000,000	Semua Kab./Kota, Semua Kecamatan, Semua Kelurahan	Dana Transfer Umum-Dana Alokasi Umum	Memperkuat Stabilitas Polukhanka Dan Transformasi Pelayanan Publik		19 Dokumen	18,000,000	Dinas Pemberdayaan Masyarakat dan Kalurahan, Pengendalian Penduduk dan Keluarga Berencana		
2 13 004 2.01 013	Fasilitasi Pengelolaan Aset Desa	Jumlah Dokumen Hasil Fasilitasi Pengelolaan Aset Desa				290 Dokumen	288 Dokumen	96,070,000	70,870,000	67,130,000	Kab. Gunungkidul, Semua Kecamatan, Semua Kelurahan	Dana Transfer Umum-Dana Alokasi Umum	Memperkuat Stabilitas Polukhanka Dan Transformasi Pelayanan Publik		288 Dokumen	81,330,000	Dinas Pemberdayaan Masyarakat dan Kalurahan, Pengendalian Penduduk dan Keluarga Berencana		
2 13 004 2.01 014	Pembinaan Peningkatan Kapasitas Anggota BPD	Jumlah Anggota BPD yang Mengikuti Pembinaan Peningkatan Kapasitas				432 Orang	432 Orang	56,440,000	43,220,000	30,980,000	Kab. Gunungkidul, Semua Kecamatan, Semua Kelurahan	Dana Transfer Umum-Dana Alokasi Umum	Memperkuat Stabilitas Polukhanka Dan Transformasi Pelayanan Publik		432 Orang	10,000,000	Dinas Pemberdayaan Masyarakat dan Kalurahan, Pengendalian Penduduk dan Keluarga Berencana		
2 13 004 2.01 016	Fasilitasi Pembinaan Laporan Kepala Desa	Jumlah Laporan Hasil Fasilitasi Pembinaan Laporan Kepala Desa				144 Laporan	144 Laporan	10,001,000	8,280,000	8,280,000	Kab. Gunungkidul, Semua Kecamatan, Semua Kelurahan	Dana Transfer Umum-Dana Alokasi Umum	Memperkuat Stabilitas Polukhanka Dan Transformasi Pelayanan Publik		144 Laporan	10,000,000	Dinas Pemberdayaan Masyarakat dan Kalurahan, Pengendalian Penduduk dan Keluarga Berencana		

Kode	Urusan/ Bidang Urusan/ Program/ Kegiatan/ Sub Kegiatan	Indikator Program/ Sub Kegiatan	Target Akhir Periode RPJMD	Realisasi Capaian RKPD Tahun 2021	Prakiraan Capaian Target RKPD Tahun 2022	Capaian Kinerja dan Kerangka Pendanaan						Kelompok Sasaran	Prakiraan Maju Rencana Tahun 2024		Perangkat Daerah Penanggung Jawab		
						Target 2023		Pagu Indikatif		Lokasi	Sumber Dana		Prioritas			Target	Pagu Indikatif
						Semula	Menjadi	RKPD 2023	APBD 2023				Nasional	Daerah			
						3 Dokumen	3 Dokumen	RKPD 2023	RKPD 2023				RKPD 2023	RKPD 2023			
2 13 004	2.01 018	Fasilitasi Evaluasi Perkembangan Desa dan Kelurahan				3 Dokumen	3 Dokumen	236,650,000	175,900,000	278,457,000	Kab. Gunungkidul, Semua Kecamatan, Semua Kelurahan	Dana Transfer Umum-Dana Alokasi Umum	Memperkuat Stabilitas Poluhukhankam Dan Transformasi Pelayanan Publik	Reformasi Birokrasi	3 Dokumen	160,000,000	Dinas Pemberdayaan Masyarakat dan Kelurahan, Pengendalian Penduduk dan Keluarga Berencana
2 13 005		<b>PROGRAM PEMBERDAYAAN LEMBAGA KEMASYARAKATAN, LEMBAGA ADAT DAN MASYARAKAT HUKUM ADAT</b>	persen	persen	persen	85 persen	85 persen	503,029,400	478,909,400	464,439,400					85 persen	233,000,000	
2 13 005	2.01	<b>Pemberdayaan Lembaga Kemasyarakatan yang Bergerak di Bidang Pemberdayaan Desa dan Lembaga Adat Tingkat Daerah Kabupaten/Kota serta Pemberdayaan Masyarakat Hukum Adat yang Masyarakat Pelakunya Hukum Adat yang Sama dalam Daerah Kabupaten/Kota</b>	kegiatan	kegiatan	kegiatan	4 kegiatan	4 kegiatan	503,029,400	478,909,400	464,439,400					4 kegiatan	233,000,000	
2 13 005	2.01 003	Peningkatan Kapasitas Kelembagaan Lembaga Kemasyarakatan Desa/Kelurahan (RT, RW, PKK, Posyandu, LPM, Desa/Kelurahan dan Karang Taruna), Lembaga Adat (RT, RW, PKK, Posyandu, LPM, dan Karang Taruna), Lembaga Adat Desa/Kelurahan dan Masyarakat Ditingkatkan Kapasitasnya				279 Lembaga	61 Lembaga	263,179,400	260,349,400	258,669,400	Kab. Gunungkidul, Semua Kecamatan, Semua Kelurahan	Dana Transfer Umum-Dana Alokasi Umum	Memperkuat Stabilitas Poluhukhankam Dan Transformasi Pelayanan Publik	Reformasi Birokrasi	61 Lembaga	50,000,000	Dinas Pemberdayaan Masyarakat dan Kelurahan, Pengendalian Penduduk dan Keluarga Berencana

Kode	Urusan/ Bidang Urusan/ Program/ Kegiatan/ Sub Kegiatan	Indikator Program/ Kegiatan/ Sub Kegiatan	Target Akhir Periode RPJMD	Realisasi Capaian RKPD Tahun 2021	Prakiraan Capaian Target RKPDP Tahun 2022	Capaian Kinerja dan Kerangka Pendanaan			Prakiraan Maju Rencana Tahun 2024			Perangkat Daerah Penanggungjawab							
						Target 2023		RKPDP 2023	Pagu Indikatif		RKPDP 2023 Perubahan		Lokasi	Sumber Dana	Prioritas		Kelompok Sasaran	Target	Pagu Indikatif
						Semula	Menjadi		APBD 2023	RKPDP 2023					Nasional	Daerah			
2 13 005 2.01 005	Fasilitasi Pengembangan Usaha Ekonomi Masyarakat dan Pemerintah Desa dalam Meningkatkan Pendapatan Asli Desa	Jumlah Dokumen Hasil Fasilitasi Pengembangan Usaha Ekonomi Masyarakat dan Pemerintah Desa dalam Meningkatkan Pendapatan Asli Desa	1 Dokumen	1 Dokumen	1 Dokumen	2,865,000	2,865,000	2,865,000	Kab. Gunungkidul, Semua Kecamatan, Semua Kelurahan	Dana Transfer Umum-Dana Alokasi Umum	Memperkuat Stabilitas Polukhanka Dan Transformasi Pelayanan Publik	Reformasi Birokrasi	masyarakat	1 Dokumen	3,000,000	Dinas Pemberdayaan Masyarakat dan Kalurahan, Pengendalian Penduduk dan Keluarga Berencana			
2 13 005 2.01 006	Fasilitasi Pemerintah Desa dalam Pemanfaatan Guna Teknologi Tepat Guna	Jumlah Laporan Hasil Fasilitasi Pemerintah Desa dalam Pemanfaatan Teknologi Tepat Guna	1 Laporan	1 Laporan	0 Laporan	18,180,000	12,790,000	0	Kab. Gunungkidul, Kecamatan, Semua Kelurahan	Dana Transfer Umum-Dana Alokasi Umum	Memperkuat Stabilitas Polukhanka Dan Transformasi Pelayanan Publik		masyarakat	0 Laporan	30,000,000	Dinas Pemberdayaan Masyarakat dan Kalurahan, Pengendalian Penduduk dan Keluarga Berencana			
2 13 005 2.01 008	Fasilitasi Penyelenggaraan Ketenraman, Perlindungan Masyarakat Desa	Jumlah Dokumen Hasil Fasilitasi Penyelenggaraan Ketenraman, Perlindungan Masyarakat Desa	5 Dokumen	5 Dokumen	5 Dokumen	218,805,000	202,905,000	202,905,000	Kab. Gunungkidul, Kecamatan, Semua Kelurahan	Dana Transfer Umum-Dana Alokasi Umum	Memperkuat Stabilitas Polukhanka Dan Transformasi Pelayanan Publik	Reformasi Birokrasi	masyarakat	5 Dokumen	150,000,000	Dinas Pemberdayaan Masyarakat dan Kalurahan, Pengendalian Penduduk dan Keluarga Berencana			
2 14	<b>URUSAN PEMERINTAHAN BIDANG PENGENDALIAN PENDUDUK DAN KELUARGA BERENCANA</b>		22.7 tahun		22.7 tahun	<b>6,388,440,500</b>	<b>6,950,863,500</b>	<b>6,929,363,500</b>						<b>6,930,426,800</b>					
2 14 002	<b>PROGRAM PENGENDALIAN PENDUDUK</b>	Median usia kawin pertama perempuan (MUJFP) seluruh wanita usia 25 - 49 tahun	1 tahun		22.7 tahun	<b>187,447,500</b>	<b>126,117,500</b>	<b>106,117,500</b>						<b>22.7 tahun</b>	<b>596,484,800</b>				
2 14 002 2.01	<b>Pemaduan dan Sinkronisasi Kebijakan Pemerintah Daerah Provinsi dengan Pemerintah Daerah Kabupaten/Kota dalam rangka Pengendalian Kuantitas Penduduk</b>	Jumlah Pemaduan dan Sinkronisasi Kebijakan Pemerintah Daerah Provinsi dengan Pemerintah Daerah Kabupaten/Kota dalam rangka Pengendalian Kuantitas Penduduk	1 tahun		10 satuan pendidikan	<b>25,500,000</b>	<b>12,750,000</b>	<b>12,750,000</b>						<b>10 satuan pendidikan</b>	<b>196,992,800</b>				

Kode	Urusan/ Bidang/ Urusan/ Program/ Kegiatan/ Sub Kegiatan	Indikator Program/ Kegiatan/ Sub Kegiatan	Target Akhir Periode RPJMD	Realisasi Capaian RKPD Tahun 2021	Prakiraan Capaian Target RKPD Tahun 2022	Capaian Kinerja dan Kerangka Pendanaan						Kelompok Sasaran	Prakiraan Maju Rencana Tahun 2024		Perangkat Daerah Penanggung Jawab				
						Target 2023			Pagu Indikatif				Lokasi	Sumber Dana		Prioritas		Target	Pagu Indikatif
						Semula	Menjadi	Rikpd 2023	Rikpd 2023	APBD 2023	RKPD 2023 Perubahan					Nasional	Daerah		
2 14 002 2.01 009	Advokasi, Sosialisasi dan Fasilitasi Pelaksanaan Pendidikan Kependudukan Jalur Formal di Jenjang SD/MI dan SLTP/MTS, Jalur Nonformal dan Informal	Jumlah Satuan Pendidikan yang Mendapatkan Advokasi, Sosialisasi dan Fasilitasi Pelaksanaan Pendidikan Kependudukan Jalur Formal di Jenjang SD/MI dan SLTP/MTS, Jalur Nonformal dan Informal				6 Satuan Pendidikan	6 Satuan Pendidikan	25,500,000	12,750,000	12,750,000	Kab. Gunungkidul, Semua Kecamatan, Semua Kelurahan	Dana Transfer Umum-Dana Alokasi Umum	Meningkatkan Sumber Daya Manusia Yang Berkualitas Dan Berdaya Saing	Peningkatan Kualitas SDM	6 Satuan Pendidikan	196,992,800	Dinas Pemberdayaan Masyarakat dan Kalurahan, Pengendalian Penduduk dan Keluarga Berencana		
2 14 002 2.02	<b>Pemetaan Perkiraan Penduduk Kabupaten/Kota</b>	Jumlah Pemetaan Perkiraan Pendudukan Cakupan Daerah Kabupaten/Kota	dokumen		dokumen	1 dokumen	1 dokumen	161,947,500	113,367,500	93,367,500					1 dokumen	399,492,000			
2 14 002 2.02 003	Penyusunan Profil Kependudukan, Keluarga Berencana dan Pembangunan Keluarga	Jumlah Dokumen Profil Kependudukan, Keluarga Berencana dan Pembangunan Keluarga				1 Dokumen	1 Dokumen	161,947,500	113,367,500	93,367,500	Kab. Gunungkidul, Semua Kecamatan, Semua Kelurahan	Dana Transfer Umum-Dana Alokasi Umum	Meningkatkan Sumber Daya Manusia Yang Berkualitas Dan Berdaya Saing	Peningkatan Kualitas SDM	1 Dokumen	399,492,000	Dinas Pemberdayaan Masyarakat dan Kalurahan, Pengendalian Penduduk dan Keluarga Berencana		
2 14 003	<b>PROGRAM PEMBINAAN KELUARGA BERENCANA (KB)</b>	Persentase kebutuhan KB yang tidak terpenuhi (unmet need)	persen		persen	8,25 persen	8,25 persen	3,457,683,000	3,827,946,000	3,826,446,000					8,25 persen	4,719,190,000			
2 14 003 2.01	<b>Pelaksanaan Advokasi, Komunikasi, Informasi dan Edukasi (KIE) Pengendalian Penduduk dan KB Sesuai Kearifan Budaya Lokal</b>	Jumlah Pelaksanaan Advokasi, Komunikasi, Informasi dan Edukasi (KIE) Pengendalian Penduduk dan KB sesuai Kearifan Budaya Lokal	laporan		laporan	18 laporan	18 laporan	875,400,000	650,100,000	650,100,000					18 laporan	1,490,730,000			
2 14 003 2.01 007	Pengelolaan Operasional dan Sarana di Balai Penyuluhan KB/BPK	Jumlah Laporan Hasil Pengelolaan Operasional dan Sarana di Balai Penyuluhan KB/BPK				18 Laporan	18 Laporan	875,400,000	650,100,000	650,100,000	Kab. Gunungkidul, Semua Kecamatan, Semua Kelurahan	DAK Non Fisik-BOKB-KB	Meningkatkan Sumber Daya Manusia Yang Berkualitas Dan Berdaya Saing	Peningkatan Kualitas SDM	18 Laporan	1,490,730,000	Dinas Pemberdayaan Masyarakat dan Kalurahan, Pengendalian Penduduk dan Keluarga Berencana		

Kode	Urusan/ Bidang Urusan/ Program/ Kegiatan/ Sub Kegiatan	Indikator Program/ Kegiatan/ Sub Kegiatan	Target Akhir Periode RPJMD	Realisasi Capaian RKPD Tahun 2021	Praktikan Capaian Target RKP Tahun 2022	Capaian Kinerja dan Kerangka Pendanaan						Kelompok Sasaran	Praktiraan Maju Rencana Tahun 2024		Perangkat Daerah Penanggung Jawab				
						Target 2023		Pagu Indikatif		Lokasi	Sumber Dana		Prioritas			Target	Pagu Indikatif		
						Semula	Menjadi	RKPD 2023	APBD 2023				RKPD 2023	RKPD 2023 Perubahan				Nasional	Daerah
2 14 003	Pendayagunaan Tenaga Penyuluh KB/Petugas Lapangan KB (PKB/PLKB)	Jumlah Pendayagunaan Tenaga Penyuluh KB/Petugas Lapangan KB (PKB/PLKB)	orang		1573 orang	1573 orang	791,215,000	542,400,000	542,400,000	542,400,000	Kab. Gunungkidul, Semua Kecamatan, Semua Kelurahan	DAK Non Fisik-BOKB-KB	Meningkatkan Sumber Daya Manusia Yang Berkualitas Dan Berdaya Saing	1573 Orang	691,200,000	Dinas Pemberdayaan Masyarakat dan Kalurahan, Pengendalian Penduduk dan Keluarga Berencana			
2 14 003 2.02 004	Penggerakan Kader Institusi Masyarakat Pedesaan (IMP)	Jumlah Kader yang Mengikuti Penggerakan Kader Institusi Masyarakat Pedesaan (IMP)	orang		1573 orang	1573 orang	791,215,000	542,400,000	542,400,000	542,400,000	Kab. Gunungkidul, Semua Kecamatan, Semua Kelurahan	DAK Non Fisik-BOKB-KB	Meningkatkan Sumber Daya Manusia Yang Berkualitas Dan Berdaya Saing	1573 Orang	691,200,000	Dinas Pemberdayaan Masyarakat dan Kalurahan, Pengendalian Penduduk dan Keluarga Berencana			
2 14 003 2.03	Pengendalian dan Pendistribusian Kebutuhan Alat dan Obat Kontrasepsi serta Pelaksanaan Pelayanan KB di Daerah Kabupaten/Kota	Jumlah kegiatan Pengendalian dan Pendistribusian Kebutuhan Alat dan Obat Kontrasepsi serta Pelaksanaan Pelayanan KB di Daerah Kabupaten/Kota	kegiatan		4 kegiatan	4 kegiatan	1,170,068,000	2,052,946,000	2,051,446,000	2,051,446,000				4 kegiatan	2,387,500,000				
2 14 003 2.03 001	Pengendalian Pendistribusian Alat dan Obat Kontrasepsi dan Sarana Penunjang Pelayanan KB ke Fasilitas Kesehatan Termasuk Jaringan dan Jejaringnya	Jumlah Laporan Pengendalian Pendistribusian Alat dan Obat Kontrasepsi dan Sarana Penunjang Pelayanan KB ke Fasilitas Kesehatan Termasuk Jaringan dan Jejaringnya	orang		55 Laporan	55 Laporan	52,050,000	80,259,000	80,259,000	80,259,000	Kab. Gunungkidul, Semua Kecamatan, Semua Kelurahan	DAK Non Fisik-BOKB-KB	Meningkatkan Sumber Daya Manusia Yang Berkualitas Dan Berdaya Saing	55 Laporan	131,385,000	Dinas Pemberdayaan Masyarakat dan Kalurahan, Pengendalian Penduduk dan Keluarga Berencana			
2 14 003 2.03 003	Peningkatan Kesertaan Penggunaan Metode Kontrasepsi Jangka Panjang (MKJP)	Jumlah Orang yang Mengikuti Kesertaan Penggunaan Metode Kontrasepsi Jangka Panjang (MKJP)	orang		3000 orang	3000 orang	1,062,828,000	1,719,880,000	1,719,880,000	1,719,880,000	Kab. Gunungkidul, Semua Kecamatan, Semua Kelurahan	DAK Non Fisik-BOKB-KB	Meningkatkan Sumber Daya Manusia Yang Berkualitas Dan Berdaya Saing	3000 Orang	925,200,000	Dinas Pemberdayaan Masyarakat dan Kalurahan, Pengendalian Penduduk dan Keluarga Berencana			



Kode	Urusan/ Bidang Urusan/ Program/ Kegiatan/ Sub Kegiatan	Indikator Program/ Kegiatan/ Sub Kegiatan	Target Akhir Periode RPJMD	Realisasi Capaian RKPD Tahun 2021	Praktoran Capaian Target RKPD Tahun 2022	Capaian Kinerja dan Kerangka Pendanaan				Kelompok Sasaran	Praktoran Maju Rencana Tahun 2024		Perangkat Daerah Penanggungjawab			
						Target 2023		Pagu Indikatif			Lokasi	Sumber Dana		Prioritas		
						Semula	Menjadi	RKPD 2023	APBD 2023					RKPD 2023 Perubahan	Nasional	Daerah
2 14 003 2.03 006	Penyediaan Sarana Penunjang Pelayanan KB	Jumlah Unit Sarana Penunjang Pelayanan KB	0 Unit		0 Unit	0	0	0	0	Kab. Gunungkidul, Semua Kecamatan, Semua Kelurahan	DAK Non Fisik-BOKKB-BOKB	Meningkatkan Sumber Daya Manusia Yang Berkualitas Dan Berdaya Saing	Peningkatan Kualitas SDM	0 Unit	1,072,815,000	Dinas Pemberdayaan Masyarakat dan Kalurahan, Pengendalian Penduduk dan Keluarga Berencana
2 14 003 2.03 008	Pembinaan Pelayanan Keluarga Berencana dan Kesehatan Reproduksi di Fasilitas Kesehatan Termasuk Jaringan dan Jejaringnya	Jumlah Laporan Hasil Pembinaan Pelayanan Keluarga Berencana dan Kesehatan Reproduksi di Fasilitas Kesehatan Termasuk Jaringan dan Jejaringnya	1 Laporan		1 Laporan	0	213,567,000	213,567,000	0	Kab. Gunungkidul, Semua Kecamatan, Semua Kelurahan	DAK Non Fisik-BOKKB-BOKB		Peningkatan Kualitas SDM	1 Laporan	0	Dinas Pemberdayaan Masyarakat dan Kalurahan, Pengendalian Penduduk dan Keluarga Berencana
2 14 003 2.03 009	Promosi dan Konseling Kesehatan Reproduksi, serta Hak-Hak Reproduksi di Fasilitas Kesehatan dan Kelompok Kegiatan	Jumlah Orang yang Mendapatkan Promosi dan Konseling Kesehatan Reproduksi, serta Hak-Hak Reproduksi di Fasilitas Kesehatan dan Kelompok Kegiatan	270 Orang		270 Orang	55,190,000	39,240,000	37,740,000	0	Kab. Gunungkidul, Semua Kecamatan, Semua Kelurahan	Dana Transfer Umum-Dana Alokasi Umum	Meningkatkan Sumber Daya Manusia Yang Berkualitas Dan Berdaya Saing	Peningkatan Kualitas SDM	270 Orang	258,100,000	Dinas Pemberdayaan Masyarakat dan Kalurahan, Pengendalian Penduduk dan Keluarga Berencana
2 14 003 2.04	<b>Pemberdayaan dan Peningkatan Peran Serta Organisasi Kemasyarakatan Tingkat Daerah Kabupaten/Kota dalam Pelaksanaan Pelayanan dan Pembinaan Kesertaan Ber-KB</b>	Jumlah Kampung KB yang Mengikuti Pelaksanaan dan Pengelolaan Program Bangsa Kencana (Pembangunan Keluarga, Kependudukan, dan Keluarga Berencana) di Kampung KB	38 kampung KB		38 kampung KB	621,000,000	582,500,000	582,500,000	0					38 kampung KB	149,760,000	
2 14 003 2.04 003	Pelaksanaan dan Pengelolaan Program KKBPK di Kampung KB	Jumlah Kampung KB yang Mengikuti Pelaksanaan dan Pengelolaan Program Bangsa Kencana (Pembangunan Keluarga, Kependudukan, dan Keluarga Berencana) di Kampung KB	38 Kampung KB		38 Kampung KB	621,000,000	582,500,000	582,500,000	0	Kab. Gunungkidul, Semua Kecamatan, Semua Kelurahan	DAK Non Fisik-BOKKB-BOKB	Meningkatkan Sumber Daya Manusia Yang Berkualitas Dan Berdaya Saing	Peningkatan Kualitas SDM	38 Kampung KB	149,760,000	Dinas Pemberdayaan Masyarakat dan Kalurahan, Pengendalian Penduduk dan Keluarga Berencana

Kode	Urusan/ Bidang Urusan/ Program/ Kegiatan/ Sub Kegiatan	Indikator Program/ Kegiatan/ Sub Kegiatan	Target Akhir Periode RPJMD	Realisasi Capaian RKPD Tahun 2021	Praktoran Capaian Target RKPD Tahun 2022	Capaian Kinerja dan Kerangka Pendanaan				Kelompok Sasaran			Praktoran Maju Rencana Tahun 2024		Perangkat Daerah Penanggung Jawab			
						Target 2023		Pagu Indikatif		Lokasi	Sumber Dana	Prioritas Nasional	Daerah	Target		Pagu Indikatif		
						Semula	Menjadi	RKPD 2023	APBD 2023								RKPD 2023	RKPD 2023
						77 persen	77 persen	2,743,310,000	2,996,800,000								2,996,800,000	2,996,800,000
2 14 004	<b>PROGRAM PEMBERDAYAAN DAN PENINGKATAN KEMAMPUAN KESEJAHTERAAN (KS)</b>	persentase Kelompok Kegiatan Ketahanan dan Kesejahteraan Keluarga yang aktif	persen		persen	77 persen	77 persen	2,743,310,000	2,996,800,000	2,996,800,000			77 persen	1,614,752,000				
2 14 004 2.01	<b>Pelaksanaan Pembangunan Keluarga Melalui Pembinaan Ketahanan dan Kesejahteraan Keluarga</b>	Jumlah Pelaksanaan Pembangunan Keluarga melalui Pembinaan Ketahanan dan Kesejahteraan Keluarga	kelompok		kelompok	1021 kelompok	1021 kelompok	2,743,310,000	2,996,800,000	2,996,800,000			1021 kelompok	1,614,752,000				
2 14 004 2.01 006	<b>Penyediaan Biaya Operasional bagi Kelompok Kegiatan Ketahanan dan Kesejahteraan Keluarga (BKB, BK, BKL, PPPKS, PIK-R dan Pemberdayaan Ekonomi Keluarga/UPPKS)</b>	Jumlah Kelompok Kegiatan Ketahanan dan Kesejahteraan Keluarga (BKB, BK, BKL, PPPKS, PIK-R dan Pemberdayaan Ekonomi Keluarga/UPPKS)				1021 kelompok	1021 kelompok	2,743,310,000	2,996,800,000	2,996,800,000	Kab. Gunungkidul, Kecamatan, Semua Kelurahan	DAK Non Fisik-BOKB-KB	Meningkatkan Sumber Daya Manusia Yang Berkualitas Dan Berdaya Saing	Peningkatan Kualitas SDM masyarakat	1,614,752,000	Dinas Pemberdayaan Masyarakat dan Kelurahan, Pengendalian Penduduk dan Keluarga Berencana		
4 01	<b>UNSUR PENDUKUNG URUSAN PEMERINTAHAN</b>																	
4 01	<b>SEKRETARIAT DAERAH</b>																	
4 01 004	<b>PROGRAM PENYELENGGARAAN KEISTIMEWAAN YOGYAKARTA URUSAN KELEMBAGAAN DAN KETATALAKSANAAN</b>	Persentase Kelurahan yang sudah melaksanakan urusan keistimewaan	persen		persen	70 persen	70 persen	644,255,000	600,000,000	600,000,000			70 persen	600,000,000				
4 01 004 5.01	<b>Penataan Kelembagaan dan Ketatalaksanaan Keistimewaan</b>	Jumlah Penataan Kelembagaan dan Ketatalaksanaan Keistimewaan	lembaga		lembaga	144 lembaga	144 lembaga	644,255,000	600,000,000	600,000,000	Kab. Gunungkidul, Kecamatan, Semua Kelurahan	Dana Keistimewaan DIY	Memperkuat Stabilitas dan Polihukhanka Transformasi Pelayanan Publik	Reformasi Birokrasi	144 lembaga	600,000,000	Dinas Pemberdayaan Masyarakat dan Kelurahan, Pengendalian Penduduk dan Keluarga Berencana	
4 01 004 5.01 003	<b>Penataan Bentuk Kelembagaan Asli Kabupaten/Kota</b>	Jumlah Lembaga yang Dilakukan Penataan Bentuk Kelembagaan Asli Kabupaten/Kota				0 Lembaga	0 Lembaga	644,255,000	0	0			0 Lembaga	0				

Kode	Urusan/ Bidang Urusan/ Program/ Kegiatan/ Sub Kegiatan	Indikator Program/ Kegiatan/ Sub Kegiatan	Target Akhir Periode RPJMD	Realisasi Capaian RKPD Tahun 2021	Praktikan Capaian Target RKPD Tahun 2022	Target 2023			Pagu Indikatif		Prakiraan Maju Rencana Tahun 2024		Perangkat Daerah Penanggung Jawab		
						Semula	Menjadi	Rokpd 2023	APBD 2023	RKPD 2023 Perubahan	Lokasi	Sumber Dana		Prioritas	
														Nasional	Daerah
4 01 004	5.01 007	Jumlah Dokumen Hasil Penerapan Keistimewaan di Kaparewon/ Kemantren dan Kelurahan/ Kelurahan yang Didampingi			2 Dokumen	2 Dokumen	600,000,000	600,000,000	600,000,000	Kab. Gunungkidul, Semua Kecamatan, Semua Kelurahan	Dana Keistimewaan DIY	Reformasi Birokrasi	2 Dokumen	600,000,000	Dinas Pemberdayaan Masyarakat dan Kelurahan, Pengendalian Penduduk dan Keluarga Berencana
<b>URUSAN PEMERINTAHAN WAJIB YANG BERKAITAN DENGAN PELAYANAN DASAR</b>															
<b>URUSAN PEMERINTAHAN BIDANG PEKERJAAN UMUM DAN PENATAAN RUANG</b>															
1 03		Persentase kawasan memiliki dokumen RTBL	Persen		40 Persen	40 Persen	260,000,000	235,835,000	235,675,000				40 Persen	700,000,000	
1 03 009		Jumlah dokumen Peraturan Bupati tentang RTBL yang tersusun	Dokumen		1 Dokumen	1 Dokumen	260,000,000	235,835,000	235,675,000				1 Dokumen	700,000,000	
1 03 009	2.01	Jumlah Dokumen Rencana, Kebijakan, Strategi dan Teknis Sistem Penataan Bangunan dan Lingkungan di Kabupaten/Kota	Persen		1 Dokumen	1 Dokumen	260,000,000	235,835,000	235,675,000	Kab. Gunungkidul, Saptosari, Semua Kelurahan	Dana Transfer Umum-Dana Alokasi Umum	Memperkuat Ketahanan Ekonomi Untuk Pertumbuhan Yang Berkualitas dan Berkeadilan	1 Dokumen	700,000,000	Kundha Niti Mandala Sarta Tata Sasana
1 03 012		Persentase penyelenggaraan Penataan Ruang	Persen		54.97 persen	54.97 persen	1,066,100,000	995,787,000	994,537,000				54.97 persen	2,526,750,000	
1 03 012	2.01	Persentase dokumen proses penetapan RTRW dan Dokumen persyaratan persetujuan substansi RRTR Kabupaten/Kota yang tersusun	Persen		66.33 persen	66.33 persen	639,780,000	629,230,000	629,010,000				66.33 persen	1,750,000,000	
1 03 012	2.01 002	Jumlah Dokumen Persetujuan Substansi, Evaluasi dan Penetapan Kabupaten/Kota	Persen		1 Dokumen	1 Dokumen	639,780,000	629,230,000	629,010,000	Kab. Gunungkidul, Ponjong, Semua Kelurahan	Dana Transfer Umum-Dana Alokasi Umum	Memperkuat Ketahanan Ekonomi Untuk Pertumbuhan Yang Berkualitas dan Berkeadilan	1 Dokumen	1,750,000,000	Kundha Niti Mandala Sarta Tata Sasana

Kode	Urusan/ Bidang/ Urusan/ Program/ Kegiatan/ Sub Kegiatan	Indikator Program/ Kegiatan/ Sub Kegiatan	Target Akhir Periode RPJMD	Realisasi Capaian RKPD Tahun 2021	Praktikan Target Capaian RKPD Tahun 2022	Capaian Kinerja dan Kerangka Pendanaan			Kelompok Sasaran			Praktiraan Maju Rencana Tahun 2024		Perangkat Daerah Penanggung Jawab		
						Target 2023		Pagu Indikatif		Lokasi	Sumber Dana	Prioritas			Target	Pagu Indikatif
						Semula	Menjadi	RKPD 2023	APBD 2023			RKPD 2023	RKPD 2023 Perubahan			
1 03 012 2.02	<b>Koordinasi dan Sinkronisasi Perencanaan Tata Ruang Daerah Kabupaten/Kota</b>	Persentase Penyebarluasan informasi tata ruang	persen		persen	45,38 persen	45,38 persen	<b>119,980,000</b>	<b>119,540,000</b>	Kab. Gunungkidul, Ngawen, Semua Kelurahan						
1 03 012 2.02 003	Peningkatan Peran Masyarakat dalam Penataan Ruang	Jumlah Dokumen Peningkatan pemahaman dan tanggung jawab Masyarakat			2 Dokumen	2 Dokumen		119,980,000	119,540,000	Kab. Gunungkidul, Senanu, Dadapayu Umum	Dana Transfer Umum-Dana Alokasi Umum		2 Dokumen	240,500,000		
1 03 012 2.03	<b>Koordinasi dan Sinkronisasi Pemanfaatan Ruang Daerah Kabupaten/Kota</b>	Persentase layanan koordinasi dan sinkronisasi pemanfaatan ruang daerah kab./kota	persen		persen	53,85 persen	53,85 persen	<b>100,623,000</b>	<b>100,343,000</b>	Kab. Gunungkidul, Girisubo, Songbanyu Kab. Gunungkidul, Purwosari, Giripurwo	Memperkuat Ketahanan Ekonomi Untuk Pertumbuhan Yang Berkualitas dan Berkeadilan		53,85 persen	<b>325,000,000</b>	Kundha Niti Mandala Sarta Tata Sasana	
1 03 012 2.03 002	Sistem Informasi Penataan Ruang	Jumlah Data dan Informasi yang Dihasilkan dari Sistem Informasi Penataan Ruang			1 Dokumen	1 Dokumen		100,623,000	100,343,000	Kab. Gunungkidul, Semua Kecamatan, Semua Kelurahan	Dana Transfer Umum-Dana Alokasi Umum	Memperkuat Ketahanan Ekonomi Untuk Pertumbuhan Yang Berkualitas dan Berkeadilan	1 Dokumen	325,000,000	Kundha Niti Mandala Sarta Tata Sasana	
1 03 012 2.04	<b>Koordinasi dan Sinkronisasi Pengendalian Pemanfaatan Ruang Daerah Kabupaten/Kota</b>	Persentase layanan koordinasi dan sinkronisasi pengendalian pemanfaatan ruang daerah kab./kota	persen		persen	54,33 persen	54,33 persen	<b>145,954,000</b>	<b>145,644,000</b>				54,33 persen	<b>211,250,000</b>		
1 03 012 2.04 002	Koordinasi dan Sinkronisasi Penetapan dan Penegakan Hukum Bidang Penataan Ruang	Jumlah Dokumen Koordinasi dan Sinkronisasi Penetapan dan Penegakan Hukum Bidang Penataan Ruang			3 Dokumen	3 Dokumen		150,000,000	114,614,000	Kab. Gunungkidul, Semua Kecamatan, Semua Kelurahan	Dana Transfer Umum-Dana Alokasi Umum	Memperkuat Ketahanan Ekonomi Untuk Pertumbuhan Yang Berkualitas dan Berkeadilan	3 Dokumen	150,000,000	Kundha Niti Mandala Sarta Tata Sasana	

Kode	Urusan/ Bidang Urusan/ Program/ Kegiatan/ Sub Kegiatan	Indikator Program/ Kegiatan/ Sub Kegiatan	Target Akhir Periode RPJMD	Realisasi Capaian RKPD Tahun 2021	Praktikan Capaian Target RKPD Tahun 2022	Capaian Kinerja dan Kerangka Pendanaan				Kelompok Sasaran				Praktiraan Maju Rencana Tahun 2024		Perangkat Daerah Penanggung Jawab	
						Target 2023		Pagu Indikatif		Lokasi	Sumber Dana	Prioritas		Kelompok Sasaran	Target		Pagu Indikatif
						Semula	Menjadi	RKPD 2023	APBD 2023			RKPD 2023	RKPD 2023 Perubahan				
1 03 012 2.04 004	Koordinasi Pelaksanaan Penataan Ruang	Jumlah Dokumen Koordinasi Pelaksanaan Penataan Ruang			1 Dokumen	1 Dokumen	36,780,000	31,030,000	31,030,000	Kab. Gunungkidul, Semua Kecamatan, Semua Kelurahan	Dana Transfer Umum-Dana Untuk Pertumbuhan Yang Berkualitas dan Berkeadilan	Memperkuat Ketahanan Ekonomi Peningkatan Ekonomi	Peningkatan Aparatur, masyarakat	1 Dokumen	61,250,000	Kundha Niti Mandala Sarta Tata Sasana	
1 03 013	<b>PROGRAM PENYELENGGARAAN AN KEISTIMEWAAN YOGYAKARTA URUSAN TATA RUANG</b>	Persentase SRS kasultanan dan kadipaten yang memiliki dokumen rencana tata ruang	persen		28.89 persen	28.89 persen	3,070,000,000	2,002,738,000	1,994,738,000					28.89 persen	400,000,000		
1 03 013 5.01	<b>Perencanaan Tata Ruang Satuan Ruang Strategis Kasultanan dan Kadipaten</b>	Persentase layanan Perencanaan tata ruang satuan ruang strategis kasultanan dan kadipaten	persen		32.78 persen	32.78 persen	2,770,000,000	1,702,738,000	1,694,738,000					32.78 persen	0		
1 03 013 5.01 005	Perencanaan Program/Kegiatan Urusan Tata Ruang	Jumlah Dokumen Perencanaan Program/Kegiatan Urusan Tata Ruang			7 Dokumen	7 Dokumen	2,000,000,000	1,702,738,000	1,694,738,000	Semua Kab/Kota, Semua Kecamatan, Semua Kelurahan	Dana Keistimewaan DIY Untuk Pertumbuhan Yang Berkualitas dan Berkeadilan	Memperkuat Ketahanan Ekonomi Untuk Pertumbuhan Yang Berkualitas dan Berkeadilan	Peningkatan Aparatur, masyarakat	7 Dokumen		Kundha Niti Mandala Sarta Tata Sasana	
1 03 013 5.03	<b>Pengendalian Pemanfaatan Penataan Ruang Satuan Ruang Strategis</b>	Jumlah dokumen pengawasan Tata Ruang di Satuan Ruang Strategis yang tersusun	dokumen		1 dokumen	1 dokumen	300,000,000	300,000,000	300,000,000					1 dokumen	400,000,000		
1 03 013 5.03 001	Pengawasan Penyelenggaraan Penataan Ruang	Jumlah Dokumen Pengawasan Penyelenggaraan Penataan Ruang			2 Dokumen	2 Dokumen				Kab. Gunungkidul, Paliyan, Semua Kelurahan	Dana Keistimewaan DIY			2 Dokumen		Kundha Niti Mandala Sarta Tata Sasana	

Kode	Urusan/ Bidang Urusan/ Program/ Kegiatan/ Sub Kegiatan	Indikator Program/ Kegiatan/ Sub Kegiatan	Target Akhir Periode RPJMD	Realisasi Capaian RKPD Tahun 2021	Praktoran Capaian Target RKPD Tahun 2022	Target 2023			Pagu Indikatif		Kelompok Sasaran		Praktoran Maju Rencana Tahun 2024		Perangkat Daerah Penanggungjawab	
						Semula	Menjadi	RKPD 2023	Pagu Indikatif		Sumber Dana	Prioritas		Target		Pagu Indikatif
									RKPD 2023	APBD 2023		RKPD 2023	Nasional			
<b>2</b>																
<b>2 10</b>									<b>9,339,167,689</b>	<b>9,369,972,689</b>				<b>8,563,457,648</b>		
<b>2 10 001</b>	<b>PROGRAM PENUNJANG URUSAN PEMERINTAHAN DAERAH KABUPATEN/KOTA</b>	Persentase penunahan penunjang urusan pemerintah daerah kabupaten terlaksana dengan baik	persen		persen	100 persen	100 persen	<b>4,165,317,512</b>	<b>2,646,355,189</b>	<b>2,608,577,189</b>				<b>3,719,516,881</b>		
<b>2 10 001 2.01</b>	<b>Perencanaan, Penganggaran, dan Evaluasi Kinerja Perangkat Daerah</b>	Persentase Perencanaan, Penganggaran, dan Evaluasi Kinerja Perangkat Daerah disusun tepat waktu	persen		persen	100 persen	100 persen	<b>47,240,000</b>	<b>45,500,000</b>	<b>45,500,000</b>				<b>47,692,000</b>		
<b>2 10 001 2.01 001</b>	Penyusunan Dokumen Perencanaan Perangkat Daerah	Jumlah Dokumen Perencanaan Perangkat Daerah				3 Dokumen	3 Dokumen	35,540,000	35,540,000	35,540,000	Dana Transfer Umum-Dana Alokasi Umum	Memperkuat Ketahanan Ekonomi Untuk Pertumbuhan Yang Berkualitas dan Berkeadilan	3 Dokumen	33,856,000	Kundha Niti Mandala Sarta Tata Sasana	
<b>2 10 001 2.01 002</b>	Koordinasi dan Penyusunan Dokumen RKA-SKPD	Jumlah Dokumen RKA-SKPD dan Laporan Hasil Koordinasi Penyusunan Dokumen RKA-SKPD				1 Dokumen	1 Dokumen	700,000	700,000	700,000	Dana Transfer Umum-Dana Alokasi Umum	Memperkuat Ketahanan Ekonomi Untuk Pertumbuhan Yang Berkualitas dan Berkeadilan	1 Dokumen	787,000	Kundha Niti Mandala Sarta Tata Sasana	

Kode	Urusan/ Bidang/ Urusan/ Program/ Kegiatan/ Sub Kegiatan	Indikator Program/ Kegiatan/ Sub Kegiatan	Target Akhir Periode RPJMD	Realisasi Capaian RKPD Tahun 2021	Praktikan Capaian Target RKPD Tahun 2022	Capaian Kinerja dan Kerangka Pendanaan						Kelompok Sasaran	Praktiraan Maju Rencana Tahun 2024		Perangkat Daerah Penanggungjawab			
						Target 2023		Pagu Indikatif		Lokasi	Sumber Dana		Prioritas			Target	Pagu Indikatif	
						Semula	Menjadi	RKPD 2023	APBD 2023				RKPD 2023 Perubahan	Nasional				Daerah
2 10 001 2.01 003	Koordinasi dan Penyusunan Dokumen Perubahan RKA-SKPD	Jumlah Dokumen Perubahan RKA-SKPD dan Laporan Hasil Koordinasi Penyusunan Dokumen Perubahan RKA-SKPD			1 Dokumen	1 Dokumen	600,000	600,000	600,000	Kab. Gunungkidul, Semua Kecamatan, Semua Kelurahan	Dana Transfer Umum-Dana Alokasi Umum	Memperkuat Ketahanan Ekonomi Untuk Pertumbuhan Yang Berkualitas dan Berkeadilan	Peningkatan Ekonomi	1 Dokumen	665,000	Kundha Niti Mandala Sarta Tata Sasana		
2 10 001 2.01 004	Koordinasi dan Penyusunan DPA-SKPD	Jumlah Dokumen DPA-SKPD dan Laporan Hasil Koordinasi Penyusunan Dokumen DPA-SKPD			2 Dokumen	2 Dokumen	1,300,000	1,300,000	1,300,000	Kab. Gunungkidul, Semua Kecamatan, Semua Kelurahan	Dana Transfer Umum-Dana Alokasi Umum	Memperkuat Ketahanan Ekonomi Untuk Pertumbuhan Yang Berkualitas dan Berkeadilan	Peningkatan Ekonomi	2 Dokumen	1,845,000	Kundha Niti Mandala Sarta Tata Sasana		
2 10 001 2.01 005	Koordinasi dan Penyusunan Perubahan DPA-SKPD	Jumlah Dokumen Perubahan DPA-SKPD dan Laporan Hasil Koordinasi Penyusunan Dokumen Perubahan DPA-SKPD			2 Dokumen	2 Dokumen	600,000	600,000	600,000	Kab. Gunungkidul, Semua Kecamatan, Semua Kelurahan	Dana Transfer Umum-Dana Alokasi Umum	Memperkuat Ketahanan Ekonomi Untuk Pertumbuhan Yang Berkualitas dan Berkeadilan	Peningkatan Ekonomi	2 Dokumen	665,000	Kundha Niti Mandala Sarta Tata Sasana		
2 10 001 2.01 006	Koordinasi dan Penyusunan Laporan Capaian Kinerja dan Ikhtisar Realisasi Kinerja SKPD	Jumlah Laporan Capaian Kinerja dan Ikhtisar Realisasi Kinerja SKPD dan Laporan Hasil Koordinasi Penyusunan Laporan Capaian Kinerja dan Ikhtisar Realisasi Kinerja SKPD			17 Laporan	17 Laporan	5,500,000	3,760,000	3,760,000	Kab. Gunungkidul, Semua Kecamatan, Semua Kelurahan	Dana Transfer Umum-Dana Alokasi Umum	Memperkuat Ketahanan Ekonomi Untuk Pertumbuhan Yang Berkualitas dan Berkeadilan	Peningkatan Ekonomi	17 Laporan	3,824,000	Kundha Niti Mandala Sarta Tata Sasana		
2 10 001 2.01 007	Evaluasi Kinerja Perangkat Daerah	Jumlah Laporan Evaluasi Kinerja Perangkat Daerah			6 Laporan	6 Laporan	3,000,000	3,000,000	3,000,000	Kab. Gunungkidul, Semua Kecamatan, Semua Kelurahan	Dana Transfer Umum-Dana Alokasi Umum	Memperkuat Ketahanan Ekonomi Untuk Pertumbuhan Yang Berkualitas dan Berkeadilan	Peningkatan Ekonomi	6 Laporan	6,050,000	Kundha Niti Mandala Sarta Tata Sasana		
2 10 001 2.02	Administrasi Keuangan Daerah	Persentase laporan keuangan yang disusun tepat waktu	persen		100 persen	100 persen	3,498,597,512	1,943,478,589	1,943,478,589					100 persen	2,562,682,881			
2 10 001 2.02 001	Penyediaan Gaji dan Tunjangan ASN	Jumlah Orang yang Menerima Gaji dan Tunjangan ASN			406 Orang/bulan	406 Orang/bulan	3,464,685,012	1,909,566,089	1,909,566,089	Kab. Gunungkidul, Semua Kecamatan, Semua Kelurahan	Dana Transfer Umum-Dana Alokasi Umum	Memperkuat Ketahanan Ekonomi Untuk Pertumbuhan Yang Berkualitas dan Berkeadilan	Peningkatan Ekonomi	406 Orang/bulan	2,528,475,881	Kundha Niti Mandala Sarta Tata Sasana		

Kode	Urusan/ Bidang/ Kegiatan/ Sub Kegiatan	Indikator Program/ Kegiatan/ Sub Kegiatan	Target Akhir Periode RPJMD	Realisasi Capaian RKPD Tahun 2021	Praktikan Capaian Target RKPD Tahun 2022	Capaian Kinerja dan Kerangka Pendanaan						Kelompok Sasaran	Praktiraan Maju Rencana Tahun 2024		Perangkat Daerah Penanggung Jawab				
						Target 2023		Pagu Indikatif		Lokasi	Sumber Dana		Prioritas			Target	Pagu Indikatif		
						Semula	Menjadi	RKPD 2023	APBD 2023				RKPD 2023					Nasional	Daerah
													RKPD 2023	Perubahan					
2 10 001	Koordinasi dan Penyusunan Laporan Keuangan Akhir Tahun SKPD	Jumlah Laporan Keuangan Akhir Tahun SKPD dan Laporan Hasil Koordinasi Penyusunan Laporan Keuangan Akhir Tahun SKPD			1 Laporan	1 Laporan	2,000,000	2,000,000	1,725,000	Kab. Gunungkidul, Semua Kecamatan, Semua Kelurahan	Dana Transfer Umum-Dana Alokasi Umum	Memperkuat Ketahanan Ekonomi Untuk Pertumbuhan Yang Berkualitas dan Berkeadilan	Peningkatan Ekonomi	1 Laporan	2,662,000	Kundha Niti Mandala Sarta Tata Sasana			
2 10 002	Koordinasi dan Penyusunan Laporan Keuangan Bulanan/ Triwulanan/ Semesteran SKPD	Jumlah Laporan Keuangan Bulanan/ Triwulanan/ Semesteran SKPD dan Laporan Koordinasi Penyusunan Laporan Keuangan Bulanan/ Triwulanan/ Semesteran SKPD			13 Laporan	13 Laporan	31,912,500	31,912,500	32,187,500	Kab. Gunungkidul, Semua Kecamatan, Semua Kelurahan	Dana Transfer Umum-Dana Alokasi Umum	Memperkuat Ketahanan Ekonomi Untuk Pertumbuhan Yang Berkualitas dan Berkeadilan	Peningkatan Ekonomi	13 Laporan	31,545,000	Kundha Niti Mandala Sarta Tata Sasana			
2 10 001	Administrasi Kepegawaian Perangkat Daerah	Persentase PNS yang melayani dalam pengelolaan administrasi kepegawaian	persen	persen	100 persen	100 persen	11,540,000	14,480,000	14,480,000				100 persen	7,120,000					
2 10 001	Pendataan dan Pengelolaan Administrasi Kepegawaian	Jumlah Dokumen Pendataan dan Pengelolaan Administrasi Kepegawaian			1 Dokumen	1 Dokumen	11,540,000	14,480,000	14,480,000	Kab. Gunungkidul, Semua Kecamatan, Semua Kelurahan	Dana Transfer Umum-Dana Alokasi Umum	Memperkuat Ketahanan Ekonomi Untuk Pertumbuhan Yang Berkualitas dan Berkeadilan	Peningkatan Ekonomi	1 Dokumen	7,120,000	Kundha Niti Mandala Sarta Tata Sasana			
2 10 001	Administrasi Umum Perangkat Daerah	Persentase Administrasi Umum melayani	persen	persen	100 persen	100 persen	303,961,700	298,861,700	293,083,700				100 persen	456,135,000					
2 10 001	Penyediaan Komponen Instalasi Listrik/Penerangan Bangunan Kantor	Jumlah Paket Komponen Instalasi Listrik/Penerangan Bangunan Kantor yang Disediakan			4 Paket	4 Paket	11,500,000	11,500,000	11,500,000	Kab. Gunungkidul, Semua Kecamatan, Semua Kelurahan	Dana Transfer Umum-Dana Alokasi Umum	Memperkuat Ketahanan Ekonomi Untuk Pertumbuhan Yang Berkualitas dan Berkeadilan	Peningkatan Ekonomi	4 Paket	12,250,000	Kundha Niti Mandala Sarta Tata Sasana			
2 10 001	Penyediaan Peralatan dan Perengkapan Kantor	Jumlah Paket Peralatan dan Perengkapan Kantor yang Disediakan			7 Paket	7 Paket	95,110,200	95,110,200	94,420,200	Kab. Gunungkidul, Semua Kecamatan, Semua Kelurahan	Dana Transfer Umum-Dana Alokasi Umum	Memperkuat Ketahanan Ekonomi Untuk Pertumbuhan Yang Berkualitas dan Berkeadilan	Peningkatan Ekonomi	7 Paket	111,076,000	Kundha Niti Mandala Sarta Tata Sasana			



Kode	Urusan/ Bidang Urusan/ Program/ Kegiatan/ Sub Kegiatan	Indikator Program/ Kegiatan/ Sub Kegiatan	Target Akhir Periode RPJMD	Realisasi Capaian RKPD Tahun 2021	Praktoran Capaian Target RKPD Tahun 2022	Capaian Kinerja dan Kerangka Pendanaan						Kelompok Sasaran	Praktoran Maju Rencana Tahun 2024		Perangkat Daerah Penanggungjawab			
						Target 2023		Pagu Indikatif		Sumber Dana	Prioritas		Target	Pagu Indikatif				
						Semula	Menjadi	RKPD 2023	APBD 2023		RKPD 2023 Perubahan					Lokasi	Nasional	Daerah
2 10 001	Penyediaan Peralatan Rumah Tangga	Jumlah Paket Peralatan Rumah Tangga yang Disediakan			4 Paket	4 Paket					Dana Transfer Umum-Dana Alokasi Umum	Kab. Gunungkidul, Semua Kecamatan, Semua Kelurahan	Memperkuat Ketahanan Ekonomi Untuk Pertumbuhan Yang Berkualitas dan Berkeadilan	Peningkatan Ekonomi	4 Paket	10,648,000	Kundha Niti Mandala Sarta Tata Sasana	
2 10 001	Penyediaan Barang Cetak dan Penggandaan	Jumlah Paket Barang Cetak dan Penggandaan yang Disediakan			11 Paket	11 Paket					Dana Transfer Umum-Dana Alokasi Umum	Kab. Gunungkidul, Semua Kecamatan, Semua Kelurahan	Memperkuat Ketahanan Ekonomi Untuk Pertumbuhan Yang Berkualitas dan Berkeadilan	Peningkatan Ekonomi	11 Paket	19,965,000	Kundha Niti Mandala Sarta Tata Sasana	
2 10 001	Penyediaan Bahan Perundang-undangan	Jumlah Dokumen Bahan Bacaan dan Peraturan Perundang-undangan yang Disediakan			365 Dokumen	365 Dokumen					Dana Transfer Umum-Dana Alokasi Umum	Kab. Gunungkidul, Semua Kecamatan, Semua Kelurahan	Memperkuat Ketahanan Ekonomi Untuk Pertumbuhan Yang Berkualitas dan Berkeadilan	Peningkatan Ekonomi	365 Dokumen	1,597,000	Kundha Niti Mandala Sarta Tata Sasana	
2 10 001	Fasilitasi Kunjungan Tamu	Jumlah Laporan Fasilitasi Kunjungan Tamu			12 Laporan	12 Laporan					Dana Transfer Umum-Dana Alokasi Umum	Kab. Gunungkidul, Semua Kecamatan, Semua Kelurahan	Memperkuat Ketahanan Ekonomi Untuk Pertumbuhan Yang Berkualitas dan Berkeadilan	Peningkatan Ekonomi	12 Laporan	10,500,000	Kundha Niti Mandala Sarta Tata Sasana	
2 10 001	Penyelenggaraan Rapat Koordinasi dan Konsultasi SKPD	Jumlah Laporan Penyelenggaraan Rapat Koordinasi dan Konsultasi SKPD			53 Laporan	53 Laporan					Dana Transfer Umum-Dana Alokasi Umum	Kab. Gunungkidul, Semua Kecamatan, Semua Kelurahan	Memperkuat Ketahanan Ekonomi Untuk Pertumbuhan Yang Berkualitas dan Berkeadilan	Peningkatan Ekonomi	53 Laporan	290,099,000	Kundha Niti Mandala Sarta Tata Sasana	
2 10 001	Pengadaan Barang Milik Daerah Penunjang Pemerintah Daerah	Persentase Pengadaan Barang Milik Daerah Penunjang Pemerintah Daerah terlaksana	persen		100 persen	100 persen												
2 10 001	Pengadaan Peralatan dan Mesin Lainnya	Jumlah Unit Peralatan dan Mesin Lainnya yang Disediakan			1 Unit	1 Unit					Dana Transfer Umum-Dana Alokasi Umum	Kab. Gunungkidul, Semua Kecamatan, Semua Kelurahan	Memperkuat Ketahanan Ekonomi Untuk Pertumbuhan Yang Berkualitas dan Berkeadilan	Peningkatan Ekonomi	1 Unit	310,000,000	Kundha Niti Mandala Sarta Tata Sasana	
2 10 001	Pengadaan Peralatan dan Mesin Lainnya	Jumlah Unit Peralatan dan Mesin Lainnya yang Disediakan			1 Unit	1 Unit					Dana Transfer Umum-Dana Alokasi Umum	Kab. Gunungkidul, Semua Kecamatan, Semua Kelurahan	Memperkuat Ketahanan Ekonomi Untuk Pertumbuhan Yang Berkualitas dan Berkeadilan	Peningkatan Ekonomi	1 Unit	310,000,000	Kundha Niti Mandala Sarta Tata Sasana	

Kode	Urusan/ Bidang Urusan/ Program/ Kegiatan/ Sub Kegiatan	Indikator Program/ Kegiatan/ Sub Kegiatan	Target Akhir Periode RPJMD	Realisasi Capaian RKPD Tahun 2021	Praktoran Capaian Target RKPD Tahun 2022	Capaian Kinerja dan Kerangka Pendanaan						Kelompok Sasaran	Praktoran Maju Rencana Tahun 2024		Perangkat Daerah Penanggung Jawab		
						Target 2023		Pagu Indikatif		Lokasi	Sumber Dana		Prioritas			Target	Pagu Indikatif
						Semula	Menjadi	RKPD 2023	APBD 2023				Nasional	Daerah			
						100 persen	100 persen	RKPD 2023	RKPD 2023				RKPD 2023	RKPD 2023			
2 10 001 2.08	Penyediaan Jasa Penunjang Urusan Pemerintahan Daerah	Persentase Penyediaan Jasa Penunjang Urusan Pemerintahan Daerah terlaksana	persen		persen		77,566,500	81,566,500	81,566,500	Kab. Gunungkidul, Semua Kecamatan, Semua Kelurahan	Dana Transfer Umum-Dana Untuk Alokasi Umum	Memperkuat Ketahanan Ekonomi Untuk Pertumbuhan Yang Berkualitas dan Berkeadilan	100 persen	100,999,000			
2 10 001 2.08 001	Penyediaan Jasa Surat Menyurat	Jumlah Laporan Surat Menyurat	12 Laporan		12 Laporan		30,540,000	27,540,000	27,540,000	Kab. Gunungkidul, Semua Kecamatan, Semua Kelurahan	Dana Transfer Umum-Dana Untuk Alokasi Umum	Peningkatan Ekonomi	12 Laporan	25,542,000	Kundha Niti Mandala Sarta Tata Sasana		
2 10 001 2.08 002	Penyediaan Jasa Komunikasi, Sumber Daya Air dan Listrik	Jumlah Laporan Penyediaan Jasa Komunikasi, Sumber Daya Air dan Listrik yang Disediakan	72 Laporan		72 Laporan		47,026,500	54,026,500	54,026,500	Kab. Gunungkidul, Semua Kecamatan, Semua Kelurahan	Dana Transfer Umum-Dana Untuk Alokasi Umum	Peningkatan Ekonomi Untuk Pertumbuhan Yang Berkualitas dan Berkeadilan	72 Laporan	75,457,000	Kundha Niti Mandala Sarta Tata Sasana		
2 10 001 2.09	Pemeliharaan Barang Milik Daerah Penunjang Urusan Pemerintahan Daerah	Persentase Pemeliharaan Barang Milik Daerah Penunjang Urusan Pemerintahan Daerah	persen		persen		221,411,800	257,468,400	225,468,400				100 persen	234,888,000			
2 10 001 2.09 002	Penyediaan Jasa Pemeliharaan, Biaya Pemeliharaan, Pajak dan Perizinan Kendaraan Dinas Operasional atau Lapangan	Jumlah Kendaraan Dinas Operasional atau Lapangan yang Dipelihara dan Dibayarkan Pajak dan Perizannya	260 Unit		260 Unit		123,698,000	149,098,000	117,098,000	Kab. Gunungkidul, Semua Kecamatan, Semua Kelurahan	Dana Transfer Umum-Dana Untuk Alokasi Umum	Memperkuat Ketahanan Ekonomi Untuk Pertumbuhan Yang Berkualitas dan Berkeadilan	260 Unit	115,780,000	Kundha Niti Mandala Sarta Tata Sasana		
2 10 001 2.09 006	Pemeliharaan Peralatan dan Mesin Lainnya	Jumlah Peralatan dan Mesin Lainnya yang Dipelihara	29 Unit		29 Unit		11,500,000	30,850,000	30,850,000	Kab. Gunungkidul, Semua Kecamatan, Semua Kelurahan	Dana Transfer Umum-Dana Untuk Alokasi Umum	Memperkuat Ketahanan Ekonomi Untuk Pertumbuhan Yang Berkualitas dan Berkeadilan	29 Unit	13,500,000	Kundha Niti Mandala Sarta Tata Sasana		
2 10 001 2.09 009	Pemeliharaan/Rehabilitasi Gedung Kantor dan Bangunan Lainnya	Jumlah Gedung Kantor dan Bangunan Lainnya yang Dipelihara/Direhabilitasi	1 Unit		1 Unit		81,113,800	72,420,400	72,420,400	Kab. Gunungkidul, Semua Kecamatan, Semua Kelurahan	Dana Transfer Umum-Dana Untuk Alokasi Umum	Memperkuat Ketahanan Ekonomi Untuk Pertumbuhan Yang Berkualitas dan Berkeadilan	1 Unit	95,513,000	Kundha Niti Mandala Sarta Tata Sasana		

Kode	Urusan/ Bidang Kegiatan/ Sub Kegiatan	Indikator Program/ Kegiatan/ Sub Kegiatan	Target Akhir Periode RPJMD	Realisasi Capaian RKPD Tahun 2021	Praktikan Capaian Target Tahun 2022	Capaian Kinerja dan Kerangka Pendanaan				Kelompok Sasaran			Praktiraan Maju Rencana Tahun 2024		Perangkat Daerah Penanggung Jawab	
						Target 2023		Pagu Indikatif		Lokasi	Sumber Dana	Prioritas		Target		Pagu Indikatif
						Semula	Menjadi	RKPD 2023	APBD 2023			Nasional	Daerah			
						17 Unit	17 Unit	RKPD 2023	RKPD 2023			RKPD 2023	RKPD 2023			
2 10 001	Pemeliharaan/Rehabilitasi Sarana dan Prasarana Gedung Lainnya yang Dipelihara/Direhabilitasi	Jumlah Sarana dan Prasarana Gedung Kantor atau Bangunan Lainnya yang Dipelihara/Direhabilitasi				5.100.000	5.100.000	5.100.000	Kab. Gunungkidul, Semua Kecamatan, Seluruh Kelurahan	Dana Transfer Umum-Dana Alokasi Umum	Memperkuat Ketahanan Ekonomi Untuk Pertumbuhan Yang Berkualitas dan Berkeadilan	Peningkatan Ekonomi	17 Unit	10,095,000	Kundha Niti Mandala Sarta Tata Sasana	
2 10 004	<b>PROGRAM PENYELESAIAN SENGKETA TANAH GARAPAN</b>	Persentase penyelesaian administrasi sengketa tanah terdangeni	persen		persen	12.100.000	12.100.000	6.690.000					40 persen	10.000.000		
2 10 004	<b>Penyelesaian Sengketa Tanah Garapan dalam Daerah Kabupaten/Kota</b>	Jumlah Berita Acara Hasil Mediasi Penyelesaian Kasus Sengketa dan Konflik Tanah Garapan dalam 1 (satu) Daerah Kabupaten/Kota	Berita Acara		Berita Acara	6.690.000	6.690.000	6.690.000					6 Berita Acara	10.000.000		
2 10 004	Mediasi Penyelesaian Sengketa Tanah Garapan dalam 1 (satu) Daerah Kabupaten/Kota	Jumlah Berita Acara Hasil Mediasi Penyelesaian Kasus Sengketa dan Konflik Tanah Garapan dalam 1 (satu) Daerah Kabupaten/Kota	persen		persen	2.103.050.000	2.099.040.000	1.898.953.000					40 persen	955,755,000	Kundha Niti Mandala Sarta Tata Sasana	
2 10 005	<b>PROGRAM PENYELESAIAN GANTI KERUGIAN DAN SANTUNAN TANAH UNTUK PEMBANGUNAN</b>	Persentase penyelesaian ganti kerugian dan santunan tanah untuk Pembangunan.	persen		persen	2.103.050.000	2.099.040.000	1.898.953.000					40 persen	955,755,000		
2 10 005	<b>Penyelesaian Masalah Ganti Kerugian dan Santunan Tanah untuk Pembangunan oleh Pemerintah Daerah Kabupaten/Kota</b>	Jumlah Dokumen Masalah Ganti Kerugian dan Santunan Tanah untuk Pembangunan oleh Pemerintah Daerah Kabupaten/Kota	Dokumen		Dokumen	4 Dokumen	4 Dokumen	4 Dokumen					4 Dokumen	955,755,000		
2 10 005	Koordinasi dan Sinkronisasi Masalah Ganti Kerugian dan Santunan Tanah untuk Pembangunan oleh Pemerintah Daerah Kabupaten/Kota	Jumlah Dokumen Koordinasi dan Sinkronisasi Masalah Ganti Kerugian dan Santunan Tanah untuk Pembangunan oleh Pemerintah Daerah Kabupaten/Kota	Dokumen		Dokumen	3 Dokumen	3 Dokumen	3 Dokumen					3 Dokumen	955,755,000	Kundha Niti Mandala Sarta Tata Sasana	

Kode	Urusan/ Bidang/ Urusan/ Program/ Kegiatan/ Sub Kegiatan	Indikator Program/ Kegiatan/ Sub Kegiatan	Target Akhir Periode RPJMD	Realisasi Capaian RKPD Tahun 2021	Praktikan Capaian Target RKPD Tahun 2022	Capaian Kinerja dan Kerangka Pendanaan						Kelompok Sasaran	Praktiraan Maju Rencana Tahun 2024		Perangkat Daerah Penanggung Jawab			
						Target 2023		Pagu Indikatif		Lokasi	Sumber Dana		Prioritas			Target	Pagu Indikatif	
						Semula	Menjadi	RKPD 2023	APBD 2023				RKPD 2023 Perubahan	Nasional				Daerah
2 10 010	PROGRAM PENATAGUNAAN TANAH	Persentase Penatagunaan Tanah Tertangani	persen		persen	40 persen	40 persen	102,992,500	95,917,500	95,617,500	Kab. Gunungkidul, Paliyan, Mutusan			40 persen	193,813,000			
2 10 010 2.01	Penggunaan Tanah yang Hamparannya dalam satu Daerah Kabupaten/Kota yang tersusun	Jumlah laporan penggunaan tanah yang hamparannya dalam satu daerah Kabupaten/Kota yang tersusun	Laporan		Laporan	2 Laporan	2 Laporan	102,992,500	95,917,500	95,617,500			2 Laporan	2 Laporan	193,813,000			
2 10 010 2.01 001	Koordinasi dan Sinkronisasi Perencanaan Penggunaan Tanah	Jumlah Laporan Koordinasi dan Sinkronisasi Perencanaan Penggunaan Tanah dalam 1 (Satu) Kabupaten/Kota	Laporan		2 Laporan	2 Laporan	2 Laporan	102,992,500	95,917,500	95,617,500	Kab. Gunungkidul, Semua Kecamatan, Semua Kelurahan	Dana Transfer Umum- Dana Alokasi Umum	Memperkuat Ketahanan Ekonomi Untuk Pertumbuhan Yang Berkualitas dan Berkeadilan	Peningkatan Ekonomi masyarakat	2 Laporan	193,813,000	Kundha Niti Mandala Sarta Tata Sasana	
2 10 011	PROGRAM PENYELENGGARAAN KEISTIMEWAAN YOGYAKARTA URUSAN PERTANAHAN	Persentase bidang SG dan Tanah Desa yang memiliki kepastian hukum	persen		persen	54.94 persen	54.94 persen	4,457,468,000	4,491,005,000	4,760,135,000					3,684,372,767			
2 10 011 5.01	Pengelolaan Tanah Kasultanan dan Tanah Kadipaten	Persentase layanan pengelolaan tanah kasultanan dan tanah kadipaten	persen		persen	54.94 persen	54.94 persen	3,922,468,000	4,113,095,000	4,522,529,000					3,269,372,767			
2 10 011 5.01 001	Penatausahaan Tanah Kasultanan dan Tanah Kadipaten	Jumlah Dokumen Penatausahaan Tanah Kasultanan dan Tanah Kadipaten dalam rangka Pengembangan Kebudayaan, Kepentingan Sosial, dan Kesejahteraan Masyarakat	Dokumen		5 Dokumen	6 Dokumen	6 Dokumen	3,552,468,000	3,763,099,000	4,172,529,000	Kab. Gunungkidul, Semua Kecamatan, Semua Kelurahan	Dana Keistimewaan DIY	Memperkuat Ketahanan Ekonomi Untuk Pertumbuhan Yang Berkualitas dan Berkeadilan	Peningkatan Ekonomi masyarakat	6 Dokumen	3,174,372,767	Kundha Niti Mandala Sarta Tata Sasana	
2 10 011 5.01 002	Pemeliharaan Dokumen Pertanahan	Jumlah Dokumen Pemeliharaan Dokumen Pertanahan	Dokumen		1 Dokumen	1 Dokumen	1 Dokumen	220,000,000	150,000,000	150,000,000	Kab. Gunungkidul, Girisubo, Jepitu	Dana Keistimewaan DIY	Memperkuat Ketahanan Ekonomi Untuk Pertumbuhan Yang Berkualitas dan Berkeadilan	Peningkatan Ekonomi masyarakat	1 Dokumen		Kundha Niti Mandala Sarta Tata Sasana	

Kode	Urusan/ Bidang/ Kegiatan/ Sub Kegiatan	Indikator Program/ Kegiatan/ Sub Kegiatan	Target Akhir Periode RPJMD	Realisasi Capaian RKPD Tahun 2021	Prakiraan Capaian Target RKPD Tahun 2022	Capaian Kinerja dan Kerangka Pendanaan				Kelompok Sasaran		Prakiraan Maju Rencana Tahun 2024		Perangkat Daerah Penanggung Jawab		
						Target 2023		Pagu Indikatif		Lokasi	Sumber Dana	Prioritas			Target	Pagu Indikatif
						Semula	Menjadi	RKPD 2023	APBD 2023			RKPD 2023	RKPD 2023			
2 10 011 5.01 004	Pengawasan Tanah Kasultanan, Tanah Kadipaten, dan Tanah Desa	Jumlah Dokumen Tanah Kasultanan, Tanah Kadipaten, dan Tanah Desa			50 Dokumen	90,000,000	200,000,000	200,000,000	Kab. Gunungkidul, Semua Kecamatan, Semua Kelurahan	Dana Keistimewaan DIY	Memperkuat Ketahanan Ekonomi Untuk Pertumbuhan Yang Berkualitas dan Berkeadilan	Peningkatan Ekonomi	1 Dokumen	95,000,000	Kundha Niti Mandala Sarta Tata Sasana	
2 10 011 5.02	<b>Pemanfaatan Tanah Kasultanan dan Tanah Kadipaten</b>	Persentase layanan pengelolaan tanah kasultanan dan kadipaten	persen		54.94 persen	460,000,000	377,906,000	237,606,000					54.94 persen	415,000,000		
2 10 011 5.02 001	Penyediaan Bahan Pertimbangan Teknis Izin Penggunaan Tanah Kasultanan dan Kadipaten	Jumlah Dokumen Pertimbangan Teknis Izin Penggunaan Tanah Kasultanan dan Kadipaten			35 Dokumen	170,000,000	116,000,000	116,000,000	Kab. Gunungkidul, Semua Kecamatan, Semua Kelurahan	Dana Keistimewaan DIY	Memperkuat Ketahanan Ekonomi Untuk Pertumbuhan Yang Berkualitas dan Berkeadilan	Peningkatan Ekonomi	1 Dokumen	140,000,000	Kundha Niti Mandala Sarta Tata Sasana	
2 10 011 5.02 002	Penanganan Keberatan dan Pertimbangan Tanah Kasultanan, Tanah Kadipaten dan Tanah Desa	Jumlah Berita Acara Penyelesaian Penanganan Keberatan dan Sengketa Pertimbangan Tanah Kasultanan, Tanah Kadipaten dan Tanah Desa			6 Berita Acara	290,000,000	261,906,000	121,606,000	Kab. Gunungkidul, Semua Kecamatan, Semua Kelurahan	Dana Keistimewaan DIY	Memperkuat Ketahanan Ekonomi Untuk Pertumbuhan Yang Berkualitas dan Berkeadilan	Peningkatan Ekonomi	7 Berita Acara	275,000,000	Kundha Niti Mandala Sarta Tata Sasana	
1 1 03	<b>URUSAN PEMERINTAHAN WAJIB YANG BERKAITAN DENGAN PELAYANAN DASAR</b>															
1 03	<b>URUSAN PEMERINTAHAN BIDANG PEKERJAAN UMUM DAN PENATAAN RUANG</b>															
1 03 013	<b>PROGRAM PENYELENGGARAAN KEISTIMEWAAN AN KEISTIMEWAAN YOGYAKARTA URUSAN TATA RUANG</b>	Persentase Penyelenggaraan Keistimewaan Yogyakarta Urusan Tata Ruang terlaksana dengan baik	persen			3,221,389,750	1,227,170,000	6,803,170,000					25 persen	3,221,400,000		
1 03 013 5.01	<b>Perencanaan Tata Ruang Satuan Ruang Strategis Kasultanan dan Kadipaten</b>	Jumlah Laporan Perencanaan Tata Ruang Satuan Ruang Strategis Kasultanan dan Kadipaten	laporan		3 laporan	90,880,000	0	0					3 laporan	90,880,000		
1 03 013 5.01 006	Perencanaan Informasi Rencana Tata Ruang	Laporan Penyebarluasan Informasi Rencana Tata Ruang			3 Laporan	90,880,000	0	0	Kab. Gunungkidul, Semua Kecamatan, Semua Kelurahan	Dana Keistimewaan DIY	Membangun Lingkungan Hidup, Meningkatkan Ketahanan Dan Perubahannya Dan Iklim	Infrastruktur, Lingkungan Hidup, dan Pengelolaan Bencana	3 Laporan	90,880,000	Dinas Lingkungan Hidup	

Kode	Urusan/ Bidang Urusan/ Program/ Kegiatan/ Sub Kegiatan	Indikator Program/ Kegiatan/ Sub Kegiatan	Target Akhir Periode RPJMD	Realisasi Capaian RKPJ Tahun 2021	Praktikan Capaian Target RKPJ Tahun 2022	Capaian Kinerja dan Kerangka Pendanaan				Kelompok Sasaran		Praktiraan Maju Rencana Tahun 2024		Perangkat Daerah Penanggungjawab		
						Target 2023		Pagu Indikatif		Lokasi	Sumber Dana	Prioritas			Target	Pagu Indikatif
						Semula	Menjadi	RKPD 2023	APBD 2023			RKPD 2023	RKPD 2023			
1 03 013 5.02	Pemanfaatan Ruang Satuan Ruang Strategis Kasultanan dan Kadipaten	Jumlah dokumen Pemanfaatan Ruang Satuan Ruang Strategis Kasultanan dan Kadipaten	dokumen		3 dokumen	3 dokumen	1,227,170,000	3,130,509,750	6,803,170,000				3,130,520,000			
1 03 013 5.02 002	Pemanfaatan Ruang Satuan Ruang Strategis Pantai Selatan	Jumlah Dokumen Pemanfaatan Ruang Satuan Ruang Strategis Pantai Selatan	2 Dokumen		7 Dokumen		1,227,170,000	2,518,660,000	6,803,170,000	Kab. Gunungkidul, Semua Kecamatan, Semua Kelurahan	Dana Keistimewaan DIY	Membangun Lingkungan Hidup, Meningkatkan Ketahanan Bencana Dan Perubahan Iklim	Infrastruktur, Lingkungan Hidup, dan Pengelolaan Bencana	7 Dokumen	2,518,670,000	Dinas Lingkungan Hidup
1 03 013 5.02 003	Pemanfaatan Ruang Satuan Ruang Strategis Karst Gunung Sewu	Jumlah Dokumen Pemanfaatan Ruang Satuan Ruang Strategis Karst Gunung Sewu	1 Dokumen		1 Dokumen		611,849,750	0	0	Kab. Gunungkidul, Semua Kecamatan, Semua Kelurahan	Dana Keistimewaan DIY	Membangun Lingkungan Hidup, Meningkatkan Ketahanan Bencana Dan Perubahan Iklim	Infrastruktur, Lingkungan Hidup, dan Pengelolaan Bencana	1 Dokumen	611,850,000	Dinas Lingkungan Hidup
2 11	<b>URUSAN PEMERINTAHAN WAJIB YANG TIDAK BERKAITAN DENGAN PELAYANAN DASAR</b>															
2 11	<b>URUSAN PEMERINTAHAN BIDANG LINGKUNGAN HIDUP</b>															
2 11 001	PROGRAM PENUNJANG URUSAN PEMERINTAHAN DAERAH KABUPATEN/KOTA	Persentase penunjang urusan pemerintah daerah kabupaten terlaksana dengan baik	100 persen		100 persen		3,494,452,524	5,391,504,578	3,460,363,524				3,460,363,524	100 persen	5,077,604,758	
2 11 001 2.01	Perencanaan, Penganggaran, dan Evaluasi Kinerja Perangkat Daerah	Indeks Perencanaan, Penganggaran dan Evaluasi Kinerja Perangkat Daerah	Indeks		4,286 indeks		51,260,000	50,460,000	51,260,000				51,260,000	4,286 indeks	50,000,000	
2 11 001 2.01 001	Penyusunan Dokumen Perencanaan Perangkat Daerah	Jumlah Dokumen Perencanaan Perangkat Daerah	3 Dokumen		3 Dokumen		11,200,000	10,400,000	11,200,000	Kab. Gunungkidul, Playen, Logandeng	Dana Transfer Umum- Dana Alokasi Umum	Membangun Lingkungan Hidup, Meningkatkan Ketahanan Bencana Dan Perubahan Iklim	Infrastruktur, Lingkungan Hidup, dan Pengelolaan Bencana	3 Dokumen	8,000,000	Dinas Lingkungan Hidup
2 11 001 2.01 002	Koordinasi dan Penyusunan Dokumen RKA-SKPD	Jumlah Dokumen RKA-SKPD dan Laporan Hasil Koordinasi Penyusunan Dokumen RKA-SKPD	1 Dokumen		1 Dokumen		1,500,000	1,500,000	1,500,000	Kab. Gunungkidul, Playen, Logandeng	Dana Transfer Umum- Dana Alokasi Umum	Membangun Lingkungan Hidup, Meningkatkan Ketahanan Bencana Dan Perubahan Iklim	Infrastruktur, Lingkungan Hidup, dan Pengelolaan Bencana	1 Dokumen	2,000,000	Dinas Lingkungan Hidup

Kode	Urusan/ Bidang Urusan/ Program/ Kegiatan/ Sub Kegiatan	Indikator Program/ Kegiatan/ Sub Kegiatan	Target Akhir Periode RPJMD	Realisasi Capaian RKPD Tahun 2021	Praktikan Capaian Target RKPD Tahun 2022	Capaian Kinerja dan Kerangka Pendanaan				Kelompok Sasaran			Praktiraan Maju Rencana Tahun 2024		Perangkat Daerah Penanggung Jawab	
						Target 2023		Pagu Indikatif		Lokasi	Sumber Dana	Prioritas		Target		Pagu Indikatif
						Semula	Menjadi	RKPD 2023	APBD 2023			RKPD 2023 Perubahan	Nasional			
2 11 001 2.01 003	Koordinasi dan Penyusunan Dokumen Perubahan RKA-SKPD	Jumlah Dokumen Perubahan RKA-SKPD dan Laporan Hasil Koordinasi Penyusunan Dokumen Perubahan RKA-SKPD			1 Dokumen	1,500,000	1,500,000	1,500,000	Kab. Gunungkidul, Playen, Logandeng	Dana Transfer Umum-Dana Alokasi Umum	Membangun Lingkungan Hidup, Meningkatkan Ketahanan Bencana Dan Perubahan Iklim	r, Infrastruktur	1 Dokumen	2,000,000	Dinas Lingkungan Hidup	
2 11 001 2.01 004	Koordinasi dan Penyusunan DPA-SKPD	Jumlah Dokumen DPA-SKPD dan Laporan Hasil Koordinasi Penyusunan Dokumen DPA-SKPD			2 Dokumen	3,000,000	3,000,000	3,000,000	Kab. Gunungkidul, Playen, Logandeng	Dana Transfer Umum-Dana Alokasi Umum	Membangun Lingkungan Hidup, Meningkatkan Ketahanan Bencana Dan Perubahan Iklim	r, Infrastruktur	2 Dokumen	3,000,000	Dinas Lingkungan Hidup	
2 11 001 2.01 005	Koordinasi dan Penyusunan Perubahan DPA-SKPD	Jumlah Dokumen Perubahan DPA-SKPD dan Laporan Hasil Koordinasi Penyusunan Dokumen Perubahan DPA-SKPD			2 Dokumen	2,000,000	2,000,000	2,000,000	Kab. Gunungkidul, Playen, Logandeng	Dana Transfer Umum-Dana Alokasi Umum	Membangun Lingkungan Hidup, Meningkatkan Ketahanan Bencana Dan Perubahan Iklim	r, Infrastruktur	2 Dokumen	2,000,000	Dinas Lingkungan Hidup	
2 11 001 2.01 006	Koordinasi dan Penyusunan Laporan Capaian Kinerja dan Ikhtisar Kinerja SKPD	Jumlah Laporan Capaian Kinerja dan Ikhtisar Realisasi Kinerja SKPD dan Laporan Hasil Koordinasi Penyusunan Laporan Capaian Kinerja dan Ikhtisar Realisasi Kinerja SKPD			17 Laporan	30,560,000	30,560,000	30,560,000	Kab. Gunungkidul, Playen, Logandeng	Dana Transfer Umum-Dana Alokasi Umum	Membangun Lingkungan Hidup, Meningkatkan Ketahanan Bencana Dan Perubahan Iklim	r, Infrastruktur	17 Laporan	30,000,000	Dinas Lingkungan Hidup	
2 11 001 2.01 007	Evaluasi Kinerja Perangkat Daerah	Jumlah Laporan Evaluasi Kinerja Perangkat Daerah			4 Laporan	1,500,000	1,500,000	1,500,000	Kab. Gunungkidul, Playen, Logandeng	Dana Transfer Umum-Dana Alokasi Umum	Membangun Lingkungan Hidup, Meningkatkan Ketahanan Bencana Dan Perubahan Iklim	r, Infrastruktur	4 Laporan	3,000,000	Dinas Lingkungan Hidup	
2 11 001 2.02	<b>Administrasi Keuangan Perangkat Daerah</b>	Indeks Administrasi Keuangan Perangkat Daerah	indeks		219.33 indeks	<b>4,613,337,178</b>	<b>2,718,633,124</b>	<b>2,718,633,124</b>					219.33 indeks	<b>4,515,904,758</b>		
2 11 001 2.02 001	Penyediaan Gaji dan Tunjangan ASN	Jumlah Orang yang Menerima Gaji dan Tunjangan ASN			644 Orang/bulan	4,580,247,178	2,685,543,124	2,685,543,124	Kab. Gunungkidul, Playen, Logandeng	Dana Transfer Umum-Dana Alokasi Umum	Membangun Lingkungan Hidup, Meningkatkan Ketahanan Bencana Dan Perubahan Iklim	r, Infrastruktur	644 Orang/bulan	4,483,904,758	Dinas Lingkungan Hidup	

Kode	Urusan/ Bidang Kegiatan/ Sub Kegiatan	Indikator Program/ Kegiatan/ Sub Kegiatan	Target Akhir Periode RPJMD	Realisasi Capaian RKPD Tahun 2021	Praktoran Capaian Target Tahun 2022	Capaian Kinerja dan Kerangka Pendanaan			Kelompok Sasaran		Praktoran Maju Rencana Tahun 2024		Perangkat Daerah Penanggung Jawab			
						Target 2023		Pagu Indikatif		Lokasi	Sumber Dana	Prioritas		Target	Pagu Indikatif	
						Semula	Menjadi	RKPD 2023	APBD 2023			RKPD 2023 Perubahan				Nasional
2 11 001 2.02 005	Koordinasi dan Penyusunan Laporan Keuangan Akhir Tahun SKPD	Jumlah Laporan Keuangan Akhir Tahun SKPD dan Laporan Hasil Koordinasi Penyusunan Laporan Keuangan Akhir Tahun SKPD			1 Laporan	1 Laporan	1,500,000	1,500,000	1,500,000	Kab. Gunungkidul, Playen, Logandeng	Dana Transfer Umum-Dana Alokasi Umum	Membangun Lingkungan Hidup, Meningkatkan Ketahanan Bencana Dan Perubahan Iklim	Infrastruktur	1 Laporan	2,000,000	Dinas Lingkungan Hidup
2 11 001 2.02 007	Koordinasi dan Penyusunan Laporan Keuangan Bulanan/ Triwulanan/ Semesteran SKPD	Jumlah Laporan Keuangan Bulanan/ Triwulanan/ Semesteran SKPD dan Laporan Koordinasi Penyusunan Laporan Keuangan Bulanan/ Triwulanan/ Semesteran SKPD			13 Laporan	13 Laporan	31,590,000	31,590,000	31,590,000	Kab. Gunungkidul, Playen, Logandeng	Dana Transfer Umum-Dana Alokasi Umum	Membangun Lingkungan Hidup, Meningkatkan Ketahanan Bencana Dan Perubahan Iklim	Infrastruktur	13 Laporan	30,000,000	Dinas Lingkungan Hidup
2 11 001 2.05	<b>Administrasi Kepegawaian Perangkat Daerah</b>	Indeks Administrasi Kepegawaian Perangkat Daerah	indeks		25 indeks	25 indeks	52,050,000	44,450,000	44,450,000					25 Indeks	48,500,000	
2 11 001 2.05 003	Pendataan dan Pengolahan Administrasi Kepegawaian	Jumlah Dokumen Pendataan dan Pengolahan Administrasi Kepegawaian			6 Dokumen	6 Dokumen	1,800,000	11,800,000	11,800,000	Kab. Gunungkidul, Playen, Logandeng	Dana Transfer Umum-Dana Alokasi Umum	Membangun Lingkungan Hidup, Meningkatkan Ketahanan Bencana Dan Perubahan Iklim	Infrastruktur	6 Dokumen	2,000,000	Dinas Lingkungan Hidup
2 11 001 2.05 009	Pendidikan dan Pelatihan Pegawai Berdasarkan Tugas dan Fungsi	Jumlah Pegawai Berdasarkan Tugas dan Fungsi yang Mengikuti Pendidikan dan Pelatihan			44 Orang	4 Orang	50,250,000	32,650,000	32,650,000	Kab. Gunungkidul, Playen, Logandeng	Dana Transfer Umum-Dana Alokasi Umum	Membangun Lingkungan Hidup, Meningkatkan Ketahanan Bencana Dan Perubahan Iklim	Infrastruktur	4 Orang	46,500,000	Dinas Lingkungan Hidup
2 11 001 2.06	<b>Administrasi Umum Perangkat Daerah</b>	Indeks Administrasi Umum Perangkat Daerah	indeks		9.2 indeks	69 indeks	232,502,000	215,627,000	211,073,000					69 Indeks	153,200,000	
2 11 001 2.06 001	Penyediaan Komponen Instalasi Listrik/Penerangan Bangunan Kantor	Jumlah Paket Komponen Instalasi Listrik/Penerangan Bangunan Kantor yang Disediakan			4 Paket	4 Paket	2,345,000	2,345,000	2,345,000	Kab. Gunungkidul, Playen, Logandeng	Dana Transfer Umum-Dana Alokasi Umum	Membangun Lingkungan Hidup, Meningkatkan Ketahanan Bencana Dan Perubahan Iklim	Infrastruktur	4 Paket	2,000,000	Dinas Lingkungan Hidup



Kode	Urusan/ Bidang Urusan/ Program/ Kegiatan/ Sub Kegiatan	Indikator Program/ Program/ Kegiatan/ Sub Kegiatan	Target Akhir Periode RPJMD	Realisasi Capaian RKPD Tahun 2021	Praktoran Capaian Target RKP Tahun 2022	Capaian Kinerja dan Kerangka Pendanaan				Kelompok Sasaran			Praktoran Maju Rencana Tahun 2024		Perangkat Daerah Penanggung Jawab		
						Target 2023		Pagu Indikatif		Lokasi	Sumber Dana	Prioritas		Kelompok Sasaran		Target	Pagu Indikatif
						Semula	Menjadi	RKPD 2023	APBD 2023			RKPD 2023 Perubahan	Nasional				
2 11 001 2.06 002	Penyediaan Peralatan dan Perlengkapan Kantor	Jumlah Paket Peralatan dan Perlengkapan Kantor yang Disediakan	85,119,000	82,534,000	80,316,000	Kab. Gunungkidul, Playen, Logandeng	Dana Transfer Umum-Dana Alokasi Umum	Membangun Lingkungan Hidup, Meningkatkan Ketahanan Bencana Dan Perubahan Iklim	r, Infrastruktur	Perangkat Daerah	13 Paket	75,000,000	Dinas Lingkungan Hidup				
2 11 001 2.06 005	Penyediaan Barang Cetak dan Penggandaan	Jumlah Paket Barang Cetak dan Penggandaan yang Disediakan	10,600,000	10,600,000	10,600,000	Kab. Gunungkidul, Playen, Logandeng	Dana Transfer Umum-Dana Alokasi Umum	Membangun Lingkungan Hidup, Meningkatkan Ketahanan Bencana Dan Perubahan Iklim	r, Infrastruktur	Perangkat Daerah	5 Paket	10,000,000	Dinas Lingkungan Hidup				
2 11 001 2.06 006	Penyediaan Bahan Bacaan dan Peraturan Perundang-undangan	Jumlah Dokumen Bahan Bacaan dan Peraturan Perundang-undangan yang Disediakan	2,400,000	0	0		Dana Transfer Umum-Dana Alokasi Umum	Membangun Lingkungan Hidup, Meningkatkan Ketahanan Bencana Dan Perubahan Iklim	r, Infrastruktur	Perangkat Daerah	0 Dokumen	1,200,000	Dinas Lingkungan Hidup				
2 11 001 2.06 008	Fasilitasi Kunjungan Tamu	Jumlah Laporan Fasilitasi Kunjungan Tamu	8,400,000	8,400,000	8,400,000	Kab. Gunungkidul, Playen, Logandeng	Dana Transfer Umum-Dana Alokasi Umum	Membangun Lingkungan Hidup, Meningkatkan Ketahanan Bencana Dan Perubahan Iklim	r, Infrastruktur	Perangkat Daerah	12 Laporan	3,500,000	Dinas Lingkungan Hidup				
2 11 001 2.06 009	Penyelenggaraan Rapat Koordinasi dan Konsultasi SKPD	Jumlah Laporan Penyelenggaraan Rapat Koordinasi dan Konsultasi SKPD	123,638,000	111,748,000	109,412,000	Kab. Gunungkidul, Playen, Logandeng	Dana Transfer Umum-Dana Alokasi Umum	Membangun Lingkungan Hidup, Meningkatkan Ketahanan Bencana Dan Perubahan Iklim	r, Infrastruktur	Perangkat Daerah	12 Laporan	61,500,000	Dinas Lingkungan Hidup				
2 11 001 2.07	<b>Pengadaan Barang Milik Daerah Penunjang Pemerintahan Daerah</b>	Jumlah unit Pengadaan Barang Milik Daerah Penunjang Urusan Pemerintahan Daerah	<b>109,610,500</b>	<b>109,610,500</b>	<b>108,475,500</b>						20 unit	<b>20,000,000</b>					
2 11 001 2.07 005	Pengadaan Mebel	Jumlah Paket Mebel yang Disediakan	88,465,000	88,465,000	87,330,000	Kab. Gunungkidul, Playen, Logandeng	Dana Transfer Umum-Dana Alokasi Umum	Membangun Lingkungan Hidup, Meningkatkan Ketahanan Bencana Dan Perubahan Iklim	r, Infrastruktur	Perangkat Daerah	95 Unit	10,000,000	Dinas Lingkungan Hidup				

Kode	Urusan/ Bidang Urusan/ Program/ Kegiatan/ Sub Kegiatan	Indikator Program/ Kegiatan/ Sub Kegiatan	Target Akhir Periode RPJMD	Realisasi Capaian RKPD Tahun 2021	Prakiraan Capaian Target RKPD Tahun 2022	Capaian Kinerja dan Kerangka Pendanaan				Kelompok Sasaran	Prakiraan Maju Rencana Tahun 2024		Perangkat Daerah Penanggung Jawab				
						Target 2023		Pagu Indikatif			Lokasi	Sumber Dana		Prioritas		Target	Pagu Indikatif
						Semula	Menjadi	RKPD 2023	APBD 2023					Nasional	Daerah		
						2 Unit	2 Unit	RKPD 2023	RKPD 2023					Daerah			
2 11 001 2.07 006	Pengadaan Peralatan dan Mesin Lainnya	Jumlah Unit Peralatan dan Mesin Lainnya yang Disediakan			laporan	24 Laporan	21,145,500	21,145,500	21,145,500	Kab. Gunungkidul, Playen, Logandeng	Dana Transfer Umum-Dana Alokasi Umum	Membangun Lingkungan Hidup, Meningkatkan Ketahanan Bencana Dan Perubahan Iklim	Infrastruktur	Perangkat Daerah	10,000,000	Dinas Lingkungan Hidup	
2 11 001 2.08	<b>Penyediaan Jasa Penunjang Urusan Pemerintahan Daerah</b>	Jumlah laporan Penyediaan Jasa Penunjang Urusan Pemerintahan Daerah	laporan		laporan	75 laporan	197,494,900	197,494,900	197,494,900						185,000,000		
2 11 001 2.08 001	Penyediaan Jasa Surat Menyurat	Jumlah Laporan Penyediaan Jasa Surat Menyurat			24 Laporan	24 Laporan	47,560,000	47,560,000	47,560,000	Kab. Gunungkidul, Playen, Logandeng	Dana Transfer Umum-Dana Alokasi Umum	Membangun Lingkungan Hidup, Meningkatkan Ketahanan Bencana Dan Perubahan Iklim	Infrastruktur	Perangkat Daerah	45,000,000	Dinas Lingkungan Hidup	
2 11 001 2.08 002	Penyediaan Jasa Komunikasi, Sumber Daya Air dan Listrik yang Disediakan	Jumlah Laporan Penyediaan Jasa Komunikasi, Sumber Daya Air dan Listrik yang Disediakan			48 Laporan	48 Laporan	59,878,500	59,878,500	59,878,500	Kab. Gunungkidul, Playen, Logandeng	Dana Transfer Umum-Dana Alokasi Umum	Membangun Lingkungan Hidup, Meningkatkan Ketahanan Bencana Dan Perubahan Iklim	Infrastruktur	Perangkat Daerah	60,000,000	Dinas Lingkungan Hidup	
2 11 001 2.08 004	Penyediaan Jasa Pelayanan Umum Kantor	Jumlah Laporan Penyediaan Jasa Pelayanan Umum Kantor yang Disediakan			3 Laporan	3 Laporan	90,056,400	90,056,400	90,056,400	Kab. Gunungkidul, Playen, Logandeng	Dana Transfer Umum-Dana Alokasi Umum	Membangun Lingkungan Hidup, Meningkatkan Ketahanan Bencana Dan Perubahan Iklim	Infrastruktur	Perangkat Daerah	80,000,000	Dinas Lingkungan Hidup	
2 11 001 2.09	<b>Pemeliharaan Barang Milik Daerah Penunjang Urusan Pemerintahan Daerah</b>	Jumlah unit Pemeliharaan Barang Milik Daerah Penunjang Urusan Pemerintahan Daerah	unit		unit	69 unit	136,050,000	157,377,000	128,977,000						105,000,000		
2 11 001 2.09 002	Penyediaan Jasa Pemeliharaan, Biaya Pemeliharaan, Pajak dan Perizinan Kendaraan Dinas Operasional atau Lapangan	Jumlah Kendaraan Dinas Operasional atau Lapangan yang Dipelihara dan dibayarkan Pajak dan Perizannya			12 Unit	12 Unit	95,600,000	122,000,000	93,600,000	Kab. Gunungkidul, Playen, Logandeng	Dana Transfer Umum-Dana Alokasi Umum	Membangun Lingkungan Hidup, Meningkatkan Ketahanan Bencana Dan Perubahan Iklim	Infrastruktur	Perangkat Daerah	75,000,000	Dinas Lingkungan Hidup	

Kode	Urusan/ Bidang Urusan/ Program/ Kegiatan/ Sub Kegiatan	Indikator Program/ Kegiatan/ Sub Kegiatan	Target Akhir Periode RPJMD	Realisasi Capaian RKPJ Tahun 2021	Praktoran Capaian Target RKPJ Tahun 2022	Capaian Kinerja dan Kerangka Pendanaan					Kelompok Sasaran	Praktoran Maju Rencana Tahun 2024		Perangkat Daerah Penanggung Jawab			
						Target 2023		Pagu Indikatif				Sumber Dana	Prioritas		Target	Pagu Indikatif	
						Semula	Menjadi	RKPD 2023	APBD 2023	RKPD 2023 Perubahan			Nasional				Daerah
2 11 001 2.09 006	Pemeliharaan Peralatan dan Mesin Lainnya	Jumlah Peralatan dan Mesin Lainnya yang Dipelihara			38 Unit	32 Unit	12,400,000	16,300,000	16,300,000	Dana Transfer Umum-Dana Alokasi Umum	Membangun Lingkungan Hidup, Meningkatkan Ketahanan Bencana Dan Perubahan Iklim	Infrastruktur Lingkungan Hidup, dan Pengelolaan Bencana	32 Unit	10,000,000	Dinas Lingkungan Hidup		
					1 Unit	1 Unit	22,650,000	13,677,000	13,677,000	Dana Transfer Umum-Dana Alokasi Umum	Membangun Lingkungan Hidup, Meningkatkan Ketahanan Bencana Dan Perubahan Iklim	Infrastruktur Lingkungan Hidup, dan Pengelolaan Bencana	1 Unit		Dinas Lingkungan Hidup		
2 11 001 2.09 010	Pemeliharaan/Rehabilitasi Gedung Kantor dan Bangunan Lainnya	Jumlah Gedung Kantor dan Bangunan Lainnya yang Dipelihara/Direhabilitasi			18 Unit	18 Unit	5,400,000	5,400,000	5,400,000	Dana Transfer Umum-Dana Alokasi Umum	Membangun Lingkungan Hidup, Meningkatkan Ketahanan Bencana Dan Perubahan Iklim	Infrastruktur Lingkungan Hidup, dan Pengelolaan Bencana	18 Unit	10,000,000	Dinas Lingkungan Hidup		
					40 persen	40 persen	543,470,000	531,120,000	410,520,000				40 persen	215,000,000			
2 11 002	<b>PROGRAM PERENCANAAN LINGKUNGAN HIDUP</b>	Persentase penyelenggaraan keistimewaan Yogyakarta urusan tata ruang terlaksana dengan baik	persen		persen			531,120,000	531,120,000	410,520,000				215,000,000			
2 11 002 2.01	Rencana Perlindungan dan Pengelolaan Lingkungan Hidup (RPPPH) Kabupaten/Kota	Jumlah dokumen Rencana Perlindungan dan Pengelolaan Lingkungan Hidup (RPPPH) Kabupaten/Kota	dokumen		31 dokumen	31 dokumen	543,470,000	531,120,000	410,520,000				31 dokumen	215,000,000			
					1 Dokumen	1 Dokumen	352,350,000	351,700,000	351,700,000	Dana Transfer Umum-Dana Alokasi Umum	Memperkuat Ketahanan Ekonomi Untuk Pertumbuhan Yang Berkualitas dan Berkeadilan	Peningkatan Ekonomi Masyarakat	1 Dokumen	200,000,000	Dinas Lingkungan Hidup		
2 11 002 2.01 001	Penyusunan dan Penetapan RPPPH Kabupaten/Kota	Jumlah Muatan Hasil Penyusunan dan Penetapan RPPPH Kabupaten/Kota yang Disusun			30 Dokumen	30 Dokumen	191,120,000	179,420,000	58,820,000	Dana Transfer Umum-Dana Alokasi Umum	Memperkuat Ketahanan Ekonomi Untuk Pertumbuhan Yang Berkualitas dan Berkeadilan	Peningkatan Ekonomi Masyarakat	30 Dokumen	15,000,000	Dinas Lingkungan Hidup		
2 11 002 2.01 002	Pengendalian Pelaksanaan RPPPH Kabupaten/Kota	Jumlah Dokumen Telaahan Kebijakan yang Telah Mengakomodir RPPPH Kabupaten/Kota			30 Dokumen	30 Dokumen	191,120,000	179,420,000	58,820,000	Dana Transfer Umum-Dana Alokasi Umum	Memperkuat Ketahanan Ekonomi Untuk Pertumbuhan Yang Berkualitas dan Berkeadilan	Peningkatan Ekonomi Masyarakat	30 Dokumen	15,000,000	Dinas Lingkungan Hidup		

Kode	Urusan/ Bidang Urusan/ Program/ Kegiatan/ Sub Kegiatan	Indikator Program/ Kegiatan/ Sub Kegiatan	Target Akhir Periode RPJMD	Realisasi Capaian RKPJ Tahun 2021	Praktikan Capaian Target RKPJ Tahun 2022	Capaian Kinerja dan Kerangka Pendanaan				Kelompok Sasaran			Praktiraan Maju Rencana Tahun 2024		Perangkat Daerah Penanggung Jawab	
						Target 2023		Pagu Indikatif		Lokasi	Sumber Dana	Prioritas		Target		Pagu Indikatif
						Semula	Menjadi	RKPD 2023	APBD 2023			Nasional	Daerah			
								RKPD 2023	RKPD 2023			RKPD 2023	Perubahan			
2 11 003	<b>PROGRAM PENGENDALIAN PENCEMARAN DAN/ATAU KERUSAKAN LINGKUNGAN HIDUP</b>	Persentase Pengendalian Pencemaran	persen		persen	1,180,759,800	1,150,679,800	822,154,800					55 persen	570,000,000		
2 11 003 2.01	<b>Pencegahan Pencemaran dan/atau Kerusakan Lingkungan Hidup Kabupaten/Kota</b>	Jumlah dokumen Pencegahan Pencemaran dan/atau Kerusakan Lingkungan Hidup Kabupaten/Kota	dokumen		2 dokumen	1,150,759,800	1,133,049,800	807,424,800					2 dokumen	540,000,000		
2 11 003 2.01 001	Koordinasi, Sinkronisasi, dan Pelaksanaan Pencegahan Pencemaran Lingkungan Hidup Terhadap Media Tanah, Air, Udara, dan Laut	Jumlah Dokumen Uji Kualitas Lingkungan Hidup Dilaksanakan Terhadap Media Tanah, Air, Udara, dan Laut	1 Dokumen		1 Dokumen	913,409,000	897,169,000	571,544,000					1 Dokumen	200,000,000	Dinas Lingkungan Hidup	
2 11 003 2.01 003	Pengelolaan Laboratorium Lingkungan Hidup Kabupaten/ Kota	Jumlah Pengambilan Contoh Uji, Pengujian Parameter Kualitas Lingkungan dan Dokumen Mutu yang Dilaksanakan	1 Dokumen		1 Dokumen	237,350,800	235,880,800	235,880,800					1 Dokumen	340,000,000	Dinas Lingkungan Hidup	
2 11 003 2.02	<b>Penanggulangan Pencemaran dan/atau Kerusakan Lingkungan Hidup Kabupaten/ Kota</b>	Jumlah laporan Penanggulangan Pencemaran dan/atau Kerusakan Lingkungan Hidup	laporan		2 laporan	30,000,000	17,630,000	14,730,000					2 laporan	30,000,000		
2 11 003 2.02 001	Pemberian Informasi Peringatan Pencemaran dan/atau Kerusakan Lingkungan Hidup pada Masyarakat di Kabupaten/ Kota yang Dilaksanakan	Jumlah Laporan Sosialisasi Informasi Peringatan Pencemaran dan/atau Kerusakan Lingkungan Hidup pada Masyarakat di Kabupaten/ Kota yang Dilaksanakan	2 Laporan		2 Laporan	30,000,000	17,630,000	14,730,000					2 Laporan	30,000,000	Dinas Lingkungan Hidup	
2 11 004	<b>PROGRAM PENGELOLAAN KEANEKARAGAMAN HAYATI (KEHATI)</b>	Persentase RTH Publik dalam Kondisi Baik	persen		persen	3,021,337,460	3,242,602,460	2,635,502,460					52 persen	4,090,000,000		
2 11 004 2.01	<b>Pengelolaan Keaneekaragaman Hayati Kabupaten/ Kota</b>	Jumlah luas Pengelolaan Keaneekaragaman Hayati Kabupaten/ Kota	Ha		Ha	3,021,337,460	3,242,602,460	2,635,502,460					35.02 Ha	4,090,000,000		

Kode	Urusan/ Bidang/ Urusan/ Program/ Kegiatan/ Sub Kegiatan	Indikator Program/ Kegiatan/ Sub Kegiatan	Target Akhir Periode RPJMD	Realisasi Capaian RKPD Tahun 2021	Prakiraan Capaian Target RKPD Tahun 2022	Capaian Kinerja dan Kerangka Pendanaan				Kelompok Sasaran		Prakiraan Maju Rencana Tahun 2024		Perangkat Daerah Penanggung Jawab		
						Target 2023		Pagu Indikatif		Lokasi	Sumber Dana	Prioritas			Target	Pagu Indikatif
						Semula	Menjadi	RKPD 2023	APBD 2023			RKPD 2023 Perubahan	Nasional			
						10 Ha	10 Ha	360,000,000	156,150,000	156,150,000	Kab. Gunungkidul, Patuk, Pengkok	Dana Transfer Umum-Dana Alokasi Umum	Membangun Lingkungan Hidup, Meningkatkan Ketahanan Bencana Dan Perubahan Iklim		Infrastruktur, Lingkungan Hidup, dan Pengelolaan Bencana	10 Ha
2 11 004 2.01 002	Pengelolaan Taman Keanekaragaman Hayati di Luar Kawasan Hutan	Luas Taman Keahati Di Luar Kawasan Hutan yang Dikelola Lingkup Kewenangan Kabupaten/Kota												Dinas Lingkungan Hidup		
2 11 004 2.01 003	Pengelolaan Kebun Raya	Luas Kebun Raya yang Dikelola Lingkup Kewenangan Kabupaten/Kota											9 Ha		Dinas Lingkungan Hidup	
2 11 004 2.01 004	Pengelolaan Ruang Terbuka Hijau (RTH)	Luas RTH yang Dikelola Lingkup Kewenangan Kabupaten/Kota											1.02 Ha		Dinas Lingkungan Hidup	
2 11 004 2.01 005	Pengelolaan Taman Keanekaragaman Hayati Lainnya	Luas Taman KEHATI Lainnya yang Dikelola Lingkup Kewenangan Kabupaten/Kota											15 Ha		Dinas Lingkungan Hidup	
2 11 006	<b>PROGRAM PEMBINAAN DAN PENGAWASAN TERHADAP IZIN LINGKUNGAN DAN IZIN PERLINDUNGAN DAN PENGELOLAAN LINGKUNGAN HIDUP (PPLH)</b>	Persentase Pembinaan dan Pengawasan terhadap izin lingkungan dan izin perlindungan pengelolaan lingkungan hidup (PPLH) terlaksana dengan baik											30 persen		<b>95,000,000</b>	

Kode	Urusan/ Bidang Kegiatan/ Sub Kegiatan	Indikator Program/ Kegiatan/ Sub Kegiatan	Target Akhir Periode RPJMD	Realisasi Capaian RKPD Tahun 2021	Prakiraan Capaian Target RKPD Tahun 2022	Capaian Kinerja dan Kerangka Pendanaan				Kelompok Sasaran			Prakiraan Maju Rencana Tahun 2024		Perangkat Daerah Penanggung Jawab	
						Target 2023		Pagu Indikatif		Lokasi	Sumber Dana	Prioritas		Target		Pagu Indikatif
						Semula	Menjadi	RKPD 2023	APBD 2023			RKPD 2023 Perubahan	Nasional			
2 11 006 2.01	Pembinaan dan Pengawasan terhadap Usaha dan/ atau Kegiatan yang Izin Lingkungan dan Izin PPLH Diterbitkan oleh Pemerintah Daerah Kabupaten/Kota	Indeks Pembinaan dan Pengawasan terhadap Usaha dan/ atau Kegiatan yang Izin Lingkungan dan Izin PPLH diterbitkan oleh Pemerintah Daerah Kabupaten/Kota	32 indeks		31.5 indeks	87,610,000	73,030,000	72,600,000						95,000,000		
2 11 006 2.01 003	Pengawasan Usaha dan/ atau Kegiatan yang Izin Lingkungan Hidup. Izin PPLH yang Diterbitkan oleh Pemerintah Daerah Kabupaten/Kota	Jumlah Laporan Dari Usaha dan/ atau Kegiatan yang Diawasi Izin Lingkungan, Persetujuan Lingkungan, Surat Kelayakan Operasi oleh Pemerintah Daerah Kabupaten/Kota	63 Laporan		63 Laporan	61,900,000	53,430,000	53,300,000							60,000,000	Dinas Lingkungan Hidup
2 11 006 2.01 004	Koordinasi dan Sinkronisasi Pengawasan dan Penerapan Sanksi Upaya dan Rencana PPLH	Jumlah Dokumen Hasil Koordinasi dan Sinkronisasi Pengawasan dan Penerapan Sanksi Upaya dan Rencana PPLH	1 Dokumen		1 Dokumen	25,710,000	19,600,000	19,300,000							35,000,000	Dinas Lingkungan Hidup
2 11 008	PROGRAM PENINGKATAN PENDIDIKAN, PELATIHAN DAN PENYULUHAN LINGKUNGAN HIDUP UNTUK MASYARAKAT	Persentase lembaga/ kelompok masyarakat yang peduli terhadap Lingkungan Hidup	persen		52 persen	282,750,000	191,235,000	140,975,000							505,000,000	
2 11 008 2.01	Penyelenggaraan Pendidikan, Pelatihan, dan Penyuluhan Lingkungan Hidup untuk Lembaga Masyarakatan Tingkat Daerah Kabupaten/Kota	Indeks Penyelenggaraan Pendidikan, Pelatihan, dan Penyuluhan Lingkungan Hidup untuk Lembaga Masyarakatan Tingkat Daerah Kabupaten/Kota	85.667 indeks		85.67 indeks	282,750,000	191,235,000	140,975,000							505,000,000	
2 11 008 2.01 001	Peningkatan Kapasitas dan Kompetensi Sumber Daya Manusia Bidang Lingkungan Hidup untuk Lembaga Masyarakatan	Jumlah Lembaga/kelompok Masyarakat/Insstitusi yang Terdaftar yang Meningkatkan Kapasitas dan Kompetensinya Terkait PPLH	5 Lembaga		5 Lembaga	49,900,000	40,650,000	40,650,000							50,000,000	Dinas Lingkungan Hidup

Kode	Urusan/ Bidang Urusan/ Program/ Kegiatan/ Sub Kegiatan	Indikator Program/ Kegiatan/ Sub Kegiatan	Target Akhir Periode RPJMD	Realisasi Capaian RKPD Tahun 2021	Prakiraan Capaian Target RKPD Tahun 2022	Capaian Kinerja dan Kerangka Pendanaan				Prakiraan Maju Rencana Tahun 2024			Perangkat Daerah Penanggung Jawab				
						Target 2023		Pagu Indikatif		Lokasi	Sumber Dana	Prioritas		Kelompok Sasaran	Target	Pagu Indikatif	
						Semula	Menjadi	RKPD 2023	APBD 2023			RKPD 2023 Perubahan					Nasional
2 11 008 2.01 002	Pendampingan Gerakan Peduli Lingkungan Hidup	Jumlah Pendampingan Pembinaan Cerakan Peduli dan Berbudaya Lingkungan Hidup yang dilaksanakan	2 Dokumen	2 Dokumen	152,850,000	92,300,000	58,200,000		Dana Transfer Umum-Dana Alokasi Umum	Membangun Lingkungan Hidup, Meningkatkan Ketahanan Bencana Dan Perubahan Iklim	Infrastruktur, Lingkungan Hidup, dan Pengelolaan Bencana	Bank Sampah, Saka Kalpataru, Pelaku Usaha	2 Dokumen	405,000,000	Dinas Lingkungan Hidup		
2 11 008 2.01 003	Penyelenggaraan Penyuluhan dan Kampanye Lingkungan Hidup	Jumlah Masyarakat/Kelompok Masyarakat/Pelaku Usaha/Kegiatan yang terlibat	250 Orang	240 Orang	80,000,000	58,285,000	42,125,000		Dana Transfer Umum-Dana Alokasi Umum	Membangun Lingkungan Hidup, Meningkatkan Ketahanan Bencana Dan Perubahan Iklim	Infrastruktur, Lingkungan Hidup, dan Pengelolaan Bencana	Bank Sampah, Saka Kalpataru, Pelaku Usaha	240 Orang	50,000,000	Dinas Lingkungan Hidup		
2 11 009	<b>PROGRAM PENGHARGAAN LINGKUNGAN HIDUP UNTUK MASYARAKAT</b>	Persentase peningkatan partisipasi masyarakat dalam lomba Lingkungan Hidup	persen	persen	201,250,000	122,850,000	86,100,000						28 persen	160,000,000			
2 11 009 2.01	<b>Pemberian Penghargaan Lingkungan Hidup Tingkat Daerah Kabupaten/Kota</b>	Jumlah entitas Pemberian Penghargaan Lingkungan Hidup Tingkat Daerah Kabupaten/Kota	6 entitas	6 entitas	201,250,000	122,850,000	86,100,000						6 entitas	160,000,000			
2 11 009 2.01 001	Penilaian Kinerja Masyarakat/Lembara Masyarakat/Dunia Usaha/Dunia Pendidikan/Filantropi dalam Perlindungan dan Pengelolaan Lingkungan Hidup	Jumlah Masyarakat/Lembara Masyarakat/Dunia Usaha/Dunia Pendidikan/Filantropi yang Dimilai Kinerjanya dalam rangka PPLH	6 Entitas	6 Entitas	201,250,000	122,850,000	86,100,000		Dana Transfer Umum-Dana Alokasi Umum	Membangun Lingkungan Hidup, Meningkatkan Ketahanan Bencana Dan Perubahan Iklim	Infrastruktur, Lingkungan Hidup, dan Pengelolaan Bencana	Kelompok Masyarakat	6 Entitas	160,000,000	Dinas Lingkungan Hidup		
2 11 010	<b>PROGRAM PENANGANAN PENGADUAN LINGKUNGAN HIDUP</b>	Persentase penanganan pengaduan lingkungan hidup berjalan dengan baik	Persen	Persen	9,800,000	4,900,000	4,810,000						100 Persen	55,000,000			
2 11 010 2.01	<b>Penyelesaian Pengaduan Masyarakat di Bidang Perlindungan dan Pengelolaan Lingkungan Hidup (PPLH) Kabupaten/Kota</b>	Jumlah dokumen Penyelesaian Pengaduan Masyarakat di Bidang Perlindungan dan Pengelolaan Lingkungan Hidup (PPLH) Kabupaten/Kota	1 dokumen	1 dokumen	9,800,000	4,900,000	4,810,000						1 dokumen	55,000,000			

Kode	Urusan/ Bidang Urusan/ Program/ Kegiatan/ Sub Kegiatan	Indikator Program/ Kegiatan/ Sub Kegiatan	Target Akhir Periode RPJMD	Realisasi Capaian RKPD Tahun 2021	Praktoran Capaian Target RKP Tahun 2022	Capaian Kinerja dan Kerangka Pendanaan				Kelompok Sasaran			Praktoran Maju Rencana Tahun 2024		Perangkat Daerah Penanggung Jawab	
						Target 2023		Pagu Indikatif		Lokasi	Sumber Dana	Prioritas		Target		Pagu Indikatif
						Semula	Menjadi	RKPD 2023	APBD 2023			RKPD 2023	RKPD 2023 Perubahan			
2 11 010 2.01 001	Pengelolaan Masyarakat Terhadap PPLH Kabupaten/Kota	Jumlah Pengaduan Masyarakat Terhadap PPLH Kabupaten/Kota yang Ditindaklanjuti/Ditangani			1 Dokumen	9,800,000	4,900,000	4,810,000		Dana Transfer Umum-Dana Alokasi Umum	Memperkuat Ketahanan Ekonomi Untuk Pertumbuhan Yang Berkualitas dan Berkeadilan	Peningkatan Ekonomi	1 Dokumen	55,000,000	Dinas Lingkungan Hidup	
2 11 011	<b>PROGRAM PENGELOLAAN PERSAMPAHAN</b>	Persentase Sampah dikelola	persen		26 persen	4,632,427,500	5,069,978,700	5,043,548,700					26 persen	4,346,000,000		
2 11 011 2.01	<b>Pengelolaan Sampah</b>	Indeks Pengelolaan Sampah	indeks		8570.58 in deks	4,626,427,500	5,063,978,700	5,039,198,700					5718.38 in deks	4,340,000,000		
2 11 011 2.01 003	Penanganan Sampah dengan Melakukan Pemilahan, Pengumpulan, Pengangkutan, Pengolahan, dan Pemrosesan Akhir Sampah di TPA/TPST/SPA Kabupaten/Kota	Jumlah Sampah yang Dipilah, Dikumpulkan, Diangkut, Diolah, Diproses Akhir di TPA/TPST/SPA Kabupaten/Kota			16961.15 T on	4,397,927,500	4,869,478,700	4,844,698,700		Dana Transfer Umum-Dana Alokasi Umum	Membangun Lingkungan Hidup, Meningkatkan Ketahanan Bencana Dan Perubahan Iklim	Infrastruktur, Lingkungan Hidup, dan Pengelolaan Bencana	16961.15 Ton	4,240,000,000	Dinas Lingkungan Hidup	
2 11 011 2.01 004	Peningkatan Peran Serta Masyarakat dalam Pengelolaan Persampahan	Jumlah Masyarakat, Kelompok Masyarakat atau Para Pihak Lainnya yang Terlibat Aktif dalam Kegiatan Pengelolaan Sampah Berbasis Masyarakat			180 Kelomp ok	228,500,000	194,500,000	194,500,000		Dana Transfer Umum-Dana Alokasi Umum	Membangun Lingkungan Hidup, Meningkatkan Ketahanan Bencana Dan Perubahan Iklim	Infrastruktur, Lingkungan Hidup, dan Pengelolaan Bencana	13 Kelompo k	100,000,000	Dinas Lingkungan Hidup	



Kode	Urusan/ Bidang/ Urusan/ Program/ Kegiatan/ Sub Kegiatan	Indikator Program/ Kegiatan/ Sub Kegiatan	Target Akhir Periode RPJMD	Realisasi Capaian RKPD Tahun 2021	Praktikan Capaian Target RKPD Tahun 2022	Capaian Kinerja dan Kerangka Pendanaan				Praktiraan Maju Rencana Tahun 2024			Perangkat Daerah Penanggung Jawab				
						Target 2023		Pagu Indikatif		Lokasi	Sumber Dana	Prioritas		Target	Pagu Indikatif		
						Semula	Menjadi	RKPD 2023	APBD 2023			RKPD 2023 Perubahan				Nasional	Daerah
2 11 011 2.03	Pembinaan dan Pengawasan Pengelolaan Sampah yang Diselenggarakan oleh Pihak Swasta	Jumlah unit Pembinaan dan Pengawasan Pengelolaan Sampah yang diselenggarakan oleh Pihak Swasta	1 unit	1 unit	1 unit	6,000,000	6,000,000	4,350,000	Kab. Gunungkidul, Ngeawen, Watusigar Kab. Gunungkidul, Girisubo, Karangawen								
2 11 011 2.03 002	Penyusunan dan Pelaksanaan Penilaian Kinerja Pengelolaan Sampah	Jumlah Unit/Usaha/Swasta/Kelompok Masyarakat/Lembara dalam Pengelolaan Sampah Melaksanakan Penilaian Kinerja	1 Unit	1 Unit	1 Unit	6,000,000	6,000,000	4,350,000	Dana Transfer Umum-Dana Alokasi Umum	Membangun Lingkungan Hidup, Meningkatkan Ketahanan Bencana Dan Perubahan Iklim	Infrastruktur, Lingkungan Hidup, dan Pengelolaan Bencana	1 Unit	6,000,000	Dinas Lingkungan Hidup			
2 12	<b>URUSAN PEMERINTAHAN WAJIB YANG TIDAK BERKAITAN DENGAN PELAYANAN DASAR</b>																
2 12	<b>URUSAN PEMERINTAHAN BIDANG ADMINISTRASI KEPENDUDUKAN DAN PENCATATAN SIPIL</b>																
2 12 001	PROGRAM PENUNJANG URUSAN PEMERINTAHAN DAERAH KABUPATEN/KOTA	Persentase pemenuhan penunjang urusan pemerintah daerah kabupaten terlaksana dengan baik	Persen	Persen	100 Persen	100 Persen	100 Persen	8,755,376,363	5,908,743,031	5,838,363,031	100 Persen	8,399,590,215					
2 12 001 2.01	Perencanaan, Penganggaran, dan Evaluasi Kinerja Perangkat Daerah	Jumlah dokumen perencanaan dan anggaran dan evaluasi kinerja perangkat daerah yang tersusun	Dokumen	Dokumen	14 Dokumen	14 Dokumen	14 Dokumen	7,574,098,363	4,968,045,031	4,921,205,031		7,356,147,215					
2 12 001 2.01 001	Penyusunan Dokumen Perencanaan Perangkat Daerah	Jumlah Dokumen Perencanaan Perangkat Daerah	Dokumen	Dokumen	14 Dokumen	14 Dokumen	14 Dokumen	27,063,000	15,568,000	15,568,000		89,300,000					
2 12 001 2.01 001 001	Penyusunan Dokumen Perencanaan Perangkat Daerah	Jumlah Dokumen RKA-SKPD dan Laporan Hasil Koordinasi Penyusunan Dokumen RKA-SKPD	2 Dokumen	2 Dokumen	2 Dokumen	2 Dokumen	2 Dokumen	6,000,000	3,700,000	3,700,000	Kab. Gunungkidul, Semua Kecamatan, Kelurahan	Dana Transfer Umum-Dana Alokasi Umum	Memperkuat Stabilitas Poluhkhan dan Transformasi Pelayanan Publik	Reformasi Birokrasi	2 Dokumen	16,940,000	Dinas Kependudukan Dan Pencatatan Sipil
2 12 001 2.01 002	Koordinasi dan Penyusunan Dokumen RKA-SKPD	Jumlah Dokumen RKA-SKPD dan Laporan Hasil Koordinasi Penyusunan Dokumen RKA-SKPD	1 Dokumen	1 Dokumen	1 Dokumen	1 Dokumen	1 Dokumen	1,125,000	425,000	425,000	Kab. Gunungkidul, Semua Kecamatan, Semua Kelurahan	Dana Transfer Umum-Dana Alokasi Umum	Memperkuat Stabilitas Poluhkhan dan Transformasi Pelayanan Publik	Reformasi Birokrasi	1 Dokumen	44,250,000	Dinas Kependudukan Dan Pencatatan Sipil

Kode	Urusan/ Bidang Urusan/ Program/ Kegiatan/ Sub Kegiatan	Indikator Program/ Kegiatan/ Sub Kegiatan	Target Akhir Periode RPJMD	Realisasi Capaian RKPD Tahun 2021	Prakiraan Capaian Target RKPD Tahun 2022	Capaian Kinerja dan Kerangka Pendanaan				Kelompok Sasaran			Prakiraan Maju Rencana Tahun 2024		Perangkat Daerah Penanggung Jawab	
						Target 2023		Pagu Indikatif		Lokasi	Sumber Dana	Prioritas		Target		Pagu Indikatif
						Semula	Menjadi	RKPD 2023	APBD 2023			RKPD 2023 Perubahan	Nasional			
2 12 001 2.01 003	Koordinasi dan Penyusunan Dokumen Perubahan RKA-SKPD	Jumlah Dokumen Perubahan RKA-SKPD dan Laporan Hasil Koordinasi Penyusunan Dokumen Perubahan RKA-SKPD	1 Dokumen	1 Dokumen	625,000	425,000	425,000	Kab. Gunungkidul, Semua Kecamatan, Semua Kelurahan	Dana Transfer Umum-Dana Alokasi Umum	Memperkuat Stabilitas Polhukhanka Dan Transformasi Pelayanan Publik	Reformasi Birokrasi	1 Dokumen	750,000	Dinas Kependudukan Dan Pencatatan Sipil		
2 12 001 2.01 004	Koordinasi dan Penyusunan DPA-SKPD	Jumlah Dokumen DPA-SKPD dan Laporan Hasil Koordinasi Penyusunan Dokumen DPA-SKPD	1 Dokumen	1 Dokumen	850,000	700,000	700,000	Kab. Gunungkidul, Semua Kecamatan, Semua Kelurahan	Dana Transfer Umum-Dana Alokasi Umum	Memperkuat Stabilitas Polhukhanka Dan Transformasi Pelayanan Publik	Reformasi Birokrasi	1 Dokumen	1,110,000	Dinas Kependudukan Dan Pencatatan Sipil		
2 12 001 2.01 005	Koordinasi dan Penyusunan DPA-SKPD	Jumlah Dokumen Perubahan DPA-SKPD dan Laporan Hasil Koordinasi Penyusunan Dokumen Perubahan DPA-SKPD	2 Dokumen	2 Dokumen	550,000	550,000	550,000	Kab. Gunungkidul, Semua Kecamatan, Semua Kelurahan	Dana Transfer Umum-Dana Alokasi Umum	Memperkuat Stabilitas Polhukhanka Dan Transformasi Pelayanan Publik	Reformasi Birokrasi	2 Dokumen	750,000	Dinas Kependudukan Dan Pencatatan Sipil		
2 12 001 2.01 006	Koordinasi dan Penyusunan Laporan Capaian Kinerja dan Iktisar Realisasi Kinerja SKPD	Jumlah Laporan Capaian Kinerja dan Iktisar Realisasi Kinerja SKPD dan Laporan Hasil Koordinasi Penyusunan Laporan Capaian Kinerja dan Iktisar Realisasi Kinerja SKPD	20 Laporan	20 Laporan	1,125,000	625,000	625,000	Kab. Gunungkidul, Semua Kecamatan, Semua Kelurahan	Dana Transfer Umum-Dana Alokasi Umum	Memperkuat Stabilitas Polhukhanka Dan Transformasi Pelayanan Publik	Reformasi Birokrasi	20 Laporan	5,700,000	Dinas Kependudukan Dan Pencatatan Sipil		
2 12 001 2.01 007	Evaluasi Kinerja Perangkat Daerah	Jumlah Laporan Evaluasi Kinerja Perangkat Daerah	5 Laporan	5 Laporan	16,788,000	9,143,000	9,143,000	Kab. Gunungkidul, Semua Kecamatan, Semua Kelurahan	Dana Transfer Umum-Dana Alokasi Umum	Memperkuat Stabilitas Polhukhanka Dan Transformasi Pelayanan Publik	Reformasi Birokrasi	5 Laporan	19,800,000	Dinas Kependudukan Dan Pencatatan Sipil		
2 12 001 2.02	<b>Administrasi Keuangan Perangkat Daerah</b>	Jumlah laporan keuangan yang disusun tepat waktu	Laporan	Laporan	<b>5,757,324,688</b>	<b>3,164,061,981</b>	<b>3,164,061,981</b>					4 Laporan	<b>5,381,504,592</b>			
2 12 001 2.02 001	Penyediaan Gaji dan Tunjangan ASN	Jumlah Orang yang Menerima Gaji dan Tunjangan ASN	700 Orang/bulan	700 Orang/bulan	5,750,385,688	3,158,697,981	3,158,697,981	Kab. Gunungkidul, Semua Kecamatan, Semua Kelurahan	Dana Transfer Umum-Dana Alokasi Umum		Reformasi Birokrasi	700 Orang/bulan	5,374,208,592	Dinas Kependudukan Dan Pencatatan Sipil		
2 12 001 2.02 005	Koordinasi dan Penyusunan Laporan Keuangan Akhir Tahun SKPD	Jumlah Laporan Keuangan Akhir Tahun SKPD dan Laporan Hasil Koordinasi Penyusunan Laporan Keuangan Akhir Tahun SKPD	1 Laporan	1 Laporan	2,144,000	1,444,000	1,444,000	Kab. Gunungkidul, Semua Kecamatan, Semua Kelurahan	Dana Transfer Umum-Dana Alokasi Umum		Reformasi Birokrasi	1 Laporan	2,156,000	Dinas Kependudukan Dan Pencatatan Sipil		

Kode	Urusan/ Bidang Urusan/ Program/ Kegiatan/ Sub Kegiatan	Indikator Program/ Kegiatan/ Sub Kegiatan	Target Akhir Periode RPJMD	Realisasi Capaian RKPJ Tahun 2021	Praktoran Capaian Target RKPJ Tahun 2022	Capaian Kinerja dan Kerangka Pendanaan				Kelompok Sasaran		Praktoran Maju Rencana Tahun 2024		Perangkat Daerah Penanggung Jawab		
						Target 2023		Pagu Indikatif		Lokasi	Sumber Dana	Prioritas			Target	Pagu Indikatif
						Semula	Menjadi	RKPD 2023	APBD 2023			RKPD 2023 Perubahan	Nasional			
2 12 001 2.02 007	Koordinasi dan Penyusunan Laporan Keuangan Bulanan/ Triwulanan/ Semesteran SKPD	Jumlah Laporan Keuangan Bulanan/ Triwulanan/ Semesteran SKPD dan Laporan Koordinasi Penyusunan Laporan Keuangan Bulanan/ Triwulanan/ Semesteran SKPD			13 Laporan	13 Laporan	4,795,000	3,920,000	3,920,000	Kab. Gunungkidul, Semua Kecamatan, Semua Kelurahan	Dana Transfer Umum-Dana Alokasi Umum	Reformasi Birokrasi	ASN	5,140,000	Dinas Kependudukan Dan Pencatatan Sipil	
2 12 001 2.05 001	Administrasi Kepegawaian Daerah	Jumlah ASN yang terlayani dalam pengelolaan administrasi kepegawaian	ASN		64 ASN	64 ASN	42,355,000	52,765,000	52,765,000				64 ASN	48,188,000		
2 12 001 2.05 003	Pendataan dan Pengolahan Administrasi Kepegawaian	Jumlah Dokumen Pendataan dan Pengolahan Administrasi Kepegawaian			6 Dokumen	6 Dokumen	7,155,000	17,665,000	17,665,000	Kab. Gunungkidul, Semua Kecamatan, Kelurahan	Dana Transfer Umum-Dana Alokasi Umum	Memperkuat Stabilitas Polukhanaka Dan Transformasi Pelayanan Publik	ASN	6,188,000	Dinas Kependudukan Dan Pencatatan Sipil	
2 12 001 2.05 009	Pendidikan dan Pelatihan Pegawai Berdasarkan Tugas dan Fungsi	Jumlah Pegawai Berdasarkan Tugas dan Fungsi yang Mengikuti Pendidikan dan Pelatihan			78 Orang	78 Orang	35,200,000	35,100,000	35,100,000	Kab. Gunungkidul, Semua Kecamatan, Semua Kelurahan	Dana Transfer Umum-Dana Alokasi Umum	Memperkuat Stabilitas Polukhanaka Dan Transformasi Pelayanan Publik	ASN	42,000,000	Dinas Kependudukan Dan Pencatatan Sipil	
2 12 001 2.06 001	Administrasi Umum Perangkat Daerah	Jumlah Administrasi Umum terlayani	Kegiatan		22 Kegiatan	22 Kegiatan	1,208,124,700	1,176,799,700	1,165,399,700					1,177,522,018		
2 12 001 2.06 001	Penyediaan Komponen Instalasi Listrik/Penerangan Bangunan Kantor	Jumlah Paket Komponen Instalasi Listrik/Penerangan Bangunan Kantor yang Disediakan			4 Paket	4 Paket	3,230,000	3,230,000	3,230,000	Kab. Gunungkidul, Semua Kecamatan, Semua Kelurahan	Dana Transfer Umum-Dana Alokasi Umum	Reformasi Birokrasi	Dinas Dukcapil	3,220,000	Dinas Kependudukan Dan Pencatatan Sipil	
2 12 001 2.06 002	Penyediaan Peralatan dan Perlengkapan Kantor	Jumlah Paket Peralatan dan Perlengkapan Kantor yang Disediakan			5 Paket	5 Paket	1,070,903,500	1,070,903,500	1,059,563,500	Kab. Gunungkidul, Semua Kecamatan, Semua Kelurahan	Dana Transfer Umum-Dana Alokasi Umum	Reformasi Birokrasi	Dinas Dukcapil	991,577,018	Dinas Kependudukan Dan Pencatatan Sipil	
2 12 001 2.06 003	Penyediaan Peralatan Rumah Tangga	Jumlah Paket Peralatan Rumah Tangga yang Disediakan			4 Paket	4 Paket	2,412,200	2,412,200	2,412,200	Kab. Gunungkidul, Semua Kecamatan, Semua Kelurahan	Dana Transfer Umum-Dana Alokasi Umum	Reformasi Birokrasi	Dinas Dukcapil	2,800,000	Dinas Kependudukan Dan Pencatatan Sipil	
2 12 001 2.06 005	Penyediaan Barang Cetak dan Penggandaan	Jumlah Paket Barang Cetak dan Penggandaan yang Disediakan			8 Paket	8 Paket	20,705,000	20,705,000	20,705,000	Kab. Gunungkidul, Semua Kecamatan, Semua Kelurahan	Dana Transfer Umum-Dana Alokasi Umum	Reformasi Birokrasi	Dinas Dukcapil	44,800,000	Dinas Kependudukan Dan Pencatatan Sipil	

Kode	Urusan/ Bidang/ Urusan/ Program/ Kegiatan/ Sub Kegiatan	Indikator Program/ Kegiatan/ Sub Kegiatan	Target Akhir Periode RPJMD	Realisasi Capaian RKPD Tahun 2021	Praktikan Capaian Target RKPD Tahun 2022	Capaian Kinerja dan Kerangka Pendanaan						Kelompok Sasaran	Praktiraan Maju Rencana Tahun 2024		Perangkat Daerah Penanggungjawab		
						Target 2023		Pagu Indikatif		Lokasi	Sumber Dana		Prioritas			Target	Pagu Indikatif
						Semula	Menjadi	RKPD 2023	APBD 2023				RKPD 2023 Perubahan	Nasional			
2 12 001	2.06 006	Penyediaan Bahan Bacaan dan Peraturan Perundang-undangan			365 Dokumen	365 Dokumen	1,440,000	1,440,000	1,440,000	Kab. Gunungkidul, Semua Kecamatan, Semua Kelurahan	Dana Transfer Umum-Dana Alokasi Umum	Reformasi Birokrasi	365 Dokumen	1,500,000	Dinas Kependudukan Dan Pencatatan Sipil		
2 12 001	2.06 008	Fasilitas Kunjungan Tamu			12 Laporan	12 Laporan	13,125,000	13,125,000	13,125,000	Semua Kab/Kota, Semua Kecamatan, Semua Kelurahan	Dana Transfer Umum-Dana Alokasi Umum	Reformasi Birokrasi	12 Laporan	9,540,000	Dinas Kependudukan Dan Pencatatan Sipil		
2 12 001	2.06 009	Penyelenggaraan Rapat Koordinasi dan Konsultasi SKPD			53 Laporan	12 Laporan	92,109,000	62,824,000	62,824,000	Kab. Gunungkidul, Semua Kecamatan, Semua Kelurahan	Dana Transfer Umum-Dana Alokasi Umum	Reformasi Birokrasi	12 Laporan	118,485,000	Dinas Kependudukan Dan Pencatatan Sipil		
2 12 001	2.06 011	Dukungan Pelaksanaan Sistem Pemerintahan Berbasis Elektronik pada SKPD			3 Dokumen	3 Dokumen	4,200,000	2,100,000	2,100,000	Kab. Gunungkidul, Semua Kecamatan, Semua Kelurahan	Dana Transfer Umum-Dana Alokasi Umum	Reformasi Birokrasi	3 Dokumen	5,600,000	Dinas Kependudukan Dan Pencatatan Sipil		
2 12 001	2.08	Penyediaan Jasa Penunjang Urusan Pemerintahan Daerah	Kegiatan		7 Kegiatan	7 Kegiatan	268,475,975	263,999,350	263,999,350				7 Kegiatan	360,775,605			
2 12 001	2.08 001	Penyediaan Jasa Surat Menyurat			12 Laporan	12 Laporan	45,990,000	40,200,000	40,200,000	Kab. Gunungkidul, Semua Kecamatan, Semua Kelurahan	Dana Transfer Umum-Dana Alokasi Umum	Reformasi Birokrasi	12 Laporan	48,373,000	Dinas Kependudukan Dan Pencatatan Sipil		
2 12 001	2.08 002	Penyediaan Jasa Komunikasi, Sumber Daya Air dan Listrik			36 Laporan	36 Laporan	150,488,375	151,801,750	151,801,750	Kab. Gunungkidul, Semua Kecamatan, Semua Kelurahan	Dana Transfer Umum-Dana Alokasi Umum	Reformasi Birokrasi	36 Laporan	157,202,605	Dinas Kependudukan Dan Pencatatan Sipil		
2 12 001	2.08 004	Penyediaan Jasa Pelayanan Umum Kantor			14 Laporan	14 Laporan	71,997,600	71,997,600	71,997,600	Kab. Gunungkidul, Semua Kecamatan, Semua Kelurahan	Dana Transfer Umum-Dana Alokasi Umum	Reformasi Birokrasi	14 Laporan	155,200,000	Dinas Kependudukan Dan Pencatatan Sipil		
2 12 001	2.09	Pemeliharaan Barang Milik Daerah Penunjang Urusan Pemerintahan Daerah	Unit		16 Unit	16 Unit	270,755,000	294,911,000	259,411,000				16 Unit	298,857,000			

Kode	Urusan/ Bidang Kegiatan/ Sub Kegiatan	Indikator Program/ Kegiatan/ Sub Kegiatan	Target Akhir Periode RPJMD	Realisasi Capaian RKPD Tahun 2021	Prakiraan Capaian Target RKPD Tahun 2022	Capaian Kinerja dan Kerangka Pendanaan						Kelompok Sasaran	Prakiraan Maju Rencana Tahun 2024		Perangkat Daerah Penanggung Jawab		
						Target 2023		Pagu Indikatif		Lokasi	Sumber Dana		Prioritas			Target	Pagu Indikatif
						Semula	Menjadi	RKPD 2023	APBD 2023				RKPD 2023 Perubahan	Nasional			
	Penyediaan Jasa Pemeliharaan, Biaya Pemeliharaan, Pajak dan Perizinan Kendaraan Dinas Operasional atau Lapangan	Jumlah Kendaraan Dinas Operasional atau Lapangan yang Dipelihara dan Perizinannya	17 Unit			144,300,000	176,800,000	141,300,000	Kab. Gunungkidul, Semua Kecamatan, Semua Kelurahan	Dana Transfer Umum-Dana Alokasi Umum	Reformasi Birokrasi		17 Unit	139,729,000	Dinas Kependudukan Dan Pencatatan Sipil		
2 12 001 2.09 002	Pemeliharaan Peralatan dan Mesin Lainnya	Jumlah Peralatan dan Mesin Lainnya yang Dipelihara	32 Unit			29,500,000	30,100,000	30,100,000	Kab. Gunungkidul, Semua Kecamatan, Semua Kelurahan	Dana Transfer Umum-Dana Alokasi Umum	Reformasi Birokrasi		32 Unit	71,200,000	Dinas Kependudukan Dan Pencatatan Sipil		
2 12 001 2.09 009	Pemeliharaan/Rehabilitasi Gedung Kantor dan Bangunan Lainnya	Jumlah Gedung Kantor dan Bangunan Lainnya yang Dipelihara/Direhabilitasi	1 Unit			84,955,000	76,011,000	76,011,000	Kab. Gunungkidul, Semua Kecamatan, Semua Kelurahan	Dana Transfer Umum-Dana Alokasi Umum	Reformasi Birokrasi		1 Unit	74,928,000	Dinas Kependudukan Dan Pencatatan Sipil		
2 12 001 2.09 010	Pemeliharaan/Rehabilitasi Sarana dan Prasarana Gedung Kantor atau Bangunan Lainnya	Jumlah Sarana dan Prasarana Gedung Kantor atau Bangunan Lainnya yang Dipelihara/Direhabilitasi	20 Unit			12,000,000	12,000,000	12,000,000	Kab. Gunungkidul, Semua Kecamatan, Semua Kelurahan	Dana Transfer Umum-Dana Alokasi Umum	Reformasi Birokrasi		20 Unit	13,000,000	Dinas Kependudukan Dan Pencatatan Sipil		
2 12 002	PROGRAM PENDAFTARAN PENDUDUK	Cakupan kepemilikan KTP/Cakupan kepemilikan KK; Cakupan Cakupan kepemilikan KIA	99,99,70 persen			563,680,000	525,330,000	525,330,000					99,99,70 persen	367,191,000			
2 12 002 2.01	Pelayanan Pendaftaran Penduduk	Jumlah Jenis Dokumen Kependudukan yang terdayani	5 jenis			563,680,000	525,330,000	525,330,000					5 jenis	367,191,000			
2 12 002 2.01 002	Pencatatan, Penatausahaan dan Penerbitan Dokumen Atas Pendaftaran Penduduk	Jumlah Dokumen Hasil Pencatatan, Penatausahaan dan Penerbitan Dokumen Atas Pendaftaran Penduduk	105000 Dokumen			517,610,000	480,730,000	474,130,000	Kab. Gunungkidul, Semua Kecamatan, Semua Kelurahan	Dana Transfer Umum-Dana Alokasi Umum	Reformasi Birokrasi		105000 Dokumen	320,704,000	Dinas Kependudukan Dan Pencatatan Sipil		
2 12 002 2.01 005	Pencatatan, Penatausahaan dan Penerbitan Dokumen Atas Pelaporan Peristiwa Kependudukan	Jumlah Dokumen Pencatatan, Penatausahaan dan Penerbitan Dokumen Atas Pelaporan Peristiwa Kependudukan	116000 Dokumen			46,070,000	44,600,000	51,200,000	Kab. Gunungkidul, Semua Kecamatan, Semua Kelurahan	Dana Transfer Umum-Dana Alokasi Umum	Reformasi Birokrasi		116000 Dokumen	46,487,000	Dinas Kependudukan Dan Pencatatan Sipil		
2 12 003	PROGRAM PENCATATAN SIPIL	Cakupan kepemilikan akta catatan sipil	49,5 persen			133,170,000	120,045,000	96,505,000					49,5 persen	118,295,000			
2 12 003 2.01	Pelayanan Pencatatan Sipil	Jumlah Jenis dokumen catatan sipil yang terlayani	5 jenis			133,170,000	120,045,000	96,505,000					5 jenis	118,295,000			

Kode	Urusan/ Bidang Urusan/ Program/ Kegiatan/ Sub Kegiatan	Indikator Program/ Kegiatan/ Sub Kegiatan	Target Akhir Periode RPJMD	Realisasi Capaian RKPD Tahun 2021	Prakiraan Capaian Target RKPD Tahun 2022	Capaian Kinerja dan Kerangka Pendanaan				Kelompok Sasaran			Prakiraan Maju Rencana Tahun 2024		Perangkat Daerah Penanggung Jawab	
						Target 2023		Pagu Indikatif		Lokasi	Sumber Dana	Prioritas		Target		Pagu Indikatif
						Semula	Menjadi	RKPD 2023	APBD 2023			RKPD 2023 Perubahan	Nasional			
2 12 003 2.01 001	Pencatatan, Penatausahaan dan Penerbitan Dokumen Atas Pelaporan Peristiwa Penting	Jumlah Dokumen Hasil Pencatatan, Penatausahaan dan Penerbitan Dokumen Atas Pelaporan Peristiwa Penting			19000 Dokumen	31,510,000	29,010,000	29,010,000	Kab. Gunungkidul, Semua Kecamatan, Kelurahan	Dana Transfer Umum-Dana Alokasi Umum	Memperkuat Stabilitas Polhukhanka dan Transformasi Pelayanan Publik	Reformasi Birokrasi	19000 Dokumen	30,140,000	Dinas Kependudukan Dan Pencatatan Sipil	
2 12 003 2.01 002	Peningkatan dalam Pelayanan Pencatatan Sipil	Jumlah Layanan Pencatatan Sipil yang Diingkatkan			3 Layanan	101,660,000	91,035,000	67,495,000	Kab. Gunungkidul, Semua Kecamatan, Kelurahan	Dana Transfer Umum-Dana Alokasi Umum	Memperkuat Stabilitas Polhukhanka dan Transformasi Pelayanan Publik	Reformasi Birokrasi	3 Layanan	88,155,000	Dinas Kependudukan Dan Pencatatan Sipil	
2 12 004	<b>PROGRAM PENGELOLAAN INFORMASI ADMINISTRASI KEPENDUDUKAN</b>	Persentase PD yang dapat mengakses data dan informasi adminduk	persen		100 persen	426,950,000	245,150,000	245,150,000					100 persen	459,371,000		
2 12 004 2.01	<b>Pengumpulan Data Kependudukan dan Pemanfaatan Data dan Penyajian Database Kependudukan</b>	Jumlah pelayanan data dan kerjasama pemanfaatan data yang terlayani	PKS		12 PKS	195,610,000	152,770,000	152,770,000					12 PKS	215,796,000		
2 12 004 2.01 001	Pengolahan dan Penyajian Data Kependudukan	Jumlah Dokumen Data Kependudukan yang Diolah dan Disajikan			11000 Dokumen	140,380,000	111,090,000	111,090,000	Kab. Gunungkidul, Semua Kecamatan, Kelurahan	Dana Transfer Umum-Dana Alokasi Umum		Reformasi Birokrasi	812 Dokumen	138,750,000	Dinas Kependudukan Dan Pencatatan Sipil	
2 12 004 2.01 002	Kerja Sama Pemanfaatan Data Kependudukan	Jumlah Dokumen Kerja Sama Pemanfaatan Data Kependudukan			23 Dokumen	52,950,000	40,100,000	40,100,000	Kab. Gunungkidul, Semua Kecamatan, Kelurahan	Dana Transfer Umum-Dana Alokasi Umum		Reformasi Birokrasi	23 Dokumen	74,746,000	Dinas Kependudukan Dan Pencatatan Sipil	
2 12 004 2.01 003	Inventarisasi Data untuk Kepentingan Pembangunan Daerah	Jumlah Laporan Hasil Inventarisasi Data untuk Kepentingan Pembangunan Daerah			1 Laporan	2,280,000	1,580,000	1,580,000	Kab. Gunungkidul, Semua Kecamatan, Kelurahan	Dana Transfer Umum-Dana Alokasi Umum		Reformasi Birokrasi	1 Laporan	2,300,000	Dinas Kependudukan Dan Pencatatan Sipil	
2 12 004 2.03	<b>Penyelenggaraan Pengelolaan Informasi Administrasi Kependudukan</b>	Jumlah Penyelenggaraan Pengelolaan Informasi Administrasi Kependudukan terlaksana K	Kegiatan		5 Kegiatan	231,340,000	92,380,000	92,380,000					5 Kegiatan	243,575,000		
2 12 004 2.03 003	Fasilitas Terkait Pengelolaan Informasi Administrasi Kependudukan	Jumlah Laporan Hasil Fasilitas Informasi Administrasi Kependudukan			35 Laporan	53,430,000	45,535,000	45,535,000	Kab. Gunungkidul, Semua Kecamatan, Kelurahan	Dana Transfer Umum-Dana Alokasi Umum		Reformasi Birokrasi	35 Laporan	76,771,000	Dinas Kependudukan Dan Pencatatan Sipil	
2 12 004 2.03 004	Penyelenggaraan Pemanfaatan Data Kependudukan	Jumlah Dokumen Penyelenggaraan Pemanfaatan Data Kependudukan			30 Dokumen	15,660,000	9,970,000	9,970,000	Kab. Gunungkidul, Semua Kecamatan, Kelurahan	Dana Transfer Umum-Dana Alokasi Umum		Reformasi Birokrasi	30 Dokumen	61,054,000	Dinas Kependudukan Dan Pencatatan Sipil	

Kode	Urusan/ Bidang Urusan/ Program/ Kegiatan/ Sub Kegiatan	Indikator Program/ Kegiatan/ Sub Kegiatan	Target Akhir Periode RPJMD	Realisasi Capaian RKPJ Tahun 2021	Praktikan Capaian Target RKPJ Tahun 2022	Capaian Kinerja dan Kerangka Pendanaan						Praktiraan Maju Rencana Tahun 2024		Perangkat Daerah Penanggung Jawab			
						Target 2023		Pagu Indikatif		Lokasi	Sumber Dana	Prioritas			Kelompok Sasaran	Target	Pagu Indikatif
						Semula	Menjadi	RKPD 2023	APBD 2023			RKPD 2023	RKPD 2023				
2 12 004	2.03 007	Komunikasi, Hasil Komunikasi, Informasi, dan Edukasi kepada Pemangku Kepentingan dan Masyarakat			18 Laporan 5 Laporan	162,250,000	36,875,000	36,875,000		Kab. Gunungkidul, Semua Kecamatan, Semua Kelurahan	Dana Transfer Umum-Dana Alokasi Umum	Reformasi Birokrasi	OPD, kalurahan, kapanewon, masyarakat	5 Laporan	105,750,000	Dinas Kependudukan Dan Pencatatan Sipil	
2 12 005		Persentase PD dan Kaburahan yang memanfaatkan data Agregat	persen		100 persen	57,478,000	50,173,000	50,173,000						100 persen	98,586,000		
2 12 005	2.01	Penyusunan Profil Kependudukan	Dokumen		Dokumen	3 Dokumen	3 Dokumen	3 Dokumen						3 Dokumen	98,586,000		
2 12 005	2.01 001	Penyediaan Data Kependudukan Kabupaten/Kota			2 Dokumen	35,544,500	32,014,500	32,014,500		Kab. Gunungkidul, Semua Kecamatan, Semua Kelurahan	Dana Transfer Umum-Dana Alokasi Umum	Reformasi Birokrasi	OPD, kalurahan, kapanewon	2 Dokumen	61,536,000	Dinas Kependudukan Dan Pencatatan Sipil	
2 12 005	2.01 002	Penyusunan Profil Data Perkembangan dan Proyeksi Kependudukan serta Kebutuhan yang Lain yang tersusun			1 Dokumen	21,933,500	18,158,500	18,158,500		Kab. Gunungkidul, Semua Kecamatan, Semua Kelurahan	Dana Transfer Umum-Dana Alokasi Umum	Reformasi Birokrasi	OPD, kalurahan, kapanewon	1 Dokumen	37,050,000	Dinas Kependudukan Dan Pencatatan Sipil	
1 03		<b>URUSAN PEMERINTAHAN WAJIB YANG BERKAITAN DENGAN PELAYANAN DASAR</b>															
1 03		<b>URUSAN PEMERINTAHAN BIDANG PEKERJAAN UMUM DAN PENATAAN RUANG</b>															
1 03 013		Persentase penyelenggaraan keistimewaan Yogyakarta urusan tata ruang terlaksana dengan baik	persen		40 persen		0	1,255,000,000	1,255,000,000						40 persen	0	
1 03 013	5.02	Pemanfaatan Ruang Satuan Kasultanan dan Kadipaten	dokumen		1 dokumen		0	1,255,000,000	1,255,000,000					6 dokumen	0		
1 03 013	5.02 003	Pemanfaatan Ruang Satuan Karst Gunung Sewu			1 Dokumen		0	1,255,000,000	1,255,000,000		Kab. Gunungkidul, Semua Kecamatan, Semua Kelurahan	Dana Keistimewaan DIY	Infrastruktur, Lingkungan Hidup, dan Pengelolaan Bencana	6 Dokumen	0	Dinas Perhubungan	
2 15		<b>URUSAN PEMERINTAHAN WAJIB YANG TIDAK BERKAITAN DENGAN PELAYANAN DASAR</b>															
2 15 001		Persentase Penunjang urusan Pemerintahan Daerah Kabupaten/Kota terlaksana dengan baik	persen		100 persen	6,337,846,459	4,847,688,372	4,847,688,372						100 persen	19,924,876,945	7,429,573,945	

Kode	Urusan/ Bidang/ Urusan/ Program/ Kegiatan/ Sub Kegiatan	Indikator Program/ Kegiatan/ Sub Kegiatan	Target Akhir Periode RPJMD	Realisasi Capaian RKPJ Tahun 2021	Praktikan Capaian Target RKPJ Tahun 2022	Capaian Kinerja dan Kerangka Pendanaan				Praktiraan Maju Rencana Tahun 2024			Perangkat Daerah Penanggung Jawab			
						Target 2023		Pagu Indikatif		Lokasi	Sumber Dana	Prioritas		Target	Pagu Indikatif	
						Semula	Menjadi	RKPD 2023	APBD 2023			RKPD 2023				RKPD 2023
2 15 001 2.01	<b>Perencanaan, Penganggaran, dan Evaluasi Kinerja Perangkat Daerah</b>	Jumlah dokumen perencanaan, penganggaran, dan evaluasi kinerja PD disusun tepat waktu	dokumen		28 dokumen	28 dokumen	73,031,300	66,419,500	65,019,500	Kab. Gunungkidul, Wonosari, Semua Kelurahan	Dana Transfer Umum-Dana Alokasi Umum			28 dokumen	67,642,500	
2 15 001 2.01 001	Penyusunan Dokumen Perencanaan Perangkat Daerah	Jumlah Dokumen Perencanaan Perangkat Daerah	4 Dokumen		4 Dokumen	4 Dokumen	64,324,300	59,912,500	58,512,500	Kab. Gunungkidul, Wonosari, Semua Kelurahan	Dana Transfer Umum-Dana Alokasi Umum		Reformasi Birokrasi	4 Dokumen	61,105,000	Dinas Perhubungan
2 15 001 2.01 002	Koordinasi dan Penyusunan Dokumen RKA-SKPD	Jumlah Dokumen RKA-SKPD dan Laporan Hasil Koordinasi Penyusunan Dokumen RKA-SKPD	1 Dokumen		1 Dokumen	1 Dokumen	1,660,000	910,000	910,000	Kab. Gunungkidul, Wonosari, Semua Kelurahan	Dana Transfer Umum-Dana Alokasi Umum		Reformasi Birokrasi	1 Dokumen	907,500	Dinas Perhubungan
2 15 001 2.01 003	Koordinasi dan Penyusunan Dokumen RKA-SKPD	Jumlah Dokumen Perubahan RKA-SKPD dan Laporan Hasil Koordinasi Penyusunan Dokumen RKA-SKPD	1 Dokumen		1 Dokumen	1 Dokumen	835,000	585,000	585,000	Kab. Gunungkidul, Wonosari, Semua Kelurahan	Dana Transfer Umum-Dana Alokasi Umum		Reformasi Birokrasi	1 Dokumen	605,000	Dinas Perhubungan
2 15 001 2.01 004	Koordinasi dan Penyusunan DPA-SKPD	Jumlah Dokumen DPA-SKPD dan Laporan Hasil	1 dokumen		1 dokumen	1 dokumen	510,000	510,000	510,000	Kab. Gunungkidul, Wonosari, Semua Kelurahan	Dana Transfer Umum-Dana Alokasi Umum		Reformasi Birokrasi	1 dokumen	605,000	Dinas Perhubungan
2 15 001 2.01 005	Koordinasi dan Penyusunan Perubahan DPA-SKPD	Jumlah Dokumen Perubahan DPA-SKPD dan Laporan Hasil Koordinasi Penyusunan Dokumen Perubahan DPA-SKPD	1 Dokumen		1 Dokumen	1 Dokumen	560,000	560,000	560,000	Kab. Gunungkidul, Wonosari, Piyaman	Dana Transfer Umum-Dana Alokasi Umum		Reformasi Birokrasi	1 Dokumen	605,000	Dinas Perhubungan
2 15 001 2.01 006	Koordinasi dan Penyusunan Laporan Capaian Kinerja dan Ikhtisar Realisasi Kinerja SKPD	Jumlah Laporan Capaian Kinerja dan Ikhtisar Realisasi Kinerja SKPD dan Laporan Hasil Koordinasi Penyusunan Laporan Capaian Kinerja dan Ikhtisar Realisasi Kinerja SKPD	17 Laporan		17 Laporan	17 Laporan	3,400,000	2,200,000	2,200,000	Kab. Gunungkidul, Wonosari, Piyaman	Dana Transfer Umum-Dana Alokasi Umum			17 Laporan	1,815,000	Dinas Perhubungan
2 15 001 2.01 007	Evaluasi Kinerja Perangkat Daerah	Jumlah Laporan Evaluasi Kinerja Perangkat Daerah	3 Laporan		3 Laporan	3 Laporan	1,742,000	1,742,000	1,742,000	Kab. Gunungkidul, Wonosari, Semua Kelurahan	Dana Transfer Umum-Dana Alokasi Umum		Reformasi Birokrasi	3 Laporan	2,000,000	Dinas Perhubungan



Kode	Urusan/ Bidang Urusan/ Program/ Kegiatan/ Sub Kegiatan	Indikator Program/ Kegiatan/ Sub Kegiatan	Target Akhir Periode RPJMD	Realisasi Capaian RKPD Tahun 2021	Praktoran Capaian Target RKPD Tahun 2022	Capaian Kinerja dan Kerangka Pendanaan				Kelompok Sasaran			Praktoran Maju Rencana Tahun 2024		Perangkat Daerah Penanggung Jawab	
						Target 2023		Pagu Indikatif		Lokasi	Sumber Dana	Prioritas		Target		Pagu Indikatif
						Semula	Menjadi	RKPD 2023	APBD 2023			Nasional	Daerah			
						43 dokumen	43 dokumen	4,596,128,160	2,781,250,168			2,781,250,168	2,781,250,168			
2 15 001	<b>Administrasi Keuangan Perangkat Daerah</b>	Jumlah dokumen administrasi keuangan perangkat daerah	dokumen		43 dokumen	43 dokumen	4,596,128,160	2,781,250,168	2,781,250,168				43 dokumen	5,713,246,445		
2 15 001	Penyediaan Gaji dan Tunjangan ASN	Jumlah Orang yang Menerima Gaji dan Tunjangan ASN	644 Orang/bulan		644 Orang/bulan	644 Orang/bulan	4,583,578,160	2,768,700,168	2,768,700,168	Kab. Gunungkidul, Wonosari, Piyaman	Dana Transfer Umum-Dana Alokasi Umum	Reformasi Birokrasi	0	644 Orang/bulan	5,702,053,945	Dinas Perhubungan
2 15 001	Koordinasi dan Penyusunan Laporan Keuangan Akhir Tahun SKPD	Jumlah Laporan Keuangan Akhir Tahun SKPD dan Laporan Hasil Koordinasi Penyusunan Laporan Keuangan Akhir Tahun SKPD	1 Laporan		1 Laporan	1 Laporan	1,200,000	1,200,000	1,200,000	Kab. Gunungkidul, Wonosari, Semua Kelurahan	Dana Transfer Umum-Dana Alokasi Umum	Reformasi Birokrasi	0	1 Laporan	2,117,500	Dinas Perhubungan
2 15 001	Koordinasi dan Penyusunan Laporan Keuangan Bulanan/Triwulan/Semesteran SKPD	Jumlah Laporan Keuangan Bulanan/Triwulan/Semesteran SKPD dan Laporan Koordinasi Penyusunan Laporan Keuangan Bulanan/Triwulan/Semesteran SKPD	13 Laporan		13 Laporan	13 Laporan	11,350,000	11,350,000	11,350,000	Kab. Gunungkidul, Wonosari, Semua Kelurahan	Dana Transfer Umum-Dana Alokasi Umum	Reformasi Birokrasi	0	13 Laporan	9,075,000	Dinas Perhubungan
2 15 001	<b>Administrasi Barang Milik Daerah pada Perangkat Daerah</b>	Jumlah dokumen administrasi BMD tersusun	dokumen		15 dokumen	15 dokumen	792,000	792,000	792,000				15 dokumen	1,500,000		
2 15 001	Penyusunan Perencanaan Kebutuhan Barang Milik Daerah SKPD	Jumlah Rencana Kebutuhan Barang Milik Daerah SKPD	1 dokumen		1 dokumen	1 dokumen	149,000	149,000	149,000	Kab. Gunungkidul, Wonosari, Semua Kelurahan	Dana Transfer Umum-Dana Alokasi Umum	Reformasi Birokrasi	0	1 dokumen	350,000	Dinas Perhubungan
2 15 001	Rekonsiliasi dan Penyusunan Laporan Barang Milik Daerah pada SKPD	Jumlah Laporan Rekonsiliasi dan Penyusunan Laporan Barang Milik Daerah pada SKPD	12 Laporan		12 Laporan	12 Laporan	150,000	150,000	150,000	Kab. Gunungkidul, Wonosari, Semua Kelurahan	Dana Transfer Umum-Dana Alokasi Umum	Infrastruktur, Lingkungan Hidup, dan Pengelolaan Bencana	0	12 Laporan	150,000	Dinas Perhubungan
2 15 001	Penatausahaan Barang Milik Daerah pada SKPD	Jumlah Laporan Penatausahaan Barang Milik Daerah pada SKPD	2 Laporan		2 Laporan	2 Laporan	493,000	493,000	493,000	Kab. Gunungkidul, Wonosari, Semua Kelurahan	Reformasi Birokrasi	Reformasi Birokrasi	0	2 Laporan	1,000,000	Dinas Perhubungan
2 15 001	<b>Administrasi Pendapatan Daerah Kewenangan Perangkat Daerah</b>	Jumlah dokumen laporan pendapatan disusun tepat waktu	dokumen		12 dokumen	12 dokumen	1,353,000	1,353,000	1,353,000				12 dokumen	6,500,000		

Kode	Urusan/ Bidang/ Urusan/ Program/ Kegiatan/ Sub Kegiatan	Indikator Program/ Kegiatan/ Sub Kegiatan	Target Akhir Periode RPJMD	Realisasi Capaian RKPD Tahun 2021	Praktikan Target RKPD Tahun 2022	Capaian Kinerja dan Kerangka Pendanaan						Kelompok Sasaran	Praktiraan Maju Rencana Tahun 2024		Perangkat Daerah Penanggungjawab		
						Target 2023		Pagu Indikatif		Lokasi	Sumber Dana		Prioritas			Target	Pagu Indikatif
						Semula	Menjadi	RKPD 2023	APBD 2023				RKPD 2023 Perubahan	Nasional			
2 15 001 2.04 007	Pelaporan Pengelolaan Retribusi Daerah	Jumlah Laporan Pengelolan Retribusi Daerah			12 Dokumen	12 Dokumen	1,353,000	1,353,000	1,353,000	Semua Kab/Kota, Semua Kecamatan, Semua Kelurahan	Dana Transfer Umum-Dana Alokasi Umum	Reformasi Birokrasi	12 Dokumen	6,500,000	Dinas Perhubunga n		
2 15 001 2.05	<b>Administrasi Kepegawain Perangkat Daerah</b>	Jumlah dokumen administrasi kepegawain perangkat daerah	dokumen		24 dokumen	24 dokumen	77,619,800	85,149,800	83,869,800				24 dokumen	136,240,000			
2 15 001 2.05 002	Pengadaan Pakaian Dinas beserta Atribut Kelengkapannya	Jumlah Paket Pakaian Dinas beserta Atribut Kelengkapannya			93 Paket	93 Paket	45,000,000	46,500,000	45,320,000	Kab. Gunungkidul, Wonosari, Semua Kelurahan	Dana Transfer Umum-Dana Alokasi Umum	Reformasi Birokrasi	93 Paket	87,500,000	Dinas Perhubunga n		
2 15 001 2.05 003	Pendataan dan Pengolahan Administrasi Kepegawain	Jumlah Dokumen Pendataan dan Pengolahan Administrasi Kepegawain			10 Dokumen	10 Dokumen	1,579,800	11,129,800	11,029,800	Kab. Gunungkidul, Wonosari, Piyaman	Dana Transfer Umum-Dana Alokasi Umum	Reformasi Birokrasi	10 Dokumen	3,025,000	Dinas Perhubunga n		
2 15 001 2.05 005	Monitoring, Evaluasi, dan Penilaian Kinerja Pegawai	Jumlah Dokumen Monitoring, Evaluasi, dan Penilaian Kinerja Pegawai			4 Dokumen	4 Dokumen	900,000	450,000	450,000	Kab. Gunungkidul, Wonosari, Piyaman	Dana Transfer Umum-Dana Alokasi Umum	Reformasi Birokrasi	4 Dokumen	1,815,000	Dinas Perhubunga n		
2 15 001 2.05 009	Pendidikan dan Pelatihan Pegawai Berdasarkan Tugas dan Fungsi	Jumlah Pegawai Berdasarkan Tugas dan Fungsi yang Mengikuti Pendidikan dan Pelatihan			0 Orang	0 Orang	6,300,000	3,150,000	3,150,000	Kab. Gunungkidul, Wonosari, Piyaman	Dana Transfer Umum-Dana Alokasi Umum		0 Orang	43,000,000	Dinas Perhubunga n		
2 15 001 2.05 010	Sosialisasi Peraturan Perundang-Undangan	Jumlah Orang yang Mengikuti Sosialisasi Peraturan Perundang-Undangan			22 Orang	22 Orang		23,920,000	23,920,000	Kab. Gunungkidul, Semua Kecamatan, Semua Kelurahan	Dana Transfer Umum-Dana Alokasi Umum	Reformasi Birokrasi	22 Orang	0	Dinas Perhubunga n		
2 15 001 2.05 011	Bimbingan Teknis Implementasi Peraturan Perundang-Undangan	Jumlah Orang yang Mengikuti Bimbingan Teknis Implementasi Peraturan Perundang-Undangan			20 Orang	20 Orang	0	0	0	Dana Transfer Umum-Dana Alokasi Umum			20 Orang	900,000	Dinas Perhubunga n		

Kode	Urusan/ Bidang/ Urusan/ Program/ Kegiatan/ Sub Kegiatan	Indikator Program/ Kegiatan/ Sub Kegiatan	Target Akhir Periode RPJMD	Realisasi Capaian RKPD Tahun 2021	Prakiraan Capaian Target RKPD Tahun 2022	Capaian Kinerja dan Kerangka Pendanaan				Prakiraan Maju Rencana Tahun 2024			Perangkat Daerah Penanggung Jawab				
						Target 2023		Pagu Indikatif		Lokasi	Sumber Dana	Prioritas		Kelompok Sasaran	Target	Pagu Indikatif	
						Semula	Menjadi	RKPD 2023	APBD 2023			RKPD 2023 Perubahan					Nasional
2 15 001	<b>Administrasi Umum Perangkat Daerah</b>	Jumlah dokumen administrasi umum perangkat daerah	dokumen		61 dokumen	61 dokumen	61 dokumen	569,454,499	349,052,719			61 dokumen	586,300,000				
2 15 001 2.06 001	Penyediaan Komponen Instalasi Listrik/Penerangan Bangunan Kantor	Jumlah Paket Komponen Instalasi Listrik/Penerangan Bangunan Kantor yang Disediakan	4 Paket		4 Paket	4 Paket	216,809,500	16,809,500	Kab. Gunungkidul, Wonosari, Piyaman	Dana Transfer Umum-Dana Alokasi Umum	Reformasi Birokrasi	4 Paket	10,000,000	Dinas Perhubungan			
2 15 001 2.06 002	Penyediaan Peralatan dan Perlengkapan Kantor	Jumlah Paket Peralatan dan Perlengkapan Kantor yang Disediakan	9 Paket		9 Paket	9 Paket	73,875,000	73,805,000	Kab. Gunungkidul, Wonosari, Piyaman	Dana Transfer Umum-Dana Alokasi Umum	Reformasi Birokrasi	9 Paket	5,000,000	Dinas Perhubungan			
2 15 001 2.06 004	Penyediaan Bahan Logistik Kantor	Jumlah Paket Bahan Logistik Kantor yang Disediakan	4 Paket		4 Paket	4 Paket	82,655,999	83,138,219	Kab. Gunungkidul, Wonosari, Piyaman	Dana Transfer Umum-Dana Alokasi Umum	Reformasi Birokrasi	4 Paket	120,000,000	Dinas Perhubungan			
2 15 001 2.06 005	Penyediaan Barang Cetak dan Penggandaan	Jumlah Paket Barang Cetak dan Penggandaan yang Disediakan	4 Paket		4 Paket	4 Paket	18,020,000	18,020,000	Kab. Gunungkidul, Wonosari, Semua Kelurahan	Dana Transfer Umum-Dana Alokasi Umum	Reformasi Birokrasi	4 Paket	75,000,000	Dinas Perhubungan			
2 15 001 2.06 006	Penyediaan Bahan Bacaan dan Peraturan Perundang-undangan	Jumlah Dokumen Bahan Bacaan dan Peraturan Perundang-undangan yang Disediakan	365 Dokumen		365 Dokumen	365 Dokumen	1,080,000	1,080,000	Semua Kab/Kota, Semua Kecamatan, Semua Kelurahan	Dana Transfer Umum-Dana Alokasi Umum	Reformasi Birokrasi	365 Dokumen	1,200,000	Dinas Perhubungan			
2 15 001 2.06 008	Fasilitasi Kunjungan Tamu	Jumlah Laporan Fasilitasi Kunjungan Tamu	12 Laporan		12 Laporan	12 Laporan	9,800,000	9,800,000	Kab. Gunungkidul, Wonosari, Piyaman	Dana Transfer Umum-Dana Alokasi Umum		12 Laporan	3,000,000	Dinas Perhubungan			
2 15 001 2.06 009	Penyelenggaraan Rapat Koordinasi dan Konsultasi SKPD	Jumlah Laporan Penyelenggaraan Rapat Koordinasi dan Konsultasi SKPD	12 Laporan		12 Laporan	12 Laporan	242,732,000	146,090,000	Kab. Gunungkidul, Wonosari, Piyaman	Dana Transfer Umum-Dana Alokasi Umum	Reformasi Birokrasi	12 Laporan	369,100,000	Dinas Perhubungan			
2 15 001 2.06 010	Penatausahaan Arsip Dinamis pada SKPD	Jumlah Dokumen Penatausahaan Arsip Dinamis pada SKPD	4 Dokumen		4 Dokumen	4 Dokumen	310,000	310,000	Kab. Gunungkidul, Wonosari, Piyaman	Dana Transfer Umum-Dana Alokasi Umum		4 Dokumen	3,000,000	Dinas Perhubungan			
2 15 001 2.07	<b>Pengadaan Barang Milik Daerah Pemerintah Daerah</b>	Jumlah unit pengadaan barang milik daerah	unit		unit	unit	28,825,000	30,725,000				22 unit	0				

Kode	Urusan/ Bidang Urusan/ Program/ Kegiatan/ Sub Kegiatan	Indikator Program/ Kegiatan/ Sub Kegiatan	Target Akhir Periode RPJMD	Realisasi Capaian RKPD Tahun 2021	Prakiraan Capaian Target RKPD Tahun 2022	Capaian Kinerja dan Kerangka Pendanaan						Prakiraan Maju Rencana Tahun 2024		Perangkat Daerah Penanggung Jawab			
						Target 2023		Pagu Indikatif		Lokasi	Sumber Dana	Prioritas			Kelompok Sasaran	Target	Pagu Indikatif
						Semula	Menjadi	RKPD 2023	APBD 2023			RKPD 2023 Perubahan	Nasional				
						18 Unit	19 Unit	8,775,000	8,775,000	10,675,000	Kab. Gunungkidul, Wonosari, Piyaman	Dana Transfer Umum-Dana Alokasi Umum				19 Unit	
2 15 001 2.07 005	Pengadaan Mebel	Jumlah Paket Mebel yang Disediakan				4 Unit	4 Unit	20,050,000	20,050,000	20,050,000	Kab. Gunungkidul, Wonosari, Piyaman	Dana Transfer Umum-Dana Alokasi Umum			4 Unit		Dinas Perhubungan
2 15 001 2.07 011	Pengadaan Sarana dan Prasarana Pendukung Gedung Kantor atau Bangunan Lainnya	Jumlah Unit Sarana dan Prasarana Pendukung Gedung Kantor atau Bangunan Lainnya yang Disediakan				61 laporan	61 laporan	165,702,200	244,371,905	244,371,905	Kab. Gunungkidul, Wonosari, Piyaman	Dana Transfer Umum-Dana Alokasi Umum			61 laporan	192,760,000	
2 15 001 2.08 001	Penyediaan Jasa Surat Menyurat	Jumlah Laporan Penyediaan Jasa Surat Menyurat				12 Laporan	12 Laporan	480,000	480,000	480,000	Kab. Gunungkidul, Wonosari, Piyaman	Dana Transfer Umum-Dana Alokasi Umum			12 Laporan	21,040,000	Dinas Perhubungan
2 15 001 2.08 002	Penyediaan Jasa Komunikasi, Sumber Daya Air dan Listrik	Jumlah Laporan Penyediaan Jasa Komunikasi, Sumber Daya Air dan Listrik yang Disediakan				37 Laporan	37 Laporan	122,250,000	200,919,705	200,919,705	Kab. Gunungkidul, Wonosari, Piyaman	Dana Transfer Umum-Dana Alokasi Umum			37 Laporan	135,600,000	Dinas Perhubungan
2 15 001 2.08 004	Penyediaan Jasa Pelayanan Umum Kantor	Jumlah Laporan Penyediaan Jasa Pelayanan Umum Kantor yang Disediakan				12 Laporan	12 Laporan	42,972,200	42,972,200	42,972,200	Kab. Gunungkidul, Wonosari, Piyaman	Dana Transfer Umum-Dana Alokasi Umum			12 Laporan	36,120,000	Dinas Perhubungan
2 15 001 2.09 001	Pemeliharaan Barang Milik Daerah Penunjang Urusan Pemerintahan Daerah	Jumlah barang milik daerah penunjang urusan pemerintah daerah yang dipelihara	unit			184 unit	184 unit	759,772,500	1,070,072,500	950,435,000					184 unit	725,385,000	
2 15 001 2.09 002	Pemeliharaan Biaya Pemeliharaan, Pajak dan Perizinan Kendaraan Dinas Operasional atau Lapangan	Jumlah Kendaraan Dinas Operasional atau Lapangan yang Dipelihara dan Perizinan Pajak dan Perizannya				40 Unit	40 Unit	599,512,500	880,812,500	760,175,000	Kab. Gunungkidul, Wonosari, Piyaman	Dana Transfer Umum-Dana Alokasi Umum			40 Unit	485,930,000	Dinas Perhubungan
2 15 001 2.09 005	Pemeliharaan Mebel	Jumlah Mebel yang Dipelihara				60 Unit	60 Unit	3,000,000	3,000,000	3,000,000	Kab. Gunungkidul, Wonosari, Piyaman	Dana Transfer Umum-Dana Alokasi Umum			60 Unit	5,700,000	Dinas Perhubungan
2 15 001 2.09 006	Pemeliharaan Peralatan dan Mesin Lainnya	Jumlah Peralatan dan Mesin Lainnya yang Dipelihara				62 Unit	63 Unit	24,050,000	53,050,000	54,050,000	Kab. Gunungkidul, Wonosari, Piyaman	Dana Transfer Umum-Dana Alokasi Umum			63 Unit	48,000,000	Dinas Perhubungan

Kode	Urusan/ Bidang Urusan/ Program/ Kegiatan/ Sub Kegiatan	Indikator Program/ Kegiatan/ Sub Kegiatan	Target Akhir Periode RPJMD	Realisasi Capaian RKPD Tahun 2021	Prakiraan Capaian Target RKPD Tahun 2022	Capaian Kinerja dan Kerangka Pendanaan				Prakiraan Maju Rencana Tahun 2024			Perangkat Daerah Penanggung Jawab				
						Target 2023		Pagu Indikatif		Lokasi	Sumber Dana	Prioritas		Kelompok Sasaran	Target	Pagu Indikatif	
						Semula	Menjadi	RKPD 2023	APBD 2023			RKPD 2023 Perubahan					Nasional
2 15 001 2.09 009	Pemeliharaan/Rehabilitasi Gedung Kantor dan Bangunan Lainnya	Jumlah Gedung Kantor dan Bangunan Lainnya yang Dipelihara/Dirhabilitasi	1 Unit		1 Unit	111,330,000	111,330,000	111,330,000	Kab. Gunungkidul, Wonosari, Piyaman	Dana Transfer Umum-Dana Alokasi Umum	Reformasi Birokrasi	0	163,255,000	Dinas Perhubungan			
2 15 001 2.09 010	Pemeliharaan/Rehabilitasi Sarana dan Prasarana Gedung Kantor atau Bangunan Lainnya	Jumlah Sarana dan Prasarana Gedung Kantor atau Bangunan Lainnya yang Dipelihara/Dirhabilitasi	24 Unit		24 Unit	10,800,000	10,800,000	10,800,000	Kab. Gunungkidul, Wonosari, Piyaman	Dana Transfer Umum-Dana Alokasi Umum	Reformasi Birokrasi	0	12,500,000	Dinas Perhubungan			
2 15 001 2.09 011	Pemeliharaan/Rehabilitasi Sarana dan Prasarana Gedung Kantor atau Bangunan Lainnya	Jumlah Sarana dan Prasarana Gedung Kantor atau Bangunan Lainnya yang Dipelihara/Dirhabilitasi	2 Unit		2 Unit	11,080,000	11,080,000	11,080,000	Kab. Gunungkidul, Wonosari, Piyaman	Dana Transfer Umum-Dana Alokasi Umum		0	10,000,000	Dinas Perhubungan			
2 15 002	<b>PROGRAM PENYELENGGARAAN LALU LINTAS DAN ANGKUTAN JALAN (LLAJ)</b>	Persentase capaian penyelenggaraan lalu lintas dan angkutan jalan (LLAJ) bidang perencanaan jalan umum dan parkir	71,41 Persen		71,41 Persen	12,684,073,600	14,836,157,325	14,851,353,679				71,41 Persen	12,495,303,000				
2 15 002 2.02	<b>Penyediaan Perlingkapan Jalan di Jalan Kabupaten/Kota</b>	Jumlah penyediaan perlingkapan jalan di jalan kabupaten/kota yang perlingkapan jalan di jalan kabupaten/kota	64 unit		64 unit	10,210,512,600	12,381,342,825	12,415,375,899				64 unit	10,448,053,000				
2 15 002 2.02 001	Pembangunan Prasarana Jalan di Jalan Kabupaten/Kota	Jumlah Prasarana Jalan di Jalan Kabupaten/Kota yang Terbangun	5 Unit		5 Unit	0	0	0	Kab. Gunungkidul, Semua Kecamatan, Semua Kelurahan	Dana Transfer Umum-Dana Alokasi Umum	Infrastruktur, Lingkungan Hidup, dan Pengelolaan Bencana	0	100,000,000	Dinas Perhubungan			
2 15 002 2.02 002	Penyediaan Perlingkapan Jalan di Jalan Kabupaten/Kota	Jumlah Perlingkapan Jalan di Jalan Kabupaten/Kota yang Tersedia	50 Unit		50 Unit	9,776,180,100	11,994,890,325	12,030,813,399			Infrastruktur, Lingkungan Hidup, dan Pengelolaan Bencana	0	10,128,053,000	Dinas Perhubungan			

Kode	Urusan/ Bidang Urusan/ Program/ Kegiatan/ Sub Kegiatan	Indikator Program/ Kegiatan/ Sub Kegiatan	Target Akhir Periode RPJMD	Realisasi Capaian RKPD Tahun 2021	Praktikan Capaian Target RKPD Tahun 2022	Capaian Kinerja dan Kerangka Pendanaan						Praktiraan Maju Rencana Tahun 2024		Perangkat Daerah Penanggung Jawab			
						Target 2023		Pagu Indikatif		Lokasi	Sumber Dana	Prioritas			Kelompok Sasaran	Target	Pagu Indikatif
						Semula	Menjadi	RKPD 2023	APBD 2023			RKPD 2023 Perubahan	Nasional				
2 15 002 2.02 003	Rehabilitasi dan Pemeliharaan Prasarana Jalan	Jumlah Prasarana Jalan yang Terehabilitasi dan Terpelihara			5 Unit	5 Unit	0	0	0	Dana Transfer Umum-Dana Alokasi Umum	Kab. Gunungkidul, Transfer Semua Kecamatan, Semua Kelurahan	Infrastruktur, Lingkungan Hidup, dan Pengelolaan Bencana	0	25,000,000	Dinas Perhubungan		
2 15 002 2.02 004	Rehabilitasi dan Pemeliharaan Perlekapan Jalan	Jumlah Perlekapan Jalan yang Terehabilitasi dan Terpelihara			3 Unit	3 Unit	434,332,500	386,452,500	384,562,500	Dana Transfer Umum-Dana Alokasi Umum	Kab. Gunungkidul, Semua Kecamatan, Semua Kelurahan	Infrastruktur, Lingkungan Hidup, dan Pengelolaan Bencana	0	195,000,000	Dinas Perhubungan		
2 15 002 2.03	<b>Pengelolaan Terminal Penumpang Tipe C</b>	Jumlah pembangunan, pengembangan dan rehabilitasi Terminal Tipe C	unit		21 unit	21 unit	226,460,000	214,116,000	209,969,280				21 unit	328,250,000			
2 15 002 2.03 003	Pengembangan Sarana dan Prasarana Terminal	Jumlah Sarana dan Prasarana Terminal yang Dilakukan Pengembangan			2 Unit	2 Unit	206,260,000	193,916,000	190,820,000	Dana Transfer Umum-Dana Alokasi Umum	Kab. Gunungkidul, Semin, Semin		0	58,250,000	Dinas Perhubungan		
2 15 002 2.03 004	Rehabilitasi dan Pemeliharaan Utama dan Pendukung	Jumlah Terminal (Fasilitas Utama dan Pendukung) yang Direhabilitasi dan Dipelihara			19 Unit	9 Unit	20,200,000	20,200,000	19,149,280	Dana Transfer Umum-Dana Alokasi Umum	Kab. Gunungkidul, Semin, Semin		0	270,000,000	Dinas Perhubungan		
2 15 002 2.04	<b>Penerbitan Izin Penyelenggaraan dan Pembangunan Fasilitas Parkir</b>	Jumlah dokumen penerbitan ijin penyelenggaraan parkir dan pembangunan fasilitas parkir	dokumen		13 dokumen	13 dokumen	912,362,500	904,172,500	903,732,500				13 dokumen	655,000,000			
2 15 002 2.04 001	Fasilitasi Pemenuhan Persyaratan Perolehan Izin Penyelenggaraan dan Pembangunan Fasilitas Parkir Kewenangan Kabupaten/Kota dalam Sistem Pelayanan Perizinan Berusaha Terintegrasi Secara Elektronik	Jumlah Dokumen Pemenuhan Persyaratan Perolehan Izin Penyelenggaraan dan Pembangunan Fasilitas Parkir Kewenangan Kabupaten/Kota dalam Sistem Pelayanan Perizinan Berusaha Terintegrasi Secara Elektronik			16 Dokumen	16 Dokumen	912,362,500	904,172,500	903,732,500	Dana Transfer Umum-Dana Alokasi Umum	Kab. Gunungkidul, Semua Kecamatan, Semua Kelurahan	Infrastruktur, Lingkungan Hidup, dan Pengelolaan Bencana	0	655,000,000	Dinas Perhubungan		
2 15 002 2.05	<b>Pengujian Berkala Kendaraan Bermotor</b>	Jumlah pengembangan dan pemeliharaan sarana dan prasarana pengujian kendaraan bermotor	unit		14 unit	14 unit	432,945,500	410,583,000	435,363,000				14 unit	425,000,000			

Kode	Urusan/ Bidang/ Urusan/ Program/ Kegiatan/ Sub Kegiatan	Indikator Program/ Kegiatan/ Sub Kegiatan	Target Akhir Periode RPJMD	Realisasi Capaian RKPD Tahun 2021	Prakiraan Capaian Target RKPD Tahun 2022	Capaian Kinerja dan Kerangka Pendanaan						Prakiraan Maju Rencana Tahun 2024		Perangkat Daerah Penanggung Jawab			
						Target 2023		Pagu Indikatif		Lokasi	Sumber Dana	Prioritas			Kelompok Sasaran	Target	Pagu Indikatif
						Semula	Menjadi	RKPD 2023	APBD 2023			RKPD 2023 Perubahan	Nasional				
2 15 002 2.05 001	Penyediaan Sarana dan Prasarana Pengujian Berkala Kendaraan Bermotor yang Tersedia	Jumlah Sarana dan Prasarana Pengujian Berkala Kendaraan Bermotor yang Tersedia	3 Unit		3 Unit	24,498,000	24,498,000	24,498,000		Kab. Gunungkidul, Wonosari, Semua Kelurahan	Dana Transfer Umum-Dana Alokasi Umum	Infrastruktur, Lingkungan Hidup, dan Pengelolaan Bencana	0	3 Unit	20,000,000	Dinas Perhubungan	
2 15 002 2.05 003	Registrasi Kendaraan Wajib Uji Berkala Kendaraan Bermotor	Jumlah Kendaraan Wajib Uji Berkala Kendaraan Bermotor yang Terdaftar	6110 Unit		6110 Unit	223,787,500	201,425,000	226,205,000		Kab. Gunungkidul, Wonosari, Semua Kelurahan	Dana Transfer Umum-Dana Alokasi Umum	Infrastruktur, Lingkungan Hidup, dan Pengelolaan Bencana	0	6110 Unit	230,000,000	Dinas Perhubungan	
2 15 002 2.05 004	Penyediaan Bukti Lulus Uji Pengujian Berkala Kendaraan Bermotor	Jumlah Dokumen Bukti Lulus Uji Pengujian Berkala Kendaraan Bermotor	1 Dokumen		1 Dokumen	143,400,000	143,400,000	143,400,000		Kab. Gunungkidul, Semua Kecamatan, Semua Kelurahan	Dana Transfer Umum-Dana Alokasi Umum	Infrastruktur, Lingkungan Hidup, dan Pengelolaan Bencana	0	1 Dokumen	127,500,000	Dinas Perhubungan	
2 15 002 2.05 007	Pemeliharaan Sarana dan Prasarana Pengujian Berkala Kendaraan Bermotor	Jumlah Sarana dan Prasarana Pengujian Berkala Kendaraan Bermotor yang Terpelihara	10 Unit		9 Unit	41,260,000	41,260,000	41,260,000		Kab. Gunungkidul, Semua Kecamatan, Semua Kelurahan	Dana Transfer Umum-Dana Alokasi Umum	Infrastruktur, Lingkungan Hidup, dan Pengelolaan Bencana	0	9 Unit	47,500,000	Dinas Perhubungan	
2 15 002 2.06	<b>Pelaksanaan Manajemen dan Rekayasa Lalu Lintas untuk Jaringan Jalan Kabupaten/Kota</b>	Jumlah dokumen Manajemen dan Rekayasa Lalu Lintas untuk Jaringan Jalan Kabupaten/Kota	21 dokumen		21 dokumen	<b>705,183,000</b>	<b>736,883,000</b>	<b>724,793,000</b>						21 dokumen	<b>500,000,000</b>		
2 15 002 2.06 001	Penataan Manajemen dan Rekayasa Lalu Lintas untuk Jaringan Jalan Kabupaten/Kota	Jumlah Laporan Penataan Manajemen dan Rekayasa Lalu Lintas untuk Jaringan Jalan Kabupaten/Kota	1 Laporan		1 Laporan	0	0	0			Dana Transfer Umum-Dana Alokasi Umum		0	1 Laporan	100,000,000	Dinas Perhubungan	
2 15 002 2.06 003	Uji Coba dan Sosialisasi Pelaksanaan Manajemen dan Rekayasa Lalu Lintas untuk Jaringan Jalan Kabupaten/Kota	Jumlah Dokumen Pelaksanaan Uji Coba dan Sosialisasi Pelaksanaan Manajemen dan Rekayasa Lalu Lintas untuk Jaringan Jalan Kabupaten/Kota	4 Dokumen		4 Dokumen	32,090,000	31,090,000	30,800,000		Kab. Gunungkidul, Wonosari, Semua Kelurahan	Dana Transfer Umum-Dana Alokasi Umum	Infrastruktur, Lingkungan Hidup, dan Pengelolaan Bencana	0	4 Dokumen	51,700,000	Dinas Perhubungan	
2 15 002 2.06 004	Pengawasan dan Pengendalian Efektivitas Pelaksanaan Kebijakan untuk Jalan Kabupaten/Kota	Jumlah Laporan Pengawasan dan Pengendalian Efektivitas Pelaksanaan Kebijakan untuk Jalan Kabupaten/Kota	14 Laporan		14 Laporan	665,170,000	697,870,000	686,070,000		Kab. Gunungkidul, Wonosari, Semua Kelurahan	Dana Transfer Umum-Dana Alokasi Umum	Infrastruktur, Lingkungan Hidup, dan Pengelolaan Bencana	0	14 Laporan	326,300,000	Dinas Perhubungan	

Kode	Urusan/ Bidang Urusan/ Program/ Kegiatan/ Sub Kegiatan	Indikator Program/ Sub Kegiatan	Target Akhir Periode RPJMD	Realisasi Capaian RKPD Tahun 2021	Prakiraan Capaian Target RKPD Tahun 2022	Capaian Kinerja dan Kerangka Pendanaan						Kelompok Sasaran	Prakiraan Maju Rencana Tahun 2024		Perangkat Daerah Penanggung Jawab			
						Target 2023		Pagu Indikatif		Lokasi	Sumber Dana		Prioritas			Target	Pagu Indikatif	
						Semula	Menjadi	RKPD 2023	APBD 2023				RKPDP 2023 Perubahan	Nasional				Daerah
2 15 002 2.06 005	Forum Lalu Lintas dan Angkutan Jalan untuk Kabupaten/Kota	Jumlah Laporan Forum Lalu Lintas dan Angkutan Jalan untuk Kabupaten/Kota			3 Laporan	3 Laporan	7,923,000	7,923,000	7,923,000	Kab. Gunungkidul, Semua Kecamatan, Semua Kelurahan	Dana Transfer Umum-Dana Alokasi Umum	Infrastruktur, Lingkungan Hidup, dan Pengelolaan Bencana	3 Laporan	22,000,000	Dinas Perhubungan			
2 15 002 2.09	<b>Penyediaan Angkutan Umum untuk Jasa Angkutan Orang dan/atau Barang Antar Kota dalam 1 (Satu) Daerah Kabupaten/Kota</b>	Jumlah penyediaan angkutan bus sekolah	unit		3 unit	3 unit	144,040,000	139,640,000	113,140,000			3 unit	92,000,000					
2 15 002 2.09 001	Penyediaan Angkutan Umum untuk Jasa Angkutan Orang dan/atau Barang Antar Kota dalam 1 (Satu) Daerah Kabupaten/Kota	Jumlah Angkutan Umum untuk Jasa Angkutan Orang dan/atau Barang Antar Kota dalam 1 (Satu) Daerah Kabupaten/Kota yang Tersedia	laporan		3 Unit	3 Unit	144,040,000	139,640,000	113,140,000	Kab. Gunungkidul, Semua Kecamatan, Semua Kelurahan	Dana Transfer Umum-Dana Alokasi Umum	Infrastruktur, Lingkungan Hidup, dan Pengelolaan Bencana	3 Unit	92,000,000	Dinas Perhubungan			
2 15 002 2.14	<b>Penerbitan Izin Penyelenggaraan Angkutan Orang dalam Trayek Lintas Daerah Kabupaten/Kota dalam 1 (Satu) Daerah Kabupaten/Kota</b>	Jumlah laporan layanan penerbitan izin penyelenggaraan angkutan orang dalam trayek lintas daerah kabupaten/kota dalam 1 (satu) daerah kabupaten/kota	laporan		4 laporan	4 laporan	52,570,000	49,420,000	48,980,000			4 laporan	47,000,000					
2 15 002 2.14 001	Fasilitasi Penuhuan Persyaratan Perolehan Izin Penyelenggaraan Angkutan Orang dalam Trayek Kewenangan Kabupaten/Kota dalam Sistem Pelayanan Perizinan Berusaha Terintegrasi Secara Elektronik	Jumlah Laporan Penuhuan Persyaratan Perolehan Izin Penyelenggaraan Angkutan Orang dalam Trayek Kewenangan Kabupaten/Kota dalam Sistem Pelayanan Perizinan Berusaha Terintegrasi Secara Elektronik	laporan		7 layanan	7 layanan	35,730,000	32,580,000	32,360,000	Semua Kab/Kota, Semua Kecamatan, Semua Kelurahan	Dana Transfer Umum-Dana Alokasi Umum	Infrastruktur, Lingkungan Hidup, dan Pengelolaan Bencana	2 Laporan	37,000,000	Dinas Perhubungan			



Kode	Urusan/ Bidang/ Urusan/ Program/ Kegiatan/ Sub Kegiatan	Indikator Program/ Kegiatan/ Sub Kegiatan	Target Akhir Periode RPJMD	Realisasi Capaian RKPJ Tahun 2021	Praktoran Capaian Target RKPJ Tahun 2022	Capaian Kinerja dan Kerangka Pendanaan				Kelompok Sasaran		Praktoran Maju Rencana Tahun 2024		Perangkat Daerah Penanggung Jawab		
						Target 2023		Pagu Indikatif		Lokasi	Sumber Dana	Prioritas			Target	Pagu Indikatif
						Semula	Menjadi	RKPD 2023	APBD 2023			RKPD 2023	RKPD 2023			
2 15 002 2.14 002	Koordinasi dan Sinkronisasi Pengawasan Pelaksanaan Izin Penyelenggaraan Angkutan Orang dalam Trayek Kewenangan Kabupaten/Kota	Jumlah Laporan Koordinasi dan Sinkronisasi Pengawasan Pelaksanaan Izin Penyelenggaraan Angkutan Orang dalam Trayek Kewenangan Kabupaten/Kota			2 Laporan	16,840,000	16,840,000	16,620,000	Kab. Gunungkidul, Semua Kecamatan, Semua Kelurahan	Dana Transfer Umum-Dana Alokasi Umum	Infrastruktur, Lingkungan Hidup, dan Pengelolaan Bencana	2 Laporan	10,000,000	Dinas Perhubungan		
<b>2 16</b>	<b>URUSAN PEMERINTAHAN WAJIB YANG TIDAK BERKAITAN DENGAN PELAYANAN DASAR</b>					<b>15,934,662,325</b>	<b>14,378,904,421</b>	<b>13,986,594,621</b>				<b>16,273,841,755</b>				
<b>2 16 001</b>	<b>PROGRAM PENUNJANG URUSAN PEMERINTAHAN DAERAH KABUPATEN/KOTA A</b>	Persentase Capaian Penunjang Urusan Pemerintahan Bidang Komunikasi dan Informatika	persen		100 persen			<b>3,558,399,621</b>					<b>5,129,681,755</b>			
<b>2 16 001 2.01</b>	<b>Perencanaan, Penganggaran, dan Evaluasi Kinerja Perangkat Daerah</b>	Persentase Dokumen Perencanaan, Penganggaran dan Evaluasi Kinerja Perangkat Daerah	persen		100 persen		<b>12,340,000</b>	<b>9,540,000</b>					<b>17,000,000</b>			
2 16 001 2.01 001	Penyusunan Dokumen Perencanaan Perangkat Daerah	Jumlah Dokumen Perencanaan Perangkat Daerah			3 Dokumen	8,500,000	5,850,000	3,050,000	Kab. Gunungkidul, Semua Kecamatan, Semua Kelurahan	Dana Transfer Umum-Dana Alokasi Umum	Memperkuat Infrastruktur Untuk Mendukung Pengembangan Ekonomi Dan Pelayanan Dasar	3 Dokumen	10,500,000	Dinas Komunikasi Dan Informatika		
2 16 001 2.01 002	Koordinasi dan Penyusunan Dokumen RKA-SKPD	Jumlah Dokumen RKA-SKPD dan Laporan Hasil Koordinasi Penyusunan Dokumen RKA-SKPD			2 Dokumen	498,000	498,000	498,000	Kab. Gunungkidul, Semua Kecamatan, Semua Kelurahan	Dana Transfer Umum-Dana Alokasi Umum	Memperkuat Infrastruktur Untuk Mendukung Pengembangan Ekonomi Dan Pelayanan Dasar	2 Dokumen	500,000	Dinas Komunikasi Dan Informatika		
2 16 001 2.01 003	Koordinasi dan Penyusunan Dokumen Perubahan RKA-SKPD	Jumlah Dokumen Perubahan RKA-SKPD dan Laporan Hasil Koordinasi Penyusunan Dokumen Perubahan RKA-SKPD			2 Dokumen	248,000	248,000	248,000	Kab. Gunungkidul, Semua Kecamatan, Semua Kelurahan	Dana Transfer Umum-Dana Alokasi Umum	Memperkuat Infrastruktur Untuk Mendukung Pengembangan Ekonomi Dan Pelayanan Dasar	2 Dokumen	250,000	Dinas Komunikasi Dan Informatika		
2 16 001 2.01 004	Koordinasi dan Penyusunan DPA-SKPD	Jumlah Dokumen DPA-SKPD dan Laporan Hasil Koordinasi Penyusunan Dokumen DPA-SKPD			2 Dokumen	498,000	498,000	498,000	Kab. Gunungkidul, Semua Kecamatan, Semua Kelurahan	Dana Transfer Umum-Dana Alokasi Umum	Memperkuat Infrastruktur Untuk Mendukung Pengembangan Ekonomi Dan Pelayanan Dasar	2 Dokumen	500,000	Dinas Komunikasi Dan Informatika		

Kode	Urusan/ Bidang/ Urusan/ Program/ Kegiatan/ Sub Kegiatan	Indikator Program/ Kegiatan/ Sub Kegiatan	Target Akhir Periode RPJMD	Realisasi Capaian RKPD Tahun 2021	Praktoran Capaian Target RKPD Tahun 2022	Capaian Kinerja dan Kerangka Pendanaan				Kelompok Sasaran		Praktoran Maju Rencana Tahun 2024		Perangkat Daerah Penanggung Jawab		
						Target 2023		Pagu Indikatif		Lokasi	Sumber Dana	Prioritas			Target	Pagu Indikatif
						Semula	Menjadi	RKPD 2023	APBD 2023			RKPD 2023 Perubahan	Nasional			
2 16 001 2.01 005	Koordinasi dan Penyusunan Perubahan DPA-SKPD	Jumlah Dokumen Perubahan DPA-SKPD dan Laporan Hasil Koordinasi Penyusunan Dokumen Perubahan DPA-SKPD	2 Dokumen		2 Dokumen	248,000	248,000	248,000	248,000	Kab. Gunungkidul, Semua Kecamatan, Semua Kelurahan	Dana Transfer Umum-Dana Alokasi Umum	Memperkuat Infrastruktur Untuk Mendukung Pengembangan Ekonomi Dan Pelayanan Dasar	Infrastruktur r, Lingkungan Hidup, dan Pengelolaan Bencana	2 Dokumen	250,000	Dinas Komunikasi Dan Informatika
2 16 001 2.01 006	Koordinasi dan Penyusunan Laporan Capaian Kinerja dan Ikhtisar Realisasi Kinerja SKPD	Jumlah Laporan Capaian Kinerja dan Ikhtisar Realisasi Kinerja SKPD dan Laporan Hasil Koordinasi Penyusunan Laporan Capaian Kinerja dan Ikhtisar Realisasi Kinerja SKPD	17 Laporan		17 Laporan	3,000,000	3,000,000	3,000,000	3,000,000	Kab. Gunungkidul, Semua Kecamatan, Semua Kelurahan	Dana Transfer Umum-Dana Alokasi Umum	Memperkuat Infrastruktur Untuk Mendukung Pengembangan Ekonomi Dan Pelayanan Dasar	Infrastruktur r, Lingkungan Hidup, dan Pengelolaan Bencana	17 Laporan	3,000,000	Dinas Komunikasi Dan Informatika
2 16 001 2.01 007	Evaluasi Kinerja Perangkat Daerah	Jumlah Laporan Evaluasi Kinerja Perangkat Daerah	5 Laporan		5 Laporan	1,998,000	1,998,000	1,998,000	1,998,000	Kab. Gunungkidul, Semua Kecamatan, Semua Kelurahan	Dana Transfer Umum-Dana Alokasi Umum	Memperkuat Infrastruktur Untuk Mendukung Pengembangan Ekonomi Dan Pelayanan Dasar	Infrastruktur r, Lingkungan Hidup, dan Pengelolaan Bencana	5 Laporan	2,000,000	Dinas Komunikasi Dan Informatika
2 16 001 2.02	<b>Administrasi Keuangan Perangkat Daerah</b>	Persentase laporan Keuangan tersusun tepat waktu	Persen		Persen	3,543,647,525	1,885,565,186	1,884,996,386	1,884,996,386					100 Persen	3,535,826,755	
2 16 001 2.02 001	Penyediaan Gaji dan Tunjangan ASN	Jumlah Orang yang Menerima Gaji dan Tunjangan ASN	420 Orang		420 Orang	3,534,622,525	1,876,540,186	1,876,540,186	1,876,540,186	Kab. Gunungkidul, Semua Kecamatan, Semua Kelurahan	Dana Transfer Umum-Dana Alokasi Umum	Memperkuat Infrastruktur Untuk Mendukung Pengembangan Ekonomi Dan Pelayanan Dasar	Infrastruktur r, Lingkungan Hidup, dan Pengelolaan Bencana	420 Orang	3,526,251,755	Dinas Komunikasi Dan Informatika
2 16 001 2.02 005	Koordinasi dan Penyusunan Laporan Keuangan Akhir Tahun SKPD	Jumlah Laporan Keuangan Akhir Tahun SKPD dan Laporan Hasil Koordinasi Penyusunan Laporan Keuangan Akhir Tahun SKPD	1 Laporan		1 Laporan	1,625,000	1,625,000	1,056,200	1,056,200	Kab. Gunungkidul, Semua Kecamatan, Semua Kelurahan	Dana Transfer Umum-Dana Alokasi Umum	Memperkuat Infrastruktur Untuk Mendukung Pengembangan Ekonomi Dan Pelayanan Dasar	Infrastruktur r, Lingkungan Hidup, dan Pengelolaan Bencana	1 Laporan	1,900,000	Dinas Komunikasi Dan Informatika

Kode	Urusan/ Bidang Urusan/ Program/ Kegiatan/ Sub Kegiatan	Indikator Program/ Kegiatan/ Sub Kegiatan	Target Akhir Periode RPJMD	Realisasi Capaian RKPD Tahun 2021	Prakiraan Capaian Target RKPD Tahun 2022	Capaian Kinerja dan Kerangka Pendanaan						Kelompok Sasaran	Prakiraan Maju Rencana Tahun 2024		Perangkat Daerah Penanggung Jawab		
						Target 2023		Pagu Indikatif		Lokasi	Sumber Dana		Prioritas			Target	Pagu Indikatif
						Semula	Menjadi	RKPD 2023	APBD 2023				RKPD 2023 Perubahan	Nasional			
2 16 001 2.02 007	Koordinasi dan Penyusunan Laporan Keuangan Bulanan/ Triwulanan/ Semesteran SKPD	Jumlah Laporan Keuangan Bulanan/ Triwulanan/ Semesteran SKPD dan Laporan Koordinasi Penyusunan Laporan Keuangan Bulanan/ Triwulanan/ Semesteran SKPD				13 Laporan	13 Laporan	7,400,000	7,400,000	7,400,000	Kab. Gunungkidul, Semua Kecamatan, Semua Kelurahan	Dana Transfer Umum-Dana Alokasi Umum	Memperkuat Infrastruktur Untuk Mendukung Pengembangan Ekonomi Dan Pelayanan Dasar	Infrastruktur, Lingkungan Hidup, dan Pengelolaan Bencana	13 Laporan	7,675,000	Dinas Komunikasi Dan Informatika
2 16 001 2.05	<b>Administrasi Kepegawaian Perangkat Daerah</b>	Jumlah ASN yang Tertangani Persentase ASN yang terfasilitasi administrasi kepegawaianya	ASN		ASN	29 ASN	29 ASN	12,600,000	12,600,000	12,600,000					29 ASN	2,000,000	
2 16 001 2.05 003	Pendataan dan Pengolahan Administrasi Kepegawaian	Jumlah Dokumen Pendataan dan Pengolahan Administrasi Kepegawaian				6 Dokumen	6 Dokumen	2,600,000	2,600,000	2,600,000	Kab. Gunungkidul, Semua Kecamatan, Semua Kelurahan	Dana Transfer Umum-Dana Alokasi Umum	Memperkuat Infrastruktur Untuk Mendukung Pengembangan Ekonomi Dan Pelayanan Dasar	Infrastruktur, Lingkungan Hidup, dan Pengelolaan Bencana	6 Dokumen	2,000,000	Dinas Komunikasi Dan Informatika
2 16 001 2.06	<b>Administrasi Umum Perangkat Daerah</b>	Jumlah Layanan Administrasi Umum Perangkat Daerah yang Terlaksana	Layanan		Layanan	12 Layanan	12 Layanan	446,065,300	506,570,500	493,042,500					12 Layanan	316,600,000	
2 16 001 2.06 001	Penyediaan Komponen Instalasi Listrik/Penerangan Bangunan Kantor	Jumlah Paket Instalasi Listrik/Penerangan Bangunan Kantor yang Disediakan				1 Paket	1 Paket	1,500,000	61,500,000	61,500,000	Kab. Gunungkidul, Semua Kecamatan, Semua Kelurahan	Dana Transfer Umum-Dana Alokasi Umum	Memperkuat Infrastruktur Untuk Mendukung Pengembangan Ekonomi Dan Pelayanan Dasar	Infrastruktur, Lingkungan Hidup, dan Pengelolaan Bencana	1 Paket	1,500,000	Dinas Komunikasi Dan Informatika
2 16 001 2.06 002	Penyediaan Peralatan dan Perlengkapan Kantor	Jumlah Paket Peralatan dan Perlengkapan Kantor yang Disediakan				3 Paket	3 Paket	45,335,500	45,335,500	45,335,500	Kab. Gunungkidul, Semua Kecamatan, Semua Kelurahan	Dana Transfer Umum-Dana Alokasi Umum	Memperkuat Infrastruktur Untuk Mendukung Pengembangan Ekonomi Dan Pelayanan Dasar	Infrastruktur, Lingkungan Hidup, dan Pengelolaan Bencana	3 Paket	50,000,000	Dinas Komunikasi Dan Informatika
2 16 001 2.06 003	Penyediaan Peralatan Rumah Tangga	Jumlah Paket Peralatan Rumah Tangga yang dibeli / Bahan Peralatan Kebersihan				0 Paket	0 Paket	0	0	0	Kab. Gunungkidul, Semua Kecamatan, Semua Kelurahan	Dana Transfer Umum-Dana Alokasi Umum	Memperkuat Infrastruktur Untuk Mendukung Pengembangan Ekonomi Dan Pelayanan Dasar	Infrastruktur, Lingkungan Hidup, dan Pengelolaan Bencana	0 Paket	3,000,000	Dinas Komunikasi Dan Informatika

Kode	Urusan/ Bidang Urusan/ Program/ Kegiatan/ Sub Kegiatan	Indikator Program/ Kegiatan/ Sub Kegiatan	Target Akhir Periode RPJMD	Realisasi Capaian RKPJ Tahun 2021	Prakiraan Capaian Target RKPJ Tahun 2022	Capaian Kinerja dan Kerangka Pendanaan				Prakiraan Maju Rencana Tahun 2024		Perangkat Daerah Penanggung Jawab					
						Target 2023		Pagu Indikatif		Lokasi	Sumber Dana		Prioritas		Kelompok Sasaran	Target	Pagu Indikatif
						Semula	Menjadi	RKPD 2023	APBD 2023				RKPD 2023 Perubahan	Nasional			
2 16 001	Penyediaan Barang Cetak dan Penggandaan	Jumlah Paket Barang Cetak dan Penggandaan yang Disediakan	12 Paket		12 Paket	17,644,800	18,150,000	16,350,000	Kab. Gunungkidul, Semua Kecamatan, Semua Kelurahan	Dana Transfer Umum-Dana Alokasi Umum	Memperkuat Infrastruktur Untuk Mendukung Pengembangan Ekonomi Dan Pelayanan Dasar	Infrastruktur, Lingkungan Hidup, dan Pengelolaan Bencana	12 Paket	17,500,000	Dinas Komunikasi Dan Informatika		
2 16 001	Penyediaan Bahan Peraturan Perundang-undangan	Jumlah Dokumen Bahan Bacaan dan Peraturan Perundang-undangan yang Disediakan	12 Paket		12 Paket	7,320,000	7,320,000	7,320,000	Kab. Gunungkidul, Semua Kecamatan, Semua Kelurahan	Dana Transfer Umum-Dana Alokasi Umum	Memperkuat Infrastruktur Untuk Mendukung Pengembangan Ekonomi Dan Pelayanan Dasar	Infrastruktur, Lingkungan Hidup, dan Pengelolaan Bencana	12 Paket	9,600,000	Dinas Komunikasi Dan Informatika		
2 16 001	Fasilitasi Kunjungan Tamu	Jumlah Laporan Fasilitasi Kunjungan Tamu	12 Laporan		12 Laporan	8,750,000	8,750,000	8,750,000	Kab. Gunungkidul, Semua Kecamatan, Semua Kelurahan	Dana Transfer Umum-Dana Alokasi Umum	Memperkuat Infrastruktur Untuk Mendukung Pengembangan Ekonomi Dan Pelayanan Dasar	Infrastruktur, Lingkungan Hidup, dan Pengelolaan Bencana	12 Laporan	8,750,000	Dinas Komunikasi Dan Informatika		
2 16 001	Penyelenggaraan Rapat Koordinasi dan Konsultasi SKPD	Jumlah Laporan Penyelenggaraan Rapat Koordinasi dan Konsultasi SKPD	12 Laporan		12 Laporan	365,515,000	365,515,000	353,787,000	Kab. Gunungkidul, Semua Kecamatan, Semua Kelurahan	Dana Transfer Umum-Dana Alokasi Umum	Memperkuat Infrastruktur Untuk Mendukung Pengembangan Ekonomi Dan Pelayanan Dasar	Infrastruktur, Lingkungan Hidup, dan Pengelolaan Bencana	12 Laporan	226,250,000	Dinas Komunikasi Dan Informatika		
2 16 001	Penyediaan Jasa Penujang Urusan Pemerintahan Daerah	Persentase Capaian Penyediaan Jasa Penujang Urusan Pemerintahan Daerah terlaksana	100 Persen		100 Persen	670,677,000	787,177,235	787,177,235					100 Persen	1,084,555,000			
2 16 001	Penyediaan Jasa Surat Menyurat	Jumlah Laporan Penyediaan Jasa Surat Menyurat	12 Laporan		12 Laporan	0	0	0	Kab. Gunungkidul, Semua Kecamatan, Semua Kelurahan	Dana Transfer Umum-Dana Alokasi Umum	Memperkuat Infrastruktur Untuk Mendukung Pengembangan Ekonomi Dan Pelayanan Dasar	Infrastruktur, Lingkungan Hidup, dan Pengelolaan Bencana	12 Laporan	300,000	Dinas Komunikasi Dan Informatika		
2 16 001	Penyediaan Jasa Komunikasi, Sumber Daya Air dan Listrik	Jumlah Laporan Penyediaan Jasa Komunikasi, Sumber Daya Air dan Listrik yang Disediakan	156 Laporan		156 Laporan	527,475,000	643,975,235	643,975,235	Kab. Gunungkidul, Semua Kecamatan, Semua Kelurahan	Dana Transfer Umum-Dana Alokasi Umum	Memperkuat Infrastruktur Untuk Mendukung Pengembangan Ekonomi Dan Pelayanan Dasar	Infrastruktur, Lingkungan Hidup, dan Pengelolaan Bencana	156 Laporan	923,000,000	Dinas Komunikasi Dan Informatika		

Kode	Urusan/ Bidang/ Urusan/ Program/ Kegiatan/ Sub Kegiatan	Indikator Program/ Kegiatan/ Sub Kegiatan	Target Akhir Periode RPJMD	Realisasi Capaian RKPD Tahun 2021	Praktoran Capaian Target RKPD Tahun 2022	Capaian Kinerja dan Kerangka Pendanaan				Kelompok Sasaran			Praktoran Maju Rencana Tahun 2024		Perangkat Daerah Penanggung Jawab	
						Target 2023		Pagu Indikatif		Lokasi	Sumber Dana	Prioritas		Target		Pagu Indikatif
						Semula	Menjadi	RKPD 2023	APBD 2023			RKPD 2023 Perubahan	Nasional			
2 16 001 2.08 004	Penyediaan Jasa Pelayanan Umum Kantor	Jumlah Laporan Penyediaan Jasa Pelayanan Umum Kantor yang Disediakan			3 Laporan	143,202,000	143,202,000	143,202,000		Kab. Gunungkidul, Semua Kecamatan, Semua Kelurahan	Dana Transfer Umum-Dana Alokasi Umum	Memperkuat Infrastruktur Untuk Mendukung Pengembangan Ekonomi Dan Pelayanan Dasar	Infrastruktur, Lingkungan Hidup, dan Pengelolaan Bencana	3 Laporan	161,255,000	Dinas Komunikasi Dan Informatika
2 16 001 2.09	<b>Pemeliharaan Barang Milik Daerah Penunjang Urusan Pemerintahan Daerah</b>	Jumlah Layanan Pemeliharaan Barang Milik Daerah Penunjang Urusan Pemerintahan Daerah	Layanan		17 Layanan	276,364,500	413,583,500	370,983,500						17 Layanan	173,700,000	
2 16 001 2.09 001	Penyediaan Jasa Pemeliharaan, Biaya Pemeliharaan, dan Pajak Kendaraan Perorangan Dinas atau Kendaraan Dinas Jabatan	Jumlah Kendaraan Perorangan Dinas atau Kendaraan Dinas Jabatan yang Dipelihara dan dibayarkan Pajaknya	Layanan		67 Unit	141,400,000	184,000,000	141,400,000		Kab. Gunungkidul, Semua Kecamatan, Semua Kelurahan	Dana Transfer Umum-Dana Alokasi Umum	Memperkuat Infrastruktur Untuk Mendukung Pengembangan Ekonomi Dan Pelayanan Dasar	Infrastruktur, Lingkungan Hidup, dan Pengelolaan Bencana	67 Unit	115,750,000	Dinas Komunikasi Dan Informatika
2 16 001 2.09 006	Pemeliharaan Peralatan dan Mesin Lainnya	Jumlah Peralatan dan Mesin Lainnya yang Dipelihara	Layanan		17 Unit	25,000,000	49,640,000	49,640,000		Kab. Gunungkidul, Semua Kecamatan, Semua Kelurahan	Dana Transfer Umum-Dana Alokasi Umum	Memperkuat Infrastruktur Untuk Mendukung Pengembangan Ekonomi Dan Pelayanan Dasar	Infrastruktur, Lingkungan Hidup, dan Pengelolaan Bencana	17 Unit	51,950,000	Dinas Komunikasi Dan Informatika
2 16 001 2.09 009	Pemeliharaan/Rehabilitasi Gedung Kantor dan Bangunan Lainnya	Jumlah Gedung Kantor dan Bangunan Lainnya yang Dipelihara/Direhabilitasi	Layanan		1 Unit	0	0	0		Kab. Gunungkidul, Semua Kecamatan, Semua Kelurahan	Dana Transfer Umum-Dana Alokasi Umum	Memperkuat Infrastruktur Untuk Mendukung Pengembangan Ekonomi Dan Pelayanan Dasar		1 Unit	0	Dinas Komunikasi Dan Informatika
2 16 001 2.09 010	Pemeliharaan/Rehabilitasi Sarana dan Prasarana Gedung Kantor atau Bangunan Lainnya	Jumlah Gedung Kantor dan Bangunan Lainnya yang Dipelihara/Direhabilitasi	Layanan		1 Unit	109,964,500	179,943,500	179,943,500		Kab. Gunungkidul, Semua Kecamatan, Semua Kelurahan	Dana Transfer Umum-Dana Alokasi Umum	Memperkuat Infrastruktur Untuk Mendukung Pengembangan Ekonomi Dan Pelayanan Dasar	Infrastruktur, Lingkungan Hidup, dan Pengelolaan Bencana	1 Unit	6,000,000	Dinas Komunikasi Dan Informatika
2 16 002	<b>PROGRAM PENGELOLAAN INFORMASI DAN KOMUNIKASI PUBLIK</b>	Persentase Capaian Informasi dan Komunikasi Publik	Persen	Persen	100 Persen	850,310,000	897,850,000	897,045,000						100 Persen	1,123,160,000	

Kode	Urusan/ Bidang/ Urusan/ Program/ Kegiatan/ Sub Kegiatan	Indikator Program/ Sub Kegiatan	Target Akhir Periode RPJMD	Realisasi Capaian RKPD Tahun 2021	Prakiraan Capaian Target RKPD Tahun 2022	Capaian Kinerja dan Kerangka Pendanaan				Kelompok Sasaran			Prakiraan Maju Rencana Tahun 2024		Perangkat Daerah Penanggung Jawab		
						Target 2023		Pagu Indikatif		Lokasi	Sumber Dana	Prioritas		Target		Pagu Indikatif	
						Semula	Menjadi	RKPD 2023	APBD 2023			Nasional	Daerah				
						100 Persen	100 Persen	RKPD 2023	RKPD 2023			RKPD 2023	RKPD 2023				
2 16 002 2.01	Pengelolaan Informasi dan Komunikasi Publik Pemerintah Daerah Kabupaten/Kota	Persentase Capaian Pengelolaan Informasi dan Komunikasi Publik Pemerintah Daerah Kabupaten	Persen		Persen	100 Persen	100 Persen	850,310,000	897,850,000	897,045,000	Kab. Gunungkidul, Semua Kecamatan, Semua Kelurahan	Dana Transfer Umum-Dana Alokasi Umum	Memperkuat Infrastruktur Untuk Mendukung Pengembangan Ekonomi Dan Pelayanan Dasar	Infrastruktur, Lingkungan Hidup, dan Pengelolaan Bencana	100 Persen	1,123,160,000	Dinas Komunikasi Dan Informatika
2 16 002 2.01 001	Perumusan Kebijakan Teknis Bidang Informasi dan Komunikasi Publik	Jumlah Dokumen Hasil Perumusan Kebijakan Teknis Bidang Informasi dan Komunikasi Publik			16 Dokumen	16 Dokumen	185,400,000	185,400,000	185,175,000	336,540,000	Kab. Gunungkidul, Semua Kecamatan, Semua Kelurahan	Dana Transfer Umum-Dana Alokasi Umum	Memperkuat Infrastruktur Untuk Mendukung Pengembangan Ekonomi Dan Pelayanan Dasar	Infrastruktur, Lingkungan Hidup, dan Pengelolaan Bencana	33 Dokumen	522,480,000	Dinas Komunikasi Dan Informatika
2 16 002 2.01 005	Pengelolaan Media Komunikasi Publik	Jumlah Dokumen Hasil Pelaksanaan Pengelolaan Media Komunikasi Publik			33 Dokumen	33 Dokumen	297,290,000	336,540,000	336,540,000	153,070,000	Kab. Gunungkidul, Semua Kecamatan, Semua Kelurahan	Dana Transfer Umum-Dana Alokasi Umum	Memperkuat Infrastruktur Untuk Mendukung Pengembangan Ekonomi Dan Pelayanan Dasar	Infrastruktur, Lingkungan Hidup, dan Pengelolaan Bencana	9 Dokumen	149,500,000	Dinas Komunikasi Dan Informatika
2 16 002 2.01 006	Pelayanan Informasi Publik	Jumlah Dokumen Hasil Pelayanan Informasi Publik			9 Dokumen	9 Dokumen	149,500,000	153,070,000	153,070,000	222,840,000	Kab. Gunungkidul, Semua Kecamatan, Semua Kelurahan	Dana Transfer Umum-Dana Alokasi Umum	Memperkuat Infrastruktur Untuk Mendukung Pengembangan Ekonomi Dan Pelayanan Dasar	Infrastruktur, Lingkungan Hidup, dan Pengelolaan Bencana	72 Layanan	288,960,000	Dinas Komunikasi Dan Informatika
2 16 002 2.01 007	Layanan Hubungan Media	Jumlah Layanan Hubungan Media			72 Layanan	72 Layanan	218,120,000	222,840,000	222,260,000	9,531,210,000	Kab. Gunungkidul, Semua Kecamatan, Semua Kelurahan	Dana Transfer Umum-Dana Alokasi Umum	Memperkuat Infrastruktur Untuk Mendukung Pengembangan Ekonomi Dan Pelayanan Dasar	Infrastruktur, Lingkungan Hidup, dan Pengelolaan Bencana	100 Persen	10,130,008,000	Dinas Komunikasi Dan Informatika
2 16 003	PROGRAM PENGELOLAAN APLIKASI INFORMATIKA	Persentase Capaian Aplikasi Informatika	Persen		Persen	100 Persen	100 Persen	9,365,500,000	9,863,218,000	8,926,110,000					100 Persen	9,283,000,000	
2 16 003 2.01	Domain yang Telah Ditetapkan oleh Pemerintah Pusat dan Sub Domain di Lingkup Pemerintah Daerah Kabupaten/Kota	Persentase Capaian Pengelolaan Nama Domain dan Sub Domain di Lingkup Pemerintah Daerah Kabupaten	Persen		Persen	100 Persen	100 Persen								100 Persen		

Kode	Urusan/ Bidang Urusan/ Program/ Kegiatan/ Sub Kegiatan	Indikator Program/ Kegiatan/ Sub Kegiatan	Target Akhir Periode RPJMD	Realisasi Capaian RKPD Tahun 2021	Prakiraan Capaian Target RKPD Tahun 2022	Capaian Kinerja dan Kerangka Pendanaan				Kelompok Sasaran		Prakiraan Maju Rencana Tahun 2024		Perangkat Daerah Penanggung Jawab		
						Target 2023		Pagu Indikatif		Lokasi	Sumber Dana	Prioritas			Target	Pagu Indikatif
						Semula	Menjadi	RKPD 2023	APBD 2023			RKPD 2023 Perubahan	Nasional			
2 16 003 2.01 002	Penatalaksanaan dan Pengawasan Nama Domain dan Sub Domain dalam Penyelenggaraan Pemerintahan Daerah Kabupaten/Kota	Jumlah Dokumen Penatalaksanaan dan Pengawasan Nama Domain dan Sub Domain dalam Penyelenggaraan Pemerintahan Daerah Kabupaten/Kota	10,000,000	150,000	150,000	Kab. Gunungkidul, Semua Kecamatan, Semua Kelurahan	Dana Transfer Umum-Dana Alokasi Umum	Memperkuat Infrastruktur Untuk Mendukung Pengembangan Ekonomi Dan Pelayanan Dasar	Infrastruktur, Lingkungan Hidup, dan Pengelolaan Bencana	Aparatur	1	Dokumen	10,000,000	Dinas Komunikasi Dan Informatika		
2 16 003 2.01 003	Penyelenggaraan Sistem Jaringan Intra Pemerintahan Daerah	Jumlah Sistem Jaringan Intra Pemerintahan Daerah	7 Unit	9,355,500,000	9,010,960,000	Kab. Gunungkidul, Semua Kecamatan, Semua Kelurahan	Dana Transfer Umum-Dana Alokasi Umum	Memperkuat Infrastruktur Untuk Mendukung Pengembangan Ekonomi Dan Pelayanan Dasar	Infrastruktur, Lingkungan Hidup, dan Pengelolaan Bencana	Aparatur	7	Unit	9,273,000,000	Dinas Komunikasi Dan Informatika		
2 16 003 2.02 003	Pengelolaan E-government di Lingkup Pemerintah Daerah Kabupaten/Kota	Persentase Capaian Pengelolaan E-government di Lingkup Pemerintah Daerah Kabupaten/Kota	100 Persen	764,508,000	852,108,000						100	Persen	738,000,000			
2 16 003 2.02 003	Pengelolaan Pusat Data Pemerintahan Daerah	Jumlah Pusat Data Pemerintahan Daerah yang Diheloa	2 Unit	555,008,000	693,008,000	Kab. Gunungkidul, Semua Kecamatan, Semua Kelurahan	Dana Transfer Umum-Dana Alokasi Umum	Memperkuat Infrastruktur Untuk Mendukung Pengembangan Ekonomi Dan Pelayanan Dasar	Infrastruktur, Lingkungan Hidup, dan Pengelolaan Bencana	Aparatur	2	Unit	520,000,000	Dinas Komunikasi Dan Informatika		
2 16 003 2.02 004	Penyelenggaraan Sistem Komunikasi Intra Pemerintahan Daerah	Jumlah Dokumen Hasil Penyelenggaraan Sistem Komunikasi Intra Pemerintahan Daerah	12 Dokumen	62,000,000	62,000,000	Kab. Gunungkidul, Semua Kecamatan, Semua Kelurahan	Dana Transfer Umum-Dana Alokasi Umum	Memperkuat Infrastruktur Untuk Mendukung Pengembangan Ekonomi Dan Pelayanan Dasar	Infrastruktur, Lingkungan Hidup, dan Pengelolaan Bencana	Aparatur	12	Dokumen	58,000,000	Dinas Komunikasi Dan Informatika		
2 16 003 2.02 009	Pengembangan dan Pengelolaan Ekosistem Kabupaten/Kota Cerdas dan Kota Cerdas	Jumlah Dokumen Program Inovasi yang Diimplementasikan Sesuai dengan Masterplan Smart City	12 Dokumen	97,500,000	47,100,000	Kab. Gunungkidul, Semua Kecamatan, Semua Kelurahan	Dana Transfer Umum-Dana Alokasi Umum	Memperkuat Infrastruktur Untuk Mendukung Pengembangan Ekonomi Dan Pelayanan Dasar	Infrastruktur, Lingkungan Hidup, dan Pengelolaan Bencana	Aparatur	12	Dokumen	110,000,000	Dinas Komunikasi Dan Informatika		
2 16 003 2.02 010	Pengembangan dan Pengelolaan Sumber Daya Teknologi Informasi dan Komunikasi Pemerintahan Daerah	Jumlah Dokumen Pelaksanaan Pengembangan dan Pengelolaan Sumber Daya Teknologi Informasi dan Komunikasi Pemerintahan Daerah	1 Dokumen	50,000,000	50,000,000	Kab. Gunungkidul, Semua Kecamatan, Semua Kelurahan	Dana Transfer Umum-Dana Alokasi Umum	Memperkuat Infrastruktur Untuk Mendukung Pengembangan Ekonomi Dan Pelayanan Dasar	Infrastruktur, Lingkungan Hidup, dan Pengelolaan Bencana	Aparatur	1	Dokumen	50,000,000	Dinas Komunikasi Dan Informatika		
2 20		<b>URUSAN PEMERINTAHAN BIDANG STATISTIK</b>		<b>70,339,400</b>	<b>70,339,400</b>								<b>143,080,000</b>			

Kode	Urusan/ Bidang Kegiatan/ Sub Kegiatan	Indikator Program/ Kegiatan/ Sub Kegiatan	Target Akhir Periode RPJMD	Realisasi Capaian RKPD Tahun 2021	Praktikan Capaian Target RKPD Tahun 2022	Capaian Kinerja dan Kerangka Pendanaan				Kelompok Sasaran			Praktiraan Maju Rencana Tahun 2024		Perangkat Daerah Penanggung Jawab	
						Target 2023		Pagu Indikatif		Lokasi	Sumber Dana	Prioritas		Target		Pagu Indikatif
						Semula	Menjadi	RKPD 2023	APBD 2023			Nasional	Daerah			
2 20 002	<b>PROGRAM PENYELENGGARAAN STATISTIK SEKTORAL</b>	Persentase Capaian Penyelenggaraan Statistik Sektoral	Persen		Persen	100 Persen	100 Persen	70,339,400	70,339,400					100 Persen	143,080,000	
2 20 002 2.01	<b>Penyelenggaraan Statistik Sektoral di Lingkup Daerah Kabupaten/Kota</b>	Capaian Penyelenggaraan Statistik Sektoral di Lingkup Daerah Kabupaten/Kota terlaksana	persen		persen	100 persen	100 persen	70,339,400	70,339,400					100 persen	143,080,000	
2 20 002 2.01 001	Koordinasi dan Sinkronisasi Pengumpulan, Pengolahan, Analisis dan Diseminasi Data Statistik Sektoral	Jumlah Dokumen Koordinasi dan Sinkronisasi Pengumpulan, Pengolahan, Analisis dan Diseminasi Data Statistik Sektoral			7 Dokumen	7 Dokumen	38,830,000	38,830,000	Kab. Gunungkidul, Semua Kecamatan, Semua Kelurahan	Dana Transfer Umum-Dana Alokasi Umum	Memperkuat Infrastruktur Untuk Mendukung Pengembangan Ekonomi Dan Pelayanan Dasar	Infrastruktur, Lingkungan Hidup, dan Pengelolaan Bencana	Aparatur	7 Dokumen	118,080,000	Dinas Komunikasi Dan Informatika
2 20 002 2.01 002	Peningkatan Kapasitas SDM Pemerintah Daerah dalam Peningkatan Mutu Statistik Daerah yang Terintegrasi	Peningkatan Kapasitas SDM Pemerintah Daerah dalam Peningkatan Mutu Statistik Daerah yang Terintegrasi			70 Orang	70 Orang	31,509,400	31,509,400	Kab. Gunungkidul, Semua Kecamatan, Semua Kelurahan	Dana Transfer Umum-Dana Alokasi Umum	Memperkuat Infrastruktur Untuk Mendukung Pengembangan Ekonomi Dan Pelayanan Dasar		Aparatur	70 Orang	25,000,000	Dinas Komunikasi Dan Informatika
2 21	<b>URUSAN PEMERINTAHAN BIDANG PERSANDIAN</b>		Persen			100 Persen	100 Persen	290,265,000	287,895,000					100 Persen	230,410,000	
2 21 002	<b>PROGRAM PENYELENGGARAAN PERSANDIAN UNTUK PENGAMANAN INFORMASI</b>	Persentase Capaian Penyelenggaraan Persandian untuk Pengamanan Informasi	Persen		Persen	100 Persen	100 Persen	290,265,000	287,895,000					100 Persen	230,410,000	
2 21 002 2.01	<b>Penyelenggaraan Pengamanan Informasi Pemerintah Daerah Kabupaten/Kota</b>	Capaian Penyelenggaraan Pengamanan Untuk Pengamanan Informasi Pemerintah Daerah Kabupaten terlaksana	persen		persen	100 persen	100 persen	282,965,000	280,595,000					100 persen	223,110,000	
2 21 002 2.01 002	Pelaksanaan Analisis Kebutuhan dan Pengelolaan Sumber Daya Keamanan Daerah	Jumlah Laporan Analisis Kebutuhan dan Pengelolaan Sumber Daya Keamanan Informasi Pemerintah Daerah Kabupaten/Kota			1 Laporan	1 Laporan	25,870,000	25,870,000	Kab. Gunungkidul, Semua Kecamatan, Semua Kelurahan	Dana Transfer Umum-Dana Alokasi Umum	Memperkuat Infrastruktur Untuk Mendukung Pengembangan Ekonomi Dan Pelayanan Dasar	Infrastruktur, Lingkungan Hidup, dan Pengelolaan Bencana	Aparatur	1 Laporan	50,000,000	Dinas Komunikasi Dan Informatika



Kode	Urusan/ Bidang Urusan/ Program/ Kegiatan/ Sub Kegiatan	Indikator Program/ Kegiatan/ Sub Kegiatan	Target Akhir Periode RPJMD	Realisasi Capaian RKPJ Tahun 2021	Praktikan Capaian Target RKPJ Tahun 2022	Capaian Kinerja dan Kerangka Pendanaan				Kelompok Sasaran	Praktiraan Maju Rencana Tahun 2024		Perangkat Daerah Penanggung Jawab				
						Target 2023		Pagu Indikatif			Lokasi	Sumber Dana		Prioritas		Target	Pagu Indikatif
						Semula	Menjadi	RKPD 2023	APBD 2023					RKPD 2023	RKPD 2023 Perubahan		
2 21 002 2.01 003	Pelaksanaan Keamanan Informasi Pemerintahan Daerah Kabupaten/Kota Berbasis Elektronik dan Non Elektronik	Jumlah Laporan Pelaksanaan Keamanan Informasi Pemerintahan Daerah Kabupaten/Kota Berbasis Elektronik dan Non Elektronik	1 Laporan		1 Laporan	22,350,000	22,350,000	22,350,000	Kab. Gunungkidul, Semua Kecamatan, Semua Kelurahan	Dana Transfer Umum-Dana Alokasi Umum	Memperkuat Infrastruktur Untuk Mendukung Pengembangan Ekonomi Dan Pelayanan Dasar	Infrastruktur, Lingkungan Hidup, dan Pengelolaan Bencana	1 Laporan	15,000,000	Dinas Komunikasi Dan Informatika		
2 21 002 2.01 004	Penyediaan Layanan Keamanan Informasi Pemerintahan Daerah Kabupaten/Kota	Jumlah Perangkat Daerah yang Telah Menggunakan Layanan Keamanan Informasi Pemerintahan Daerah Kabupaten/Kota	49 Perangkat Daerah		49 Perangkat Daerah	232,375,000	232,375,000	232,375,000	Kab. Gunungkidul, Semua Kecamatan, Semua Kelurahan	Dana Transfer Umum-Dana Alokasi Umum	Memperkuat Infrastruktur Untuk Mendukung Pengembangan Ekonomi Dan Pelayanan Dasar	Infrastruktur, Lingkungan Hidup, dan Pengelolaan Bencana	49 Perangkat Daerah	158,110,000	Dinas Komunikasi Dan Informatika		
2 21 002 2.02	Penetapan Pola Hubungan Komunikasi Sandi Antar Perangkat Daerah Kabupaten/Kota	Persentase Capaian Penetapan Pola Hubungan Komunikasi Sandi Antar Perangkat Daerah Kabupaten/Kota terlaksana	100 persen		100 persen	7,300,000	7,300,000	7,300,000					100 persen	7,300,000			
2 21 002 2.02 001	Operasionalisasi Jaringan Komunikasi Sandi Pemerintahan Daerah Kabupaten/Kota	Jumlah Perangkat Daerah yang Terhubung dalam Jaringan Komunikasi Sandi Pemerintahan Daerah Kabupaten/Kota	1 Perangkat Daerah		1 Perangkat Daerah	7,300,000	7,300,000	7,300,000	Kab. Gunungkidul, Semua Kecamatan, Semua Kelurahan	Dana Transfer Umum-Dana Alokasi Umum	Memperkuat Infrastruktur Untuk Mendukung Pengembangan Ekonomi Dan Pelayanan Dasar	Infrastruktur, Lingkungan Hidup, dan Pengelolaan Bencana	1 Perangkat Daerah	7,300,000	Dinas Komunikasi Dan Informatika		
2 22	<b>URUSAN PEMERINTAHAN BIDANG KEBUDAYAAN</b>					0	700,000,000	700,000,000					100 Persen	700,000,000			
2 22 008	<b>PROGRAM PENYELENGGARAAN KEISTIMEWAAN YOGYAKARTA URUSAN KEBUDAYAAN</b>	Persentase Ragam Budaya yang dikembangkan	100 Persen		100 Persen	0	700,000,000	700,000,000					100 Persen	700,000,000			
2 22 008 5.04	<b>Sarana Prasarana Keistimewaan Urusan Kebudayaan</b>	Persentase Pembangunan Kultural DIY berbasis Digital	100 Persen		100 Persen	0	700,000,000	700,000,000					100 Persen	700,000,000			
2 22 008 5.04 002	Pembangunan Ekosistem Kultural DIY Berbasis Digital	Jumlah Ekosistem Kultural DIY Berbasis Digital yang Dibangun	100 Objek		100 Objek	0	700,000,000	700,000,000	Semua Kab/Kota, Semua Kecamatan, Semua Kelurahan	Dana Keistimewaan DIY	Infrastruktur, Lingkungan Hidup, dan Pengelolaan Bencana	Infrastruktur, Lingkungan Hidup, dan Pengelolaan Bencana	100 Objek	700,000,000	Dinas Komunikasi Dan Informatika		
2 07	<b>URUSAN PEMERINTAHAN WAJIB YANG TIDAK BERKAITAN DENGAN PELAYANAN DASAR</b>					788,630,800	774,575,800	11,243,875,800					100 Persen	4,997,528,164			
2 07 003	<b>PROGRAM PELATIHAN KERJA DAN PRODUKTIVITAS TENAGA KERJA</b>	Persentase Tenaga Kerja Bersertifikat Kompetensi	100 Persen		100 Persen	582,090,800	572,170,800	542,170,800					100 Persen	1,122,278,164			

Kode	Urusan/ Bidang Urusan/ Program/ Kegiatan/ Sub Kegiatan	Indikator Program/ Kegiatan/ Sub Kegiatan	Target Akhir Periode RPJMD	Realisasi Capaian RKPD Tahun 2021	Praktikan Capaian Target RKPD Tahun 2022	Capaian Kinerja dan Kerangka Pendanaan						Kelompok Sasaran		Praktiraan Maju Rencana Tahun 2024		Perangkat Daerah Penanggung Jawab		
						Target 2023		Pagu Indikatif		Lokasi	Sumber Dana	Prioritas		Target	Pagu Indikatif			
						Semula	Menjadi	RKPD 2023	APBD 2023			Nasional	Daerah					
						43 Indeks	43 Indeks	582,090,800	572,170,800			RKPD 2023 Perubahan	542,170,800					
2 07 003 2.01	<b>Pelaksanaan Pelatihan berdasarkan Unit Kompetensi</b>	Indeks Pelaksanaan Pelatihan berdasarkan Unit Kompetensi	Indeks		Indeks	43 Indeks	43 Indeks	582,090,800	572,170,800	542,170,800	Kab. Gunungkidul, Semua Kecamatan, Semua Kelurahan	Dana Transfer Umum-Alokasi Umum	Mengembangkan Wilayah Untuk Kesenjangan Dan Menjamin Pemerataan	Penanggungan Kemiskinan	Masyarakat	80 Orang	1,122,278,164	Dinas Perindustrian, Koperasi, Usaha Kecil dan Menengah Tenaga Kerja
2 07 003 2.01 001	Proses Pelaksanaan Pendidikan dan Pelatihan Keterampilan bagi Pencari Kerja berdasarkan Klauster Kompetensi	Jumlah Tenaga Kerja yang Mendapat Pelatihan Berbasis Kompetensi pada Tahun n			80 Orang	80 Orang	251,020,000	251,020,000	251,020,000	251,020,000	Kab. Gunungkidul, Semua Kecamatan, Semua Kelurahan	Dana Transfer Umum-Alokasi Umum	Mengembangkan Wilayah Untuk Kesenjangan Dan Menjamin Pemerataan	Penanggungan Kemiskinan	Masyarakat	80 Orang	588,668,724	Dinas Perindustrian, Koperasi, Usaha Kecil dan Menengah Tenaga Kerja
2 07 003 2.01 002	Koordinasi Lintas Lembaga dan Kerja Sama dengan Sektor Swasta untuk Penyediaan Instruktur serta Sarana dan Prasarana Lembaga Pelatihan Kerja	Jumlah Kespakatan/Koordinasi dalam rangka Optimalisasi Kapasitas Instruktur dan Sarana Prasarana Pelatihan Vokasi dan Produktivitas pada Tahun n			6 Lembaga	5 Lembaga	331,070,800	321,150,800	291,150,800	291,150,800	Kab. Gunungkidul, Semua Kecamatan, Semua Kelurahan	Dana Transfer Umum-Alokasi Umum	Mengembangkan Wilayah Untuk Kesenjangan Dan Menjamin Pemerataan	Penanggungan Kemiskinan	Masyarakat	5 Lembaga	533,609,440	Dinas Perindustrian, Koperasi, Usaha Kecil dan Menengah Tenaga Kerja
2 07 004	<b>PROGRAM PENEMPATAN TENAGA KERJA</b>	Persentase peningkatan penempatan tenaga kerja	Persen		Persen	5 Persen	5 Persen	79,300,000	79,300,000	10,579,300,000						5 Persen	3,755,000,000	
2 07 004 2.01	<b>Pelayanan antar Kerja di Daerah Kabupaten/Kota</b>	Jumlah Tenaga Kerja yang terserap	orang		orang	1040 orang	2730 orang		0	10,500,000,000	Kab. Gunungkidul, Semua Kecamatan, Semua Kelurahan	Dana Transfer Umum-Dana Umum	Mengembangkan Wilayah Untuk Kesenjangan Dan Menjamin Pemerataan	Penanggungan Kemiskinan	Masyarakat	2730 orang	3,546,920,000	Dinas Perindustrian, Koperasi, Usaha Kecil dan Menengah Tenaga Kerja
2 07 004 2.01 005	Perluasan Kesempatan Kerja	Jumlah Tenaga Kerja yang Diberdayakan Melalui program Perluasan Kesempatan Kerja	layanan		layanan	2 layanan	2 layanan	79,300,000	79,300,000	79,300,000	Kab. Gunungkidul, Semua Kecamatan, Semua Kelurahan	Dana Transfer Umum-Dana Umum	Mengembangkan Wilayah Untuk Kesenjangan Dan Menjamin Pemerataan	Penanggungan Kemiskinan	Masyarakat	2 layanan	208,080,000	Dinas Perindustrian, Koperasi, Usaha Kecil dan Menengah Tenaga Kerja
2 07 004 2.03	<b>Pengelolaan Informasi Pasar Kerja</b>	Jumlah Pencari Kerja yang Mendapatkan Pekerjaan Melalui Job Fair/Bursa Kerja	Persen		Persen	100 Persen	100 Persen	127,240,000	123,105,000	122,405,000	Kab. Gunungkidul, Semua Kecamatan, Semua Kelurahan	Dana Transfer Umum-Alokasi Umum	Mengembangkan Wilayah Untuk Kesenjangan Dan Menjamin Pemerataan	Penanggungan Kemiskinan	Masyarakat	100 Persen	120,250,000	Dinas Perindustrian, Koperasi, Usaha Kecil dan Menengah Tenaga Kerja
2 07 004 2.03 003	Job Fair/Bursa Kerja	Jumlah Pencari Kerja yang Mendapatkan Pekerjaan Melalui Job Fair/Bursa Kerja	Persen		Persen	100 Persen	100 Persen	127,240,000	123,105,000	122,405,000	Kab. Gunungkidul, Semua Kecamatan, Semua Kelurahan	Dana Transfer Umum-Alokasi Umum	Mengembangkan Wilayah Untuk Kesenjangan Dan Menjamin Pemerataan	Penanggungan Kemiskinan	Masyarakat	100 Persen	120,250,000	Dinas Perindustrian, Koperasi, Usaha Kecil dan Menengah Tenaga Kerja
2 07 005	<b>PROGRAM HUBUNGAN INDUSTRIAL</b>	Persentase Kasus Ketenagakerjaan yang diselesaikan	Persen		Persen	100 Persen	100 Persen	127,240,000	123,105,000	122,405,000	Kab. Gunungkidul, Semua Kecamatan, Semua Kelurahan	Dana Transfer Umum-Alokasi Umum	Mengembangkan Wilayah Untuk Kesenjangan Dan Menjamin Pemerataan	Penanggungan Kemiskinan	Masyarakat	100 Persen	120,250,000	Dinas Perindustrian, Koperasi, Usaha Kecil dan Menengah Tenaga Kerja

Kode	Urusan/ Bidang Urusan/ Program/ Kegiatan/ Sub Kegiatan	Indikator Program/ Kegiatan/ Sub Kegiatan	Target Akhir Periode RPJMD	Realisasi Capaian RKPJ Tahun 2021	Praktikan Capaian Target RKPJ Tahun 2022	Capaian Kinerja dan Kerangka Pendanaan			Kelompok Sasaran			Praktiraan Maju Rencana Tahun 2024		Perangkat Daerah Penanggung Jawab		
						Target 2023		Pagu Indikatif		Lokasi	Sumber Dana	Prioritas			Target	Pagu Indikatif
						Semula	Menjadi	RKPD 2023	APBD 2023			RKPD 2023	RKPD 2023			
2 07 005	2.02 Pencegahan dan Penyelesaian Perselisihan Hubungan Industrial, Mogok Kerja, dan Penutupan Perusahaan di Daerah Kabupaten/Kota	Jumlah layanan pencegahan dan penyelesaian perselisihan hubungan industrial	layanan		layanan	127,240,000	123,105,000	122,405,000	Kab. Gunungkidul, Semua Kecamatan, Semua Kelurahan	Dana Transfer Umum-Dana Alokasi Umum	Mengembangkan Wilayah Untuk Kesenjangan Dan Menjamin Pemerataan	Penanggungan Kemiskinan	3 layanan	120,250,000	Dinas Perindustrian, Koperasi, Usaha Kecil dan Menengah Tenaga Kerja	
2 07 005	2.02 001 Pencegahan Perselisihan Hubungan Industrial, Mogok Kerja, dan Penutupan Perusahaan yang Berakibat/Berdampak pada Kepentingan di 1 (Satu) Daerah Kabupaten/Kota	Jumlah layanan Perselisihan yang Dicegah	4 Perkara		4 Perkara	89,210,000	84,210,000	83,510,000	Kab. Gunungkidul, Semua Kecamatan, Semua Kelurahan	Dana Transfer Umum-Dana Alokasi Umum	Mengembangkan Wilayah Untuk Kesenjangan Dan Menjamin Pemerataan	Penanggungan Kemiskinan	4 Perkara	120,250,000	Dinas Perindustrian, Koperasi, Usaha Kecil dan Menengah Tenaga Kerja	
2 07 005	2.02 003 Penyelenggaraan Verifikasi dan Rekapitulasi Keanggotaan pada Organisasi Pengusaha, Federasi dan Konfederasi Serikat Pekerja/Serikat Buruh serta Non Afiliasi	Jumlah Asosiasi Pengusaha dan Serikat Pekerja yang Diverifikasi	2 Asosiasi		2 Asosiasi	5,730,000	5,730,000	5,730,000	Kab. Gunungkidul, Semua Kecamatan, Semua Kelurahan	Dana Transfer Umum-Dana Alokasi Umum	Mengembangkan Wilayah Untuk Kesenjangan Dan Menjamin Pemerataan	Penanggungan Kemiskinan	2 Asosiasi		Dinas Perindustrian, Koperasi, Usaha Kecil dan Menengah Tenaga Kerja	
2 07 005	2.02 004 Pelaksanaan Operasional Lembaga Kerja Sama Tripartit Daerah Kabupaten/Kota	Jumlah LKS Tripartit yang Dibina	1 Lembaga		1 Lembaga	32,300,000	33,165,000	33,165,000	Kab. Gunungkidul, Semua Kecamatan, Semua Kelurahan	Dana Transfer Umum-Dana Alokasi Umum	Mengembangkan Wilayah Untuk Kesenjangan Dan Menjamin Pemerataan	Penanggungan Kemiskinan	1 Lembaga		Dinas Perindustrian, Koperasi, Usaha Kecil dan Menengah Tenaga Kerja	
2 17	URUSAN PEMERINTAHAN BIDANG KOPERASI, USAHA KECIL, DAN MENENGAH	Persentase pemenuhan penunjang urusan pemerintah daerah kabupaten teriaksama dengan baik	Persen		Persen	9,693,870,219	6,652,613,677	6,559,088,177					100 Persen	8,796,330,708		
2 17 001	PROGRAM PENUNJANG URUSAN PEMERINTAHAN DAERAH KABUPATEN/KOTA		Persen		Persen	7,715,453,219	4,549,934,477	4,475,403,977					100 Persen	6,709,301,108		

Kode	Urusan/ Bidang/ Urusan/ Program/ Kegiatan/ Sub Kegiatan	Indikator Program/ Kegiatan/ Sub Kegiatan	Target Akhir Periode RPJMD	Realisasi Capaian RKPJ Tahun 2021	Praktikan Capaian Target RKPJ Tahun 2022	Capaian Kinerja dan Kerangka Pendanaan				Kelompok Sasaran			Praktiraan Maju Rencana Tahun 2024		Perangkat Daerah Penanggungjawab			
						Target 2023		Pagu Indikatif		Lokasi	Sumber Dana	Prioritas		Target		Pagu Indikatif		
						Semula	Menjadi	RKPD 2023	APBD 2023			RKPD 2023	RKPD 2023				Nasional	Daerah
2 17 001 2.01	Perencanaan, Penganggaran, dan Evaluasi Kinerja Perangkat Daerah	Indeks Perencanaan, Penganggaran, dan Evaluasi Kinerja Perangkat Daerah	Indeks		Indeks	4.429 Indeks	4.429 Indeks	63,656,600	63,656,600	62,326,600	Kab. Gunungkidul, Semua Kecamatan, Semua Kelurahan	Dana Transfer Umum-Dana Alokasi Umum	Memperkuat Ketahanan Ekonomi Untuk Pertumbuhan Yang Berkualitas dan Berkeadilan	Peningkatan Ekonomi	Dinas Perindustrian, Koperasi, Usaha Kecil dan Menengah Tenaga Kerja	4.429 Indeks	95,600,000	Dinas Perindustrian, Koperasi, Usaha Kecil dan Menengah Tenaga Kerja
2 17 001 2.01 001	Penyusunan Dokumen Perencanaan Perangkat Daerah	Jumlah Dokumen Perencanaan Perangkat Daerah	4 Dokumen		4 Dokumen	4 Dokumen	4 Dokumen	40,635,000	40,635,000	39,305,000	Kab. Gunungkidul, Wonosari, Wonosari	Dana Transfer Umum-Dana Alokasi Umum	Memperkuat Ketahanan Ekonomi Untuk Pertumbuhan Yang Berkualitas dan Berkeadilan	Peningkatan Ekonomi	Dinas Perindustrian, Koperasi, Usaha Kecil dan Menengah Tenaga Kerja	4 Dokumen	69,710,000	Dinas Perindustrian, Koperasi, Usaha Kecil dan Menengah Tenaga Kerja
2 17 001 2.01 002	Koordinasi dan Penyusunan Dokumen RKA-SKPD	Jumlah Dokumen RKA-SKPD dan Laporan Hasil Koordinasi Penyusunan Dokumen RKA-SKPD	1 Dokumen		1 Dokumen	1 Dokumen	1 Dokumen	3,650,000	3,650,000	3,650,000	Kab. Gunungkidul, Wonosari, Wonosari	Dana Transfer Umum-Dana Alokasi Umum	Memperkuat Ketahanan Ekonomi Untuk Pertumbuhan Yang Berkualitas dan Berkeadilan	Peningkatan Ekonomi	Dinas Perindustrian, Koperasi, Usaha Kecil dan Menengah Tenaga Kerja	1 Dokumen	4,200,000	Dinas Perindustrian, Koperasi, Usaha Kecil dan Menengah Tenaga Kerja
2 17 001 2.01 003	Koordinasi dan Penyusunan Dokumen Perubahan RKA-SKPD	Jumlah Dokumen Perubahan RKA-SKPD dan Laporan Hasil Koordinasi Penyusunan Dokumen Perubahan RKA-SKPD	1 Dokumen		1 Dokumen	1 Dokumen	1 Dokumen	2,560,000	2,560,000	2,560,000	Kab. Gunungkidul, Wonosari, Wonosari	Dana Transfer Umum-Dana Alokasi Umum	Memperkuat Ketahanan Ekonomi Untuk Pertumbuhan Yang Berkualitas dan Berkeadilan	Peningkatan Ekonomi	Dinas Perindustrian, Koperasi, Usaha Kecil dan Menengah Tenaga Kerja	1 Dokumen	3,245,000	Dinas Perindustrian, Koperasi, Usaha Kecil dan Menengah Tenaga Kerja
2 17 001 2.01 004	Koordinasi dan Penyusunan DPA-SKPD	Jumlah Dokumen DPA-SKPD dan Laporan Hasil Koordinasi Penyusunan Dokumen DPA-SKPD	2 Dokumen		2 Dokumen	2 Dokumen	2 Dokumen	2,856,600	2,856,600	2,856,600	Kab. Gunungkidul, Wonosari, Wonosari	Dana Transfer Umum-Dana Alokasi Umum	Memperkuat Ketahanan Ekonomi Untuk Pertumbuhan Yang Berkualitas dan Berkeadilan	Peningkatan Ekonomi	Dinas Perindustrian, Koperasi, Usaha Kecil dan Menengah Tenaga Kerja	2 Dokumen	3,360,000	Dinas Perindustrian, Koperasi, Usaha Kecil dan Menengah Tenaga Kerja
2 17 001 2.01 005	Koordinasi dan Penyusunan Perubahan DPA-SKPD	Jumlah Dokumen Perubahan DPA-SKPD dan Laporan Hasil Koordinasi Penyusunan Dokumen Perubahan DPA-SKPD	2 Dokumen		2 Dokumen	2 Dokumen	2 Dokumen	2,420,000	2,420,000	2,420,000	Kab. Gunungkidul, Wonosari, Wonosari	Dana Transfer Umum-Dana Alokasi Umum	Memperkuat Ketahanan Ekonomi Untuk Pertumbuhan Yang Berkualitas dan Berkeadilan	Peningkatan Ekonomi	Dinas Perindustrian, Koperasi, Usaha Kecil dan Menengah Tenaga Kerja	2 Dokumen	2,860,000	Dinas Perindustrian, Koperasi, Usaha Kecil dan Menengah Tenaga Kerja
2 17 001 2.01 006	Koordinasi dan Penyusunan Laporan Capaian Kinerja dan Ikhtisar Kinerja SKPD	Jumlah Laporan Capaian Kinerja dan Ikhtisar Kinerja SKPD dan Laporan Hasil Koordinasi Penyusunan Laporan Capaian Kinerja dan Ikhtisar Realisasi Kinerja SKPD	17 Laporan		17 Laporan	17 Laporan	17 Laporan	7,535,000	7,535,000	7,535,000	Kab. Gunungkidul, Wonosari, Wonosari	Dana Transfer Umum-Dana Alokasi Umum	Memperkuat Ketahanan Ekonomi Untuk Pertumbuhan Yang Berkualitas dan Berkeadilan	Peningkatan Ekonomi	Dinas Perindustrian, Koperasi, Usaha Kecil dan Menengah Tenaga Kerja	17 Laporan	8,225,000	Dinas Perindustrian, Koperasi, Usaha Kecil dan Menengah Tenaga Kerja

Kode	Urusan/ Bidang Urusan/ Program/ Kegiatan/ Sub Kegiatan	Indikator Program/ Kegiatan/ Sub Kegiatan	Target Akhir Periode RPJMD	Realisasi Capaian RKPD Tahun 2021	Praktoran Capaian Target RKPD Tahun 2022	Capaian Kinerja dan Kerangka Pendanaan						Kelompok Sasaran	Praktoran Maju Rencana Tahun 2024		Perangkat Daerah Penanggung Jawab			
						Target 2023		Pagu Indikatif		Lokasi	Sumber Dana		Prioritas			Target	Pagu Indikatif	
						Semula	Menjadi	RKPD 2023	APBD 2023				RKPD 2023 Perubahan	Nasional				Daerah
2 17 001 2.01 007	Evaluasi Kinerja Perangkat Daerah	Jumlah Laporan Evaluasi Kinerja Perangkat Daerah			4 Laporan	4 Laporan	4.000.000	4.000.000	4.000.000	Kab. Gunungkidul, Wonosari, Wonosari	Dana Transfer Umum-Dana Alokasi Umum	Memperkuat Ketahanan Ekonomi Untuk Pertumbuhan Yang Berkualitas dan Berkeadilan	Peningkatan Ekonomi	4 Laporan	4.000.000	Dinas Perindustrian, Koperasi, Usaha Kecil dan Menengah Tenaga Kerja		
2 17 001 2.02	<b>Administrasi Keuangan Perangkat Daerah</b>	Indeks Administrasi Keuangan Perangkat Daerah	Indeks		266 Indeks	266 Indeks	<b>6.604,519,214</b>	<b>3.503,629,407</b>	<b>3.503,629,407</b>					266 Indeks	<b>5,906,171,108</b>			
2 17 001 2.02 001	Penyediaan Gaji dan Tunjangan ASN	Jumlah Orang yang Menerima Gaji dan Tunjangan ASN			784 Orang/bulan	784 Orang/bulan	6.507,161,714	3,406,271,907	3,406,271,907	Kab. Gunungkidul, Wonosari, Wonosari	Dana Transfer Umum-Dana Alokasi Umum	Memperkuat Ketahanan Ekonomi Untuk Pertumbuhan Yang Berkualitas dan Berkeadilan	Peningkatan Ekonomi	784 Orang/bulan	5.827,653,608	Dinas Perindustrian, Koperasi, Usaha Kecil dan Menengah Tenaga Kerja		
2 17 001 2.02 005	Koordinasi dan Penyusunan Laporan Keuangan Akhir Tahun SKPD	Jumlah Laporan Keuangan Akhir Tahun SKPD dan Laporan Hasil Koordinasi Penyusunan Laporan Keuangan Akhir Tahun SKPD			1 Laporan	1 Laporan	3,200,000	3,200,000	3,200,000	Kab. Gunungkidul, Wonosari, Wonosari	Dana Transfer Umum-Dana Alokasi Umum	Memperkuat Ketahanan Ekonomi Untuk Pertumbuhan Yang Berkualitas dan Berkeadilan	Peningkatan Ekonomi	1 Laporan	3,835,000	Dinas Perindustrian, Koperasi, Usaha Kecil dan Menengah Tenaga Kerja		
2 17 001 2.02 007	Koordinasi dan Penyusunan Laporan Keuangan Bulanan/Triwulanan/Semesteran SKPD	Jumlah Laporan Keuangan Bulanan/Triwulanan/Semesteran SKPD dan Laporan Penyusunan Laporan Keuangan Bulanan/Triwulanan/Semesteran SKPD			13 Laporan	13 Laporan	94,157,500	94,157,500	94,157,500	Kab. Gunungkidul, Wonosari, Wonosari	Dana Transfer Umum-Dana Alokasi Umum	Memperkuat Ketahanan Ekonomi Untuk Pertumbuhan Yang Berkualitas dan Berkeadilan	Peningkatan Ekonomi	13 Laporan	74,682,500	Dinas Perindustrian, Koperasi, Usaha Kecil dan Menengah Tenaga Kerja		
2 17 001 2.03	<b>Administrasi Barang Milik Daerah pada Perangkat Daerah</b>	Jumlah Laporan Administrasi Barang Milik Daerah pada Perangkat Daerah	Laporan		4 Laporan	4 Laporan	<b>1,174,700</b>	<b>1,174,700</b>	<b>1,174,700</b>					4 Laporan	<b>1,750,000</b>			
2 17 001 2.03 005	Rekonsiliasi dan Penyusunan Laporan Barang Milik Daerah pada SKPD	Jumlah Laporan Rekonsiliasi dan Penyusunan Laporan Barang Milik Daerah pada SKPD			4 Laporan	4 Laporan	1,174,700	1,174,700	1,174,700	Kab. Gunungkidul, Wonosari, Wonosari	Dana Transfer Umum-Dana Alokasi Umum	Memperkuat Ketahanan Ekonomi Untuk Pertumbuhan Yang Berkualitas dan Berkeadilan	Peningkatan Ekonomi	4 Laporan	1,750,000	Dinas Perindustrian, Koperasi, Usaha Kecil dan Menengah Tenaga Kerja		
2 17 001 2.05	<b>Administrasi Kepegawaian Perangkat Daerah</b>	Indeks Administrasi Kepegawaian Perangkat Daerah	Indeks		7.5 Indeks	7.5 Indeks	<b>44,918,500</b>	<b>54,918,500</b>	<b>54,918,500</b>					7.5 Indeks	<b>58,857,500</b>			

Kode	Urusan/ Bidang/ Urusan/ Program/ Kegiatan/ Sub Kegiatan	Indikator Program/ Kegiatan/ Sub Kegiatan	Target Akhir Periode RPJMD	Realisasi Capaian RKPD Tahun 2021	Praktoran Capaian Target RKPD Tahun 2022	Capaian Kinerja dan kerangka Pendanaan						Kelompok Sasaran	Praktoran Maju Rencana Tahun 2024		Perangkat Daerah Penanggung Jawab	
						Pagu Indikatif			Lokasi	Sumber Dana	Prioritas		Target	Pagu Indikatif		
						Semula	Menjadi	RPPD 2023			Nasional					Daerah
2 17 001 2.05 003	Pendataan dan Pengolahan Administrasi Kepegawaian	Jumlah Dokumen Pendataan dan Pengolahan Administrasi Kepegawaian			11 Dokumen	26,838,500	36,838,500	36,838,500	Kab. Gunungkidul, Wonosari, Wonosari	Dana Transfer Umum-Dana Alokasi Umum	Memperkuat Ketahanan Ekonomi Untuk Pertumbuhan Yang Berkualitas dan Berkeadilan	8 Dokumen	26,357,500	Dinas Perindustrian, Koperasi, Usaha Kecil dan Menengah Tenaga Kerja		
2 17 001 2.05 009	Pendidikan dan Pelatihan Pegawai Berdasarkan Tugas dan Fungsi	Jumlah Pegawai Berdasarkan Tugas dan Fungsi yang Mengikuti Pendidikan dan Pelatihan			4 Orang	18,080,000	18,080,000	18,080,000	Kab. Gunungkidul, Wonosari, Wonosari	Dana Transfer Umum-Dana Alokasi Umum	Memperkuat Ketahanan Ekonomi Untuk Pertumbuhan Yang Berkualitas dan Berkeadilan	0 Orang	32,500,000	Dinas Perindustrian, Koperasi, Usaha Kecil dan Menengah Tenaga Kerja		
2 17 001 2.06	<b>Administrasi Umum Perangkat Daerah</b>	Indeks Administrasi Umum Perangkat Daerah	Indeks		55.25 Indeks	<b>444,464,000</b>	<b>355,491,000</b>	<b>351,645,500</b>				55.25 Indeks	<b>224,000,000</b>			
2 17 001 2.06 001	Penyediaan Komponen Instalasi Listrik/Penerangan Bangunan Kantor	Jumlah Paket Komponen Instalasi Listrik/Penerangan Bangunan Kantor yang Disediakan			4 Paket	3,000,000	3,000,000	3,000,000	Kab. Gunungkidul, Wonosari, Wonosari	Dana Transfer Umum-Dana Alokasi Umum	Memperkuat Ketahanan Ekonomi Untuk Pertumbuhan Yang Berkualitas dan Berkeadilan	4 Paket	3,000,000	Dinas Perindustrian, Koperasi, Usaha Kecil dan Menengah Tenaga Kerja		
2 17 001 2.06 002	Penyediaan Peralatan dan Perlengkapan Kantor	Jumlah Paket Peralatan dan Perlengkapan Kantor yang Disediakan			5 Paket	85,100,000	83,740,000	79,894,500	Kab. Gunungkidul, Wonosari, Wonosari	Dana Transfer Umum-Dana Alokasi Umum	Memperkuat Ketahanan Ekonomi Untuk Pertumbuhan Yang Berkualitas dan Berkeadilan	5 Paket	60,000,000	Dinas Perindustrian, Koperasi, Usaha Kecil dan Menengah Tenaga Kerja		
2 17 001 2.06 003	Penyediaan Peralatan Rumah Tangga	Jumlah Paket Peralatan Rumah Tangga yang Disediakan			6 Paket	10,404,000	7,954,000	7,954,000	Kab. Gunungkidul, Wonosari, Wonosari	Dana Transfer Umum-Dana Alokasi Umum	Memperkuat Ketahanan Ekonomi Untuk Pertumbuhan Yang Berkualitas dan Berkeadilan	6 Paket	10,000,000	Dinas Perindustrian, Koperasi, Usaha Kecil dan Menengah Tenaga Kerja		
2 17 001 2.06 005	Penyediaan Barang Cetak dan Penggandaan	Jumlah Paket Barang Cetak dan Penggandaan yang Disediakan			12 Paket	18,000,000	18,000,000	18,000,000	Kab. Gunungkidul, Wonosari, Wonosari	Dana Transfer Umum-Dana Alokasi Umum	Memperkuat Ketahanan Ekonomi Untuk Pertumbuhan Yang Berkualitas dan Berkeadilan	12 Paket	20,000,000	Dinas Perindustrian, Koperasi, Usaha Kecil dan Menengah Tenaga Kerja		
2 17 001 2.06 006	Penyediaan Bahan Bacaan dan Peraturan Perundang-undangan	Jumlah Dokumen Bahan Bacaan dan Peraturan Perundang-undangan yang Disediakan			365 Dokumen	2,400,000	2,400,000	2,400,000	Kab. Gunungkidul, Wonosari, Wonosari	Dana Transfer Umum-Dana Alokasi Umum	Memperkuat Ketahanan Ekonomi Untuk Pertumbuhan Yang Berkualitas dan Berkeadilan	365 Dokumen	3,000,000	Dinas Perindustrian, Koperasi, Usaha Kecil dan Menengah Tenaga Kerja		

Kode	Urusan/ Bidang Urusan/ Program/ Kegiatan/ Sub Kegiatan	Indikator Program/ Kegiatan/ Sub Kegiatan	Target Akhir Periode RPJMD	Realisasi Capaian RKPD Tahun 2021	Praktoran Capaian Target RKPD Tahun 2022	Capaian Kinerja dan kerangka Pendanaan						Kelompok Sasaran		Praktoran Maju Rencana Tahun 2024		Perangkat Daerah Penanggung Jawab	
						Target 2023		Pagu Indikatif		Sumber Dana	Prioritas		Target	Pagu Indikatif	Dinas Perindustrian, Koperasi, Usaha Kecil dan Menengah Tenaga Kerja		Dinas Perindustrian, Koperasi, Usaha Kecil dan Menengah Tenaga Kerja
						Semula	Menjadi	RKPD 2023	APBD 2023		RKPD 2023 Perubahan	Nasional					
						4 Laporan	4 Laporan	2,000,000	2,000,000	2,000,000	Dana Transfer Umum-Dana Alokasi Umum	Memperkuat Ketahanan Ekonomi Untuk Pertumbuhan Yang Berkualitas dan Berkeadilan	Peningkatan Ekonomi	4 Laporan	2,000,000		Dinas Perindustrian, Koperasi, Usaha Kecil dan Menengah Tenaga Kerja
2 17 001 2.06 008	Fasilitasi Kunjungan Tamu	Jumlah Laporan Fasilitasi Kunjungan Tamu				4 Laporan	4 Laporan	2,000,000	2,000,000	2,000,000	Kab. Gunungkidul, Wonosari, Wonosari	Dana Transfer Umum-Dana Alokasi Umum	Memperkuat Ketahanan Ekonomi Untuk Pertumbuhan Yang Berkualitas dan Berkeadilan	Peningkatan Ekonomi	4 Laporan	2,000,000	Dinas Perindustrian, Koperasi, Usaha Kecil dan Menengah Tenaga Kerja
2 17 001 2.06 009	Penyelenggaraan Rapat Koordinasi dan Konsultasi SKPD	Jumlah Laporan Penyelenggaraan Rapat Koordinasi dan Konsultasi SKPD				97 Laporan	111 Laporan	321,560,000	236,397,000	236,397,000	Kab. Gunungkidul, Wonosari, Wonosari	Dana Transfer Umum-Dana Alokasi Umum	Memperkuat Ketahanan Ekonomi Untuk Pertumbuhan Yang Berkualitas dan Berkeadilan	Peningkatan Ekonomi	111 Laporan	123,000,000	Dinas Perindustrian, Koperasi, Usaha Kecil dan Menengah Tenaga Kerja
2 17 001 2.06 010	Penatausahaan Arsip Dinamis pada SKPD	Jumlah Dokumen Penatausahaan Arsip Dinamis pada SKPD				4 Dokumen	4 Dokumen	2,000,000	2,000,000	2,000,000	Kab. Gunungkidul, Wonosari, Wonosari	Dana Transfer Umum-Dana Alokasi Umum	Memperkuat Ketahanan Ekonomi Untuk Pertumbuhan Yang Berkualitas dan Berkeadilan		4 Dokumen	3,000,000	Dinas Perindustrian, Koperasi, Usaha Kecil dan Menengah Tenaga Kerja
2 17 001 2.07	<b>Pengadaan Barang Milik Daerah Penunjang Urusan Pemerintah Daerah</b>	Indeks Pengadaan Barang Milik Daerah Penunjang Urusan Pemerintah Daerah	Indeks			5,75 Indeks	5,75 Indeks	<b>34,550,000</b>	<b>21,600,000</b>	<b>21,600,000</b>					5,75 Indeks	<b>26,000,000</b>	
2 17 001 2.07 005	Pengadaan Mebel	Jumlah Paket Mebel yang Disediakan				25 Unit	25 Unit	34,550,000	21,600,000	21,600,000	Kab. Gunungkidul, Wonosari, Wonosari	Dana Transfer Umum-Dana Alokasi Umum	Memperkuat Ketahanan Ekonomi Untuk Pertumbuhan Yang Berkualitas dan Berkeadilan	Peningkatan Ekonomi	25 Unit	26,000,000	Dinas Perindustrian, Koperasi, Usaha Kecil dan Menengah Tenaga Kerja
2 17 001 2.08	<b>Penyediaan Jasa Penunjang Urusan Pemerintahan Daerah</b>	Jumlah Laporan Penyediaan Jasa Penunjang Urusan Pemerintahan Daerah	Laporan			91 Laporan	91 Laporan	<b>152,067,705</b>	<b>179,666,770</b>	<b>179,666,770</b>					91 Laporan	<b>187,945,000</b>	
2 17 001 2.08 001	Penyediaan Jasa Surat Menyurat	Jumlah Laporan Penyediaan Jasa Surat Menyurat				4 Laporan	4 Laporan	26,540,000	26,540,000	26,540,000	Kab. Gunungkidul, Wonosari, Wonosari	Dana Transfer Umum-Dana Alokasi Umum	Memperkuat Ketahanan Ekonomi Untuk Pertumbuhan Yang Berkualitas dan Berkeadilan	Peningkatan Ekonomi	4 Laporan	25,882,500	Dinas Perindustrian, Koperasi, Usaha Kecil dan Menengah Tenaga Kerja
2 17 001 2.08 002	Penyediaan Jasa Komunikasi, Sumber Daya Air dan Listrik yang Disediakan	Jumlah Laporan Penyediaan Jasa Komunikasi, Sumber Daya Air dan Listrik yang Disediakan				96 Laporan	96 Laporan	85,887,705	113,486,770	113,486,770	Kab. Gunungkidul, Wonosari, Wonosari	Dana Transfer Umum-Dana Alokasi Umum	Memperkuat Ketahanan Ekonomi Untuk Pertumbuhan Yang Berkualitas dan Berkeadilan	Peningkatan Ekonomi	96 Laporan	58,800,000	Dinas Perindustrian, Koperasi, Usaha Kecil dan Menengah Tenaga Kerja

Kode	Urusan/ Bidang Urusan/ Program/ Kegiatan/ Sub Kegiatan	Indikator Program/ Kegiatan/ Sub Kegiatan	Target Akhir Periode RPJMD	Realisasi Capaian RKPD Tahun 2021	Praktoran Capaian Target Tahun 2022	Capaian Kinerja dan Kerangka Pendanaan						Praktoran Maju Rencana Tahun 2024		Perangkat Daerah Penanggung Jawab			
						Target 2023		Pagu Indikatif		Sumber Dana	Prioritas		Kelompok Sasaran		Target	Pagu Indikatif	
						Semula	Menjadi	RKPD 2023	APBD 2023		RKPD 2023 Perubahan	Nasional					Daerah
						3 Laporan	3 Laporan	39,640,000	39,640,000	39,640,000	Kab. Wonosari, Wonosari	Dana Transfer Umum-Dana Alokasi Umum	Memperkuat Ketahanan Ekonomi Untuk Pertumbuhan Yang Berkualitas dan Berkeadilan		Dinas Perindustrian, Koperasi, Usaha Kecil dan Menengah, Tenaga Kerja	3 Laporan	103,262,500
2 17 001 2.08 004	Penyediaan Jasa Pelayanan Umum Kantor	Jumlah Laporan Penyelidikan Jasa Pelayanan Umum Kantor yang Disediakan			unit	362 unit	562 unit	370,102,500	369,797,500	300,442,500			208,377,500	562 unit			
2 17 001 2.09 002	Pemeliharaan Barang Milik Daerah Penunjang Urusan Pemerintahan Daerah	Jumlah Pemeliharaan Kendaran Dinas Operasional atau Biaya Pemeliharaan, Pajak dan Perizinan Kendaran Dinas Operasional atau Lapangan			unit	494 Unit	455 Unit	247,500,000	246,955,000	177,600,000	Kab. Gunungkidul, Wonosari, Wonosari	Dana Transfer Umum-Dana Alokasi Umum	Memperkuat Ketahanan Ekonomi Untuk Pertumbuhan Yang Berkualitas dan Berkeadilan	Dinas Perindustrian, Koperasi, Usaha Kecil dan Menengah, Tenaga Kerja	455 Unit	93,677,500	Dinas Perindustrian, Koperasi, Usaha Kecil dan Menengah, Tenaga Kerja
2 17 001 2.09 005	Pemeliharaan Mebel	Jumlah Mebel yang Dipelihara			unit	24 Unit	24 Unit	2,000,000	2,000,000	2,000,000	Kab. Gunungkidul, Wonosari, Wonosari	Dana Transfer Umum-Dana Alokasi Umum	Memperkuat Ketahanan Ekonomi Untuk Pertumbuhan Yang Berkualitas dan Berkeadilan	Dinas Perindustrian, Koperasi, Usaha Kecil dan Menengah, Tenaga Kerja	24 Unit	2,500,000	Dinas Perindustrian, Koperasi, Usaha Kecil dan Menengah, Tenaga Kerja
2 17 001 2.09 006	Pemeliharaan Peralatan dan Mesin Lainnya	Jumlah Peralatan dan Mesin Lainnya yang Dipelihara			unit	36 Unit	36 Unit	14,350,000	14,590,000	14,590,000	Kab. Gunungkidul, Wonosari, Wonosari	Dana Transfer Umum-Dana Alokasi Umum	Memperkuat Ketahanan Ekonomi Untuk Pertumbuhan Yang Berkualitas dan Berkeadilan	Dinas Perindustrian, Koperasi, Usaha Kecil dan Menengah, Tenaga Kerja	36 Unit	9,850,000	Dinas Perindustrian, Koperasi, Usaha Kecil dan Menengah, Tenaga Kerja
2 17 001 2.09 009	Pemeliharaan/Rehabilitasi Gedung Kantor dan Bangunan Lainnya	Jumlah Gedung Kantor dan Bangunan Lainnya yang Dipelihara/Direhabilitasi			unit	2 Unit	2 Unit	100,252,500	100,252,500	100,252,500	Kab. Gunungkidul, Wonosari, Wonosari	Dana Transfer Umum-Dana Alokasi Umum	Memperkuat Ketahanan Ekonomi Untuk Pertumbuhan Yang Berkualitas dan Berkeadilan	Dinas Perindustrian, Koperasi, Usaha Kecil dan Menengah, Tenaga Kerja	2 Unit	99,350,000	Dinas Perindustrian, Koperasi, Usaha Kecil dan Menengah, Tenaga Kerja
2 17 001 2.09 010	Pemeliharaan/Rehabilitasi Sarana dan Prasarana Gedung Kantor atau Bangunan Lainnya	Jumlah Sarana dan Prasarana Gedung Kantor atau Bangunan Lainnya yang Dipelihara/Direhabilitasi			unit	20 Unit	20 Unit	6,000,000	6,000,000	6,000,000	Kab. Gunungkidul, Wonosari, Wonosari	Dana Transfer Umum - Dana Alokasi Umum	Memperkuat Ketahanan Ekonomi Untuk Pertumbuhan Yang Berkualitas dan Berkeadilan	Dinas Perindustrian, Koperasi, Usaha Kecil dan Menengah, Tenaga Kerja	20 Unit	3,600,000	Dinas Perindustrian, Koperasi, Usaha Kecil dan Menengah, Tenaga Kerja



Kode	Urusan/ Bidang/ Urusan/ Program/ Kegiatan/ Sub Kegiatan	Indikator Program/ Kegiatan/ Sub Kegiatan	Target Akhir Periode RPJMD	Realisasi Capaian RKPD Tahun 2021	Praktikan Capaian Target RKP Tahun 2022	Capaian Kinerja dan Kerangka Pendanaan				Kelompok Sasaran			Praktiraan Maju Rencana Tahun 2024		Perangkat Daerah Penanggung Jawab			
						Target 2023		Pagu Indikatif		Lokasi	Sumber Dana	Prioritas Nasional	Daerah	Target		Pagu Indikatif		
						Semula	Menjadi	RKPD 2023	APBD 2023								RKPD 2023	RKPD 2023 Perubahan
						10 koperasi	10 koperasi	7,515,000	7,515,000								7,515,000	7,515,000
2 17 002	<b>PROGRAM PELAYANAN IZIN USAHA SIMPAN PINJAM</b>	Jumlah koperasi yang memiliki NIB dan/atau ijin usaha simpan pinjam dan/atau pembukaan kantor cabang, cabang pembantu dan kantor kas koperasi simpan	koperasi		koperasi	10 koperasi	10 koperasi	7,515,000	7,515,000	7,515,000	7,515,000	10 koperasi	10,000,000					
2 17 002 2.01	<b>Penerbitan Izin Usaha Simpan Pinjam untuk Koperasi dengan Wilayah Keanggotaan dalam Daerah Kabupaten/Kota</b>	Jumlah koperasi yang terfasilitasi dalam pengurusan NIB dan/atau ijin usaha simpan pinjam dan pembukaan kantor cabang, cabang pembantu dan kantor kas koperasi simpan pinjam	koperasi		koperasi	10 koperasi	10 koperasi	7,515,000	7,515,000	7,515,000	7,515,000	10 koperasi	10,000,000					
2 17 002 2.01 001	<b>Fasilitasi Pemenuhan Izin Usaha Simpan Pinjam dan Pembukaan Kantor Cabang Pembantu dan Kantor Kas Koperasi Simpan Pinjam untuk Koperasi dengan Wilayah Keanggotaan dalam Daerah Kabupaten/Kota</b>	Jumlah Usaha Simpan Pinjam dan Pembukaan Kantor Cabang, Cabang Pembantu dan Kantor Kas Koperasi Simpan Pinjam untuk Koperasi dengan Wilayah Keanggotaan dalam Daerah Kabupaten/Kota	Persen			10 Unit Usaha	10 Unit Usaha	7,515,000	7,515,000	7,515,000	7,515,000	10 Unit Usaha	10,000,000	Dinas Perindustrian, Koperasi, Usaha Kecil dan Menengah Tenaga Kerja				
2 17 003	<b>PROGRAM PENGAWASAN DAN PEMERIKSAAN KOPERASI</b>	Persentase koperasi yang melaksanakan RAT	Persen		Persen	66 Persen	66 Persen	85,650,000	85,650,000	85,650,000	85,650,000	66 Persen	63,500,000					
2 17 003 2.01	<b>Pemeriksaan dan Pengawasan Koperasi, Koperasi Simpan Pinjam/Unit Simpan Pinjam Koperasi yang Keanggotaannya dalam Daerah Kabupaten/ Kota</b>	Jumlah koperasi yang terbina dan terawasi	koperasi		koperasi	100 koperasi	100 koperasi	85,650,000	85,650,000	85,650,000	85,650,000	100 koperasi	63,500,000					

Kode	Urusan/ Bidang Kegiatan/ Sub Kegiatan	Indikator Program/ Kegiatan/ Sub Kegiatan	Target Akhir Periode RPJMD	Realisasi Capaian RKPD Tahun 2021	Prakiraan Capaian Target RKPD Tahun 2022	Capaian Kinerja dan Kerangka Pendanaan						Kelompok Sasaran	Prakiraan Maju Rencana Tahun 2024		Perangkat Daerah Penanggung Jawab			
						Target 2023		Pagu Indikatif		Lokasi	Sumber Dana		Prioritas			Target	Pagu Indikatif	
						Semula	Menjadi	RKPD 2023	APBD 2023				RKPD 2023 Perubahan	Nasional				Daerah
						100 Unit Usaha	100 Unit Usaha	60.200.000	60.200.000	60.200.000	Kab. Gunungkidul, Semua Kecamatan, Semua Kelurahan		Dana Transfer Umum-Dana Alokasi Umum	Memperkuat Ketahanan Ekonomi Untuk Pertumbuhan Yang Berkualitas dan Berkeadilan		100 Unit Usaha	38.000.000	Dinas Perindustrian, Koperasi, Usaha Kecil dan Menengah Tenaga Kerja
2 17 003 2.01 001	Pengawasan Kekuatan, Kesehatan, Kemandirian, Ketangguhan, serta Akuntabilitas Koperasi Kabupaten/Kota	Jumlah Koperasi yang Telah Dilakukan Pengawasan Kekuatan, Kesehatan, Kemandirian, Ketangguhan, serta Akuntabilitas Koperasi Kabupaten/Kota				60.200.000	60.200.000	60.200.000										
2 17 003 2.01 002	Pemeriksaan Kepatuhan Koperasi Terhadap Peraturan Perundang-Undangan Kewenangan Kabupaten/Kota	Jumlah Koperasi yang Memenuhi Peraturan Perundang-Undangan Kewenangan Kabupaten/Kota				25.450.000	25.450.000	25.450.000									Dinas Perindustrian, Koperasi, Usaha Kecil dan Menengah Tenaga Kerja	
2 17 004	<b>PROGRAM PENILAIAN KESEHATAN KSP/USP KOPERASI</b>	Jumlah koperasi dengan predikat sehat	koperasi		koperasi	10.740.000	10.740.000	10.740.000										
2 17 004 2.01	<b>Penilaian Kesehatan Koperasi Simpan Pinjam/Unit Simpan Pinjam Koperasi yang Keanggotaannya dalam 1 (Satu) Daerah Kabupaten/Kota</b>	Jumlah KSP/USP yang dinilai kesehatannya	koperasi		koperasi	10.740.000	10.740.000	10.740.000										
2 17 004 2.01 001	Pelaksanaan Penilaian Kesehatan KSP/USP Koperasi Kewenangan Kabupaten/Kota	Jumlah Unit Usaha Koperasi yang Telah Dilakukan Penilaian Kesehatan	70 Unit Usaha		70 Unit Usaha	10.740.000	10.740.000	10.740.000										Dinas Perindustrian, Koperasi, Usaha Kecil dan Menengah Tenaga Kerja
2 17 005	<b>PROGRAM PENDIDIKAN DAN LATHAN PERKOPERASIAN</b>	Persentase SDM peserta diklat yang meningkatkan pemahamannya	Persen		Persen	442.806.000	431.248.000	413.373.000										
2 17 005 2.01	<b>Pendidikan dan Latihan Perkerasian Bagi Koperasi yang Wilayah Keanggotaan dalam Daerah Kabupaten/Kota</b>	Jumlah layanan Pendidikan dan Latihan Perkerasian Bagi Koperasi yang Wilayah Keanggotaan dalam Daerah Kabupaten/Kota	layanan		layanan	442.806.000	431.248.000	413.373.000										
2 17 005 2.01 001	Peningkatan Pemahaman dan Pengetahuan Perkerasian serta Kapasitas dan	Jumlah SDM yang Memahami Pengetahuan Perkerasian	781 Orang		1140 Orang	442.806.000	431.248.000	413.373.000										Dinas Perindustrian, Koperasi, Usaha Kecil dan Menengah

Kode	Urusan/ Bidang Urusan/ Program/ Kegiatan/ Sub Kegiatan	Indikator Program/ Kegiatan/ Sub Kegiatan	Target Akhir Periode RPJMD	Realisasi Capaian RKPJ Tahun 2021	Prakiraan Capaian Target RKPJ Tahun 2022	Capaian Kinerja dan Kerangka Pendanaan						Kelompok Sasaran	Prakiraan Maju Rencana Tahun 2024		Perangkat Daerah Penanggung Jawab		
						Target 2023		Pagu Indikatif		Lokasi	Sumber Dana		Prioritas			Target	Pagu Indikatif
						Semula	Menjadi	RKPD 2023	APBD 2023				RKPD 2023 Perubahan	Nasional			
	Kompetensi SDM Koperasi														Tenaga Kerja		
2 17 006	<b>PROGRAM PEMBERDAYAAN DAN PERLINDUNGAN KOPERASI</b>	Persentase kenaikan aset koperasi	Persen		Persen	15 Persen	15 Persen	168,545,000	133,830,000	133,830,000			316,500,000	15 Persen			
2 17 006	2.01 <b>Pemberdayaan dan Perlindungan Koperasi yang Keanggotaannya dalam Daerah Kabupaten/Kota</b>	Jumlah layanan Pemberdayaan dan Perlindungan Koperasi yang Keanggotaannya dalam Daerah Kabupaten/Kota	layanan		layanan	9 layanan	9 layanan	168,545,000	133,830,000	133,830,000			316,500,000	9 layanan			
2 17 006	2.01 001 <b>Pemberdayaan Peningkatan Produktivitas, Nilai Tambah, Akses Pasar, Akses Keuangan, Penguatan Kelembagaan, Penataan Manajemen, Standarisasi, dan Restrukturisasi Usaha Koperasi Kewenangan Kabupaten/Kota</b>	Jumlah Unit Usaha yang Produktif, Memiliki Tambah, Memiliki Akses Pasar, Akses Keuangan, Penguatan Kelembagaan, Penataan Manajemen, Standarisasi, dan Restrukturisasi Usaha Koperasi Kewenangan Kabupaten/Kota	Persen		217 Unit Usaha	217 Unit Usaha	217 Unit Usaha	168,545,000	133,830,000	133,830,000	Kab. Gunungkidul, Semua Kecamatan, Semua Kelurahan	Dana Transfer Umum-Dana Alokasi Umum	Memperkuat Ketahanan Ekonomi Untuk Pertumbuhan Yang Berkualitas dan Berkeadilan	Peningkatan Masyarakat Ekonomi	217 Unit Usaha	316,500,000	Dinas Perindustrian, Koperasi, Usaha Kecil dan Menengah Tenaga Kerja
2 17 007	<b>PROGRAM PEMBERDAYAAN USAHA MENENGAH, USAHA KECIL, DAN USAHA MIKRO (UMKM)</b>	Persentase UMKM yang terfasilitasi layanan pemberdayaan UMKM	Persen		Persen	40 Persen	40 Persen	1,028,596,000	1,273,426,200	1,271,306,200			731,892,000	40 Persen			
2 17 007	2.01 <b>Pemberdayaan Usaha Mikro yang Dilakukan Melalui Pendataan, Kemitraan, Kemudahan Perizinan, Penguatan Kelembagaan dan Koordinasi dengan Para Pemangku Kepentingan</b>	Indeks Pemberdayaan Usaha Mikro yang Dilakukan Melalui Pendataan, Kemitraan, Kemudahan Perizinan, Penguatan Kelembagaan dan Koordinasi dengan Para Pemangku Kepentingan	Indeks		Indeks	348.33 Ind eks	348.33 Ind eks	1,028,596,000	1,273,426,200	1,271,306,200			731,892,000	348.33 Ind eks			
2 17 007	2.01 001 <b>Pendataan Potensi dan Pengembangan Usaha Mikro</b>	Jumlah Data Potensi dan Pengembangan Usaha Mikro	2 Dokumen		2 Dokumen	2 Dokumen	2 Dokumen	17,400,000	11,238,700	11,238,700	Kab. Gunungkidul, Semua Kecamatan, Semua Kelurahan	Dana Transfer Umum-Dana Alokasi Umum	Memperkuat Ketahanan Ekonomi Untuk Pertumbuhan Yang Berkualitas dan Berkeadilan	Peningkatan Masyarakat Ekonomi	2 Dokumen	207,400,000	Dinas Perindustrian, Koperasi, Usaha Kecil dan Menengah Tenaga Kerja

Kode	Urusan/ Bidang Urusan/ Program/ Kegiatan/ Sub Kegiatan	Indikator Program/ Kegiatan/ Sub Kegiatan	Target Akhir Periode RPJMD	Realisasi Capaian RKPD Tahun 2021	Prakiraan Capaian Target RKPD Tahun 2022	Capaian Kinerja dan Kerangka Pendanaan						Kelompok Sasaran	Prakiraan Maju Rencana Tahun 2024		Perangkat Daerah Penanggung Jawab			
						Target 2023		Pagu Indikatif		Lokasi	Sumber Dana		Prioritas			Target	Pagu Indikatif	
						Semula	Menjadi	RKPD 2023	APBD 2023				RKPD 2023 Perubahan	Nasional				Daerah
2 17 007 2.01 002	Pemberdayaan Melalui Kemitraan Usaha Mikro	Jumlah Unit Usaha yang Telah Melaksanakan Kemitraan Usaha Mikro			60 Unit Usaha	60 Unit Usaha	37,940,000	10,840,000	10,840,000	Kab. Gunungkidul, Semua Kecamatan, Semua Kelurahan	Dana Transfer Umum-Dana Alokasi Umum	Peningkatan Ekonomi	60 Unit Usaha	38,940,000	Dinas Perindustrian, Koperasi, Usaha Kecil dan Menengah Tenaga Kerja			
2 17 007 2.01 003	Fasilitasi Kemudahan Perizinan Usaha Mikro	Jumlah Usaha Mikro yang Telah Mendapatkan Perizinan			60 Unit Usaha	60 Unit Usaha	26,410,000	10,702,500	10,702,500	Kab. Gunungkidul, Semua Kecamatan, Semua Kelurahan	Dana Transfer Umum-Dana Alokasi Umum	Peningkatan Ekonomi	60 Unit Usaha	29,940,000	Dinas Perindustrian, Koperasi, Usaha Kecil dan Menengah Tenaga Kerja			
2 17 007 2.01 004	Pemberdayaan Kelembagaan Potensi dan Pengembangan Usaha Mikro	Jumlah Unit Usaha yang Telah Menerima Pembinaan dan Pendampingan Terhadap Usaha Mikro			1360 Unit Usaha	1510 Unit Usaha	805,635,000	1,105,281,000	1,105,281,000	Kab. Gunungkidul, Semua Kecamatan, Semua Kelurahan	Dana Transfer Umum-Dana Alokasi Umum	Peningkatan Ekonomi	1510 Unit Usaha	440,612,000	Dinas Perindustrian, Koperasi, Usaha Kecil dan Menengah Tenaga Kerja			
2 17 007 2.01 005	Koordinasi dan Sinkronisasi dengan Para Pemangku Kepentingan dalam Pemberdayaan Usaha Mikro	Jumlah SDM yang Telah Melakukan Koordinasi dan Sinkronisasi dengan Para Pemangku Kepentingan dalam Pemberdayaan Usaha Mikro			200 Orang	12 Orang	8,022,000	1,522,000	402,000	Kab. Gunungkidul, Semua Kecamatan, Semua Kelurahan	Dana Transfer Umum-Dana Alokasi Umum	Peningkatan Ekonomi	12 Orang	15,000,000	Dinas Perindustrian, Koperasi, Usaha Kecil dan Menengah Tenaga Kerja			
2 17 007 2.01 006	Peningkatan Pemahaman dan Pengetahuan Usaha Mikro serta Kapasitas dan Kompetensi SDM Usaha Mikro dan Kewirausahaan	Jumlah SDM yang Memahami Pengetahuan Usaha Mikro dan Kewirausahaan			180 Orang	180 Orang	133,189,000	132,842,000	132,842,000	Kab. Gunungkidul, Semua Kecamatan, Semua Kelurahan	Dana Transfer Umum-Dana Alokasi Umum	Peningkatan Ekonomi	180 Orang		Dinas Perindustrian, Koperasi, Usaha Kecil dan Menengah Tenaga Kerja			
2 17 008	<b>PROGRAM PENGEMBANGAN UMKM</b>	Persentase UMKM yang terfasilitasi layanan pengembangan Usaha Mikro	Persen		40 Persen	40 Persen	<b>234,565,000</b>	<b>161,270,000</b>	<b>161,270,000</b>				<b>40 Persen</b>	<b>515,527,600</b>				
2 17 008 2.01	<b>Pengembangan Usaha Mikro dengan Orientasi Peningkatan Skala Usaha Menjadi Usaha Kecil</b>	Jumlah layanan pengembangan Usaha Mikro	layanan		4 layanan	4 layanan	<b>234,565,000</b>	<b>161,270,000</b>	<b>161,270,000</b>				4 layanan	<b>515,527,600</b>				

Kode	Urusan/ Bidang Urusan/ Program/ Kegiatan/ Sub Kegiatan	Indikator Program/ Kegiatan/ Sub Kegiatan	Target Akhir Periode RPJMD	Realisasi Capaian RKPD Tahun 2021	Praktikan Capaian Target RKPD Tahun 2022	Pagu Indikatif			Kelompok Sasaran		Praktiraan Maju Rencana Tahun 2024		Perangkat Daerah Penanggung Jawab		
						RKKPD 2023	APBD 2023	RKKPD 2023 Perubahan	Lokasi	Sumber Dana	Prioritas			Target	Pagu Indikatif
											Nasional	Daerah			
						Semula	Menjadi	Perubahan							
2 17 008 2.01 001	Facilitasi Usaha Mikro Menjadi Usaha Kecil dalam Pengembangan Produk dan Pemasaran, SDM, serta Desain dan Teknologi	Jumlah Unit Usaha Mikro yang Terfasilitasi dalam Pengembangan Produk dan Pemasaran, SDM, serta Desain dan Teknologi	370 Unit Usaha	370 Unit Usaha	370 Unit Usaha	234,565,000	161,270,000	161,270,000	Kab. Gunungkidul, Semua Kecamatan, Semua Kelurahan	Dana Transfer Umum-Dana Alokasi Umum	Memperkuat Ketahanan Ekonomi Untuk Pertumbuhan Yang Berkualitas dan Berkeadilan	370 Unit Usaha	515,527,600	Dinas Perindustrian, Koperasi, Usaha Kecil dan Menengah Tenaga Kerja	
2 22	<b>URUSAN PEMERINTAHAN BIDANG KEBUDAYAAN</b>					<b>563,708,000</b>	<b>297,315,000</b>	<b>297,315,000</b>				<b>139,500,000</b>			
2 22 008	<b>PROGRAM PENYELENGGARAAN KEISTIMEWAAN YOGYAKARTA URUSAN KEBUDAYAAN</b>	Persentase IKM yang mengikuti even pengembangan kearifan lokal	40 Persen	40 Persen	40 Persen	<b>563,708,000</b>	<b>297,315,000</b>	<b>297,315,000</b>				<b>139,500,000</b>			
2 22 008 5.06	Pengembangan Kearifan Lokal dan Potensi Budaya	Jumlah layanan kegiatan pengembangan kearifan lokal dan potensi budaya	1 layanan	1 layanan	1 layanan	<b>420,048,000</b>	<b>297,315,000</b>	<b>297,315,000</b>				<b>139,500,000</b>			
2 22 008 5.06 003	Pengembangan Industri Kreatif	Jumlah Industri Kreatif yang Dikembangkan	100 Unit	100 Unit	100 Unit	420,048,000	297,315,000	297,315,000	Kab. Gunungkidul, Semua Kecamatan, Semua Kelurahan	Dana Keasimewaan dan DIY	Memperkuat Ketahanan Ekonomi Untuk Pertumbuhan Yang Berkualitas dan Berkeadilan	100 Unit	139,500,000	Dinas Perindustrian, Koperasi, Usaha Kecil dan Menengah Tenaga Kerja	
3	<b>URUSAN PEMERINTAHAN PILIHAN</b>					<b>2,063,048,650</b>	<b>1,076,119,200</b>	<b>1,042,118,200</b>				<b>612,675,000</b>			
3 31	<b>URUSAN PEMERINTAHAN BIDANG PERINDUSTRIAN</b>					<b>1,872,423,650</b>	<b>854,065,200</b>	<b>820,064,200</b>				<b>424,500,000</b>			
3 31 002	<b>PROGRAM PERENCANAAN DAN PEMBANGUNAN INDUSTRI</b>	Persentase tersedianya dokumen RPIK sampai dengan disosialisasikan	40 Persen	40 Persen	40 Persen	<b>1,872,423,650</b>	<b>854,065,200</b>	<b>820,064,200</b>				<b>424,500,000</b>			
3 31 002 2.01	<b>Penyusunan dan Evaluasi Rencana Pembangunan Industri Kabupaten/Kota</b>	Jumlah layanan penyusunan dan evaluasi RPIK	5 layanan	5 layanan	5 layanan	<b>1,872,423,650</b>	<b>854,065,200</b>	<b>820,064,200</b>				<b>424,500,000</b>			
3 31 002 2.01 001	Penyusunan Rencana Pembangunan Industri Kabupaten/Kota	Jumlah Dokumen Rencana Pembangunan Industri	1 Dokumen	1 Dokumen	1 Dokumen	4,840,000	4,840,000	4,840,000	Kab. Gunungkidul, Semua Kecamatan, Semua Kelurahan	Dana Transfer Umum-Dana Alokasi Umum	Memperkuat Ketahanan Ekonomi Untuk Pertumbuhan Yang Berkualitas	1 Dokumen	10,000,000	Dinas Perindustrian, Koperasi, Usaha Kecil dan Menengah Tenaga	
3 31 002 2.01 003	Koordinasi, Sinkronisasi, dan Pelaksanaan Pembangunan Sumber Daya Industri	Jumlah Dokumen Hasil Koordinasi, Sinkronisasi, dan pelaksanaan Pembangunan Sumber Daya Industri	11 Dokumen	11 Dokumen	11 Dokumen	208,760,000	205,095,000	205,095,000	Kab. Gunungkidul, Semua Kecamatan, Semua Kelurahan	Dana Transfer Umum-Dana Alokasi Umum	Memperkuat Ketahanan Ekonomi Untuk Pertumbuhan Yang Berkualitas dan Berkeadilan	11 Dokumen	150,000,000	Dinas Perindustrian, Koperasi, Usaha Kecil dan Menengah Tenaga Kerja	

Kode	Urusan/ Bidang Urusan/ Program/ Kegiatan/ Sub Kegiatan	Indikator Program/ Kegiatan/ Sub Kegiatan	Target Akhir Periode RPJMD	Realisasi Capaian RKPJ Tahun 2021	Praktikan Capaian Target RKPJ Tahun 2022	Capaian Kinerja dan Kerangka Pendanaan						Kelompok Sasaran	Praktiraan Maju Rencana Tahun 2024		Perangkat Daerah Penanggung Jawab					
						Target 2023		Pagu Indikatif		Lokasi	Sumber Dana		Prioritas			Target	Pagu Indikatif			
						Semula	Menjadi	RKPJ 2023	APBD 2023				RKPJ 2023	RKPD 2023				RKPD 2023 Perubahan	Nasional	Daerah
3 31 002 2.01 004	Koordinasi, Sinkronisasi, dan Pelaksanaan Pembangunan Sarana dan Prasarana Industri	Jumlah Dokumen Hasil Koordinasi, Sinkronisasi, dan Pelaksanaan Pembangunan Sarana dan Prasarana Industri	1 Dokumen	1 Dokumen	10,000,000	4,310,000	4,310,000	Kab. Gunungkidul, Semua Kecamatan, Semua Kelurahan	Dana Transfer Umum-Dana Alokasi Umum	Memperkuat Ketahanan Ekonomi Untuk Pertumbuhan Yang Berkualitas dan Berkeadilan	Peningkatan Ekonomi Masyarakat	1 Dokumen	12,000,000	Dinas Perindustrian, Koperasi, Usaha Kecil dan Menengah Tenaga Kerja						
3 31 002 2.01 005	Koordinasi, Sinkronisasi, dan Pelaksanaan Pemberdayaan Industri dan Peran Serta Masyarakat	Jumlah Dokumen Hasil Koordinasi, Sinkronisasi, dan Pelaksanaan Pemberdayaan Industri dan Peran Serta Masyarakat	5 Dokumen	4 Dokumen	1,646,553,650	637,550,200	603,549,200	Kab. Gunungkidul, Semua Kecamatan, Semua Kelurahan	Dana Transfer Umum-Dana Alokasi Umum	Memperkuat Ketahanan Ekonomi Untuk Pertumbuhan Yang Berkualitas dan Berkeadilan	Peningkatan Ekonomi Masyarakat	4 Dokumen	250,000,000	Dinas Perindustrian, Koperasi, Usaha Kecil dan Menengah Tenaga Kerja						
3 31 002 2.01 006	Evaluasi Terhadap Pelaksanaan Rencana Pembangunan Industri	Jumlah Dokumen Evaluasi Pelaksanaan Rencana Pembangunan Industri	1 Dokumen	1 Dokumen	2,270,000	2,270,000	2,270,000	Kab. Gunungkidul, Semua Kecamatan, Semua Kelurahan	Dana Transfer Umum-Dana Alokasi Umum	Memperkuat Ketahanan Ekonomi Untuk Pertumbuhan Yang Berkualitas dan Berkeadilan	Peningkatan Ekonomi Masyarakat	1 Dokumen	2,500,000	Dinas Perindustrian, Koperasi, Usaha Kecil dan Menengah Tenaga Kerja						
3 31 003	<b>PROGRAM PENGENDALIAN IZIN USAHA INDUSTRI</b>	Persentase IKM yang mendapat layanan rekomendasi penerbitan izin usaha industri (IUI) Kabupaten/Kota	Persen	Persen	74,025,000	69,620,000	69,620,000					40 Persen	103,175,000							
3 31 003 2.01	<b>Penerbitan Izin Usaha Industri (IUI), Izin Perluasan Usaha Industri (IPUI), Izin Usaha Kawasan Industri (IUKI) dan Izin Perluasan Kawasan Industri (IPKI) Kewenangan Kabupaten/Kota</b>	Jumlah IKM yang mempunyai Nomor Induk Berusaha, Nomor Induk Berusaha Industri (IPUI), dan Sertifikat Standar	30 IKM	30 IKM	74,025,000	69,620,000	69,620,000					30 IKM	103,175,000							

Kode	Urusan/ Bidang Kegiatan/ Sub Kegiatan	Indikator Program/ Kegiatan/ Sub Kegiatan	Target Akhir Periode RPJMD	Realisasi Capaian RKPD Tahun 2021	Prakiraan Capaian Target RKPD Tahun 2022	Capaian Kinerja dan Kerangka Pendanaan				Prakiraan Maju Rencana Tahun 2024		Perangkat Daerah Penanggung Jawab			
						Target 2023		Pagu Indikatif		Kelompok Sasaran	Target		Pagu Indikatif		
						Semula	Menjadi	RKPD 2023	APBD 2023					RKPD 2023 Perubahan	
3 31 003 2.01 001	Fasilitasi Pemenuhan Kebutuhan Komitmen Berusaha Sektor Industri dan/atau IUKI dan IPKI Kabupaten/Kota dalam Sistem Informasi Industri Nasional (SIINas) yang Terintegrasi dengan Sistem Pelayanan Perizinan Berusaha Terintegrasi Secara Elektronik	Jumlah Dokumen Hasil Fasilitasi Verifikasi Teknis Pemenuhan Kesesuaian Persyaratan Teknis Perizinan Berusaha Sektor Industri dan/atau IUKI dan IPKI Kabupaten/Kota dalam rangka Perluasan Usaha untuk Bidang Usaha dengan Risiko Usaha Menengah-Tinggi dan Tinggi. Melalui SIINas yang Terintegrasi dengan Sistem OSS	1 Dokumen	1 Dokumen	64,350,000	61,480,000	61,480,000	61,480,000	Dana Transfer Umum-Dana Alokasi Umum	Kab. Gunungkidul, Semua Kecamatan, Semua Kelurahan	Memperkuat Ketahanan Ekonomi Untuk Pertumbuhan Yang Berkualitas dan Berkeadilan	Peningkatan Ekonomi	1 Dokumen	103,175,000	Dinas Perindustrian, Koperasi, Usaha Kecil dan Menengah Tenaga Kerja
3 31 003 2.01 002	Koordinasi dan Sinkronisasi Pengawasan Perizinan di Bidang Industri dalam Lingkup Perizinan Usaha Industri, Perizinan Perluasan Usaha Industri, Perizinan Kawasan Industri dan Perizinan Perluasan Kawasan Industri Kabupaten/ Kota	Jumlah Dokumen Hasil Koordinasi dan Sinkronisasi Pengawasan Perizinan di Bidang Industri dalam Lingkup Perizinan Usaha Industri, Perizinan Perluasan Usaha Industri, Perizinan Kawasan Industri dan Perizinan Perluasan Kawasan Industri Kabupaten/ Kota	1 Dokumen	1 Dokumen	9,675,000	8,140,000	8,140,000	8,140,000	Dana Transfer Umum-Dana Alokasi Umum	Kab. Gunungkidul, Semua Kecamatan, Semua Kelurahan	Memperkuat Ketahanan Ekonomi Untuk Pertumbuhan Yang Berkualitas dan Berkeadilan	Peningkatan Ekonomi	1 Dokumen		Dinas Perindustrian, Koperasi, Usaha Kecil dan Menengah Tenaga Kerja
3 31 004	<b>PROGRAM PENGELOLAAN SISTEM INFORMASI INDUSTRI NASIONAL</b>	Persentase IKM yang terdaftar di SIINAS	Persen	Persen	40 Persen	40 Persen	152,434,000	152,434,000				40 Persen	85,000,000		
3 31 004 2.01	Penyediaan Informasi Industri untuk Informasi Industri untuk IUI, IUKI dan IPKI Kabupaten/Kota	Jumlah layanan Penyediaan Informasi Industri	layanan	layanan	3 layanan	3 layanan	152,434,000	152,434,000				3 layanan	85,000,000		

Kode	Urusan/ Bidang/ Kegiatan/ Sub Kegiatan	Indikator Program/ Kegiatan/ Sub Kegiatan	Target Akhir Periode RPJMD	Realisasi Capaian RKPJ Tahun 2021	Praktikan Capaian Target RKPJ Tahun 2022	Capaian Kinerja dan Kerangka Pendanaan						Kelompok Sasaran	Praktiraan Maju Rencana Tahun 2024		Perangkat Daerah Penanggung Jawab				
						Target 2023		Pagu Indikatif		Lokasi	Sumber Dana		Prioritas			Target	Pagu Indikatif		
						Semula	Menjadi	RKPJ 2023	APBD 2023				RKPJ 2023	RKPJ 2023 Perubahan				Nasional	Daerah
3 31 004 2.01 001	Fasilitasi Pengumpulan, Pengolahan dan Analisis Data Industri, Data Kawasan Industri serta Data Lain Lingkup Kabupaten/Kota	Jumlah Dokumen Hasil Fasilitasi Pengumpulan, Pengolahan dan Analisis Data Industri, Data Kawasan Industri serta Data Lain Lingkup Kabupaten/Kota	1 Dokumen		1 Dokumen	62,265,000	60,130,000	60,130,000		Kab. Gunungkidul, Semua Kecamatan, Semua Kelurahan	Dana Transfer Umum-Dana Alokasi Umum	Memperkuat Ketahanan Ekonomi Untuk Pertumbuhan Yang Berkualitas dan Berkeadilan	Peningkatan Ekonomi	Masyarakat	1 Dokumen	45,000,000	Dinas Perindustrian, Koperasi, Usaha Kecil dan Menengah Tenaga Kerja		
3 31 004 2.01 002	Kabupaten/Kota Melalui Sistem Informasi Industri Nasional (SIINas)	Jumlah Dokumen Hasil Diseminasi dan Publikasi Data Informasi dan Analisis Industri Kabupaten/Kota Melalui SIINas	1 Dokumen		1 Dokumen	44,660,000	82,629,000	82,629,000		Kab. Gunungkidul, Semua Kecamatan, Semua Kelurahan	Dana Transfer Umum-Dana Alokasi Umum	Memperkuat Ketahanan Ekonomi Untuk Pertumbuhan Yang Berkualitas dan Berkeadilan	Peningkatan Ekonomi	Masyarakat	1 Dokumen	40,000,000	Dinas Perindustrian, Koperasi, Usaha Kecil dan Menengah Tenaga Kerja		
3 31 004 2.01 003	Pemantauan dan Evaluasi Kepatuhan Perusahaan Industri dan Kawasan Industri Lingkup Kabupaten/Kota dalam Penyampaian Data ke SIINas	Jumlah Dokumen Hasil Pemantauan dan Evaluasi Kepatuhan Perusahaan Industri dan Kawasan Industri Lingkup Kabupaten/Kota dalam Penyampaian Data ke SIINas	1 Dokumen		1 Dokumen	9,675,000	9,675,000	9,675,000		Kab. Gunungkidul, Semua Kecamatan, Semua Kelurahan	Dana Transfer Umum-Dana Alokasi Umum	Memperkuat Ketahanan Ekonomi Untuk Pertumbuhan Yang Berkualitas dan Berkeadilan	Peningkatan Ekonomi	Masyarakat	1 Dokumen		Dinas Perindustrian, Koperasi, Usaha Kecil dan Menengah Tenaga Kerja		
3 32	<b>URUSAN PEMERINTAHAN BIDANG TRANSMIGRASI</b>	Persentase kesesuaian penempatan transmigran pada lokasi kawasan transmigrasi	100 Persen		100 Persen	353,470,000	224,340,000	202,340,000							100 Persen	545,000,000			
3 32 003	<b>PROGRAM PEMBANGUNAN KAWASAN TRANSMIGRASI</b>	Jumlah layanan Penataan Persebaran Penduduk yang Berasal dari 1 (satu) Daerah Kabupaten/Kota	layanan		layanan	353,470,000	224,340,000	202,340,000							4 layanan	545,000,000			
3 32 003 2.01	<b>Penataan Persebaran Penduduk yang Berasal dari 1 (Satu) Daerah Kabupaten/Kota</b>	Jumlah Transmigran yang Dipindahkan dan Ditempatkan	10 Kepala Keluarga		5 Kepala Keluarga	217,405,000	148,550,000	128,200,000		Kab. Gunungkidul, Semua Kecamatan, Semua Kelurahan	Dana Transfer Umum-Dana Alokasi Umum	Mengembangkan Wilayah Untuk Kesenjangan Dan Menjalin Pemerataan	Peningkatan Kemiskinan	Masyarakat	5 Kepala Keluarga	375,000,000	Dinas Perindustrian, Koperasi, Usaha Kecil dan Menengah Tenaga Kerja		



Kode	Urusan/ Bidang/ Urusan/ Program/ Kegiatan/ Sub Kegiatan	Indikator Program/ Kegiatan/ Sub Kegiatan	Target Akhir Periode RPJMD	Realisasi Capaian RKPJ Tahun 2021	Praktoran Capaian Target RKPJ Tahun 2022	Capaian Kinerja dan Kerangka Pendanaan				Kelompok Sasaran	Praktoran Maju Rencana Tahun 2024		Perangkat Daerah Penanggungjawab			
						Target 2023		Pagu Indikatif			Sumber Dana	Prioritas		Target	Pagu Indikatif	
						Semula	Menjadi	RKPD 2023	APBD 2023			RKPD 2023				RKPD 2023
3 32 003 2.01 008	Pendaftaran, Seleksi Administrasi dan Seleksi Teknis Calon Transmigran Penduduk Setempat	Jumlah Calon Transmigran yang Tendaftar, Terselisi Administrasi dan Calon Transmigran Penduduk Setempat	10 KK	5 KK	18,750,000	5,450,000	5,450,000	5,450,000	Dana Transfer Umum-Dana Alokasi Umum	Kab. Gunungkidul, Semua Kecamatan, Semua Kelurahan	Mengembangkan Wilayah Untuk Kesejahteraan Dan Menjalin Pemerintahan	Penanggungan Kemiskinan	5 KK	20,000,000	Dinas Perindustrian, Koperasi, Usaha Kecil dan Menengah Tenaga Kerja	
3 32 003 2.01 016	Cek Kesehatan Calon Transmigran	Jumlah Transmigran yang Mendapatkan Layanan Kesehatan Transmigran	10 KK	5 KK	14,700,000	10,000,000	8,350,000	8,350,000	Dana Transfer Umum-Dana Alokasi Umum	Kab. Gunungkidul, Semua Kecamatan, Semua Kelurahan	Mengembangkan Wilayah Untuk Kesejahteraan Dan Menjalin Pemerintahan	Penanggungan Kemiskinan	5 KK		Dinas Perindustrian, Koperasi, Usaha Kecil dan Menengah Tenaga Kerja	
3 32 003 2.01 017	Penyuluhan Transmigrasi Sebelum Keberangkatan (ke Tingkat Desa)	Jumlah Transmigran yang Mendapatkan Penyuluhan Sebelum Keberangkatan (di Tingkat Desa)	600 Orang	600 Orang	102,615,000	60,340,000	60,340,000	60,340,000	Dana Transfer Umum-Dana Alokasi Umum	Kab. Gunungkidul, Semua Kecamatan, Semua Kelurahan	Mengembangkan Wilayah Untuk Kesejahteraan Dan Menjalin Pemerintahan	Penanggungan Kemiskinan	600 Orang	150,000,000	Dinas Perindustrian, Koperasi, Usaha Kecil dan Menengah Tenaga Kerja	
<b>2 18</b>	<b>URUSAN PEMERINTAHAN WAJIB YANG TIDAK BERKAITAN DENGAN PELAYANAN DASAR</b>															
<b>2 18</b>	<b>URUSAN PEMERINTAHAN BIDANG PENANAMAN MODAL</b>															
<b>2 18 001</b>	<b>PROGRAM PENUNJANG URUSAN PEMERINTAHAN DAERAH KABUPATEN/KOTA</b>	Persentase Pemenuhan Penunjang Urusan Pemerintah Daerah Kabupaten/Kota terlaksana dengan baik	Persen	Persen	100 Persen	100 Persen	100 Persen	100 Persen	5,050,582,746	3,743,319,844	3,645,883,144	3,645,883,144	100 Persen	5,506,732,050		
<b>2 18 001</b>	<b>Perencanaan, Penganggaran, dan Evaluasi Kinerja Perangkat Daerah</b>	Indeks Perencanaan, Penganggaran dan Evaluasi Kinerja Perangkat Daerah disusun tepat waktu	Indeks	Indeks	3.718 Indeks	3.718 Indeks	3.718 Indeks	3.718 Indeks	76,680,200	71,775,200	67,175,200	67,175,200	3.718 Indeks	66,610,000		
<b>2 18 001 2.01 001</b>	Penyusunan Dokumen Perencanaan Perangkat Daerah	Jumlah Dokumen Perencanaan Perangkat Daerah	4 Dokumen	4 Dokumen	46,630,000	42,725,000	38,125,000	38,125,000	Dana Transfer Umum-Dana Alokasi Umum	Kab. Gunungkidul, Wonosari, Kepek	Memperkuat Ketahanan Ekonomi Untuk Pertumbuhan Yang Berkualitas dan Berkeadilan	Peningkatan Ekonomi Aparatur	4 Dokumen	40,300,000	Dinas Penanaman Modal dan Pelayanan Terpadu Satu Pintu	
<b>2 18 001 2.01 002</b>	Koordinasi dan Penyusunan Dokumen RKA-SKPD	Jumlah Dokumen RKA-SKPD dan Laporan Hasil Koordinasi Penyusunan Dokumen RKA-SKPD	1 Dokumen	1 Dokumen	24,740,000	24,590,000	24,590,000	24,590,000	Dana Transfer Umum-Dana Alokasi Umum	Kab. Gunungkidul, Wonosari, Kepek	Memperkuat Ketahanan Ekonomi Untuk Pertumbuhan Yang Berkualitas dan Berkeadilan	Peningkatan Ekonomi Aparatur	1 Dokumen	20,250,000	Dinas Penanaman Modal dan Pelayanan Terpadu Satu Pintu	

Kode	Urusan/ Bidang/ Urusan/ Program/ Kegiatan/ Sub Kegiatan	Indikator Program/ Kegiatan/ Sub Kegiatan	Target Akhir Periode RPJMD	Realisasi Capaian RKPJ Tahun 2021	Prakiraan Capaian Target RKPJ Tahun 2022	Capaian Kinerja dan Kerangka Pendanaan				Kelompok Sasaran	Prakiraan Maju Rencana Tahun 2024		Perangkat Daerah Penanggung Jawab						
						Target 2023		Pagu Indikatif			Lokasi	Sumber Dana		Prioritas		Target	Pagu Indikatif		
						Semula	Menjadi	RKPJ 2023	APBD 2023					RKPJ 2023				Nasional	Daerah
														RKPD 2023	RKPD 2023				
2 18 001 2.01 003	Koordinasi dan Penyusunan Dokumen Perubahan RKA-SKPD	Jumlah Dokumen Perubahan RKA-SKPD dan Laporan Hasil Koordinasi Penyusunan Dokumen Perubahan RKA-SKPD			1 Dokumen	1 Dokumen	630,000	550,000	550,000	Kab. Gunungkidul, Wonosari, Kepek	Dana Transfer Umum-Dana Alokasi Umum	Memperkuat Ketahanan Ekonomi Untuk Pertumbuhan Yang Berkualitas dan Berkeadilan	Peningkatan Ekonomi	1 Dokumen	800,000	Dinas Penanaman Modal dan Pelayanan Terpadu Satu Pintu			
2 18 001 2.01 004	Koordinasi dan Penyusunan DPA-SKPD	Jumlah Dokumen DPA-SKPD dan Laporan Hasil Koordinasi Penyusunan Dokumen DPA-SKPD			1 Dokumen	1 Dokumen	1,370,000	1,210,000	1,210,000	Kab. Gunungkidul, Wonosari, Kepek	Dana Transfer Umum-Dana Alokasi Umum	Memperkuat Ketahanan Ekonomi Untuk Pertumbuhan Yang Berkualitas dan Berkeadilan	Peningkatan Ekonomi	1 Dokumen	2,500,000	Dinas Penanaman Modal dan Pelayanan Terpadu Satu Pintu			
2 18 001 2.01 005	Koordinasi dan Penyusunan Perubahan DPA-SKPD	Jumlah Dokumen Perubahan DPA-SKPD dan Laporan Hasil Koordinasi Penyusunan Dokumen Perubahan DPA-SKPD			1 Dokumen	1 Dokumen	1,200,000	1,075,000	1,075,000	Kab. Gunungkidul, Wonosari, Kepek	Dana Transfer Umum-Dana Alokasi Umum	Memperkuat Ketahanan Ekonomi Untuk Pertumbuhan Yang Berkualitas dan Berkeadilan	Peningkatan Ekonomi	1 Dokumen	1,260,000	Dinas Penanaman Modal dan Pelayanan Terpadu Satu Pintu			
2 18 001 2.01 006	Koordinasi dan Penyusunan Laporan Capaian Kinerja dan Ikhtisar Realisasi Kinerja SKPD	Jumlah Laporan Capaian Kinerja dan Ikhtisar Realisasi Kinerja SKPD dan Laporan Hasil Koordinasi Penyusunan Laporan Capaian Kinerja dan Ikhtisar Realisasi Kinerja SKPD			4 Laporan	4 Laporan	750,000	660,000	660,000	Kab. Gunungkidul, Wonosari, Kepek	Dana Transfer Umum-Dana Alokasi Umum	Memperkuat Ketahanan Ekonomi Untuk Pertumbuhan Yang Berkualitas dan Berkeadilan	Peningkatan Ekonomi	4 Laporan		Dinas Penanaman Modal dan Pelayanan Terpadu Satu Pintu			
2 18 001 2.01 007	Evaluasi Kinerja Perangkat Daerah	Jumlah Laporan Evaluasi Kinerja Perangkat Daerah			14 Laporan	14 Laporan	1,360,200	965,200	965,200	Kab. Gunungkidul, Wonosari, Kepek	Dana Transfer Umum-Dana Alokasi Umum	Memperkuat Ketahanan Ekonomi Untuk Pertumbuhan Yang Berkualitas dan Berkeadilan	Peningkatan Ekonomi	14 Laporan	1,500,000	Dinas Penanaman Modal dan Pelayanan Terpadu Satu Pintu			
2 18 001 2.02	<b>Administrasi Keuangan Perangkat Daerah</b>	Indeks Laporan Keuangan yang disusun tepat waktu	Indeks	Indeks	233.1 Indeks	233.1 Indeks	<b>2,728,114,646</b>	<b>1,496,761,744</b>	<b>1,496,761,744</b>			Berkeadilan		233.1 Indeks	<b>2,502,275,550</b>				
2 18 001 2.02 001	Penyediaan Gaji dan Tunjangan ASN	Jumlah Orang yang Menerima Gaji dan Tunjangan ASN			686 Orang/bulan	616 Orang/bulan	2,723,250,746	1,492,147,844	1,492,147,844	Kab. Gunungkidul, Wonosari, Kepek	Dana Transfer Umum-Dana Alokasi Umum	Memperkuat Ketahanan Ekonomi Untuk Pertumbuhan Yang Berkualitas dan Berkeadilan	Peningkatan Ekonomi	616 Orang/bulan	2,496,775,550	Dinas Penanaman Modal dan Pelayanan Terpadu Satu Pintu			

Kode	Urusan/ Bidang/ Urusan/ Program/ Kegiatan/ Sub Kegiatan/ Sub Kegiatan	Indikator Program/ Kegiatan/ Sub Kegiatan	Target Akhir Periode RPJMD	Realisasi Capaian RKPD Tahun 2021	Praktikan Capaian Target RKPD Tahun 2022	Capaian Kinerja dan Kerangka Pendanaan						Kelompok Sasaran	Praktiraan Maju Rencana Tahun 2024		Perangkat Daerah Penanggung Jawab				
						Target 2023		Pagu Indikatif		Lokasi	Sumber Dana		Prioritas			Target	Pagu Indikatif		
						Semula	Menjadi	RKPD 2023	APBD 2023				RKPD 2023	RKPD 2023				Nasional	Daerah
						1 Laporan	1 Laporan	1,150,000	900,000				900,000	Kab. Gunungkidul, Wonosari, Kepek				Dana Transfer Umum-Dana Alokasi Umum	Memperkuat Ketahanan Ekonomi Untuk Pertumbuhan Yang Berkualitas dan Berkeadilan
2 18 001 2.02 005	Koordinasi dan Penyusunan Laporan Keuangan Akhir Tahun SKPD	Jumlah Laporan Keuangan Akhir Tahun SKPD dan Laporan Hasil Koordinasi Penyusunan Laporan Keuangan Akhir Tahun SKPD				13 Laporan	13 Laporan	3,713,900	3,713,900	3,713,900	Kab. Gunungkidul, Wonosari, Kepek	Dana Transfer Umum-Dana Alokasi Umum	Memperkuat Ketahanan Ekonomi Untuk Pertumbuhan Yang Berkualitas dan Berkeadilan	Peningkatan Ekonomi	13 Laporan	4,000,000	Dinas Penanaman Modal dan Pelayanan Terpadu Satu Pintu		
2 18 001 2.02 007	Koordinasi dan Penyusunan Laporan Keuangan Bulanan/ Triwulanan/ Semesteran SKPD	Jumlah Laporan Keuangan Bulanan/ Triwulanan/ Semesteran SKPD dan Laporan Koordinasi Penyusunan Laporan Keuangan Bulanan/ Triwulanan/ Semesteran SKPD				1 Indeks	1 Indeks	609,000	405,000	405,000					1 Indeks	100,000	Dinas Penanaman Modal dan Pelayanan Terpadu Satu Pintu		
2 18 001 2.03	<b>Administrasi Barang Milik Daerah pada Perangkat Daerah</b>	Indeks BMD Pada Perangkat Daerah yang teradministrasi dengan baik	Indeks		Indeks	1 Indeks	1 Indeks	609,000	405,000	405,000	Kab. Gunungkidul, Wonosari, Kepek	Dana Transfer Umum-Dana Alokasi Umum	Memperkuat Ketahanan Ekonomi Untuk Pertumbuhan Yang Berkualitas dan Berkeadilan	Peningkatan Ekonomi	1 Dokumen	100,000	Dinas Penanaman Modal dan Pelayanan Terpadu Satu Pintu		
2 18 001 2.03 001	Penyusunan Perencanaan Kebutuhan Barang Milik Daerah SKPD	Jumlah Rencana Kebutuhan Barang Milik Daerah SKPD				1 Dokumen	1 Dokumen	609,000	405,000	405,000	Kab. Gunungkidul, Wonosari, Kepek	Dana Transfer Umum-Dana Alokasi Umum	Memperkuat Ketahanan Ekonomi Untuk Pertumbuhan Yang Berkualitas dan Berkeadilan	Peningkatan Ekonomi	1 Dokumen	100,000	Dinas Penanaman Modal dan Pelayanan Terpadu Satu Pintu		
2 18 001 2.04	<b>Administrasi Pendapatan Daerah Kewenangan Perangkat Daerah</b>	Jumlah Pendapatan Daerah yang teradministrasi dengan baik	Laporan		Laporan	12 Laporan	12 Laporan	500,000	250,000	250,000					12 Laporan	500,000			
2 18 001 2.04 007	Pelaporan Pengelolaan Retribusi Daerah	Jumlah Laporan Pengelolaan Retribusi Daerah				12 Laporan	12 Laporan	500,000	250,000	250,000	Kab. Gunungkidul, Wonosari, Kepek	Dana Transfer Umum-Dana Alokasi Umum	Memperkuat Ketahanan Ekonomi Untuk Pertumbuhan Yang Berkualitas dan Berkeadilan	Peningkatan Ekonomi	12 Laporan	500,000	Dinas Penanaman Modal dan Pelayanan Terpadu Satu Pintu		
2 18 001 2.05	<b>Administrasi Kepegawaian Perangkat Daerah</b>	Indeks PNS yang terlayani dalam Pengelolaan Administrasi Kepegawaian	Indeks		Indeks	3.33 Indeks	3.33 Indeks	14,850,000	24,700,000	24,700,000					3.33 Indeks	35,250,000			
2 18 001 2.05 002	Pengadaan Pakaian Dinas beserta Atribut Kelengkapannya	Jumlah Paket Pakaian Dinas beserta Atribut Kelengkapannya				1 Paket	1 Paket	10,250,000	10,250,000	10,250,000	Kab. Gunungkidul, Wonosari, Kepek	Dana Transfer Umum-Dana Alokasi Umum	Memperkuat Ketahanan Ekonomi Untuk Pertumbuhan Yang Berkualitas dan Berkeadilan	Peningkatan Ekonomi	1 Paket	20,000,000	Dinas Penanaman Modal dan Pelayanan Terpadu Satu Pintu		

Kode	Urusan/ Bidang Urusan/ Program/ Kegiatan/ Sub Kegiatan	Indikator Program/ Kegiatan/ Sub Kegiatan	Target Akhir Periode RPJMD	Realisasi Capaian RKPD Tahun 2021	Praktoran Capaian Target RKPD Tahun 2022	Capaian Kinerja dan Kerangka Pendanaan						Kelompok Sasaran	Praktoran Maju Rencana Tahun 2024		Perangkat Daerah Penanggungjawab				
						Target 2023		Pagu Indikatif		Lokasi	Sumber Dana		Prioritas			Target	Pagu Indikatif		
						Semula	Menjadi	RKPD 2023	APBD 2023				RKPD 2023	RKPD 2023				Nasional	Daerah
						6 Dokumen	6 Dokumen	600,000	10,450,000				10,450,000	10,450,000				Memperkuat Ketahanan Ekonomi Untuk Pertumbuhan Yang Berkualitas dan Berkeadilan	Memperkuat Ketahanan Ekonomi Untuk Pertumbuhan Yang Berkualitas dan Berkeadilan
2 18 001 2.05 003	Pendataan dan Pengolahan Administrasi Kepegawaian	Jumlah Dokumen Pengolahan Administrasi Kepegawaian				600,000	10,450,000	10,450,000	Kab. Gunungkidul, Wonosari, Kepek	Dana Transfer Umum-Dana Alokasi Umum	Peningkatan Ekonomi	6 Dokumen	250,000	Dinas Penanaman Modal dan Pelayanan Terpadu Satu Pintu					
2 18 001 2.05 009	Pendidikan dan Pelatihan Pegawai Berdasarkan Tugas dan Fungsi	Jumlah Pegawai Berdasarkan Tugas dan Fungsi yang Mengikuti Pendidikan dan Pelatihan			1 Orang	4,000,000	4,000,000	Kab. Gunungkidul, Wonosari, Kepek	Dana Transfer Umum-Dana Alokasi Umum	Peningkatan Ekonomi	1 Orang	15,000,000	Dinas Penanaman Modal dan Pelayanan Terpadu Satu Pintu						
2 18 001 2.06	<b>Administrasi Umum Perangkat Daerah</b>	Indeks Administrasi Perangkat Daerah yang tertayani	Indeks		109,681 Indeks	537,149,700	413,831,400	363,895,400			109,681 Indeks	969,656,000							
2 18 001 2.06 001	Penyediaan Komponen Instalasi Listrik/Penerangan Bangunan Kantor	Jumlah Paket Komponen Instalasi Listrik/Penerangan Bangunan Kantor yang Disediakan			4 Paket	7,223,000	7,223,000	7,223,000	Kab. Gunungkidul, Wonosari, Kepek	Dana Transfer Umum-Dana Alokasi Umum	Peningkatan Ekonomi	4 Paket	44,800,000	Dinas Penanaman Modal dan Pelayanan Terpadu Satu Pintu					
2 18 001 2.06 002	Penyediaan Peralatan dan Perlengkapan Kantor	Jumlah Paket Peralatan dan Perlengkapan Kantor yang Disediakan			2 Paket	254,323,400	263,021,400	246,721,400	Kab. Gunungkidul, Wonosari, Kepek	Dana Transfer Umum-Dana Alokasi Umum	Peningkatan Ekonomi	2 Paket	655,000,000	Dinas Penanaman Modal dan Pelayanan Terpadu Satu Pintu					
2 18 001 2.06 005	Penyediaan Barang Cetak dan Penggandaan	Jumlah Paket Barang Cetak dan Penggandaan yang Disediakan			2 Paket	13,109,300	10,700,000	10,700,000	Kab. Gunungkidul, Wonosari, Kepek	Dana Transfer Umum-Dana Alokasi Umum	Peningkatan Ekonomi	2 Paket	15,000,000	Dinas Penanaman Modal dan Pelayanan Terpadu Satu Pintu					
2 18 001 2.06 006	Penyediaan Bahan Bacaan dan Peraturan Perundang-undangan	Jumlah Dokumen Bahan Bacaan dan Peraturan Perundang-undangan yang Disediakan			730 Dokumen	2,796,000	3,060,000	3,060,000	Kab. Gunungkidul, Wonosari, Kepek	Dana Transfer Umum-Dana Alokasi Umum	Peningkatan Ekonomi	730 Dokumen	2,400,000	Dinas Penanaman Modal dan Pelayanan Terpadu Satu Pintu					

Kode	Urusan/ Bidang Urusan/ Program/ Kegiatan/ Sub Kegiatan	Indikator Program/ Kegiatan/ Sub Kegiatan	Target Akhir Periode RPJMD	Realisasi Capaian RKPD Tahun 2021	Praktoran Capaian Target RKPD Tahun 2022	Capaian Kinerja dan Kerangka Pendanaan						Kelompok Sasaran	Praktoran Maju Rencana Tahun 2024		Perangkat Daerah Penanggung Jawab				
						Target 2023		Pagu Indikatif		Lokasi	Sumber Dana		Prioritas			Target	Pagu Indikatif		
						Semula	Menjadi	RKPD 2023	APBD 2023				RKPDP 2023	RKPDP 2023				Nasional	Daerah
2 18 001 2.06 008	Fasilitasi Kunjungan Tamu	Jumlah Laporan Fasilitasi Kunjungan Tamu			4 Laporan	4 Laporan	11,250,000	9,000,000	8,500,000	Kab. Gunungkidul, Wonosari, Kepek	Dana Transfer Umum-Dana Alokasi Umum	Memperkuat Ketahanan Ekonomi Untuk Pertumbuhan Yang Berkualitas dan Berkeadilan	Peningkatan Ekonomi	4 Laporan	6,950,000	Dinas Penanaman Modal dan Pelayanan Terpadu Satu Pintu			
2 18 001 2.06 009	Penyelenggaraan Rapat Koordinasi dan Konsultasi SKPD	Jumlah Laporan Penyelenggaraan Rapat Koordinasi dan Konsultasi SKPD			24 Laporan	24 Laporan	247,617,000	120,296,000	87,160,000	Kab. Gunungkidul, Wonosari, Kepek	Dana Transfer Umum-Dana Alokasi Umum	Memperkuat Ketahanan Ekonomi Untuk Pertumbuhan Yang Berkualitas dan Berkeadilan	Peningkatan Ekonomi	24 Laporan	245,306,000	Dinas Penanaman Modal dan Pelayanan Terpadu Satu Pintu			
2 18 001 2.06 010	Penatausahaan Arsip Dinamis pada SKPD	Jumlah Dokumen Penatausahaan Arsip Dinamis pada SKPD			1 Dokumen	1 Dokumen	831,000	531,000	531,000	Kab. Gunungkidul, Wonosari, Kepek	Dana Transfer Umum-Dana Alokasi Umum	Memperkuat Ketahanan Ekonomi Untuk Pertumbuhan Yang Berkualitas dan Berkeadilan		1 Dokumen	200,000	Dinas Penanaman Modal dan Pelayanan Terpadu Satu Pintu			
2 18 001 2.07	<b>Pengadaan Barang Milik Daerah Penunjang Urusan Pemerintah Daerah</b>	Jumlah Pengadaan Barang Milik Daerah Penunjang Urusan Pemerintah Daerah	Unit		1 Unit	1 Unit	2,400,000	52,549,000	50,149,000					1 Unit	321,000,000				
2 18 001 2.07 010	Pengadaan Sarana dan Prasarana Gedung Kantor atau Bangunan Lainnya yang Disediakan	Jumlah Unit Sarana dan Prasarana Gedung Kantor atau Bangunan Lainnya yang Disediakan			1 Unit	1 Unit	2,400,000	52,549,000	50,149,000	Kab. Gunungkidul, Wonosari, Kepek	Dana Transfer Umum-Dana Alokasi Umum	Memperkuat Ketahanan Ekonomi Untuk Pertumbuhan Yang Berkualitas dan Berkeadilan	Peningkatan Ekonomi	1 Unit	321,000,000	Dinas Penanaman Modal dan Pelayanan Terpadu Satu Pintu			
2 18 001 2.08	<b>Penyediaan Jasa Penunjang Urusan Pemerintahan Daerah</b>	Jumlah Penyediaan Jasa Penunjang Urusan Pemerintahan Daerah terlaksana	Layanan		90 Layanan	90 Layanan	416,978,400	384,604,800	402,556,800					90 Layanan	380,850,000				
2 18 001 2.08 001	Penyediaan Jasa Surat Menyurat	Jumlah Laporan Penyediaan Jasa Surat Menyurat			4 Laporan	4 Laporan	300,000	300,000	300,000	Kab. Gunungkidul, Wonosari, Kepek	Dana Transfer Umum-Dana Alokasi Umum	Memperkuat Ketahanan Ekonomi Untuk Pertumbuhan Yang Berkualitas dan Berkeadilan	Peningkatan Ekonomi	4 Laporan	250,000	Dinas Penanaman Modal dan Pelayanan Terpadu Satu Pintu			
2 18 001 2.08 002	Penyediaan Jasa Komunikasi, Sumber Daya Air dan Listrik	Jumlah Laporan Penyediaan Jasa Komunikasi, Sumber Daya Air dan Listrik yang Disediakan			72 Laporan	72 Laporan	276,009,600	243,636,000	261,588,000	Kab. Gunungkidul, Wonosari, Kepek	Dana Transfer Umum-Dana Alokasi Umum	Memperkuat Ketahanan Ekonomi Untuk Pertumbuhan Yang Berkualitas dan Berkeadilan	Peningkatan Ekonomi	72 Laporan	240,000,000	Dinas Penanaman Modal dan Pelayanan Terpadu Satu Pintu			

Kode	Urusan/ Bidang/ Urusan/ Program/ Kegiatan/ Sub Kegiatan	Indikator Program/ Kegiatan/ Sub Kegiatan	Target Akhir Periode RPJMD	Realisasi Capaian RKPD Tahun 2021	Prakiraan Capaian Target RKPD Tahun 2022	Capaian Kinerja dan Kerangka Pendanaan						Kelompok Sasaran	Prakiraan Maju Rencana Tahun 2024		Perangkat Daerah Penanggung Jawab		
						Target 2023		Pagu Indikatif		Lokasi	Sumber Dana		Prioritas			Target	Pagu Indikatif
						Semula	Menjadi	RKPD 2023	APBD 2023				RKPD 2023	RKPD 2023			
						14 Laporan	14 Laporan										
2 18 001 2.08 004	Penyediaan Jasa Pelayanan Umum Kantor	Jumlah Laporan Penyediaan Jasa Pelayanan Umum Kantor yang Disediakan			Unit	14 Laporan	14 Laporan	140,668,800	140,668,800	140,668,800	Kab. Gunungkidul, Wonosari, Kepek	Dana Transfer Umum-Dana Alokasi Umum	Memperkuat Ketahanan Ekonomi Untuk Pertumbuhan Yang Berkualitas dan Berkeadilan	Peningkatan Ekonomi	14 Laporan	140,600,000	Dinas Penanaman Modal dan Pelayanan Terpadu Satu Pintu
2 18 001 2.09	<b>Pemeliharaan Barang Milik Daerah Penunjang Urusan Pemerintahan Daerah</b> terlaksana	Jumlah Pemeliharaan Barang Milik Daerah Penunjang Urusan Pemerintahan Daerah terlaksana	Unit		Unit	251 Unit	251 Unit	180,440,000	200,842,700	171,275,000					251 Unit	194,800,000	
2 18 001 2.09 001	Penyediaan Jasa Pemeliharaan, Biaya Pemeliharaan, dan Pajak Kendaraan Perorangan Dinas atau Kendaraan Dinas Jabatan	Jumlah Kendaraan Perorangan Dinas atau Kendaraan Dinas Jabatan yang Dipelihara dan dibayarkan Pajaknya			Unit	195 Unit	195 Unit	98,500,000	119,800,000	94,900,000	Kab. Gunungkidul, Wonosari, Kepek	Dana Transfer Umum-Dana Alokasi Umum	Memperkuat Ketahanan Ekonomi Untuk Pertumbuhan Yang Berkualitas dan Berkeadilan	Peningkatan Ekonomi	195 Unit	127,800,000	Dinas Penanaman Modal dan Pelayanan Terpadu Satu Pintu
2 18 001 2.09 005	Pemeliharaan Mebel	Jumlah Mebel yang Dipelihara			Unit	6 Unit	6 Unit	300,000	300,000	300,000	Kab. Gunungkidul, Wonosari, Kepek	Dana Transfer Umum-Dana Alokasi Umum	Memperkuat Ketahanan Ekonomi Untuk Pertumbuhan Yang Berkualitas dan Berkeadilan	Peningkatan Ekonomi	6 Unit	1,500,000	Dinas Penanaman Modal dan Pelayanan Terpadu Satu Pintu
2 18 001 2.09 006	Pemeliharaan Peralatan dan Mesin Lainnya	Jumlah Peralatan dan Mesin Lainnya yang Dipelihara			Unit	31 Unit	31 Unit	13,200,000	13,200,000	12,900,000	Kab. Gunungkidul, Wonosari, Kepek	Dana Transfer Umum-Dana Alokasi Umum	Memperkuat Ketahanan Ekonomi Untuk Pertumbuhan Yang Berkualitas dan Berkeadilan	Peningkatan Ekonomi	31 Unit	6,000,000	Dinas Penanaman Modal dan Pelayanan Terpadu Satu Pintu
2 18 001 2.09 009	Pemeliharaan/Rehabilitasi Gedung Kantor dan Bangunan Lainnya	Jumlah Gedung Kantor dan Bangunan Lainnya yang Dipelihara/Dirhabilitasi			Unit	1 Unit	1 Unit	63,040,000	62,142,700	57,775,000	Kab. Gunungkidul, Wonosari, Kepek	Dana Transfer Umum-Dana Alokasi Umum	Memperkuat Ketahanan Ekonomi Untuk Pertumbuhan Yang Berkualitas dan Berkeadilan	Peningkatan Ekonomi	1 Unit	49,000,000	Dinas Penanaman Modal dan Pelayanan Terpadu Satu Pintu
2 18 001 2.09 010	Pemeliharaan/Rehabilitasi Sarana dan Prasarana Gedung Kantor atau Bangunan Lainnya	Jumlah Sarana dan Prasarana Gedung Kantor atau Bangunan Lainnya yang Dipelihara/Dirhabilitasi			Unit	18 Unit	18 Unit	5,400,000	5,400,000	5,400,000	Kab. Gunungkidul, Wonosari, Kepek	Dana Transfer Umum-Dana Alokasi Umum	Memperkuat Ketahanan Ekonomi Untuk Pertumbuhan Yang Berkualitas dan Berkeadilan	Peningkatan Ekonomi	18 Unit	10,500,000	Dinas Penanaman Modal dan Pelayanan Terpadu Satu Pintu

Kode	Urusan/ Bidang Kegiatan/ Sub Kegiatan	Indikator Program/ Kegiatan/ Sub Kegiatan	Target Akhir Periode RPJMD	Realisasi Capaian RKPD Tahun 2021	Praktikan Capaian Target RKPD Tahun 2022	Capaian Kinerja dan Kerangka Pendanaan				Kelompok Sasaran			Praktiraan Maju Rencana Tahun 2024		Perangkat Daerah Penanggung Jawab	
						Target 2023		Pagu Indikatif		Lokasi	Sumber Dana	Prioritas		Target		Pagu Indikatif
						Semula	Menjadi	RKPD 2023	APBD 2023			Nasional	Daerah			
						100 Persen	100 Persen	RKPD 2023	RKPD 2023			RKPD 2023	Perubahan			
2 18 002	PROGRAM PENGEMBANGAN IKLIM PENANAMAN MODAL	Persentase Layanan Pengembangan Iklim Penanaman Modal yang terfasilitasi	Persen		Persen	100 Persen	100 Persen	162,095,000	156,795,000	156,475,000			100 Persen	150,000,000		
2 18 002	Pembuatan Peta Potensi Investasi Kabupaten/Kota	Jumlah Layanan Pembuatan Peta Potensi Investasi Kabupaten/Kota yang terfasilitasi	Layanan		Layanan	4 Layanan	4 Layanan	162,095,000	156,795,000	156,475,000			4 Layanan	150,000,000		
2 18 002	Penyediaan Peta Potensi dan Peluang Usaha Kabupaten/Kota	Jumlah Peta Potensi Investasi dan Peluang Usaha Kabupaten/Kota				2 Dokumen	2 Dokumen	162,095,000	156,795,000	156,475,000	Kab. Gunungkidul, Wonosari, Kepek	Dana Transfer Umum-Dana Alokasi Umum	Memperkuat Ketahanan Ekonomi Untuk Pertumbuhan Yang Berkualitas dan Berkeadilan	Peningkatan Aparatur, Masyarakat	150,000,000	Dinas Penanaman Modal dan Pelayanan Terpadu Satu Pintu
2 18 003	PROGRAM PROMOSI PENANAMAN MODAL	Persentase Layanan Promosi Penanaman Modal yang terfasilitasi	Persen		Persen	100 Persen	100 Persen	100,000,000	94,270,000	81,930,000			100 Persen	110,000,000		
2 18 003	Penyelenggaraan Promosi Penanaman Modal yang Menjadi Kewenangan Daerah Kabupaten/Kota	Jumlah Jenis Promosi Penanaman Modal Daerah terlaksana	Jenis		Jenis	4 Jenis	4 Jenis	100,000,000	94,270,000	81,930,000			4 Jenis	110,000,000		
2 18 003	Pelaksanaan Kegiatan Promosi Penanaman Modal Daerah Kabupaten/Kota	Jumlah Dokumen Hasil Kegiatan Promosi Penanaman Modal Kabupaten/Kota				5 Dokumen	5 Dokumen	100,000,000	94,270,000	81,930,000	Kab. Gunungkidul, Wonosari, Kepek	Dana Transfer Umum-Dana Alokasi Umum	Memperkuat Ketahanan Ekonomi Untuk Pertumbuhan Yang Berkualitas dan Berkeadilan	Peningkatan Aparatur, Masyarakat	110,000,000	Dinas Penanaman Modal dan Pelayanan Terpadu Satu Pintu
2 18 004	PROGRAM PELAYANAN PENANAMAN MODAL	Persentase Layanan Penanaman Modal yang terfasilitasi	Persen		Persen	100 Persen	100 Persen	189,055,000	194,580,000	194,580,000			100 Persen	235,000,000		
2 18 004	Pelayanan Perizinan dan Non Perizinan Secara Terpadu Satu Pintu dibidang Penanaman Modal yang Menjadi Kewenangan Daerah Kabupaten/ Kota	Indeks Layanan Perizinan dan Non Perizinan secara Terpadu Satu Pintu dibidang Penanaman Modal yang Menjadi Kewenangan Daerah Kabupaten/ Kota yang terfasilitasi	Indeks		Indeks	765.9 Indeks	765.9 Indeks	189,055,000	194,580,000	194,580,000			765.9 Indeks	235,000,000		

Kode	Urusan/ Bidang Kegiatan/ Sub Kegiatan	Indikator Program/ Kegiatan/ Sub Kegiatan	Target Akhir Periode RPJMD	Realisasi Capaian RKPD Tahun 2021	Prakiraan Capaian Target RKPD Tahun 2022	Capaian Kinerja dan Kerangka Pendanaan						Kelompok Sasaran	Prakiraan Maju Rencana Tahun 2024		Perangkat Daerah Penanggung Jawab		
						Target 2023		Pagu Indikatif		Lokasi	Sumber Dana		Prioritas			Target	Pagu Indikatif
						Semula	Menjadi	RKPD 2023	APBD 2023				RKPD 2023 Perubahan	Nasional			
2 18 004 2.01 001	Penyediaan Pelayanan Terpadu Perizinan dan Non Perizinan Berbasis Sistem Pelayanan Perizinan Berusaha Terintegrasi Secara Elektronik	Jumlah Pelaku Usaha yang Mendapatkan Pelayanan Terpadu Perizinan dan Non Perizinan Berbasis Sistem Pelayanan Perizinan Berusaha Terintegrasi Secara Elektronik				2250 Pelaku Usaha	Menjadi 2250 Pelaku Usaha	177.320.000	185.820.000	185.820.000	Kab. Gunungkidul, Wonosari, Selang	Dana Transfer Umum-Dana Alokasi Umum	Memperkuat Ketahanan Ekonomi Untuk Pertumbuhan Yang Berkualitas dan Berkeadilan	Peningkatan Ekonomi	2250 Pelaku Usaha	220.000.000	Dinas Penanaman Modal dan Pelayanan Terpadu Satu Pintu
2 18 004 2.01 003	Penyediaan Layanan Konsultasi dan Pengelolaan Pengaduan Masyarakat Terhadap Pelayanan Terpadu Perizinan dan Non Perizinan	Jumlah Orang yang Memperoleh Layanan Konsultasi dan Terkelolanya Pengaduan Masyarakat Terhadap Pelayanan Terpadu Perizinan dan Non Perizinan				50 Orang	50 Orang	11.735.000	8.760.000	8.760.000	Kab. Gunungkidul, Wonosari, Selang	Dana Transfer Umum-Dana Alokasi Umum	Memperkuat Ketahanan Ekonomi Untuk Pertumbuhan Yang Berkualitas dan Berkeadilan	Peningkatan Ekonomi	50 Orang	15.000.000	Dinas Penanaman Modal dan Pelayanan Terpadu Satu Pintu
2 18 005	<b>PROGRAM PENGENDALIAN PELAKSANAAN PENANAMAN MODAL</b>	Persentase Pelaksanaan Penanaman Modal Sesuai Ketertuan Perundang-undangan yang berlaku	Persen		Persen	100 Persen	100 Persen	387.277.000	439.450.000	439.450.000					100 Persen	265.690.500	
2 18 005 2.01	<b>Pengendalian Pelaksanaan Penanaman Modal yang Menjadi Kewenangan Daerah Kabupaten/Kota</b>	Indeks Layanan Pelaksanaan Penanaman Modal yang Menjadi Kewenangan Daerah Kabupaten/Kota yang terfasilitasi	Indeks		Indeks	274.392 Indeks	274.392 Indeks	387.277.000	439.450.000	439.450.000					274.392 Indeks	265.690.500	
2 18 005 2.01 002	Koordinasi dan Sinkronisasi Pembinaan Pelaksanaan Penanaman Modal	Jumlah Pelaku Usaha yang Mendapatkan Pembinaan Pelaksanaan Penanaman Modal				960 Pelaku Usaha	960 Pelaku Usaha	339.758.500	413.440.000	413.440.000	Kab. Gunungkidul, Wonosari, Kepek	Dana Transfer Umum-Dana Alokasi Umum	Memperkuat Ketahanan Ekonomi Untuk Pertumbuhan Yang Berkualitas dan Berkeadilan	Peningkatan Ekonomi	960 Pelaku Usaha	222.890.500	Dinas Penanaman Modal dan Pelayanan Terpadu Satu Pintu
2 18 005 2.01 003	Koordinasi dan Sinkronisasi Pengawasan	Jumlah Kegiatan Usaha dari Pelaku Usaha yang Melakukan Koordinasi dan Sinkronisasi Pengawasan				20 Kegiatan Usaha	20 Kegiatan Usaha	47.518.500	26.010.000	26.010.000	Kab. Gunungkidul, Wonosari, Kepek	Dana Transfer Umum-Dana Alokasi Umum	Memperkuat Ketahanan Ekonomi Untuk Pertumbuhan	Peningkatan Ekonomi	20 Kegiatan Usaha	42.800.000	Dinas Penanaman Modal dan Pelayanan Terpadu Satu Pintu



Kode	Urusan/ Bidang Urusan/ Program/ Kegiatan/ Sub Kegiatan	Indikator Program/ Kegiatan/ Sub Kegiatan	Target Akhir Periode RPJMD	Realisasi Capaian RKPD Tahun 2021	Praktikan Capaian Target Tahun 2022	Capaian Kinerja dan Kerangka Pendanaan				Praktiraan Maju Rencana Tahun 2024			Perangkat Daerah Penanggung Jawab					
						Target 2023		Pagu Indikatif		Lokasi	Sumber Dana	Prioritas		Kelompok Sasaran	Target	Pagu Indikatif		
						Semula	Menjadi	RKPD 2023	APBD 2023			RKPD 2023 Perubahan					Nasional	Daerah
	Pelaksanaan Penanaman Modal																	
2 18 006	<b>PROGRAM PENGELOLAAN DATA DAN SISTEM INFORMASI PENANAMAN MODAL</b>	Persentase Data dan Informasi Penanaman Modal yang dikelola dengan baik	Persen		Persen	100 Persen	100 Persen	254,433,800	212,505,000	196,280,000				275,000,000				
2 18 006 2.01	<b>Pengelolaan Data dan Informasi Perizinan dan Non Perizinan yang Terintegrasi pada Tingkat Daerah Kabupaten/Kota</b>	Jumlah Data dan Sistem Informasi Penanaman Modal yang tersedia	Dokumen		Dokumen	2250 Dokumen	2250 Dokumen	254,433,800	212,505,000	196,280,000				275,000,000				
2 18 006 2.01 001	Pengolahan, Penyajian dan Pemanfaatan Data dan Informasi Perizinan dan Non Perizinan Berbasis Sistem Pelayanan Secara Elektronik yang Diolah, Dikaji dan Dimanfaatkan	Jumlah Data dan Informasi Perizinan dan Non Perizinan Berbasis Sistem Pelayanan Secara Elektronik yang Diolah, Dikaji dan Dimanfaatkan	Dokumen		Dokumen	2250 Dokumen	2250 Dokumen	254,433,800	212,505,000	196,280,000	Kab. Gunungkidul, Wonosari, Selang	Dana Transfer Umum-Dana Alokasi Umum	Memperkuat Ketahanan Ekonomi Untuk Pertumbuhan Yang Berkualitas dan Berkeadilan	Peningkatan Ekonomi	Aparatur, OPD/Instansi, Masyarakat	2250 Dokumen	275,000,000	Dinas Penanaman Modal dan Pelayanan Terpadu Satu Pintu
2 19	<b>URUSAN PEMERINTAHAN WAJIB YANG TIDAK BERKAITAN DENGAN PELAYANAN DASAR</b>																	
2 19	<b>URUSAN PEMERINTAHAN BIDANG KEPEMUDAAN DAN OLAHRAGA</b>																	
2 19 001	<b>PROGRAM PENUNJANG URUSAN PEMERINTAHAN DAERAH KABUPATEN/KOTA</b>	Persentase Penunjang Urusan Pemerintahan Daerah Kabupaten/Kota terlaksana dengan baik	Persen		Persen	100 persen	100 persen	3,028,650,819	2,704,948,854	2,704,947,799				1,063,792,576		100 persen	1,063,792,576	
2 19 001 2.01	<b>Perencanaan, Penganggaran, dan Evaluasi Kinerja Perangkat Daerah</b>	Jumlah dokumen perencanaan, penganggaran, dan evaluasi kinerja perangkat daerah disusun tepat waktu	Dokumen		Dokumen	30 Dokumen	30 Dokumen	18,087,000	13,782,000	13,782,000				24,500,000		30 Dokumen	24,500,000	
2 19 001 2.01 001	Penyusunan Dokumen Perencanaan Perangkat Daerah	Jumlah Dokumen Perencanaan Perangkat Daerah	Dokumen		Dokumen	2 Dokumen	2 Dokumen	1,550,000	1,250,000	1,250,000	Kab. Gunungkidul, Wonosari	Dana Transfer Umum-Dana Alokasi Umum	Meningkatkan Sumber Daya Manusia Yang Berkualitas Dan Berdaya Saing	Peningkatan Kualitas SDM	Dinas Keperencanaan dan Olahraga	2 Dokumen	5,250,000	Dinas Pemuda dan Olahraga

Kode	Urusan/ Bidang Urusan/ Program/ Kegiatan/ Sub Kegiatan	Indikator Program/ Kegiatan/ Sub Kegiatan	Target Akhir Periode RPJMD	Realisasi Capaian RKPJ Tahun 2021	Praktikan Capaian Target RKPJ Tahun 2022	Capaian Kinerja dan Kerangka Pendanaan				Kelompok Sasaran			Praktiran Maju Rencana Tahun 2024		Perangkat Daerah Penanggung Jawab	
						Target 2023		Pagu Indikatif		Sumber Dana	Prioritas		Kelompok Sasaran	Target		Pagu Indikatif
						Semula	Menjadi	RKPD 2023	APBD 2023		RKPD 2023 Perubahan	Nasional				
2 19 001 2.01 002	Koordinasi dan Penyusunan Dokumen RKA-SKPD	Jumlah Dokumen RKA-SKPD dan Laporan Hasil Koordinasi Penyusunan Dokumen RKA-SKPD	1 Dokumen	1 Dokumen	2,497,500	2,397,500	2,397,500	2,397,500	Dana Transfer Umum-Dana Alokasi Umum	Meningkatkan Sumber Daya Manusia Yang Berkualitas Dan Berdaya Saing	Peningkatan Kualitas SDM	Dinas Kepemudaan dan Olahraga	1 Dokumen	3,000,000	Dinas Pemuda dan Olahraga	
2 19 001 2.01 003	Koordinasi dan Penyusunan Dokumen RKA-SKPD	Jumlah Dokumen Perubahan RKA-SKPD dan Laporan Hasil Koordinasi Penyusunan Dokumen RKA-SKPD	1 Dokumen	1 Dokumen	2,500,000	2,150,000	2,150,000	2,150,000	Dana Transfer Umum-Dana Alokasi Umum	Meningkatkan Sumber Daya Manusia Yang Berkualitas Dan Berdaya Saing	Peningkatan Kualitas SDM	Dinas Kepemudaan dan Olahraga	1 Dokumen	2,750,000	Dinas Pemuda dan Olahraga	
2 19 001 2.01 004	Koordinasi dan Penyusunan DPA-SKPD	Jumlah Dokumen DPA-SKPD dan Laporan Hasil Koordinasi Penyusunan Dokumen DPA-SKPD	2 Dokumen	2 Dokumen	2,750,000	1,680,000	1,680,000	1,680,000	Dana Transfer Umum-Dana Alokasi Umum	Meningkatkan Sumber Daya Manusia Yang Berkualitas Dan Berdaya Saing	Peningkatan Kualitas SDM	Dinas Kepemudaan dan Olahraga	2 Dokumen	2,750,000	Dinas Pemuda dan Olahraga	
2 19 001 2.01 005	Koordinasi dan Penyusunan DPA-SKPD	Jumlah Dokumen Perubahan DPA-SKPD dan Laporan Hasil Koordinasi Penyusunan Dokumen DPA-SKPD	2 Dokumen	2 Dokumen	2,750,000	1,440,000	1,440,000	1,440,000	Dana Transfer Umum-Dana Alokasi Umum	Meningkatkan Sumber Daya Manusia Yang Berkualitas Dan Berdaya Saing	Peningkatan Kualitas SDM	Dinas Kepemudaan dan Olahraga	2 Dokumen	2,750,000	Dinas Pemuda dan Olahraga	
2 19 001 2.01 006	Koordinasi dan Penyusunan Laporan Capaian Kinerja dan Ikhtisar Kinerja SKPD	Jumlah Laporan Capaian Kinerja dan Ikhtisar Realisasi Kinerja SKPD dan Laporan Hasil Koordinasi Penyusunan Laporan Capaian Kinerja dan Ikhtisar Realisasi Kinerja SKPD	17 Laporan	17 Laporan	3,039,500	1,864,500	1,864,500	1,864,500	Dana Transfer Umum-Dana Alokasi Umum	Meningkatkan Sumber Daya Manusia Yang Berkualitas Dan Berdaya Saing	Peningkatan Kualitas SDM	Dinas Kepemudaan dan Olahraga	17 Laporan	3,000,000	Dinas Pemuda dan Olahraga	
2 19 001 2.01 007	Evaluasi Kinerja Perangkat Daerah	Jumlah Laporan Evaluasi Kinerja Perangkat Daerah	15 Laporan	4 Laporan	3,000,000	3,000,000	3,000,000	3,000,000	Dana Transfer Umum-Dana Alokasi Umum	Meningkatkan Sumber Daya Manusia Yang Berkualitas Dan Berdaya Saing	Peningkatan Kualitas SDM	Dinas Kepemudaan dan Olahraga	4 Laporan	5,000,000	Dinas Pemuda dan Olahraga	
2 19 001 2.02	Administrasi Keuangan Daerah	Jumlah Dokumen Administrasi Keuangan Daerah yang terselesaikan	8 Dok	8 Dok	1,789,972,879	1,709,823,914	1,709,823,914	1,709,823,914					8 Dok	867,184,576		

Kode	Urusan/ Bidang/ Urusan/ Program/ Kegiatan/ Sub Kegiatan	Indikator Program/ Kegiatan/ Sub Kegiatan	Target Akhir Periode RPJMD	Realisasi Capaian RKPD Tahun 2021	Praktikan Capaian Target RKPD Tahun 2022	Capaian Kinerja dan Kerangka Pendanaan				Kelompok Sasaran		Praktiraan Maju Rencana Tahun 2024		Perangkat Daerah Penanggung Jawab		
						Target 2023		Pagu Indikatif		Lokasi	Sumber Dana	Prioritas			Target	Pagu Indikatif
						Semula	Menjadi	RKPD 2023	APBD 2023			RKPD 2023 Perubahan	Nasional			
2 19 001	Penyediaan Gaji dan Tunjangan ASN	Jumlah Orang yang Menerima Gaji dan Tunjangan ASN			336 Orang/ 336 Orang /bulan	1,766,430,629	1,692,281,664	1,692,281,664	Kab. Gunungkidul, Wonosari, Wonosari	Dana Transfer Umum-Dana Alokasi Umum	Meningkatkan Sumber Daya Manusia Yang Berkualitas Dan Berdaya Saing	Peningkatan Kualitas SDM	336 Orang/ bulan	840,934,576	Dinas Pemuda dan Olahraga	
2 19 001	Koordinasi dan Penyusunan Laporan Keuangan Akhir Tahun SKPD	Jumlah Laporan Keuangan Akhir Tahun SKPD dan Laporan Hasil Koordinasi Penyusunan Laporan Keuangan Akhir Tahun SKPD			1 Laporan	3,267,000	2,767,000	2,767,000	Kab. Gunungkidul, Wonosari, Wonosari	Dana Transfer Umum-Dana Alokasi Umum	Meningkatkan Sumber Daya Manusia Yang Berkualitas Dan Berdaya Saing	Peningkatan Kualitas SDM	1 Laporan	5,750,000	Dinas Pemuda dan Olahraga	
2 19 001	Koordinasi dan Penyusunan Laporan Keuangan Bulanan/ Triwulanan/ Semesteran SKPD	Jumlah Laporan Keuangan Bulanan/ Triwulanan/ Semesteran SKPD dan Laporan Koordinasi Penyusunan Laporan Keuangan Bulanan/ Triwulanan/ Semesteran SKPD			13 Laporan	20,275,250	14,775,250	14,775,250	Kab. Gunungkidul, Wonosari, Wonosari	Dana Transfer Umum-Dana Alokasi Umum	Meningkatkan Sumber Daya Manusia Yang Berkualitas Dan Berdaya Saing	Peningkatan Kualitas SDM	6 Laporan	20,500,000	Dinas Pemuda dan Olahraga	
2 19 001	Administrasi Barang Milik Daerah pada Perangkat Daerah	Jumlah Administrasi Barang Milik Daerah penunjang urusan pemerintah daerah yang terdokumentasi	Dokumen		7 Dokumen	15,910,000	7,615,000	7,615,000					7 Dokumen	12,250,000		
2 19 001	Penyusunan Perencanaan Kebutuhan Barang Milik Daerah SKPD	Jumlah Rencana Kebutuhan Barang Milik Daerah SKPD			1 Dokumen	3,100,000	1,400,000	1,400,000	Kab. Gunungkidul, Wonosari, Wonosari	Dana Transfer Umum-Dana Alokasi Umum	Meningkatkan Sumber Daya Manusia Yang Berkualitas Dan Berdaya Saing	Peningkatan Kualitas SDM	1 Dokumen	2,000,000	Dinas Pemuda dan Olahraga	
2 19 001	Koordinasi dan Penilaian Barang Milik Daerah SKPD	Jumlah Laporan Hasil Penilaian Barang Milik Daerah dan Hasil Koordinasi Penilaian Barang Milik Daerah SKPD			1 Laporan	2,490,000	865,000	865,000	Kab. Gunungkidul, Wonosari, Wonosari	Dana Transfer Umum-Dana Alokasi Umum	Meningkatkan Sumber Daya Manusia Yang Berkualitas Dan Berdaya Saing	Peningkatan Kualitas SDM	1 Laporan	3,000,000	Dinas Pemuda dan Olahraga	
2 19 001	Pembinaan, Pengawasan, dan Pengendalian Barang Milik Daerah pada SKPD	Jumlah Laporan Hasil Pembinaan, Pengawasan, dan Pengendalian Barang Milik Daerah pada SKPD			1 Laporan	6,840,000	3,370,000	3,370,000	Kab. Gunungkidul, Wonosari, Wonosari	Dana Transfer Umum-Dana Alokasi Umum	Meningkatkan Sumber Daya Manusia Yang Berkualitas Dan Berdaya Saing	Peningkatan Kualitas SDM	1 Laporan	5,500,000	Dinas Pemuda dan Olahraga	

Kode	Urusan/ Bidang Urusan/ Program/ Kegiatan/ Sub Kegiatan	Indikator Program/ Kegiatan/ Sub Kegiatan	Target Akhir Periode RPJMD	Realisasi Capaian RKPD Tahun 2021	Praktikan Capaian Target RKPD Tahun 2022	Capaian Kinerja dan Kerangka Pendanaan				Kelompok Sasaran			Praktiraan Maju Rencana Tahun 2024		Perangkat Daerah Penanggung Jawab	
						Target 2023		Pagu Indikatif		Lokasi	Sumber Dana	Prioritas		Target		Pagu Indikatif
						Semula	Menjadi	RKPD 2023	APBD 2023			RKPD 2023 Perubahan	Nasional			
2 19 001 2.03 006	Penatausahaan Barang Milik Daerah pada SKPD	Jumlah Laporan Penatausahaan Barang Milik Daerah pada SKPD			2 Laporan	2 Laporan	3.480,000	1.980,000	1.980,000	Kab. Gunungkidul, Wonosari, Wonosari	Dana Transfer Umum-Dana Alokasi Umum	Meningkatkan Sumber Daya Manusia Yang Berkualitas Dan Berdaya Saing	Peningkatan Kualitas SDM	2 Laporan	1,750,000	Dinas Pemuda dan Olahraga
2 19 001 2.05	<b>Administrasi Kepegawaian Perangkat Daerah</b>	Jumlah Dokumen Administrasi Kepegawaian Perangkat Daerah yang terfasilitasi	Dokumen		Dokumen	4 Dokumen	9.300,000	13.850,000	13.850,000				4 Dokumen	4.500,000		
2 19 001 2.05 003	Pendataan dan Pengolahan Administrasi Kepegawaian	Jumlah Dokumen Pendataan dan Pengolahan Administrasi Kepegawaian			5 Dokumen	5 Dokumen	3.250,000	12.000,000	12.000,000	Kab. Gunungkidul, Wonosari, Semua Kelurahan	Dana Transfer Umum-Dana Alokasi Umum	Meningkatkan Sumber Daya Manusia Yang Berkualitas Dan Berdaya Saing	Peningkatan Kualitas SDM	5 Dokumen	500,000	Dinas Pemuda dan Olahraga
2 19 001 2.05 005	Monitoring, Evaluasi, dan Penilaian Kinerja Pegawai	Jumlah Dokumen Monitoring, Evaluasi, dan Penilaian Kinerja Pegawai			25 Dokumen	25 Dokumen	2.450,000	950,000	950,000	Kab. Gunungkidul, Wonosari, Wonosari	Dana Transfer Umum-Dana Alokasi Umum	Meningkatkan Sumber Daya Manusia Yang Berkualitas Dan Berdaya Saing	Peningkatan Kualitas SDM	25 Dokumen	500,000	Dinas Pemuda dan Olahraga
2 19 001 2.05 010	Sosialisasi Peraturan Perundang-Undangan	Jumlah Orang yang Mengikuti Sosialisasi Peraturan Perundang-Undangan			25 Orang	25 Orang	3.600,000	900,000	900,000	Kab. Gunungkidul, Wonosari, Wonosari	Dana Transfer Umum-Dana Alokasi Umum	Meningkatkan Sumber Daya Manusia Yang Berkualitas Dan Berdaya Saing	Peningkatan Kualitas SDM	25 Orang	3.500,000	Dinas Pemuda dan Olahraga
2 19 001 2.06	<b>Administrasi Umum Perangkat Daerah</b>	Jumlah layanan administrasi umum yang tersedia	Dokumen		Dokumen	8 Dokumen	823,569,000	610,376,000	610,376,000				8 Dokumen	52,908,000		
2 19 001 2.06 001	Penyediaan Komponen Instalasi Listrik/Penerangan Bangunan Kantor	Jumlah Paket Komponen Instalasi Listrik/Penerangan Kantor yang Disediakan			2 Paket	2 Paket	2.500,000	2.500,000	2.500,000	Kab. Gunungkidul, Wonosari, Wonosari	Dana Transfer Umum-Dana Alokasi Umum	Meningkatkan Sumber Daya Manusia Yang Berkualitas Dan Berdaya Saing	Peningkatan Kualitas SDM	2 Paket	3,000,000	Dinas Pemuda dan Olahraga
2 19 001 2.06 002	Penyediaan Peralatan dan Perlengkapan Kantor	Jumlah Paket Peralatan dan Perlengkapan Kantor yang Disediakan			10 Paket	10 Paket	608,983,500	478,787,500	478,787,500	Kab. Gunungkidul, Wonosari, Wonosari	Dana Transfer Umum-Dana Alokasi Umum		Peningkatan Kualitas SDM	10 Paket	0	Dinas Pemuda dan Olahraga

Kode	Urusan/ Bidang Urusan/ Program/ Kegiatan/ Sub Kegiatan	Indikator Program/ Kegiatan/ Sub Kegiatan	Target Akhir Periode RPJMD	Realisasi Capaian RKPD Tahun 2021	Praktikan Capaian Target RKPD Tahun 2022	Capaian Kinerja dan Kerangka Pendanaan				Kelompok Sasaran		Praktiraan Maju Rencana Tahun 2024		Perangkat Daerah Penanggung Jawab		
						Target 2023		Pagu Indikatif		Lokasi	Sumber Dana	Prioritas			Target	Pagu Indikatif
						Semula	Menjadi	RKPD 2023	APBD 2023			RKPD 2023 Perubahan	Nasional			
2 19 001 2.06 003	Penyediaan Peralatan Rumah Tangga	Jumlah Paket Peralatan Rumah Tangga yang Disediakan	1 Paket		1 Paket	46,830,000	21,450,000	21,450,000	Kab. Gunungkidul, Wonosari, Wonosari	Dana Transfer Umum-Dana Alokasi Umum	Meningkatkan Sumber Daya Manusia Yang Berkualitas Dan Berdaya Saing	Peningkatan Kualitas SDM	1 Paket	3,500,000	Dinas Pemuda dan Olahraga	
2 19 001 2.06 005	Penyediaan Barang Cetak dan Penggandaan	Jumlah Paket Barang Cetak dan Penggandaan yang Disediakan	12 Paket		12 Paket	3,578,500	3,850,000	3,850,000	Kab. Gunungkidul, Wonosari, Wonosari	Dana Transfer Umum-Dana Alokasi Umum	Meningkatkan Sumber Daya Manusia Yang Berkualitas Dan Berdaya Saing	Peningkatan Kualitas SDM	12 Paket	4,500,000	Dinas Pemuda dan Olahraga	
2 19 001 2.06 006	Penyediaan Bahan Bacaan dan Peraturan Perundang-undangan	Jumlah Dokumen Bahan Bacaan dan Peraturan Perundang-undangan yang Disediakan	295 Dokumen		12 Dokumen	1,080,000	1,080,000	1,080,000	Kab. Gunungkidul, Wonosari, Wonosari	Dana Transfer Umum-Dana Alokasi Umum	Meningkatkan Sumber Daya Manusia Yang Berkualitas Dan Berdaya Saing	Peningkatan Kualitas SDM	12 Dokumen	1,908,000	Dinas Pemuda dan Olahraga	
2 19 001 2.06 008	Fasilitasi Kunjungan Tamu	Jumlah Laporan Fasilitasi Kunjungan Tamu	12 Laporan		12 Laporan	3,500,000	3,500,000	3,500,000	Kab. Gunungkidul, Sema, Kecamatan, Sema, Kelurahan	Dana Transfer Umum-Dana Alokasi Umum	Meningkatkan Sumber Daya Manusia Yang Berkualitas Dan Berdaya Saing	Peningkatan Kualitas SDM	12 Laporan	5,000,000	Dinas Pemuda dan Olahraga	
2 19 001 2.06 009	Penyelenggaraan Rapat Koordinasi dan Konsultasi SKPD	Jumlah Laporan Penyelenggaraan Rapat Koordinasi dan Konsultasi SKPD	90 Laporan		90 Laporan	157,097,000	99,208,500	99,208,500	Kab. Gunungkidul, Sema, Kecamatan, Sema, Kelurahan	Dana Transfer Umum-Dana Alokasi Umum	Meningkatkan Sumber Daya Manusia Yang Berkualitas Dan Berdaya Saing	Peningkatan Kualitas SDM	90 Laporan	35,000,000	Dinas Pemuda dan Olahraga	
2 19 001 2.07	<b>Pengadaan Barang Milik Daerah Penunjang Urusan Pemerintahan Daerah</b>	Jumlah Pengadaan Barang Milik Daerah Penunjang Urusan Pemerintahan terlaksana	1 Paket		1 Paket	<b>190,140,000</b>	<b>163,890,000</b>	<b>163,890,000</b>					1 Paket	<b>0</b>		
2 19 001 2.07 005	Pengadaan Mebel	Jumlah Paket Mebel yang disediakan	144 unit		144 unit	190,140,000	163,890,000	163,890,000	Kab. Gunungkidul, Wonosari, Wonosari	Dana Transfer Umum-Dana Alokasi Umum	Meningkatkan Sumber Daya Manusia Yang Berkualitas Dan Berdaya Saing	Peningkatan Kualitas SDM	144 unit	0	Dinas Pemuda dan Olahraga	
2 19 001 2.08	<b>Penyediaan Jasa Penunjang Urusan Pemerintahan Daerah</b>	Jumlah layanan jasa penunjang yang tersedia	36 Dokumen		36 Dokumen	<b>102,371,940</b>	<b>102,271,940</b>	<b>102,270,885</b>					36 Dokumen	<b>25,650,000</b>		

Kode	Urusan/ Bidang/ Urusan/ Program/ Kegiatan/ Sub Kegiatan	Indikator Program/ Kegiatan/ Sub Kegiatan	Target Akhir Periode RPJMD	Realisasi Capaian RKPD Tahun 2021	Praktikan Capaian Target RKPD Tahun 2022	Capaian Kinerja dan Kerangka Pendanaan				Kelompok Sasaran			Praktiraan Maju Rencana Tahun 2024		Perangkat Daerah Penanggung Jawab		
						Target 2023		Pagu Indikatif		Lokasi	Sumber Dana	Prioritas		Kelompok Sasaran		Target	Pagu Indikatif
						Semula	Menjadi	RKPD 2023	APBD 2023			RKPD 2023	RKPD 2023 Perubahan				
2 19 001	Penyediaan Jasa Komunikasi, Sumber Daya Air dan Listrik yang Disediakan	Jumlah Laporan Penyediaan Jasa Komunikasi, Sumber Daya Air dan Listrik yang Disediakan			36 Laporan	36 Laporan	96,651,940	96,551,940	96,550,885	Kab. Gunungkidul, Wonosari, Wonosari	Dana Transfer Umum-Dana Alokasi Umum	Meningkatkan Sumber Daya Manusia Yang Berkualitas Dan Berdaya Saing	Peningkatan Kualitas SDM	Dinas Keperumudaan dan Olahraga	36 Laporan	3,000,000	Dinas Pemuda dan Olahraga
2 19 001	Penyediaan Jasa Pelayanan Umum Kantor	Jumlah Laporan Penyediaan Jasa Pelayanan Umum Kantor yang Disediakan			1 Laporan	1 Laporan	5,720,000	5,720,000	5,720,000	Kab. Gunungkidul, Wonosari, Wonosari	Dana Transfer Umum-Dana Alokasi Umum	Meningkatkan Sumber Daya Manusia Yang Berkualitas Dan Berdaya Saing	Peningkatan Kualitas SDM	Dinas Keperumudaan dan Olahraga	1 Laporan	22,650,000	Dinas Pemuda dan Olahraga
2 19 001	Pemeliharaan Barang Milik Daerah Penunjang Urusan Pemerintahan Daerah	Jumlah Barang Milik Daerah yang terpelihara	unit		10 unit	10 unit	79,300,000	83,340,000	83,340,000					10 unit	76,800,000		
2 19 001	Pemeliharaan, Biaya Pemeliharaan, Pajak dan Perizinan Kendaraan Dinas Operasional atau Lapangan	Jumlah Kendaraan Dinas Operasional atau Lapangan yang Dipelihara dan Dibayarkan Pajak dan Perizinannya			24 Unit	10 Unit	71,800,000	75,000,000	75,000,000	Kab. Gunungkidul, Semua Kecamatan, Semua Kelurahan	Dana Transfer Umum-Dana Alokasi Umum	Meningkatkan Sumber Daya Manusia Yang Berkualitas Dan Berdaya Saing	Peningkatan Kualitas SDM	Dinas Keperumudaan dan Olahraga	10 Unit	71,800,000	Dinas Pemuda dan Olahraga
2 19 001	Pemeliharaan Peralatan dan Mesin Lainnya	Jumlah Peralatan dan Mesin Lainnya yang Dipelihara			21 Unit	21 Unit	7,500,000	8,340,000	8,340,000	Kab. Gunungkidul, Wonosari, Wonosari	Dana Transfer Umum-Dana Alokasi Umum	Meningkatkan Sumber Daya Manusia Yang Berkualitas Dan Berdaya Saing	Peningkatan Kualitas SDM	Dinas Keperumudaan dan Olahraga	21 Unit	5,000,000	Dinas Pemuda dan Olahraga
2 19 002	PROGRAM PENGEMBANGAN KAPASITAS DAYA SAING KEPEMUDAAN	Tingkat partisipasi pemuda dalam organisasi kepemudaan dan organisasi sosial kemasyarakatan	persen		4.17 persen	4.17 persen	1,293,433,500	2,558,906,750	2,273,756,750					4.17 persen	1,417,210,000		
2 19 002	Penyadaran, Pemberdayaan, Pengembangan Pemuda dan Kepemudaan Terhadap Pemuda Kabupaten/Kota, Wirausaha Muda Pemuda, dan Pemuda Kader Kabupaten/Kota	Jumlah Peserta Pembinaan pemuda pelopor wirausaha muda pemuda dan pemuda kader serta pemberdayaan organisasi kepemudaan terfasilitasi	persen		4.17 persen	4.17 persen	1,045,113,500	1,096,810,500	1,096,810,500					4.17 persen	876,000,000		

Kode	Urusan/ Bidang Kegiatan/ Sub Kegiatan	Indikator Program/ Kegiatan/ Sub Kegiatan	Target Akhir Periode RPJMD	Realisasi Capaian RKPD Tahun 2021	Prakiraan Capaian Target RKPD Tahun 2022	Capaian Kinerja dan Kerangka Pendanaan			Kelompok Sasaran		Prakiraan Maju Rencana Tahun 2024		Perangkat Daerah Penanggung Jawab			
						Target 2023		Pagu Indikatif		Lokasi	Sumber Dana	Prioritas		Target	Pagu Indikatif	
						Semula	Menjadi	RKPD 2023	APBD 2023			Nasional				Daerah
						200 Orang	80 Orang	180,000,000	169,497,000	Kab. Gunungkidul, Semua Kecamatan, Semua Kelurahan	Dana Transfer Umum-Dana Alokasi Umum	Meningkatkan Sumber Daya Manusia Yang Berkualitas Dan Berdaya Saing		Peningkatan Kualitas SDM	80 Orang	10,000,000
2 19 002 2.01 008	Peningkatan Kepemimpinan, Kepeloporan dan Kesukarelawanan Pemuda	Jumlah Pemuda yang Ditingkatkan Kapasitasnya dalam Kepemimpinan, Kepeloporan dan Kesukarelawanan Kabupaten/Kota dari Seluruh Kecamatan	200 Orang	80 Orang	180,000,000	169,497,000	169,497,000	Kab. Gunungkidul, Semua Kecamatan, Semua Kelurahan	Dana Transfer Umum-Dana Alokasi Umum	Meningkatkan Sumber Daya Manusia Yang Berkualitas Dan Berdaya Saing	Peningkatan Kualitas SDM	80 Orang	10,000,000	Dinas Pemuda dan Olahraga		
2 19 002 2.01 009	Penyelenggaraan Seleksi dan Pelatihan Pasukan Pengibar Bendera	Jumlah Pemuda Kader Kabupaten/Kota yang Diseleksi sebagai Pasukan Pengibar Bendera dan Diberikan Pelatihan	80 Orang	80 Orang	865,113,500	927,313,500	927,313,500	Kab. Gunungkidul, Wonosari	Dana Transfer Umum-Dana Alokasi Umum	Meningkatkan Sumber Daya Manusia Yang Berkualitas Dan Berdaya Saing	Peningkatan Kualitas SDM	80 Orang	866,000,000	Dinas Pemuda dan Olahraga		
2 19 002 2.02	<b>Pemberdayaan dan Pengembangan Organisasi Kepemudaan Tingkat Daerah Kabupaten/Kota</b>	Jumlah organisasi kepemudaan terfasilitasi	kelompok	kelompok	248,320,000	1,462,096,250	1,176,946,250					1 kelompok	541,210,000			
2 19 002 2.02 002	Peningkatan Kapasitas Pemuda dan Organisasi Kabupaten/Kota	Jumlah Dokumen Hasil Peningkatan Kapasitas Organisasi Kepemudaan	1 Dokumen	11 Dokumen	248,320,000	1,462,096,250	1,176,946,250	Kab. Gunungkidul, Wonosari, Semua Kelurahan	Dana Transfer Umum-Dana Alokasi Umum	Meningkatkan Sumber Daya Manusia Yang Berkualitas Dan Berdaya Saing	Peningkatan Kualitas SDM	11 Dokumen	541,210,000	Dinas Pemuda dan Olahraga		
2 19 003	<b>PROGRAM PENGEMBANGAN KAPASITAS DAYA SAING KEOLAHRAGAAN</b>	Jumlah Prestasi Olahraga berdasar Nomor Pertandingan di tingkat Provinsi, Regional, Nasional dan Internasional	Nomor Pertandingan	Nomor Pertandingan	3,020,656,000	5,404,927,650	5,329,994,650					200 Nomor Pertandingan	7,076,450,340			
2 19 003 2.01	<b>Pembinaan dan Pengembangan Olahraga</b> <b>Pendidikan pada Jenjang Menjadi Kewenangan Daerah Kabupaten/Kota</b>	Jumlah Pembinaan dan Pengembangan Olahraga Pendidikan pada Jenjang Pendidikan yang menjadi Kewenangan Daerah Kabupaten/Kota yang terfasilitasi	Atlet	Atlet	26,200,000	446,086,900	546,083,900					208 Atlet	782,045,340			

Kode	Urusan/ Bidang Urusan/ Program/ Kegiatan/ Sub Kegiatan	Indikator Program/ Kegiatan/ Sub Kegiatan	Target Akhir Periode RPJMD	Realisasi Capaian RKPD Tahun 2021	Praktikan Capaian Target RKPD Tahun 2022	Capaian Kinerja dan Kerangka Pendanaan				Praktiraan Maju Rencana Tahun 2024			Perangkat Daerah Penanggung Jawab					
						Target 2023		Pagu Indikatif		Lokasi	Sumber Dana	Prioritas		Kelompok Sasaran	Target	Pagu Indikatif		
						Semula	Menjadi	RKPD 2023	APBD 2023			RKPD 2023 Perubahan					Nasional	Daerah
2 19 003 2.01 003	Koordinasi, Sinkronisasi dan Pelaksanaan Sarana dan Prasarana Olahraga Kabupaten/Kota	Jumlah Sarana dan Prasarana Olahraga Kabupaten/Kota yang Tersedia dan Termantapkan	orang		orang	2 Unit	5 Unit	26,200,000	446,086,900	546,083,900	Kab. Gunungkidul, Wonosari, Semua Kelurahan	Dana Transfer Umum-Dana Alokasi Umum	Meningkatkan Sumber Daya Manusia Yang Berkualitas Dan Berdaya Saing	Peningkatan Kualitas SDM	Atlet Pelajar	5 Unit	782,045,340	Dinas Pemuda dan Olahraga
2 19 003 2.02	<b>Penyelenggaraan Kejuaraan Olahraga tingkat daerah yang terfasilitasi</b>	Jumlah Peserta Kejuaraan Olahraga tingkat daerah yang terfasilitasi	orang		orang	400 orang	400 orang	2,669,226,000	4,123,922,000	4,061,342,000						400 orang	5,619,215,000	
2 19 003 2.02 001	Penyelenggaraan Kejuaraan Multi Event dan Single Event Tingkat Kabupaten/Kota	Jumlah Dokumen Penyelenggaraan Kejuaraan Multi Event dan Single Event Tingkat Kabupaten/Kota			1 Dokumen	1 Dokumen	1 Dokumen	1,285,500,000	1,500,000,000	1,500,000,000	Kab. Gunungkidul, Wonosari, Semua Kelurahan	Dana Transfer Umum-Dana Alokasi Umum	Meningkatkan Sumber Daya Manusia Yang Berkualitas Dan Berdaya Saing	Peningkatan Kualitas SDM	KONI dan NPC	1 Dokumen	4,000,000,000	Dinas Pemuda dan Olahraga
2 19 003 2.02 002	Penyelenggaraan Kejuaraan dan Pekan Olahraga Tingkat Kabupaten/Kota	Jumlah Dokumen Penyelenggaraan Kejuaraan dan Pekan Olahraga Tingkat Kabupaten/Kota			2 Dokumen	8 Dokumen	200 Orang	1,316,036,000	2,400,232,000	2,425,342,000	Kab. Gunungkidul, Wonosari, Semua Kelurahan	Dana Transfer Khusus-Dana Alokasi Fisik	Meningkatkan Sumber Daya Manusia Yang Berkualitas Dan Berdaya Saing	Peningkatan Kualitas SDM	KONI dan NPC	8 Dokumen	1,549,215,000	Dinas Pemuda dan Olahraga
2 19 003 2.02 003	Partisipasi dan Keikutsertaan dalam Penyelenggaraan Kejuaraan	Jumlah Peserta yang Berpartisipasi dalam Kegiatan Penyelenggaraan Kejuaraan	orang			200 Orang	42 Orang	87,690,000	223,690,000	136,000,000	Kab. Gunungkidul, Semua Kecamatan, Semua Kelurahan	Dana Transfer Umum-Dana Alokasi Umum	Meningkatkan Sumber Daya Manusia Yang Berkualitas Dan Berdaya Saing	Peningkatan Kualitas SDM	KONI dan NPC	42 Orang	70,000,000	Dinas Pemuda dan Olahraga
2 19 003 2.03	<b>Pembinaan dan Pengembangan Olahraga Prestasi Tingkat Daerah Provinsi</b>	Jumlah Pembinaan dan Pengembangan Olahraga Prestasi Tingkat Daerah Provinsi yang terfasilitasi	orang		orang	1450 orang	1450 orang	263,180,000	261,030,000	148,680,000						1450 orang	625,190,000	
2 19 003 2.03 003	Pembinaan dan Pengembangan Atlet Berprestasi Kabupaten/Kota	Jumlah Atlet Berprestasi Kabupaten/Kota yang Dilakukan Pembinaan dan Pengembangan			70 Orang	6 Orang	70 Orang	148,680,000	148,680,000	148,680,000	Kab. Gunungkidul, Wonosari	Dana Transfer Umum-Dana Alokasi Umum	Meningkatkan Sumber Daya Manusia Yang Berkualitas Dan Berdaya Saing	Peningkatan Kualitas SDM	Atlet Berprestasi	6 Orang	525,190,000	Dinas Pemuda dan Olahraga
2 19 003 2.03 005	Koordinasi dan Sinkronisasi Penyediaan Data dan Informasi Sektoral Olahraga	Jumlah Data dan Informasi Sektoral Olahraga yang Tersedia dan Termantapkan			1 Dokumen	0 Dokumen	114,500,000	112,350,000	0	0	Kab. Gunungkidul, Wonosari	Dana Transfer Umum-Dana Alokasi Umum	Meningkatkan Sumber Daya Manusia Yang Berkualitas Dan Berdaya Saing	Peningkatan Kualitas SDM	Atlet Berprestasi	0 Dokumen	100,000,000	Dinas Pemuda dan Olahraga



Kode	Urusan/ Bidang Urusan/ Program/ Kegiatan/ Sub Kegiatan	Indikator Program/ Kegiatan/ Sub Kegiatan	Target Akhir Periode RPJMD	Realisasi Capaian RKPD Tahun 2021	Praktikan Capaian Target RRPD Tahun 2022	Capaian Kinerja dan Kerangka Pendanaan				Prakiraan Maju Rencana Tahun 2024			Perangkat Daerah Penanggung Jawab							
						Target 2023		Pagu Indikatif		Lokasi	Sumber Dana	Kelompok Sasaran		Target	Pagu Indikatif					
						Semula	Menjadi	RKPD 2023	APBD 2023			Nasional				Daerah				
						250 orang	250 orang	42,050,000	573,888,750			573,888,750				573,888,750				
2 19 003 2.05	Pembinaan dan Pengembangan Olahraga Rekreasi	Jumlah pembinaan dan pengembangan olahraga rekreasi terfasilitasi	orang		orang	250 orang	250 orang	42,050,000	573,888,750	573,888,750		250 orang	50,000,000							
2 19 003 2.05 001	Penyelenggaraan, Pengembangan dan Pemaksimalan Festival dan Olahraga Rekreasi	Jumlah Dokumen Hasil Penyelenggaraan, Pengembangan dan Pemaksimalan Festival dan Olahraga Rekreasi				1 Dokumen	5 Dokumen				Kab. Gunungkidul, Wonosari, Wonosari	Dana Transfer Umum-Dana Alokasi Umum	Meningkatkan Sumber Daya Manusia Yang Berkualitas Dan Berdaya Saing	Peningkatan Kualitas SDM	Masyarakat Pecinta olahraga rekreasi	5 Dokumen		Dinas Pemuda dan Olahraga		
2 19 004	PROGRAM PENGEMBANGAN KAPASITAS KEPRAMUKAAN	Persentase kelembagaan dan keanggotaan yang mencapai ketuntasan pembinaan dan pengembangan sesuai tata aturan kwartir nasional gerakan Pramuka	persen		persen	23,39 persen	23,39 persen										23,39 persen			
2 19 004 2.01	Pembinaan dan Pengembangan Organisasi Kepramukaan	Jumlah pembinaan dan pengembangan Organisasi Kepramukaan terlaksana	organisasi		organisasi	1 organisasi	1 organisasi	400,000,000	500,000,000	500,000,000							1 organisasi		500,500,000	
2 19 004 2.01 002	Peningkatan Kapasitas Organisasi Kepramukaan Tingkat Daerah	Jumlah Organisasi Kepramukaan Tingkat Daerah yang Meningkatkan Kapasitasnya				1 Organisasi	1 Organisasi	400,000,000	500,000,000	500,000,000	Kab. Gunungkidul, Wonosari, Baloharjo	Dana Transfer Umum-Dana Alokasi Umum	Meningkatkan Sumber Daya Manusia Yang Berkualitas Dan Berdaya Saing	Peningkatan Kualitas SDM	Organisasi Kepramukaan	1 Organisasi			500,500,000	Dinas Pemuda dan Olahraga
2 22	URUSAN PEMERINTAHAN WAJIB YANG TIDAK BERKAITAN DENGAN PELAYANAN DASAR													35,778,870,366	36,124,497,209	36,396,360,209	35,801,898,027			
2 22 001	PROGRAM PENUNJANG URUSAN PEMERINTAHAN DAERAH KABUPATEN/KOTA	Persentase penunjang urusan pemerintah daerah kabupaten terlaksana dengan baik	persen		persen	100 persen	100 persen	4,908,637,366	3,533,510,209	3,533,510,209							100 persen		3,850,921,027	
2 22 001 2.01	Perencanaan, Pengembangan, dan Evaluasi Kinerja Perangkat Daerah	Jumlah dokumen Perencanaan, Pengembangan, dan Evaluasi Kinerja Perangkat Daerah disusun tepat waktu	dokumen		dokumen	28 dokumen	28 dokumen	100,110,000	90,910,000	90,910,000							28 dokumen		32,942,500	

Kode	Urusan/ Bidang Urusan/ Program/ Kegiatan/ Sub Kegiatan	Indikator Program/ Kegiatan/ Sub Kegiatan	Target Akhir Periode RPJMD	Realisasi Capaian RKPD Tahun 2021	Praktikan Capaian Target RKP Tahun 2022	Capaian Kinerja dan Kerangka Pendanaan						Kelompok Sasaran	Praktiraan Maju Rencana Tahun 2024		Perangkat Daerah Penanggung Jawab			
						Target 2023		Pagu Indikatif		Sumber Dana	Prioritas		Target	Pagu Indikatif				
						Semula	Menjadi	RKP 2023	APBD 2023		RKP 2023					RKPD 2023	RKPD 2023	Daerah
2 22 001 2.01 001	Penyusunan Dokumen Perencanaan Perangkat Daerah	Jumlah Dokumen Perencanaan Perangkat Daerah			3 Dokumen	3 Dokumen	88,990,000	83,910,000	83,910,000	Dana Transfer Umum-Dana Alokasi Umum	Kab. Gunungkidul, Playen, Logandeng	Memperkuat Ketahanan Ekonomi Untuk Pertumbuhan Yang Berkualitas dan Berkeadilan	Peningkatan Ekonomi	3 Dokumen	25,542,500	Kundha Kabudayan		
2 22 001 2.01 002	Koordinasi dan Penyusunan Dokumen RKA-SKPD	Jumlah Dokumen RKA-SKPD dan Laporan Hasil Koordinasi Penyusunan Dokumen RKA-SKPD			1 Dokumen	1 Dokumen	730,000	530,000	530,000	Dana Transfer Umum-Dana Alokasi Umum	Kab. Gunungkidul, Playen, Logandeng	Memperkuat Ketahanan Ekonomi Untuk Pertumbuhan Yang Berkualitas dan Berkeadilan	Peningkatan Ekonomi	1 Dokumen	1,000,000	Kundha Kabudayan		
2 22 001 2.01 003	Koordinasi dan Penyusunan Dokumen Perubahan RKA-SKPD	Jumlah Dokumen Perubahan RKA-SKPD dan Laporan Hasil Koordinasi Penyusunan Dokumen Perubahan RKA-SKPD			1 Dokumen	1 Dokumen	580,000	380,000	380,000	Dana Transfer Umum-Dana Alokasi Umum	Kab. Gunungkidul, Playen, Logandeng	Memperkuat Ketahanan Ekonomi Untuk Pertumbuhan Yang Berkualitas dan Berkeadilan	Peningkatan Ekonomi	1 Dokumen	300,000	Kundha Kabudayan		
2 22 001 2.01 004	Koordinasi dan Penyusunan DPA-SKPD	Jumlah Dokumen DPA-SKPD dan Laporan Hasil Koordinasi Penyusunan Dokumen DPA-SKPD			2 Dokumen	2 Dokumen	850,000	800,000	800,000	Dana Transfer Umum-Dana Alokasi Umum	Kab. Gunungkidul, Playen, Logandeng	Memperkuat Ketahanan Ekonomi Untuk Pertumbuhan Yang Berkualitas dan Berkeadilan	Peningkatan Ekonomi	2 Dokumen	1,000,000	Kundha Kabudayan		
2 22 001 2.01 005	Koordinasi dan Penyusunan Perubahan DPA-SKPD	Jumlah Dokumen Perubahan DPA-SKPD dan Laporan Hasil Koordinasi Penyusunan Dokumen Perubahan DPA-SKPD			2 Dokumen	2 Dokumen	850,000	650,000	650,000	Dana Transfer Umum-Dana Alokasi Umum	Kab. Gunungkidul, Playen, Logandeng	Memperkuat Ketahanan Ekonomi Untuk Pertumbuhan Yang Berkualitas dan Berkeadilan	Peningkatan Ekonomi	2 Dokumen	300,000	Kundha Kabudayan		
2 22 001 2.01 006	Koordinasi dan Penyusunan Laporan Capaian Kinerja dan Ikhtisar Realisasi Kinerja SKPD	Jumlah Laporan Capaian Kinerja dan Ikhtisar Realisasi Kinerja SKPD dan Laporan Hasil Koordinasi Penyusunan Laporan Capaian Kinerja dan Ikhtisar Realisasi Kinerja SKPD			17 Laporan	17 Laporan	7,530,000	4,110,000	4,110,000	Dana Transfer Umum-Dana Alokasi Umum	Kab. Gunungkidul, Playen, Logandeng	Memperkuat Ketahanan Ekonomi Untuk Pertumbuhan Yang Berkualitas dan Berkeadilan	Peningkatan Ekonomi	17 Laporan	3,800,000	Kundha Kabudayan		

Kode	Urusan/ Bidang Urusan/ Program/ Kegiatan/ Sub Kegiatan	Indikator Program/ Kegiatan/ Sub Kegiatan	Target Akhir Periode RPJMD	Realisasi Capaian RKPD Tahun 2021	Praktoran Capaian Target RKPD Tahun 2022	Capaian Kinerja dan Kerangka Pendanaan						Praktoran Maju Rencana Tahun 2024		Perangkat Daerah Penanggung Jawab			
						Target 2023		Pagu Indikatif		Lokasi	Sumber Dana	Prioritas			Kelompok Sasaran	Target	Pagu Indikatif
						Semula	Menjadi	RKPD 2023	APBD 2023			RKPD 2023 Perubahan	Nasional				
						4 Laporan	4 Laporan	580.000	530.000	530.000	Kab. Gunungkidul, Playen, Logandeng	Dana Transfer Umum-Dana Alokasi Umum	Memperkuat Ketahanan Ekonomi Untuk Pertumbuhan Yang Berkualitas dan Berkeadilan		Peningkatan Ekonomi	Dinas Kebudayaan	4 Laporan
2 22 001 2.01 007	Evaluasi Kinerja Perangkat Daerah	Jumlah Laporan Evaluasi Kinerja Perangkat Daerah			laporan	3,481,987,366	2,141,087,009	2,141,087,009	2,141,087,009	Kab. Gunungkidul, Playen, Logandeng	Dana Transfer Umum-Dana Alokasi Umum	Memperkuat Ketahanan Ekonomi Untuk Pertumbuhan Yang Berkualitas dan Berkeadilan	Peningkatan Ekonomi	Dinas Kebudayaan	4 Laporan	1,000,000	Kundha Kabudayan
2 22 001 2.02	<b>Administrasi Keuangan Perangkat Daerah</b>	Jumlah Laporan Keuangan yang disusun tepat waktu	laporan		laporan										14 laporan	<b>2,800,462,027</b>	
2 22 001 2.02 001	Penyediaan Gaji dan Tunjangan ASN	Jumlah Orang yang Menerima Gaji dan Tunjangan ASN			420 Orang/ bulan	3,398,242,366	2,058,842,009	2,058,842,009	2,058,842,009	Kab. Gunungkidul, Playen, Logandeng	Dana Transfer Umum-Dana Alokasi Umum	Memperkuat Ketahanan Ekonomi Untuk Pertumbuhan Yang Berkualitas dan Berkeadilan	Peningkatan Ekonomi	Dinas Kebudayaan	420 Orang/ bulan	2,753,077,027	Kundha Kabudayan
2 22 001 2.02 005	Koordinasi dan Penyusunan Laporan Keuangan Akhir Tahun SKPD	Jumlah Laporan Keuangan Akhir Tahun SKPD dan Laporan Hasil Koordinasi Penyusunan Laporan Keuangan Akhir Tahun SKPD			1 Laporan	2,235,000	1,535,000	1,535,000	1,535,000	Kab. Gunungkidul, Playen, Logandeng	Dana Transfer Umum-Dana Alokasi Umum	Memperkuat Ketahanan Ekonomi Untuk Pertumbuhan Yang Berkualitas dan Berkeadilan	Peningkatan Ekonomi	Dinas Kebudayaan	1 Laporan	700,000	Kundha Kabudayan
2 22 001 2.02 007	Koordinasi dan Penyusunan Laporan Keuangan Bulanan/ Triwulanan/ Semesteran SKPD	Jumlah Laporan Keuangan Bulanan/ Triwulanan/ Semesteran SKPD dan Laporan Koordinasi Penyusunan Laporan Keuangan Bulanan/ Triwulanan/ Semesteran SKPD			13 Laporan	81,510,000	80,710,000	80,710,000	80,710,000	Kab. Gunungkidul, Playen, Logandeng	Dana Transfer Umum-Dana Alokasi Umum	Memperkuat Ketahanan Ekonomi Untuk Pertumbuhan Yang Berkualitas dan Berkeadilan	Peningkatan Ekonomi	Dinas Kebudayaan	13 Laporan	46,685,000	Kundha Kabudayan
2 22 001 2.05	<b>Administrasi Kepegawaian Perangkat Daerah</b>	Jumlah PNS yang terlayani dalam pengelolaan administrasi kepegawaian	orang		orang	4,600,000	14,600,000	14,600,000	14,600,000						30 orang	<b>2,000,000</b>	
2 22 001 2.05 003	Pendataan dan Pengolahan Administrasi Kepegawaian	Jumlah Dokumen Pendataan dan Pengolahan Administrasi Kepegawaian			4 Dokumen	600,000	10,600,000	10,600,000	10,600,000	Kab. Gunungkidul, Playen, Logandeng	Dana Transfer Umum-Dana Alokasi Umum	Memperkuat Ketahanan Ekonomi Untuk Pertumbuhan Yang Berkualitas dan Berkeadilan	Peningkatan Ekonomi	Dinas Kebudayaan	4 Dokumen	1,000,000	Kundha Kabudayan

Kode	Urusan/ Bidang Kegiatan/ Sub Kegiatan	Indikator Program/ Kegiatan/ Sub Kegiatan	Target Akhir Periode RPJMD	Realisasi Capaian RKPD Tahun 2021	Praktoran Capaian Target RKPD Tahun 2022	Capaian Kinerja dan Kerangka Pendanaan						Kelompok Sasaran	Praktoran Maju Rencana Tahun 2024		Perangkat Daerah Penanggung Jawab			
						Target 2023		Pagu Indikatif		Lokasi	Sumber Dana		Prioritas			Target	Pagu Indikatif	
						Semula	Menjadi	RKPD 2023	APBD 2023				RKPD 2023 Perubahan	Nasional				Daerah
2 22 001 2.05 009	Pendidikan dan Pelatihan Pegawai Berdasarkan Tugas dan Fungsi	Jumlah Pegawai Berdasarakan Tugas dan Fungsi yang Mengikuti Pendidikan dan Pelatihan	1 Orang	1 Orang	4,000,000	4,000,000	4,000,000	Kab. Gunungkidul, Playen, Logandeng	Dana Transfer Umum-Dana Alokasi Umum	Memperkuat Ketahanan Ekonomi Untuk Pertumbuhan Yang Berkualitas dan Berkeadilan	Peningkatan Ekonomi	1 Orang	1,000,000	Kundha Kabudayan				
2 22 001 2.06	<b>Administrasi Umum Perangkat Daerah</b>	Jumlah jenis Administrasi Umum terlayani	7 jenis	7 jenis	266,744,700	177,450,700	177,450,700					7 jenis	82,106,500					
2 22 001 2.06 001	Penyediaan Komponen Instalasi Listrik/Penerangan Bangunan Kantor	Jumlah Paket Komponen Instalasi Listrik/Penerangan Bangunan Kantor yang Disediakan	4 Paket	4 Paket	2,601,600	2,601,600	2,601,600	Kab. Gunungkidul, Playen, Logandeng	Dana Transfer Umum-Dana Alokasi Umum	Memperkuat Ketahanan Ekonomi Untuk Pertumbuhan Yang Berkualitas dan Berkeadilan	Peningkatan Ekonomi	4 Paket	3,000,000	Kundha Kabudayan				
2 22 001 2.06 002	Penyediaan Peralatan dan Perlengkapan Kantor	Jumlah Paket Peralatan dan Perlengkapan Kantor yang Disediakan	4 Paket	4 Paket	18,622,000	18,022,000	18,022,000	Kab. Gunungkidul, Playen, Logandeng	Dana Transfer Umum-Dana Alokasi Umum	Memperkuat Ketahanan Ekonomi Untuk Pertumbuhan Yang Berkualitas dan Berkeadilan	Peningkatan Ekonomi	4 Paket	10,000,000	Kundha Kabudayan				
2 22 001 2.06 003	Penyediaan Peralatan Rumah Tangga	Jumlah Paket Peralatan Rumah Tangga yang Disediakan	4 Paket	4 Paket	2,700,000	2,700,000	2,700,000	Kab. Gunungkidul, Playen, Logandeng	Dana Transfer Umum-Dana Alokasi Umum	Memperkuat Ketahanan Ekonomi Untuk Pertumbuhan Yang Berkualitas dan Berkeadilan	Peningkatan Ekonomi	4 Paket	6,000,000	Kundha Kabudayan				
2 22 001 2.06 005	Penyediaan Barang Cetak dan Penggandaan	Jumlah Paket Barang Cetak dan Penggandaan yang Disediakan	12 Paket	12 Paket	5,903,100	5,903,100	5,903,100	Kab. Gunungkidul, Playen, Logandeng	Dana Transfer Umum-Dana Alokasi Umum	Memperkuat Ketahanan Ekonomi Untuk Pertumbuhan Yang Berkualitas dan Berkeadilan	Peningkatan Ekonomi	12 Paket	5,000,000	Kundha Kabudayan				
2 22 001 2.06 006	Penyediaan Bahan Bacaan dan Peraturan Perundang-undangan	Jumlah Dokumen Bahan Bacaan dan Peraturan Perundang-undangan yang Disediakan	343 Dokumen	343 Dokumen	1,440,000	1,440,000	1,440,000	Kab. Gunungkidul, Playen, Logandeng	Dana Transfer Umum-Dana Alokasi Umum	Memperkuat Ketahanan Ekonomi Untuk Pertumbuhan Yang Berkualitas dan Berkeadilan	Peningkatan Ekonomi	343 Dokumen	1,200,000	Kundha Kabudayan				
2 22 001 2.06 008	Fasilitas Kunjungan Tamu	Jumlah Laporan Fasilitas Kunjungan Tamu	12 Laporan	12 Laporan	8,400,000	4,200,000	4,200,000	Kab. Gunungkidul, Playen, Logandeng	Dana Transfer Umum-Dana Alokasi Umum	Memperkuat Ketahanan Ekonomi Untuk Pertumbuhan Yang Berkualitas dan Berkeadilan	Peningkatan Ekonomi	12 Laporan	10,000,000	Kundha Kabudayan				

Kode	Urusan/ Bidang Urusan/ Program/ Kegiatan/ Sub Kegiatan	Indikator Program/ Kegiatan/ Sub Kegiatan	Target Akhir Periode RPJMD	Realisasi Capaian RKPD Tahun 2021	Praktoran Capaian Target RKP Tahun 2022	Capaian Kinerja dan Kerangka Pendanaan						Praktoran Maju Rencana Tahun 2024		Perangkat Daerah Penanggung Jawab			
						Target 2023		Pagu Indikatif		Lokasi	Sumber Dana	Prioritas			Kelompok Sasaran	Target	Pagu Indikatif
						Semula	Menjadi	RKPD 2023	APBD 2023			RKPD 2023 Perubahan	Nasional				
						52 Laporan	52 Laporan	227,078,000	142,584,000	142,584,000	Kab. Gunungkidul, Playen, Logandeng	Dana Transfer Umum-Dana Alokasi Umum	Memperkuat Ketahanan Ekonomi Untuk Pertumbuhan Yang Berkualitas dan Berkeadilan		Peningkatan Ekonomi	Dinas Kebudayaan	52 Laporan
2 22 001 2.06 009	Penyelenggaraan Rapat Koordinasi dan Konsultasi SKPD	Jumlah Laporan Penyelenggaraan Rapat Koordinasi dan Konsultasi SKPD				227,078,000	142,584,000	142,584,000		Kab. Gunungkidul, Playen, Logandeng	Dana Transfer Umum-Dana Alokasi Umum	Memperkuat Ketahanan Ekonomi Untuk Pertumbuhan Yang Berkualitas dan Berkeadilan	Peningkatan Ekonomi	Dinas Kebudayaan	52 Laporan	46,906,500	Kundha Kabudayan
2 22 001 2.08 001	Penyediaan Jasa Penunjang Urusan Pemerintahan Daerah	Jumlah Penyediaan Jasa Penunjang Urusan Pemerintahan Daerah terlaksana	jenis		jenis	845,167,800	881,135,000	881,135,000							2 jenis	782,707,500	
2 22 001 2.08 001	Penyediaan Jasa Surat Menyurat	Jumlah Laporan Penyediaan Jasa Surat Menyurat			12 Laporan	23,540,000	23,540,000	23,540,000		Kab. Gunungkidul, Playen, Logandeng	Dana Transfer Umum-Dana Alokasi Umum	Memperkuat Ketahanan Ekonomi Untuk Pertumbuhan Berkualitas dan Berkeadilan	Peningkatan Ekonomi	Dinas Kebudayaan	12 Laporan	21,042,500	Kundha Kabudayan
2 22 001 2.08 002	Penyediaan Jasa Komunikasi, Sumber Daya Air dan Listrik yang Disediakan	Jumlah Laporan Penyediaan Jasa Komunikasi, Sumber Daya Air dan Listrik yang Disediakan			2 Laporan	122,207,800	122,207,800	122,207,800		Kab. Gunungkidul, Playen, Logandeng	Dana Transfer Umum-Dana Alokasi Umum	Memperkuat Ketahanan Ekonomi Untuk Pertumbuhan Berkualitas dan Berkeadilan	Peningkatan Ekonomi	Dinas Kebudayaan	2 Laporan	100,000,000	Kundha Kabudayan
2 22 001 2.08 004	Penyediaan Jasa Pelayanan Umum Kantor	Jumlah Laporan Penyediaan Jasa Pelayanan Umum Kantor yang Disediakan			12 Laporan	699,420,000	735,387,200	735,387,200		Kab. Gunungkidul, Playen, Logandeng	Dana Transfer Umum-Dana Alokasi Umum	Memperkuat Ketahanan Ekonomi Untuk Pertumbuhan Berkualitas dan Berkeadilan	Peningkatan Ekonomi	Dinas Kebudayaan	12 Laporan	661,665,000	Kundha Kabudayan
2 22 001 2.09 002	Pemeliharaan Barang Milik Daerah Penunjang Urusan Pemerintahan Daerah	Jumlah jenis Pemeliharaan Barang Milik Daerah Penunjang Urusan Pemerintahan Daerah	jenis		jenis	210,027,500	228,327,500	228,327,500							5 jenis	150,702,500	
2 22 001 2.09 002	Penyediaan Jasa Pemeliharaan, Biaya Pemeliharaan, Pajak dan Perizinan Kendaraan Dinas Operasional atau Lapangan	Jumlah Kendaraan Dinas Operasional atau Lapangan yang Dipelihara dan dibayarkan Pajak dan Perizinannya			198 Unit	126,800,000	144,500,000	144,500,000		Kab. Gunungkidul, Playen, Logandeng	Dana Transfer Umum-Dana Alokasi Umum	Memperkuat Ketahanan Ekonomi Untuk Pertumbuhan Berkualitas dan Berkeadilan	Peningkatan Ekonomi	Dinas Kebudayaan	198 Unit	80,000,000	Kundha Kabudayan

Kode	Urusan/ Bidang Urusan/ Program/ Kegiatan/ Sub Kegiatan	Indikator Program/ Kegiatan/ Sub Kegiatan	Target Akhir Periode RPJMD	Realisasi Capaian RKPD Tahun 2021	Prakiraan Capaian Target RKPD Tahun 2022	Capaian Kinerja dan Kerangka Pendanaan						Kelompok Sasaran	Prakiraan Maju Rencana Tahun 2024		Perangkat Daerah Penanggung Jawab			
						Target 2023		Pagu Indikatif		Lokasi	Sumber Dana		Prioritas			Target	Pagu Indikatif	
						Semula	Menjadi	RKPD 2023	APBD 2023				RKPD 2023 Perubahan	Nasional				Daerah
2 22 001	Pemeliharaan Mebel	Jumlah Mebel yang Dipelihara				20 Unit	20 Unit	1,000,000	1,000,000	1,000,000	Kab. Gunungkidul, Playen, Logandeng	Dana Transfer Umum-Dana Alokasi Umum	Memperkuat Ketahanan Ekonomi Untuk Pertumbuhan Yang Berkualitas dan Berkeadilan	Peningkatan Ekonomi	Dinas Kebudayaan	20 Unit	5,000,000	Kundha Kabudayan
2 22 001	Pemeliharaan dan Perawatan Mesin Lainnya	Jumlah Peralatan dan Mesin Lainnya yang Dipelihara				10 Unit	10 Unit	27,340,000	27,940,000	27,940,000	Kab. Gunungkidul, Playen, Logandeng	Dana Transfer Umum-Dana Alokasi Umum	Memperkuat Ketahanan Ekonomi Untuk Pertumbuhan Yang Berkualitas dan Berkeadilan	Peningkatan Ekonomi	Dinas Kebudayaan	10 Unit	30,000,000	Kundha Kabudayan
2 22 001	Pemeliharaan Aset Tetap Lainnya	Jumlah Aset Tetap Lainnya yang Dipelihara				1 Unit	1 Unit	20,000,000	20,000,000	20,000,000	Kab. Gunungkidul, Playen, Logandeng	Dana Transfer Umum-Dana Alokasi Umum	Memperkuat Ketahanan Ekonomi Untuk Pertumbuhan Yang Berkualitas dan Berkeadilan	Peningkatan Ekonomi	Dinas Kebudayaan	1 Unit	20,000,000	Kundha Kabudayan
2 22 001	Pemeliharaan/Rehabilitasi Gedung Kantor dan Bangunan Lainnya	Jumlah Gedung Kantor dan Bangunan Lainnya yang Dipelihara/Direhabilitasi				1 Unit	1 Unit	28,887,500	28,887,500	28,887,500	Kab. Gunungkidul, Playen, Logandeng	Dana Transfer Umum-Dana Alokasi Umum	Memperkuat Ketahanan Ekonomi Untuk Pertumbuhan Yang Berkualitas dan Berkeadilan	Peningkatan Ekonomi	Dinas Kebudayaan	1 Unit	10,702,500	Kundha Kabudayan
2 22 001	Pemeliharaan/Rehabilitasi Sarana dan Prasarana Gedung Kantor atau Bangunan Lainnya	Jumlah Sarana dan Prasarana Gedung Kantor atau Bangunan Lainnya yang Dipelihara/Direhabilitasi				20 Unit	20 Unit	6,000,000	6,000,000	6,000,000	Kab. Gunungkidul, Playen, Logandeng	Dana Transfer Umum-Dana Alokasi Umum	Memperkuat Ketahanan Ekonomi Untuk Pertumbuhan Yang Berkualitas dan Berkeadilan	Peningkatan Ekonomi	Dinas Kebudayaan	20 Unit	5,000,000	Kundha Kabudayan
2 22 008	<b>PROGRAM PENYELENGGARAAN KEISTIMEWAAN YOGYAKARTA URUSAN KEBUDAYAAN</b>	Persentase ragam budaya yang dikembangkan	persen			100 persen	100 persen	30,870,233,000	32,862,850,000	32,590,987,000			Berkeadilan			100 persen	31,950,977,000	
2 22 008	<b>Sejarah, Bahasa, Sastra dan Permuseum</b>	Jumlah dokumen sejarah, legenda, mitos dan cerita rakyat Gunungkidul dalam bahasa Jawa	dokumen			19 dokumen	19 dokumen	2,130,000,000	2,130,000,000	2,230,000,000						19 dokumen	2,120,170,000	
2 22 008	Pembinaan dan Pengembangan Kesenjaraan	Jumlah Dokumen Hasil Pembinaan dan Pengembangan Kesenjaraan	3 Dokumen			3 Dokumen	3 Dokumen	500,000,000	600,000,000	700,000,000	Kab. Gunungkidul, Semua Kecamatan, Semua Kelurahan	DAK Non Fisik-BOP Museum dan Taman Budaya-Taman Budaya	Memperkuat Ketahanan Ekonomi Untuk Pertumbuhan Yang Berkualitas dan Berkeadilan	Peningkatan Ekonomi	Palajar dan Masyarakat	3 Dokumen	500,000,000	Kundha Kabudayan

Kode	Urusan/ Bidang Urusan/ Program/ Kegiatan/ Sub Kegiatan	Indikator Program/ Kegiatan/ Sub Kegiatan	Target Akhir Periode RPJMD	Realisasi Capaian RKPJ Tahun 2021	Prakiraan Capaian Target RKPJ Tahun 2022	Capaian Kinerja dan Kerangka Pendanaan				Kelompok Sasaran			Prakiraan Maju Rencana Tahun 2024		Perangkat Daerah Penanggung Jawab	
						Target 2023		Pagu Indikatif		Lokasi	Sumber Dana	Prioritas		Target		Pagu Indikatif
						Semula	Menjadi	RKPD 2023	APBD 2023			RKPD 2023 Perubahan	Nasional			
		Jumlah Laporan Hasil Pembinaan Bahasa dan Sastra			6 Laporan											
2 22 008 5.01 002	Pembinaan, Pengembangan Bahasa dan Sastra	Jumlah Laporan Hasil Pembinaan Bahasa dan Sastra			6 Laporan	1,220,170,000	1,130,000,000	1,130,000,000	Kab. Gunungkidul, Kecamatan, Semua Kelurahan	Dana Keistimewaan DIY	Memperkuat Ketahanan Ekonomi Untuk Pertumbuhan Yang Berkualitas dan Berkeadilan			6 Laporan		
		Jumlah Permuseuman yang Dibina dan Dikelola			0 Unit				Kab. Gunungkidul, Kecamatan, Semua Kelurahan	DAK Non Fisik-BOP Museum dan Taman Budaya	Memperkuat Ketahanan Ekonomi Untuk Pertumbuhan Yang Berkualitas dan Berkeadilan			0 Unit		
2 22 008 5.01 003	Pembinaan dan Pengelolaan Permuseuman	Jumlah Sumber Daya Manusia Permuseuman yang Ditingkatkan Mutu dan Kapasitasnya			300 orang	400,000,000	400,000,000	400,000,000		Dana Keistimewaan DIY	Memperkuat Ketahanan Ekonomi Untuk Pertumbuhan Yang Berkualitas dan Berkeadilan			300 orang	400,000,000	Kundha Kabudayan
2 22 008 5.02	<b>Pelestarian Cagar Budaya dan Warisan Budaya</b>	Jumlah obyek warisan budaya yang direkomendasikan menjadi cagar budaya	rekomendasi		20 rekomendasi	3,841,680,000	4,463,400,000	1,994,150,000						20 rekomendasi	3,841,680,000	
		Jumlah Objek Cagar Budaya dan Warisan Budaya yang Dikembangkan			4 Objek	3,841,680,000	4,463,400,000	1,994,150,000	Kab. Gunungkidul, Kecamatan, Semua Kelurahan	DAK Non Fisik-BOP Museum dan Taman Budaya	Memperkuat Ketahanan Ekonomi Untuk Pertumbuhan Yang Berkualitas dan Berkeadilan			20 Objek	3,841,680,000	Kundha Kabudayan
2 22 008 5.02 002	Pengembangan Cagar Budaya dan Warisan Budaya	Jumlah even seni yang diselenggarakan di Taman Budaya Gunungkidul	even		19 even	7,467,740,000	3,500,000,000	3,896,000,000						19 even	7,467,740,000	
		Jumlah Taman Budaya Kabupaten/Kota yang Dikelola dan Dikembangkan			1 Objek	7,467,740,000	3,500,000,000	3,896,000,000	Kab. Gunungkidul, Playen, Logandeng	DAK Non Fisik-BOP Museum dan Taman Budaya	Memperkuat Ketahanan Ekonomi Untuk Pertumbuhan Yang Berkualitas dan Berkeadilan			1 Objek	7,467,740,000	Kundha Kabudayan
2 22 008 5.03 001	Pengelolaan dan Pengembangan Taman Budaya Kabupaten/Kota	Jumlah pemenuhan kebutuhan sarana dan prasarana budaya	set		1 set	0	450,000,000	450,000,000						1 set	847,560,000	

Kode	Urusan/ Bidang/ Urusan/ Program/ Kegiatan/ Sub Kegiatan	Indikator Program/ Kegiatan/ Sub Kegiatan	Target Akhir Periode RPJMD	Realisasi Capaian RKPD Tahun 2021	Praktikan Capaian Target RKPD Tahun 2022	Capaian Kinerja dan Kerangka Pendanaan				Kelompok Sasaran			Praktiraan Maju Rencana Tahun 2024		Perangkat Daerah Penanggung Jawab		
						Target 2023		Pagu Indikatif		Lokasi	Sumber Dana	Prioritas		Kelompok Sasaran		Target	Pagu Indikatif
						Semula	Menjadi	RKPD 2023	APBD 2023			RKPD 2023 Perubahan	Nasional				
2 22 008 5.04 001	Pengadaan Sarana dan Prasarana Budaya	Jumlah Sarana dan Prasarana Budaya				0 Unit	0 Unit	0	0	Kab. Gunungkidul, Semua Kecamatan, Semua Kelurahan	Dana Keistimewaan DIY	Memperkuat Ketahanan Ekonomi Untuk Pertumbuhan Yang Berkualitas dan Berkeadilan	Peningkatan Ekonomi	0 Unit	847,560,000	Kundha Kabudayan	
2 22 008 5.04 004	Pengadaan Sarana dan Prasarana Lembaga Budaya	Jumlah Sarana dan Prasarana Lembaga Budaya				3 Unit	3 Unit	0	450,000,000	Kab. Gunungkidul, Semua Kecamatan, Semua Taman Kelurahan	DAK Non Fisik-BOP Museum dan Taman Budaya-Taman Budaya Dana Keistimewaan DIY		Peningkatan Ekonomi	3 Unit		Kundha Kabudayan	
2 22 008 5.05	<b>Perencanaan dan Pengendalian Urusan Kebudayaan</b>	Jumlah dokumen perencanaan dan pengendalian keistimewaan yang disusun	dokumen			7 dokumen	7 dokumen	0	0					7 dokumen	<b>233,184,000</b>		
2 22 008 5.05 001	Perencanaan Program dan Kegiatan yang Mengakomodir Urusan Kebudayaan	Jumlah Dokumen Perencanaan Program dan Kegiatan yang Mengakomodir Urusan Kebudayaan	dokumen			0 Dokumen	0 Dokumen	0	0	Kab. Gunungkidul, Playen, Logandeng	Dana Keistimewaan DIY	Memperkuat Ketahanan Ekonomi Untuk Pertumbuhan Yang Berkualitas dan Berkeadilan	Peningkatan Ekonomi	0 Dokumen	127,134,000	Kundha Kabudayan	
2 22 008 5.05 002	Monitoring dan Evaluasi Program dan Kegiatan Urusan Kebudayaan	Jumlah Laporan Hasil Monitoring dan Evaluasi Program dan Kegiatan Urusan Kebudayaan				0 Laporan	0 Laporan	0	0	Kab. Gunungkidul, Playen, Logandeng	Dana Keistimewaan DIY	Memperkuat Ketahanan Ekonomi Untuk Pertumbuhan Yang Berkualitas dan Berkeadilan	Peningkatan Ekonomi	0 Laporan	106,050,000	Kundha Kabudayan	
2 22 008 5.07	<b>Adat, Seni, Tradisi dan Lembaga Budaya</b>	Jumlah nilai adat, tradisi, seni, dan lembaga budaya yang dilestarikan	nilai			10 nilai	10 nilai	<b>17,440,643,000</b>	<b>22,319,450,000</b>					<b>24,020,837,000</b>	<b>17,440,643,000</b>		
2 22 008 5.07 001	Pembinaan dan Pengembangan Rintisan Desa dan Kantong Budaya	Jumlah Laporan Pembinaan Rintisan Desa dan Kantong Budaya				3 Laporan	3 Laporan		1,329,950,000	Kab. Gunungkidul, Semua Kecamatan, Semua Kelurahan	DAK Non Fisik-BOP Museum dan Taman Budaya-Taman Budaya Dana Keistimewaan DIY	Memperkuat Ketahanan Ekonomi Untuk Pertumbuhan Yang Berkualitas dan Berkeadilan	Peningkatan Ekonomi	3 Laporan	2,197,285,000	Kundha Kabudayan	
2 22 008 5.07 002	Pembinaan Lembaga Penggiat Seni	Jumlah Lembaga Penggiat Seni yang Dibina				2 Lembaga	2 Lembaga		882,000,000	Kab. Gunungkidul, Semua Kecamatan, Semua Kelurahan	DAK Non Fisik-BOP Museum dan Taman Budaya-Taman Budaya Dana Keistimewaan DIY	Memperkuat Ketahanan Ekonomi Untuk Pertumbuhan Yang Berkualitas dan Berkeadilan	Peningkatan Ekonomi	2 Lembaga	1,000,000,000	Kundha Kabudayan	



Kode	Urusan/ Bidang Urusan/ Program/ Kegiatan/ Sub Kegiatan	Indikator Program/ Kegiatan/ Sub Kegiatan	Target Akhir Periode RPJMD	Realisasi Capaian RKPD Tahun 2021	Praktoran Capaian Target RKPD Tahun 2022	Capaian Kinerja dan Kerangka Pendanaan				Kelompok Sasaran			Praktoran Maju Rencana Tahun 2024		Perangkat Daerah Penanggung Jawab		
						Target 2023		Pagu Indikatif		Lokasi	Sumber Dana	Prioritas		Kelompok Sasaran		Target	Pagu Indikatif
						Semula	Menjadi	RKPD 2023	APBD 2023			RKPD 2023 Perubahan	Nasional				
2 22 008 5.07 003	Misi Kebudayaan ke Dalam dan Luar Negeri dalam rangka Diplomasi Budaya	Jumlah Laporan Pelaksanaan Misi Kebudayaan ke Dalam negeri dalam rangka Diplomasi Budaya	3 Laporan	4 Laporan	1,680,000,000	1,011,000,000	1,521,000,000	Kab./Kota, Semua Kecamatan, Semua Kabupaten/Kelurahan	Dana Keistimewaan DIY	Memperkuat Ketahanan Ekonomi dan Taman Budaya Yang Berkualitas dan Berkeadilan	Peningkatan Ekonomi	Budayawan, Seniman, dan Masyarakat	4 Laporan	1,680,000,000	Kundha Kabudayan		
2 22 008 5.07 004	Penghargaan Seniman dan Budayawan	Jumlah Seniman dan Budayawan yang Mendapatkan Penghargaan	10 Orang	10 Orang	300,000,000	300,000,000	300,000,000	Kab. Gunungkidul, Semua Kecamatan, Semua Kelurahan	Dana Keistimewaan DIY	Memperkuat Ketahanan Ekonomi Untuk Pertumbuhan Yang Berkualitas dan Berkeadilan	Peningkatan Ekonomi	Budayawan, Seniman, dan Masyarakat	10 Orang	300,000,000	Kundha Kabudayan		
2 22 008 5.07 005	Festival Kebudayaan Yogyakarta	Jumlah Laporan Festival Kebudayaan Yogyakarta	1 Laporan	1 Laporan	500,000,000	500,000,000	500,000,000	Kab. Gunungkidul, Semua Kecamatan, Semua Kelurahan	Dana Keistimewaan DIY	Memperkuat Ketahanan Ekonomi Untuk Pertumbuhan Yang Berkualitas dan Berkeadilan	Peningkatan Ekonomi	Budayawan, Seniman, dan Masyarakat	1 Laporan	500,000,000	Kundha Kabudayan		
2 22 008 5.07 006	Gelar Budaya Jogja	Jumlah Laporan Gelar Budaya Yogyakarta	12 Laporan	12 Laporan	5,685,870,000	5,804,000,000	6,428,387,000	Kab. Gunungkidul, Semua Kecamatan, Semua Kelurahan	DAK Non Fisik-BOP Museum dan Taman Budaya-Museum	Memperkuat Ketahanan Ekonomi Untuk Pertumbuhan Yang Berkualitas dan Berkeadilan	Peningkatan Ekonomi	Budayawan, Seniman, dan Masyarakat	12 Laporan	5,685,870,000	Kundha Kabudayan		
2 22 008 5.07 007	Publikasi Seni dan Budaya Daerah	Jumlah Dokumen Publikasi Seni dan Budaya Daerah	4 Dokumen	3 Dokumen	314,000,000	75,000,000	175,000,000	Kab. Gunungkidul, Semua Kecamatan, Semua Kelurahan	DAK Non Fisik-BOP Museum dan Taman Budaya	Memperkuat Ketahanan Ekonomi Untuk Pertumbuhan Yang Berkualitas dan Berkeadilan	Peningkatan Ekonomi	Budayawan, Seniman, dan Masyarakat	3 Dokumen	314,000,000	Kundha Kabudayan		
2 22 008 5.07 008	Pembinaan Penghayat Kepercayaan, Adat dan Tradisi	Jumlah Penghayat Kepercayaan, Adat dan Tradisi yang Dibina	90 Orang	90 Orang	483,142,000	320,000,000	320,000,000	Kab. Gunungkidul, Semua Kecamatan, Semua Kelurahan	Dana Keistimewaan DIY	Memperkuat Ketahanan Ekonomi Untuk Pertumbuhan Yang Berkualitas dan Berkeadilan	Peningkatan Ekonomi	Budayawan, Seniman, dan Masyarakat	90 Orang	483,142,000	Kundha Kabudayan		

Kode	Urusan/ Bidang/ Urusan/ Program/ Kegiatan/ Sub Kegiatan	Indikator Program/ Kegiatan/ Sub Kegiatan	Target Akhir Periode RPJMD	Realisasi Capaian RKPD Tahun 2021	Praktoran Capaian Target RKPD Tahun 2022	Target 2023			Pagu Indikatif			Kelompok Sasaran		Praktoran Maju Rencana Tahun 2024		Perangkat Daerah Penanggung Jawab	
						Semula	Menjadi	Rikpd 2023	APBD 2023	RKPD 2023 Perubahan	Lokasi	Sumber Dana	Prioritas		Target		Pagu Indikatif
													Nasional	Daerah			
2 22 008 5.07 009	Pengembangan dan Implementasi Nilai-Nilai Luhur Masyarakat	Jumlah Laporan Pengembangan dan Implementasi Nilai-Nilai Luhur dalam Masyarakat			11 Laporan	2,994,954,000	2,120,500,000	2,120,500,000		Kab. Gunungkidul, Semua Kecamatan, Semua Kelurahan	Dana Keistimewaan DIY Untuk Pertumbuhan Yang Berkualitas dan Berkeadilan	Memperkuat Ketahanan Ekonomi Untuk Pertumbuhan Yang Berkualitas dan Berkeadilan	11 Laporan	2,994,954,000	Kundha Kabudayan		
2 22 008 5.07 010	Penyelenggaraan Event Pnggiat Seni	Jumlah Laporan Even Pnggiat Seni			3 Laporan	700,000,000	7,050,000,000	7,517,000,000		Kab. Gunungkidul, Semua Kecamatan, Semua Kelurahan	DAK Non Fisik-BOP Museum dan Taman Budaya-Taman Budaya	Peningkatan Ekonomi Masyarakat	3 Laporan	700,000,000	Kundha Kabudayan		
2 22 008 5.07 011	Pembinaan Kelembagaan Adat dan Tradisi	Jumlah Laporan Pembinaan Kelembagaan Adat dan Tradisi			4 Laporan	1,585,392,000	2,927,000,000	2,927,000,000		Kab. Gunungkidul, Semua Kecamatan, Semua Kelurahan	DAK Non Fisik-BOP Museum dan Taman Budaya-Taman Budaya	Peningkatan Ekonomi Masyarakat	4 Laporan	1,585,392,000	Kundha Kabudayan		
2 23	<b>URUSAN PEMERINTAHAN WAJIB YANG TIDAK BERKAITAN DENGAN PELAYANAN DASAR</b>																
2 23	<b>URUSAN PEMERINTAHAN BIDANG PERPUSTAKAAN</b>																
2 23 001	PROGRAM PENUNJANG URUSAN PEMERINTAHAN DAERAH KABUPATEN/KOTA	Persentase penunjang urusan pemerintahan Daerah Kabupaten/kota terlaksana dengan baik	Persen		100 Persen	5,220,895,954	3,507,344,438	3,410,485,838					100 Persen	4,640,521,499			
2 23 001 2.01	Perencanaan, Penganggaran, dan Evaluasi Kinerja Perangkat Daerah	Jumlah dokumen perencanaan penganggaran dan evaluasi kinerja Perangkat Daerah disusun tepat waktu	Dokumen		27 Dokumen	4,769,740,204	3,104,428,688	3,023,484,988		Kab. Gunungkidul, Semua Kecamatan, Semua Kelurahan	Dana Transfer Umum-Dana Alokasi Umum	Peningkatan Kualitas SDM	27 Dokumen	47,137,500			
2 23 001 2.01 001	Penyusunan Dokumen Perencanaan Perangkat Daerah	Jumlah Dokumen Perencanaan Perangkat Daerah			3 Dokumen	14,405,300	13,705,300	13,705,300		Kab. Gunungkidul, Semua Kecamatan, Semua Kelurahan	Dana Transfer Umum-Dana Alokasi Umum	Peningkatan Kualitas SDM	3 Dokumen	11,025,000	Dinas Perpustakaan dan Kearsipan		
2 23 001 2.01 002	Koordinasi dan Penyusunan Dokumen RKA-SKPD	Jumlah Dokumen RKA-SKPD dan Laporan Hasil Koordinasi Penyusunan Dokumen RKA-SKPD			1 Dokumen	24,590,000	24,590,000	24,101,300		Kab. Gunungkidul, Semua Kecamatan, Semua Kelurahan	Dana Transfer Umum-Dana Alokasi Umum	Peningkatan Kualitas SDM	1 Dokumen	20,947,500	Dinas Perpustakaan dan Kearsipan		

Kode	Urusan/ Bidang Urusan/ Program/ Kegiatan/ Sub Kegiatan	Indikator Program/ Kegiatan/ Sub Kegiatan	Target Akhir Periode RPJMD	Realisasi Capaian RKPJ Tahun 2021	Praktikan Capaian Target RKPJ Tahun 2022	Capaian Kinerja dan Kerangka Pendanaan				Kelompok Sasaran		Praktiraan Maju Rencana Tahun 2024		Perangkat Daerah Penanggungjawab		
						Target 2023		Pagu Indikatif		Lokasi	Sumber Dana	Prioritas			Target	Pagu Indikatif
						Semula	Menjadi	RKPD 2023	APBD 2023			RKPD 2023 Perubahan	Nasional			
2 23 001 2.01 003	Koordinasi dan Penyusunan Dokumen Perubahan RKA-SKPD	Jumlah Dokumen Perubahan RKA-SKPD dan Laporan Hasil Koordinasi Penyusunan Dokumen Perubahan RKA-SKPD	1 Dokumen	1 Dokumen	1 Dokumen	800,000	800,000	600,000	Kab. Gunungkidul, Semua Kecamatan, Semua Kelurahan	Dana Transfer Umum-Dana Alokasi Umum	Peningkatan Kualitas SDM	1 Dokumen	750,000	Dinas Perpustakaan dan Kearsipan		
2 23 001 2.01 004	Koordinasi dan Penyusunan DPA-SKPD	Jumlah Dokumen DPA-SKPD dan Laporan Hasil Koordinasi Penyusunan Dokumen DPA-SKPD	3 Dokumen	3 Dokumen	3 Dokumen	1,050,700	1,050,700	1,050,700	Kab. Gunungkidul, Semua Kecamatan, Semua Kelurahan	Dana Transfer Umum-Dana Alokasi Umum	Peningkatan Kualitas SDM	3 Dokumen	750,000	Dinas Perpustakaan dan Kearsipan		
2 23 001 2.01 005	Koordinasi dan Penyusunan DPA-SKPD	Jumlah Dokumen Perubahan DPA-SKPD dan Laporan Hasil Koordinasi Penyusunan Dokumen Perubahan DPA-SKPD	2 Dokumen	2 Dokumen	2 Dokumen	1,000,000	1,000,000	700,000	Kab. Gunungkidul, Semua Kecamatan, Semua Kelurahan	Dana Transfer Umum-Dana Alokasi Umum	Peningkatan Kualitas SDM	2 Dokumen	750,000	Dinas Perpustakaan dan Kearsipan		
2 23 001 2.01 006	Koordinasi dan Penyusunan Laporan Capaian Kinerja dan Ikhtisar Realisasi Kinerja SKPD	Jumlah Laporan Capaian Kinerja dan Ikhtisar Realisasi Kinerja SKPD dan Laporan Hasil Koordinasi Penyusunan Laporan Capaian Kinerja dan Ikhtisar Realisasi Kinerja SKPD	17 Laporan	17 Laporan	17 Laporan	6,300,000	5,340,000	3,750,000	Kab. Gunungkidul, Semua Kecamatan, Semua Kelurahan	Dana Transfer Umum-Dana Alokasi Umum	Peningkatan Kualitas SDM	17 Laporan	6,615,000	Dinas Perpustakaan dan Kearsipan		
2 23 001 2.01 007	Evaluasi Kinerja Perangkat Daerah	Jumlah Laporan Evaluasi Kinerja Perangkat Daerah	5 Laporan	5 Laporan	5 Laporan	5,826,900	3,376,900	3,376,900	Kab. Gunungkidul, Semua Kecamatan, Semua Kelurahan	Dana Transfer Umum-Dana Alokasi Umum	Peningkatan Kualitas SDM	5 Laporan	6,300,000	Dinas Perpustakaan dan Kearsipan		
2 23 001 2.02	<b>Administrasi Keuangan Perangkat Daerah</b>	Jumlah Laporan Keuangan yang disusun tepat waktu	Dokumen	Dokumen	Dokumen	3,512,750,104	1,873,682,288	1,873,682,288				17 Dokumen	3,183,167,774			
2 23 001 2.02 001	Penyediaan Gaji dan Tunjangan ASN	Jumlah Orang yang Menerima Gaji dan Tunjangan ASN	378 Orang/bulan	378 Orang/bulan	378 Orang/bulan	3,475,150,104	1,836,332,288	1,836,332,288	Kab. Gunungkidul, Semua Kecamatan, Semua Kelurahan		Peningkatan Kualitas SDM	378 Orang/bulan	3,150,764,874	Dinas Perpustakaan dan Kearsipan		
2 23 001 2.02 005	Koordinasi dan Penyusunan Laporan Keuangan Akhir Tahun SKPD	Jumlah Laporan Keuangan Akhir Tahun SKPD dan Laporan Hasil Koordinasi Penyusunan Laporan Keuangan Akhir Tahun SKPD	1 Laporan	1 Laporan	1 Laporan	2,100,000	1,850,000	1,850,000	Kab. Gunungkidul, Semua Kecamatan, Semua Kelurahan	Dana Transfer Umum-Dana Alokasi Umum	Peningkatan Kualitas SDM	1 Laporan	2,200,000	Dinas Perpustakaan dan Kearsipan		

Kode	Urusan/ Bidang Urusan/ Program/ Kegiatan/ Sub Kegiatan	Indikator Program/ Kegiatan/ Sub Kegiatan	Target Akhir Periode RPJMD	Realisasi Capaian RKPD Tahun 2021	Praktikan Capaian Target RKPD Tahun 2022	Capaian Kinerja dan Kerangka Pendanaan				Kelompok Sasaran		Praktiraan Maju Rencana Tahun 2024		Perangkat Daerah Penanggungjawab		
						Target 2023		Pagu Indikatif		Lokasi	Sumber Dana	Prioritas			Target	Pagu Indikatif
						Semula	Menjadi	RKPD 2023	APBD 2023			RKPD 2023 Perubahan	Nasional			
2 23 001 2.02 007	Koordinasi dan Penyusunan Laporan Keuangan Bulanan/ Triwulanan/ Semesteran SKPD	Jumlah Laporan Keuangan Bulanan/ Triwulanan/ Semesteran SKPD dan Laporan Koordinasi Penyusunan Laporan Keuangan Bulanan/Triwulanan/Semesteran SKPD			13 Laporan	13 Laporan	35,500,000	35,500,000	35,500,000	Kab. Gunungkidul, Semua Kecamatan, Semua Kelurahan	Dana Transfer Umum-Dana Alokasi Umum			13 Laporan		Dinas Perpustakaan dan Kearsipan
2 23 001 2.05	<b>Administrasi Kepegawaian Perangkat Daerah</b>	Jumlah ASN yang terlayani	ASN		27 ASN	27 ASN	11,550,000	20,500,000	20,500,000				27 ASN	12,100,000		
2 23 001 2.05 003	Pendataan dan Pengolahan Administrasi Kepegawaian	Jumlah Dokumen Pendataan dan Pengolahan Administrasi Kepegawaian			6 Dokumen	6 Dokumen	4,000,000	12,950,000	12,950,000	Kab. Gunungkidul, Semua Kecamatan, Semua Kelurahan	Dana Transfer Umum-Dana Alokasi Umum			6 Dokumen	4,100,000	Dinas Perpustakaan dan Kearsipan
2 23 001 2.05 009	Pendidikan dan Pelatihan Pegawai Berdasarkan Tugas dan Fungsi	Jumlah pegawai berdasarkan tugas dan fungsi yang mengikuti pendidikan dan pelatihan			1 orang	1 orang	7,550,000	7,550,000	7,550,000	Kab. Gunungkidul, Semua Kecamatan, Semua Kelurahan	Dana Transfer Umum-Dana Alokasi Umum			1 orang	8,000,000	Dinas Perpustakaan dan Kearsipan
2 23 001 2.06	<b>Administrasi Umum Perangkat Daerah</b>	Jumlah layanan administrasi umum	Layanan		6 Layanan	6 Layanan	269,636,100	234,448,100	212,858,100				6 Layanan	195,750,000		
2 23 001 2.06 001	Penyediaan Komponen Instalasi Listrik/Penerangan Bangunan Kantor	Jumlah Paket Komponen Instalasi Listrik/Penerangan Bangunan Kantor yang Disediakan			6 Paket	6 Paket	12,550,000	12,550,000	8,550,000	Kab. Gunungkidul, Semua Kecamatan, Semua Kelurahan	Dana Transfer Umum-Dana Alokasi Umum			6 Paket	11,000,000	Dinas Perpustakaan dan Kearsipan
2 23 001 2.06 002	Penyediaan Peralatan dan Perlengkapan Kantor	Jumlah Paket Peralatan dan Perlengkapan Kantor yang Disediakan			6 Paket	7 Paket	155,417,000	119,400,000	122,400,000	Kab. Gunungkidul, Semua Kecamatan, Semua Kelurahan	Dana Transfer Umum-Dana Alokasi Umum			7 Paket	97,000,000	Dinas Perpustakaan dan Kearsipan
2 23 001 2.06 005	Penyediaan Barang Cetak dan Penggandaan	Jumlah Paket Barang Cetak dan Penggandaan yang Disediakan			4 Paket	4 Paket	8,005,100	8,005,100	8,005,100	Kab. Gunungkidul, Semua Kecamatan, Semua Kelurahan	Dana Transfer Umum-Dana Alokasi Umum			4 Paket	8,000,000	Dinas Perpustakaan dan Kearsipan
2 23 001 2.06 008	Fasilitasi Kunjungan Tamu	Jumlah Laporan Fasilitasi Kunjungan Tamu			8 Laporan	9 Laporan	6,300,000	9,100,000	9,700,000	Kab. Gunungkidul, Semua Kecamatan, Semua Kelurahan	Dana Transfer Umum-Dana Alokasi Umum			9 Laporan	6,750,000	Dinas Perpustakaan dan Kearsipan
2 23 001 2.06 009	Penyelenggaraan Rapat Koordinasi dan Konsultasi SKPD	Jumlah Laporan Penyelenggaraan Rapat Koordinasi dan Konsultasi SKPD			13 Laporan	10 Laporan	81,914,000	79,943,000	58,753,000	Kab. Gunungkidul, Semua Kecamatan, Semua Kelurahan	Dana Transfer Umum-Dana Alokasi Umum			10 Laporan	68,500,000	Dinas Perpustakaan dan Kearsipan

Kode	Urusan/ Bidang Urusan/ Program/ Kegiatan/ Sub Kegiatan	Indikator Program/ Kegiatan/ Sub Kegiatan	Target Akhir Periode RPJMD	Realisasi Capaian RKPD Tahun 2021	Prakiraan Capaian Target RKPD Tahun 2022	Capaian Kinerja dan Kerangka Pendanaan				Kelompok Sasaran		Prakiraan Maju Rencana Tahun 2024		Perangkat Daerah Penanggung Jawab		
						Target 2023		Pagu Indikatif		Lokasi	Sumber Dana	Prioritas			Target	Pagu Indikatif
						Semula	Menjadi	RKPD 2023	APBD 2023			RKPD 2023 Perubahan	Nasional			
2 23 001 2.06 010	Penatausahaan Arsip Dinamis pada SKPD	Jumlah Dokumen Penatausahaan Arsip Dinamis pada SKPD			300 Dokumen	300 Dokumen	5,450,000	5,450,000	5,450,000	Kab. Gunungkidul, Semua Kecamatan, Semua Kelurahan	Dana Transfer Umum-Dana Alokasi Umum	Peningkatan Kualitas SDM	300 Dokumen	4,500,000	Dinas Perpustakaan dan Kearsipan	
2 23 001 2.07	<b>Pengadaan Barang Milik Daerah Pemerintah Daerah</b>	Jumlah unit pengadaan barang milik daerah	unit		24 unit	24 unit	65,790,000	71,465,000	53,790,000				24 unit	89,000,000		
2 23 001 2.07 005	Pengadaan Mebel	Jumlah Paket Mebel yang Disediakan			20 Unit	20 Unit	16,290,000	16,290,000	16,290,000	Kab. Gunungkidul, Semua Kecamatan, Semua Kelurahan	Dana Transfer Umum-Dana Alokasi Umum	Peningkatan Kualitas SDM	20 Unit	32,000,000	Dinas Perpustakaan dan Kearsipan	
2 23 001 2.07 010	Pengadaan Sarana dan Prasarana Gedung Kantor atau Bangunan Lainnya	Jumlah Unit Sarana dan Prasarana Gedung Kantor atau Bangunan Lainnya yang Disediakan			8 Unit	5 Unit	49,500,000	55,175,000	37,500,000	Kab. Gunungkidul, Semua Kecamatan, Semua Kelurahan	Dana Transfer Umum-Dana Alokasi Umum	Peningkatan Kualitas SDM	5 Unit	57,000,000	Dinas Perpustakaan dan Kearsipan	
2 23 001 2.08	<b>Penyediaan Jasa Penunjang Pemerintahan Daerah</b>	Jumlah layanan jasa penunjang terlayani	Layanan		3 Layanan	3 Layanan	667,449,600	667,449,600	663,849,600				3 Layanan	497,500,000		
2 23 001 2.08 001	Penyediaan Jasa Surat Menyurat	Jumlah Laporan Penyediaan Jasa Surat Menyurat			12 Laporan	12 Laporan	47,380,000	47,380,000	47,380,000	Kab. Gunungkidul, Semua Kecamatan, Semua Kelurahan	Dana Transfer Umum-Dana Alokasi Umum	Peningkatan Kualitas SDM	12 Laporan	24,150,000	Dinas Perpustakaan dan Kearsipan	
2 23 001 2.08 002	Penyediaan Jasa Komunikasi, Sumber Daya Air dan Listrik	Jumlah Laporan Penyediaan Jasa Komunikasi, Sumber Daya Air dan Listrik yang Disediakan			72 Laporan	72 Laporan	293,901,600	293,901,600	290,301,600	Kab. Gunungkidul, Semua Kecamatan, Semua Kelurahan	Dana Transfer Umum-Dana Alokasi Umum	Peningkatan Kualitas SDM	72 Laporan	249,300,000	Dinas Perpustakaan dan Kearsipan	
2 23 001 2.08 004	Penyediaan Jasa Pelayanan Umum Kantor	Jumlah Laporan Penyediaan Jasa Pelayanan Umum Kantor yang Disediakan			4 Laporan	4 Laporan	326,168,000	326,168,000	326,168,000	Kab. Gunungkidul, Semua Kecamatan, Semua Kelurahan	Dana Transfer Umum-Dana Alokasi Umum	Peningkatan Kualitas SDM	4 Laporan	224,050,000	Dinas Perpustakaan dan Kearsipan	
2 23 001 2.09	<b>Pemeliharaan Barang Milik Daerah Penunjang Urusan Pemerintahan Daerah</b>	Jumlah barang milik daerah yang terfasilitasi pemeliharaannya	Unit		190 Unit	190 Unit	188,591,500	187,020,800	151,520,800				190 Unit	215,950,000		
2 23 001 2.09 002	Penyediaan Jasa Pemeliharaan, Biaya Pemeliharaan, Pajak dan Perizinan Kendaraan Dinas Operasional atau Lapangan	Jumlah Kendaraan Dinas Operasional atau Lapangan yang Dipelihara dan dibayarkan Pajak dan Perizannya			82 Unit	60 Unit	119,600,000	153,300,000	117,800,000	Kab. Gunungkidul, Semua Kecamatan, Semua Kelurahan	Dana Transfer Umum-Dana Alokasi Umum	Peningkatan Kualitas SDM	60 Unit	125,000,000	Dinas Perpustakaan dan Kearsipan	

Kode	Urusan/ Bidang Urusan/ Program/ Kegiatan/ Sub Kegiatan	Indikator Program/ Kegiatan/ Sub Kegiatan	Target Akhir Periode RPJMD	Realisasi Capaian RKPD Tahun 2021	Praktikan Capaian Target RKPD Tahun 2022	Capaian Kinerja dan Kerangka Pendanaan						Kelompok Sasaran	Praktiraan Maju Rencana Tahun 2024		Perangkat Daerah Penanggung Jawab		
						Target 2023		Pagu Indikatif		Lokasi	Sumber Dana		Prioritas			Target	Pagu Indikatif
						Semula	Menjadi	RKPD 2023	APBD 2023				RKPD 2023 Perubahan	Nasional			
2 23 001 2.09 005	Pemeliharaan Mebel	Jumlah Mebel yang Dipelihara				0 Unit	0 Unit	3,000,000	3,000,000	3,000,000	Kab. Gunungkidul, Semua Kecamatan, Semua Kelurahan	Dana Transfer Umum-Dana Alokasi Umum		Peningkatan Kualitas SDM	0 Unit	3,000,000	Dinas Perpustakaan dan Kearsipan
2 23 001 2.09 006	Pemeliharaan Peralatan dan Mesin Lainnya	Jumlah Peralatan dan Mesin Lainnya yang Dipelihara				60 Unit	60 Unit	15,000,000	15,600,000	15,600,000	Kab. Gunungkidul, Semua Kecamatan, Semua Kelurahan	Dana Transfer Umum-Dana Alokasi Umum		Peningkatan Kualitas SDM	35 Unit	27,200,000	Dinas Perpustakaan dan Kearsipan
2 23 001 2.09 009	Pemeliharaan/Rehabilitasi Gedung Kantor dan Bangunan Lainnya	Jumlah Gedung Kantor dan Bangunan Lainnya yang Dipelihara/Direhabilitasi				1 Unit	1 Unit	21,879,900	5,470,800	5,470,800	Kab. Gunungkidul, Semua Kecamatan, Semua Kelurahan	Dana Transfer Umum-Dana Alokasi Umum		Peningkatan Kualitas SDM	1 Unit	20,000,000	Dinas Perpustakaan dan Kearsipan
2 23 001 2.09 010	Pemeliharaan/Rehabilitasi Sarana dan Prasarana Gedung Kantor atau Bangunan Lainnya	Jumlah Sarana dan Prasarana Gedung Kantor atau Bangunan Lainnya yang Dipelihara/Direhabilitasi				34 Unit	34 Unit	9,650,000	9,650,000	9,650,000	Kab. Gunungkidul, Semua Kecamatan, Semua Kelurahan	Dana Transfer Umum-Dana Alokasi Umum		Peningkatan Kualitas SDM	34 Unit	14,150,000	Dinas Perpustakaan dan Kearsipan
2 23 001 2.09 011	Pemeliharaan/Rehabilitasi Sarana dan Prasarana Gedung Kantor atau Bangunan Lainnya	Jumlah Sarana dan Prasarana Gedung Kantor atau Bangunan Lainnya yang Dipelihara/Direhabilitasi				1 Unit	1 Unit	19,461,600	0	0	Kab. Gunungkidul, Semua Kecamatan, Semua Kelurahan	Dana Transfer Umum-Dana Alokasi Umum		Peningkatan Kualitas SDM	1 Unit	26,600,000	Dinas Perpustakaan dan Kearsipan
2 23 002	<b>PROGRAM PEMBINAAN PERPUSTAKAAN</b>	Nilai Tingkat kegemaran membaca masyarakat	Nilai		Nilai	9.74 Nilai	9.74 Nilai	<b>440,655,950</b>	<b>392,415,950</b>	<b>377,501,050</b>					9.74 Nilai	<b>388,891,225</b>	
2 23 002 2.01	<b>Pengelolaan Perpustakaan Tingkat Daerah Kabupaten/Kota</b>	Jumlah layanan Pengelolaan Perpustakaan Tingkat Kabupaten/Kota terlaksana	layanan		layanan	6 layanan	6 layanan	<b>305,985,450</b>	<b>284,505,450</b>	<b>279,215,450</b>					6 layanan	<b>296,620,750</b>	
2 23 002 2.01 001	Pengembangan dan Pemeliharaan Layanan Perpustakaan Elektronik	Jumlah Layanan Perpustakaan Elektronik yang dikembangkan dengan Manajemen Layanan TIK Berbasis ISO20000 (ITSM : Information Technology Service Management)				1 Layanan	1 Layanan	6,040,000	3,020,000	3,020,000	Kab. Gunungkidul, Semua Kecamatan, Semua Kelurahan	Dana Transfer Umum-Dana Alokasi Umum		Peningkatan Kualitas SDM	1 Layanan	6,350,000	Dinas Perpustakaan dan Kearsipan

Kode	Urusan/ Bidang Urusan/ Program/ Kegiatan/ Sub Kegiatan	Indikator Program/ Kegiatan/ Sub Kegiatan	Target Akhir Periode RPJMD	Realisasi Capaian RKPD Tahun 2021	Prakiraan Capaian Target RKPD Tahun 2022	Capaian Kinerja dan Kerangka Pendanaan				Prakiraan Maju Rencana Tahun 2024		Perangkat Daerah Penanggung Jawab						
						Target 2023		Pagu Indikatif		Lokasi	Sumber Dana		Prioritas		Kelompok Sasaran	Target	Pagu Indikatif	
						Semula	Menjadi	RKPD 2023	APBD 2023				RKPD 2023 Perubahan	Nasional				Daerah
2 23 002 2.01 002	Pengembangan Perpustakaan di Tingkat Daerah Kabupaten/Kota	Jumlah Perpustakaan yang dikembangkan di Tingkat Daerah Kabupaten/Kota Sesuai Standar Nasional Perpustakaan di Wilayah Kabupaten/Kota Sesuai Kewenangannya				10 Perpustakaan	10 Perpustakaan	48,183,600	38,863,600	38,613,600	Kab. Gunungkidul, Semua Kecamatan, Semua Kelurahan	Dana Transfer Umum-Dana Alokasi Umum	Peningkatan Kualitas SDM	Daerah	Maasyarakat	10 Perpustakaan	46,000,000	Dinas Perpustakaan dan Kearsipan
2 23 002 2.01 003	Pengembangan Kekhasan Koleksi Perpustakaan Daerah Tingkat Daerah Kabupaten/Kota	Jumlah Koleksi Perpustakaan Khas Daerah Tingkat Kabupaten/Kota yang dikembangkan				40 Eksemplar	40 Eksemplar	5,200,000	5,200,000	4,500,000	Kab. Gunungkidul, Semua Kecamatan, Semua Kelurahan	Dana Transfer Umum-Dana Alokasi Umum	Peningkatan Kualitas SDM	Daerah	Maasyarakat	40 Eksemplar	5,200,000	Dinas Perpustakaan dan Kearsipan
2 23 002 2.01 007	Pengembangan Layanan Perpustakaan Kabupaten/Kota	Jumlah Layanan Perpustakaan Rujukan yang dikembangkan Tingkat Kabupaten/Kota Melalui Peningkatan Koleksi				2 Layanan	2 Layanan	132,511,300	127,271,300	127,271,300	Kab. Gunungkidul, Semua Kecamatan, Semua Kelurahan	Dana Transfer Umum-Dana Alokasi Umum	Peningkatan Kualitas SDM	Daerah	Maasyarakat	2 Layanan	125,000,000	Dinas Perpustakaan dan Kearsipan
2 23 002 2.01 009	Pengelolaan dan Pengembangan Bahan Pustaka	Jumlah Bahan Perpustakaan yang Dilakukan Pengelolaan dan Pengembangan untuk Mewujudkan Keberagaman Koleksi Perpustakaan				2522 Eksemplar	2505 Eksemplar	106,700,550	102,800,550	100,000,550	Kab. Gunungkidul, Semua Kecamatan, Semua Kelurahan	Dana Transfer Umum-Dana Alokasi Umum	Peningkatan Kualitas SDM	Daerah	Maasyarakat	2505 Eksemplar	106,700,750	Dinas Perpustakaan dan Kearsipan
2 23 002 2.01 010	Penyusunan Data dan Informasi Perpustakaan, Tenaga Perpustakaan dan Pustakawan Tingkat Daerah Kabupaten/Kota	Jumlah Data dan Informasi Perpustakaan, Tenaga Perpustakaan dan Pustakawan Tingkat Daerah Kabupaten/Kota				105 Dokumen	83 Dokumen	7,350,000	7,350,000	5,810,000	Kab. Gunungkidul, Semua Kecamatan, Semua Kelurahan	Dana Transfer Umum-Dana Alokasi Umum	Peningkatan Kualitas SDM	Daerah	Maasyarakat	83 Dokumen	7,370,000	Dinas Perpustakaan dan Kearsipan
2 23 002 2.02	<b>Pembudayaan Gemar Membaca Tingkat Daerah Kabupaten/Kota</b>	Jumlah Pembudayaan Gemar Membaca Tingkat Daerah Kabupaten/Kota	Layanan		Layanan	19 Layanan	19 Layanan	134,670,500	107,910,500	98,285,600						19 Layanan	92,270,475	

Kode	Urusan/ Bidang/ Urusan/ Program/ Kegiatan/ Sub Kegiatan	Indikator Program/ Kegiatan/ Sub Kegiatan	Target Akhir Periode RPJMD	Realisasi Capaian RKPD Tahun 2021	Prakiraan Capaian Target RKPD Tahun 2022	Capaian Kinerja dan Kerangka Pendanaan						Kelompok Sasaran	Prakiraan Maju Rencana Tahun 2024		Perangkat Daerah Penanggungjawab		
						Target 2023		Pagu Indikatif		Lokasi	Sumber Dana		Prioritas			Target	Pagu Indikatif
						Semula	Menjadi	RKPD 2023	APBD 2023				RKPD 2023 Perubahan	Nasional			
2 23 002 2.02 001	Sosialisasi Budaya pada Literasi Pendidikan Dasar dan Pendidikan Khusus serta Masyarakat	Jumlah Lokus Pembudayaan Kegemaran Membaca dan Literasi pada Satuan Pendidikan	16 Lokus		16 Lokus	25,770,500	23,275,500	23,275,500		Kab. Gunungkidul, Semua Kecamatan, Semua Kelurahan	Dana Transfer Umum-Dana Alokasi Umum	Peningkatan Kualitas SDM	16 Lokus	27,066,375	Dinas Perpustakaan dan Kearsipan		
2 23 002 2.02 003	Pemberian Penghargaan Gerakan Budaya Gemar Membaca Kabupaten Kota	Jumlah Orang yang Mendapatkan Penghargaan Gerakan Budaya Gemar Membaca Kabupaten Kota	360 Orang		360 Orang	10,500,000	10,500,000	10,500,000		Kab. Gunungkidul, Semua Kecamatan, Semua Kelurahan	Dana Transfer Umum-Dana Alokasi Umum	Peningkatan Kualitas SDM	360 Orang	11,025,000	Dinas Perpustakaan dan Kearsipan		
2 23 002 2.02 004	Pengembangan Literasi Berbasis Inklusi Sosial	Jumlah Perpustakaan Berbasis Inklusi Sosial di Wilayah Kabupaten/Kota yang Dikembangkan	68 Perpustakaan		68 Perpustakaan	89,060,000	66,350,000	64,510,100		Kab. Gunungkidul, Semua Kecamatan, Semua Kelurahan	Dana Transfer Umum-Dana Alokasi Umum	Peningkatan Kualitas SDM	68 Perpustakaan	44,849,700	Dinas Perpustakaan dan Kearsipan		
2 23 002 2.02 005	Pemilihan Duta Daerah Kabupaten/Kota	Jumlah Duta Baca Tingkat Daerah Kabupaten/Kota yang Dipilih dan Didukung Keaktifannya	5 Orang		0 Orang	9,340,000	7,785,000	0		Kab. Gunungkidul, Semua Kecamatan, Semua Kelurahan	Dana Transfer Umum-Dana Alokasi Umum	Peningkatan Kualitas SDM	0 Orang	9,329,400	Dinas Perpustakaan dan Kearsipan		
2 23 003	<b>PROGRAM PELESTARIAN KELEKSI NASIONAL DAN NASKAH KUNO</b>	Jumlah naskah kuno yang diakuisisi/dialih media /terdaftar,	Naskah		Naskah	10,499,800	10,499,800	9,499,800					3 Naskah	11,025,000			
2 23 003 2.01	<b>Pelestarian Naskah Kuno Milik Daerah Kabupaten/Kota</b>	Jumlah naskah kuno dialih media dan alih aksara	3 naskah		3 naskah	10,499,800	10,499,800	9,499,800					3 naskah	11,025,000			
2 23 003 2.01 002	Pengembangan, Pengolahan dan Pengalihmediaan Naskah Kuno yang Dimiliki oleh Masyarakat untuk dilestarikan dan difayagunakan	Jumlah naskah kuno yang dimiliki oleh masyarakat yang dikembangkan untuk dilestarikan dan difayagunakan	3 naskah		3 naskah	10,499,800	10,499,800	9,499,800		Kab. Gunungkidul, Semua Kecamatan, Semua Kelurahan		Peningkatan Kualitas SDM	3 naskah	11,025,000	Dinas Perpustakaan dan Kearsipan		
2 24	<b>URUSAN PEMERINTAHAN BIDANG KEARSIPAN</b>	Persentase Penerapan pengelolaan Arsip Secara Baku	76.59 persen		76.59 persen	313,404,000	314,785,000	303,963,900					76.59 persen	259,025,700			
2 24 002	<b>PROGRAM PENGELOLAAN ARSIP</b>	Jumlah arsip dinamis yang telah dibuatkan daftar arsip	Dokumen		Dokumen	104,539,000	95,089,000	93,641,000					1 Dokumen	55,819,000			



Kode	Urusan/ Bidang Urusan/ Program/ Kegiatan/ Sub Kegiatan	Indikator Program/ Kegiatan/ Sub Kegiatan	Target Akhir Periode RPJMD	Realisasi Capaian RKPJ Tahun 2021	Praktikan Capaian Target RKPJ Tahun 2022	Capaian Kinerja dan Kerangka Pendanaan				Kelompok Sasaran		Praktiraan Maju Rencana Tahun 2024		Perangkat Daerah Penanggung Jawab		
						Target 2023		Pagu Indikatif		Lokasi	Sumber Dana	Prioritas			Target	Pagu Indikatif
						Semula	Menjadi	RKPD 2023	APBD 2023			RKPD 2023	RKPD 2023 Perubahan			
2 24 002 2.01 002	Pemeliharaan dan Penyusunan Arsip Dinamis	Jumlah naskah dinas yang dilakukan pemeliharaan dan penyusunan	2000 Berkas		2000 Berkas	9,760,000	4,260,000	3,900,000	Kab. Gunungkidul, Semua Kecamatan, Semua Kelurahan	Dana Transfer Umum-Dana Alokasi Umum	Reformasi Birokrasi	2000 Berkas	5,412,000	Dinas Perpustakaan dan Kearsipan		
2 24 002 2.01 003	Pengawasan Arsip Dinamis Kewenangan Kabupaten/Kota	Jumlah Laporan Hasil Pengawasan Arsip Dinamis Kewenangan Kabupaten/Kota	4 Laporan		4 Laporan	94,779,000	90,829,000	89,741,000	Kab. Gunungkidul, Semua Kecamatan, Semua Kelurahan	Dana Transfer Umum-Dana Alokasi Umum	Reformasi Birokrasi	4 Laporan	50,407,000	Dinas Perpustakaan dan Kearsipan		
2 24 002 2.02	Pengelolaan Arsip Statis Daerah Kabupaten/Kota	Jumlah arsip statis yang telah dibuatkan sarana temu balik	Dokumen		Dokumen	99,006,000	93,201,000	88,712,900				1 Dokumen	109,494,700			
2 24 002 2.02 002	Akuisisi, Pengolahan, Preservasi, dan Akses Arsip Statis	Jumlah arsip statis yang dilakukan akuisisi, pengolahan, preservasi dan akses arsip statis	20 Arsip		10 Arsip	99,006,000	93,201,000	88,712,900	Kab. Gunungkidul, Semua Kecamatan, Semua Kelurahan	Dana Transfer Umum-Dana Alokasi Umum	Reformasi Birokrasi	10 Arsip	109,494,700	Dinas Perpustakaan dan Kearsipan		
2 24 002 2.03	Pengelolaan Simpul Jaringan Informasi Kearsipan Nasional Tingkat Kabupaten/Kota	Jumlah arsip statis yang dimasukkan dalam JIKN melalui SIKN	Dokumen		Dokumen	109,859,000	126,495,000	121,610,000				1 Dokumen	93,712,000			
2 24 002 2.03 001	Penyediaan Informasi, Akses dan Layanan Kearsipan Tingkat Daerah Kabupaten/Kota Melalui JIKN	Jumlah Layanan Penyediaan Informasi, Akses dan Layanan Kearsipan Tingkat Daerah Kabupaten/Kota Melalui JIKN	200 Pengguna		174 Pengguna	16,500,000	16,500,000	14,680,000	Kab. Gunungkidul, Semua Kecamatan, Semua Kelurahan	Dana Transfer Umum-Dana Alokasi Umum	Reformasi Birokrasi	174 Pengguna	9,626,000	Dinas Perpustakaan dan Kearsipan		
2 24 002 2.03 002	Pemberdayaan Kapasitas Unit Kearsipan dan Lembaga Kearsipan Daerah Kabupaten/Kota	Jumlah Laporan Hasil Pemberdayaan Kapasitas Unit Kearsipan dan Lembaga Kearsipan Daerah Kabupaten/Kota	3 Laporan		2 Laporan	93,359,000	109,995,000	106,930,000	Kab. Gunungkidul, Semua Kecamatan, Semua Kelurahan	Dana Transfer Umum-Dana Alokasi Umum	Reformasi Birokrasi	2 Laporan	84,086,000	Dinas Perpustakaan dan Kearsipan		
3 25	<b>URUSAN PEMERINTAHAN PILIHAN</b>															
3 25	<b>URUSAN PEMERINTAHAN BIDANG KELAUTAN DAN PERIKANAN</b>															
3 25 001	PROGRAM PENUNJANG URUSAN PEMERINTAHAN DAERAH KABUPATEN/KOTA	Persentase penunjang urusan pemerintahan daerah kabupaten/kota terlaksana dengan baik	100 Persen		100 Persen	4,598,562,005	3,397,840,527	3,315,530,179				100 Persen	2,627,123,727			
3 25 001 2.01	Perencanaan, Penganggaran, dan Evaluasi Kinerja Perangkat Daerah	Jumlah dokumen perencanaan, penganggaran dan evaluasi yang tersusun	Jenis		Jenis	29,054,000	29,054,000	29,054,000				17 Jenis	26,327,500			

Kode	Urusan/ Bidang Urusan/ Program/ Kegiatan/ Sub Kegiatan	Indikator Program/ Kegiatan/ Sub Kegiatan	Target Akhir Periode RPJMD	Realisasi Capaian RKPJ Tahun 2021	Praktikan Capaian Target Tahun 2022	Capaian Kinerja dan Kerangka Pendanaan						Kelompok Sasaran	Praktiraan Maju Rencana Tahun 2024		Perangkat Daerah Penanggung Jawab		
						Target 2023		Pagu Indikatif		Lokasi	Sumber Dana		Prioritas			Target	Pagu Indikatif
						Semula	Menjadi	RKPD 2023	RPJMD 2023				RKPD 2023	RKPD 2023 Perubahan			
3 25 001 2.01 001	Penyusunan Dokumen Perencanaan Perangkat Daerah	Jumlah Dokumen Perencanaan Perangkat Daerah			3 Dokumen	3 Dokumen	24,946,000	24,946,000	24,946,000	Kab. Gunungkidul, Semua Kecamatan, Semua Kelurahan	Dana Transfer Umum-Dana Alokasi Umum	Memperkuat Ketahanan Ekonomi Untuk Pertumbuhan Yang Berkualitas dan Berkeadilan	Peningkatan Ekonomi	3 Dokumen	25,212,500	Dinas Kelautan dan Perikanan	
3 25 001 2.01 002	Koordinasi dan Penyusunan Dokumen RKA-SKPD	Jumlah Dokumen RKA-SKPD dan Laporan Hasil Koordinasi Penyusunan Dokumen RKA-SKPD			1 Dokumen	1 Dokumen	460,000	460,000	460,000	Kab. Gunungkidul, Semua Kecamatan, Semua Kelurahan	Dana Transfer Umum-Dana Alokasi Umum	Memperkuat Ketahanan Ekonomi Untuk Pertumbuhan Yang Berkualitas dan Berkeadilan	Peningkatan Ekonomi	1 Dokumen	165,000	Dinas Kelautan dan Perikanan	
3 25 001 2.01 003	Koordinasi dan Penyusunan Dokumen Perubahan RKA-SKPD	Jumlah Dokumen Perubahan RKA-SKPD dan Laporan Hasil Koordinasi Penyusunan Dokumen Perubahan RKA-SKPD			1 Dokumen	1 Dokumen	260,000	260,000	260,000	Kab. Gunungkidul, Semua Kecamatan, Semua Kelurahan	Dana Transfer Umum-Dana Alokasi Umum	Memperkuat Ketahanan Ekonomi Untuk Pertumbuhan Yang Berkualitas dan Berkeadilan	Peningkatan Ekonomi	1 Dokumen	165,000	Dinas Kelautan dan Perikanan	
3 25 001 2.01 004	Koordinasi dan Penyusunan DPA-SKPD	Jumlah Dokumen DPA-SKPD dan Laporan Hasil Koordinasi Penyusunan Dokumen DPA-SKPD			2 Dokumen	2 Dokumen	625,000	625,000	625,000	Kab. Gunungkidul, Semua Kecamatan, Semua Kelurahan	Dana Transfer Umum-Dana Alokasi Umum	Memperkuat Ketahanan Ekonomi Untuk Pertumbuhan Yang Berkualitas dan Berkeadilan	Peningkatan Ekonomi	2 Dokumen	195,000	Dinas Kelautan dan Perikanan	
3 25 001 2.01 005	Koordinasi dan Penyusunan Perubahan DPA-SKPD	Jumlah Dokumen Perubahan DPA-SKPD dan Laporan Hasil Koordinasi Penyusunan Dokumen Perubahan DPA-SKPD			2 Dokumen	2 Dokumen	605,000	605,000	605,000	Kab. Gunungkidul, Semua Kecamatan, Semua Kelurahan	Dana Transfer Umum-Dana Alokasi Umum	Memperkuat Ketahanan Ekonomi Untuk Pertumbuhan Yang Berkualitas dan Berkeadilan	Peningkatan Ekonomi	2 Dokumen	195,000	Dinas Kelautan dan Perikanan	
3 25 001 2.01 006	Koordinasi dan Penyusunan Laporan Capaian Kinerja dan Ikhtisar Kinerja SKPD	Jumlah Laporan Capaian Kinerja dan Ikhtisar Realisasi Kinerja SKPD dan Laporan Hasil Koordinasi Penyusunan Laporan Capaian Kinerja dan Ikhtisar Realisasi Kinerja SKPD			17 Laporan	17 Laporan	1,163,000	1,163,000	1,163,000	Kab. Gunungkidul, Semua Kecamatan, Semua Kelurahan	Dana Transfer Umum-Dana Alokasi Umum	Memperkuat Ketahanan Ekonomi Untuk Pertumbuhan Yang Berkualitas dan Berkeadilan	Peningkatan Ekonomi	17 Laporan	128,000	Dinas Kelautan dan Perikanan	

Kode	Urusan/ Bidang Urusan/ Program/ Kegiatan/ Sub Kegiatan	Indikator Program/ Kegiatan/ Sub Kegiatan	Target Akhir Periode RPJMD	Realisasi Capaian RKPD Tahun 2021	Prakiraan Capaian Target RKPD Tahun 2022	Capaian Kinerja dan Kerangka Pendanaan				Kelompok Sasaran			Prakiraan Maju Rencana Tahun 2024		Perangkat Daerah Penanggung Jawab		
						Target 2023		Pagu Indikatif		Lokasi	Sumber Dana	Prioritas		Target		Pagu Indikatif	
						Semula	Menjadi	RKPD 2023	APBD 2023			RKPD 2023 Perubahan	Nasional				Daerah
3 25 001 2.01 007	Evaluasi Kinerja Perangkat Daerah	Jumlah Laporan Evaluasi Kinerja Perangkat Daerah				5 Laporan	5 Laporan	995,000	995,000	995,000	Kab. Gunungkidul, Semua Kecamatan, Semua Kelurahan	Dana Transfer Umum-Dana Umum-Alokasi Umum	Memperkuat Ketahanan Ekonomi Untuk Pertumbuhan Yang Berkualitas dan Berkeadilan	Peningkatan Ekonomi	5 Laporan	267,000	Dinas Kelautan dan Perikanan
3 25 001 2.02	<b>Administrasi Keuangan Perangkat Daerah</b>	Jumlah laporan keuangan tersusun	Jenis		Jenis	4 Jenis	4 Jenis	3,536,798,255	2,242,353,727	2,242,353,727					4 Jenis	2,186,913,727	
3 25 001 2.02 001	Penyediaan Gaji dan Tunjangan ASN	Jumlah Orang yang Menerima Gaji dan Tunjangan ASN				462 Orang/bulan	462 Orang/bulan	3,503,198,255	2,208,753,727	2,208,753,727	Kab. Gunungkidul, Semua Kecamatan, Semua Kelurahan	Dana Transfer Umum-Dana Umum-Alokasi Umum	Memperkuat Ketahanan Ekonomi Untuk Pertumbuhan Yang Berkualitas dan Berkeadilan	Peningkatan Ekonomi	462 Orang/bulan	2,156,541,227	Dinas Kelautan dan Perikanan
3 25 001 2.02 005	Koordinasi dan Penyusunan Laporan Keuangan Akhir Tahun SKPD	Jumlah Laporan Keuangan Akhir Tahun SKPD dan Laporan Hasil Koordinasi Penyusunan Laporan Keuangan Akhir Tahun SKPD				1 Laporan	1 Laporan	1,260,000	1,260,000	1,260,000	Kab. Gunungkidul, Semua Kecamatan, Semua Kelurahan	Dana Transfer Umum-Dana Umum-Alokasi Umum	Memperkuat Ketahanan Ekonomi Untuk Pertumbuhan Yang Berkualitas dan Berkeadilan	Peningkatan Ekonomi	1 Laporan	425,000	Dinas Kelautan dan Perikanan
3 25 001 2.02 007	Koordinasi dan Penyusunan Laporan Keuangan Bulanan/Triwulanan/Semesteran SKPD	Jumlah Laporan Bulanan/Triwulanan/Semesteran SKPD dan Laporan Koordinasi Penyusunan Laporan Keuangan Bulanan/Triwulanan/Semesteran SKPD				13 Laporan	13 Laporan	32,340,000	32,340,000	32,340,000	Kab. Gunungkidul, Semua Kecamatan, Semua Kelurahan	Dana Transfer Umum-Dana Umum-Alokasi Umum	Memperkuat Ketahanan Ekonomi Untuk Pertumbuhan Yang Berkualitas dan Berkeadilan	Peningkatan Ekonomi	13 Laporan	29,947,500	Dinas Kelautan dan Perikanan
3 25 001 2.05	<b>Administrasi Kepegawaian Perangkat Daerah</b>	Jumlah ASN yang terfasilitasi	ASN		ASN	32 ASN	32 ASN	14,350,000	47,890,000	47,890,000					32 ASN	23,621,500	
3 25 001 2.05 002	Pengadaan Pakaian Dinas beserta Atribut Kelengkapannya	Jumlah Paket Pakaian Dinas beserta Atribut Kelengkapannya				1 Paket	1 Paket	4,000,000	4,000,000	4,000,000	Kab. Gunungkidul, Semua Kecamatan, Semua Kelurahan	Dana Transfer Umum-Dana Umum-Alokasi Umum		Peningkatan Ekonomi	1 Paket	0	Dinas Kelautan dan Perikanan
3 25 001 2.05 003	Pendataan dan Pengolahan Administrasi Kepegawaian	Jumlah Dokumen Pendataan dan Pengolahan Administrasi Kepegawaian				6 Dokumen	6 Dokumen	790,000	34,330,000	34,330,000	Kab. Gunungkidul, Semua Kecamatan, Semua Kelurahan	Dana Transfer Umum-Dana Umum-Alokasi Umum		Peningkatan Ekonomi	6 Dokumen	23,621,500	Dinas Kelautan dan Perikanan
3 25 001 2.05 009	Pendidikan dan Pelatihan Pegawai Berdasarkan Tugas dan Fungsi	Jumlah Pegawai Berdasarkan Tugas dan Fungsi yang Mengikuti Pendidikan dan Pelatihan				2 Orang	2 Orang	9,560,000	9,560,000	9,560,000	Semua Kab/Kota, Semua Kecamatan, Semua Kelurahan	Dana Transfer Umum-Dana Umum-Alokasi Umum		Peningkatan Ekonomi	2 Orang	0	Dinas Kelautan dan Perikanan

Kode	Urusan/ Bidang/ Urusan/ Program/ Kegiatan/ Sub Kegiatan	Indikator Program/ Kegiatan/ Sub Kegiatan	Target Akhir Periode RPJMD	Realisasi Capaian RKKPD Tahun 2021	Praktoran Capaian Target RKKPD Tahun 2022	Capaian Kinerja dan Kerangka Pendanaan						Kelompok Sasaran	Praktoran Maju Rencana Tahun 2024		Perangkat Daerah Penanggung Jawab			
						Target 2023		Pagu Indikatif		Lokasi	Sumber Dana		Prioritas			Target	Pagu Indikatif	
						Semula	Menjadi	RKKPD 2023	APBD 2023				RKKPD 2023 Perubahan	Nasional				Daerah
3 25 001	Administrasi Umum Perangkat Daerah	Jumlah layanan administrasi umum yang tersedia	Layanan		Layanan	7 Layanan	7 Layanan	188,534,750	229,718,750	218,481,750	Kab. Gunungkidul, Semua Kecamatan, Semua Kelurahan	Dana Transfer Umum-Dana Alokasi Umum	Memperkuat Ketahanan Ekonomi Untuk Pertumbuhan Yang Berkualitas dan Berkeadilan	9 Paket	2,400,000	Dinas Kelautan dan Perikanan		
3 25 001	Penyediaan Komponen Instalasi Listrik/Penerangan Bangunan Kantor	Jumlah Paket Komponen Instalasi Listrik/Penerangan Bangunan Kantor yang Disediakan	Layanan		Layanan	12 Paket	9 Paket	7,000,000	7,000,000	7,000,000	Kab. Gunungkidul, Semua Kecamatan, Semua Kelurahan	Dana Transfer Umum-Dana Alokasi Umum	Peningkatan Ekonomi	12 Paket	8,000,000	Dinas Kelautan dan Perikanan		
3 25 001	Penyediaan Peralatan dan Perlengkapan Kantor	Jumlah Paket Peralatan dan Perlengkapan Kantor yang Disediakan	Layanan		Layanan	15 Paket	12 Paket	64,389,750	64,389,750	62,328,750	Kab. Gunungkidul, Semua Kecamatan, Semua Kelurahan	Dana Transfer Umum-Dana Alokasi Umum	Peningkatan Ekonomi	11 Paket	2,400,000	Dinas Kelautan dan Perikanan		
3 25 001	Penyediaan Peralatan Rumah Tangga	Jumlah Paket Peralatan Rumah Tangga yang Disediakan	Layanan		Layanan	12 Paket	11 Paket	6,000,000	8,804,000	8,804,000	Kab. Gunungkidul, Semua Kecamatan, Semua Kelurahan	Dana Transfer Umum-Dana Alokasi Umum	Peningkatan Ekonomi	12 Paket	4,000,000	Dinas Kelautan dan Perikanan		
3 25 001	Penyediaan Barang Cetak dan Penggandaan	Jumlah Paket Barang Cetak dan Penggandaan yang Disediakan	Layanan		Layanan	12 Paket	12 Paket	18,454,000	18,454,000	18,454,000	Kab. Gunungkidul, Semua Kecamatan, Semua Kelurahan	Dana Transfer Umum-Dana Alokasi Umum	Peningkatan Ekonomi	239 Dokumen		Dinas Kelautan dan Perikanan		
3 25 001	Penyediaan Bahan Bacaan dan Peraturan Perundang-undangan	Jumlah Dokumen Bahan Bacaan dan Peraturan Perundang-undangan yang Disediakan	Layanan		Layanan	365 Dokumen	239 Dokumen	1,080,000	1,080,000	1,080,000	Kab. Gunungkidul, Semua Kecamatan, Semua Kelurahan	Dana Transfer Umum-Dana Alokasi Umum	Peningkatan Ekonomi	4 Laporan		Dinas Kelautan dan Perikanan		
3 25 001	Facilitasi Kunjungan Tamu	Jumlah Laporan Fasilitas Kunjungan Tamu	Layanan		Layanan	4 Laporan	4 Laporan	3,500,000	1,750,000	1,750,000	Kab. Gunungkidul, Semua Kecamatan, Semua Kelurahan	Dana Transfer Umum-Dana Alokasi Umum	Peningkatan Ekonomi	16 Laporan	1,500,000	Dinas Kelautan dan Perikanan		
3 25 001	Penyelenggaraan Rapat Koordinasi dan Konsultasi SKPD	Jumlah Laporan Penyelenggaraan Rapat Koordinasi dan Konsultasi SKPD	Layanan		Layanan	16 Laporan	16 Laporan	88,111,000	128,241,000	119,065,000	Semua Kab./Kota, Semua Kecamatan, Semua Kelurahan	Dana Transfer Umum-Dana Alokasi Umum	Peningkatan Ekonomi			Dinas Kelautan dan Perikanan		

Kode	Urusan/ Bidang Urusan/ Program/ Kegiatan/ Sub Kegiatan	Indikator Program/ Kegiatan/ Sub Kegiatan	Target Akhir Periode RPJMD	Realisasi Capaian RKPD Tahun 2021	Praktikan Capaian Target RKPD Tahun 2022	Capaian Kinerja dan Kerangka Pendanaan						Kelompok Sasaran	Praktiraan Maju Rencana Tahun 2024		Perangkat Daerah Penanggung Jawab				
						Target 2023		Pagu Indikatif		Lokasi	Sumber Dana		Prioritas			Target	Pagu Indikatif		
						Semula	Menjadi	RKP 2023	APBD 2023				RKP 2023	RKP 2023 Perubahan				Nasional	Daerah
3 25 001 2.07	Pengadaan Barang Milik Daerah Penunjang Urusan Pemerintah Daerah	Jumlah layanan pengadaan barang milik daerah yang tersedia	Layanan		Layanan	3 Layanan	3 Layanan	52,263,000	45,230,000	45,230,000			3 Layanan	0					
3 25 001 2.07 005	Pengadaan Mebel	Jumlah Paket Mebel yang Disediakan			25 Unit	25 Unit		6,875,000	6,875,000	6,875,000	Kab. Gunungkidul, Semua Kecamatan, Semua Kelurahan	Dana Transfer Umum-Dana Alokasi Umum			Peningkatan Ekonomi	25 Unit		Dinas Kelautan dan Perikanan	
3 25 001 2.07 006	Pengadaan Peralatan dan Mesin Lainnya	Jumlah Unit Peralatan dan Mesin Lainnya yang Disediakan			4 Unit	3 Unit		24,388,000	17,355,000	17,355,000	Kab. Gunungkidul, Semua Kecamatan, Semua Kelurahan	Dana Transfer Umum-Dana Alokasi Umum					3 Unit	Dinas Kelautan dan Perikanan	
3 25 001 2.07 010	Pengadaan Sarana dan Prasarana Gedung Kantor atau Bangunan Lainnya	Jumlah Unit Sarana dan Prasarana Gedung Kantor atau Bangunan Lainnya yang Disediakan			3 Unit	3 Unit		21,000,000	21,000,000	21,000,000	Kab. Gunungkidul, Semua Kecamatan, Semua Kelurahan	Dana Transfer Umum-Dana Alokasi Umum					3 Unit	Dinas Kelautan dan Perikanan	
3 25 001 2.08	Penyediaan Jasa Penunjang Pemerintahan Daerah	Jumlah layanan jasa penunjang yang tersedia	Layanan		Layanan	3 Layanan	3 Layanan	272,679,000	287,745,000	287,745,000				3 Layanan	220,783,500				
3 25 001 2.08 001	Penyediaan Jasa Surat Menyurat	Jumlah Laporan Penyediaan Jasa Surat Menyurat			4 Laporan	4 Laporan		480,000	480,000	480,000	Kab. Gunungkidul, Semua Kecamatan, Semua Kelurahan	Dana Transfer Umum-Dana Alokasi Umum	Memperkuat Ketahanan Ekonomi Untuk Pertumbuhan Yang Berkualitas dan Berkeadilan				4 Laporan	120,000	Dinas Kelautan dan Perikanan
3 25 001 2.08 002	Penyediaan Jasa Komunikasi, Sumber Daya Air dan Listrik	Jumlah Laporan Penyediaan Jasa Komunikasi, Sumber Daya Air dan Listrik yang Disediakan			192 Laporan	300 Laporan		270,999,000	286,065,000	286,065,000	Kab. Gunungkidul, Semua Kecamatan, Semua Kelurahan	Dana Transfer Umum-Dana Alokasi Umum	Memperkuat Ketahanan Ekonomi Untuk Pertumbuhan Yang Berkualitas dan Berkeadilan				300 Laporan	219,463,500	Dinas Kelautan dan Perikanan
3 25 001 2.08 004	Penyediaan Jasa Pelayanan Umum Kantor	Jumlah Laporan Penyediaan Jasa Pelayanan Umum Kantor yang Disediakan			24 Laporan	22 Laporan		1,200,000	1,200,000	1,200,000	Kab. Gunungkidul, Semua Kecamatan, Semua Kelurahan	Dana Transfer Umum-Dana Alokasi Umum	Memperkuat Ketahanan Ekonomi Untuk Pertumbuhan Yang Berkualitas dan Berkeadilan				22 Laporan	1,200,000	Dinas Kelautan dan Perikanan
3 25 001 2.09	Pemeliharaan Barang Milik Daerah Penunjang Urusan Pemerintahan Daerah	Jumlah layanan pemeliharaan barang milik daerah yang tersedia	Layanan		Layanan	4 Layanan	4 Layanan	504,883,000	515,849,050	444,775,702				4 Layanan	151,177,500				

Kode	Urusan/ Bidang Urusan/ Program/ Kegiatan/ Sub Kegiatan	Indikator Program/ Kegiatan/ Sub Kegiatan	Target Akhir Periode RPJMD	Realisasi Capaian RKPD Tahun 2021	Prakiraan Capaian Target RKPD Tahun 2022	Capaian Kinerja dan Kerangka Pendanaan				Kelompok Sasaran			Prakiraan Maju Rencana Tahun 2024		Perangkat Daerah Penanggung Jawab	
						Target 2023		Pagu Indikatif		Lokasi	Sumber Dana	Prioritas		Target		Pagu Indikatif
						Semula	Menjadi	RKPD 2023	APBD 2023			RKPD 2023 Perubahan	Nasional			
3 25 001	Penyediaan Jasa Pemeliharaan, Biaya Pemeliharaan, Pajak dan Perizinan Kendaraan Dinas Operasional atau Lapangan	Jumlah Kendaraan Dinas Operasional atau Lapangan yang Dipelihara dan Perizinannya				256 Unit	666 Unit	302,100,000	351,600,000	280,600,000	Kab. Gunungkidul, Semua Kecamatan, Semua Kelurahan	Dana Transfer Umum-Dana Alokasi Umum	Memperkuat Ketahanan Ekonomi Untuk Pertumbuhan Yang Berkualitas dan Berkeadilan	666 Unit	69,612,500	Dinas Kelautan dan Perikanan
3 25 001	Pemeliharaan Peralatan dan Mesin Lainnya	Jumlah Peralatan dan Mesin Lainnya yang Dipelihara				32 Unit	32 Unit	11,700,000	17,100,000	17,100,000	Kab. Gunungkidul, Semua Kecamatan, Semua Kelurahan	Dana Transfer Umum-Dana Alokasi Umum	Memperkuat Ketahanan Ekonomi Untuk Pertumbuhan Yang Berkualitas dan Berkeadilan	32 Unit	2,600,000	Dinas Kelautan dan Perikanan
3 25 001	Pemeliharaan/Rehabilitasi Gedung Kantor dan Bangunan Lainnya	Jumlah Gedung Kantor dan Bangunan Lainnya yang Dipelihara/Dirchabilitasi				5 Unit	4 Unit	1,822,683,000	71,541,550	71,468,202	Kab. Gunungkidul, Semua Kecamatan, Semua Kelurahan	Dana Transfer Umum-Dana Alokasi Umum	Memperkuat Ketahanan Ekonomi Untuk Pertumbuhan Yang Berkualitas dan Berkeadilan	4 Unit	6,635,000	Dinas Kelautan dan Perikanan
3 25 001	Pemeliharaan/Rehabilitasi Sarana dan Prasarana Gedung Kantor atau Bangunan Lainnya	Jumlah Sarana dan Prasarana Gedung Kantor atau Bangunan Lainnya yang Dipelihara/Dirchabilitasi				11 Unit	11 Unit	8,400,000	75,607,500	75,607,500	Kab. Gunungkidul, Semua Kecamatan, Semua Kelurahan	Dana Transfer Umum-Dana Alokasi Umum	Memperkuat Ketahanan Ekonomi Untuk Pertumbuhan Yang Berkualitas dan Berkeadilan	11 Unit	72,330,000	Dinas Kelautan dan Perikanan
3 25 003	PROGRAM PENGELOLAAN PERIKANAN TANGKAP	Nilai pendapatan nelayan	Rupiah			32684514,01 Rupiah	32684514,01 Rupiah	651,452,460	601,924,700	601,924,700					529,915,000	
3 25 003	Pemberdayaan Nelayan Kecil dalam Daerah Kabupaten/Kota	Jumlah KUB yang dibina dan terfasilitasi	Kelompok			12 Kelompok	12 Kelompok	148,130,000	165,145,000	165,145,000				12 Kelompok	150,105,000	
3 25 003	Pengembangan Kapasitas Nelayan Kecil	Jumlah Nelayan Kecil yang Meningkatkan Kapasitasnya				65 Orang	65 Orang	148,130,000	165,145,000	165,145,000	Kab. Gunungkidul, Semua Kecamatan, Semua Kelurahan	Dana Transfer Umum-Dana Alokasi Umum	Memperkuat Ketahanan Ekonomi Untuk Pertumbuhan Yang Berkualitas dan Berkeadilan	65 Orang	150,105,000	Dinas Kelautan dan Perikanan
3 25 003	Pengelolaan dan Penyelenggaraan Tempat Pelelangan Ikan (TPI)	Jumlah TPI yang beroperasi	TPI			8 TPI	8 TPI	503,322,460	436,779,700	436,779,700				8 TPI	379,810,000	
3 25 003	Pelayanan Penyelenggaraan Tempat Pelelangan Ikan (TPI)	Jumlah Layanan dalam rangka Penyelenggaraan Tempat Pelelangan Ikan (TPI)				14 Layanan	13 Layanan	503,322,460	436,779,700	436,779,700	Kab. Gunungkidul, Semua Kecamatan, Semua Kelurahan	Dana Transfer Umum-Dana Alokasi Umum	Memperkuat Ketahanan Ekonomi Untuk Pertumbuhan Yang Berkualitas dan Berkeadilan	13 Layanan	379,810,000	Dinas Kelautan dan Perikanan

Kode	Urusan/ Bidang Urusan/ Program/ Kegiatan/ Sub Kegiatan	Indikator Program/ Kegiatan/ Sub Kegiatan	Target Akhir Periode RPJMD	Realisasi Capaian RKPD Tahun 2021	Prakiraan Capaian Target RKPD Tahun 2022	Capaian Kinerja dan Kerangka Pendanaan						Kelompok Sasaran		Prakiraan Maju Rencana Tahun 2024		Perangkat Daerah Penanggung Jawab
						Target 2023		Pagu Indikatif		Lokasi	Sumber Dana	Prioritas		Target	Pagu Indikatif	
						Semula	Menjadi	RKPD 2023	APBD 2023			Nasional	Daerah			
						4235295,87 Rupiah	4235295,87 Rupiah	852,539,700	848,369,800	43 Kelompok	Dana	0	43 Kelompok	4235295,87 Rupiah	434,597,500	
3 25 004	<b>PROGRAM PENGELOLAAN PERIKANAN BUDIDAYA</b>	Nilai pendapatan pembudidaya ikan	Rupiah		Rupiah	4235295,87 Rupiah	4235295,87 Rupiah	852,539,700	848,369,800	Kab. Gunungkidul, Semua Kecamatan, Semua Kelurahan	Dana Transfer Umum-Dana Alokasi Umum	0	43 Kelompok	4235295,87 Rupiah	434,597,500	
3 25 004	<b>Pembudi Daya Ikan Kecil</b>	Jumlah pokdakan yang dibina dan terfasilitasi	Kelompok	Kelompok	Kelompok	43 Kelompok	43 Kelompok	45,519,900	41,350,000				43 Kelompok	35,682,500		
3 25 004		Jumlah kelompok Usaha yang Mendampingi, Kemudahan Akses Ilmu Pengetahuan, Teknologi dan Informasi, serta Penyelenggaraan Pendidikan dan Pelatihan	Jenis	Jenis	Jenis	8 Jenis	8 Jenis	807,019,800	807,019,800				8 Jenis	398,915,000		
3 25 004	<b>Pengelolaan Pembudidayaan Ikan</b>	Jumlah sarpras pembudidayaan ikan yang difasilitasi	Jenis	Jenis	Jenis	15 Unit	15 Unit	329,100,000	329,100,000	Kab. Gunungkidul, Semua Kecamatan, Semua Kelurahan	Dana Transfer Umum-Dana Alokasi Umum	0	15 Unit	265,100,000		Dinas Kelautan dan Perikanan
3 25 004	<b>Penyediaan Prasarana Pembudidayaan Ikan dalam 1 (Satu) Daerah Kabupaten/Kota Kabupaten/Kota Kabupaten/Kota</b>	Jumlah Sarana Pembudidayaan Ikan dalam 1 (Satu) Daerah Kabupaten/Kota	Jenis	Jenis	Jenis	48 Unit	48 Unit	432,495,000	432,495,000	Kab. Gunungkidul, Semua Kecamatan, Semua Kelurahan	Dana Transfer Umum-Dana Alokasi Umum	0	48 Unit	101,917,500		Dinas Kelautan dan Perikanan
3 25 004	<b>Sarana Pembudidayaan Ikan dalam 1 (Satu) Daerah Kabupaten/Kota Kabupaten/Kota</b>	Jumlah Hasil Ikan dan Lingkungan Budidaya dalam 1 (Satu) Daerah Kabupaten/Kota yang Teruji Melalui Pengelolaan Kesehatan Ikan	persen	persen	persen	6 Dokumen	6 Dokumen	45,424,800	45,424,800	Kab. Gunungkidul, Semua Kecamatan, Semua Kelurahan	Dana Transfer Umum-Dana Alokasi Umum	0	6 Dokumen	31,897,500		Dinas Kelautan dan Perikanan
3 25 005	<b>PROGRAM PENGAWASAN SUMBER DAYA KELAUTAN DAN PERIKANAN</b>	Persentase kepatuhan masyarakat dalam mematuhi peraturan pengelolaan sumberdaya perikanan di perairan umum daratan	persen	persen	persen	100 persen	100 persen	32,775,000	32,545,000				100 persen	6,970,000		

Kode	Urusan/ Bidang/ Urusan/ Program/ Kegiatan/ Sub Kegiatan	Indikator Program/ Kegiatan/ Sub Kegiatan	Target Akhir Periode RPJMD	Realisasi Capaian RKPJ Tahun 2021	Prakiraan Capaian Target RKPJ Tahun 2022	Capaian Kinerja dan Kerangka Pendanaan				Prakiraan Maju Rencana Tahun 2024			Perangkat Daerah Penanggung Jawab						
						Target 2023		Pagu Indikatif		Lokasi	Sumber Dana	Prioritas Nasional		Daerah	Kelompok Sasaran	Target	Pagu Indikatif		
						Semula	Menjadi	RKPD 2023	APBD 2023									RKPD 2023	RKPD 2023
						12 Lokasi	12 Lokasi												
3 25 005 2.01	Pengawasan Sumber Daya Perikanan di Wilayah Sungai, Danau, Waduk, Rawa, dan Genangan Air Lainnya yang Dapat Diusahakan Dalam Kabupaten/Kota	Jumlah perairan umum daratan yang diawasi	Lokasi		Lokasi	38,750,000	32,775,000	32,545,000		Kab. Gunungkidul, Semua Kecamatan, Semua Kelurahan	Dana Umum-Dana Alokasi Umum	Memperkuat Ketahanan Ekonomi Untuk Pertumbuhan Yang Berkualitas dan Berkeadilan		12 Lokasi	6,970,000	Dinas Kelautan dan Perikanan			
3 25 005 2.01 001	Pengawasan Usaha Perikanan Tangkap di Wilayah Sungai, Danau, Waduk, Rawa, dan Genangan Air Lainnya yang Dapat Diusahakan dalam Kabupaten/Kota	Jumlah Dokumen Hasil Pengawasan Sumber Daya Perikanan Tangkap di Wilayah Sungai, Danau, Waduk, Rawa, dan Genangan Air Lainnya yang Dapat Diusahakan dalam Kabupaten/Kota	4 Dokumen		4 Dokumen	38,750,000	32,775,000	32,545,000		Kab. Gunungkidul, Semua Kecamatan, Semua Kelurahan	Dana Umum-Dana Alokasi Umum	Memperkuat Ketahanan Ekonomi Untuk Pertumbuhan Yang Berkualitas dan Berkeadilan	4 Dokumen		6,970,000	Dinas Kelautan dan Perikanan			
3 25 006	PROGRAM PENGOLAHAN DAN PEMASARAN HASIL PERIKANAN	Angka konsumsi ikan	Kilogram /Kapita		Kilogram /Kapita	432,166,500	427,151,000	417,086,000					28,00 Kilogram /Kapita		175,435,000				
3 25 006 2.02	Pembinaan Mutu dan Keamanan Hasil Perikanan bagi Usaha Pengolahan dan Pemasaran Skala Mikro dan Kecil	Jumlah poklhasr yang dibina dan difasilitasi	Kelompok		Kelompok	10,450,000	10,450,000	5,925,000					12 Kelompok		3,000,000				
3 25 006 2.02 001	Pelaksanaan Bimbingan dan Penerapan Persyaratan atau Standar pada Usaha Pengolahan dan Pemasaran Skala Mikro dan Kecil	Jumlah Unit Usaha Pengolahan dan Pemasaran Hasil Perikanan yang Mendapatkan Pembinaan Terhadap Penerapan Persyaratan Perizinan Berusaha pada Usaha Pengolahan dan Pemasaran Hasil Perikanan Sesuai Skala Usaha dan Risiko	12 Unit Usaha		12 Unit Usaha	10,450,000	10,450,000	5,925,000		Kab. Gunungkidul, Semua Kecamatan, Semua Kelurahan	Dana Umum-Dana Alokasi Umum	Memperkuat Ketahanan Ekonomi Untuk Pertumbuhan Yang Berkualitas dan Berkeadilan	8 Unit Usaha		3,000,000	Dinas Kelautan dan Perikanan			



Kode	Urusan/ Bidang Urusan/ Program/ Kegiatan/ Sub Kegiatan	Indikator Program/ Kegiatan/ Sub Kegiatan	Target Akhir Periode RPJMD	Realisasi Capaian RKPJ Tahun 2021	Prakiraan Capaian Target RKPJ Tahun 2022	Capaian Kinerja dan Kerangka Pendanaan						Kelompok Sasaran	Prakiraan Maju Rencana Tahun 2024		Perangkat Daerah Penanggung Jawab		
						Target 2023		Pagu Indikatif		Lokasi	Sumber Dana		Prioritas			Target	Pagu Indikatif
						Semula	Menjadi	RPKD 2023	APBD 2023				Nasional	Daerah			
						12 Layanan	12 Jenis	RPKD 2023	RPKD 2023				Perubahan				
3 25 006	2.03	Penyediaan dan Penyaluran Bahan Baku Industri Pengolahan Ikan dalam 1 (Satu) Daerah Kabupaten/ Kota	Jenis		Jenis	421,716,500	416,701,000	411,161,000					172,435,000	12 Jenis			
3 25 006	2.03 001	Peningkatan Ketersediaan Ikan untuk Konsumsi dan Usaha Pengolahan dalam 1 (Satu) Daerah Kabupaten/ Kota			655.494 Ton	233,391,500	174,846,000	170,076,000	Kab. Gunungkidul, Semua Kecamatan, Semua Kelurahan	Dana Transfer Umum-Dana Alokasi Umum	Memperkuat Ketahanan Ekonomi Untuk Pertumbuhan Yang Berkualitas dan Berkeadilan	Peningkatan Ekonomi	0	655.494 Ton		Dinas Kelautan dan Perikanan	
3 25 006	2.03 002	Pemberian Fasilitas bagi Pelaku Usaha Perikanan Skala Mikro dan Kecil dalam 1 (Satu) Daerah Kabupaten/ Kota			330 Pelaku Usaha	188,325,000	241,855,000	241,085,000	Semua Kab/ Kota, Semua Kecamatan, Semua Kelurahan	Dana Transfer Umum-Dana Alokasi Umum	Memperkuat Ketahanan Ekonomi Untuk Pertumbuhan Yang Berkualitas dan Berkeadilan	Peningkatan Ekonomi	0	360 Pelaku Usaha		Dinas Kelautan dan Perikanan	
1 03		<b>URUSAN PEMERINTAHAN WAJIB YANG BERKAITAN DENGAN PELAYANAN DASAR</b>															
1 03		<b>URUSAN PEMERINTAHAN BIDANG PEKERJAAN UMUM DAN PENATAAN RUANG</b>															
1 03 013		PROGRAM PENYELENGGARAAN Penyelenggaraan Keistimewaan Yogyakarta Urusan Tata Ruang yang terlaksana	persen		100 persen	5,296,565,340	7,413,010,000	7,384,463,000						100 persen		7,413,010,000	
1 03 013	5.02	Pemanfaatan Ruang Satuans Ruang Strategis Kasultanan dan Kadipaten	dokumen		2 dokumen	5,296,565,340	7,413,010,000	7,384,463,000						2 dokumen		7,413,010,000	
1 03 013	5.02 003	Pemanfaatan Ruang Satuans Ruang Strategis Karst Gunung Sewu			2 Dokumen	5,296,565,340	7,413,010,000	7,384,463,000	Kab. Gunungkidul, Wonosari, Kepek	Dana Keistimewaan DIY	Memperkuat Ketahanan Ekonomi Untuk Pertumbuhan Yang Berkualitas dan Berkeadilan	Peningkatan Ekonomi	0	2 Dokumen		7,413,010,000	Dinas Pariwisata
2 22		<b>URUSAN PEMERINTAHAN WAJIB YANG TIDAK BERKAITAN DENGAN PELAYANAN DASAR</b>															
2 22		<b>URUSAN PEMERINTAHAN BIDANG KEBUDAYAAN</b>															
2 22 008		PROGRAM PENYELENGGARAAN Penyelenggaraan Keistimewaan Yogyakarta Urusan Kebudayaan yang terlaksana	persen		100 persen	1,110,350,000	1,232,497,500	1,236,007,500						100 persen		1,232,497,500	
2 22 008	5.06	Pengembangan Kearifan Lokal dan Potensi Budaya	obyek		4 obyek	980,000,000	980,000,000	1,001,690,000						4 obyek		980,000,000	

Kode	Urusan/ Bidang/ Kegiatan/ Sub Kegiatan	Indikator Program/ Kegiatan/ Sub Kegiatan	Target Akhir Periode RPJMD	Realisasi Capaian RKPD Tahun 2021	Prakiraan Capaian Target Tahun 2022	Target 2023			Pagu Indikatif		Capaian Kinerja dan Kerangka Pendanaan			Kelompok Sasaran	Prakiraan Maju Rencana Tahun 2024		Perangkat Daerah Penanggung Jawab		
						Semula	Menjadi	RKPD 2023	RKPD 2023	APBD 2023	RKPD 2023 Perubahan	Lokasi	Sumber Dana		Prioritas			Target	Pagu Indikatif
															Nasional	Daerah			
2 22 008 5.06 002	Pengembangan Atraksi Wisata Budaya	Jumlah Objek Atraksi Wisata Budaya yang Dikembangkan			4 Objek	6 Objek	980,000,000	980,000,000	1,001,690,000	Kab. Gunungkidul, Wonosari, Kepek	DAK Non Fisik-Dana Ketahanan Ekonomi Kepariwisataan Dana Yang Keistimewaan dalam DIY	Memperkuat Ketahanan Ekonomi Untuk Pertumbuhan Yang Berkualitas dan Berkeadilan	Peningkatan Ekonomi Masyarakat	6 Objek	980,000,000	Dinas Pariwisata			
2 22 008 5.07	Adat, Seni, Tradisi dan Lembaga Budaya	Jumlah Lembaga Wisata Budaya yang Dikembangkan	buah		2 buah	2 buah	130,350,000	252,497,500	234,317,500					2 buah	252,497,500				
2 22 008 5.07 014	Peningkatan Lembaga Wisata Budaya	Jumlah Lembaga Wisata Budaya yang Ditingkatkan			2 Lembaga	4 Lembaga	130,350,000	252,497,500	234,317,500	Kab. Gunungkidul, Wonosari, Kepek	Dana Keistimewaan dalam DIY	Memperkuat Ketahanan Ekonomi Untuk Pertumbuhan Yang Berkualitas dan Berkeadilan	Kelompok Dwsa Wisata dan Sadar Wisata	4 Lembaga	252,497,500	Dinas Pariwisata			
3																			
3 26							12,336,656,704	9,972,527,997	9,511,026,997						13,049,289,523				
3 26 001	PROGRAM PENUNJANG URUSAN PEMERINTAHAN DAERAH KABUPATEN/KOTA	Persentase pemenuhan penunjang urusan pemerintah daerah kabupaten teriaksama dengan baik	persen		100 persen	100 persen	7,051,938,204	5,041,634,497	4,999,504,497						6,830,603,625				
3 26 001 2.01	Perencanaan, Penganggaran, dan Evaluasi Kinerja Perangkat Daerah	Indeks Perencanaan, Penganggaran, dan Evaluasi Kinerja Perangkat Daerah	Indeks		4.676 Indeks	4.676 Indeks	51,200,000	47,940,000	47,940,000						57,600,000				
3 26 001 2.01 001	Penyusunan Dokumen Perencanaan Perangkat Daerah	Jumlah Dokumen Perencanaan Perangkat Daerah	persen		3 Dokumen	3 Dokumen	34,500,000	31,850,000	31,850,000	Kab. Gunungkidul, Wonosari, Kepek	Dana Transfer Umum-Dana Alokasi Umum	Memperkuat Ketahanan Ekonomi Untuk Pertumbuhan Yang Berkualitas dan Berkeadilan	Peningkatan Ekonomi Karyawan Dinas	3 Dokumen	40,000,000	Dinas Pariwisata			
3 26 001 2.01 002	Koordinasi dan Penyusunan Dokumen RKA-SKPD	Jumlah Dokumen RKA-SKPD dan Laporan Hasil Koordinasi Penyusunan Dokumen RKA-SKPD	persen		1 Dokumen	1 Dokumen	1,700,000	1,700,000	1,700,000	Kab. Gunungkidul, Wonosari, Kepek	Dana Transfer Umum-Dana Alokasi Umum	Memperkuat Ketahanan Ekonomi Untuk Pertumbuhan Yang Berkualitas dan Berkeadilan	Peningkatan Ekonomi Karyawan Dinas	1 Dokumen	1,800,000	Dinas Pariwisata			
3 26 001 2.01 003	Koordinasi dan Penyusunan Dokumen Perubahan RKA-SKPD	Jumlah Dokumen Perubahan RKA-SKPD dan Laporan Hasil Koordinasi Penyusunan Dokumen Perubahan RKA-SKPD	persen		1 Dokumen	1 Dokumen	900,000	900,000	900,000	Kab. Gunungkidul, Wonosari, Kepek	Dana Transfer Umum-Dana Alokasi Umum	Memperkuat Ketahanan Ekonomi Untuk Pertumbuhan Yang Berkualitas dan Berkeadilan	Peningkatan Ekonomi Karyawan Dinas	1 Dokumen	1,000,000	Dinas Pariwisata			

Kode	Urusan/ Bidang Urusan/ Program/ Kegiatan/ Sub Kegiatan	Indikator Program/ Kegiatan/ Sub Kegiatan	Target Akhir Periode RPJMD	Realisasi Capaian RKPD Tahun 2021	Praktikan Capaian Target RKP Tahun 2022	Capaian Kinerja dan kerangka Pendanaan						Kelompok Sasaran	Praktiraan Maju Rencana Tahun 2024		Perangkat Daerah Penanggung Jawab		
						Target 2023		Pagu Indikatif		Lokasi	Sumber Dana		Prioritas			Target	Pagu Indikatif
						Semula	Menjadi	RKPD 2023	APBD 2023				RKPD 2023 Perubahan	Nasional			
3 26 001 2.01 004	Koordinasi dan Penyusunan DPA-SKPD	Jumlah Dokumen DPA-SKPD dan Laporan Hasil Koordinasi Penyusunan Dokumen DPA-SKPD	3 Dokumen	3 Dokumen	3 Dokumen	800,000	800,000	800,000	800,000	Kab. Gunungkidul, Wonosari, Kepek	Dana Transfer Umum-Dana Alokasi Umum	Memperkuat Ketahanan Ekonomi Untuk Pertumbuhan Yang Berkualitas dan Berkeadilan	Peningkatan Ekonomi	3 Dokumen	900,000	Dinas Pariwisata	
3 26 001 2.01 005	Koordinasi dan Penyusunan Perubahan DPA-SKPD	Jumlah Dokumen Perubahan DPA-SKPD dan Laporan Hasil Koordinasi Penyusunan Dokumen Perubahan DPA-SKPD	2 Dokumen	2 Dokumen	2 Dokumen	800,000	800,000	800,000	800,000	Kab. Gunungkidul, Wonosari, Kepek	Dana Transfer Umum-Dana Alokasi Umum	Memperkuat Ketahanan Ekonomi Untuk Pertumbuhan Yang Berkualitas dan Berkeadilan	Peningkatan Ekonomi	2 Dokumen	900,000	Dinas Pariwisata	
3 26 001 2.01 006	Koordinasi dan Penyusunan Laporan Capaian Kinerja dan Ikhtisar Realisasi Kinerja SKPD	Jumlah Laporan Capaian Kinerja dan Ikhtisar Realisasi Kinerja SKPD dan Laporan Hasil Koordinasi Penyusunan Laporan Capaian Kinerja dan Ikhtisar Realisasi Kinerja SKPD	18 Laporan	18 Laporan	18 Laporan	9,000,000	8,550,000	8,550,000	8,550,000	Kab. Gunungkidul, Wonosari, Kepek	Dana Transfer Umum-Dana Alokasi Umum	Memperkuat Ketahanan Ekonomi Untuk Pertumbuhan Yang Berkualitas dan Berkeadilan	Peningkatan Ekonomi	18 Laporan	9,000,000	Dinas Pariwisata	
3 26 001 2.01 007	Evaluasi Kinerja Perangkat Daerah	Jumlah Laporan Evaluasi Kinerja Perangkat Daerah	2 Laporan	2 Laporan	2 Laporan	3,500,000	3,340,000	3,340,000	3,340,000	Kab. Gunungkidul, Wonosari, Kepek	Dana Transfer Umum-Dana Alokasi Umum	Memperkuat Ketahanan Ekonomi Untuk Pertumbuhan Yang Berkualitas dan Berkeadilan	Peningkatan Ekonomi	2 Laporan	4,000,000	Dinas Pariwisata	
3 26 001 2.02	<b>Administrasi Keuangan Perangkat Daerah</b>	Indeks Administrasi Keuangan Perangkat Daerah	Indeks	Indeks	Indeks	<b>5,934,658,504</b>	<b>3,722,106,297</b>	<b>3,722,106,297</b>	<b>3,722,106,297</b>				7.5 Indeks	<b>5,565,653,625</b>			
3 26 001 2.02 001	Penyediaan Gaji dan Tunjangan ASN	Jumlah Orang yang Menerima Gaji dan Tunjangan ASN	616 Orang/bulan	616 Orang/bulan	616 Orang/bulan	5,846,183,504	3,657,171,297	3,657,171,297	3,657,171,297	Kab. Gunungkidul, Wonosari, Kepek	Dana Transfer Umum-Dana Alokasi Umum	Memperkuat Ketahanan Ekonomi Untuk Pertumbuhan Yang Berkualitas dan Berkeadilan	Peningkatan Ekonomi	616 Orang/bulan	5,476,678,625	Dinas Pariwisata	
3 26 001 2.02 005	Koordinasi dan Penyusunan Laporan Keuangan Akhir Tahun SKPD	Jumlah Laporan Keuangan Akhir Tahun SKPD dan Laporan Hasil Koordinasi Penyusunan Laporan Keuangan Akhir Tahun SKPD	1 Laporan	1 Laporan	1 Laporan	3,000,000	3,000,000	3,000,000	3,000,000	Kab. Gunungkidul, Wonosari, Kepek	Dana Transfer Umum-Dana Alokasi Umum	Memperkuat Ketahanan Ekonomi Untuk Pertumbuhan Yang Berkualitas dan Berkeadilan	Peningkatan Ekonomi	1 Laporan	3,500,000	Dinas Pariwisata	

Kode	Urusan/ Bidang/ Urusan/ Program/ Kegiatan/ Sub Kegiatan	Indikator Program/ Kegiatan/ Sub Kegiatan	Target Akhir Periode RPJMD	Realisasi Capaian RKPD Tahun 2021	Prakiraan Capaian Target RKPD Tahun 2022	Capaian Kinerja dan Kerangka Pendanaan				Kelompok Sasaran		Prakiraan Maju Rencana Tahun 2024		Perangkat Daerah Penanggung Jawab		
						Target 2023		Pagu Indikatif		Lokasi	Sumber Dana	Prioritas			Target	Pagu Indikatif
						Semula	Menjadi	RKPD 2023	APBD 2023			RKPD 2023 Perubahan	Nasional			
3 26 001 2.02 007	Koordinasi dan Penyusunan Laporan Keuangan Bulanan/ Triwulanan/ Semesteran SKPD	Jumlah Laporan Keuangan Bulanan/ Triwulanan/ Semesteran SKPD dan Laporan Koordinasi Penyusunan Laporan Keuangan Bulanan/ Triwulanan/ Semesteran SKPD				85,475,000	61,935,000	61,935,000		Kab. Gunungkidul, Wonosari, Kepek	Dana Transfer Umum-Dana Alokasi Umum	Memperkuat Ketahanan Ekonomi Untuk Pertumbuhan Yang Berkualitas dan Berkeadilan	Peningkatan Ekonomi	14 Laporan	85,475,000	Dinas Pariwisata
3 26 001 2.05	<b>Administrasi Kepegawain Perangkat Daerah</b>	Jumlah orang yang terfasilitasi administrasi kepegawain	orang		orang	44 orang	50,965,000	50,965,000						44 orang	50,000,000	
3 26 001 2.05 003	Pendataan dan Pengolahan Administrasi Kepegawain	Jumlah Dokumen Pendataan dan Pengolahan Administrasi Kepegawain			6 Dokumen	6 Dokumen	34,325,000	38,965,000		Kab. Gunungkidul, Wonosari, Kepek	Dana Transfer Umum-Dana Alokasi Umum	Memperkuat Ketahanan Ekonomi Untuk Pertumbuhan Yang Berkualitas dan Berkeadilan	Peningkatan Ekonomi	6 Dokumen	40,000,000	Dinas Pariwisata
3 26 001 2.05 009	Pendidikan dan Pelatihan Pegawai Berdasarkan Tugas dan Fungsi	Jumlah Pegawai Berdasarkan Tugas dan Fungsi yang Mengikuti Pendidikan dan Pelatihan			4 orang	0 orang	7,000,000	12,000,000		Kab. Gunungkidul, Wonosari, Kepek	Dana Transfer Umum-Dana Alokasi Umum	Memperkuat Ketahanan Ekonomi Untuk Pertumbuhan Yang Berkualitas dan Berkeadilan	Peningkatan Ekonomi	0 orang	10,000,000	Dinas Pariwisata
3 26 001 2.06	<b>Administrasi Umum Perangkat Daerah</b>	Indeks Administrasi Umum Perangkat Daerah	Indeks		Indeks	245,167 In deks	648,827,200	614,263,200						245,167 In deks	537,350,000	
3 26 001 2.06 001	Penyediaan Komponen Instalasi Listrik/Penerangan Bangunan Kantor	Jumlah Paket Komponen Instalasi Listrik/Penerangan Bangunan Kantor yang Disediakan			2 Paket	2 Paket	12,000,000	12,000,000		Kab. Gunungkidul, Wonosari, Kepek	Dana Transfer Umum-Dana Alokasi Umum	Memperkuat Ketahanan Ekonomi Untuk Pertumbuhan Yang Berkualitas dan Berkeadilan	Peningkatan Ekonomi	2 Paket	13,000,000	Dinas Pariwisata
3 26 001 2.06 002	Penyediaan Peralatan dan Perlengkapan Kantor	Jumlah Paket Peralatan dan Perlengkapan Kantor yang Disediakan			3 Paket	3 Paket	114,910,000	137,390,000		Kab. Gunungkidul, Wonosari, Kepek	Dana Transfer Umum-Dana Alokasi Umum	Memperkuat Ketahanan Ekonomi Untuk Pertumbuhan Yang Berkualitas dan Berkeadilan	Peningkatan Ekonomi	3 Paket	123,000,000	Dinas Pariwisata

Kode	Urusan/ Bidang Urusan/ Program/ Kegiatan/ Sub Kegiatan	Indikator Program/ Kegiatan/ Sub Kegiatan	Target Akhir Periode RPJMD	Realisasi Capaian RKPD Tahun 2021	Prakiraan Capaian Target RKPD Tahun 2022	Capaian Kinerja dan Kerangka Pendanaan				Kelompok Sasaran			Prakiraan Maju Rencana Tahun 2024		Perangkat Daerah Penanggung Jawab		
						Target 2023		Pagu Indikatif		Lokasi	Sumber Dana	Prioritas		Kelompok Sasaran		Target	Pagu Indikatif
						Semula	Menjadi	RKPD 2023	APBD 2023			RKPD 2023 Perubahan	Nasional				
3 26 001 2.06 003	Penyediaan Peralatan Rumah Tangga	Jumlah Paket Peralatan Rumah Tangga yang Disediakan	6 Paket	6 Paket	137,570,200	137,570,200	137,570,200	137,570,200	Kab. Gunungkidul, Wonosari, Kepek	Dana Transfer Umum-Dana Alokasi Umum	Memperkuat Ketahanan Ekonomi Untuk Pertumbuhan Yang Berkualitas dan Berkeadilan	Peningkatan Ekonomi	Karyawan Dinas	6 Paket	185,000,000	Dinas Pariwisata	
3 26 001 2.06 005	Penyediaan Barang Cetak dan Penggandaan	Jumlah Paket Barang Cetak dan Penggandaan yang Disediakan	2 Paket	2 Paket	42,650,000	42,650,000	42,650,000	42,650,000	Kab. Gunungkidul, Wonosari, Kepek	Dana Transfer Umum-Dana Alokasi Umum	Memperkuat Ketahanan Ekonomi Untuk Pertumbuhan Yang Berkualitas dan Berkeadilan	Peningkatan Ekonomi	Karyawan Dinas	2 Paket	45,000,000	Dinas Pariwisata	
3 26 001 2.06 006	Penyediaan Bahan Bacaan dan Peraturan Perundang-undangan	Jumlah Dokumen Bahan Bacaan dan Peraturan Perundang-undangan yang Disediakan	249 Dokumen	249 Dokumen	1,080,000	1,080,000	1,080,000	1,080,000	Kab. Gunungkidul, Wonosari, Kepek	Dana Transfer Umum-Dana Alokasi Umum	Memperkuat Ketahanan Ekonomi Untuk Pertumbuhan Yang Berkualitas dan Berkeadilan	Peningkatan Ekonomi	Karyawan Dinas	249 Dokumen	1,350,000	Dinas Pariwisata	
3 26 001 2.06 008	Fasilitasi Kunjungan Tamu	Jumlah Laporan Fasilitasi Kunjungan Tamu	18 Laporan	18 Laporan	9,000,000	9,000,000	9,000,000	9,000,000	Kab. Gunungkidul, Wonosari, Kepek	Dana Transfer Umum-Dana Alokasi Umum	Memperkuat Ketahanan Ekonomi Untuk Pertumbuhan Yang Berkualitas dan Berkeadilan	Peningkatan Ekonomi	Karyawan Dinas	18 Laporan	10,000,000	Dinas Pariwisata	
3 26 001 2.06 009	Penyelenggaraan Rapat Koordinasi dan Konsultasi SKPD	Jumlah Laporan Penyelenggaraan Rapat Koordinasi dan Konsultasi SKPD	106 Laporan	106 Laporan	146,024,000	309,137,000	274,573,000	274,573,000	Kab. Gunungkidul, Wonosari, Kepek	Dana Transfer Umum-Dana Alokasi Umum	Memperkuat Ketahanan Ekonomi Untuk Pertumbuhan Yang Berkualitas dan Berkeadilan	Peningkatan Ekonomi	Karyawan Dinas	106 Laporan	160,000,000	Dinas Pariwisata	
3 26 001 2.07	<b>Pengadaan Barang Milik Daerah Penunjang Urusan Pemerintahan Daerah</b>	Jumlah unit Pengadaan Peralatan kantor	6 unit	6 unit	<b>10,000,000</b>	<b>10,000,000</b>	<b>3,200,000</b>	<b>3,200,000</b>						6 unit	<b>7,000,000</b>		
3 26 001 2.07 006	Pengadaan Peralatan dan Mesin Lainnya	Jumlah Unit Peralatan dan Mesin Lainnya yang Disediakan	1 Unit	1 Unit	10,000,000	10,000,000	10,000,000	3,200,000	Kab. Gunungkidul, Wonosari, Kepek	Dana Transfer Umum-Dana Alokasi Umum	Memperkuat Ketahanan Ekonomi Untuk Pertumbuhan Yang Berkualitas dan Berkeadilan	Peningkatan Ekonomi	Dinas Pariwisata	1 Unit	7,000,000	Dinas Pariwisata	
3 26 001 2.08	<b>Penyediaan Jasa Penunjang Urusan Pemerintahan Daerah</b>	Indeks Penyediaan Jasa Penunjang Urusan Pemerintahan Daerah	127 Indeks	127 Indeks	<b>162,564,000</b>	<b>139,024,000</b>	<b>177,308,000</b>	<b>177,308,000</b>						127 Indeks	<b>170,000,000</b>		

Kode	Urusan/ Bidang Urusan/ Program/ Kegiatan/ Sub Kegiatan	Indikator Program/ Kegiatan/ Sub Kegiatan	Target Akhir Periode RPJMD	Realisasi Capaian RKPD Tahun 2021	Praktoran Capaian Target RKPD Tahun 2022	Capaian Kinerja dan kerangka Pendanaan						Kelompok Sasaran	Praktoran Maju Rencana Tahun 2024		Perangkat Daerah Penanggung Jawab				
						Target 2023			Pagu Indikatif				Lokasi	Sumber Dana		Prioritas		Target	Pagu Indikatif
						Semula		Menjadi	RKPD 2023	APBD 2023	RKPD 2023 Perubahan					Nasional	Daerah		
						12 Laporan	12 Laporan	12 Laporan											
3 26 001 2.08 001	Penyediaan Jasa Surat Menyurat	Jumlah Laporan Penyediaan Jasa Surat Menyurat			12 Laporan	47,480,000	23,940,000	23,940,000	Kab. Gunungkidul, Wonosari, Kepek	Dana Transfer Umum-Dana Alokasi Umum	Memperkuat Ketahanan Ekonomi Untuk Pertumbuhan Yang Berkualitas dan Berkeadilan	Peningkatan Ekonomi	Karyawan Dinas	500,000	Dinas Pariwisata				
3 26 001 2.08 002	Penyediaan Jasa Komunikasi, Sumber Daya Air dan Listrik	Jumlah Laporan Penyediaan Jasa Komunikasi, Sumber Daya Air dan Listrik yang Disediakan			252 Laporan	115,084,000	115,084,000	153,368,000	Kab. Gunungkidul, Wonosari, Kepek	Dana Transfer Umum-Dana Alokasi Umum	Memperkuat Ketahanan Ekonomi Untuk Pertumbuhan Yang Berkualitas dan Berkeadilan	Peningkatan Ekonomi	Karyawan Dinas	169,500,000	Dinas Pariwisata				
3 26 001 2.09	<b>Pemeliharaan Barang Milik Daerah Penunjang Urusan Pemerintahan Daerah</b>	Indeks Pemeliharaan Barang Milik Daerah Penunjang Urusan Pemerintahan Daerah	Indeks		55.75 Indeks	<b>388,956,500</b>	<b>422,772,000</b>	<b>383,722,000</b>						<b>443,000,000</b>					
3 26 001 2.09 001	Penyediaan Jasa Pemeliharaan, Biaya Pemeliharaan, dan Pajak Kendaraan yang Dipelihara atau Kendaran Dinas Jabatan	Jumlah Kendaraan Perorangan Dinas atau Kendaraan Dinas Jabatan yang Dipelihara dan dibayarkan Pajaknya			312 Unit	215,172,500	244,650,000	205,600,000	Kab. Gunungkidul, Wonosari, Kepek	Dana Transfer Umum-Dana Alokasi Umum	Memperkuat Ketahanan Ekonomi Untuk Pertumbuhan Yang Berkualitas dan Berkeadilan	Peningkatan Ekonomi	Karyawan Dinas	205,000,000	Dinas Pariwisata				
3 26 001 2.09 006	Pemeliharaan Peralatan dan Mesin Lainnya	Jumlah Peralatan dan Mesin Lainnya yang Dipelihara			42 Unit	17,000,000	24,200,000	24,200,000	Kab. Gunungkidul, Wonosari, Kepek	Dana Transfer Umum-Dana Alokasi Umum	Memperkuat Ketahanan Ekonomi Untuk Pertumbuhan Yang Berkualitas dan Berkeadilan	Peningkatan Ekonomi	Karyawan Dinas	18,000,000	Dinas Pariwisata				
3 26 001 2.09 010	Pemeliharaan/Rehabilitasi Sarana dan Prasarana Gedung Kantor atau Bangunan Lainnya	Jumlah Sarana dan Prasarana Gedung Kantor atau Bangunan yang Dipelihara/Dirhabilitasi			1 Unit	147,784,000	144,922,000	144,922,000	Kab. Gunungkidul, Wonosari, Kepek	Dana Transfer Umum-Dana Alokasi Umum	Memperkuat Ketahanan Ekonomi Untuk Pertumbuhan Yang Berkualitas dan Berkeadilan	Peningkatan Ekonomi	Karyawan Dinas	170,000,000	Dinas Pariwisata				
3 26 001 2.09 011	Pemeliharaan/Rehabilitasi Sarana dan Prasarana Gedung Kantor atau Bangunan Lainnya	Jumlah Sarana dan Prasarana Gedung Kantor atau Bangunan yang Dipelihara/Dirhabilitasi			30 Unit	9,000,000	9,000,000	9,000,000	Kab. Gunungkidul, Wonosari, Kepek	Dana Transfer Umum-Dana Alokasi Umum	Memperkuat Ketahanan Ekonomi Untuk Pertumbuhan Yang Berkualitas dan Berkeadilan	Peningkatan Ekonomi	Karyawan Dinas	50,000,000	Dinas Pariwisata				

Kode	Urusan/ Bidang Urusan/ Program/ Kegiatan/ Sub Kegiatan	Indikator Program/ Kegiatan/ Sub Kegiatan	Target Akhir Periode RPJMD	Realisasi Capaian RKPD Tahun 2021	Prakiraan Capaian Target RKPD Tahun 2022	Capaian Kinerja dan Kerangka Pendanaan				Kelompok Sasaran			Prakiraan Maju Rencana Tahun 2024		Perangkat Daerah Penanggung Jawab	
						Target 2023		Pagu Indikatif		Lokasi	Sumber Dana	Prioritas		Target		Pagu Indikatif
						Semula	Menjadi	RKPD 2023	APBD 2023			RKPD 2023 Perubahan	Nasional			
3 26 002	PROGRAM PENINGKATAN DAYA TARIK DESTINASI PARIWISATA	Daya Tarik Wisata dengan sarana prasarana lengkap/ Pelaku usaha wisata yang terfasilitasi	obyek; orang		2; 480 obyek; orang	3,234,694,500	3,041,584,000	2,696,254,000		Kab. Gunungkidul, Wonosari, Kepek	Dana Transfer Umum-Dana Alokasi Umum	Memperkuat Ketahanan Ekonomi Untuk Pertumbuhan Berkualitas dan Berkeadilan	Peningkatan Ekonomi Masyarakat	2; 480 obyek; orang	4,377,685,898	Dinas Pariwisata
3 26 002	Pengelolaan Daya Tarik Wisata Kabupaten/Kota	Jumlah pelayanan Pengembangan Daya Tarik Wisata Kabupaten / Kota	jenis		4 jenis	1,809,887,000	1,586,644,000	1,586,644,000						4 jenis	1,303,410,000	Dinas Pariwisata
3 26 002	Pengembangan Daya Tarik Wisata Kabupaten/Kota	Jumlah Lokasi Daya Tarik Wisata Kabupaten/Kota Sesuai dengan Tahapan Pengembangan (Runtisan, Berkembang, Pemantapan, Revitalisasi)	jenis		18 Lokasi	1,809,887,000	1,586,644,000	1,586,644,000						18 Lokasi	1,303,410,000	Dinas Pariwisata
3 26 002	Pengelolaan Destinasi Pariwisata Kabupaten/Kota	jumlah layanan Pengelolaan Destinasi Pariwisata	jenis		2 jenis	1,424,807,500	1,454,940,000	1,109,610,000						2 jenis	3,074,275,898	
3 26 002	Pengadaan/Pemeliharaan/Rehabilitasi Sarana dan Prasarana dalam Pengelolaan Destinasi Pariwisata Kabupaten/Kota	Jumlah Sarana dan Prasarana Pengelolaan Destinasi Pariwisata Kabupaten/Kota yang Tersedia dan Terpelihara			4 Unit	997,385,000	1,036,065,000	690,735,000		Kab. Gunungkidul, Wonosari, Kepek	Dana Transfer Umum-Dana Alokasi Umum	Memperkuat Ketahanan Ekonomi Untuk Pertumbuhan Berkualitas dan Berkeadilan	Peningkatan Ekonomi Masyarakat	4 Unit	2,704,275,898	Dinas Pariwisata
3 26 002	Pemberdayaan Masyarakat dalam Pengelolaan Destinasi Pariwisata Kabupaten/Kota	Jumlah Laporan Hasil Pemberdayaan Masyarakat dalam Pengelolaan Destinasi Pariwisata Kabupaten/Kota			2 Laporan	427,422,500	418,875,000	418,875,000		Kab. Gunungkidul, Wonosari, Kepek	Dana Transfer Umum-Dana Alokasi Umum	Memperkuat Ketahanan Ekonomi Untuk Pertumbuhan Berkualitas dan Berkeadilan	Peningkatan Ekonomi Masyarakat	2 Laporan	370,000,000	Dinas Pariwisata
3 26 003	PROGRAM PEMASARAN PARIWISATA	Persentase layanan Pemasaran Pariwisata yang terlaksana	persen		100 persen	861,500,000	630,676,000	578,595,000						100 persen	807,000,000	
3 26 003	Pemasaran Pariwisata Dalam dan Luar Negeri Destinasi dan Kawasan Strategis Pariwisata Kabupaten/Kota	Jumlah jenis layanan promosi pariwisata yang terlaksana	jenis		14 jenis	861,500,000	630,676,000	578,595,000						14 jenis	807,000,000	

Kode	Urusan/ Bidang Urusan/ Program/ Kegiatan/ Sub Kegiatan	Indikator Program/ Kegiatan/ Sub Kegiatan	Target Akhir Periode RPJMD	Realisasi Capaian RKPD Tahun 2021	Praktoran Capaian Target RKPD Tahun 2022	Capaian Kinerja dan Kerangka Pendanaan				Kelompok Sasaran		Praktoran Maju Rencana Tahun 2024		Perangkat Daerah Penanggungjawab		
						Target 2023		Pagu Indikatif		Lokasi	Sumber Dana	Prioritas			Target	Pagu Indikatif
						Semula	Menjadi	RKPD 2023	APBD 2023			RKPD 2023 Perubahan	Nasional			
3 26 003 2.01 001	Penggiatan Promosi Melalui Media Cetak, Elektronik, dan Media Lainnya Baik Dalam dan Luar Negeri	Jumlah Dokumen Hasil Penguatan Promosi Melalui Media Cetak, Elektronik, dan Media Lainnya Baik Dalam dan Luar Negeri	4 Dokumen	4 Dokumen	145,000,000	115,730,000	115,730,000	Kab. Gunungkidul, Wonosari, Kepek	Dana Transfer Umum-Dana Alokasi Umum	Memperkuat Ketahanan Ekonomi Untuk Pertumbuhan Yang Berkualitas dan Berkeadilan	Peningkatan Ekonomi	4 Dokumen	145,000,000	Dinas Pariwisata		
3 26 003 2.01 002	Fasilitasi Kegiatan Pemasaran Pariwisata Baik Dalam dan Luar Negeri Kabupaten/ Kota	Jumlah Laporan Kegiatan Pemasaran Pariwisata Baik Dalam dan Luar Negeri	3 Laporan	3 Laporan	311,500,000	259,831,000	189,510,000	Kab. Gunungkidul, Wonosari, Kepek	Dana Transfer Umum-Dana Alokasi Umum	Memperkuat Ketahanan Ekonomi Untuk Pertumbuhan Yang Berkualitas dan Berkeadilan	Peningkatan Ekonomi	3 Laporan	400,000,000	Dinas Pariwisata		
3 26 003 2.01 003	Penyediaan Data dan Penyebaran Informasi Pariwisata Kabupaten/ Kota, Baik Dalam dan Luar Negeri	Jumlah Dokumen Hasil Pelaksanaan Penyediaan Data dan Penyebaran Informasi Pariwisata Kabupaten/ Kota, Baik Dalam dan Luar Negeri	4 Dokumen	4 Dokumen	125,000,000	126,240,000	126,240,000	Kab. Gunungkidul, Wonosari, Kepek	Dana Transfer Umum-Dana Alokasi Umum	Memperkuat Ketahanan Ekonomi Untuk Pertumbuhan Yang Berkualitas dan Berkeadilan	Peningkatan Ekonomi	4 Dokumen	125,000,000	Dinas Pariwisata		
3 26 003 2.01 004	Peningkatan Kerja Sama dan Kemitraan Pariwisata Dalam dan Luar Negeri	Jumlah Dokumen Kerja Sama dan Kemitraan Pariwisata Dalam dan Luar Negeri	2 Dokumen	2 Dokumen	260,000,000	118,480,000	136,720,000	Kab. Gunungkidul, Wonosari, Kepek	Dana Transfer Umum-Dana Alokasi Umum	Memperkuat Ketahanan Ekonomi Untuk Pertumbuhan Yang Berkualitas dan Berkeadilan	Peningkatan Ekonomi	2 Dokumen	100,000,000	Dinas Pariwisata		
3 26 003 2.01 005	Monitoring dan Evaluasi Pengembangan Pemasaran Pariwisata	Jumlah Dokumen Hasil Monitoring dan Evaluasi Pengembangan Pemasaran Pariwisata	1 Dokumen	1 Dokumen	20,000,000	10,395,000	10,395,000	Kab. Gunungkidul, Wonosari, Kepek	Dana Transfer Umum-Dana Alokasi Umum	Memperkuat Ketahanan Ekonomi Untuk Pertumbuhan Yang Berkualitas dan Berkeadilan	Peningkatan Ekonomi	1 Dokumen	37,000,000	Dinas Pariwisata		
3 26 005	<b>PROGRAM PENGEMBANGAN SUMBER DAYA PARIWISATA DAN EKONOMI KREATIF</b>	Jumlah Pelaku dan tenaga kerja Pariwisata dan Ekonomi Kreatif (Parekra) yang terfasilitasi	145 orang	145 orang	1,188,524,000	1,258,633,500	1,236,673,500					145 orang	1,034,000,000			



Kode	Urusan/ Bidang Urusan/ Program/ Kegiatan/ Sub Kegiatan	Indikator Program/ Kegiatan/ Sub Kegiatan	Target Akhir Periode RPJMD	Realisasi Capaian RKPD Tahun 2021	Praktikan Capaian Target RKPD Tahun 2022	Capaian Kinerja dan Kerangka Pendanaan						Kelompok Sasaran	Praktiraan Maju Rencana Tahun 2024		Perangkat Daerah Penanggung Jawab				
						Target 2023		Pagu Indikatif		Lokasi	Sumber Dana		Prioritas			Target	Pagu Indikatif		
						Semula	Menjadi	RKPD 2023	APBD 2023				RKPD 2023	RKPD 2023 Perubahan				Nasional	Daerah
3 26 005 2.01	<b>Pelaksanaan Peningkatan Kapasitas Sumber Daya Manusia Pariwisata dan Ekonomi Kreatif Tingkat Dasar</b>	Jumlah Pelaku dan tenaga kerja Pariwisata dan Ekonomi Kreatif (Parekrif) yang terlaksana	orang		orang								390 orang	954,000,000					
3 26 005 2.01 001	Pengembangan Kompetensi SDM Pariwisata dan Ekonomi Kreatif Tingkat Dasar	Jumlah SDM Pariwisata dan Ekonomi Kreatif Tingkat Dasar yang dikembangkan Kompetensinya	60 Orang		60 Orang		25,879,000	25,879,000		Kab. Gunungkidul, Wonosari, Kepek	Dana Transfer Umum-Dana Alokasi Umum	Memperkuat Ketahanan Ekonomi Untuk Pertumbuhan Yang Berkualitas dan Berkeadilan	Peningkatan Ekonomi	60 Orang	90,000,000	Dinas Pariwisata			
3 26 005 2.01 002	Peningkatan Peran Serta Masyarakat dalam Pengembangan Kemitraan Pariwisata	Jumlah Orang yang Mengikuti Peningkatan Peran Serta Masyarakat dalam Pengembangan Kemitraan Pariwisata	160 Orang		160 Orang		597,525,000	571,569,500	571,569,500	Kab. Gunungkidul, Wonosari, Kepek	DAK Non Fisik-Dana Pelayanan Keperawatan	Memperkuat Ketahanan Ekonomi Untuk Pertumbuhan Yang Berkualitas dan Berkeadilan	Peningkatan Ekonomi	160 Orang	239,000,000	Dinas Pariwisata			
3 26 005 2.01 003	Pelatihan Dasar SDM Keperawatan bagi Masyarakat, Guru dan Pelajar (Mahasiswa dan/atau Siswa)	Jumlah Orang yang Mengikuti Pelatihan Dasar SDM Keperawatan bagi Masyarakat, Guru dan Pelajar (Mahasiswa dan/atau Siswa)	120 Orang		120 Orang		90,000,000	90,000,000	68,040,000	Kab. Gunungkidul, Wonosari, Kepek	Dana Transfer Umum-Dana Alokasi Umum	Memperkuat Ketahanan Ekonomi Untuk Pertumbuhan Yang Berkualitas dan Berkeadilan	Peningkatan Ekonomi	120 Orang	100,000,000	Dinas Pariwisata			
3 26 005 2.01 004	Sertifikasi Kompetensi bagi Tenaga Kerja Bidang Pariwisata	Jumlah Orang yang Mengikuti Fasilitasi Sertifikasi Kompetensi bagi Tenaga Kerja Bidang Pariwisata	50 Orang		50 Orang		120,000,000	120,000,000	120,000,000	Kab. Gunungkidul, Wonosari, Kepek	Dana Transfer Umum-Dana Alokasi Umum	Memperkuat Ketahanan Ekonomi Untuk Pertumbuhan Yang Berkualitas dan Berkeadilan	Peningkatan Ekonomi	50 Orang	75,000,000	Dinas Pariwisata			
3 26 005 2.01 005	Fasilitasi Proses Kreasi, Produksi, Distribusi Konsumsi dan Konservasi Ekonomi Kreatif	Jumlah Laporan Hasil Fasilitasi Proses Kreasi, Produksi, Distribusi Konsumsi dan Konservasi Ekonomi Kreatif	4 Laporan		4 Laporan		144,720,000	218,790,000	218,790,000	Kab. Gunungkidul, Semua Kecamatan, Semua Kelurahan	Dana Transfer Umum-Dana Alokasi Umum	Memperkuat Ketahanan Ekonomi Untuk Pertumbuhan Yang Berkualitas dan Berkeadilan	Peningkatan Ekonomi	4 Laporan	300,000,000	Dinas Pariwisata			
3 26 005 2.01 007	Monitoring dan Evaluasi Pengembangan Sumber Daya Pariwisata dan Ekonomi Kreatif	Jumlah Rekomendasi Hasil Monitoring dan Evaluasi Pengembangan Sumber Daya Pariwisata dan Ekonomi Kreatif	1 Dokumen		1 Dokumen		140,400,000	162,395,000	162,395,000	Kab. Gunungkidul, Semua Kecamatan, Semua Kelurahan	Dana Transfer Umum-Dana Alokasi Umum	Memperkuat Ketahanan Ekonomi Untuk Pertumbuhan Yang Berkualitas dan Berkeadilan	Peningkatan Ekonomi	1 Dokumen	150,000,000	Dinas Pariwisata			

Kode	Urusan/ Bidang/ Urusan/ Program/ Kegiatan/ Sub Kegiatan	Indikator Program/ Kegiatan/ Sub Kegiatan	Target Akhir Periode RPJMD	Realisasi Capaian RKPJ Tahun 2021	Praktikan Capaian Target RKPJ Tahun 2022	Capaian Kinerja dan Kerangka Pendanaan				Praktiraan Maju Rencana Tahun 2024			Perangkat Daerah Penanggung Jawab				
						Target 2023		Pagu Indikatif		Lokasi	Sumber Dana	Prioritas		Kelompok Sasaran	Target	Pagu Indikatif	
						Semula	Menjadi	RKPD 2023	APBD 2023			Nasional					Daerah
						20 orang	20 orang	RKPD 2023	RKPD 2023			Perubahan					
3 26 005 2.02	<b>Pengembangan Kapasitas Pelaku Ekonomi Kreatif</b>	Jumlah pelaku Pariwisata ekonomi kreatif yang terfasilitasi dan terbina	orang		orang	70,000,000	70,000,000	70,000,000			20 orang	80,000,000					
3 26 005 2.02 001	Pelatihan, Bimbingan Teknis, dan Pendampingan Ekonomi Kreatif	Jumlah Orang yang Mengikuti Pelatihan, Bimbingan Teknis, dan Pendampingan Ekonomi Kreatif	40 Orang		40 Orang	40,000,000	40,000,000	40,000,000	Kab. Gunungkidul, Wonosari, Kepek	Dana Transfer Umum-Dana Alokasi Umum	Memperkuat Ketahanan Ekonomi Untuk Pertumbuhan Yang Berkualitas dan Berkeadilan	kelompok Pelaku Pariwisata	40 Orang	50,000,000	Dinas Pariwisata		
3 26 005 2.02 003	Standarisasi Usaha dan Sertifikasi Profesi di Bidang Ekonomi Kreatif	Jumlah Orang yang Disertifikasi Kompetensi di Bidang Ekonomi Kreatif	10 Orang		10 Orang	30,000,000	30,000,000	30,000,000	Kab. Gunungkidul, Wonosari, Kepek	Dana Transfer Umum-Dana Alokasi Umum	Memperkuat Ketahanan Ekonomi Untuk Pertumbuhan Yang Berkualitas dan Berkeadilan	kelompok Pelaku Pariwisata	10 Orang	30,000,000	Dinas Pariwisata		
3 27	<b>URUSAN PEMERINTAHAN PILIHAN</b>					<b>8,705,501,158</b>	<b>6,176,643,364</b>	<b>6,073,946,164</b>					<b>5,562,863,616</b>				
3 27 001	<b>PROGRAM PENUNJANG URUSAN PEMERINTAHAN DAERAH KABUPATEN/KOTA</b>	persentase pemenuhan penunjang urusan pemerintah daerah kabupaten terlaksana dengan baik	persen		100 persen		<b>4,868,148,414</b>	<b>4,803,772,914</b>					<b>4,661,581,229</b>				
3 27 001 2.01	<b>Pengencanaan, Penganggaran, dan Evaluasi Kinerja Perangkat Daerah</b>	Jumlah dokumen perencanaan, penganggaran dan evaluasi kinerja perangkat daerah yang tersusun	dokumen		44 dokumen		<b>24,725,000</b>	<b>22,135,000</b>					<b>61,649,000</b>				
3 27 001 2.01 001	Penyusunan Dokumen Perencanaan Perangkat Daerah	Jumlah Dokumen Perencanaan Perangkat Daerah			3 Dokumen	2 Dokumen	8,555,000	6,245,000	Kab. Gunungkidul, Wonosari, Kepek	Dana Transfer Umum-Dana Alokasi Umum	Memperkuat Ketahanan Ekonomi Untuk Pertumbuhan Yang Berkualitas dan Berkeadilan	Peningkatan ASN, Masyarakat	2 Dokumen	4,585,000	Dinas Peternakan dan Kesehatan Hewan		
3 27 001 2.01 002	Koordinasi dan Penyusunan Dokumen RKA-SKPD	Jumlah Dokumen RKA-SKPD dan Laporan Hasil Koordinasi Penyusunan Dokumen RKA-SKPD			1 Dokumen	1 Dokumen	1,150,000	1,150,000	Kab. Gunungkidul, Wonosari, Kepek	Dana Transfer Umum-Dana Alokasi Umum	Memperkuat Ketahanan Ekonomi Untuk Pertumbuhan Yang Berkualitas dan Berkeadilan	Peningkatan ASN, Masyarakat	1 Dokumen	700,000	Dinas Peternakan dan Kesehatan Hewan		

Kode	Urusan/ Bidang/ Urusan/ Program/ Kegiatan/ Sub Kegiatan	Indikator Program/ Kegiatan/ Sub Kegiatan	Target Akhir Periode RPJMD	Realisasi Capaian RKPJ Tahun 2021	Praktikan Capaian Target RKPJ Tahun 2022	Capaian Kinerja dan Kerangka Pendanaan						Kelompok Sasaran	Praktiraan Maju Rencana Tahun 2024		Perangkat Daerah Penanggung Jawab			
						Target 2023		Pagu Indikatif		Lokasi	Sumber Dana		Prioritas			Target	Pagu Indikatif	
						Semula	Menjadi	RKPJ 2023	APBD 2023				RKPJ 2023 Perubahan	Nasional				Daerah
3 27 001 2.01 003	Koordinasi dan Penyusunan Dokumen Perubahan RKA-SKPD	Jumlah Dokumen Perubahan RKA-SKPD dan Laporan Hasil Koordinasi Penyusunan Dokumen Perubahan RKA-SKPD				1 Dokumen	1 Dokumen	1,250,000	1,150,000	1,150,000	Kab. Gunungkidul, Wonosari, Kepek	Dana Transfer Umum-Dana Alokasi Umum	Memperkuat Ketahanan Ekonomi Untuk Pertumbuhan Yang Berkualitas dan Berkeadilan	Peningkatan Ekonomi	1 Dokumen	700,000	Dinas Peternakan dan Kesehatan Hewan	
3 27 001 2.01 004	Koordinasi dan Penyusunan DPA-SKPD	Jumlah Dokumen DPA-SKPD dan Laporan Hasil Koordinasi Penyusunan Dokumen DPA-SKPD				2 Dokumen	2 Dokumen	1,640,000	1,390,000	1,390,000	Kab. Gunungkidul, Wonosari, Kepek	Dana Transfer Umum-Dana Alokasi Umum	Memperkuat Ketahanan Ekonomi Untuk Pertumbuhan Yang Berkualitas dan Berkeadilan	Peningkatan Ekonomi	2 Dokumen	904,500	Dinas Peternakan dan Kesehatan Hewan	
3 27 001 2.01 005	Koordinasi dan Penyusunan Perubahan DPA-SKPD	Jumlah Dokumen Perubahan DPA-SKPD dan Laporan Hasil Koordinasi Penyusunan Dokumen Perubahan DPA-SKPD				2 Dokumen	2 Dokumen	1,640,000	1,390,000	1,390,000	Kab. Gunungkidul, Wonosari, Kepek	Dana Transfer Umum-Dana Alokasi Umum	Memperkuat Ketahanan Ekonomi Untuk Pertumbuhan Yang Berkualitas dan Berkeadilan	Peningkatan Ekonomi	2 Dokumen	904,500	Dinas Peternakan dan Kesehatan Hewan	
3 27 001 2.01 006	Koordinasi dan Penyusunan Laporan Capaian Kinerja dan Ikhtisar Realisasi Kinerja SKPD	Jumlah Laporan Capaian Kinerja dan Ikhtisar Realisasi Kinerja SKPD dan Laporan Hasil Koordinasi Penyusunan Laporan Capaian Kinerja dan Ikhtisar Realisasi Kinerja SKPD				17 Laporan	17 Laporan	7,790,000	5,520,000	5,240,000	Kab. Gunungkidul, Wonosari, Kepek	Dana Transfer Umum-Dana Alokasi Umum	Memperkuat Ketahanan Ekonomi Untuk Pertumbuhan Yang Berkualitas dan Berkeadilan	Peningkatan Ekonomi	17 Laporan	27,197,500	Dinas Peternakan dan Kesehatan Hewan	
3 27 001 2.01 007	Evaluasi Kinerja Perangkat Daerah	Jumlah Laporan Evaluasi Kinerja Perangkat Daerah				18 Laporan	18 Laporan	8,265,000	5,570,000	5,570,000	Kab. Gunungkidul, Wonosari, Kepek	Dana Transfer Umum-Dana Alokasi Umum	Memperkuat Ketahanan Ekonomi Untuk Pertumbuhan Yang Berkualitas dan Berkeadilan	Peningkatan Ekonomi	18 Laporan	26,657,500	Dinas Peternakan dan Kesehatan Hewan	
3 27 001 2.02	<b>Administrasi Keuangan Perangkat Daerah</b>	Jumlah laporan keuangan tersusun	jenis			3 jenis	3 jenis	<b>6,486,486,308</b>	<b>3,893,363,114</b>	<b>3,892,369,614</b>			Berkeadilan		3 jenis	<b>3,871,706,116</b>		
3 27 001 2.02 001	Penyediaan Gaji dan Tunjangan ASN	Jumlah Orang yang Menerima Gaji dan Tunjangan ASN	840 Orang/bulan			780 Orang/bulan	780 Orang/bulan	6,470,156,308	3,878,043,114	3,878,043,114	Kab. Gunungkidul, Wonosari, Kepek	Dana Transfer Umum-Dana Alokasi Umum	Memperkuat Ketahanan Ekonomi Untuk Pertumbuhan Yang Berkualitas dan Berkeadilan	Peningkatan Ekonomi	780 Orang/bulan	3,864,036,116	Dinas Peternakan dan Kesehatan Hewan	

Kode	Urusan/ Bidang/ Urusan/ Program/ Kegiatan/ Sub Kegiatan	Indikator Program/ Kegiatan/ Sub Kegiatan	Target Akhir Periode RPJMD	Realisasi Capaian RKPD Tahun 2021	Prakiraan Capaian Target RKPD Tahun 2022	Capaian Kinerja dan Kerangka Pendanaan						Kelompok Sasaran	Prakiraan Maju Rencana Tahun 2024		Perangkat Daerah Penanggung Jawab			
						Target 2023		Pagu Indikatif		Lokasi	Sumber Dana		Prioritas			Target	Pagu Indikatif	
						Semula	Menjadi	RKPD 2023	APBD 2023				RKPD 2023 Perubahan	Nasional				Daerah
3 27 001	Koordinasi dan Penyusunan Laporan Keuangan Akhir Tahun SKPD	Jumlah Laporan Keuangan Akhir Tahun SKPD dan Laporan Hasil Koordinasi Penyusunan Laporan Keuangan Akhir Tahun SKPD			1 Laporan	1 Laporan	3.470,000	3.420,000	3.420,000	Kab. Gunungkidul, Wonosari, Kepek	Dana Transfer Umum-Dana Alokasi Umum	Memperkuat Ketahanan Ekonomi Untuk Pertumbuhan Yang Berkualitas dan Berkeadilan	Peningkatan Ekonomi	1 Laporan	1,500,000	Dinas Peternakan dan Kesehatan Hewan		
3 27 001	Koordinasi dan Penyusunan Laporan Keuangan Bulanan/ Triwulanan/ Semesteran SKPD	Jumlah Laporan Keuangan Bulanan/ Triwulanan/ Semesteran SKPD dan Laporan Koordinasi Penyusunan Laporan Keuangan Bulanan/ Triwulanan/ Semesteran SKPD			13 Laporan	13 Laporan	12,860,000	11,900,000	10,906,500	Kab. Gunungkidul, Wonosari, Kepek	Dana Transfer Umum-Dana Alokasi Umum	Memperkuat Ketahanan Ekonomi Untuk Pertumbuhan Yang Berkualitas dan Berkeadilan	Peningkatan Ekonomi	13 Laporan	6,170,000	Dinas Peternakan dan Kesehatan Hewan		
3 27 001	Administrasi Kepegawaian Perangkat Daerah	Jumlah ASN yang terfasilitasi	ASN	ASN	70 ASN	70 ASN	10,440,000	17,580,000	17,580,000					70 ASN	1,900,000			
3 27 001	Pendataan dan Pengolahan Administrasi Kepegawaian	Jumlah Dokumen Pendataan dan Pengolahan Administrasi Kepegawaian			5 Dokumen	5 Dokumen	1,760,000	11,760,000	11,760,000	Kab. Gunungkidul, Wonosari, Kepek	Dana Transfer Umum-Dana Alokasi Umum	Memperkuat Ketahanan Ekonomi Untuk Pertumbuhan Yang Berkualitas dan Berkeadilan	Peningkatan Ekonomi	5 Dokumen	1,900,000	Dinas Peternakan dan Kesehatan Hewan		
3 27 001	Pendidikan dan Pelatihan Pegawai Bertaasrkan Tugas dan Fungsi	Jumlah Pegawai Berdasarkan Tugas dan Fungsi yang Mengikuti Pendidikan dan Pelatihan			2 Orang	1 Orang	8,680,000	5,820,000	5,820,000	Kab. Gunungkidul, Wonosari, Kepek	Dana Transfer Umum-Dana Alokasi Umum	Memperkuat Ketahanan Ekonomi Untuk Pertumbuhan Yang Berkualitas dan Berkeadilan	Peningkatan Ekonomi	1 Orang		Dinas Peternakan dan Kesehatan Hewan		
3 27 001	Administrasi Umum Perangkat Daerah	Jumlah layanan administrasi umum yang tersedia	layanan	layanan	6 layanan	6 layanan	200,219,800	157,811,800	161,319,800					6 layanan	465,099,800			
3 27 001	Penyediaan Komponen Instalasi Listrik/Penerangan Bangunan Kantor	Jumlah Paket Komponen Instalasi Listrik/Penerangan Bangunan Kantor yang Disediakan			1 Paket	1 Paket	7,040,000	7,040,000	7,040,000	Kab. Gunungkidul, Wonosari, Kepek	Dana Transfer Umum-Dana Alokasi Umum	Memperkuat Ketahanan Ekonomi Untuk Pertumbuhan Yang Berkualitas dan Berkeadilan	Peningkatan Ekonomi	1 Paket	1,765,000	Dinas Peternakan dan Kesehatan Hewan		
3 27 001	Penyediaan Peralatan dan Perlengkapan Kantor	Jumlah Paket Peralatan dan Perlengkapan Kantor yang Disediakan			14 Paket	14 Paket	113,757,800	94,857,800	92,855,800	Kab. Gunungkidul, Wonosari, Kepek	Dana Transfer Umum-Dana Alokasi Umum	Memperkuat Ketahanan Ekonomi Untuk Pertumbuhan Yang Berkualitas dan Berkeadilan	Peningkatan Ekonomi	14 Paket	33,853,800	Dinas Peternakan dan Kesehatan Hewan		

Kode	Urusan/ Bidang Urusan/ Program/ Kegiatan/ Sub Kegiatan	Indikator Program/ Kegiatan/ Sub Kegiatan	Target Akhir Periode RPJMD	Realisasi Capaian RKPD Tahun 2021	Praktoran Capaian Target RKPD Tahun 2022	Capaian Kinerja dan Kerangka Pendanaan						Kelompok Sasaran	Praktoran Maju Rencana Tahun 2024		Perangkat Daerah Penanggung Jawab		
						Target 2023		Pagu Indikatif		Sumber Dana	Prioritas		Target	Pagu Indikatif			
						Semula	Menjadi	RKPD 2023	APBD 2023		RKPD 2023 Perubahan					Nasional	Daerah
3 27 001 2.06 003	Penyediaan Peralatan Rumah Tangga	Jumlah Paket Peralatan Rumah Tangga yang Disediakan	1 Paket	1 Paket	7,040,000	7,040,000	7,040,000	Dana Transfer Umum-Dana Alokasi Umum	Kab. Gunungkidul, Wonosari, Kepek	Memperkuat Ketahanan Ekonomi Untuk Pertumbuhan Yang Berkualitas dan Berkeadilan	Peningkatan Ekonomi	1 Paket	2,755,000	Dinas Peternakan dan Kesehatan Hewan			
3 27 001 2.06 005	Penyediaan Barang Cetak dan Penggandaan	Jumlah Paket Barang Cetak dan Penggandaan yang Disediakan	2 Paket	2 Paket	23,583,000	23,583,000	16,303,000	Dana Transfer Umum-Dana Alokasi Umum	Kab. Gunungkidul, Wonosari, Kepek	Memperkuat Ketahanan Ekonomi Untuk Pertumbuhan Yang Berkualitas dan Berkeadilan	Peningkatan Ekonomi	2 Paket	10,571,000	Dinas Peternakan dan Kesehatan Hewan			
3 27 001 2.06 008	Fasilitas Kunjungan Tamu	Jumlah Laporan Fasilitas Kunjungan Tamu	12 Laporan	12 Laporan	5,500,000	2,750,000	2,750,000	Dana Transfer Umum-Dana Alokasi Umum	Kab. Gunungkidul, Wonosari, Kepek	Memperkuat Ketahanan Ekonomi Untuk Pertumbuhan Yang Berkualitas dan Berkeadilan	Peningkatan Ekonomi	12 Laporan	500,000	Dinas Peternakan dan Kesehatan Hewan			
3 27 001 2.06 009	Penyelenggaraan Rapat Koordinasi dan Konsultasi SKPD	Jumlah Laporan Penyelenggaraan Rapat Koordinasi dan Konsultasi SKPD	12 Laporan	12 Laporan	43,299,000	22,541,000	35,331,000	Dana Transfer Umum-Dana Alokasi Umum	Kab. Gunungkidul, Wonosari, Kepek	Memperkuat Ketahanan Ekonomi Untuk Pertumbuhan Yang Berkualitas dan Berkeadilan	Peningkatan Ekonomi	12 Laporan	415,655,000	Dinas Peternakan dan Kesehatan Hewan			
3 27 001 2.07	<b>Pengadaan Barang Milik Daerah Penunjang Urusan Pemerintah Daerah</b>	Jumlah kegiatan pengadaan barang milik daerah penunjang urusan pemerintah daerah yang terlaksana	2 jenis	2 jenis	<b>34,936,000</b>	<b>34,936,000</b>	<b>4,936,000</b>					2 jenis	<b>4,800,000</b>				
3 27 001 2.07 006	Pengadaan Peralatan dan Mesin Lainnya	Jumlah Unit Peralatan dan Mesin Lainnya yang Disediakan	3 Unit	2 Unit	34,936,000	34,936,000	4,936,000	Dana Transfer Umum-Dana Alokasi Umum	Kab. Gunungkidul, Wonosari, Kepek	Memperkuat Ketahanan Ekonomi Untuk Pertumbuhan Yang Berkualitas dan Berkeadilan	Peningkatan Ekonomi	2 Unit	4,800,000	Dinas Peternakan dan Kesehatan Hewan			
3 27 001 2.08	<b>Penyediaan Jasa Penunjang Pemerintahan Daerah</b>	Jumlah layanan jasa penunjang yang tersedia	2 layanan	2 layanan	<b>578,236,500</b>	<b>595,442,500</b>	<b>595,442,500</b>					2 layanan	<b>179,526,313</b>				

Kode	Urusan/ Bidang/ Urusan/ Program/ Kegiatan/ Sub Kegiatan	Indikator Program/ Kegiatan/ Sub Kegiatan	Target Akhir Periode RPJMD	Realisasi Capaian RKPD Tahun 2021	Praktikan Capaian Target RKPD Tahun 2022	Capaian Kinerja dan Kerangka Pendanaan				Kelompok Sasaran			Praktiraan Maju Rencana Tahun 2024		Perangkat Daerah Penanggung Jawab	
						Target 2023		Pagu Indikatif		Lokasi	Sumber Dana	Prioritas		Target		Pagu Indikatif
						Semula	Menjadi	RKPD 2023	APBD 2023			RKPD 2023 Perubahan	Nasional			
3 27 001	Penyediaan Jasa Komunikasi, Sumber Daya Air dan Listrik	Jumlah Laporan Penyediaan Jasa Komunikasi, Sumber Daya Air dan Listrik yang Disediakan	50 Laporan		50 Laporan	577.636,500	594,842,500	594,842,500	Kab. Gunungkidul, Wonosari, Kepek	Dana Transfer Umum-Dana Alokasi Umum	Memperkuat Ketahanan Ekonomi Untuk Pertumbuhan Yang Berkualitas dan Berkeadilan	ASN, THL	50 Laporan	109,013,813	Dinas Peternakan dan Kesehatan Hewan	
3 27 001	Penyediaan Jasa Pelayanan Umum Kantor	Jumlah Laporan Penyediaan Jasa Pelayanan Umum Kantor yang Disediakan	12 Laporan		12 Laporan	600,000	600,000	600,000	Kab. Gunungkidul, Wonosari, Kepek	Dana Transfer Umum-Dana Alokasi Umum	Memperkuat Ketahanan Ekonomi Untuk Pertumbuhan Yang Berkualitas dan Berkeadilan	ASN, THL	12 Laporan	70,512,500	Dinas Peternakan dan Kesehatan Hewan	
3 27 001	<b>Pemeliharaan Barang Milik Daerah Penunjang Urusan Pemerintahan Daerah</b>	Jumlah layanan pemeliharaan barang milik daerah yang tersedia	4 layanan		4 layanan	103,190,000	144,290,000	109,990,000					4 layanan	76,900,000		
3 27 001	Penyediaan Jasa Pemeliharaan, Biaya Pemeliharaan, Pajak dan Perizinan Kendaraan Dinas Operasional atau Lapangan	Jumlah Kendaraan Dinas Operasional atau Lapangan yang Dipelihara dan Perizinannya	29 Unit		29 Unit	75,800,000	111,500,000	77,200,000	Kab. Gunungkidul, Wonosari, Kepek	Dana Transfer Umum-Dana Alokasi Umum	Memperkuat Ketahanan Ekonomi Untuk Pertumbuhan Yang Berkualitas dan Berkeadilan	ASN, THL	29 Unit	65,000,000	Dinas Peternakan dan Kesehatan Hewan	
3 27 001	Pemeliharaan Peralatan dan Mesin Lainnya	Jumlah Peralatan dan Mesin Lainnya yang Dipelihara	12 Unit		12 Unit	5,400,000	10,800,000	10,800,000	Kab. Gunungkidul, Wonosari, Kepek	Dana Transfer Umum-Dana Alokasi Umum	Memperkuat Ketahanan Ekonomi Untuk Pertumbuhan Yang Berkualitas dan Berkeadilan	ASN, THL	12 Unit	3,500,000	Dinas Peternakan dan Kesehatan Hewan	
3 27 001	Pemeliharaan/Rehabilitasi Gedung Kantor dan Bangunan Lainnya	Jumlah Gedung Kantor dan Bangunan Lainnya yang Dipelihara/Dirhabilitasi	1 Unit		1 Unit	13,590,000	13,590,000	13,590,000	Kab. Gunungkidul, Wonosari, Kepek	Dana Transfer Umum-Dana Alokasi Umum	Memperkuat Ketahanan Ekonomi Untuk Pertumbuhan Yang Berkualitas dan Berkeadilan	ASN, THL	1 Unit		Dinas Peternakan dan Kesehatan Hewan	
3 27 001	Pemeliharaan/Rehabilitasi Sarana dan Prasarana Pendukung Gedung Lainnya yang Dipelihara/Dirhabilitasi	Jumlah Sarana dan Prasarana Pendukung Gedung Lainnya yang Dipelihara/Dirhabilitasi	28 Unit		28 Unit	8,400,000	8,400,000	8,400,000	Kab. Gunungkidul, Wonosari, Kepek	Dana Transfer Umum-Dana Alokasi Umum	Memperkuat Ketahanan Ekonomi Untuk Pertumbuhan Yang Berkualitas dan Berkeadilan	ASN, THL	28 Unit	8,400,000	Dinas Peternakan dan Kesehatan Hewan	
3 27 002	<b>PROGRAM PENYEDIAAN DAN PENGEMBANGAN SARANA PERTANIAN</b>	Produksi komoditas peternakan	7180,73 ton		7180,73 ton	170,254,100	123,735,100	112,465,500					7180,73 ton	81,599,100		

Kode	Urusan/ Bidang Urusan/ Program/ Kegiatan/ Sub Kegiatan	Indikator Program/ Kegiatan/ Sub Kegiatan	Target Akhir Periode RPJMD	Realisasi Capaian RKPD Tahun 2021	Prakiraan Capaian Target RKPD Tahun 2022	Capaian Kinerja dan Kerangka Pendanaan				Prakiraan Maju Rencana Tahun 2024			Perangkat Daerah Penanggung Jawab					
						Target 2023		Pagu Indikatif		Lokasi	Sumber Dana	Prioritas Nasional		Daerah	Target	Pagu Indikatif		
						Semula	Menjadi	RKPD 2023	APBD 2023								RKPD 2023 Perubahan	
3 27 002 2.03	<b>Peningkatan Mutu dan Peredaran Benih/Bibit Ternak dan Tanaman Pakan serta Pakan dalam Daerah Kabupaten/Kota</b>	Jumlah kegiatan peningkatan mutu dan peredaran benih/bibit ternak dan tanaman pakan ternak serta pakan yang terlaksana	Jenis		Jenis	1 jenis	1 jenis	48,113,000	42,048,000	38,448,000	Kab. Gunungkidul, Wonosari, Piyaman	Dana Transfer Umum-Dana Alokasi Umum			1 jenis	20,087,000		
3 27 002 2.03 001	<b>Pengawasan Mutu Benih/Bibit Ternak, Bahan Pakan/Pakan/Tanaman Skala Kecil</b>	Jumlah Pengawasan Mutu Benih/Bibit Ternak, Bahan Pakan/Pakan/Tanaman Skala Kecil			15 Laporan	15 Laporan					Kab. Gunungkidul, Wonosari, Wonosari	Dana Transfer Umum-Dana Alokasi Umum			15 Laporan			Dinas Peternakan dan Kesehatan Hewan





Kode	Urusan/ Bidang Urusan/ Program/ Kegiatan/ Sub Kegiatan	Indikator Program/ Kegiatan/ Sub Kegiatan	Target Akhir Periode RPJMD	Realisasi Capaian RKPD Tahun 2021	Praktoran Capaian Target RRPD Tahun 2022	Capaian Kinerja dan Kerangka Pendanaan			Praktoran Maju Rencana Tahun 2024		Perangkat Daerah Penanggung Jawab																							
						Target 2023		Pagu Indikatif		RKP 2023		RKP 2023 Perubahan	Lokasi	Sumber Dana	Prioritas Nasional	Daerah	Kelompok Sasaran	Target	Pagu Indikatif															
						Semula	Menjadi	RKPD 2023	APBD 2023											RPD 2023	Perubahan													
3 27 002 2.05 005	Pengendalian Perencanaan Penyediaan Benih/Bibit Ternak dan Hijauan Pakan Ternak	Jumlah Benih/Bibit Ternak dan Hijauan Pakan Ternak yang Tersedia	30.92 Ton	21.66 Ton	35,754,600	32,724,600	29,245,000	Kab. Gunungkidul, Wonosari, Wonosari	Dana Transfer Umum-Dana Alokasi Umum	Memperkuat Ketahanan Ekonomi Untuk Pertumbuhan Yang Berkualitas dan Berkeadilan	Peningkatan Ekonomi	Maasyarakat, Kelompok Masyarakat	21.66 Ton			Dinas Perernakan dan Kesehatan Hewan																		
																	Kab. Gunungkidul, Ngawen, Sambirejo																	
																	Kab. Gunungkidul, Ngawen, Beji																	
																	Kab. Gunungkidul, Wonosari, Wonosari																	
																	Kab. Gunungkidul, Karangretek																	
																	Kab. Gunungkidul, Playen, Banyuwoco																	
																	Kab. Gunungkidul, Paliyan, Mulusan																	
																	Kab. Gunungkidul, Semanu, Dadapawu																	
																	Kab. Gunungkidul, Ngawen, Kumpang																	
																	Kab. Gunungkidul, Saptosari, Monggol																	
3 27 002 2.05 006	Pengawasan Produksi Benih/Bibit Ternak dan HPT, Pakan/Pakan	Jumlah Pengawasan Produksi Benih/Bibit Ternak dan HPT, Pakan/Pakan	4 Laporan	4 Laporan	41,892,500	34,147,500	31,167,500	Kab. Gunungkidul, Wonosari, Wonosari	Dana Transfer Umum-Dana Alokasi Umum	Memperkuat Ketahanan Ekonomi Untuk Pertumbuhan Yang Berkualitas dan Berkeadilan	Peningkatan Ekonomi	Maasyarakat, Kelompok Masyarakat	4 Laporan			Dinas Perernakan dan Kesehatan Hewan																		
																	Kab. Gunungkidul, Semin, Rejosari																	
																	Kab. Gunungkidul, Ngawen, Tancap																	
3 27 003	PROGRAM PENYEDIAAN DAN PENGEMBANGAN PRASARANA PERTANIAN	presentase prasarana peternakan yang digunakan	persen	persen	88,535,000	86,621,000	86,621,000					100 persen	100 persen	100 persen				0																

Kode	Urusan/ Bidang/ Urusan/ Program/ Kegiatan/ Sub Kegiatan	Indikator Program/ Kegiatan/ Sub Kegiatan	Target Akhir Periode RPJMD	Realisasi Capaian RKPD Tahun 2021	Praktikan Capaian Target RKPD Tahun 2022	Capaian Kinerja dan Kerangka Pendanaan						Praktiraan Maju Rencana Tahun 2024		Perangkat Daerah Penanggung Jawab			
						Target 2023		Pagu Indikatif		Lokasi	Sumber Dana	Prioritas			Kelompok Sasaran	Target	Pagu Indikatif
						Semula	Menjadi	RKPD 2023	APBD 2023			RKPD 2023	RKPD 2023				
3 27 003	Pembangunan Prasarana Pertanian	Jumlah kegiatan pembangunan prasarana pertanian yang terlaksana	Jenis		Jenis	1 jenis	1 jenis	88,335,000	86,621,000	86,621,000				1 jenis		0	
3 27 003	Pembangunan, Rehabilitasi dan Pemeliharaan Prasarana Pertanian Lainnya	Jumlah Prasarana Pertanian Lainnya yang Dibangun, Direhabilitasi dan Dipelihara				2 Unit		88,335,000	86,621,000	86,621,000	Kab. Gunungkidul, Wonosari, Kepek	Dana Transfer Umum-Dana Alokasi Umum	Memperkuat Ketahanan Ekonomi Untuk Pertumbuhan Yang Berkualitas dan Berkeadilan	Peningkatan Ekonomi ASN, Masyarakat	2 Unit		Dinas Peternakan dan Kesehatan Hewan
3 27 004	PROGRAM PENGENDALIAN KESEHATAN HEWAN DAN KESEHATAN MASYARAKAT VETERINER	Jumlah populasi ternak	ekor		ekor	1553365 ekor	1553365 ekor	991,483,450	1,090,738,850	1,064,596,750				1553365 ekor	815,088,287		
3 27 004	Penjaminan Kesehatan Hewan, Penutupan dan Pembukaan Daerah Wabah Penyakit Hewan Menular Dalam daerah Kabupaten/Kota	Jumlah peta penyakit hewan menular strategis	dokumen		dokumen	1 dokumen	1 dokumen	68,047,300	56,187,700	50,505,700				1 dokumen	45,394,000		
3 27 004	Pengendalian dan Pengulangan Penyakit Hewan dan Zoonosis	Jumlah Wilayah Pengendalian dan Pengulangan Penyakit Hewan dan Zoonosis				10 Laporan	10 Laporan	68,047,300	56,187,700	50,505,700	Kab. Gunungkidul, Semua Kecamatan, Semua Kelurahan	Dana Transfer Umum-Dana Alokasi Umum	Memperkuat Ketahanan Ekonomi Untuk Pertumbuhan Berkualitas dan Berkeadilan	Peningkatan Ekonomi Masyarakat, ASN	10 Laporan	45,394,000	Dinas Peternakan dan Kesehatan Hewan
3 27 004	Pengelolaan Pelayanan Jasa Laboratorium dan Jasa Medik Veteriner dalam Daerah Kabupaten/Kota	Jumlah Fasilitas Kesehatan Hewan yang terfasilitasi	unit		unit	13 unit	13 unit	847,899,350	973,789,350	961,299,350				13 unit	745,919,287		
3 27 004	Penyediaan Pelayanan Jasa Laboratorium	Jumlah Pelayanan Jasa Laboratorium				44 Laporan	44 Laporan	100,015,000	108,955,000	106,635,000	Kab. Gunungkidul, Semua Kecamatan, Semua Kelurahan	Dana Transfer Umum-Dana Alokasi Umum	Memperkuat Ketahanan Ekonomi Untuk Pertumbuhan Yang Berkualitas dan Berkeadilan	Peningkatan Ekonomi Masyarakat, ASN	44 Laporan	60,525,400	Dinas Peternakan dan Kesehatan Hewan
3 27 004	Pelayanan Jasa Laboratorium	Jumlah Pelayanan Jasa Medik Veteriner				55 Laporan	55 Laporan				Kab. Gunungkidul, Semua Kecamatan, Semua Kelurahan	Dana Transfer Umum-Dana Alokasi Umum		55 Laporan			

Kode	Urusan/ Bidang Urusan/ Program/ Kegiatan/ Sub Kegiatan	Indikator Program/ Kegiatan/ Sub Kegiatan	Target Akhir Periode RPJMD	Realisasi Capaian RKPD Tahun 2021	Praktoran Capaian Target Tahun 2022	Capaian Kinerja dan Kerangka Pendanaan			Praktoran Maju Rencana Tahun 2024			Perangkat Daerah Penanggung Jawab				
						Target 2023		RKP 2023	RKP 2023	RKP 2023 Perubahan	Lokasi		Sumber Dana	Prioritas		Kelompok Sasaran
						Semula	Menjadi							Nasional	Daerah	
3 27 004 2.03 002	Penyediaan Pelayanan Jasa Medik Veteriner					747,884,350	864,834,350	854,664,350	Kab. Gunungkidul, Patuk, Beji	Dana Transfer Khusus-Dana Alokasi Khusus Non Fisik	Memperkuat Ketahanan Ekonomi Untuk Pertumbuhan Yang Berkualitas dan Berkeadilan	Peningkatan Ekonomi	Maasyarakat, ASN	685,393,887	Dinas Peternakan dan Kesehatan Hewan	
3 27 004 2.04	Penerapan dan Pengawasan PERSYARATAN Teknis Kesehatan Masyarakat Veteriner	Jumlah kegiatan penerapan dan pengawasan persyaratan teknis kesehatan masyarakat veteriner yang terlaksana	jenis		1 jenis	53,686,700	45,036,700	40,241,700	Kab. Gunungkidul, Karangmojo, Wiladeg				1 jenis	11,075,000		
3 27 004 2.04 003	Penetapan Pemenuhan Persyaratan Teknis	Pemenuhan Persyaratan Teknis yang ditetapkan			13 Laporan	53,686,700	45,036,700	40,241,700	Kab. Gunungkidul, Sema, Kecamatan, Semua Kelurahan	Dana Transfer Umum-Dana Alokasi Umum	Memperkuat Ketahanan Ekonomi Untuk Pertumbuhan Yang Berkualitas dan Berkeadilan	Peningkatan ASN, Masyarakat	3 Laporan	11,075,000	Dinas Peternakan dan Kesehatan Hewan	
3 27 004 2.05	Penerapan dan Pengawasan Persyaratan Teknis Kesejahteraan Hewan	Jumlah kegiatan penerapan dan pengawasan persyaratan teknis kesejahteraan hewan yang terlaksana	jenis		1 jenis	21,850,100	15,725,100	12,550,000					1 jenis	12,700,000		
3 27 004 2.05 001	Pendampingan Penerapan Unit Kesejahteraan Hewan	Jumlah Pendampingan Penerapan Unit Kesejahteraan Hewan			6 Laporan	21,850,100	15,725,100	12,550,000	Kab. Gunungkidul, Sema, Kecamatan, Semua Kelurahan	Dana Transfer Umum-Dana Alokasi Umum	Memperkuat Ketahanan Ekonomi Untuk Pertumbuhan Yang Berkualitas dan Berkeadilan	Peningkatan Ekonomi	5 Laporan	12,700,000	Dinas Peternakan dan Kesehatan Hewan	
3 27 006	PROGRAM PERIZINAN USAHA PERTANIAN	persentase pemenuhan permohonan perizinan usaha pertanian/peternakan sesuai SOP	persen		100 persen	8,700,000	7,400,000	6,490,000					100 persen	4,595,000		

Kode	Urusan/ Bidang/ Urusan/ Program/ Kegiatan/ Sub Kegiatan	Indikator Program/ Kegiatan/ Sub Kegiatan	Target Akhir Periode RPJMD	Realisasi Capaian RKPD Tahun 2021	Praktikan Capaian Target RKPD Tahun 2022	Capaian Kinerja dan Kerangka Pendanaan				Praktiraan Maju Rencana Tahun 2024			Perangkat Daerah Penanggung Jawab			
						Target 2023		Pagu Indikatif		Lokasi	Sumber Dana	Prioritas Nasional		Daerah	Target	Pagu Indikatif
						Semula	Menjadi	RKPD 2023	APBD 2023							
3 27 006 2.01	Penerbitan Izin Usaha Pertanian yang Kegiatan Usahanya dalam Daerah Kabupaten/Kota	Jumlah usaha peternakan yang terdaftar izin usahanya	unit		3 unit	3 unit	8,700,000	7,400,000	6,490,000			3 unit	4,595,000			
3 27 006 2.01 003	Pembinaan dan Pengawasan Penerapan Izin Usaha Pertanian	Jumlah Izin Usaha Pertanian yang Dibina dan Diawasi			3 Laporan	3 Laporan	8,700,000	7,400,000	6,490,000	Kab. Gunungkidul, Semua Kecamatan, Semua Kelurahan	Dana Transfer Umum-Dana Alokasi Umum	Memperkuat Ketahanan Ekonomi Untuk Pertumbuhan Yang Berkualitas dan Berkeadilan	3 Laporan	4,595,000	Dinas Peternakan dan Kesehatan Hewan	
2 09	<b>URUSAN PEMERINTAHAN WAJIB YANG TIDAK BERKAITAN DENGAN PELAYANAN DASAR</b>															
2 09	<b>URUSAN PEMERINTAHAN BIDANG PANGGAN</b>															
2 09 003	PROGRAM PENINGKATAN DIVERSIFIKASI DAN KETAHANAN PANGAN MASYARAKAT	Penurunan konsumsi beras/kapita/tahun	Kg		78 Kg	78 Kg	626,821,800	392,789,800	202,489,800			78 Kg	1,070,526,147			
2 09 003 2.01	Penyediaan dan Penyaluran Pangan Pokok atau Pangan Lainnya sesuai dengan Kebutuhan Daerah Kabupaten/Kota dalam rangka Stabilitas Pasokan dan Harga Pangan	Angka ketersediaan kalori penduduk perkapita	kkal/kap/hari		3015 kkal/kap/hari	3015 kkal/kap/hari	36,050,000	36,050,000	35,750,000			3015 kkal/kap/hari	17,604,804			
2 09 003 2.01 001	Penyediaan Informasi Harga Pangan dan Neraca Bahan Makanan	Informasi Harga Pangan dan Neraca Bahan Makanan			13 Laporan	13 Laporan	15,060,000	15,060,000	14,760,000	Kab. Gunungkidul, Semua Kecamatan, Semua Kelurahan	Dana Transfer Umum-Dana Alokasi Umum		6,956,804	Dinas Pertanian dan Pangan		
2 09 003 2.01 005	Pengembangan Kelembagaan dan Jaringan Distribusi Pangan	Jumlah Kelembagaan dan Jaringan Distribusi Pangan yang Dikembangkan	ton		6 Unit	6 Unit	20,990,000	20,990,000	20,990,000	Kab. Gunungkidul, Semua Kecamatan, Semua Kelurahan	Dana Transfer Umum-Dana Alokasi Umum			Dinas Pertanian dan Pangan		
2 09 003 2.02	Pengelolaan dan Keseimbangan Cadangan Pangan Kabupaten/Kota	Jumlah Cadangan Pangan Pemerintah Daerah (CPPD) - Beras	ton		64 ton	64 ton	61,620,000	61,620,000	1,620,000				60,000,000			
2 09 003 2.02 003	Pengadaan Cadangan Pangan Pemerintah Kabupaten/Kota	Jumlah Cadangan Pangan Pemerintah Kabupaten/Kota			6 Ton	6 Ton	61,620,000	61,620,000	1,620,000	Kab. Gunungkidul, Semua Kecamatan, Semua Kelurahan			60,000,000	Dinas Pertanian dan Pangan		

Kode	Urusan/ Bidang/ Urusan/ Program/ Kegiatan/ Sub Kegiatan	Indikator Program/ Kegiatan/ Sub Kegiatan	Target Akhir RPJMD	Realisasi Capaian RKPJ Tahun 2021	Prakiraan Capaian Target RKPJ Tahun 2022	Capaian Kinerja dan Kerangka Pendanaan				Prakiraan Maju Rencana Tahun 2024			Perangkat Daerah Penanggung Jawab				
						Target 2023		Pagu Indikatif		Lokasi	Sumber Dana	Prioritas Nasional		Daerah	Kelompok Sasaran	Target	Pagu Indikatif
						Semula	Menjadi	RKPD 2023	APBD 2023								
2 09 003	2.04	<b>Pelaksanaan Pencapaian Target Konsumsi Pangan Perkapita/Tahun sesuai dengan Angka Kecukupan Gizi</b>	kkal/kapit a/hari		kkal/Kapit a/hari	1788 kkal/kapit a/hari	529,151,800	295,119,800	165,119,800			1788 kkal/kapit a/hari	992,921,343				
2 09 003	2.04	Penyusunan dan Penetapan Target Konsumsi Pangan Per Kapita Per Tahun			1 Dokumen	1 Dokumen	2,699,800	2,699,800	2,699,800	Kab. Gunungkidul, Semua Kecamatan, Semua Kelurahan	Dana Transfer Umum-Dana Alokasi Umum	Peningkatan Ekonomi	2,662,000	Dinas Pertanian dan Pangan			
2 09 003	2.04	Pemberdayaan Masyarakat dalam Pengeneragaman Konsumsi Pangan Berbasis Sumber Daya Lokal			10 Laporan	3 Laporan				Kab. Gunungkidul, Semua Kecamatan, Semua Kelurahan	Dana Transfer Umum-Dana Alokasi Umum						
2 09 003	2.04	Pengeneragaman Konsumsi Pangan Berbasis Sumber Daya Lokal					526,452,000	292,420,000	162,420,000			Peningkatan Ekonomi		Dinas Pertanian dan Pangan			
2 09 004		<b>PROGRAM PENANGANAN KERAWANAN PANGAN</b>	Persen		Persen	100 Persen	4,889,000	4,889,000	4,889,000				5,324,000				
2 09 004	2.02	<b>Penanganan Kerawanan Pangan Kewenangan Kabupaten/Kota</b>	jenis		jenis	1 jenis		4,889,000	4,889,000				5,324,000				
2 09 004	2.02	001 Koordinasi dan Sinkronisasi Penanganan Kerawanan Pangan Kabupaten/Kota			8 Laporan	8 Laporan		4,889,000	4,889,000	Kab. Gunungkidul, Semua Kecamatan, Semua Kelurahan	Dana Transfer Umum-Dana Alokasi Umum	Peningkatan Ekonomi	5,324,000	Dinas Pertanian dan Pangan			
2 09 005		<b>PROGRAM PENGAWASAN KEAMANAN PANGAN</b>	Persen		Persen	100 Persen	29,865,000	26,665,000	26,665,000				30,286,300				
2 09 005	2.01	<b>Pelaksanaan Pengawasan Keamanan Pangan Segar Daerah Kabupaten/Kota</b>	jenis		jenis	2 jenis		29,865,000	26,665,000				30,286,300				
2 09 005	2.01	004 Rekomendasi Keamanan Pangan Segar Asal Tumbuhan Daerah Kabupaten/Kota			3 Dokumen	3 Dokumen		10,975,000	10,975,000	Kab. Gunungkidul, Semua Kecamatan, Semua Kelurahan	Dana Transfer Umum-Dana Alokasi Umum	Peningkatan Ekonomi	9,958,300	Dinas Pertanian dan Pangan			

Kode	Urusan/ Bidang Urusan/ Program/ Kegiatan/ Sub Kegiatan	Indikator Program/ Kegiatan/ Sub Kegiatan	Target Akhir Periode RPJMD	Realisasi Capaian RKPJ Tahun 2021	Praktikan Capaian Target RKPJ Tahun 2022	Capaian Kinerja dan Kerangka Pendanaan				Kelompok Sasaran		Praktiraan Maju Rencana Tahun 2024		Perangkat Daerah Penanggung Jawab		
						Target 2023		Pagu Indikatif		Lokasi	Sumber Dana	Prioritas			Target	Pagu Indikatif
						Semula	Menjadi	RKPD 2023	APBD 2023			RKPD 2023	RKPD 2023 Perubahan			
2 09 005 2.01 005	Penyediaan Sarana dan Prasarana Pengujian Mutu dan Keamanan Pangan Segar Asal Tumbuhan Daerah Kabupaten/Kota	Jumlah Sarana dan Prasarana Pengujian Mutu dan Keamanan Pangan Segar Asal Tumbuhan Daerah Kabupaten/Kota			3 Dokumen	18,890,000	15,690,000	15,690,000		Kab. Gunungkidul, Semua Kecamatan, Semua Kelurahan	Dana Transfer Umum-Dana Alokasi Umum		3 Dokumen	20,328,000	Dinas Pertanian dan Pangan	
<b>2 22</b>	<b>URUSAN PEMERINTAHAN BIDANG KEBUDAYAAN</b>		Persen		100 Persen	<b>521,250,000</b>	<b>521,250,000</b>	<b>521,250,000</b>					<b>100</b> Persen	<b>452,000,000</b>		
<b>2 22 008</b>	<b>PROGRAM PENYELENGGARAAN KEISTIMEWAAAN YOGYAKARTA URUSAN KEBUDAYAAN</b>	Persentase penyelenggaraan keistimewaan Yogyakarta urusan kebudayaan terlaksana dengan baik	Persen		100 Persen	<b>521,250,000</b>	<b>521,250,000</b>	<b>521,250,000</b>						<b>452,000,000</b>		
<b>2 22 008 5.06</b>	<b>Pengembangan Kearifan Lokal dan Potensi Budaya</b>	Jumlah kegiatan pengembangan kearifan lokal dan potensi budaya yang terlaksana	jenis		1 jenis	<b>521,250,000</b>	<b>521,250,000</b>	<b>521,250,000</b>					1 jenis	<b>452,000,000</b>		
<b>2 22 008 5.06 001</b>	<b>Pengembangan Lumbung Mataraman</b>	Jumlah Laporan Hasil Pengembangan Lumbung Mataraman			10 Laporan	<b>521,250,000</b>	<b>521,250,000</b>	<b>521,250,000</b>		Kab. Gunungkidul, Wonosari, Karangtengah, Kab. Gunungkidul, Nglipar, Kedungpoh Kab. Gunungkidul, Playen, Logandeng Kab. Gunungkidul, Semanu, Ngeposari Kab. Gunungkidul, Ponjong, Geniahhan Kab. Gunungkidul, Rongkop, Bohol Kab. Gunungkidul, Semin, Pundingsari Kab. Gunungkidul, Ngawen, Sambirejo Kab. Gunungkidul, Gedangsari, Tegaltrejo	Dana Keistimewaan DIY		10 Laporan	<b>452,000,000</b>	Dinas Pertanian dan Pangan	

Kode	Urusan/ Bidang/ Urusan/ Program/ Kegiatan/ Sub Kegiatan	Indikator Program/ Kegiatan/ Sub Kegiatan	Target Akhir Periode RPJMD	Realisasi Capaian RKPJ Tahun 2021	Prakiraan Capaian Target RKPJ Tahun 2022	Capaian Kinerja dan Kerangka Pendanaan				Prakiraan Maju Rencana Tahun 2024		Perangkat Daerah Penanggung Jawab					
						Target 2023		Pagu Indikatif		Lokasi	Sumber Dana		Prioritas		Kelompok Sasaran	Target	Pagu Indikatif
						Semula	Menjadi	RKPD 2023	APBD 2023				RKPD 2023 Perubahan	Nasional			
3						23,734,061,201	19,744,635,806	19,438,336,466					28,587,530,558				
3																	
3																	
3	PROGRAM PENUNJANG URUSAN PEMERINTAHAN DAERAH KABUPATEN/ KOT A	Persentase penentuan penunjang urusan pemerintah daerah kabupaten terlaksana dengan baik	100 persen		100 persen	19,581,323,601	11,213,268,606	11,098,306,606	Kab. Gunungkidul, Purwosari, Girikitro				24,626,584,259				
3	27 001																
3	27 001	Perencanaan, Penganggaran, dan Evaluasi Kinerja Perangkat Daerah	13 jenis		13 jenis	91,504,200	89,117,400	89,117,400					52,320,400				
3	27 001	2.01 001															
3	27 001	Perencanaan Perangkat Daerah	4 Dokumen		4 Dokumen	65,740,900	65,740,900	65,740,900	Kab. Gunungkidul, Wonosari	Dana Transfer Umum-Dana Alokasi Umum			28,011,500				
3	27 001	2.01 002															
3	27 001	Koordinasi dan Penyusunan Dokumen RKA-SKPD	1 Dokumen		1 Dokumen	1,500,000	1,500,000	1,500,000	Kab. Gunungkidul, Wonosari	Dana Transfer Umum-Dana Alokasi Umum			665,500				
3	27 001	2.01 003															
3	27 001	Koordinasi dan Penyusunan Dokumen Perubahan RKA-SKPD	1 Dokumen		1 Dokumen	1,499,900	1,499,900	1,499,900	Kab. Gunungkidul, Wonosari	Dana Transfer Umum-Dana Alokasi Umum			665,500				
3	27 001	2.01 004															
3	27 001	Koordinasi dan Penyusunan DPA-SKPD	2 Dokumen		2 Dokumen	1,499,900	1,499,900	1,499,900	Kab. Gunungkidul, Wonosari	Dana Transfer Umum-Dana Alokasi Umum			665,500				
3	27 001	2.01 005															
3	27 001	Koordinasi dan Penyusunan Dokumen Perubahan DPA-SKPD	2 Dokumen		2 Dokumen	1,499,800	1,499,800	1,499,800	Kab. Gunungkidul, Wonosari	Dana Transfer Umum-Dana Alokasi Umum			665,500				

Kode	Urusan/ Bidang/ Urusan/ Program/ Kegiatan/ Sub Kegiatan/ Sub Kegiatan	Indikator Program/ Kegiatan/ Sub Kegiatan	Target Akhir Periode RPJMD	Realisasi Capaian RKPJ Tahun 2021	Prakiraan Capaian Target RKPJ Tahun 2022	Capaian Kinerja dan Kerangka Pendanaan						Prakiraan Maju Rencana Tahun 2024		Perangkat Daerah Penanggung Jawab			
						Target 2023		Pagu Indikatif		Lokasi	Sumber Dana	Prioritas			Kelompok Sasaran	Target	Pagu Indikatif
						Semula	Menjadi	RKPD 2023	APBD 2023			RKPD 2023 Perubahan	Nasional				
3 27 001 2.01 006	Koordinasi dan Penyusunan Laporan Capaian Kinerja dan Ikhtisar Kinerja SKPD	Jumlah Laporan Capaian Kinerja dan Ikhtisar Realisasi Kinerja SKPD dan Laporan Hasil Koordinasi Penyusunan Laporan Capaian Kinerja dan Ikhtisar Realisasi Kinerja SKPD			17 Laporan	17 Laporan	11,684,800	9,298,000	9,298,000	Kab. Gunungkidul, Wonosari, Wonosari	Dana Transfer Umum-Dana Alokasi Umum			0	9,680,000	Dinas Pertanian dan Pangan	
3 27 001 2.01 007	Evaluasi Kinerja Perangkat Daerah	Jumlah Laporan Evaluasi Kinerja Perangkat Daerah			6 Laporan	6 Laporan	8,078,900	8,078,900	8,078,900	Kab. Gunungkidul, Wonosari				0	11,966,900	Dinas Pertanian dan Pangan	
3 27 001 2.02	<b>Administrasi Keuangan Perangkat Daerah</b>	Jumlah laporan keuangan tersusun	Jenis		3 jenis	3 jenis	17,446,950,641	9,017,342,506	9,017,342,506					3 jenis	22,722,730,052		
3 27 001 2.02 001	Penyediaan Gaji dan Tunjangan ASN	Jumlah Orang yang Menerima Gaji dan Tunjangan ASN			2184 Orang /bulan	2184 Orang /bulan	17,373,294,641	8,943,686,506	8,943,686,506	Kab. Gunungkidul, Wonosari, Wonosari	Dana Transfer Umum-Dana Alokasi Umum			0	22,663,440,052	Dinas Pertanian dan Pangan	
3 27 001 2.02 005	Koordinasi dan Penyusunan Laporan Keuangan Akhir Tahun SKPD	Jumlah Laporan Keuangan Akhir Tahun SKPD dan Laporan Hasil Koordinasi Penyusunan Laporan Keuangan Akhir Tahun SKPD			1 Laporan	1 Laporan	3,498,000	3,498,000	3,498,000	Kab. Gunungkidul, Wonosari, Wonosari	Dana Transfer Umum-Dana Alokasi Umum			0	3,630,000	Dinas Pertanian dan Pangan	
3 27 001 2.02 007	Koordinasi dan Penyusunan Laporan Keuangan Bulanan/ Triwulanan/ Semesteran SKPD	Jumlah Laporan Keuangan Bulanan/ Triwulanan/ Semesteran SKPD dan Laporan Koordinasi Penyusunan Laporan Keuangan Bulanan/ Triwulanan/ Semesteran SKPD			13 Laporan	13 Laporan	70,158,000	70,158,000	70,158,000	Kab. Gunungkidul, Wonosari, Wonosari	Dana Transfer Umum-Dana Alokasi Umum			0	55,660,000	Dinas Pertanian dan Pangan	
3 27 001 2.05	<b>Administrasi Kepegawaian Perangkat Daerah</b>	Jumlah ASN yang terfasilitasi	ASN		225 ASN	225 ASN	56,048,000	111,688,000	74,548,000					225 ASN	20,708,030		
3 27 001 2.05 003	Pendataan dan Pengolahan Administrasi Kepegawaian	Jumlah Dokumen Pendataan dan Pengolahan Administrasi Kepegawaian			6 Dokumen	6 Dokumen	4,848,000	14,848,000	14,848,000	Kab. Gunungkidul, Wonosari, Wonosari	Dana Transfer Umum-Dana Alokasi Umum			0	4,896,480	Dinas Pertanian dan Pangan	
3 27 001 2.05 009	Pendidikan dan Pelatihan Pegawai Berdasarkan Tugas dan Fungsi	Jumlah Pegawai Berdasarkan Tugas dan Fungsi yang Mengikuti Pendidikan dan Pelatihan			11 Orang	15 Orang	51,200,000	96,840,000	59,700,000	Kab. Gunungkidul, Wonosari, Wonosari	Dana Transfer Umum-Dana Alokasi Umum			0	15,811,550	Dinas Pertanian dan Pangan	



Kode	Urusan/ Bidang Urusan/ Program/ Kegiatan/ Sub Kegiatan	Indikator Program/ Kegiatan/ Sub Kegiatan	Target Akhir Periode RPJMD	Realisasi Capaian RKPD Tahun 2021	Praktikan Capaian Target RKPD Tahun 2022	Capaian Kinerja dan Kerangka Pendanaan						Praktiraan Maju Rencana Tahun 2024		Perangkat Daerah Penanggung Jawab			
						Target 2023		Pagu Indikatif		Lokasi	Sumber Dana	Prioritas			Kelompok Sasaran	Target	Pagu Indikatif
						Semula	Menjadi	RKPD 2023	APBD 2023			RKPD 2023 Perubahan	Nasional				
						10 layanan	10 layanan	198,827,800	172,263,800	155,801,800						10 layanan	113,788,400
3 27 001	<b>Administrasi Umum Perangkat Daerah</b>	Jumlah layanan administrasi umum yang tersedia	layanan		layanan	10 layanan	10 layanan	<b>198,827,800</b>	<b>172,263,800</b>	<b>155,801,800</b>							
3 27 001 2.06 001	Penyediaan Komponen Instalasi Listrik/Penerangan Bangunan Kantor	Jumlah Paket Komponen Instalasi Listrik/Penerangan Bangunan Kantor yang Disediakan				1 Paket	1 Paket	14,705,000	9,225,000	9,225,000	Kab. Gunungkidul, Semua Kecamatan, Semua Kelurahan	Dana Transfer Umum-Dana Alokasi Umum	Peningkatan Ekonomi	0	7,744,000	Dinas Pertanian dan Pangan	
3 27 001 2.06 003	Penyediaan Peralatan Rumah Tangga	Jumlah Paket Peralatan Rumah Tangga yang Disediakan				1 Paket	1 Paket	11,197,000	11,197,000	11,197,000	Kab. Gunungkidul, Wonosari, Wonosari	Dana Transfer Umum-Dana Alokasi Umum	Peningkatan Ekonomi	0	7,744,000	Dinas Pertanian dan Pangan	
3 27 001 2.06 005	Penyediaan Barang Cetak dan Penggandaan	Jumlah Paket Barang Cetak dan Penggandaan yang Disediakan				12 Paket	12 Paket	28,579,800	21,079,800	21,079,800	Kab. Gunungkidul, Wonosari, Wonosari	Dana Transfer Umum-Dana Alokasi Umum	Peningkatan Ekonomi	0	33,033,000	Dinas Pertanian dan Pangan	
3 27 001 2.06 006	Penyediaan Bahan Bacaan dan Peraturan Perundang-undangan	Jumlah Dokumen Bahan Bacaan dan Peraturan Perundang-undangan yang Disediakan				296 Dokumen	296 Dokumen	1,740,000	1,740,000	1,740,000	Kab. Gunungkidul, Wonosari, Wonosari	Dana Transfer Umum-Dana Alokasi Umum	Peningkatan Ekonomi	0	2,178,000	Dinas Pertanian dan Pangan	
3 27 001 2.06 008	Fasilitasi Kunjungan Tamu	Jumlah Laporan Fasilitasi Kunjungan Tamu				12 Laporan	12 Laporan	8,500,000	8,500,000	8,500,000	Kab. Gunungkidul, Wonosari, Wonosari	Dana Transfer Umum-Dana Alokasi Umum	Peningkatan Ekonomi	0	2,700,000	Dinas Pertanian dan Pangan	
3 27 001 2.06 009	Penyelenggaraan Rapat Koordinasi dan Konsultasi SKPD	Jumlah Laporan Penyelenggaraan Rapat Koordinasi dan Konsultasi SKPD				19 Laporan	19 Laporan	134,106,000	120,522,000	104,060,000	Kab. Gunungkidul, Wonosari, Wonosari	Dana Transfer Umum-Dana Alokasi Umum	Peningkatan Ekonomi	0	60,389,400	Dinas Pertanian dan Pangan	
3 27 001 2.07	<b>Pengadaan Barang Milik Daerah Penunjang Urusan Pemerintah Daerah</b>							<b>39,338,000</b>	<b>33,338,000</b>	<b>33,176,000</b>					<b>42,000,000</b>		
3 27 001 2.07 005	Pengadaan Mebel	Jumlah Paket Mebel yang Disediakan				25 Unit	25 Unit	12,375,000	12,375,000	12,375,000	Kab. Gunungkidul, Patuk, Nglanggeran		Peningkatan Ekonomi	25 Unit	15,000,000	Dinas Pertanian dan Pangan	
3 27 001 2.07 006	Pengadaan Peralatan dan Mesin Lainnya	Jumlah Unit Peralatan dan Mesin Lainnya yang Disediakan				4 Unit	1 Unit	9,350,000	3,350,000	3,188,000	Kab. Gunungkidul, Patuk, Nglanggeran	Dana Transfer Umum-Dana Alokasi Umum	Peningkatan Ekonomi	1 Unit	7,000,000	Dinas Pertanian dan Pangan	
3 27 001 2.07 010	Pengadaan Sarana dan Prasarana Gedung Kantor atau Bangunan Lainnya	Jumlah Unit Sarana dan Prasarana Gedung Kantor atau Bangunan Lainnya yang Disediakan				2 Unit	2 Unit	17,613,000	17,613,000	17,613,000	Kab. Gunungkidul, Karangmojo, Karangmojo	Dana Transfer Umum-Dana Alokasi Umum	Peningkatan Ekonomi	2 Unit	20,000,000	Dinas Pertanian dan Pangan	

Kode	Urusan/ Bidang Urusan/ Program/ Kegiatan/ Sub Kegiatan	Indikator Program/ Kegiatan/ Sub Kegiatan	Target Akhir Periode RPJMD	Realisasi Capaian RKPD Tahun 2021	Prakiraan Capaian Target RKPD Tahun 2022	Capaian Kinerja dan Kerangka Pendanaan				Kelompok Sasaran			Prakiraan Maju Rencana Tahun 2024		Perangkat Daerah Penanggung Jawab	
						Target 2023		Pagu Indikatif		Lokasi	Sumber Dana	Prioritas		Target		Pagu Indikatif
						Semula	Menjadi	RKPD 2023	APBD 2023			RKPD 2023 Perubahan	Nasional			
3 27 001	Penyediaan Jasa Peningjang Urusan Pemerintahan Daerah	Jumlah layanan jasa penunjang yang tersedia	layanan		layanan	3 layanan	3 layanan	1,314,911,960	1,309,078,100	1,274,980,100	Kab. Gunungkidul, Wonosari, Wonosari	Dana Transfer Umum-Dana Alokasi Umum	Peningkatan Ekonomi	3 layanan	1,474,177,377	
3 27 001	Penyediaan Jasa Surat Menyurat	Jumlah Laporan Penyediaan Jasa Surat Menyurat				4 Laporan	4 Laporan	300,000	300,000	300,000	Kab. Gunungkidul, Wonosari, Wonosari	Dana Transfer Umum-Dana Alokasi Umum	Peningkatan Ekonomi	4 Laporan	4,235,000	Dinas Pertanian dan Pangan
3 27 001	Penyediaan Jasa Komunikasi, Sumber Daya Air dan Listrik	Jumlah Laporan Penyediaan Jasa Komunikasi, Sumber Daya Air dan Listrik yang Disediakan				924 Laporan	925 Laporan	1,166,327,960	1,163,324,100	1,129,226,100	Kab. Gunungkidul, Wonosari, Wonosari	Dana Transfer Umum-Dana Alokasi Umum	Peningkatan Ekonomi	925 Laporan	1,376,295,797	Dinas Pertanian dan Pangan
3 27 001	Penyediaan Jasa Peralatan dan Perlengkapan Kantor	Jumlah Laporan Penyediaan Jasa Peralatan dan Perlengkapan Kantor yang Disediakan				0 Laporan	0 Laporan	146,784,000	143,954,000	143,954,000	Kab. Gunungkidul, Wonosari, Wonosari	Dana Transfer Umum-Dana Alokasi Umum	Peningkatan Ekonomi	0 Laporan	93,046,580	Dinas Pertanian dan Pangan
3 27 001	Penyediaan Jasa Peralatan dan Perlengkapan Kantor	Jumlah paket peralatan dan perlengkapan kantor yang disediakan				2 paket	2 paket						Peningkatan Ekonomi	2 paket		
3 27 001	Penyediaan Jasa Pelayanan Umum Kantor	Jumlah Laporan Penyediaan Jasa Pelayanan Umum Kantor yang Disediakan				4 Laporan	4 Laporan	1,500,000	1,500,000	1,500,000	Kab. Gunungkidul, Wonosari, Wonosari	Dana Transfer Umum-Dana Alokasi Umum	Peningkatan Ekonomi	4 Laporan	600,000	Dinas Pertanian dan Pangan
3 27 001	Pemeliharaan Barang Milik Daerah Penunjang Urusan Pemerintahan Daerah	Jumlah layanan pemeliharaan barang milik daerah yang tersedia	layanan		layanan	4 layanan	4 layanan	433,743,000	480,440,800	453,340,800	Kab. Gunungkidul, Wonosari, Wonosari, Kecamatan, Semua Kelurahan	Dana Transfer Umum-Dana Alokasi Umum	Peningkatan Ekonomi	4 layanan	200,860,000	
3 27 001	Pemeliharaan Biaya Pemeliharaan, Pajak dan Perizinan Kendaraan Dinas Operasional atau Lapangan	Jumlah Dinas Kendaraan Dinas Operasional atau Lapangan yang Dipelihara dan Perizinannya				396 Unit	397 Unit	174,000,000	207,500,000	180,400,000	Kab. Gunungkidul, Wonosari, Wonosari, Kecamatan, Semua Kelurahan	Dana Transfer Umum-Dana Alokasi Umum	Peningkatan Ekonomi	397 Unit	176,660,000	Dinas Pertanian dan Pangan
3 27 001	Pemeliharaan Peralatan dan Mesin Lainnya	Jumlah peralatan dan mesin lainnya yang dipelihara				15 unit	15 unit	12,000,000	25,200,000	25,200,000	Kab. Gunungkidul, Wonosari, Wonosari	Dana Transfer Umum-Dana Alokasi Umum	Peningkatan Ekonomi	15 unit	6,050,000	Dinas Pertanian dan Pangan
3 27 001	Pemeliharaan Bangunan Lainnya yang Dipelihara/Direhabilitasi	Jumlah Gedung Kantor dan Bangunan Lainnya yang Dipelihara/Direhabilitasi				4 Unit	4 Unit				Kab. Gunungkidul, Wonosari, Wonosari	Dana Transfer Umum-Dana Alokasi Umum		4 Unit		

Kode	Urusan/ Bidang Urusan/ Program/ Kegiatan/ Sub Kegiatan	Indikator Program/ Kegiatan/ Sub Kegiatan	Target Akhir Periode RPJMD	Realisasi Capaian RKPD Tahun 2021	Prakiraan Capaian Target RKPD Tahun 2022	Target 2023			Pagu Indikatif			Kelompok Sasaran			Prakiraan Maju Rencana Tahun 2024		Perangkat Daerah Penanggung Jawab			
						Semula	Menjadi	RKKPD 2023	RPPD 2023	RPJMD 2023	RPPD 2023	RKPD 2023	RKPD 2023 Perubahan	Lokasi	Sumber Dana	Prioritas		Target	Pagu Indikatif	
																Nasional				Daerah
3 27 001	bilitasi Gedung Kantor dan Bangunan Lainnya																	Dinas Pertanian dan Pangan		
3 27 001	Pemeliharaan/Rehabilitasi Sarana dan Prasarana Gedung Kantor atau Bangunan Lainnya yang Dipelihara/Direhabilitasi	Jumlah Sarana dan Prasarana Gedung Kantor atau Bangunan Lainnya yang Dipelihara/Direhabilitasi	24 Unit		24 Unit	240,543,000	240,540,800	240,540,800	240,540,800	Kab. Gunungkidul, Patuk, Nglanggeran						12,100,000		Dinas Pertanian dan Pangan		
3 27 002	<b>PROGRAM PENYEDIAAN DAN PENGEMBANGAN SARANA PERTANIAN</b>	Produksi komoditas Tanaman Hortikultura, dan Tanaman Perkebunan	ton	1584169,4 9 ton	1584169,4 9 ton	2,321,339,800	2,160,581,300	2,243,081,300	2,160,581,300	Kab. Gunungkidul, Wonosari, Wonosari	Dana Transfer Umum-Dana Alokasi Umum					6,050,000		Dinas Pertanian dan Pangan		
3 27 002	<b>Pengawasan Penggunaan Sarana Pertanian</b>	Jumlah kegiatan pengawasan penggunaan sarana pertanian yang terlaksana	jenis	3 jenis	3 jenis	1,946,958,300	1,831,125,800	1,913,625,800	1,831,125,800							1,622,163,937				
3 27 002	Pengawasan Penggunaan Sarana Pendukung Pertanian Sesuai dengan Komoditas, Teknologi dan Spesifik Lokasi	Jumlah Pengawasan Penggunaan Sarana Pendukung Pertanian Sesuai dengan Komoditas, Teknologi dan Spesifik Lokasi	jenis	2 Laporan	2 Laporan	218,607,500	178,960,000	308,960,000	178,960,000	Kab. Gunungkidul, Nglipar, Nglipar	Dana Transfer Umum-Dana Alokasi Umum								Dinas Pertanian dan Pangan	
3 27 002	Pendampingan Penggunaan Sarana Pendukung Pertanian	Jumlah Pendampingan Penggunaan Sarana Pendukung Pertanian	21 Laporan	21 Laporan	21 Laporan	1,728,350,800	1,652,165,800	1,604,665,800	1,652,165,800	Kab. Gunungkidul, Patuk, Nglanggeran	Dana Transfer Khusus-Dana Alokasi Khusus Non Fisik					29,662,500		Dinas Pertanian dan Pangan		
3 27 002	<b>Pengelolaan Sumber Daya Genetik (SDG) Hewan, Tumbuhan, dan Mikro Organisme Keenanagan Kabupaten/Kota</b>	Jumlah produksi benih padi tersertifikasi	kg	12000 kg	12000 kg	374,381,500	329,455,500	329,455,500	329,455,500	Kab. Gunungkidul, Semua Kecamatan, Semua Kelurahan	Dana Transfer Umum-Dana Alokasi Umum					1,397,375,748		Dinas Pertanian dan Pangan		

Kode	Urusan/ Bidang/ Urusan/ Program/ Kegiatan/ Sub Kegiatan	Indikator Program/ Kegiatan/ Sub Kegiatan	Target Akhir Periode RPJMD	Realisasi Capaian RKPJ Tahun 2021	Prakiraan Capaian Target RKPJ Tahun 2022	Capaian Kinerja dan Kerangka Pendanaan						Prakiraan Maju Rencana Tahun 2024		Perangkat Daerah Penanggung Jawab			
						Target 2023		Pagu Indikatif		Lokasi	Sumber Dana	Prioritas			Kelompok Sasaran	Target	Pagu Indikatif
						Semula	Menjadi	RKPD 2023	APBD 2023			RKPD 2023 Perubahan	Nasional				
3 27 002 2.02 001	Penjajaman Kemukiman dan Kelestarian SDG Hewan/Tanaman	Jumlah SDG Hewan/Tanaman yang Dilakukan Pelestarian dan Penunman			2 VUB	2 VUB	374,381,500	329,455,500	329,455,500	Kab. Gunungkidul, Karangmojo, Karangmojo	Dana Transfer Umum-Dana Alokasi Umum		Peningkatan Ekonomi	0	195,125,689	Dinas Pertanian dan Pangan	
3 27 003	<b>PROGRAM PENYEDIAAN DAN PENGEMBANGAN PRASARANA PERTANIAN</b>	Persentase prasarana pertanian yang digunakan	persen	persen	100 persen	100 persen	980,639,900	5,258,168,900	4,984,328,560					1,713,283,212			
3 27 003 2.01	<b>Pengembangan Prasarana Pertanian</b>	Jumlah kegiatan pengembangan prasarana pertanian yang terlaksana	jenis	jenis	2 jenis	2 jenis	280,764,900	393,979,900	431,979,900					574,212,000			
3 27 003 2.01 001	Pengelolaan Lahan Pertanian Pangan Berkelanjutan/LP2 B, Kawasan Pertanian Pangan Berkelanjutan/KP2 B dan Lahan Pertanian Pangan Berkelanjutan/LC P2B yang Dikelola Berkelanjutan/LCP 2B	Lahan Pertanian Pangan Berkelanjutan/LP 2B, Kawasan Pertanian Pangan Berkelanjutan/RP 2B dan Lahan Pertanian Pangan Berkelanjutan/LC P2B yang Dikelola Berkelanjutan/LCP 2B			35 Dokumen	35 Dokumen	64,570,000	69,465,000	69,465,000	Kab. Gunungkidul, Semua Kecamatan, Semua Kelurahan	Dana Transfer Umum-Dana Alokasi Umum			0	24,442,000	Dinas Pertanian dan Pangan	
3 27 003 2.01 003	Koordinasi dan Sinkronisasi Prasarana Pertanian Lainnya	Jumlah Koordinasi dan Sinkronisasi Prasarana Pertanian Lainnya			3 Laporan	3 Laporan	216,194,900	324,514,900	362,514,900	Kab. Gunungkidul, Semua Kecamatan, Semua Kelurahan	Dana Transfer Umum-Dana Alokasi Umum		Peningkatan Ekonomi	0	549,770,000	Dinas Pertanian dan Pangan	
3 27 003 2.02	<b>Pembangunan Prasarana Pertanian</b>	Jumlah kegiatan pembangunan prasarana pertanian yang terlaksana	jenis	jenis	10 jenis	10 jenis	699,875,000	4,864,189,000	4,552,348,660					1,139,071,212			
3 27 003 2.02 001	Pembangunan, Rehabilitasi dan Pemeliharaan Jaringan Irigasi Usaha Tani	Jumlah Jaringan Irigasi Usaha Tani yang Dibangun, Direhabilitasi, dan Dipelihara			4 Unit	4 Unit	699,875,000	4,034,989,000	3,723,148,660	Kab. Gunungkidul, Playen, Dengok	Dana Transfer Umum-Dana Alokasi Umum			0	712,271,212	Dinas Pertanian dan Pangan	

Kode	Urusan/ Bidang/ Urusan/ Program/ Kegiatan/ Sub Kegiatan	Indikator Program/ Kegiatan/ Sub Kegiatan	Target Akhir Periode RPJMD	Realisasi Capaian RKPJ Tahun 2021	Prakiraan Capaian Target RKPJ Tahun 2022	Capaian Kinerja dan Kerangka Pendanaan						Kelompok Sasaran	Prakiraan Maju Rencana Tahun 2024		Perangkat Daerah Penanggung Jawab				
						Target 2023			Pagu Indikatif				Sumber Dana	Prioritas		Target	Pagu Indikatif		
						Semula	Menjadi	RKKPD 2023	RKKPD 2023	APBD 2023	RKPD 2023 Perubahan			Lokasi				Nasional	Daerah
3 27 003 2.02 003	Pembangunan, Rehabilitasi dan Pemeliharaan Jalan Usaha Tani	Jalan Usaha Tani yang Dibangun, Direhabilitasi dan Dipelihara			1 Unit	0	829,200,000	0	829,200,000	829,200,000	Dana Transfer Khusus-Dana Alokasi Khusus Fisik			1 Unit	0	Dinas Pertanian dan Pangan			
3 27 003 2.02 004	Pembangunan, Rehabilitasi dan Pemeliharaan DAM Parit	Jumlah DAM Parit yang Dibangun, Direhabilitasi dan Dipelihara			1 Unit	0	0	0	0	0	Dana Transfer Umum-Dana Alokasi Umum			1 Unit	0	Dinas Pertanian dan Pangan			
3 27 003 2.02 008	Pembangunan, Rehabilitasi dan Pemeliharaan Balai Sarana Penyuluh di Kecamatan serta Sarana Pendukungnya	Jumlah Balai Penyuluh di Kecamatan serta Sarana Pendukungnya yang Dibangun, Direhabilitasi dan Dipelihara			1 Unit	0	0	0	0	0	Dana Transfer Umum-Dana Alokasi Umum			1 Unit	0	Dinas Pertanian dan Pangan			
3 27 005	<b>PROGRAM PENGENDALIAN DAN PENANGGULANGAN BENCANA PERTANIAN</b>	penentise bencana pertanian yang tertangani	persen		100 persen		<b>180,560,800</b>		<b>174,020,800</b>	<b>174,020,800</b>				100 persen	<b>49,119,950</b>				
3 27 005 2.01	<b>Pengendalian dan Penanggulangan Bencana Pertanian Kabupaten/Kota</b>	Jumlah kegiatan pengendalian dan penanggulangan bencana pertanian yang terlaksana	jenis		7 jenis				<b>174,020,800</b>	<b>174,020,800</b>				7 jenis	<b>49,119,950</b>				
3 27 005 2.01 001	Pengendalian Organisme Pengganggu Tumbuhan (OPT) Tanaman Pangan, Hortikultura, dan Perkebunan	Jumlah Luas Serangan Organisme Pengganggu Tumbuhan (OPT) Tanaman Pangan, Hortikultura, dan Perkebunan yang Dikendalikan			9 Ha		180,560,800		174,020,800	174,020,800	Dana Transfer Umum-Dana Alokasi Umum			9 Ha		Dinas Pertanian dan Pangan			

Kode	Urusan/ Bidang Urusan/ Program/ Kegiatan/ Sub Kegiatan	Indikator Program/ Kegiatan/ Sub Kegiatan	Target Akhir Periode RPJMD	Realisasi Capaian RKPJ Tahun 2021	Praktikan Target RKPJ Tahun 2022	Capaian Kinerja dan Kerangka Pendanaan				Prakiraan Maju Rencana Tahun 2024			Perangkat Daerah Penanggung Jawab				
						Target 2023		Pagu Indikatif		Lokasi	Sumber Dana	Prioritas		Kelompok Sasaran	Target	Pagu Indikatif	
						Semula	Menjadi	RKPD 2023	APBD 2023			RKPD 2023					RKPD 2023 Perubahan
3 27 007	<b>PROGRAM PENYULUHAN PERTANIAN</b>	Kelompok Tani yang melakukan Pola Usaha Agribisnis	kelompok		kelompok	120 kelompok	120 kelompok	938.599,200	938.599,200	938.599,200	938.599,200	120 kelompok	576.379,200				
3 27 007	<b>Pelaksanaan Penyuluhan Pertanian</b>	Jumlah kegiatan penyuluhan pertanian yang terlaksana	jenis		3 jenis	3 jenis	3 jenis	938.599,200	938.599,200	938.599,200	938.599,200	3 jenis	576.379,200				
3 27 007	Peningkatan Kapasitas Kelembagaan Penyuluhan Pertanian di Kecamatan dan Desa	Jumlah Kelembagaan Penyuluhan Pertanian di Kecamatan dan Desa yang Ditingkatkan Kapasitasnya			35 Unit	35 Unit	35 Unit	684.049,800	477.049,800	684.049,800	684.049,800			Dinas Pertanian dan Pangan			
3 27 007	Pengembangan Kapasitas Kelembagaan Petani di Kecamatan dan Desa	Jumlah Kelembagaan Petani di Kecamatan dan Desa yang Ditingkatkan Kapasitasnya			31 Unit	31 Unit	31 Unit	54.642,500	54.642,500	54.642,500	54.642,500			Dinas Pertanian dan Pangan			
3 27 007	Pelaksanaan Penyuluhan Pertanian	Jumlah Sarana dan Prasarana Penyuluhan Pertanian			43 Unit	25 Unit	25 Unit	100.000,000	400.000,000	100.000,000	100.000,000	25 Unit		Dinas Pertanian dan Pangan			

Kode	Urusan/ Bidang/ Kegiatan/ Sub Kegiatan	Indikator Program/ Kegiatan/ Sub Kegiatan	Target Akhir Periode RPJMD	Realisasi Capaian RKPJ Tahun 2021	Praktoran Capaian Target RKPJ Tahun 2022	Target 2023			Pagu Indikatif			Kelompok Sasaran			Praktoran Maju Rencana Tahun 2024		Perangkat Daerah Penanggung Jawab dan Pangan		
						Semula	Menjadi	RKPJ 2023	APBD 2023	RKPJ 2023 Perubahan	Lokasi	Prioritas		Target	Pagu Indikatif	Kelompok Sasaran		Praktoran Maju Rencana Tahun 2024	Perangkat Daerah Penanggung Jawab dan Pangan
												Nasional	Daerah						
	Prasarana Penyuluhan Pertanian																		
<b>2</b>	<b>URUSAN PEMERINTAHAN WAJIB YANG TIDAK BERKAITAN DENGAN PELAYANAN DASAR</b>																		
<b>2 22</b>	<b>URUSAN PEMERINTAHAN BIDANG KEBUDAYAAN</b>																		
	<b>PROGRAM PENYELENGGARAAN KEISTIMEWAAN YOGYAKARTA URUSAN KEBUDAYAAN</b>	Persentase IKM yang mengikuti pameran	Persen		Persen	40 Persen	40 Persen		500,000,000	500,000,000	500,000,000					40 Persen	870,000,000		
<b>2 22 008</b>						812,000,000	812,000,000	500,000,000	500,000,000	500,000,000							870,000,000		
<b>2 22 008 5.06</b>	<b>Pengembangan Kearifan Lokal dan Potensi Budaya</b>	Jumlah Unit Usaha yang difasilitasi dalam pengembangan Kearifan Lokal dan Potensi Budaya	Unit		Unit	100 Unit	100 Unit		500,000,000	500,000,000	500,000,000					100 Unit	870,000,000		
<b>2 22 008 5.06 003</b>	<b>Pengembangan Industri Kreatif</b>	Jumlah Industri Kreatif yang Dikembangkan	Unit		Unit	100 Unit	100 Unit		500,000,000	500,000,000	500,000,000	Kab. Gunungkidul, Semua Kecamatan, Semua Kelurahan	Dana Keistimewaan DIY Untuk Pertumbuhan Yang Berkualitas dan Berkeadilan	Peningkatan Ekonomi Masyarakat, IKM	100 Unit		870,000,000	Dinas Perdagangan	
<b>3</b>	<b>URUSAN PEMERINTAHAN PILIHAN</b>																		
<b>3 30</b>	<b>URUSAN PEMERINTAHAN BIDANG PERDAGANGAN</b>																		
	<b>PROGRAM PENUNJANG URUSAN PEMERINTAHAN DAERAH KABUPATEN/KOTA</b>	Persentase penunjang urusan pemerintah daerah kabupaten terlaksana dengan baik	Persen		Persen	100 Persen	100 Persen		10,888,493,842	11,121,416,977	10,888,493,842					100 Persen	12,968,079,022		
<b>3 30 001</b>						8,875,527,869	8,875,527,869	6,150,309,464	6,041,937,842	6,041,937,842							8,706,829,022		
<b>3 30 001 2.01</b>	<b>Perencanaan, Penganggaran, dan Evaluasi Kinerja Perangkat Daerah</b>	Indeks Perencanaan, Penganggaran, dan Evaluasi Kinerja Perangkat Daerah	Indeks		Indeks	4.578 Indeks	4.578 Indeks		64,350,000	64,250,000	64,400,000					4.578 Indeks	62,700,000		
<b>3 30 001 2.01 001</b>	<b>Penyusunan Dokumen Perencanaan Perangkat Daerah</b>	Jumlah Dokumen Perencanaan Perangkat Daerah	Dokumen		Dokumen	4 Dokumen	4 Dokumen		57,110,000	57,110,000	57,210,000	Kab. Wonosari, Wonosari	Dana Transfer Umum-Dana Alokasi Umum	Memperkuat Ketahanan Ekonomi Untuk Pertumbuhan Yang Berkualitas dan Berkeadilan	4 Dokumen		51,000,000	Dinas Perdagangan	
<b>3 30 001 2.01 002</b>	<b>Koordinasi dan Penyusunan Dokumen RKA-SKPD</b>	Jumlah Dokumen RKA-SKPD dan Laporan Hasil Koordinasi Penyusunan Dokumen RKA-SKPD	Dokumen		Dokumen	1 Dokumen	1 Dokumen		1,250,000	1,250,000	1,250,000	Kab. Gunungkidul, Wonosari, Wonosari	Dana Transfer Umum-Dana Alokasi Umum	Memperkuat Ketahanan Ekonomi Untuk Pertumbuhan Yang Berkualitas dan Berkeadilan	1 Dokumen		1,500,000	Dinas Perdagangan	

Kode	Urusan/ Bidang/ Urusan/ Program/ Kegiatan/ Sub Kegiatan	Indikator Program/ Kegiatan/ Sub Kegiatan	Target Akhir Periode RPJMD	Realisasi Capaian RKPD Tahun 2021	Praktoran Capaian Target RKP Tahun 2022	Capaian Kinerja dan kerangka Pendanaan						Kelompok Sasaran	Praktoran Maju Rencana Tahun 2024		Perangkat Daerah Penanggung Jawab			
						Target 2023			Pagu Indikatif				Sumber Dana	Prioritas		Target	Pagu Indikatif	
						Semula	Menjadi	RKKPD 2023	RKKPD 2023	APBD 2023	RKPD 2023 Perubahan			Nasional				Daerah
3 30 001 2.01 003	Koordinasi dan Penyusunan Dokumen Perubahan RKA-SKPD	Jumlah Dokumen Perubahan RKA-SKPD dan Laporan Hasil Koordinasi Penyusunan Dokumen Perubahan RKA-SKPD			1 Dokumen	1 Dokumen	750.000	750.000	750.000	800.000	Dana Transfer Umum-Dana Alokasi Umum	Memperkuat Ketahanan Ekonomi Untuk Pertumbuhan Yang Berkualitas dan Berkeadilan	Peningkatan Ekonomi	1 Dokumen	1,200,000	Dinas Perdagangan		
3 30 001 2.01 004	Koordinasi dan Penyusunan DPA-SKPD	Jumlah Dokumen DPA-SKPD dan Laporan Hasil Koordinasi Penyusunan Dokumen DPA-SKPD			2 Dokumen	2 Dokumen	750.000	750.000	750.000	750.000	Dana Transfer Umum-Dana Alokasi Umum	Memperkuat Ketahanan Ekonomi Untuk Pertumbuhan Yang Berkualitas dan Berkeadilan	Peningkatan Ekonomi	2 Dokumen	1,000,000	Dinas Perdagangan		
3 30 001 2.01 005	Koordinasi dan Penyusunan Perubahan DPA-SKPD	Jumlah Dokumen Perubahan DPA-SKPD dan Laporan Hasil Koordinasi Penyusunan Dokumen Perubahan DPA-SKPD			2 Dokumen	2 Dokumen	250.000	250.000	250.000	250.000	Dana Transfer Umum-Dana Alokasi Umum	Memperkuat Ketahanan Ekonomi Untuk Pertumbuhan Yang Berkualitas dan Berkeadilan	Peningkatan Ekonomi	2 Dokumen	300,000	Dinas Perdagangan		
3 30 001 2.01 006	Koordinasi dan Penyusunan Laporan Capaian Kinerja dan Ikhtisar Realisasi Kinerja SKPD	Jumlah Laporan Capaian Kinerja dan Ikhtisar Realisasi Kinerja SKPD dan Laporan Hasil Koordinasi Penyusunan Laporan Capaian Kinerja dan Ikhtisar Realisasi Kinerja SKPD			17 Laporan	17 Laporan	3,040,000	2,940,000	2,940,000	2,940,000	Dana Transfer Umum-Dana Alokasi Umum	Memperkuat Ketahanan Ekonomi Untuk Pertumbuhan Yang Berkualitas dan Berkeadilan	Peningkatan Ekonomi	17 Laporan	6,500,000	Dinas Perdagangan		
3 30 001 2.01 007	Evaluasi Kinerja Perangkat Daerah	Jumlah Laporan Evaluasi Kinerja Perangkat Daerah			5 Laporan	5 Laporan	1,200,000	1,200,000	1,200,000	1,200,000	Dana Transfer Umum-Dana Alokasi Umum	Memperkuat Ketahanan Ekonomi Untuk Pertumbuhan Yang Berkualitas dan Berkeadilan	Peningkatan Ekonomi	5 Laporan	1,200,000	Dinas Perdagangan		
3 30 001 2.02	<b>Administrasi Keuangan Perangkat Daerah</b>	Indeks Administrasi Keuangan Perangkat Daerah	Indeks		400.932 Indeks	400.932 Indeks	<b>7,865,162,734</b>	<b>5,154,782,879</b>	<b>5,154,782,879</b>	<b>5,154,782,879</b>				400.932 Indeks	<b>7,351,380,022</b>			
3 30 001 2.02 001	Penyediaan Gaji dan Tunjangan ASN	Jumlah Orang yang Menerima Gaji dan Tunjangan ASN			1190 Orang/bulan	1190 Orang/bulan	7,801,231,734	5,090,851,879	5,090,851,879	5,090,851,879	Dana Transfer Umum-Dana Alokasi Umum	Memperkuat Ketahanan Ekonomi Untuk Pertumbuhan Yang Berkualitas dan Berkeadilan	Peningkatan Ekonomi	1190 Orang/bulan	7,322,180,022	Dinas Perdagangan		



Kode	Urusan/ Bidang Urusan/ Program/ Kegiatan/ Sub Kegiatan	Indikator Program/ Kegiatan/ Sub Kegiatan	Target Akhir Periode RPJMD	Realisasi Capaian RKPD Tahun 2021	Praktikan Capaian Target Tahun 2022	Capaian Kinerja dan Kerangka Pendanaan						Kelompok Sasaran	Praktiraan Maju Rencana Tahun 2024		Perangkat Daerah Penanggung Jawab			
						Target 2023		Pagu Indikatif		Lokasi	Sumber Dana		Prioritas			Target	Pagu Indikatif	
						Semula	Menjadi	RKPD 2023	APBD 2023				RKPD 2023 Perubahan	Nasional				Daerah
3 30 001 2.02 005	Koordinasi dan Penyusunan Laporan Keuangan Akhir Tahun SKPD	Jumlah Laporan Keuangan Akhir Tahun SKPD dan Laporan Hasil Koordinasi Penyusunan Laporan Keuangan Akhir Tahun SKPD			1 Laporan	1 Laporan	4,395,000	4,395,000	4,395,000	Kab. Gunungkidul, Wonosari, Wonosari	Dana Transfer Umum-Dana Alokasi Umum	Memperkuat Ketahanan Ekonomi Untuk Pertumbuhan Yang Berkualitas dan Berkeadilan	1 Laporan	2,000,000	Dinas Perdagangan			
3 30 001 2.02 007	Koordinasi dan Penyusunan Laporan Keuangan Bulanan/ Triwulanan/ Semesteran SKPD	Jumlah Laporan Keuangan Bulanan/ Triwulanan/ Semesteran SKPD dan Laporan Koordinasi Penyusunan Laporan Keuangan Bulanan/ Triwulanan/ Semesteran SKPD			13 Laporan	13 Laporan	59,536,000	59,536,000	59,536,000	Kab. Gunungkidul, Wonosari, Wonosari	Dana Transfer Umum-Dana Alokasi Umum	Memperkuat Ketahanan Ekonomi Untuk Pertumbuhan Yang Berkualitas dan Berkeadilan	13 Laporan	27,200,000	Dinas Perdagangan			
3 30 001 2.05	<b>Administrasi Kepegawaian Perangkat Daerah</b>	Indeks Administrasi Kepegawaian Perangkat Daerah	Indeks		3.5 Indeks	3.5 Indeks	<b>17,500,000</b>	<b>27,000,000</b>	<b>12,000,000</b>				3.5 Indeks	<b>58,869,000</b>				
3 30 001 2.05 003	Pendataan dan Pengolahan Administrasi Kepegawaian	Jumlah Dokumen Pendataan dan Pengolahan Administrasi Kepegawaian			6 Dokumen	6 Dokumen	2,500,000	12,000,000	12,000,000	Kab. Gunungkidul, Wonosari, Wonosari	Dana Transfer Umum-Dana Alokasi Umum	Memperkuat Ketahanan Ekonomi Untuk Pertumbuhan Yang Berkualitas dan Berkeadilan	6 Dokumen	2,750,000	Dinas Perdagangan			
3 30 001 2.05 009	Pendidikan dan Pelatihan Pegawai Berdasarkan Tugas dan Fungsi	Jumlah Pegawai Berdasarkan Tugas dan Fungsi yang Mengikuti Pendidikan dan Pelatihan			1 Orang	0 Orang	15,000,000	15,000,000	0	Kab. Gunungkidul, Wonosari, Wonosari	Dana Transfer Umum-Dana Alokasi Umum	Memperkuat Ketahanan Ekonomi Untuk Pertumbuhan Yang Berkualitas dan Berkeadilan	0 Orang	56,119,000	Dinas Perdagangan			
3 30 001 2.06	<b>Administrasi Umum Perangkat Daerah</b>	Indeks Administrasi Umum Perangkat Daerah	Indeks		53.48 Indeks	53.48 Indeks	<b>311,128,200</b>	<b>302,902,200</b>	<b>291,955,200</b>				53.48 Indeks	<b>196,080,000</b>				
3 30 001 2.06 001	Penyediaan Komponen Instalasi Listrik/Penerangan Bangunan Kantor	Jumlah Paket Komponen Instalasi Listrik/Penerangan Bangunan Kantor yang Disediakan			4 Paket	4 Paket	5,873,000	4,471,000	4,471,000	Kab. Gunungkidul, Wonosari, Wonosari	Dana Transfer Umum-Dana Alokasi Umum	Memperkuat Ketahanan Ekonomi Untuk Pertumbuhan Yang Berkualitas dan Berkeadilan	4 Paket	6,500,000	Dinas Perdagangan			

Kode	Urusan/ Bidang/ Urusan/ Program/ Kegiatan/ Sub Kegiatan	Indikator Program/ Kegiatan/ Sub Kegiatan	Target Akhir Periode RPJMD	Realisasi Capaian RKPD Tahun 2021	Praktoran Capaian Target RKPD Tahun 2022	Capaian Kinerja dan Kerangka Pendanaan						Kelompok Sasaran	Praktoran Maju Rencana Tahun 2024		Perangkat Daerah Penanggung Jawab			
						Target 2023		Pagu Indikatif		Lokasi	Sumber Dana		Prioritas			Target	Pagu Indikatif	
						Semula	Menjadi	RKPD 2023	APBD 2023				RKPD 2023 Perubahan	Nasional				Daerah
3 30 001 2.06 002	Penyediaan Peralatan dan Perlengkapan Kantor	Jumlah Paket Peralatan dan Perlengkapan Kantor yang Disediakan			6 Paket	6 Paket	154,348,000	154,348,000	Kab. Gunungkidul, Wonosari, Wonosari	Dana Transfer Umum-Dana Alokasi Umum	Memperkuat Ketahanan Ekonomi Untuk Pertumbuhan Yang Berkualitas dan Berkeadilan	Peningkatan Ekonomi	6 Paket	60,000,000	Dinas Perdagangan			
3 30 001 2.06 003	Penyediaan Peralatan Rumah Tangga	Jumlah Paket Peralatan Rumah Tangga yang Disediakan			6 Paket	6 Paket	8,530,000	8,530,000		Dana Transfer Umum-Dana Alokasi Umum	Memperkuat Ketahanan Ekonomi Untuk Pertumbuhan Yang Berkualitas dan Berkeadilan	Peningkatan Ekonomi	6 Paket	4,000,000	Dinas Perdagangan			
3 30 001 2.06 005	Penyediaan Barang Cetak dan Pengandaan	Jumlah Paket Barang Cetak dan Pengandaan yang Disediakan			36 Paket	36 Paket	20,452,200	20,452,200	Kab. Gunungkidul, Wonosari, Wonosari	Dana Transfer Umum-Dana Alokasi Umum	Memperkuat Ketahanan Ekonomi Untuk Pertumbuhan Yang Berkualitas dan Berkeadilan	Peningkatan Ekonomi	36 Paket	17,500,000	Dinas Perdagangan			
3 30 001 2.06 006	Penyediaan Bahan Bacaan dan Peraturan Perundang-undangan	Jumlah Dokumen Bahan Becaan dan Peraturan Perundang-Undangan yang Disediakan			250 Dokumen	250 Dokumen	1,080,000	1,080,000	Kab. Gunungkidul, Wonosari, Wonosari	Dana Transfer Umum-Dana Alokasi Umum	Memperkuat Ketahanan Ekonomi Untuk Pertumbuhan Yang Berkualitas dan Berkeadilan	Peningkatan Ekonomi	250 Dokumen	1,080,000	Dinas Perdagangan			
3 30 001 2.06 008	Fasilitasi Kunjungan Tamu	Jumlah Laporan Fasilitasi Kunjungan Tamu			12 Laporan	12 Laporan	2,000,000	2,000,000	Kab. Gunungkidul, Wonosari, Wonosari	Dana Transfer Umum-Dana Alokasi Umum	Memperkuat Ketahanan Ekonomi Untuk Pertumbuhan Yang Berkualitas dan Berkeadilan	Peningkatan Ekonomi	12 Laporan	2,000,000	Dinas Perdagangan			
3 30 001 2.06 009	Penyelenggaraan Rapat Koordinasi dan Konsultasi SKPD	Jumlah Laporan Penyelenggaraan Rapat Koordinasi dan Konsultasi SKPD			22 Laporan	22 Laporan	118,845,000	113,021,000	Kab. Gunungkidul, Wonosari, Wonosari	Dana Transfer Umum-Dana Alokasi Umum	Memperkuat Ketahanan Ekonomi Untuk Pertumbuhan Yang Berkualitas dan Berkeadilan	Peningkatan Ekonomi	22 Laporan	105,000,000	Dinas Perdagangan			
3 30 001 2.07	<b>Pengadaan Barang Milik Daerah Penunjang Urusan Pemerintah Daerah</b>	Jumlah pengadaan barang milik daerah penunjang urusan pemerintah daerah	Unit		32 Unit	32 Unit	<b>127,815,200</b>	<b>90,361,400</b>					32 Unit	<b>120,000,000</b>				

Kode	Urusan/ Bidang Urusan/ Program/ Kegiatan/ Sub Kegiatan	Indikator Program/ Kegiatan/ Sub Kegiatan	Target Akhir Periode RPJMD	Realisasi Capaian RKPD Tahun 2021	Praktikan Capaian Target RKPD Tahun 2022	Capaian Kinerja dan Kerangka Pendanaan						Kelompok Sasaran	Praktiraan Maju Rencana Tahun 2024		Perangkat Daerah Penanggung Jawab			
						Target 2023		Pagu Indikatif		Lokasi	Sumber Dana		Prioritas			Target	Pagu Indikatif	
						Semula	Menjadi	RKPD 2023	APBD 2023				RKPD 2023 Perubahan	Nasional				Daerah
3 30 001 2.07 005	Pengadaan Mebel	Jumlah Paket Mebel yang Disediakan				23 Unit	21 Unit	70,374,000	50,581,000	30,113,000	Kab. Gunungkidul, Wonosari, Wonosari	Dana Transfer Umum-Dana Alokasi Umum	Memperkuat Ketahanan Ekonomi Untuk Pertumbuhan Yang Berkualitas dan Berkeadilan	21 Unit	20,000,000	Dinas Perdagangan		
3 30 001 2.07 006	Pengadaan dan Mesin Lainnya	Jumlah Unit Peralatan dan Mesin Lainnya yang Disediakan				5 Unit	4 Unit	37,402,000	26,702,000	20,702,000	Kab. Gunungkidul, Wonosari, Wonosari	Dana Transfer Umum-Dana Alokasi Umum	Memperkuat Ketahanan Ekonomi Untuk Pertumbuhan Yang Berkualitas dan Berkeadilan	4 Unit	75,000,000	Dinas Perdagangan		
3 30 001 2.07 010	Pengadaan Sarana dan Prasarana Gedung Kantor atau Bangunan Lainnya	Jumlah Unit Sarana dan Prasarana Gedung Kantor atau Bangunan Lainnya yang Disediakan				4 Unit	2 Unit	20,039,200	13,078,400	2,100,000	Kab. Gunungkidul, Wonosari, Wonosari	Dana Transfer Umum-Dana Alokasi Umum	Memperkuat Ketahanan Ekonomi Untuk Pertumbuhan Yang Berkualitas dan Berkeadilan	2 Unit	25,000,000	Dinas Perdagangan		
3 30 001 2.08	<b>Penyediaan Jasa Penujangan Urusan Pemerintahan Daerah</b>	Jumlah Laporan Penyediaan Jasa Penujangan Urusan Pemerintahan Daerah terlaksana	Laporan		Laporan	52 Laporan	52 Laporan	<b>143,762,010</b>	<b>136,500,010</b>	<b>159,446,410</b>				52 Laporan	<b>486,300,000</b>			
3 30 001 2.08 001	Penyediaan Jasa Surat Menyurat	Jumlah Laporan Penyediaan Jasa Surat Menyurat				4 Laporan	4 Laporan	1,200,000	1,060,000	1,060,000	Kab. Gunungkidul, Wonosari, Wonosari	Dana Transfer Umum-Dana Alokasi Umum	Memperkuat Ketahanan Ekonomi Untuk Pertumbuhan Yang Berkualitas dan Berkeadilan	4 Laporan	1,300,000	Dinas Perdagangan		
3 30 001 2.08 002	Penyediaan Jasa Komunikasi, Sumber Daya Air dan Listrik	Jumlah Laporan Penyediaan Jasa Komunikasi, Sumber Daya Air dan Listrik yang Disediakan				36 Laporan	36 Laporan	140,162,010	133,040,010	157,786,410	Kab. Gunungkidul, Wonosari, Wonosari	Dana Transfer Umum-Dana Alokasi Umum	Memperkuat Ketahanan Ekonomi Untuk Pertumbuhan Yang Berkualitas dan Berkeadilan	36 Laporan	450,000,000	Dinas Perdagangan		
3 30 001 2.08 004	Penyediaan Jasa Pelayanan Umum Kantor	Jumlah Laporan Penyediaan Jasa Pelayanan Umum Kantor yang Disediakan				12 Laporan	12 Laporan	2,400,000	2,400,000	600,000	Kab. Gunungkidul, Wonosari, Wonosari	Dana Transfer Umum-Dana Alokasi Umum	Memperkuat Ketahanan Ekonomi Untuk Pertumbuhan Yang Berkualitas dan Berkeadilan	12 Laporan	35,000,000	Dinas Perdagangan		

Kode	Urusan/ Bidang Urusan/ Program/ Kegiatan/ Sub Kegiatan	Indikator Program/ Kegiatan/ Sub Kegiatan	Target Akhir Periode RPJMD	Realisasi Capaian RKPD Tahun 2021	Prakiraan Capaian Target RKPD Tahun 2022	Capaian Kinerja dan Kerangka Pendanaan				Kelompok Sasaran			Prakiraan Maju Rencana Tahun 2024		Perangkat Daerah Penanggung Jawab			
						Target 2023		Pagu Indikatif		Lokasi	Sumber Dana	Prioritas		Target		Pagu Indikatif		
						Semula	Menjadi	RKPD 2023	APBD 2023			Nasional	Daerah					
						645 Unit	645 Unit	RKPD 2023	RKPD 2023			RKPD 2023	RKPD 2023					
3 30 001 2.09	<b>Pemeliharaan Barang Milik Daerah Penunjang Urusan Pemerintahan Daerah</b>	Jumlah Barang Milik Daerah Penunjang Urusan Pemerintahan Daerah terpenuhi pemeliharaannya	Unit		Unit	645 Unit	645 Unit	<b>345,809,725</b>	<b>374,512,975</b>	<b>306,438,353</b>	Kab. Gunungkidul, Wonosari, Wonosari	Dana Transfer Umum-Dana Alokasi Umum	Memperkuat Ketahanan Ekonomi Untuk Pertumbuhan Yang Berkualitas dan Berkeadilan	Peningkatan Ekonomi	Dinas, UPT	645 Unit	<b>431,500,000</b>	Dinas Perdagangan
3 30 001 2.09 002	Penyediaan Jasa Pemeliharaan, Biaya Pemeliharaan, Pajak dan Perizinan Kendaraan Dinas Operasional atau Lapangan	Jumlah Kendaraan Dinas Operasional atau Lapangan yang Dipelihara dan dibayarkan Pajak dan Perizumannya	Unit		Unit	496 Unit	496 Unit	210,000,000	248,900,000	199,200,000	Kab. Gunungkidul, Wonosari, Wonosari	Dana Transfer Umum-Dana Alokasi Umum	Memperkuat Ketahanan Ekonomi Untuk Pertumbuhan Yang Berkualitas dan Berkeadilan	Peningkatan Ekonomi	Dinas, UPT	496 Unit	250,000,000	Dinas Perdagangan
3 30 001 2.09 005	Pemeliharaan Mebel	Jumlah Mebel yang Dipelihara	Unit		Unit	50 Unit	50 Unit	2,500,000	2,500,000	2,500,000	Kab. Gunungkidul, Wonosari, Wonosari	Dana Transfer Umum-Dana Alokasi Umum	Memperkuat Ketahanan Ekonomi Untuk Pertumbuhan Yang Berkualitas dan Berkeadilan	Peningkatan Ekonomi	Dinas, UPT	50 Unit	1,500,000	Dinas Perdagangan
3 30 001 2.09 006	Pemeliharaan Peralatan dan Mesin Lainnya	Jumlah Peralatan dan Mesin Lainnya yang Dipelihara	Unit		Unit	110 Unit	99 Unit	50,550,000	63,850,000	59,050,000	Kab. Gunungkidul, Wonosari, Wonosari	Dana Transfer Umum-Dana Alokasi Umum	Memperkuat Ketahanan Ekonomi Untuk Pertumbuhan Yang Berkualitas dan Berkeadilan	Peningkatan Ekonomi	Dinas, UPT	99 Unit	65,000,000	Dinas Perdagangan
3 30 001 2.09 009	Pemeliharaan/Rehabilitasi Gedung Kantor dan Bangunan Lainnya	Jumlah Gedung Kantor dan Bangunan Lainnya yang Dipelihara/Direhabilitasi	Unit		Unit	1 Unit	1 Unit	73,759,725	50,262,975	36,688,353	Kab. Gunungkidul, Wonosari, Wonosari	Dana Transfer Umum-Dana Alokasi Umum	Memperkuat Ketahanan Ekonomi Untuk Pertumbuhan Yang Berkualitas dan Berkeadilan	Peningkatan Ekonomi	Dinas, UPT	1 Unit	100,000,000	Dinas Perdagangan
3 30 001 2.09 010	Pemeliharaan/Rehabilitasi Sarana dan Prasarana Gedung Kantor atau Bangunan Lainnya	Jumlah Sarana dan Prasarana Gedung Kantor atau Bangunan Lainnya yang Dipelihara/Direhabilitasi	Unit		Unit	15 Unit	15 Unit	9,000,000	9,000,000	9,000,000	Kab. Gunungkidul, Wonosari, Wonosari	Dana Transfer Umum-Dana Alokasi Umum	Memperkuat Ketahanan Ekonomi Untuk Pertumbuhan Yang Berkualitas dan Berkeadilan	Peningkatan Ekonomi	Dinas, UPT	15 Unit	15,000,000	Dinas Perdagangan
3 30 002	<b>PROGRAM PERIZINAN DAN PENDAFTARAN PERUSAHAAN</b>	Persentase Perizinan dan Pendaftaran Perusahaan yang diawasi	Persen		Persen	40 Persen	40 Persen	<b>18,000,000</b>	<b>12,150,000</b>	<b>12,150,000</b>						40 Persen	<b>19,000,000</b>	

Kode	Urusan/ Bidang/ Urusan/ Program/ Kegiatan/ Sub Kegiatan	Indikator Program/ Kegiatan/ Sub Kegiatan	Target Akhir Periode RPJMD	Realisasi Capaian RKPD Tahun 2021	Prakiraan Capaian Target RKPD Tahun 2022	Capaian Kinerja dan Kerangka Pendanaan				Kelompok Sasaran			Prakiraan Maju Rencana Tahun 2024		Perangkat Daerah Penanggung Jawab		
						Target 2023		Pagu Indikatif		Lokasi	Sumber Dana	Prioritas		Target		Pagu Indikatif	
						Semula	Menjadi	RKPD 2023	APBD 2023			Nasional	Daerah				
						13 Laporan	13 Laporan	RKPD 2023	RKPD 2023			RKPD 2023	RKPD 2023				
3 30 002 2.06	Pengendalian Fasilitas Penyimpanan Bahan Berbahaya dan Pengawasan Distribusi, Pengemasan dan Pelabelan Bahan Berbahaya di Tingkat Daerah Kabupaten/ Kota	Jumlah Laporan Pengendalian Fasilitas Penyimpanan Bahan Berbahaya dan Pengawasan Distribusi, Pengemasan dan Pelabelan Bahan Berbahaya di Tingkat Daerah Kabupaten/ Kota	Laporan		Laporan	13 Laporan	13 Laporan	18,000,000	12,150,000	12,150,000	Kab. Gunungkidul, Semua Kecamatan, Semua Kelurahan	Dana Transfer Umum-Dana Alokasi Umum	Memperkuat Ketahanan Ekonomi Untuk Pertumbuhan Yang Berkualitas dan Berkeadilan	Peningkatan Ekonomi Masyarakat, Pemilik Usaha	13 Laporan	19,000,000	Dinas Perdagangan
3 30 002 2.06 003	Pengawasan Distribusi, Pengemasan dan Pelabelan Bahan Berbahaya Terhadap Pengguna Akhir Bahan Berbahaya (PA-B2) maupun Produsen B2 (P-B2)	Jumlah Laporan Hasil Pengawasan Distribusi, Pengemasan dan Pelabelan Bahan Berbahaya Terhadap Distributor B2, Pengguna Akhir Bahan Berbahaya (PA-B2) maupun Produsen B2 (P-B2)	13 Laporan		13 Laporan	13 Laporan	13 Laporan	18,000,000	12,150,000	12,150,000	Kab. Gunungkidul, Semua Kecamatan, Semua Kelurahan	Dana Transfer Umum-Dana Alokasi Umum	Memperkuat Ketahanan Ekonomi Untuk Pertumbuhan Yang Berkualitas dan Berkeadilan	Peningkatan Ekonomi Masyarakat, Pemilik Usaha	13 Laporan	19,000,000	Dinas Perdagangan
3 30 003	PROGRAM PENINGKATAN SARANA DISTRIBUSI PERDAGANGAN	Persentase Pasar Rakyat yang direhab / direvitalisasi	Persen		Persen	40 Persen	40 Persen	4,328,430,047	4,208,762,013	4,091,310,500					40 Persen	3,295,000,000	
3 30 003 2.01	Pembangunan dan Pengelolaan Sarana Distribusi Perdagangan	Indeks Pembangunan dan Pengelolaan Sarana Distribusi Perdagangan	Indeks		Indeks	40 Indeks	40 Indeks								40 Indeks	3,210,000,000	
3 30 003 2.01 001	Penyediaan Sarana Distribusi Perdagangan	Jumlah Sarana Distribusi Perdagangan				40 Unit	40 Unit	1,657,898,547	1,615,820,513	1,430,201,300	Kab. Gunungkidul, Semua Kecamatan, Semua Kelurahan	Dana Transfer Umum-Dana Alokasi Umum	Memperkuat Ketahanan Ekonomi Untuk Pertumbuhan Yang Berkualitas dan Berkeadilan	Peningkatan Ekonomi Masyarakat, Pedagang	40 Unit	1,300,000,000	Dinas Perdagangan
3 30 003 2.01 002	Fasilitasi Pengelolaan Sarana Distribusi Perdagangan	Jumlah Fasilitasi Pengelolaan Sarana Distribusi Perdagangan				40 Unit	40 Unit	2,503,686,500	2,469,726,500	2,526,834,200	Kab. Gunungkidul, Semua Kecamatan, Semua Kelurahan	Dana Transfer Umum-Dana Alokasi Umum	Memperkuat Ketahanan Ekonomi Untuk Pertumbuhan Yang Berkualitas dan Berkeadilan	Peningkatan Ekonomi Masyarakat, Pedagang	40 Unit	1,910,000,000	Dinas Perdagangan

Kode	Urusan/ Bidang/ Kegiatan/ Sub Kegiatan	Indikator Program/ Kegiatan/ Sub Kegiatan	Target Akhir Periode RPJMD	Realisasi Capaian RKPJ Tahun 2021	Prakiraan Capaian Target RKPJ Tahun 2022	Capaian Kinerja dan Kerangka Pendanaan				Prakiraan Maju Rencana Tahun 2024			Perangkat Daerah Penanggung Jawab			
						Target 2023		Pagu Indikatif		Lokasi	Sumber Dana	Prioritas Nasional		Daerah	Target	Pagu Indikatif
						Semula	Menjadi	RKPD 2023	APBD 2023							
3 30 003	2.02 Pembinaan Terhadap Pengelola Sarana Distribusi Perdagangan Masyarakat di Wilayah Kerjanya	Jumlah dokumen hasil Pembinaan Terhadap Pengelola Sarana Distribusi Perdagangan Masyarakat di Wilayah Kerjanya	Dokumen		16 Dokumen	16 Dokumen	166,845,000	123,215,000	134,275,000	Kab. Gunungkidul, Semua Kecamatan, Semua Kelurahan	Dana Transfer Umum-Dana Alokasi Umum	Memperkuat Ketahanan Ekonomi Untuk Pertumbuhan Yang Berkualitas dan Berkeadilan	Peningkatan Ekonomi	16 Dokumen	85,000,000	Dinas Perdagangan
3 30 003	2.02 001 Pembinaan dan Pengendalian kepada Pengelola Sarana Distribusi Perdagangan	Jumlah Dokumen Hasil Pembinaan dan Pengendalian kepada Pengelola Sarana Distribusi Perdagangan	16 Dokumen		16 Dokumen	16 Dokumen	166,845,000	123,215,000	134,275,000	Kab. Gunungkidul, Semua Kecamatan, Semua Kelurahan	Dana Transfer Umum-Dana Alokasi Umum	Memperkuat Ketahanan Ekonomi Untuk Pertumbuhan Yang Berkualitas dan Berkeadilan	Peningkatan Ekonomi	18 Dokumen	85,000,000	Dinas Perdagangan
3 30 004	PROGRAM STABILISASI HARGA BARANG KEBUTUHAN POKOK DAN BARANG PENTING	Persentase pelaku usaha yang diawasi dalam stabilitas harga barang kebutuhan pokok dan barang penting lainnya	Persen		40 Persen	40 Persen	155,175,000	133,345,000	133,345,000					40 Persen	84,500,000	
3 30 004	2.01 Menjamin Ketersediaan Barang Kebutuhan Pokok dan Barang Penting di Tingkat Daerah Kabupaten/ Kota	Jumlah Laporan Ketersediaan Barang Kebutuhan Pokok dan Barang Penting di Tingkat Daerah Kabupaten/ Kota	Laporan		2 Laporan	2 Laporan	96,155,000	89,605,000	89,605,000					2 Laporan	54,500,000	
3 30 004	2.01 001 Koordinasi dan Sinkronisasi Ketersediaan Barang Kebutuhan Pokok dan Barang Penting di Tingkat Agen dan Pasar Rakyat	Jumlah Laporan Koordinasi dan Sinkronisasi Ketersediaan Barang Kebutuhan Pokok dan Barang Penting di Tingkat Agen dan Pasar Rakyat	1 Laporan		1 Laporan	1 Laporan	7,600,000	4,350,000	4,350,000	Kab. Gunungkidul, Semua Kecamatan, Semua Kelurahan	Dana Transfer Umum-Dana Alokasi Umum	Memperkuat Ketahanan Ekonomi Untuk Pertumbuhan Yang Berkualitas dan Berkeadilan	Peningkatan Ekonomi	1 Laporan	6,000,000	Dinas Perdagangan
3 30 004	2.01 002 Koordinasi dan Sinkronisasi Peningkatan Aksesibilitas Barang Kebutuhan Pokok dan Barang Penting di Tingkat Agen dan Pasar Rakyat	Jumlah Laporan Koordinasi dan Sinkronisasi Peningkatan Aksesibilitas Barang Kebutuhan Pokok dan Barang Penting di Tingkat Agen dan Pasar Rakyat	1 Laporan		1 Laporan	1 Laporan	88,555,000	85,255,000	85,255,000	Kab. Gunungkidul, Semua Kecamatan, Semua Kelurahan	Dana Transfer Umum-Dana Alokasi Umum	Memperkuat Ketahanan Ekonomi Untuk Pertumbuhan Yang Berkualitas dan Berkeadilan	Peningkatan Ekonomi	1 Laporan	48,500,000	Dinas Perdagangan

Kode	Urusan/ Bidang Kegiatan/ Sub Kegiatan	Indikator Program/ Kegiatan/ Sub Kegiatan	Target Akhir Periode RPJMD	Realisasi Capaian RKPD Tahun 2021	Praktoran Capaian Target RKPD Tahun 2022	Capaian Kinerja dan Kerangka Pendanaan					Kelompok Sasaran	Praktoran Maju Rencana Tahun 2024		Perangkat Daerah Penanggung Jawab				
						Target 2023		Pagu Indikatif		Sumber Dana		Prioritas			Target	Pagu Indikatif		
						Semula	Menjadi	RKKPD 2023	APBD 2023			RKKPD 2023	RKKPD 2023 Perubahan				Nasional	Daerah
3 30 004	2.02	Pengendalian Harga dan Stok Barang Kebutuhan Pokok dan Barang Penting di Tingkat Pasar Kabupaten/Kota	Laporan		Laporan	13 Laporan	13 Laporan	16,000,000	8,660,000	8,660,000	Dana Transfer Umum-Dana Alokasi Umum	Memperkuat Ketahanan Ekonomi Untuk Pertumbuhan Yang Berkualitas dan Berkeadilan	Peningkatan Ekonomi	13 Laporan	17,000,000	Dinas Perdagangan		
3 30 004	2.02 001	Pemantauan Harga dan Stok Barang Kebutuhan Pokok dan Barang Penting pada Pelaku Usaha Distribusi Barang dalam 1 (Satu) Kabupaten/Kota	Laporan		Laporan	12 Laporan	12 Laporan	5,500,000	2,990,000	2,990,000	Dana Transfer Umum-Dana Alokasi Umum	Memperkuat Ketahanan Ekonomi Untuk Pertumbuhan Yang Berkualitas dan Berkeadilan	Peningkatan Ekonomi	12 Laporan	6,500,000	Dinas Perdagangan		
3 30 004	2.02 002	Pemantauan Harga dan Stok Barang Kebutuhan Pokok dan Barang Penting pada Pasar Rakyat yang Terintegrasi dalam Sistem Informasi Perdagangan	Laporan		Laporan	1 Laporan	1 Laporan	10,500,000	5,670,000	5,670,000	Dana Transfer Umum-Dana Alokasi Umum	Memperkuat Ketahanan Ekonomi Untuk Pertumbuhan Yang Berkualitas dan Berkeadilan	Peningkatan Ekonomi	1 Laporan	10,500,000	Dinas Perdagangan		
3 30 004	2.03	Pengawasan Pupuk dan Pestisida Bersubsidi di Tingkat Daerah Kabupaten/Kota	Indeks		Indeks	5 Indeks	5 Indeks	43,020,000	35,080,000	35,080,000				5 Indeks	13,000,000			
3 30 004	2.03 001	Pemeriksaan Kelengkapan Legalitas Dokumen Perizinan	Laporan		Laporan	5 Dokumen	5 Dokumen	34,520,000	30,590,000	30,590,000	Dana Transfer Umum-Dana Alokasi Umum	Memperkuat Ketahanan Ekonomi Untuk Pertumbuhan Yang Berkualitas dan Berkeadilan	Peningkatan Ekonomi	5 Dokumen	6,500,000	Dinas Perdagangan		
3 30 004	2.03 003	Pengawasan Penyaluran dan Penggunaan Pupuk dan Pestisida Bersubsidi	Laporan		Laporan	5 Laporan	5 Laporan	8,500,000	4,490,000	4,490,000	Dana Transfer Umum-Dana Alokasi Umum	Memperkuat Ketahanan Ekonomi Untuk Pertumbuhan Yang Berkualitas dan Berkeadilan	Peningkatan Ekonomi	5 Laporan	6,500,000	Dinas Perdagangan		
3 30 005		PROGRAM PENGEMBANGAN EKSPOR	Unit		Unit	17 Unit	17 Unit	256,448,000	188,909,000	188,909,000				17 Unit	475,000,000			

Kode	Urusan/ Bidang Urusan/ Program/ Kegiatan/ Sub Kegiatan	Indikator Program/ Kegiatan/ Sub Kegiatan	Target Akhir Periode RPJMD	Realisasi Capaian RKPD Tahun 2021	Praktoran Capaian Target RKPD Tahun 2022	Capaian Kinerja dan Kerangka Pendanaan				Kelompok Sasaran		Praktoran Maju Rencana Tahun 2024		Perangkat Daerah Penanggung Jawab		
						Target 2023		Pagu Indikatif		Lokasi	Sumber Dana	Prioritas			Target	Pagu Indikatif
						Semula	Menjadi	RKPD 2023	APBD 2023			Nasional	Daerah			
						16 Pelaku Usaha	16 Pelaku Usaha	RKPD 2023	RKPD 2023			RKPD 2023	RKPD 2023			
3 30 005 2.01	<b>Penyelenggaraan Promosi Dagang Melalui Pameran Dagang dan Misi Dagang bagi Produk Ekspor Unggulan yang Terdapat pada 1 (satu) Daerah Kabupaten/Kota</b>	Jumlah Pelaku Usaha yang difasilitasi dalam Penyelenggaraan Promosi Dagang melalui Pameran Dagang dan Misi Dagang bagi Produk Ekspor Unggulan yang Terdapat pada 1 (satu) Daerah Kabupaten/Kota	Pelaku Usaha		Pelaku Usaha	256,448,000	188,909,000	188,909,000		Kab. Gunungkidul, Semua Kecamatan, Semua Kelurahan	Dana Transfer Umum-Dana Alokasi Umum	Memperkuat Ketahanan Ekonomi Untuk Pertumbuhan Berkualitas dan Berkeadilan	16 Pelaku Usaha	475,000,000		
3 30 005 2.01 002	Pameran Dagang Nasional	Jumlah Pelaku Usaha yang Difasilitasi dalam Pameran Dagang	Pelaku Usaha		6 Pelaku Usaha	251,448,000	185,754,000	185,754,000		Kab. Gunungkidul, Semua Kecamatan, Semua Kelurahan	Dana Transfer Umum-Dana Alokasi Umum	Memperkuat Ketahanan Ekonomi Untuk Pertumbuhan Berkualitas dan Berkeadilan	6 Pelaku Usaha	465,000,000	Dinas Perdagangan	
3 30 005 2.01 006	Pembinaan Pelaku Usaha Ekspor	Jumlah Pelaku Usaha Ekspor yang Dibina	Pelaku Usaha		10 Pelaku Usaha	5,000,000	3,155,000	3,155,000		Kab. Wonosari, Wonosari	Dana Transfer Umum-Dana Alokasi Umum	Memperkuat Ketahanan Ekonomi Untuk Pertumbuhan Berkualitas dan Berkeadilan	10 Pelaku Usaha	10,000,000	Dinas Perdagangan	
3 30 006	<b>PROGRAM STANDARISASI DAN PERLINDUNGAN KONSUMEN</b>	Persentase UTTP yang ditera/tera ulang	Persen		19,47 Persen	351,607,500	324,071,500	316,971,500					19,47 Persen	262,500,000		
3 30 006 2.01	<b>Pelaksanaan Metrologi Legal, Berupa Tera, Tera Ulang, dan Pengawasan</b>	Indeks Pelaksanaan Metrologi Legal, Berupa Tera, Tera Ulang, dan Pengawasan	Indeks		1950 Indeks	351,607,500	324,071,500	316,971,500					1950 Indeks	262,500,000		
3 30 006 2.01 001	Pelaksanaan Metrologi Legal, Berupa Tera, Tera Ulang	Jumlah Alat Ukur, Alat Takar, Alat Timbang, dan Alat Perlangkapan Ditera Ulang	3000 Unit		3000 Unit	319,767,500	307,591,500	300,491,500		Kab. Gunungkidul, Semua Kecamatan, Semua Kelurahan	Dana Transfer Umum-Dana Alokasi Umum	Memperkuat Ketahanan Ekonomi Untuk Pertumbuhan Berkualitas dan Berkeadilan	3000 Unit	255,000,000	Dinas Perdagangan	
3 30 006 2.01 002	Pengawasan/Penyuluhan Metrologi Legal	Jumlah Pelaku Usaha di Bidang Metrologi Legal yang Dibina	100 Orang		100 Orang	31,840,000	16,480,000	16,480,000		Kab. Gunungkidul, Semua Kecamatan, Semua Kelurahan	Dana Transfer Umum-Dana Alokasi Umum	Memperkuat Ketahanan Ekonomi Untuk Pertumbuhan Berkualitas dan Berkeadilan	100 Orang	7,500,000	Dinas Perdagangan	



Kode	Urusan/ Bidang/ Kegiatan/ Sub Kegiatan	Indikator Program/ Kegiatan/ Sub Kegiatan	Target Akhir Periode RPJMD	Realisasi Capaian RKPD Tahun 2021	Praktikan Target Capaian RKPD Tahun 2022	Target 2023			Pagu Indikatif		Capaian Kinerja dan Kerangka Pendanaan			Kelompok Sasaran	Praktiraan Maju Rencana Tahun 2024		Perangkat Daerah Penanggung Jawab		
						Semula	Menjadi	RKPD 2023	RKPD 2023	APBD 2023	RKPD 2023 Perubahan	Lokasi	Sumber Dana		Prioritas			Target	Pagu Indikatif
															Nasional	Daerah			
3 30 007	<b>PROGRAM PENGGUNAAN DAN PEMASARAN PRODUK DALAM NEGERI</b>	Persentase IKM yang mengikuti promosi produk	Persen		Persen	40 Persen	40 Persen	111,500,000	103,870,000	103,870,000	103,870,000					40 Persen	125,250,000		
3 30 007 2.01	<b>Pelaksanaan Promosi, Pemasaran dan Peningkatan Penggunaan Produk Dalam Negeri</b>	Indeks Pelaksanaan Promosi, Pemasaran dan Peningkatan Penggunaan Produk Dalam Negeri	Indeks		Indeks	32 Indeks	32 Indeks	111,500,000	103,870,000	103,870,000	103,870,000					32 Indeks	125,250,000		
3 30 007 2.01 001	<b>Pelaksanaan Promosi Penggunaan Produk Dalam Negeri di Tingkat Kabupaten/Kota</b>	Jumlah UMKM yang Melaksanakan Promosi Penggunaan Produk Dalam Negeri di Tingkat Kabupaten/Kota				60 UMKM	60 UMKM	100,000,000	94,750,000	94,750,000	94,750,000	Kab. Gunungkidul, Semua Kecamatan, Semua Kelurahan	Dana Transfer Umum-Dana Alokasi Umum	Memperkuat Ketahanan Ekonomi Untuk Pertumbuhan Yang Berkualitas dan Berkeadilan	Peningkatan Ekonomi Masyarakat, IKM	60 UMKM	120,000,000	Dinas Perdagangan	
3 30 007 2.01 003	<b>Peningkatan Sistem dan Jaringan Informasi Perdagangan</b>	Jumlah Data dan Informasi Sistem dan Jaringan Informasi Perdagangan				4 Dokumen	4 Dokumen	11,500,000	9,120,000	9,120,000	9,120,000	Kab. Gunungkidul, Wonosari	Dana Transfer Umum-Dana Alokasi Umum	Memperkuat Ketahanan Ekonomi Untuk Pertumbuhan Yang Berkualitas dan Berkeadilan	Peningkatan Masyarakat, IKM	4 Dokumen	5,250,000	Dinas Perdagangan	
2																			
2 10		<b>URUSAN PEMERINTAHAN WAJIB YANG TIDAK BERKAITAN DENGAN PELAYANAN DASAR</b>						655,220,000	616,500,000	616,500,000	688,353,000					8 persen	525,000,000		
2 10 011	<b>PROGRAM PENYELENGGARAAN penyelenggaraan keistimewaan urusan pertanian</b>	persentase penyelenggaraan keistimewaan urusan pertanian	persen		persen	8 persen	8 persen	655,220,000	616,500,000	616,500,000	688,353,000						525,000,000		
2 10 011 5.01	<b>Pengelolaan Tanah Kasultanan dan Tanah Kadipaten</b>	jumlah batas desa yang ditegaskan	desa		desa	14 desa	14 desa	655,220,000	616,500,000	616,500,000	688,353,000					14 desa	525,000,000		
2 10 011 5.01 001	<b>Penatausahaan Tanah Kasultanan dan Tanah Kadipaten</b>	Jumlah Dokumen Penatausahaan Tanah Kasultanan dan Tanah Kadipaten dalam rangka Pengembangan Kebudayaan, Kepentingan Sosial, dan Kesejahteraan Masyarakat				20 Desa/Kabupaten di Kapanewon	2 dokumen	655,220,000	616,500,000	616,500,000	688,353,000	Kab. Gunungkidul, Semua Kecamatan, Semua Kelurahan	Dana Keistimewaan DIY	Memperkuat Stabilitas Polukhankam Dan Transformasi Pelayanan Publik	Perangkat Daerah	2 dokumen	525,000,000	Sekretariat Daerah	
4								29,585,302,843	25,000,531,770	25,000,531,770	24,676,727,770						23,139,729,161		
4 01		<b>UNSUR PENDUKUNG URUSAN PEMERINTAHAN SEKRETARIAT DAERAH</b>																	

Kode	Urusan/ Bidang Urusan/ Program/ Kegiatan/ Sub Kegiatan	Indikator Program/ Kegiatan/ Sub Kegiatan	Target Akhir Periode RPJMD	Realisasi Capaian RKPD Tahun 2021	Praktikan Target Capaian RKPD Tahun 2022	Capaian Kinerja dan Kerangka Pendanaan				Kelompok Sasaran			Praktiraan Maju Rencana Tahun 2024		Perangkat Daerah Penanggung Jawab	
						Target 2023		Pagu Indikatif		Lokasi	Sumber Dana	Prioritas		Target		Pagu Indikatif
						Semula	Menjadi	RKPD 2023	APBD 2023			Nasional	Daerah			
						100 persen	100 persen	RKPD 2023	RKPD 2023			RKPD 2023	RKPD 2023			
4 01 001	PROGRAM PENUNJANG URUSAN PEMERINTAHAN DAERAH KABUPATEN/KOTA	Pemenuhan penunjang urusan daerah kabupaten terlaksana dengan baik	persen		persen	23,734,240,843	19,130,758,770	18,712,020,770					100 persen	18,408,492,236		
4 01 001 2.01	Perencanaan, Penganggaran, dan Evaluasi Kinerja Perangkat Daerah	Jumlah dokumen perencanaan, penganggaran dan evaluasi kinerja perangkat daerah	dokumen		dokumen	86,735,000	55,890,000	55,890,000					29 dokumen	45,963,250		
4 01 001 2.01 001	Penyusunan Dokumen Perencanaan Perangkat Daerah	Jumlah Dokumen Perencanaan Perangkat Daerah	4 Dokumen		4 Dokumen	63,885,000	36,965,000	36,965,000					4 Dokumen	24,684,000	Sekretariat Daerah	
4 01 001 2.01 002	Koordinasi dan Penyusunan Dokumen RKA-SKPD	Jumlah Dokumen RKA-SKPD dan Laporan Hasil Koordinasi Penyusunan Dokumen RKA-SKPD	1 Dokumen		1 Dokumen	2,800,000	2,500,000	2,500,000					1 Dokumen	9,537,000	Sekretariat Daerah	
4 01 001 2.01 003	Koordinasi dan Penyusunan Dokumen Perubahan RKA-SKPD	Jumlah Dokumen Perubahan RKA-SKPD dan Laporan Hasil Koordinasi Penyusunan Dokumen Perubahan RKA-SKPD	1 Dokumen		1 Dokumen	3,350,000	3,050,000	3,050,000					1 Dokumen	1,542,750	Sekretariat Daerah	
4 01 001 2.01 004	Koordinasi dan Penyusunan DPA-SKPD	Jumlah Dokumen DPA-SKPD dan Laporan Hasil Koordinasi Penyusunan Dokumen DPA-SKPD	2 Dokumen		2 Dokumen	3,350,000	2,000,000	2,000,000					2 Dokumen	1,542,750	Sekretariat Daerah	
4 01 001 2.01 005	Koordinasi dan Penyusunan Perubahan DPA-SKPD	Jumlah Dokumen Perubahan DPA-SKPD dan Laporan Hasil Koordinasi Penyusunan Dokumen Perubahan DPA-SKPD	2 Dokumen		2 Dokumen	3,350,000	2,175,000	2,175,000					2 Dokumen	1,542,750	Sekretariat Daerah	

Kode	Urusan/ Bidang Urusan/ Program/ Kegiatan/ Sub Kegiatan	Indikator Program/ Kegiatan/ Sub Kegiatan	Target Akhir Periode RPJMD	Realisasi Capaian RKPJ Tahun 2021	Prakiraan Capaian Target RKPJ Tahun 2022	Capaian Kinerja dan Kerangka Pendanaan				Kelompok Sasaran			Prakiraan Maju Rencana Tahun 2024		Perangkat Daerah Penanggungjawab	
						Target 2023		Pagu Indikatif		Lokasi	Sumber Dana	Prioritas		Target		Pagu Indikatif
						Semula	Menjadi	RKPD 2023	APBD 2023			RKPD 2023 Perubahan	Nasional			
4 01 001 2.01 006	Koordinasi dan Penyusunan Laporan Capaian Kinerja dan Ikhtisar Realisasi Kinerja SKPD	Jumlah Laporan Capaian Kinerja dan Ikhtisar Realisasi Kinerja SKPD dan Laporan Hasil Koordinasi Penyusunan Laporan Capaian Kinerja dan Ikhtisar Realisasi Kinerja SKPD			17 Laporan	5,000,000	4,200,000	4,200,000	Kab. Gunungkidul, Semua Kecamatan, Kelurahan	Dana Transfer Umum-Dana Alokasi Umum	Memperkuat Stabilitas Polhukhanka Dan Transformasi Pelayanan Publik	Reformasi Birokrasi	Perangkat Daerah	17 Laporan	4,114,000	Sekretariat Daerah
4 01 001 2.01 007	Evaluasi Kinerja Perangkat Daerah	Jumlah Laporan Evaluasi Kinerja Perangkat Daerah			5 Laporan	5,000,000	5,000,000	5,000,000	Kab. Gunungkidul, Semua Kecamatan, Kelurahan	Dana Transfer Umum-Dana Alokasi Umum	Memperkuat Stabilitas Polhukhanka Dan Transformasi Pelayanan Publik	Reformasi Birokrasi	Perangkat Daerah	5 Laporan	3,000,000	Sekretariat Daerah
4 01 001 2.02	<b>Administrasi Keuangan Perangkat Daerah</b>	jumlah dokumen laporan keuangan	dokumen		38 dokumen	12,536,480,743	8,016,741,995	8,016,741,995						38 dokumen	11,463,957,361	
4 01 001 2.02 001	Penyediaan Gaji dan Tunjangan ASN	Jumlah Orang yang Menerima Gaji dan Tunjangan ASN			1848 Orang /bulan	12,434,220,743	7,934,681,995	7,934,681,995	Kab. Gunungkidul, Semua Kecamatan, Kelurahan	Dana Transfer Umum - Dana Alokasi Umum	Memperkuat Stabilitas Polhukhanka Dan Transformasi Pelayanan Publik	Reformasi Birokrasi	Perangkat Daerah	1848 Orang /bulan	11,387,773,561	Sekretariat Daerah
4 01 001 2.02 005	Koordinasi dan Penyusunan Laporan Keuangan Akhir Tahun SKPD	Jumlah Laporan Keuangan Akhir Tahun SKPD dan Laporan Hasil Koordinasi Penyusunan Laporan Keuangan Akhir Tahun SKPD			1 Laporan	5,000,000	5,000,000	5,000,000	Kab. Gunungkidul, Kecamatan, Kelurahan	Dana Transfer Umum - Dana Alokasi Umum	Memperkuat Stabilitas Polhukhanka Dan Transformasi Pelayanan Publik	Reformasi Birokrasi	Perangkat Daerah	1 Laporan	2,337,500	Sekretariat Daerah
4 01 001 2.02 007	Koordinasi dan Penyusunan Laporan Keuangan Bulanan/ Triwulan/ Semesteran SKPD	Jumlah Laporan Keuangan Bulanan/ Triwulan/ Semesteran SKPD dan Laporan Hasil Koordinasi Penyusunan Laporan Keuangan Bulanan/ Triwulan/ Semesteran SKPD			13 Laporan	97,260,000	77,060,000	77,060,000	Kab. Gunungkidul, Kecamatan, Kelurahan	Dana Transfer Umum-Dana Alokasi Umum	Memperkuat Stabilitas Polhukhanka Dan Transformasi Pelayanan Publik	Reformasi Birokrasi	Perangkat Daerah	13 Laporan	73,846,300	Sekretariat Daerah
4 01 001 2.05	<b>Administrasi Kepegawaian Daerah</b>	jumlah jenis layanan administrasi kepegawaian	jenis		3 jenis	154,140,000	154,140,000	154,140,000						3 jenis	211,208,125	
4 01 001 2.05 002	Pengadaan Pakaian Dinas beserta Atribut Kelengkapannya	Jumlah Paket Pakaian Satpam/ Petugas Keamanan			10 stel	3,300,000	3,300,000	3,300,000	Kab. Gunungkidul, Semua Kecamatan, Kelurahan	Dana Transfer Umum-Dana Alokasi Umum	Memperkuat Stabilitas Polhukhanka Dan Transformasi Pelayanan Publik	Reformasi Birokrasi	Perangkat Daerah	10 stel	88,708,125	Sekretariat Daerah

Kode	Urusan/ Bidang Urusan/ Program/ Kegiatan/ Sub Kegiatan	Indikator Program/ Kegiatan/ Sub Kegiatan	Target Akhir Periode RPJMD	Realisasi Capaian RKPJ Tahun 2021	Praktoran Capaian Target RKPJ Tahun 2022	Capaian Kinerja dan Kerangka Pendanaan				Kelompok Sasaran			Praktoran Maju Rencana Tahun 2024		Perangkat Daerah Penanggung Jawab	
						Target 2023		Pagu Indikatif		Lokasi	Sumber Dana	Prioritas		Target		Pagu Indikatif
						Semula	Menjadi	RKPD 2023	APBD 2023			RKPD 2023 Perubahan	Nasional			
4 01 001 2.05 003	Pendataan dan Pengolahan Administrasi Kepegawaian	Jumlah Dokumen Pengolahan Administrasi Kepegawaian			12 Dokumen	80,840,000	40,840,000	40,840,000	Kab. Gunungkidul, Semua Kecamatan, Semua Kelurahan	Dana Transfer Umum-Dana Alokasi Umum	Memperkuat Stabilitas Polukhanka Dalam Dan Transformasi Pelayanan Publik	Reformasi Birokrasi	12 Dokumen	40,000,000	Sekretariat Daerah	
4 01 001 2.05 009	Pendidikan dan Pelatihan Pegawai Berdasarkan Tugas dan Fungsi	Jumlah Pegawai Berdasarkan Tugas dan Fungsi yang Mengikuti Pendidikan dan Pelatihan			10 Orang	70,000,000	110,000,000	110,000,000	Kab. Gunungkidul, Semua Kecamatan, Semua Kelurahan	Dana Transfer Umum-Dana Alokasi Umum	Memperkuat Stabilitas Polukhanka Dalam Dan Transformasi Pelayanan Publik	Reformasi Birokrasi	10 Orang	82,500,000	Sekretariat Daerah	
4 01 001 2.06	<b>Administrasi Umum Perangkat Daerah</b>	Jumlah bulan terfasilitasi layanan administrasi umum	bulan		12 bulan	1,411,994,000	1,525,149,000	1,843,789,000					12 bulan	1,615,000,000		
4 01 001 2.06 002	Penyediaan Peralatan dan Perlengkapan Kantor	Jumlah Paket Peralatan dan Perlengkapan Kantor yang Disediakan			12 Paket	205,000,000	196,815,000	196,815,000	Kab. Gunungkidul, Semua Kecamatan, Semua Kelurahan	Dana Transfer Umum-Dana Alokasi Umum	Memperkuat Stabilitas Polukhanka Dalam Dan Transformasi Pelayanan Publik	Reformasi Birokrasi	12 Paket	205,000,000	Sekretariat Daerah	
4 01 001 2.06 008	Fasilitasi Kunjungan Tamu	Jumlah Laporan Fasilitasi Kunjungan Tamu			12 Laporan	600,000,000	750,000,000	1,000,000,000	Kab. Gunungkidul, Semua Kecamatan, Semua Kelurahan	Dana Transfer Umum-Dana Alokasi Umum	Memperkuat Stabilitas Polukhanka Dalam Dan Transformasi Pelayanan Publik	Reformasi Birokrasi	12 Laporan	680,000,000	Sekretariat Daerah	
4 01 001 2.06 009	Penyelenggaraan Rapat Koordinasi dan Konsultasi SKPD	Jumlah Laporan Penyelenggaraan Rapat Koordinasi dan Konsultasi SKPD			200 Laporan	536,994,000	504,244,000	572,884,000	Kab. Gunungkidul, Semua Kecamatan, Semua Kelurahan	Dana Transfer Umum-Dana Alokasi Umum	Memperkuat Stabilitas Polukhanka Dalam Dan Transformasi Pelayanan Publik	Reformasi Birokrasi	200 Laporan	700,000,000	Sekretariat Daerah	
4 01 001 2.06 010	Penatausahaan Arsip Dinamis pada SKPD	Jumlah Dokumen Penatausahaan Arsip Dinamis pada SKPD	bulan		12 Dokumen	70,000,000	74,090,000	74,090,000	Kab. Gunungkidul, Semua Kecamatan, Semua Kelurahan	Dana Transfer Umum-Dana Alokasi Umum	Memperkuat Stabilitas Polukhanka Dalam Dan Transformasi Pelayanan Publik	Reformasi Birokrasi	12 Dokumen	30,000,000	Sekretariat Daerah	
4 01 001 2.09	<b>Peneliharaan Barang Milik Daerah Penunjang Urusan Pemerintahan Daerah</b>	Jumlah bulan terfasilitasi layanan pemeliharaan barang milik daerah	bulan		12 bulan	132,220,000	195,490,000	195,490,000					12 bulan	149,965,000		

Kode	Urusan/ Bidang Kegiatan/ Sub Kegiatan	Indikator Program/ Kegiatan/ Sub Kegiatan	Target Akhir Periode RPJMD	Realisasi Capaian RKPD Tahun 2021	Prakiraan Capaian Target RKPD Tahun 2022	Capaian Kinerja dan Kerangka Pendanaan				Kelompok Sasaran			Prakiraan Maju Rencana Tahun 2024		Perangkat Daerah Penanggung Jawab		
						Target 2023		Pagu Indikatif		Lokasi	Sumber Dana	Prioritas		Target		Pagu Indikatif	
						Semula	Menjadi	RKPD 2023	APBD 2023			RKPD 2023 Perubahan	Nasional				Daerah
4 01 001 2.09 005	Pemeliharaan Mebel	Jumlah Mebel yang Dipelihara				100 Unit	100 Unit	4,500,000	4,500,000	4,500,000	Kab. Gunungkidul, Semua Kecamatan, Semua Kelurahan	Dana Transfer Umum-Dana Alokasi Umum	Memperkuat Stabilitas Polukhanaka Dan Transformasi Pelayanan Publik	Reformasi Birokrasi	100 Unit	19,965,000	Sekretariat Daerah
4 01 001 2.09 009	Pemeliharaan/Rehabilitasi Gedung Kantor dan Bangunan Lainnya	Jumlah Gedung Kantor dan Bangunan Lainnya yang Dipelihara/Dirhabilitasi				3 Unit	3 Unit	114,720,000	190,990,000	190,990,000	Kab. Gunungkidul, Semua Kecamatan, Semua Kelurahan	Dana Transfer Umum-Dana Alokasi Umum	Memperkuat Stabilitas Polukhanaka Dan Transformasi Pelayanan Publik	Reformasi Birokrasi	3 Unit	130,000,000	Sekretariat Daerah
4 01 001 2.11	<b>Administrasi Keuangan dan Operasional Kepala Daerah dan Wakil Kepala Daerah</b>	jumlah bulan fasilitas penunjang keuangan dan operasional KDH/WKDH	bulan		bulan	14 bulan	14 bulan	<b>852,330,000</b>	<b>842,330,000</b>	<b>842,330,000</b>					14 bulan	<b>878,677,000</b>	
4 01 001 2.11 001	Penyediaan Gaji dan Tunjangan Kepala Daerah dan Wakil Kepala Daerah	Jumlah Orang yang Menerima Gaji dan Tunjangan Kepala Daerah dan Wakil Kepala Daerah				28 Orang/Bulan	28 Orang/Bulan	806,330,000	796,330,000	796,330,000	Kab. Gunungkidul, Semua Kecamatan, Semua Kelurahan	Dana Transfer Umum-Dana Alokasi Umum	Memperkuat Stabilitas Polukhanaka Dan Transformasi Pelayanan Publik	Reformasi Birokrasi	28 Orang/Bulan	850,000,000	Sekretariat Daerah
4 01 001 2.11 002	Penyediaan Pakaian Dinas dan Atribut Kelengkapan Kepala Daerah dan Wakil Kepala Daerah	Jumlah Paket Pakaian Dinas dan Atribut Kelengkapan Kepala Daerah dan Wakil Kepala Daerah yang Disediakan				1 Paket	1 Paket	46,000,000	46,000,000	46,000,000	Kab. Gunungkidul, Semua Kecamatan, Semua Kelurahan	Dana Transfer Umum-Dana Alokasi Umum	Memperkuat Stabilitas Polukhanaka Dan Transformasi Pelayanan Publik	Reformasi Birokrasi	1 Paket	28,677,000	Sekretariat Daerah
4 01 001 2.12	<b>Fasilitasi Kerumahtanggaan Sekretariat Daerah</b>	jumlah bulan layanan kebutuhan kerumahtanggaan	bulan		bulan	12 bulan	12 bulan	<b>3,384,185,500</b>	<b>4,033,884,175</b>	<b>4,066,664,175</b>					12 bulan	<b>3,250,000,000</b>	
4 01 001 2.12 001	Penyediaan Kebutuhan Rumah Tangga Kepala Daerah	Jumlah Paket Kebutuhan Rumah Tangga Kepala Daerah yang Disediakan				12 Paket	12 Paket	374,400,000	374,400,000	374,400,000	Kab. Gunungkidul, Semua Kecamatan, Semua Kelurahan	Dana Transfer Umum-Dana Alokasi Umum	Memperkuat Stabilitas Polukhanaka Dan Transformasi Pelayanan Publik	Reformasi Birokrasi	12 Paket	300,000,000	Sekretariat Daerah
4 01 001 2.12 002	Penyediaan Kebutuhan Rumah Tangga Wakil Kepala Daerah	Jumlah Paket Kebutuhan Rumah Tangga Wakil Kepala Daerah yang Disediakan				12 Paket	12 Paket	280,800,000	280,800,000	280,800,000	Kab. Gunungkidul, Semua Kecamatan, Semua Kelurahan	Dana Transfer Umum-Dana Alokasi Umum	Memperkuat Stabilitas Polukhanaka Dan Transformasi Pelayanan Publik	Reformasi Birokrasi	12 Paket	300,000,000	Sekretariat Daerah
4 01 001 2.12 003	Penyediaan Kebutuhan Rumah Tangga Sekretariat Daerah	Jumlah Paket Kebutuhan Rumah Tangga Sekretariat Daerah yang Disediakan				12 Paket	12 Paket	2,728,985,500	3,378,684,175	3,411,464,175	Kab. Gunungkidul, Semua Kecamatan, Semua Kelurahan	Dana Transfer Umum-Dana Alokasi Umum	Memperkuat Stabilitas Polukhanaka Dan Transformasi Pelayanan Publik	Reformasi Birokrasi	12 Paket	2,650,000,000	Sekretariat Daerah

Kode	Urusan/ Bidang/ Urusan/ Program/ Kegiatan/ Sub Kegiatan	Indikator Program/ Kegiatan/ Sub Kegiatan	Target Akhir Periode RPJMD	Realisasi Capaian RKPD Tahun 2021	Prakiraan Capaian Target RKPD Tahun 2022	Capaian Kinerja dan Kerangka Pendanaan				Kelompok Sasaran			Prakiraan Maju Rencana Tahun 2024		Perangkat Daerah Penanggung Jawab		
						Target 2023		Pagu Indikatif		Lokasi	Sumber Dana	Prioritas		Target		Pagu Indikatif	
						Semula	Menjadi	RKPD 2023	APBD 2023			Nasional	Daerah				
						10 jenis	10 jenis	163,650,000	161,375,000			RKPD 2023 Perubahan	139,780,000				
4 01 001 2.13 001	Penataan Organisasi	Jumlah jenis dokumen penataan organisasi	Jenis		Jenis	10 jenis	10 jenis	163,650,000	161,375,000	139,780,000			10 jenis	235,994,000			
4 01 001 2.13 001	Pengelolaan Kelembagaan dan Analisis Jabatan	Jumlah Dokumen Pengelolaan Kelembagaan dan Analisis Jabatan	3 Dokumen		3 Dokumen	3 Dokumen	3 Dokumen	33,650,000	31,200,000	21,950,000	Kab. Gunungkidul, Semua Kecamatan, Semua Kelurahan	Dana Transfer Umum-Dana Alokasi Umum	Memperkuat Stabilitas Polhukhanka m Dan Transformasi Pelayanan Publik	Reformasi Birokrasi	3 Dokumen	54,230,000	Sekretariat Daerah
4 01 001 2.13 003	Peningkatan Kinerja dan Reformasi Birokrasi	Jumlah Dokumen Peningkatan Kinerja dan Reformasi Birokrasi	1 Dokumen		1 Dokumen	1 Dokumen	1 Dokumen	10,000,000	9,875,000	8,460,000	Kab. Gunungkidul, Semua Kecamatan, Semua Kelurahan	Dana Transfer Umum-Dana Alokasi Umum	Memperkuat Stabilitas Polhukhanka m Dan Transformasi Pelayanan Publik	Reformasi Birokrasi	1 Dokumen	17,765,000	Sekretariat Daerah
4 01 001 2.13 004	Monitoring, Evaluasi dan Pengendalian Kualitas Pelayanan Publik dan Tata Laksana	Jumlah Dokumen Monitoring, Evaluasi dan Pengendalian Kualitas Pelayanan Publik dan Tata Laksana	4 Dokumen		4 Dokumen	4 Dokumen	4 Dokumen	50,000,000	50,000,000	45,440,000	Kab. Gunungkidul, Semua Kecamatan, Semua Kelurahan	Dana Transfer Umum-Dana Alokasi Umum	Memperkuat Stabilitas Polhukhanka m Dan Transformasi Pelayanan Publik	Reformasi Birokrasi	4 Dokumen	87,796,500	Sekretariat Daerah
4 01 001 2.13 005	Koordinasi dan Penyusunan Laporan Kinerja Pemerintah Daerah	Jumlah Dokumen Koordinasi dan Penyusunan Laporan Kinerja Pemerintah Daerah	3 Dokumen		3 Dokumen	3 Dokumen	3 Dokumen	70,000,000	70,300,000	63,930,000	Kab. Gunungkidul, Semua Kecamatan, Semua Kelurahan	Dana Transfer Umum-Dana Alokasi Umum	Memperkuat Stabilitas Polhukhanka m Dan Transformasi Pelayanan Publik	Reformasi Birokrasi	3 Dokumen	76,202,500	Sekretariat Daerah
4 01 001 2.14	Pelaksanaan Protokol dan Komunikasi Pimpinan	Jumlah jenis layanan kepala daerah yang terfasilitasi dengan baik	Jenis		Jenis	2 jenis	2 jenis	5,012,505,600	4,145,758,600	3,397,195,600					557,727,500		
4 01 001 2.14 001	Fasilitasi Keprotokolan	Jumlah Laporan Hasil Fasilitasi Keprotokolan	12 Laporan		12 Laporan	12 Laporan	12 Laporan	1,057,660,000	504,160,000	602,200,000	Kab. Gunungkidul, Semua Kecamatan, Semua Kelurahan	Dana Transfer Umum-Dana Alokasi Umum	Memperkuat Stabilitas Polhukhanka m Dan Transformasi Pelayanan Publik	Reformasi Birokrasi	12 Laporan	339,405,000	Sekretariat Daerah
4 01 001 2.14 002	Fasilitasi Komunikasi Pimpinan	Jumlah Laporan Hasil Fasilitasi Komunikasi Pimpinan	12 Laporan		12 Laporan	12 Laporan	12 Laporan	3,929,845,800	3,616,598,800	2,769,995,800	Kab. Gunungkidul, Semua Kecamatan, Semua Kelurahan	Dana Transfer Umum-Dana Alokasi Umum	Memperkuat Stabilitas Polhukhanka m Dan Transformasi Pelayanan Publik	Reformasi Birokrasi	12 Laporan	177,650,000	Sekretariat Daerah
4 01 001 2.14 003	Pendokumentasian Tugas Pimpinan	Jumlah Laporan Pendokumentasian Tugas Pimpinan	12 Laporan		12 Laporan	12 Laporan	12 Laporan	24,999,800	24,999,800	24,999,800	Kab. Gunungkidul, Semua Kecamatan, Semua Kelurahan	Dana Transfer Umum-Dana Alokasi Umum	Memperkuat Stabilitas Polhukhanka m Dan Transformasi Pelayanan Publik	Reformasi Birokrasi	12 Laporan	40,672,500	Sekretariat Daerah

Kode	Urusan/ Bidang Urusan/ Program/ Kegiatan/ Sub Kegiatan	Indikator Program/ Kegiatan/ Sub Kegiatan	Target Akhir Periode RPJMD	Realisasi Capaian RKPD Tahun 2021	Praktoran Capaian Target RKPD Tahun 2022	Capaian Kinerja dan Kerangka Pendanaan			Kelompok Sasaran			Praktoran Maju Rencana Tahun 2024		Perangkat Daerah Penanggung Jawab			
						Target 2023		Pagu Indikatif		Lokasi	Sumber Dana	Prioritas			Target	Pagu Indikatif	
						Semula	Menjadi	RKPD 2023	APBD 2023			RKPD 2023 Perubahan	Nasional				Daerah
4 01 002	PROGRAM PEMERINTAHAN DAN KESEJAHTERAAN RAKYAT	Persentase bahan rumusan kebijakan bidang pemerintahan dan kesra yang ditindaklanjuti menjadi rumusan kebijakan	persen		persen	100 persen	100 persen	3,245,665,000	3,073,648,000	3,076,758,000	Kab. Gunungkidul, Semua Kecamatan, Semua Kelurahan	Dana Transfer Umum-Dana Alokasi Umum	Memperkuat Stabilitas Polhukhanka Dan Transformasi Pelayanan Publik	Reformasi Birokrasi	100 persen	2,626,439,800	Perangkat Daerah Penanggung Jawab
4 01 002	Administrasi Tata Pemerintahan	jumlah jenis dokumen administrasi tata pemerintahan	jenis		jenis	8 jenis	8 jenis	538,420,000	508,705,000	530,305,000	Kab. Gunungkidul, Semua Kecamatan, Semua Kelurahan	Dana Transfer Umum-Dana Alokasi Umum	Memperkuat Stabilitas Polhukhanka Dan Transformasi Pelayanan Publik	Reformasi Birokrasi	8 jenis	435,360,250	Perangkat Daerah Penanggung Jawab
4 01 002	Penataan Administrasi Pemerintahan	Jumlah Dokumen Hasil Penataan Administrasi Pemerintahan				18 Dokumen	18 Dokumen	245,310,000	221,130,000	221,130,000	Kab. Gunungkidul, Semua Kecamatan, Semua Kelurahan	Dana Transfer Umum-Dana Alokasi Umum	Memperkuat Stabilitas Polhukhanka Dan Transformasi Pelayanan Publik	Reformasi Birokrasi	18 Dokumen	160,960,250	Sekretariat Daerah
4 01 002	Pengelolaan Administrasi Kewilayahan	Jumlah Dokumen Hasil Pengelolaan Administrasi Kewilayahan				2 Dokumen	2 Dokumen	53,500,000	52,625,000	74,225,000	Kab. Gunungkidul, Semua Kecamatan, Semua Kelurahan	Dana Transfer Umum-Dana Alokasi Umum	Memperkuat Stabilitas Polhukhanka Dan Transformasi Pelayanan Publik	Reformasi Birokrasi	2 Dokumen	50,000,000	Sekretariat Daerah
4 01 002	Fasilitasi Pelaksanaan Otonomi Daerah	Jumlah Dokumen Hasil Fasilitasi Pelaksanaan Otonomi Daerah				6 Dokumen	6 Dokumen	239,610,000	234,950,000	234,950,000	Kab. Gunungkidul, Semua Kecamatan, Semua Kelurahan	Dana Transfer Umum - Dana Alokasi Umum	Memperkuat Stabilitas Polhukhanka Dan Transformasi Pelayanan Publik	Reformasi Birokrasi	6 Dokumen	224,400,000	Sekretariat Daerah
4 01 002	Pelaksanaan Kebijakan Kesejahteraan Rakyat	jumlah jenis dokumen kebijakan kesra yang diterapkan	jenis		jenis	3 jenis	3 jenis	2,400,870,000	2,258,768,000	2,258,768,000	Kab. Gunungkidul, Semua Kecamatan, Semua Kelurahan	Dana Transfer Umum-Dana Alokasi Umum	Memperkuat Stabilitas Polhukhanka Dan Transformasi Pelayanan Publik	Reformasi Birokrasi	3 jenis	1,939,999,050	Perangkat Daerah Penanggung Jawab
4 01 002	Fasilitasi Pengelolaan Bina Mental Spiritual	Jumlah Dokumen Hasil Fasilitasi Pengelolaan Bina Mental Spiritual				10 Dokumen	10 Dokumen	1,887,680,000	1,741,280,000	1,741,280,000	Kab. Gunungkidul, Semua Kecamatan, Semua Kelurahan	Dana Transfer Umum-Dana Alokasi Umum	Memperkuat Stabilitas Polhukhanka Dan Transformasi Pelayanan Publik	Reformasi Birokrasi	10 Dokumen	1,182,775,000	Sekretariat Daerah

Kode	Urusan/ Bidang Urusan/ Program/ Kegiatan/ Sub Kegiatan	Indikator Program/ Sub Kegiatan/ Sub Kegiatan	Target Akhir Periode RPJMD	Realisasi Capaian RKPD Tahun 2021	Praktoran Capaian Target RKPD Tahun 2022	Capaian Kinerja dan Kerangka Pendanaan				Kelompok Sasaran	Praktoran Maju Rencana Tahun 2024		Perangkat Daerah Penanggung Jawab				
						Target 2023		Pagu Indikatif			Lokasi	Sumber Dana		Prioritas		Target	Pagu Indikatif
						Semula	Menjadi	RKPD 2023	APBD 2023					RKPD 2023 Perubahan	Nasional		
4 01 002 2.02 002	Pelaksanaan Kebijakan, Evaluasi, dan Capaian Kinerja Terkait Kesejahteraan Sosial yang Meliputi Urusan Sosial, Transmigrasi, Kesehatan, Pemberdayaan Perempuan dan Perlindungan Anak, Administrasi Kependudukan Dan Pencatatan Sipil, Pemberdayaan Masyarakat dan Desa, Pengendalian Penduduk dan KB	Jumlah Dokumen Hasil Kebijakan, Evaluasi, dan Capaian Kinerja Terkait Kesejahteraan Masyarakat yang Meliputi Urusan Olahraga, Pariwisata, Pendidikan, Kebudayaan, Perpustakaan, Kearsipan, Tranribum Linmas	8 Dokumen		8 Dokumen	422,170,000	422,170,000	422,170,000		Kab. Gunungkidul, Semua Kecamatan, Semua Kelurahan	Dana Transfer Umum-Dana Alokasi Umum	Memperkuat Stabilitas Polhukhanka in Dan Transformasi Pelayanan Publik	Reformasi Birokrasi	Perangkat Daerah	140,124,050	Sekretariat Daerah	
4 01 002 2.02 003	Pelaksanaan Kebijakan, Evaluasi, dan Capaian Kinerja Terkait Kesejahteraan Masyarakat	Jumlah Dokumen Hasil Kebijakan, Evaluasi, dan Capaian Kinerja Terkait Kesejahteraan Masyarakat yang Meliputi Urusan Olahraga, Pariwisata, Pendidikan, Kebudayaan, Perpustakaan, Kearsipan, Tranribum Linmas	10 Dokumen		10 Dokumen	91,020,000	95,318,000	95,318,000		Kab. Gunungkidul, Semua Kecamatan, Semua Kelurahan	Dana Transfer Umum-Dana Alokasi Umum	Memperkuat Stabilitas Polhukhanka in Dan Transformasi Pelayanan Publik	Reformasi Birokrasi	Perangkat Daerah	617,100,000	Sekretariat Daerah	
4 01 002 2.03	<b>Fasilitasi dan Koordinasi Hukum</b>	Jumlah jenis dokumen produk hukum daerah yang ditetapkan	4 jenis		4 jenis	236,375,000	235,175,000	217,685,000					4 jenis	176,000,000			
4 01 002 2.03 001	Fasilitasi Penyusunan Produk Hukum Daerah	Jumlah Produk Hukum Daerah yang Disusun	62 PHD		62 PHD	81,425,000	80,225,000	77,225,000		Kab. Gunungkidul, Semua Kecamatan, Semua Kelurahan	Dana Transfer Umum-Dana Alokasi Umum	Memperkuat Stabilitas Polhukhanka in Dan Transformasi Pelayanan Publik	Reformasi Birokrasi	Perangkat Daerah	42,000,000	Sekretariat Daerah	
4 01 002 2.03 002	Fasilitasi Bantuan Hukum	Jumlah Kasus yang Mendapatkan Fasilitasi Bantuan Hukum	2 Kasus		2 Kasus	105,000,000	105,000,000	94,710,000		Kab. Gunungkidul, Semua Kecamatan, Semua Kelurahan	Dana Transfer Umum-Dana Alokasi Umum	Memperkuat Stabilitas Polhukhanka in Dan Transformasi Pelayanan Publik	Reformasi Birokrasi	Perangkat Daerah	92,000,000	Sekretariat Daerah	



Kode	Urusan/ Program/ Kegiatan/ Sub Kegiatan	Indikator Program/ Kegiatan/ Sub Kegiatan	Target Akhir Periode RPJMD	Realisasi Capaian RKPD Tahun 2021	Praktoran Capaian Target Tahun 2022	Capaian Kinerja dan Kerangka Pendanaan						Kelompok Sasaran	Praktoran Maju Rencana Tahun 2024		Perangkat Daerah Penanggung Jawab				
						Target 2023			Pagu Indikatif				Lokasi	Sumber Dana		Prioritas		Target	Pagu Indikatif
						Semula	Menjadi	RPPD 2023	RPPD 2023	APBD 2023	RKPD 2023 Perubahan					Nasional	Daerah		
4 01 002 2.03 003	Pendokumentasian Produk Hukum dan Pengelolaan Informasi Hukum yang Didokumentasi	Jumlah Produk Hukum dan Pengelolan Informasi Hukum yang Didokumentasi	62 PHD		62 PHD	49,950,000	45,750,000	Kab. Gunungkidul, Semua Kecamatan, Semua Kelurahan	Dana Transfer Umum-Dana Alokasi Umum	Memperkuat Stabilitas Polhukhanka	Reformasi Birokrasi	62 PHD	42,000,000	Sekretariat Daerah					
4 01 002 2.04	<b>Fasilitasi Kerja Sama Daerah</b>	jumlah jenis dokumen kerjasama	jenis		3 jenis	70,000,000	70,000,000					3 jenis	75,080,500						
4 01 002 2.04 001	Fasilitasi Kerja Sama Dalam Negeri	Jumlah Dokumen Hasil Fasilitasi Kerja Sama Dalam Negeri	36 Dokumen		36 Dokumen	70,000,000	70,000,000	Kab. Gunungkidul, Semua Kecamatan, Semua Kelurahan	Dana Transfer Umum-Dana Alokasi Umum	Memperkuat Stabilitas Polhukhanka	Reformasi Birokrasi	36 Dokumen	75,080,500	Sekretariat Daerah					
4 01 003	<b>PROGRAM PEREKONOMIAN DAN PEMBANGUNAN</b>	Persentase bahan rumusan kebijakan bidang perekonomian dan pembangunan yang ditindaklanjuti menjadi rumusan kebijakan	persen		100 persen	1,698,930,000	1,547,125,000					100 persen	1,274,797,125						
4 01 003 2.01	<b>Pelaksanaan Kebijakan Perekonomian</b>	jumlah jenis dokumen rumusan kebijakan penda bidang perekonomian	3 jenis		3 jenis	647,975,000	639,765,000					3 jenis	568,353,750						
4 01 003 2.01 001	Koordinasi, Sinkronisasi, Monitoring dan Evaluasi Kebijakan Pengelolaan BUMD dan BLUD	Jumlah Dokumen Hasil Koordinasi, Sinkronisasi, Monitoring dan Evaluasi Kebijakan Pengelolaan BUMD dan BLUD	3 Dokumen		3 Dokumen	355,120,000	345,970,000	Kab. Gunungkidul, Semua Kecamatan, Semua Kelurahan	Dana Transfer Umum-Dana Alokasi Umum	Memperkuat Stabilitas Polhukhanka	Reformasi Birokrasi	3 Dokumen	275,000,000	Sekretariat Daerah					
4 01 003 2.01 002	Pengendalian dan Distribusi Perekonomian	Jumlah Laporan Hasil Pengendalian dan Distribusi Perekonomian	12 Laporan		12 Laporan	135,000,000	134,000,000	Kab. Gunungkidul, Semua Kecamatan, Semua Kelurahan	Dana Transfer Umum-Dana Alokasi Umum	Memperkuat Stabilitas Polhukhanka	Reformasi Birokrasi	12 Laporan	140,000,000	Sekretariat Daerah					
4 01 003 2.01 003	Perencanaan dan Pengawasan Ekonomi Mikro Kecil	Jumlah Dokumen Hasil Perencanaan dan Pengawasan Ekonomi Mikro Kecil	2 Dokumen		2 Dokumen	157,855,000	158,795,000	Kab. Gunungkidul, Semua Kecamatan, Semua Kelurahan	Dana Transfer Umum-Dana Alokasi Umum	Memperkuat Stabilitas Polhukhanka	Reformasi Birokrasi	2 Dokumen	153,353,750	Sekretariat Daerah					
4 01 003 2.02	<b>Pelaksanaan Administrasi Pembangunan</b>	jumlah jenis dokumen bidang perekonomian	2 jenis		2 jenis	281,705,000	204,220,000					2 jenis	260,304,000						

Kode	Urusan/ Bidang Urusan/ Program/ Kegiatan/ Sub Kegiatan	Indikator Program/ Kegiatan/ Sub Kegiatan	Target Akhir Periode RPJMD	Realisasi Capaian RKPD Tahun 2021	Prakiraan Capaian Target RKPD Tahun 2022	Capaian Kinerja dan Kerangka Pendanaan				Prakiraan Maju Rencana Tahun 2024			Kelompok Sasaran	Perangkat Daerah Penanggung Jawab			
						Target 2023		Pagu Indikatif		Lokasi	Sumber Dana	Prioritas			Target	Pagu Indikatif	
						Semula	Menjadi	RKPD 2023	APBD 2023			RKPD 2023 Perubahan					Nasional
4 01 003 2.02 001	Fasilitasi Penyusunan Program Pembangunan Daerah	Jumlah Dokumen Hasil Fasilitasi Penyusunan Program Pembangunan Daerah			2 Dokumen	2 Dokumen	110.000,000	89.490,000	89.490,000	Kab. Gunungkidul, Semua Kecamatan, Semua Kelurahan	Dana Transfer Umum-Dana Alokasi Umum	Memperkuat Stabilitas Polukhanka dan Transformasi Pelayanan Publik	Reformasi Birokrasi	2 Dokumen	148.104,000	Sekretariat Daerah	
4 01 003 2.02 002	Pengendalian dan Evaluasi Program Pembangunan	Jumlah Laporan Hasil Pengendalian dan Evaluasi Program Pembangunan			24 Laporan	24 Laporan	97.510,000	61.590,000	61.590,000	Kab. Gunungkidul, Semua Kecamatan, Semua Kelurahan	Dana Transfer Umum-Dana Alokasi Umum	Memperkuat Stabilitas Polukhanka dan Transformasi Pelayanan Publik	Reformasi Birokrasi	24 Laporan	56.100,000	Sekretariat Daerah	
4 01 003 2.02 003	Pengelolaan Evaluasi dan Pelaporan Pelaksanaan Pembangunan	Jumlah Laporan Hasil Pengelolaan Evaluasi dan Pelaporan Pelaksanaan Pembangunan			16 Laporan	16 Laporan	74.195,000	53.140,000	53.140,000	Kab. Gunungkidul, Semua Kecamatan, Semua Kelurahan	Dana Transfer Umum-Dana Alokasi Umum	Memperkuat Stabilitas Polukhanka dan Transformasi Pelayanan Publik	Reformasi Birokrasi	16 Laporan	56.100,000	Sekretariat Daerah	
4 01 003 2.03	<b>Pengelolaan Pengadaan Barang dan Jasa</b>	jumlah jenis layanan pengadaan barang dan jasa	jenis		2 jenis	2 jenis	<b>739,250,000</b>	<b>673,440,000</b>	<b>683,180,000</b>					2 jenis	<b>396,000,000</b>		
4 01 003 2.03 001	Pengelolaan Pengadaan Barang dan Jasa	Jumlah Dokumen Hasil Pengelolaan Pengadaan Barang dan Jasa			2 Dokumen	2 Dokumen	475.110,000	429.310,000	381.550,000	Kab. Gunungkidul, Semua Kecamatan, Semua Kelurahan	Dana Transfer Umum-Dana Alokasi Umum	Memperkuat Stabilitas Polukhanka dan Transformasi Pelayanan Publik	Reformasi Birokrasi	2 Dokumen	132.000,000	Sekretariat Daerah	
4 01 003 2.03 002	Pengelolaan Layanan Pengadaan Secara Elektronik	Jumlah Dokumen Hasil Layanan Pengadaan Secara Elektronik			1 Dokumen	1 Dokumen	112.200,000	109.700,000	187.700,000	Kab. Gunungkidul, Semua Kecamatan, Semua Kelurahan	Dana Transfer Umum-Dana Alokasi Umum	Memperkuat Stabilitas Polukhanka dan Transformasi Pelayanan Publik	Reformasi Birokrasi	1 Dokumen	132.000,000	Sekretariat Daerah	
4 01 003 2.03 003	Pembinaan dan Advokasi Pengadaan Barang dan Jasa	Jumlah Orang yang Mengikuti Pembinaan dan Advokasi Pengadaan Barang dan Jasa			3 Orang	3 Orang	151.940,000	134.430,000	113.930,000	Kab. Gunungkidul, Semua Kecamatan, Semua Kelurahan	Dana Transfer Umum-Dana Alokasi Umum	Memperkuat Stabilitas Polukhanka dan Transformasi Pelayanan Publik	Reformasi Birokrasi	3 Orang	132.000,000	Sekretariat Daerah	
4 01 003 2.04	<b>Pemantauan Kebijakan Sumber Daya Alam</b>	jumlah jenis dokumen runtuhan kebijakan pmda di bidang sumber daya alam	jenis		2 jenis	2 jenis	<b>30,000,000</b>	<b>29,700,000</b>	<b>29,700,000</b>					2 jenis	<b>50,139,375</b>		

Kode	Urusan/ Bidang Urusan/ Program/ Kegiatan/ Sub Kegiatan	Indikator Program/ Kegiatan/ Sub Kegiatan	Target Akhir Periode RPJMD	Realisasi Capaian RKPJ Tahun 2021	Praktikan Capaian Target RKPJ Tahun 2022	Capaian Kinerja dan Kerangka Pendanaan				Kelompok Sasaran		Praktiraan Maju Rencana Tahun 2024		Perangkat Daerah Penanggung Jawab		
						Target 2023		Pagu Indikatif		Lokasi	Sumber Dana	Prioritas			Target	Pagu Indikatif
						Semula	Menjadi	RKPD 2023	APBD 2023			RKPD 2023 Perubahan	Nasional			
4 01 003 2.04 001	Koordinasi, Sinkronisasi dan Evaluasi Kebijakan Pertanian, Kehutanan, Kelautan dan Perikanan	Jumlah Dokumen Hasil Koordinasi, Sinkronisasi, dan Evaluasi Kebijakan Urusan Pertanian, Kehutanan, Kelautan dan Perikanan, Perdagangan, Perindustrian, KUKM, Penanaman Modal, Tenaga Kerja			1 Dokumen	1 Dokumen	15,000,000	15,000,000	15,000,000	Kab. Gunungkidul, Semua Kecamatan, Semua Kelurahan	Dana Transfer Umum-Dana Alokasi Umum	Memperkuat Stabilitas Polhukhanka m Dan Transformasi Pelayanan Publik	Reformasi Birokrasi	Perangkat Daerah	20,570,000	Sekretariat Daerah
4 01 003 2.04 003	Koordinasi, Sinkronisasi dan Evaluasi Kebijakan Energi dan Air	Jumlah Dokumen Hasil Koordinasi, Sinkronisasi, dan Evaluasi Kebijakan Urusan Energi dan Air, Pekerjaan Umum dan Penataan Ruang, Perumahan Rakyat dan Kawasan Permukiman, Pertanahan			1 Dokumen	1 Dokumen	15,000,000	14,700,000	14,700,000	Kab. Gunungkidul, Semua Kecamatan, Semua Kelurahan	Dana Transfer Umum-Dana Alokasi Umum	Memperkuat Stabilitas Polhukhanka m Dan Transformasi Pelayanan Publik	Reformasi Birokrasi	Perangkat Daerah	29,569,375	Sekretariat Daerah
4 01 004	<b>PROGRAM PENYELENGGARAAN KEISTIMEWAAN YOGYAKARTA URUSAN KELEMBAGAAN DAN KETATALAKSANAAN</b>	persentase penyelenggaraan keistimewaan urusan kelembagaan dan ketatalaksanaan	persen		100 persen	100 persen	906,467,000	1,250,000,000	1,332,584,000						830,000,000	
4 01 004 5.01	<b>Penataan Kelembagaan dan Ketatalaksanaan Keistimewaan</b>	jumlah jenis dokumen penataan kelembagaan keistimewaan	jenis		5 jenis	5 jenis	649,744,000	720,000,000	703,584,000						475,000,000	
4 01 004 5.01 003	Penataan Bentuk Kelembagaan Asli Kabupaten/Kota	dokumen evaluasi perangkat daerah pengampu keistimewaan			1 dokumen	1 dokumen	202,745,000	400,000,000	400,000,000	Kab. Gunungkidul, Semua Kecamatan, Semua Kelurahan	Dana Keistimewaan in DIY		Reformasi Birokrasi	Perangkat Daerah	200,000,000	Sekretariat Daerah

Kode	Urusan/ Bidang/ Urusan/ Program/ Kegiatan/ Sub Kegiatan	Indikator Program/ Kegiatan/ Sub Kegiatan	Target Akhir Periode RPJMD	Realisasi Capaian RKPD Tahun 2021	Praktoran Capaian Target RKPD Tahun 2022	Capaian Kinerja dan Kerangka Pendanaan				Kelompok Sasaran			Praktoran Maju Rencana Tahun 2024		Perangkat Daerah Penanggung Jawab	
						Target 2023		Pagu Indikatif		Lokasi	Sumber Dana	Prioritas		Target		Pagu Indikatif
						Semula	Menjadi	RKPD 2023	APBD 2023			RKPD 2023 Perubahan	Nasional			
		Jumlah Lembaga yang Dilakukan Penataan Bentuk Kelembagaan Asli Kabupaten/Kota			0 Lembaga								0 Lembaga			
		Dokumen monitoring dan evaluasi pelaksanaan kegiatan pada kapanewon			1 Dokumen					Kab. Gunungkidul, Semua Kecamatan, Semua Kelurahan	Dana Keistimewaan DIY		1 Dokumen			
		Dokumen rencana program kegiatan keistimewaan pada kapanewon tahun 2025			1 dokumen								1 dokumen			
4 01 004 5.01 007	Penerapan dan Pendampingan Keistimewaan di Kapanewon/Kemantren dan Kelurahan	Jumlah Dokumen Hasil Penerapan Keistimewaan di Kapanewon/Kemantren dan Kelurahan/Kelurahan yang Didampingi			0 Dokumen	160.000.000	120.000.000	120.000.000	120.000.000				0 Dokumen		75.000.000	Sekretariat Daerah
4 01 004 5.01 008	Pengawasan Produk Hukum Kelurahan Tindak Lanjut Pelaksanaan Kewenangan Keistimewaan	Jumlah Dokumen Hasil Pengawasan Produk Hukum Kelurahan Tindak Lanjut Pelaksanaan Kewenangan Keistimewaan			3 Dokumen					Kab. Gunungkidul, Semua Kecamatan, Semua Kelurahan	Dana Keistimewaan DIY		3 Dokumen		200.000.000	Sekretariat Daerah
4 01 004 5.02	Peningkatan Budaya Pemerintahan	Jumlah kelompok budaya pemerintahan yang direvisi	KBP		47 KBP	256.723.000	450.000.000	549.000.000	549.000.000				47 KBP		275.000.000	
4 01 004 5.02 001	Implementasi Budaya Pemerintahan Kabupaten/Kota	Jumlah Dokumen Hasil Implementasi Budaya Pemerintahan Kabupaten/Kota			6 Dokumen	256.723.000	450.000.000	549.000.000	549.000.000	Kab. Gunungkidul, Semua Kecamatan, Semua Kelurahan	Dana Keistimewaan DIY	Memperkuat Stabilitas Polukhanaka dan Transformasi Pelayanan Publik	6 Dokumen		275.000.000	Sekretariat Daerah
4 01 004 5.09	Peningkatan Kapasitas Kelembagaan Keistimewaan	persentase penyelenggaraan keistimewaan urusan kelembagaan dan ketatalaksanaan	persen		100 persen		80.000.000	80.000.000	80.000.000				100 persen		80.000.000	

Kode	Urusan/ Bidang/ Urusan/ Program/ Kegiatan/ Sub Kegiatan	Indikator Program/ Kegiatan/ Sub Kegiatan	Target Akhir Periode RPJMD	Realisasi Capaian RKPD Tahun 2021	Praktikan Capaian Target RRPD Tahun 2022	Target 2023			Pagu Indikatif			Kelompok Sasaran			Praktiraan Maju Rencana Tahun 2024		Perangkat Daerah Penanggung Jawab					
						Semula		Menjadi		RPPD 2023		APBD 2023		RPPD 2023 Perubahan		Lokasi		Sumber Dana	Prioritas		Target	Pagu Indikatif
						1 laporan	1 laporan	1 laporan	1 laporan	0	80,000,000	80,000,000	80,000,000	80,000,000	Nasional				Daerah	1 laporan		
4 01 004 5.09 001	Pembinaan Kelengkapan Pelaksanaan Keistimewaan	Jumlah laporan hasil monitoring tata naskah dinas keistimewaan di lingkungan Pemerintah Kabupaten Gunungkidul Jumlah lembaga monitoring hasil evaluasi SOP kelembagaan asli di Kabupaten Gunungkidul Jumlah Lembaga yang Mengikuti Pembinaan Kelembagaan Pelaksana Keistimewaan				1 laporan	1 laporan	0	80,000,000	80,000,000	80,000,000	Semua Kab/Kota, Semua Kecamatan, Semua Kelurahan	Dana Keistimewaan dan DIY					80,000,000	Sekretariat Daerah			
4 02 001		Jumlah perangkat daerah yang melaksanakan monitoring hasil evaluasi proses bisnis				47 perangkat daerah	47 perangkat daerah															
4 02									53,832,110,664	50,774,381,793	60,621,658,137											
<b>UNSUR PENDUKUNG URUSAN PEMERINTAHAN SEKRETARIAT DPRD</b>																						
4 02 001		Persentase penunjang urusan pemerintah daerah kabupaten terlaksana	persen		98 persen	98 persen			26,386,094,564	25,843,098,693	32,492,130,537											
4 02 001 2.01		Jumlah dokumen perencanaan dan evaluasi kinerja perangkat daerah yang tersusun	dokumen		30 dokumen	30 dokumen			54,057,900	91,848,000	51,900,000											
4 02 001 2.01 001	Penyusunan Dokumen Perencanaan Perangkat Daerah	Jumlah Dokumen Perencanaan Perangkat Daerah			2 Dokumen	2 Dokumen			62,985,000	62,985,000	13,000,000	Kab. Gunungkidul, Semua Kecamatan, Semua Kelurahan	Dana Transfer Umum-Dana Alokasi Umum	Memperkuat Stabilitas Polhukhanka dan Transformasi Pelayanan Publik	0	2 Dokumen						
4 02 001 2.01 002	Koordinasi dan Penyusunan Dokumen RKA-SKPD	Jumlah Dokumen RKA-SKPD dan Laporan Hasil Koordinasi Penyusunan Dokumen RKA-SKPD			1 Dokumen	1 Dokumen			3,415,000	3,415,000	3,800,000	Kab. Gunungkidul, Semua Kecamatan, Semua Kelurahan	Dana Transfer Umum-Dana Alokasi Umum	Memperkuat Stabilitas Polhukhanka dan Transformasi Pelayanan Publik	0	1 Dokumen						

Kode	Urusan/ Bidang Urusan/ Program/ Kegiatan/ Sub Kegiatan	Indikator Program/ Kegiatan/ Sub Kegiatan	Target Akhir Periode RPJMD	Realisasi Capaian RKPJ Tahun 2021	Praktikan Capaian Target RKPJ Tahun 2022	Capaian Kinerja dan Kerangka Pendanaan						Kelompok Sasaran	Praktiraan Maju Rencana Tahun 2024		Perangkat Daerah Penanggungjawab				
						Target 2023		Pagu Indikatif		Lokasi	Sumber Dana		Prioritas			Target	Pagu Indikatif		
						Semula	Menjadi	RKPJ 2023	RKPJ 2023				RKPJ 2023	RPJMD 2023				Nasional	Daerah
4 02 001 2.01 003	Koordinasi dan Penyusunan Dokumen Perubahan RKA-SKPD	Jumlah Dokumen Perubahan RKA-SKPD dan Laporan Hasil Koordinasi Penyusunan Dokumen Perubahan RKA-SKPD				1 Dokumen	1 Dokumen	3,424,900	3,415,000	3,415,000	Kab. Gunungkidul, Semua Kecamatan, Semua Kelurahan	Dana Transfer Umum-Dana Alokasi Umum	Memperkuat Stabilitas Polhukhanka m Dan Transformasi Pelayanan Publik	Reformasi Birokrasi	1 Dokumen	3,800,000	Sekretariat DPRD		
4 02 001 2.01 004	Koordinasi dan Penyusunan DPA-SKPD	Jumlah Dokumen DPA-SKPD dan Laporan Hasil Koordinasi Penyusunan Dokumen DPA-SKPD				2 Dokumen	2 Dokumen	4,784,900	4,790,000	4,790,000	Kab. Gunungkidul, Semua Kecamatan, Semua Kelurahan	Dana Transfer Umum-Dana Alokasi Umum	Memperkuat Stabilitas Polhukhanka m Dan Transformasi Pelayanan Publik	Reformasi Birokrasi	2 Dokumen	6,800,000	Sekretariat DPRD		
4 02 001 2.01 005	Koordinasi dan Penyusunan Perubahan DPA-SKPD	Jumlah Dokumen Perubahan DPA-SKPD dan Laporan Hasil Koordinasi Penyusunan Dokumen Perubahan DPA-SKPD				2 Dokumen	2 Dokumen	3,955,000	3,955,000	3,955,000	Kab. Gunungkidul, Kecamatan, Semua Kelurahan	Dana Transfer Umum-Dana Alokasi Umum	Memperkuat Stabilitas Polhukhanka m Dan Transformasi Pelayanan Publik	Reformasi Birokrasi	2 Dokumen	4,500,000	Sekretariat DPRD		
4 02 001 2.01 006	Koordinasi dan Penyusunan Laporan Capaian Kinerja dan Ikhtisar Kinerja SKPD	Jumlah Laporan Capaian Kinerja dan Ikhtisar Realisasi Kinerja SKPD dan Laporan Hasil Koordinasi Penyusunan Laporan Capaian Kinerja dan Ikhtisar Realisasi Kinerja SKPD				17 Laporan	17 Laporan	6,065,100	6,063,000	6,063,000	Kab. Gunungkidul, Kecamatan, Semua Kelurahan	Dana Transfer Umum-Dana Alokasi Umum	Memperkuat Stabilitas Polhukhanka m Dan Transformasi Pelayanan Publik	Reformasi Birokrasi	17 Laporan	10,000,000	Sekretariat DPRD		
4 02 001 2.01 007	Evaluasi Kinerja Perangkat Daerah	Jumlah Laporan Evaluasi Kinerja Perangkat Daerah				4 Laporan	4 Laporan	18,000,000	7,225,000	7,225,000	Kab. Gunungkidul, Semua Kecamatan, Semua Kelurahan	Dana Transfer Umum-Dana Alokasi Umum	Memperkuat Stabilitas Polhukhanka m Dan Transformasi Pelayanan Publik	Reformasi Birokrasi	4 Laporan	10,000,000	Sekretariat DPRD		
4 02 001 2.02	<b>Administrasi Keuangan Perangkat Daerah</b>	Jumlah layanan administrasi keuangan perangkat daerah	layanan	layanan	layanan	5 layanan	5 layanan	<b>4,748,618,330</b>	<b>2,603,799,430</b>	<b>2,603,799,430</b>					<b>5 layanan</b>	<b>4,168,626,250</b>			
4 02 001 2.02 001	Penyediaan Gaji dan Tunjangan ASN	Jumlah Orang yang Menerima Gaji dan Tunjangan ASN	560 Orang/bulan	560 Orang/bulan	560 Orang/bulan	560 Orang/bulan	560 Orang/bulan	4,675,618,330	2,555,819,430	2,555,819,430	Kab. Gunungkidul, Semua Kecamatan, Semua Kelurahan	Dana Transfer Umum-Dana Alokasi Umum	Memperkuat Stabilitas Polhukhanka m Dan Transformasi Pelayanan Publik	Reformasi Birokrasi	560 Orang/bulan	4,089,491,250	Sekretariat DPRD		

Kode	Urusan/ Bidang Urusan/ Program/ Kegiatan/ Sub Kegiatan	Indikator Program/ Kegiatan/ Sub Kegiatan	Target Akhir Periode RPJMD	Realisasi Capaian RKPD Tahun 2021	Prakiraan Capaian Target RKPD Tahun 2022	Capaian Kinerja dan Kerangka Pendanaan			Prakiraan Maju Rencana Tahun 2024			Perangkat Daerah Penanggung Jawab			
						Target 2023		Lokasi	Sumber Dana	Prioritas			Target	Pagu Indikatif	
						Semula	Menjadi			RKPD 2023	APBD 2023				RKPD 2023 Perubahan
4 02 001	Koordinasi dan Penyusunan Laporan Keuangan Akhir Tahun SKPD	Jumlah Laporan Keuangan Akhir Tahun SKPD dan Laporan Hasil Koordinasi Penyusunan Laporan Keuangan Akhir Tahun SKPD			1 Laporan	1 Laporan	3.000,000	3.000,000	Kab. Gunungkidul, Semua Kecamatan, Semua Kelurahan	Dana Transfer Umum-Dana Alokasi Umum	Memperkuat Stabilitas Polukhanaka Transformasi Pelayanan Publik	Reformasi Birokrasi	1 Laporan	4.000,000	Sekretariat DPRD
4 02 001	Koordinasi dan Penyusunan Laporan Keuangan Triwulanan/ Semesteran SKPD	Jumlah Laporan Keuangan Bulanan/ Triwulanan/ Semesteran SKPD dan Laporan Koordinasi Penyusunan Laporan Keuangan Triwulanan/ Semesteran SKPD			13 Laporan	13 Laporan	70,000,000	44,980,000	Kab. Gunungkidul, Semua Kecamatan, Semua Kelurahan	Dana Transfer Umum-Dana Alokasi Umum	Memperkuat Stabilitas Polukhanaka Transformasi Pelayanan Publik	Reformasi Birokrasi	13 Laporan	75.135,000	Sekretariat DPRD
4 02 001	Administrasi Kepegawaian Perangkat Daerah	Jumlah layanan ASN yang tertangani	layanan	layanan	2 layanan	2 layanan	31,895,900	137,648,000					2 layanan	43,000,000	
4 02 001	Pendataan dan Pengolahan Administrasi Kepegawaian	Jumlah Dokumen Pendataan dan Pengolahan Administrasi Kepegawaian	6 Dokumen	6 Dokumen	6 Dokumen	6 Dokumen	6,895,900	17,500,000	Kab. Gunungkidul, Semua Kecamatan, Semua Kelurahan	Dana Transfer Umum-Dana Alokasi Umum	Memperkuat Stabilitas Polukhanaka Transformasi Pelayanan Publik	Reformasi Birokrasi	6 Dokumen	13,000,000	Sekretariat DPRD
4 02 001	Pendidikan dan Pelatihan Pegawai Berdasarkan Tugas dan Fungsi	Jumlah Pegawai Berdasarkan Tugas dan Fungsi yang Mengikuti Pendidikan dan Pelatihan			5 Orang	68 Orang	25,000,000	120,148,000	Kab. Gunungkidul, Semua Kecamatan, Semua Kelurahan	Dana Transfer Umum-Dana Alokasi Umum	Memperkuat Stabilitas Polukhanaka Transformasi Pelayanan Publik	Reformasi Birokrasi	68 Orang	30,000,000	Sekretariat DPRD
4 02 001	Administrasi Umum Perangkat Daerah	Jumlah layanan administrasi umum perangkat daerah	layanan	layanan	26 layanan	26 layanan	902,092,000	885,432,000					26 layanan	1,161,230,000	
4 02 001	Penyediaan Komponen Instalasi Listrik/Penerangan Bangunan Kantor	Jumlah Paket Komponen Instalasi Listrik/Penerangan Bangunan Kantor yang Disediakan			12 Paket	12 Paket	19,290,000	16,640,000	Kab. Gunungkidul, Semua Kecamatan, Semua Kelurahan	Dana Transfer Umum-Dana Alokasi Umum	Memperkuat Stabilitas Polukhanaka Transformasi Pelayanan Publik	Reformasi Birokrasi	12 Paket	31,000,000	Sekretariat DPRD
4 02 001	Penyediaan Peralatan dan Perlengkapan Kantor	Jumlah Paket Peralatan dan Perlengkapan Kantor yang Disediakan			12 Paket	12 Paket	148,056,000	186,166,000	Kab. Gunungkidul, Semua Kecamatan, Semua Kelurahan	Dana Transfer Umum-Dana Alokasi Umum	Memperkuat Stabilitas Polukhanaka Transformasi Pelayanan Publik	Reformasi Birokrasi	12 Paket	452,000,000	Sekretariat DPRD
4 02 001	Penyediaan Peralatan Rumah Tangga	Jumlah Paket Peralatan Rumah Tangga yang Disediakan			3 Paket	3 Paket	24,760,000	22,334,000	Kab. Gunungkidul, Semua Kecamatan, Semua Kelurahan	Dana Transfer Umum-Dana Alokasi Umum	Memperkuat Stabilitas Polukhanaka Transformasi Pelayanan Publik	Reformasi Birokrasi	3 Paket	70,000,000	Sekretariat DPRD

Kode	Urusan/ Bidang/ Urusan/ Program/ Kegiatan/ Sub Kegiatan	Indikator Program/ Kegiatan/ Sub Kegiatan	Target Akhir Periode RPJMD	Realisasi Capaian RKPD Tahun 2021	Praktikan Capaian Target RKPD Tahun 2022	Capaian Kinerja dan Kerangka Pendanaan				Prakiraan Maju Rencana Tahun 2024			Perangkat Daerah Penanggung Jawab				
						Target 2023		Pagu Indikatif		Lokasi	Sumber Dana	Prioritas		Kelompok Sasaran	Target	Pagu Indikatif	
						Semula	Menjadi	RKPD 2023	APBD 2023			RKPD 2023 Perubahan					Nasional
4 02 001	2.06 004	Penyediaan Bahan Logistik Kantor	Jumlah Paket Bahan Logistik Kantor yang Disediakan		5 Paket	5 Paket	111,950,000	131,950,000	131,950,000	Kab. Gunungkidul, Semua Kecamatan, Semua Kelurahan	Dana Transfer Umum-Dana Alokasi Umum	Memperkuat Stabilitas Polhukhanka dan Transformasi Pelayanan Publik	Reformasi Birokrasi	5 Paket	125,000,000	Sekretariat DPRD	
4 02 001	2.06 005	Penyediaan Barang Cetak dan Penggandaan	Jumlah Paket Barang Cetak dan Penggandaan yang Disediakan		12 Paket	12 Paket	25,690,000	25,600,000	24,100,000	Kab. Gunungkidul, Semua Kecamatan, Semua Kelurahan	Dana Transfer Umum-Dana Alokasi Umum	Memperkuat Stabilitas Polhukhanka dan Transformasi Pelayanan Publik	Reformasi Birokrasi	12 Paket	91,230,000	Sekretariat DPRD	
4 02 001	2.06 006	Penyediaan Bahan Bacaan dan Peraturan Perundang-undangan	Jumlah Dokumen Bahan Bacaan dan Peraturan Perundang-undangan yang Disediakan		1484 Dokumen	1484 Dokumen	12,000,000	12,000,000	9,600,000	Kab. Gunungkidul, Semua Kecamatan, Semua Kelurahan	Dana Transfer Umum-Dana Alokasi Umum	Memperkuat Stabilitas Polhukhanka dan Transformasi Pelayanan Publik	Reformasi Birokrasi	1484 Dokumen	12,000,000	Sekretariat DPRD	
4 02 001	2.06 008	Fasilitas Kunjungan Tamu	Jumlah Laporan Fasilitas Kunjungan Tamu		12 Laporan	12 Laporan	359,500,000	302,000,000	183,000,000	Kab. Gunungkidul, Semua Kecamatan, Semua Kelurahan	Dana Transfer Umum-Dana Alokasi Umum	Memperkuat Stabilitas Polhukhanka dan Transformasi Pelayanan Publik	Reformasi Birokrasi	12 Laporan	180,000,000	Sekretariat DPRD	
4 02 001	2.06 009	Penyelenggaraan Rapat Koordinasi dan Konsultasi SKPD	Jumlah Laporan Penyelenggaraan Rapat Koordinasi dan Konsultasi SKPD		12 Laporan	12 Laporan	200,846,000	188,742,000	181,362,000	Kab. Gunungkidul, Semua Kecamatan, Semua Kelurahan	Dana Transfer Umum-Dana Alokasi Umum	Memperkuat Stabilitas Polhukhanka dan Transformasi Pelayanan Publik	Reformasi Birokrasi	12 Laporan	200,000,000	Sekretariat DPRD	
4 02 001	2.07	Pengadaan Barang Milik Daerah Penunjang Urusan Pemerintahan Daerah	Jumlah layanan pengadaan barang milik daerah penunjang urusan pemerintah daerah		6 layanan	6 layanan	77,183,500	62,933,500	0					6 layanan	91,000,000		
4 02 001	2.07 006	Pengadaan Peralatan dan Mesin Lainnya	Jumlah Unit Peralatan dan Mesin Lainnya yang Disediakan		14 Unit	0 Unit	48,683,500	48,683,500	0	Kab. Gunungkidul, Semua Kecamatan, Semua Kelurahan	Dana Transfer Umum-Dana Alokasi Umum	Memperkuat Stabilitas Polhukhanka dan Transformasi Pelayanan Publik	Reformasi Birokrasi	0 Unit	11,000,000	Sekretariat DPRD	
4 02 001	2.07 010	Pengadaan Sarana dan Prasarana Gedung Kantor atau Bangunan Lainnya	Jumlah Unit Sarana dan Prasarana Gedung Kantor atau Bangunan Lainnya yang Disediakan		3 Unit	0 Unit	28,500,000	14,250,000	0	Kab. Gunungkidul, Semua Kecamatan, Semua Kelurahan	Dana Transfer Umum-Dana Alokasi Umum	Memperkuat Stabilitas Polhukhanka dan Transformasi Pelayanan Publik	Reformasi Birokrasi	0 Unit	80,000,000	Sekretariat DPRD	
4 02 001	2.08	Penyediaan Jasa Penunjang Urusan Pemerintahan Daerah	Jumlah layanan jasa penunjang urusan pemerintah daerah		6 layanan	6 layanan	430,619,485	710,707,485	594,304,114					6 layanan	472,615,000		



Kode	Urusan/ Bidang Urusan/ Program/ Kegiatan/ Sub Kegiatan	Indikator Program/ Kegiatan/ Sub Kegiatan	Target Akhir Periode RPJMD	Realisasi Capaian RKPD Tahun 2021	Prakiraan Capaian Target RKPD Tahun 2022	Capaian Kinerja dan Kerangka Pendanaan				Prakiraan Maju Rencana Tahun 2024			Perangkat Daerah Penanggung Jawab				
						Target 2023		Pagu Indikatif		Lokasi	Sumber Dana	Prioritas		Kelompok Sasaran	Target	Pagu Indikatif	
						Semula	Menjadi	RKPD 2023	APBD 2023			RKPD 2023 Perubahan					Nasional
4 02 001 2.08 001	Penyediaan Jasa Surat Menyurat	Jumlah Laporan Penyediaan Jasa Surat Menyurat	12 Laporan		12 Laporan	49,430,000	49,430,000	49,430,000	Kab. Gunungkidul, Semua Kecamatan, Semua Kelurahan	Dana Transfer Umum-Dana Alokasi Umum	Memperkuat Stabilitas Polukhanaka Dan Transformasi Pelayanan Publik	Reformasi Birokrasi	0	48,500,000	Sekretariat DPRD		
4 02 001 2.08 002	Penyediaan Jasa Komunikasi, Sumber Daya Air dan Listrik	Jumlah Laporan Penyediaan Jasa Komunikasi, Sumber Daya Air dan Listrik yang Disediakan	216 Laporan		216 Laporan	262,269,485	581,997,485	465,594,114	Kab. Gunungkidul, Semua Kecamatan, Semua Kelurahan	Dana Transfer Umum-Dana Alokasi Umum	Memperkuat Stabilitas Polukhanaka Dan Transformasi Pelayanan Publik	Reformasi Birokrasi	0	304,000,000	Sekretariat DPRD		
4 02 001 2.08 004	Penyediaan Jasa Pelayanan Umum Kantor	Jumlah Laporan Penyediaan Jasa Pelayanan Umum Kantor yang Disediakan	12 Laporan		12 Laporan	118,920,000	79,280,000	79,280,000	Kab. Gunungkidul, Semua Kecamatan, Semua Kelurahan	Dana Transfer Umum-Dana Alokasi Umum	Memperkuat Stabilitas Polukhanaka Dan Transformasi Pelayanan Publik	Reformasi Birokrasi	0	120,115,000	Sekretariat DPRD		
4 02 001 2.09	<b>Pemeliharaan Barang Milik Daerah Penunjang Urusan Pemerintahan Daerah</b>	Jumlah layanan pemeliharaan barang milik daerah penunjang urusan pemerintah daerah	layanan		layanan	<b>534,400,000</b>	<b>749,709,500</b>	<b>674,909,500</b>					20 layanan	<b>833,900,000</b>			
4 02 001 2.09 002	Penyediaan Jasa Pemeliharaan, Biaya Pemeliharaan, Pajak dan Perizinan Kendaraan Dinas Operasional atau Lapangan	Jumlah Kendaraan Dinas Operasional atau Lapangan yang Dipelihara dan Perizinannya	325 Unit		325 Unit	317,300,000	457,512,500	401,412,500	Kab. Gunungkidul, Semua Kecamatan, Semua Kelurahan	Dana Transfer Umum-Dana Alokasi Umum	Memperkuat Stabilitas Polukhanaka Dan Transformasi Pelayanan Publik		0	416,150,000	Sekretariat DPRD		
4 02 001 2.09 005	Pemeliharaan Mebel	Jumlah Mebel yang Dipelihara	120 Unit		100 Unit	6,000,000	6,000,000	5,000,000	Kab. Gunungkidul, Semua Kecamatan, Semua Kelurahan	Dana Transfer Umum-Dana Alokasi Umum	Memperkuat Stabilitas Polukhanaka Dan Transformasi Pelayanan Publik	Reformasi Birokrasi	0	12,500,000	Sekretariat DPRD		
4 02 001 2.09 006	Pemeliharaan Peralatan dan Mesin Lainnya	Jumlah Peralatan dan Mesin Lainnya yang Dipelihara	80 Unit		66 Unit	31,450,000	31,690,000	25,590,000	Kab. Gunungkidul, Semua Kecamatan, Semua Kelurahan	Dana Transfer Umum-Dana Alokasi Umum	Memperkuat Stabilitas Polukhanaka Dan Transformasi Pelayanan Publik	Reformasi Birokrasi	0	69,250,000	Sekretariat DPRD		
4 02 001 2.09 009	Pemeliharaan/Rehabilitasi Gedung Kantor dan Bangunan Lainnya	Jumlah Gedung Kantor dan Bangunan Lainnya yang Dipelihara/Dirhabilitasi	1 Unit		1 Unit	145,550,000	220,407,000	220,407,000	Kab. Gunungkidul, Semua Kecamatan, Semua Kelurahan	Dana Transfer Umum-Dana Alokasi Umum	Memperkuat Stabilitas Polukhanaka Dan Transformasi Pelayanan Publik	Reformasi Birokrasi	0	156,000,000	Sekretariat DPRD		
4 02 001 2.09 010	Pemeliharaan/Rehabilitasi Sarana dan Prasarana Gedung Kantor atau Bangunan Lainnya	Jumlah Sarana dan Prasarana Gedung Kantor atau Bangunan Lainnya yang Dipelihara/Dirhabilitasi	111 Unit		75 Unit	34,100,000	34,100,000	22,500,000	Kab. Gunungkidul, Semua Kecamatan, Semua Kelurahan	Dana Transfer Umum-Dana Alokasi Umum	Memperkuat Stabilitas Polukhanaka Dan Transformasi Pelayanan Publik	Reformasi Birokrasi	0	180,000,000	Sekretariat DPRD		

Kode	Urusan/ Bidang/ Urusan/ Program/ Kegiatan/ Sub Kegiatan	Indikator Program/ Kegiatan/ Sub Kegiatan	Target Akhir Periode RPJMD	Realisasi Capaian RKPD Tahun 2021	Praktikan Capaian Target RKPD Tahun 2022	Capaian Kinerja dan Kerangka Pendanaan				Kelompok Sasaran			Praktiraan Maju Rencana Tahun 2024		Perangkat Daerah Penanggung Jawab		
						Target 2023		Pagu Indikatif		Lokasi	Sumber Dana	Prioritas		Target		Pagu Indikatif	
						Semula	Menjadi	RKPD 2023	APBD 2023			RKPD 2023 Perubahan	Nasional				Daerah
4 02 001	2.15 001	Jumlah layanan keuangan dan kesejahteraan DPRD	layanan		layanan	6 layanan	630 Orang/ 630 Bulan	21,629,246,649	20,532,356,649	20,521,856,649	Kab. Gunungkidul, Semua Kecamatan, Semua Kelurahan	Dana Transfer Umum-Dana Alokasi Umum	Memperkuat Stabilitas Polhukhanka m Dan Transformasi Pelayanan Publik	Reformasi Birokrasi	6 layanan	24,909,859,287	
4 02 001	2.15 001	Jumlah Anggota DPRD yang Menerima Hak Keuangan DPRD				630 Orang/ 630 Bulan	21,220,731,649		20,205,111,649	20,194,611,649	Kab. Gunungkidul, Semua Kecamatan, Semua Kelurahan	Dana Transfer Umum-Dana Alokasi Umum	Memperkuat Stabilitas Polhukhanka m Dan Transformasi Pelayanan Publik	Reformasi Birokrasi	0	24,262,414,287	Sekretariat DPRD
4 02 001	2.15 002	Jumlah Paket Pakaian Dinas dan Atribut DPRD yang Disediakan				203 Paket	332,340,000		251,070,000	251,070,000	Kab. Gunungkidul, Semua Kecamatan, Semua Kelurahan	Dana Transfer Umum-Dana Alokasi Umum	Memperkuat Stabilitas Polhukhanka m Dan Transformasi Pelayanan Publik	Reformasi Birokrasi	0	570,805,000	Sekretariat DPRD
4 02 001	2.15 003	Jumlah Orang yang Mengikuti Medical Check Up DPRD				45 Orang	76,175,000		76,175,000	76,175,000	Kab. Gunungkidul, Semua Kecamatan, Semua Kelurahan	Dana Transfer Umum-Dana Alokasi Umum	Memperkuat Stabilitas Polhukhanka m Dan Transformasi Pelayanan Publik	Reformasi Birokrasi	45 Orang	76,640,000	Sekretariat DPRD
4 02 001	2.16	Jumlah layanan administrasi DPRD	layanan		layanan	2 layanan	689,750,000	611,660,000	548,460,000	548,460,000					2 layanan	760,000,000	
4 02 001	2.16 003	Fasilitasi Rapat Koordinasi dan Konsultasi DPRD				12 Laporan	315,350,000		237,260,000	174,060,000	Kab. Gunungkidul, Semua Kecamatan, Semua Kelurahan	Dana Transfer Umum-Dana Alokasi Umum	Memperkuat Stabilitas Polhukhanka m Dan Transformasi Pelayanan Publik	Reformasi Birokrasi	12 Laporan	369,500,000	Sekretariat DPRD
4 02 001	2.16 004	Jumlah Paket Kebutuhan Rumah Tangga DPRD yang Disediakan				12 Paket	374,400,000		374,400,000	374,400,000	Kab. Gunungkidul, Semua Kecamatan, Semua Kelurahan	Dana Transfer Umum-Dana Alokasi Umum	Memperkuat Stabilitas Polhukhanka m Dan Transformasi Pelayanan Publik	Reformasi Birokrasi	12 Paket	390,500,000	Sekretariat DPRD
4 02 002		Persentase dukungan pelaksanaan tugas dan fungsi DPRD	persen		persen	88 persen	25,373,403,100	27,446,016,100	24,931,283,100	24,931,283,100					88 persen	28,129,527,600	
4 02 002	2.01	Jumlah dokumen pembentukan peraturan daerah dan peraturan DPRD	dokumen		dokumen	32 dokumen	5,036,249,000	4,570,449,000	3,699,620,000	3,699,620,000					32 dokumen	5,660,295,000	
4 02 002	2.01 001	Jumlah Dokumen Hasil Penyusunan dan Pembahasan Program Pembentukan Peraturan Daerah				2 Dokumen	25,835,000		17,680,000	15,270,000	Kab. Gunungkidul, Semua Kecamatan, Semua Kelurahan	Dana Transfer Umum-Dana Alokasi Umum	Memperkuat Stabilitas Polhukhanka m Dan Transformasi Pelayanan Publik	Reformasi Birokrasi	2 Dokumen	35,000,000	Sekretariat DPRD

Kode	Urusan/ Bidang/ Urusan/ Program/ Kegiatan/ Sub Kegiatan	Indikator Program/ Kegiatan/ Sub Kegiatan	Target Akhir Periode RPJMD	Realisasi Capaian RKPJ Tahun 2021	Praktoran Capaian Target RKPJ Tahun 2022	Capaian Kinerja dan Kerangka Pendanaan				Praktoran Maju Rencana Tahun 2024			Perangkat Daerah Penanggung Jawab				
						Target 2023		Pagu Indikatif		Lokasi	Sumber Dana	Prioritas		Kelompok Sasaran	Target	Pagu Indikatif	
						Semula	Menjadi	RKPD 2023	APBD 2023			RKPD 2023 Perubahan					Nasional
4 02 002 2.01 002	Pembahasan Rancangan Peraturan Daerah	Jumlah Dokumen Hasil Pembahasan Rancangan Peraturan Daerah			9 Dokumen	9 Dokumen	3.922,344,000	3.492,749,000	3.455,570,000	Kab. Gunungkidul, Semua Kecamatan, Kelurahan	Dana Transfer Umum-Dana Alokasi Umum	Memperkuat Stabilitas Polukhanaka Dan Transformasi Pelayanan Publik	Reformasi Birokrasi	0	4,558,210,000	Sekretariat DPRD	
4 02 002 2.01 003	Penyelenggaraan Kajian Perundang-Undangan	Jumlah Dokumen Kajian Perundang-Undangan			8 Dokumen	8 Dokumen	818,810,000	818,110,000		Kab. Gunungkidul, Semua Kecamatan, Kelurahan	Dana Transfer Umum-Dana Alokasi Umum	Memperkuat Stabilitas Polukhanaka Dan Transformasi Pelayanan Publik	Reformasi Birokrasi	0	854,860,000	Sekretariat DPRD	
4 02 002 2.01 004	Fasilitasi Penyusunan Keterangan Penjelasan/Keterangan Naskah Akademik	Jumlah Dokumen Hasil Penyusunan Penjelasan atau Keterangan dan/atau Naskah Akademik yang Difasilitasi			3 Dokumen	3 Dokumen	240,820,000	235,280,000	228,780,000	Kab. Gunungkidul, Semua Kecamatan, Kelurahan		Memperkuat Stabilitas Polukhanaka Dan Transformasi Pelayanan Publik	Reformasi Birokrasi	0	175,000,000	Sekretariat DPRD	
4 02 002 2.01 005	Penyusunan Tata Tertib DPRD	Jumlah Dokumen Tata Tertib DPRD yang Disusun			1 Dokumen	0 Dokumen	28,440,000	6,630,000		Kab. Gunungkidul, Semua Kecamatan, Kelurahan	Dana Transfer Umum-Dana Alokasi Umum	Memperkuat Stabilitas Polukhanaka Dan Transformasi Pelayanan Publik	Reformasi Birokrasi	0	37,225,000	Sekretariat DPRD	
4 02 002 2.02	<b>Pembahasan Kebijakan Anggaran</b>	Jumlah dokumen kegiatan pembahasan kebijakan anggaran	dokumen		7 dokumen	7 dokumen	<b>2,105,283,500</b>	<b>3,452,258,500</b>	<b>3,353,430,500</b>					7 dokumen	<b>2,294,563,600</b>		
4 02 002 2.02 001	Pembahasan KUA dan PPAS	Jumlah Dokumen Hasil Pembahasan KUA dan PPAS			2 Dokumen	2 Dokumen	610,257,000	440,307,000	440,307,000	Kab. Gunungkidul, Semua Kecamatan, Kelurahan	Dana Transfer Umum-Dana Alokasi Umum	Memperkuat Stabilitas Polukhanaka Dan Transformasi Pelayanan Publik	Reformasi Birokrasi	0	668,497,000	Sekretariat DPRD	
4 02 002 2.02 002	Pembahasan Perubahan KUA dan Perubahan PPAS	Jumlah Dokumen Hasil Pembahasan Perubahan KUA dan Perubahan PPAS			1 Dokumen	1 Dokumen	499,063,500	545,108,000	545,108,000	Kab. Gunungkidul, Semua Kecamatan, Kelurahan	Dana Transfer Umum-Dana Alokasi Umum	Memperkuat Stabilitas Polukhanaka Dan Transformasi Pelayanan Publik	Reformasi Birokrasi	0	552,823,500	Sekretariat DPRD	
4 02 002 2.02 003	Pembahasan APBD	Jumlah Dokumen Hasil Pembahasan APBD			1 Dokumen	1 Dokumen	55,700,400	979,272,000	979,272,000	Kab. Gunungkidul, Semua Kecamatan, Kelurahan	Dana Transfer Umum-Dana Alokasi Umum	Memperkuat Stabilitas Polukhanaka Dan Transformasi Pelayanan Publik	Reformasi Birokrasi	0	55,700,000	Sekretariat DPRD	
4 02 002 2.02 004	Pembahasan APBD Perubahan	Jumlah Dokumen Hasil Pembahasan APBD Perubahan			1 Dokumen	1 Dokumen	50,149,500	560,095,000	560,095,000	Kab. Gunungkidul, Semua Kecamatan, Kelurahan	Dana Transfer Umum-Dana Alokasi Umum	Memperkuat Stabilitas Polukhanaka Dan Transformasi Pelayanan Publik	Reformasi Birokrasi	0	50,150,000	Sekretariat DPRD	

Kode	Urusan/ Bidang/ Urusan/ Program/ Kegiatan/ Sub Kegiatan	Indikator Program/ Kegiatan/ Sub Kegiatan	Target Akhir Periode RPJMD	Realisasi Capaian RKPD Tahun 2021	Prakiraan Capaian Target RKPD Tahun 2022	Capaian Kinerja dan Kerangka Pendanaan				Prakiraan Maju Rencana Tahun 2024			Perangkat Daerah Penanggung Jawab				
						Target 2023		Pagu Indikatif		Lokasi	Sumber Dana	Prioritas		Kelompok Sasaran	Target	Pagu Indikatif	
						Semula	Menjadi	RKPD 2023	APBD 2023			RKPD 2023 Perubahan					Nasional
4 02 002 2.02 006	Pembahasan Pertanggungjawaban APBD	Jumlah Dokumen Hasil Pembahasan Pertanggungjawaban APBD			2 Dokumen	2 Dokumen	890,113,100	927,476,500	828,648,500	Kab. Gunungkidul, Semua Kecamatan, Semua Kelurahan	Dana Transfer Umum-Dana Alokasi Umum	Memperkuat Stabilitas Polhukhanka Dan Transformasi Pelayanan Publik	Reformasi Birokrasi	0	2 Dokumen	967,393,100	Sekretariat DPRD
4 02 002 2.03 001	Pengawasan Penyelenggaraan Pemerintahan	Jumlah dokumen pengawasan penyelenggaraan pemerintahan	dokumen		16 dokumen	16 dokumen	3,801,947,000	4,040,479,000	3,222,277,000	Kab. Gunungkidul, Semua Kecamatan, Semua Kelurahan	Dana Transfer Umum-Dana Alokasi Umum	Memperkuat Stabilitas Polhukhanka Dan Transformasi Pelayanan Publik	Reformasi Birokrasi	0	4 Dokumen	1,240,425,750	Sekretariat DPRD
4 02 002 2.03 001	Pengawasan Pemerintahan Bidang Pemerintahan dan Hukum	Jumlah Laporan Hasil Pengawasan Urusan Pemerintahan Bidang Pemerintahan dan Hukum			4 Laporan	4 Dokumen	1,004,083,000	1,044,044,000	841,572,000	Kab. Gunungkidul, Semua Kecamatan, Semua Kelurahan	Dana Transfer Umum-Dana Alokasi Umum	Memperkuat Stabilitas Polhukhanka Dan Transformasi Pelayanan Publik	Reformasi Birokrasi	0	4 Dokumen	1,240,427,000	Sekretariat DPRD
4 02 002 2.03 002	Pengawasan Urusan Pemerintahan Bidang Infrastruktur	Jumlah Laporan Hasil Pengawasan Urusan Pemerintahan Bidang Infrastruktur			4 Laporan	4 Dokumen	909,144,000	972,984,000	772,332,000	Kab. Gunungkidul, Semua Kecamatan, Semua Kelurahan	Dana Transfer Umum-Dana Alokasi Umum	Memperkuat Stabilitas Polhukhanka Dan Transformasi Pelayanan Publik	Reformasi Birokrasi	0	4 Dokumen	1,240,427,000	Sekretariat DPRD
4 02 002 2.03 003	Pengawasan Pemerintahan Bidang Kesejahteraan Rakyat	Jumlah Laporan Hasil Pengawasan Urusan Pemerintahan Bidang Kesejahteraan Rakyat			4 Laporan	4 Dokumen	984,024,000	1,050,467,000	836,041,000	Kab. Gunungkidul, Semua Kecamatan, Semua Kelurahan	Dana Transfer Umum-Dana Alokasi Umum	Memperkuat Stabilitas Polhukhanka Dan Transformasi Pelayanan Publik	Reformasi Birokrasi	0	4 Dokumen	1,240,425,000	Sekretariat DPRD
4 02 002 2.03 004	Pengawasan Pemerintahan Bidang Perekonomian	Jumlah Laporan Hasil Pengawasan Urusan Pemerintahan Bidang Perekonomian			4 Laporan	4 Dokumen	904,696,000	972,984,000	772,332,000	Kab. Gunungkidul, Semua Kecamatan, Semua Kelurahan	Dana Transfer Umum-Dana Alokasi Umum	Memperkuat Stabilitas Polhukhanka Dan Transformasi Pelayanan Publik	Reformasi Birokrasi	0	4 Dokumen	1,240,425,000	Sekretariat DPRD
4 02 002 2.04 002	Peningkatan Kapasitas DPRD	Jumlah layanan peningkatan kapasitas DPRD	layanan		13 layanan	13 layanan	6,127,165,600	6,095,455,600	5,810,157,600					13 layanan	5,515,897,500		
4 02 002 2.04 002	Pendalaman Tugas DPRD	Jumlah Dokumen Hasil Pendalaman Tugas DPRD			13 Dokumen	13 Dokumen	2,834,214,000	2,689,944,000	2,522,696,000	Kab. Gunungkidul, Semua Kecamatan, Semua Kelurahan	Dana Transfer Umum-Dana Alokasi Umum	Memperkuat Stabilitas Polhukhanka Dan Transformasi Pelayanan Publik	Reformasi Birokrasi	0	13 Dokumen	2,757,180,000	Sekretariat DPRD
4 02 002 2.04 003	Publikasi dan Dokumentasi Dewan	Jumlah Dokumen Penyebarhasan Produk Hukum Daerah, Publikasi dan Dokumentasi Dewan			12 Dokumen	12 Dokumen	323,390,000	354,950,000	259,700,000	Kab. Gunungkidul, Semua Kecamatan, Semua Kelurahan	Dana Transfer Umum-Dana Alokasi Umum	Memperkuat Stabilitas Polhukhanka Dan Transformasi Pelayanan Publik	Reformasi Birokrasi	0	12 Dokumen	331,400,000	Sekretariat DPRD
4 02 002 2.04 004	Penyediaan Kelompok Pakar dan Tim Ahli	Jumlah Orang dalam Kelompok Pakar dan Tim Ahli			18 Orang	212 Orang/bulan	1,080,000,000	1,084,200,000	1,061,400,000	Kab. Gunungkidul, Semua Kecamatan, Semua Kelurahan	Dana Transfer Umum-Dana Alokasi Umum	Memperkuat Stabilitas Polhukhanka Dan Transformasi Pelayanan Publik	Reformasi Birokrasi	0	212 Orang/bulan	1,096,000,000	Sekretariat DPRD

Kode	Urusan/ Bidang Urusan/ Program/ Kegiatan/ Sub Kegiatan	Indikator Program/ Kegiatan/ Sub Kegiatan	Target Akhir Periode RPJMD	Realisasi Capaian RKPD Tahun 2021	Prakiraan Capaian Target RKPD Tahun 2022	Capaian Kinerja dan Kerangka Pendanaan				Prakiraan Maju Rencana Tahun 2024			Perangkat Daerah Penanggung Jawab				
						Target 2023		Pagu Indikatif		Lokasi	Sumber Dana	Prioritas		Kelompok Sasaran	Target	Pagu Indikatif	
						Semula	Menjadi	RKPD 2023	APBD 2023			RKPD 2023 Perubahan					Nasional
4 02 002 2.04 005	Penyediaan Tenaga Ahli Fraksi	Jumlah Tenaga Ahli Fraksi			7 Orang	84 Orang/bulan	294,000,000	294,000,000	294,000,000	Kab. Gunungkidul, Semua Kecamatan, Semua Kelurahan	Dana Transfer Umum-Dana Alokasi Umum	Memperkuat Stabilitas Polukhanka Dan Transformasi Pelayanan Publik	Reformasi Birokrasi	84 Orang/bulan	336,000,000	Sekretariat DPRD	
4 02 002 2.04 006	Penyelenggaraan Hubungan Masyarakat	Jumlah Dokumen Hasil Penyelenggaraan Hubungan Masyarakat			12 Dokumen	12 Dokumen	1,565,561,600	1,642,361,600	1,642,361,600	Kab. Gunungkidul, Semua Kecamatan, Semua Kelurahan	Dana Transfer Umum-Dana Alokasi Umum	Memperkuat Stabilitas Polukhanka Dan Transformasi Pelayanan Publik	Reformasi Birokrasi	12 Dokumen	964,817,500	Sekretariat DPRD	
4 02 002 2.04 007	Penyusunan Program Kerja DPRD	Jumlah Dokumen Rencana Kerja DPRD			1 Dokumen	2 Dokumen	30,000,000	30,000,000	30,000,000	Kab. Gunungkidul, Semua Kecamatan, Semua Kelurahan	Dana Transfer Umum-Dana Alokasi Umum	Memperkuat Stabilitas Polukhanka Dan Transformasi Pelayanan Publik	Reformasi Birokrasi	2 Dokumen	30,500,000	Sekretariat DPRD	
4 02 002 2.05	<b>Penghimpunan Aspirasi Masyarakat</b>	Jumlah dokumen penerapan dan penghimpunan aspirasi masyarakat	dokumen		4 dokumen	4 dokumen	<b>3,562,660,000</b>	<b>3,562,660,000</b>	<b>3,537,040,000</b>					4 dokumen	<b>3,566,850,000</b>		
4 02 002 2.05 002	Penyusunan Pokok Pikiran DPRD	Jumlah Dokumen Pokok-Pokok Pikiran DPRD yang Disusun			1 Dokumen	1 Dokumen	24,280,000	24,280,000	24,280,000	Kab. Gunungkidul, Semua Kecamatan, Semua Kelurahan	Dana Transfer Umum-Dana Alokasi Umum	Memperkuat Stabilitas Polukhanka Dan Transformasi Pelayanan Publik	Reformasi Birokrasi	1 Dokumen	11,850,000	Sekretariat DPRD	
4 02 002 2.05 003	Pelaksanaan Reses	Jumlah Dokumen Hasil Pelaksanaan Reses			3 Dokumen	3 Dokumen	3,538,380,000	3,538,380,000	3,512,760,000	Kab. Gunungkidul, Semua Kecamatan, Semua Kelurahan	Dana Transfer Umum-Dana Alokasi Umum	Memperkuat Stabilitas Polukhanka Dan Transformasi Pelayanan Publik	Reformasi Birokrasi	3 Dokumen	3,555,000,000	Sekretariat DPRD	
4 02 002 2.06	<b>Pelaksanaan dan Pengawasan Kode Etik DPRD</b>	Jumlah dokumen pelaksanaan dan pengawasan kode etik	dokumen		2 dokumen	2 dokumen	<b>9,502,000</b>	<b>9,502,000</b>	<b>2,050,000</b>					2 dokumen	<b>9,500,000</b>		
4 02 002 2.06 002	Pengawasan Kode Etik DPRD	Jumlah Laporan Hasil Pengawasan Kode Etik DPRD			2 Laporan	1 Laporan	9,502,000	9,502,000	2,050,000	Kab. Gunungkidul, Semua Kecamatan, Semua Kelurahan	Dana Transfer Umum-Dana Alokasi Umum		Reformasi Birokrasi	1 Laporan	9,500,000	Sekretariat DPRD	
4 02 002 2.07	<b>Pembahasan Kerja Sama Daerah</b>	Jumlah layanan pembahasan kerja sama daerah	layanan		1 layanan	1 layanan	<b>12,000,000</b>	<b>6,075,000</b>	<b>2,050,000</b>					1 layanan	<b>12,000,000</b>		
4 02 002 2.07 001	Fasilitasi, Verifikasi, dan Koordinasi Persetujuan Kerja Sama Daerah	Rekomendasi Hasil Fasilitasi, Verifikasi, dan Koordinasi Persetujuan Kerja Sama Daerah			1 Dokumen	1 Dokumen	12,000,000	6,075,000	2,050,000	Kab. Gunungkidul, Semua Kecamatan, Semua Kelurahan	Dana Transfer Umum-Dana Alokasi Umum	Memperkuat Stabilitas Polukhanka Dan Transformasi Pelayanan Publik	Reformasi Birokrasi	1 Dokumen	12,000,000	Sekretariat DPRD	

Kode	Urusan/ Bidang Urusan/ Program/ Kegiatan/ Sub Kegiatan	Indikator Program/ Kegiatan/ Sub Kegiatan	Target Akhir Periode RPJMD	Realisasi Capaian RKPJ Tahun 2021	Praktikan Capaian Target RKPJ Tahun 2022	Capaian Kinerja dan Kerangka Pendanaan				Kelompok Sasaran			Praktiraan Maju Rencana Tahun 2024		Perangkat Daerah Penanggung Jawab	
						Target 2023		Pagu Indikatif		Lokasi	Sumber Dana	Prioritas		Target		Pagu Indikatif
						Semula	Menjadi	RKPD 2023	APBD 2023			RKPD 2023 Perubahan	Nasional			
4 02 002 2.08	Fasilitasi Tugas DPRD	Jumlah dokumen fasilitasi tugas DPRD	dokumen		48 dokumen	48 dokumen	4,718,596,000	5,709,137,000	5,304,658,000			48 dokumen	6,108,718,750			
4 02 002 2.08 001	Koordinasi dan Konsultasi Pelaksanaan Tugas DPRD	Jumlah Dokumen Hasil Koordinasi dan Konsultasi Pelaksanaan Tugas DPRD			12 Dokumen	12 Dokumen	3,092,556,000	4,306,957,000	4,095,119,000	Kab. Gunungkidul, Semua Kecamatan, Semua Kelurahan	Dana Transfer Umum-Dana Alokasi Umum	Memperkuat Stabilitas Polhukhanka Dan Transformasi Pelayanan Publik	Reformasi Birokrasi	12 Dokumen	4,258,718,750	Sekretariat DPRD
4 02 002 2.08 003	Fasilitasi Pelaksanaan Tugas Badan Musyawarah	Jumlah Dokumen Hasil Fasilitasi Pelaksanaan Tugas Badan Musyawarah			12 Dokumen	12 Dokumen	50,000,000	34,250,000	23,750,000	Kab. Gunungkidul, Semua Kecamatan, Semua Kelurahan	Dana Transfer Umum-Dana Alokasi Umum	Memperkuat Stabilitas Polhukhanka Dan Transformasi Pelayanan Publik	Reformasi Birokrasi	12 Dokumen	50,000,000	Sekretariat DPRD
4 02 002 2.08 004	Fasilitasi Tugas Pimpinan DPRD	Jumlah Dokumen Hasil Fasilitasi Tugas Pimpinan DPRD			12 Dokumen	12 Dokumen	1,576,040,000	1,367,930,000	1,185,789,000	Kab. Gunungkidul, Semua Kecamatan, Semua Kelurahan	Dana Transfer Umum-Dana Alokasi Umum	Memperkuat Stabilitas Polhukhanka Dan Transformasi Pelayanan Publik	Reformasi Birokrasi	12 Dokumen	1,800,000,000	Sekretariat DPRD
1	URUSAN PEMERINTAHAN WAJIB YANG BERKAITAN DENGAN PELAYANAN DASAR															
1 03	URUSAN PEMERINTAHAN BIDANG PEKERJAAN UMUM DAN PENATAAN RUANG															
1 03 013	PROGRAM PENYELENGGARAAN Keistimewaan Yogyakarta Urusan Tata Ruang terlaksana dengan baik	Persentase Penyelenggaraan Keistimewaan Yogyakarta Urusan Tata Ruang terlaksana dengan baik	persen		100 persen	100 persen	250,000,000	250,000,000	250,000,000						250,000,000	
1 03 013 5.02	Pemanfaatan Ruang Satuan Ruang Strategis Kasultanan dan Kadipaten	Jumlah dokumen kajian Pemanfaatan Ruang Satuan Ruang Strategis Kasultanan dan Kadipaten yang tersusun	Dokumen		1 Dokumen	1 Dokumen	250,000,000	250,000,000	250,000,000						250,000,000	
1 03 013 5.02 003	Pemanfaatan Ruang Satuan Ruang Strategis Karst Gunung Sewu	Jumlah Dokumen Pemanfaatan Ruang Satuan Ruang Strategis Karst Gunung Sewu			1 Dokumen	1 Dokumen	250,000,000	250,000,000	250,000,000	Kab. Gunungkidul, Semua Kecamatan, Semua Kelurahan	Dana Keistimewaan DIY	Memperkuat Stabilitas Polhukhanka Dan Transformasi Pelayanan Publik	Reformasi Birokrasi	1 Dokumen	250,000,000	Badan Perencanaan Pembangunan Daerah
4	UNSUR PENDUKUNG URUSAN PEMERINTAHAN DAERAH															
4 01	SEKRETARIAT DAERAH						447,785,500	490,000,000	678,690,000						131,900,000	

Kode	Urusan/ Bidang Urusan/ Program/ Kegiatan/ Sub Kegiatan	Indikator Program/ Kegiatan/ Sub Kegiatan	Target Akhir Periode RPJMD	Realisasi Capaian RKPJ Tahun 2021	Praktikan Capaian Target RKPJ Tahun 2022	Target 2023			Pagu Indikatif			Kelompok Sasaran	Praktiraan Maju Rencana Tahun 2024		Perangkat Daerah Penanggung Jawab		
						Semula	Menjadi	100 persen	RKPJ 2023	APBD 2023	RKPJ 2023 Perubahan		Lokasi	Sumber Dana		Prioritas	
																Nasional	Daerah
4 01 004	<b>PROGRAM PENYELENGGARAAN KEISTIMEWAAN YOGYAKARTA URUSAN KELEMBAGAAN DAN KETATALAKSANAAN</b>	Persentase kesesuaian program keistimewaan	persen		persen		100 persen	447,785,500	490,000,000	678,690,000			100 persen	131,900,000			
4 01 004	<b>Perencanaan dan Pengendalian Pelaksanaan Kegiatan Keistimewaan</b>	Jumlah jenis dokumen perencanaan dan pengendalian kegiatan keistimewaan yang tersusun	jenis		jenis		2 jenis	147,785,500	490,000,000	678,690,000			2 jenis	131,900,000			
4 01 004	Penyusunan Rencana Program dan Kegiatan Keistimewaan	Jumlah Program dan Kegiatan Keistimewaan yang Disusun			5 Dokumen		6 Dokumen	54,850,500	440,000,000	568,690,000	Kab. Gunungkidul, Semua Kecamatan, Semua Kelurahan	Dana Keistimewaan	Memperkuat Stabilitas Polukhankam Dan Transformasi Pelayanan Publik	6 Dokumen	43,935,000	Badan Perencanaan Pembangunan Daerah	
4 01 004	Monitoring dan Evaluasi Pelaksanaan Dana Keistimewaan	Jumlah Laporan Hasil Monitoring dan Evaluasi Pelaksanaan Dana Keistimewaan Se-DIY			7 Laporan		8 Laporan	92,935,000	50,000,000	110,000,000	Kab. Gunungkidul, Semua Kecamatan, Semua Kelurahan	Dana Keistimewaan DIY	Memperkuat Stabilitas Polukhankam Dan Transformasi Pelayanan Publik	8 Laporan	87,965,000	Badan Perencanaan Pembangunan Daerah	
5 01	<b>UNSUR PENUNJANG URUSAN PEMERINTAHAN PERENCANAAN</b>																
5 01	<b>PROGRAM PENUNJANG URUSAN PEMERINTAHAN DAERAH KABUPATEN/KOTA</b>	Persentase Penunjang Urusan Pemerintah Daerah Kabupaten terlaksana dengan baik	Persen		Persen		100 Persen	11,603,486,961	6,424,370,848	6,184,402,848				100 Persen	8,409,443,087		
5 01 001	<b>Penganaan, Penganggaran, dan Evaluasi Kinerja Perangkat Daerah</b>	Jumlah jenis dokumen perencanaan, penganggaran dan Evaluasi Bappeda yang tersusun	jenis		jenis		15 jenis	39,703,500	38,383,500	37,663,500				15 jenis	37,720,000		
5 01 001	Penyusunan Dokumen Perencanaan Perangkat Daerah	Jumlah Dokumen Perencanaan Perangkat Daerah			3 Dokumen		3 Dokumen	31,055,000	31,055,000	31,055,000	Kab. Gunungkidul, Semua Kecamatan, Semua Kelurahan	Dana Transfer Umum-Dana Alokasi Umum	Memperkuat Stabilitas Polukhankam Dan Transformasi Pelayanan Publik	3 Dokumen	29,500,000	Badan Perencanaan Pembangunan Daerah	
5 01 001	Koordinasi dan Penyusunan Dokumen RKA-SKPD	Jumlah Dokumen RKA-SKPD dan Laporan Hasil Koordinasi Penyusunan Dokumen RKA-SKPD			1 Dokumen		1 Dokumen	300,000	300,000	300,000	Kab. Gunungkidul, Semua Kecamatan, Semua Kelurahan	Dana Transfer Umum-Dana Alokasi Umum	Memperkuat Stabilitas Polukhankam Dan Transformasi Pelayanan Publik	1 Dokumen	300,000	Badan Perencanaan Pembangunan Daerah	

Kode	Urusan/ Bidang Urusan/ Program/ Kegiatan/ Sub Kegiatan	Indikator Program/ Kegiatan/ Sub Kegiatan	Target Akhir Periode RPJMD	Realisasi Capaian RKPJ Tahun 2021	Prakiraan Capaian Target RKPJ Tahun 2022	Pagu Indikatif			Capaian Kinerja dan Kerangka Pendanaan			Kelompok Sasaran	Prakiraan Maju Rencana Tahun 2024		Perangkat Daerah Penanggung Jawab	
						RKPJ 2023	RKPJ 2023	RKPJ 2023	RKPJ 2023	RKPJ 2023	RKPJ 2023		RKPJ 2023	Target		Pagu Indikatif
5 01 001 2.01 003	Koordinasi dan Penyusunan Dokumen Perubahan RKA-SKPD	Jumlah Dokumen Perubahan RKA-SKPD dan Laporan Hasil Koordinasi Penyusunan Dokumen Perubahan RKA-SKPD	1 Dokumen	1 Dokumen	1 Dokumen	321,000	321,000	321,000	Kab. Gunungkidul, Semua Kecamatan, Semua Kelurahan	Dana Transfer Umum-Dana Alokasi Umum	Memperkuat Stabilitas Polhukhanka Dan Transformasi Pelayanan Publik	Reformasi Birokrasi	1 Dokumen	320,000	Badan Perencanaan Pembangunan Daerah	
5 01 001 2.01 004	Koordinasi dan Penyusunan DPA-SKPD	Jumlah Dokumen DPA-SKPD dan Laporan Hasil Koordinasi Penyusunan Dokumen DPA-SKPD	2 Dokumen	2 Dokumen	2 Dokumen	684,700	684,700	684,700	Kab. Gunungkidul, Semua Kecamatan, Semua Kelurahan	Dana Transfer Umum-Dana Alokasi Umum	Memperkuat Stabilitas Polhukhanka Dan Transformasi Pelayanan Publik	Reformasi Birokrasi	2 Dokumen	900,000	Badan Perencanaan Pembangunan Daerah	
5 01 001 2.01 005	Koordinasi dan Penyusunan Dokumen Perubahan DPA-SKPD	Jumlah Dokumen Perubahan DPA-SKPD dan Laporan Hasil Koordinasi Penyusunan Dokumen Perubahan DPA-SKPD	2 Dokumen	2 Dokumen	2 Dokumen	600,100	600,100	600,100	Kab. Gunungkidul, Semua Kecamatan, Semua Kelurahan	Dana Transfer Umum-Dana Alokasi Umum	Memperkuat Stabilitas Polhukhanka Dan Transformasi Pelayanan Publik	Reformasi Birokrasi	2 Dokumen	600,000	Badan Perencanaan Pembangunan Daerah	
5 01 001 2.01 006	Koordinasi dan Penyusunan Laporan Capaian Kinerja dan Ikhtisar Realisasi Kinerja SKPD	Jumlah Laporan Capaian Kinerja dan Ikhtisar Realisasi Kinerja SKPD dan Laporan Hasil Koordinasi Penyusunan Laporan Capaian Kinerja dan Ikhtisar Realisasi Kinerja SKPD	17 Laporan	17 Laporan	17 Laporan	3,922,600	3,922,600	3,202,600	Kab. Gunungkidul, Semua Kecamatan, Semua Kelurahan	Dana Transfer Umum-Dana Alokasi Umum	Memperkuat Stabilitas Polhukhanka Dan Transformasi Pelayanan Publik	Reformasi Birokrasi	17 Laporan	4,200,000	Badan Perencanaan Pembangunan Daerah	
5 01 001 2.01 007	Evaluasi Kinerja Perangkat Daerah	Jumlah Laporan Evaluasi Kinerja Perangkat Daerah	4 Laporan	4 Laporan	4 Laporan	1,500,100	1,500,100	1,500,100	Kab. Gunungkidul, Semua Kecamatan, Semua Kelurahan	Dana Transfer Umum-Dana Alokasi Umum	Memperkuat Stabilitas Polhukhanka Dan Transformasi Pelayanan Publik	Reformasi Birokrasi	4 Laporan	1,900,000	Badan Perencanaan Pembangunan Daerah	
5 01 001 2.02	<b>Administrasi Keuangan Perangkat Daerah</b>	Jumlah laporan keuangan yang tersusun	14 dokumen	14 dokumen	14 dokumen	<b>8,031,004,311</b>	<b>3,133,524,098</b>	<b>3,133,524,098</b>					14 dokumen	<b>5,642,860,087</b>		
5 01 001 2.02 001	Penyediaan Gaji dan Tunjangan ASN	Jumlah Orang yang Menerima Gaji dan Tunjangan ASN	700 Orang/bulan	672 Orang/bulan	672 Orang/bulan	7,993,911,511	3,098,211,298	3,098,211,298	Kab. Gunungkidul, Semua Kecamatan, Semua Kelurahan	Dana Transfer Umum-Dana Alokasi Umum	Memperkuat Stabilitas Polhukhanka Dan Transformasi Pelayanan Publik	Reformasi Birokrasi	672 Orang/bulan	5,611,160,087	Badan Perencanaan Pembangunan Daerah	
5 01 001 2.02 005	Koordinasi dan Penyusunan Laporan Keuangan Akhir Tahun SKPD	Jumlah Laporan Keuangan Akhir Tahun SKPD dan Laporan Hasil Koordinasi Penyusunan Laporan Keuangan Akhir Tahun SKPD	1 Laporan	1 Laporan	1 Laporan	2,499,000	2,499,000	2,499,000	Kab. Gunungkidul, Semua Kecamatan, Semua Kelurahan	Dana Transfer Umum-Dana Alokasi Umum	Memperkuat Stabilitas Polhukhanka Dan Transformasi Pelayanan Publik	Reformasi Birokrasi	1 Laporan	2,700,000	Badan Perencanaan Pembangunan Daerah	



Kode	Urusan/ Bidang Urusan/ Program/ Kegiatan/ Sub Kegiatan	Indikator Program/ Kegiatan/ Sub Kegiatan	Target Akhir Periode RPJMD	Realisasi Capaian RKPJ Tahun 2021	Praktikan Capaian Target RKPJ Tahun 2022	Capaian Kinerja dan Kerangka Pendanaan						Praktiraan Maju Rencana Tahun 2024		Perangkat Daerah Penanggung Jawab			
						Target 2023		Pagu Indikatif		Lokasi	Sumber Dana	Prioritas			Kelompok Sasaran	Target	Pagu Indikatif
						Semula	Menjadi	RKPD 2023	APBD 2023			RKPD 2023 Perubahan	Nasional				
5 01 001 2.02 007	Koordinasi dan Penyusunan Laporan Keuangan Bulanan/ Triwulanan/ Semesteran SKPD	Jumlah Laporan Keuangan Bulanan/ Triwulanan/ Semesteran SKPD dan Laporan Koordinasi Penyusunan Laporan Keuangan Bulanan/Triwulanan/Semesteran SKPD			13 Laporan	34,593,800	32,813,800	32,813,800	Kab. Gunungkidul, Semua Kecamatan, Semua Kelurahan	Dana Transfer Umum-Dana Alokasi Umum	Memperkuat Stabilitas Polukhanaka Dan Transformasi Pelayanan Publik	Reformasi Birokrasi	0	29,000,000	Badan Perencanaan Pembangunan Daerah		
5 01 001 2.05	<b>Administrasi Kepegawaian Perangkat Daerah</b>	Jumlah ASN yang terfasilitasi	ASN		48 ASN	61,625,100	67,205,100	43,435,100				48 ASN	47,000,000				
5 01 001 2.05 003	Pendataan dan Pengolahan Administrasi Kepegawaian	Jumlah Dokumen Pendataan dan Pengolahan Administrasi Kepegawaian			4 Dokumen	8,775,100	16,855,100	15,685,100	Kab. Gunungkidul, Semua Kecamatan, Semua Kelurahan	Dana Transfer Umum-Dana Alokasi Umum	Memperkuat Stabilitas Polukhanaka Dan Transformasi Pelayanan Publik	Reformasi Birokrasi	0	7,000,000	Badan Perencanaan Pembangunan Daerah		
5 01 001 2.05 009	Pendidikan dan Pelatihan Pegawai Berdasarkan Tugas dan Fungsi	Jumlah Pegawai Berdasarkan Tugas dan Fungsi yang Mengikuti Pendidikan dan Pelatihan	layanan		6 Orang	52,850,000	50,350,000	27,750,000	Kab. Gunungkidul, Semua Kecamatan, Semua Kelurahan	Dana Transfer Umum-Dana Alokasi Umum	Memperkuat Stabilitas Polukhanaka Dan Transformasi Pelayanan Publik	Reformasi Birokrasi	0	40,000,000	Badan Perencanaan Pembangunan Daerah		
5 01 001 2.06	<b>Administrasi Umum Perangkat Daerah</b>	Jumlah layanan administrasi umum yang tersedia	layanan		7 layanan	431,468,000	436,414,000	439,005,100				7 layanan	370,000,000				
5 01 001 2.06 001	Penyediaan Komponen Instalasi Listrik/Penerangan Bangunan Kantor	Jumlah Paket Komponen Instalasi Listrik/Penerangan Bangunan Kantor yang Disediakan			12 Paket	8,797,000	8,797,000	8,797,000	Kab. Gunungkidul, Semua Kecamatan, Semua Kelurahan	Dana Transfer Umum-Dana Alokasi Umum	Memperkuat Stabilitas Polukhanaka Dan Transformasi Pelayanan Publik	Reformasi Birokrasi	0	8,000,000	Badan Perencanaan Pembangunan Daerah		
5 01 001 2.06 002	Penyediaan Peralatan dan Perlengkapan Kantor	Jumlah Paket Peralatan dan Perlengkapan Kantor yang Disediakan			12 Paket	155,698,000	170,948,000	196,961,100	Kab. Gunungkidul, Semua Kecamatan, Semua Kelurahan	Dana Transfer Umum-Dana Alokasi Umum	Memperkuat Stabilitas Polukhanaka Dan Transformasi Pelayanan Publik	Reformasi Birokrasi	0	144,000,000	Badan Perencanaan Pembangunan Daerah		
5 01 001 2.06 003	Penyediaan Peralatan Rumah Tangga	Jumlah Paket Peralatan Rumah Tangga yang Disediakan			12 Paket	3,600,000	3,600,000	3,600,000	Kab. Gunungkidul, Semua Kecamatan, Semua Kelurahan	Dana Transfer Umum-Dana Alokasi Umum	Memperkuat Stabilitas Polukhanaka Dan Transformasi Pelayanan Publik	Reformasi Birokrasi	0	4,000,000	Badan Perencanaan Pembangunan Daerah		
5 01 001 2.06 005	Penyediaan Barang Cetak dan Penggandaan	Jumlah Paket Barang Cetak dan Penggandaan yang Disediakan			5 Paket	11,000,000	11,000,000	11,000,000	Kab. Gunungkidul, Semua Kecamatan, Semua Kelurahan	Dana Transfer Umum-Dana Alokasi Umum	Memperkuat Stabilitas Polukhanaka Dan Transformasi Pelayanan Publik	Reformasi Birokrasi	0	11,000,000	Badan Perencanaan Pembangunan Daerah		

Kode	Urusan/ Bidang Urusan/ Program/ Kegiatan/ Sub Kegiatan	Indikator Program/ Kegiatan/ Sub Kegiatan	Target Akhir Periode RPJMD	Realisasi Capaian RKPD Tahun 2021	Praktikan Capaian Target RKPD Tahun 2022	Capaian Kinerja dan Kerangka Pendanaan						Kelompok Sasaran	Praktiraan Maju Rencana Tahun 2024		Perangkat Daerah Penanggung Jawab			
						Target 2023		Pagu Indikatif		Lokasi	Sumber Dana		Prioritas			Target	Pagu Indikatif	
						Semula	Menjadi	RKPD 2023	APBD 2023				RKPD 2023 Perubahan	Nasional				Daerah
5 01 001	Penyediaan Bahan Bacaan dan Peraturan Perundang-undangan	Jumlah Dokumen Bahan Bacaan dan Peraturan Perundang-undangan yang Disediakan			351 Dokumen	247 Dokumen	2,880,000	1,440,000	1,440,000	Kab. Gunungkidul, Semua Kecamatan, Semua Kelurahan	Dana Transfer Umum-Dana Alokasi Umum	Memperkuat Stabilitas Polukhanaka Dan Transformasi Pelayanan Publik	Reformasi Birokrasi	247 Dokumen	3,000,000	Badan Perencanaan Pembangunan Daerah		
5 01 001	Fasilitas Kunjungan Tamu	Jumlah Laporan Fasilitasi Kunjungan Tamu			10 Laporan	10 Laporan	10,580,000	10,580,000	10,580,000	Kab. Gunungkidul, Semua Kecamatan, Semua Kelurahan	Dana Transfer Umum-Dana Alokasi Umum	Memperkuat Stabilitas Polukhanaka Dan Transformasi Pelayanan Publik	Reformasi Birokrasi	10 Laporan	6,500,000	Badan Perencanaan Pembangunan Daerah		
5 01 001	Penyelenggaraan Rapat Koordinasi dan Konsultasi SKPD	Jumlah Laporan Penyelenggaraan Rapat Koordinasi dan Konsultasi SKPD			53 Laporan	55 Laporan	238,913,000	230,049,000	206,627,000	Kab. Gunungkidul, Semua Kecamatan, Semua Kelurahan	Dana Transfer Umum-Dana Alokasi Umum	Memperkuat Stabilitas Polukhanaka Dan Transformasi Pelayanan Publik	Reformasi Birokrasi	55 Laporan	193,500,000	Badan Perencanaan Pembangunan Daerah		
5 01 001	<b>Pengadaan Barang Milik Daerah Penujangan Urusan Pemerintah Daerah</b>	Jumlah layanan pengadaan barang milik daerah yang tersedia	layanan		1 layanan	1 layanan	12,200,000	36,400,000	36,050,000					1 layanan	45,000,000			
5 01 001	Pengadaan Peralatan dan Mesin Lainnya	Jumlah Unit Peralatan dan Mesin Lainnya yang Disediakan			2 Unit	2 Unit	12,200,000	36,400,000	36,050,000	Kab. Gunungkidul, Semua Kecamatan, Semua Kelurahan	Dana Transfer Umum-Dana Alokasi Umum	Memperkuat Stabilitas Polukhanaka Dan Transformasi Pelayanan Publik	Reformasi Birokrasi	2 Unit	45,000,000	Badan Perencanaan Pembangunan Daerah		
5 01 001	<b>Penyediaan Jasa Penujangan Urusan Pemerintah Daerah</b>	Jumlah layanan jasa penunjang yang tersedia	layanan		3 layanan	3 layanan	202,899,950	202,895,950	202,999,950					3 layanan	210,350,000			
5 01 001	Penyediaan Jasa Surat Menyurat	Jumlah Laporan Penyediaan Jasa Surat Menyurat			4 Laporan	4 Laporan	1,200,000	1,200,000	1,200,000	Kab. Gunungkidul, Semua Kecamatan, Semua Kelurahan	Dana Transfer Umum-Dana Alokasi Umum	Memperkuat Stabilitas Polukhanaka Dan Transformasi Pelayanan Publik	Reformasi Birokrasi	4 Laporan	1,750,000	Badan Perencanaan Pembangunan Daerah		
5 01 001	Penyediaan Jasa Komunikasi, Sumber Daya Air dan Listrik	Jumlah Laporan Penyediaan Jasa Komunikasi, Sumber Daya Air dan Listrik yang Disediakan			72 Laporan	72 Laporan	116,100,000	116,100,000	116,200,000	Kab. Gunungkidul, Semua Kecamatan, Semua Kelurahan	Dana Transfer Umum-Dana Alokasi Umum	Memperkuat Stabilitas Polukhanaka Dan Transformasi Pelayanan Publik	Reformasi Birokrasi	72 Laporan	123,600,000	Badan Perencanaan Pembangunan Daerah		
5 01 001	Penyediaan Jasa Pelayanan Umum Kantor	Jumlah Laporan Penyediaan Jasa Pelayanan Umum Kantor yang Disediakan			8 Laporan	16 Laporan	85,599,950	85,599,950	85,599,950	Kab. Gunungkidul, Semua Kecamatan, Semua Kelurahan	Dana Transfer Umum-Dana Alokasi Umum	Memperkuat Stabilitas Polukhanaka Dan Transformasi Pelayanan Publik	Reformasi Birokrasi	16 Laporan	85,000,000	Badan Perencanaan Pembangunan Daerah		

Kode	Urusan/ Bidang Urusan/ Program/ Kegiatan/ Sub Kegiatan	Indikator Program/ Kegiatan/ Sub Kegiatan	Target Akhir Periode RPJMD	Realisasi Capaian RKPJ Tahun 2021	Prakiraan Capaian Target RKPJ Tahun 2022	Capaian Kinerja dan Kerangka Pendanaan				Kelompok Sasaran		Prakiraan Maju Rencana Tahun 2024		Perangkat Daerah Penanggung Jawab		
						Target 2023		Pagu Indikatif		Lokasi	Sumber Dana	Prioritas			Target	Pagu Indikatif
						Semula	Menjadi	RKPD 2023	APBD 2023			RKPD 2023	RKPD 2023 Perubahan			
5 01 001	2.09	Pemeliharaan Barang Milik Daerah Penunjang Urusan Pemerintahan Daerah	layanan		layanan	444,962,500	497,050,500	363,706,500				5 layanan	271,000,000			
		Penyediaan Jasa Pemeliharaan, Biaya Pemeliharaan, Pajak dan Perizinan Kendaraan Dinas Operasional atau Lapangan	308 Unit						Kab. Gunungkidul, Semua Kecamatan, Semua Kelurahan	Dana Transfer Umum-Dana Alokasi Umum	Memperkuat Stabilitas Polukhanka Dan Transformasi Pelayanan Publik	Reformasi Birokrasi	308 Unit		Badan Perencanaan Pembangunan Daerah	
5 01 001	2.09 005	Pemeliharaan Mebel	layanan			2,500,000	2,500,000	2,500,000	Kab. Gunungkidul, Semua Kecamatan, Semua Kelurahan	Dana Transfer Umum-Dana Alokasi Umum	Memperkuat Stabilitas Polukhanka Dan Transformasi Pelayanan Publik	Reformasi Birokrasi	50 Unit	4,000,000	Badan Perencanaan Pembangunan Daerah	
5 01 001	2.09 006	Pemeliharaan Peralatan dan Mesin Lainnya	layanan			9,350,000	9,590,000	9,590,000	Kab. Gunungkidul, Semua Kecamatan, Semua Kelurahan	Dana Transfer Umum-Dana Alokasi Umum	Memperkuat Stabilitas Polukhanka Dan Transformasi Pelayanan Publik	Reformasi Birokrasi	25 Unit	12,000,000	Badan Perencanaan Pembangunan Daerah	
5 01 001	2.09 009	Pemeliharaan/Rehabilitasi Gedung Kantor dan Bangunan Lainnya	layanan			210,522,500	186,960,500	114,016,500	Kab. Gunungkidul, Semua Kecamatan, Semua Kelurahan	Dana Transfer Umum-Dana Alokasi Umum	Memperkuat Stabilitas Polukhanka Dan Transformasi Pelayanan Publik	Reformasi Birokrasi	1 Unit	90,000,000	Badan Perencanaan Pembangunan Daerah	
5 01 001	2.09 010	Pemeliharaan/Rehabilitasi Sarana dan Prasarana Gedung Kantor atau Bangunan Lainnya	layanan			18,090,000	4,500,000	4,500,000	Kab. Gunungkidul, Semua Kecamatan, Semua Kelurahan	Dana Transfer Umum-Dana Alokasi Umum	Memperkuat Stabilitas Polukhanka Dan Transformasi Pelayanan Publik	Reformasi Birokrasi	15 Unit	50,000,000	Badan Perencanaan Pembangunan Daerah	
5 01 002		PROGRAM PERENCANAAN, PENGENDALIAN DAN EVALUASI PEMBANGUNAN DAERAH	persen		persen	1,385,543,600	1,025,843,700	974,758,600				100 persen	800,775,000			
5 01 002	2.01	Penyusunan Perencanaan dan Pendanaan	jenis		jenis	983,057,800	673,657,800	689,596,600				4 jenis	476,925,000			
5 01 002	2.01 002	Koordinasi Penelaahan Dokumen Perencanaan Pembangunan Daerah dengan Dokumen Kebijakan Lainnya	2 Dokumen		2 Dokumen	13,759,900	13,759,900	13,759,900	Kab. Gunungkidul, Semua Kecamatan, Semua Kelurahan	Dana Transfer Umum-Dana Alokasi Umum	Memperkuat Stabilitas Polukhanka Dan Transformasi Pelayanan Publik	Reformasi Birokrasi	2 Dokumen	25,600,000	Badan Perencanaan Pembangunan Daerah	

Kode	Urusan/ Bidang Urusan/ Program/ Kegiatan/ Sub Kegiatan	Indikator Program/ Kegiatan/ Sub Kegiatan	Target Akhir Periode RPJMD	Realisasi Capaian RKPD Tahun 2021	Prakiraan Capaian Target RKPD Tahun 2022	Capaian Kinerja dan Kerangka Pendanaan				Praktiraan Maju Rencana Tahun 2024		Perangkat Daerah Penanggung Jawab					
						Target 2023		Pagu Indikatif		Lokasi	Sumber Dana		Prioritas		Kelompok Sasaran	Target	Pagu Indikatif
						Semula	Menjadi	RKPD 2023	APBD 2023				RKPD 2023 Perubahan	Nasional			
5 01 002 2.01 005	Pelaksanaan Musrenbang Kabupaten/Kota	Jumlah Berita Acara Musrenbang Kabupaten/Kota			1 Berita Acara	30,054,800	30,054,800	23,304,800	Kab. Gunungkidul, Semua Kecamatan, Semua Kelurahan	Dana Transfer Umum-Dana Alokasi Umum	Memperkuat Stabilitas Polhukhanka Dan Transformasi Pelayanan Publik	Reformasi Birokrasi	1 Berita Acara	35,500,000	Badan Perencanaan Pembangunan Daerah		
5 01 002 2.01 006	Penyiapan Bahan Koordinasi Musrenbang Kecamatan	Jumlah Usulan yang Terverifikasi oleh Kecamatan			18 Usulan	27,578,900	27,578,900	25,017,600	Kab. Gunungkidul, Semua Kecamatan, Semua Kelurahan	Dana Transfer Umum-Dana Alokasi Umum	Memperkuat Stabilitas Polhukhanka Dan Transformasi Pelayanan Publik	Reformasi Birokrasi	18 Usulan	16,050,000	Badan Perencanaan Pembangunan Daerah		
5 01 002 2.01 007	Koordinasi Penyusunan dan Penetapan Dokumen Perencanaan Pembangunan Daerah Kabupaten/Kota	Jumlah Dokumen Perencanaan Pembangunan Daerah Kabupaten/Kota yang Ditetapkan(RPJPD/RPJM/RKPD)			9 Dokumen	911,664,200	602,264,200	627,514,300	Kab. Gunungkidul, Semua Kecamatan, Semua Kelurahan	Dana Transfer Umum-Dana Alokasi Umum	Memperkuat Stabilitas Polhukhanka Dan Transformasi Pelayanan Publik	Reformasi Birokrasi	7 Dokumen	399,775,000	Badan Perencanaan Pembangunan Daerah		
5 01 002 2.02	<b>Analisis Data dan Informasi Pemerintahan Daerah Bidang Perencanaan Pembangunan Daerah</b>	Jumlah jenis kesepakatan koordinasi penyusunan profil dan informasi pembangunan	Jenis		2 Jenis	229,686,900	229,686,900	159,063,000					2 Jenis	176,050,000			
5 01 002 2.02 001	Analisis Data dan Informasi Perencanaan Pembangunan Daerah	Jumlah Masukan Analisis Data untuk Penyusunan Kebijakan Perencanaan Pembangunan Daerah (Semua Perencanaan Pembangunan Daerah)			4 Masukan	130,128,000	94,368,000	94,668,000	Kab. Gunungkidul, Semua Kecamatan, Semua Kelurahan	Dana Transfer Umum-Dana Alokasi Umum	Memperkuat Stabilitas Polhukhanka Dan Transformasi Pelayanan Publik	Reformasi Birokrasi	4 Masukan	106,050,000	Badan Perencanaan Pembangunan Daerah		
5 01 002 2.02 003	Penyusunan Profil Pembangunan Daerah Kabupaten/Kota	Jumlah Buku Profil Pembangunan Daerah yang Diterbitkan			2 Buku	135,318,900	135,318,900	64,395,000	Kab. Gunungkidul, Semua Kecamatan, Semua Kelurahan	Dana Transfer Umum-Dana Alokasi Umum	Memperkuat Stabilitas Polhukhanka Dan Transformasi Pelayanan Publik	Reformasi Birokrasi	2 Buku	70,000,000	Badan Perencanaan Pembangunan Daerah		
5 01 002 2.03	<b>Pengendalian, Evaluasi dan Pelaporan Bidang Perencanaan Pembangunan Daerah</b>	Jumlah jenis laporan pengendalian dan evaluasi yang disusun	Jenis		2 Jenis	137,038,900	122,499,000	126,099,000					2 Jenis	147,800,000			
5 01 002 2.03 001	Koordinasi Pengendalian Perencanaan dan Pelaksanaan Pembangunan Daerah di Kabupaten/Kota	Jumlah Laporan Hasil Pengendalian Perencanaan dan Pelaksanaan Pembangunan			13 Laporan	51,019,900	43,929,900	47,529,900	Kab. Gunungkidul, Semua Kecamatan, Semua Kelurahan	Dana Transfer Umum-Dana Alokasi Umum	Memperkuat Stabilitas Polhukhanka Dan Transformasi Pelayanan Publik	Reformasi Birokrasi	13 Laporan	53,900,000	Badan Perencanaan Pembangunan Daerah		

Kode	Urusan/ Bidang/ Urusan/ Program/ Kegiatan/ Sub Kegiatan	Indikator Program/ Kegiatan/ Sub Kegiatan	Target Akhir Periode RPJMD	Realisasi Capaian RKPJ Tahun 2021	Praktikan Capaian Target Tahun 2022	Target 2023				Capaian Kinerja dan Kerangka Pendanaan			Kelompok Sasaran	Praktiraan Maju Rencana Tahun 2024		Perangkat Daerah Penanggung Jawab			
						Semula	Menjadi	RKPJ 2023	APBD 2023	RKPD 2023	RKPD 2023 Perubahan	Lokasi		Sumber Dana	Prioritas		Target	Pagu Indikatif	
															Nasional				Daerah
5 01 002 2.03 003	Monitoring, Evaluasi dan Penyusunan Laporan Berkala Pelaksanaan Pembangunan Daerah	Jumlah Laporan Hasil Evaluasi Kinerja Pembangunan Daerah	persen		persen	9 Laporan	9 Laporan	86,019,000	78,569,100	78,569,100	Kab. Gunungkidul, Semua Kecamatan, Semua Kelurahan	Dana Transfer Umum-Dana Alokasi Umum	Memperkuat Stabilitas Polukhanaka dan Transformasi Pelayanan Publik	0	9 Laporan	93,900,000	Badan Perencanaan Pembangunan Daerah		
5 01 003	<b>PROGRAM KOORDINASI DAN SINKRONISASI PERENCANAAN PEMBANGUNAN DAERAH</b>	Persentase kesesuaian program sektoral	persen		persen	100 persen	100 persen	994,080,000	986,650,000	953,260,000						<b>984,738,000</b>			
5 01 003 2.01	<b>Koordinasi Perencanaan Bidang Pemerintahan dan Pembangunan Manusia</b>	Jumlah jenis kesepakatan perencanaan pembangunan Bidang Pemerintahan Sosial dan Kebudayaan	jenis		jenis	3 jenis	3 jenis	152,040,000	252,040,000	252,040,000						146,738,000			
5 01 003 2.01 001	Koordinasi Penyusunan Dokumen Perencanaan Pembangunan Daerah Bidang Pemerintahan (RPJPD, RPJMD dan RKPD)	Jumlah Dokumen Perencanaan Pembangunan Daerah Bidang Pemerintahan yang Dikoordinir Penyusunannya (RPJPD, RPJMD dan RKPD)	jenis		jenis	4 Dokumen	4 Dokumen	56,020,000	156,020,000	156,020,000	Kab. Gunungkidul, Semua Kecamatan, Semua Kelurahan	Dana Transfer Umum-Dana Alokasi Umum	Memperkuat Stabilitas Polukhanaka dan Transformasi Pelayanan Publik	0	4 Dokumen	56,688,000	Badan Perencanaan Pembangunan Daerah		
5 01 003 2.01 005	Koordinasi Penyusunan Dokumen Perencanaan Pembangunan Daerah Bidang Pemerintahan (RPJPD, RPJMD dan RKPD)	Jumlah Dokumen Perencanaan Pembangunan Daerah Bidang Pembangunan Manusia yang Dikoordinir Penyusunannya (RPJPD, RPJMD dan RKPD)	jenis		jenis	4 Dokumen	4 Dokumen	30,000,000	30,000,000	30,000,000	Kab. Gunungkidul, Semua Kecamatan, Semua Kelurahan	Dana Transfer Umum-Dana Alokasi Umum	Memperkuat Stabilitas Polukhanaka dan Transformasi Pelayanan Publik	0	4 Dokumen	35,050,000	Badan Perencanaan Pembangunan Daerah		
5 01 003 2.01 008	Koordinasi Pelaksanaan Sinergitas dan Harmonisasi Perencanaan Daerah Bidang Pembangunan Manusia	Jumlah Laporan Hasil Sinkronisasi Renstra/ Renja dengan RKPJ/ RPJMD pada Bidang Pembangunan Manusia	jenis		jenis	4 Laporan	4 Laporan	66,020,000	66,020,000	66,020,000	Kab. Gunungkidul, Semua Kecamatan, Semua Kelurahan	Dana Transfer Umum-Dana Alokasi Umum	Memperkuat Stabilitas Polukhanaka dan Transformasi Pelayanan Publik	0	4 Laporan	55,000,000	Badan Perencanaan Pembangunan Daerah		
5 01 003 2.02	<b>Koordinasi Perencanaan Bidang Perencanaan dan SDA (Sumber Daya Alam)</b>	Jumlah jenis kesepakatan perencanaan pembangunan Bidang Perencanaan dan Pemberdayaan Masyarakat yang tersusun	jenis		jenis	3 jenis	3 jenis	311,020,000	244,420,000	216,770,000						<b>327,200,000</b>			

Kode	Urusan/ Bidang/ Urusan/ Program/ Kegiatan/ Sub Kegiatan	Indikator Program/ Kegiatan/ Sub Kegiatan	Target Akhir Periode RPJMD	Realisasi Capaian RKPD Tahun 2021	Praktikan Capaian Target RKPD Tahun 2022	Capaian Kinerja dan Kerangka Pendanaan						Kelompok Sasaran	Praktiraan Maju Rencana Tahun 2024		Perangkat Daerah Penanggungjawab		
						Target 2023		Pagu Indikatif		Lokasi	Sumber Dana		Prioritas			Target	Pagu Indikatif
						Semula	Menjadi	RKPD 2023	APBD 2023				RKPD 2023 Perubahan	Nasional			
5 01 003 2.02 001	Koordinasi Penyusunan Dokumen Perencanaan Pembangunan Daerah Bidang yang Dikoordinir Penyusunannya (RPJPD, RPJMD dan RKPD)	Jumlah Dokumen Pembangunan Daerah Bidang Perencanaan yang Dikoordinir Penyusunannya (RPJPD, RPJMD dan RKPD)	6 Dokumen	6 Dokumen	182,530,000	163,730,000	138,730,000	Kab. Gunungkidul, Semua Kecamatan, Semua Kelurahan	Dana Transfer Umum-Dana Alokasi Umum	Memperkuat Stabilitas Polhukhanka Dalam Dan Transformasi Pelayanan Publik	Reformasi Birokrasi	0	6 Dokumen	203,100,000	Badan Perencanaan Pembangunan Daerah		
5 01 003 2.02 004	Koordinasi Pelaksanaan Sinergitas dan Harmonisasi Perencanaan Pembangunan Daerah Bidang Perencanaan	Jumlah Laporan Hasil Sinkronisasi Renstra/ Renja dengan RKPJ/ RPJMD pada Bidang Perencanaan	5 Laporan	5 Laporan	70,000,000	42,350,000	42,350,000	Kab. Gunungkidul, Semua Kecamatan, Semua Kelurahan	Dana Transfer Umum-Dana Alokasi Umum	Memperkuat Stabilitas Polhukhanka Dalam Dan Transformasi Pelayanan Publik	Reformasi Birokrasi	0	5 Laporan	90,000,000	Badan Perencanaan Pembangunan Daerah		
5 01 003 2.02 005	Koordinasi Penyusunan Dokumen Perencanaan Pembangunan Daerah Bidang SDA (RPJPD, RPJMD dan RKPD)	Jumlah Dokumen Perencanaan Pembangunan Daerah Bidang SDA yang Dikoordinir Penyusunannya (RPJPD, RPJMD dan RKPD)	6 Dokumen	6 Dokumen	58,490,000	38,340,000	35,690,000	Kab. Gunungkidul, Semua Kecamatan, Semua Kelurahan	Dana Transfer Umum-Dana Alokasi Umum	Memperkuat Stabilitas Polhukhanka Dalam Dan Transformasi Pelayanan Publik	Reformasi Birokrasi	0	6 Dokumen	34,100,000	Badan Perencanaan Pembangunan Daerah		
5 01 003 2.03	<b>Koordinasi Perencanaan Bidang Infrastruktur dan Kewilayahan</b>	Jumlah jenis kesepakatan perencanaan pembangunan Bidang Infrastruktur dan Pengembangan Wilayah	3 jenis	3 jenis	531,020,000	490,190,000	484,450,000						3 jenis	510,800,000			
5 01 003 2.03 001	Koordinasi Penyusunan Dokumen Perencanaan Pembangunan Daerah Bidang yang Dikoordinir Penyusunannya (RPJPD, RPJMD dan RKPD)	Jumlah Dokumen Perencanaan Pembangunan Daerah Bidang Infrastruktur yang Dikoordinir Penyusunannya (RPJPD, RPJMD dan RKPD)	6 Dokumen	6 Dokumen	170,000,000	158,590,000	152,850,000	Kab. Gunungkidul, Semua Kecamatan, Semua Kelurahan	Dana Transfer Umum-Dana Alokasi Umum	Memperkuat Stabilitas Polhukhanka Dalam Dan Transformasi Pelayanan Publik	Reformasi Birokrasi	0	6 Dokumen	199,400,000	Badan Perencanaan Pembangunan Daerah		
5 01 003 2.03 004	Koordinasi Pelaksanaan Sinergitas dan Harmonisasi Perencanaan Pembangunan Daerah Bidang Infrastruktur	Jumlah Laporan Hasil Sinkronisasi Renstra/ Renja dengan RKPJ/ RPJMD pada Bidang Infrastruktur	4 Laporan	4 Laporan	205,000,000	187,140,000	187,140,000	Kab. Gunungkidul, Semua Kecamatan, Semua Kelurahan	Dana Transfer Umum-Dana Alokasi Umum	Memperkuat Stabilitas Polhukhanka Dalam Dan Transformasi Pelayanan Publik	Reformasi Birokrasi	0	4 Laporan	111,400,000	Badan Perencanaan Pembangunan Daerah		
5 01 003 2.03 005	Koordinasi Penyusunan Dokumen Perencanaan Pembangunan Kewilayahan (RPJPD, RPJMD dan RKPD)	Jumlah Dokumen Perencanaan Pembangunan Daerah Bidang yang Dikoordinir Penyusunannya (RPJPD, RPJMD dan RKPD)	2 Dokumen	2 Dokumen	156,020,000	144,460,000	144,460,000	Kab. Gunungkidul, Semua Kecamatan, Semua Kelurahan	Dana Transfer Umum-Dana Alokasi Umum	Memperkuat Stabilitas Polhukhanka Dalam Dan Transformasi Pelayanan Publik	Reformasi Birokrasi	0	2 Dokumen	200,000,000	Badan Perencanaan Pembangunan Daerah		

Kode	Urusan/ Bidang Urusan/ Program/ Kegiatan/ Sub Kegiatan	Indikator Program/ Kegiatan/ Sub Kegiatan	Target Akhir Periode RPJMD	Realisasi Capaian RKPJ Tahun 2021	Praktikan Capaian Target RKPJ Tahun 2022	Capaian Kinerja dan Kerangka Pendanaan						Kelompok Sasaran	Praktiraan Maju Rencana Tahun 2024		Perangkat Daerah Penanggung Jawab		
						Target 2023		Pagu Indikatif		Lokasi	Sumber Dana		Prioritas			Target	Pagu Indikatif
						Semula	Menjadi	RKPD 2023	APBD 2023				RKPD 2023 Perubahan	Nasional			
5 05	<b>PENELITIAN DAN PENGEMBANGAN</b>	Persentase hasil kelibangan yang ditindaklanjuti	persen		persen	75 persen	75 persen	304,450,000	304,450,000	273,450,000				279,200,000			
5 05 002	<b>PROGRAM PENELITIAN DAN PENGEMBANGAN DAERAH</b>		persen		persen	75 persen	75 persen	304,450,000	304,450,000	273,450,000				279,200,000			
5 05 002	<b>Pengembangan Inovasi dan Teknologi</b>	Jumlah kelibangan yang terlaksana	jenis		jenis	3 jenis	3 jenis	304,450,000	304,450,000	273,450,000				279,200,000			
5 05 002	<b>Penelitian, Pengembangan, dan Perencanaan di Bidang Teknologi dan Inovasi</b>	Jumlah Dokumen Hasil Penelitian, Pengembangan, dan Perencanaan di Bidang Teknologi dan Inovasi	2 Dokumen		2 Dokumen	2 Dokumen	2 Dokumen	116,020,000	117,210,000	117,210,000	Kab. Gunungkidul, Semua Kecamatan, Semua Kelurahan	Dana Transfer Umum-Dana Alokasi Umum	Memperkuat Stabilitas Polukhanka Dan Transformasi Pelayanan Publik	Reformasi Birokrasi	2 Dokumen	136,300,000	Badan Perencanaan Pembangunan Daerah
5 05 002	<b>Diseminasi Jenis, Prosedur dan Metode Penyelenggaraan Pemerintahan Daerah yang Bersifat Inovatif</b>	Jumlah Laporan Hasil Pelaksanaan Diseminasi Jenis, Prosedur dan Metode Penyelenggaraan Pemerintahan Daerah yang Bersifat Inovatif	2 Laporan		2 Laporan	2 Laporan	2 Laporan	100,000,000	174,200,000	143,200,000	Kab. Gunungkidul, Semua Kecamatan, Semua Kelurahan	Dana Transfer Umum-Dana Alokasi Umum	Memperkuat Stabilitas Polukhanka Dan Transformasi Pelayanan Publik	Reformasi Birokrasi	2 Laporan	127,400,000	Badan Perencanaan Pembangunan Daerah
5 05 002	<b>Sosialisasi dan Diseminasi Hasil Kelibangan</b>	Jumlah Laporan Hasil Penyelenggaraan Sosialisasi dan Diseminasi Hasil Kelibangan	1 Laporan		1 Laporan	1 Laporan	1 Laporan	13,040,000	13,040,000	13,040,000	Kab. Gunungkidul, Semua Kecamatan, Semua Kelurahan	Dana Transfer Umum-Dana Alokasi Umum	Memperkuat Stabilitas Polukhanka Dan Transformasi Pelayanan Publik	Reformasi Birokrasi	1 Laporan	15,500,000	Badan Perencanaan Pembangunan Daerah
5	<b>UNSUR PENUNJANG URUSAN PEMERINTAHAN KEUANGAN</b>																
5 02	<b>PROGRAM PENUNJANG URUSAN PEMERINTAHAN KEUANGAN</b>	Persentase pemenuhan penunjang urusan pemerintah daerah kabupaten terlaksana dengan baik	Persen		Persen	100 Persen	100 Persen	431,652,388,545	431,652,388,545	408,870,136,975				63,951,401,626			
5 02 001	<b>Perencanaan, Penganggaran, dan Evaluasi Kinerja Perangkat Daerah</b>	Jumlah dokumen perencanaan yang tersusun	Dokumen		Dokumen	16 Dokumen	16 Dokumen	19,504,291,171	14,931,206,195	14,939,088,025				13,146,950,000			
5 02 001	<b>Perencanaan, Penganggaran, dan Evaluasi Kinerja Perangkat Daerah</b>	Jumlah Dokumen Perencanaan Perangkat Daerah	4 Dokumen		4 Dokumen	4 Dokumen	4 Dokumen	54,346,900	54,346,900	54,346,900	Kab. Gunungkidul, Semua Kecamatan, Semua Kelurahan	Dana Transfer Umum-Dana Alokasi Umum	Memperkuat Stabilitas Polukhanka Dan Transformasi Pelayanan Publik	Reformasi Birokrasi	4 Dokumen	48,500,000	Badan Keuangan Dan Aset Daerah
5 02 001	<b>Penyusunan Dokumen Perencanaan Perangkat Daerah</b>	Jumlah Dokumen Perencanaan Perangkat Daerah	4 Dokumen		4 Dokumen	4 Dokumen	4 Dokumen	32,017,600	32,017,600	32,017,600	Kab. Gunungkidul, Semua Kecamatan, Semua Kelurahan	Dana Transfer Umum-Dana Alokasi Umum	Memperkuat Stabilitas Polukhanka Dan Transformasi Pelayanan Publik	Reformasi Birokrasi	4 Dokumen	31,500,000	Badan Keuangan Dan Aset Daerah

Kode	Urusan/ Bidang/ Urusan/ Program/ Kegiatan/ Sub Kegiatan	Indikator Program/ Kegiatan/ Sub Kegiatan	Target Akhir Periode RPJMD	Realisasi Capaian RKPJ Tahun 2021	Praktikan Capaian Target RKPJ Tahun 2022	Capaian Kinerja dan Kerangka Pendanaan						Kelompok Sasaran	Praktiraan Maju Rencana Tahun 2024		Perangkat Daerah Penanggung Jawab				
						Target 2023			Pagu Indikatif				Sumber Dana	Prioritas		Target	Pagu Indikatif		
						Semula	Menjadi	RPPD 2023	RPPD 2023	APBD 2023	RKPD 2023 Perubahan			Lokasi				Nasional	Daerah
5 02 001 2.01 002	Koordinasi dan Penyusunan Dokumen RKA-SKPD	Jumlah Dokumen RKA-SKPD dan Laporan Hasil Koordinasi Penyusunan Dokumen RKA-SKPD				1 Dokumen	1 Dokumen	1,990,000	1,990,000	1,990,000	Kab. Gunungkidul, Semua Kecamatan, Semua Kelurahan	Dana Transfer Umum-Dana Alokasi Umum	Memperkuat Stabilitas Polhukhanka Dan Transformasi Pelayanan Publik	Reformasi Birokrasi	1 Dokumen	950,000	Badan Keuangan Dan Aset Daerah		
5 02 001 2.01 003	Koordinasi dan Penyusunan Dokumen Perubahan RKA-SKPD	Jumlah Dokumen Perubahan RKA-SKPD dan Laporan Hasil Koordinasi Penyusunan Dokumen Perubahan RKA-SKPD				1 Dokumen	1 Dokumen	1,784,800	1,784,800	1,784,800	Kab. Gunungkidul, Kecamatan, Semua Kelurahan	Dana Transfer Umum-Dana Alokasi Umum	Memperkuat Stabilitas Polhukhanka Dan Transformasi Pelayanan Publik	Reformasi Birokrasi	1 Dokumen	950,000	Badan Keuangan Dan Aset Daerah		
5 02 001 2.01 004	Koordinasi dan Penyusunan DPA-SKPD	Jumlah Dokumen DPA-SKPD dan Laporan Hasil Koordinasi Penyusunan Dokumen DPA-SKPD				3 Dokumen	3 Dokumen	1,459,900	1,459,700	1,459,700		Dana Transfer Umum-Dana Alokasi Umum	Memperkuat Stabilitas Polhukhanka Dan Transformasi Pelayanan Publik	Reformasi Birokrasi	3 Dokumen	1,100,000	Badan Keuangan Dan Aset Daerah		
5 02 001 2.01 005	Koordinasi dan Penyusunan Perubahan DPA-SKPD	Jumlah Dokumen Perubahan DPA-SKPD dan Laporan Hasil Koordinasi Penyusunan Dokumen Perubahan DPA-SKPD				2 Dokumen	2 Dokumen	1,254,800	1,254,800	1,254,800	Kab. Gunungkidul, Kecamatan, Semua Kelurahan	Dana Transfer Umum-Dana Alokasi Umum	Memperkuat Stabilitas Polhukhanka Dan Transformasi Pelayanan Publik	Reformasi Birokrasi	2 Dokumen	1,000,000	Badan Keuangan Dan Aset Daerah		
5 02 001 2.01 006	Koordinasi dan Penyusunan Laporan Capaian Kinerja dan Ikhtisar Realisasi Kinerja SKPD	Jumlah Laporan Capaian Kinerja dan Ikhtisar Realisasi Kinerja SKPD dan Laporan Hasil Koordinasi Penyusunan Laporan Capaian Kinerja dan Ikhtisar Realisasi Kinerja SKPD				17 Laporan	17 Laporan	12,840,000	12,840,000	12,840,000	Kab. Gunungkidul, Kecamatan, Semua Kelurahan	Dana Transfer Umum-Dana Alokasi Umum	Memperkuat Stabilitas Polhukhanka Dan Transformasi Pelayanan Publik	Reformasi Birokrasi	17 Laporan	9,000,000	Badan Keuangan Dan Aset Daerah		
5 02 001 2.01 007	Evaluasi Kinerja Perangkat Daerah	Jumlah Laporan Evaluasi Kinerja Perangkat Daerah				5 Laporan	5 Laporan	3,000,000	3,000,000	3,000,000	Semua Kab/Kota, Kecamatan, Semua Kelurahan	Dana Transfer Umum-Dana Alokasi Umum	Memperkuat Stabilitas Polhukhanka Dan Transformasi Pelayanan Publik	Reformasi Birokrasi	5 Laporan	4,000,000	Badan Keuangan Dan Aset Daerah		
5 02 001 2.02	<b>Administrasi Keuangan Perangkat Daerah</b>	Jumlah laporan keuangan yang disusun tepat waktu	Dokumen			14 Dokumen	14 Dokumen	<b>12,493,243,401</b>	<b>8,472,116,125</b>	<b>9,174,606,455</b>					<b>8,946,000,000</b>				
5 02 001 2.02 001	Penyediaan Gaji dan Tunjangan ASN	Jumlah Orang yang Menerima Gaji dan Tunjangan ASN				1008 Orang/bulan	1008 Orang/bulan	12,421,078,401	8,399,951,125	9,099,001,455	Kab. Gunungkidul, Kecamatan, Semua Kelurahan	Dana Transfer Umum-Dana Alokasi Umum	Memperkuat Stabilitas Polhukhanka Dan Transformasi Pelayanan Publik	Reformasi Birokrasi	1008 Orang/bulan	8,900,000,000	Badan Keuangan Dan Aset Daerah		



Kode	Urusan/ Bidang/ Urusan/ Program/ Kegiatan/ Sub Kegiatan	Indikator Program/ Kegiatan/ Sub Kegiatan	Target Akhir Periode RPJMD	Realisasi Capaian RKPJ Tahun 2021	Praktoran Capaian Target RKPJ Tahun 2022	Capaian Kinerja dan Kerangka Pendanaan				Kelompok Sasaran	Praktoran Maju Rencana Tahun 2024		Perangkat Daerah Penanggung Jawab					
						Target 2023		Pagu Indikatif			Lokasi	Sumber Dana		Prioritas		Target	Pagu Indikatif	
						Semula	Menjadi	RKPD 2023	APBD 2023					RKPD 2023 Perubahan	Nasional			Daerah
5 02 001 2.02 001	Koordinasi dan Penyusunan Laporan Keuangan Akhir Tahun SKPD	Jumlah Laporan akhir tahun SKPD dan Laporan hasil Koordinasi Penyusunan Laporan Keuangan Akhir Tahun SKPD			1 Dokumen	1 Dokumen	3,550,000	3,550,000	3,550,000	Kab. Gunungkidul, Semua Kecamatan, Semua Kelurahan	Dana Transfer Khusus-Dana Alokasi Khusus Non Fisik							
5 02 001 2.02 006	Pengelolaan dan Penyediaan Bahan Tanggapan Pemerkasaan	Jumlah Dokumen Bahan Tanggapan Pemerkasaan dan Tindak Lanjut Pemerkasaan			1 Dokumen	1 Dokumen	3,690,000	3,690,000	3,690,000	Kab. Gunungkidul, Semua Kecamatan, Semua Kelurahan	Dana Transfer Umum-Dana Alokasi Umum			1 Dokumen	2,500,000	Badan Keuangan Dan Aset Daerah		
5 02 001 2.02 007	Koordinasi dan Penyusunan Laporan Keuangan Bulanan/ Triwulanan/ Semesteran SKPD	Jumlah Laporan Keuangan Bulanan/ Triwulanan/ Semesteran SKPD dan Laporan Koordinasi Penyusunan Laporan Keuangan Bulanan/ Triwulanan/ Semesteran SKPD			13 Laporan	13 Laporan	64,925,000	64,925,000	64,925,000	Kab. Gunungkidul, Semua Kecamatan, Semua Kelurahan	Dana Transfer Umum-Dana Alokasi Umum			13 Laporan		Badan Keuangan Dan Aset Daerah		
5 02 001 2.05	<b>Administrasi Kepegawaian Perangkat Daerah</b>	Jumlah PNS yang terlayani dalam pengelolaan administrasi kepegawaian	Orang		80 Orang	80 Orang	<b>18,550,000</b>	<b>18,550,000</b>	<b>33,650,000</b>					80 Orang	<b>2,000,000</b>			
5 02 001 2.05 003	Pendataan dan Pengolahan Administrasi Kepegawaian	Jumlah Dokumen Pendataan dan Pengolahan Administrasi Kepegawaian			8 Dokumen	8 Dokumen	18,550,000	18,550,000	33,650,000	Kab. Gunungkidul, Semua Kecamatan, Semua Kelurahan	Dana Transfer Umum-Dana Alokasi Umum			8 Dokumen	2,000,000	Badan Keuangan Dan Aset Daerah		
5 02 001 2.06	<b>Administrasi Umum Perangkat Daerah</b>	Jumlah kegiatan administrasi umum terlayani	Kegiatan		11 Kegiatan	11 Kegiatan	<b>1,128,071,750</b>	<b>1,128,071,750</b>	<b>989,711,750</b>					11 Kegiatan	<b>740,450,000</b>			

Kode	Urusan/ Bidang Urusan/ Program/ Kegiatan/ Sub Kegiatan	Indikator Program/ Sub Kegiatan	Target Akhir Periode RPJMD	Realisasi Capaian RKPD Tahun 2021	Prakiraan Capaian Target RKPD Tahun 2022	Capaian Kinerja dan Kerangka Pendanaan				Kelompok Sasaran		Prakiraan Maju Rencana Tahun 2024		Perangkat Daerah Penanggungjawab		
						Target 2023		Pagu Indikatif		Lokasi	Sumber Dana	Prioritas			Target	Pagu Indikatif
						Semula	Menjadi	RKPD 2023	APBD 2023			RKPD 2023 Perubahan	Nasional			
5 02 001 2.06 001	Penyediaan Komponen Instalasi Listrik/Penerangan Bangunan Kantor	Jumlah Paket Komponen Instalasi Listrik/Penerangan Bangunan Kantor yang Disediakan	5 Paket		5 Paket	10,016,000	10,016,000	Kab. Gunungkidul, Semua Kecamatan, Semua Kelurahan	Dana Transfer Umum-Dana Alokasi Umum	Memperkuat Stabilitas Polukhanka dan Transformasi Pelayanan Publik	Reformasi Birokrasi	5 Paket	10,000,000	Badan Keuangan Dan Aset Daerah		
5 02 001 2.06 002	Penyediaan Peralatan dan Perengkapan Kantor	Jumlah Paket Peralatan dan Perengkapan Kantor yang Disediakan	21 Paket		21 Paket	895,841,750	684,551,750	Kab. Gunungkidul, Semua Kecamatan, Semua Kelurahan	Dana Transfer Umum-Dana Alokasi Umum	Memperkuat Stabilitas Polukhanka dan Transformasi Pelayanan Publik	Reformasi Birokrasi	21 Paket	347,800,000	Badan Keuangan Dan Aset Daerah		
5 02 001 2.06 003	Penyediaan Peralatan Rumah Tangga	Jumlah Paket Peralatan Rumah Tangga yang Disediakan	5 Paket		5 Paket	26,250,000	36,325,000	Kab. Gunungkidul, Semua Kecamatan, Semua Kelurahan	Dana Transfer Umum-Dana Alokasi Umum	Memperkuat Stabilitas Polukhanka dan Transformasi Pelayanan Publik	Reformasi Birokrasi	5 Paket	7,500,000	Badan Keuangan Dan Aset Daerah		
5 02 001 2.06 005	Penyediaan Barang Cetak dan Penggandaan	Jumlah Paket Barang Cetak dan Penggandaan yang Disediakan	12 Paket		12 Paket	19,320,000	19,320,000	Kab. Gunungkidul, Semua Kecamatan, Semua Kelurahan	Dana Transfer Umum-Dana Alokasi Umum	Memperkuat Stabilitas Polukhanka dan Transformasi Pelayanan Publik	Reformasi Birokrasi	12 Paket	20,000,000	Badan Keuangan Dan Aset Daerah		
5 02 001 2.06 006	Penyediaan Bahan Bacaan dan Peraturan Perundang-undangan	Jumlah Dokumen Bahan Bacaan dan Peraturan Perundang-undangan yang Disediakan	1080 Dokumen		1080 Dokumen	3,720,000	3,720,000	Kab. Gunungkidul, Semua Kecamatan, Semua Kelurahan	Dana Transfer Umum-Dana Alokasi Umum	Memperkuat Stabilitas Polukhanka dan Transformasi Pelayanan Publik	Reformasi Birokrasi	1080 Dokumen	2,400,000	Badan Keuangan Dan Aset Daerah		
5 02 001 2.06 008	Fasilitas Kunjungan Tamu	Jumlah Laporan Fasilitas Kunjungan Tamu	12 Laporan		12 Laporan	35,240,000	19,000,000	Kab. Gunungkidul, Semua Kecamatan, Semua Kelurahan	Dana Transfer Umum-Dana Alokasi Umum	Memperkuat Stabilitas Polukhanka dan Transformasi Pelayanan Publik	Reformasi Birokrasi	12 Laporan	70,500,000	Badan Keuangan Dan Aset Daerah		
5 02 001 2.06 009	Penyelenggaraan Rapat Koordinasi dan Konsultasi SKPD	Jumlah Laporan Penyelenggaraan Rapat Koordinasi dan Konsultasi SKPD	120 Laporan		120 Laporan	398,751,000	355,139,000	Kab. Gunungkidul, Semua Kecamatan, Semua Kelurahan	Dana Transfer Umum-Dana Alokasi Umum	Memperkuat Stabilitas Polukhanka dan Transformasi Pelayanan Publik	Reformasi Birokrasi	120 Laporan	282,250,000	Badan Keuangan Dan Aset Daerah		
5 02 001 2.07	<b>Pengadaan Barang Milik Daerah Penujungan Urusan Pemerintah Daerah</b>	Jumlah layanan pengadaan barang milik daerah penunjang urusan pemerintah daerah yang terlaksana	Kegiatan		Kegiatan	<b>4,243,698,000</b>	<b>4,162,239,000</b>						<b>1,100,000,000</b>			
5 02 001 2.07 002	Pengadaan Kendaraan Dinas Operasional atau Lapangan	Jumlah Unit Kendaraan Dinas Operasional atau Lapangan roda dua yang Disediakan	144 Unit		144 Unit	4,093,648,000	4,158,739,000	Kab. Gunungkidul, Semua Kecamatan, Semua Kelurahan	Dana Transfer Umum-Dana Alokasi Umum	Memperkuat Stabilitas Polukhanka dan Transformasi Pelayanan Publik	Reformasi Birokrasi	144 Unit	1,000,000,000	Badan Keuangan Dan Aset Daerah		

Kode	Urusan/ Bidang Urusan/ Program/ Kegiatan/ Sub Kegiatan	Indikator Program/ Kegiatan/ Sub Kegiatan	Target Akhir Periode RPJMD	Realisasi Capaian RKPD Tahun 2021	Prakiraan Capaian Target RKPD Tahun 2022	Capaian Kinerja dan Kerangka Pendanaan				Kelompok Sasaran		Prakiraan Maju Rencana Tahun 2024		Perangko Daerah Penanggung Jawab		
						Target 2023		Pagu Indikatif		Lokasi	Sumber Dana	Prioritas			Target	Pagu Indikatif
						Semula	Menjadi	RKPD 2023	APBD 2023			RKPD 2023 Perubahan	Nasional			
		Jumlah Unit Kendaraan Dinas Operasional atau Lapangan yang Disediakan			0 Unit							0 Unit				
5 02 001 2.07 005	Pengadaan Mebel	Jumlah Paket Mebel yang Disediakan			166 Unit	105,050,000	0		Kab. Gunungkidul, Semua Kecamatan, Semua Kelurahan	Dana Transfer Khusus-Alokasi Khusus Fisik	Memperkuat Stabilitas Polukhanka m Dan Transformasi Pelayanan Publik	Reformasi Birokrasi	166 Unit		Badan Keuangan Dan Aset Daerah	
5 02 001 2.07 006	Pengadaan Peralatan dan Mesin Lainnya	Jumlah unit peralatan dan mesin lainnya yang disediakan			2 unit	45,000,000	3,500,000	0		Dana Transfer Umum-Dana Alokasi Umum	Memperkuat Stabilitas Polukhanka m Dan Transformasi Pelayanan Publik	Reformasi Birokrasi	2 unit	100,000,000	Badan Keuangan Dan Aset Daerah	
5 02 001 2.08	<b>Penyediaan Jasa Penunjang Urusan Pemerintahan Daerah</b>	Jumlah Layanan Penyediaan Jasa Penunjang Urusan Pemerintahan Daerah terlaksana	Kegiatan		6 Kegiatan	428,743,920	432,743,920	432,743,920					6 Kegiatan	412,000,000		
5 02 001 2.08 001	Penyediaan Jasa Surat Menyurat	Jumlah Laporan Penyediaan Jasa Surat Menyurat			12 Laporan	27,220,000	27,220,000	27,220,000	Kab. Gunungkidul, Semua Kecamatan, Semua Kelurahan	Dana Transfer Umum-Dana Alokasi Umum	Memperkuat Stabilitas Polukhanka m Dan Transformasi Pelayanan Publik	Reformasi Birokrasi	12 Laporan	27,000,000	Badan Keuangan Dan Aset Daerah	
5 02 001 2.08 002	Penyediaan Jasa Komunikasi, Sumber Daya Air dan Listrik	Jumlah Laporan Penyediaan Jasa Komunikasi, Sumber Daya Air dan Listrik yang Disediakan			96 Laporan	230,864,720	234,864,720	234,864,720	Kab. Gunungkidul, Semua Kecamatan, Semua Kelurahan	Dana Transfer Umum-Dana Alokasi Umum	Memperkuat Stabilitas Polukhanka m Dan Transformasi Pelayanan Publik	Reformasi Birokrasi	96 Laporan	235,000,000	Badan Keuangan Dan Aset Daerah	
5 02 001 2.08 004	Penyediaan Jasa Pelayanan Kantor	Jumlah Laporan Penyediaan Jasa Pelayanan Kantor yang Disediakan			4 Laporan	170,659,200	170,659,200	170,659,200	Kab. Gunungkidul, Semua Kecamatan, Semua Kelurahan	Dana Transfer Umum-Dana Alokasi Umum	Memperkuat Stabilitas Polukhanka m Dan Transformasi Pelayanan Publik	Reformasi Birokrasi	4 Laporan	150,000,000	Badan Keuangan Dan Aset Daerah	
5 02 001 2.09	<b>Pemeliharaan Barang Milik Daerah Penunjang Urusan Pemerintahan Daerah</b>	Jumlah layanan pemeliharaan Barang milik daerah terlaksana	Kegiatan		4 Kegiatan	893,120,000	663,138,500	519,615,000					4 Kegiatan	1,898,000,000		
5 02 001 2.09 002	Penyediaan Jasa Pemeliharaan, Biaya Pemeliharaan, Pajak dan Perizinan Kendaraan Dinas Operasional atau Lapangan	Jumlah Kendaraan Dinas Operasional atau Lapangan yang Dipelihara dan dibayarkan Pajak dan Perizannya			897 Unit	336,137,500	475,037,500	355,737,500		Dana Transfer Umum-Dana Alokasi Umum	Memperkuat Stabilitas Polukhanka m Dan Transformasi Pelayanan Publik	Reformasi Birokrasi	897 Unit	356,000,000	Badan Keuangan Dan Aset Daerah	

Kode	Urusan/ Bidang Urusan/ Program/ Kegiatan/ Sub Kegiatan	Indikator Program/ Kegiatan/ Sub Kegiatan	Target Akhir Periode RPJMD	Realisasi Capaian RKPJ Tahun 2021	Prakiraan Capaian Target RKPJ Tahun 2022	Capaian Kinerja dan Kerangka Pendanaan				Kelompok Sasaran		Prakiraan Maju Rencana Tahun 2024		Perangkat Daerah Penanggungjawab		
						Target 2023		Pagu Indikatif		Lokasi	Sumber Dana	Prioritas			Target	Pagu Indikatif
						Semula	Menjadi	RKPD 2023	APBD 2023			RKPD 2023 Perubahan	Nasional			
5 02 001	2.09 006	Pemeliharaan dan Mesin Lainnya			42 Unit	42 Unit	19,800,000	39,800,000	39,800,000	Kab. Gunungkidul, Semua Kecamatan, Semua Kelurahan	Dana Transfer Umum-Dana Alokasi Umum	Memperkuat Stabilitas Polhukhanka dan Transformasi Pelayanan Publik	Reformasi Birokrasi	42 Unit	20,000,000	Badan Keuangan Dan Aset Daerah
5 02 001	2.09 009	Pemeliharaan/Rehabilitasi Gedung Kantor dan Bangunan Lainnya			4 Unit	4 Unit	522,182,500	137,801,000	113,577,500	Kab. Gunungkidul, Semua Kecamatan, Semua Kelurahan	Dana Transfer Umum-Dana Alokasi Umum	Memperkuat Stabilitas Polhukhanka dan Transformasi Pelayanan Publik	Reformasi Birokrasi	4 Unit	1,505,000,000	Badan Keuangan Dan Aset Daerah
5 02 001	2.09 010	Pemeliharaan/Rehabilitasi Sarana dan Gedung Kantor atau Bangunan Lainnya			50 Unit	50 Unit	15,000,000	10,500,000	10,500,000	Kab. Gunungkidul, Semua Kecamatan, Semua Kelurahan	Dana Transfer Umum-Dana Alokasi Umum	Memperkuat Stabilitas Polhukhanka dan Transformasi Pelayanan Publik	Reformasi Birokrasi	50 Unit	17,000,000	Badan Keuangan Dan Aset Daerah
5 02 002	2.01	<b>PROGRAM PENGELOLAAN KEUANGAN DAERAH</b>			100 Persen	100 Persen								100 Persen		
5 02 002	2.01	<b>Koordinasi dan Penyusunan Rencana Anggaran Daerah</b>	Dokumen		8 Dokumen	8 Dokumen								8 Dokumen	<b>1,305,950,000</b>	
5 02 002	2.01 001	Koordinasi dan Penyusunan KUA dan PPAS			8 Dokumen	4 Dokumen	204,700,000	239,340,400	239,340,400	Kab. Gunungkidul, Semua Kecamatan, Semua Kelurahan	Dana Transfer Umum-Dana Alokasi Umum	Memperkuat Stabilitas Polhukhanka dan Transformasi Pelayanan Publik	Reformasi Birokrasi	4 Dokumen	236,100,000	Badan Keuangan Dan Aset Daerah
5 02 002	2.01 002	Koordinasi dan Perubahan KUA dan Perubahan PPAS			6 Dokumen	4 Dokumen	138,635,000	171,237,500	171,237,500		Dana Transfer Umum-Dana Alokasi Umum	Memperkuat Stabilitas Polhukhanka dan Transformasi Pelayanan Publik	Reformasi Birokrasi	4 Dokumen	118,100,000	Badan Keuangan Dan Aset Daerah
5 02 002	2.01 003	Koordinasi, Penyusunan dan Verifikasi RKA-SKPD			47 Dokumen	47 Dokumen	18,500,000	26,375,000	26,375,000	Kab. Gunungkidul, Semua Kecamatan, Semua Kelurahan	Dana Transfer Umum-Dana Alokasi Umum	Memperkuat Stabilitas Polhukhanka dan Transformasi Pelayanan Publik	Reformasi Birokrasi	47 Dokumen	16,100,000	Badan Keuangan Dan Aset Daerah
5 02 002	2.01 004	Koordinasi, Penyusunan dan Perubahan RKA-SKPD			47 Dokumen	47 Dokumen	18,800,000	26,500,000	26,500,000	Kab. Gunungkidul, Semua Kecamatan, Semua Kelurahan	Dana Transfer Umum-Dana Alokasi Umum	Memperkuat Stabilitas Polhukhanka dan Transformasi Pelayanan Publik	Reformasi Birokrasi	47 Dokumen	15,000,000	Badan Keuangan Dan Aset Daerah

Kode	Urusan/ Bidang Urusan/ Program/ Kegiatan/ Sub Kegiatan	Indikator Program/ Kegiatan/ Sub Kegiatan	Target Akhir Periode RPJMD	Realisasi Capaian RKPD Tahun 2021	Praktoran Capaian Target RKPD Tahun 2022	Capaian Kinerja dan Kerangka Pendanaan				Praktoran Maju Rencana Tahun 2024			Perangkat Daerah Penanggung Jawab				
						Target 2023		Pagu Indikatif		Lokasi	Sumber Dana	Prioritas		Kelompok Sasaran	Target	Pagu Indikatif	
						Semula	Menjadi	RKPD 2023	APBD 2023			RKPD 2023 Perubahan					Nasional
5 02 002 2.01 005	Koordinasi, Penyusunan dan Verifikasi DPA-SKPD	Jumlah DPA-SKPD yang Diverifikasi			47 Dokumen	107,950,000	124,342,000	124,342,000	Kab. Gunungkidul, Semua Kecamatan, Semua Kelurahan	Dana Transfer Umum-Dana Alokasi Umum	Memperkuat Stabilitas Polukhanka dan Transformasi Pelayanan Publik	Reformasi Birokrasi	Aparatur, OPD Se-Kabupaten Gunungkidul	47 Dokumen	105,820,000	Badan Keuangan Dan Aset Daerah	
5 02 002 2.01 006	Koordinasi, Penyusunan dan Verifikasi Perubahan DPA-SKPD	Jumlah Perubahan DPA-SKPD yang Diverifikasi			47 Dokumen	110,350,000	126,532,000	126,532,000	Kab. Gunungkidul, Semua Kecamatan, Semua Kelurahan	Dana Transfer Umum-Dana Alokasi Umum	Memperkuat Stabilitas Polukhanka dan Transformasi Pelayanan Publik	Reformasi Birokrasi	Aparatur, OPD Se-Kabupaten Gunungkidul	47 Dokumen	100,680,000	Badan Keuangan Dan Aset Daerah	
5 02 002 2.01 007	Koordinasi dan Penyusunan Peraturan Daerah tentang APBD dan Peraturan Kepala Daerah tentang Penjabaran APBD	Jumlah Peraturan Daerah tentang APBD dan Peraturan Kepala Daerah tentang Penjabaran APBD			3 Dokumen	322,450,000	322,450,000	322,450,000	Kab. Gunungkidul, Semua Kecamatan, Semua Kelurahan	Dana Transfer Umum-Dana Alokasi Umum	Memperkuat Stabilitas Polukhanka dan Transformasi Pelayanan Publik	Reformasi Birokrasi	Aparatur, OPD Se-Kabupaten Gunungkidul	3 Dokumen	388,500,000	Badan Keuangan Dan Aset Daerah	
5 02 002 2.01 008	Koordinasi dan Penyusunan Peraturan Daerah tentang APBD dan Peraturan Kepala Daerah tentang Penjabaran Perubahan APBD	Jumlah Peraturan Daerah tentang Perubahan APBD dan Peraturan Kepala Daerah tentang Penjabaran Perubahan APBD			3 Dokumen	236,250,000	303,250,000	303,250,000	Kab. Gunungkidul, Semua Kecamatan, Semua Kelurahan	Dana Transfer Umum-Dana Alokasi Umum	Memperkuat Stabilitas Polukhanka dan Transformasi Pelayanan Publik	Reformasi Birokrasi	Aparatur, OPD Se-Kabupaten Gunungkidul	3 Dokumen	218,650,000	Badan Keuangan Dan Aset Daerah	
5 02 002 2.01 009	Koordinasi dan Penyusunan Regulasi serta Kebijakan Bidang Anggaran	Jumlah Dokumen Regulasi serta Kebijakan Bidang Anggaran			4 Dokumen	197,100,000	110,100,000	110,100,000	Kab. Gunungkidul, Semua Kecamatan, Semua Kelurahan	Dana Transfer Umum-Dana Alokasi Umum	Memperkuat Stabilitas Polukhanka dan Transformasi Pelayanan Publik	Reformasi Birokrasi	Aparatur, OPD Se-Kabupaten Gunungkidul	4 Dokumen	101,000,000	Badan Keuangan Dan Aset Daerah	
5 02 002 2.01 011	Koordinasi Perencanaan Anggaran Belanja Daerah	Jumlah Dokumen Hasil Koordinasi Perencanaan Anggaran Belanja Daerah			2 Dokumen	56,700,000	56,700,000	64,400,000	Kab. Gunungkidul, Semua Kecamatan, Semua Kelurahan	Dana Transfer Umum-Dana Alokasi Umum	Memperkuat Stabilitas Polukhanka dan Transformasi Pelayanan Publik	Reformasi Birokrasi	Aparatur, OPD Se-Kabupaten Gunungkidul	2 Dokumen	3,000,000	Badan Keuangan Dan Aset Daerah	

Kode	Urusan/ Bidang Urusan/ Program/ Kegiatan/ Sub Kegiatan	Indikator Program/ Kegiatan/ Sub Kegiatan	Target Akhir Periode RPJMD	Realisasi Capaian RKPD Tahun 2021	Praktikan Capaian Target RKPD Tahun 2022	Capaian Kinerja dan Kerangka Pendanaan						Kelompok Sasaran	Praktiraan Maju Rencana Tahun 2024		Perangkat Daerah Penanggung Jawab				
						Target 2023		Pagu Indikatif		Lokasi	Sumber Dana		Prioritas			Target	Pagu Indikatif		
						Semula	Menjadi	RKPD 2023	APBD 2023				RKPD 2023	RKPD 2023				Nasional	Daerah
						2 Dokumen	2 Dokumen	3,450,000	3,450,000				Kab. Gunungkidul, Semua Kecamatan, Semua Kelurahan	Dana Transfer Umum-Dana Alokasi Umum				Memperkuat Stabilitas Polhukhanka dan Transformasi Pelayanan Publik	Reformasi Birokrasi
5 02 002 2.01 012	Koordinasi Perencanaan Anggaran Pembiayaan	Jumlah Dokumen Hasil Koordinasi Perencanaan Anggaran Pembiayaan			Kegiatan	21,276,125,440	33,626,153,050	33,614,374,750											
5 02 002 2.02	<b>Koordinasi dan Pengelolaan Perbendaharaan Daerah</b>	Jumlah layanan Koordinasi dan Pengelolaan Perbendaharaan Daerah yang terlaksana	Kegiatan														43,593,890,626		
5 02 002 2.02 001	Koordinasi dan Pengelolaan Kas Daerah	Jumlah Dokumen Hasil Koordinasi dan Pengelolaan Kas Daerah	24 Dokumen			16,692,600	11,192,600	11,192,600		Kab. Gunungkidul, Semua Kecamatan, Semua Kelurahan	Dana Transfer Umum-Dana Alokasi Umum	Memperkuat Stabilitas Polhukhanka dan Transformasi Pelayanan Publik	Reformasi Birokrasi	24 Dokumen	24,000,000		Badan Keuangan Dan Aset Daerah		
5 02 002 2.02 003	Penyapan, Pelaksanaan Pengendalian dan Penerbitan Anggaran Kas dan SPD	Jumlah Dokumen Hasil Pengendalian dan Penerbitan Anggaran Kas dan SPD	31 Dokumen			97,803,000	94,523,000	93,663,000		Kab. Gunungkidul, Semua Kecamatan, Semua Kelurahan	Dana Transfer Umum-Dana Alokasi Umum	Memperkuat Stabilitas Polhukhanka dan Transformasi Pelayanan Publik	Reformasi Birokrasi	31 Dokumen	104,453,000		Badan Keuangan Dan Aset Daerah		
5 02 002 2.02 004	Penatausahaan Pembiayaan Daerah	Jumlah Dokumen Hasil Penatausahaan Pembiayaan Daerah	3 Dokumen			8,762,400	5,089,900	4,167,400		Kab. Gunungkidul, Semua Kecamatan, Semua Kelurahan	Dana Transfer Umum-Dana Alokasi Umum	Memperkuat Stabilitas Polhukhanka dan Transformasi Pelayanan Publik	Reformasi Birokrasi	3 Dokumen	10,000,000		Badan Keuangan Dan Aset Daerah		
5 02 002 2.02 005	Koordinasi, Fasilitasi, Asistansi, Sinkronisasi, Supervisi, Monitoring, dan Evaluasi Pengelolaan Dana Perimbangan dan Dana Transfer Lainnya	Jumlah Dokumen Hasil Koordinasi, Fasilitasi, Asistansi, Sinkronisasi, Supervisi, Monitoring, dan Evaluasi Pengelolaan Dana Perimbangan dan Dana Transfer Lainnya	105 Dokumen			29,267,300	29,267,300	28,439,800		Kab. Gunungkidul, Semua Kecamatan, Semua Kelurahan	Dana Transfer Umum-Dana Alokasi Umum	Memperkuat Stabilitas Polhukhanka dan Transformasi Pelayanan Publik	Reformasi Birokrasi	65 Dokumen	31,915,000		Badan Keuangan Dan Aset Daerah		

Kode	Urusan/ Bidang Urusan/ Program/ Kegiatan/ Sub Kegiatan	Indikator Program/ Kegiatan/ Sub Kegiatan	Target Akhir Periode RPJMD	Realisasi Capaian RKPD Tahun 2021	Prakiraan Capaian Target RKPD Tahun 2022	Capaian Kinerja dan Kerangka Pendanaan						Kelompok Sasaran	Prakiraan Maju Rencana Tahun 2024		Perangkat Daerah Penanggung Jawab				
						Target 2023		Pagu Indikatif		Lokasi	Sumber Dana		Prioritas			Target	Pagu Indikatif		
						Semula	Menjadi	RKKPD 2023	APBD 2023				RKKPD 2023	RKKPD 2023 Perubahan				Nasional	Daerah
5 02 002 2.02 007	Koordinasi dan Penyusunan Laporan Realisasi Pemerintahan dan Pengeluaran Kas Daerah, Laporan Aliran Kas, dan Pelaksanaan Pemungutan/Pemotongan dan Penyusunan Perhitungan Fihak Ketiga (PFK) dan Laporan Hasil Koordinasi dalam Penyusunan Laporan Realisasi Pemerintahan dan Pengeluaran Kas Daerah, Laporan Aliran Kas, dan Pelaksanaan Pemungutan/Pemotongan dan Penyusunan Perhitungan Fihak Ketiga (PFK)	Jumlah Laporan Realisasi Pemerintahan dan Pengeluaran Kas Daerah, Laporan Aliran Kas, dan Pelaksanaan Pemungutan/Pemotongan dan Penyusunan Perhitungan Fihak Ketiga (PFK) dan Laporan Hasil Koordinasi dalam Penyusunan Laporan Realisasi Pemerintahan dan Pengeluaran Kas Daerah, Laporan Aliran Kas, dan Pelaksanaan Pemungutan/Pemotongan dan Penyusunan Perhitungan Fihak Ketiga (PFK)				12 Laporan	Menjadi	RKKPD 2023	APBD 2023	RKKPD 2023	RKKPD 2023 Perubahan	Kab. Gunungkidul, Semua Kecamatan, Semua Kelurahan	Dana Transfer Umum-Dana Alokasi Umum	Memperkuat Stabilitas Polhukhanka dan Transformasi Pelayanan Publik	Reformasi Birokrasi	12 Laporan	43,389,654,626	Badan Keuangan Dan Aset Daerah	
5 02 002 2.02 008	Koordinasi Pelaksanaan Putang dan Utang Daerah yang Timbul Akibat Pengelolaan Kas, Pelaksanaan Analisis Pembiayaan dan Penerimaan Daerah sebagai Optimalisasi Kas	Jumlah Dokumen Hasil Koordinasi Pelaksanaan Putang dan Utang Daerah yang Timbul Akibat Pengelolaan Kas, Analisis Pembiayaan dan Penerimaan Daerah sebagai Optimalisasi Kas			13 Dokumen	13 Dokumen			3,079,800	3,079,800	2,054,000	Kab. Gunungkidul, Semua Kecamatan, Semua Kelurahan	Dana Transfer Umum-Dana Alokasi Umum	Memperkuat Stabilitas Polhukhanka dan Transformasi Pelayanan Publik	Reformasi Birokrasi	13 Dokumen	3,500,000	Badan Keuangan Dan Aset Daerah	
5 02 002 2.02 009	Rekonsiliasi Data Penerimaan dan Pengeluaran Kas serta Pemungutan dan Pemotongan atas SP2D dengan Instansi Terkait	Jumlah Dokumen Hasil Rekonsiliasi Data Penerimaan dan Pengeluaran Kas serta Pemungutan dan Pemotongan atas SP2D dengan Instansi Terkait			32 Dokumen	32 Dokumen			15,054,000	14,054,000	13,454,000	Kab. Gunungkidul, Semua Kecamatan, Semua Kelurahan	Dana Transfer Umum-Dana Alokasi Umum	Memperkuat Stabilitas Polhukhanka dan Transformasi Pelayanan Publik	Reformasi Birokrasi	32 Dokumen	18,054,000	Badan Keuangan Dan Aset Daerah	

Kode	Urusan/ Bidang Kegiatan/ Sub Kegiatan	Indikator Program/ Kegiatan/ Sub Kegiatan	Target Akhir Periode RPJMD	Realisasi Capaian RKPD Tahun 2021	Prakiraan Capaian Target RKPD Tahun 2022	Capaian Kinerja dan Kerangka Pendanaan				Kelompok Sasaran	Prakiraan Maju Rencana Tahun 2024		Perangkat Daerah Penanggung Jawab			
						Target 2023		Pagu Indikatif			Sumber Dana	Prioritas		Target	Pagu Indikatif	
						Semula	Menjadi	RKPD 2023	APBD 2023			RKPD 2023 Perubahan				Nasional
5 02 002 2.02 010	Penyusunan Petunjuk Teknis Administrasi Keuangan yang Berkaitan dengan Penerimaan dan Pengeluaran Kas serta Penatausahaan dan Pertanggungjawaban Sub Kegiatan	Jumlah Petunjuk Teknis Administrasi Keuangan yang Berkaitan dengan Penerimaan dan Pengeluaran Kas serta Penatausahaan dan Pertanggungjawaban Sub Kegiatan				20 Dokumen	20 Dokumen	5.614,400	4.534,400	3.654,400	Dana Transfer Umum-Dana Alokasi Umum	Memperkuat Stabilitas Polhukhanka dan Transformasi Pelayanan Publik	Reformasi Birokrasi	20 Dokumen	8.560,000	Badan Keuangan Dan Aset Daerah
5 02 002 2.02 011	Pembinaan Penatausahaan Keuangan Pemerintah Kabupaten/Kota	Jumlah Orang yang Mengikuti Pembinaan Penatausahaan Keuangan Pemerintah Kabupaten/Kota				49 Orang	49 Orang	3.754,000	48,754,000	43,754,000	Dana Transfer Umum-Dana Alokasi Umum	Memperkuat Stabilitas Polhukhanka dan Transformasi Pelayanan Publik	Reformasi Birokrasi	49 Orang	3,754,000	Badan Keuangan Dan Aset Daerah
5 02 002 2.03	<b>Koordinasi dan Pelaksanaan Akuntansi dan Pelaporan Keuangan Daerah</b>	Jumlah Dokumen Pelaksanaan Akuntansi dan Pelaporan Keuangan Daerah yang terlaksana				5 Kegiatan	5 Kegiatan		<b>549,388,000</b>	<b>519,803,000</b>				<b>645,075,000</b>		
5 02 002 2.03 002	Rekonsiliasi dan Verifikasi Aset, Kewajiban, Ekuitas, Pendapatan, Belanja, Pembiayaan, Pendapatan-LO dan Beban	Jumlah Dokumen Hasil Rekonsiliasi dan Verifikasi Aset, Kewajiban, Ekuitas, Pendapatan, Belanja, Pembiayaan, Pendapatan-LO, dan Beban				24 Dokumen	24 Dokumen	65,910,000	65,310,000	64,520,000	Dana Transfer Umum-Dana Alokasi Umum	Memperkuat Stabilitas Polhukhanka dan Transformasi Pelayanan Publik	Reformasi Birokrasi	24 Dokumen	125,600,000	Badan Keuangan Dan Aset Daerah
5 02 002 2.03 004	Konsolidasi Laporan Keuangan SKPD, BLUD dan Laporan Keuangan Pemerintah Daerah yang Terkonsolidasi	Jumlah Laporan Keuangan SKPD, BLUD dan Laporan Keuangan Pemerintah Daerah yang Terkonsolidasi				96 Laporan	96 Laporan	92,730,000	56,735,000	55,885,000	Dana Transfer Umum-Dana Alokasi Umum	Memperkuat Stabilitas Polhukhanka dan Transformasi Pelayanan Publik	Reformasi Birokrasi	96 Laporan	55,470,000	Badan Keuangan Dan Aset Daerah
5 02 002 2.03 005	Koordinasi dan Penyusunan Rancangan Peraturan Daerah tentang Pertanggungjawaban Pelaksanaan APBD Kabupaten/Kota dan Rancangan Peraturan Kepala Daerah tentang Penjabaran Pertanggungjawaban Pelaksanaan APBD Kabupaten/Kota	Jumlah Rancangan Peraturan Daerah tentang Pertanggungjawaban Pelaksanaan APBD Kabupaten/Kota dan Rancangan Peraturan Kepala Daerah tentang Penjabaran Pertanggungjawaban Pelaksanaan APBD Kabupaten/Kota				2 Dokumen	2 Dokumen	291,230,000	324,770,000	317,755,000	Dana Transfer Umum-Dana Alokasi Umum	Memperkuat Stabilitas Polhukhanka dan Transformasi Pelayanan Publik	Reformasi Birokrasi	2 Dokumen	302,100,000	Badan Keuangan Dan Aset Daerah



Kode	Urusan/ Bidang Kegiatan/ Sub Kegiatan	Indikator Program/ Kegiatan/ Sub Kegiatan	Target Akhir Periode RPJMD	Realisasi Capaian RKPJ Tahun 2021	Prakiraan Capaian Target RKPJ Tahun 2022	Capaian Kinerja dan Kerangka Pendanaan				Kelompok Sasaran			Prakiraan Maju Rencana Tahun 2024		Perangkat Daerah Penanggung Jawab	
						Target 2023		Pagu Indikatif		Lokasi	Sumber Dana	Prioritas		Target		Pagu Indikatif
						Semula	Menjadi	RKPD 2023	APBD 2023			RKPD 2023 Perubahan	Nasional			
5 02 002 2.03 009	Penyusunan Kebijakan dan Panduan Teknis Operasional Penyelenggaraan Akuntansi Pemerintahan Daerah	Jumlah Kebijakan dan Panduan Teknis Operasional Penyelenggaraan Akuntansi Pemerintahan Daerah			2 Dokumen	2 Dokumen	13,080,000	13,080,000	13,080,000	Kab. Gunungkidul, Semua Kecamatan, Semua Kelurahan	Dana Transfer Umum-Dana Alokasi Umum	Memperkuat Stabilitas Polhukhanka dan Transformasi Pelayanan Publik	Reformasi Birokrasi	2 Dokumen	44,505,000	Badan Keuangan Dan Aset Daerah
5 02 002 2.03 011	Pembinaan Akuntansi, Pelaporan dan Pertanggungjawaban Pemerintahan Kabupaten/Kota	Jumlah Orang yang Mengikuti Pembinaan Akuntansi, Pelaporan dan Pertanggungjawaban Pemerintahan Kabupaten/Kota			126 Orang	126 Orang	86,438,000	86,263,000	68,563,000	Kab. Gunungkidul, Semua Kecamatan, Semua Kelurahan	Dana Transfer Umum-Dana Alokasi Umum	Memperkuat Stabilitas Polhukhanka dan Transformasi Pelayanan Publik	Reformasi Birokrasi	126 Orang	117,400,000	Badan Keuangan Dan Aset Daerah
5 02 002 2.04	<b>Penunjang Urusan Kewenangan Pengelolaan Keuangan Daerah</b>	Jumlah penyuluran bantuan keuangan yang terfasilitasi	Kegiatan		2 Kegiatan	2 Kegiatan	344,620,171,400	375,840,672,700	353,209,388,600					2 Kegiatan	0	
5 02 002 2.04 008	Analisis Perencanaan dan Penyuluran Bantuan Keuangan	Jumlah Laporan Hasil Analisis Perencanaan dan Penyuluran Bantuan Keuangan			2 Laporan	2 Laporan	321,620,171,400	362,840,672,700	350,209,388,600	Kab. Gunungkidul, Semua Kecamatan, Semua Kelurahan	Dana Transfer Umum-Dana Alokasi Umum	Memperkuat Stabilitas Polhukhanka dan Transformasi Pelayanan Publik	Reformasi Birokrasi	2 Laporan	0	Badan Keuangan Dan Aset Daerah
5 02 002 2.04 009	Pengelolaan Dana Darurat dan Mendesak	Jumlah Laporan Hasil Pengelolaan Dana Darurat dan Mendesak			12 Laporan	2 Laporan	23,000,000,000	13,000,000,000	3,000,000,000	Kab. Gunungkidul, Semua Kecamatan, Semua Kelurahan	Dana Transfer Umum-Dana Alokasi Umum	Memperkuat Stabilitas Polhukhanka dan Transformasi Pelayanan Publik	Reformasi Birokrasi	2 Laporan	0	Badan Keuangan Dan Aset Daerah
5 02 003	<b>PROGRAM PENGELOLAAN BARANG MILIK DAERAH</b>	Persentase Aset Tetap dan Persediaan yang dilaporkan ke neraca	Persen		100 Persen	100 Persen	1,635,249,000	1,188,659,000	1,176,598,000					100 Persen	1,148,741,000	
5 02 003 2.01	<b>Pengelolaan Barang Milik Daerah</b>	Jumlah layanan kegiatan pengelolaan barang milik daerah yang terlaksana	Kegiatan		13 Kegiatan	13 Kegiatan	1,635,249,000	1,188,659,000	1,176,598,000					13 Kegiatan	1,148,741,000	
5 02 003 2.01 001	Penyusunan Standar Harga	Jumlah Standar Harga yang Disusun			2 Dokumen	2 Dokumen	63,130,000	62,830,000	62,830,000	Kab. Gunungkidul, Semua Kecamatan, Semua Kelurahan	Dana Transfer Umum-Dana Alokasi Umum	Memperkuat Stabilitas Polhukhanka dan Transformasi Pelayanan Publik	Reformasi Birokrasi	2 Dokumen	63,130,000	Badan Keuangan Dan Aset Daerah
5 02 003 2.01 002	Penyusunan Standar Barang Milik Daerah dan Standar Kebuguhan Barang Milik Daerah	Jumlah Standar Barang Milik Daerah dan Standar Kebuguhan Barang Milik Daerah			1 Dokumen	1 Dokumen	33,720,000	33,720,000	33,720,000	Kab. Gunungkidul, Semua Kecamatan, Semua Kelurahan	Dana Transfer Umum-Dana Alokasi Umum	Memperkuat Stabilitas Polhukhanka dan Transformasi Pelayanan Publik	Reformasi Birokrasi	1 Dokumen	34,740,000	Badan Keuangan Dan Aset Daerah

Kode	Urusan/ Bidang/ Urusan/ Program/ Kegiatan/ Sub Kegiatan	Indikator Program/ Kegiatan/ Sub Kegiatan	Target Akhir Periode RPJMD	Realisasi Capaian RKPD Tahun 2021	Praktoran Capaian Target RKPD Tahun 2022	Capaian Kinerja dan Kerangka Pendanaan						Kelompok Sasaran	Praktoran Maju Rencana Tahun 2024		Perangkat Daerah Penanggung Jawab		
						Target 2023		Pagu Indikatif		Lokasi	Sumber Dana		Prioritas			Target	Pagu Indikatif
						Semula	Menjadi	RKPD 2023	APBD 2023				RKPD 2023 Perubahan	Nasional			
5 02 003 2.01 003	Penyusunan Perencanaan Kebutuhan Barang Milik Daerah	Jumlah Rencana Kebutuhan Barang Milik Daerah				4 Dokumen	4 Dokumen	52,671,000	52,671,000	52,671,000	Kab. Gunungkidul, Semua Kecamatan, Semua Kelurahan	Dana Transfer Umum-Dana Alokasi Umum	Memperkuat Stabilitas Polukhanka dan Transformasi Pelayanan Publik	Reformasi Birokrasi	4 Dokumen	52,671,000	Badan Keuangan Dan Aset Daerah
5 02 003 2.01 005	Penatausahaan Barang Milik Daerah	Jumlah Laporan Penatausahaan Barang Milik Daerah				2 Laporan	2 Laporan	161,630,000	143,180,000	143,180,000	Kab. Gunungkidul, Semua Kecamatan, Semua Kelurahan	Dana Transfer Umum-Dana Alokasi Umum	Memperkuat Stabilitas Polukhanka dan Transformasi Pelayanan Publik	Reformasi Birokrasi	2 Laporan	166,500,000	Badan Keuangan Dan Aset Daerah
5 02 003 2.01 006	Inventarisasi Barang Milik Daerah	Jumlah Laporan Hasil Inventarisasi (LHI) Barang Milik Daerah				1 Laporan	1 Laporan	666,800,000	257,070,000	257,070,000	Kab. Gunungkidul, Semua Kecamatan, Semua Kelurahan	Dana Transfer Umum-Dana Alokasi Umum	Memperkuat Stabilitas Polukhanka dan Transformasi Pelayanan Publik	Reformasi Birokrasi	1 Laporan	140,000,000	Badan Keuangan Dan Aset Daerah
5 02 003 2.01 007	Pengamanan Barang Milik Daerah	Jumlah Laporan Hasil Pengamanan Barang Milik Daerah				3 Laporan	3 Laporan	349,360,000	346,760,000	302,484,000	Kab. Gunungkidul, Semua Kecamatan, Semua Kelurahan	Dana Transfer Umum-Dana Alokasi Umum	Memperkuat Stabilitas Polukhanka dan Transformasi Pelayanan Publik	Reformasi Birokrasi	3 Laporan	350,000,000	Badan Keuangan Dan Aset Daerah
5 02 003 2.01 008	Penilaian Barang Milik Daerah	Jumlah Laporan Hasil Penilaian Barang Milik Daerah dan Hasil Koordinasi Penilaian Barang Milik Daerah				1 Laporan	1 Laporan	80,000,000	72,000,000	72,000,000	Kab. Gunungkidul, Semua Kecamatan, Semua Kelurahan	Dana Transfer Umum-Dana Alokasi Umum	Memperkuat Stabilitas Polukhanka dan Transformasi Pelayanan Publik	Reformasi Birokrasi	1 Laporan	80,000,000	Badan Keuangan Dan Aset Daerah
5 02 003 2.01 009	Pengawasan dan Pengendalian Pengelolaan Barang Milik Daerah	Jumlah Laporan Hasil Pengawasan dan Pengendalian Pengelolaan Barang Milik Daerah				1 Laporan	1 Laporan	75,000,000	73,600,000	73,600,000	Kab. Gunungkidul, Semua Kecamatan, Semua Kelurahan	Dana Transfer Umum-Dana Alokasi Umum	Memperkuat Stabilitas Polukhanka dan Transformasi Pelayanan Publik	Reformasi Birokrasi	1 Laporan	75,000,000	Badan Keuangan Dan Aset Daerah
5 02 003 2.01 010	Optimalisasi Penggunaan, Pemanfaatan, Pemindahantangan, Pemusnahan, dan Penghapusan Barang Milik Daerah	Jumlah Dokumen Hasil Optimalisasi Penggunaan, Pemanfaatan, Pemindahantangan, Pemusnahan, dan Penghapusan Barang Milik Daerah				10 Dokumen	10 Dokumen	32,700,000	26,590,000	58,805,000	Kab. Gunungkidul, Semua Kecamatan, Semua Kelurahan	Dana Transfer Umum-Dana Alokasi Umum	Memperkuat Stabilitas Polukhanka dan Transformasi Pelayanan Publik	Reformasi Birokrasi	10 Dokumen	33,700,000	Badan Keuangan Dan Aset Daerah
5 02 003 2.01 011	Rekonsiliasi dalam rangka Penyusunan Laporan Barang Milik Daerah	Jumlah Laporan Hasil Rekonsiliasi dalam rangka Penyusunan Laporan Barang Milik Daerah				4 Laporan	4 Laporan	55,238,000	55,238,000	55,238,000	Kab. Gunungkidul, Semua Kecamatan, Semua Kelurahan	Dana Transfer Umum-Dana Alokasi Umum	Memperkuat Stabilitas Polukhanka dan Transformasi Pelayanan Publik	Reformasi Birokrasi	4 Laporan	80,000,000	Badan Keuangan Dan Aset Daerah

Kode	Urusan/ Bidang Urusan/ Program/ Kegiatan/ Sub Kegiatan	Indikator Program/ Kegiatan/ Sub Kegiatan	Target Akhir Periode RPJMD	Realisasi Capaian RKPD Tahun 2021	Prakiraan Capaian Target RKPD Tahun 2022	Capaian Kinerja dan Kerangka Pendanaan				Kelompok Sasaran		Prakiraan Maju Rencana Tahun 2024		Perangkat Daerah Penanggung Jawab		
						Target 2023		Pagu Indikatif		Lokasi	Sumber Dana	Prioritas			Target	Pagu Indikatif
						Semula	Menjadi	RKPD 2023	APBD 2023			RKPD 2023 Perubahan	Nasional			
5 02 003 2.01 012	Penyusunan Laporan Barang Milik Daerah	Jumlah Laporan Barang Milik Daerah yang Disusun			2 Laporan	2 Laporan	35,000,000	35,000,000	35,000,000	Kab. Gunungkidul, Semua Kecamatan, Semua Kelurahan	Dana Transfer Umum-Dana Alokasi Umum	Memperkuat Stabilitas Polukhanaka Dan Transformasi Pelayanan Publik	Reformasi Birokrasi	2 Laporan	40,000,000	Badan Keuangan Dan Aset Daerah
5 02 003 2.01 013	Pembinaan Pengelolaan Barang Milik Daerah Pemerintah Kabupaten/Kota	Jumlah Orang yang Mengikuti Pembinaan Pengelolaan Barang Milik Daerah Pemerintah Kabupaten/Kota			151 Orang	151 Orang	30,000,000	30,000,000	30,000,000	Kab. Gunungkidul, Semua Kecamatan, Semua Kelurahan	Dana Transfer Umum-Dana Alokasi Umum	Memperkuat Stabilitas Polukhanaka Dan Transformasi Pelayanan Publik	Reformasi Birokrasi	151 Orang	33,000,000	Badan Keuangan Dan Aset Daerah
5 02 004	<b>PROGRAM PENGELOLAAN PENDAPATAN DAERAH</b>	Capaian target obyektif dan subyek pajak - Persentase capaian target pendapatan pajak dan retribusi daerah yang dikelola	Persen		100 Persen				<b>4,009,262,700</b>						<b>4,110,795,000</b>	
5 02 004 2.01	<b>Kegiatan Pengelolaan Pendapatan Daerah</b>	Jumlah layanan pengelolaan pendapatan daerah terlaksana	Kegiatan		9 Kegiatan				<b>4,009,262,700</b>						<b>4,110,795,000</b>	
5 02 004 2.01 001	Perencanaan Pengelolaan Pajak Daerah	Jumlah Dokumen Rencana Pengelolaan Pajak Daerah			1 Dokumen	1 Dokumen	41,823,000	22,058,000	22,058,000	Kab. Gunungkidul, Semua Kecamatan, Semua Kelurahan	Dana Transfer Umum-Dana Alokasi Umum	Memperkuat Stabilitas Polukhanaka Dan Transformasi Pelayanan Publik	Reformasi Birokrasi	1 Dokumen	20,000,000	Badan Keuangan Dan Aset Daerah
5 02 004 2.01 003	Penyuluhan dan Penyebarluasan Kebijakan Pajak Daerah	Jumlah Laporan Pelaksanaan Penyuluhan dan Penyebarluasan Kebijakan Pajak Daerah			3 Laporan	3 Laporan	209,310,000	328,075,000	324,375,000	Kab. Gunungkidul, Semua Kecamatan, Semua Kelurahan	Dana Transfer Umum-Dana Alokasi Umum	Memperkuat Stabilitas Polukhanaka Dan Transformasi Pelayanan Publik	Reformasi Birokrasi	3 Laporan	250,000,000	Badan Keuangan Dan Aset Daerah
5 02 004 2.01 004	Penyediaan Sarana dan Prasarana Pengelolaan Pajak Daerah	Jumlah Sarana dan Prasarana Pengelolaan Pajak Daerah			144 Unit	144 Unit	360,430,000	626,200,000	569,455,000	Kab. Gunungkidul, Semua Kecamatan, Semua Kelurahan	Dana Transfer Umum-Dana Alokasi Umum	Memperkuat Stabilitas Polukhanaka Dan Transformasi Pelayanan Publik	Reformasi Birokrasi	144 Unit	355,795,000	Badan Keuangan Dan Aset Daerah
5 02 004 2.01 006	Pengolahan, Pemeliharaan, dan Pelaporan Basis Data Pajak Daerah	Jumlah Laporan Hasil Pengolahan, Pemeliharaan, dan Pelaporan Basis Data Pajak Daerah			12 Laporan	12 Laporan	483,165,000	256,310,000	216,310,000	Kab. Gunungkidul, Semua Kecamatan, Semua Kelurahan	Dana Transfer Umum-Dana Alokasi Umum	Memperkuat Stabilitas Polukhanaka Dan Transformasi Pelayanan Publik	Reformasi Birokrasi	12 Laporan	600,000,000	Badan Keuangan Dan Aset Daerah
5 02 004 2.01 009	Pelayanan dan Konsultasi Pajak Daerah	Jumlah Layanan dan Konsultasi Pajak Daerah			12000 Layananan	12000 Layananan	86,850,000	85,250,000	82,350,000	Kab. Gunungkidul, Semua Kecamatan, Semua Kelurahan	Dana Transfer Umum-Dana Alokasi Umum	Memperkuat Stabilitas Polukhanaka Dan Transformasi Pelayanan Publik	Reformasi Birokrasi	12000 Layananan	80,000,000	Badan Keuangan Dan Aset Daerah

Kode	Urusan/ Bidang Urusan/ Program/ Kegiatan/ Sub Kegiatan	Indikator Program/ Kegiatan/ Sub Kegiatan	Target Akhir Periode RPJMD	Realisasi Capaian RKPJ Tahun 2021	Praktikan Capaian Target RKPJ Tahun 2022	Capaian Kinerja dan Kerangka Pendanaan						Kelompok Sasaran	Praktiraan Maju Rencana Tahun 2024		Perangkat Daerah Penanggung Jawab			
						Target 2023		Pagu Indikatif		Lokasi	Sumber Dana		Prioritas			Target	Pagu Indikatif	
						Semula	Menjadi	RKPJ 2023	APBD 2023				RKPJ 2023 Perubahan	Nasional				Daerah
5 02 004 2.01 010	Penelitian dan Verifikasi Data Pelaporan Pajak Daerah	Jumlah Data Pelaporan Pajak Daerah yang Telah Dilakukan Penelitian dan Verifikasi				2 Dokumen	2 Dokumen	39,999,800	38,239,800	35,119,800	Kab. Gunungkidul, Semua Kecamatan, Semua Kelurahan	Dana Transfer Umum-Dana Alokasi Umum	Memperkuat Stabilitas Polhukhanka Dalam Dan Transformasi Pelayanan Publik	Reformasi Birokrasi	2 Dokumen	50,000,000	Badan Keuangan Dan Aset Daerah	
5 02 004 2.01 011	Penagihan Pajak Daerah	Jumlah Dokumen Hasil Pelaksanaan Penagihan Pajak Daerah				12 Dokumen	12 Dokumen	2,548,777,500	2,533,135,000	2,524,125,000	Kab. Gunungkidul, Semua Kecamatan, Semua Kelurahan	Dana Transfer Umum-Dana Alokasi Umum	Memperkuat Stabilitas Polhukhanka Dalam Dan Transformasi Pelayanan Publik	Reformasi Birokrasi	12 Dokumen	2,600,000,000	Badan Keuangan Dan Aset Daerah	
5 02 004 2.01 013	Pengendalian, Pemeriksaan dan Pengawasan Pajak Daerah	Jumlah Dokumen Hasil Pemeriksaan serta Pengendalian dan Pengawasan Pajak Daerah				12 Dokumen	12 Dokumen	30,000,000	30,000,000	30,000,000	Kab. Gunungkidul, Semua Kecamatan, Semua Kelurahan	Dana Transfer Umum-Dana Alokasi Umum	Memperkuat Stabilitas Polhukhanka Dalam Dan Transformasi Pelayanan Publik	Reformasi Birokrasi	12 Dokumen	60,000,000	Badan Keuangan Dan Aset Daerah	
5 02 004 2.01 014	Pembinaan dan Pengawasan Pajak Pengelolaan Retribusi Daerah	Jumlah Laporan Hasil Pembinaan dan Pengawasan Pengelolaan Pajak Retribusi Daerah				12 Laporan	12 Laporan	89,999,900	89,994,900	89,114,900	Kab. Gunungkidul, Semua Kecamatan, Semua Kelurahan	Dana Transfer Umum-Dana Alokasi Umum	Memperkuat Stabilitas Polhukhanka Dalam Dan Transformasi Pelayanan Publik	Reformasi Birokrasi	12 Laporan	95,000,000	Badan Keuangan Dan Aset Daerah	
4	<b>UNSUR PENDUKUNG URUSAN PEMERINTAHAN SEKRETARIAT DAERAH</b>																	
4 01	<b>PROGRAM PENYELENGGARAAN KEISTIMEWAAN YOGYAKARTA URUSAN KELEMBAGAAN DAN KETATALAKSANAAN</b>	Persentase penyelenggaraan kelestarian dan ketatalaksanaan				100 persen	100 persen	530,000,000	530,000,000	530,000,000						400,000,000		
4 01 004	<b>Peningkatan Budaya Pemerintahan</b>	Jumlah ASN yang lulus diklat keistimewaan				orang	orang	464,471,000	530,000,000	530,000,000						400,000,000		
4 01 004 5.02	<b>Peningkatan Budaya Pemerintahan</b>	Jumlah Laporan Hasil Diklat Keistimewaan Kabupaten/Kota yang Diselenggarakan				4 Laporan	4 Laporan	464,471,000	530,000,000	530,000,000	Semua Kab/Kota, Semua Kecamatan, Semua Kelurahan	Dana Keistimewaan DIY	Reformasi Birokrasi	4 Laporan	400,000,000	Badan Kepegawaian, Pendidikan, dan Pelatihan Daerah		
5	<b>UNSUR PENUNJANG URUSAN PEMERINTAHAN KEPEGAWAIAN</b>																	
5 03								7,085,563,599	97,150,305,594	81,752,863,855					21,903,185,483			

Kode	Urusan/ Bidang/ Program/ Kegiatan/ Sub Kegiatan	Indikator Program/ Kegiatan/ Sub Kegiatan	Target Akhir Periode RPJMD	Realisasi Capaian RKPD Tahun 2021	Praktikan Capaian Target RKPD Tahun 2022	Capaian Kinerja dan Kerangka Pendanaan				Kelompok Sasaran		Praktiraan Maju Rencana Tahun 2024		Perangkat Daerah Penanggung Jawab		
						Target 2023		Pagu Indikatif		Lokasi	Sumber Dana	Prioritas			Target	Pagu Indikatif
						Semula	Menjadi	RKPD 2023	APBD 2023			RKPD 2023 Perubahan	Nasional			
5 03 001	<b>PROGRAM PENUNJANG URUSAN PEMERINTAHAN DAERAH KABUPATEN/KOTA</b>	Persentase pemenuhan urusan penunjang pemerintah daerah/kabupaten terlaksana dengan baik	persen		persen	5,781,190,199	95,956,277,194	80,567,890,455				100 persen	14,257,185,483			
5 03 001	<b>Perencanaan, Penganggaran, dan Evaluasi Kinerja Perangkat Daerah</b>	Jumlah dokumen perencanaan dan pelaksanaan PD tersusun	dokumen		dokumen	10,950,000	7,975,000	7,458,000				28 dokumen	22,000,000			
5 03 001	Penyusunan Dokumen Perencanaan Perangkat Daerah	Jumlah Dokumen Perencanaan Perangkat Daerah				5,350,000	2,250,000	1,800,000	Semua Kab/Kota, Semua Kecamatan, Semua Kelurahan	Dana Transfer Umum-Dana Alokasi Umum	Meningkatkan Sumber Daya Manusia Yang Berkualitas Dan Berdaya Saing	ASN	8,500,000	Badan Kepegawaiaan, Pendidikan, dan Pelatihan Daerah		
5 03 001	Koordinasi dan Penyusunan Dokumen RKA-SKPD	Jumlah Dokumen RKA-SKPD dan Laporan Hasil Koordinasi Penyusunan Dokumen RKA-SKPD	1 Dokumen		1 Dokumen	800,000	800,000	800,000	Semua Kab/Kota, Semua Kecamatan, Semua Kelurahan	Dana Transfer Umum-Dana Alokasi Umum	Meningkatkan Sumber Daya Manusia Yang Berkualitas Dan Berdaya Saing	ASN	3,000,000	Badan Kepegawaiaan, Pendidikan, dan Pelatihan Daerah		
5 03 001	Koordinasi dan Penyusunan Dokumen Perubahan RKA-SKPD	Jumlah Dokumen Perubahan RKA-SKPD dan Laporan Hasil Koordinasi Penyusunan Dokumen Perubahan RKA-SKPD	1 Dokumen		1 Dokumen	650,000	675,000	675,000	Semua Kab/Kota, Semua Kecamatan, Semua Kelurahan	Dana Transfer Umum-Dana Alokasi Umum	Meningkatkan Sumber Daya Manusia Yang Berkualitas Dan Berdaya Saing	ASN	2,000,000	Badan Kepegawaiaan, Pendidikan, dan Pelatihan Daerah		
5 03 001	Koordinasi dan Penyusunan DPA-SKPD	Jumlah Dokumen DPA-SKPD dan Laporan Hasil Koordinasi Penyusunan Dokumen DPA-SKPD	3 Dokumen		3 Dokumen	1,050,000	1,050,000	983,000	Semua Kab/Kota, Semua Kecamatan, Semua Kelurahan	Dana Transfer Umum-Dana Alokasi Umum	Meningkatkan Sumber Daya Manusia Yang Berkualitas Dan Berdaya Saing	ASN	3,000,000	Badan Kepegawaiaan, Pendidikan, dan Pelatihan Daerah		
5 03 001	Koordinasi dan Penyusunan Perubahan DPA-SKPD	Jumlah Dokumen Perubahan DPA-SKPD dan Laporan Hasil Koordinasi Penyusunan Dokumen Perubahan DPA-SKPD	2 Dokumen		2 Dokumen	700,000	700,000	700,000	Semua Kab/Kota, Semua Kecamatan, Semua Kelurahan	Dana Transfer Umum-Dana Alokasi Umum	Meningkatkan Sumber Daya Manusia Yang Berkualitas Dan Berdaya Saing	ASN	1,000,000	Badan Kepegawaiaan, Pendidikan, dan Pelatihan Daerah		

Kode	Urusan/ Bidang Urusan/ Program/ Kegiatan/ Sub Kegiatan	Indikator Program/ Kegiatan/ Sub Kegiatan	Target Akhir Periode RPJMD	Realisasi Capaian RKPD Tahun 2021	Prakiraan Capaian Target Tahun 2022	Capaian Kinerja dan Kerangka Pendanaan						Kelompok Sasaran	Prakiraan Maju Rencana Tahun 2024		Perangkat Daerah Penanggungjawab			
						Target 2023		Pagu Indikatif		Lokasi	Sumber Dana		Prioritas			Target	Pagu Indikatif	
						Semula	Menjadi	RKPD 2023	APBD 2023				RKPD 2023 Perubahan	Nasional				Daerah
5 03 001 2.01 006	Koordinasi dan Penyusunan Laporan Capaian Kinerja dan Ikhtisar Realisasi Kinerja SKPD	Jumlah Laporan Capaian Kinerja dan Ikhtisar Realisasi Kinerja SKPD dan Laporan Hasil Koordinasi Penyusunan Laporan Capaian Kinerja dan Ikhtisar Realisasi Kinerja SKPD			17 Laporan	17 Laporan	1,400,000	900,000	900,000	Semua Kab/Kota, Semua Kecamatan, Semua Kelurahan	Dana Transfer Umum-Dana Alokasi Umum	Meningkatkan Sumber Daya Manusia Yang Berkualitas Dan Berdaya Saing	Reformasi Birokrasi	17 Laporan	3,000,000	Badan Kepegawaia n, Pendidikan, dan Pelatihan Daerah		
5 03 001 2.01 007	Evaluasi Kinerja Perangkat Daerah	Jumlah Laporan Evaluasi Kinerja Perangkat Daerah			6 Laporan	6 Laporan	1,000,000	1,600,000	1,600,000	Semua Kab/Kota, Semua Kecamatan, Semua Kelurahan	Dana Transfer Umum-Dana Alokasi Umum	Meningkatkan Sumber Daya Manusia Yang Berkualitas Dan Berdaya Saing	Reformasi Birokrasi	6 Laporan	1,500,000	Badan Kepegawaia n, Pendidikan, dan Pelatihan Daerah		
5 03 001 2.02	<b>Administrasi Keuangan Perangkat Daerah</b>	Jumlah laporan keuangan tersusun tepat waktu	dokumen		38 dokumen	38 dokumen	4,909,923,949	95,090,773,814	79,747,061,075					38 dokumen	12,658,585,483			
5 03 001 2.02 001	Penyediaan Gaji dan Tunjangan ASN	Jumlah Orang yang Menerima Gaji dan Tunjangan ASN			96300 Orang/bulan	28269 Orang/bulan	4,904,118,949	95,084,368,814	79,741,020,075	Semua Kab/Kota, Semua Kecamatan, Semua Kelurahan	Dana Transfer Umum-Dana Alokasi Umum	Meningkatkan Sumber Daya Manusia Yang Berkualitas Dan Berdaya Saing	Reformasi Birokrasi	28269 Orang/bulan	12,650,335,483	Badan Kepegawaia n, Pendidikan, dan Pelatihan Daerah		
5 03 001 2.02 005	Koordinasi dan Penyusunan Laporan Keuangan Akhir Tahun SKPD	Jumlah Laporan Tahun Akhir Laporan Hasil Koordinasi Penyusunan Laporan Keuangan Akhir Tahun SKPD			1 Laporan	1 Laporan	1,625,000	1,625,000	1,261,000	Semua Kab/Kota, Semua Kecamatan, Semua Kelurahan	Dana Transfer Umum-Dana Alokasi Umum	Meningkatkan Sumber Daya Manusia Yang Berkualitas Dan Berdaya Saing	Reformasi Birokrasi	1 Laporan	2,250,000	Badan Kepegawaia n, Pendidikan, dan Pelatihan Daerah		
5 03 001 2.02 007	Koordinasi dan Penyusunan Laporan Keuangan Bulanan/Triwulan/Semesteran SKPD	Jumlah Laporan Keuangan Bulanan/Triwulan/Semesteran SKPD			13 Laporan	13 Laporan	4,180,000	4,780,000	4,780,000	Semua Kab/Kota, Semua Kecamatan, Semua Kelurahan	Dana Transfer Umum-Dana Alokasi Umum	Meningkatkan Sumber Daya Manusia Yang Berkualitas Dan Berdaya Saing	Reformasi Birokrasi	13 Laporan	6,000,000	Badan Kepegawaia n, Pendidikan, dan Pelatihan Daerah		
5 03 001 2.05	<b>Administrasi Kepegawaian Perangkat Daerah</b>	Jumlah ASN yang terlayani dalam pengelolaan administrasi kepegawaian	orang		132 orang	132 orang	54,170,000	63,720,000	78,560,000					132 orang	47,000,000			

Kode	Urusan/ Bidang Urusan/ Program/ Kegiatan/ Sub Kegiatan	Indikator Program/ Kegiatan/ Sub Kegiatan	Target Akhir Periode RPJMD	Realisasi Capaian RKPJ Tahun 2021	Praktoran Capaian Target RKPJ Tahun 2022	Capaian Kinerja dan Kerangka Pendanaan						Kelompok Sasaran	Praktoran Maju Rencana Tahun 2024		Perangkat Daerah Penanggungjawab				
						Target 2023		Pagu Indikatif		Lokasi	Sumber Dana		Prioritas			Target	Pagu Indikatif		
						Semula	Menjadi	RKPJ 2023	APBD 2023				RKPD 2023	RKPD 2023 Perubahan				Nasional	Daerah
5 03 001 2.05 001	Pendataan dan Pengolahan Administrasi Kepegawaian	Jumlah Dokumen Pendataan dan Pengolahan Administrasi Kepegawaian			5 Dokumen	2 Dokumen	1,450,000	11,000,000	33,300,000	Semua Kab/Kota, Semua Kecamatan, Semua Kelurahan	Dana Transfer Khusus-Dana Alokasi Khusus Non Fisik	Meningkatkan Sumber Daya Manusia Yang Berkualitas Dan Berdaya Saing	Reformasi Birokrasi	2 Dokumen	2,000,000	Badan Kepegawaian, Pendidikan, dan Pelatihan Daerah			
5 03 001 2.05 009	Pendidikan dan Pelatihan Pegawai Berdasarkan Tugas dan Fungsi	Jumlah Pegawai Berdasarkan Tugas dan Fungsi yang Mengikuti Pendidikan dan Pelatihan			58 Orang	52 Orang	52,720,000	52,720,000	45,260,000	Semua Kab/Kota, Semua Kecamatan, Semua Kelurahan	Dana Transfer Umum-Dana Alokasi Umum	Meningkatkan Sumber Daya Manusia Yang Berkualitas Dan Berdaya Saing	Reformasi Birokrasi	52 Orang	45,000,000	Badan Kepegawaian, Pendidikan, dan Pelatihan Daerah			
5 03 001 2.06	<b>Administrasi Umum Perangkat Daerah</b>	Jumlah kegiatan administrasi umum terpenuhi	kegiatan		14 kegiatan	14 kegiatan	287,626,250	248,250,250	239,953,250					14 kegiatan	319,600,000				
5 03 001 2.06 001	Penyediaan Komponen Instalasi Listrik/Penerangan Bangunan Kantor	Jumlah Paket Komponen Instalasi Listrik/Penerangan Bangunan Kantor yang Disediakan			2 Paket	2 Paket	8,255,000	8,255,000	8,255,000	Semua Kab/Kota, Semua Kecamatan, Semua Kelurahan	Dana Transfer Umum-Dana Alokasi Umum	Meningkatkan Sumber Daya Manusia Yang Berkualitas Dan Berdaya Saing	Reformasi Birokrasi	2 Paket	9,000,000	Badan Kepegawaian, Pendidikan, dan Pelatihan Daerah			
5 03 001 2.06 002	Penyediaan Peralatan dan Perlengkapan Kantor	Jumlah Paket Peralatan dan Perlengkapan Kantor yang Disediakan			4 Paket	4 Paket	156,868,750	146,868,750	141,149,750	Semua Kab/Kota, Semua Kecamatan, Semua Kelurahan	Dana Transfer Umum-Dana Alokasi Umum	Meningkatkan Sumber Daya Manusia Yang Berkualitas Dan Berdaya Saing	Reformasi Birokrasi	4 Paket	120,000,000	Badan Kepegawaian, Pendidikan, dan Pelatihan Daerah			
5 03 001 2.06 003	Penyediaan Peralatan Rumah Tangga	Jumlah Paket Peralatan Rumah Tangga yang Disediakan			2 Paket	2 Paket	3,170,500	3,170,500	3,170,500	Semua Kab/Kota, Semua Kecamatan, Semua Kelurahan	Dana Transfer Umum-Dana Alokasi Umum	Meningkatkan Sumber Daya Manusia Yang Berkualitas Dan Berdaya Saing	Reformasi Birokrasi	2 Paket	12,000,000	Badan Kepegawaian, Pendidikan, dan Pelatihan Daerah			
5 03 001 2.06 005	Penyediaan Barang Cetak dan Penggandaan	Jumlah Paket Barang Cetak dan Penggandaan yang Disediakan			4 Paket	4 Paket	15,060,000	15,060,000	15,060,000	Semua Kab/Kota, Semua Kecamatan, Semua Kelurahan	Dana Transfer Umum-Dana Alokasi Umum	Meningkatkan Sumber Daya Manusia Yang Berkualitas Dan Berdaya Saing	Reformasi Birokrasi	4 Paket	30,000,000	Badan Kepegawaian, Pendidikan, dan Pelatihan Daerah			
5 03 001 2.06 006	Penyediaan Bahan Bacaan dan Peraturan Perundang-undangan	Jumlah Dokumen Bahan Bacaan dan Peraturan Perundang-undangan yang Disediakan			698 Dokumen	698 Dokumen	2,160,000	2,160,000	2,160,000	Semua Kab/Kota, Semua Kecamatan, Semua Kelurahan	Dana Transfer Umum-Dana Alokasi Umum	Meningkatkan Sumber Daya Manusia Yang Berkualitas Dan Berdaya Saing	Reformasi Birokrasi	698 Dokumen	3,600,000	Badan Kepegawaian, Pendidikan, dan Pelatihan Daerah			

Kode	Urusan/ Bidang Urusan/ Program/ Kegiatan/ Sub Kegiatan	Indikator Program/ Kegiatan/ Sub Kegiatan	Target Akhir Periode RPJMD	Realisasi Capaian RKPD Tahun 2021	Praktikan Capaian Target RKPD Tahun 2022	Capaian Kinerja dan Kerangka Pendanaan						Kelompok Sasaran	Praktiraan Maju Rencana Tahun 2024		Perangkat Daerah Penanggung Jawab				
						Target 2023			Pagu Indikatif				Sumber Dana	Prioritas		Target	Pagu Indikatif		
						Semula	Menjadi	RKPD 2023	RKPD 2023	APBD 2023	RKPD 2023 Perubahan			Lokasi				Nasional	Daerah
5 03 001 2.06 008	Fasilitas Kunjungan Tamu	Jumlah Laporan Fasilitas Kunjungan Tamu				10 Laporan	10 Laporan	3.500.000	7.000.000	7.000.000	Dana Transfer Umum-Dana Alokasi Umum	Meningkatkan Sumber Daya Manusia Yang Berkualitas Dan Berdaya Saing	Reformasi Birokrasi	10 Laporan	10.000.000	Badan Kepegawaian, Pendidikan, dan Pelatihan Daerah			
5 03 001 2.06 009	Penyelenggaraan Rapat Koordinasi dan Konsultasi SKPD	Jumlah Laporan Penyelenggaraan Rapat Koordinasi dan Konsultasi SKPD				28 Laporan	28 Laporan	98.612.000	65.736.000	63.158.000	Dana Transfer Umum-Dana Alokasi Umum	Meningkatkan Sumber Daya Manusia Yang Berkualitas Dan Berdaya Saing	Reformasi Birokrasi	28 Laporan	135.000.000	Badan Kepegawaian, Pendidikan, dan Pelatihan Daerah			
5 03 001 2.07	<b>Pengadaan Barang Milik Daerah Penunjang Urusan Pemerintah Daerah</b>	Jumlah pengadaan barang milik daerah penunjang urusan pemerintahan daerah terlaksana	kegiatan		kegiatan	15 kegiatan	15 kegiatan	23.836.000	47.861.930	47.861.930				15 kegiatan	290.000.000				
5 03 001 2.07 006	Pengadaan Peralatan dan Mesin Lainnya	Jumlah Unit Peralatan dan Mesin Lainnya yang Disediakan				5 Unit	5 Unit	18.900.000	18.900.000	18.900.000	Dana Transfer Umum-Dana Alokasi Umum	Meningkatkan Sumber Daya Manusia Yang Berkualitas Dan Berdaya Saing	Reformasi Birokrasi	5 Unit	225.000.000	Badan Kepegawaian, Pendidikan, dan Pelatihan Daerah			
5 03 001 2.07 010	Pengadaan Sarana dan Prasarana Gedung Kantor atau Bangunan Lainnya	Jumlah Unit Sarana dan Prasarana Gedung Kantor atau Bangunan Lainnya yang Disediakan				3 Unit	3 Unit	4.936.000	28.961.930	28.961.930	Dana Transfer Umum-Dana Alokasi Umum	Meningkatkan Sumber Daya Manusia Yang Berkualitas Dan Berdaya Saing	Reformasi Birokrasi	3 Unit	65.000.000	Badan Kepegawaian, Pendidikan, dan Pelatihan Daerah			
5 03 001 2.08	<b>Penyediaan Jasa Penunjang Urusan Pemerintah Daerah</b>	Jumlah kebutuhan jasa penunjang terpenuhi	kegiatan		kegiatan	7 kegiatan	7 kegiatan	265.509.200	265.509.200	265.509.200				7 kegiatan	345.000.000				
5 03 001 2.08 001	Penyediaan Jasa Surat Menyurat	Jumlah Laporan Penyediaan Jasa Surat Menyurat				12 Laporan	7 Laporan	26.540.000	26.540.000	26.540.000	Dana Transfer Umum-Dana Alokasi Umum		Reformasi Birokrasi	7 Laporan	35.000.000	Badan Kepegawaian, Pendidikan, dan Pelatihan Daerah			
5 03 001 2.08 002	Penyediaan Jasa Komunikasi, Sumber Daya Air dan Listrik	Jumlah Laporan Penyediaan Jasa Komunikasi, Sumber Daya Air dan Listrik yang Disediakan				120 Laporan	120 Laporan	148.998.000	148.998.000	148.998.000	Dana Transfer Umum-Dana Alokasi Umum		Reformasi Birokrasi	120 Laporan	200.000.000	Badan Kepegawaian, Pendidikan, dan Pelatihan Daerah			



Kode	Urusan/ Bidang Urusan/ Program/ Kegiatan/ Sub Kegiatan	Indikator Program/ Kegiatan/ Sub Kegiatan	Target Akhir Periode RPJMD	Realisasi Capaian RKPD Tahun 2021	Praktikan Capaian Target RKPD Tahun 2022	Capaian Kinerja dan Kerangka Pendanaan				Kelompok Sasaran		Praktiraan Maju Rencana Tahun 2024		Perangkat Daerah Penanggung Jawab		
						Target 2023		Pagu Indikatif		Lokasi	Sumber Dana	Prioritas			Target	Pagu Indikatif
						Semula	Menjadi	RKPD 2023	APBD 2023			RKPD 2023 Perubahan	Nasional			
5 03 001 2.08 004	Penyediaan Jasa Pelayanan Umum Kantor	Jumlah Laporan Penyediaan Jasa Pelayanan Umum Kantor yang Disediakan	6 Laporan		6 Laporan	89,971,200	89,971,200	89,971,200	89,971,200	Semua Kab/Kota, Semua Kecamatan, Semua Kelurahan	Dana Transfer Umum-Dana Alokasi Umum	Reformasi Birokrasi	6 Laporan	110,000,000	Badan Kepegawaian, Pendidikan, dan Pelatihan Daerah	
5 03 001 2.09 000	<b>Pemeliharaan Barang Milik Daerah Penujangan Urusan Pemerintahan Daerah</b>	Jumlah kegiatan pemeliharaan barang milik daerah terlaksana	18 kegiatan		18 kegiatan	229,174,800	232,187,000	181,487,000					18 kegiatan	575,000,000		
		Jumlah pengadaan barang milik daerah penunjang urusan pemerintahan daerah terlaksana	15 kegiatan		15 kegiatan								15 kegiatan			
5 03 001 2.09 002	Penyediaan Jasa Pemeliharaan, Biaya Pemeliharaan, Pajak dan Perizinan Kendaraan Dinas Operasional atau Lapangan	Jumlah Kendaraan Dinas Operasional atau Lapangan yang Dipelihara dan dibayarkan Pajak dan Perizannya	48 Unit		48 Unit	115,100,000	141,700,000	91,000,000		Semua Kab/Kota, Semua Kecamatan, Semua Kelurahan	Dana Transfer Umum-Dana Alokasi Umum	Meningkatkan Sumber Daya Manusia Yang Berkualitas Dan Berdaya Saing	45 Unit	155,000,000	Badan Kepegawaian, Pendidikan, dan Pelatihan Daerah	
5 03 001 2.09 006	Pemeliharaan Peralatan dan Mesin Lainnya	Jumlah Peralatan dan Mesin Lainnya yang Dipelihara	39 Unit		39 Unit	17,100,000	17,340,000	17,340,000		Semua Kab/Kota, Semua Kecamatan, Semua Kelurahan	Dana Transfer Umum-Dana Alokasi Umum	Meningkatkan Sumber Daya Manusia Yang Berkualitas Dan Berdaya Saing	39 Unit	20,000,000	Badan Kepegawaian, Pendidikan, dan Pelatihan Daerah	
5 03 001 2.09 009	Pemeliharaan/Rehabilitasi Gedung Kantor dan Bangunan Lainnya	Jumlah Gedung Kantor dan Bangunan Lainnya yang Dipelihara/Dirhabilitasi	1 Unit		1 Unit	81,602,800	57,775,000	57,775,000		Semua Kab/Kota, Semua Kecamatan, Semua Kelurahan	Dana Transfer Umum-Dana Alokasi Umum	Meningkatkan Sumber Daya Manusia Yang Berkualitas Dan Berdaya Saing	1 Unit	160,000,000	Badan Kepegawaian, Pendidikan, dan Pelatihan Daerah	
5 03 001 2.09 010	Pemeliharaan/Rehabilitasi Sarana dan Prasarana Gedung Kantor atau Bangunan Lainnya	Jumlah Sarana dan Prasarana Gedung Kantor atau Bangunan Lainnya yang Dipelihara/Dirhabilitasi	15 Unit		15 Unit	4,500,000	4,500,000	4,500,000		Semua Kab/Kota, Semua Kecamatan, Semua Kelurahan	Dana Transfer Umum-Dana Alokasi Umum	Meningkatkan Sumber Daya Manusia Yang Berkualitas Dan Berdaya Saing	15 Unit	15,000,000	Badan Kepegawaian, Pendidikan, dan Pelatihan Daerah	
5 03 001 2.09 011	Pemeliharaan/Rehabilitasi Sarana dan Prasarana Pendukung Gedung Kantor atau Bangunan Lainnya	Jumlah Sarana dan Prasarana Pendukung Gedung Kantor atau Bangunan Lainnya yang Dipelihara/Dirhabilitasi	1 Unit		1 Unit	10,872,000	10,872,000	10,872,000		Semua Kab/Kota, Semua Kecamatan, Semua Kelurahan	Dana Transfer Umum-Dana Alokasi Umum	Meningkatkan Sumber Daya Manusia Yang Berkualitas Dan Berdaya Saing	1 Unit	225,000,000	Badan Kepegawaian, Pendidikan, dan Pelatihan Daerah	

Kode	Urusan/ Bidang/ Urusan/ Program/ Kegiatan/ Sub Kegiatan	Indikator Program/ Kegiatan/ Sub Kegiatan	Target Akhir Periode RPJMD	Realisasi Capaian RKPD Tahun 2021	Prakiraan Capaian Target RKPD Tahun 2022	Capaian Kinerja dan Kerangka Pendanaan						Kelompok Sasaran	Prakiraan Maju Rencana Tahun 2024		Perangkat Daerah Penanggung Jawab				
						Target 2023			Pagu Indikatif				Lokasi	Sumber Dana		Prioritas		Target	Pagu Indikatif
						Semula	Menjadi	Rikpd 2023	Rikpd 2023	APBD 2023	RKPD 2023 Perubahan					Nasional	Daerah		
5 03 002	<b>PROGRAM KEPENGAWAIAAN DAERAH</b>	Persentas terlaksananya layanan dan fasilitas administrasi kepegawaian	persen		persen	100 persen	100 persen	1,304,373,400	1,194,028,400	1,184,973,400			100 persen	7,546,000,000					
5 03 002	<b>Pengadaan, Pemberhentian dan Informasi Kepegawaian ASN</b>	Jumlah pengadaan pegawai sesuai formasi, pensiun tepat waktu dan tersedianya data yang up to date	orang		orang	5640 orang	5640 orang	360,831,400	200,996,400	189,036,400			5640 orang	1,095,000,000					
5 03 002	Perencanaan, Jenis dan Jumlah Jabatan untuk Pelaksanaan Pelaksanaan ASN	Jumlah Dokumen Hasil Penyusunan Rencana Kebutuhan, Jenis dan Jumlah Jabatan untuk Pelaksanaan ASN				7 Dokumen	7 Dokumen	299,985,000	149,820,000	149,420,000	Semua Kab/Kota, Semua Kecamatan, Semua Kelurahan	Dana Transfer Umum-Dana Alokasi Umum	Meningkatkan Sumber Daya Manusia Yang Berkualitas Dan Berdaya Saing	Reformasi Birokrasi	7 Dokumen	1,000,000,000	Badan Kepegawaia n, Pendidikan, dan Pelatihan Daerah		
5 03 002	Perumusan Bahan Kebijakan Pemberhentian ASN	Jumlah Dokumen Hasil perumusan Bahan Kebijakan Pemberhentian ASN				1 Dokumen	1 Dokumen	29,250,000	17,500,000	5,940,000	Semua Kab/Kota, Semua Kecamatan, Semua Kelurahan	Dana Transfer Umum-Dana Alokasi Umum	Meningkatkan Sumber Daya Manusia Yang Berkualitas Dan Berdaya Saing	Reformasi Birokrasi	1 Dokumen	35,000,000	Badan Kepegawaia n, Pendidikan, dan Pelatihan Daerah		
5 03 002	Pengelolaan Data Kepegawaian	Jumlah Dokumen Hasil Pengelolaan Data Kepegawaian				4 Dokumen	4 Dokumen	31,596,400	33,676,400	33,676,400	Semua Kab/Kota, Semua Kecamatan, Semua Kelurahan	Dana Transfer Umum-Dana Alokasi Umum	Meningkatkan Sumber Daya Manusia Yang Berkualitas Dan Berdaya Saing	Reformasi Birokrasi	4 Dokumen	60,000,000	Badan Kepegawaia n, Pendidikan, dan Pelatihan Daerah		
5 03 002	<b>Mutasi dan Promosi ASN</b>	Jumlah pengisian jabatan struktural dan mutasi ASN sesuai kompetensi serta kenaikan pangkat ASN tepat waktu	orang		orang	2870 orang	2870 orang	332,012,000	365,182,000	351,762,000				2870 orang	383,000,000				
5 03 002	Pengelolaan Mutasi ASN	Jumlah Dokumen Hasil Pelaksanaan Mutasi Jabatan Pimpinan Tinggi, Jabatan Administrasi, Jabatan Pelaksana dan Mutasi ASN antar Daerah				2 Dokumen	2 Dokumen	21,600,000	10,500,000	10,320,000	Semua Kab/Kota, Semua Kecamatan, Semua Kelurahan	Dana Transfer Umum-Dana Alokasi Umum	Reformasi Birokrasi	2 Dokumen	28,000,000	Badan Kepegawaia n, Pendidikan, dan Pelatihan Daerah			

Kode	Urusan/ Bidang Urusan/ Program/ Kegiatan/ Sub Kegiatan	Indikator Program/ Kegiatan/ Sub Kegiatan	Target Akhir Periode RPJMD	Realisasi Capaian RKPD Tahun 2021	Praktoran Capaian Target RPKD Tahun 2022	Capaian Kinerja dan Kerangka Pendanaan				Kelompok Sasaran		Praktoran Maju Rencana Tahun 2024		Perangkat Daerah Penanggung Jawab		
						Target 2023		Pagu Indikatif		Lokasi	Sumber Dana	Prioritas			Target	Pagu Indikatif
						Semula	Menjadi	RKPD 2023	APBD 2023			RKPD 2023 Perubahan	Nasional			
5 03 002 2.02 002	Pengelolaan Kenaikan Pangkat ASN	Jumlah Pengelolaan Kenaikan Pangkat ASN	6 Dokumen		6 Dokumen	55,315,000	52,365,000	50,275,000	Semua Kab/Kota, Semua Kecamatan, Semua Kelurahan	Dana Transfer Umum-Dana Alokasi Umum	Reformasi Birokrasi	6 Dokumen	85,000,000	Badan Kepegawaian, Pendidikan, dan Pelatihan Daerah		
5 03 002 2.02 003	Pengelolaan Promosi ASN	Jumlah Dokumen Hasil Pengelolaan Promosi ASN	7 Dokumen		7 Dokumen	255,097,000	302,317,000	291,167,000	Semua Kab/Kota, Semua Kecamatan, Semua Kelurahan	Dana Transfer Umum-Dana Alokasi Umum	Reformasi Birokrasi	4 Dokumen	270,000,000	Badan Kepegawaian, Pendidikan, dan Pelatihan Daerah		
5 03 002 2.03	<b>Pengembangan Kompetensi ASN</b>	Jumlah pengembangan SDM ASN	orang		orang	<b>539,005,000</b>	<b>519,280,000</b>	<b>518,880,000</b>	Semua Kab/Kota, Semua Kecamatan, Semua Kelurahan	Dana Transfer Umum-Dana Alokasi Umum		760 orang	<b>3,848,000,000</b>			
5 03 002 2.03 003	Pengelolaan Administrasi Diklat dan Sertifikasi ASN	Hasil Pengelolaan Administrasi Diklat dan Sertifikasi ASN	6 Dokumen		6 Dokumen	368,525,000	352,550,000	352,550,000	Semua Kab/Kota, Semua Kecamatan, Semua Kelurahan	Dana Transfer Umum-Dana Alokasi Umum	Meningkatkan Sumber Daya Manusia Yang Berkualitas Dan Berdaya Saing	5 Dokumen	3,338,000,000	Badan Kepegawaian, Pendidikan, dan Pelatihan Daerah		
5 03 002 2.03 004	Pengelolaan Pendidikan Lanjutan ASN	Jumlah ASN yang Mendapatkan Pendidikan Lanjutan	265 Orang		178 Orang	170,480,000	166,730,000	166,330,000	Semua Kab/Kota, Semua Kecamatan, Semua Kelurahan	Dana Transfer Umum-Dana Alokasi Umum	Meningkatkan Sumber Daya Manusia Yang Berkualitas Dan Berdaya Saing	178 Orang	510,000,000	Badan Kepegawaian, Pendidikan, dan Pelatihan Daerah		
5 03 002 2.04	<b>Penilaian dan Evaluasi Kinerja Aparatur</b>	Jumlah penilaian kinerja tepat waktu dan pemberian penghargaan ASN serta kasus ASN yang terselesaikan	orang		orang	<b>72,525,000</b>	<b>108,570,000</b>	<b>125,295,000</b>				8599 orang	<b>2,320,000,000</b>			
5 03 002 2.04 001	Penyusunan Kebijakan Penilaian dan Evaluasi Kinerja Aparatur	Jumlah Dokumen Hasil Penyusunan Kebijakan Penilaian dan Evaluasi Kinerja Aparatur	15 Dokumen		8 Dokumen	23,200,000	17,610,000	14,610,000	Semua Kab/Kota, Semua Kecamatan, Semua Kelurahan	Dana Transfer Umum-Dana Alokasi Umum	Meningkatkan Sumber Daya Manusia Yang Berkualitas Dan Berdaya Saing	8 Dokumen	45,000,000	Badan Kepegawaian, Pendidikan, dan Pelatihan Daerah		
5 03 002 2.04 003	Evaluasi Hasil Penilaian dan Evaluasi Kinerja Aparatur	Jumlah Dokumen Hasil Evaluasi Hasil Penilaian dan Evaluasi Kinerja Aparatur	7 Laporan		4 Laporan	7,125,000	7,075,000	6,675,000	Semua Kab/Kota, Semua Kecamatan, Semua Kelurahan	Dana Transfer Umum-Dana Alokasi Umum	Meningkatkan Sumber Daya Manusia Yang Berkualitas Dan Berdaya Saing	4 Laporan	50,000,000	Badan Kepegawaian, Pendidikan, dan Pelatihan Daerah		

Kode	Urusan/ Bidang Urusan/ Program/ Kegiatan/ Sub Kegiatan	Indikator Program/ Kegiatan/ Sub Kegiatan	Target Akhir Periode RPJMD	Realisasi Capaian RKPD Tahun 2021	Prakiraan Capaian Target RKPD Tahun 2022	Capaian Kinerja dan Kerangka Pendanaan						Kelompok Sasaran	Prakiraan Maju Rencana Tahun 2024		Perangkat Daerah Penanggung Jawab		
						Target 2023		Pagu Indikatif		Lokasi	Sumber Dana		Prioritas			Target	Pagu Indikatif
						Semula	Menjadi	RKPD 2023	APBD 2023				RKPD 2023 Perubahan	Nasional			
5 03 002 2.04 004	Pengelolaan Pemberian Penghargaan bagi Pegawai	Jumlah ASN yang Diberikan Penghargaan	505 Orang	505 Orang	505 Orang	1,725,000	975,000	975,000	Semua Kab/Kota, Semua Kecamatan, Semua Kelurahan	Dana Transfer Umum-Dana Alokasi Umum	Meningkatkan Sumber Daya Manusia Yang Berkualitas Dan Berdaya Saing	Reformasi Birokrasi	505 Orang	2,140,000,000	Badan Kepegawaia n, Pendidikan, dan Pelatihan Daerah		
5 03 002 2.04 006	Evaluasi Pelaksanaan Pemberian Penghargaan dan Tanda Jasa Aparatur	Jumlah Dokumen Hasil Evaluasi Pelaksanaan Pemberian Penghargaan dan Tanda Jasa Aparatur	2 Dokumen	2 Dokumen	2 Dokumen	16,550,000	15,675,000	15,075,000	Semua Kab/Kota, Semua Kecamatan, Semua Kelurahan	Dana Transfer Umum-Dana Alokasi Umum	Meningkatkan Sumber Daya Manusia Yang Berkualitas Dan Berdaya Saing	Reformasi Birokrasi	2 Dokumen	10,000,000	Badan Kepegawaia n, Pendidikan, dan Pelatihan Daerah		
5 03 002 2.04 007	Pembinaan Disiplin ASN	Jumlah ASN yang Mendapatkan Pembinaan Kedisiplinan	740 Orang	500 Orang	500 Orang	18,030,000	9,980,000	31,975,000	Semua Kab/Kota, Semua Kecamatan, Semua Kelurahan	Dana Transfer Umum-Dana Alokasi Umum	Meningkatkan Sumber Daya Manusia Yang Berkualitas Dan Berdaya Saing	Reformasi Birokrasi	500 Orang	45,000,000	Badan Kepegawaia n, Pendidikan, dan Pelatihan Daerah		
5 03 002 2.04 008	Pengelolaan Penyelesaian Pelanggaran Disiplin ASN	Jumlah Laporan Hasil Pengelolaan Penyelesaian Pelanggaran Disiplin ASN	40 Laporan	40 Laporan	40 Laporan	4,605,000	56,565,000	55,985,000	Semua Kab/Kota, Semua Kecamatan, Semua Kelurahan	Dana Transfer Umum-Dana Alokasi Umum	Meningkatkan Sumber Daya Manusia Yang Berkualitas Dan Berdaya Saing	Reformasi Birokrasi	40 Laporan	20,000,000	Badan Kepegawaia n, Pendidikan, dan Pelatihan Daerah		
5 03 002 2.04 010	Evaluasi Disiplin ASN	Jumlah Laporan Hasil Evaluasi Disiplin ASN	1 Laporan	0 Laporan	0 Laporan	1,290,000	690,000	0	Semua Kab/Kota, Semua Kecamatan, Semua Kelurahan	Dana Transfer Umum-Dana Alokasi Umum	Meningkatkan Sumber Daya Manusia Yang Berkualitas Dan Berdaya Saing	Reformasi Birokrasi	0 Laporan	10,000,000	Badan Kepegawaia n, Pendidikan, dan Pelatihan Daerah		
5 04	<b>PENDIDIKAN DAN PELATIHAN</b>					<b>312,880,000</b>	<b>177,760,000</b>	<b>152,395,000</b>						<b>700,000,000</b>			
5 04 002	<b>PROGRAM PENGEMBANGAN SUMBER DAYA MANUSIA</b>		persen	persen	persen	<b>312,880,000</b>	<b>177,760,000</b>	<b>152,395,000</b>					100 persen	<b>700,000,000</b>			
5 04 002 2.01	<b>Pengembangan Kompetensi Teknis</b>	Jumlah ASN yang lulus diklat teknis dan fungsional	300 orang	300 orang	300 orang	<b>312,880,000</b>	<b>177,760,000</b>	<b>152,395,000</b>					300 orang	<b>700,000,000</b>			

Kode	Urusan/ Bidang Urusan/ Program/ Kegiatan/ Sub Kegiatan	Indikator Program/ Kegiatan/ Sub Kegiatan	Target Akhir Periode RPJMD	Realisasi Capaian RKPD Tahun 2021	Prakiraan Capaian Target RKPD Tahun 2022	Capaian Kinerja dan Kerangka Pendanaan				Prakiraan Maju Rencana Tahun 2024			Perangkat Daerah Penanggung Jawab		
						Target 2023		Pagu Indikatif		Kelompok Sasaran	Target	Pagu Indikatif		Perangkat Daerah	
						Semula	Menjadi	RKPD 2023	APBD 2023						RKPD 2023 Perubahan
5 04 002 2.01 003	Penyelenggaraan Pengembangan Kompetensi Teknis Umum, Inti, dan Pilihan bagi Jabatan Administrasi Penyelenggara Urusan Pemerintahan Konkuren, Perangkat Daerah Penunjang, dan Urusan Pemerintahan Umum	Jumlah ASN yang Mengikuti Pengembangan Kompetensi			180 Orang	150 Orang	312,880,000	177,760,000	152,395,000	Semua Kab/Kota, Semua Kecamatan, Semua Kelurahan	Dana Transfer Umum-Dana Alokasi Umum	Reformasi Birokrasi	ASN	700,000,000	Badan Kepegawaian, Pendidikan, dan Pelatihan Daerah
6	<b>UNSUR PENGAWASAN URUSAN PEMERINTAHAN DAERAH</b>														
6 01	<b>INSPEKTORAT DAERAH</b>						11,362,426,745	7,051,331,489	7,044,930,512					10,096,836,629	
6 01 001	<b>PROGRAM PENUNJANG URUSAN PEMERINTAHAN DAERAH KABUPATEN/KOTA</b>	Persentase pemenuhan penunjang urusan pemerintah daerah kabupaten terlaksana dengan baik	persen		100 persen	100 persen	9,110,171,745	4,928,661,489	4,941,960,512					8,606,351,629	
6 01 001 2.01	<b>Perencanaan, Penganggaran, dan Evaluasi Kinerja Perangkat Daerah</b>	Jumlah Layanan Pelaksanaan Perencanaan, Penganggaran dan Evaluasi Kinerja Perangkat Daerah	layanan		11 layanan	11 layanan	62,514,500	62,379,500	60,908,000					66,157,000	
6 01 001 2.01 001	Penyusunan Dokumen Perencanaan Perangkat Daerah	Jumlah Dokumen Perencanaan Perangkat Daerah	4 Dokumen		4 Dokumen	4 Dokumen	55,079,500	55,079,500	53,608,000	Kab. Gunungkidul, Semua Kecamatan, Semua Kelurahan	Dana Transfer Umum-Dana Alokasi Umum	Memperkuat Stabilitas Polukhanca m Dan Transformasi Pelayanan Publik		58,200,000	Inspektorat Daerah
6 01 001 2.01 002	Koordinasi dan Penyusunan Dokumen RKA-SKPD	Jumlah Dokumen RKA-SKPD dan Laporan Hasil Koordinasi Penyusunan Dokumen RKA-SKPD	1 Dokumen		1 Dokumen	1 Dokumen	494,000	494,000	494,000	Kab. Gunungkidul, Semua Kecamatan, Semua Kelurahan	Dana Transfer Umum-Dana Alokasi Umum	Memperkuat Stabilitas Polukhanca m Dan Transformasi Pelayanan Publik		530,000	Inspektorat Daerah
6 01 001 2.01 003	Koordinasi dan Penyusunan Dokumen Perubahan RKA-SKPD	Jumlah Dokumen Perubahan RKA-SKPD dan Laporan Hasil Koordinasi Penyusunan Dokumen Perubahan RKA-SKPD	1 Dokumen		1 Dokumen	1 Dokumen	494,000	494,000	494,000	Kab. Gunungkidul, Semua Kecamatan, Semua Kelurahan	Dana Transfer Umum-Dana Alokasi Umum	Memperkuat Stabilitas Polukhanca m Dan Transformasi Pelayanan Publik		532,000	Inspektorat Daerah

Kode	Urusan/ Bidang Urusan/ Program/ Kegiatan/ Sub Kegiatan	Indikator Program/ Kegiatan/ Sub Kegiatan	Target Akhir Periode RPJMD	Realisasi Capaian RKPJ Tahun 2021	Praktoran Capaian Target RKPJ Tahun 2022	Capaian Kinerja dan Kerangka Pendanaan				Praktoran Maju Rencana Tahun 2024		Perangkat Daerah Penanggung Jawab			
						Target 2023		Pagu Indikatif		Lokasi	Sumber Dana		Prioritas		Kelompok Sasaran
						Semula	Menjadi	RKPD 2023	APBD 2023				RKPD 2023 Perubahan	Nasional	
6 01 001 2.01 004	Koordinasi dan Penyusunan DPA-SKPD	Jumlah Dokumen DPA-SKPD dan Laporan Hasil Koordinasi Penyusunan Dokumen DPA-SKPD	3 Dokumen	3 Dokumen	1,506,000	1,446,000	1,446,000	Kab. Gunungkidul, Semua Kecamatan, Semua Kelurahan	Dana Transfer Umum-Dana Alokasi Umum	Memperkuat Stabilitas Polhukhanka Dan Transformasi Pelayanan Publik	Reformasi Birokrasi	3 Dokumen	1,615,000	Inspektorat Daerah	
6 01 001 2.01 005	Koordinasi dan Penyusunan Perubahan DPA-SKPD	Jumlah Dokumen Perubahan DPA-SKPD dan Laporan Hasil Koordinasi Penyusunan Dokumen Perubahan DPA-SKPD	2 Dokumen	2 Dokumen	925,000	925,000	925,000	Kab. Gunungkidul, Semua Kecamatan, Semua Kelurahan	Dana Transfer Umum-Dana Alokasi Umum	Memperkuat Stabilitas Polhukhanka Dan Transformasi Pelayanan Publik	Reformasi Birokrasi	2 Dokumen	990,000	Inspektorat Daerah	
6 01 001 2.01 006	Koordinasi dan Penyusunan Laporan Capaian Kinerja dan Ikhtisar Realisasi Kinerja SKPD	Jumlah Laporan Capaian Kinerja dan Ikhtisar Realisasi Kinerja SKPD dan Laporan Hasil Koordinasi Penyusunan Laporan Capaian Kinerja dan Ikhtisar Realisasi Kinerja SKPD	17 Laporan	17 Laporan	1,718,000	1,643,000	1,643,000	Kab. Gunungkidul, Semua Kecamatan, Semua Kelurahan	Dana Transfer Umum-Dana Alokasi Umum	Memperkuat Stabilitas Polhukhanka Dan Transformasi Pelayanan Publik	Reformasi Birokrasi	17 Laporan	1,840,000	Inspektorat Daerah	
6 01 001 2.01 007	Evaluasi Kinerja Perangkat Daerah	Jumlah Laporan Evaluasi Kinerja Perangkat Daerah	5 Laporan	5 Laporan	2,298,000	2,298,000	2,298,000	Kab. Gunungkidul, Semua Kecamatan, Semua Kelurahan	Dana Transfer Umum-Dana Alokasi Umum	Memperkuat Stabilitas Polhukhanka Dan Transformasi Pelayanan Publik	Reformasi Birokrasi	5 Laporan	2,450,000	Inspektorat Daerah	
6 01 001 2.02	<b>Administrasi Keuangan Perangkat Daerah</b>	Jumlah dokumen laporan keuangan disusun tepat waktu	29 dokumen	29 dokumen	7,299,750,845	3,300,946,589	3,372,717,112					29 dokumen	7,594,838,687		
6 01 001 2.02 001	Penyediaan Gaji dan Tunjangan ASN	Jumlah Orang yang Menerima Gaji dan Tunjangan ASN	686 Orang/bulan	686 Orang/bulan	7,296,057,845	3,297,253,589	3,369,024,112	Kab. Gunungkidul, Semua Kecamatan, Semua Kelurahan	Dana Transfer Umum-Dana Alokasi Umum	Memperkuat Stabilitas Polhukhanka Dan Transformasi Pelayanan Publik	Reformasi Birokrasi	686 Orang/bulan	7,587,183,687	Inspektorat Daerah	
6 01 001 2.02 005	Koordinasi dan Penyusunan Laporan Keuangan Akhir Tahun SKPD	Jumlah Laporan Keuangan Akhir Tahun SKPD dan Laporan Hasil Koordinasi Penyusunan Laporan Keuangan Akhir Tahun SKPD	1 Laporan	1 Laporan	693,000	693,000	693,000	Kab. Gunungkidul, Semua Kecamatan, Semua Kelurahan	Dana Transfer Umum-Dana Alokasi Umum	Memperkuat Stabilitas Polhukhanka Dan Transformasi Pelayanan Publik	Reformasi Birokrasi	1 Laporan	740,000	Inspektorat Daerah	

Kode	Urusan/ Bidang Urusan/ Program/ Kegiatan/ Sub Kegiatan	Indikator Program/ Kegiatan/ Sub Kegiatan	Target Akhir Periode RPJMD	Realisasi Capaian RKPJ Tahun 2021	Praktoran Capaian Target RKPJ Tahun 2022	Capaian Kinerja dan Kerangka Pendanaan				Kelompok Sasaran		Praktoran Maju Rencana Tahun 2024		Perangkat Daerah Penanggung Jawab		
						Target 2023		Pagu Indikatif		Lokasi	Sumber Dana	Prioritas			Target	Pagu Indikatif
						Semula	Menjadi	RKPD 2023	APBD 2023			RKPD 2023 Perubahan	Nasional			
6 01 001 2.02 007	Koordinasi dan Penyusunan Laporan Keuangan Bulanan/ Triwulanan/ Semesteran SKPD	Jumlah Laporan Keuangan Bulanan/ Triwulanan/ Semesteran SKPD dan Laporan Koordinasi Penyusunan Laporan Keuangan Bulanan/ Triwulanan/ Semesteran SKPD			13 Laporan	13 Laporan	3.000,000	3.000,000	3.000,000	Kab. Gunungkidul, Semua Kecamatan, Semua Kelurahan	Dana Transfer Umum-Dana Alokasi Umum	Memperkuat Stabilitas Polukhanaka Dan Transformasi Pelayanan Publik	Reformasi Birokrasi	0	6,915,000	Inspektorat Daerah
6 01 001 2.05	<b>Administrasi Kepegawaian Perangkat Daerah</b>	Jumlah PNS yang terlayani dalam pengelolaan administrasi kepegawaian	orang		49 orang	49 orang	351,055,000	351,055,000	351,055,000					49 orang	84,125,000	
6 01 001 2.05 003	Pendataan dan Pengolahan Administrasi Kepegawaian	Jumlah Dokumen Pengolahan Administrasi Kepegawaian			6 Dokumen	6 Dokumen	5,675,000	14,675,000	14,675,000	Kab. Gunungkidul, Semua Kecamatan, Semua Kelurahan	Dana Transfer Umum-Dana Alokasi Umum	Memperkuat Stabilitas Polukhanaka Dan Transformasi Pelayanan Publik	Reformasi Birokrasi	6 Dokumen	6,125,000	Inspektorat Daerah
6 01 001 2.05 009	Pendidikan dan Pelatihan Pegawai Berdasarkan Tugas dan Fungsi	Jumlah Pegawai Berdasarkan Tugas dan Fungsi yang Mengikuti Pendidikan dan Pelatihan			30 Orang	30 Orang	344,780,000	336,380,000	336,380,000	Kab. Gunungkidul, Semua Kecamatan, Semua Kelurahan	Dana Transfer Umum-Dana Alokasi Umum	Memperkuat Stabilitas Polukhanaka Dan Transformasi Pelayanan Publik	Reformasi Birokrasi	30 Orang	78,000,000	Inspektorat Daerah
6 01 001 2.06	<b>Administrasi Umum Perangkat Daerah</b>	Jumlah layanan administrasi umum terlayani	layanan		5 layanan	5 layanan	678,291,400	550,051,400	464,276,000					5 layanan	551,280,942	
6 01 001 2.06 001	Penyediaan Komponen Instalasi Listrik/Penerangan Bangunan Kantor	Jumlah Paket Komponen Instalasi Listrik/Penerangan Bangunan Kantor yang Disediakan			4 Paket	4 Paket	9,617,400	9,617,400	7,700,000	Kab. Gunungkidul, Semua Kecamatan, Semua Kelurahan	Dana Transfer Umum-Dana Alokasi Umum	Memperkuat Stabilitas Polukhanaka Dan Transformasi Pelayanan Publik	Reformasi Birokrasi	4 Paket	12,250,000	Inspektorat Daerah
6 01 001 2.06 002	Penyediaan Peralatan dan Perlengkapan Kantor	Jumlah Paket Peralatan dan Perlengkapan Kantor yang Disediakan			4 Paket	4 Paket	364,974,000	186,974,000	183,974,000	Kab. Gunungkidul, Semua Kecamatan, Semua Kelurahan	Dana Transfer Umum-Dana Alokasi Umum	Memperkuat Stabilitas Polukhanaka Dan Transformasi Pelayanan Publik	Reformasi Birokrasi	4 Paket	257,000,000	Inspektorat Daerah
6 01 001 2.06 003	Penyediaan Peralatan Rumah Tangga	Jumlah Paket Peralatan Rumah Tangga yang Disediakan			4 Paket	4 Paket	61,305,000	61,305,000	69,305,000	Kab. Gunungkidul, Semua Kecamatan, Semua Kelurahan		Memperkuat Stabilitas Polukhanaka Dan Transformasi Pelayanan Publik	Reformasi Birokrasi	4 Paket	122,300,000	Inspektorat Daerah
6 01 001 2.06 005	Penyediaan Barang Cetak dan Penggandaan yang Disediakan	Jumlah Paket Barang Cetak dan Penggandaan yang Disediakan			4 Paket	4 Paket	18,317,000	18,317,000	18,317,000	Kab. Gunungkidul, Semua Kecamatan, Semua Kelurahan	Dana Transfer Umum-Dana Alokasi Umum	Memperkuat Stabilitas Polukhanaka Dan Transformasi Pelayanan Publik	Reformasi Birokrasi	4 Paket	18,370,000	Inspektorat Daerah

Kode	Urusan/ Bidang Urusan/ Program/ Kegiatan/ Sub Kegiatan	Indikator Program/ Kegiatan/ Sub Kegiatan	Target Akhir Periode RPJMD	Realisasi Capaian RKPD Tahun 2021	Prakiraan Capaian Target RKPD Tahun 2022	Capaian Kinerja dan Kerangka Pendanaan				Prakiraan Maju Rencana Tahun 2024		Perangkat Daerah Penanggung Jawab				
						Target 2023		Pagu Indikatif		Lokasi	Sumber Dana		Prioritas		Target	Pagu Indikatif
						Semula	Menjadi	RKPD 2023	APBD 2023				RKPD 2023 Perubahan	Nasional		
6 01 001 2.06 006	Penyediaan Bahan Bacaan dan Peraturan Perundang-undangan	Jumlah Dokumen Bahan Bacaan dan Peraturan Perundang-undangan yang Disediakan			260 Dokumen	1,080,000	1,080,000	1,080,000	Kab. Gunungkidul, Semua Kecamatan, Semua Kelurahan	Dana Transfer Umum-Dana Alokasi Umum	Memperkuat Stabilitas Polhukhanka Dan Transformasi Pelayanan Publik	Reformasi Birokrasi	260 Dokumen	1,465,900	Inspektorat Daerah	
6 01 001 2.06 008	Fasilitas Kunjungan Tamu	Jumlah Laporan Fasilitas Kunjungan Tamu			4 Laporan	13,500,000	6,750,000	6,750,000	Kab. Gunungkidul, Semua Kecamatan, Semua Kelurahan	Dana Transfer Umum-Dana Alokasi Umum	Memperkuat Stabilitas Polhukhanka Dan Transformasi Pelayanan Publik	Reformasi Birokrasi	4 Laporan	5,250,000	Inspektorat Daerah	
6 01 001 2.06 009	Penyelenggaraan Rapat Koordinasi dan Konsultasi SKPD	Jumlah Laporan Penyelenggaraan Rapat Koordinasi dan Konsultasi SKPD			44 Laporan	209,498,000	266,008,000	177,150,000	Kab. Gunungkidul, Semua Kecamatan, Semua Kelurahan	Dana Transfer Umum-Dana Alokasi Umum	Memperkuat Stabilitas Polhukhanka Dan Transformasi Pelayanan Publik	Reformasi Birokrasi	44 Laporan	134,645,042	Inspektorat Daerah	
6 01 001 2.08	<b>Penyediaan Jasa Penunjang Urusan Pemerintahan Daerah</b>	Jumlah layanan Penunjang Urusan Pemerintahan Daerah terlaksana	layanan		3 layanan	<b>114,535,000</b>	<b>114,535,000</b>	<b>96,635,000</b>					3 layanan	<b>163,225,000</b>		
6 01 001 2.08 001	Penyediaan Jasa Surat Menyurat	Jumlah Laporan Penyediaan Jasa Surat Menyurat			12 Laporan	4,300,000	4,300,000	4,900,000	Kab. Gunungkidul, Semua Kecamatan, Semua Kelurahan	Dana Transfer Umum-Dana Alokasi Umum	Memperkuat Stabilitas Polhukhanka Dan Transformasi Pelayanan Publik	Reformasi Birokrasi	12 Laporan	1,225,000	Inspektorat Daerah	
6 01 001 2.08 002	Penyediaan Jasa Komunikasi, Sumber Daya Air dan Listrik	Jumlah Laporan Penyediaan Jasa Komunikasi, Sumber Daya Air dan Listrik yang Disediakan			36 Laporan	110,235,000	110,235,000	91,735,000	Kab. Gunungkidul, Semua Kecamatan, Semua Kelurahan	Dana Transfer Umum-Dana Alokasi Umum	Memperkuat Stabilitas Polhukhanka Dan Transformasi Pelayanan Publik	Reformasi Birokrasi	36 Laporan	162,000,000	Inspektorat Daerah	
6 01 001 2.09	<b>Pemeliharaan Barang Milik Daerah Penunjang Urusan Pemerintahan Daerah</b>	Jumlah layanan Pemeliharaan Barang Milik Daerah Penunjang Urusan Pemerintahan Daerah	layanan		4 layanan	<b>604,625,000</b>	<b>549,694,000</b>	<b>596,369,400</b>					4 layanan	<b>146,725,000</b>		
6 01 001 2.09 002	Penyediaan Jasa Pemeliharaan, Biaya Operasional atau Lapangan yang Dipelihara dan Perizinan Kendaraan Dinas Operasional atau Lapangan	Jumlah Pemeliharaan Mesin Lainnya yang Dipelihara			208 Unit	185,600,000	181,080,000	167,600,000	Kab. Gunungkidul, Semua Kecamatan, Semua Kelurahan	Dana Transfer Umum-Dana Alokasi Umum	Memperkuat Stabilitas Polhukhanka Dan Transformasi Pelayanan Publik	Reformasi Birokrasi	208 Unit	113,000,000	Inspektorat Daerah	
6 01 001 2.09 006	Pemeliharaan Peralatan dan Mesin Lainnya	Jumlah Peralatan dan Mesin Lainnya yang Dipelihara			45 Unit	17,000,000	28,240,000	38,240,000	Kab. Gunungkidul, Semua Kecamatan, Semua Kelurahan	Dana Transfer Umum-Dana Alokasi Umum	Memperkuat Stabilitas Polhukhanka Dan Transformasi Pelayanan Publik	Reformasi Birokrasi	45 Unit	15,350,000	Inspektorat Daerah	



Kode	Urusan/ Bidang Urusan/ Program/ Kegiatan/ Sub Kegiatan	Indikator Program/ Kegiatan/ Sub Kegiatan	Target Akhir Periode RPJMD	Realisasi Capaian RKPD Tahun 2021	Prakiraan Capaian Target RKPD Tahun 2022	Capaian Kinerja dan kerangka Pendanaan				Kelompok Sasaran		Prakiraan Maju Rencana Tahun 2024		Perangkat Daerah Penanggung Jawab		
						Target 2023		Pagu Indikatif		Lokasi	Sumber Dana	Prioritas			Target	Pagu Indikatif
						Semula	Menjadi	RKPD 2023	APBD 2023			RKPD 2023 Perubahan	Nasional			
						1 Unit	1 Unit	397,525,000	335,874,000	386,029,400	Semua Kab/Kota, Semua Kecamatan, Semua Kelurahan	Dana Transfer Umum-Dana Alokasi Umum	Memperkuat Stabilitas Polhukhanka Dan Transformasi Pelayanan Publik		Reformasi Birokrasi	1 Unit
6 01 001 2.09 009	Pemeliharaan/Rehabilitasi Gedung Kantor dan Bangunan Lainnya yang Dipelihara/Direhabilitasi	Jumlah Gedung Kantor dan Bangunan Lainnya yang Dipelihara/Direhabilitasi			15 Unit	4,500,000	4,500,000	Kab. Gunungkidul, Semua Kecamatan, Semua Kelurahan	Dana Transfer Umum-Dana Alokasi Umum	Memperkuat Stabilitas Polhukhanka Dan Transformasi Pelayanan Publik	Reformasi Birokrasi	15 Unit	18,375,000	Inspektorat Daerah		
6 01 002	<b>PROGRAM PENYELENGGARAAN PENGAWASAN</b>	Persentase hasil pengawasan yang ditindaklanjuti	persen		100 persen	<b>1,668,175,000</b>	<b>1,392,680,000</b>					100 persen	<b>1,173,000,000</b>			
6 01 002 2.01	<b>Penyelenggaraan Pengawasan Internal</b>	Jumlah layanan penyelenggaraan pengawasan internal pemerintah daerah	layanan		4 layanan	<b>797,335,000</b>	<b>540,590,000</b>					4 layanan	<b>575,000,000</b>			
6 01 002 2.01 001	Pengawasan Kinerja Pemerintah Daerah	Jumlah Laporan Hasil Pengawasan Kinerja Pemerintah Daerah			96 Laporan	170,190,000	168,040,000	Kab. Gunungkidul, Semua Kecamatan, Semua Kelurahan	Dana Transfer Umum-Dana Alokasi Umum	Memperkuat Stabilitas Polhukhanka Dan Transformasi Pelayanan Publik	Reformasi Birokrasi	96 Laporan	155,000,000	Inspektorat Daerah		
6 01 002 2.01 002	Pengawasan Keuangan Pemerintah Daerah	Jumlah Laporan Hasil Pengawasan Keuangan Pemerintah Daerah			88 Laporan	99,620,000	20,375,000	Kab. Gunungkidul, Semua Kecamatan, Semua Kelurahan	Dana Transfer Umum-Dana Alokasi Umum	Memperkuat Stabilitas Polhukhanka Dan Transformasi Pelayanan Publik	Reformasi Birokrasi	88 Laporan	155,000,000	Inspektorat Daerah		
6 01 002 2.01 003	Reviu Laporan Kinerja	Jumlah Laporan Hasil Reviu Laporan Kinerja			5 Laporan	136,925,000	132,925,000	Kab. Gunungkidul, Semua Kecamatan, Semua Kelurahan	Dana Transfer Umum-Dana Alokasi Umum	Memperkuat Stabilitas Polhukhanka Dan Transformasi Pelayanan Publik	Reformasi Birokrasi	5 Laporan	120,000,000	Inspektorat Daerah		
6 01 002 2.01 004	Reviu Laporan Keuangan	Jumlah Laporan Hasil Reviu Laporan Keuangan			30 Laporan	390,600,000	219,250,000	Kab. Gunungkidul, Semua Kecamatan, Semua Kelurahan	Dana Transfer Umum-Dana Alokasi Umum	Memperkuat Stabilitas Polhukhanka Dan Transformasi Pelayanan Publik	Reformasi Birokrasi	30 Laporan	145,000,000	Inspektorat Daerah		
6 01 002 2.02	<b>Penyelenggaraan Pengawasan dengan Tujuan Tertentu</b>	Jumlah Laporan hasil pengawasan dengan tujuan tertentu ditindaklanjuti	laporan		53 laporan	<b>870,840,000</b>	<b>852,090,000</b>					53 laporan	<b>598,000,000</b>			
6 01 002 2.02 002	Pengawasan dengan Tujuan Tertentu	Jumlah Laporan Hasil Pengawasan Dengan Tujuan Tertentu			53 Laporan	870,840,000	852,090,000	Kab. Gunungkidul, Semua Kecamatan, Semua Kelurahan	Dana Transfer Umum-Dana Alokasi Umum	Memperkuat Stabilitas Polhukhanka Dan Transformasi Pelayanan Publik	Reformasi Birokrasi	53 Laporan	598,000,000	Inspektorat Daerah		

Kode	Urusan/ Bidang/ Urusan/ Program/ Kegiatan/ Sub Kegiatan	Indikator Program/ Kegiatan/ Sub Kegiatan	Target Akhir Periode RPJMD	Realisasi Capaian RKPJ Tahun 2021	Praktikan Capaian Target RKPJ Tahun 2022	Capaian Kinerja dan Kerangka Pendanaan				Kelompok Sasaran			Praktiraan Maju Rencana Tahun 2024		Perangkat Daerah Penanggung Jawab		
						Target 2023		Pagu Indikatif		Lokasi	Sumber Dana	Prioritas		Target		Pagu Indikatif	
						Semula	Menjadi	RKPD 2023	APBD 2023			RKPD 2023 Perubahan	Nasional				Daerah
						RKPD 2023	RKPD 2023	APBD 2023	RKPD 2023 Perubahan								
6 01 003	<b>PROGRAM PERUMUSAN KEBIJAKAN, PENDAMPINGAN DAN ASISTENSI</b>	Persentase PD yang sudah melakukan manajemen risiko	persen		100 persen	584,080,000	729,990,000	700,290,000	Dana Transfer Khusus-Dana Alokasi Khusus Non Fisik								
6 01 003 2.01	<b>Perumusan Kebijakan Teknis di Bidang Pengawasan dan Fasilitasi Pengawasan</b>	Jumlah Rekomendasi pelaksanaan Perumusan Kebijakan Teknis di Bidang Pengawasan Dan Fasilitasi Pengawasan terlaksana	rekomendasi		9 rekomendasi	5,900,000	4,900,000	4,900,000							100 persen	317,485,000	
6 01 003 2.01 001	Perumusan Kebijakan Teknis di Bidang Pengawasan	Jumlah Rekomendasi Kebijakan Teknis di Bidang Pengawasan yang Disusun	3 Rekomendasi		3 Rekomendasi	2,950,000	2,450,000	2,450,000	Dana Transfer Umum-Dana Alokasi Umum	Kab. Gunungkidul, Semua Kecamatan, Semua Kelurahan	Memperkuat Stabilitas Polhukhanka dan Transformasi Pelayanan Publik	Reformasi Birokrasi			3 Rekomendasi	3,050,000	Inspektorat Daerah
6 01 003 2.01 002	Perumusan Kebijakan Teknis di Bidang Fasilitasi Pengawasan	Jumlah Rekomendasi Kebijakan Teknis di Bidang Fasilitasi Pengawasan yang Disusun	6 Rekomendasi		6 Rekomendasi	2,950,000	2,450,000	2,450,000	Dana Transfer Umum-Dana Alokasi Umum	Kab. Gunungkidul, Semua Kecamatan, Semua Kelurahan	Memperkuat Stabilitas Polhukhanka dan Transformasi Pelayanan Publik	Reformasi Birokrasi			6 Rekomendasi	3,060,000	Inspektorat Daerah
6 01 003 2.02	<b>Pendampingan dan Asistensi Daerah</b>	Jumlah Pelayanan pelaksanaan Perumusan Kebijakan Teknis di Bidang Pengawasan Dan Fasilitasi Pengawasan terlaksana	layanan		2 layanan	578,180,000	725,090,000	695,390,000								311,375,000	
6 01 003 2.02 001	Pendampingan dan Asistensi Urusan Pemerintahan Daerah	Jumlah Perangkat Daerah yang Dilakukan Pendampingan dan Asistensi Urusan Pemerintahan Daerah	191 perangkat daerah		191 perangkat daerah	570,650,000	719,450,000	689,750,000	Dana Transfer Umum-Dana Alokasi Umum	Kab. Gunungkidul, Semua Kecamatan, Semua Kelurahan	Memperkuat Stabilitas Polhukhanka dan Transformasi Pelayanan Publik	Reformasi Birokrasi			191 perangkat daerah	302,500,000	Inspektorat Daerah
6 01 003 2.02 002	Pendampingan, Asistensi, Verifikasi, dan Penilaian Reformasi Birokrasi	Jumlah Perangkat Daerah yang Dilakukan Pendampingan, Asistensi, Verifikasi, dan Penilaian Reformasi Birokrasi	191 perangkat daerah		191 perangkat daerah	7,530,000	5,640,000	5,640,000	Dana Transfer Umum-Dana Alokasi Umum	Kab. Gunungkidul, Semua Kecamatan, Semua Kelurahan	Memperkuat Stabilitas Polhukhanka dan Transformasi Pelayanan Publik	Reformasi Birokrasi			191 perangkat daerah	8,875,000	Inspektorat Daerah

Kode	Urusan/ Bidang/ Urusan/ Program/ Kegiatan/ Sub Kegiatan	Indikator Program/ Kegiatan/ Sub Kegiatan	Target Akhir Periode RPJMD	Realisasi Capaian RKPJ Tahun 2021	Praktoran Capaian Target RKPJ Tahun 2022	Target 2023			Pagu Indikatif			Lokasi	Sumber Dana	Prioritas		Kelompok Sasaran	Praktoran Maju Rencana Tahun 2024		Perangkat Daerah Penanggung Jawab							
						Semula	Menjadi	RKPJ 2023	RKPJ 2023	RKPJ 2023	RKPJ 2023			RKPJ 2023	RKPJ 2023		RKPJ 2023	RKPJ 2023		RKPJ 2023	RKPJ 2023	RKPJ 2023	RKPJ 2023	RKPJ 2023	RKPJ 2023	RKPJ 2023
2	URUSAN PEMERINTAHAN WAJIB YANG TIDAK BERKAITAN DENGAN PELAYANAN DASAR																									
2 22	URUSAN PEMERINTAHAN BIDANG KEBUDAYAAN																									
2 22 008	PROGRAM PENYELENGGARAAN KEISTIMEWAAN YOGYAKARTA URUSAN KEBUDAYAAN	Prosentase penyelenggaraan keistimewaan yogyakarta urusan kebudayaan	persen		persen																					
2 22 008 5.07	Adat, Seni, Tradisi dan Lembaga Budaya	Jumlah adar, seni, tradisi dan lembaga budaya	laporan		laporan																					
2 22 008 5.07 006	Gelar Budaya Jogja	Jumlah Laporan Gelar Budaya Yogyakarta	1 Laporan		1 Laporan																					
4	UNSUR PENDUKUNG URUSAN PEMERINTAHAN																									
4 01	SEKRETARIAT DAERAH																									
4 01 004	PROGRAM PENYELENGGARAAN KEISTIMEWAAN YOGYAKARTA URUSAN KELEMBAGAAN DAN KETATALAKSANAAN	Persentase program penyelenggaraan keistimewaan urusan kelembagaan dan ketatalaksanaan	persen		persen																					
4 01 004 5.06	Pencanaan dan Pengendalian Pelaksanaan Kegiatan Keistimewaan	Jumlah Program dan Kegiatan Keistimewaan yang Disusun	Dokumen		Dokumen																					
4 01 004 5.06 001	Penyusunan Rencana Program dan Kegiatan Keistimewaan	Jumlah Rencana Kegiatan Keistimewaan yang Disusun	2 Dokumen		2 Dokumen																					

Kode	Urusan/ Bidang/ Urusan/ Program/ Kegiatan/ Sub Kegiatan	Indikator Program/ Kegiatan/ Sub Kegiatan	Target Akhir Periode RPJMD	Realisasi Capaian RKPD Tahun 2021	Prakiraan Capaian Target RKPD Tahun 2022	Target 2023				Pagu Indikatif			Kelompok Sasaran		Prakiraan Maju Rencana Tahun 2024		Perangkat Daerah Penanggung Jawab		
						Semula		Menjadi		RKP 2023	APBD 2023	RKPD 2023 Perubahan	Lokasi	Sumber Dana	Prioritas			Target	Pagu Indikatif
															Nasional	Daerah			
7	UNSUR KEWILAYAHAN																		
7 01	KECAMATAN																		
7 01 001	PROGRAM PENUNJANG URUSAN PEMERINTAHAN DAERAH KABUPATEN/KOTA	Persentase program penunjang urusan pemerintahan daerah kabupaten/kota	persen		persen	100 persen	100 persen	3,194,272,391	2,285,312,167	2,238,217,167								2,155,426,691	
7 01 001 2.01	Perencanaan, Penganggaran, dan Evaluasi Kinerja Perangkat Daerah	Indesk perencanaan,peng anggaran dan evaluasi kinerja perangkat daerah	Indeks		Indeks	4,286 Indeks	4,286 Indeks	12,649,900	11,859,900	11,249,900								8,500,000	
7 01 001 2.01 001	Penyusunan Dokumen Perencanaan Perangkat Daerah	Jumlah Dokumen Perencanaan Perangkat Daerah			2 Dokumen	2 Dokumen	3,545,000		3,505,000	3,145,000	Kab. Gunungkidul, Wonosari, Semua Kelurahan	Dana Transfer Umum-Dana Alokasi Umum	Memperkuat Stabilitas Polhukhanka m Dan Transformasi Pelayanan Publik	Reformasi Birokrasi	2 Dokumen	3,500,000		Kapanewon Wonosari	
7 01 001 2.01 002	Koordinasi dan Penyusunan Dokumen RKA-SKPD	Jumlah Dokumen RKA-SKPD dan Laporan Hasil Koordinasi Penyusunan Dokumen RKA-SKPD			1 Dokumen	1 Dokumen	1,495,000		1,445,000	1,445,000	Kab. Gunungkidul, Wonosari, Semua Kelurahan	Dana Transfer Umum-Dana Alokasi Umum	Memperkuat Stabilitas Polhukhanka m Dan Transformasi Pelayanan Publik	Reformasi Birokrasi	1 Dokumen	200,000		Kapanewon Wonosari	
7 01 001 2.01 003	Koordinasi dan Penyusunan Dokumen Perubahan RKA-SKPD	Jumlah Dokumen Perubahan RKA-SKPD dan Laporan Hasil Koordinasi Penyusunan Dokumen Perubahan RKA-SKPD			1 Dokumen	1 Dokumen	1,365,000		1,265,000	1,165,000	Kab. Gunungkidul, Wonosari, Semua Kelurahan	Dana Transfer Umum-Dana Alokasi Umum	Memperkuat Stabilitas Polhukhanka m Dan Transformasi Pelayanan Publik	Reformasi Birokrasi	1 Dokumen	200,000		Kapanewon Wonosari	
7 01 001 2.01 004	Koordinasi dan Penyusunan DPA-SKPD	Jumlah Dokumen DPA-SKPD dan Laporan Hasil Koordinasi Penyusunan Dokumen DPA-SKPD			3 Dokumen	3 Dokumen	1,575,000		1,525,000	1,525,000	Kab. Gunungkidul, Wonosari, Semua Kelurahan	Dana Transfer Umum-Dana Alokasi Umum	Memperkuat Stabilitas Polhukhanka m Dan Transformasi Pelayanan Publik	Reformasi Birokrasi	3 Dokumen	600,000		Kapanewon Wonosari	
7 01 001 2.01 005	Koordinasi dan Penyusunan Perubahan DPA-SKPD	Jumlah Dokumen Perubahan DPA-SKPD dan Laporan Hasil Koordinasi Penyusunan Dokumen Perubahan DPA-SKPD			2 Dokumen	2 Dokumen	1,159,900		1,159,900	1,159,900	Kab. Gunungkidul, Wonosari, Semua Kelurahan	Dana Transfer Umum-Dana Alokasi Umum	Memperkuat Stabilitas Polhukhanka m Dan Transformasi Pelayanan Publik	Reformasi Birokrasi	2 Dokumen	400,000		Kapanewon Wonosari	

Kode	Urusan/ Bidang/ Urusan/ Program/ Kegiatan/ Sub Kegiatan	Indikator Program/ Kegiatan/ Sub Kegiatan	Target Akhir Periode RPJMD	Realisasi Capaian RKPD Tahun 2021	Praktikan Capaian Target RRPD Tahun 2022	Capaian Kinerja dan Kerangka Pendanaan				Kelompok Sasaran			Praktiraan Maju Rencana Tahun 2024		Perangkat Daerah Penanggung Jawab	
						Target 2023		Pagu Indikatif		Lokasi	Sumber Dana	Prioritas		Target		Pagu Indikatif
						Semula	Menjadi	RKPD 2023	APBD 2023			RKPD 2023 Perubahan	Nasional			
7 01 001 2.01 006	Koordinasi dan Penyusunan Laporan Capaian Kinerja dan Ikhtisar Realisasi Kinerja SKPD	Jumlah Laporan Capaian Kinerja dan Ikhtisar Realisasi Kinerja SKPD dan Laporan Hasil Koordinasi Penyusunan Laporan Capaian Kinerja dan Ikhtisar Realisasi Kinerja SKPD	17 Laporan		17 Laporan	1,510,000	1,260,000	1,110,000	Kab. Gunungkidul, Wonosari, Semua Kelurahan	Dana Transfer Umum-Dana Alokasi Umum	Memperkuat Stabilitas Polhukhanka Dan Transformasi Pelayanan Publik	Reformasi Birokrasi	Kap. Wonosari	17 Laporan	1,100,000	Kapanewon Wonosari
7 01 001 2.01 007	Evaluasi Kinerja Perangkat Daerah	Jumlah Laporan Evaluasi Kinerja Perangkat Daerah	32 Laporan		32 Laporan	2,000,000	1,700,000	1,700,000	Kab. Gunungkidul, Wonosari, Semua Kelurahan	Dana Transfer Umum-Dana Alokasi Umum	Memperkuat Stabilitas Polhukhanka Dan Transformasi Pelayanan Publik	Reformasi Birokrasi	Kap. Wonosari	32 Laporan	2,500,000	Kapanewon Wonosari
7 01 001 2.02	<b>Administrasi Keuangan Perangkat Daerah</b>	Indeks administrasi keuangan perangkat daerah	Indeks		Indeks	1,820,372,391	941,881,567	941,581,567						79.333 lnd eks	1,565,376,691	
7 01 001 2.02 001	Penyediaan Gaji dan Tunjangan ASN	Jumlah Orang yang Menerima Gaji dan Tunjangan ASN	224 Orang/bulan		224 Orang/bulan	1,814,932,391	936,791,567	936,791,567	Kab. Gunungkidul, Wonosari, Semua Kelurahan	Dana Transfer Umum-Dana Alokasi Umum	Memperkuat Stabilitas Polhukhanka Dan Transformasi Pelayanan Publik	Reformasi Birokrasi	Kap Wonosari	224 Orang/bulan	1,560,676,691	Kapanewon Wonosari
7 01 001 2.02 005	Koordinasi dan Penyusunan Laporan Keuangan Akhir Tahun SKPD	Jumlah Laporan Keuangan Akhir Tahun SKPD dan Laporan Hasil Koordinasi Penyusunan Laporan Keuangan Akhir Tahun SKPD	1 Laporan		1 Laporan	1,460,000	1,410,000	1,410,000	Kab. Gunungkidul, Wonosari, Semua Kelurahan	Dana Transfer Umum-Dana Alokasi Umum	Memperkuat Stabilitas Polhukhanka Dan Transformasi Pelayanan Publik	Reformasi Birokrasi	Kap Wonosari	1 Laporan	1,100,000	Kapanewon Wonosari
7 01 001 2.02 007	Koordinasi dan Penyusunan Laporan Keuangan Bulanan/ Triwulanan/ Semesteran SKPD	Jumlah Laporan Keuangan Bulanan/ Triwulanan/ Semesteran SKPD dan Laporan Koordinasi Penyusunan Laporan Keuangan Bulanan/ Triwulanan/ Semesteran SKPD	13 Laporan		13 Laporan	3,980,000	3,680,000	3,380,000	Kab. Gunungkidul, Wonosari, Semua Kelurahan	Dana Transfer Umum-Dana Alokasi Umum	Memperkuat Stabilitas Polhukhanka Dan Transformasi Pelayanan Publik	Reformasi Birokrasi	Kap Wonosari	13 Laporan	3,600,000	Kapanewon Wonosari
7 01 001 2.05	<b>Administrasi Kepegawaian Perangkat Daerah</b>	Jumlah administrasi kepegawaian perangkat daerah	dokumen		dokumen	2,200,000	6,510,000	6,510,000						6 dokumen	2,300,000	
7 01 001 2.05 003	Pendataan dan Pengolahan Administrasi Kepegawaian	Jumlah Dokumen Pendataan dan Pengolahan Administrasi Kepegawaian	6 Dokumen		6 Dokumen	2,200,000	6,510,000	6,510,000	Semua Kab/Kota, Semua Kecamatan, Semua Kelurahan	Dana Transfer Umum-Dana Alokasi Umum	Memperkuat Stabilitas Polhukhanka Dan Transformasi Pelayanan Publik	Reformasi Birokrasi	ASN Kap. Wonosari	6 Dokumen	2,300,000	Kapanewon Wonosari

Kode	Urusan/ Bidang Urusan/ Program/ Kegiatan/ Sub Kegiatan	Indikator Program/ Kegiatan/ Sub Kegiatan	Target Akhir Periode RPJMD	Realisasi Capaian RKPD Tahun 2021	Prakiraan Capaian Target RKPD Tahun 2022	Capaian Kinerja dan Kerangka Pendanaan				Kelompok Sasaran		Prakiraan Maju Rencana Tahun 2024		Perangkat Daerah Penanggung Jawab		
						Target 2023		Pagu Indikatif		Lokasi	Sumber Dana	Prioritas			Target	Pagu Indikatif
						Semula	Menjadi	RKPD 2023	APBD 2023			Nasional	Daerah			
7 01 001	<b>Administrasi Umum Perangkat Daerah</b>	Indeks administrasi Umum Perangkat Daerah	Indesk		Indesk	58.833 Indesk	58.833 Indesk	<b>45,898,800</b>	<b>45,254,300</b>			58.833 Indesk	<b>46,150,000</b>			
7 01 001	Penyediaan Komponen Instalasi Listrik/Penerangan Bangunan Kantor	Jumlah Paket Komponen Instalasi Listrik/Penerangan Bangunan Kantor yang Disediakan	4 Paket			4 Paket	4 Paket	2,999,000	2,999,000	Kab. Gunungkidul, Wonosari, Semua Kelurahan	Dana Transfer Umum-Dana Alokasi Umum	Memperkuat Stabilitas Polhukhanka dan Transformasi Pelayanan Publik	Reformasi Birokrasi	4 Paket	Kap. Wonosari	Kapanewon Wonosari
7 01 001	Penyediaan Peralatan dan Perlengkapan Kantor	Jumlah Paket Peralatan dan Perlengkapan Kantor yang Disediakan	13 Paket			13 Paket	13 Paket	28,250,000	28,305,500	Kab. Gunungkidul, Wonosari, Semua Kelurahan	Dana Transfer Umum-Dana Alokasi Umum	Memperkuat Stabilitas Polhukhanka dan Transformasi Pelayanan Publik	Reformasi Birokrasi	13 Paket	Kap. Wonosari	Kapanewon Wonosari
7 01 001	Penyediaan Peralatan Rumah Tangga	Jumlah Paket Peralatan Rumah Tangga yang Disediakan	12 Paket			12 Paket	12 Paket	3,269,600	3,269,600	Kab. Gunungkidul, Wonosari, Semua Kelurahan	Dana Transfer Umum-Dana Alokasi Umum	Memperkuat Stabilitas Polhukhanka dan Transformasi Pelayanan Publik	Reformasi Birokrasi	12 Paket	Kap. Wonosari	Kapanewon Wonosari
7 01 001	Penyediaan Barang Cetak dan Penggandaan	Jumlah Paket Barang Cetak dan Penggandaan yang Disediakan	12 Paket			12 Paket	12 Paket	5,400,200	5,400,200	Kab. Gunungkidul, Wonosari, Semua Kelurahan	Dana Transfer Umum-Dana Alokasi Umum	Memperkuat Stabilitas Polhukhanka dan Transformasi Pelayanan Publik	Reformasi Birokrasi	12 Paket	Kap. Wonosari	Kapanewon Wonosari
7 01 001	Penyediaan Bahan Bacaan dan Peraturan Perundang-undangan	Jumlah Dokumen Bahan Bacaan dan Peraturan Perundang-undangan yang Disediakan	248 Dokumen			248 Dokumen	248 Dokumen	1,200,000	1,200,000	Kab. Gunungkidul, Wonosari, Semua Kelurahan	Dana Transfer Umum-Dana Alokasi Umum	Memperkuat Stabilitas Polhukhanka dan Transformasi Pelayanan Publik	Reformasi Birokrasi	248 Dokumen	Kap. Wonosari	Kapanewon Wonosari
7 01 001	Penyelenggaraan Rapat Koordinasi dan Konsultasi SKPD	Jumlah Laporan Penyelenggaraan Rapat Koordinasi dan Konsultasi SKPD	9 Laporan			9 Laporan	9 Laporan	4,780,000	4,080,000	Kab. Gunungkidul, Wonosari, Semua Kelurahan	Dana Transfer Umum-Dana Alokasi Umum	Memperkuat Stabilitas Polhukhanka dan Transformasi Pelayanan Publik	Reformasi Birokrasi	6 Laporan	Kap. Wonosari	Kapanewon Wonosari
7 01 001	<b>Pengadaan Barang Milik Daerah Penujangan Urusan Pemerintah Daerah</b>	Jumlah pengadaan barang milik daerah penunjang urusan pemerintah daerah	5 unit			5 unit	5 unit	<b>22,395,500</b>	<b>14,090,000</b>				<b>29,800,000</b>			
7 01 001	Pengadaan Peralatan dan Mesin Lainnya	Jumlah Unit Peralatan dan Mesin Lainnya yang Disediakan	5 Unit			5 Unit	2 Unit	7,395,500	6,590,000	Kab. Gunungkidul, Wonosari, Semua Kelurahan	Dana Transfer Umum-Dana Alokasi Umum	Memperkuat Stabilitas Polhukhanka dan Transformasi Pelayanan Publik	Reformasi Birokrasi	2 Unit	Kap. Wonosari	Kapanewon Wonosari

Kode	Urusan/ Bidang Urusan/ Program/ Kegiatan/ Sub Kegiatan	Indikator Program/ Kegiatan/ Sub Kegiatan	Target Akhir Periode RPJMD	Realisasi Capaian RKPD Tahun 2021	Praktikan Capaian Target Tahun 2022	Capaian Kinerja dan Kerangka Pendanaan						Kelompok Sasaran	Praktiraan Maju Rencana Tahun 2024		Perangkat Daerah Penanggung Jawab				
						Target 2023		Pagu Indikatif		Lokasi	Sumber Dana		Prioritas			Target	Pagu Indikatif		
						Semula	Menjadi	RKP 2023	APBD 2023				RKPD 2023	RKPD 2023 Perubahan				Nasional	Daerah
7 01 001 2.07 010	Pengadaan Sarana dan Prasarana Gedung Kantor atau Bangunan Lainnya	Jumlah Unit Sarana dan Prasarana Gedung Kantor atau Bangunan Lainnya yang Disediakan			laporan	2 Unit	1 Unit	15.000,000	15.000,000	Kab. Gunungkidul, Wonosari, Semua Kelurahan	Dana Transfer Umum-Dana Alokasi Umum	Memperkuat Stabilitas Polukhankam Dan Transformasi Pelayanan Publik	Reformasi Birokrasi	1 Unit	22.300,000	Kapanewon Wonosari			
7 01 001 2.08	<b>Penyediaan Jasa Penunjang Urusan Pemerintahan Daerah</b>	Jumlah jasa penyediaan jasa penunjang urusan pemerintahan daerah	laporan		laporan	12 laporan	12 laporan	115,315,600	114,865,600				112,600,000						
7 01 001 2.08 001	Penyediaan Jasa Surat Menyurat	Jumlah Laporan Penyediaan Jasa Surat Menyurat			12 Laporan	12 Laporan	12 Laporan	25,530,000	25,280,000	Kab. Gunungkidul, Wonosari, Semua Kelurahan	Dana Transfer Umum-Dana Alokasi Umum	Memperkuat Stabilitas Polukhankam Dan Transformasi Pelayanan Publik	Reformasi Birokrasi	12 Laporan	22.400,000	Kapanewon Wonosari			
7 01 001 2.08 002	Penyediaan Jasa Komunikasi, Sumber Daya Air dan Listrik	Jumlah Laporan Penyediaan Jasa Komunikasi, Sumber Daya Air dan Listrik yang Disediakan			36 Laporan	36 Laporan	36 Laporan	40,078,100	40,078,100	Kab. Gunungkidul, Wonosari, Semua Kelurahan	Dana Transfer Umum-Dana Alokasi Umum	Memperkuat Stabilitas Polukhankam Dan Transformasi Pelayanan Publik	Reformasi Birokrasi	36 Laporan	40.500,000	Kapanewon Wonosari			
7 01 001 2.08 004	Penyediaan Jasa Pelayanan Umum Kantor	Jumlah Laporan Penyediaan Jasa Pelayanan Umum Kantor yang Disediakan			15 Laporan	15 Laporan	15 Laporan	49,707,500	49,507,500	Kab. Gunungkidul, Wonosari, Semua Kelurahan	Dana Transfer Umum-Dana Alokasi Umum	Memperkuat Stabilitas Polukhankam Dan Transformasi Pelayanan Publik	Reformasi Birokrasi	15 Laporan	49.700,000	Kapanewon Wonosari			
7 01 001 2.09	<b>Pemeliharaan Barang Milik Daerah Penunjang Urusan Pemerintahan Daerah</b>	Jumlah pemeliharaan barang milik daerah penunjang urusan pemerintahan daerah	Indeks		Indeks	160 Indeks	160 Indeks	48,900,000	52,640,000				49,600,000						
7 01 001 2.09 002	Penyediaan Jasa Pemeliharaan, Biaya Pemeliharaan, Pajak dan Perizinan Kendaraan Dinas Operasional atau Lapangan	Jumlah Kendaraan Dinas Operasional atau Lapangan yang Dipelihara dan Dibayarkan Pajak dan Perizannya			165 Unit	165 Unit	165 Unit	39,400,000	42,900,000	Kab. Gunungkidul, Wonosari, Semua Kelurahan	Dana Transfer Umum-Dana Alokasi Umum	Memperkuat Stabilitas Polukhankam Dan Transformasi Pelayanan Publik	Reformasi Birokrasi	165 Unit	41.600,000	Kapanewon Wonosari			
7 01 001 2.09 006	Pemeliharaan Peralatan dan Mesin Lainnya	Jumlah Peralatan dan Mesin Lainnya yang Dipelihara			10 Unit	10 Unit	10 Unit	4,200,000	4,440,000	Kab. Gunungkidul, Wonosari, Semua Kelurahan	Dana Transfer Umum-Dana Alokasi Umum	Memperkuat Stabilitas Polukhankam Dan Transformasi Pelayanan Publik	Reformasi Birokrasi	10 Unit	4.400,000	Kapanewon Wonosari			
7 01 001 2.09 009	Pemeliharaan/Rehabilitasi Gedung Kantor dan Bangunan Lainnya	Jumlah Gedung Kantor dan Bangunan Lainnya yang Dipelihara/Direhabilitasi			1 Unit	1 Unit	1 Unit	3,500,000	3,500,000	Kab. Gunungkidul, Wonosari, Semua Kelurahan	Dana Transfer Umum-Dana Alokasi Umum	Memperkuat Stabilitas Polukhankam Dan Transformasi Pelayanan Publik	Reformasi Birokrasi	1 Unit	2.400,000	Kapanewon Wonosari			

Kode	Urusan/ Bidang Urusan/ Program/ Kegiatan/ Sub Kegiatan	Indikator Program/ Kegiatan/ Sub Kegiatan	Target Akhir Periode RPJMD	Realisasi Capaian RKPD Tahun 2021	Prakiraan Capaian Target RKPD Tahun 2022	Capaian Kinerja dan Kerangka Pendanaan				Prakiraan Maju Rencana Tahun 2024		Perangkat Daerah Penanggung Jawab					
						Target 2023		Pagu Indikatif		Lokasi	Sumber Dana		Prioritas		Kelompok Sasaran	Target	Pagu Indikatif
						Semula	Menjadi	RKPD 2023	APBD 2023				RKPD 2023 Perubahan	Nasional			
7 01 001 2.09 010	Pemeliharaan/Rehabilitasi Sarana dan Prasarana Gedung Kantor atau Bangunan Lainnya yang Dipelihara/Direhabilitasi	Jumlah Sarana dan Prasarana Gedung Kantor atau Bangunan Lainnya yang Dipelihara/Direhabilitasi	6 Unit		6 Unit	1,800,000	1,800,000	1,800,000	Kab. Gunungkidul, Wonosari, Semua Kelurahan	Dana Transfer Umum-Dana Alokasi Umum	Memperkuat Stabilitas Polhukhanka m Dan Transformasi Pelayanan Publik	Reformasi Birokrasi	Kap. Wonosari	6 Unit	1,200,000	Kapanewon Wonosari	
7 01 002	<b>PROGRAM PENYELENGGARAAN PEMERINTAHAN DAN PELAYANAN PUBLIK</b>	Persentase Program penyelenggaraan pemerintahan dan pelayanan publik	100 persen		100 persen	891,314,500	906,288,000	890,335,500							113,000,000		
7 01 002 2.01	<b>Koordinasi Penyelenggaraan Kegiatan Pemerintahan di Tingkat Kecamatan</b>	Jumlah Koordinasi Penyelenggaraan Kegiatan Pemerintahan di Tingkat Kecamatan	15 laporan		15 laporan	41,626,500	28,075,000	12,400,000						15 laporan	4,800,000		
7 01 002 2.01 001	<b>Koordinasi/Sinergi Perencanaan dan Pelaksanaan Kegiatan Pemerintahan dengan Perangkat Daerah dan Instansi Vertikal Terkait</b>	Jumlah Laporan Koordinasi/Sinergi Perencanaan dan Pelaksanaan Kegiatan Pemerintahan dengan Perangkat Daerah dan Instansi Vertikal Terkait	3 Laporan		3 Laporan	41,626,500	28,075,000	12,400,000	Kab. Gunungkidul, Wonosari, Semua Kelurahan	Dana Transfer Umum-Dana Alokasi Umum	Memperkuat Stabilitas Polhukhanka m Dan Transformasi Pelayanan Publik	Reformasi Birokrasi	Kap. Wonosari	3 Laporan	4,800,000	Kapanewon Wonosari	
7 01 002 2.02	<b>Penyelenggaraan Urusan Pemerintahan yang Tidak Dilaksanakan oleh Unit Kerja Perangkat Daerah yang Ada di Kecamatan</b>	Jumlah Penyelenggaraan Urusan Pemerintahan yang Tidak Dilaksanakan oleh Unit Kerja Perangkat Daerah yang Ada di Kecamatan	23 laporan		23 laporan	125,568,000	117,373,000	117,095,500						23 laporan	108,200,000		
7 01 002 2.02 002	<b>Facilitasi Percepatan Pencapaian Standar Pelayanan Minimal di Wilayah Kecamatan</b>	Jumlah Laporan Facilitasi Percepatan Pencapaian Standar Pelayanan Minimal di Wilayah Kecamatan	4 Laporan		4 Laporan	99,495,000	91,920,000	91,920,000	Kab. Gunungkidul, Wonosari, Semua Kelurahan	Dana Transfer Umum-Dana Alokasi Umum	Memperkuat Stabilitas Polhukhanka m Dan Transformasi Pelayanan Publik	Reformasi Birokrasi	Kalurahan se Kap. Wonosari	4 Laporan	82,000,000	Kapanewon Wonosari	
7 01 002 2.02 003	<b>Peningkatan Efektifitas Pelaksanaan Pelayanan kepada Masyarakat di Wilayah Kecamatan</b>	Jumlah Laporan Peningkatan Efektifitas Pelaksanaan Pelayanan kepada Masyarakat di Wilayah Kecamatan	14 Laporan		14 Laporan	26,073,000	25,453,000	25,175,500	Kab. Gunungkidul, Wonosari, Semua Kelurahan	Dana Transfer Umum-Dana Alokasi Umum	Memperkuat Stabilitas Polhukhanka m Dan Transformasi Pelayanan Publik	Reformasi Birokrasi	Kalurahan se Kap. Wonosari	14 Laporan	26,200,000	Kapanewon Wonosari	



Kode	Urusan/ Bidang Urusan/ Program/ Kegiatan/ Sub Kegiatan	Indikator Program/ Kegiatan/ Sub Kegiatan	Target Akhir Periode RPJMD	Realisasi Capaian RKPD Tahun 2021	Praktikan Capaian Target RPKD Tahun 2022	Target 2023			Pagu Indikatif		Kelompok Sasaran	Praktiraan Maju Rencana Tahun 2024		Perangkat Daerah Penanggung Jawab	
						Semula	Menjadi	RKKPD 2023	RPPD 2023	APBD 2023		RKPD 2023 Perubahan	Target		Pagu Indikatif
7 01 002 2.04	Pelaksanaan Urusan Pemerintahan yang Dilimpahkan kepada Camat	Jumlah pelaksanaan urusan pemerintahan yang dilimpahkan kepada Camat	kali		92 kali	724,120,000	760,840,000	760,840,000	760,840,000		92 kali		0		
7 01 002 2.04 003	Pelaksanaan Urusan Pemerintahan yang Dilimpahkan Kewenangan Lain yang Dilimpahkan	Jumlah Laporan Pelaksanaan Kewenangan Lain yang Dilimpahkan			92 Laporan	724,120,000	760,840,000	760,840,000	760,840,000	Reformasi Birokrasi	92 Laporan	14 Kelurahan	0	Kapanewon Wonosari	
7 01 003	PROGRAM PEMBERDAYAAN MASYARAKAT DESA DAN KELURAHAN	Presentase program pemberdayaan masyarakat desa dan kelurahan terfasilitasi	persen		100 persen	85,872,100	66,233,100	65,548,100	65,548,100		100 persen		64,000,000		
7 01 003 2.01	Koordinasi Kegiatan Pemberdayaan Desa	Indeks koordinasi kegiatan pemberdayaan desa	indeks		9.5 indeks	67,812,300	56,483,300	56,483,300	56,483,300		9.5 indeks		53,300,000		
7 01 003 2.01 002	Sinkronisasi Program Kerja dan Kegiatan Pemberdayaan Masyarakat yang Dilakukan oleh Pemerintah dan Swasta di Wilayah Kerja Kecamatan	Jumlah Dokumen Sinkronisasi Program Kerja dan Kegiatan Pemberdayaan Masyarakat yang Dilakukan oleh Pemerintah dan Swasta di Wilayah Kerja Kecamatan			16 Dokumen	28,297,500	21,508,500	21,508,500	21,508,500	Memperkuat Stabilitas Polhukhanka Dan Transformasi Pelayanan Publik	16 Dokumen	14 Kelurahan se-Kap. Wonosari	41,000,000	Kapanewon Wonosari	
7 01 003 2.01 003	Peningkatan Efektifitas Kegiatan Pemberdayaan Masyarakat di Wilayah Kecamatan	Jumlah Laporan Peningkatan Efektifitas Kegiatan Pemberdayaan Masyarakat di Wilayah Kecamatan			3 Laporan	39,514,800	34,974,800	34,974,800	34,974,800	Memperkuat Stabilitas Polhukhanka Dan Transformasi Pelayanan Publik	3 Laporan	14 Kelurahan se-Kap. Wonosari	12,300,000	Kapanewon Wonosari	
7 01 003 2.03	Pemberdayaan Lembaga Kemasyarakatan Tingkat Kecamatan	Indeks pemberdayaan lembaga kemasyarakatan tingkat kecamatan	Indeks		1.5 Indeks	18,059,800	9,749,800	9,064,800	9,064,800		1.5 Indeks		10,700,000		
7 01 003 2.03 002	Peningkatan Kapasitas Lembaga Kemasyarakatan	Jumlah Lembaga Kemasyarakatan yang Ditingkatkan Kapasitasnya			2 Lembaga Masyarakat	8,500,000	4,450,000	4,450,000	4,450,000	Memperkuat Stabilitas Polhukhanka Dan Transformasi Pelayanan Publik	2 Lembaga Masyarakat	Kap. Wonosari	5,300,000	Kapanewon Wonosari	
										Reformasi Birokrasi					

Kode	Urusan/ Bidang Urusan/ Program/ Kegiatan/ Sub Kegiatan	Indikator Program/ Kegiatan/ Sub Kegiatan	Target Akhir Periode RPJMD	Realisasi Capaian RKPD Tahun 2021	Prakiraan Capaian Target Tahun 2022	Capaian Kinerja dan Kerangka Pendanaan				Kelompok Sasaran	Prakiraan Maju Rencana Tahun 2024		Perangkat Daerah Penanggung Jawab				
						Target 2023		Pagu Indikatif			Lokasi	Sumber Dana		Prioritas		Target	Pagu Indikatif
						Semula	Menjadi	RKPD 2023	APBD 2023					RKPD 2023 Perubahan	Nasional		
7 01 003	2.03 004	7 01 003 2.03 004	2.03 004			3 Laporan	2 Laporan	9,559,800	5,299,800	4,614,800	Kab. Gunungkidul, Wonosari, Semua Kelurahan	Dana Transfer Umum-Dana Alokasi Umum	Memperkuat Stabilitas Polukhanaka m Dan Transformasi Pelayanan Publik	Reformasi Birokrasi	2 Laporan	5,400,000	Kapanewon Wonosari
7 01 004		PROGRAM KOORDINASI KETENTRAMAN DAN KETERTIBAN UMUM	persen	persen	persen	100 persen	100 persen	17,189,800	12,255,000	12,255,000						32,100,000	
7 01 004	2.01	Koordinasi Upaya Penyelenggaraan Ketentraman dan Ketertiban Umum	laporan		laporan	1 laporan	1 laporan	8,250,000	12,255,000	12,255,000						19,000,000	
7 01 004	2.01 001	Sinergitas dengan Negara Republik Indonesia, Tertara Nasional Indonesia, Teniara Nasional Indonesia dan Instansi Vertikal di Wilayah Kecamatan				1 Laporan	1 Laporan	0	5,880,000	5,880,000	Kab. Gunungkidul, Wonosari, Semua Kelurahan	Dana Transfer Umum-Dana Alokasi Umum				13,100,000	Kapanewon Wonosari
7 01 004	2.01 002	Harmonisasi Hubungan dengan Tokoh Agama dan Tokoh Masyarakat				2 Laporan	2 Laporan	8,250,000	6,375,000	6,375,000	Kab. Gunungkidul, Wonosari, Semua Kelurahan	Dana Transfer Umum-Dana Alokasi Umum		Reformasi Birokrasi	2 Laporan	5,900,000	Kapanewon Wonosari
7 01 005		PROGRAM PENYELENGGARAAN URUSAN PEMERINTAHAN UMUM	persen	persen	persen	100 persen	100 persen	95,685,000	83,010,000	67,150,000						95,000,000	
7 01 005	2.01	Penyelenggaraan Urusan Pemerintahan Umum Sesuai Penugasan Kepala Daerah	Indeks	Indeks	Indeks	26.333 Ind eks	26.333 Ind eks	95,685,000	83,010,000	67,150,000						26.333 Ind eks	95,000,000

Kode	Urusan/ Bidang Urusan/ Program/ Kegiatan/ Sub Kegiatan	Indikator Program/ Kegiatan/ Sub Kegiatan	Target Akhir Periode RPJMD	Realisasi Capaian RKPJ Tahun 2021	Prakiraan Capaian Target RKPJ Tahun 2022	Target 2023			Pagu Indikatif		Kelompok Sasaran			Prakiraan Maju Rencana Tahun 2024		Perangkat Daerah Penanggungjawab				
						Semula	Menjadi	RKPJ 2023	RKPJ 2023	RKPJ 2023	RKPJ 2023	RKPJ 2023	RKPJ 2023	RKPJ 2023	RKPJ 2023		RKPJ 2023	RKPJ 2023	RKPJ 2023	RKPJ 2023
7 01 005 2.01 001	Pembinaan Wawasan Kebangsaan dan Ketahanan Nasional dalam rangka Memantapkan Pengamalan Pancasila, Pelaksanaan Undang-Undang Dasar Negara Republik Indonesia Tahun 1945, Pelestarian Bhinneka Tunggal Ika serta Pemerintahan dan Pemeliharaan Ketuhanan Negara Kesatuan Republik Indonesia	Jumlah Orang yang Mengikuti Pembinaan Wawasan Kebangsaan dan Ketahanan Nasional dalam rangka Memantapkan Pengamalan Pancasila, Pelaksanaan Undang-Undang Dasar Negara Republik Indonesia Tahun 1945, Pelestarian Bhinneka Tunggal Ika serta Pemerintahan dan Pemeliharaan Ketuhanan Negara Kesatuan Republik Indonesia				75 Orang	75 Orang	83,735,000	75,335,000	60,175,000	Kab. Gunungkidul, Wonosari, Semua Kelurahan	Dana Transfer Umum-Dana Alokasi Umum	Memperkuat Stabilitas Polukhanka dan Transformasi Pelayanan Publik	Reformasi Birokrasi	75 Orang	82,800,000	Kapanewon Wonosari			
7 01 005 2.01 005	Penganganan Konflik Sosial Sesuai Ketentuan Peraturan Perundang-Undangan	Jumlah Laporan Konflik yang Ditangani Sesuai Ketentuan Peraturan Perundang-Undangan				4 Laporan	4 Laporan	3,450,000	1,775,000	1,775,000	Kab. Gunungkidul, Wonosari, Semua Kelurahan	Dana Transfer Umum-Dana Alokasi Umum	Memperkuat Stabilitas Polukhanka dan Transformasi Pelayanan Publik	Reformasi Birokrasi	4 Laporan	2,800,000	Kapanewon Wonosari			
7 01 005 2.01 008	Pelaksanaan Tugas Forum Koordinasi Pimpinan di Kecamatan	Jumlah Dokumen Tugas Forum Koordinasi Pimpinan di Kecamatan				5 Dokumen	5 Dokumen	8,500,000	5,900,000	5,200,000	Kab. Gunungkidul, Wonosari, Semua Kelurahan	Dana Transfer Umum-Dana Alokasi Umum	Memperkuat Stabilitas Polukhanka dan Transformasi Pelayanan Publik	Reformasi Birokrasi	5 Dokumen	9,400,000	Kapanewon Wonosari			
7 01 006	<b>PROGRAM PEMBINAAN DAN PENGAWASAN PEMERINTAHAN DESA</b>	Presentase program pembinaan dan pengawasan pemerintah desa	persen			100 persen	100 persen	<b>34,958,800</b>	<b>21,474,700</b>	<b>21,474,700</b>					100 persen	<b>37,000,000</b>				
7 01 006 2.01	<b>Fasilitasi, Rekomendasi dan Pembinaan dan Pengawasan Pemerintahan Desa</b>	Jumlah fasilitasi rekomendasi dan pembinaan dan pengawasan pemerintahan desa	dokumen			45 dokumen	45 dokumen	<b>34,958,800</b>	<b>21,474,700</b>	<b>21,474,700</b>					45 dokumen	<b>37,000,000</b>				
7 01 006 2.01 001	Fasilitasi Penyusunan Peraturan Desa dan Peraturan Kepala Desa	Jumlah Dokumen yang Difasilitasi dalam rangka Penyusunan Peraturan Desa dan Peraturan Kepala Desa				1 Dokumen	1 Dokumen	2,699,800	1,780,000	1,780,000	Kab. Gunungkidul, Wonosari, Semua Kelurahan	Dana Transfer Umum-Dana Alokasi Umum	Memperkuat Stabilitas Polukhanka dan Transformasi Pelayanan Publik	Reformasi Birokrasi	1 Dokumen	3,300,000	Kapanewon Wonosari			

Kode	Urusan/ Bidang/ Kegiatan/ Sub Kegiatan	Indikator Program/ Kegiatan/ Sub Kegiatan	Target Akhir Periode RPJMD	Realisasi Capaian RKPD Tahun 2021	Praktikan Capaian Target RKPD Tahun 2022	Capaian Kinerja dan Kerangka Pendanaan				Praktiraan Maju Rencana Tahun 2024		Perangkat Daerah Penanggung Jawab						
						Target 2023		Pagu Indikatif		Lokasi	Sumber Dana		Prioritas		Kelompok Sasaran	Target	Pagu Indikatif	
						Semula	Menjadi	RKPD 2023	APBD 2023				RKPD 2023 Perubahan	Nasional				Daerah
7 01 006 2.01 002	Fasilitasi Administrasi Tata Pemerintahan Desa	Jumlah Dokumen yang Difasilitasi dalam rangka Administrasi Tata Pemerintahan Desa				34 Dokumen	34 Dokumen	5,299,900	3,154,900	3,154,900	Kab. Gunungkidul, Wonosari, Semua Kelurahan	Dana Transfer Umum-Dana Alokasi Umum	Memperkuat Stabilitas Polhukhanka Dan Transformasi Pelayanan Publik	Reformasi Birokrasi	14 Kalurahan	34 Dokumen	5,400,000	Kapanewon Wonosari
7 01 006 2.01 003	Fasilitasi Pengelolaan Keuangan Desa dan Pendayagunaan Aset Desa	Jumlah Dokumen yang Difasilitasi dalam rangka Pengelolaan Keuangan Desa dan Pendayagunaan Aset Desa				4 Dokumen	4 Dokumen	17,199,900	9,525,000	9,525,000	Kab. Gunungkidul, Wonosari, Semua Kelurahan	Dana Transfer Umum-Dana Alokasi Umum	Memperkuat Stabilitas Polhukhanka Dan Transformasi Pelayanan Publik	Reformasi Birokrasi	14 Kalurahan	4 Dokumen	17,600,000	Kapanewon Wonosari
7 01 006 2.01 005	Fasilitasi Pelaksanaan Tugas Kepala Desa dan Perangkat Desa	Jumlah Dokumen Fasilitasi dalam rangka Pelaksanaan Tugas Kepala Desa dan Perangkat Desa				1 Dokumen	1 Dokumen	2,099,900	1,275,000	1,275,000	Kab. Gunungkidul, Wonosari, Semua Kelurahan	Dana Transfer Umum-Dana Alokasi Umum	Memperkuat Stabilitas Polhukhanka Dan Transformasi Pelayanan Publik	Reformasi Birokrasi	14 Kalurahan	1 Dokumen	2,400,000	Kapanewon Wonosari
7 01 006 2.01 008	Rekomendasi Pengangkatan dan Pemberhentian Perangkat Desa	Jumlah Dokumen Rekomendasi Pengangkatan dan Pemberhentian Perangkat Desa				2 Dokumen	2 Dokumen	2,099,800	1,219,800	1,219,800	Kab. Gunungkidul, Wonosari, Semua Kelurahan	Dana Transfer Umum-Dana Alokasi Umum	Memperkuat Stabilitas Polhukhanka Dan Transformasi Pelayanan Publik	Reformasi Birokrasi	14 Kalurahan	2 Dokumen	2,400,000	Kapanewon Wonosari
7 01 006 2.01 011	Fasilitasi Penyelenggaraan Ketenteraman dan Ketertiban Umum	Jumlah Dokumen Fasilitasi dalam rangka Penyelenggaraan Ketenteraman dan Ketertiban Umum				2 Dokumen	2 Dokumen	5,559,500	4,520,000	4,520,000	Kab. Gunungkidul, Wonosari, Semua Kelurahan	Dana Transfer Umum-Dana Alokasi Umum	Memperkuat Stabilitas Polhukhanka Dan Transformasi Pelayanan Publik	Ketenteraman dan Ketertiban	14 Kalurahan	2 Dokumen	5,900,000	Kapanewon Wonosari
2	<b>URUSAN PEMERINTAHAN WAJIB YANG TIDAK BERKAITAN DENGAN PELAYANAN DASAR</b>																	
2 22	<b>URUSAN PEMERINTAHAN BIDANG KEBUDAYAAN</b>																	
2 22 008	<b>PROGRAM PENYELENGGARAN KEISTIMEWAAN YOGYAKARTA URUSAN KEBUDAYAAN</b>	Persentase program penyelenggaraan keistimewaan yogyakarta urusan kebudayaan				100 Persen	100 Persen	100,000,000	100,000,000	100,000,000							100 Persen	300,000,000
2 22 008 5.07	<b>Adat, Seni, Tradisi dan Lembaga Budaya</b>	Jumlah Laporan Adat, Seni, Tradisi dan Lembaga Budaya				1 Laporan	1 Laporan	100,000,000	100,000,000	100,000,000							1 Laporan	300,000,000

Kode	Urusan/ Bidang Urusan/ Program/ Kegiatan/ Sub Kegiatan	Indikator Program/ Kegiatan/ Sub Kegiatan	Target Akhir Periode RPJMD	Realisasi Capaian RKPD Tahun 2021	Praktoran Capaian Target RKPD Tahun 2022	Capaian Kinerja dan Kerangka Pendanaan						Kelompok Sasaran	Praktoran Maju Rencana Tahun 2024		Perangkat Daerah Penanggung Jawab		
						Target 2023		Pagu Indikatif		Lokasi	Sumber Dana		Prioritas			Target	Pagu Indikatif
						Semula	Menjadi	RKPD 2023	APBD 2023				RKPD 2023 Perubahan	Nasional			
2 22 008 5.07 006	Gelar Budaya Jogja	Jumlah Laporan Gelar Budaya Yogyakarta				1 Laporan	1 Laporan	0	100,000,000	100,000,000	Kab. Gunungkidul, Paliyan, Semua Kelurahan	Dana Keistimewaan	Memperkuat Ketahanan Ekonomi Untuk Pertumbuhan Yang Berkualitas dan Berkeadilan	1 Laporan	150,000,000	Kapanewon Paliyan	
2 22 008 5.07 011	Pembinaan Kelembagaan Adat dan Tradisi	Jumlah Laporan Pembinaan Kelembagaan Adat dan Tradisi				1 Laporan	1 Laporan	100,000,000	0	0	Kab. Gunungkidul, Paliyan, Semua Kelurahan	Dana Keistimewaan dan DIY	Memperkuat Ketahanan Ekonomi Untuk Pertumbuhan Yang Berkualitas dan Berkeadilan	1 Laporan	150,000,000	Kapanewon Paliyan	
4	<b>UNSUR PENDUKUNG URUSAN PEMERINTAHAN SEKRETARIAT DAERAH</b>																
4 01	<b>PROGRAM PENYELENGGARAAN KEISTIMEWAAN YOGYAKARTA URUSAN KELEMBAGAAN DAN KETATALAKSANAAN</b>																
4 01 004		Persentase Program Penyelenggaraan Keistimewaan Yogyakarta Urusan Kelembagaan dan Ketatalaksanaan				100 Persen	100 Persen	43,120,000	35,000,000	35,000,000				100 Persen	51,940,000		
4 01 004		Jumlah Dokumen Penataan Kelembagaan dan Ketatalaksanaan Keistimewaan				0 Dokumen	0 Dokumen	43,120,000	0	0				0 Dokumen	25,970,000		
4 01 004 5.01 007	Penerapan dan Pendampingan Keistimewaan di Kapanewon/ Kemantren dan Kelurahan/ Kelurahan yang Didampingi Kelurahan	Jumlah Dokumen Hasil Penerapan Keistimewaan di Kapanewon/ Kemantren dan Kelurahan/ Kelurahan yang Didampingi Kelurahan				2 Dokumen	2 Dokumen	43,120,000	0	0	Kab. Gunungkidul, Paliyan, Semua Kelurahan	Dana Keistimewaan dan DIY	Memperkuat Ketahanan Ekonomi Untuk Pertumbuhan Yang Berkualitas dan Berkeadilan	2 Dokumen	25,970,000	Kapanewon Paliyan	
4 01 004 5.06	<b>Pencapaian dan Pengendalian Pelaksanaan Kegiatan Keistimewaan</b>	Jumlah Dokumen Perencanaan dan Pengendalian Pelaksanaan Kegiatan Keistimewaan				2 Dokumen	2 Dokumen	0	35,000,000	35,000,000				2 Dokumen	25,970,000		

Kode	Urusan/ Bidang/ Urusan/ Program/ Kegiatan/ Sub Kegiatan	Indikator Program/ Kegiatan/ Sub Kegiatan	Target Akhir Periode RPJMD	Realisasi Capaian RKPD Tahun 2021	Praktoran Capaian Target Tahun 2022	Capaian Kinerja dan Kerangka Pendanaan						Kelompok Sasaran	Praktoran Maju Rencana Tahun 2024		Perangkat Daerah Penanggung Jawab		
						Target 2023		Pagu Indikatif		Lokasi	Sumber Dana		Prioritas			Target	Pagu Indikatif
						Semula	Menjadi	RKPD 2023	APBD 2023				RKPD 2023 Perubahan	Nasional			
						2 Dokumen	2 Dokumen										
4 01 004 5.06 001	Penyusunan Rencana Program dan Kegiatan Keistimewaan	Jumlah Program dan Kegiatan Keistimewaan yang Disusun				0	35,000,000	35,000,000	Kab. Gunungkidul, Paliyan, Semua Kelurahan	Dana Keistimewaan	Memperkuat Ketahanan Ekonomi Untuk Pertumbuhan Yang Berkualitas dan Berkeadilan	Peningkatan Ekonomi	2 Dokumen	25,970,000	Kapanewon Paliyan		
7 01	<b>UNSUR KEWILAYAHAN</b>																
7 01	<b>KECAMATAN</b>																
7 01 001	<b>PROGRAM PENUNJANG URUSAN PEMERINTAHAN DAERAH KABUPATEN/KOTA</b>	Persentase penentuan penunjang urusan pemerintah daerah kabupaten terlaksana dengan baik	Persen		Persen								100 Persen				
7 01 001 2.01	<b>Pencanaan, Penganggaran, dan Evaluasi Kinerja Perangkat Daerah</b>	Indeks Pencanaan, Penganggaran, dan Evaluasi Kinerja Perangkat Daerah	Indeks		Indeks	8.143 Indeks	42,235,000	41,805,000					8.143 Indeks		41,980,000		
7 01 001 2.01 001	Penyusunan Dokumen Pencanaan Perangkat Daerah	Jumlah Dokumen Pencanaan Perangkat Daerah	2 Dokumen		2 Dokumen	2 Dokumen	3,950,000	2,720,000	Kab. Gunungkidul, Paliyan, Semua Kelurahan	Dana Transfer Umum-Dana Alokasi Umum	Memperkuat Stabilitas Polhukhanka Dan Transformasi Pelayanan Publik	Reformasi Birokrasi	2 Dokumen	4,550,000	Kapanewon Paliyan		
7 01 001 2.01 002	Koordinasi dan Penyusunan Dokumen RKA-SKPD	Jumlah Dokumen RKA-SKPD dan Laporan Hasil Koordinasi Penyusunan Dokumen RKA-SKPD	1 Dokumen		1 Dokumen	1 Dokumen	1,670,000	1,160,000	Kab. Gunungkidul, Paliyan, Semua Kelurahan	Dana Transfer Umum-Dana Alokasi Umum	Memperkuat Stabilitas Polhukhanka Dan Transformasi Pelayanan Publik	Reformasi Birokrasi	1 Dokumen	2,130,000	Kapanewon Paliyan		
7 01 001 2.01 003	Koordinasi dan Penyusunan Dokumen Perubahan RKA-SKPD	Jumlah Dokumen Perubahan RKA-SKPD dan Laporan Hasil Koordinasi Penyusunan Dokumen Perubahan RKA-SKPD	1 Dokumen		1 Dokumen	1 Dokumen	1,260,000	820,000	Kab. Gunungkidul, Paliyan, Semua Kelurahan	Dana Transfer Umum-Dana Alokasi Umum	Memperkuat Stabilitas Polhukhanka Dan Transformasi Pelayanan Publik	Reformasi Birokrasi	1 Dokumen	1,200,000	Kapanewon Paliyan		
7 01 001 2.01 004	Koordinasi dan Penyusunan DPA-SKPD	Jumlah Dokumen DPA-SKPD dan Laporan Hasil Koordinasi Penyusunan Dokumen DPA-SKPD	2 Dokumen		2 Dokumen	2 Dokumen	26,270,000	28,750,000	Kab. Gunungkidul, Paliyan, Semua Kelurahan	Dana Transfer Umum-Dana Alokasi Umum	Memperkuat Stabilitas Polhukhanka Dan Transformasi Pelayanan Publik	Reformasi Birokrasi	2 Dokumen	24,770,000	Kapanewon Paliyan		

Kode	Urusan/ Bidang/ Urusan/ Program/ Kegiatan/ Sub Kegiatan/ Sub Kegiatan	Indikator Program/ Kegiatan/ Sub Kegiatan	Target Akhir Periode RPJMD	Realisasi Capaian RKPJ Tahun 2021	Praktikan Capaian Target RKPJ Tahun 2022	Capaian Kinerja dan Kerangka Pendanaan				Kelompok Sasaran		Praktiraan Maju Rencana Tahun 2024		Perangkat Daerah Penanggung Jawab		
						Target 2023		Pagu Indikatif		Lokasi	Sumber Dana	Prioritas			Target	Pagu Indikatif
						Semula	Menjadi	RKPD 2023	APBD 2023			RKPD 2023 Perubahan	Nasional			
7 01 001 2.01 005	Koordinasi dan Penyusunan Perubahan DPA-SKPD	Jumlah Dokumen Perubahan DPA-SKPD dan Laporan Hasil Koordinasi Penyusunan Perubahan DPA-SKPD	2 Dokumen		2 Dokumen	1,405,000	1,245,000	1,175,000	Dana Transfer Umum-Dana Alokasi Umum	Kab. Gunungkidul, Paliyan, Semua Kelurahan	Memperkuat Stabilitas Polhukhanka Dan Transformasi Pelayanan Publik	Reformasi Birokrasi	2 Dokumen	1,500,000	Kapanewon Paliyan	
7 01 001 2.01 006	Koordinasi dan Penyusunan Laporan Capaian Kinerja dan Ikhtisar Realisasi Kinerja SKPD	Jumlah Laporan Capaian Kinerja dan Ikhtisar Realisasi Kinerja SKPD dan Laporan Hasil Koordinasi Penyusunan Laporan Capaian Kinerja dan Ikhtisar Realisasi Kinerja SKPD	17 Laporan		17 Laporan	4,590,000	4,220,000	4,010,000	Dana Transfer Umum-Dana Alokasi Umum	Kab. Gunungkidul, Paliyan, Semua Kelurahan	Memperkuat Stabilitas Polhukhanka Dan Transformasi Pelayanan Publik	Reformasi Birokrasi	17 Laporan	5,330,000	Kapanewon Paliyan	
7 01 001 2.01 007	Evaluasi Kinerja Perangkat Daerah	Jumlah Laporan Evaluasi Kinerja Perangkat Daerah	32 Laporan		32 Laporan	3,090,000	2,890,000	2,890,000	Dana Transfer Umum-Dana Alokasi Umum	Kab. Gunungkidul, Paliyan, Semua Kelurahan	Memperkuat Stabilitas Polhukhanka Dan Transformasi Pelayanan Publik	Reformasi Birokrasi	32 Laporan	2,500,000	Kapanewon Paliyan	
7 01 001 2.02	Administrasi Keuangan Perangkat Daerah	Indeks Administrasi Keuangan Perangkat Daerah	Indeks		Indeks	1,694,688,375	1,092,229,586	1,092,159,586					79,333 Indeks	1,561,795,480		
7 01 001 2.02 001	Penyediaan Gaji dan Tunjangan ASN	Jumlah Orang yang Menerima Gaji dan Tunjangan ASN	224 Orang/bulan		224 Orang/bulan	1,688,798,375	1,086,919,586	1,086,919,586	Dana Transfer Umum-Dana Alokasi Umum	Kab. Gunungkidul, Paliyan, Semua Kelurahan	Memperkuat Stabilitas Polhukhanka Dan Transformasi Pelayanan Publik	Reformasi Birokrasi	238 Orang/bulan	1,556,095,480	Kapanewon Paliyan	
7 01 001 2.02 005	Koordinasi dan Penyusunan Laporan Keuangan Akhir Tahun SKPD	Jumlah Laporan Keuangan Akhir Tahun SKPD dan Laporan Hasil Koordinasi Penyusunan Laporan Keuangan Akhir Tahun SKPD	1 Laporan		1 Laporan	1,950,000	1,370,000	1,370,000	Dana Transfer Umum-Dana Alokasi Umum	Kab. Gunungkidul, Paliyan, Semua Kelurahan	Memperkuat Stabilitas Polhukhanka Dan Transformasi Pelayanan Publik	Reformasi Birokrasi	1 Laporan	1,500,000	Kapanewon Paliyan	
7 01 001 2.02 007	Koordinasi dan Penyusunan Laporan Keuangan Bulanan/Triwulanan/Semesteran SKPD	Jumlah Laporan Keuangan Bulanan/Triwulanan/Semesteran SKPD dan Laporan Koordinasi Penyusunan Laporan Keuangan Bulanan/Triwulanan/Semesteran SKPD	13 Laporan		13 Laporan	3,940,000	3,940,000	3,870,000	Dana Transfer Umum-Dana Alokasi Umum	Kab. Gunungkidul, Paliyan, Semua Kelurahan	Memperkuat Stabilitas Polhukhanka Dan Transformasi Pelayanan Publik	Reformasi Birokrasi	13 Laporan	4,200,000	Kapanewon Paliyan	

Kode	Urusan/ Bidang/ Urusan/ Program/ Kegiatan/ Sub Kegiatan	Indikator Program/ Kegiatan/ Sub Kegiatan	Target Akhir Periode RPJMD	Realisasi Capaian RKPD Tahun 2021	Praktikan Capaian Target RKPD Tahun 2022	Capaian Kinerja dan Kerangka Pendanaan				Kelompok Sasaran		Praktiraan Maju Rencana Tahun 2024		Perangkat Daerah Penanggung Jawab		
						Target 2023		Pagu Indikatif		Lokasi	Sumber Dana	Prioritas			Target	Pagu Indikatif
						Semula	Menjadi	RKPD 2023	APBD 2023			RKPD 2023 Perubahan	Nasional			
7 01 001	Administrasi Kepegawaian Perangkat Daerah	Jumlah Dokumen Administrasi Kepegawaian Perangkat Daerah	Dokumen		Dokumen	6 Dokumen	6 Dokumen	3.100,000	5.960,000	5.960,000			6 Dokumen	3.000,000		
7 01 001	Pendataan dan Pengolahan Administrasi Kepegawaian	Jumlah Dokumen Pendataan dan Pengolahan Administrasi Kepegawaian	6 Dokumen		6 Dokumen	6 Dokumen	3.100,000	5.960,000	5.960,000	Kab. Gunungkidul, Paliyan, Semua Kelurahan	Dana Transfer Umum-Dana Alokasi Umum	Memperkuat Stabilitas Polhukhanka Dan Transformasi Pelayanan Publik	6 Dokumen	3.000,000	Kapanewon Paliyan	
7 01 001	Administrasi Umum Perangkat Daerah	Indeks Administrasi Umum Perangkat Daerah	Indeks		Indeks	43.857 Indeks	111,420,000	88,128,000	87,115,000				43.857 Indeks	87,343,000		
7 01 001	Penyediaan Komponen Instalasi Listrik/Penerangan Bangunan Kantor	Jumlah Paket Komponen Instalasi Listrik/Penerangan Bangunan Kantor yang Disediakan	4 Paket		4 Paket	4 Paket	3,462,000	3,462,000	3,462,000	Kab. Gunungkidul, Paliyan, Semua Kelurahan	Dana Transfer Umum-Dana Alokasi Umum	Memperkuat Stabilitas Polhukhanka Dan Transformasi Pelayanan Publik	4 Paket	3,300,000	Kapanewon Paliyan	
7 01 001	Penyediaan Peralatan dan Perlengkapan Kantor	Jumlah Paket Peralatan dan Perlengkapan Kantor yang Disediakan	18 Paket		18 Paket	14 Paket	58,295,000	45,295,000	44,522,000	Kab. Gunungkidul, Paliyan, Semua Kelurahan	Dana Transfer Umum-Dana Alokasi Umum	Memperkuat Stabilitas Polhukhanka Dan Transformasi Pelayanan Publik	14 Paket	36,958,000	Kapanewon Paliyan	
7 01 001	Penyediaan Peralatan Rumah Tangga	Jumlah Paket Peralatan Rumah Tangga yang Disediakan	6 Paket		6 Paket	6 Paket	24,148,000	23,576,000	23,576,000	Kab. Gunungkidul, Paliyan, Semua Kelurahan	Dana Transfer Umum-Dana Alokasi Umum	Memperkuat Stabilitas Polhukhanka Dan Transformasi Pelayanan Publik	6 Paket	24,825,000	Kapanewon Paliyan	
7 01 001	Penyediaan Barang Cetak dan Penggandaan	Jumlah Paket Barang Cetak dan Penggandaan yang Disediakan	2 Paket		2 Paket	2 Paket	5,425,000	5,425,000	5,425,000	Kab. Gunungkidul, Paliyan, Semua Kelurahan	Dana Transfer Umum-Dana Alokasi Umum	Memperkuat Stabilitas Polhukhanka Dan Transformasi Pelayanan Publik	2 Paket	3,500,000	Kapanewon Paliyan	
7 01 001	Bacaan dan Peraturan Perundang-undangan	Jumlah Dokumen Bahan Bacaan dan Peraturan Perundang-undangan yang Disediakan	248 Dokumen		248 Dokumen	248 Dokumen	2,400,000	1,200,000	1,200,000	Kab. Gunungkidul, Paliyan, Semua Kelurahan	Dana Transfer Umum-Dana Alokasi Umum	Memperkuat Stabilitas Polhukhanka Dan Transformasi Pelayanan Publik	248 Dokumen	1,200,000	Kapanewon Paliyan	
7 01 001	Fasilitasi Kunjungan Tamu	Jumlah Laporan Fasilitasi Kunjungan Tamu	12 Laporan		12 Laporan	12 Laporan	2,400,000	1,200,000	1,200,000	Kab. Gunungkidul, Paliyan, Semua Kelurahan	Dana Transfer Umum-Dana Alokasi Umum	Memperkuat Stabilitas Polhukhanka Dan Transformasi Pelayanan Publik	12 Laporan	2,400,000	Kapanewon Paliyan	
7 01 001	Penyelenggaraan Rapat Koordinasi dan Konsultasi SKPD	Jumlah Laporan Penyelenggaraan Rapat Koordinasi dan Konsultasi SKPD	17 Laporan		17 Laporan	6 Laporan	16,490,000	7,970,000	7,730,000	Kab. Gunungkidul, Paliyan, Semua Kelurahan	Dana Transfer Umum-Dana Alokasi Umum	Memperkuat Stabilitas Polhukhanka Dan Transformasi Pelayanan Publik	6 Laporan	15,160,000	Kapanewon Paliyan	



Kode	Urusan/ Bidang Urusan/ Program/ Kegiatan/ Sub Kegiatan	Indikator Program/ Kegiatan/ Sub Kegiatan	Target Akhir Periode RPJMD	Realisasi Capaian RKPD Tahun 2021	Praktikan Capaian Target RKPD Tahun 2022	Capaian Kinerja dan Kerangka Pendanaan						Kelompok Sasaran	Praktiraan Maju Rencana Tahun 2024		Perangkat Daerah Penanggung Jawab			
						Target 2023		Pagu Indikatif		Lokasi	Sumber Dana		Prioritas			Target	Pagu Indikatif	
						Semula	Menjadi	RKPD 2023	APBD 2023				RKPD 2023 Perubahan	Nasional				Daerah
7 01 001	Penyediaan Jasa Penunjang Urusan Pemerintahan Daerah	Jumlah Laporan Penyediaan Jasa Penunjang Urusan Pemerintahan Daerah	Laporan		Laporan	73 Laporan	73 Laporan	53,105,000	53,105,000	53,105,000	Kab. Gunungkidul, Paliyan, Semua Kelurahan	Dana Transfer Umum-Dana Alokasi Umum	Memperkuat Stabilitas Polhukhanka dan Transformasi Pelayanan Publik	Reformasi Birokrasi	60 Laporan	81,469,000	Kapanewon Paliyan	
7 01 001	Penyediaan Jasa Komunikasi, Sumber Daya Air dan Listrik	Jumlah Laporan Penyediaan Jasa Komunikasi, Sumber Daya Air dan Listrik yang Disediakan	Laporan		Laporan	60 Laporan	60 Laporan	27,325,000	27,325,000	27,325,000	Kab. Gunungkidul, Paliyan, Semua Kelurahan	Dana Transfer Umum-Dana Alokasi Umum	Memperkuat Stabilitas Polhukhanka dan Transformasi Pelayanan Publik	Reformasi Birokrasi	60 Laporan	25,224,000	Kapanewon Paliyan	
7 01 001	Penyediaan Jasa Pelayanan Umum Kantor	Jumlah Laporan Penyediaan Jasa Pelayanan Umum Kantor yang Disediakan	Laporan		Laporan	13 Laporan	13 Laporan	25,780,000	25,780,000	25,780,000	Kab. Gunungkidul, Paliyan, Semua Kelurahan	Dana Transfer Umum-Dana Alokasi Umum	Memperkuat Stabilitas Polhukhanka dan Transformasi Pelayanan Publik	Reformasi Birokrasi	13 Laporan	56,245,000	Kapanewon Paliyan	
7 01 001	Pemeliharaan Barang Milik Daerah Penunjang Urusan Pemerintahan Daerah	Jumlah Unit Pemeliharaan Barang Milik Daerah Penunjang Urusan Pemerintahan Daerah	Unit		Unit	170 Unit	170 Unit	87,387,500	88,767,500	81,667,500					170 Unit	52,430,000		
7 01 001	Penyediaan Jasa Pemeliharaan, Biaya Pemeliharaan, Pajak dan Perizinan Kendaraan Dinas Operasional atau Lapangan	Jumlah Kendaraan Dinas Operasional atau Lapangan yang Dipelihara dan Perizinannya	Unit		Unit	141 Unit	141 Unit	37,600,000	41,460,000	34,360,000	Kab. Gunungkidul, Paliyan, Semua Kelurahan	Dana Transfer Umum-Dana Alokasi Umum	Memperkuat Stabilitas Polhukhanka dan Transformasi Pelayanan Publik	Reformasi Birokrasi	141 Unit	37,825,000	Kapanewon Paliyan	
7 01 001	Pemeliharaan Peralatan dan Mesin Lainnya	Jumlah Peralatan dan Mesin Lainnya yang Dipelihara	Unit		Unit	20 Unit	20 Unit	9,300,000	9,820,000	9,820,000	Kab. Gunungkidul, Paliyan, Semua Kelurahan	Dana Transfer Umum-Dana Alokasi Umum	Memperkuat Stabilitas Polhukhanka dan Transformasi Pelayanan Publik	Reformasi Birokrasi	20 Unit	5,505,000	Kapanewon Paliyan	
7 01 001	Pemeliharaan/Rehabilitasi Gedung Kantor dan Bangunan Lainnya	Jumlah Gedung Kantor dan Bangunan Lainnya yang Dipelihara/Dirhabilitasi	Unit		Unit	2 Unit	2 Unit	38,387,500	35,387,500	35,387,500	Kab. Gunungkidul, Paliyan, Semua Kelurahan	Dana Transfer Umum-Dana Alokasi Umum	Memperkuat Stabilitas Polhukhanka dan Transformasi Pelayanan Publik	Reformasi Birokrasi	2 Unit	7,000,000	Kapanewon Paliyan	
7 01 001	Pemeliharaan/Rehabilitasi Sarana dan Prasarana Gedung Kantor atau Bangunan Lainnya	Jumlah Sarana dan Prasarana Gedung Kantor atau Bangunan Lainnya yang Dipelihara/Dirhabilitasi	Unit		Unit	7 Unit	7 Unit	2,100,000	2,100,000	2,100,000	Kab. Gunungkidul, Paliyan, Semua Kelurahan	Dana Transfer Umum-Dana Alokasi Umum	Memperkuat Stabilitas Polhukhanka dan Transformasi Pelayanan Publik	Reformasi Birokrasi	7 Unit	2,100,000	Kapanewon Paliyan	
7 01 002	PROGRAM PENYELENGGARAAN PEMERINTAHAN DAN PELAYANAN PUBLIK	Persentase Program Penyelenggaraan Pemerintahan dan Pelayanan Publik	Persen		Persen	100 Persen	100 Persen	767,255,000	812,470,000	776,130,000					100 Persen	258,395,000		

Kode	Urusan/ Bidang Urusan/ Program/ Kegiatan/ Sub Kegiatan	Indikator Program/ Kegiatan/ Sub Kegiatan	Target Akhir Periode RPJMD	Realisasi Capaian RKPD Tahun 2021	Praktikan Capaian Target RKP Tahun 2022	Capaian Kinerja dan Kerangka Pendanaan				Kelompok Sasaran			Praktiraan Maju Rencana Tahun 2024		Perangkat Daerah Penanggung Jawab	
						Target 2023		Pagu Indikatif		Lokasi	Sumber Dana	Prioritas		Target		Pagu Indikatif
						Semula	Menjadi	RKPD 2023	APBD 2023			RKPD 2023 Perubahan	Nasional			
7 01 002 2.01	<b>Koordinasi Penyelenggaraan Kegiatan Pemerintahan di Tingkat Kecamatan</b>	Jumlah Laporan Koordinasi Penyelenggaraan Kegiatan Pemerintahan di Tingkat Kecamatan	Laporan		Laporan	3 Laporan	3 Laporan	20,400,000	17,590,000	15,450,000	Kab. Gunungkidul, Paliyan, Semua Kelurahan	Dana Transfer Umum-Dana Alokasi Umum	Memperkuat Stabilitas Polhukhanka Dan Transformasi Pelayanan Publik	3 Laporan	19,000,000	Kapanewon Paliyan
7 01 002 2.01 001	Koordinasi/ Sinergi Perencanaan dan Pelaksanaan Kegiatan Pemerintahan dengan Perangkat Daerah dan Instansi Vertikal Terkait	Jumlah Laporan Koordinasi/ Sinergi Perencanaan dan Pelaksanaan Kegiatan Pemerintahan dengan Perangkat Daerah dan Instansi Vertikal Terkait				3 Laporan	3 Laporan	20,400,000	17,590,000	15,450,000	Kab. Gunungkidul, Paliyan, Semua Kelurahan	Dana Transfer Umum-Dana Alokasi Umum	Memperkuat Stabilitas Polhukhanka Dan Transformasi Pelayanan Publik	3 Laporan	19,000,000	Kapanewon Paliyan
7 01 002 2.02	<b>Penyelenggaraan Urusan Pemerintahan yang Tidak Diaksanakan oleh Unit Kerja Perangkat Daerah yang Ada di Kecamatan</b>	Jumlah Laporan Penyelenggaraan Urusan Pemerintahan yang tidak Diaksanakan oleh Unit Kerja Perangkat Daerah yang ada di Kecamatan	Laporan		Laporan	24 Laporan	24 Laporan	393,215,000	381,380,000	347,180,000				24 Laporan	239,395,000	
7 01 002 2.02 002	Facilitasi Percepatan Pencapaian Standar Pelayanan Minimal di Wilayah Kecamatan	Jumlah Laporan Facilitasi Percepatan Pencapaian Standar Pelayanan Minimal di Wilayah Kecamatan				10 Laporan	10 Laporan	377,710,000	371,905,000	337,705,000	Kab. Gunungkidul, Paliyan, Semua Kelurahan	Dana Transfer Umum-Dana Alokasi Umum	Memperkuat Stabilitas Polhukhanka Dan Transformasi Pelayanan Publik	10 Laporan	224,395,000	Kapanewon Paliyan
7 01 002 2.02 003	Peningkatan Efektifitas Pelaksanaan Pelayanan kepada Masyarakat di Wilayah Kecamatan	Jumlah Laporan Peningkatan Efektifitas Pelaksanaan Pelayanan kepada Masyarakat di Wilayah Kecamatan				14 Laporan	14 Laporan	15,505,000	9,475,000	9,475,000	Kab. Gunungkidul, Paliyan, Semua Kelurahan	Dana Transfer Umum-Dana Alokasi Umum	Memperkuat Stabilitas Polhukhanka Dan Transformasi Pelayanan Publik	14 Laporan	15,000,000	Kapanewon Paliyan
7 01 002 2.04	<b>Pelaksanaan Urusan Pemerintahan yang Dilimpahkan kepada Camat</b>	Jumlah Pelaksanaan Urusan Pemerintahan yang Dilimpahkan kepada Camat	Laporan		Laporan	50 Laporan	50 Laporan	353,640,000	413,500,000	413,500,000				50 Laporan	0	
7 01 002 2.04 003	Pelaksanaan Pemerintahan yang Terkait dengan Kewenangan Lain yang Dilimpahkan	Jumlah Laporan Pelaksanaan Kewenangan Lain yang Dilimpahkan				68 Laporan	50 Laporan	353,640,000	413,500,000	413,500,000	Kab. Gunungkidul, Paliyan, Semua Kelurahan	Dana Transfer Umum-Dana Alokasi Umum	Memperkuat Stabilitas Polhukhanka Dan Transformasi Pelayanan Publik	50 Laporan	0	Kapanewon Paliyan

Kode	Urusan/ Bidang/ Urusan/ Program/ Kegiatan/ Sub Kegiatan	Indikator Program/ Kegiatan/ Sub Kegiatan	Target Akhir Periode RPJMD	Realisasi Capaian RKPD Tahun 2021	Praktoran Capaian Target RKPD Tahun 2022	Capaian Kinerja dan Kerangka Pendanaan				Kelompok Sasaran	Praktoran Maju Rencana Tahun 2024		Perangkat Daerah Penanggung Jawab						
						Target 2023		Pagu Indikatif			Lokasi	Sumber Dana		Prioritas		Target	Pagu Indikatif		
						Semula	Menjadi	RKP 2023	APBD 2023					RKP 2023	RKPD 2023 Perubahan			Nasional	Daerah
7 01 003	<b>PROGRAM PEMBERDAYAAN MASYARAKAT DESA DAN KELURAHAN</b>	Persentase kegiatan pemberdayaan masyarakat desa dan kelurahan terfasilitasi	Persen		Persen		100 Persen	65,290,000	49,005,000	48,715,000			78,645,000						
7 01 003 2.01	<b>Koordinasi Kegiatan Pemberdayaan Desa</b>	Indeks Koordinasi Kegiatan Pemberdayaan Desa	Indeks		Indeks		9,5 Indeks	39,735,000	31,405,000	31,255,000			51,400,000						
7 01 003 2.01 002	Sinkronisasi Program Kerja dan Kegiatan Pemberdayaan Masyarakat yang Dilakukan oleh Pemerintah dan Swasta di Wilayah Kerja Kecamatan	Jumlah Dokumen Sinkronisasi Program Kerja dan Kegiatan Pemberdayaan Masyarakat yang Dilakukan oleh Pemerintah dan Swasta di Wilayah Kerja Kecamatan					9 Dokumen	17,965,000	14,165,000	14,065,000	Kab. Gunungkidul, Paliyan, Semua Kelurahan	Dana Transfer Umum-Dana Alokasi Umum	Memperkuat Stabilitas Polhukhanka Dan Transformasi Pelayanan Publik	Reformasi Birokrasi	28,120,000	Kapanewon Paliyan			
7 01 003 2.01 003	Peningkatan Efektifitas Kegiatan Pemberdayaan Masyarakat di Wilayah Kecamatan	Jumlah Laporan Peningkatan Pengembangn Efektifitas Kegiatan Pemberdayaan Masyarakat di Wilayah Kecamatan					10 Laporan	21,770,000	17,240,000	17,190,000	Kab. Gunungkidul, Paliyan, Semua Kelurahan	Dana Transfer Umum-Dana Alokasi Umum	Memperkuat Stabilitas Polhukhanka Dan Transformasi Pelayanan Publik	Reformasi Birokrasi	23,280,000	Kapanewon Paliyan			
7 01 003 2.03	<b>Pemberdayaan Lembaga Kemasyarakatan Tingkat Kecamatan</b>	Indeks Pemberdayaan Lembaga Kemasyarakatan Tingkat Kecamatan	Indeks		Indeks		3 Indeks	25,555,000	17,600,000	17,460,000				27,245,000					
7 01 003 2.03 002	Peningkatan Kapasitas Lembaga Kemasyarakatan	Jumlah Lembaga Kemasyarakatan yang Ditingkatkan Kapasitasnya					2 Lembaga	8,795,000	5,020,000	5,020,000	Kab. Gunungkidul, Paliyan, Semua Kelurahan	Dana Transfer Umum-Dana Alokasi Umum	Memperkuat Stabilitas Polhukhanka Dan Transformasi Pelayanan Publik	Reformasi Birokrasi	9,000,000	Kapanewon Paliyan			
7 01 003 2.03 004	Fasilitasi Pengembangan Usaha Ekonomi Masyarakat	Jumlah Laporan Fasilitasi Pengembangan Usaha Ekonomi Masyarakat					4 Laporan	16,760,000	12,580,000	12,440,000	Kab. Gunungkidul, Paliyan, Semua Kelurahan	Dana Transfer Umum-Dana Alokasi Umum	Memperkuat Stabilitas Polhukhanka Dan Transformasi Pelayanan Publik	Reformasi Birokrasi	18,245,000	Kapanewon Paliyan			
7 01 004	<b>PROGRAM KOORDINASI KETRANAMAN DAN KETERTIBAN UMUM</b>	Persentase program koordinasi ketranaman dan ketertiban umum yang terfasilitasi	Persen		Persen		100 Persen	21,680,000	15,140,000	14,720,000				30,340,000					

Kode	Urusan/ Bidang Urusan/ Program/ Kegiatan/ Sub Kegiatan	Indikator Program/ Kegiatan/ Sub Kegiatan	Target Akhir Periode RPJMD	Realisasi Capaian RKPD Tahun 2021	Praktikan Capaian Target RKPD Tahun 2022	Target 2023				Pagu Indikatif			Kelompok Sasaran	Praktiraan Maju Rencana Tahun 2024		Perangkat Daerah Penanggung Jawab	
						Semula	Menjadi	RKPD 2023	RKPD 2023	APBD 2023	RKPD 2023 Perubahan	Lokasi		Sumber Dana	Prioritas		
															Nasional		Daerah
7 01 004	2.01	<b>Koordinasi Upaya Penyelenggaraan Ketertarikan dan Keterlibatan Umum</b>	Laporan		Laporan	4 Laporan	4 Laporan	12,460,000	15,140,000	14,720,000				4 Laporan	21,420,000		
7 01 004	2.01 001	Sinergitas dengan Kepolisian Negara Republik Indonesia, Tentara Nasional Indonesia, Tentara Nasional Indonesia dan Instansi Vertikal di Wilayah Kecamatan				2 Laporan	2 Laporan	0	5,855,000	5,505,000	Kab. Gunungkidul, Paliyan, Semua Kelurahan	Dana Transfer Umum-Dana Alokasi Umum	Reformasi Birokrasi	Masyarakat	2 Laporan	8,920,000	Kapanewon Paliyan
7 01 004	2.01 002	Harmonisasi Hubungan dengan Tokoh Agama dan Tokoh Masyarakat				2 Laporan	2 Laporan	12,460,000	9,285,000	9,215,000	Kab. Gunungkidul, Paliyan, Semua Kelurahan	Dana Transfer Umum-Dana Alokasi Umum	Reformasi Birokrasi	Masyarakat	2 Laporan	12,500,000	Kapanewon Paliyan
7 01 005		<b>PROGRAM PENYELENGGARAAN URUSAN PEMERINTAHAN UMUM</b>	Persen		Persen		100 Persen	84,770,000	79,775,000	79,775,000				100 Persen	60,830,000		
7 01 005	2.01	<b>Penyelenggaraan Urusan Pemerintahan Umum Sesuai Penugasan Kepala Daerah</b>	Indeks		Indeks	39.5 Indeks	39.5 Indeks	84,770,000	79,775,000	79,775,000				39.5 Indeks	60,830,000		
7 01 005	2.01 001	Pembinaan Wawasan Kebangsaan dan Ketahanan Nasional dalam rangka Memantapkan Pengamalan Pancasila, Pelaksanaan Undang-Undang Dasar Negara Republik Indonesia Tahun 1945, Pelestarian Bhinneka Tunggal Ika serta Pemertahanan dan Pemeliharaan Kesatuan Republik Indonesia				75 Orang	75 Orang	82,470,000	77,525,000	77,525,000	Kab. Gunungkidul, Paliyan, Semua Kelurahan	Dana Transfer Umum-Dana Alokasi Umum	Memperkuat Stabilitas Polukhanka In Dan Transformasi Pelayanan Publik	Masyarakat	75 Orang	55,830,000	Kapanewon Paliyan

Kode	Urusan/ Bidang Urusan/ Program/ Kegiatan/ Sub Kegiatan	Indikator Program/ Kegiatan/ Sub Kegiatan	Target Akhir Periode RPJMD	Realisasi Capaian RKPD Tahun 2021	Praktikan Capaian Target RKPD Tahun 2022	Capaian Kinerja dan Kerangka Pendanaan						Kelompok Sasaran	Praktiraan Maju Rencana Tahun 2024		Perangkat Daerah Penanggung Jawab				
						Target 2023			Pagu Indikatif				Lokasi	Sumber Dana		Prioritas		Target	Pagu Indikatif
						Semula	Menjadi	RakPD 2023	RakPD 2023	APBD 2023	RKPD 2023 Perubahan					Nasional	Daerah		
7 01 005 2.01 008	Pelaksanaan Tugas Forum Koordinasi Pimpinan di Kecamatan	Jumlah Dokumen Tugas Forum Koordinasi Pimpinan di Kecamatan				4 Dokumen	4 Dokumen	2,300,000	2,250,000	2,250,000	Kab. Gunungkidul, Paliyan, Semua Kelurahan	Dana Transfer Umum-Dana Alokasi Umum	Memperkuat Stabilitas Polhukhanka Dan Transformasi Pelayanan Publik	Reformasi Birokrasi	4 Dokumen	5,000,000	Kapanewon Paliyan		
7 01 006	<b>PROGRAM PEMBINAAN DAN PENGAWASAN PEMERINTAHAN DESA</b>	Persentase pembinaan dan pengawasan pemerintahan desa terlaksana	Persen		Persen	100 Persen	100 Persen	41,175,000	30,775,000	30,195,000					100 Persen	40,685,000			
7 01 006 2.01 006	<b>Fasilitas, Rekomendasi dan Koordinasi Pembinaan dan Pengawasan Pemerintahan Desa</b>	Jumlah Dokumen Fasilitas, Rekomendasi dan Koordinasi Pembinaan dan Pengawasan Pemerintahan Desa	Dokumen		Dokumen	32 Dokumen	32 Dokumen	41,175,000	30,775,000	30,195,000					32 Dokumen	40,685,000			
7 01 006 2.01 001	Fasilitas Penyusunan Peraturan Desa dan Peraturan Kepala Desa	Jumlah Dokumen yang Difasilitasi dalam rangka Penyusunan Peraturan Desa dan Peraturan Kepala Desa	2 Dokumen		2 Dokumen	2 Dokumen	2 Dokumen	4,230,000	3,205,000	3,085,000	Kab. Gunungkidul, Paliyan, Semua Kelurahan	Dana Transfer Umum-Dana Alokasi Umum	Memperkuat Stabilitas Polhukhanka Dan Transformasi Pelayanan Publik	Reformasi Birokrasi	2 Dokumen	4,150,000	Kapanewon Paliyan		
7 01 006 2.01 002	Fasilitas Administrasi Tata Pemerintahan Desa	Jumlah Dokumen yang Difasilitasi dalam rangka Administrasi Tata Pemerintahan Desa	18 Dokumen		18 Dokumen	18 Dokumen	18 Dokumen	4,810,000	3,385,000	3,285,000	Kab. Gunungkidul, Paliyan, Semua Kelurahan	Dana Transfer Umum-Dana Alokasi Umum	Memperkuat Stabilitas Polhukhanka Dan Transformasi Pelayanan Publik	Reformasi Birokrasi	18 Dokumen	5,000,000	Kapanewon Paliyan		
7 01 006 2.01 003	Fasilitas Pengelolaan Keuangan Desa dan Pendayagunaan Aset Desa	Jumlah Dokumen yang Difasilitasi dalam rangka Pengelolaan Keuangan Desa dan Pendayagunaan Aset Desa	5 Dokumen		5 Dokumen	5 Dokumen	5 Dokumen	13,800,000	11,550,000	11,340,000	Kab. Gunungkidul, Paliyan, Semua Kelurahan	Dana Transfer Umum-Dana Alokasi Umum	Memperkuat Stabilitas Polhukhanka Dan Transformasi Pelayanan Publik	Reformasi Birokrasi	5 Dokumen	13,600,000	Kapanewon Paliyan		
7 01 006 2.01 005	Fasilitas Pelaksanaan Tugas Kepala Desa dan Perangkat Desa	Jumlah Dokumen yang Difasilitasi dalam rangka Pelaksanaan Tugas Kepala Desa dan Perangkat Desa	1 Dokumen		1 Dokumen	1 Dokumen	1 Dokumen	4,125,000	2,700,000	2,600,000	Kab. Gunungkidul, Paliyan, Semua Kelurahan	Dana Transfer Umum-Dana Alokasi Umum	Memperkuat Stabilitas Polhukhanka Dan Transformasi Pelayanan Publik	Reformasi Birokrasi	1 Dokumen	4,125,000	Kapanewon Paliyan		
7 01 006 2.01 007	Fasilitas Pelaksanaan Tugas dan Fungsi Badan Permusyawaratan Desa	Jumlah Dokumen yang Difasilitasi dalam rangka Pelaksanaan Tugas dan Fungsi Badan Permusyawaratan Desa	1 Dokumen		1 Dokumen	1 Dokumen	1 Dokumen	3,000,000	1,775,000	1,725,000	Kab. Gunungkidul, Paliyan, Semua Kelurahan	Dana Transfer Umum-Dana Alokasi Umum	Memperkuat Stabilitas Polhukhanka Dan Transformasi Pelayanan Publik	Reformasi Birokrasi	1 Dokumen	3,000,000	Kapanewon Paliyan		

Kode	Urusan/ Bidang Urusan/ Program/ Kegiatan/ Sub Kegiatan	Indikator Program/ Kegiatan/ Sub Kegiatan	Target Akhir Periode RPJMD	Realisasi Capaian RKPJ Tahun 2021	Praktoran Capaian Target RKPJ Tahun 2022	Capaian Kinerja dan Kerangka Pendanaan				Praktoran Maju Rencana Tahun 2024		Perangkat Daerah Penanggung Jawab					
						Target 2023		Pagu Indikatif		Lokasi	Sumber Dana		Prioritas		Kelompok Sasaran	Target	Pagu Indikatif
						Semula	Menjadi	RKPD 2023	APBD 2023				RKPD 2023 Perubahan	Nasional			
7 01 006 2.01 008	Rekomendasi Pengangkatan dan Pemberhentian Perangkat Desa	Jumlah Dokumen Rekomendasi Pengangkatan dan Pemberhentian Perangkat Desa			3 Dokumen	3 Dokumen	2,310,000	2,310,000	2,310,000	Kab. Gunungkidul, Paliyan, Semua Kelurahan	Dana Transfer Umum-Dana Alokasi Umum	Memperkuat Stabilitas Polukhanaka Dan Transformasi Pelayanan Publik	Reformasi Birokrasi	Masyarakat	3 Dokumen	3,560,000	Kapanewon Paliyan
7 01 006 2.01 011	Fasilitas Penyelenggaraan Ketenteraman dan Ketertiban Umum	Jumlah Dokumen Fasilitas dalam rangka Penyelenggaraan Ketenteraman dan Ketertiban Umum			2 Dokumen	2 Dokumen	7,650,000	5,850,000	5,850,000	Kab. Gunungkidul, Semua Kelurahan	Dana Transfer Umum-Dana Alokasi Umum	Memperkuat Stabilitas Polukhanaka Dan Transformasi Pelayanan Publik	Reformasi Birokrasi	Masyarakat	2 Dokumen	7,250,000	Kapanewon Paliyan
2	<b>URUSAN PEMERINTAHAN WAJIB YANG TIDAK BERKAITAN DENGAN PELAYANAN DASAR</b>																
2 22	<b>URUSAN PEMERINTAHAN BIDANG KEBUDAYAAN</b>																
2 22 008	<b>PROGRAM PENYELENGGARAAN Upacara Hari Istimewa di Kapanewon</b>	Penyelenggaraan Upacara Hari Istimewa di Kapanewon	Kapanewon		1 Kapanewon	1 Kapanewon	100,000,000	100,000,000	100,000,000							300,000,000	
2 22 008	<b>URUSAN KEISTIMEWAAN YOGYAKARTA</b>																
2 22 008 5.07	<b>URUSAN KEHIDUPAN ADAT, Seni, Tradisi dan Lembaga Budaya</b>	Jumlah Laporan Pembinaan Adat dan Tradisi	Laporan		1 Laporan	1 Laporan	100,000,000	100,000,000	100,000,000							300,000,000	
2 22 008 5.07 006	Gelar Budaya Jogja Yogyakarta	Jumlah laporan Gelar Budaya Yogyakarta			1 Even	1 Laporan	100,000,000	100,000,000	100,000,000	Kab. Gunungkidul, Panggang, Semua Kelurahan	Dana Keistimewaan DIY	Reformasi Birokrasi	Reformasi Birokrasi	Masyarakat	1 Laporan	150,000,000	Kapanewon Panggang
4	<b>UNSUR PENDUKUNG URUSAN PEMERINTAHAN</b>																
4 01	<b>SEKRETARIAT DAERAH</b>																
4 01 004	<b>PROGRAM PENYELENGGARAAN KEISTIMEWAAN YOGYAKARTA</b>	Persentase Penyelenggaraan Keistimewaan Urusan Kelembagaan dan Ketatalaksanaan Terlaksana	persen		100 persen	100 persen	43,120,000	35,000,000	35,000,000							35,000,000	
4 01 004 5.06	<b>PERENCANAAN DAN PELAKSANAAN KEGIATAN KEISTIMEWAAN</b>	Persentase Perencanaan dan Pelaksanaan Kegiatan Keistimewaan terlaksana	persen		100 persen	100 persen	0	35,000,000	35,000,000							35,000,000	

Kode	Urusan/ Bidang/ Urusan/ Program/ Kegiatan/ Sub Kegiatan	Indikator Program/ Kegiatan/ Sub Kegiatan	Target Akhir Periode RPJMD	Realisasi Capaian RKPD Tahun 2021	Prakiraan Capaian Target RKPD Tahun 2022	Capaian Kinerja dan Kerangka Pendanaan				Kelompok Sasaran			Prakiraan Maju Rencana Tahun 2024		Perangkat Daerah Penanggung Jawab		
						Target 2023		Pagu Indikatif		Lokasi	Sumber Dana	Prioritas		Kelompok Sasaran		Target	Pagu Indikatif
						Semula	Menjadi	RKPD 2023	APBD 2023			RKPD 2023 Perubahan	Nasional				
4 01 004 5.06 001	Penyusunan Rencana Program dan Kegiatan Keistimewaan	Jumlah rencana program dan kegiatan keistimewaan yang disusun			1 dokumen /kapanewon	0	35,000,000	35,000,000	Kab. Panggang, Semua Kelurahan	Dana Keistimewaan dan DIY	Memperkuat Ketahanan Ekonomi Untuk Pertumbuhan Yang Berkualitas dan Berkeadilan	Reformasi Birokrasi	2 dokumen/ kapanewon	35,000,000	Kapanewon Panggang		
7 01	<b>UNSUR KEWILAYAHAN</b>																
7 01	<b>KECAMATAN</b>																
7 01 001	<b>PROGRAM PENUNJANG URUSAN PEMERINTAHAN DAERAH KABUPATEN/ KOTA</b>	Persentase penentuan program penunjang urusan pemerintah daerah kabupaten teriaksana dengan baik	persen		100 persen		2,320,035,390	2,269,183,890					100 persen	2,440,327,208			
7 01 001 2.01	<b>Perencanaan, Penganggaran, dan Evaluasi Kinerja Perangkat Daerah</b>	Indeks perencanaan, penganggaran, dan evaluasi kinerja Perangkat Daerah	indeks		4,004 indeks		11,779,000	6,889,000					4,004 indeks	9,460,000			
7 01 001 2.01 001	Penyusunan Dokumen Perencanaan Perangkat Daerah	Jumlah Dokumen Perencanaan Perangkat Daerah			2 Dokumen		1,700,000	940,000	Semua Kab/ Kota, Semua Kecamatan, Semua Kelurahan	Dana Transfer Umum- Dana Alokasi Umum	Memperkuat Stabilitas Polhukhanka dan Transformasi Pelayanan Publik	Reformasi Birokrasi	2 Dokumen	1,600,000	Kapanewon Panggang		
7 01 001 2.01 002	Koordinasi dan Penyusunan Dokumen RKA-SKPD	Jumlah Dokumen RKA-SKPD dan Laporan Hasil Koordinasi Penyusunan Dokumen RKA-SKPD			1 Dokumen		850,000	510,000	Semua Kab/ Kota, Semua Kecamatan, Semua Kelurahan	Dana Transfer Umum- Dana Alokasi Umum	Memperkuat Stabilitas Polhukhanka dan Transformasi Pelayanan Publik	Reformasi Birokrasi	1 Dokumen	880,000	Kapanewon Panggang		
7 01 001 2.01 003	Koordinasi dan Penyusunan Dokumen Perubahan RKA-SKPD	Jumlah Dokumen Perubahan RKA-SKPD dan Laporan Hasil Koordinasi Penyusunan Dokumen Perubahan RKA-SKPD			1 Dokumen		710,000	465,000	Semua Kab/ Kota, Semua Kecamatan, Semua Kelurahan	Dana Transfer Umum- Dana Alokasi Umum	Memperkuat Stabilitas Polhukhanka dan Transformasi Pelayanan Publik	Reformasi Birokrasi	1 Dokumen	660,000	Kapanewon Panggang		
7 01 001 2.01 004	Koordinasi dan Penyusunan DPA-SKPD	Jumlah Dokumen DPA-SKPD dan Laporan Hasil Koordinasi Penyusunan Dokumen DPA-SKPD			2 Dokumen		765,000	415,000	Semua Kab/ Kota, Semua Kecamatan, Semua Kelurahan	Dana Transfer Umum- Dana Alokasi Umum	Memperkuat Stabilitas Polhukhanka dan Transformasi Pelayanan Publik	Reformasi Birokrasi	2 Dokumen	770,000	Kapanewon Panggang		

Kode	Urusan/ Bidang/ Urusan/ Program/ Kegiatan/ Sub Kegiatan	Indikator Program/ Kegiatan/ Sub Kegiatan	Target Akhir Periode RPJMD	Realisasi Capaian RKPD Tahun 2021	Prakiraan Capaian Target RKPD Tahun 2022	Capaian Kinerja dan Kerangka Pendanaan				Kelompok Sasaran		Prakiraan Maju Rencana Tahun 2024		Perangkat Daerah Penanggung Jawab		
						Target 2023		Pagu Indikatif		Lokasi	Sumber Dana	Prioritas			Target	Pagu Indikatif
						Semula	Menjadi	RKPD 2023	APBD 2023			RKPD 2023 Perubahan	Nasional			
7 01 001 2.01 005	Koordinasi dan Penyusunan Perubahan DPA-SKPD	Jumlah Dokumen Perubahan DPA-SKPD dan Laporan Hasil Koordinasi Penyusunan Dokumen Perubahan DPA-SKPD	2 Dokumen		2 Dokumen	770,000	415,000	555,000	Semua Kab/Kota, Semua Kecamatan, Semua Alokasi Umum	Dana Transfer Umum - Dana Polukhanka dan Transformasi Pelayanan Publik	Memperkuat Stabilitas Polukhanka dan Transformasi Pelayanan Publik	Reformasi Birokrasi	2 Dokumen	740,000	Kapanewon Panggang	
7 01 001 2.01 006	Koordinasi dan Penyusunan Laporan Capaian Kinerja dan Ikhtisar Realisasi Kinerja SKPD	Jumlah Laporan Capaian Kinerja dan Ikhtisar Realisasi Kinerja SKPD dan Laporan Hasil Koordinasi Penyusunan Laporan Capaian Kinerja dan Ikhtisar Realisasi Kinerja SKPD	17 Laporan		17 Laporan	3,680,000	2,020,000	2,020,000	Semua Kab/Kota, Semua Kecamatan, Semua Kelurahan	Dana Transfer Umum-Dana Alokasi Umum	Memperkuat Stabilitas Polukhanka dan Transformasi Pelayanan Publik	Reformasi Birokrasi	17 Laporan	2,760,000	Kapanewon Panggang	
7 01 001 2.01 007	Evaluasi Kinerja Perangkat Daerah	Jumlah Laporan Evaluasi Kinerja Perangkat Daerah	32 Laporan		32 Laporan	3,304,000	2,124,000	2,124,000	Semua Kab/Kota, Semua Kecamatan, Semua Kelurahan	Dana Transfer Umum - Dana Alokasi Umum	Memperkuat Stabilitas Polukhanka dan Transformasi Pelayanan Publik	Reformasi Birokrasi	32 Laporan	2,050,000	Kapanewon Panggang	
7 01 001 2.02	<b>Administrasi Keuangan Perangkat Daerah</b>	Indeks laporan administrasi keuangan perangkat daerah	indeks		indeks	<b>1,785,350,987</b>	<b>1,136,885,184</b>	<b>1,136,885,184</b>					83.16 indeks	<b>1,546,802,208</b>		
7 01 001 2.02 001	Penyediaan Gaji dan Tunjangan ASN	Jumlah Orang yang Menerima Gaji dan Tunjangan ASN	238 orang/bulan		238 orang/bulan	1,779,200,987	1,133,215,184	1,133,215,184	Semua Kab/Kota, Semua Kecamatan, Semua Kelurahan	Dana Transfer Umum-Dana Alokasi Umum	Memperkuat Stabilitas Polukhanka dan Transformasi Pelayanan Publik	Reformasi Birokrasi	238 orang/bulan	1,540,452,208	Kapanewon Panggang	
7 01 001 2.02 005	Koordinasi dan Penyusunan Laporan Keuangan Akhir Tahun SKPD	Jumlah Laporan Keuangan Akhir Tahun SKPD dan Laporan Hasil Koordinasi Penyusunan Laporan Keuangan Akhir Tahun SKPD	1 Laporan		1 Laporan	1,050,000	620,000	620,000	Semua Kab/Kota, Semua Kecamatan, Semua Kelurahan	Dana Transfer Umum - Dana Alokasi Umum	Memperkuat Stabilitas Polukhanka dan Transformasi Pelayanan Publik	Reformasi Birokrasi	1 Laporan	1,100,000	Kapanewon Panggang	
7 01 001 2.02 007	Koordinasi dan Penyusunan Laporan Keuangan Bulanan/Triwulanan/Semesteran SKPD	Jumlah Laporan Keuangan Bulanan/Triwulanan/Semesteran SKPD dan Laporan Koordinasi Penyusunan Laporan Keuangan Bulanan/Triwulanan/Semesteran SKPD	13 Laporan		13 Laporan	5,100,000	3,050,000	3,050,000	Semua Kab/Kota, Semua Kecamatan, Semua Kelurahan	Dana Transfer Umum - Dana Alokasi Umum	Memperkuat Stabilitas Polukhanka dan Transformasi Pelayanan Publik	Reformasi Birokrasi	13 Laporan	5,250,000	Kapanewon Panggang	



Kode	Urusan/ Bidang/ Urusan/ Program/ Kegiatan/ Sub Kegiatan	Indikator Program/ Kegiatan/ Sub Kegiatan	Target Akhir Periode RPJMD	Realisasi Capaian RKPD Tahun 2021	Prakiraan Capaian Target RKPD Tahun 2022	Capaian Kinerja dan Kerangka Pendanaan				Kelompok Sasaran			Prakiraan Maju Rencana Tahun 2024		Perangkat Daerah Penanggung Jawab	
						Target 2023		Pagu Indikatif		Lokasi	Sumber Dana	Prioritas		Target		Pagu Indikatif
						Semula	Menjadi	RKPD 2023	APBD 2023			RKPD 2023 Perubahan	Nasional			
7 01 001 2.05	<b>Administrasi Kepegawaian Perangkat Daerah</b>	Jumlah dokumen administrasi kepegawaian perangkat daerah	dokumen		dokumen	6 dokumen	6 dokumen	1,400,000	5,210,000	5,210,000				6 dokumen	1,450,000	
7 01 001 2.05 003	Pendataan dan Pengolahan Administrasi Kepegawaian	Jumlah Dokumen Pendataan dan Pengolahan Administrasi Kepegawaian	6 dokumen		6 dokumen	6 dokumen	1,400,000	5,210,000	5,210,000	Semua Kab/Kota, Semua Kecamatan, Semua Kelurahan	Dana Transfer Umum-Dana Alokasi Umum	Memperkuat Stabilitas Polukhanhka Dan Transformasi Pelayanan Publik	Reformasi Birokrasi	6 dokumen	1,450,000	Kapanewon Panggang
7 01 001 2.06	<b>Administrasi Umum Perangkat Daerah</b>	Indeks administrasi umum Perangkat Daerah	indeks		44,33 indeks	44,33 indeks	58,696,000	65,526,000	59,881,000					44,33 indeks	96,180,000	
7 01 001 2.06 001	Penyediaan Komponen Instalasi Listrik/Penerangan Bangunan Kantor	Jumlah Paket Komponen Instalasi Listrik/Penerangan Bangunan Kantor yang Disediakan	4 Paket		4 Paket	4 Paket	1,575,000	1,575,000	1,575,000	Semua Kab/Kota, Semua Kecamatan, Semua Kelurahan	Dana Transfer Umum-Dana Alokasi Umum	Memperkuat Stabilitas Polukhanhka Dan Transformasi Pelayanan Publik	Reformasi Birokrasi	4 Paket	1,650,000	Kapanewon Panggang
7 01 001 2.06 002	Penyediaan Peralatan dan Perlengkapan Kantor	Jumlah Paket Peralatan dan Perlengkapan Kantor yang Disediakan	14 Paket		14 Paket	14 Paket	40,656,000	39,696,000	34,051,000	Semua Kab/Kota, Semua Kecamatan, Semua Kelurahan	Dana Transfer Umum-Dana Alokasi Umum	Memperkuat Stabilitas Polukhanhka Dan Transformasi Pelayanan Publik	Reformasi Birokrasi	14 Paket	76,020,000	Kapanewon Panggang
7 01 001 2.06 003	Penyediaan Peralatan Rumah Tangga	Jumlah Paket Peralatan Rumah Tangga yang Disediakan	13 Paket		13 Paket	13 Paket	3,955,000	14,755,000	14,755,000	Semua Kab/Kota, Semua Kecamatan, Semua Kelurahan	Dana Transfer Umum-Dana Alokasi Umum	Memperkuat Stabilitas Polukhanhka Dan Transformasi Pelayanan Publik	Reformasi Birokrasi	13 Paket	3,200,000	Kapanewon Panggang
7 01 001 2.06 005	Penyediaan Barang Cetak dan Penggandaan	Jumlah Paket Barang Cetak dan Penggandaan yang Disediakan	12 Paket		12 Paket	12 Paket	5,380,000	5,380,000	5,380,000	Semua Kab/Kota, Semua Kecamatan, Semua Kelurahan	Dana Transfer Umum-Dana Alokasi Umum	Memperkuat Stabilitas Polukhanhka Dan Transformasi Pelayanan Publik	Reformasi Birokrasi	12 Paket	4,450,000	Kapanewon Panggang
7 01 001 2.06 006	Penyediaan Bahan Bacaan dan Peraturan Perundang-undangan	Jumlah Dokumen Bahan Bacaan dan Peraturan Perundang-undangan yang Disediakan	248 Dokumen		248 Dokumen	248 Dokumen	1,200,000	1,200,000	1,200,000	Semua Kab/Kota, Semua Kecamatan, Semua Kelurahan	Dana Transfer Umum-Dana Alokasi Umum	Memperkuat Stabilitas Polukhanhka Dan Transformasi Pelayanan Publik	Reformasi Birokrasi	248 Dokumen	1,200,000	Kapanewon Panggang
7 01 001 2.06 008	Fasilitasi Kunjungan Tamu	Jumlah Laporan Fasilitasi Kunjungan Tamu	12 Laporan		12 Laporan	12 Laporan	2,000,000	1,000,000	1,000,000	Semua Kab/Kota, Semua Kecamatan, Semua Kelurahan	Dana Transfer Umum-Dana Alokasi Umum	Memperkuat Stabilitas Polukhanhka Dan Transformasi Pelayanan Publik	Reformasi Birokrasi	12 Laporan	2,000,000	Kapanewon Panggang
7 01 001 2.06 009	Penyelenggaraan Rapat Koordinasi dan Konsultasi SKPD	Jumlah Laporan Penyelenggaraan Rapat Koordinasi dan Konsultasi SKPD	17 Laporan		17 Laporan	17 Laporan	3,930,000	1,920,000	1,920,000	Semua Kab/Kota, Semua Kecamatan, Semua Kelurahan	Dana Transfer Umum-Dana Alokasi Umum	Memperkuat Stabilitas Polukhanhka Dan Transformasi Pelayanan Publik	Reformasi Birokrasi	11 Laporan	7,660,000	Kapanewon Panggang

Kode	Urusan/ Bidang Urusan/ Program/ Kegiatan/ Sub Kegiatan	Indikator Program/ Kegiatan/ Sub Kegiatan	Target Akhir Periode RPJMD	Realisasi Capaian RKPJ Tahun 2021	Praktoran Capaian Target RKPJ Tahun 2022	Capaian Kinerja dan Kerangka Pendanaan				Kelompok Sasaran			Praktoran Maju Rencana Tahun 2024		Perangkat Daerah Penanggung Jawab	
						Target 2023		Pagu Indikatif		Lokasi	Sumber Dana	Prioritas		Target		Pagu Indikatif
						Semula	Menjadi	RKPD 2023	APBD 2023			RKPD 2023 Perubahan	Nasional			
		Jumlah pengadaan barang milik daerah penunjang urusan Pemerintahan Daerah	unit		unit	60 unit	60 unit	57,101,000	57,101,000	57,101,000			60 unit			
7 01 001	Pengadaan Barang Milik Daerah Penunjang Urusan Pemerintahan Daerah	Jumlah Paket Mebel yang Disediakan	unit		24 Unit	25 Unit	16,301,000	16,301,000	16,301,000	16,301,000		Reformasi Birokrasi	25 Unit	24,500,000	Kapanewon Panggang	
7 01 001	Pengadaan dan Mesin Lainnya	Jumlah Unit Peralatan dan Mesin Lainnya yang Disediakan	unit		2 Unit	2 Unit	8,800,000	8,800,000	8,800,000	8,800,000		Reformasi Birokrasi	2 Unit	20,000,000	Kapanewon Panggang	
7 01 001	Pengadaan Sarana dan Prasarana Gedung Kantor atau Bangunan Lainnya	Jumlah Unit Sarana dan Prasarana Gedung Kantor atau Bangunan Lainnya yang Disediakan	unit		1 Unit	1 Unit	32,000,000	32,000,000	32,000,000	32,000,000		Reformasi Birokrasi	1 Unit	32,000,000	Kapanewon Panggang	
7 01 001	Penyediaan Jasa Penunjang Urusan Pemerintahan Daerah	Jumlah Laporan penyediaan jasa penunjang urusan Pemerintahan Daerah	laporan		108 laporan	108 laporan	54,870,000	65,645,000	66,462,500	66,462,500			108 laporan	72,540,000		
7 01 001	Penyediaan Jasa Surat Menyurat	Jumlah Laporan Penyediaan Jasa Surat Menyurat	laporan		12 Laporan	12 Laporan	24,620,000	24,180,000	23,347,500	24,180,000		Reformasi Birokrasi	12 Laporan	39,420,000	Kapanewon Panggang	
7 01 001	Penyediaan Jasa Komunikasi, Sumber Daya Air dan Listrik	Jumlah Laporan Penyediaan Jasa Komunikasi, Sumber Daya Air dan Listrik yang Disediakan	laporan		72 Laporan	72 Laporan	20,050,000	31,265,000	32,915,000	32,915,000		Reformasi Birokrasi	72 Laporan	22,320,000	Kapanewon Panggang	
7 01 001	Penyediaan Jasa Pelayanan Umum Kantor	Jumlah Laporan Penyediaan Jasa Pelayanan Umum Kantor yang Disediakan	laporan		24 Laporan	24 Laporan	10,200,000	10,200,000	10,200,000	10,200,000		Reformasi Birokrasi	24 Laporan	10,800,000	Kapanewon Panggang	
7 01 001	Peneliharaan Barang Milik Daerah Penunjang Urusan Pemerintahan Daerah	Jumlah Unit pemeliharaan barang milik daerah penunjang urusan pemerintahan Daerah	unit		164 unit	164 unit	98,087,897	96,252,206	95,842,206	95,842,206			164 unit	150,560,000		

Kode	Urusan/ Bidang/ Urusan/ Program/ Kegiatan/ Sub Kegiatan	Indikator Program/ Kegiatan/ Sub Kegiatan	Target Akhir Periode RPJMD	Realisasi Capaian RKPD Tahun 2021	Prakiraan Capaian Target RKPD Tahun 2022	Capaian Kinerja dan Kerangka Pendanaan				Kelompok Sasaran		Prakiraan Maju Rencana Tahun 2024		Perangkat Daerah Penanggung Jawab		
						Target 2023		Pagu Indikatif		Lokasi	Sumber Dana	Prioritas			Target	Pagu Indikatif
						Semula	Menjadi	RKPD 2023	APBD 2023			RKPD 2023 Perubahan	Nasional			
7 01 001 2.09 001	Penyediaan Jasa Pemeliharaan, dan Pemeliharaan, dan Pajak Kendaraan Perorangan Dinas atau Kendaraan Dinas Jabatan	Jumlah Kendaraan Perorangan Dinas atau Kendaraan Dinas Jabatan yang Dipelihara dan Dibayarkan Pajaknya	71 Unit			111 Unit	71 Unit	35,800,000	41,100,000	28,600,000	Dana Transfer Umum-Dana Alokasi Umum	Memperkuat Stabilitas Polhukhanka dan Transformasi Pelayanan Publik	Reformasi Birokrasi	71 Unit	52,600,000	Kapanewon Panggang
7 01 001 2.09 006	Pemeliharaan Peralatan dan Mesin Lainnya	Jumlah Peralatan dan Mesin Lainnya yang Dipelihara	24 Unit			24 Unit	24 Unit	9,500,000	10,020,000	10,020,000	Dana Transfer Umum-Dana Alokasi Umum	Memperkuat Stabilitas Polhukhanka dan Transformasi Pelayanan Publik	Reformasi Birokrasi	24 Unit	11,300,000	Kapanewon Panggang
7 01 001 2.09 009	Pemeliharaan/Rehabilitasi Gedung Kantor dan Bangunan Lainnya	Jumlah Gedung Kantor dan Bangunan Lainnya yang Dipelihara/Dirhabilitasi	1 Unit			1 Unit	1 Unit	48,212,297	40,556,606	52,646,606	Dana Transfer Umum-Dana Alokasi Umum	Memperkuat Stabilitas Polhukhanka dan Transformasi Pelayanan Publik	Reformasi Birokrasi	1 Unit	83,000,000	Kapanewon Panggang
7 01 001 2.09 010	Pemeliharaan/Rehabilitasi Sarana dan Prasarana Gedung Kantor atau Bangunan Lainnya	Jumlah Sarana dan Prasarana Gedung Kantor atau Bangunan Lainnya yang Dipelihara/Dirhabilitasi	13 Unit			13 Unit	13 Unit	4,575,600	4,575,600	4,575,600	Dana Transfer Umum-Dana Alokasi Umum	Memperkuat Stabilitas Polhukhanka dan Transformasi Pelayanan Publik	Reformasi Birokrasi	13 Unit	3,680,000	Kapanewon Panggang
7 01 001 2.09 011	Pemeliharaan/Rehabilitasi Sarana dan Prasarana Gedung Kantor atau Bangunan Lainnya	Jumlah Sarana dan Prasarana Gedung Kantor atau Bangunan Lainnya yang Dipelihara/Dirhabilitasi	0 Unit			0 Unit	0 Unit	0	0	0	Dana Transfer Umum-Dana Alokasi Umum	Memperkuat Stabilitas Polhukhanka dan Transformasi Pelayanan Publik	Reformasi Birokrasi	0 Unit	0	Kapanewon Panggang
7 01 002	<b>PROGRAM PENYELENGGARAAN PEMERINTAHAN DAN PELAYANAN PUBLIK</b>	Persentase program penyelenggaraan pemerintahan dan pelayanan publik yang terlaksana	100 persen			100 persen	100 persen	709,242,500	752,782,500	719,430,500				100 persen	197,315,000	
7 01 002 2.01	<b>Koordinasi Penyelenggaraan Kegiatan Pemerintahan di Tingkat Kecamatan</b>	Jumlah laporan koordinasi penyelenggaraan pemerintahan di tingkat kecamatan	8 laporan			8 laporan	8 laporan	22,882,500	16,182,500	8,742,500				8 laporan	36,375,000	
7 01 002 2.01 001	Koordinasi/Sinergi Perencanaan dan Pelaksanaan Kegiatan Pemerintahan dengan Perangkat Daerah dan Instansi Vertikal Terkait	Jumlah Laporan Koordinasi/Sinergi Perencanaan dan Pelaksanaan Kegiatan Pemerintahan dengan Perangkat Daerah dan Instansi Vertikal Terkait	4 Laporan			5 Laporan	4 Laporan	22,882,500	16,182,500	8,742,500	Dana Transfer Umum-Dana Alokasi Umum	Memperkuat Stabilitas Polhukhanka dan Transformasi Pelayanan Publik	Reformasi Birokrasi	4 Laporan	36,375,000	Kapanewon Panggang

Kode	Urusan/ Bidang Urusan/ Program/ Kegiatan/ Sub Kegiatan	Indikator Program/ Kegiatan/ Sub Kegiatan	Target Akhir Periode RPJMD	Realisasi Capaian RKPD Tahun 2021	Praktoran Capaian Target Tahun 2022	Target 2023			Pagu Indikatif			Lokasi	Sumber Dana	Prioritas		Kelompok Sasaran	Praktoran Maju Rencana Tahun 2024		Perangkat Daerah Penanggung Jawab
						Semula	Menjadi	RKPD 2023	RKPD 2023	APBD 2023	RKPD 2023 Perubahan			Nasional	Daerah		Target	Pagu Indikatif	
7 01 002 2.02	Penyelenggaraan Urusan Pemerintahan yang Tidak Dilaksanakan oleh Unit Kerja Perangkat Daerah yang Ada di Kecamatan	Jumlah laporan penyelenggaraan urusan pemerintahan yang tidak dilaksanakan oleh perangkat daerah yang ada di Kecamatan	laporan		laporan	33 Laporan	20 Laporan	383,240,000	372,720,000	360,008,000	Semua Kab/Kota, Semua Kecamatan, Semua Kelurahan	Dana Transfer Umum-Dana Alokasi Umum	Memperkuat Stabilitas Polhukhanka Dalam Dan Transformasi Pelayanan Publik	Reformasi Birokrasi	40 laporan	160,940,000			
7 01 002 2.02 002	Fasilitas Percepatan Pencapaian Standar Pelayanan Minimal di Wilayah Kecamatan	Jumlah Laporan Fasilitas Percepatan Pencapaian Standar Pelayanan Minimal di Wilayah Kecamatan				14 Laporan	14 Laporan	354,640,000	345,000,000	332,820,500	Semua Kab/Kota, Semua Kecamatan, Semua Kelurahan	Dana Transfer Umum-Dana Alokasi Umum	Memperkuat Stabilitas Polhukhanka Dalam Dan Transformasi Pelayanan Publik	Reformasi Birokrasi	20 Laporan	128,940,000			Kapanewon Panggang
7 01 002 2.02 003	Peningkatan Efektifitas Pelaksanaan Pelayanan kepada Masyarakat di Wilayah Kecamatan	Jumlah Laporan Peningkatan Efektifitas Pelaksanaan Pelayanan kepada Masyarakat di Wilayah Kecamatan				14 Laporan	14 Laporan	28,600,000	27,720,000	27,187,500	Semua Kab/Kota, Semua Kecamatan, Semua Kelurahan	Dana Transfer Umum-Dana Alokasi Umum	Memperkuat Stabilitas Polhukhanka Dalam Dan Transformasi Pelayanan Publik	Reformasi Birokrasi	14 Laporan	32,000,000			Kapanewon Panggang
7 01 002 2.04	Pelaksanaan Urusan Pemerintahan yang Dilimpahkan kepada Camat	Jumlah laporan pelaksanaan urusan pemerintahan yang dilimpahkan kepada Camat	laporan		laporan	36 laporan	36 laporan	303,120,000	363,880,000	350,680,000					36 laporan	0			
7 01 002 2.04 003	Pelaksanaan Urusan Pemerintahan yang Dilimpahkan ke Kewenangan Lain yang Dilimpahkan	Jumlah Laporan Pelaksanaan Kewenangan Lain yang Dilimpahkan				1 Laporan	1 Laporan	303,120,000	363,880,000	350,680,000		Dana Transfer Umum-Dana Alokasi Umum	Memperkuat Stabilitas Polhukhanka Dalam Dan Transformasi Pelayanan Publik	Reformasi Birokrasi	1 Laporan	0			Kapanewon Panggang
7 01 003	PROGRAM PEMBERDAYAAN MASYARAKAT DESA DAN KELURAHAN	Persentase program pemberdayaan masyarakat desa dan katurahan	persen		persen	100 persen	100 persen	44,925,000	34,345,000	30,410,000					100 persen	59,215,000			
7 01 003 2.01	Koordinasi Kegiatan Pemberdayaan Desa	Indeks koordinasi kegiatan pemberdayaan desa	indeks		indeks	10 indeks	10 indeks	24,810,000	20,390,000	20,390,000					10 Indeks	25,605,000			
7 01 003 2.01 002	Sinkronisasi Program Kerja dan Kegiatan Pemberdayaan Masyarakat yang Dilakukan oleh Pemerintah dan Swasta di Wilayah Kerja Kecamatan	Jumlah Dokumen Sinkronisasi Program Kerja dan Kegiatan Pemberdayaan Masyarakat yang Dilakukan oleh Pemerintah dan Swasta di Wilayah Kerja Kecamatan				11 Dokumen	11 Dokumen	16,655,000	12,895,000	12,895,000	Semua Kab/Kota, Semua Kecamatan, Semua Kelurahan	Dana Transfer Umum-Dana Alokasi Umum	Memperkuat Stabilitas Polhukhanka Dalam Dan Transformasi Pelayanan Publik	Reformasi Birokrasi	11 Dokumen	17,305,000			Kapanewon Panggang

Kode	Urusan/ Bidang Urusan/ Program/ Kegiatan/ Sub Kegiatan	Indikator Program/ Kegiatan/ Sub Kegiatan	Target Akhir Periode RPJMD	Realisasi Capaian RKPD Tahun 2021	Praktikan Capaian Target Tahun 2022	Capaian Kinerja dan Kerangka Pendanaan						Kelompok Sasaran	Praktiraan Maju Rencana Tahun 2024		Perangkat Daerah Penanggung Jawab				
						Target 2023		Pagu Indikatif		Lokasi	Sumber Dana		Prioritas			Target	Pagu Indikatif		
						Semula	Menjadi	RPPD 2023	APBD 2023				RKPD 2023	RKPD 2023 Perubahan				Nasional	Daerah
7 01 003 2.01 003	Peningkatan Efektivitas Kegiatan Pemberdayaan Masyarakat di Wilayah Kecamatan Kecamatan	Jumlah Laporan Peningkatan Efektivitas Kegiatan Pemberdayaan Masyarakat di Wilayah Kecamatan			indeks	3 indeks	20,115,000	13,955,000	10,020,000	Semua Kab/Kota, Semua Kecamatan, Semua Kelurahan	Dana Transfer Umum-Dana Alokasi Umum	Memperkuat Stabilitas Polhukhanka Dan Transformasi Pelayanan Publik	Reformasi Birokrasi	9 laporan	8,300,000	Kapanewon Panggang			
7 01 003 2.03	<b>Pemberdayaan Lembaga Kemasyarakatan Tingkat Kecamatan Kecamatan</b>	Indeks lembaga kemasyarakatan Tingkat Kecamatan			indeks	3 indeks	20,115,000	13,955,000	10,020,000					3 indeks	33,610,000				
7 01 003 2.03 002	Peningkatan Kapasitas Lembaga Kemasyarakatan	Jumlah Lembaga Kemasyarakatan yang Diungkapkan Kapasitasnya			2 Lembaga Masyarakat	1 Lembaga Masyarakat	10,620,000	6,680,000	4,215,000	Kab. Gunungkidul, Panggang, Semua Kelurahan	Dana Transfer Umum-Dana Alokasi Umum	Memperkuat Stabilitas Polhukhanka Dan Transformasi Pelayanan Publik	Reformasi Birokrasi	1 Lembaga Masyarakat	21,710,000	Kapanewon Panggang			
7 01 003 2.03 004	Fasilitasi Pengembangan Usaha Ekonomi Masyarakat	Jumlah Laporan Fasilitas Pengembangan Usaha Ekonomi Masyarakat			4 laporan	3 laporan	9,495,000	7,275,000	5,805,000	Semua Kab/Kota, Semua Kecamatan, Semua Kelurahan	Dana Transfer Umum-Dana Alokasi Umum	Memperkuat Stabilitas Polhukhanka Dan Transformasi Pelayanan Publik	Reformasi Birokrasi	3 laporan	11,900,000	Kapanewon Panggang			
7 01 004	<b>PROGRAM KOORDINASI KETENTRAMAN DAN KETERTIBAN UMUM</b>	Persentase program koordinasi ketentraman dan ketertiban umum yang terfasilitasi			persen	100 persen	8,600,000	9,880,000	7,085,000					100 persen	16,375,000				
7 01 004 2.01	<b>Koordinasi Upaya Penyelenggaraan Ketentraman dan Ketertiban Umum</b>	Jumlah laporan koordinasi upaya penyelenggaraan ketentraman dan ketertiban umum			2 laporan	2 laporan	8,600,000	9,880,000	7,085,000					2 laporan	16,375,000				
7 01 004 2.01 001	Sinergitas dengan Negara Republik Indonesia, Tertara Nasional Indonesia, Tenaga Nasional Indonesia dan Instansi Vertikal di Wilayah Kecamatan	Jumlah Laporan Hasil Sinergitas dengan Kepolisian Indonesia, Tertara Nasional Indonesia dan Instansi Vertikal di Wilayah Kecamatan			13 Laporan	12 Laporan		4,080,000	1,285,000	Kab. Gunungkidul, Panggang, Semua Kelurahan	Dana Transfer Umum-Dana Alokasi Umum			12 Laporan	5,160,000	Kapanewon Panggang			
7 01 004 2.01 002	Harmonisasi Hubungan dengan Tokoh Agama dan Tokoh Masyarakat	Jumlah Laporan Pelaksanaan Harmonisasi Hubungan dengan Tokoh Agama dan Tokoh Masyarakat			2 laporan	2 laporan	8,600,000	5,800,000	5,800,000	Semua Kab/Kota, Semua Kecamatan, Semua Kelurahan	Dana Transfer Umum-Dana Alokasi Umum	Memperkuat Stabilitas Polhukhanka Dan Transformasi Pelayanan Publik	Reformasi Birokrasi	2 laporan	11,215,000	Kapanewon Panggang			

Kode	Urusan/ Bidang Urusan/ Program/ Kegiatan/ Sub Kegiatan	Indikator Program/ Kegiatan/ Sub Kegiatan	Target Akhir Periode RPJMD	Realisasi Capaian RKPD Tahun 2021	Praktikan Capaian Target RKP Tahun 2022	Capaian Kinerja dan Kerangka Pendanaan				Kelompok Sasaran	Praktiraan Maju Rencana Tahun 2024		Perangkat Daerah Penanggung Jawab				
						Target 2023		Pagu Indikatif			Lokasi	Sumber Dana		Prioritas		Target	Pagu Indikatif
						Semula	Menjadi	RKPD 2023	APBD 2023					RKPD 2023	RKPD 2023 Perubahan		
7 01 005	<b>PROGRAM PENYELENGGARAAN URUSAN PEMERINTAHAN UMUM</b>	Persentase program penyelenggaraan urusan pemerintahan umum yang terfasilitasi	persen		persen	100 persen	100 persen	61,917,500	55,287,500	55,287,500		100 persen	111,360,000				
7 01 005 2.01	<b>Penyelenggaraan Urusan Pemerintahan Umum Sesuai Penugasan Kepala Daerah</b>	Indeks penyelenggaraan urusan pemerintahan umum sesuai penugasan Kepala Daerah	indeks		indeks	70,62 indeks	70,62 indeks	61,917,500	55,287,500	55,287,500		70,62 indeks	111,360,000				
7 01 005 2.01 001	Pembinaan Wawasan Kebangsaan dan Ketahanan Nasional dalam rangka Memantapkan Pengamalan Pancasila, Pelaksanaan Undang-Undang Dasar Negara Republik Indonesia Tahun 1945, Pelestarian Bhinneka Tunggal Ika serta Pemerintahan dan Pemeliharaan Keutuhan Negara Kesatuan Republik Indonesia	Jumlah Orang yang Mengikuti Pembinaan Wawasan Kebangsaan dan Ketahanan Nasional dalam rangka Memantapkan Pengamalan Pancasila, Pelaksanaan Undang-Undang Dasar Negara Republik Indonesia Tahun 1945, Pelestarian Bhinneka Tunggal Ika serta Pemerintahan dan Pemeliharaan Keutuhan Negara Kesatuan Republik Indonesia				75 Orang	75 Orang	58,205,000	52,195,000	52,195,000	Semua Kab/Kota, Semua Kecamatan, Semua Kelurahan	Dana Transfer Umum-Dana Alokasi Umum	Reformasi Birokrasi	75 Orang	83,400,000	Kapanewon Panggang	
7 01 005 2.01 005	Penanganan Konflik Sosial Sesuai Ketentuan Peraturan Perundang-Undangan	Jumlah Laporan Konflik yang Ditangani Sesuai Ketentuan Peraturan Perundang-Undangan				1 Laporan	1 Laporan	672,500	322,500	322,500	Semua Kab/Kota, Semua Kecamatan, Semua Kelurahan	Dana Transfer Umum-Dana Alokasi Umum	Memperkuat Stabilitas Polukhanka dan Transformasi Pelayanan Publik	1 Laporan	2,570,000	Kapanewon Panggang	
7 01 005 2.01 008	Pelaksanaan Tugas Forum Koordinasi Pimpinan di Kecamatan	Jumlah Dokumen Tugas Forum Koordinasi Pimpinan di Kecamatan				12 Dokumen	12 Dokumen	3,040,000	2,770,000	2,770,000	Semua Kab/Kota, Semua Kecamatan, Semua Kelurahan	Dana Transfer Umum-Dana Alokasi Umum	Memperkuat Stabilitas Polukhanka dan Transformasi Pelayanan Publik	12 Dokumen	25,390,000	Kapanewon Panggang	
7 01 006	<b>PROGRAM PEMBINAAN DAN PENGAWASAN PEMERINTAHAN DESA</b>	Persentase program pembinaan dan pengawasan pemerintahan desa yang terlaksana	persen		persen	100 persen	100 persen	65,180,000	34,235,000	28,560,000		100 persen	102,550,000				

Kode	Urusan/ Bidang/ Urusan/ Program/ Kegiatan/ Sub Kegiatan	Indikator Program/ Kegiatan/ Sub Kegiatan	Target Akhir Periode RPJMD	Realisasi Capaian RKPJ Tahun 2021	Prakiraan Capaian Target RKPJ Tahun 2022	Capaian Kinerja dan Kerangka Pendanaan				Kelompok Sasaran			Prakiraan Maju Rencana Tahun 2024		Perangkat Daerah Penanggung Jawab	
						Target 2023		Pagu Indikatif		Lokasi	Sumber Dana	Prioritas		Target		Pagu Indikatif
						Semula	Menjadi	RKPD 2023	APBD 2023			RKPD 2023	RKPD 2023 Perubahan			
7 01 006 2.01 006	Fasilitasi, Rekomendasi dan Koordinasi Pembinaan dan Penguasaan Pemerintahan Desa	Jumlah dokumen fasilitasi, rekomendasi, koordinasi dan pengawasan pemerintahan desa	dokumen		63 dokumen	65,180,000	34,235,000	28,560,000					63 dokumen	102,550,000		
7 01 006 2.01 001	Fasilitasi Penyusunan Peraturan Desa dan Peraturan Kepala Desa	Jumlah Dokumen yang Difasilitasi dalam rangka Penyusunan Peraturan Desa dan Peraturan Kepala Desa	2 Dokumen		2 Dokumen	1,500,000	790,000	790,000	Kab. Gunungkidul, Panggang, Semua Kelurahan	Dana Transfer Umum-Dana Alokasi Umum	Memperkuat Stabilitas Polhukhanka Dalam Dan Transformasi Pelayanan Publik	Reformasi Birokrasi	2 Dokumen	1,750,000	Kapanewon Panggang	
7 01 006 2.01 002	Fasilitasi Administrasi Tata Pemerintahan Desa	Jumlah Dokumen yang Difasilitasi dalam rangka Administrasi Tata Pemerintahan Desa	20 Dokumen		20 Dokumen	3,530,000	1,920,000	1,420,000	Semua Kab/Kota, Semua Kecamatan, Semua Kelurahan	Dana Transfer Umum-Dana Alokasi Umum	Memperkuat Stabilitas Polhukhanka Dalam Dan Transformasi Pelayanan Publik	Reformasi Birokrasi	8 Dokumen	8,000,000	Kapanewon Panggang	
7 01 006 2.01 003	Fasilitasi Pengelolaan Keuangan Desa dan Pendayagunaan Aset Desa	Jumlah Dokumen yang Difasilitasi dalam rangka Pengelolaan Keuangan Desa dan Pendayagunaan Aset Desa	22 Dokumen		22 Dokumen	31,105,000	14,025,000	12,225,000	Semua Kab/Kota, Semua Kecamatan, Semua Kelurahan	Dana Transfer Umum-Dana Alokasi Umum	Memperkuat Stabilitas Polhukhanka Dalam Dan Transformasi Pelayanan Publik	Reformasi Birokrasi	18 Dokumen	60,550,000	Kapanewon Panggang	
7 01 006 2.01 005	Fasilitasi Pelaksanaan Tugas Kepala Desa dan Perangkat Desa	Jumlah Dokumen Fasilitasi dalam rangka Pelaksanaan Tugas Kepala Desa dan Perangkat Desa	18 dokumen		18 dokumen	12,750,000	6,625,000	6,625,000	Semua Kab/Kota, Semua Kecamatan, Semua Kelurahan	Dana Transfer Umum-Dana Alokasi Umum	Memperkuat Stabilitas Polhukhanka Dalam Dan Transformasi Pelayanan Publik	Reformasi Birokrasi	7 dokumen	17,500,000	Kapanewon Panggang	
7 01 006 2.01 007	Fasilitasi Pelaksanaan Tugas dan Fungsi Badan Permusyawaratan Desa	Jumlah Dokumen Fasilitasi dalam rangka Pelaksanaan Tugas dan Fungsi Badan Permusyawaratan Desa	1 dokumen		1 dokumen	5,140,000	2,690,000	2,690,000	Semua Kab/Kota, Semua Kecamatan, Semua Kelurahan	Dana Transfer Umum-Dana Alokasi Umum	Memperkuat Stabilitas Polhukhanka Dalam Dan Transformasi Pelayanan Publik	Reformasi Birokrasi	1 dokumen	4,000,000	Kapanewon Panggang	
7 01 006 2.01 008	Rekomendasi Pengangkatan dan Pemberhentian Perangkat Desa	Jumlah Dokumen Rekomendasi Pengangkatan dan Pemberhentian Perangkat Desa	1 dokumen		1 dokumen	1,950,000	1,000,000	1,000,000	Semua Kab/Kota, Semua Kecamatan, Semua Kelurahan	Dana Transfer Umum-Dana Alokasi Umum	Memperkuat Stabilitas Polhukhanka Dalam Dan Transformasi Pelayanan Publik	Reformasi Birokrasi	1 dokumen	3,000,000	Kapanewon Panggang	
7 01 006 2.01 011	Fasilitasi Penyelenggaraan Keterampilan dan Keterampilan Umum	Jumlah Dokumen Fasilitasi dalam rangka Penyelenggaraan Keterampilan dan Keterampilan Umum	2 dokumen		2 dokumen	9,205,000	7,185,000	3,810,000	Semua Kab/Kota, Semua Kecamatan, Semua Kelurahan	Dana Transfer Umum-Dana Alokasi Umum	Memperkuat Stabilitas Polhukhanka Dalam Dan Transformasi Pelayanan Publik	Reformasi Birokrasi	2 dokumen	7,750,000	Kapanewon Panggang	

Kode	Urusan/ Bidang/ Program/ Kegiatan/ Sub Kegiatan	Indikator Program/ Kegiatan/ Sub Kegiatan	Target Akhir Periode RPJMD	Realisasi Capaian RKPJ Tahun 2021	Praktikan Capaian Target Tahun 2022	Capaian Kinerja dan Kerangka Pendanaan				Kelompok Sasaran		Praktiraan Maju Rencana Tahun 2024		Perangkat Daerah Penanggung Jawab		
						Target 2023		Pagu Indikatif		Lokasi	Sumber Dana	Prioritas			Target	Pagu Indikatif
						Semula	Menjadi	RKPD 2023	APBD 2023			RKPD 2023 Perubahan	Nasional			
2	URUSAN PEMERINTAHAN WAJIB YANG TIDAK BERKAITAN DENGAN PELAYANAN DASAR															
2 22	PEMERINTAHAN BIDANG KEBUDAYAAN															
2 22 008	PROGRAM PENYELENGGARAAN KEISTIMEWAAN YOGYAKARTA URUSAN KEBUDAYAAN	Persentase Penyelenggaraan Keistimewaan Yogyakarta Urusan Kebudayaan terfasilitasi	persen		persen	100 persen	100 persen	100,000,000	100,000,000	100,000,000				300,000,000		
2 22 008 5.07	Adat, Seni, Tradisi dan Lembaga Budaya	Jumlah Laporan Adat, Seni, Tradisi dan Lembaga Budaya	laporan		laporan	1 laporan	1 laporan	100,000,000	100,000,000	100,000,000				300,000,000		
2 22 008 5.07 006	Program Gelar Budaya Jogja	Jumlah Laporan Gelar Budaya Yogyakarta	1 Laporan		1 Laporan	1 Laporan	1 Laporan	0	100,000,000	100,000,000	Kab. Gunungkidul, Tepus, Semua Kelurahan	Dana Keistimewaan DIY	Memperkuat Ketahanan Ekonomi Untuk Pertumbuhan Yang Berkualitas dan Berkeadilan	1 Laporan	150,000,000	Kapanewon Tepus
2 22 008 5.07 011	Pembinaan Kelembagaan Adat dan Tradisi	Jumlah Laporan Pembinaan Kelembagaan Adat dan Tradisi	1 Laporan		1 Laporan	0 Laporan	0 Laporan	0	0	0	Kab. Gunungkidul, Tepus, Semua Kelurahan	Dana Keistimewaan DIY	Memperkuat Ketahanan Ekonomi Untuk Pertumbuhan Yang Berkualitas dan Berkeadilan	0 Laporan	150,000,000	Kapanewon Tepus
4	UNSUBSIDIARIS PEMERINTAHAN DAERAH															
4 01	PROGRAM PENYELENGGARAAN KEISTIMEWAAN YOGYAKARTA URUSAN KELEMBAGAAN DAN KETATALAKSANAAN	Persentase Penyelenggaraan keistimewaan urusan kelembagaan dan ketatalaksanaan	persen		persen	100 persen	100 persen	43,120,000	35,000,000	35,000,000					60,970,000	
4 01 004	Penataan Kelembagaan dan Ketatalaksanaan Keistimewaan	Jumlah Dokumen Penataan Kelembagaan dan Ketatalaksanaan Keistimewaan	dokumen		dokumen	2 dokumen	2 dokumen	43,120,000	35,000,000	35,000,000					60,970,000	
4 01 004 5.01								43,120,000	0	0					25,970,000	



Kode	Urusan/ Bidang Urusan/ Program/ Kegiatan/ Sub Kegiatan	Indikator Program/ Kegiatan/ Sub Kegiatan	Target Akhir Periode RPJMD	Realisasi Capaian RKPJ Tahun 2021	Praktikan Capaian Target RKPJ Tahun 2022	Capaian Kinerja dan Kerangka Pendanaan				Kelompok Sasaran			Praktiraan Maju Rencana Tahun 2024		Perangkat Daerah Penanggung Jawab	
						Target 2023		Pagu Indikatif		Lokasi	Sumber Dana	Prioritas		Target		Pagu Indikatif
						Semula	Menjadi	RKPD 2023	APBD 2023			RKPD 2023 Perubahan	Nasional			
4 01 004 5.01 007	Penerapan dan Pendampingan Keistimewaan di Kapanewon/Kemantren dan Kelurahan/Kelurahan	Jumlah Dokumen Hasil Penerapan Keistimewaan di Kapanewon/Kemantren dan Kelurahan/Kelurahan yang Didampingi			2 Dokumen	0 Dokumen	43.120.000	0	Kab. Gunungkidul, Tepus, Semua Kelurahan	Dana Keistimewaan in DIY	Memperkuat Ketahanan Ekonomi Untuk Pertumbuhan Yang Berkualitas dan Berkeadilan	Peningkatan Ekonomi	0 Dokumen	25.970.000	Kapanewon Tepus	
4 01 004 5.06	<b>Perencanaan dan Pengendalian Pelaksanaan Kegiatan Keistimewaan</b>	Jumlah Dokumen Perencanaan dan Pengendalian Pelaksanaan Keistimewaan	dokumen		2 dokumen	2 dokumen	0	35.000.000					2 dokumen	35.000.000		
4 01 004 5.06 001	Penyusunan Rencana Program dan Kegiatan Keistimewaan	Jumlah Program dan Kegiatan Keistimewaan yang Disusun			2 Dokumen	2 Dokumen	0	35.000.000	Kab. Gunungkidul, Tepus, Semua Kelurahan	Dana Keistimewaan in DIY	Memperkuat Stabilitas Polhukhanka in Dan Transformasi Pelayanan Publik	Peningkatan Ekonomi	2 Dokumen	35.000.000	Kapanewon Tepus	
7 01	<b>UNSUR KEWILAYAHAN</b>															
7 01	<b>PROGRAM PENUNJANG URUSAN PEMERINTAHAN DAERAH KABUPATEN/KOTA</b>															
7 01 001		Persentase penenuhan penunjang urusan pemerintah daerah kabupaten terlaksana dengan baik	persen		100 persen	100 persen	2.900.242.543	2.429.835.432					2.364.086.432			
7 01 001 2.01	<b>Perencanaan, Penganggaran, dan Evaluasi Kinerja Perangkat Daerah</b>	Indeks Perencanaan, Penganggaran, dan Evaluasi Kinerja Perangkat Daerah	indeks		8.11 indeks	8.11 indeks	40.452.000	33.012.000						40.500.000		
7 01 001 2.01 001	Penyusunan Dokumen Perencanaan Perangkat Daerah	Jumlah Dokumen Perencanaan Perangkat Daerah			2 Dokumen	2 Dokumen	26.670.000	25.390.000	Kab. Gunungkidul, Tepus, Semua Kelurahan	Dana Transfer Umum-Dana Alokasi Umum	Memperkuat Stabilitas Polhukhanka in Dan Transformasi Pelayanan Publik	Reformasi Birokrasi	2 Dokumen	24.500.000	Kapanewon Tepus	
7 01 001 2.01 002	Koordinasi dan Penyusunan Dokumen RKA-SKPD	Jumlah Dokumen RKA-SKPD dan Laporan Hasil Koordinasi Penyusunan Dokumen RKA-SKPD			1 Dokumen	1 Dokumen	750.000	490.000	Kab. Gunungkidul, Tepus, Semua Kelurahan	Dana Transfer Umum-Dana Alokasi Umum	Memperkuat Stabilitas Polhukhanka in Dan Transformasi Pelayanan Publik	Reformasi Birokrasi	1 Dokumen	1.000.000	Kapanewon Tepus	
7 01 001 2.01 003	Koordinasi dan Penyusunan Dokumen Perubahan RKA-SKPD	Jumlah Dokumen Perubahan RKA-SKPD dan Laporan Hasil Koordinasi Penyusunan Dokumen Perubahan RKA-SKPD			1 Dokumen	1 Dokumen	650.000	460.000	Kab. Gunungkidul, Tepus, Semua Kelurahan	Dana Transfer Umum-Dana Alokasi Umum	Memperkuat Stabilitas Polhukhanka in Dan Transformasi Pelayanan Publik	Reformasi Birokrasi	1 Dokumen	1.000.000	Kapanewon Tepus	

Kode	Urusan/ Bidang Urusan/ Program/ Kegiatan/ Sub Kegiatan	Indikator Program/ Kegiatan/ Sub Kegiatan	Target Akhir Periode RPJMD	Realisasi Capaian RKPJ Tahun 2021	Prakiraan Capaian Target RKPJ Tahun 2022	Capaian Kinerja dan Kerangka Pendanaan				Kelompok Sasaran		Prakiraan Maju Rencana Tahun 2024		Perangkat Daerah Penanggungjawab			
						Target 2023		Pagu Indikatif		Lokasi	Sumber Dana	Prioritas			Target	Pagu Indikatif	
						Semula	Menjadi	RKPD 2023	RPJMD 2023			RKPD 2023	RKPD 2023 Perubahan				Nasional
7 01 001 2.01 004	Koordinasi dan Penyusunan DPA-SKPD	Jumlah Dokumen DPA-SKPD dan Laporan Hasil Koordinasi Penyusunan Dokumen DPA-SKPD				2 Dokumen	2 Dokumen	2,015,000	1,045,000	1,045,000	Kab. Gunungkidul, Tepus, Semua Kelurahan	Dana Transfer Umum - Dana Alokasi Umum	Memperkuat Stabilitas Poluhkhanaka Dan Transformasi Pelayanan Publik	Reformasi Birokrasi	2 Dokumen	3,250,000	Kapanewon Tepus
7 01 001 2.01 005	Koordinasi dan Penyusunan Perubahan DPA-SKPD	Jumlah Dokumen Perubahan DPA-SKPD dan Laporan Hasil Koordinasi Penyusunan Dokumen Perubahan DPA-SKPD				2 Dokumen	2 Dokumen	980,000	720,000	720,000	Kab. Gunungkidul, Tepus, Semua Kelurahan	Dana Transfer Umum-Dana Alokasi Umum	Memperkuat Stabilitas Poluhkhanaka Dan Transformasi Pelayanan Publik	Reformasi Birokrasi	2 Dokumen	2,000,000	Kapanewon Tepus
7 01 001 2.01 006	Koordinasi dan Penyusunan Laporan Capaian Kinerja dan Ikhtisar Realisasi Kinerja SKPD	Jumlah Laporan Capaian Kinerja dan Ikhtisar Realisasi Kinerja SKPD dan Laporan Hasil Koordinasi Penyusunan Laporan Capaian Kinerja dan Ikhtisar Realisasi Kinerja SKPD				17 Laporan	17 Laporan	3,795,000	1,685,000	1,685,000	Kab. Gunungkidul, Tepus, Semua Kelurahan	Dana Transfer Umum-Dana Alokasi Umum	Memperkuat Stabilitas Poluhkhanaka Dan Transformasi Pelayanan Publik	Reformasi Birokrasi	17 Laporan	4,500,000	Kapanewon Tepus
7 01 001 2.01 007	Evaluasi Kinerja Perangkat Daerah	Jumlah Laporan Evaluasi Kinerja Perangkat Daerah				32 Laporan	32 Laporan	5,592,000	3,222,000	3,222,000	Kab. Gunungkidul, Tepus, Semua Kelurahan	Dana Transfer Umum-Dana Alokasi Umum	Memperkuat Stabilitas Poluhkhanaka Dan Transformasi Pelayanan Publik	Reformasi Birokrasi	32 Laporan	4,250,000	Kapanewon Tepus
7 01 001 2.02	<b>Administrasi Keuangan Perangkat Daerah</b>	Indeks Administrasi Keuangan Perangkat Daerah	Indeks			74.67 Indeks	74.67 Indeks	<b>1,746,230,943</b>	<b>990,854,482</b>	<b>990,854,482</b>					<b>74.67 Indeks</b>	<b>1,533,654,824</b>	
7 01 001 2.02 001	Penyediaan Gaji dan Tunjangan ASN	Jumlah Orang yang Menerima Gaji dan Tunjangan ASN				210 Orang/bulan	210 Orang/bulan	1,739,200,943	986,684,482	986,684,482	Kab. Gunungkidul, Tepus, Semua Kelurahan	Dana Transfer Umum-Dana Alokasi Umum	Memperkuat Stabilitas Poluhkhanaka Dan Transformasi Pelayanan Publik	Reformasi Birokrasi	210 Orang/bulan	1,524,154,824	Kapanewon Tepus
7 01 001 2.02 005	Koordinasi dan Penyusunan Laporan Keuangan Akhir Tahun SKPD	Jumlah Laporan Keuangan Akhir Tahun SKPD dan Laporan Hasil Koordinasi Penyusunan Laporan Keuangan Akhir Tahun SKPD				1 Laporan	1 Laporan	2,480,000	1,510,000	1,510,000	Kab. Gunungkidul, Tepus, Semua Kelurahan	Dana Transfer Umum-Dana Alokasi Umum	Memperkuat Stabilitas Poluhkhanaka Dan Transformasi Pelayanan Publik	Reformasi Birokrasi	1 Laporan	3,500,000	Kapanewon Tepus

Kode	Urusan/ Bidang Urusan/ Program/ Kegiatan/ Sub Kegiatan	Indikator Program/ Kegiatan/ Sub Kegiatan	Target Akhir Periode RPJMD	Realisasi Capaian RKPD Tahun 2021	Praktikan Capaian Target RKPD Tahun 2022	Capaian Kinerja dan Kerangka Pendanaan				Kelompok Sasaran		Praktiraan Maju Rencana Tahun 2024		Perangkat Daerah Penanggung Jawab		
						Target 2023		Pagu Indikatif		Lokasi	Sumber Dana	Prioritas			Target	Pagu Indikatif
						Semula	Menjadi	RKPD 2023	APBD 2023			Nasional	Daerah			
						13 Laporan	13 Laporan	RKPD 2023	RKPD 2023			RKPD 2023	RKPD 2023			
7 01 001 2.02 007	Koordinasi dan Penyusunan Laporan Keuangan Bulanan/ Triwulanan/ Semesteran SKPD	Jumlah Laporan Keuangan Bulanan/ Triwulanan/ Semesteran SKPD dan Laporan Koordinasi Penyusunan Laporan Keuangan Bulanan/Triwulanan/Semesteran SKPD				4,550,000	2,660,000	2,660,000	Dana Transfer Umum-Dana Alokasi Umum	Kab. Gunungkidul, Tepus, Semua Kelurahan	Memperkuat Stabilitas Polhukhanaka Dan Transformasi Pelayanan Publik	Reformasi Birokrasi	13 Laporan	6,000,000	Kapanewon Tepas	
7 01 001 2.05	<b>Administrasi Kepegawaian Perangkat Daerah</b>	Jumlah Dokumen Administrasi Kepegawaian Perangkat Daerah	dokumen		dokumen	6 dokumen	6,040,000	5,960,000					6 dokumen	3,500,000		
7 01 001 2.05 003	Pendataan dan Pengolahan Administrasi Kepegawaian	Jumlah Dokumen Pendataan dan Pengolahan Administrasi Kepegawaian			6 Dokumen	6 Dokumen	6,040,000	5,960,000	Dana Transfer Umum-Dana Alokasi Umum	Kab. Gunungkidul, Tepus, Semua Kelurahan	Memperkuat Stabilitas Polhukhanaka Dan Transformasi Pelayanan Publik	Reformasi Birokrasi	6 Dokumen	3,500,000	Kapanewon Tepas	
7 01 001 2.06	<b>Administrasi Umum Perangkat Daerah</b>	Indeks Administrasi Umum Perangkat Daerah	indeks		49.15 Indeks	49.15 Indeks	111,827,100	97,305,100					49.15 Indeks	72,860,000		
7 01 001 2.06 001	Penyediaan Komponen Instalasi Listrik/Penerangan Bangunan Kantor	Jumlah Paket Komponen Instalasi Listrik/Penerangan Bangunan Kantor yang Disediakan			3 Paket	3 Paket	3,434,100	3,434,100	Dana Transfer Umum-Dana Alokasi Umum	Kab. Gunungkidul, Tepus, Semua Kelurahan	Memperkuat Stabilitas Polhukhanaka Dan Transformasi Pelayanan Publik	Reformasi Birokrasi	3 Paket	3,500,000	Kapanewon Tepas	
7 01 001 2.06 002	Penyediaan Peralatan dan Perlengkapan Kantor	Jumlah Paket Peralatan dan Perlengkapan Kantor yang Disediakan			10 Paket	9 Paket	67,734,000	67,734,000	Dana Transfer Umum-Dana Alokasi Umum	Kab. Gunungkidul, Tepus, Semua Kelurahan	Memperkuat Stabilitas Polhukhanaka Dan Transformasi Pelayanan Publik	Reformasi Birokrasi	9 Paket	49,170,000	Kapanewon Tepas	
7 01 001 2.06 003	Penyediaan Peralatan Rumah Tangga	Jumlah Paket Peralatan Rumah Tangga yang Disediakan			3 Paket	3 Paket	4,655,000	4,655,000	Dana Transfer Umum-Dana Alokasi Umum	Kab. Gunungkidul, Tepus, Semua Kelurahan	Memperkuat Stabilitas Polhukhanaka Dan Transformasi Pelayanan Publik	Reformasi Birokrasi	3 Paket	4,000,000	Kapanewon Tepas	
7 01 001 2.06 005	Penyediaan Barang Cetak dan Penggandaan	Jumlah Paket Barang Cetak dan Penggandaan yang Disediakan			7 Paket	7 Paket	5,914,000	5,914,000	Dana Transfer Umum-Dana Alokasi Umum	Kab. Gunungkidul, Tepus, Semua Kelurahan	Memperkuat Stabilitas Polhukhanaka Dan Transformasi Pelayanan Publik	Reformasi Birokrasi	7 Paket	6,950,000	Kapanewon Tepas	
7 01 001 2.06 006	Penyediaan Bahan Bacaan dan Peraturan Perundang-undangan	Jumlah Dokumen Bahan Bacaan dan Peraturan Perundang-undangan yang Disediakan			248 Dokumen	248 Dokumen	1,200,000	1,200,000	Dana Transfer Umum-Dana Alokasi Umum	Kab. Gunungkidul, Tepus, Semua Kelurahan	Memperkuat Stabilitas Polhukhanaka Dan Transformasi Pelayanan Publik	Reformasi Birokrasi	248 Dokumen	1,140,000	Kapanewon Tepas	

Kode	Urusan/ Bidang Urusan/ Program/ Kegiatan/ Sub Kegiatan	Indikator Program/ Kegiatan/ Sub Kegiatan	Target Akhir Periode RPJMD	Realisasi Capaian RKPD Tahun 2021	Praktoran Capaian Target RKPD Tahun 2022	Capaian Kinerja dan Kerangka Pendanaan						Kelompok Sasaran	Praktoran Maju Rencana Tahun 2024		Perangkat Daerah Penanggung Jawab				
						Target 2023			Pagu Indikatif				Sumber Dana	Prioritas		Target	Pagu Indikatif		
						Semula	Menjadi	RKPD 2023	RKPD 2023	APBD 2023	RKPD 2023 Perubahan			Lokasi				Nasional	Daerah
7 01 001 2.06 009	Penyelenggaraan Rapat Koordinasi dan Konsultasi SKPD	Jumlah Laporan Penyelenggaraan Rapat Koordinasi dan Konsultasi SKPD			unit	34,310,000	28,890,000	28,450,000	Dana Transfer Umum-Dana Alokasi Umum	Memperkuat Stabilitas Polukhanhaka Dan Transformasi Pelayanan Publik	Reformasi Birokrasi	24 Laporan	8,100,000	Kapanewon Tepus					
7 01 001 2.07	<b>Pengadaan Barang Milik Daerah Penunjang Urusan Pemerintah Daerah</b>	Jumlah Pengadaan Barang Milik Daerah Penunjang Urusan Pemerintah Daerah	unit		unit	21,800,000	21,800,000	21,800,000				6 unit	40,500,000						
7 01 001 2.07 005	Pengadaan Mebel	Jumlah Paket Mebel yang Disediakan			9 Unit	20,000,000	20,000,000	20,000,000	Dana Transfer Umum-Dana Alokasi Umum	Memperkuat Stabilitas Polukhanhaka Dan Transformasi Pelayanan Publik	Reformasi Birokrasi	9 Unit	40,500,000	Kapanewon Tepus					
7 01 001 2.07 006	Pengadaan Peralatan dan Mesin Lainnya	Jumlah Unit Peralatan dan Mesin Lainnya yang Disediakan			1 Unit	1,800,000	1,800,000	1,800,000	Dana Transfer Umum-Dana Alokasi Umum	Memperkuat Stabilitas Polukhanhaka Dan Transformasi Pelayanan Publik	Reformasi Birokrasi	1 Unit		Kapanewon Tepus					
7 01 001 2.08	<b>Penyediaan Jasa Penunjang Urusan Pemerintahan Daerah</b>	Jumlah Laporan Penyediaan Jasa Penunjang Urusan Pemerintahan Daerah	laporan		laporan	16,235,000	16,235,000	16,235,000				48 laporan	18,000,000						
7 01 001 2.08 002	Penyediaan Jasa Komunikasi, Sumber Daya Air dan Listrik	Jumlah Laporan Penyediaan Jasa Komunikasi, Sumber Daya Air dan Listrik yang Disediakan			48 Laporan	16,235,000	16,235,000	16,235,000	Dana Transfer Umum-Dana Alokasi Umum	Memperkuat Stabilitas Polukhanhaka Dan Transformasi Pelayanan Publik	Reformasi Birokrasi	48 Laporan	18,000,000	Kapanewon Tepus					
7 01 001 2.09	<b>Pemeliharaan Barang Milik Daerah Penunjang Urusan Pemerintahan Daerah</b>	Jumlah Pemeliharaan Barang Milik Daerah Penunjang Urusan Pemerintahan Daerah	unit		unit	110,087,500	73,729,850	68,009,850				141 unit	104,920,000						
7 01 001 2.09 002	Penyediaan Jasa Pemeliharaan, Biaya Pemeliharaan, Pajak dan Perizinan Kendaraan Dinas Operasional atau Lapangan	Jumlah Kendaraan Dinas Operasional atau Lapangan yang Dipelihara dan Perizinan dibayarkan Pajak dan Perizinan Operasional atau Lapangan			68 Unit	37,600,000	41,460,000	35,740,000	Dana Transfer Umum-Dana Alokasi Umum	Memperkuat Stabilitas Polukhanhaka Dan Transformasi Pelayanan Publik	Reformasi Birokrasi	68 Unit	34,900,000	Kapanewon Tepus					
7 01 001 2.09 005	Pemeliharaan Mebel	Jumlah Mebel yang Dipelihara			45 Unit	3,150,000	3,150,000	3,150,000	Dana Transfer Umum-Dana Alokasi Umum	Memperkuat Stabilitas Polukhanhaka Dan Transformasi Pelayanan Publik	Reformasi Birokrasi	45 Unit	6,000,000	Kapanewon Tepus					

Kode	Urusan/ Bidang Urusan/ Program/ Kegiatan/ Sub Kegiatan	Indikator Program/ Kegiatan/ Sub Kegiatan	Target Akhir Periode RPJMD	Realisasi Capaian RKPJ Tahun 2021	Prakiraan Capaian Target RKPJ Tahun 2022	Capaian Kinerja dan Kerangka Pendanaan				Kelompok Sasaran			Prakiraan Maju Rencana Tahun 2024		Perangkat Daerah Penanggung Jawab	
						Target 2023		Pagu Indikatif		Lokasi	Sumber Dana	Prioritas		Target		Pagu Indikatif
						Semula	Menjadi	RKPD 2023	APBD 2023			RKPD 2023 Perubahan	Nasional			
7 01 001 2.09 006	Pemeliharaan dan Mesin Lainnya yang Dipelihara	Jumlah Peralatan dan Mesin Lainnya yang Dipelihara	21 Unit			21 Unit	7,900,000	8,420,000	8,420,000	Kab. Gunungkidul, Tepus, Semua Kelurahan	Dana Transfer Umum-Dana Alokasi Umum	Memperkuat Stabilitas Polhukhanka dan Transformasi Pelayanan Publik	Reformasi Birokrasi	21 Unit	11,000,000	Kapanewon Tepus
7 01 001 2.09 009	Pemeliharaan/Rehabilitasi Gedung Kantor dan Bangunan Lainnya	Jumlah Gedung Kantor dan Bangunan Lainnya yang Dipelihara/Dirhabilitasi	2 Unit			2 Unit	58,237,500	17,500,005	17,500,005	Kab. Gunungkidul, Tepus, Semua Kelurahan	Dana Transfer Umum - Dana Alokasi Umum	Memperkuat Stabilitas Polhukhanka dan Transformasi Pelayanan Publik	Reformasi Birokrasi	2 Unit	51,020,000	Kapanewon Tepus
7 01 001 2.09 010	Pemeliharaan/Rehabilitasi Sarana dan Prasarana Gedung Kantor atau Bangunan Lainnya	Jumlah Sarana dan Prasarana Gedung Kantor atau Bangunan Lainnya yang Dipelihara/Dirhabilitasi	4 Unit			4 Unit	1,200,000	1,200,000	1,200,000	Kab. Gunungkidul, Tepus, Semua Kelurahan	Dana Transfer Umum-Dana Alokasi Umum	Memperkuat Stabilitas Polhukhanka dan Transformasi Pelayanan Publik	Reformasi Birokrasi	4 Unit	2,000,000	Kapanewon Tepus
7 01 001 2.09 011	Pemeliharaan/Rehabilitasi Sarana dan Prasarana Pendukung Gedung Kantor atau Bangunan Lainnya	Jumlah Sarana dan Prasarana Pendukung Gedung Kantor atau Bangunan Lainnya yang Dipelihara/Dirhabilitasi	1 Unit			1 Unit	2,000,000	1,999,845	1,999,845	Kab. Gunungkidul, Tepus, Semua Kelurahan	Dana Transfer Umum-Dana Alokasi Umum	Memperkuat Stabilitas Polhukhanka dan Transformasi Pelayanan Publik	Reformasi Birokrasi	1 Unit		Kapanewon Tepus
7 01 002	<b>PROGRAM PENYELenggaraAN PEMERINTAHAN DAN PELAYANAN PUBLIK</b>	Persentase Penyelenggaraan Pemerintahan dan Pelayanan Publik terlaksana	100 persen			100 persen	647,449,000	1,004,994,000	959,564,000					100 persen	191,750,000	
7 01 002 2.01	<b>Koordinasi Penyelenggaraan Kegiatan Pemerintahan di Tingkat Kecamatan</b>	Jumlah Laporan Koordinasi Penyelenggaraan Kegiatan Pemerintahan di Tingkat Kecamatan	Laporan			3 Laporan	6,340,000	4,065,000	2,925,000					3 Laporan	15,000,000	
7 01 002 2.01 001	Koordinasi/Sinergi Perencanaan dan Pelaksanaan Kegiatan Pemerintahan dengan Perangkat Daerah dan Instansi Vertikal Terkait	Jumlah Laporan Koordinasi/Sinergi Perencanaan dan Pelaksanaan Kegiatan Pemerintahan dengan Perangkat Daerah dan Instansi Vertikal Terkait	3 Laporan			3 Laporan	6,340,000	4,065,000	2,925,000	Kab. Gunungkidul, Tepus, Semua Kelurahan	Dana Transfer Umum-Dana Alokasi Umum	Memperkuat Stabilitas Polhukhanka dan Transformasi Pelayanan Publik	Reformasi Birokrasi	3 Laporan	15,000,000	Kapanewon Tepus
7 01 002 2.02	<b>Penyelenggaraan Urusan Pemerintahan yang Tidak Dilaksanakan oleh Unit Kerja Perangkat Daerah yang Ada di Kecamatan</b>	Jumlah Laporan Penyelenggaraan Urusan Pemerintahan yang tidak Dilaksanakan oleh Unit Kerja Perangkat Daerah yang ada di Kecamatan	laporan			20 laporan	388,509,000	380,679,000	340,389,000					18 laporan	176,750,000	

Kode	Urusan/ Bidang Urusan/ Program/ Kegiatan/ Sub Kegiatan	Indikator Program/ Kegiatan/ Sub Kegiatan	Target Akhir Periode RPJMD	Realisasi Capaian RKPD Tahun 2021	Praktikan Capaian Target RKPD Tahun 2022	Capaian Kinerja dan Kerangka Pendanaan				Kelompok Sasaran	Praktiraan Maju Rencana Tahun 2024		Perangkat Daerah Penanggung Jawab				
						Target 2023		Pagu Indikatif			Lokasi	Sumber Dana		Prioritas		Target	Pagu Indikatif
						Semula	Menjadi	RKPD 2023	APBD 2023					RKPD 2023 Perubahan	Nasional		
7 01 002 2.02 002	Fasilitasi Percepatan Pencapaian Standar Pelayanan Minimal di Wilayah Kecamatan	Jumlah Laporan Fasilitasi Percepatan Pencapaian Standar Pelayanan Minimal di Wilayah Kecamatan	8 Laporan		8 Laporan	377.535,000	373.605,000	Kab. Gunungkidul, Tepus, Semua Kelurahan	Dana Transfer Umum-Dana Alokasi Umum	Memperkuat Stabilitas Polukhanaka Dan Transformasi Pelayanan Publik	Reformasi Birokrasi	8 Laporan	162,750,000	Kapanewon Tepus			
7 01 002 2.02 003	Peningkatan Efektifitas Pelaksanaan Pelayanan kepada Masyarakat di Wilayah Kecamatan	Jumlah Laporan Peningkatan Efektifitas Pelaksanaan Pelayanan kepada Masyarakat di Wilayah Kecamatan	12 Laporan		12 Laporan	10,974,000	7,074,000	Kab. Gunungkidul, Tepus, Semua Kelurahan	Dana Transfer Umum-Dana Alokasi Umum	Memperkuat Stabilitas Polukhanaka Dan Transformasi Pelayanan Publik	Reformasi Birokrasi	12 Laporan	14,000,000	Kapanewon Tepus			
7 01 002 2.04	<b>Pelaksanaan Urusan Pemerintahan yang Dilimpahkan kepada Camat</b>	Jumlah laporan Pelaksanaan Urusan Pemerintahan yang Dilimpahkan kepada Camat	75 laporan		75 laporan	<b>252,600,000</b>	<b>620,250,000</b>					75 laporan	<b>0</b>				
7 01 002 2.04 003	Pelaksanaan Pemerintahan yang Dilimpahkan Kewenangan Lain yang Dilimpahkan	Jumlah Laporan Pelaksanaan Urusan Kewenangan Lain yang Dilimpahkan	75 Laporan		75 Laporan	252,600,000	620,250,000	Kab. Gunungkidul, Tepus, Semua Kelurahan	Dana Transfer Umum-Dana Alokasi Umum	Memperkuat Stabilitas Polukhanaka Dan Transformasi Pelayanan Publik	Reformasi Birokrasi	75 Laporan	0	Kapanewon Tepus			
7 01 003	<b>PROGRAM PEMBERDAYAAN MASYARAKAT DESA DAN KELURAHAN</b>	Persentase Kegiatan Pemberdayaan Masyarakat Desa dan Kelurahan Terfasilitasi	100 persen		100 persen	<b>52,651,000</b>	<b>40,376,000</b>					100 persen	<b>51,500,000</b>				
7 01 003 2.01	<b>Koordinasi Kegiatan Pemberdayaan Desa</b>	Indeks Koordinasi Kegiatan Pemberdayaan Desa	6.5 indeks		6.5 indeks	<b>30,365,000</b>	<b>26,325,000</b>					6.5 indeks	<b>30,000,000</b>				
7 01 003 2.01 002	Sinkronisasi Program Kerja dan Kegiatan Pemberdayaan Masyarakat yang Dilakukan oleh Pemerintah dan Swasta di Wilayah Kecamatan	Jumlah Dokumen Sinkronisasi Program Kerja dan Kegiatan Pemberdayaan Masyarakat yang Dilakukan oleh Pemerintah dan Swasta di Wilayah Kecamatan	7 Dokumen		7 Dokumen	14,380,000	12,770,000	Kab. Gunungkidul, Tepus, Semua Kelurahan	Dana Transfer Umum-Dana Alokasi Umum	Memperkuat Stabilitas Polukhanaka Dan Transformasi Pelayanan Publik	Reformasi Birokrasi	7 Dokumen	14,500,000	Kapanewon Tepus			
7 01 003 2.01 003	Peningkatan Efektifitas Kegiatan Pemberdayaan Masyarakat di Wilayah Kecamatan	Jumlah Laporan Peningkatan Efektifitas Kegiatan Pemberdayaan Masyarakat di Wilayah Kecamatan	6 Laporan		6 Laporan	15,985,000	13,555,000	Kab. Gunungkidul, Tepus, Semua Kelurahan	Dana Transfer Umum-Dana Alokasi Umum	Memperkuat Stabilitas Polukhanaka Dan Transformasi Pelayanan Publik	Reformasi Birokrasi	6 Laporan	15,500,000	Kapanewon Tepus			

Kode	Urusan/ Bidang Urusan/ Program/ Kegiatan/ Sub Kegiatan	Indikator Program/ Kegiatan/ Sub Kegiatan	Target Akhir Periode RPJMD	Realisasi Capaian RKPD Tahun 2021	Praktikan Capaian Target RRPD Tahun 2022	Target 2023			Pagu Indikatif		Capaian Kinerja dan Kerangka Pendanaan			Kelompok Sasaran	Praktiraan Maju Rencana Tahun 2024		Perangkat Daerah Penanggung Jawab		
						Semula	Menjadi	RKKPD 2023	RKKPD 2023	APBD 2023	RKPD 2023 Perubahan	Lokasi	Sumber Dana		Prioritas			Target	Pagu Indikatif
															Nasional	Daerah			
7 01 003	2.03 Pemberdayaan Lembaga Kemasyarakatan Tingkat Kecamatan	Indeks Pemberdayaan Lembaga Kemasyarakatan Tingkat Kecamatan	indeks		indeks	2.5 indeks	2.5 indeks	22,286,000	14,051,000	14,051,000	14,051,000					2.5 indeks	21,500,000		
7 01 003	2.03 002 Peningkatan Kapasitas Lembaga Kemasyarakatan	Jumlah Lembaga Kemasyarakatan yang Ditingkatkan Kapasitasnya				2 Lembaga	2 Lembaga	7,140,000	4,695,000	4,695,000	4,695,000	Kab. Gunungkidul, Tepus, Semua Kelurahan	Dana Transfer Umum-Dana Alokasi Umum	Memperkuat Stabilitas Polhukhanka m Dan Transformasi Pelayanan Publik	Reformasi Birokrasi	2 Lembaga	11,000,000	Kapanewon Tepus	
7 01 003	2.03 004 Fasilitas Pengembangan Usaha Ekonomi Masyarakat	Jumlah Laporan Fasilitas Pengembangan Usaha Ekonomi Masyarakat				3 Laporan	3 Laporan	15,146,000	9,356,000	9,356,000	9,356,000	Kab. Gunungkidul, Tepus, Semua Kelurahan	Dana Transfer Umum-Dana Alokasi Umum	Memperkuat Stabilitas Polhukhanka m Dan Transformasi Pelayanan Publik	Reformasi Birokrasi	3 Laporan	10,500,000	Kapanewon Tepus	
7 01 004	PROGRAM KOORDINASI KETERTAMAN DAN KETERTIBAN UMUM	Persentase Program Koordinasi Ketertaman dan Ketertiban Umum terfasilitasi	persen		persen	100 persen	100 persen	9,800,000	10,710,000	10,710,000	10,710,000						12,000,000		
7 01 004	2.01 Koordinasi Upaya Penyelenggaraan Ketertaman dan Ketertiban Umum	jumlah laporan koordinasi upaya penyelenggaraan ketertaman dan ketertiban umum	laporan		laporan	2 laporan	2 laporan	9,800,000	10,710,000	10,710,000	10,710,000						12,000,000		
7 01 004	2.01 001 Sinergitas dengan Kepolisian Negara Republik Indonesia, Tentara Nasional Indonesia dan Instansi Vertikal di Wilayah Kecamatan	Jumlah Laporan Hasil Sinergitas dengan Kepolisian Negara Republik Indonesia, Tentara Nasional Indonesia dan Instansi Vertikal di Wilayah Kecamatan				1 Laporan	1 Laporan	0	2,660,000	2,660,000	2,660,000		Dana Transfer Umum-Dana Alokasi Umum	Reformasi Birokrasi	1 Laporan	0	Kapanewon Tepus		
7 01 004	2.01 002 Harmonisasi Hubungan dengan Tokoh Agama dan Tokoh Masyarakat	Jumlah Laporan Pelaksanaan Harmonisasi Hubungan dengan Tokoh Agama dan Tokoh Masyarakat				2 Laporan	2 Laporan	9,800,000	8,050,000	8,050,000	8,050,000	Kab. Gunungkidul, Tepus, Semua Kelurahan	Dana Transfer Umum-Dana Alokasi Umum	Memperkuat Stabilitas Polhukhanka m Dan Transformasi Pelayanan Publik	Reformasi Birokrasi	2 Laporan	12,000,000	Kapanewon Tepus	
7 01 005	PROGRAM PENYELENGGARAAN URUSAN PEMERINTAHAN UMUM	Persentase Penyelenggaraan Urusan Pemerintahan Umum yang terfasilitasi	persen		persen	100 persen	100 persen	78,255,000	76,045,000	76,045,000	76,045,000						91,000,000		
7 01 005	2.01 Penyelenggaraan Urusan Pemerintahan Umum Sesuai Penugasan Kepala Daerah	Indeks Penyelenggaraan Urusan Pemerintahan Umum sesuai Penugasan Kepala Daerah	indeks		indeks	38 indeks	38 indeks	78,255,000	76,045,000	76,045,000	76,045,000						91,000,000		

Kode	Urusan/ Bidang Urusan/ Program/ Kegiatan/ Sub Kegiatan	Indikator Program/ Kegiatan/ Sub Kegiatan	Target Akhir Periode RPJMD	Realisasi Capaian RKPD Tahun 2021	Praktikan Capaian Target RKP Tahun 2022	Capaian Kinerja dan Kerangka Pendanaan				Praktiraan Maju Rencana Tahun 2024		Perangkat Daerah Penanggung Jawab		
						Target 2023		Pagu Indikatif		Kelompok Sasaran	Target		Pagu Indikatif	
						Semula	Menjadi	RKPD 2023	APBD 2023					RKPD 2023 Perubahan
7 01 005 2.01 001	Pembinaan Wawasan Kebangsaan dan Ketahanan Nasional dalam rangka Memantapkan Pengamalan Pancasila, Pelaksanaan Undang-Undang Dasar Negara Republik Indonesia Tahun 1945, Pelestarian Bhinneka Tunggal Ika serta Pemerintahan dan Pemeliharaan Keutuhan Negara Kesatuan Republik Indonesia	Jumlah Orang yang Mengikuti Pembinaan Wawasan Kebangsaan dan Ketahanan Nasional dalam rangka Memantapkan Pengamalan Pancasila, Pelaksanaan Undang-Undang Dasar Negara Republik Indonesia Tahun 1945, Pelestarian Bhinneka Tunggal Ika serta Pemerintahan dan Pemeliharaan Keutuhan Negara Kesatuan Republik Indonesia	75 Orang	75 Orang	72,075,000	72,075,000	72,075,000	72,075,000	Dana Transfer Umum-Dana Alokasi Umum	Memperkuat Stabilitas Polukhanka dan Transformasi Pelayanan Publik	Reformasi Birokrasi	Maasyarakat	85,000,000	Kapanewon Tepas
7 01 005 2.01 008	Pelaksanaan Tugas Forum Koordinasi Pimpinan di Kecamatan	Jumlah Dokumen Tugas Forum Koordinasi Pimpinan di Kecamatan	1 Dokumen	1 Dokumen	6,180,000	3,970,000	3,970,000	3,970,000	Dana Transfer Umum-Dana Alokasi Umum	Memperkuat Stabilitas Polukhanka dan Transformasi Pelayanan Publik	Reformasi Birokrasi	Maasyarakat	6,000,000	Kapanewon Tepas
7 01 006	<b>PROGRAM PEMBINAAN DAN PENGAWASAN PEMERINTAHAN DESA</b>	Persentase Pembinaan dan Pengawasan Pemerintahan Kalurahan	100 persen	100 persen	57,015,000	44,215,000	44,215,000	44,215,000					53,500,000	
7 01 006 2.01	<b>Fasilitasi, Rekomendasi dan Koordinasi Pembinaan dan Pengawasan Pemerintahan Desa</b>	Jumlah Dokumen Fasilitasi, Rekomendasi dan Koordinasi Pembinaan dan Pengawasan Pemerintahan Desa	58 dokumen	58 dokumen		57,015,000	44,215,000	44,215,000					53,500,000	
7 01 006 2.01 001	Fasilitasi Penyusunan Peraturan Desa dan Peraturan Kepala Desa	Jumlah Dokumen yang Difasilitasi dalam rangka Penyusunan Peraturan Desa dan Peraturan Kepala Desa	10 Dokumen	10 Dokumen	1,945,000	1,430,000	1,430,000	1,430,000	Dana Transfer Umum-Dana Alokasi Umum	Memperkuat Stabilitas Polukhanka dan Transformasi Pelayanan Publik	Reformasi Birokrasi	Pamong Kalurahan dan Masyarakat	3,000,000	Kapanewon Tepas
7 01 006 2.01 002	Fasilitasi Administrasi Tata Pemerintahan Desa	Jumlah Dokumen yang Difasilitasi dalam rangka Administrasi Tata Pemerintahan Desa	12 Dokumen	12 Dokumen	1,360,000	895,000	895,000	895,000	Dana Transfer Umum-Dana Alokasi Umum	Memperkuat Stabilitas Polukhanka dan Transformasi Pelayanan Publik	Reformasi Birokrasi	Pamong Kalurahan dan Masyarakat	6,000,000	Kapanewon Tepas



Kode	Urusan/ Bidang Urusan/ Program/ Kegiatan/ Sub Kegiatan	Indikator Program/ Kegiatan/ Sub Kegiatan	Target Akhir Periode RPJMD	Realisasi Capaian RKPD Tahun 2021	Praktikan Capaian Target RKPD Tahun 2022	Capaian Kinerja dan Kerangka Pendanaan				Kelompok Sasaran			Praktiraan Maju Rencana Tahun 2024		Perangkat Daerah Penanggung Jawab		
						Target 2023		Pagu Indikatif		Lokasi	Sumber Dana	Prioritas		Kelompok Sasaran		Target	Pagu Indikatif
						Semula	Menjadi	RKPD 2023	APBD 2023			RKPD 2023 Perubahan	Nasional				
7 01 006 2.01 003	Fasilitasi Pengelolaan Keuangan Desa dan Pendayagunaan Aset Desa	Jumlah Dokumen yang Difasilitasi dalam rangka Pengelolaan Keuangan Desa dan Pendayagunaan Aset Desa			27 Dokumen	33.565,000	30,055,000	30,055,000	Kab. Gunungkidul, Tepus, Semua Kelurahan	Dana Transfer Umum-Dana Alokasi Umum	Memperkuat Stabilitas Polukhanaka Dan Transformasi Pelayanan Publik	Reformasi Birokrasi	27 Dokumen	31,000,000	Kapanewon Tepus		
7 01 006 2.01 005	Fasilitasi Pelaksanaan Tugas Kepala Desa dan Perangkat Desa	Jumlah Dokumen Fasilitasi dalam rangka Pelaksanaan Tugas Kepala Desa dan Perangkat Desa			1 Dokumen	3,535,000	2,500,000	2,500,000	Kab. Gunungkidul, Tepus, Semua Kelurahan	Dana Transfer Umum-Dana Alokasi Umum	Memperkuat Stabilitas Polukhanaka Dan Transformasi Pelayanan Publik	Reformasi Birokrasi	1 Dokumen	0	Kapanewon Tepus		
7 01 006 2.01 007	Fasilitasi Pelaksanaan Tugas dan Fungsi Badan Permusyawaratan Desa	Jumlah Dokumen Fasilitasi dalam rangka Pelaksanaan Tugas dan Fungsi Badan Permusyawaratan Desa			1 Dokumen	1,725,000	1,235,000	1,235,000	Kab. Gunungkidul, Tepus, Semua Kelurahan	Dana Transfer Umum-Dana Alokasi Umum	Memperkuat Stabilitas Polukhanaka Dan Transformasi Pelayanan Publik	Reformasi Birokrasi	1 Dokumen	3,500,000	Kapanewon Tepus		
7 01 006 2.01 008	Rekomendasi Peningkatan dan Pemberhentian Perangkat Desa	Jumlah Dokumen Rekomendasi Peningkatan dan Pemberhentian Perangkat Desa			4 Dokumen	2,340,000	1,400,000	1,400,000	Kab. Gunungkidul, Tepus, Semua Kelurahan	Dana Transfer Umum-Dana Alokasi Umum	Memperkuat Stabilitas Polukhanaka Dan Transformasi Pelayanan Publik	Reformasi Birokrasi	4 Dokumen	3,000,000	Kapanewon Tepus		
7 01 006 2.01 011	Fasilitasi Penyelenggaraan Keterceraman dan Keterlibatan Umum	Jumlah Dokumen Fasilitasi dalam rangka Penyelenggaraan Keterceraman dan Keterlibatan Umum			2 Dokumen	10,000,000	5,260,000	5,260,000	Kab. Gunungkidul, Tepus, Semua Kelurahan	Dana Transfer Umum-Dana Alokasi Umum	Memperkuat Stabilitas Polukhanaka Dan Transformasi Pelayanan Publik	Reformasi Birokrasi	2 Dokumen	7,000,000	Kapanewon Tepus		
7 01 006 2.01 014	Fasilitasi Kerja Sama Antar Desa dan Kerja Sama Desa dengan Pihak Ketiga	Jumlah Dokumen Fasilitasi dalam rangka Kerja Sama Antar Desa dan Kerja Sama Desa dengan Pihak Ketiga			1 Dokumen	2,545,000	1,440,000	1,440,000	Kab. Gunungkidul, Tepus, Semua Kelurahan	Dana Transfer Umum-Dana Alokasi Umum	Memperkuat Stabilitas Polukhanaka Dan Transformasi Pelayanan Publik	Reformasi Birokrasi	1 Dokumen	0	Kapanewon Tepus		
2	<b>URUSAN PEMERINTAHAN WAJIB YANG TIDAK BERKAITAN DENGAN PELAYANAN DASAR</b>																
2 22	<b>URUSAN PEMERINTAHAN BIDANG KEBUDAYAAN</b>					100,000,000	100,000,000	100,000,000						300,000,000			

Kode	Urusan/ Bidang/ Urusan/ Program/ Kegiatan/ Sub Kegiatan	Indikator Program/ Kegiatan/ Sub Kegiatan	Target Akhir Periode RPJMD	Realisasi Capaian RKPD Tahun 2021	Praktikan Capaian Target RKPD Tahun 2022	Capaian Kinerja dan Kerangka Pendanaan				Kelompok Sasaran		Praktiraan Maju Rencana Tahun 2024		Perangkat Daerah Penanggung Jawab		
						Target 2023		Pagu Indikatif		Lokasi	Sumber Dana	Prioritas			Target	Pagu Indikatif
						Semula	Menjadi	RKPD 2023	APBD 2023			RKPD 2023 Perubahan	Nasional			
2 22 008	<b>PROGRAM PENYELENGGARAAN KEISTIMEWAAN YOGYAKARTA URUSAN KEBUDAYAAN</b>	Persentase Penyelenggaraan Keistimewaan Yogyakarta urusan kebudayaan	Persen		Persen	100 Persen	100 Persen	100,000,000	100,000,000	100,000,000			300,000,000			
2 22 008 5.07	<b>Adat, Seni, Tradisi dan Lembaga Budaya</b>	Jumlah Laporan Adat, Seni, Tradisi dan Lembaga Budaya	Laporan		Laporan	1 Laporan	1 Laporan	100,000,000	100,000,000	100,000,000			300,000,000			
2 22 008 5.07 006	Gelar Budaya Jogja	Jumlah Laporan Gelar Budaya Yogyakarta	Laporan		Laporan	1 Laporan	1 Laporan	0	100,000,000	100,000,000	Kab. Gunungkidul, Rongkop, Semua Kelurahan	Dana Keistimewaan DIY	Peningkatan Ekonomi Masyarakat Kapanewon	1 Laporan	150,000,000	Kapanewon Rongkop
2 22 008 5.07 011	Pembinaan Kelembagaan Adat dan Tradisi	Jumlah Laporan pembinaan Kelembagaan Adat dan tradisi	Laporan		Laporan	1 Laporan	1 Laporan	100,000,000	0	0	Kab. Gunungkidul, Rongkop, Semua Kelurahan	Dana Keistimewaan DIY	Peningkatan Ekonomi Masyarakat Kapanewon	1 Laporan	150,000,000	Kapanewon Rongkop
4	<b>UNSUR PENDUKUNG URUSAN PEMERINTAHAN SEKRETARIAT DAERAH</b>															
4 01	<b>PROGRAM PENYELENGGARAAN KEISTIMEWAAN YOGYAKARTA URUSAN KELEMBAGAAN DAN KETATALAKSANAAN</b>															
4 01 004	<b>Penataan Kelembagaan dan Ketatalaksanaan Keistimewaan</b>	Jumlah Dokumen Penataan Kelembagaan dan Ketatalaksanaan Keistimewaan	Dokumen		Persen	100 Persen	100 Persen	43,120,000	35,000,000	35,000,000				51,940,000		
4 01 004 5.01	<b>Penataan Kelembagaan dan Ketatalaksanaan Keistimewaan</b>	Jumlah Dokumen Penataan Kelembagaan dan Ketatalaksanaan Keistimewaan	Dokumen		Dokumen	2 Dokumen	2 Dokumen	43,120,000	0	0				25,970,000		
4 01 004 5.01 007	Penerapan dan Pendampingan Keistimewaan di Kapanewon/Kemantren dan Kelurahan/ Kelurahan/ Didamping Kelurahan	Jumlah Dokumen Hasil Penerapan Keistimewaan di Kapanewon/Kemantren dan Kelurahan/ Kelurahan yang Didamping	Dokumen		Dokumen	2 Dokumen	2 Dokumen	43,120,000	0	0	Kab. Gunungkidul, Rongkop, Semua Kelurahan	Dana Keistimewaan DIY	Memperkuat Ketahanan Ekonomi Untuk Pertumbuhan Yang Berkualitas dan Berkesadilan	2 Dokumen	25,970,000	Kapanewon Rongkop
4 01 004 5.06	<b>Perencanaan dan Pengendalian Pelaksanaan Kegiatan Keistimewaan</b>	Jumlah Dokumen Perencanaan dan Pengendalian Pelaksanaan Kegiatan Keistimewaan	Dokumen		Dokumen	2 Dokumen	2 Dokumen	0	35,000,000	35,000,000				25,970,000		

Kode	Urusan/ Bidang Urusan/ Program/ Kegiatan/ Sub Kegiatan	Indikator Program/ Kegiatan/ Sub Kegiatan	Target Akhir Periode RPJMD	Realisasi Capaian RKPD Tahun 2021	Prakiraan Capaian Target RKPD Tahun 2022	Capaian Kinerja dan Kerangka Pendanaan				Kelompok Sasaran		Prakiraan Maju Rencana Tahun 2024		Perangkat Daerah Penanggung Jawab		
						Target 2023		Pagu Indikatif		Lokasi	Sumber Dana	Prioritas			Target	Pagu Indikatif
						Semula	Menjadi	RKPD 2023	APBD 2023			RKPD 2023 Perubahan	Nasional			
4 01 004 5.06 001	Penyusunan Rencana Program dan Kegiatan Keistimewaan	Jumlah Program dan Kegiatan Keistimewaan yang Disusun			0	35,000,000	35,000,000	35,000,000	Kab. Gunungkidul, Rongkop, Semua Kelurahan	Dana Keistimewaan dan DIY	Memperkuat Ketahanan Ekonomi Untuk Pertumbuhan Yang Berkualitas dan Berkeadilan	Peningkatan Ekonomi	2 Dokumen	25,970,000	Kapanewon Rongkop	
7 01	<b>UNSUR KEWILAYAHAN</b>															
7 01	<b>KECAMATAN</b>							<b>2,511,015,733</b>						<b>2,132,771,456</b>		
7 01 001	<b>PROGRAM PENUNJANG URUSAN PEMERINTAHAN DAERAH KABUPATEN/KOTA</b>	Persentase Penunjang Urusan Pemerintahan Daerah Kabupaten/Kota terlaksana dengan baik	Persen					<b>1,596,645,733</b>		<b>1,583,355,609</b>				<b>1,771,069,482</b>		
7 01 001 2.01	<b>Perencanaan, Penganggaran, dan Evaluasi Kinerja Perangkat Daerah</b>	Indeks Perencanaan, Penganggaran, dan Evaluasi Kinerja Perangkat Daerah	Indeks					<b>37,904,000</b>		<b>32,049,000</b>				<b>35,000,000</b>		
7 01 001 2.01 001	Penyusunan Dokumen Perencanaan Perangkat Daerah	Jumlah Dokumen Perencanaan Perangkat Daerah	2 Dokumen			3,500,000	1,830,000	1,830,000	Kab. Gunungkidul, Rongkop, Semua Kelurahan	Dana Transfer Umum-Dana Alokasi Umum	Memperkuat Stabilitas Polhukhanka Dalam Dan Transformasi Pelayanan Publik	Reformasi Birokrasi	2 Dokumen	3,500,000	Kapanewon Rongkop	
7 01 001 2.01 002	Koordinasi dan Penyusunan Dokumen RKA-SKPD	Jumlah Dokumen RKA-SKPD dan Laporan Hasil Koordinasi Penyusunan Dokumen RKA-SKPD	1 Dokumen					605,000	Kab. Gunungkidul, Rongkop, Semua Kelurahan	Dana Transfer Umum-Dana Alokasi Umum	Memperkuat Stabilitas Polhukhanka Dalam Dan Transformasi Pelayanan Publik	Reformasi Birokrasi	1 Dokumen	1,100,000	Kapanewon Rongkop	
7 01 001 2.01 003	Koordinasi dan Penyusunan Dokumen Perubahan RKA-SKPD	Jumlah Dokumen Perubahan RKA-SKPD dan Laporan Hasil Koordinasi Penyusunan Dokumen Perubahan RKA-SKPD	1 Dokumen					575,000	Kab. Gunungkidul, Rongkop, Semua Kelurahan	Dana Transfer Umum-Dana Alokasi Umum	Memperkuat Stabilitas Polhukhanka Dalam Dan Transformasi Pelayanan Publik	Reformasi Birokrasi	1 Dokumen	1,000,000	Kapanewon Rongkop	
7 01 001 2.01 004	Koordinasi dan Penyusunan DPA-SKPD	Jumlah Dokumen DPA-SKPD dan Laporan Hasil Koordinasi Penyusunan Dokumen DPA-SKPD	2 Dokumen			26,403,000	25,158,000	25,158,000	Kab. Gunungkidul, Rongkop, Semua Kelurahan	Dana Transfer Umum-Dana Alokasi Umum	Memperkuat Stabilitas Polhukhanka Dalam Dan Transformasi Pelayanan Publik	Reformasi Birokrasi	2 Dokumen	23,498,500	Kapanewon Rongkop	

Kode	Urusan/ Bidang/ Urusan/ Program/ Kegiatan/ Sub Kegiatan	Indikator Program/ Kegiatan/ Sub Kegiatan	Target Akhir Periode RPJMD	Realisasi Capaian RKPD Tahun 2021	Prakiraan Capaian Target RKPD Tahun 2022	Capaian Kinerja dan Kerangka Pendanaan				Kelompok Sasaran		Prakiraan Maju Rencana Tahun 2024		Perangkat Daerah Penanggung Jawab		
						Target 2023		Pagu Indikatif		Lokasi	Sumber Dana	Prioritas			Target	Pagu Indikatif
						Semula	Menjadi	RKPD 2023	APBD 2023			RKPD 2023 Perubahan	Nasional			
7 01 001 2.01 005	Koordinasi dan Penyusunan Perubahan DPA-SKPD	Jumlah Dokumen Perubahan DPA-SKPD dan Laporan Hasil Koordinasi Penyusunan Dokumen Perubahan DPA-SKPD	2 Dokumen		2 Dokumen	1,700,000	1,065,000	1,065,000	Kab. Gunungkidul, Rongkop, Semua Kelurahan	Dana Transfer Umum-Dana Alokasi Umum	Memperkuat Stabilitas Polhukhanka Dan Transformasi Pelayanan Publik	Reformasi Birokrasi	2 Dokumen	1,700,000	Kapanewon Rongkop	
7 01 001 2.01 006	Koordinasi dan Penyusunan Laporan Capaian Kinerja dan Ikhtisar Kinerja SKPD	Jumlah Laporan Capaian Kinerja dan Ikhtisar Realisasi Kinerja SKPD dan Laporan Hasil Koordinasi Penyusunan Laporan Capaian Kinerja dan Ikhtisar Realisasi Kinerja SKPD	17 Laporan		17 Laporan	2,201,000	1,416,000	1,416,000	Kab. Gunungkidul, Rongkop, Semua Kelurahan	Dana Transfer Umum-Dana Alokasi Umum	Memperkuat Stabilitas Polhukhanka Dan Transformasi Pelayanan Publik	Reformasi Birokrasi	17 Laporan	2,201,500	Kapanewon Rongkop	
7 01 001 2.01 007	Evaluasi Kinerja Perangkat Daerah	Jumlah Laporan Evaluasi Kinerja Perangkat Daerah	32 Laporan		32 Laporan	2,000,000	1,400,000	1,400,000	Kab. Gunungkidul, Rongkop, Semua Kelurahan	Dana Transfer Umum-Dana Alokasi Umum	Memperkuat Stabilitas Polhukhanka Dan Transformasi Pelayanan Publik	Reformasi Birokrasi	32 Laporan	2,000,000	Kapanewon Rongkop	
7 01 001 2.02	Administrasi Keuangan Perangkat Daerah	Indeks Administrasi Keuangan Perangkat Daerah	Indeks		Indeks	1,993,754,538	1,293,233,230	1,293,233,230					88.578 lnd eks	1,562,714,482		
7 01 001 2.02 001	Penyediaan Gaji dan Tunjangan ASN	Jumlah Orang yang Menerima Gaji dan Tunjangan ASN	252 Orang/bulan		252 Orang/bulan	1,989,404,538	1,290,253,230	1,290,253,230	Kab. Gunungkidul, Rongkop, Semua Kelurahan	Dana Transfer Umum-Dana Alokasi Umum	Memperkuat Stabilitas Polhukhanka Dan Transformasi Pelayanan Publik	Reformasi Birokrasi	252 Orang/bulan	1,557,964,482	Kapanewon Rongkop	
7 01 001 2.02 005	Koordinasi dan Penyusunan Laporan Keuangan Akhir Tahun SKPD	Jumlah Laporan Keuangan Akhir Tahun SKPD dan Laporan Hasil Koordinasi Penyusunan Laporan Keuangan Akhir Tahun SKPD	1 Laporan		1 Laporan	1,250,000	970,000	970,000	Kab. Gunungkidul, Rongkop, Semua Kelurahan	Dana Transfer Umum-Dana Alokasi Umum	Memperkuat Stabilitas Polhukhanka Dan Transformasi Pelayanan Publik	Reformasi Birokrasi	1 Laporan	1,250,000	Kapanewon Rongkop	
7 01 001 2.02 007	Koordinasi dan Penyusunan Laporan Keuangan Bulanan/Triwulan/Semesteran SKPD	Jumlah Laporan Keuangan Bulanan/Triwulan/Semesteran SKPD dan Laporan Koordinasi Penyusunan Laporan Keuangan Bulanan/Triwulan/Semesteran SKPD	13 Laporan		13 Laporan	3,100,000	2,010,000	2,010,000	Kab. Gunungkidul, Rongkop, Semua Kelurahan	Dana Transfer Umum-Dana Alokasi Umum	Memperkuat Stabilitas Polhukhanka Dan Transformasi Pelayanan Publik	Reformasi Birokrasi	13 Laporan	3,500,000	Kapanewon Rongkop	

Kode	Urusan/ Bidang/ Urusan/ Program/ Kegiatan/ Sub Kegiatan	Indikator Program/ Kegiatan/ Sub Kegiatan	Target Akhir Periode RPJMD	Realisasi Capaian RKPJ Tahun 2021	Praktikan Capaian Target RKPJ Tahun 2022	Capaian Kinerja dan Kerangka Pendanaan				Kelompok Sasaran		Praktiraan Maju Rencana Tahun 2024		Perangkat Daerah Penanggungjawab	
						Target 2023		Pagu Indikatif		Sumber Dana	Prioritas		Target		Pagu Indikatif
						Semula	Menjadi	RKPD 2023	APBD 2023		RKPD 2023 Perubahan	Nasional			
7 01 001 2.05	<b>Administrasi Kepegawaian Perangkat Daerah</b>	Jumlah Dokumen Administrasi Kepegawaian Perangkat Daerah	Dokumen		Dokumen	6 Dokumen	6 Dokumen	2.100,000	5.850,000	5.850,000	Dana Transfer Umum-Dana Alokasi Umum	Memperkuat Stabilitas Polhukhanka Dan Transformasi Pelayanan Publik	6 Dokumen	2.100,000	
7 01 001 2.05 003	Pendataan dan Pengolahan Administrasi Kepegawaian	Jumlah Dokumen Pendataan dan Pengolahan Administrasi Kepegawaian	6 Dokumen		6 Dokumen	6 Dokumen	2.100,000	5.850,000	5.850,000	Kab. Gunungkidul, Rongkop, Semua Kelurahan	Dana Transfer Umum-Dana Alokasi Umum	Memperkuat Stabilitas Polhukhanka Dan Transformasi Pelayanan Publik	6 Dokumen	2.100,000	Kapanewon Rongkop
7 01 001 2.06	<b>Administrasi Umum Perangkat Daerah</b>	Indeks Administrasi Umum Perangkat Daerah	Indeks		Indeks	40,755 Indeks	98,397,000	82,012,000	82,012,000				40,755 Indeks	46,755,000	
7 01 001 2.06 001	Penyediaan Komponen Instalasi Listrik/Penerangan Bangunan Kantor	Jumlah Paket Komponen Instalasi Listrik/Penerangan Bangunan Kantor yang Disediakan	4 Paket		4 Paket	4 Paket	2,809,000	2,809,000	2,809,000	Kab. Gunungkidul, Rongkop, Semua Kelurahan	Dana Transfer Umum-Dana Alokasi Umum	Memperkuat Stabilitas Polhukhanka Dan Transformasi Pelayanan Publik	4 Paket	2,100,000	Kapanewon Rongkop
7 01 001 2.06 002	Penyediaan Peralatan dan Perlengkapan Kantor	Jumlah Paket Peralatan dan Perlengkapan Kantor yang Disediakan	6 Paket		6 Paket	6 Paket	47,733,000	38,733,000	38,733,000	Kab. Gunungkidul, Rongkop, Semua Kelurahan	Dana Transfer Umum-Dana Alokasi Umum	Memperkuat Stabilitas Polhukhanka Dan Transformasi Pelayanan Publik	6 Paket	20,200,000	Kapanewon Rongkop
7 01 001 2.06 003	Penyediaan Peralatan Rumah Tangga	Jumlah Paket Peralatan Rumah Tangga yang Disediakan	4 Paket		4 Paket	4 Paket	25,200,000	25,200,000	25,200,000	Kab. Gunungkidul, Rongkop, Semua Kelurahan	Dana Transfer Umum-Dana Alokasi Umum	Memperkuat Stabilitas Polhukhanka Dan Transformasi Pelayanan Publik	4 Paket	1,800,000	Kapanewon Rongkop
7 01 001 2.06 005	Penyediaan Barang Cetak dan Penggandaan	Jumlah Paket Barang Cetak dan Penggandaan yang Disediakan	2 Paket		2 Paket	2 Paket	6,560,000	6,560,000	6,560,000	Kab. Gunungkidul, Rongkop, Semua Kelurahan	Dana Transfer Umum-Dana Alokasi Umum	Memperkuat Stabilitas Polhukhanka Dan Transformasi Pelayanan Publik	2 Paket	6,560,000	Kapanewon Rongkop
7 01 001 2.06 006	Penyediaan Bahan Bacaan dan Peraturan Perundang-undangan	Jumlah Paket Bahan Bacaan dan Peraturan Perundang-undangan yang Disediakan	248 Dokumen		248 Dokumen	248 Dokumen	1,200,000	1,200,000	1,200,000	Kab. Gunungkidul, Rongkop, Semua Kelurahan	Dana Transfer Umum-Dana Alokasi Umum	Memperkuat Stabilitas Polhukhanka Dan Transformasi Pelayanan Publik	248 Dokumen	1,200,000	Kapanewon Rongkop
7 01 001 2.06 008	Fasilitasi Kunjungan Tamu	Jumlah Laporan Fasilitasi Kunjungan Tamu	12 Laporan		12 Laporan	12 Laporan	2,750,000	1,380,000	1,380,000	Kab. Gunungkidul, Rongkop, Semua Kelurahan	Dana Transfer Umum-Dana Alokasi Umum	Memperkuat Stabilitas Polhukhanka Dan Transformasi Pelayanan Publik	12 Laporan	2,750,000	Kapanewon Rongkop
7 01 001 2.06 009	Penyelenggaraan Rapat Koordinasi dan Konsultasi SKPD	Jumlah Laporan Penyelenggaraan Rapat Koordinasi dan Konsultasi SKPD	12 Laporan		12 Laporan	12 Laporan	12,145,000	6,130,000	6,130,000	Kab. Gunungkidul, Rongkop, Semua Kelurahan	Dana Transfer Umum-Dana Alokasi Umum	Memperkuat Stabilitas Polhukhanka Dan Transformasi Pelayanan Publik	12 Laporan	12,145,000	Kapanewon Rongkop

Kode	Urusan/ Bidang Urusan/ Program/ Kegiatan/ Sub Kegiatan	Indikator Program/ Kegiatan/ Sub Kegiatan	Target Akhir Periode RPJMD	Realisasi Capaian RKPD Tahun 2021	Prakiraan Capaian Target RKPD Tahun 2022	Capaian Kinerja dan Kerangka Pendanaan				Kelompok Sasaran		Prakiraan Maju Rencana Tahun 2024		Perangkat Daerah Penanggung Jawab			
						Target 2023		Pagu Indikatif		Lokasi	Sumber Dana	Prioritas			Target	Pagu Indikatif	
						Semula	Menjadi	RKPD 2023	APBD 2023			RKPD 2023 Perubahan	Nasional				Daerah
7 01 001 2.07	Pengadaan Barang Milik Daerah Penunjang Pemerintah Daerah	Jumlah Unit Pengadaan Barang Milik Daerah Penunjang Urusan Pemerintahan Daerah	Unit		Unit	3 Unit	3 Unit	24,000,000	24,000,000	24,000,000			3 Unit	0			
7 01 001 2.07 011	Pengadaan Sarana dan Prasarana Pendukung Gedung Kantor atau Bangunan Lainnya yang Disediakan	Jumlah Unit Sarana dan Prasarana Pendukung Gedung Kantor atau Bangunan Lainnya yang Disediakan	Unit		Unit	1 Unit	1 Unit	24,000,000	24,000,000	24,000,000	Kab. Gunungkidul, Rongkop, Semua Kelurahan	Dana Transfer Umum-Dana Alokasi Umum	Memperkuat Stabilitas Poluhkhanca m Dan Transformasi Pelayanan Publik	Reformasi Birokrasi	0	Kapanewon Rongkop	
7 01 001 2.08	Penyediaan Jasa Penunjang Urusan Pemerintahan Daerah	Jumlah Laporan Penyediaan Jasa Penunjang Urusan Pemerintahan Daerah	Laporan		Laporan	60 Laporan	60 Laporan	42,930,000	42,930,000	46,294,984			60 Laporan	54,500,000			
7 01 001 2.08 001	Penyediaan Jasa Surat Menyurat	Jumlah Laporan Penyediaan Jasa Surat Menyurat			Laporan	12 Laporan	12 Laporan	26,250,000	26,250,000	26,250,000	Kab. Gunungkidul, Rongkop, Semua Kelurahan	Dana Transfer Umum-Dana Alokasi Umum	Memperkuat Stabilitas Poluhkhanca m Dan Transformasi Pelayanan Publik	Reformasi Birokrasi	20,090,000	Kapanewon Rongkop	
7 01 001 2.08 002	Penyediaan Jasa Komunikasi, Sumber Daya Air dan Listrik yang Disediakan	Jumlah Laporan Penyediaan Jasa Komunikasi, Sumber Daya Air dan Listrik yang Disediakan			Laporan	36 Laporan	36 Laporan	16,680,000	16,680,000	20,044,984	Kab. Gunungkidul, Rongkop, Semua Kelurahan	Dana Transfer Umum-Dana Alokasi Umum	Memperkuat Stabilitas Poluhkhanca m Dan Transformasi Pelayanan Publik	Reformasi Birokrasi	13,830,000	Kapanewon Rongkop	
												DAK Fisik-Bidang Pendidikan-Reguler-SMP					
7 01 001 2.08 004	Penyediaan Jasa Pelayanan Umum Kantor	Jumlah Laporan Penyediaan Jasa Pelayanan Umum Kantor yang Disediakan			Laporan	12 Laporan	12 Laporan	0	0	0	Kab. Gunungkidul, Rongkop, Semua Kelurahan	Dana Transfer Umum-Dana Alokasi Umum	Memperkuat Stabilitas Poluhkhanca m Dan Transformasi Pelayanan Publik	Reformasi Birokrasi	20,580,000	Kapanewon Rongkop	
7 01 001 2.09	Pemeliharaan Barang Milik Daerah Penunjang Urusan Pemerintahan Daerah	Jumlah Unit Pemeliharaan Barang Milik Daerah Penunjang Urusan Pemerintahan Daerah	Unit		Unit	196 Unit	196 Unit	116,571,503	116,571,503	99,916,395			196 Unit	70,000,000			
7 01 001 2.09 002	Penyediaan Jasa Pemeliharaan, Pemeliharaan, Perizinan Kendaraan Dinas Operasional atau Lapangan	Jumlah Kendaraan Dinas Operasional atau Lapangan yang Dipelihara dan dibayarkan Pajak dan Perizannya			Laporan	171 Unit	171 Unit	37,600,000	44,700,000	37,600,000	Kab. Gunungkidul, Rongkop, Semua Kelurahan	Dana Transfer Umum-Dana Alokasi Umum	Memperkuat Stabilitas Poluhkhanca m Dan Transformasi Pelayanan Publik	Reformasi Birokrasi	30,400,000	Kapanewon Rongkop	

Kode	Urusan/ Bidang Urusan/ Program/ Kegiatan/ Sub Kegiatan	Indikator Program/ Kegiatan/ Sub Kegiatan	Target Akhir Periode RPJMD	Realisasi Capaian RKPD Tahun 2021	Praktoran Capaian Target RKPD Tahun 2022	Capaian Kinerja dan kerangka Pendanaan						Kelompok Sasaran	Praktoran Maju Rencana Tahun 2024		Perangkat Daerah Penanggung Jawab		
						Target 2023		Pagu Indikatif		Lokasi	Sumber Dana		Prioritas			Target	Pagu Indikatif
						Semula	Menjadi	RKPD 2023	APBD 2023				RKPD 2023 Perubahan	Nasional			
7 01 001 2.09 006	Pemeliharaan dan Mesin Lainnya	Jumlah Peralatan dan Mesin Lainnya yang Dipelihara			18 Unit	7,600,000	8,120,000	8,120,000	Kab. Gunungkidul, Rongkop, Semua Kelurahan	Dana Transfer Umum-Dana Alokasi Umum	Memperkuat Stabilitas Polhukhanka dan Transformasi Pelayanan Publik	Reformasi Birokrasi	18 Unit	5,600,000	Kapanewon Rongkop		
7 01 001 2.09 009	Pemeliharaan/Rehabilitasi Gedung Kantor dan Bangunan Lainnya	Jumlah Gedung Kantor dan Bangunan Lainnya yang Dipelihara/Dirchabilitasi			3 Unit	33,664,003	33,664,003	24,108,895	Kab. Gunungkidul, Rongkop, Semua Kelurahan	Dana Transfer Umum-Dana Alokasi Umum	Memperkuat Stabilitas Polhukhanka dan Transformasi Pelayanan Publik	Reformasi Birokrasi	3 Unit	33,250,000	Kapanewon Rongkop		
7 01 001 2.09 010	Pemeliharaan/Rehabilitasi Sarana dan Prasarana Gedung Kantor atau Bangunan Lainnya	Jumlah Sarana dan Prasarana Gedung Kantor atau Bangunan Lainnya yang Dipelihara/Dirchabilitasi			4 Unit	30,087,500	30,087,500	30,087,500	Kab. Gunungkidul, Rongkop, Semua Kelurahan	Dana Transfer Umum-Dana Alokasi Umum	Memperkuat Stabilitas Polhukhanka dan Transformasi Pelayanan Publik	Reformasi Birokrasi	4 Unit	750,000	Kapanewon Rongkop		
7 01 002	<b>PROGRAM PENYELENGGARAAN DAN PELAYANAN PUBLIK</b>	Persentase Penyelenggaraan Pemerintahan dan Pelayanan Publik			100 Persen	616,200,000	782,220,000	748,220,000					100 Persen	228,291,974			
7 01 002 2.01	<b>Koordinasi Penyelenggaraan Kegiatan Pemerintahan di Tingkat Kecamatan</b>	Jumlah Laporan Koordinasi Kegiatan Pemerintahan di Tingkat Kecamatan	Laporan		2 Laporan	9,400,000	5,930,000	5,930,000					2 Laporan	7,400,000			
7 01 002 2.01 001	Koordinasi/Sinergi Perencanaan dan Pelaksanaan Kegiatan Pemerintahan dengan Perangkat Daerah dan Instansi Vertikal Terkait	Jumlah Laporan Koordinasi/Sinergi Perencanaan dan Pelaksanaan Kegiatan Pemerintahan dengan Perangkat Daerah dan Instansi Vertikal Terkait	Laporan		2 Laporan	9,400,000	5,930,000	5,930,000	Kab. Gunungkidul, Rongkop, Semua Kelurahan	Dana Transfer Umum-Dana Alokasi Umum	Memperkuat Stabilitas Polhukhanka dan Transformasi Pelayanan Publik	Reformasi Birokrasi	2 Laporan	7,400,000	Kapanewon Rongkop		
7 01 002 2.02	<b>Penyelenggaraan Urusan Pemerintahan yang Tidak Dilaksanakan oleh Unit Kerja Perangkat Daerah yang Ada di Kecamatan</b>	Jumlah Laporan Penyelenggaraan Urusan Pemerintahan yang tidak dilaksanakan oleh Unit Kerja Perangkat Daerah yang ada di Kecamatan	Laporan		19 Laporan	202,640,000	197,390,000	163,390,000					19 Laporan	220,891,974			
7 01 002 2.02 002	Fasilitasi Percepatan Pencapaian Standar Pelayanan Minimal di Wilayah Kecamatan	Jumlah Laporan Fasilitasi Percepatan Pencapaian Standar Pelayanan Minimal di Wilayah Kecamatan	Laporan		5 Laporan	195,640,000	192,160,000	158,160,000	Kab. Gunungkidul, Rongkop, Semua Kelurahan	Dana Transfer Umum-Dana Alokasi Umum	Memperkuat Stabilitas Polhukhanka dan Transformasi Pelayanan Publik	Reformasi Birokrasi	5 Laporan	213,891,974	Kapanewon Rongkop		

Kode	Urusan/ Bidang/ Urusan/ Program/ Kegiatan/ Sub Kegiatan	Indikator Program/ Kegiatan/ Sub Kegiatan	Target Akhir Periode RPJMD	Realisasi Capaian RKPD Tahun 2021	Praktikan Capaian Target Tahun 2022	Capaian Kinerja dan Kerangka Pendanaan						Kelompok Sasaran	Praktiraan Maju Rencana Tahun 2024		Perangkat Daerah Penanggung Jawab		
						Target 2023		Pagu Indikatif		Lokasi	Sumber Dana		Prioritas			Target	Pagu Indikatif
						Semula	Menjadi	RKPD 2023	APBD 2023				RKPD 2023 Perubahan	Nasional			
7 01 002 2.02 003	Peningkatan Efektifitas Pelayanan kepada Masyarakat di Wilayah Kecamatan	Jumlah Laporan Peningkatan Efektifitas Pelaksanaan Pelayanan kepada Masyarakat di Wilayah Kecamatan			13 Laporan	7,000,000	5,230,000	5,230,000	Kab. Gunungkidul, Rongkop, Semua Kelurahan	Dana Transfer Umum-Dana Alokasi Umum	Memperkuat Stabilitas Polhukhanka Dalam Dan Transformasi Pelayanan Publik	Reformasi Birokrasi	13 Laporan	7,000,000	Kapanewon Rongkop		
7 01 002 2.04	<b>Pelaksanaan Urusan Pemerintahan yang Dilimpahkan kepada Camat</b>	Jumlah Laporan Pelaksanaan Urusan Pemerintahan yang Dilimpahkan kepada Camat	Laporan		30 Laporan	404,160,000	578,900,000	578,900,000	Kab. Gunungkidul, Rongkop, Semua Kelurahan	Dana Transfer Umum-Dana Alokasi Umum			30 Laporan	0			
7 01 002 2.04 003	Pelaksanaan Urusan Pemerintahan yang Terkait dengan Kewenangan Lain yang Dilimpahkan	Jumlah Laporan Pelaksanaan Kewenangan Lain yang Dilimpahkan			70 Laporan	404,160,000	578,900,000	578,900,000	Kab. Gunungkidul, Rongkop, Semua Kelurahan	Dana Transfer Umum-Dana Alokasi Umum	Reformasi Birokrasi	Masyarakat	70 Laporan	0	Kapanewon Rongkop		
7 01 003	<b>PROGRAM PEMBERDAYAAN MASYARAKAT DESA DAN KELURAHAN</b>	Persentase Kegiatan Pemberdayaan Masyarakat Desa dan Kelurahan terfasilitasi	Persen		100 Persen	57,683,000	45,613,000	44,433,000					100 Persen	57,393,000			
7 01 003 2.01	<b>Koordinasi Kegiatan Pemberdayaan Desa</b>	Indeks Koordinasi Kegiatan Pemberdayaan Desa	Persen		14.5 Persen	41,613,000	36,093,000	34,913,000					14.5 Persen	40,873,000			
7 01 003 2.01 002	Sinkronisasi Program Kerja dan Kegiatan Pemberdayaan Masyarakat yang Dilakukan oleh Pemerintah dan Swasta di Wilayah Kerja Kecamatan	Jumlah Dokumen Sinkronisasi Program Kerja dan Kegiatan Pemberdayaan Masyarakat yang Dilakukan oleh Pemerintah dan Swasta di Wilayah Kerja Kecamatan	18 Dokumen		18 Dokumen	29,713,000	26,783,000	26,783,000	Kab. Gunungkidul, Rongkop, Semua Kelurahan	Dana Transfer Umum-Dana Alokasi Umum	Memperkuat Stabilitas Polhukhanka Dalam Dan Transformasi Pelayanan Publik	Masyarakat, Pamong Kalurahan	18 Dokumen	28,973,000	Kapanewon Rongkop		
7 01 003 2.01 003	Peningkatan Efektifitas Kegiatan Pemberdayaan Masyarakat di Wilayah Kecamatan	Jumlah Laporan Peningkatan Efektifitas Kegiatan Pemberdayaan Masyarakat di Wilayah Kecamatan			11 Laporan	11,900,000	9,310,000	8,130,000	Kab. Gunungkidul, Rongkop, Semua Kelurahan	Dana Transfer Umum-Dana Alokasi Umum	Memperkuat Stabilitas Polhukhanka Dalam Dan Transformasi Pelayanan Publik	Masyarakat, Pamong Kalurahan	11 Laporan	11,900,000	Kapanewon Rongkop		
7 01 003 2.03	<b>Pemberdayaan Lembaga Kemasyarakatan Tingkat Kecamatan</b>	Indeks Pemberdayaan Lembaga Kemasyarakatan Tingkat Kecamatan	Indeks		9 Indeks	16,070,000	9,520,000	9,520,000					9 Indeks	16,520,000			



Kode	Urusan/ Bidang Urusan/ Program/ Kegiatan/ Sub Kegiatan	Indikator Program/ Kegiatan/ Sub Kegiatan	Target Akhir Periode RPJMD	Realisasi Capaian RKPD Tahun 2021	Praktikan Capaian Target RKPD Tahun 2022	Capaian Kinerja dan Kerangka Pendanaan						Praktiraan Maju Rencana Tahun 2024		Perangkat Daerah Penanggungjawab			
						Target 2023		Pagu Indikatif		Lokasi	Sumber Dana	Prioritas			Kelompok Sasaran	Target	Pagu Indikatif
						Semula	Menjadi	RKPD 2023	APBD 2023			RKPD 2023 Perubahan	Nasional				
						9 Lembaga Kmasarakatn	9 Lembaga Kmasarakatn	8,200,000	4,470,000	4,470,000	Kab. Gunungkidul, Rongkop, Semua Kelurahan	Dana Transfer Umum-Dana Alokasi Umum	Memperkuat Stabilitas Polhukhanka m Dan Transformasi Pelayanan Publik		Reformasi Birokrasi	9 Lembaga Kmasarakatn	8,200,000
7 01 003 2.03 002	Peningkatan Kapasitas Lembaga Kemasarakatan	Jumlah Lembaga Kemasarakatan yang Ditingkatkan Kapasitasnya				9 Lembaga Kmasarakatn	9 Lembaga Kmasarakatn	8,200,000	4,470,000	4,470,000	Kab. Gunungkidul, Rongkop, Semua Kelurahan	Dana Transfer Umum-Dana Alokasi Umum	Memperkuat Stabilitas Polhukhanka m Dan Transformasi Pelayanan Publik	Reformasi Birokrasi	9 Lembaga Kmasarakatn	8,200,000	Kapanewon Rongkop
7 01 003 2.03 004	Fasilitasi Pengembangan Usaha Ekonomi Masyarakat	Jumlah Laporan Fasilitas Pengembangan Usaha Ekonomi Masyarakat				4 Laporan	4 Laporan	7,870,000	5,050,000	5,050,000	Kab. Gunungkidul, Rongkop, Semua Kelurahan	Dana Transfer Umum-Dana Alokasi Umum	Memperkuat Stabilitas Polhukhanka m Dan Transformasi Pelayanan Publik	Reformasi Birokrasi	4 Laporan	8,320,000	Kapanewon Rongkop
7 01 004	<b>PROGRAM KOORDINASI KETENTERAMAN DAN KETERTIBAN UMUM</b>	Persentase Koordinasi Upaya Penyelenggaraan Ketenteraman dan Ketertiban Umum terlaksana	Persen		Persen	100 Persen	100 Persen	9,000,000	7,125,000	7,125,000						9,800,000	
7 01 004 2.01	<b>Koordinasi Upaya Penyelenggaraan Ketenteraman dan Ketertiban Umum</b>	Jumlah Laporan Koordinasi Upaya Penyelenggaraan Ketenteraman dan Ketertiban Umum	Laporan		Laporan	2 Laporan	2 Laporan	9,000,000	7,125,000	7,125,000						9,800,000	
7 01 004 2.01 001	Sinergitas dengan Kepolisian Negara Republik Indonesia, Tentara Nasional Indonesia, Tentara Nasional Indonesia dan Instansi Vertikal di Wilayah Kecamatan	Jumlah Laporan Hasil Sinergitas dengan Kepolisian Negara Republik Indonesia, Tentara Nasional Indonesia, Tentara Nasional Indonesia dan Instansi Vertikal di Wilayah Kecamatan				1 Laporan	1 Laporan	0	780,000	780,000	Kab. Gunungkidul, Rongkop, Semua Kelurahan	Dana Transfer Umum-Dana Alokasi Umum		Reformasi Birokrasi	Masyarakat dan Tokoh Keagamaan	800,000	Kapanewon Rongkop
7 01 004 2.01 002	Harmonisasi Hubungan dengan Tokoh Agama dan Tokoh Masyarakat	Jumlah Laporan Pelaksanaan Harmonisasi Hubungan dengan Tokoh Agama dan Tokoh Masyarakat				2 Laporan	2 Laporan	9,000,000	6,345,000	6,345,000	Kab. Gunungkidul, Rongkop, Semua Kelurahan	Dana Transfer Umum-Dana Alokasi Umum	Memperkuat Stabilitas Polhukhanka m Dan Transformasi Pelayanan Publik	Reformasi Birokrasi	Masyarakat dan Tokoh Keagamaan	9,000,000	Kapanewon Rongkop
7 01 005	<b>PROGRAM PENYELENGGARAAN URUSAN PEMERINTAHAN UMUM</b>	Persentase penyelenggaraan urusan pemerintahan umum yang terfasilitasi	Persen		Persen	100 Persen	100 Persen	60,490,000	58,240,000	58,240,000						41,550,000	
7 01 005 2.01	<b>Penyelenggaraan Urusan Pemerintahan Umum sesuai Penugasan Kepala Daerah</b>	Indeks Penyelenggaraan Urusan Pemerintahan Umum sesuai Penugasan Kepala Daerah	Indeks		Indeks	28.305 Indeks	28.305 Indeks	60,490,000	58,240,000	58,240,000						41,550,000	

Kode	Urusan/ Bidang Urusan/ Program/ Kegiatan/ Sub Kegiatan/ Sub Kegiatan	Indikator Program/ Kegiatan/ Sub Kegiatan	Target Akhir Periode RPJMD	Realisasi Capaian RKPD Tahun 2021	Praktoran Capaian Target RKP Tahun 2022	Capaian Kinerja dan Kerangka Pendanaan						Kelompok Sasaran	Praktoran Maju Rencana Tahun 2024		Perangkat Daerah Penanggung Jawab				
						Target 2023		Pagu Indikatif		Lokasi	Sumber Dana		Prioritas			Target	Pagu Indikatif		
						Semula	Menjadi	RKPD 2023	APBD 2023				RKPD 2023	RKPD 2023				Nasional	Daerah
						75 Orang	75 Orang	51,790,000	51,790,000				51,790,000	RKPD 2023 Perubahan					
7 01 005 2.01 001	Pembinaan Wawasan Kebangsaan dan Ketahanan Nasional dalam rangka Memantapkan Pengamalan Pancasila, Pelaksanaan Undang-Undang Dasar Negara Republik Indonesia Tahun 1945, Pelestarian Bhinneka Tunggal Ika serta Pemerintahan dan Pemeliharaan Keutuhan Negara Kesatuan Republik Indonesia	Jumlah Orang yang Mengikuti Pembinaan Wawasan Kebangsaan dan Ketahanan Nasional dalam rangka Memantapkan Pengamalan Pancasila, Pelaksanaan Undang-Undang Dasar Negara Republik Indonesia Tahun 1945, Pelestarian Bhinneka Tunggal Ika serta Pemerintahan dan Pemeliharaan Keutuhan Negara Kesatuan Republik Indonesia	75 Orang			75 Orang	51,790,000	51,790,000	51,790,000	Kab. Gunungkidul, Rongkop, Semua Kelurahan	Dana Transfer Umum-Dana Alokasi Umum	Memperkuat Stabilitas Polhukhanka dan Transformasi Pelayanan Publik	Reformasi Birokrasi	75 Orang	35,250,000	Kapanewon Rongkop			
7 01 005 2.01 008	Pelaksanaan Tugas Forum Koordinasi Pimpinan di Kecamatan	Jumlah Dokumen Tugas Forum Koordinasi Pimpinan di Kecamatan	12 Dokumen			12 Dokumen	8,700,000	6,450,000	6,450,000	Kab. Gunungkidul, Rongkop, Semua Kelurahan	Dana Transfer Umum-Dana Alokasi Umum	Memperkuat Stabilitas Polhukhanka dan Transformasi Pelayanan Publik	Reformasi Birokrasi	12 Dokumen	6,300,000	Kapanewon Rongkop			
7 01 006	<b>PROGRAM PEMBINAAN DAN PENGAWASAN PEMERINTAHAN DESA</b>	Persentase Pembinaan dan Pengawasan Pemerintahan Desa terlaksana	Persen			100 Persen		32,992,000	21,172,000				100 Persen	24,667,000					
7 01 006 2.01	<b>Fasilitasi, Rekomendasi dan Koordinasi Pembinaan dan Pengawasan Pemerintahan Desa</b>	Jumlah Dokumen Fasilitasi, Rekomendasi dan Koordinasi Pembinaan dan Pengawasan Pemerintahan Desa	Dokumen			27 Dokumen		32,992,000	21,172,000				27 Dokumen	24,667,000					
7 01 006 2.01 001	Fasilitasi Penyusunan Peraturan Desa dan Peraturan Kepala Desa	Jumlah Dokumen yang Difasilitasi dalam rangka Penyusunan Peraturan Desa dan Peraturan Kepala Desa	1 Dokumen			1 Dokumen	1,700,000	930,000	930,000	Kab. Gunungkidul, Rongkop, Semua Kelurahan	Dana Transfer Umum-Dana Alokasi Umum	Memperkuat Stabilitas Polhukhanka dan Transformasi Pelayanan Publik	Reformasi Birokrasi	1 Dokumen	1,800,000	Kapanewon Rongkop			
7 01 006 2.01 002	Fasilitasi Administrasi Tata Pemerintahan Desa	Jumlah Dokumen yang Difasilitasi dalam rangka Administrasi Tata Pemerintahan Desa	18 Dokumen			18 Dokumen	2,055,000	1,385,000	1,385,000	Kab. Gunungkidul, Rongkop, Semua Kelurahan	Dana Transfer Umum-Dana Alokasi Umum	Memperkuat Stabilitas Polhukhanka dan Transformasi Pelayanan Publik	Reformasi Birokrasi	18 Dokumen	2,870,000	Kapanewon Rongkop			

Kode	Urusan/ Bidang/ Urusan/ Program/ Kegiatan/ Sub Kegiatan	Indikator Program/ Kegiatan/ Sub Kegiatan	Target Akhir Periode RPJMD	Realisasi Capaian RKPD Tahun 2021	Praktoran Capaian Target RKPD Tahun 2022	Capaian Kinerja dan Kerangka Pendanaan						Kelompok Sasaran	Praktoran Maju Rencana Tahun 2024		Perangkat Daerah Penanggung Jawab	
						Pagu Indikatif			Lokasi	Sumber Dana	Prioritas		Target	Pagu Indikatif		
						Semula	Menjadi	RKPD 2023			RKPD 2023					RPJMD 2023
7 01 006 2.01 003	Fasilitasi Pengelolaan Keuangan Desa dan Pendayagunaan Aset Desa	Jumlah Dokumen yang Difasilitasi dalam rangka Pengelolaan Keuangan Desa dan Pendayagunaan Aset Desa			18 Dokumen	13.530.000	9.860.000	9.860.000	Kab. Gunungkidul, Rongkop, Semua Kelurahan	Dana Transfer Umum-Dana Alokasi Umum	Memperkuat Stabilitas Polhukhanka dan Transformasi Pelayanan Publik	Reformasi Birokrasi	18 Dokumen	6.300.000	Kapanewon Rongkop	
7 01 006 2.01 005	Fasilitasi Pelaksanaan Tugas Kepala Desa dan Perangkat Desa	Jumlah Dokumen Fasilitasi dalam rangka Pelaksanaan Tugas Kepala Desa dan Perangkat Desa			5 Dokumen	6.220.000	3.200.000	3.200.000	Kab. Gunungkidul, Rongkop, Semua Kelurahan	Dana Transfer Umum-Dana Alokasi Umum	Memperkuat Stabilitas Polhukhanka dan Transformasi Pelayanan Publik	Reformasi Birokrasi	5 Dokumen	3.950.000	Kapanewon Rongkop	
7 01 006 2.01 007	Fasilitasi Pelaksanaan Tugas dan Fungsi Badan Permusyawaratan Desa	Jumlah Dokumen Fasilitasi dalam rangka Pelaksanaan Tugas dan Fungsi Badan Permusyawaratan Desa			1 Dokumen	2.000.000	1.480.000	1.480.000	Kab. Gunungkidul, Rongkop, Semua Kelurahan	Dana Transfer Umum-Dana Alokasi Umum	Memperkuat Stabilitas Polhukhanka dan Transformasi Pelayanan Publik	Reformasi Birokrasi	1 Dokumen	2.000.000	Kapanewon Rongkop	
7 01 006 2.01 008	Rekomendasi Pengangkatan dan Pemberhentian Perangkat Desa	Jumlah Dokumen Rekomendasi Pengangkatan dan Pemberhentian Perangkat Desa			5 Dokumen	2.950.000	1.550.000	1.550.000	Kab. Gunungkidul, Rongkop, Semua Kelurahan	Dana Transfer Umum-Dana Alokasi Umum	Memperkuat Stabilitas Polhukhanka dan Transformasi Pelayanan Publik	Reformasi Birokrasi	5 Dokumen	4.000.000	Kapanewon Rongkop	
7 01 006 2.01 011	Fasilitasi Penyelenggaraan Keterceraman dan Keterlibatan Umum	Jumlah Dokumen Fasilitasi dalam rangka Penyelenggaraan Keterceraman dan Keterlibatan Umum			2 Dokumen	4.537.000	2.767.000	2.767.000	Kab. Gunungkidul, Rongkop, Semua Kelurahan	Dana Transfer Umum-Dana Alokasi Umum	Memperkuat Stabilitas Polhukhanka dan Transformasi Pelayanan Publik	Reformasi Birokrasi	2 Dokumen	3.747.000	Kapanewon Rongkop	
2	<b>URUSAN PEMERINTAHAN WAJIB YANG TIDAK BERKAITAN DENGAN PELAYANAN DASAR</b>															
2 22	<b>URUSAN PEMERINTAHAN BIDANG KEBUDAYAAN</b>					100.000.000	100.000.000	100.000.000						300.000.000		
2 22 008	<b>PROGRAM PENYELENGGARAAN keistimewaan Yogyakarta urusan kebudayaan</b>	Prosentase penyelenggaraan keistimewaan Yogyakarta urusan kebudayaan	Persen		100 Persen	100.000.000	100.000.000	100.000.000					100 Persen	300.000.000		
2 22 008 5.07	<b>Adat, Seni, Tradisi dan Lembaga Budaya</b>	Jumlah Laporan Adat, Seni, Tradisi dan Lembaga Budaya	Laporan		1 Laporan	100.000.000	100.000.000	100.000.000					2 Laporan	300.000.000		

Kode	Urusan/ Bidang/ Urusan/ Program/ Kegiatan/ Sub Kegiatan	Indikator Program/ Kegiatan/ Sub Kegiatan	Target Akhir Periode RPJMD	Realisasi Capaian RKPJ Tahun 2021	Praktoran Capaian Target RKPJ Tahun 2022	Capaian Kinerja dan Kerangka Pendanaan						Kelompok Sasaran	Praktoran Maju Rencana Tahun 2024		Perangkat Daerah Penanggung Jawab		
						Target 2023		Pagu Indikatif		Lokasi	Sumber Dana		Prioritas			Target	Pagu Indikatif
						Semula	Menjadi	RKPD 2023	APBD 2023				RKPD 2023 Perubahan	Nasional			
2 22 008 5.07 006	Gelar Budaya Jogja Yogyakarta	Jumlah Laporan Gelar Budaya Yogyakarta				1 Laporan	1 Laporan	0	100,000,000	100,000,000	Kab. Gunungkidul, Semanu, Semua Kelurahan	Dana Keistimewaan		Peningkatan Ekonomi	1 Laporan	150,000,000	Kapanewon Semanu
2 22 008 5.07 011	Pembinaan Keltelaksanaan Adat dan Tradisi	Jumlah Laporan pembinaan Keltelaksanaan Adat dan Tradisi				1 Laporan	0 Laporan	100,000,000	0	0	Kab. Gunungkidul, Semanu, Semua Kelurahan	Dana Keistimewaan DIY		Peningkatan Ekonomi	0 Laporan	150,000,000	Kapanewon Semanu
4	<b>UNSUR PENDUKUNG URUSAN PEMERINTAHAN</b>																
4 01	<b>SEKRETARIAT DAERAH</b>																
4 01 004	<b>PROGRAM PENYELENGGARAAN keistimewaan urusan kelengkapan dan ketatalaksanaan</b>	persentase penyelenggaraan keistimewaan kelengkapan dan ketatalaksanaan	Persen			100 Persen	100 Persen	43,120,000	35,000,000	35,000,000					100 Persen	51,940,000	
4 01 004 5.01	<b>Penataan Kelengkapan dan Ketatalaksanaan Keistimewaan</b>	Jumlah Dokumen Penataan Kelengkapan dan Ketatalaksanaan Keistimewaan	Dokumen			2 Dokumen	2 Dokumen	43,120,000	0	0					2 Dokumen	25,970,000	
4 01 004 5.01 007	Penerapan dan Pendampingan Keistimewaan di Kapanewon/Kemantren dan Kelurahan/Kelurahan	Jumlah Dokumen Hasil Penerapan Keistimewaan di Kapanewon/Kemantren dan Kelurahan/Kelurahan Didamping				2 Dokumen	0 Dokumen	43,120,000	0	0	Kab. Gunungkidul, Semanu, Semua Kelurahan	Dana Keistimewaan DIY		Memperkuat Ketahanan Ekonomi Untuk Pertumbuhan Yang Berkualitas dan Berkeadilan	0 Dokumen	25,970,000	Kapanewon Semanu
4 01 004 5.06	<b>Perencanaan dan Pengendalian Pelaksanaan Kegiatan Keistimewaan</b>	Jumlah Dokumen Perencanaan dan Pengendalian Pelaksanaan Kegiatan Keistimewaan	Dokumen			2 Dokumen	2 Dokumen	0	35,000,000	35,000,000					2 Dokumen	25,970,000	
4 01 004 5.06 001	Penyusunan Rencana Program dan Kegiatan Keistimewaan	Jumlah Program dan Kegiatan Keistimewaan yang Disusun				2 Dokumen	2 Dokumen	0	35,000,000	35,000,000	Kab. Gunungkidul, Semanu, Semua Kelurahan	Dana Keistimewaan DIY		Memperkuat Ketahanan Ekonomi Untuk Pertumbuhan Yang Berkualitas dan Berkeadilan	2 Dokumen	25,970,000	Kapanewon Semanu
7	<b>UNSUR KENYALAHAN REKAMATYAN</b>																
7 01								3,003,364,033	2,428,925,971	2,373,366,471						3,050,918,840	

Kode	Urusan/ Bidang/ Urusan/ Program/ Kegiatan/ Sub Kegiatan	Indikator Program/ Kegiatan/ Sub Kegiatan	Target Akhir Periode RPJMD	Realisasi Capaian RKPD Tahun 2021	Praktikan Capaian Target RKP Tahun 2022	Capaian Kinerja dan Kerangka Pendanaan				Kelompok Sasaran			Praktiraan Maju Rencana Tahun 2024		Perangkat Daerah Penanggung Jawab		
						Target 2023		Pagu Indikatif		Lokasi	Sumber Dana	Prioritas		Target		Pagu Indikatif	
						Semula	Menjadi	RKPD 2023	APBD 2023			RKPD 2023 Perubahan	Nasional				Daerah
7 01 001	<b>PROGRAM PENUNJANG URUSAN PEMERINTAHAN DAERAH KABUPATEN/KOTA</b>	Persentase Penunjang urusan Pemerintahan Daerah Kabupaten/ Kota terlaksana dengan baik	Persen		Persen	100 Persen	100 Persen	2,409,337,033	1,496,492,971	1,481,292,971	Kab. Gunungkidul, Semanu, Semua Kelurahan	Dana Transfer Umum-Dana Alokasi Umum			100 Persen	2,670,610,840	
7 01 001	<b>Perencanaan, Penganggaran, dan Evaluasi Kinerja Perangkat Daerah</b>	Indeks Perencanaan, Penganggaran, dan Evaluasi Kinerja Perangkat Daerah	Indeks		Indeks	4.147 Indeks	4.29 Indeks	44,863,000	44,773,000	41,603,000					4.29 Indeks	62,315,000	
7 01 001	Penyusunan Dokumen Perencanaan Perangkat Daerah	Jumlah Dokumen Perencanaan Perangkat Daerah				2 Dokumen	2 Dokumen	31,895,000	31,895,000	30,915,000	Kab. Gunungkidul, Semanu, Semua Kelurahan	Dana Transfer Umum-Dana Alokasi Umum	Memperkuat Stabilitas Polhukhanka dan Transformasi Pelayanan Publik	Reformasi Birokrasi	2 Dokumen	36,230,000	Kapanewon Semanu
7 01 001	Koordinasi dan Penyusunan Dokumen RKA-SKPD	Jumlah Dokumen RKA-SKPD dan Laporan Hasil Koordinasi Penyusunan Dokumen RKA-SKPD				1 Dokumen	1 Dokumen	1,360,000	1,360,000	860,000	Kab. Gunungkidul, Semanu, Semua Kelurahan	Dana Transfer Umum-Dana Alokasi Umum	Memperkuat Stabilitas Polhukhanka dan Transformasi Pelayanan Publik	Reformasi Birokrasi	1 Dokumen	1,915,000	Kapanewon Semanu
7 01 001	Koordinasi dan Penyusunan Dokumen Perubahan RKA-SKPD	Jumlah Dokumen Perubahan RKA-SKPD dan Laporan Hasil Koordinasi Penyusunan Dokumen Perubahan RKA-SKPD				1 Dokumen	1 Dokumen	1,360,000	1,360,000	860,000	Kab. Gunungkidul, Semanu, Semua Kelurahan	Dana Transfer Umum-Dana Alokasi Umum	Memperkuat Stabilitas Polhukhanka dan Transformasi Pelayanan Publik	Reformasi Birokrasi	1 Dokumen	1,915,000	Kapanewon Semanu
7 01 001	Koordinasi dan Penyusunan DPA-SKPD	Jumlah Dokumen DPA-SKPD dan Laporan Hasil Koordinasi Penyusunan Dokumen DPA-SKPD				2 Dokumen	2 Dokumen	1,484,000	1,484,000	1,484,000	Kab. Gunungkidul, Semanu, Semua Kelurahan	Dana Transfer Umum-Dana Alokasi Umum	Memperkuat Stabilitas Polhukhanka dan Transformasi Pelayanan Publik	Reformasi Birokrasi	2 Dokumen	5,560,000	Kapanewon Semanu
7 01 001	Koordinasi dan Penyusunan DPA-SKPD	Jumlah Dokumen Perubahan DPA-SKPD dan Laporan Hasil Koordinasi Penyusunan Dokumen Perubahan DPA-SKPD				2 Dokumen	2 Dokumen	1,484,000	1,484,000	984,000	Kab. Gunungkidul, Semanu, Semua Kelurahan	Dana Transfer Umum-Dana Alokasi Umum	Memperkuat Stabilitas Polhukhanka dan Transformasi Pelayanan Publik	Reformasi Birokrasi	2 Dokumen	3,395,000	Kapanewon Semanu

Kode	Urusan/ Bidang/ Urusan/ Program/ Kegiatan/ Sub Kegiatan	Indikator Program/ Kegiatan/ Sub Kegiatan	Target Akhir Periode RPJMD	Realisasi Capaian RKPD Tahun 2021	Prakiraan Capaian Target RKPD Tahun 2022	Capaian Kinerja dan Kerangka Pendanaan				Kelompok Sasaran	Prakiraan Maju Rencana Tahun 2024		Perangkat Daerah Penanggung Jawab				
						Target 2023		Pagu Indikatif			Lokasi	Sumber Dana		Prioritas		Target	Pagu Indikatif
						Semula	Menjadi	RKPD 2023	APBD 2023					RKPD 2023 Perubahan	Nasional		
7 01 001 2.01 006	Koordinasi dan Penyusunan Laporan Capaian Kinerja dan Ikhtisar Kinerja SKPD	Jumlah Laporan Capaian Kinerja dan Ikhtisar Realisasi Kinerja SKPD dan Laporan Hasil Koordinasi Penyusunan Laporan Capaian Kinerja dan Ikhtisar Realisasi Kinerja SKPD	17 Laporan		17 Laporan	2.820.000	2.730.000	2.730.000	Kab. Gunungkidul, Semanu, Semua Kelurahan	Dana Transfer Umum-Dana Alokasi Umum	Memperkuat Stabilitas Polhukhanka Dan Transformasi Pelayanan Publik	Reformasi Birokrasi	ASN Kapanewon	7.900.000	Kapanewon Semanu		
7 01 001 2.01 007	Evaluasi Kinerja Perangkat Daerah	Jumlah Laporan Evaluasi Kinerja Perangkat Daerah	32 Laporan		32 Laporan	4.460.000	4.460.000	3.770.000	Kab. Gunungkidul, Semanu, Semua Kelurahan	Dana Transfer Umum-Dana Alokasi Umum	Memperkuat Stabilitas Polhukhanka Dan Transformasi Pelayanan Publik	Reformasi Birokrasi	ASN Kapanewon	5.400.000	Kapanewon Semanu		
7 01 001 2.02	<b>Administrasi Keuangan Perangkat Daerah</b>	Indeks Administrasi Keuangan Perangkat Daerah	Indeks		Indeks	<b>2.081,016,533</b>	<b>1,204,240,471</b>	<b>1,203,920,471</b>						<b>1,768,888,840</b>			
7 01 001 2.02 001	Penyediaan Gaji dan Tunjangan ASN	Jumlah Orang yang Menerima Gaji dan Tunjangan ASN	252 Orang/bulan		252 Orang/bulan	2.074,101,533	1,197,325,471	1,197,325,471	Kab. Gunungkidul, Semanu, Semua Kelurahan	Dana Transfer Umum-Dana Alokasi Umum	Memperkuat Stabilitas Polhukhanka Dan Transformasi Pelayanan Publik	Reformasi Birokrasi	ASN Kapanewon	1,754,183,840	Kapanewon Semanu		
7 01 001 2.02 005	Koordinasi dan Penyusunan Laporan Keuangan Akhir Tahun SKPD	Jumlah Laporan Keuangan Akhir Tahun SKPD dan Laporan Hasil Koordinasi Penyusunan Laporan Keuangan Akhir Tahun SKPD	1 Laporan		1 Laporan	1,945,000	1,945,000	1,945,000	Kab. Gunungkidul, Semanu, Semua Kelurahan	Dana Transfer Umum-Dana Alokasi Umum	Memperkuat Stabilitas Polhukhanka Dan Transformasi Pelayanan Publik	Reformasi Birokrasi	ASN Kapanewon	3,350,000	Kapanewon Semanu		
7 01 001 2.02 007	Koordinasi dan Penyusunan Laporan Keuangan Bulanan/ Triwulanan/ Semesteran SKPD	Jumlah Laporan Keuangan Bulanan/ Triwulanan/ Semesteran SKPD dan Laporan Koordinasi Penyusunan Laporan Keuangan Bulanan/ Triwulanan/ Semesteran SKPD	13 Laporan		13 Laporan	4,970,000	4,970,000	4,650,000	Kab. Gunungkidul, Semanu, Semua Kelurahan	Dana Transfer Umum-Dana Alokasi Umum	Memperkuat Stabilitas Polhukhanka Dan Transformasi Pelayanan Publik	Reformasi Birokrasi	ASN Kapanewon	11,355,000	Kapanewon Semanu		
7 01 001 2.05	<b>Administrasi Kepegawaian Perangkat Daerah</b>	Jumlah Dokumen Administrasi Kepegawaian Perangkat Daerah	Dokumen		Dokumen	<b>4,400,000</b>	<b>9,000,000</b>	<b>9,000,000</b>						<b>4,950,000</b>			
7 01 001 2.05 003	Pendataan dan Pengolahan Administrasi Kepegawaian	Jumlah Dokumen Pendataan dan Pengolahan Administrasi Kepegawaian	6 Dokumen		6 Dokumen	4,400,000	9,000,000	9,000,000	Kab. Gunungkidul, Semanu, Semua Kelurahan	Dana Transfer Umum-Dana Alokasi Umum	Memperkuat Stabilitas Polhukhanka Dan Transformasi Pelayanan Publik	Reformasi Birokrasi	ASN Kapanewon	4,950,000	Kapanewon Semanu		

Kode	Urusan/ Bidang Urusan/ Program/ Kegiatan/ Sub Kegiatan	Indikator Program/ Kegiatan/ Sub Kegiatan	Target Akhir Periode RPJMD	Realisasi Capaian RKPD Tahun 2021	Praktikan Capaian Target RKPD Tahun 2022	Capaian Kinerja dan Kerangka Pendanaan				Kelompok Sasaran			Praktiraan Maju Rencana Tahun 2024		Perangkat Daerah Penanggung Jawab	
						Target 2023		Pagu Indikatif		Lokasi	Sumber Dana	Prioritas		Target		Pagu Indikatif
						Semula	Menjadi	RKPD 2023	APBD 2023			RKPD 2023 Perubahan	Nasional			
7 01 001	Administrasi Umum Perangkat Daerah	Indeks Administrasi Umum Perangkat Daerah	Indeks		Indeks	42.185 Ind eks	42.614 Ind eks	69,517,000	67,987,000				42.614 Ind eks	106,695,000		
7 01 001	Penyediaan Komponen Instalasi Listrik/Penerangan Bangunan Kantor	Jumlah Paket Komponen Instalasi Listrik/Penerangan Bangunan Kantor yang Disediakan				4 Paket	4 Paket	4,483,000	4,483,000	Kab. Gunungkidul, Semanu, Semua Kelurahan	Dana Transfer Umum-Dana Alokasi Umum	Memperkuat Stabilitas Polhukhanka dan Transformasi Pelayanan Publik	Reformasi Birokrasi	4 Paket	5,400,000	Kapanewon Semanu
7 01 001	Penyediaan Peralatan dan Perengkapan Kantor	Jumlah Paket Peralatan dan Perengkapan Kantor yang Disediakan				6 Paket	6 Paket	53,679,000	39,229,000	Kab. Gunungkidul, Semanu, Semua Kelurahan	Dana Transfer Umum-Dana Alokasi Umum	Memperkuat Stabilitas Polhukhanka dan Transformasi Pelayanan Publik	Reformasi Birokrasi	6 Paket	75,350,000	Kapanewon Semanu
7 01 001	Penyediaan Peralatan Rumah Tangga	Jumlah Paket Peralatan Rumah Tangga yang Disediakan				5 Paket	5 Paket	10,075,000	10,075,000	Kab. Gunungkidul, Semanu, Semua Kelurahan	Dana Transfer Umum-Dana Alokasi Umum	Memperkuat Stabilitas Polhukhanka dan Transformasi Pelayanan Publik	Reformasi Birokrasi	5 Paket	5,000,000	Kapanewon Semanu
7 01 001	Penyediaan Barang Cetak dan Penggandaan	Jumlah Paket Barang Cetak dan Penggandaan yang Disediakan				8 Paket	8 Paket	6,300,000	6,300,000	Kab. Gunungkidul, Semanu, Semua Kelurahan	Dana Transfer Umum-Dana Alokasi Umum	Memperkuat Stabilitas Polhukhanka dan Transformasi Pelayanan Publik	Reformasi Birokrasi	8 Paket	6,215,000	Kapanewon Semanu
7 01 001	Penyediaan Bahan Bacaan dan Peraturan Perundang-undangan	Jumlah Dokumen Bahan Bacaan dan Peraturan Perundang-undangan yang Disediakan				248 Dokumen	248 Dokumen	1,200,000	1,200,000	Kab. Gunungkidul, Semanu, Semua Kelurahan	Dana Transfer Umum-Dana Alokasi Umum	Memperkuat Stabilitas Polhukhanka dan Transformasi Pelayanan Publik	Reformasi Birokrasi	248 Dokumen	1,380,000	Kapanewon Semanu
7 01 001	Fasilitas Kunjungan Tamu	Jumlah Laporan Fasilitas Kunjungan Tamu				12 Laporan	12 Laporan	2,250,000	2,250,000	Kab. Gunungkidul, Semanu, Semua Kelurahan	Dana Transfer Umum-Dana Alokasi Umum	Memperkuat Stabilitas Polhukhanka dan Transformasi Pelayanan Publik	Reformasi Birokrasi	12 Laporan	750,000	Kapanewon Semanu
7 01 001	Penyelenggaraan Rapat Koordinasi dan Konsultasi SKPD	Jumlah Laporan Penyelenggaraan Rapat Koordinasi dan Konsultasi SKPD				12 Laporan	12 Laporan	5,980,000	4,450,000	Kab. Gunungkidul, Semanu, Semua Kelurahan	Dana Transfer Umum-Dana Alokasi Umum	Memperkuat Stabilitas Polhukhanka dan Transformasi Pelayanan Publik	Reformasi Birokrasi	12 Laporan	12,600,000	Kapanewon Semanu
7 01 001	Pengadaan Barang Milik Daerah Penujangan Pemerintah Daerah	Jumlah Unit Pengadaan Barang Milik Daerah Penujangan Urusan Pemerintah Daerah	Unit			12 Unit	36 Unit	23,388,000	0						127,140,000	

Kode	Urusan/ Bidang Urusan/ Program/ Kegiatan/ Sub Kegiatan	Indikator Program/ Kegiatan/ Sub Kegiatan	Target Akhir Periode RPJMD	Realisasi Capaian RKPD Tahun 2021	Prakiraan Capaian Target RKPD Tahun 2022	Capaian Kinerja dan Kerangka Pendanaan				Kelompok Sasaran			Prakiraan Maju Rencana Tahun 2024		Perangkat Daerah Penanggung Jawab	
						Target 2023		Pagu Indikatif		Lokasi	Sumber Dana	Prioritas		Target		Pagu Indikatif
						Semula	Menjadi	RKPD 2023	APBD 2023			RKPD 2023 Perubahan	Nasional			
7 01 001 2.07 005	Pengadaan Mebel	Jumlah Paket Mebel yang Disediakan			9 Unit	0 Unit	15.888,000	0	Kab. Gunungkidul, Semanu, Semua Kelurahan	Dana Transfer Umum-Dana Alokasi Umum	Memperkuat Stabilitas Polukhanka dan Transformasi Pelayanan Publik	Reformasi Birokrasi	0 Unit	53,600,000	Kapanewon Semanu	
7 01 001 2.07 006	Pengadaan Peralatan dan Mesin Lainnya	Jumlah Unit Peralatan dan Mesin Lainnya yang Disediakan			1 Unit	0 Unit	3,500,000	0	Kab. Gunungkidul, Semanu, Semua Kelurahan	Dana Transfer Umum-Dana Alokasi Umum	Memperkuat Stabilitas Polukhanka dan Transformasi Pelayanan Publik	Reformasi Birokrasi	0 Unit	11,840,000	Kapanewon Semanu	
7 01 001 2.07 010	Pengadaan Sarana dan Prasarana Gedung Kantor atau Bangunan Lainnya	Jumlah Unit Sarana dan Prasarana Gedung Kantor atau Bangunan Lainnya yang Disediakan			2 Unit	0 Unit	4,000,000	0	Kab. Gunungkidul, Semanu, Semua Kelurahan	Dana Transfer Umum-Dana Alokasi Umum	Memperkuat Stabilitas Polukhanka dan Transformasi Pelayanan Publik	Reformasi Birokrasi	0 Unit	61,700,000	Kapanewon Semanu	
7 01 001 2.08	<b>Penyediaan Jasa Penunjang Urusan Pemerintahan Daerah</b>	Jumlah Laporan Penyediaan Jasa Penunjang Urusan Pemerintahan Daerah	Laporan		64 Laporan	60 Laporan	<b>107,202,500</b>	<b>111,162,500</b>					60 Laporan	<b>82,960,000</b>		
7 01 001 2.08 001	Penyediaan Jasa Surat Menyurat	Jumlah Laporan Surat Menyurat			16 Laporan	16 Laporan	24,040,000	24,040,000	Kab. Gunungkidul, Semanu, Semua Kelurahan	Dana Transfer Umum-Dana Alokasi Umum	Memperkuat Stabilitas Polukhanka dan Transformasi Pelayanan Publik	Reformasi Birokrasi	16 Laporan	21,400,000	Kapanewon Semanu	
7 01 001 2.08 002	Penyediaan Jasa Komunikasi, Sumber Daya Air dan Listrik	Jumlah Laporan Penyediaan Jasa Komunikasi, Sumber Daya Air dan Listrik yang Disediakan			36 Laporan	36 Laporan	42,275,000	46,235,000	Kab. Gunungkidul, Semanu, Semua Kelurahan	Dana Transfer Umum-Dana Alokasi Umum	Memperkuat Stabilitas Polukhanka dan Transformasi Pelayanan Publik	Reformasi Birokrasi	36 Laporan	49,560,000	Kapanewon Semanu	
7 01 001 2.08 004	Penyediaan Jasa Pelayanan Kantor	Jumlah Laporan Penyediaan Jasa Pelayanan Kantor yang Disediakan			12 Laporan	12 Laporan	40,887,500	40,887,500	Kab. Gunungkidul, Semanu, Semua Kelurahan	Dana Transfer Umum-Dana Alokasi Umum	Memperkuat Stabilitas Polukhanka dan Transformasi Pelayanan Publik	Reformasi Birokrasi	12 Laporan	12,000,000	Kapanewon Semanu	
7 01 001 2.09	<b>Pemeliharaan Barang Milik Daerah Penunjang Urusan Pemerintahan Daerah</b>	Jumlah Unit Pemeliharaan Barang Milik Daerah Penunjang Urusan Pemerintahan Daerah	Unit		191 Unit	179 Unit	<b>64,500,000</b>	<b>57,800,000</b>					179 Unit	<b>517,662,000</b>		
7 01 001 2.09 002	Perbaikan dan Perawatan Kendaraan Dinas Operasional atau Lapangan	Jumlah Kendaraan Dinas Operasional atau Lapangan yang Dipelihara dan Perawatan			136 Unit	136 Unit	34,000,000	38,580,000	Kab. Gunungkidul, Semanu, Semua Kelurahan	Dana Transfer Umum-Dana Alokasi Umum	Memperkuat Stabilitas Polukhanka dan Transformasi Pelayanan Publik	Reformasi Birokrasi	136 Unit	35,350,000	Kapanewon Semanu	



Kode	Urusan/ Bidang Urusan/ Program/ Kegiatan/ Sub Kegiatan	Indikator Program/ Kegiatan/ Sub Kegiatan	Target Akhir Periode RPJMD	Realisasi Capaian RKPD Tahun 2021	Praktikan Capaian Target RKPD Tahun 2022	Capaian Kinerja dan Kerangka Pendanaan				Kelompok Sasaran			Praktiraan Maju Rencana Tahun 2024		Perangkat Daerah Penanggung Jawab		
						Target 2023		Pagu Indikatif		Lokasi	Sumber Dana	Prioritas		Kelompok Sasaran		Target	Pagu Indikatif
						Semula	Menjadi	RKPD 2023	APBD 2023			RKPD 2023 Perubahan	Nasional				
7 01 001 2.09 005	Pemeliharaan Mebel	Jumlah Mebel yang Dipelihara				20 Unit	0 Unit	1,000,000	1,000,000	Kab. Gunungkidul, Semanu, Semua Kelurahan	Dana Transfer Umum-Dana Alokasi Umum	Memperkuat Stabilitas Polhukhanka dan Transformasi Pelayanan Publik	Reformasi Birokrasi	0 Unit	9,800,000	Kapanewon Semanu	
7 01 001 2.09 006	Pemeliharaan Peralatan dan Mesin Lainnya	Jumlah Peralatan dan Mesin Lainnya yang Dipelihara				20 Unit	20 Unit	10,500,000	8,820,000	Kab. Gunungkidul, Semanu, Semua Kelurahan	Dana Transfer Umum-Dana Alokasi Umum	Memperkuat Stabilitas Polhukhanka dan Transformasi Pelayanan Publik	Reformasi Birokrasi	20 Unit	16,682,000	Kapanewon Semanu	
7 01 001 2.09 009	Pemeliharaan/Rehabilitasi Gedung Kantor dan Bangunan Lainnya	Jumlah Gedung Kantor dan Bangunan Lainnya yang Dipelihara/Dirhabilitasi				1 Unit	1 Unit	7,000,000	7,000,000	Kab. Gunungkidul, Semanu, Semua Kelurahan	Dana Transfer Umum-Dana Alokasi Umum	Memperkuat Stabilitas Polhukhanka dan Transformasi Pelayanan Publik	Reformasi Birokrasi	1 Unit	331,030,000	Kapanewon Semanu	
7 01 001 2.09 010	Pemeliharaan/Rehabilitasi Sarana dan Prasarana Gedung Kantor atau Bangunan Lainnya	Jumlah Sarana dan Prasarana Gedung Kantor atau Bangunan Lainnya yang Dipelihara/Dirhabilitasi				8 Unit	8 Unit	2,400,000	2,400,000	Kab. Gunungkidul, Semanu, Semua Kelurahan	Dana Transfer Umum-Dana Alokasi Umum	Memperkuat Stabilitas Polhukhanka dan Transformasi Pelayanan Publik	Reformasi Birokrasi	8 Unit	8,800,000	Kapanewon Semanu	
7 01 001 2.09 011	Pemeliharaan/Rehabilitasi Sarana dan Prasarana Gedung Kantor atau Bangunan Lainnya	Jumlah Sarana dan Prasarana Gedung Kantor atau Bangunan Lainnya yang Dipelihara/Dirhabilitasi				1 Unit	0 Unit	9,600,000	0	Kab. Gunungkidul, Semanu, Semua Kelurahan	Dana Transfer Umum-Dana Alokasi Umum	Memperkuat Stabilitas Polhukhanka dan Transformasi Pelayanan Publik	Reformasi Birokrasi	0 Unit	116,000,000	Kapanewon Semanu	
7 01 002	<b>PROGRAM PENYELENGGARAAN PEMERINTAHAN DAN PELAYANAN PUBLIK</b>	Persentase penyelenggaraan pemerintahan dan pelayanan publik terlaksana			Persen	100 Persen	100 Persen	<b>425,444,500</b>	<b>780,504,500</b>					<b>755,475,000</b>	<b>111,807,000</b>		
7 01 002 2.01	<b>Koordinasi Penyelenggaraan Kegiatan Pemerintahan di Tingkat Kecamatan</b>	Jumlah Laporan Koordinasi Penyelenggaraan Kegiatan Pemerintahan di Tingkat Kecamatan	Laporan		Laporan	4 Laporan	5 Laporan	<b>15,310,000</b>	<b>12,160,000</b>					<b>2,150,000</b>	<b>47,900,000</b>		
7 01 002 2.01 001	Koordinasi/Sinergi Perencanaan dan Pelaksanaan Kegiatan Pemerintahan dengan Perangkat Daerah dan Instansi Vertikal Terkait	Jumlah Laporan Koordinasi/Sinergi Perencanaan dan Pelaksanaan Kegiatan Pemerintahan dengan Perangkat Daerah dan Instansi Vertikal Terkait	Laporan		Laporan	4 Laporan	1 Laporan	15,310,000	12,160,000	Kab. Gunungkidul, Semanu, Semua Kelurahan	Dana Transfer Umum-Dana Alokasi Umum	Memperkuat Stabilitas Polhukhanka dan Transformasi Pelayanan Publik	Reformasi Birokrasi	1 Laporan	47,900,000	Kapanewon Semanu	

Kode	Urusan/ Bidang Urusan/ Program/ Kegiatan/ Sub Kegiatan	Indikator Program/ Kegiatan/ Sub Kegiatan	Target Akhir Periode RPJMD	Realisasi Capaian RKPD Tahun 2021	Prakiraan Capaian Target RKPD Tahun 2022	Capaian Kinerja dan Kerangka Pendanaan				Kelompok Sasaran			Prakiraan Maju Rencana Tahun 2024		Perangkat Daerah Penanggung Jawab	
						Target 2023		Pagu Indikatif		Lokasi	Sumber Dana	Prioritas		Target		Pagu Indikatif
						Semula	Menjadi	RKPD 2023	APBD 2023			RKPD 2023 Perubahan	Nasional			
		Jumlah Laporan Penyelenggaraan Urusan Penerimaan yang tidak Dilaksanakan oleh Unit Kerja Perangkat Daerah yang ada di Kecamatan	Laporan		Laporan	21 Laporan	22 Laporan						22 Laporan			
		Jumlah Laporan Fasilitas Percepatan Pencapaian Standar Pelayanan Minimal di Wilayah Kecamatan	Laporan		Laporan	8 Laporan	4 Laporan	Kab. Gunungkidul, Semanu, Semua Kelurahan	Dana Transfer Umum-Dana Alokasi Umum	Memperkuat Stabilitas Polhukhanka m Dan Transformasi Pelayanan Publik			4 Laporan			
7 01 002 2.02 002		Peningkatan Efektifitas Pelaksanaan Pelayanan kepada Masyarakat di Wilayah Kecamatan	Laporan		Laporan	13 Laporan	13 Laporan	Kab. Gunungkidul, Semanu, Semua Kelurahan	Dana Transfer Umum-Dana Alokasi Umum	Memperkuat Stabilitas Polhukhanka m Dan Transformasi Pelayanan Publik			13 Laporan			
7 01 002 2.02 003		Pelaksanaan Pelayanan kepada Masyarakat di Wilayah Kecamatan	Laporan		Laporan	126 Laporan	126 Laporan	Kab. Gunungkidul, Semanu, Semua Kelurahan	Dana Transfer Umum-Dana Alokasi Umum	Reformasi Birokrasi			126 Laporan			
7 01 002 2.04		Pelaksanaan Urusan Pemerintahan yang Dilimpahkan Kepada Camat	Laporan		Laporan	620,250,000	620,250,000								0	
7 01 002 2.04 003		Pelaksanaan Urusan Pemerintahan yang Dilimpahkan Kewenangan Lain yang Dilimpahkan	Laporan		Laporan	620,250,000	620,250,000	Kab. Gunungkidul, Semanu, Semua Kelurahan	Dana Transfer Umum-Dana Alokasi Umum	Reformasi Birokrasi			75 Laporan			Kapanewon Semanu
7 01 003		PROGRAM PEMBERDAYAAN MASYARAKAT DESA DAN KELURAHAN	Persen		Persen	34,995,000	30,585,000						100 Persen		74,420,000	
7 01 003 2.01		Koordinasi Kegiatan Pemberdayaan Desa	Indeks		Indeks	21,015,000	20,255,000						9.5 Indeks		42,340,000	

Kode	Urusan/ Bidang/ Urusan/ Program/ Kegiatan/ Sub Kegiatan	Indikator Program/ Kegiatan/ Sub Kegiatan	Target Akhir Periode RPJMD	Realisasi Capaian RKPJ Tahun 2021	Praktikan Capaian Target Tahun 2022	Capaian Kinerja dan Kerangka Pendanaan				Kelompok Sasaran			Praktiraan Maju Rencana Tahun 2024		Perangkat Daerah Penanggung Jawab		
						Target 2023		Pagu Indikatif		Lokasi	Sumber Dana	Prioritas		Kelompok Sasaran		Target	Pagu Indikatif
						Semula	Menjadi	RKPD 2023	APBD 2023			RKPD 2023 Perubahan	Nasional				
7 01 003 2.01 002	Sinkronisasi Program Kerja dan Kegiatan Pemberdayaan Masyarakat yang Dilakukan oleh Pemerintah dan Swasta di Wilayah Kerja Kecamatan	Jumlah Dokumen Sinkronisasi Program Kerja dan Kegiatan Pemberdayaan Masyarakat yang Dilakukan oleh Pemerintah dan Swasta di Wilayah Kerja Kecamatan	11,695,000	11,435,000	10,955,000	Kab. Gunungkidul, Semanu, Semua Kelurahan	Dana Transfer Umum-Dana Alokasi Umum	Memperkuat Stabilitas Polhukhanka Dalam Dan Transformasi Pelayanan Publik	Reformasi Birokrasi	Masyarakat, Pamong Kalurahan	21,700,000	Kapanewon Semanu					
7 01 003 2.01 003	Peningkatan Efektivitas Kegiatan Pemberdayaan Masyarakat di Wilayah Kecamatan	Jumlah Laporan Peningkatan Efektivitas Kegiatan Pemberdayaan Masyarakat di Wilayah Kecamatan	9,320,000	8,820,000	8,120,000	Kab. Gunungkidul, Semanu, Semua Kelurahan	Dana Transfer Umum-Dana Alokasi Umum	Memperkuat Stabilitas Polhukhanka Dalam Dan Transformasi Pelayanan Publik	Reformasi Birokrasi	Masyarakat, Pamong Kalurahan	20,640,000	Kapanewon Semanu					
7 01 003 2.03	<b>Pemberdayaan Lembaga Kemasyarakatan Tingkat Kecamatan</b>	Indeks Pemberdayaan Lembaga Kemasyarakatan Tingkat Kecamatan	<b>13,980,000</b>	<b>10,330,000</b>	<b>7,160,000</b>						<b>32,080,000</b>						
7 01 003 2.03 002	Peningkatan Kapasitas Lembaga Kemasyarakatan	Jumlah Lembaga Kemasyarakatan yang Ditingkatkan Kapasitasnya	7,400,000	5,310,000	4,340,000	Kab. Gunungkidul, Semanu, Semua Kelurahan	Dana Transfer Umum-Dana Alokasi Umum	Memperkuat Stabilitas Polhukhanka Dalam Dan Transformasi Pelayanan Publik	Reformasi Birokrasi	Kelompok Masyarakat, Lembaga Kemasyarakatan	19,000,000	Kapanewon Semanu					
7 01 003 2.03 004	Fasilitasi Pengembangan Usaha Ekonomi Masyarakat	Jumlah Laporan Fasilitasi Pengembangan Usaha Ekonomi Masyarakat	6,580,000	5,020,000	2,820,000	Kab. Gunungkidul, Semanu, Semua Kelurahan	Dana Transfer Umum-Dana Alokasi Umum	Memperkuat Stabilitas Polhukhanka Dalam Dan Transformasi Pelayanan Publik	Reformasi Birokrasi	Kelompok Masyarakat, Lembaga Kemasyarakatan	13,080,000	Kapanewon Semanu					
7 01 004 2.01 002	Harmonisasi Hubungan dengan Tokoh Agama dan Tokoh Masyarakat	Jumlah Laporan Pelaksanaan Harmonisasi Hubungan dengan Tokoh Agama dan Tokoh Masyarakat	8,672,500	7,272,500	6,872,500	Kab. Gunungkidul, Semanu, Semua Kelurahan	Dana Transfer Umum-Dana Alokasi Umum	Memperkuat Stabilitas Polhukhanka Dalam Dan Transformasi Pelayanan Publik	Reformasi Birokrasi	Masyarakat dan Tokok Keagamaan	13,395,000	Kapanewon Semanu					
7 01 004 7.04	<b>Koordinasi Penerapan dan Peraturan Kepala Daerah</b>	Koordinasi Penerapan dan Peraturan Daerah dan Peraturan Kepala Daerah	<b>9,410,000</b>	<b>0</b>	<b>0</b>						<b>10,140,000</b>						

Kode	Urusan/ Bidang Kegiatan/ Sub Kegiatan	Indikator Program/ Kegiatan/ Sub Kegiatan	Target Akhir Periode RPJMD	Realisasi Capaian RKPD Tahun 2021	Praktikan Capaian Target Tahun 2022	Capaian Kinerja dan Kerangka Pendanaan				Praktiraan Maju Rencana Tahun 2024		Kelompok Sasaran	Perangkat Daerah Penanggung Jawab				
						Target 2023		Pagu Indikatif		Lokasi	Sumber Dana			Prioritas		Target	Pagu Indikatif
						Semula	Menjadi	RKPD 2023	APBD 2023					RKPD 2023	RKPD 2023 Perubahan		
7 01 004 7.04 001	Koordinasi/Sinergi dengan Perangkat Daerah yang Tugas dan Fungsinya di Bidang Penegakan Peraturan Perundang-Undangan dan/atau Kepolisian Negara Republik Indonesia	Jumlah Laporan Hasil Koordinasi/Sinergi dengan Perangkat Daerah yang Tugas dan Fungsinya di Bidang Penegakan Peraturan Perundang-Undangan dan/atau Kepolisian Negara Republik Indonesia	2 Laporan	0 Laporan	9,410,000	0	0	Kab. Gunungkidul, Semanu, Semua Kelurahan	Dana Transfer Umum-Dana Alokasi Umum	Memperkuat Stabilitas Polhukhanka m Dan Transformasi Pelayanan Publik	Reformasi Birokrasi	Masyarakat	10,140,000	Kapanewon Semanu			
7 01 005	<b>PROGRAM PENYELENGGARAAN URUSAN PEMERINTAHAN UMUM</b>	Persentase penyelenggaraan urusan pemerintahan umum yang terfasilitasi	Persen	Persen	100 Persen	100 Persen	69,870,000	71,760,000	77,174,000	69,870,000	71,760,000	77,174,000	73,035,000				
7 01 005 2.01	<b>Penyelenggaraan Urusan Pemerintahan Umum Sesuai Penugasan Kepala Daerah</b>	Indeks Penyelenggaraan Urusan Pemerintahan Umum sesuai Penugasan Kepala Daerah	Indeks	Indeks	33.3 Indeks	33.3 Indeks	69,870,000	71,760,000	77,174,000	69,870,000	71,760,000	77,174,000	73,035,000				
7 01 005 2.01 001	Pembinaan Wawasan Kebangsaan dan Ketahanan Nasional dalam rangka Memantapkan Pengamalan Pancasila, Pelaksanaan Undang-Undang Dasar Negara Republik Indonesia Tahun 1945, Pelestarian Bhinneka Tunggal Ika serta Pemerintahan dan Pemeliharaan Kesatuan Negara Kesatuan Republik Indonesia	Jumlah Orang yang Mengikuti Pembinaan Wawasan Kebangsaan dan Ketahanan Nasional dalam rangka Memantapkan Pengamalan Pancasila, Pelaksanaan Undang-Undang Dasar Negara Republik Indonesia Tahun 1945, Pelestarian Bhinneka Tunggal Ika serta Pemerintahan dan Pemeliharaan Kesatuan Negara Kesatuan Republik Indonesia	75 Orang	75 Orang	75 Orang	75 Orang	59,280,000	59,280,000	59,280,000	59,280,000	59,280,000	59,280,000	59,985,000	Kapanewon Semanu			
7 01 005 2.01 005	Pengangan Konflik Sosial Sesuai Ketentuan Peraturan Perundang-Undangan	Jumlah Laporan Konflik yang Ditangani Sesuai Ketentuan Peraturan Perundang-Undangan	1 Laporan	0 Laporan	1,074,000	910,000	0	Kab. Gunungkidul, Semanu, Semua Kelurahan	Dana Transfer Umum-Dana Alokasi Umum	Memperkuat Stabilitas Polhukhanka m Dan Transformasi Pelayanan Publik	Reformasi Birokrasi	Pamong Kalurahan, Klompok Masyarakat, ASN Kapanewon	2,800,000	Kapanewon Semanu			

Kode	Urusan/ Bidang Kegiatan/ Sub Kegiatan	Indikator Program/ Kegiatan/ Sub Kegiatan	Target Akhir Periode RPJMD	Realisasi Capaian RKPD Tahun 2021	Praktikan Capaian Target RKPD Tahun 2022	Capaian Kinerja dan Kerangka Pendanaan				Prakiraan Maju Rencana Tahun 2024		Kelompok Sasaran	Perangkat Daerah Penanggung Jawab					
						Target 2023		Pagu Indikatif		Lokasi	Sumber Dana			Prioritas		Target	Pagu Indikatif	
						Semula	Menjadi	RKPD 2023	APBD 2023					RKPD 2023 Perubahan	Nasional			Daerah
7 01 005 2.01 008	Pelaksanaan Tugas Forum Koordinasi Pimpinan di Kecamatan	Jumlah Dokumen Tugas Forum Koordinasi Pimpinan di Kecamatan			24 Dokumen	24 Dokumen	16.820,000	11,570,000	Kab. Gunungkidul, Semanu, Semua Kelurahan	Dana Transfer Umum-Dana Alokasi Umum	Memperkuat Stabilitas Polhukhanka dan Transformasi Pelayanan Publik	Reformasi Birokrasi	24 Dokumen	10,250,000	Kapanewon Semanu			
7 01 006	<b>PROGRAM PEMBINAAN DAN PENGAWASAN PEMERINTAHAN DESA</b>	Persentase pembinaan dan pengawasan pemerintahan Kalurahan terlaksana	Persen		Persen	100 Persen	38,331,000	37,951,000					100 Persen	87,371,000				
7 01 006 2.01 006	<b>Fasilitasi, Rekomendasi dan Koordinasi Pembinaan dan Pengawasan Pemerintahan Desa</b>	Jumlah Dokumen Fasilitasi, Rekomendasi dan Koordinasi Pembinaan dan Pengawasan Pemerintahan Desa	Dokumen		Dokumen	49 Dokumen	38,331,000	37,951,000					49 Dokumen	87,371,000				
7 01 006 2.01 001	Fasilitasi Penyusunan Peraturan Desa dan Peraturan Kepala Desa	Jumlah Dokumen yang Difasilitasi dalam rangka Penyusunan Peraturan Desa dan Peraturan Kepala Desa	2 Dokumen		2 Dokumen	2 Dokumen	3,170,000	2,295,000	Kab. Gunungkidul, Semanu, Semua Kelurahan	Dana Transfer Umum-Dana Alokasi Umum	Memperkuat Stabilitas Polhukhanka dan Transformasi Pelayanan Publik	Reformasi Birokrasi	2 Dokumen	3,680,000	Kapanewon Semanu			
7 01 006 2.01 002	Fasilitasi Administrasi Tata Pemerintahan Desa	Jumlah Dokumen yang Difasilitasi dalam rangka Administrasi Tata Pemerintahan Desa			13 Dokumen	13 Dokumen	3,045,000	2,845,000	Kab. Gunungkidul, Semanu, Semua Kelurahan	Dana Transfer Umum-Dana Alokasi Umum	Memperkuat Stabilitas Polhukhanka dan Transformasi Pelayanan Publik	Reformasi Birokrasi	13 Dokumen	13,900,000	Kapanewon Semanu			
7 01 006 2.01 003	Fasilitasi Pengelolaan Keuangan Desa dan Pendayagunaan Aset Desa	Jumlah Dokumen yang Difasilitasi dalam rangka Pengelolaan Keuangan Desa dan Pendayagunaan Aset Desa			21 Dokumen	21 Dokumen	17,201,000	16,251,000	Kab. Gunungkidul, Semanu, Semua Kelurahan	Dana Transfer Umum-Dana Alokasi Umum	Memperkuat Stabilitas Polhukhanka dan Transformasi Pelayanan Publik	Reformasi Birokrasi	21 Dokumen	37,171,000	Kapanewon Semanu			
7 01 006 2.01 005	Fasilitasi Pelaksanaan Tugas Kepala Desa dan Perangkat Desa	Jumlah Dokumen Fasilitasi dalam rangka Pelaksanaan Tugas Kepala Desa dan Perangkat Desa			2 Dokumen	2 Dokumen	1,935,000	1,760,000	Kab. Gunungkidul, Semanu, Semua Kelurahan	Dana Transfer Umum-Dana Alokasi Umum	Memperkuat Stabilitas Polhukhanka dan Transformasi Pelayanan Publik	Reformasi Birokrasi	2 Dokumen	6,380,000	Kapanewon Semanu			
7 01 006 2.01 007	Fasilitasi Pelaksanaan Tugas dan Fungsi Badan Permusyawaratan Desa	Jumlah Dokumen Fasilitasi dalam rangka Pelaksanaan Tugas dan Fungsi Badan Permusyawaratan Desa			1 Dokumen	1 Dokumen	2,790,000	2,790,000	Kab. Gunungkidul, Semanu, Semua Kelurahan	Dana Transfer Umum-Dana Alokasi Umum	Memperkuat Stabilitas Polhukhanka dan Transformasi Pelayanan Publik	Reformasi Birokrasi	1 Dokumen	4,700,000	Kapanewon Semanu			

Kode	Urusan/ Bidang Kegiatan/ Sub Kegiatan	Indikator Program/ Kegiatan/ Sub Kegiatan	Target Akhir Periode RPJMD	Realisasi Capaian RKPD Tahun 2021	Praktoran Capaian Target RKPD Tahun 2022	Capaian Kinerja dan Kerangka Pendanaan				Kelompok Sasaran			Praktoran Maju Rencana Tahun 2024		Perangkat Daerah Penanggung Jawab	
						Target 2023		Pagu Indikatif		Lokasi	Sumber Dana	Prioritas		Target		Pagu Indikatif
						Semula	Menjadi	RKPD 2023	APBD 2023			RKPD 2023 Perubahan	Nasional			
7 01 006 2.01 008	Rekomendasi Pengangkatan dan Pemberhentian Perangkat Desa	Jumlah Dokumen Rekomendasi Pengangkatan dan Pemberhentian Perangkat Desa	6 Dokumen	6 Dokumen	1,190,000	1,190,000	950,000	Kab. Gunungkidul, Semanu, Semua Kelurahan	Dana Transfer Umum-Dana Alokasi Umum	Memperkuat Stabilitas Polhukhanka dan Transformasi Pelayanan Publik	Reformasi Birokrasi	6 Dokumen	3,900,000	Kapanewon Semanu		
7 01 006 2.01 011	Fasilitasi Penyelenggaraan Ketenteraman dan Ketertiban Umum	Jumlah Dokumen Fasilitasi dalam rangka Penyelenggaraan Ketenteraman dan Ketertiban Umum	2 Dokumen	2 Dokumen	7,480,000	9,300,000	8,790,000	Kab. Gunungkidul, Semanu, Semua Kelurahan	Dana Transfer Umum-Dana Alokasi Umum	Memperkuat Stabilitas Polhukhanka dan Transformasi Pelayanan Publik	Reformasi Birokrasi	2 Dokumen	13,340,000	Kapanewon Semanu		
7 01 006 2.01 014	Fasilitasi Kerja Sama Antar Desa dan Kerja Sama Desa dengan Pihak Ketiga	Jumlah Dokumen Fasilitasi dalam rangka Kerja Sama Antar Desa dan Kerja Sama Desa dengan Pihak Ketiga	1 Dokumen	1 Dokumen	1,270,000	1,270,000	570,000	Kab. Gunungkidul, Semanu, Semua Kelurahan	Dana Transfer Umum-Dana Alokasi Umum	Memperkuat Stabilitas Polhukhanka dan Transformasi Pelayanan Publik	Reformasi Birokrasi	1 Dokumen	2,750,000	Kapanewon Semanu		
7 01 006 2.01 015	Fasilitasi Penataan, Pemanfaatan, dan Pendayagunaan Ruang Desa serta Penetapan dan Penegasan Batas Desa	Jumlah Dokumen Fasilitasi dalam rangka Penataan, Pemanfaatan, dan Pendayagunaan Ruang Desa serta Penetapan dan Penegasan Batas Desa	1 Dokumen	1 Dokumen	250,000	250,000	250,000	Kab. Gunungkidul, Semanu, Semua Kelurahan	Dana Transfer Umum-Dana Alokasi Umum	Memperkuat Stabilitas Polhukhanka dan Transformasi Pelayanan Publik	Reformasi Birokrasi	1 Dokumen	1,550,000	Kapanewon Semanu		
2	URUSAN PEMERINTAHAN WAJIB YANG TIDAK BERKAITAN DENGAN PELAYANAN DASAR															
2 22	URUSAN PEMERINTAHAN BIDANG KEBUDAYAAN												100,000,000			
2 22 008	PROGRAM PENYELENGGARAAN KEISTIMEWAAN YOGYAKARTA URUSAN KEBUDAYAAN	Presentase Penyelenggaraan Keistimewaan Yogyakarta Urusan Kebudayaan	persen	100 persen	100,000,000	100,000,000	100,000,000					100 persen	100,000,000			
2 22 008 5.07	Adat, Seni, Tradisi dan Lembaga Budaya	Jumlah Laporan Gelar Budaya Yogyakarta	1 laporan	1 laporan	100,000,000	100,000,000	100,000,000					1 laporan	100,000,000			
2 22 008 5.07 006	Gelar Budaya Jogja	Jumlah Laporan Pembinaan Kelembagaan Adat dan Tradisi	1 laporan	1 laporan	100,000,000	100,000,000	100,000,000					1 laporan	100,000,000			
2 22 008 5.07 006 006	Gelar Budaya Jogja	Jumlah Laporan Gelar Budaya Yogyakarta	1 Laporan	1 Laporan	100,000,000	100,000,000	100,000,000	Kab. Gunungkidul, Ponjong, Semua Kelurahan	Dana Keistimewaan in DIY			1 Laporan	100,000,000	Kapanewon Ponjong		

Kode	Urusan/ Bidang Urusan/ Program/ Kegiatan/ Sub Kegiatan	Indikator Program/ Sub Kegiatan/ Sub Kegiatan	Target Akhir Periode RPJMD	Realisasi Capaian RKPD Tahun 2021	Praktoran Capaian Target RKPD Tahun 2022	Capaian Kinerja dan Kerangka Pendanaan				Kelompok Sasaran			Praktiraan Maju Rencana Tahun 2024		Perangkat Daerah Penanggung Jawab	
						Target 2023		Pagu Indikatif		Lokasi	Sumber Dana	Prioritas		Target		Pagu Indikatif
						Semula	Menjadi	RKPD 2023	APBD 2023			RKPD 2023 Perubahan	Nasional			
4	<b>UNSUR PENDUKUNG URUSAN PEMERINTAHAN SEKRETARIAT DAERAH</b>															
4 01	<b>PROGRAM PENYELENGGARAAN</b>	Presentase Penyelenggaraan Keistimewaan Urusan	persen		persen	100 persen	100 persen	35,000,000	35,000,000				100 persen	35,000,000		
4 01 004	<b>KEISTIMEWAAN YOGYAKARTA URUSAN KELEMBAGAAN DAN KETATALAKSANAAN</b>	Kelembagaan dan Ketatalaksanaan			43,120,000	43,120,000	35,000,000	35,000,000						35,000,000		
4 01 004 5.06	<b>Pencapaian dan Pelaksanaan Kegiatan Keistimewaan</b>	Presntase Penataan Kelembagaan dan Ketatalaksanaan Urusan Keistimewaan	persen		persen	100 persen	100 persen	0	35,000,000					35,000,000		
4 01 004 5.06 001	<b>Penyusunan Rencana Program dan Kegiatan Keistimewaan</b>	Jumlah Dokumen Hasil Perencanaan dan Pengendalian Urusan Kelembagaan			2 Dokumen	2 Dokumen	0	35,000,000		Kab. Gunungkidul, Ponjong, Semua Kelurahan	Dana Keistimewaan DIY				2 Dokumen	
7	<b>UNSUR KEWILAYAHAN</b>															
7 01	<b>PROGRAM PENUNJANG URUSAN PEMERINTAHAN DAERAH KABUPATEN/KOTA</b>	Indeks perencanaan, penganggaran, dan evaluasi kinerja perangkat daerah	indeks		4.175 indeks	4.175 indeks	40,470,000	36,460,000	36,460,000					41,064,000		
7 01 001	<b>Perencanaan, Penganggaran, dan Evaluasi Kinerja Perangkat Daerah</b>	Jumlah Dokumen Perencanaan Perangkat Daerah			2 Dokumen	2 Dokumen	28,570,000	28,110,000	28,110,000	Semua Kab/Kota, Semua Kecamatan, Semua Kelurahan	Dana Transfer Umum - Dana Alokasi Umum			22,835,000	2 Dokumen	Kapanewon Ponjong
7 01 001 2.01	<b>Koordinasi dan Penyusunan Dokumen RKA-SKPD</b>	Jumlah Dokumen RKA-SKPD dan Laporan Hasil Koordinasi Penyusunan Dokumen RKA-SKPD			1 Dokumen	1 Dokumen	2,000,000	1,360,000	1,360,000		Dana Transfer Umum - Dana Alokasi Umum			3,065,000	1 Dokumen	Kapanewon Ponjong

Kode	Urusan/ Bidang Urusan/ Program/ Kegiatan/ Sub Kegiatan	Indikator Program/ Kegiatan/ Sub Kegiatan	Target Akhir Periode RPJMD	Realisasi Capaian RKPJ Tahun 2021	Prakiraan Capaian Target RKPJ Tahun 2022	Capaian Kinerja dan Kerangka Pendanaan				Kelompok Sasaran		Prakiraan Maju Rencana Tahun 2024		Perangkat Daerah Penanggung Jawab			
						Target 2023		Pagu Indikatif		Lokasi	Sumber Dana	Prioritas			Target	Pagu Indikatif	
						Semula	Menjadi	RKPD 2023	APBD 2023			RKPD 2023 Perubahan	Nasional				Daerah
7 01 001 2.01 003	Koordinasi dan Penyusunan Dokumen Perubahan RKA-SKPD	Jumlah Dokumen Perubahan RKA-SKPD dan Laporan Hasil Koordinasi Penyusunan Dokumen Perubahan RKA-SKPD			1 Dokumen	1 Dokumen	1,700,000	1,280,000	1,280,000		Dana Transfer Umum - Dana Alokasi Umum	Memperkuat Stabilitas Polhukhanka Dan Transformasi Pelayanan Publik	1	Dokumen	ASN Kapanewon Ponjong	3,000,000	Kapanewon Ponjong
7 01 001 2.01 004	Koordinasi dan Penyusunan DPA-SKPD	Jumlah Dokumen DPA-SKPD dan Laporan Hasil Koordinasi Penyusunan Dokumen DPA-SKPD			2 Dokumen	2 Dokumen	1,500,000	830,000	830,000		Dana Transfer Umum-Dana Alokasi Umum	Memperkuat Stabilitas Polhukhanka Dan Transformasi Pelayanan Publik	2	Dokumen	ASN Kapanewon Ponjong	2,100,000	Kapanewon Ponjong
7 01 001 2.01 005	Koordinasi dan Penyusunan Perubahan DPA-SKPD	Jumlah Dokumen Perubahan DPA-SKPD dan Laporan Hasil Koordinasi Penyusunan Dokumen Perubahan DPA-SKPD			2 Dokumen	2 Dokumen	1,600,000	1,340,000	1,340,000		Dana Transfer Umum - Dana Alokasi Umum	Memperkuat Stabilitas Polhukhanka Dan Transformasi Pelayanan Publik	2	Dokumen	ASN Kapanewon Ponjong	2,000,000	Kapanewon Ponjong
7 01 001 2.01 006	Koordinasi dan Penyusunan Laporan Capaian Kinerja dan Ikhtisar Realisasi Kinerja SKPD	Jumlah Laporan Capaian Kinerja dan Ikhtisar Realisasi Kinerja SKPD dan Laporan Hasil Koordinasi Penyusunan Laporan Capaian Kinerja dan Ikhtisar Realisasi Kinerja SKPD			17 Laporan	17 Laporan	2,100,000	1,590,000	1,590,000		Dana Transfer Umum-Dana Alokasi Umum	Memperkuat Stabilitas Polhukhanka Dan Transformasi Pelayanan Publik	17	Laporan	ASN Kapanewon Ponjong	2,000,000	Kapanewon Ponjong
7 01 001 2.01 007	Evaluasi Kinerja Perangkat Daerah	Jumlah Laporan Evaluasi Kinerja Perangkat Daerah			4 Laporan	4 Laporan	3,000,000	1,950,000	1,950,000		Dana Transfer Umum-Dana Alokasi Umum	Memperkuat Stabilitas Polhukhanka Dan Transformasi Pelayanan Publik	4	Laporan	ASN Kapanewon Ponjong	6,064,000	Kapanewon Ponjong
7 01 001 2.02	<b>Administrasi Keuangan Perangkat Daerah</b>	Indeks administrasi keuangan perangkat daerah	indeks		8.58 indeks	8.58 indeks	<b>1,729,492,162</b>	<b>1,025,357,536</b>	<b>1,025,357,536</b>					8.58 indeks		<b>1,916,953,168</b>	
7 01 001 2.02 001	Penyediaan Gaji dan Tunjangan ASN	Jumlah Orang yang Menerima Gaji dan Tunjangan ASN			168 Orang/bulan	168 Orang/bulan	1,696,482,162	992,787,536	992,787,536	Kab. Gunungkidul, Ponjong, Semua Kelurahan	Dana Transfer Umum - Dana Alokasi Umum	Memperkuat Stabilitas Polhukhanka Dan Transformasi Pelayanan Publik	168	Orang/bulan	ASN Kapanewon Ponjong	1,889,587,168	Kapanewon Ponjong



Kode	Urusan/ Bidang Urusan/ Program/ Kegiatan/ Sub Kegiatan	Indikator Program/ Kegiatan/ Sub Kegiatan	Target Akhir Periode RPJMD	Realisasi Capaian RKPD Tahun 2021	Prakiraan Capaian Target RKPD Tahun 2022	Capaian Kinerja dan Kerangka Pendanaan				Kelompok Sasaran	Prakiraan Maju Rencana Tahun 2024		Perangkat Daerah Penanggung Jawab				
						Target 2023		Pagu Indikatif			Lokasi	Sumber Dana		Prioritas		Target	Pagu Indikatif
						Semula	Menjadi	RKPD 2023	APBD 2023					RKPD 2023 Perubahan	Nasional		
7 01 001 2.02 005	Koordinasi dan Penyusunan Laporan Keuangan Akhir Tahun SKPD	Jumlah Laporan Keuangan Akhir Tahun SKPD dan Laporan Hasil Koordinasi Penyusunan Laporan Keuangan Akhir Tahun SKPD			1 Laporan	1 Laporan	2.550,000	2.400,000	2.400,000	Kab. Gunungkidul, Ponjong, Semua Kelurahan	Dana Transfer Umum - Dana Alokasi Umum	Memperkuat Stabilitas Polukhanhka m Dan Transformasi Pelayanan Publik	1 Laporan	2.670,000	Kapanewon Ponjong		
7 01 001 2.02 007	Koordinasi dan Penyusunan Laporan Keuangan Bulanan/ Triwulanan/ Semesteran SKPD	Jumlah Laporan Keuangan Bulanan/ Triwulanan/ Semesteran SKPD dan Laporan Koordinasi Penyusunan Laporan Keuangan Bulanan/ Triwulanan/ Semesteran SKPD			13 Laporan	13 Laporan	30,460,000	30,170,000	30,170,000		Dana Transfer Umum - Dana Alokasi Umum	Memperkuat Stabilitas Polukhanhka m Dan Transformasi Pelayanan Publik	13 Laporan	24,696,000	Kapanewon Ponjong		
7 01 001 2.05	<b>Administrasi Kepegawaian Perangkat Daerah</b>	Jumlah ASN Tertangani	orang		15 orang	15 orang	26,090,000	30,690,000	30,690,000				15 orang	23,621,000			
7 01 001 2.05 003	Pendataan dan Pengolahan Administrasi Kepegawaian	Jumlah Dokumen Pendataan dan Pengolahan Administrasi Kepegawaian			6 Dokumen	6 Dokumen	26,090,000	30,690,000	30,690,000	Kab. Gunungkidul, Ponjong, Semua Kelurahan		Memperkuat Stabilitas Polukhanhka m Dan Transformasi Pelayanan Publik	6 Dokumen	23,621,000	Kapanewon Ponjong		
7 01 001 2.06	<b>Administrasi Umum Perangkat Daerah</b>	Indeks administrasi umum perangkat daerah	indeks		48,43 indeks	48,43 indeks	131,997,000	111,782,000	110,875,000				48,43 indeks	49,742,000			
7 01 001 2.06 001	Penyediaan Komponen Instalasi Listrik/Penerangan Bangunan Kantor	Jumlah Paket Komponen Instalasi Listrik/Penerangan Bangunan Kantor yang Disediakan			4 Paket	4 Paket	3,150,000	3,150,000	3,150,000	Kab. Gunungkidul, Ponjong, Semua Kelurahan	Dana Transfer Umum - Dana Alokasi Umum	Memperkuat Stabilitas Polukhanhka m Dan Transformasi Pelayanan Publik	4 Paket	3,300,000	Kapanewon Ponjong		
7 01 001 2.06 002	Penyediaan Peralatan dan Perlengkapan Kantor	Jumlah Paket Peralatan dan Perlengkapan Kantor yang Disediakan			7 Paket	7 Paket	91,377,000	72,152,000	71,245,000	Kab. Gunungkidul, Ponjong, Semua Kelurahan	Dana Transfer Umum - Dana Alokasi Umum	Memperkuat Stabilitas Polukhanhka m Dan Transformasi Pelayanan Publik	7 Paket	30,572,000	Kapanewon Ponjong		
7 01 001 2.06 003	Penyediaan Peralatan Rumah Tangga	Jumlah Paket Peralatan Rumah Tangga yang Disediakan			6 Paket	6 Paket	22,970,000	22,480,000	22,480,000	Kab. Gunungkidul, Ponjong, Semua Kelurahan	Dana Transfer Umum - Dana Alokasi Umum	Memperkuat Stabilitas Polukhanhka m Dan Transformasi Pelayanan Publik	6 Paket	3,300,000	Kapanewon Ponjong		
7 01 001 2.06 005	Penyediaan Barang Cetak dan Penggandaan	Jumlah Paket Barang Cetak dan Penggandaan yang Disediakan			15 Paket	15 Paket	8,400,000	8,400,000	8,400,000	Kab. Gunungkidul, Ponjong, Semua Kelurahan	Dana Transfer Umum - Dana Alokasi Umum	Memperkuat Stabilitas Polukhanhka m Dan Transformasi Pelayanan Publik	15 Paket	8,800,000	Kapanewon Ponjong		

Kode	Urusan/ Bidang Urusan/ Program/ Kegiatan/ Sub Kegiatan	Indikator Program/ Kegiatan/ Sub Kegiatan	Target Akhir Periode RPJMD	Realisasi Capaian RKPD Tahun 2021	Praktikan Capaian Target RKPD Tahun 2022	Capaian Kinerja dan Kerangka Pendanaan				Kelompok Sasaran		Praktiraan Maju Rencana Tahun 2024		Perangkat Daerah Penanggung Jawab		
						Target 2023		Pagu Indikatif		Lokasi	Sumber Dana	Prioritas			Target	Pagu Indikatif
						Semula	Menjadi	RKPD 2023	APBD 2023			RKPD 2023 Perubahan	Nasional			
7 01 001 2.06 006	Penyediaan Bahan Bacaan dan Peraturan Perundang-undangan	Jumlah Dokumen Bahan Bacaan dan Peraturan Perundang-undangan yang Disediakan			248 Dokumen	1,200,000	1,200,000	1,200,000	Kab. Gunungkidul, Ponjong, Semua Kelurahan	Dana Transfer Umum - Dana Alokasi Umum	Memperkuat Stabilitas Polukhanka dan Transformasi Pelayanan Publik	248 Dokumen	1,200,000	Kapanewon Ponjong		
7 01 001 2.06 009	Penyelenggaraan Rapat Koordinasi dan Konsultasi SKPD	Jumlah Laporan Penyelenggaraan Rapat Koordinasi dan Konsultasi SKPD			10 Laporan	4,900,000	4,400,000	4,400,000	Kab. Gunungkidul, Ponjong, Semua Kelurahan	Dana Transfer Umum-Dana Alokasi Umum	Memperkuat Stabilitas Polukhanka dan Transformasi Pelayanan Publik	10 Laporan	2,570,000	Kapanewon Ponjong		
7 01 001 2.08	<b>Penyediaan Jasa Penunjang Urusan Pemerintahan Daerah</b>	Jumlah layanan penyediaan jasa penunjang urusan pemerintah daerah	layanan		4 layanan	14,578,500	34,375,000	34,375,000				4 layanan	32,271,000			
7 01 001 2.08 002	Penyediaan Jasa Komunikasi, Sumber Daya Air dan Listrik	Jumlah Laporan Penyediaan Jasa Komunikasi, Sumber Daya Air dan Listrik yang Disediakan			60 Laporan	14,578,500	34,375,000	34,375,000	Kab. Gunungkidul, Ponjong, Semua Kelurahan	Dana Transfer Umum-Dana Alokasi Umum		60 Laporan	13,581,000	Kapanewon Ponjong		
7 01 001 2.08 004	Penyediaan Jasa Pelayanan Umum Kantor	Jumlah Laporan Penyediaan Jasa Pelayanan Umum Kantor yang Disediakan			12 Laporan	0	0	0		Dana Transfer Umum-Dana Alokasi Umum		12 Laporan	18,690,000	Kapanewon Ponjong		
7 01 001 2.09	<b>Pemeliharaan Barang Milik Daerah Penunjang Urusan Pemerintahan Daerah</b>	Jumlah layanan Unit Pemeliharaan Barang Milik Daerah Penunjang Urusan Pemerintahan Daerah Terlaksana	layanan		11 layanan	114,021,800	118,041,800	109,141,800				11 layanan	82,915,000			
7 01 001 2.09 002	Penyediaan Jasa Pemeliharaan, Biaya Pemeliharaan, Pajak dan Perizinan Kendaraan Dinas Operasional atau Lapangan	Jumlah Kendaraan Dinas Operasional atau Lapangan yang Dipelihara dan Perizinannya			64 Unit	58,100,000	61,600,000	52,700,000	Kab. Gunungkidul, Ponjong, Semua Kelurahan	Dana Transfer Umum - Dana Alokasi Umum	Memperkuat Stabilitas Polukhanka dan Transformasi Pelayanan Publik	58 Unit	49,050,000	Kapanewon Ponjong		
7 01 001 2.09 006	Pemeliharaan Peralatan dan Mesin Lainnya	Jumlah Peralatan dan Mesin Lainnya yang Dipelihara			25 Unit	5,200,000	5,720,000	5,720,000		Dana Transfer Umum-Dana Alokasi Umum	Memperkuat Stabilitas Polukhanka dan Transformasi Pelayanan Publik	25 Unit	5,530,000	Kapanewon Ponjong		
7 01 001 2.09 009	Pemeliharaan/Rehabilitasi Gedung Kantor dan Bangunan Lainnya	Jumlah Gedung Kantor dan Bangunan Lainnya yang Dipelihara/Direhabilitasi			1 Unit	20,934,300	20,934,300	20,934,300	Kab. Gunungkidul, Ponjong, Semua Kelurahan	Dana Transfer Umum-Dana Alokasi Umum	Memperkuat Stabilitas Polukhanka dan Transformasi Pelayanan Publik	1 Unit	27,345,000	Kapanewon Ponjong		

Kode	Urusan/ Bidang Urusan/ Program/ Kegiatan/ Sub Kegiatan	Indikator Program/ Kegiatan/ Sub Kegiatan	Target Akhir Periode RPJMD	Realisasi Capaian RKPD Tahun 2021	Prakiraan Capaian Target RKPD Tahun 2022	Capaian Kinerja dan Kerangka Pendanaan						Kelompok Sasaran	Prakiraan Maju Rencana Tahun 2024		Perangkat Daerah Penanggung Jawab		
						Target 2023		Pagu Indikatif		Lokasi	Sumber Dana		Prioritas			Target	Pagu Indikatif
						Semula	Menjadi	RKPD 2023	APBD 2023				RKPD 2023 Perubahan	Nasional			
7 01 001 2.09 010	Pemeliharaan/Rehabilitasi Sarana dan Prasarana Gedung Kantor atau Bangunan Lainnya yang Dipelihara/Direhabilitasi	Jumlah Sarana dan Prasarana Gedung Kantor atau Bangunan Lainnya yang Dipelihara/Direhabilitasi			persen	3 Unit	3 Unit	29,787,500	29,787,500	29,787,500	Kab. Gunungkidul, Ponjong, Semua Kelurahan	Dana Transfer Umum-Dana Alokasi Umum	Memperkuat Stabilitas Polhukhanka m Dan Transformasi Pelayanan Publik	Reformasi Birokrasi	3 Unit	990,000	Kapanewon Ponjong
7 01 002	<b>PROGRAM PENYELENGGARAAN AN PEMERINTAHAN DAN PELAYANAN PUBLIK</b>	presentase penyelenggaraan pemerintahan dan pelayanan publik terlaksana	persen		100 persen	100 persen	831,940,000	873,600,000	862,600,000						100 persen	235,329,000	
7 01 002 2.01	<b>Koordinasi Penyelenggaraan Kegiatan Pemerintahan di Tingkat Kecamatan</b>	Jumlah Layanan Koordinasi Penyelenggaraan Kegiatan Pemerintahan di Tingkat Kecamatan	layanan		layanan	2 layanan	10,820,000	8,480,000	8,480,000						2 layanan	10,100,000	
7 01 002 2.01 001	<b>Koordinasi/ Sinergi Pelaksanaan Kegiatan Pemerintahan dengan Perangkat Daerah dan Instansi Vertikal Terkait</b>	Jumlah Laporan Koordinasi/ Sinergi Perencanaan dan Pelaksanaan Kegiatan Pemerintahan dengan Perangkat Daerah dan Instansi Vertikal Terkait	layanan		layanan	5 Laporan	10,820,000	8,480,000	8,480,000	Kab. Gunungkidul, Ponjong, Semua Kelurahan	Dana Transfer Umum-Dana Alokasi Umum	Memperkuat Stabilitas Polhukhanka m Dan Transformasi Pelayanan Publik	Reformasi Birokrasi	5 Laporan	10,100,000	Masyarakat dan kelompok masyarakat, ASN Kapanewon	Kapanewon Ponjong
7 01 002 2.02	<b>Penyelenggaraan Urusan Pemerintahan yang Tidak Dilaksanakan oleh Unit Kerja Perangkat Daerah yang Ada di Kecamatan</b>	Jumlah Laporan Penyelenggaraan Urusan Pemerintahan yang tidak Dilaksanakan oleh Unit Kerja Perangkat Daerah yang ada di Kecamatan	layanan		layanan	11 layanan	256,980,000	244,870,000	233,870,000						11 layanan	225,229,000	
7 01 002 2.02 002	<b>Fasilitasi Percepatan Pencapaian Standar Pelayanan Minimal di Wilayah Kecamatan</b>	Jumlah Laporan Fasilitasi Percepatan Pencapaian Standar Pelayanan Minimal di Wilayah Kecamatan				9 Laporan	223,750,000	212,200,000	201,200,000	Kab. Gunungkidul, Ponjong, Semua Kelurahan	Dana Transfer Umum-Dana Alokasi Umum		Reformasi Birokrasi	9 Laporan	195,900,000	Masyarakat Kapanewon	Kapanewon Ponjong
7 01 002 2.02 003	<b>Peningkatan Efektivitas Pelaksanaan Pelayanan kepada Masyarakat di Wilayah Kecamatan</b>	Jumlah Laporan Peningkatan Efektivitas Pelaksanaan Pelayanan kepada Masyarakat di Wilayah Kecamatan				13 Laporan	33,230,000	32,670,000	32,670,000	Kab. Gunungkidul, Ponjong, Semua Kelurahan	Dana Transfer Umum-Dana Alokasi Umum		Reformasi Birokrasi	13 Laporan	29,329,000	Masyarakat Kapanewon	Kapanewon Ponjong

Kode	Urusan/ Bidang Urusan/ Program/ Kegiatan/ Sub Kegiatan	Indikator Program/ Kegiatan/ Sub Kegiatan	Target Akhir Periode RPJMD	Realisasi Capaian RKPD Tahun 2021	Praktikan Capaian Target RKPD Tahun 2022	Capaian Kinerja dan Kerangka Pendanaan				Kelompok Sasaran		Praktiraan Maju Rencana Tahun 2024		Perangkat Daerah Penanggung Jawab		
						Target 2023		Pagu Indikatif		Lokasi	Sumber Dana	Prioritas			Target	Pagu Indikatif
						Semula	Menjadi	RKPD 2023	APBD 2023			RKPD 2023 Perubahan	Nasional			
7 01 002	2.04	<b>Pelaksanaan Urusan Pemerintahan yang Dilimpahkan kepada Camat</b>	laporan		laporan	75 laporan	75 laporan	564,140,000	620,250,000	620,250,000	Kab. Gunungkidul, Ponjong, Semua Kelurahan	Dana Transfer Umum-Dana Alokasi Umum		75 laporan	0	
7 01 002	2.04 003	Pelaksanaan Urusan Pemerintahan yang Dilimpahkan				75 Laporan	75 Laporan	564,140,000	620,250,000	620,250,000	Kab. Gunungkidul, Ponjong, Semua Kelurahan	Dana Transfer Umum-Dana Alokasi Umum	Reformasi Birokrasi	75 Laporan	0	Kapanewon Ponjong
7 01 003		<b>PROGRAM PEMBERDAYAAN MASYARAKAT DESA DAN KELURAHAN</b>	persen		persen	100 persen	100 persen	55,346,000	47,546,000	47,546,000				100 persen	53,313,000	
7 01 003	2.01	<b>Koordinasi Kegiatan Pemberdayaan Desa</b>	indeks		indeks	13 indeks	13 indeks	40,050,000	36,850,000	36,850,000				13 indeks	35,000,000	
7 01 003	2.01 002	Sinkronisasi Program Kerja dan Kegiatan Pemberdayaan Masyarakat yang Dilakukan oleh Pemerintah dan Swasta di Wilayah Kerja Kecamatan				13 Dokumen	13 Dokumen	28,350,000	25,150,000	25,150,000	Kab. Gunungkidul, Ponjong, Semua Kelurahan	Dana Transfer Umum-Dana Alokasi Umum	Reformasi Birokrasi	13 Dokumen	23,500,000	Kapanewon Ponjong
7 01 003	2.01 003	Peningkatan Efektivitas Kegiatan Pemberdayaan Masyarakat di Wilayah Kecamatan				13 Laporan	13 Laporan	11,700,000	11,700,000	11,700,000		Dana Transfer Umum-Dana Alokasi Umum	Reformasi Birokrasi	13 Laporan	11,500,000	Kapanewon Ponjong
7 01 003	2.03	<b>Pemberdayaan Lembaga Kemasyarakatan Tingkat Kecamatan</b>	indeks		indeks	3.5 indeks	3.5 indeks	15,296,000	10,696,000	10,696,000				3.5 indeks	18,313,000	
7 01 003	2.03 002	Peningkatan Kapasitas Lembaga Kemasyarakatan				2 Lembaga	2 Lembaga	7,896,000	6,336,000	6,336,000	Kab. Gunungkidul, Ponjong, Semua Kelurahan	Dana Transfer Umum-Dana Alokasi Umum	Reformasi Birokrasi	2 Lembaga	8,291,300	Kapanewon Ponjong
7 01 003	2.03 004	Fasilitasi Pengembangan Usaha Ekonomi Masyarakat				5 laporan	5 laporan	7,400,000	4,360,000	4,360,000	Kab. Gunungkidul, Ponjong, Semua Kelurahan	Dana Transfer Umum-Dana Alokasi Umum	Reformasi Birokrasi	5 laporan	10,021,700	Kapanewon Ponjong

Kode	Urusan/ Bidang/ Urusan/ Program/ Kegiatan/ Sub Kegiatan	Indikator Program/ Sub Kegiatan	Target Akhir Periode RPJMD	Realisasi Capaian RKPD Tahun 2021	Praktikan Capaian Target RPKD Tahun 2022	Capaian Kinerja dan Kerangka Pendanaan						Kelompok Sasaran	Praktiraan Maju Rencana Tahun 2024		Perangkat Daerah Penanggung Jawab				
						Target 2023		Pagu Indikatif		Lokasi	Sumber Dana		Prioritas			Target	Pagu Indikatif		
						Semula	Menjadi	RKPD 2023	APBD 2023				RKNPD 2023	RPNPD 2023				Nasional	Daerah
7 01 004	<b>PROGRAM KOORDINASI KETENTRAMAN DAN KETERTIBAN UMUM</b>	Presentase Program Koordinasi Ketentraman dan Ketertiban Umum	Persen		Persen	100 Persen	100 Persen	10,400,000	12,810,000	12,810,000	Kab. Gunungkidul, Ponjong, Semua Kelurahan	Dana Transfer Umum-Dana Alokasi Umum		100 Persen	13,912,500				
7 01 004	<b>Koordinasi Upaya Penyelenggaraan Ketentraman dan Ketertiban Umum</b>	Indeks Koordinasi Upaya Penyelenggaraan Ketentraman dan Ketertiban Umum	indeks		indeks	1 indeks	1 indeks	10,400,000	12,810,000	12,810,000				1 indeks	13,912,500				
7 01 004	001 Sinerjitas dengan Kepolisian Negara Republik Indonesia, Tentara Nasional Indonesia, Tentara Nasional Indonesia dan Instansi Vertikal di Wilayah Kecamatan	Jumlah Laporan Hasil Sinerjitas dengan Kepolisian Negara Republik Indonesia, Tentara Nasional Indonesia, Tentara Nasional Indonesia dan Instansi Vertikal di Wilayah Kecamatan				1 Laporan	1 Laporan	0	4,410,000	4,410,000	Kab. Gunungkidul, Ponjong, Semua Kelurahan	Dana Transfer Umum-Dana Alokasi Umum		1 Laporan	5,512,500	Kapanewon Ponjong			
7 01 004	002 Harmonisasi Hubungan dengan Tokoh Agama dan Tokoh Masyarakat	Jumlah Laporan Pelaksanaan Harmonisasi Hubungan dengan Tokoh Agama dan Tokoh Masyarakat				2 Laporan	2 Laporan	10,400,000	8,400,000	8,400,000	Kab. Gunungkidul, Ponjong, Semua Kelurahan	Dana Transfer Umum-Dana Alokasi Umum	Memperkuat Stabilitas Polhukhankam Dan Transformasi Pelayanan Publik	2 Laporan	8,400,000	Kapanewon Ponjong			
7 01 005	<b>PROGRAM PENYELENGGARAAN URUSAN PEMERINTAHAN UMUM</b>	presentase penyelenggaraan urusan pemerintahan umum yang terfasilitasi	persen		persen	100 persen	100 persen	65,510,000	63,860,000	63,860,000				100 persen	49,000,000				
7 01 005	<b>Penyelenggaraan Urusan Pemerintahan Umum sesuai Penugasan Kepala Daerah</b>	Indeks Penyelenggaraan Urusan Pemerintahan Umum sesuai Penugasan Kepala Daerah	indeks		indeks	3 indeks	3 indeks	65,510,000	63,860,000	63,860,000				3 indeks	49,000,000				

Kode	Urusan/ Bidang Urusan/ Program/ Kegiatan/ Sub Kegiatan	Indikator Program/ Kegiatan/ Sub Kegiatan	Target Akhir Periode RPJMD	Realisasi Capaian RKPD Tahun 2021	Praktoran Capaian Target RKP Tahun 2022	Target 2023			Pagu Indikatif		Capaian Kinerja dan Kerangka Pendanaan			Kelompok Sasaran	Praktiraan Maju Rencana Tahun 2024		Perangkat Daerah Penanggung Jawab		
						Semula	Menjadi	RKPD 2023	RKPD 2023	APBD 2023	RKPD 2023 Perubahan	Lokasi	Sumber Dana		Prioritas			Target	Pagu Indikatif
															Nasional	Daerah			
7 01 005 2.01 001	Pembinaan Wawasan Kebangsaan dan Ketahanan Nasional dalam rangka Memantapkan Pengamalan Pancasila, Pelaksanaan Undang-Undang Dasar Negara Republik Indonesia Tahun 1945, Pelestarian Bhinneka Tunggal Ika serta Pemerintahan dan Pemeliharaan Keutuhan Negara Kesatuan Republik Indonesia	Jumlah Orang yang Mengikuti Pembinaan Wawasan Kebangsaan dan Ketahanan Nasional dalam rangka Memantapkan Pengamalan Pancasila, Pelaksanaan Undang-Undang Dasar Negara Republik Indonesia Tahun 1945, Pelestarian Bhinneka Tunggal Ika serta Pemerintahan dan Pemeliharaan Keutuhan Negara Kesatuan Republik Indonesia	75 Orang			75 Orang	75 Orang	57,860,000	57,860,000	57,860,000	Kab. Gunungkidul, Ponjong, Semua Kelurahan	Dana Transfer Umum-Dana Alokasi Umum	Memperkuat Stabilitas Polhukhanka Dan Transformasi Pelayanan Publik	Reformasi Birokrasi	75 Orang	42,400,000	Kapanewon Ponjong		
7 01 005 2.01 008	Pelaksanaan Tugas Forum Koordinasi Pimpinan di Kecamatan	Jumlah Dokumen Tugas Forum Koordinasi Pimpinan di Kecamatan	5 Dokumen			5 Dokumen	5 Dokumen	7,160,000	6,000,000	6,000,000	Kab. Gunungkidul, Ponjong, Semua Kelurahan	Dana Transfer Umum-Dana Alokasi Umum	Memperkuat Stabilitas Polhukhanka Dan Transformasi Pelayanan Publik	Reformasi Birokrasi	5 Dokumen	6,600,000	Kapanewon Ponjong		
7 01 006	<b>PROGRAM PEMBINAAN DAN PENGAWASAN PEMERINTAHAN DESA</b>	Presentase Program Pembinaan Dan Pengawasan Pemerintahan Desa	Persen			100 Persen	100 Persen	32,100,000	24,410,000	24,410,000					100 Persen	40,900,000			
7 01 006 2.01	<b>Fasilitas, Rekomendasi dan Koordinasi Pembinaan dan Pengawasan Pemerintahan Desa</b>	Indeks Fasilitas Rekomendasi dan Koordinasi Pembinaan dan Pengawasan Pemerintahan Desa	Indeks			7.04 indeks	7.04 indeks	32,100,000	24,410,000	24,410,000					7.04 indeks	40,900,000			
7 01 006 2.01 002	Fasilitas Administrasi Tata Pemerintahan Desa	Jumlah Dokumen yang Difasilitasi dalam rangka Administrasi Tata Pemerintahan Desa	24 Dokumen			24 Dokumen	24 Dokumen	7,450,000	5,130,000	5,130,000	Kab. Gunungkidul, Ponjong, Semua Kelurahan	Dana Transfer Umum-Dana Alokasi Umum		Reformasi Birokrasi	24 Dokumen	7,700,000	Kapanewon Ponjong		
7 01 006 2.01 003	Fasilitas Pengelolaan Keuangan Desa dan Pendayagunaan Aset Desa	Jumlah Dokumen yang Difasilitasi dalam rangka Pengelolaan Keuangan Desa dan Pendayagunaan Aset Desa	3 Dokumen			3 Dokumen	3 Dokumen	8,600,000	7,990,000	7,990,000	Kab. Gunungkidul, Ponjong, Semua Kelurahan	Dana Transfer Umum-Dana Alokasi Umum		Reformasi Birokrasi	3 Dokumen	8,700,000	Kapanewon Ponjong		

Kode	Urusan/ Bidang/ Urusan/ Program/ Kegiatan/ Sub Kegiatan	Indikator Program/ Kegiatan/ Sub Kegiatan	Target Akhir Periode RPJMD	Realisasi Capaian RKPD Tahun 2021	Praktikan Capaian Target RKPD Tahun 2022	Capaian Kinerja dan Kerangka Pendanaan						Kelompok Sasaran	Praktiraan Maju Rencana Tahun 2024		Perangkat Daerah Penanggung Jawab		
						Target 2023		Pagu Indikatif		Lokasi	Sumber Dana		Prioritas			Target	Pagu Indikatif
						Semula	Menjadi	RKPD 2023	APBD 2023				RKPD 2023 Perubahan	Nasional			
7 01 006 2.01 011	Fasilitasi Penyelenggaraan Ketenteraman dan Ketertiban Umum	Jumlah Dokumen Fasilitasi dalam rangka Penyelenggaraan Ketenteraman dan Ketertiban Umum	2 Dokumen	2 Dokumen	2 Dokumen	2 Dokumen	2 Dokumen	6,400,000	4,910,000	4,910,000	Kab. Gunungkidul, Ponjong, Semua Kelurahan	Dana Transfer Umum-Dana Alokasi Umum	Reformasi Birokrasi	2 Dokumen	14,700,000	Kapanewon Ponjong	
7 01 006 2.01 014	Fasilitasi Kerja Sama Antar Desa dan Kerja Sama Desa dengan Pihak Ketiga	Jumlah Dokumen Fasilitasi dalam rangka Kerja Sama Antar Desa dan Kerja Sama Desa dengan Pihak Ketiga	1 Dokumen	1 Dokumen	1 Dokumen	1 Dokumen	1 Dokumen	4,300,000	2,920,000	2,920,000	Kab. Gunungkidul, Ponjong, Semua Kelurahan	Dana Transfer Umum-Dana Alokasi Umum	Reformasi Birokrasi	1 Dokumen	4,400,000	Kapanewon Ponjong	
7 01 006 2.01 015	Fasilitasi Penataan, Pemanfaatan, dan Peningkatan Ruang Desa serta Penetapan dan Peningkatan Batas Desa	Jumlah Dokumen Fasilitasi dalam rangka Penataan, Pemanfaatan, dan Peningkatan Ruang Desa serta Penetapan dan Peningkatan Batas Desa	1 Dokumen	1 Dokumen	1 Dokumen	1 Dokumen	1 Dokumen	5,350,000	3,460,000	3,460,000	Kab. Gunungkidul, Ponjong, Semua Kelurahan	Dana Transfer Umum - Dana Alokasi Umum	Reformasi Birokrasi	1 Dokumen	5,400,000	Kapanewon Ponjong	
2 22 008 5.07	URUSAN PEMERINTAHAN WAJIB YANG TIDAK BERKAITAN DENGAN PELAYANAN DASAR																
2 22 008 5.07	URUSAN PEMERINTAHAN BIDANG KEBUDAYAAN																
2 22 008 5.07	PROGRAM PENYELENGGARAAN KEISTIMEWAAN YOGYAKARTA URUSAN KEBUDAYAAN	Presentase Program Penyelenggaraan Keistimewaan Yogyakarta Urusan Kebudayaan	100 Persen	100 Persen	100 Persen	100 Persen	100 Persen	100,000,000	100,000,000	100,000,000				100 Persen	0		
2 22 008 5.07	Adat, Seni, Tradisi dan Lembaga Budaya	Persentase Adat, Seni Tradisi dan Lembaga Budaya	100 Persen	100 Persen	100 Persen	100 Persen	100 Persen	100,000,000	100,000,000	100,000,000				100 Persen	0		
2 22 008 5.07 006	Gelar Budaya Jogja	Jumlah Laporan Gelar Budaya Yogyakarta	1 Laporan	1 Laporan	1 Laporan	1 Laporan	1 Laporan	0	100,000,000	100,000,000	Kab. Gunungkidul, Karangmojo, Semua Kelurahan	Dana Keistimewaan DIY	Memperkuat Ketahanan Ekonomi Untuk Pertumbuhan Yang Berkualitas dan Berkeadilan	1 Laporan	0	Kapanewon Karangmojo	

Kode	Urusan/ Bidang/ Urusan/ Program/ Kegiatan/ Sub Kegiatan	Indikator Program/ Kegiatan/ Sub Kegiatan	Target Akhir Periode RPJMD	Realisasi Capaian RKPD Tahun 2021	Praktoran Capaian Target RKPD Tahun 2022	Capaian Kinerja dan Kerangka Pendanaan						Praktoran Maju Rencana Tahun 2024		Perangkat Daerah Penanggung Jawab					
						Target 2023		Pagu Indikatif		Lokasi	Sumber Dana	Prioritas			Kelompok Sasaran	Target	Pagu Indikatif		
						Semula	Menjadi	RKP 2023	APBD 2023			RKPD 2023	RKPD 2023 Perubahan					Nasional	Daerah
4	<b>UNSUR PENDUKUNG URUSAN PEMERINTAHAN SEKRETARIAT DAERAH</b>																		
4 01	<b>PROGRAM PENYELENGGARAAN</b>	Persentase Program Penyelenggaraan Keistimewaan Yogyakarta Urusan Kelmebagaan	Persen		Persen	100 Persen	100 Persen	100 Persen	100 Persen	100 Persen	100 Persen	100 Persen	100 Persen	100 Persen	5,000,000				
4 01 004	<b>KEISTIMEWAAN YOGYAKARTA URUSAN KELEMBAGAAN DAN KETATALAKSANAAN</b>					43,120,000	35,000,000	35,000,000	35,000,000	35,000,000	35,000,000	35,000,000	35,000,000	35,000,000	5,000,000				
4 01 004	<b>Kelembagaan dan Ketatalaksanaan Keistimewaan</b>	Persentase Penataa Kelembagaan dan Ketatalaksanaan Keistimewaan	Persen		Persen	100 Persen	100 Persen	100 Persen	100 Persen	100 Persen	100 Persen	100 Persen	100 Persen	100 Persen	0				
4 01 004	<b>Kelembagaan dan Ketatalaksanaan Keistimewaan</b>	Persentase Penataan Kelembagaan dan Ketatalaksanaan Keistimewaan	Persen		Persen	100 Persen	100 Persen	100 Persen	100 Persen	100 Persen	100 Persen	100 Persen	100 Persen	100 Persen	0				
4 01 004	<b>Kelembagaan dan Ketatalaksanaan Keistimewaan</b>	Jumlah Dokumen Hasil Penerapan Keistimewaan di Kapanewon/Kemantren dan Kelurahan/Kelurahan yang Didampingi	2 Dokumen		2 Dokumen	2 Dokumen	2 Dokumen	2 Dokumen	2 Dokumen	2 Dokumen	2 Dokumen	2 Dokumen	2 Dokumen	2 Dokumen	0		Kapanewon Karangmojo		
4 01 004	<b>Pencapaian dan Pengendalian Pelaksanaan Kegiatan Keistimewaan</b>					0	0	0	0	0	0	0	0	0	5,000,000				
4 01 004	<b>Penyusunan Rencana Program dan Kegiatan Keistimewaan</b>	Jumlah Program dan Kegiatan Keistimewaan yang Disusun	0 Dokumen		0 Dokumen	0 Dokumen	0 Dokumen	0 Dokumen	0 Dokumen	0 Dokumen	0 Dokumen	0 Dokumen	0 Dokumen	0 Dokumen	5,000,000		Kapanewon Karangmojo		
7	<b>UNSUR KEWILAYAHAN KECAMATAN</b>																		
7 01	<b>PROGRAM PENUNJANG URUSAN PEMERINTAHAN DAERAH KABUPATEN/KOTA</b>	Persentase Program Penunjang Urusan Pemerintahan Daerah Kabupaten/Kota	Persen		Persen	100 Persen	100 Persen	100 Persen	100 Persen	100 Persen	100 Persen	100 Persen	100 Persen	100 Persen	2,139,069,479				
7 01 001	<b>Pencapaian dan Evaluasi Kinerja Perangkat Daerah</b>	Jumlah layanan perencanaan dan Evaluasi Kinerja Perangkat Daerah	Laporan		Laporan	6 Laporan	6 Laporan	6 Laporan	6 Laporan	6 Laporan	6 Laporan	6 Laporan	6 Laporan	6 Laporan	13,700,000				



Kode	Urusan/ Bidang Urusan/ Program/ Kegiatan/ Sub Kegiatan	Indikator Program/ Kegiatan/ Sub Kegiatan	Target Akhir Periode RPJMD	Realisasi Capaian RKPD Tahun 2021	Praktikan Capaian Target RKPD Tahun 2022	Capaian Kinerja dan Kerangka Pendanaan				Kelompok Sasaran			Praktiraan Maju Rencana Tahun 2024		Perangkat Daerah Penanggung Jawab		
						Target 2023		Pagu Indikatif		Lokasi	Sumber Dana	Prioritas		Kelompok Sasaran		Target	Pagu Indikatif
						Semula	Menjadi	RKPD 2023	APBD 2023			RKPD 2023 Perubahan	Nasional				
7 01 001 2.01 001	Penyusunan Dokumen Perencanaan Perangkat Daerah	Jumlah Dokumen Perencanaan Perangkat Daerah			2 Dokumen	2 Dokumen	3,000,000	3,000,000	3,000,000	Kab. Gunungkidul, Karangmojo, Semua Kelurahan	Dana Transfer Umum-Dana Alokasi Umum	Memperkuat Stabilitas Polhukhanka dan Transformasi Pelayanan Publik	Reformasi Birokrasi	2 Dokumen	4,300,000	Kapanewon Karangmojo	
7 01 001 2.01 002	Koordinasi dan Penyusunan Dokumen RKA-SKPD	Jumlah Dokumen RKA-SKPD dan Laporan Hasil Koordinasi Penyusunan Dokumen RKA-SKPD			1 Dokumen	1 Dokumen	1,000,000	1,000,000	1,000,000	Kab. Gunungkidul, Karangmojo, Semua Kelurahan	Dana Transfer Umum-Dana Alokasi Umum	Memperkuat Stabilitas Polhukhanka dan Transformasi Pelayanan Publik	Reformasi Birokrasi	1 Dokumen	1,000,000	Kapanewon Karangmojo	
7 01 001 2.01 003	Koordinasi dan Penyusunan Dokumen Perubahan RKA-SKPD	Jumlah Dokumen Perubahan RKA-SKPD dan Laporan Hasil Koordinasi Penyusunan Dokumen Perubahan RKA-SKPD			1 Dokumen	1 Dokumen	1,000,000	1,000,000	1,000,000	Kab. Gunungkidul, Karangmojo, Semua Kelurahan	Dana Transfer Umum-Dana Alokasi Umum	Memperkuat Stabilitas Polhukhanka dan Transformasi Pelayanan Publik	Reformasi Birokrasi	1 Dokumen	800,000	Kapanewon Karangmojo	
7 01 001 2.01 004	Koordinasi dan Penyusunan DPA-SKPD	Jumlah Dokumen DPA-SKPD dan Laporan Hasil Koordinasi Penyusunan Dokumen DPA-SKPD			3 Dokumen	3 Dokumen	1,000,000	1,000,000	1,000,000	Kab. Gunungkidul, Karangmojo, Semua Kelurahan	Dana Transfer Umum-Dana Alokasi Umum	Memperkuat Stabilitas Polhukhanka dan Transformasi Pelayanan Publik	Reformasi Birokrasi	3 Dokumen	1,500,000	Kapanewon Karangmojo	
7 01 001 2.01 005	Koordinasi dan Penyusunan Perubahan DPA-SKPD	Jumlah Dokumen Perubahan DPA-SKPD dan Laporan Hasil Koordinasi Penyusunan Dokumen Perubahan DPA-SKPD			2 Dokumen	2 Dokumen	1,000,500	1,000,500	1,000,500	Kab. Gunungkidul, Karangmojo, Semua Kelurahan	Dana Transfer Umum-Dana Alokasi Umum	Memperkuat Stabilitas Polhukhanka dan Transformasi Pelayanan Publik	Reformasi Birokrasi	2 Dokumen	1,300,000	Kapanewon Karangmojo	
7 01 001 2.01 006	Koordinasi dan Penyusunan Laporan Capaian Kinerja dan Ikhtisar Realisasi Kinerja SKPD	Jumlah Laporan Capaian Kinerja dan Ikhtisar Realisasi Kinerja SKPD dan Laporan Hasil Koordinasi Penyusunan Laporan Capaian Kinerja dan Ikhtisar Realisasi Kinerja SKPD			17 Laporan	17 Laporan	3,000,000	3,000,000	3,000,000	Kab. Gunungkidul, Karangmojo, Semua Kelurahan	Dana Transfer Umum-Dana Alokasi Umum	Memperkuat Stabilitas Polhukhanka dan Transformasi Pelayanan Publik	Reformasi Birokrasi	17 Laporan	1,300,000	Kapanewon Karangmojo	
7 01 001 2.01 007	Evaluasi Kinerja Perangkat Daerah	Jumlah Laporan Evaluasi Kinerja Perangkat Daerah			3 Laporan	3 Laporan	3,000,000	3,000,000	3,000,000	Kab. Gunungkidul, Karangmojo, Semua Kelurahan	Dana Transfer Umum-Dana Alokasi Umum	Memperkuat Stabilitas Polhukhanka dan Transformasi Pelayanan Publik	Reformasi Birokrasi	3 Laporan	3,500,000	Kapanewon Karangmojo	
7 01 001 2.02	<b>Administrasi Keuangan Perangkat Daerah</b>	Persentase Administrasi Keuangan Perangkat Daerah	Persen		100 Persen	100 Persen	<b>1,802,010,241</b>	<b>1,071,415,522</b>	<b>1,071,415,522</b>					100 Persen	<b>1,620,554,479</b>		

Kode	Urusan/ Bidang Urusan/ Program/ Kegiatan/ Sub Kegiatan	Indikator Program/ Kegiatan/ Sub Kegiatan	Target Akhir Periode RPJMD	Realisasi Capaian RKPD Tahun 2021	Praktikan Capaian Target RKPD Tahun 2022	Capaian Kinerja dan Kerangka Pendanaan				Kelompok Sasaran			Praktiraan Maju Rencana Tahun 2024		Perangkat Daerah Penanggung Jawab		
						Target 2023		Pagu Indikatif		Lokasi	Sumber Dana	Prioritas		Kelompok Sasaran		Target	Pagu Indikatif
						Semula	Menjadi	RKPD 2023	APBD 2023			RKPD 2023 Perubahan	Nasional				
7 01 001 2.02 001	Penyediaan Gaji dan Tunjangan ASN	Jumlah Orang yang Menerima Gaji dan Tunjangan ASN	224 Orang/bulan		224 Orang/bulan	1,768,010,241	1,037,415,522	1,037,415,522	Kab. Gunungkidul, Karangmojo, Semua Kelurahan	Dana Transfer Umum-Dana Alokasi Umum	Memperkuat Stabilitas Polukhanka dan Transformasi Pelayanan Publik	Reformasi Birokrasi	ASN Kapanewon Karangmojo	224 Orang/bulan	1,593,864,479	Kapanewon Karangmojo	
7 01 001 2.02 005	Koordinasi dan Penyusunan Laporan Keuangan Akhir Tahun SKPD	Jumlah Laporan Keuangan Akhir Tahun SKPD dan Laporan Hasil Koordinasi Penyusunan Laporan Keuangan Akhir Tahun SKPD	1 Laporan		1 Laporan	2,000,000	2,000,000	2,000,000	Kab. Gunungkidul, Karangmojo, Semua Kelurahan	Dana Transfer Umum-Dana Alokasi Umum	Memperkuat Stabilitas Polukhanka dan Transformasi Pelayanan Publik	Reformasi Birokrasi	ASN Kapanewon Karangmojo	1 Laporan	3,000,000	Kapanewon Karangmojo	
7 01 001 2.02 007	Koordinasi dan Penyusunan Laporan Keuangan Bulanan/Triwulanan/Semesteran SKPD	Jumlah Laporan Keuangan Bulanan/Triwulanan/Semesteran SKPD dan Laporan Koordinasi Penyusunan Laporan Keuangan Bulanan/Triwulanan/Semesteran SKPD	13 Laporan		13 Laporan	32,000,000	32,000,000	32,000,000	Kab. Gunungkidul, Karangmojo, Semua Kelurahan	Dana Transfer Umum-Dana Alokasi Umum	Memperkuat Stabilitas Polukhanka dan Transformasi Pelayanan Publik	Reformasi Birokrasi	ASN Kapanewon Karangmojo	13 Laporan	23,690,000	Kapanewon Karangmojo	
7 01 001 2.05	<b>Administrasi Kepegawaian Daerah</b>						<b>7,600,000</b>	<b>7,600,000</b>							<b>5,000,000</b>		
7 01 001 2.05 003	Pendataan dan Pengolahan Administrasi Kepegawaian	Jumlah Dokumen Pendataan dan Pengolahan Administrasi Kepegawaian	6 Dokumen		6 Dokumen	3,000,000	7,600,000	7,600,000	Kab. Gunungkidul, Karangmojo, Semua Kelurahan	Dana Transfer Umum-Dana Alokasi Umum		Reformasi Birokrasi		6 Dokumen	5,000,000	Kapanewon Karangmojo	
7 01 001 2.06	<b>Administrasi Umum Perangkat Daerah</b>		Laporan		Laporan		<b>67,170,000</b>	<b>67,170,000</b>						14 Laporan	<b>38,280,000</b>		
7 01 001 2.06 001	Penyediaan Instalasi Listrik/Penerangan Bangunan Kantor	Jumlah Paket Komponen Instalasi Listrik/Penerangan Bangunan Kantor yang Disediakan	4 Paket		4 Paket	2,000,000	2,000,000	2,000,000	Kab. Gunungkidul, Karangmojo, Semua Kelurahan	Dana Transfer Umum-Dana Alokasi Umum		Reformasi Birokrasi	Sekretariat Kapanewon Karangmojo	4 Paket	2,000,000	Kapanewon Karangmojo	
7 01 001 2.06 002	Penyediaan Peralatan dan Perlengkapan Kantor	Jumlah Paket Peralatan dan Perlengkapan Kantor yang Disediakan	12 Paket		12 Paket	38,450,000	24,000,000	24,000,000	Kab. Gunungkidul, Karangmojo, Semua Kelurahan	Dana Transfer Umum-Dana Alokasi Umum		Reformasi Birokrasi	Sekretariat Kapanewon Karangmojo	12 Paket	22,372,000	Kapanewon Karangmojo	
7 01 001 2.06 003	Penyediaan Peralatan Rumah Tangga	Jumlah Paket Peralatan Rumah Tangga yang Disediakan	6 Paket		6 Paket	21,870,000	21,870,000	21,870,000	Kab. Gunungkidul, Karangmojo, Semua Kelurahan	Dana Transfer Umum-Dana Alokasi Umum		Reformasi Birokrasi	Sekretariat Kapanewon Karangmojo	6 Paket	4,000,000	Kapanewon Karangmojo	

Kode	Urusan/ Bidang Urusan/ Program/ Kegiatan/ Sub Kegiatan	Indikator Program/ Kegiatan/ Sub Kegiatan	Target Akhir Periode RPJMD	Realisasi Capaian RKPD Tahun 2021	Praktikan Capaian Target RKPD Tahun 2022	Capaian Kinerja dan Kerangka Pendanaan				Praktiraan Maju Rencana Tahun 2024		Kelompok Sasaran	Perangkat Daerah Penanggung Jawab				
						Target 2023		Pagu Indikatif		Lokasi	Sumber Dana			Prioritas		Target	Pagu Indikatif
						Semula	Menjadi	RKPD 2023	APBD 2023					RKPD 2023 Perubahan	Nasional		
7 01 001 2.06 005	Penyediaan Barang Cetak dan Penggandaan	Jumlah Paket Barang Cetak dan Penggandaan yang Disediakan			14 Paket	14 Paket	6,000,000	6,000,000	6,000,000	Kab. Gunungkidul, Karangmojo, Semua Kelurahan	Dana Transfer Umum-Dana Alokasi Umum	Reformasi Birokrasi	14 Paket	4,000,000	Kapanewon Karangmojo		
7 01 001 2.06 006	Penyediaan Bahan Bacaan dan Peraturan Perundang-undangan	Jumlah Dokumen Bahan Bacaan dan Peraturan Perundang-undangan yang Disediakan			248 Dokumen	248 Dokumen	1,200,000	1,200,000	1,200,000	Kab. Gunungkidul, Karangmojo, Semua Kelurahan	Dana Transfer Umum-Dana Alokasi Umum	Reformasi Birokrasi	248 Dokumen	3,908,000	Kapanewon Karangmojo		
7 01 001 2.06 008	Fasilitas Kunjungan Tamu	Jumlah Laporan Fasilitas Kunjungan Tamu			12 Laporan	12 Laporan	2,450,000	2,100,000	2,100,000	Kab. Gunungkidul, Karangmojo, Semua Kelurahan	Dana Transfer Umum-Dana Alokasi Umum	Reformasi Birokrasi	12 Laporan	2,000,000	Kapanewon Karangmojo		
7 01 001 2.06 009	Penyelenggaraan Rapat Koordinasi dan Konsultasi SKPD	Jumlah Laporan Penyelenggaraan Rapat Koordinasi dan Konsultasi SKPD			12 Laporan	12 Laporan	10,000,000	10,000,000	10,000,000	Kab. Gunungkidul, Karangmojo, Semua Kelurahan	Dana Transfer Umum-Dana Alokasi Umum		12 Laporan	0	Kapanewon Karangmojo		
7 01 001 2.07	<b>Pengadaan Barang Milik Daerah Penunjang Urusan Pemerintah Daerah</b>						<b>36,675,000</b>	<b>36,675,000</b>	<b>36,675,000</b>					<b>0</b>			
7 01 001 2.07 006	Pengadaan Peralatan dan Mesin Lainnya	Jumlah Unit Peralatan dan Mesin Lainnya yang Disediakan			2 Unit	2 Unit	15,500,000	15,500,000	15,500,000	Kab. Gunungkidul, Karangmojo, Semua Kelurahan	Dana Transfer Umum-Dana Alokasi Umum	Reformasi Birokrasi	2 Unit	0	Kapanewon Karangmojo		
7 01 001 2.07 010	Pengadaan Sarana dan Prasarana Gedung Kantor atau Bangunan Lainnya	Jumlah Unit Sarana dan Prasarana Gedung Kantor atau Bangunan Lainnya yang Disediakan			2 Unit	2 Unit	21,175,000	21,175,000	21,175,000	Kab. Gunungkidul, Karangmojo, Semua Kelurahan	Dana Transfer Umum-Dana Alokasi Umum	Reformasi Birokrasi	2 Unit	0	Kapanewon Karangmojo		
7 01 001 2.08	<b>Penyediaan Jasa Penunjang Urusan Pemerintah Daerah</b>						<b>40,177,000</b>	<b>45,624,500</b>	<b>45,624,500</b>					<b>58,820,000</b>			
7 01 001 2.08 001	Penyediaan Jasa Surat Menyurat	Jumlah Laporan Penyediaan Jasa Surat Menyurat			12 Laporan	12 Laporan	23,857,500	23,857,500	23,857,500	Kab. Gunungkidul, Karangmojo, Semua Kelurahan	Dana Transfer Umum-Dana Alokasi Umum	Reformasi Birokrasi	12 Laporan	20,950,000	Kapanewon Karangmojo		
7 01 001 2.08 002	Penyediaan Jasa Komunikasi, Sumber Daya Air dan Listrik	Jumlah Laporan Penyediaan Jasa Komunikasi, Sumber Daya Air dan Listrik yang Disediakan			36 Laporan	36 Laporan	16,319,500	21,767,000	21,767,000	Kab. Gunungkidul, Karangmojo, Semua Kelurahan	Dana Transfer Umum-Dana Alokasi Umum	Reformasi Birokrasi	36 Laporan	16,920,000	Kapanewon Karangmojo		

Kode	Urusan/ Bidang Urusan/ Program/ Kegiatan/ Sub Kegiatan	Indikator Program/ Kegiatan/ Sub Kegiatan	Target Akhir Periode RPJMD	Realisasi Capaian RKPD Tahun 2021	Praktoran Capaian Target RKPD Tahun 2022	Capaian Kinerja dan Kerangka Pendanaan						Kelompok Sasaran	Praktoran Maju Rencana Tahun 2024		Perangkat Daerah Penanggung Jawab			
						Target 2023		Pagu Indikatif		Lokasi	Sumber Dana		Prioritas			Target	Pagu Indikatif	
						Semula	Menjadi	RKPD 2023	APBD 2023				RKPD 2023 Perubahan	Nasional				Daerah
7 01 001 2.08 004	Penyediaan Jasa Pelayanan Umum Kantor	Jumlah Laporan Penyediaan Jasa Pelayanan Umum Kantor yang Disediakan			Unit	0	0			Kab. Gunungkidul, Karangmojo, Semua Kelurahan	Dana Transfer Umum-Dana Alokasi Umum	Reformasi Birokrasi	25 Laporan	20,950,000	Kapanewon Karangmojo			
7 01 001 2.09	<b>Pemeliharaan Barang Milik Daerah Penujangan Urusan Pemerintahan Daerah</b>	Jumlah Kendaraan Dinas Operasional atau Lapangan yang Dipelihara dan Dibayarkan Pajak dan Perizinannya			Unit	84,160,000	94,580,000	73,020,000					9 Unit	82,100,000				
7 01 001 2.09 001	Penyediaan Jasa Pemeliharaan, Biaya Pemeliharaan, dan Pajak Kendaraan Perorangan Dinas atau Kendaraan Dinas Jabatan	Jumlah Kendaraan Dinas Perorangan Dinas atau Kendaraan Dinas Jabatan yang Dipelihara dan Dibayarkan Pajaknya			Unit	0	0	0		Kab. Gunungkidul, Karangmojo, Semua Kelurahan	Dana Transfer Umum-Dana Alokasi Umum	Memperkuat Stabilitas Polhukhanka dan Transformasi Pelayanan Publik	64 Unit	9,100,000	Kapanewon Karangmojo			
7 01 001 2.09 002	Penyediaan Jasa Pemeliharaan, Biaya Pemeliharaan, Pajak dan Perizinan Kendaraan Dinas Operasional atau Lapangan	Jumlah Kendaraan Dinas Operasional atau Lapangan yang Dipelihara dan Dibayarkan Pajak dan Perizinannya			Unit	29,400,000	39,300,000	26,800,000		Kab. Gunungkidul, Karangmojo, Semua Kelurahan	Dana Transfer Umum-Dana Alokasi Umum	Memperkuat Stabilitas Polhukhanka dan Transformasi Pelayanan Publik	160 Unit	39,300,000	Kapanewon Karangmojo			
7 01 001 2.09 006	Pemeliharaan Peralatan dan Mesin Lainnya	Jumlah Peralatan dan Mesin Lainnya yang Dipelihara			Unit	4,000,000	4,520,000	4,520,000		Kab. Gunungkidul, Karangmojo, Semua Kelurahan	Dana Transfer Umum-Dana Alokasi Umum	Memperkuat Stabilitas Polhukhanka dan Transformasi Pelayanan Publik	9 Unit	5,900,000	Kapanewon Karangmojo			
7 01 001 2.09 009	Pemeliharaan/Rehabilitasi Gedung Kantor dan Bangunan Lainnya	Jumlah Gedung Kantor dan Bangunan Lainnya yang Dipelihara/Direhabilitasi			Unit	12,060,000	12,060,000	3,000,000		Kab. Gunungkidul, Karangmojo, Semua Kelurahan	Dana Transfer Umum-Dana Alokasi Umum	Memperkuat Stabilitas Polhukhanka dan Transformasi Pelayanan Publik	1 Unit	24,300,000	Kapanewon Karangmojo			
7 01 001 2.09 010	Pemeliharaan/Rehabilitasi Sarana dan Prasarana Gedung Kantor atau Bangunan Lainnya	Jumlah AC yang terfasilitasi pemeliharaannya			Unit	25,500,000	25,500,000	25,500,000		Kab. Gunungkidul, Karangmojo, Semua Kelurahan	Dana Transfer Umum-Dana Alokasi Umum	Memperkuat Stabilitas Polhukhanka dan Transformasi Pelayanan Publik	2 Unit	3,500,000	Kapanewon Karangmojo			
		Jumlah Sarana dan Prasarana Gedung Kantor atau Bangunan Lainnya yang Dipelihara/Direhabilitasi			Unit	0 Unit							0 Unit					

Kode	Urusan/ Bidang Urusan/ Program/ Kegiatan/ Sub Kegiatan	Indikator Program/ Kegiatan/ Sub Kegiatan	Target Akhir Periode RPJMD	Realisasi Capaian RKPD Tahun 2021	Prakiraan Capaian Target RKPD Tahun 2022	Capaian Kinerja dan Kerangka Pendanaan						Kelompok Sasaran	Prakiraan Maju Rencana Tahun 2024		Perangkat Daerah Penanggung Jawab				
						Target 2023			Pagu Indikatif				Lokasi	Sumber Dana		Prioritas		Target	Pagu Indikatif
						Semula	Menjadi	RKPD 2023	RKPD 2023	APBD 2023	RKPD 2023 Perubahan					Nasional	Daerah		
7 01 001 2.09 011	Pemeliharaan/Rehabilitasi Sarana dan Prasarana dan Pendukung Gedung atau Bangunan Kantor atau Lainnya yang Dipelihara/Direhabilitasi	Jumlah Sarana dan Prasarana Pendukung Gedung Kantor atau Bangunan Lainnya yang Dipelihara/Direhabilitasi			1 Unit	13,200,000	13,200,000	13,200,000	Kab. Gunungkidul, Karangmojo, Semua Kelurahan	Dana Transfer Umum-Dana Alokasi Umum	Memperkuat Stabilitas Polhukhanka m Dan Transformasi Pelayanan Publik	Reformasi Birokrasi	1 Unit		Kapanewon Karangmojo				
7 01 002	<b>PROGRAM PENYELENGGARAAN PEMERINTAHAN DAN PELAYANAN PUBLIK</b>					572,430,000	728,915,000	727,865,000						55,010,000					
7 01 002 2.01	<b>Koordinasi Penyelenggaraan Kegiatan Pemerintahan di Tingkat Kecamatan</b>					36,750,000	29,225,000	28,175,000						15,550,000					
7 01 002 2.01 001	Koordinasi/Sinergi Perencanaan dan Pelaksanaan Kegiatan Pemerintahan dengan Perangkat Daerah dan Instansi Vertikal Terkait	Jumlah Laporan Koordinasi/Sinergi Perencanaan dan Pelaksanaan Kegiatan Pemerintahan dengan Perangkat Daerah dan Instansi Vertikal Terkait			1 Laporan	36,750,000	29,225,000	28,175,000	Kab. Gunungkidul, Karangmojo, Semua Kelurahan	Dana Transfer Umum-Dana Alokasi Umum		Reformasi Birokrasi	1 Laporan	15,550,000	Kapanewon Karangmojo				
7 01 002 2.02	<b>Penyelenggaraan Urusan Pemerintahan yang Tidak Dilaksanakan oleh Unit Kerja Perangkat Daerah yang Ada di Kecamatan</b>					81,000,000	79,440,000	79,440,000						39,460,000					
7 01 002 2.02 002	Fasilitasi Percepatan Pencapaian Standar Pelayanan Minimal di Wilayah Kecamatan	Jumlah Laporan Fasilitasi Percepatan Pencapaian Standar Pelayanan Minimal di Wilayah Kecamatan			2 Laporan	65,000,000	65,000,000	65,000,000	Kab. Gunungkidul, Karangmojo, Semua Kelurahan	Dana Transfer Umum-Dana Alokasi Umum		Reformasi Birokrasi	2 Laporan	19,510,000	Kapanewon Karangmojo				
7 01 002 2.02 003	Peningkatan Efektifitas Pelaksanaan Pelayanan kepada Masyarakat di Wilayah Kecamatan	Jumlah Laporan Peningkatan Efektifitas Pelaksanaan Pelayanan kepada Masyarakat di Wilayah Kecamatan			13 Laporan	16,000,000	14,440,000	14,440,000	Kab. Gunungkidul, Karangmojo, Semua Kelurahan	Dana Transfer Umum-Dana Alokasi Umum		Reformasi Birokrasi	13 Laporan	19,950,000	Kapanewon Karangmojo				
7 01 002 2.04	<b>Pelaksanaan Urusan Pemerintahan yang Dilimpahkan kepada Camat</b>					454,680,000	620,250,000	620,250,000						0					

Kode	Urusan/ Bidang Urusan/ Program/ Kegiatan/ Sub Kegiatan	Indikator Program/ Kegiatan/ Sub Kegiatan	Target Akhir Periode RPJMD	Realisasi Capaian RKPD Tahun 2021	Praktikan Capaian Target RKPD Tahun 2022	Capaian Kinerja dan Kerangka Pendanaan						Kelompok Sasaran	Praktiraan Maju Rencana Tahun 2024		Perangkat Daerah Penanggung Jawab			
						Target 2023			Pagu Indikatif				Sumber Dana	Prioritas		Target	Pagu Indikatif	
						Semula	Menjadi	RKPD 2023	RKPD 2023	APBD 2023	RKPD 2023 Perubahan			Nasional				Daerah
7 01 002 2.04 003	Pelaksanaan Urusan Pemerintahan yang Terkait dengan Kewenangan Lain yang Dilimpahkan	Jumlah Laporan Pelaksanaan Kewenangan Lain yang Dilimpahkan			54 Laporan	54 Laporan	454,680,000	620,250,000	620,250,000	Dana Transfer Umum-Dana Alokasi Umum	Kab. Gunungkidul, Karangmojo, Semua Kelurahan	Reformasi Birokrasi	54 Laporan		Kapanewon Karangmojo			
7 01 003	<b>PROGRAM PEMBERDAYAAN MASYARAKAT DESA DAN KELURAHAN</b>	Persentase Program Pemberdayaan Masyarakat Desa dan Kelurahan	Persen		Persen	100 Persen	64,065,000	58,965,000	47,255,000				100 Persen	64,040,000				
7 01 003 2.01	<b>Koordinasi Kegiatan Pemberdayaan Desa</b>	Jumlah Jumlah layanan Pemberdayaan Lembaga Kemasyarakatan Tingkat Kecamatan	Lembaga		Lembaga	2 Lembaga	44,065,000	39,065,000	30,255,000				2 Lembaga	34,040,000				
7 01 003 2.01 002	Sinkronisasi Program Kerja dan Kegiatan Pemberdayaan Masyarakat yang Dilakukan oleh Pemerintah dan Swasta di Wilayah Kerja Kecamatan	Jumlah Dokumen Sinkronisasi Program Kerja dan Kegiatan Pemberdayaan Masyarakat yang Dilakukan oleh Pemerintah dan Swasta di Wilayah Kerja Kecamatan	Dokumen		Dokumen	10 Dokumen	35,255,000	30,255,000	30,255,000	Dana Transfer Umum-Dana Alokasi Umum	Kab. Gunungkidul, Karangmojo, Semua Kelurahan	Reformasi Birokrasi	10 Dokumen	24,040,000	Kapanewon Karangmojo			
7 01 003 2.01 003	Peningkatan Efektivitas Kegiatan Pemberdayaan Masyarakat di Wilayah Kecamatan	Jumlah Laporan Peningkatan Efektivitas Kegiatan Pemberdayaan Masyarakat di Wilayah Kecamatan	Laporan		Laporan	4 Laporan	8,810,000	8,810,000	8,810,000	Dana Transfer Umum-Dana Alokasi Umum	Kab. Gunungkidul, Karangmojo, Semua Kelurahan	Reformasi Birokrasi	4 Laporan	10,000,000	Kapanewon Karangmojo			
7 01 003 2.03	<b>Pemberdayaan Lembaga Kemasyarakatan Tingkat Kecamatan</b>	Jumlah Layanan Pemberdayaan Lembaga Kemasyarakatan Tingkat Kecamatan	Laporan		Laporan	4 Laporan	20,000,000	19,900,000	17,000,000				4 Laporan	30,000,000				
7 01 003 2.03 002	Peningkatan Kapasitas Lembaga Kemasyarakatan	Jumlah Lembagakemasyarakatan yang Ditingkatkan Kapasitasnya	Lembaga kemasyarakatan		Lembaga kemasyarakatan	1 Lembaga kemasyarakatan	8,000,000	7,900,000	7,900,000	Dana Transfer Umum-Dana Alokasi Umum	Kab. Gunungkidul, Karangmojo, Semua Kelurahan	Reformasi Birokrasi	1 Lembaga kemasyarakatan	10,000,000	Kapanewon Karangmojo			
7 01 003 2.03 004	Fasilitasi Pengembangan Usaha Ekonomi Masyarakat	Jumlah Laporan Fasilitasi Pengembangan Usaha Ekonomi Masyarakat	Laporan		Laporan	2 Laporan	12,000,000	12,000,000	9,100,000	Dana Transfer Umum-Dana Alokasi Umum	Kab. Gunungkidul, Karangmojo, Semua Kelurahan	Reformasi Birokrasi	2 Laporan	20,000,000	Kapanewon Karangmojo			
7 01 004	<b>PROGRAM KOORDINASI KETENTRAMAN DAN KETERTIBAN UMUM</b>	Persentase Koordinasi Ketentraman dan Ketertiban Umum	Persen		Persen	100 Persen	21,000,000	21,350,000	21,350,000				100 Persen	43,000,000				

Kode	Urusan/ Bidang Urusan/ Program/ Kegiatan/ Sub Kegiatan	Indikator Program/ Kegiatan/ Sub Kegiatan	Target Akhir Periode RPJMD	Realisasi Capaian RKPD Tahun 2021	Prakiraan Capaian Target RKPD Tahun 2022	Capaian Kinerja dan Kerangka Pendanaan						Kelompok Sasaran	Prakiraan Maju Rencana Tahun 2024		Perangkat Daerah Penanggung Jawab			
						Target 2023		Pagu Indikatif		Lokasi	Sumber Dana		Prioritas			Target	Pagu Indikatif	
						Semula	Menjadi	RPPD 2023	APBD 2023				RPPD 2023 Perubahan	Nasional				Daerah
		Jumlah Layanan Koordinasi Upaya Penyelenggaraan Keperawatan dan Ketertiban Umum	Laporan		Laporan	1 Laporan	1 Laporan						1 Laporan					
7 01 004 2.01	<b>Koordinasi Upaya Penyelenggaraan Ketertiban dan Ketertiban Umum</b>						18,350,000	18,350,000	18,350,000						28,000,000			
		Jumlah Laporan Hasil Sinergitas dengan Kepolisian Negara Republik Indonesia, Tentara Nasional Indonesia dan Instansi Vertikal di Wilayah Kecamatan	Laporan		Laporan	1 Laporan	0	3,000,000	3,000,000					1 Laporan		3,000,000	Kapanewon Karangmojo	
7 01 004 2.01 001							18,000,000	15,350,000	15,350,000	Kab. Gunungkidul, Karangmojo, Semua Kelurahan	Dana Transfer Umum-Dana Alokasi Umum	Reformasi Birokrasi	Maasyarakat	2 Laporan		25,000,000	Kapanewon Karangmojo	
7 01 004 2.01 002		Harmonisasi Hubungan dengan Tokoh Agama dan Tokoh Masyarakat	Laporan		Laporan	2 Laporan		3,000,000	3,000,000		Dana Transfer Umum-Dana Alokasi Umum	Memperkuat Stabilitas Polhukhanka dan Transformasi Pelayanan Publik	Maasyarakat	1 Laporan		15,000,000		
7 01 004 7.03	<b>Koordinasi Upaya Penyelenggaraan Ketertiban dan Ketertiban Umum</b>		Laporan		Laporan	1 Laporan		3,000,000	3,000,000					1 Laporan				
		Jumlah Layanan Koordinasi Upaya Penyelenggaraan Ketertiban dan Ketertiban Umum yang terfasilitasi	Laporan		Laporan	1 Laporan		3,000,000	3,000,000					1 Laporan				
		Jumlah Laporan Hasil Sinergitas dengan Kepolisian Negara Republik Indonesia, Tentara Nasional Indonesia dan Instansi Vertikal di Wilayah Kecamatan	Laporan		Laporan	1 Laporan		3,000,000	3,000,000	Kab. Gunungkidul, Karangmojo, Semua Kelurahan	Dana Transfer Umum-Dana Alokasi Umum	Memperkuat Stabilitas Polhukhanka dan Transformasi Pelayanan Publik	Maasyarakat	1 Laporan		15,000,000	Kapanewon Karangmojo	
7 01 004 7.03 001							77,000,000	69,350,000	69,350,000					100 Persen		95,425,000		
7 01 005	<b>PROGRAM PENYELENGGARAAN URUSAN PEMERINTAHAN UMUM</b>	Persentase Program Penyelenggaraan Urusan Pemerintahan Umum	Persen		Persen	100 Persen		69,350,000	69,350,000					100 Persen				
		Jumlah layanan Penyelenggaraan Urusan Pemerintahan Sesuai Penugasan Kepala Daerah	Laporan		Laporan	2 Laporan		77,000,000	69,350,000					2 Laporan		95,425,000		
7 01 005 2.01	<b>Penyelenggaraan Pemerintahan Umum Sesuai Penugasan Kepala Daerah</b>						77,000,000	69,350,000	69,350,000					2 Laporan				

Kode	Urusan/ Bidang Urusan/ Program/ Kegiatan/ Sub Kegiatan	Indikator Program/ Kegiatan/ Sub Kegiatan	Target Akhir Periode RPJMD	Realisasi Capaian RKPD Tahun 2021	Praktikan Capaian Target RKP Tahun 2022	Capaian Kinerja dan Kerangka Pendanaan						Kelompok Sasaran	Praktiraan Maju Rencana Tahun 2024		Perangkat Daerah Penanggung Jawab		
						Target 2023		Pagu Indikatif		Lokasi	Sumber Dana		Prioritas			Target	Pagu Indikatif
						Semula	Menjadi	RKPD 2023	APBD 2023				RKPD 2023 Perubahan	Nasional			
7 01 005 2.01 001	Pembinaan Wawasan Kebangsaan dan Ketahanan Nasional dalam rangka Memantapkan Pengamalan Pancasila, Pelaksanaan Undang-Undang Dasar Negara Republik Indonesia Tahun 1945, Pelestarian Bhinneka Tunggal Ika serta Pemerintahan dan Pemeliharaan Keutuhan Negara Kesatuan Republik Indonesia	Jumlah Orang yang Mengikuti Pembinaan Wawasan Kebangsaan dan Ketahanan Nasional dalam rangka Memantapkan Pengamalan Pancasila, Pelaksanaan Undang-Undang Dasar Negara Republik Indonesia Tahun 1945, Pelestarian Bhinneka Tunggal Ika serta Pemerintahan dan Pemeliharaan Keutuhan Negara Kesatuan Republik Indonesia	75 Orang	75 Orang	74,000,000	66,350,000	66,350,000	66,350,000	Kab. Gunungkidul, Karangmojo, Semua Kelurahan	Dana Transfer Umum-Dana Alokasi Umum	Reformasi Birokrasi	75 Orang	80,425,000	Kapanewon Karangmojo			
7 01 005 2.01 008	Pelaksanaan Tugas Forum Koordinasi Pimpinan di Kecamatan	Jumlah Dokumen Tugas Forum Koordinasi Pimpinan di Kecamatan	1 Dokumen	1 Dokumen	3,000,000	3,000,000	3,000,000	Kab. Gunungkidul, Karangmojo, Semua Kelurahan	Dana Transfer Umum-Dana Alokasi Umum	Reformasi Birokrasi	1 Dokumen	15,000,000	Kapanewon Karangmojo				
7 01 006	<b>PROGRAM PEMBINAAN DAN PENGAWASAN PEMERINTAHAN DESA</b>	Persentase Program Pembinaan dan Pengawasan Pemerintahan Desa	100 Persen	100 Persen	38,040,000	36,910,000	34,570,000					100 Persen	63,140,000				
7 01 006 2.01	<b>Fasilitasi, Rekomendasi dan Koordinasi Pembinaan dan Pengawasan Pemerintahan Desa</b>	Jumlah Fasilitasi Rekomendasi dan Koordinasi Pembinaan dan Pengawasan Pemerintahan Desa5	5 Laporan	5 Laporan	38,040,000	36,910,000	34,570,000	Kab. Gunungkidul, Karangmojo, Semua Kelurahan	Dana Transfer Umum-Dana Alokasi Umum	Reformasi Birokrasi	5 Laporan	63,140,000					
7 01 006 2.01 001	Fasilitasi Penyusunan Peraturan Desa dan Peraturan Kepala Desa	Jumlah Dokumen yang Difasilitasi dalam rangka Penyusunan Peraturan Desa dan Peraturan Kepala Desa	1 Dokumen	1 Dokumen	5,000,000	5,000,000	5,000,000	Kab. Gunungkidul, Karangmojo, Semua Kelurahan	Dana Transfer Umum-Dana Alokasi Umum	Reformasi Birokrasi	1 Dokumen	5,000,000	Kapanewon Karangmojo				
7 01 006 2.01 002	Fasilitasi Administrasi Tata Pemerintahan Desa	Jumlah Dokumen yang Difasilitasi dalam rangka Administrasi Tata Pemerintahan Desa	32 Dokumen	32 Dokumen	3,000,000	3,000,000	3,000,000	Kab. Gunungkidul, Karangmojo, Semua Kelurahan	Dana Transfer Umum-Dana Alokasi Umum	Reformasi Birokrasi	32 Dokumen	25,040,000	Kapanewon Karangmojo				



Kode	Urusan/ Bidang Urusan/ Program/ Kegiatan/ Sub Kegiatan	Indikator Program/ Kegiatan/ Sub Kegiatan	Target Akhir Periode RPJMD	Realisasi Capaian RKPJ Tahun 2021	Praktoran Capaian Target RKPJ Tahun 2022	Capaian Kinerja dan Kerangka Pendanaan						Kelompok Sasaran	Praktoran Maju Rencana Tahun 2024		Perangkat Daerah Penanggung Jawab				
						Target 2023			Pagu Indikatif				Sumber Dana	Prioritas		Target	Pagu Indikatif		
						Semula	Menjadi	RakPD 2023	RakPD 2023	APBD 2023	RKPD 2023 Perubahan			Lokasi				Nasional	Daerah
7 01 006 2.01 003	Fasilitasi Pengelolaan Keuangan Desa dan Pendayagunaan Aset Desa	Jumlah Dokumen yang Difasilitasi dalam rangka Pengelolaan Keuangan Desa dan Pendayagunaan Aset Desa			10 Dokumen	18,040,000	18,040,000	15,700,000	Dana Transfer Umum-Dana Alokasi Umum	Kab. Gunungkidul, Karangmojo, Semua Kelurahan	Reformasi Birokrasi	10 Dokumen	24,100,000	Kapanewon Karangmojo					
7 01 006 2.01 005	Fasilitasi Pelaksanaan Tugas Kepala Desa dan Perangkat Desa	Jumlah Dokumen Fasilitasi dalam rangka Pelaksanaan Tugas Kepala Desa dan Perangkat Desa			1 Dokumen	4,000,000	3,700,000	3,700,000	Dana Transfer Umum-Dana Alokasi Umum	Kab. Gunungkidul, Karangmojo, Semua Kelurahan	Reformasi Birokrasi	1 Dokumen	3,000,000	Kapanewon Karangmojo					
7 01 006 2.01 011	Fasilitasi Penyelenggaraan Keterampilan dan Ketertarikan dan Ketertarikan Umum	Jumlah Dokumen Fasilitasi dalam rangka Penyelenggaraan Keterampilan dan Ketertarikan Umum			2 Dokumen	8,000,000	7,170,000	7,170,000	Dana Transfer Umum-Dana Alokasi Umum	Kab. Gunungkidul, Karangmojo, Semua Kelurahan	Keterampilan dan Ketertarikan	2 Dokumen	6,000,000	Kapanewon Karangmojo					
2	<b>URUSAN PEMERINTAHAN WAJIB YANG TIDAK BERKAITAN DENGAN PELAYANAN DASAR</b>																		
2 22	<b>URUSAN PEMERINTAHAN BIDANG KEBUDAYAAN</b>					100,000,000	100,000,000	100,000,000					300,000,000						
2 22 008	<b>PROGRAM PENYELENGGARAAN penyelenggaraan keistimewaan Yogyakarta urusan kebudayaan terfasilitasi</b>	Persentase program penyelenggaraan keistimewaan Yogyakarta urusan kebudayaan terfasilitasi	persen		100 persen	100,000,000	100,000,000	100,000,000				100 persen	300,000,000						
2 22 008 5.07	<b>Adat, Seni, Tradisi dan Lembaga Budaya</b>	Jumlah Laporan Adat, Seni, Tradisi dan Lembaga Budaya	laporan		1 laporan	100,000,000	100,000,000	100,000,000				1 laporan	300,000,000						
2 22 008 5.07 006	Gelar Budaya Jogja	Jumlah Laporan Gelar Budaya Yogyakarta			1 Laporan	0	100,000,000	100,000,000	Dana Keistimewaan DIY Untuk Pertumbuhan Yang Berkualitas dan Berkeadilan	Kab. Gunungkidul, Playen, Semua Kelurahan	Memperkuat Ketahanan Ekonomi Untuk Pertumbuhan Yang Berkualitas dan Berkeadilan	1 Laporan	150,000,000	Kapanewon Playen					

Kode	Urusan/ Bidang/ Urusan/ Program/ Kegiatan/ Sub Kegiatan	Indikator Program/ Kegiatan/ Sub Kegiatan	Target Akhir Periode RPJMD	Realisasi Capaian RKPD Tahun 2021	Prakiraan Capaian Target RKPD Tahun 2022	Capaian Kinerja dan Kerangka Pendanaan				Kelompok Sasaran		Prakiraan Maju Rencana Tahun 2024		Perangkat Daerah Penanggung Jawab	
						Target 2023		Pagu Indikatif		Sumber Dana	Prioritas		Target		Pagu Indikatif
						Semula	Menjadi	RKPD 2023	APBD 2023		RKPD 2023 Perubahan	Nasional			
2 22 008 5.07 011	Pembinaan Kelembagaan Adat dan Tradisi	Jumlah Laporan Pembinaan Kelembagaan Adat dan Tradisi				0 Laporan	0 Laporan	100.000.000	0	Dana Keistimewaan dalam DIY	Memperkuat Ketahanan Ekonomi Untuk Pertumbuhan Yang Berkualitas dan Berkeadilan	Peningkatan Ekonomi	0 Laporan	150.000.000	Kapanewon Playen
4	<b>UNSUR PENDUKUNG URUSAN PEMERINTAHAN SEKRETARIAT DAERAH</b>														
4 01	<b>PROGRAM PENYELENGGARAAN KEISTIMEWAAN YOGYAKARTA URUSAN KELEMBAGAAN DAN KETATALAKSANAAN</b>	Persentase penyelenggaraan urusan keistimewaan kelengkapan dan ketatalaksanaan	persen			100 persen	100 persen	43.120.000	35.000.000				100 persen	51.940.000	
4 01 004								43.120.000	35.000.000					51.940.000	
4 01 004 5.01	<b>Penataan Kelembagaan dan Ketatalaksanaan Keistimewaan</b>	Jumlah dokumen Penataan Kelembagaan dan Ketatalaksanaan Keistimewaan	dokumen			0 dokumen	0 dokumen	43.120.000	0				0 dokumen	25.970.000	
4 01 004 5.01 007	Penerapan dan Pendampingan Keistimewaan di Kapanewon/Kemantren dan Kelurahan/ Kelurahan Didampingi Kelurahan	Jumlah Dokumen Hasil Penerapan Keistimewaan di Kapanewon/Kemantren dan Kelurahan/Kelurahan yang Didampingi Kelurahan	dokumen			0 Dokumen	0 Dokumen	43.120.000	0	Dana Keistimewaan dalam DIY	Memperkuat Ketahanan Ekonomi Untuk Pertumbuhan Yang Berkualitas dan Berkeadilan	Peningkatan Ekonomi	0 Dokumen	25.970.000	Kapanewon Playen
4 01 004 5.06	<b>Perencanaan dan Pengendalian Pelaksanaan Kegiatan Keistimewaan</b>	Jumlah dokumen perencanaan dan pengendalian pelaksanaan kegiatan keistimewaan	dokumen			2 dokumen	2 dokumen		35.000.000				2 dokumen	25.970.000	
4 01 004 5.06 001	Penyusunan Rencana Program dan Kegiatan Keistimewaan	Jumlah Program dan Kegiatan Keistimewaan yang Disusun				2 Dokumen	2 Dokumen		35.000.000	Dana Keistimewaan dalam DIY	Memperkuat Ketahanan Ekonomi Untuk Pertumbuhan Yang Berkualitas dan Berkeadilan	Peningkatan Ekonomi	2 Dokumen	25.970.000	Kapanewon Playen
7	<b>UNSUR KEWILAYAHAN KECAMATAN</b>														
7 01								3.359.879.584	2.545.205.305				2.462.480.693	2.547.986.378	

Kode	Urusan/ Bidang/ Urusan/ Program/ Kegiatan/ Sub Kegiatan	Indikator Program/ Kegiatan/ Sub Kegiatan	Target Akhir Periode RPJMD	Realisasi Capaian RKPJ Tahun 2021	Prakiraan Capaian Target RKPJ Tahun 2022	Target 2023			Pagu Indikatif		Kelompok Sasaran		Prakiraan Maju Rencana Tahun 2024		Perangkat Daerah Penanggung Jawab		
						Semula	Menjadi	RKPJ 2023	RKPJ 2023	RKPJ 2023 Perubahan	Lokasi	Sumber Dana	Prioritas			Target	Pagu Indikatif
													Nasional	Daerah			
7 01 001	PROGRAM PENUNJANG URUSAN PEMERINTAHAN DAERAH KABUPATEN/KOTA	Persentase pemenuhan penunjang urusan pemerintah daerah kabupaten terlaksana dengan baik	persen		persen	100 persen	100 persen	2,294,244,584	1,391,445,305	1,319,745,693				2,287,607,878			
7 01 001	Perencanaan, Penganggaran, dan Evaluasi Kinerja Perangkat Daerah	Indeks Perencanaan, Penganggaran, dan Evaluasi Kinerja Perangkat Daerah	indeks		indeks	4,14 indeks	4,14 indeks	42,625,000	40,105,000	38,937,500				45,637,500			
7 01 001	Penyusunan Dokumen Perencanaan Perangkat Daerah	Jumlah Dokumen Perencanaan Perangkat Daerah				2 dokumen	2 dokumen	29,970,000	29,650,000	28,682,500	Kab. Gunungkidul, Playen, Semua Kelurahan	Dana Transfer Umum-Dana Alokasi Umum	Memperkuat Stabilitas Polhukhanka m Dan Transformasi Pelayanan Publik	Reformasi Birokrasi	26,987,500	Kapanewon Playen	
7 01 001	Koordinasi dan Penyusunan Dokumen RKA-SKPD	Jumlah Dokumen RKA-SKPD dan Laporan Hasil Koordinasi Penyusunan Dokumen RKA-SKPD				1 dokumen	1 dokumen	1,290,000	1,080,000	1,080,000	Kab. Gunungkidul, Playen, Semua Kelurahan	Dana Transfer Umum-Dana Alokasi Umum	Memperkuat Stabilitas Polhukhanka m Dan Transformasi Pelayanan Publik	Reformasi Birokrasi	3,500,000	Kapanewon Playen	
7 01 001	Koordinasi dan Penyusunan Dokumen Perubahan RKA-SKPD	Jumlah Dokumen Perubahan RKA-SKPD dan Laporan Hasil Koordinasi Penyusunan Dokumen Perubahan RKA-SKPD				1 dokumen	1 dokumen	950,000	950,000	950,000	Kab. Gunungkidul, Playen, Semua Kelurahan	Dana Transfer Umum-Dana Alokasi Umum	Memperkuat Stabilitas Polhukhanka m Dan Transformasi Pelayanan Publik	Reformasi Birokrasi	2,500,000	Kapanewon Playen	
7 01 001	Koordinasi dan Penyusunan DPA-SKPD	Jumlah Dokumen DPA-SKPD dan Laporan Hasil Koordinasi Penyusunan Dokumen DPA-SKPD				2 dokumen	2 dokumen	2,020,000	1,380,000	1,380,000	Kab. Gunungkidul, Playen, Semua Kelurahan	Dana Transfer Umum-Dana Alokasi Umum	Memperkuat Stabilitas Polhukhanka m Dan Transformasi Pelayanan Publik	Reformasi Birokrasi	3,200,000	Kapanewon Playen	
7 01 001	Koordinasi dan Penyusunan Perubahan DPA-SKPD	Jumlah Dokumen Perubahan DPA-SKPD dan Laporan Hasil Koordinasi Penyusunan Dokumen Perubahan DPA-SKPD				2 dokumen	2 dokumen	1,600,000	1,310,000	1,110,000	Kab. Gunungkidul, Playen, Semua Kelurahan	Dana Transfer Umum-Dana Alokasi Umum	Memperkuat Stabilitas Polhukhanka m Dan Transformasi Pelayanan Publik	Reformasi Birokrasi	1,950,000	Kapanewon Playen	

Kode	Urusan/ Bidang/ Urusan/ Program/ Kegiatan/ Sub Kegiatan	Indikator Program/ Kegiatan/ Sub Kegiatan	Target Akhir Periode RPJMD	Realisasi Capaian RKPD Tahun 2021	Praktikan Capaian Target RKPD Tahun 2022	Capaian Kinerja dan Kerangka Pendanaan				Kelompok Sasaran		Praktiraan Maju Rencana Tahun 2024		Perangkat Daerah Penanggung Jawab		
						Target 2023		Pagu Indikatif		Lokasi	Sumber Dana	Prioritas			Target	Pagu Indikatif
						Semula	Menjadi	RKPD 2023	APBD 2023			RKPD 2023 Perubahan	Nasional			
7 01 001 2.01 006	Koordinasi dan Penyusunan Laporan Capaian Kinerja dan Ikhtisar Realisasi Kinerja SKPD	Jumlah Laporan Capaian Kinerja dan Ikhtisar Realisasi Kinerja SKPD dan Laporan Hasil Koordinasi Penyusunan Laporan Capaian Kinerja dan Ikhtisar Realisasi Kinerja SKPD	17 dokumen	17 dokumen	3,425,000	3,055,000	3,055,000	Kab. Gunungkidul, Playen, Semua Kelurahan	Dana Transfer Umum-Dana Alokasi Umum	Memperkuat Stabilitas Polhukhanka Dan Transformasi Pelayanan Publik	Reformasi Birokrasi	17 dokumen	3,900,000	Kapanewon Playen		
7 01 001 2.01 007	Evaluasi Kinerja Perangkat Daerah	Jumlah Laporan Evaluasi Kinerja Perangkat Daerah	4 Laporan	4 Laporan	3,370,000	2,680,000	2,680,000	Kab. Gunungkidul, Playen, Semua Kelurahan	Dana Transfer Umum-Dana Alokasi Umum	Memperkuat Stabilitas Polhukhanka Dan Transformasi Pelayanan Publik	Reformasi Birokrasi	4 Laporan	3,600,000	Kapanewon Playen		
7 01 001 2.02	<b>Administrasi Keuangan Perangkat Daerah</b>	Indeks Administrasi Keuangan Perangkat Daerah	indeks	indeks	1,953,572,934	1,066,542,905	1,034,314,913					84 Indeks	1,852,966,878			
7 01 001 2.02 001	Penyediaan Gaji dan Tunjangan ASN	Jumlah Orang yang Menerima Gaji dan Tunjangan ASN	238 Orang/bulan	238 Orang/bulan	1,948,901,034	1,062,391,005	1,030,313,013	Kab. Gunungkidul, Playen, Semua Kelurahan	Dana Transfer Umum-Dana Alokasi Umum	Memperkuat Stabilitas Polhukhanka Dan Transformasi Pelayanan Publik	Reformasi Birokrasi	238 Orang/bulan	1,846,666,878	Kapanewon Playen		
7 01 001 2.02 005	Koordinasi dan Penyusunan Laporan Keuangan Akhir Tahun SKPD	Jumlah Laporan Keuangan Akhir Tahun SKPD dan Laporan Hasil Koordinasi Penyusunan Laporan Keuangan Akhir Tahun SKPD	1 Laporan	1 Laporan	1,840,000	1,480,000	1,480,000	Kab. Gunungkidul, Playen, Semua Kelurahan	Dana Transfer Umum-Dana Alokasi Umum	Memperkuat Stabilitas Polhukhanka Dan Transformasi Pelayanan Publik	Reformasi Birokrasi	1 Laporan	3,000,000	Kapanewon Playen		
7 01 001 2.02 007	Koordinasi dan Penyusunan Laporan Keuangan Bulanan/ Triwulanan/ Semesteran SKPD	Jumlah Laporan Keuangan Bulanan/ Triwulanan/ Semesteran SKPD dan Laporan Koordinasi Penyusunan Laporan Keuangan Bulanan/ Triwulanan/ Semesteran SKPD	13 Laporan	13 Laporan	2,831,900	2,671,900	2,521,900	Kab. Gunungkidul, Playen, Semua Kelurahan	Dana Transfer Umum-Dana Alokasi Umum	Memperkuat Stabilitas Polhukhanka Dan Transformasi Pelayanan Publik	Reformasi Birokrasi	13 Laporan	3,300,000	Kapanewon Playen		
7 01 001 2.05	<b>Administrasi Kepegawaian Perangkat Daerah</b>	Jumlah dokumen Administrasi Kepegawaian Perangkat Daerah	dokumen	dokumen	3,040,000	6,920,000	6,920,000					6 dokumen	4,000,000			
7 01 001 2.05 003	Pendataan dan Pengolahan Administrasi Kepegawaian	Jumlah Dokumen Pendataan dan Pengolahan Administrasi Kepegawaian	6 Dokumen	6 Dokumen	3,040,000	6,920,000	6,920,000	Kab. Gunungkidul, Playen, Semua Kelurahan	Dana Transfer Umum-Dana Alokasi Umum	Memperkuat Stabilitas Polhukhanka Dan Transformasi Pelayanan Publik	Reformasi Birokrasi	6 Dokumen	4,000,000	Kapanewon Playen		

Kode	Urusan/ Bidang Urusan/ Program/ Kegiatan/ Sub Kegiatan	Indikator Program/ Kegiatan/ Sub Kegiatan	Target Akhir Periode RPJMD	Realisasi Capaian RKPD Tahun 2021	Praktikan Capaian Target RKPD Tahun 2022	Capaian Kinerja dan Kerangka Pendanaan				Kelompok Sasaran		Praktiraan Maju Rencana Tahun 2024		Perangkat Daerah Penanggung Jawab		
						Target 2023		Pagu Indikatif		Lokasi	Sumber Dana	Prioritas			Target	Pagu Indikatif
						Semula	Menjadi	RKPD 2023	APBD 2023			RKPD 2023 Perubahan	Nasional			
7 01 001	Administrasi Umum Perangkat Daerah	Indeks Administrasi Umum Perangkat Daerah	indeks		43.57 indeks	43.71 indeks	60,736,400	69,391,400				43.71 indeks	100,326,000			
7 01 001	Penyediaan Komponen Instalasi Listrik/Penerangan Bangunan Kantor	Jumlah Paket Komponen Instalasi Listrik/Penerangan Bangunan Kantor yang Disediakan			4 Paket	4 Paket	1,732,400	1,732,400	Kab. Gunungkidul, Playen, Semua Kelurahan	Dana Transfer Umum-Dana Alokasi Umum	Memperkuat Stabilitas Polhukhanka dan Transformasi Pelayanan Publik	Reformasi Birokrasi	2,000,000	Kapanewon Playen		
7 01 001	Penyediaan Peralatan dan Perengkapan Kantor	Jumlah Paket Peralatan dan Perengkapan Kantor yang Disediakan			14 Paket	15 Paket	62,859,000	52,859,000	Kab. Gunungkidul, Playen, Semua Kelurahan	Dana Transfer Umum-Dana Alokasi Umum	Memperkuat Stabilitas Polhukhanka dan Transformasi Pelayanan Publik	Reformasi Birokrasi	81,246,000	Kapanewon Playen		
7 01 001	Penyediaan Peralatan Rumah Tangga	Jumlah Paket Peralatan Rumah Tangga yang Disediakan			4 Paket	4 Paket	2,940,000	2,940,000	Kab. Gunungkidul, Playen, Semua Kelurahan	Dana Transfer Umum-Dana Alokasi Umum	Memperkuat Stabilitas Polhukhanka dan Transformasi Pelayanan Publik	Reformasi Birokrasi	3,000,000	Kapanewon Playen		
7 01 001	Penyediaan Barang Cetak dan Penggandaan	Jumlah Paket Barang Cetak dan Penggandaan yang Disediakan			2 Paket	2 Paket	6,085,000	4,960,000	Kab. Gunungkidul, Playen, Semua Kelurahan	Dana Transfer Umum-Dana Alokasi Umum	Memperkuat Stabilitas Polhukhanka dan Transformasi Pelayanan Publik	Reformasi Birokrasi	5,000,000	Kapanewon Playen		
7 01 001	Penyediaan Bahan Bacaan dan Peraturan Perundang-undangan	Jumlah Dokumen Bahan Bacaan dan Peraturan Perundang-undangan yang Disediakan			248 Dokumen	248 Dokumen	1,080,000	1,080,000	Kab. Gunungkidul, Playen, Semua Kelurahan	Dana Transfer Umum-Dana Alokasi Umum	Memperkuat Stabilitas Polhukhanka dan Transformasi Pelayanan Publik	Reformasi Birokrasi	1,080,000	Kapanewon Playen		
7 01 001	Fasilitasi Kunjungan Tamu	Jumlah Laporan Fasilitasi Kunjungan Tamu			12 Laporan	12 Laporan	1,050,000	1,050,000	Kab. Gunungkidul, Playen, Semua Kelurahan	Dana Transfer Umum-Dana Alokasi Umum	Memperkuat Stabilitas Polhukhanka dan Transformasi Pelayanan Publik	Reformasi Birokrasi	1,000,000	Kapanewon Playen		
7 01 001	Penyelenggaraan Rapat Koordinasi dan Konsultasi SKPD	Jumlah Laporan Penyelenggaraan Rapat Koordinasi dan Konsultasi SKPD			21 Laporan	19 Laporan	6,190,000	4,990,000	Kab. Gunungkidul, Playen, Semua Kelurahan	Dana Transfer Umum-Dana Alokasi Umum	Memperkuat Stabilitas Polhukhanka dan Transformasi Pelayanan Publik	Reformasi Birokrasi	7,000,000	Kapanewon Playen		
7 01 001	Pengadaan Barang Milik Daerah Pemerintah Daerah	Jumlah Pengadaan Barang Milik Daerah Penunjang Urusan Pemerintah Daerah	unit		52 unit	59 unit	58,300,000	56,375,000					35,000,000			

Kode	Urusan/ Bidang Urusan/ Program/ Kegiatan/ Sub Kegiatan	Indikator Program/ Kegiatan/ Sub Kegiatan	Target Akhir Periode RPJMD	Realisasi Capaian RKPD Tahun 2021	Praktoran Capaian Target RKPD Tahun 2022	Capaian Kinerja dan Kerangka Pendanaan						Kelompok Sasaran	Praktoran Maju Rencana Tahun 2024		Perangkat Daerah Penanggung Jawab			
						Target 2023		Pagu Indikatif		Lokasi	Sumber Dana		Prioritas			Target	Pagu Indikatif	
						Semula	Menjadi	RKPD 2023	APBD 2023				RKPD 2023 Perubahan	Nasional				Daerah
7 01 001 2.07 005	Pengadaan Mebel	Jumlah Paket Mebel yang Disediakan				25 Unit	14 Unit	12,375,000	12,375,000	8,026,000	Kab. Gunungkidul, Playen, Semua Kelurahan	Dana Transfer Umum-Dana Alokasi Umum	Memperkuat Stabilitas Polukhanaka dan Transformasi Pelayanan Publik	Reformasi Birokrasi	14 Unit	15,000,000	Kapanewon Playen	
7 01 001 2.07 010	Pengadaan Sarana dan Prasarana Gedung Kantor atau Bangunan Lainnya	Jumlah Unit Sarana dan Prasarana Gedung Kantor atau Bangunan Lainnya yang Disediakan				27 Unit	2 Unit	45,925,000	44,000,000	9,500,000	Kab. Gunungkidul, Playen, Semua Kelurahan	Dana Transfer Umum-Dana Alokasi Umum	Memperkuat Stabilitas Polukhanaka dan Transformasi Pelayanan Publik	Reformasi Birokrasi	2 Unit	20,000,000	Kapanewon Playen	
7 01 001 2.08	<b>Penyediaan Jasa Penunjang Urusan Pemerintahan Daerah</b>	Jumlah laporan Penyediaan Jasa Penunjang Urusan Pemerintahan Daerah	laporan			60 laporan	60 laporan	<b>113,096,000</b>	<b>113,096,000</b>	<b>110,585,880</b>					<b>209,862,500</b>			
7 01 001 2.08 001	Penyediaan Jasa Surat Menyurat	Jumlah Laporan Penyediaan Jasa Surat Menyurat				12 Laporan	12 Laporan	26,020,000	26,020,000	25,097,500	Kab. Gunungkidul, Playen, Semua Kelurahan	Dana Transfer Umum-Dana Alokasi Umum	Memperkuat Stabilitas Polukhanaka dan Transformasi Pelayanan Publik	Reformasi Birokrasi	12 Laporan	41,555,000	Kapanewon Playen	
7 01 001 2.08 002	Penyediaan Jasa Komunikasi, Sumber Daya Air dan Listrik	Jumlah Laporan Penyediaan Jasa Komunikasi, Sumber Daya Air dan Listrik yang Disediakan				36 Laporan	36 Laporan	38,368,500	38,368,500	37,478,380	Kab. Gunungkidul, Playen, Semua Kelurahan	Dana Transfer Umum-Dana Alokasi Umum	Memperkuat Stabilitas Polukhanaka dan Transformasi Pelayanan Publik	Reformasi Birokrasi	36 Laporan	45,000,000	Kapanewon Playen	
7 01 001 2.08 004	Penyediaan Jasa Pelayanan Umum Kantor	Jumlah Laporan Penyediaan Jasa Pelayanan Umum Kantor yang Disediakan				12 Laporan	12 Laporan	48,707,500	48,707,500	48,010,000	Kab. Gunungkidul, Playen, Semua Kelurahan	Dana Transfer Umum-Dana Alokasi Umum	Memperkuat Stabilitas Polukhanaka dan Transformasi Pelayanan Publik	Reformasi Birokrasi	12 Laporan	123,307,500	Kapanewon Playen	
7 01 001 2.09	<b>Pemeliharaan Barang Milik Daerah Penunjang Urusan Pemerintahan Daerah</b>	Jumlah Pemeliharaan Barang Milik Daerah Penunjang	unit			112 unit	116 unit	<b>41,650,000</b>	<b>47,670,000</b>	<b>42,070,000</b>					<b>39,815,000</b>			
7 01 001 2.09 002	Penyediaan Jasa Pemeliharaan, Biaya Pemeliharaan, Pajak dan Perizinan Kendaraan Dinas Operasional atau Lapangan	Jumlah Kendaraan Dinas Operasional atau Lapangan yang Dipelihara dan dibayarkan Pajak dan Perizinan				91 Unit	91 Unit	32,200,000	39,300,000	32,200,000	Kab. Gunungkidul, Playen, Semua Kelurahan	Dana Transfer Umum-Dana Alokasi Umum	Memperkuat Stabilitas Polukhanaka dan Transformasi Pelayanan Publik	Reformasi Birokrasi	91 Unit	28,275,000	Kapanewon Playen	
7 01 001 2.09 006	Pemeliharaan Peralatan dan Mesin Lainnya	Jumlah Peralatan dan Mesin Lainnya yang Dipelihara				15 Unit	18 Unit	7,650,000	6,570,000	8,070,000	Kab. Gunungkidul, Playen, Semua Kelurahan	Dana Transfer Umum-Dana Alokasi Umum	Memperkuat Stabilitas Polukhanaka dan Transformasi Pelayanan Publik	Reformasi Birokrasi	18 Unit	9,040,000	Kapanewon Playen	

Kode	Urusan/ Bidang Urusan/ Program/ Kegiatan/ Sub Kegiatan	Indikator Program/ Kegiatan/ Sub Kegiatan	Target Akhir Periode RPJMD	Realisasi Capaian RKPJ Tahun 2021	Prakiraan Capaian Target RKPJ Tahun 2022	Capaian Kinerja dan Kerangka Pendanaan				Kelompok Sasaran			Prakiraan Maju Rencana Tahun 2024		Perangkat Daerah Penanggung Jawab	
						Target 2023		Pagu Indikatif		Lokasi	Sumber Dana	Prioritas		Target		Pagu Indikatif
						Semula	Menjadi	RKPD 2023	APBD 2023			RKPD 2023 Perubahan	Nasional			
7 01 001 2.09 010	Pemeliharaan/Rehabilitasi Sarana dan Prasarana Gedung Kantor atau Bangunan Lainnya yang Dipelihara/Direhabilitasi	Jumlah Sarana dan Prasarana Gedung Kantor atau Bangunan Lainnya yang Dipelihara/Direhabilitasi	6 Unit		6 Unit	1,800,000	1,800,000	1,800,000	Kab. Gunungkidul, Playen, Semua Kelurahan	Dana Transfer Umum-Dana Alokasi Umum	Memperkuat Stabilitas Polhukhanka m Dan Transformasi Pelayanan Publik	Reformasi Birokrasi	6 Unit	2,500,000	Kapanewon Playen	
7 01 002	<b>PROGRAM PENYELENGGARAAN PEMERINTAHAN DAN PELAYANAN PUBLIK</b>	Persentase penyelenggaraan pemerintahan dan pelayanan publik terlaksana	persen		100 persen	854,940,000	948,985,000	940,210,000					100 persen	31,680,000		
7 01 002 2.01	<b>Koordinasi Penyelenggaraan Kegiatan Pemerintahan di Tingkat Kecamatan</b>	Jumlah Laporan Koordinasi Penyelenggaraan Kegiatan Pemerintahan di Tingkat Kecamatan	2 laporan		2 laporan	8,265,000	8,265,000	1,290,000					2 laporan	24,090,000		
7 01 002 2.01 001	Koordinasi/Sinergi Perencanaan dan Pelaksanaan Kegiatan Pemerintahan dengan Perangkat Daerah dan Instansi Vertikal Terkait	Jumlah Laporan Koordinasi/Sinergi Perencanaan dan Pelaksanaan Kegiatan Pemerintahan dengan Perangkat Daerah dan Instansi Vertikal Terkait	2 Laporan		1 Laporan	8,265,000	8,265,000	1,290,000	Kab. Gunungkidul, Playen, Semua Kelurahan	Dana Transfer Umum-Dana Alokasi Umum	Memperkuat Stabilitas Polhukhanka m Dan Transformasi Pelayanan Publik	Reformasi Birokrasi	1 Laporan	24,090,000	Kapanewon Playen	
7 01 002 2.02	<b>Penyelenggaraan Urusan Pemerintahan yang Tidak Dilaksanakan oleh Unit Kerja Perangkat Daerah yang Ada di Kecamatan</b>	Jumlah Laporan Penyelenggaraan Urusan Pemerintahan yang Tidak Dilaksanakan oleh Unit Kerja Perangkat Daerah yang Ada di Kecamatan	16 laporan		16 laporan	173,075,000	171,610,000	171,610,000					16 laporan	7,590,000		
7 01 002 2.02 002	Fasilitasi Percepatan Pencapaian Standar Pelayanan Minimal di Wilayah Kecamatan	Jumlah Laporan Fasilitasi Percepatan Pencapaian Standar Pelayanan Minimal di Wilayah Kecamatan	3 Laporan		3 Laporan	168,845,000	167,660,000	167,660,000	Kab. Gunungkidul, Playen, Semua Kelurahan	Dana Transfer Umum-Dana Alokasi Umum	Memperkuat Stabilitas Polhukhanka m Dan Transformasi Pelayanan Publik	Reformasi Birokrasi	3 Laporan	5,250,000	Kapanewon Playen	
7 01 002 2.02 003	Peningkatan Efektifitas Pelaksanaan Pelayanan kepada Masyarakat di Wilayah Kecamatan	Jumlah Laporan Peningkatan Efektifitas Pelaksanaan Pelayanan kepada Masyarakat di Wilayah Kecamatan	13 Laporan		13 Laporan	4,230,000	3,950,000	3,950,000	Kab. Gunungkidul, Playen, Semua Kelurahan	Dana Transfer Umum-Dana Alokasi Umum	Memperkuat Stabilitas Polhukhanka m Dan Transformasi Pelayanan Publik	Reformasi Birokrasi	13 Laporan	2,340,000	Kapanewon Playen	

Kode	Urusan/ Bidang Urusan/ Program/ Kegiatan/ Sub Kegiatan	Indikator Program/ Kegiatan/ Sub Kegiatan	Target Akhir Periode RPJMD	Realisasi Capaian RKPD Tahun 2021	Prakiraan Capaian Target RKPD Tahun 2022	Capaian Kinerja dan Kerangka Pendanaan			Kelompok Sasaran		Prakiraan Maju Rencana Tahun 2024		Perangkat Daerah Penanggung Jawab			
						Target 2023		Pagu Indikatif		Lokasi	Sumber Dana	Prioritas		Target	Pagu Indikatif	
						Semula	Menjadi	RKPD 2023	APBD 2023			RKPD 2023 Perubahan				Nasional
7 01 002 2.04	Pelaksanaan Urusan Pemerintahan yang Dilimpahkan kepada Camat	Jumlah laporan pelaksanaan urusan pemerintahan yang dilimpahkan kepada Camat	laporan		laporan	673,600,000	769,110,000	767,310,000				93 laporan	0			
7 01 002 2.04 003	Pelaksanaan Urusan Pemerintahan yang Dilimpahkan Kewenangan Lain yang Dilimpahkan	Jumlah Laporan Pelaksanaan Urusan Kewenangan Lain yang Dilimpahkan				673,600,000	769,110,000	767,310,000	Kab. Gunungkidul, Playen, Semua Kelurahan	Dana Transfer Umum-Dana Alokasi Umum	Memperkuat Stabilitas Polhukhanka m Dan Transformasi Pelayanan Publik	Reformasi Birokrasi	93 Laporan	0	Kapanewon Playen	
7 01 003	PROGRAM PEMBERDAYAAN MASYARAKAT DESA DAN KELURAHAN	Persentase kegiatan pemberdayaan masyarakat desa dan kalurahan terfasilitasi	persen		persen	62,295,000	57,015,000	54,765,000				100 persen	41,598,500			
7 01 003 2.01	Koordinasi Kegiatan Pemberdayaan Desa	Indeks koordinasi kegiatan pemberdayaan desa	indeks		indeks	40,750,000	38,350,000	38,350,000				9 indeks	16,548,000			
7 01 003 2.01 002	Sinkronisasi Program Kerja dan Kegiatan Pemberdayaan Masyarakat yang Dilakukan oleh Pemerintah dan Swasta di Wilayah Kerja Kecamatan	Jumlah Dokumen Sinkronisasi Program Kerja dan Kegiatan Pemberdayaan Masyarakat yang Dilakukan oleh Pemerintah dan Swasta di Wilayah Kerja Kecamatan	16 Dokumen		16 Dokumen	33,300,000	31,250,000	31,250,000	Kab. Gunungkidul, Playen, Semua Kelurahan	Dana Transfer Umum-Dana Alokasi Umum	Memperkuat Stabilitas Polhukhanka m Dan Transformasi Pelayanan Publik	Reformasi Birokrasi	16 Dokumen	9,600,000	Kapanewon Playen	
7 01 003 2.01 003	Peningkatan Efektivitas Kegiatan Pemberdayaan Masyarakat di Wilayah Kecamatan	Jumlah Laporan Peningkatan Efektivitas Kegiatan Pemberdayaan Masyarakat di Wilayah Kecamatan	2 Laporan		2 Laporan	7,450,000	7,100,000	7,100,000	Kab. Gunungkidul, Playen, Semua Kelurahan	Dana Transfer Umum-Dana Alokasi Umum	Memperkuat Stabilitas Polhukhanka m Dan Transformasi Pelayanan Publik	Reformasi Birokrasi	2 Laporan	6,948,000	Kapanewon Playen	
7 01 003 2.03	Pemberdayaan Lembaga Kemasyarakatan Tingkat Kecamatan	Indeks Pemberdayaan Lembaga Kemasyarakatan Tingkat Kecamatan	indeks		indeks	21,545,000	18,665,000	16,415,000				3 indeks	25,050,500			
7 01 003 2.03 002	Peningkatan Kapasitas Lembaga Kemasyarakatan	Jumlah Lembaga Kemasyarakatan yang Ditingkatkan Kapasitasnya	2 Lembaga		2 Lembaga	13,440,000	12,530,000	10,580,000	Kab. Gunungkidul, Playen, Semua Kelurahan	Dana Transfer Umum-Dana Alokasi Umum	Memperkuat Stabilitas Polhukhanka m Dan Transformasi Pelayanan Publik	Reformasi Birokrasi	2 Lembaga	13,900,000	Kapanewon Playen	



Kode	Urusan/ Bidang Urusan/ Program/ Kegiatan/ Sub Kegiatan	Indikator Program/ Kegiatan/ Sub Kegiatan	Target Akhir Periode RPJMD	Realisasi Capaian RKPD Tahun 2021	Prakiraan Capaian Target RKPD Tahun 2022	Capaian Kinerja dan Kerangka Pendanaan				Kelompok Sasaran	Prakiraan Maju Rencana Tahun 2024		Perangkat Daerah Penanggung Jawab				
						Target 2023		Pagu Indikatif			Lokasi	Sumber Dana		Prioritas		Target	Pagu Indikatif
						Semula	Menjadi	RKPD 2023	APBD 2023					RKPD 2023 Perubahan	Nasional		
7 01 003 2.03 004	Facilitasi Pengembangan Usaha Ekonomi Masyarakat	Jumlah Laporan Fasilitasi Pengembangan Usaha Ekonomi Masyarakat				4 Laporan	4 Laporan	8,105,000	6,135,000	5,835,000	Kab. Gunungkidul, Playen, Semua Kelurahan	Dana Transfer Umum-Dana Alokasi Umum	Memperkuat Stabilitas Polhukhanka m Dan Transformasi Pelayanan Publik	Reformasi Birokrasi	4 Laporan	11,150,500	Kapanewon Playen
7 01 004	<b>PROGRAM KOORDINASI KETENTRAMAN DAN KETERTIBAN UMUM</b>	Persentase Program Koordinasi Ketentraman dan Ketertiban Umum terfasilitasi	persen		persen	100 persen	100 persen	14,475,000	19,255,000	19,255,000					100 persen	20,500,000	
7 01 004 2.01	<b>Koordinasi Upaya Penyelenggaraan Ketentraman dan Ketertiban Umum</b>	Jumlah Laporan Koordinasi Upaya Penyelenggaraan Ketentraman dan Ketertiban Umum	laporan		laporan	4 laporan	2 laporan	14,475,000	19,255,000	19,255,000					2 laporan	20,500,000	
7 01 004 2.01 001	Sinergitas dengan Negara Republik Indonesia, Tertara Nasional Indonesia, Tentiara Nasional Indonesia dan Instansi Vertikal di Wilayah Kecamatan	Jumlah Laporan Hasil Sinergitas dengan Kepolisian Negara Republik Indonesia, Tertara Nasional Indonesia dan Instansi Vertikal di Wilayah Kecamatan				2 Laporan	2 Laporan	0	4,780,000	4,780,000	Kab. Gunungkidul, Playen, Semua Kelurahan	Dana Transfer Umum-Dana Alokasi Umum	Memperkuat Stabilitas Polhukhanka m Dan Transformasi Pelayanan Publik	Reformasi Birokrasi	2 Laporan	7,000,000	Kapanewon Playen
7 01 004 2.01 002	Harmonisasi Hubungan dengan Tokoh Agama dan Tokoh Masyarakat	Jumlah Laporan Pelaksanaan Harmonisasi Hubungan dengan Tokoh Agama dan Tokoh Masyarakat				2 Laporan	2 Laporan	14,475,000	14,475,000	14,475,000	Kab. Gunungkidul, Playen, Semua Kelurahan	Dana Transfer Umum-Dana Alokasi Umum	Memperkuat Stabilitas Polhukhanka m Dan Transformasi Pelayanan Publik	Reformasi Birokrasi	2 Laporan	13,500,000	Kapanewon Playen
7 01 005	<b>PROGRAM PENYELENGGARAAN URUSAN PEMERINTAHAN UMUM</b>	Persentase penyelenggaraan urusan pemerintahan umum yang terfasilitasi	persen		persen	100 persen	100 persen	96,615,000	96,455,000	96,455,000					100 persen	114,500,000	
7 01 005 2.01	<b>Penyelenggaraan Urusan Pemerintahan Umum Sesuai Penugasan Kepala Daerah</b>	Indeks Penyelenggaraan Urusan Pemerintahan Umum Sesuai Penugasan Kepala Daerah	indeks		indeks	38 indeks	38 indeks	96,615,000	96,455,000	96,455,000					38 indeks	114,500,000	

Kode	Urusan/ Bidang Urusan/ Program/ Kegiatan/ Sub Kegiatan	Indikator Program/ Kegiatan/ Sub Kegiatan	Target Akhir Periode RPJMD	Realisasi Capaian RKPD Tahun 2021	Praktikan Capaian Target RKP Tahun 2022	Capaian Kinerja dan Kerangka Pendanaan						Kelompok Sasaran	Praktiraan Maju Rencana Tahun 2024		Perangkat Daerah Penanggung Jawab					
						Target 2023			Pagu Indikatif				Sumber Dana	Prioritas		Target	Pagu Indikatif			
						Semula	Menjadi	75 Orang	RKKPD 2023	APBD 2023	RKKPD 2023			RKPD 2023				Pertambahan	Nasional	Daerah
7 01 005 2.01 001	Pembinaan Wawasan Kebangsaan dan Ketahanan Nasional dalam rangka Memantapkan Pengamalan Pancasila, Pelaksanaan Undang-Undang Dasar Negara Republik Indonesia Tahun 1945, Pelestarian Bhinneka Tunggal Ika serta Pemerintahan dan Pemeliharaan Keutuhan Negara Kesatuan Republik Indonesia	Jumlah Orang yang Mengikuti Pembinaan Wawasan Kebangsaan dan Ketahanan Nasional dalam rangka Memantapkan Pengamalan Pancasila, Pelaksanaan Undang-Undang Dasar Negara Republik Indonesia Tahun 1945, Pelestarian Bhinneka Tunggal Ika serta Pemerintahan dan Pemeliharaan Keutuhan Negara Kesatuan Republik Indonesia	75 Orang			75 Orang	93.365.000	93.305.000	93.305.000	Dana Transfer Umum-Dana Alokasi Umum	Kab. Gunungkidul, Playen, Semua Kelurahan			110.000.000	Kapanewon Playen					
7 01 005 2.01 008	Pelaksanaan Tugas Forum Koordinasi Pimpinan di Kecamatan	Jumlah Dokumen Tugas Forum Koordinasi Pimpinan di Kecamatan	1 Dokumen			1 Dokumen	3.250.000	3.150.000	3.150.000	Dana Transfer Umum-Dana Alokasi Umum	Kab. Gunungkidul, Playen, Semua Kelurahan			4.500.000	Kapanewon Playen					
7 01 006	<b>PROGRAM PEMBINAAN DAN PENGAWASAN PEMERINTAHAN DESA</b>	Persentase pembinaan dan pengawasan pemerintahan desa yang terlaksana	100 persen			100 persen	37.310.000	32.050.000	32.050.000					52.100.000						
7 01 006 2.01	<b>Fasilitasi, Rekomendasi dan Koordinasi Pembinaan dan Pengawasan Pemerintahan Desa</b>	Jumlah Dokumen Fasilitasi, Rekomendasi dan Koordinasi Pembinaan dan Pengawasan Pemerintahan Desa	61 dokumen			61 dokumen								52.100.000						
7 01 006 2.01 001	Fasilitasi Penyusunan Peraturan Desa dan Peraturan Kepala Desa	Jumlah Dokumen yang Difasilitasi dalam rangka Penyusunan Peraturan Desa dan Peraturan Kepala Desa	1 Dokumen			1 Dokumen	4.080.000	3.620.000	3.620.000	Dana Transfer Umum-Dana Alokasi Umum	Kab. Gunungkidul, Playen, Semua Kelurahan			4.000.000	Kapanewon Playen					
7 01 006 2.01 002	Fasilitasi Administrasi Tata Pemerintahan Desa	Jumlah Dokumen yang Difasilitasi dalam rangka Administrasi Tata Pemerintahan Desa	28 Dokumen			28 Dokumen	2.000.000	1.990.000	1.990.000	Dana Transfer Umum-Dana Alokasi Umum	Kab. Gunungkidul, Playen, Semua Kelurahan			7.500.000	Kapanewon Playen					

Kode	Urusan/ Bidang Urusan/ Program/ Kegiatan/ Sub Kegiatan	Indikator Program/ Kegiatan/ Sub Kegiatan	Target Akhir Periode RPJMD	Realisasi Capaian RKPD Tahun 2021	Praktikan Capaian Target RKPD Tahun 2022	Capaian Kinerja dan Kerangka Pendanaan						Kelompok Sasaran	Praktiraan Maju Rencana Tahun 2024		Perangkat Daerah Penanggung Jawab			
						Target 2023			Pagu Indikatif				Sumber Dana	Prioritas		Target	Pagu Indikatif	
						Semula	Menjadi	RKPD 2023	RKPD 2023	APBD 2023	RKPD 2023 Perubahan			Nasional				Daerah
7 01 006 2.01 003	Fasilitasi Pengelolaan Keuangan Desa dan Pendayagunaan Aset Desa	Jumlah Dokumen yang Difasilitasi dalam rangka Pengelolaan Keuangan Desa dan Pendayagunaan Aset Desa	18 Dokumen	18 Dokumen	18 Dokumen	15.520.000	13.470.000	13.470.000	Dana Transfer Umum-Dana Alokasi Umum	Kab. Gunungkidul, Playen, Semua Kelurahan	Memperkuat Stabilitas Polhukhanka Dalam Dan Transformasi Pelayanan Publik	Reformasi Birokrasi	18 Dokumen	15.100.000	Kapanewon Playen			
7 01 006 2.01 005	Fasilitasi Pelaksanaan Tugas Kepala Desa dan Perangkat Desa	Jumlah Dokumen Fasilitasi dalam rangka Pelaksanaan Tugas Kepala Desa dan Perangkat Desa	1 Dokumen	1 Dokumen	1 Dokumen	2.740.000	2.130.000	2.130.000	Dana Transfer Umum-Dana Alokasi Umum	Kab. Gunungkidul, Playen, Semua Kelurahan	Memperkuat Stabilitas Polhukhanka Dalam Dan Transformasi Pelayanan Publik	Reformasi Birokrasi	1 Dokumen	2.500.000	Kapanewon Playen			
7 01 006 2.01 008	Rekomendasi Pengangkatan dan Pemberhentian Perangkat Desa	Jumlah Dokumen Rekomendasi Pengangkatan dan Pemberhentian Perangkat Desa	10 Dokumen	10 Dokumen	10 Dokumen	2.190.000	1.670.000	1.670.000	Dana Transfer Umum-Dana Alokasi Umum	Kab. Gunungkidul, Playen, Semua Kelurahan	Memperkuat Stabilitas Polhukhanka Dalam Dan Transformasi Pelayanan Publik	Reformasi Birokrasi	10 Dokumen	10.500.000	Kapanewon Playen			
7 01 006 2.01 011	Fasilitasi Penyelenggaraan Ketenteraman dan Ketertiban Umum	Jumlah Dokumen Fasilitasi dalam rangka Penyelenggaraan Ketenteraman dan Ketertiban Umum	2 Dokumen	2 Dokumen	2 Dokumen	7.900.000	7.500.000	7.500.000	Dana Transfer Umum-Dana Alokasi Umum	Kab. Gunungkidul, Playen, Semua Kelurahan	Memperkuat Stabilitas Polhukhanka Dalam Dan Transformasi Pelayanan Publik	Reformasi Birokrasi	2 Dokumen	9.000.000	Kapanewon Playen			
7 01 006 2.01 014	Fasilitas Kerja Sama Antar Desa dan Kerja Sama Desa dengan Pihak Ketiga	Jumlah Dokumen Fasilitasi dalam rangka Kerja Sama Antar Desa dan Kerja Sama Desa dengan Pihak Ketiga	1 Dokumen	1 Dokumen	1 Dokumen	2.880.000	1.670.000	1.670.000	Dana Transfer Umum-Dana Alokasi Umum	Kab. Gunungkidul, Playen, Semua Kelurahan	Memperkuat Stabilitas Polhukhanka Dalam Dan Transformasi Pelayanan Publik	Reformasi Birokrasi	1 Dokumen	3.500.000	Kapanewon Playen			
2	<b>URUSAN PEMERINTAHAN WAJIB YANG TIDAK BERKAITAN DENGAN PELAYANAN DASAR</b>																	
2 22	<b>URUSAN PEMERINTAHAN BIDANG KEBUDAYAAN</b>					100.000.000	100.000.000	100.000.000						100.000.000				
2 22 008	<b>PROGRAM PENYELENGGARAAN KEISTIMEWAAN YOGYAKARTA URUSAN KEBUDAYAAN</b>					100.000.000	100.000.000	100.000.000						100.000.000				
2 22 008 5.07	Adat, Seni, Tradisi dan Lembaga Budaya					100.000.000	100.000.000	100.000.000						100.000.000				

Kode	Urusan/ Bidang Urusan/ Program/ Kegiatan/ Sub Kegiatan	Indikator Program/ Kegiatan/ Sub Kegiatan	Target Akhir Periode RPJMD	Realisasi Capaian RKPD Tahun 2021	Praktoran Capaian Target RKPD Tahun 2022	Capaian Kinerja dan Kerangka Pendanaan						Kelompok Sasaran	Praktoran Maju Rencana Tahun 2024		Perangkat Daerah Penanggung Jawab	
						Target 2023		Pagu Indikatif		Sumber Dana	Prioritas		Target	Pagu Indikatif		
						Semula	Menjadi	RKPD 2023	APBD 2023		RKPD 2023 Perubahan					Nasional
2	22 008 5.07 006	Jumlah Laporan Gelar Budaya Yogyakarta				0 Laporan	0 Laporan	0	100,000,000	100,000,000	Dana Transfer Umum-Dana Alokasi Umum	Reformasi Birokrasi	Daerah	0 Laporan	100,000,000	Kapanewon Ngijar
4											Dana Keistimewaan DIY	Reformasi Birokrasi				
4	01	UNSUR PENDUKUNG URUSAN PEMERINTAHAN DAERAH														
4	01 004	PROGRAM PENYELENGGARAAN KEISTIMEWAAN YOGYAKARTA URUSAN KELEMBAGAAN DAN KETATALAKSANAAN	persen		persen	100 persen	100 persen	43,120,000	35,000,000	35,000,000				100 persen	35,000,000	
4	01 004	Pencapaian dan Pengendalian Pelaksanaan Kegiatan Keistimewaan	Dokumen		Dokumen	2 Dokumen	2 Dokumen		35,000,000	35,000,000				2 Dokumen	35,000,000	
4	01 004	Penyusunan Rencana Program dan Kegiatan Keistimewaan							35,000,000	35,000,000	Dana Keistimewaan DIY	Reformasi Birokrasi		2 Dokumen	35,000,000	Kapanewon Ngijar
7		UNSUR KEWILAYAHAN														
7	01	KECAMATAN							2,075,552,741	2,050,702,716					2,951,762,800	
7	01 001	PROGRAM PENUNJANG URUSAN PEMERINTAHAN DAERAH KABUPATEN/KOTA	persen		persen	100 persen	100 persen	2,133,162,075	1,349,888,541	1,345,788,516				100 persen	2,192,762,800	
7	01 001	Pencapaian, Penganggaran, dan Evaluasi Kinerja Perangkat Daerah	Indeks		Indeks	8.14 Indeks	8.14 Indeks	44,899,900	38,559,900	38,559,900				8.14 Indeks	49,000,000	

Kode	Urusan/ Bidang Urusan/ Program/ Kegiatan/ Sub Kegiatan	Indikator Program/ Kegiatan/ Sub Kegiatan	Target Akhir Periode RPJMD	Realisasi Capaian RKPJ Tahun 2021	Prakiraan Capaian Target RKPJ Tahun 2022	Capaian Kinerja dan Kerangka Pendanaan				Kelompok Sasaran			Praktiraan Maju Rencana Tahun 2024		Perangkat Daerah Penanggung Jawab	
						Target 2023		Pagu Indikatif		Lokasi	Sumber Dana	Prioritas		Target		Pagu Indikatif
						Semula	Menjadi	RKPD 2023	APBD 2023			RKPD 2023	RKPD 2023 Perubahan			
7 01 001 2.01 001	Penyusunan Dokumen Perencanaan Perangkat Daerah	Jumlah Dokumen Perencanaan Perangkat Daerah			2 Dokumen	2 Dokumen	27,540,000	26,430,000	26,430,000	Kab. Gunungkidul, Nglipar, Semua Kelurahan	Dana Transfer Umum-Dana Alokasi Umum	Memperkuat Stabilitas Polhukhanka m Dan Transformasi Pelayanan Publik	Reformasi Birokrasi	2 Dokumen	28,000,000	Kapanewon Nglipar
7 01 001 2.01 002	Koordinasi dan Penyusunan Dokumen RKA-SKPD	Jumlah Dokumen RKA-SKPD dan Laporan Hasil Koordinasi Penyusunan Dokumen RKA-SKPD			1 Dokumen	1 Dokumen	3,000,000	2,165,000	2,165,000	Kab. Gunungkidul, Nglipar, Semua Kelurahan	Dana Transfer Umum-Dana Alokasi Umum	Memperkuat Stabilitas Polhukhanka m Dan Transformasi Pelayanan Publik	Reformasi Birokrasi	1 Dokumen	3,500,000	Kapanewon Nglipar
7 01 001 2.01 003	Koordinasi dan Penyusunan Dokumen Perubahan RKA-SKPD	Jumlah Dokumen Perubahan RKA-SKPD dan Laporan Hasil Koordinasi Penyusunan Dokumen Perubahan RKA-SKPD			1 Dokumen	1 Dokumen	1,999,900	1,334,900	1,334,900	Kab. Gunungkidul, Nglipar, Semua Kelurahan	Dana Transfer Umum-Dana Alokasi Umum	Memperkuat Stabilitas Polhukhanka m Dan Transformasi Pelayanan Publik	Reformasi Birokrasi	1 Dokumen	2,500,000	Kapanewon Nglipar
7 01 001 2.01 004	Koordinasi dan Penyusunan DPA-SKPD	Jumlah Dokumen DPA-SKPD dan Laporan Hasil Koordinasi Penyusunan Dokumen DPA-SKPD			2 Dokumen	2 Dokumen	2,530,000	1,865,000	1,865,000	Kab. Gunungkidul, Nglipar, Semua Kelurahan	Dana Transfer Umum-Dana Alokasi Umum	Memperkuat Stabilitas Polhukhanka m Dan Transformasi Pelayanan Publik	Reformasi Birokrasi	2 Dokumen	3,000,000	Kapanewon Nglipar
7 01 001 2.01 005	Koordinasi dan Penyusunan Perubahan DPA-SKPD	Jumlah Dokumen Perubahan DPA-SKPD dan Laporan Hasil Koordinasi Penyusunan Dokumen Perubahan DPA-SKPD			2 Dokumen	2 Dokumen	2,380,000	1,715,000	1,715,000	Kab. Gunungkidul, Nglipar, Semua Kelurahan	Dana Transfer Umum-Dana Alokasi Umum	Memperkuat Stabilitas Polhukhanka m Dan Transformasi Pelayanan Publik	Reformasi Birokrasi	2 Dokumen	3,000,000	Kapanewon Nglipar
7 01 001 2.01 006	Koordinasi dan Penyusunan Laporan Capaian Kinerja dan Ikhtisar Realisasi Kinerja SKPD	Jumlah Laporan Capaian Kinerja dan Ikhtisar Realisasi Kinerja SKPD dan Laporan Hasil Koordinasi Penyusunan Laporan Capaian Kinerja dan Ikhtisar Realisasi Kinerja SKPD			17 Laporan	17 Laporan	3,470,000	2,330,000	2,330,000	Kab. Gunungkidul, Nglipar, Semua Kelurahan	Dana Transfer Umum-Dana Alokasi Umum	Memperkuat Stabilitas Polhukhanka m Dan Transformasi Pelayanan Publik	Reformasi Birokrasi	17 Laporan	4,000,000	Kapanewon Nglipar
7 01 001 2.01 007	Evaluasi Kinerja Perangkat Daerah	Jumlah Laporan Evaluasi Kinerja Perangkat Daerah			4 Laporan	4 Laporan	3,980,000	2,720,000	2,720,000	Kab. Gunungkidul, Nglipar, Semua Kelurahan	Dana Transfer Umum-Dana Alokasi Umum	Memperkuat Stabilitas Polhukhanka m Dan Transformasi Pelayanan Publik	Reformasi Birokrasi	4 Laporan	5,000,000	Kapanewon Nglipar
7 01 001 2.02	<b>Administrasi Keuangan Perangkat Daerah</b>	Indeks Administrasi Keuangan Perangkat Daerah	Indeks	Indeks	84 Indeks	84 Indeks	<b>1,793,703,875</b>	<b>1,009,330,341</b>	<b>1,009,330,341</b>					84 Indeks	<b>1,795,123,875</b>	

Kode	Urusan/ Bidang Urusan/ Program/ Kegiatan/ Sub Kegiatan	Indikator Program/ Kegiatan/ Sub Kegiatan	Target Akhir Periode RPJMD	Realisasi Capaian RKPJ Tahun 2021	Prakiraan Capaian Target RKPJ Tahun 2022	Capaian Kinerja dan Kerangka Pendanaan				Kelompok Sasaran	Prakiraan Maju Rencana Tahun 2024		Perangkat Daerah Penanggung Jawab			
						Target 2023		Pagu Indikatif			Sumber Dana	Prioritas		Target	Pagu Indikatif	
						Semula	Menjadi	RKPD 2023	APBD 2023			Nasional				Daerah
							224 Orang/ 224 Orang/ bulan	RKPD 2023	RKPD 2023							
7 01 001 2.02 001	Penyediaan Gaji dan Tunjangan ASN	Jumlah Orang yang Menerima Gaji dan Tunjangan ASN			1,786,123,875	1,003,880,341	1,003,880,341	Dana Transfer Umum-Dana Alokasi Umum	Kab. Gunungkidul, Nglipar, Semua Kelurahan	Memperkuat Stabilitas Polukhanka dan Transformasi Pelayanan Publik	Reformasi Birokrasi	224 Orang/ bulan	1,786,123,875	Kapanewon Nglipar		
7 01 001 2.02 005	Koordinasi dan Penyusunan Laporan Keuangan Akhir Tahun SKPD	Jumlah Laporan Keuangan Akhir Tahun SKPD dan Laporan Hasil Koordinasi Penyusunan Laporan Keuangan Akhir Tahun SKPD			3,000,000	2,410,000	2,410,000	Dana Transfer Umum-Dana Alokasi Umum	Kab. Gunungkidul, Nglipar, Semua Kelurahan	Memperkuat Stabilitas Polukhanka dan Transformasi Pelayanan Publik	Reformasi Birokrasi	1 Laporan	4,000,000	Kapanewon Nglipar		
7 01 001 2.02 007	Koordinasi dan Penyusunan Laporan Keuangan Bulanan/ Triwulanan/ Semesteran SKPD	Jumlah Laporan Keuangan Bulanan/ Triwulanan/ Semesteran SKPD dan Laporan Koordinasi Penyusunan Laporan Keuangan Bulanan/ Triwulanan/ Semesteran SKPD			4,580,000	3,040,000	3,040,000	Dana Transfer Umum-Dana Alokasi Umum	Kab. Gunungkidul, Nglipar, Semua Kelurahan	Memperkuat Stabilitas Polukhanka dan Transformasi Pelayanan Publik	Reformasi Birokrasi	13 Laporan	5,000,000	Kapanewon Nglipar		
7 01 001 2.05	<b>Administrasi Kepegawaian Perangkat Daerah</b>	Jumlah Dokumen Administrasi Kepegawaian Perangkat Daerah	Dokumen		2,000,000	6,425,000	6,425,000					6 Dokumen	3,000,000			
7 01 001 2.05 003	Pendataan dan Pengolahan Administrasi Kepegawaian	Jumlah Dokumen Pendataan dan Pengolahan Administrasi Kepegawaian			2,000,000	6,425,000	6,425,000	Dana Transfer Umum-Dana Alokasi Umum	Kab. Gunungkidul, Nglipar, Semua Kelurahan	Memperkuat Stabilitas Polukhanka dan Transformasi Pelayanan Publik	Reformasi Birokrasi	6 Dokumen	3,000,000	Kapanewon Nglipar		
7 01 001 2.06	<b>Administrasi Umum Perangkat Daerah</b>	Indeks Administrasi Umum Perangkat Daerah	Indeks		87,210,800	83,105,800	83,105,800					43.71 Indeks	93,500,000			
7 01 001 2.06 001	Penyediaan Komponen Instalasi Listrik/Penerangan Bangunan Kantor	Jumlah Paket Komponen Instalasi Listrik/Penerangan Bangunan Kantor yang Disediakan			2,000,000	2,000,000	2,000,000	Dana Transfer Umum-Dana Alokasi Umum	Kab. Gunungkidul, Nglipar, Semua Kelurahan	Memperkuat Stabilitas Polukhanka dan Transformasi Pelayanan Publik	Reformasi Birokrasi	4 Paket	3,500,000	Kapanewon Nglipar		
7 01 001 2.06 002	Penyediaan Peralatan dan Perlengkapan Kantor	Jumlah Paket Peralatan dan Perlengkapan Kantor yang Disediakan			58,634,000	58,634,000	58,634,000	Dana Transfer Umum-Dana Alokasi Umum	Kab. Gunungkidul, Nglipar, Semua Kelurahan	Memperkuat Stabilitas Polukhanka dan Transformasi Pelayanan Publik	Reformasi Birokrasi	2 Paket	60,000,000	Kapanewon Nglipar		

Kode	Urusan/ Bidang Urusan/ Program/ Kegiatan/ Sub Kegiatan	Indikator Program/ Kegiatan/ Sub Kegiatan	Target Akhir Periode RPJMD	Realisasi Capaian RKPJ Tahun 2021	Praktoran Capaian Target RKPJ Tahun 2022	Capaian Kinerja dan Kerangka Pendanaan						Kelompok Sasaran	Praktoran Maju Rencana Tahun 2024		Perangkat Daerah Penanggung Jawab		
						Target 2023		Pagu Indikatif		Lokasi	Sumber Dana		Prioritas			Target	Pagu Indikatif
						Semula	Menjadi	RKPD 2023	APBD 2023				RKPD 2023 Perubahan	Nasional			
7 01 001 2.06 003	Penyediaan Peralatan Rumah Tangga	Jumlah Paket Peralatan Rumah Tangga yang Disediakan	4 Paket		4 Paket	3,242,000	3,242,000	Kab. Nglipar, Semua Kelurahan	Dana Transfer Umum-Dana Alokasi Umum	Memperkuat Stabilitas Polukhanhaka Dan Transformasi Pelayanan Publik	Reformasi Birokrasi	4 Paket	3,500,000	Kapanewon Nglipar			
7 01 001 2.06 005	Penyediaan Barang Cetak dan Penggandaan	Jumlah Paket Barang Cetak dan Penggandaan yang Disediakan	8 Paket		8 Paket	7,614,800	7,614,800	Kab. Gunungkidul, Nglipar, Semua Kelurahan	Dana Transfer Umum-Dana Alokasi Umum	Memperkuat Stabilitas Polukhanhaka Dan Transformasi Pelayanan Publik	Reformasi Birokrasi	8 Paket	8,000,000	Kapanewon Nglipar			
7 01 001 2.06 006	Penyediaan Bahan Bacaan dan Peraturan Perundang-undangan	Jumlah Dokumen Bahan Bacaan dan Peraturan Perundang-undangan yang Disediakan	248 Dokumen		248 Dokumen	2,400,000	2,400,000	Kab. Gunungkidul, Nglipar, Semua Kelurahan	Dana Transfer Umum-Dana Alokasi Umum	Memperkuat Stabilitas Polukhanhaka Dan Transformasi Pelayanan Publik	Reformasi Birokrasi	248 Dokumen	3,000,000	Kapanewon Nglipar			
7 01 001 2.06 008	Fasilitas Kunjungan Tamu	Jumlah Laporan Fasilitas Kunjungan Tamu	12 Laporan		12 Laporan	4,200,000	3,500,000	Kab. Gunungkidul, Nglipar, Semua Kelurahan	Dana Transfer Umum-Dana Alokasi Umum	Memperkuat Stabilitas Polukhanhaka Dan Transformasi Pelayanan Publik	Reformasi Birokrasi	12 Laporan	4,500,000	Kapanewon Nglipar			
7 01 001 2.06 009	Penyelenggaraan Rapat Koordinasi dan Konsultasi SKPD	Jumlah Laporan Penyelenggaraan Rapat Koordinasi dan Konsultasi SKPD	36 Laporan		36 Laporan	7,120,000	4,040,000	Kab. Gunungkidul, Nglipar, Semua Kelurahan	Dana Transfer Umum-Dana Alokasi Umum	Memperkuat Stabilitas Polukhanhaka Dan Transformasi Pelayanan Publik	Reformasi Birokrasi	36 Laporan	8,000,000	Kapanewon Nglipar			
7 01 001 2.06 010	Penatausahaan Arsip Dinamis pada SKPD	Jumlah Dokumen Penatausahaan Arsip Dinamis pada SKPD	4 Dokumen		4 Dokumen	2,000,000	1,675,000	Kab. Gunungkidul, Nglipar, Semua Kelurahan	Dana Transfer Umum-Dana Alokasi Umum	Memperkuat Stabilitas Polukhanhaka Dan Transformasi Pelayanan Publik	Reformasi Birokrasi	4 Dokumen	3,000,000	Kapanewon Nglipar			
7 01 001 2.07	<b>Pengadaan Barang Milik Daerah Penunjang Urusan Pemerintah Daerah</b>	Jumlah Pengadaan Barang Milik Daerah Penunjang Urusan Pemerintah Daerah	2 Unit		2 Unit	<b>49,480,000</b>	<b>49,480,000</b>					2 Unit	<b>0</b>				
7 01 001 2.07 005	Pengadaan Mebel	Jumlah Paket Mebel yang Disediakan	32 Unit		32 Unit	18,480,000	18,480,000	Kab. Gunungkidul, Nglipar, Semua Kelurahan	Dana Transfer Umum-Dana Alokasi Umum	Memperkuat Stabilitas Polukhanhaka Dan Transformasi Pelayanan Publik	Reformasi Birokrasi	22 Unit	0	Kapanewon Nglipar			
7 01 001 2.07 010	Pengadaan Sarana dan Prasarana Gedung Kantor atau Bangunan Lainnya	Jumlah Unit Sarana dan Prasarana Gedung Kantor atau Bangunan Lainnya yang Disediakan	2 Unit		2 Unit	31,000,000	31,000,000	Kab. Gunungkidul, Nglipar, Semua Kelurahan	Dana Transfer Umum-Dana Alokasi Umum	Memperkuat Stabilitas Polukhanhaka Dan Transformasi Pelayanan Publik	Reformasi Birokrasi	2 Unit	0	Kapanewon Nglipar			

Kode	Urusan/ Bidang Urusan/ Program/ Kegiatan/ Sub Kegiatan	Indikator Program/ Kegiatan/ Sub Kegiatan	Target Akhir Periode RPJMD	Realisasi Capaian RKPD Tahun 2021	Prakiraan Capaian Target RKPD Tahun 2022	Capaian Kinerja dan Kerangka Pendanaan				Kelompok Sasaran		Prakiraan Maju Rencana Tahun 2024		Perangkat Daerah Penanggung Jawab			
						Target 2023		Pagu Indikatif		Lokasi	Sumber Dana	Prioritas			Target	Pagu Indikatif	
						Semula	Menjadi	RKPD 2023	APBD 2023			RKPD 2023 Perubahan	Nasional				Daerah
7 01 001	Penyediaan Jasa Penunjang Urusan Pemerintahan Daerah	Jumlah Laporan Penyediaan Jasa Penunjang Urusan Pemerintahan Daerah	Laporan		Laporan	60 Laporan	60 Laporan	95,667,500	120,167,475	Kab. Gunungkidul, Nglipar, Semua Kelurahan	Dana Transfer Umum-Dana Alokasi Umum	Memperkuat Stabilitas Polhukhanka m Dan Transformasi Pelayanan Publik	Reformasi Birokrasi	60 Laporan	144,638,925	Kapanewon Nglipar	
7 01 001	Penyediaan Jasa Komunikasi, Sumber Daya Air dan Listrik	Jumlah Laporan Penyediaan Jasa Komunikasi, Sumber Daya Air dan Listrik yang Disediakan			49 Laporan	49 Laporan	19,980,000	19,980,000	44,479,975				Reformasi Birokrasi	49 Laporan	44,638,925	Kapanewon Nglipar	
7 01 001	Penyediaan Jasa Pelayanan Umum Kantor	Jumlah Laporan Penyediaan Jasa Pelayanan Umum Kantor yang Disediakan			60 Laporan	60 Laporan	75,687,500	75,687,500	75,687,500	Kab. Gunungkidul, Nglipar, Semua Kelurahan	Dana Transfer Khusus-Dana Alokasi Khusus Non Fisik	Memperkuat Stabilitas Polhukhanka m Dan Transformasi Pelayanan Publik	Reformasi Birokrasi	60 Laporan	100,000,000	Kapanewon Nglipar	
7 01 001	Pemeliharaan Barang Milik Daerah Penunjang Urusan Pemerintahan Daerah	Jumlah Pemeliharaan Pemeliharaan Barang Milik Daerah Penunjang Urusan Pemerintahan Daerah	Unit		4 Unit	4 Unit		67,320,000	60,220,000					4 Unit	107,500,000		
7 01 001	Penyediaan Jasa Pemeliharaan, Biaya Pemeliharaan, Pajak dan Perizinan Kendaraan Dinas Operasional atau Lapangan	Jumlah Kendaraan Dinas Operasional atau Lapangan yang Dipelihara dan dibayarkan Pajak dan Perizannya			117 Unit	117 Unit	30,350,000	36,950,000	29,850,000	Kab. Gunungkidul, Nglipar, Semua Kelurahan	Dana Transfer Umum-Dana Alokasi Umum	Memperkuat Stabilitas Polhukhanka m Dan Transformasi Pelayanan Publik	Reformasi Birokrasi	117 Unit	59,500,000	Kapanewon Nglipar	
7 01 001	Pemeliharaan Peralatan dan Mesin Lainnya	Jumlah Peralatan dan Mesin Lainnya yang Dipelihara			36 Unit	36 Unit	6,300,000	6,820,000	6,820,000	Kab. Gunungkidul, Nglipar, Semua Kelurahan	Dana Transfer Umum-Dana Alokasi Umum	Memperkuat Stabilitas Polhukhanka m Dan Transformasi Pelayanan Publik	Reformasi Birokrasi	36 Unit	8,000,000	Kapanewon Nglipar	
7 01 001	Pemeliharaan/Rehabilitasi Gedung Kantor dan Bangunan Lainnya yang Dipelihara/Dirchabiltasi	Jumlah Gedung Kantor dan Bangunan Lainnya yang Dipelihara/Dirchabiltasi			2 Unit	2 Unit	22,650,000	22,650,000	22,650,000	Kab. Gunungkidul, Nglipar, Semua Kelurahan	Dana Transfer Umum-Dana Alokasi Umum	Memperkuat Stabilitas Polhukhanka m Dan Transformasi Pelayanan Publik	Reformasi Birokrasi	2 Unit	15,000,000	Kapanewon Nglipar	



Kode	Urusan/ Bidang Urusan/ Program/ Kegiatan/ Sub Kegiatan	Indikator Program/ Kegiatan/ Sub Kegiatan	Target Akhir Periode RPJMD	Realisasi Capaian RKPD Tahun 2021	Praktoran Capaian Target RKP Tahun 2022	Target 2023			Pagu Indikatif			Lokasi	Sumber Dana	Prioritas		Kelompok Sasaran	Praktoran Maju Rencana Tahun 2024		Perangkat Daerah Penanggung Jawab
						Semula	Menjadi	RKKPD 2023	RKKPD 2023	APBD 2023	RKKPD 2023 Perubahan			Nasional	Daerah		Target	Pagu Indikatif	
7 01 001 2.09 010	Pemeliharaan/Rehabilitasi Sarana dan Prasarana Gedung Kantor atau Bangunan Lainnya yang Dipelihara/Direhabilitasi	Jumlah Sarana dan Prasarana Gedung Kantor atau Bangunan Lainnya yang Dipelihara/Direhabilitasi	persen		persen	100 persen	100 persen	490,070,000	542,330,000	528,330,000	Kab. Gunungkidul, Nglipar, Semua Kelurahan	Dana Transfer Umum-Dana Alokasi Umum	Memperkuat Stabilitas Polhukhanka dan Transformasi Pelayanan Publik	Reformasi Birokrasi	Sekretariat Kapanewon Nglipar	5 Unit	25,000,000	Kapanewon Nglipar	
7 01 002	<b>PROGRAM PENYELENGGARAAN PEMERINTAHAN DAN PELAYANAN PUBLIK</b>	Persentase penyelenggaraan pemerintahan dan pelayanan publik terlaksana	persen		persen	100 persen	100 persen	490,070,000	542,330,000	528,330,000							<b>604,800,000</b>		
7 01 002 2.01	<b>Koordinasi Penyelenggaraan Kegiatan Pemerintahan di Tingkat Kecamatan</b>	Jumlah Laporan Koordinasi Penyelenggaraan Kegiatan Pemerintahan di Tingkat Kecamatan	Laporan		Laporan	2 Laporan	2 Laporan	23,630,000	23,080,000	23,080,000							<b>25,000,000</b>		
7 01 002 2.01 001	<b>Koordinasi/Sinergi Perencanaan dan Pelaksanaan Kegiatan Pemerintahan dengan Perangkat Daerah dan Instansi Vertikal Terkait</b>	Jumlah Laporan Koordinasi/Sinergi Perencanaan dan Pelaksanaan Kegiatan Pemerintahan dengan Perangkat Daerah dan Instansi Vertikal Terkait	Laporan		Laporan	3 Laporan	3 Laporan	23,630,000	23,080,000	23,080,000		Dana Transfer Umum-Dana Alokasi Umum	Memperkuat Stabilitas Polhukhanka dan Transformasi Pelayanan Publik	Reformasi Birokrasi	Kapanewon Nglipar	3 Laporan	25,000,000	Kapanewon Nglipar	
7 01 002 2.02	<b>Penyelenggaraan Urusan Pemerintahan yang Tidak Dilaksanakan oleh Unit Kerja Perangkat Daerah yang Ada di Kecamatan</b>	Jumlah laporan Penyelenggaraan Urusan Pemerintahan yang tidak Dilaksanakan oleh Unit Kerja Perangkat Daerah yang ada di Kecamatan	Laporan		Laporan	21 Laporan	21 Laporan	112,800,000	105,750,000	91,750,000							<b>32,500,000</b>		
7 01 002 2.02 002	<b>Fasilitasi Percepatan Pencapaian Standar Pelayanan Minimal di Wilayah Kecamatan</b>	Jumlah Laporan Fasilitasi Percepatan Pencapaian Standar Pelayanan Minimal di Wilayah Kecamatan	Laporan		Laporan	8 Laporan	8 Laporan	97,800,000	95,500,000	81,500,000	Kab. Gunungkidul, Nglipar, Semua Kelurahan	Dana Transfer Umum-Dana Alokasi Umum	Memperkuat Stabilitas Polhukhanka dan Transformasi Pelayanan Publik	Reformasi Birokrasi	Kapanewon Nglipar	8 Laporan	16,500,000	Kapanewon Nglipar	
7 01 002 2.02 003	<b>Peningkatan Efektivitas Pelaksanaan Pelayanan kepada Masyarakat di Wilayah Kecamatan</b>	Jumlah Laporan Peningkatan Efektivitas Pelaksanaan Pelayanan kepada Masyarakat di Wilayah Kecamatan	Laporan		Laporan	4 Laporan	4 Laporan	15,000,000	10,250,000	10,250,000	Kab. Gunungkidul, Nglipar, Semua Kelurahan	Dana Transfer Umum-Dana Alokasi Umum	Memperkuat Stabilitas Polhukhanka dan Transformasi Pelayanan Publik	Reformasi Birokrasi	Kapanewon Nglipar	4 Laporan	16,000,000	Kapanewon Nglipar	
7 01 002 2.04	<b>Pelaksanaan Urusan Pemerintahan yang Dilimpahkan kepada Camat</b>	Laporan Pelaksanaan Urusan Pemerintahan yang Dilimpahkan	Laporan		Laporan	65 Laporan	65 Laporan	353,640,000	413,500,000	413,500,000							<b>547,300,000</b>		

Kode	Urusan/ Bidang/ Urusan/ Program/ Kegiatan/ Sub Kegiatan	Indikator Program/ Kegiatan/ Sub Kegiatan	Target Akhir Periode RPJMD	Realisasi Capaian RKPD Tahun 2021	Praktoran Capaian Target Tahun 2022	Capaian Kinerja dan Kerangka Pendanaan						Kelompok Sasaran	Praktoran Maju Rencana Tahun 2024		Perangkat Daerah Penanggung Jawab		
						Target 2023		Pagu Indikatif		Lokasi	Sumber Dana		Prioritas			Target	Pagu Indikatif
						Semula	Menjadi	RKPD 2023	APBD 2023				RKPD 2023 Perubahan	Nasional			
7 01 002 2.04 003	Pelaksanaan Urusan Pemerintahan yang Terkait dengan Kewenangan Lain yang Dilimpahkan	Jumlah Laporan Pelaksanaan Kewenangan Lain yang Dilimpahkan				65 Laporan	65 Laporan	353,640,000	413,500,000	413,500,000	Kab. Gunungkidul, Nglipar, Semua Kelurahan	Dana Transfer Umum-Dana Alokasi Umum	Memperkuat Stabilitas Polihukhankam Dan Transformasi Pelayanan Publik	Reformasi Birokrasi	65 Laporan	547,300,000	Kapanewon Nglipar
7 01 003	<b>PROGRAM PEMBERDAYAAN MASYARAKAT DESA DAN KELURAHAN</b>	Persentase pemberdayaan masyarakat desa dan kelurahan terlaksana	persen		persen	100 persen	100 persen	50,440,000	45,690,000	45,690,000					100 persen	56,000,000	
7 01 003 2.01	<b>Koordinasi Kegiatan Pemberdayaan Desa</b>	Indeks Koordinasi Pemberdayaan Desa	Indeks		Indeks	8.5 Indeks	8.5 Indeks	36,940,000	34,690,000	34,690,000					8.5 Indeks	40,000,000	
7 01 003 2.01 002	Sinkronisasi Program Kerja dan Kegiatan Pemberdayaan Masyarakat yang Dilakukan oleh Pemerintah dan Swasta di Wilayah Kerja Kecamatan	Jumlah Dokumen Sinkronisasi Program Kerja dan Kegiatan Pemberdayaan Masyarakat yang Dilakukan oleh Pemerintah dan Swasta di Wilayah Kerja Kecamatan				15 Dokumen	15 Dokumen	18,940,000	18,940,000	18,940,000	Kab. Gunungkidul, Nglipar, Semua Kelurahan	Dana Transfer Umum-Dana Alokasi Umum	Memperkuat Ketahanan Ekonomi Untuk Pertumbuhan Yang Berkualitas dan Berkeadilan	Peningkatan Ekonomi	15 Dokumen	20,000,000	Kapanewon Nglipar
7 01 003 2.01 003	Peningkatan Efektifitas Kegiatan Pemberdayaan Masyarakat di Wilayah Kecamatan	Jumlah Laporan Peningkatan Efektifitas Kegiatan Pemberdayaan Masyarakat di Wilayah Kecamatan				10 Laporan	10 Laporan	18,000,000	15,750,000	15,750,000	Kab. Gunungkidul, Nglipar, Semua Kelurahan	Dana Transfer Umum-Dana Alokasi Umum	Memperkuat Ketahanan Ekonomi Untuk Pertumbuhan Berkualitas dan Berkeadilan	Peningkatan Ekonomi	10 Laporan	20,000,000	Kapanewon Nglipar
7 01 003 2.03	<b>Pemberdayaan Lembaga Kemasyarakatan Tingkat Kecamatan</b>	Indeks Pemberdayaan Lembaga Kemasyarakatan Tingkat Kecamatan	Indeks		Indeks	2 Indeks	2 Indeks	13,500,000	11,000,000	11,000,000					2 Indeks	16,000,000	
7 01 003 2.03 002	Peningkatan Kapasitas Lembaga Kemasyarakatan	Jumlah kesepakatan Forum anak				1 kesepakatan	1 kesepakatan	11,000,000	9,300,000	9,300,000	Kab. Gunungkidul, Nglipar, Semua Kelurahan	Dana Transfer Umum-Dana Alokasi Umum	Memperkuat Ketahanan Ekonomi Untuk Pertumbuhan Berkualitas dan Berkeadilan	Peningkatan Ekonomi	1 kesepakatan	13,000,000	Kapanewon Nglipar
		Jumlah kesepakatan penanganann pencegahan pernikahan usia anak				1 kesepakatan	1 kesepakatan								1 kesepakatan		
		Jumlah kesepakatan Posdaya				1 kesepakatan	1 kesepakatan								1 kesepakatan		
		Jumlah kesepakatan rakor TP PKK				12 kesepakatan	12 kesepakatan								12 kesepakatan		

Kode	Urusan/ Bidang Urusan/ Program/ Kegiatan/ Sub Kegiatan	Indikator Program/ Kegiatan/ Sub Kegiatan	Target Akhir Periode RPJMD	Realisasi Capaian RKPD Tahun 2021	Praktoran Capaian Target RKPD Tahun 2022	Capaian Kinerja dan Kerangka Pendanaan						Kelompok Sasaran	Praktoran Maju Rencana Tahun 2024		Perangkat Daerah Penanggung Jawab		
						Target 2023		Pagu Indikatif		Lokasi	Sumber Dana		Prioritas			Target	Pagu Indikatif
						Semula	Menjadi	RKPD 2023	APBD 2023				RKPD 2023 Perubahan	Nasional			
7 01 003 2.03 004	Fasilitasi Pengembangan Usaha Ekonomi Masyarakat	Jumlah Laporan Fasilitas Pengembangan Usaha Ekonomi Masyarakat				9 Laporan	9 Laporan	2.500,000	1.700,000	1.700,000	Kab. Gunungkidul, Nglipar, Semua Kelurahan	Dana Transfer Umum-Dana Alokasi Umum	Memperkuat Ketahanan Ekonomi Untuk Pertumbuhan Yang Berkualitas dan Berkeadilan	Peningkatan Ekonomi	9 Laporan	3.000,000	Kapanewon Nglipar
7 01 004	<b>PROGRAM KOORDINASI KETENTRAMAN DAN KETERTIBAN UMUM</b>	Persentase koordinasi ketentraman dan ketertiban umum terlaksana	persen		persen	100 persen	100 persen	13.015,000	17.765,000	17.765,000					100 persen	20.450,000	
7 01 004 2.01	<b>Koordinasi Upaya Penyelenggaraan Ketentraman dan Ketertiban Umum</b>	Jumlah Laporan Koordinasi Upaya Penyelenggaraan Ketentraman dan Ketertiban Umum	Laporan		Laporan	1 Laporan	1 Laporan	13.015,000	17.765,000	17.765,000					1 Laporan	20.450,000	
7 01 004 2.01 001	Sinergitas dengan Kepolisian Negara Republik Indonesia, Tentara Nasional Indonesia, Tentara Nasional Indonesia dan Instansi Vertikal di Wilayah Kecamatan	Jumlah Laporan Hasil Sinergitas dengan Kepolisian Negara Republik Indonesia, Tentara Nasional Indonesia, Tentara Nasional Indonesia dan Instansi Vertikal di Wilayah Kecamatan				1 Laporan	1 Laporan	0	5.450,000	5.450,000	Kab. Gunungkidul, Nglipar, Semua Kelurahan	Dana Transfer Umum-Dana Alokasi Umum			1 Laporan	5.450,000	Kapanewon Nglipar
7 01 004 2.01 002	Harmonisasi Hubungan dengan Tokoh Agama dan Tokoh Masyarakat	Jumlah Laporan Pelaksanaan Harmonisasi Hubungan dengan Tokoh Agama dan Tokoh Masyarakat				8 Laporan	8 Laporan	13.015,000	12.315,000	12.315,000	Kab. Gunungkidul, Nglipar, Semua Kelurahan	Dana Transfer Umum-Dana Alokasi Umum	Memperkuat Stabilitas Polhukhankam Dan Transformasi Pelayanan Publik	Ketentraman dan Ketertiban	8 Laporan	15,000,000	Kapanewon Nglipar
7 01 005	<b>PROGRAM PENYELENGGARAAN URUSAN PEMERINTAHAN UMUM</b>	Persentase Penyelenggaraan Urusan Pemerintahan Umum terlaksana	persen		persen	100 persen	100 persen	100,880,000	98,280,000	91,530,000					100 persen	44,750,000	
7 01 005 2.01	<b>Penyelenggaraan Urusan Pemerintahan Umum Sesuai Penugasan Kepala Daerah</b>	Indeks Penyelenggaraan Urusan Pemerintahan Umum Sesuai Penugasan Kepala Daerah	Indeks		Indeks	41.5 Indeks	41.5 Indeks	100,880,000	98,280,000	91,530,000					41.5 Indeks	44,750,000	

Kode	Urusan/ Bidang Urusan/ Program/ Kegiatan/ Sub Kegiatan	Indikator Program/ Kegiatan/ Sub Kegiatan	Target Akhir Periode RPJMD	Realisasi Capaian RKPJ Tahun 2021	Praktikan Capaian Target Tahun 2022	Capaian Kinerja dan Kerangka Pendanaan				Kelompok Sasaran		Praktiraan Maju Rencana Tahun 2024		Perangkat Daerah Penanggung Jawab		
						Target 2023		Pagu Indikatif		Lokasi	Sumber Dana	Prioritas			Target	Pagu Indikatif
						Semula	Menjadi	RKPD 2023	APBD 2023			RKPD 2023 Perubahan	Nasional			
7 01 005 2.01 001	Pembinaan Wawasan Kebangsaan dan Ketahanan Nasional dalam rangka Memantapkan Pengamalan Pancasila, Pelaksanaan Undang-Undang Dasar Negara Republik Indonesia Tahun 1945, Pelestarian Bhinneka Tunggal Ika serta Pemertahanan dan Pemeliharaan Pemeliharaan dan Pemeliharaan Kesatuan Negara Kesatuan Republik Indonesia	Jumlah Orang yang Mengikuti Pembinaan Wawasan Kebangsaan dan Ketahanan Nasional dalam rangka Memantapkan Pengamalan Pancasila, Pelaksanaan Undang-Undang Dasar Negara Republik Indonesia Tahun 1945, Pelestarian Bhinneka Tunggal Ika serta Pemertahanan dan Pemeliharaan Kesatuan Negara Kesatuan Republik Indonesia	80 Orang		80 Orang	80 Orang	80 Orang	89,030,000	82,280,000	Kab. Gunungkidul, Nglipar, Semua Kelurahan	Dana Transfer Umum-Dana Alokasi Umum			80 Orang	34,750,000	Kapanewon Nglipar
7 01 005 2.01 002	Fasilitas, Koordinasi dan Pembinaan (Bimtek, Sosialisasi, Konsultasi) Wawasan Kebangsaan dan Ketahanan Nasional	Jumlah Orang yang Mengikuti Fasilitas, Koordinasi dan Pembinaan (Bimtek, Sosialisasi, Konsultasi) Wawasan Kebangsaan dan Ketahanan Nasional	100 Orang		100 Orang	100 Orang	4,750,000	4,750,000	Kab. Gunungkidul, Nglipar, Semua Kelurahan	Dana Transfer Umum-Dana Alokasi Umum			100 Orang	4,000,000	Kapanewon Nglipar	
7 01 005 2.01 008	Pelaksanaan Tugas Forum Koordinasi Pimpinan di Kecamatan	Jumlah Dokumen Tugas Forum Koordinasi Pimpinan di Kecamatan	16 Dokumen		16 Dokumen	16 Dokumen	4,500,000	4,500,000	Kab. Gunungkidul, Nglipar, Semua Kelurahan	Dana Transfer Umum-Dana Alokasi Umum			16 Dokumen	6,000,000	Kapanewon Nglipar	
7 01 006	<b>PROGRAM PEMBINAAN DAN PENGAWASAN PEMERINTAHAN DESA</b>	Persentase pembinaan dan pengawasan pemerintahan desa terlaksana	100 persen		100 persen	100 persen	21,599,200	21,599,200					100 persen	33,000,000		
7 01 006 2.01	<b>Fasilitas, Rekomendasi dan Koordinasi Pembinaan dan Pengawasan Pemerintahan Desa</b>	Jumlah dokumen Fasilitas, Rekomendasi dan Koordinasi Pembinaan dan Pengawasan Pemerintahan Desa	Dokumen		57 Dokumen	57 Dokumen	21,599,200	21,599,200					57 Dokumen	33,000,000		
7 01 006 2.01 001	Fasilitas Penyusunan Peraturan Desa dan Peraturan Kepala Desa	Jumlah Dokumen yang Difasilitasi dalam rangka Penyusunan Peraturan Desa dan Peraturan Kepala Desa	7 Dokumen		7 Dokumen	7 Dokumen	2,500,000	2,150,000	Kab. Gunungkidul, Nglipar, Semua Kelurahan	Dana Transfer Umum-Dana Alokasi Umum	Memperkuat Stabilitas Polhukhankam Dan Transformasi Pelayanan Publik		7 Dokumen	3,000,000	Kapanewon Nglipar	

Kode	Urusan/ Bidang Urusan/ Program/ Kegiatan/ Sub Kegiatan	Indikator Program/ Kegiatan/ Sub Kegiatan	Target Akhir Periode RPJMD	Realisasi Capaian RKPD Tahun 2021	Praktikan Capaian Target RKPD Tahun 2022	Capaian Kinerja dan Kerangka Pendanaan				Kelompok Sasaran			Praktiraan Maju Rencana Tahun 2024		Perangkat Daerah Penanggung Jawab		
						Target 2023		Pagu Indikatif		Lokasi	Sumber Dana	Prioritas		Target		Pagu Indikatif	
						Semula	Menjadi	RKPD 2023	APBD 2023			RKPD 2023 Perubahan	Nasional				Daerah
7 01 006 2.01 002	Fasilitasi Administrasi Tata Pemerintahan Desa	Jumlah Dokumen yang Difasilitasi dalam rangka Administrasi Tata Pemerintahan Desa				20 Dokumen	20 Dokumen	2.150,000	1.925,000	1.925,000	Kab. Gunungkidul, Nglipar, Semua Kelurahan	Dana Transfer Umum-Dana Alokasi Umum	Memperkuat Stabilitas Polhukhanka Dan Transformasi Pelayanan Publik	Reformasi Birokrasi	20 Dokumen	3,000,000	Kapanewon Nglipar
7 01 006 2.01 003	Fasilitasi Pengelolaan Keuangan Desa dan Pendayagunaan Aset Desa	Jumlah Dokumen yang Difasilitasi dalam rangka Pengelolaan Keuangan Desa dan Pendayagunaan Aset Desa				18 Dokumen	18 Dokumen	6,000,000	6,000,000	6,000,000	Kab. Gunungkidul, Nglipar, Semua Kelurahan	Dana Transfer Umum-Dana Alokasi Umum	Memperkuat Stabilitas Polhukhanka Dan Transformasi Pelayanan Publik	Reformasi Birokrasi	18 Dokumen	7,000,000	Kapanewon Nglipar
7 01 006 2.01 005	Fasilitasi Pelaksanaan Tugas Kepala Desa dan Perangkat Desa	Jumlah Dokumen rangka Pelaksanaan Tugas Kepala Desa dan Perangkat Desa				7 Dokumen	7 Dokumen	3,000,000	2,450,000	2,450,000	Kab. Gunungkidul, Nglipar, Semua Kelurahan	Dana Transfer Umum-Dana Alokasi Umum	Memperkuat Stabilitas Polhukhanka Dan Transformasi Pelayanan Publik	Reformasi Birokrasi	7 Dokumen	3,500,000	Kapanewon Nglipar
7 01 006 2.01 007	Fasilitasi Pelaksanaan Tugas dan Fungsi Badan Permusyawaratan Desa	Jumlah Dokumen Fasilitasi dalam rangka Pelaksanaan Tugas dan Fungsi Badan Permusyawaratan Desa				1 Dokumen	1 Dokumen	2,200,000	1,825,000	1,825,000	Kab. Gunungkidul, Nglipar, Semua Kelurahan	Dana Transfer Umum-Dana Alokasi Umum	Memperkuat Stabilitas Polhukhanka Dan Transformasi Pelayanan Publik	Reformasi Birokrasi	1 Dokumen	3,000,000	Kapanewon Nglipar
7 01 006 2.01 008	Rekomendasi Pengangkatan dan Pemberhentian Perangkat Desa	Jumlah Dokumen Rekomendasi Pengangkatan dan Pemberhentian Perangkat Desa				2 Dokumen	2 Dokumen	2,050,000	2,050,000	2,050,000	Kab. Gunungkidul, Nglipar, Semua Kelurahan	Dana Transfer Umum-Dana Alokasi Umum	Memperkuat Stabilitas Polhukhanka Dan Transformasi Pelayanan Publik	Reformasi Birokrasi	2 Dokumen	4,000,000	Kapanewon Nglipar
7 01 006 2.01 011	Fasilitasi Penyelenggaraan Keterteraman dan Keterlibatan Umum	Jumlah Dokumen Fasilitasi dalam rangka Penyelenggaraan Keterteraman dan Keterlibatan Umum				1 Dokumen	1 Dokumen	2,250,000	1,725,000	1,725,000	Kab. Gunungkidul, Nglipar, Semua Kelurahan	Dana Transfer Umum-Dana Alokasi Umum	Memperkuat Stabilitas Polhukhanka Dan Transformasi Pelayanan Publik	Keterteraman dan Keterlibatan	1 Dokumen	3,000,000	Kapanewon Nglipar
7 01 006 2.01 014	Fasilitasi Kerja Sama Antar Desa dan Kerja Sama Desa dengan Pihak Ketiga	Jumlah Dokumen Fasilitasi dalam rangka Kerja Sama Antar Desa dan Kerja Sama Desa dengan Pihak Ketiga				1 Dokumen	1 Dokumen	2,000,000	1,475,000	1,475,000	Kab. Gunungkidul, Nglipar, Semua Kelurahan	Dana Transfer Umum-Dana Alokasi Umum	Memperkuat Stabilitas Polhukhanka Dan Transformasi Pelayanan Publik	Reformasi Birokrasi	1 Dokumen	3,000,000	Kapanewon Nglipar

Kode	Urusan/ Bidang Urusan/ Program/ Kegiatan/ Sub Kegiatan	Indikator Program/ Kegiatan/ Sub Kegiatan	Target Akhir Periode RPJMD	Realisasi Capaian RKPD Tahun 2021	Praktoran Capaian Target RKPD Tahun 2022	Capaian Kinerja dan Kerangka Pendanaan				Kelompok Sasaran		Praktoran Maju Rencana Tahun 2024		Perangkat Daerah Penanggung Jawab		
						Target 2023		Pagu Indikatif		Lokasi	Sumber Dana	Prioritas			Target	Pagu Indikatif
						Semula	Menjadi	RKPD 2023	APBD 2023			RKPD 2023 Perubahan	Nasional			
7 01 006 2.01 015	Fasilitas Penataan, Pemanfaatan, dan Pendayagunaan Ruang Desa serta Penetapan dan Penegeasan Batas Desa	Jumlah Dokumen Fasilitasi dalam rangka Penataan, Pemanfaatan, dan Pendayagunaan Ruang Desa serta Penetapan dan Penegeasan Batas Desa	7 Dokumen	7 Dokumen	7 Dokumen	2,174,200	1,999,200	1,999,200	1,999,200	Kab. Gunungkidul, Nglipar, Semua Kelurahan	Dana Transfer Umum-Dana Alokasi Umum	Memperkuat Stabilitas Polhukhanka m Dan Transformasi Pelayanan Publik	Reformasi Birokrasi	7 Dokumen	3,500,000	Kapanewon Nglipar
2	<b>URUSAN PEMERINTAHAN WAJIB YANG TIDAK BERKAITAN DENGAN PELAYANAN DASAR</b>															
2 22	<b>URUSAN PEMERINTAHAN BIDANG KEBUDAYAAN</b>					100,000,000	100,000,000	100,000,000	100,000,000					300,000,000		
2 22 008	<b>PROGRAM PENYELENGGARAAN KEISTIMEWAAN AN YOGYAKARTA URUSAN KEISTIMEWAAN KEBUDAYAAN</b>	Persentase Penyelenggaraan Keistimewaan Urusan Yogyakarta Kelembagaan dan Ketatalaksanaan terlaksana	persen	100 persen	100 persen	100,000,000	100,000,000	100,000,000	100,000,000				100 persen	300,000,000		
2 22 008 5.07	<b>Adat, Seni, Tradisi dan Lembaga Budaya</b>	Jumlah Laporan Adat, Seni, Tradisi dan Lembaga Budaya	laporan	1 laporan	1 laporan	100,000,000	100,000,000	100,000,000	100,000,000				1 laporan	300,000,000		
2 22 008 5.07 006	Gelar Budaya Jogja	Jumlah Laporan Gelar Budaya Yogyakarta	laporan	1 Laporan	1 Laporan	0	100,000,000	100,000,000	100,000,000	Kab. Gunungkidul, Nglawen, Semua Kelurahan	Dana Keistimewaan DIY	Memperkuat Ketahanan Ekonomi Untuk Pertumbuhan Yang Berkualitas dan Berkeadilan	Peningkatan Ekonomi	1 Laporan	150,000,000	Kapanewon Ngawen
2 22 008 5.07 011	Pembinaan Kelembagaan Adat dan Tradisi	Jumlah Laporan Pembinaan Kelembagaan Adat dan Tradisi	1 Laporan	1 Laporan	1 Laporan	100,000,000	0	0	0	Kab. Gunungkidul, Nglawen, Semua Kelurahan	Dana Keistimewaan DIY	Memperkuat Ketahanan Ekonomi Untuk Pertumbuhan Yang Berkualitas dan Berkeadilan	Peningkatan Ekonomi	1 Laporan	150,000,000	Kapanewon Ngawen
4	<b>UNSUR PENDUKUNG URUSAN PEMERINTAHAN</b>															
4 01	<b>SEKRETARIAT DAERAH</b>					43,120,000	35,000,000	35,000,000	35,000,000					51,940,000		

Kode	Urusan/ Bidang/ Urusan/ Program/ Kegiatan/ Sub Kegiatan	Indikator Program/ Kegiatan/ Sub Kegiatan	Target Akhir Periode RPJMD	Realisasi Capaian RKPD Tahun 2021	Prakiraan Capaian Target RKPD Tahun 2022	Target 2023			Pagu Indikatif		Lokasi	Sumber Dana	Prioritas		Kelompok Sasaran	Prakiraan Maju Rencana Tahun 2024		Perangkat Daerah Penanggung Jawab	
						Semula	Menjadi	RKKPD 2023	RKKPD 2023	APBD 2023			RKKPD 2023 Perubahan	Nasional		Daerah	Target		Pagu Indikatif
4 01 004	PROGRAM PENYELENGGARAAN KEISTIMEWAAN YOGYAKARTA URUSAN KELEMBAGAAN DAN KETATALAKSANAAN	Persentase Penyelenggaraan Keistimewaan Yogyakarta Urusan Kelembagaan dan Ketatalaksanaan terlaksana	Persen		Persen	43.120.000	35.000.000	35.000.000	0	35.000.000	Kab. Gunungkidul, Ngawen, Semua Kelurahan	Dana Keistimewaan DIY				100 Persen	51.940.000		
4 01 004	Penataan Kelembagaan dan Ketatalaksanaan Keistimewaan	Jumlah dokumen Penataan Kelembagaan dan Ketatalaksanaan Keistimewaan	dokumen		dokumen	43.120.000	0	0	0	0						2 dokumen	25.970.000		
4 01 004	Penerapan dan Pendampingan Keistimewaan di Kapanewon/Kemantren dan Kelurahan/ Kelurahan yang Didampingi Kelurahan	Jumlah Dokumen Hasil Penerapan Keistimewaan di Kapanewon/Kemantren dan Kelurahan/ Kelurahan yang Didampingi Kelurahan	2 Dokumen		2 Dokumen	43.120.000	0	0	0	0	Kab. Gunungkidul, Ngawen, Semua Kelurahan	Dana Keistimewaan DIY	Memperkuat Ketahanan Ekonomi Untuk Pertumbuhan Yang Berkualitas dan Berkeadilan	Masyarakat Umum	2 Dokumen	25.970.000	Kapanewon Ngawen		
4 01 004	Perencanaan dan Pengendalian Pelaksanaan Kegiatan Keistimewaan	Jumlah Program dan Kegiatan Keistimewaan yang Disusun	Dokume		Dokume	0	0	35.000.000	35.000.000	35.000.000						2 Dokume	25.970.000		
4 01 004	Penyusunan Rencana Program dan Kegiatan Keistimewaan	Jumlah Program dan Kegiatan Keistimewaan yang Disusun	2 Dokumen		2 Dokumen	0	0	35.000.000	35.000.000	35.000.000	Kab. Gunungkidul, Ngawen, Semua Kelurahan	Dana Keistimewaan DIY	Memperkuat Ketahanan Ekonomi Untuk Pertumbuhan Yang Berkualitas dan Berkeadilan	Masyarakat Umum	2 Dokumen	25.970.000	Kapanewon Ngawen		
7 01	UNSUB KEMILAYAHAN KECAMATAN					2.734.666.884	2.230.237.276	2.201.464.276								100 persen	2.869.925.892		
7 01 001	PROGRAM PENUNJANG URUSAN PEMERINTAHAN DAERAH KABUPATEN/KOTA	Persentase pemenuhan penunjang urusan pemerintah daerah kabupaten terlaksana dengan baik	persen		persen	2.055.647.384	1.318.917.776	1.301.159.776		1.301.159.776							2.067.495.892		
7 01 001	Perencanaan, Penganggaran, dan Evaluasi Kinerja Perangkat Daerah	Indeks Perencanaan, Penganggaran, dan Evaluasi Kinerja Perangkat Daerah	Indeks		Indeks	39.585.000	39.135.000	37.652.500		37.652.500						8.14 Indeks	36.145.000		
7 01 001	Penyusunan Dokumen Perencanaan Perangkat Daerah	Jumlah Dokumen Perencanaan Perangkat Daerah	2 Dokumen		2 Dokumen	26.710.000	26.610.000	25.417.500		25.417.500	Kab. Gunungkidul, Ngawen, Semua Kelurahan	Dana Transfer Umum- Dana Alokasi Umum	Memperkuat Stabilitas Polukhanka in Dan Transformasi Pelayanan Publik	Kapanewon Ngawen	2 Dokumen	22.850.000	Kapanewon Ngawen		

Kode	Urusan/ Bidang/ Urusan/ Program/ Kegiatan/ Sub Kegiatan	Indikator Program/ Kegiatan/ Sub Kegiatan	Target Akhir Periode RPJMD	Realisasi Capaian RKPJ Tahun 2021	Prakiraan Capaian Target RKPJ Tahun 2022	Capaian Kinerja dan Kerangka Pendanaan				Kelompok Sasaran			Prakiraan Maju Rencana Tahun 2024		Perangkat Daerah Penanggungjawab	
						Target 2023		Pagu Indikatif		Lokasi	Sumber Dana	Prioritas		Target		Pagu Indikatif
						Semula	Menjadi	RKPD 2023	APBD 2023			RKPD 2023 Perubahan	Nasional			
7 01 001 2.01 002	Koordinasi dan Penyusunan Dokumen RKA-SKPD	Jumlah Dokumen RKA-SKPD dan Laporan Hasil Koordinasi Penyusunan Dokumen RKA-SKPD			1 Dokumen	1 Dokumen	1,050,000	1,000,000	780,000	Kab. Gunungkidul, Ngawen, Semua Kelurahan	Dana Transfer Umum-Dana Alokasi Umum	Memperkuat Stabilitas Polhukhanka dan Transformasi Pelayanan Publik	Reformasi Birokrasi	1 Dokumen	775,000	Kapanewon Ngawen
7 01 001 2.01 003	Koordinasi dan Penyusunan Dokumen Perubahan RKA-SKPD	Jumlah Dokumen Perubahan RKA-SKPD dan Laporan Hasil Koordinasi Penyusunan Dokumen Perubahan RKA-SKPD			1 Dokumen	1 Dokumen	870,000	820,000	750,000	Kab. Gunungkidul, Ngawen, Semua Kelurahan	Dana Transfer Umum-Dana Alokasi Umum	Memperkuat Stabilitas Polhukhanka dan Transformasi Pelayanan Publik	Reformasi Birokrasi	1 Dokumen	700,000	Kapanewon Ngawen
7 01 001 2.01 004	Koordinasi dan Penyusunan DPA-SKPD	Jumlah Dokumen DPA-SKPD dan Laporan Hasil Koordinasi Penyusunan Dokumen DPA-SKPD			2 Dokumen	2 Dokumen	1,695,000	1,595,000	1,595,000	Kab. Gunungkidul, Ngawen, Semua Kelurahan	Dana Transfer Umum-Dana Alokasi Umum	Memperkuat Stabilitas Polhukhanka dan Transformasi Pelayanan Publik	Reformasi Birokrasi	2 Dokumen	2,225,000	Kapanewon Ngawen
7 01 001 2.01 005	Koordinasi dan Penyusunan Perubahan DPA-SKPD	Jumlah Dokumen Perubahan DPA-SKPD dan Laporan Hasil Koordinasi Penyusunan Dokumen Perubahan DPA-SKPD			2 Dokumen	2 Dokumen	1,230,000	1,130,000	1,130,000	Kab. Gunungkidul, Ngawen, Semua Kelurahan	Dana Transfer Umum-Dana Alokasi Umum	Memperkuat Stabilitas Polhukhanka dan Transformasi Pelayanan Publik	Reformasi Birokrasi	2 Dokumen	895,000	Kapanewon Ngawen
7 01 001 2.01 006	Koordinasi dan Penyusunan Laporan Capaian Kinerja dan Ikhtisar Kinerja SKPD	Jumlah Laporan Capaian Kinerja dan Ikhtisar Kinerja SKPD dan Laporan Hasil Koordinasi Penyusunan Laporan Capaian Kinerja dan Ikhtisar Realisasi Kinerja SKPD			17 Laporan	17 Laporan	4,595,000	4,545,000	4,545,000	Kab. Gunungkidul, Ngawen, Semua Kelurahan	Dana Transfer Umum-Dana Alokasi Umum	Memperkuat Stabilitas Polhukhanka dan Transformasi Pelayanan Publik	Reformasi Birokrasi	17 Laporan	3,550,000	Kapanewon Ngawen
7 01 001 2.01 007	Evaluasi Kinerja Perangkat Daerah	Jumlah Laporan Evaluasi Kinerja Perangkat Daerah			32 Laporan	32 Laporan	3,435,000	3,435,000	3,435,000	Kab. Gunungkidul, Ngawen, Semua Kelurahan	Dana Transfer Umum-Dana Alokasi Umum	Memperkuat Stabilitas Polhukhanka dan Transformasi Pelayanan Publik	Reformasi Birokrasi	32 Laporan	5,150,000	Kapanewon Ngawen
7 01 001 2.02	<b>Administrasi Keuangan Daerah</b>	Indeks Administrasi Keuangan Daerah	Indeks		84 Indeks	84 Indeks	<b>1,746,139,384</b>	<b>1,006,757,176</b>	<b>1,006,757,176</b>					84 Indeks	<b>1,739,740,892</b>	
7 01 001 2.02 001	Penyediaan Gaji dan Tunjangan ASN	Jumlah Orang yang Menerima Gaji dan Tunjangan ASN			238 Orang/bulan	196 Orang/bulan	1,739,679,384	1,000,357,176	1,000,357,176	Kab. Gunungkidul, Ngawen, Semua Kelurahan	Dana Transfer Umum-Dana Alokasi Umum	Memperkuat Stabilitas Polhukhanka dan Transformasi Pelayanan Publik	Reformasi Birokrasi	196 Orang/bulan	1,732,840,892	Kapanewon Ngawen



Kode	Urusan/ Bidang Urusan/ Program/ Kegiatan/ Sub Kegiatan	Indikator Program/ Kegiatan/ Sub Kegiatan	Target Akhir Periode RPJMD	Realisasi Capaian RKPD Tahun 2021	Praktikan Capaian Target Tahun 2022	Capaian Kinerja dan Kerangka Pendanaan				Kelompok Sasaran			Praktiraan Maju Rencana Tahun 2024		Perangkat Daerah Penanggung Jawab		
						Target 2023		Pagu Indikatif		Lokasi	Sumber Dana	Prioritas		Target		Pagu Indikatif	
						Semula	Menjadi	RKPD 2023	APBD 2023			RKPD 2023 Perubahan	Nasional				Daerah
						1 Laporan	1 Laporan	1,500,000	1,440,000			1,440,000	Memperkuat Stabilitas Polhukhanka Dan Transformasi Pelayanan Publik				Reformasi Birokrasi
7 01 001 2.02 005	Koordinasi dan Penyusunan Laporan Keuangan Akhir Tahun SKPD	Jumlah Laporan Tahun SKPD dan Laporan Hasil Koordinasi Penyusunan Laporan Keuangan Akhir Tahun SKPD			13 Laporan	13 Laporan	1,500,000	1,440,000	1,440,000	Kab. Gunungkidul, Ngawen, Semua Kelurahan	Dana Transfer Umum-Dana Alokasi Umum	Memperkuat Stabilitas Polhukhanka Dan Transformasi Pelayanan Publik	Reformasi Birokrasi	1 Laporan	1,600,000	Kapanewon Ngawen	
7 01 001 2.02 007	Koordinasi dan Penyusunan Laporan Keuangan Bulanan/ Triwulanan/ Semesteran SKPD	Jumlah Laporan Keuangan Bulanan/ Triwulanan/ Semesteran SKPD dan Laporan Koordinasi Penyusunan Laporan Keuangan Bulanan/ Triwulanan/ Semesteran SKPD			13 Laporan	13 Laporan	4,960,000	4,960,000	4,960,000	Kab. Gunungkidul, Ngawen, Semua Kelurahan	Dana Transfer Umum-Dana Alokasi Umum	Memperkuat Stabilitas Polhukhanka Dan Transformasi Pelayanan Publik	Reformasi Birokrasi	13 Laporan	5,300,000	Kapanewon Ngawen	
7 01 001 2.05	<b>Administrasi Kepegawaian Perangkat Daerah</b>	Jumlah Dokumen Administrasi Kepegawaian Perangkat Daerah	dokumen		6 dokumen	6 dokumen	1,740,000	5,830,000	5,830,000				6 dokumen	6,100,000			
7 01 001 2.05 003	Pendataan dan Pengolahan Administrasi Kepegawaian	Jumlah Dokumen Pendataan dan Pengolahan Administrasi Kepegawaian			6 Dokumen	6 Dokumen	1,740,000	5,830,000	5,830,000	Kab. Gunungkidul, Ngawen, Semua Kelurahan	Dana Transfer Umum-Dana Alokasi Umum	Memperkuat Stabilitas Polhukhanka Dan Transformasi Pelayanan Publik	Reformasi Birokrasi	6 Dokumen	6,100,000	Kapanewon Ngawen	
7 01 001 2.06	<b>Administrasi Umum Perangkat Daerah</b>	Indeks Administrasi Umum Perangkat Daerah	Indeks		43.14 Indeks	43.14 Indeks	127,287,000	121,024,000	112,881,000				43.14 Indeks	122,030,000			
7 01 001 2.06 001	Penyediaan Komponen Instalasi Listrik/Penerangan Bangunan Kantor	Jumlah Paket Komponen Instalasi Listrik/Penerangan Bangunan Kantor yang Disediakan			3 Paket	3 Paket	3,063,000	3,063,000	3,063,000	Kab. Gunungkidul, Ngawen, Semua Kelurahan	Dana Transfer Umum-Dana Alokasi Umum	Memperkuat Stabilitas Polhukhanka Dan Transformasi Pelayanan Publik	Reformasi Birokrasi	3 Paket	2,750,000	Kapanewon Ngawen	
7 01 001 2.06 002	Penyediaan Peralatan dan Perlengkapan Kantor	Jumlah Paket Peralatan dan Perlengkapan Kantor yang Disediakan			9 Paket	7 Paket	72,285,000	69,347,000	62,000,000	Kab. Gunungkidul, Ngawen, Semua Kelurahan	Dana Transfer Umum-Dana Alokasi Umum	Memperkuat Stabilitas Polhukhanka Dan Transformasi Pelayanan Publik	Reformasi Birokrasi	7 Paket	96,500,000	Kapanewon Ngawen	
7 01 001 2.06 003	Penyediaan Peralatan Rumah Tangga	Jumlah Paket Peralatan Rumah Tangga yang Disediakan			3 Paket	3 Paket	25,939,000	25,724,000	25,026,500	Kab. Gunungkidul, Ngawen, Semua Kelurahan	Dana Transfer Umum-Dana Alokasi Umum	Memperkuat Stabilitas Polhukhanka Dan Transformasi Pelayanan Publik	Reformasi Birokrasi	3 Paket	5,600,000	Kapanewon Ngawen	

Kode	Urusan/ Bidang Urusan/ Program/ Kegiatan/ Sub Kegiatan	Indikator Program/ Kegiatan/ Sub Kegiatan	Target Akhir Periode RPJMD	Realisasi Capaian RKPD Tahun 2021	Prakiraan Capaian Target RKPD Tahun 2022	Capaian Kinerja dan Kerangka Pendanaan						Kelompok Sasaran	Prakiraan Maju Rencana Tahun 2024		Perangkat Daerah Penanggung Jawab				
						Target 2023			Pagu Indikatif				Sumber Dana	Prioritas		Target	Pagu Indikatif		
						Semula	Menjadi	RKPD 2023	RKPD 2023	APBD 2023	RKPD 2023 Perubahan			Lokasi				Nasional	Daerah
7 01 001 2.06 005	Penyediaan Barang Cetak dan Penggandaan	Jumlah Paket Barang Cetak dan Penggandaan yang Disediakan				2 Paket	2 Paket	7,450,000	7,450,000	7,751,500	Kab. Gunungkidul, Ngawen, Semua Kelurahan	Dana Transfer Umum-Dana Alokasi Umum	Memperkuat Stabilitas Polukhanka Dan Transformasi Pelayanan Publik	Reformasi Birokrasi	2 Paket	6,860,000	Kapanewon Ngawen		
7 01 001 2.06 006	Penyediaan Bahan Bacaan dan Peraturan Perundang-undangan	Jumlah Dokumen Bahan Becaan dan Peraturan Perundang-undangan yang Disediakan				248 Dokumen	239 Dokumen	1,200,000	1,200,000	1,200,000	Kab. Gunungkidul, Ngawen, Semua Kelurahan	Dana Transfer Umum-Dana Alokasi Umum	Memperkuat Stabilitas Polukhanka Dan Transformasi Pelayanan Publik	Reformasi Birokrasi	239 Dokumen	1,320,000	Kapanewon Ngawen		
7 01 001 2.06 008	Fasilitas Kunjungan Tamu	Jumlah Laporan Fasilitas Kunjungan Tamu				5 Laporan	5 Laporan	2,100,000	2,100,000	2,100,000	Kab. Gunungkidul, Ngawen, Semua Kelurahan	Dana Transfer Umum-Dana Alokasi Umum	Memperkuat Stabilitas Polukhanka Dan Transformasi Pelayanan Publik	Reformasi Birokrasi	5 Laporan	2,500,000	Kapanewon Ngawen		
7 01 001 2.06 009	Penyelenggaraan Rapat Koordinasi dan Konsultasi SKPD	Jumlah Laporan Penyelenggaraan Rapat Koordinasi dan Konsultasi SKPD				32 Laporan	32 Laporan	15,250,000	12,140,000	11,740,000	Kab. Gunungkidul, Ngawen, Semua Kelurahan	Dana Transfer Umum-Dana Alokasi Umum	Memperkuat Stabilitas Polukhanka Dan Transformasi Pelayanan Publik	Reformasi Birokrasi	32 Laporan	6,500,000	Kapanewon Ngawen		
7 01 001 2.07	<b>Pengadaan Barang Milik Daerah Penunjang Urusan Pemerintah Daerah</b>	Jumlah Pengadaan Barang Milik Daerah Penunjang Urusan Pemerintah Daerah	unit			30 unit	30 unit	<b>15,275,000</b>	<b>15,275,000</b>	<b>15,275,000</b>					<b>30 unit</b>	<b>39,000,000</b>			
7 01 001 2.07 005	Pengadaan Mebel	Jumlah Paket Mebel yang Disediakan				25 Unit	25 Unit	12,375,000	12,375,000	12,375,000	Kab. Gunungkidul, Ngawen, Semua Kelurahan	Dana Transfer Umum-Dana Alokasi Umum	Memperkuat Stabilitas Polukhanka Dan Transformasi Pelayanan Publik	Reformasi Birokrasi	25 Unit	39,000,000	Kapanewon Ngawen		
7 01 001 2.07 006	Pengadaan Peralatan dan Mesin Lainnya	Jumlah Unit Peralatan dan Mesin Lainnya yang Disediakan				5 Unit	5 Unit	2,900,000	2,900,000	2,900,000	Kab. Gunungkidul, Ngawen, Semua Kelurahan	Dana Transfer Umum-Dana Alokasi Umum	Memperkuat Stabilitas Polukhanka Dan Transformasi Pelayanan Publik	Reformasi Birokrasi	5 Unit	0	Kapanewon Ngawen		
7 01 001 2.08	<b>Penyediaan Jasa Penunjang Urusan Pemerintahan Daerah</b>	Jumlah Laporan Penyediaan Jasa Penunjang Urusan Pemerintahan Daerah	laporan			48 laporan	48 laporan	<b>40,283,500</b>	<b>42,589,100</b>	<b>41,756,600</b>					<b>48 laporan</b>	<b>37,560,000</b>			
7 01 001 2.08 001	Penyediaan Jasa Surat Menyurat	Jumlah Laporan Penyediaan Jasa Surat Menyurat				12 Laporan	12 Laporan	25,890,000	25,190,000	24,357,500	Kab. Gunungkidul, Ngawen, Semua Kelurahan	Dana Transfer Umum-Dana Alokasi Umum	Memperkuat Stabilitas Polukhanka Dan Transformasi Pelayanan Publik	Reformasi Birokrasi	12 Laporan	23,160,000	Kapanewon Ngawen		

Kode	Urusan/ Bidang Urusan/ Program/ Kegiatan/ Sub Kegiatan	Indikator Program/ Kegiatan/ Sub Kegiatan	Target Akhir Periode RPJMD	Realisasi Capaian RKPD Tahun 2021	Praktoran Capaian Target RKP Tahun 2022	Capaian Kinerja dan Kerangka Pendanaan						Kelompok Sasaran	Praktoran Maju Rencana Tahun 2024		Perangkat Daerah Penanggung Jawab				
						Target 2023		Pagu Indikatif		Lokasi	Sumber Dana		Prioritas			Target	Pagu Indikatif		
						Semula	Menjadi	RKPD 2023	APBD 2023				RKPD 2023	RKPD 2023 Perubahan				Nasional	Daerah
						36 Laporan	36 Laporan	14,393,500	17,399,100				17,399,100	17,399,100				Memperkuat Stabilitas Polhukhanka dan Transformasi Pelayanan Publik	Reformasi Birokrasi
7 01 001 2.08 002	Penyediaan Jasa Komunikasi, Sumber Daya Air dan Listrik	Jumlah Laporan Penyediaan Jasa Komunikasi, Sumber Daya Air dan Listrik yang Disediakan			Unit	200 Unit	200 Unit	85,337,500	88,307,500	81,007,500	Kab. Gunungkidul, Ngunawen, Semua Kelurahan	Dana Transfer Umum-Dana Alokasi Umum	Memperkuat Stabilitas Polhukhanka dan Transformasi Pelayanan Publik	Reformasi Birokrasi	200 Unit	86,920,000	Kapanewon Ngawen		
7 01 001 2.09	<b>Pemeliharaan Barang Milik Daerah Penunjang Urusan Pemerintahan Daerah</b>	Jumlah Pemeliharaan Barang Milik Daerah Penunjang Urusan Pemerintahan Daerah	Unit		Unit	200 Unit	200 Unit	85,337,500	88,307,500	81,007,500	Kab. Gunungkidul, Ngunawen, Semua Kelurahan	Dana Transfer Umum-Dana Alokasi Umum	Memperkuat Stabilitas Polhukhanka dan Transformasi Pelayanan Publik	Reformasi Birokrasi	200 Unit	86,920,000	Kapanewon Ngawen		
7 01 001 2.09 002	Penyediaan Jasa Pemeliharaan, Biaya Pemeliharaan, Pajak dan Perizinan Kendaraan Dinas Operasional atau Lapangan	Jumlah Kendaraan Dinas Operasional atau Lapangan yang Dipelihara dan dibayarkan Pajak dan Perizinannya			Unit	168 Unit	154 Unit	37,600,000	42,900,000	37,600,000	Kab. Gunungkidul, Ngunawen, Semua Kelurahan	Dana Transfer Umum-Dana Alokasi Umum	Memperkuat Stabilitas Polhukhanka dan Transformasi Pelayanan Publik	Reformasi Birokrasi	154 Unit	29,520,000	Kapanewon Ngawen		
7 01 001 2.09 006	Pemeliharaan Peralatan dan Mesin Lainnya	Jumlah Peralatan dan Mesin Lainnya yang Dipelihara			Unit	27 Unit	27 Unit	10,100,000	10,620,000	10,620,000	Kab. Gunungkidul, Ngunawen, Semua Kelurahan	Dana Transfer Umum-Dana Alokasi Umum	Memperkuat Stabilitas Polhukhanka dan Transformasi Pelayanan Publik	Reformasi Birokrasi	27 Unit	12,050,000	Kapanewon Ngawen		
7 01 001 2.09 009	Pemeliharaan/Rehabilitasi Gedung Kantor dan Bangunan Lainnya	Jumlah Gedung Kantor dan Bangunan Lainnya yang Dipelihara/Direhabilitasi			Unit	2 Unit	2 Unit	36,737,500	33,887,500	31,887,500	Kab. Gunungkidul, Ngunawen, Semua Kelurahan	Dana Transfer Umum-Dana Alokasi Umum	Memperkuat Stabilitas Polhukhanka dan Transformasi Pelayanan Publik	Reformasi Birokrasi	2 Unit	42,300,000	Kapanewon Ngawen		
7 01 001 2.09 010	Pemeliharaan/Rehabilitasi Sarana dan Prasarana Gedung Kantor atau Bangunan Lainnya yang Dipelihara/Direhabilitasi	Jumlah Sarana dan Prasarana Gedung Kantor atau Bangunan Lainnya yang Dipelihara/Direhabilitasi			Unit	3 Unit	3 Unit	900,000	900,000	900,000	Kab. Gunungkidul, Ngunawen, Semua Kelurahan	Dana Transfer Umum-Dana Alokasi Umum	Memperkuat Stabilitas Polhukhanka dan Transformasi Pelayanan Publik	Reformasi Birokrasi	3 Unit	3,050,000	Kapanewon Ngawen		
7 01 002	<b>PROGRAM PENYELenggaraAN PEMERINTAHAN DAN PELAYANAN PUBLIK</b>	Persentase Penyelenggaraan Pemerintahan dan Pelayanan Publik terlaksana	Persen		Persen	100 Persen	100 Persen	438,880,000	709,400,000	709,400,000					100 Persen	578,800,000			
7 01 002 2.01	<b>Koordinasi Penyelenggaraan Kegiatan Pemerintahan di Tingkat Kecamatan</b>	Jumlah Laporan Koordinasi Penyelenggaraan Kegiatan Pemerintahan di Tingkat Kecamatan	laporan		laporan	2 laporan	2 laporan	9,250,000	5,750,000	5,750,000					2 laporan	2,750,000			

Kode	Urusan/ Bidang Urusan/ Program/ Kegiatan/ Sub Kegiatan	Indikator Program/ Kegiatan/ Sub Kegiatan	Target Akhir Periode RPJMD	Realisasi Capaian RKPJ Tahun 2021	Prakiraan Capaian Target RKPJ Tahun 2022	Capaian Kinerja dan Kerangka Pendanaan						Kelompok Sasaran	Prakiraan Maju Rencana Tahun 2024		Perangkat Daerah Penanggung Jawab		
						Target 2023		Pagu Indikatif		Lokasi	Sumber Dana		Prioritas			Target	Pagu Indikatif
						Semula	Menjadi	RKPD 2023	APBD 2023				RKPD 2023 Perubahan	Nasional			
7 01 002 2.01 001	Koordinasi/Sinergi Perencanaan dan Pelaksanaan Kegiatan Pemerintahan dengan Perangkat Daerah dan Instansi Vertikal Terkait	Jumlah Laporan Koordinasi/Sinergi Perencanaan dan Pelaksanaan Kegiatan Pemerintahan dengan Perangkat Daerah dan Instansi Vertikal Terkait	2 Laporan	2 Laporan	2 Laporan	9,250,000	5,750,000	5,750,000	Kab. Gunungkidul, Ngawen, Semua Kelurahan	Dana Transfer Umum-Dana Alokasi Umum	Memperkuat Stabilitas Polhukhanka m Dan Transformasi Pelayanan Publik	Reformasi Birokrasi	2 Laporan	2,750,000	Kapanewon Ngawen		
7 01 002 2.02	<b>Penyelenggaraan Urusan Pemerintahan yang Tidak Dilaksanakan oleh Unit Kerja Perangkat Daerah yang Ada di Kecamatan</b>	Jumlah laporan Penyelenggaraan Urusan Pemerintahan yang tidak dilaksanakan oleh Unit Kerja Perangkat Daerah yang ada di Kecamatan	21 laporan	21 laporan	21 laporan	126,510,000	124,750,000	124,750,000				21 laporan	272,930,000				
7 01 002 2.02 002	Fasilitasi Percepatan Pencapaian Standar Pelayanan Minimal di Wilayah Kecamatan	Jumlah Laporan Fasilitasi Percepatan Pencapaian Standar Pelayanan Minimal di Wilayah Kecamatan	7 Laporan	7 Laporan	7 Laporan	118,430,000	117,910,000	117,910,000	Kab. Gunungkidul, Ngawen, Semua Kelurahan	Dana Transfer Umum-Dana Alokasi Umum	Memperkuat Stabilitas Polhukhanka m Dan Transformasi Pelayanan Publik	Reformasi Birokrasi	7 Laporan	260,430,000	Kapanewon Ngawen		
7 01 002 2.02 003	Peningkatan Efektifitas Pelaksanaan Pelayanan kepada Masyarakat di Wilayah Kecamatan	Jumlah Laporan Peningkatan Efektifitas Pelaksanaan Pelayanan kepada Masyarakat di Wilayah Kecamatan	14 Laporan	14 Laporan	14 Laporan	8,080,000	6,840,000	6,840,000	Kab. Gunungkidul, Ngawen, Semua Kelurahan	Dana Transfer Umum-Dana Alokasi Umum	Memperkuat Stabilitas Polhukhanka m Dan Transformasi Pelayanan Publik	Reformasi Birokrasi	14 Laporan	12,500,000	Kapanewon Ngawen		
7 01 002 2.04	<b>Pelaksanaan Urusan Pemerintahan yang Dilimpahkan kepada Camat</b>	Jumlah laporan Pelaksanaan Urusan Pemerintahan yang Dilimpahkan kepada Camat	Laporan	Laporan	Laporan	303,120,000	578,900,000	578,900,000					70 Laporan	303,120,000			
7 01 002 2.04 003	Pelaksanaan Urusan Pemerintahan yang Terkait dengan Kewenangan Lain yang Dilimpahkan	Jumlah Laporan Pelaksanaan Kewenangan Lain yang Dilimpahkan	82 Laporan	82 Laporan	82 Laporan	303,120,000	578,900,000	578,900,000	Kab. Gunungkidul, Ngawen, Semua Kelurahan	Dana Transfer Umum-Dana Alokasi Umum	Memperkuat Stabilitas Polhukhanka m Dan Transformasi Pelayanan Publik	Reformasi Birokrasi	70 Laporan	303,120,000	Kapanewon Ngawen		
7 01 003	<b>PROGRAM PEMBERDAYAAN MASYARAKAT DESA DAN KELURAHAN</b>	Persentase Kegiatan Pemberdayaan Masyarakat Desa dan Kelurahan terfasilitasi	Persen	Persen	Persen	87,370,000	74,235,000	72,652,500					100 Persen	57,800,000			
7 01 003 2.01	<b>Koordinasi Kegiatan Pemberdayaan Desa</b>	Indeks Koordinasi Pemberdayaan Desa	Indeks	Indeks	Indeks	69,580,000	63,425,000	62,372,500					6.5 Indeks	40,130,000			

Kode	Urusan/ Bidang Urusan/ Program/ Kegiatan/ Sub Kegiatan	Indikator Program/ Kegiatan/ Sub Kegiatan	Target Akhir Periode RPJMD	Realisasi Capaian RKPD Tahun 2021	Praktikan Capaian Target RKPD Tahun 2022	Capaian Kinerja dan Kerangka Pendanaan				Kelompok Sasaran		Praktiraan Maju Rencana Tahun 2024		Perangkat Daerah Penanggung Jawab			
						Target 2023		Pagu Indikatif		Lokasi	Sumber Dana	Prioritas			Kelompok Sasaran	Target	Pagu Indikatif
						Semula	Menjadi	RKPD 2023	APBD 2023			RKPD 2023 Perubahan	Nasional				
7 01 003 2.01 002	Sinkronisasi Program Kerja dan Kegiatan Pemberdayaan Masyarakat yang Dilakukan oleh Pemerintah dan Swasta di Wilayah Kerja Kecamatan	Jumlah Dokumen Sinkronisasi Program Kerja dan Kegiatan Pemberdayaan Masyarakat yang Dilakukan oleh Pemerintah dan Swasta di Wilayah Kerja Kecamatan			10 Dokumen	58,980,000	55,105,000	54,052,500	Kab. Gunungkidul, Ngawen, Semua Kelurahan	Dana Transfer Umum-Dana Alokasi Umum	Memperkuat Stabilitas Polhukhanka m Dan Transformasi Pelayanan Publik	Reformasi Birokrasi	10 Dokumen	32,290,000	Kapanewon Ngawen		
7 01 003 2.01 003	Peningkatan Efektifitas Kegiatan Pemberdayaan Masyarakat di Wilayah Kecamatan	Jumlah Laporan Peningkatan Efektivitas Kegiatan Pemberdayaan Masyarakat di Wilayah Kecamatan			3 Laporan	10,600,000	8,320,000	8,320,000	Kab. Gunungkidul, Ngawen, Semua Kelurahan	Dana Transfer Umum-Dana Alokasi Umum	Memperkuat Stabilitas Polhukhanka m Dan Transformasi Pelayanan Publik	Reformasi Birokrasi	3 Laporan	7,840,000	Kapanewon Ngawen		
7 01 003 2.03	<b>Pemberdayaan Lembaga Kemasyarakatan Tingkat Kecamatan</b>	Indeks Pemberdayaan Lembaga Kemasyarakatan Tingkat Kecamatan	Indeks		2 Indeks	<b>17,790,000</b>	<b>10,810,000</b>	<b>10,280,000</b>					<b>2 Indeks</b>	<b>17,670,000</b>			
7 01 003 2.03 002	Peningkatan Kapasitas Lembaga Kemasyarakatan	Jumlah Lembaga Kemasyarakatan yang Ditingkatkan Kapasitasnya			2 Lembaga Masyarakat	8,670,000	4,370,000	4,370,000	Kab. Gunungkidul, Ngawen, Semua Kelurahan		Memperkuat Stabilitas Polhukhanka m Dan Transformasi Pelayanan Publik	Reformasi Birokrasi	2 Lembaga Masyarakat	10,000,000	Kapanewon Ngawen		
7 01 003 2.03 004	Fasilitasi Pengembangan Usaha Ekonomi Masyarakat	Jumlah Laporan Fasilitasi Pengembangan Usaha Ekonomi Masyarakat			2 Laporan	9,120,000	6,440,000	5,910,000	Kab. Gunungkidul, Ngawen, Semua Kelurahan	Dana Transfer Umum-Dana Alokasi Umum	Memperkuat Stabilitas Polhukhanka m Dan Transformasi Pelayanan Publik	Reformasi Birokrasi	2 Laporan	7,670,000	Kapanewon Ngawen		
7 01 004	<b>PROGRAM KOORDINASI KETENTRAMAN DAN KETERTIBAN UMUM</b>	Persentase Program Koordinasi Ketentraman dan Ketertiban Umum terfasilitasi	Persen		100 Persen	<b>9,520,000</b>	<b>12,380,000</b>	<b>7,880,000</b>					100 Persen	<b>9,550,000</b>			
7 01 004 2.01	<b>Koordinasi Upaya Penyelenggaraan Ketentraman dan Ketertiban Umum</b>	Jumlah Laporan Koordinasi Upaya Penyelenggaraan Ketentraman dan Ketertiban Umum	Laporan		2 Laporan	<b>9,520,000</b>	<b>12,380,000</b>	<b>7,880,000</b>					2 Laporan	<b>9,550,000</b>			

Kode	Urusan/ Bidang Urusan/ Program/ Kegiatan/ Sub Kegiatan	Indikator Program/ Kegiatan/ Sub Kegiatan	Target Akhir Periode RPJMD	Realisasi Capaian RKPD Tahun 2021	Prakiraan Capaian Target RKPD Tahun 2022	Target 2023			Pagu Indikatif		Capaian Kinerja dan Kerangka Pendanaan			Kelompok Sasaran	Prakiraan Maju Rencana Tahun 2024		Perangkat Daerah Penanggung Jawab
						Semula	Menjadi	RKKP 2023	RKKP 2023	APBD 2023	RKPD 2023 Perubahan	Lokasi	Sumber Dana		Prioritas		
															Nasional	Daerah	
7 01 004 2.01 001	Sinergitas dengan Kepolisian Negara Republik Indonesia, Tentara Nasional Indonesia dan Instansi Vertikal di Wilayah Kecamatan	Jumlah Laporan Hasil Sinergitas dengan Kepolisian Negara Republik Indonesia, Tentara Nasional Indonesia dan Instansi Vertikal di Wilayah Kecamatan			1 Laporan	1 Laporan	0	3,500,000	3,500,000		Kab. Gunungkidul, Ngawen, Semua Kelurahan	Dana Transfer Umum-Dana Alokasi Umum	Reformasi Birokrasi	Daerah	1 Laporan	3,500,000	Kapanewon Ngawen
7 01 004 2.01 002	Harmonisasi Hubungan dengan Tokoh Agama dan Tokoh Masyarakat	Jumlah Laporan Pelaksanaan Harmonisasi Hubungan dengan Tokoh Agama dan Tokoh Masyarakat			2 Laporan	2 Laporan	9,520,000	8,880,000	4,380,000			Dana Transfer Umum-Dana Alokasi Umum	Memperkuat Stabilitas Polhukhanka m Dan Transformasi Pelayanan Publik		2 Laporan	6,050,000	Kapanewon Ngawen
7 01 005	<b>PROGRAM PENYELENGGARAAN URUSAN PEMERINTAHAN UMUM</b>	Persentase Persentase Penyelenggaraan Urusan Pemerintah umum yang terfasilitasi	Persen		100 Persen	100 Persen		<b>57,322,500</b>	<b>54,522,500</b>						100 Persen	<b>89,650,000</b>	
7 01 005 2.01	<b>Penyelenggaraan Urusan Pemerintahan Umum Sesuai Penugasan Kepala Daerah</b>	Indeks Penyelenggaraan Urusan Pemerintahan Umum Sesuai Penugasan Kepala Daerah	Indeks		41.5 Indeks	41.5 Indeks		<b>74,572,500</b>	<b>54,522,500</b>						41.5 Indeks	<b>89,650,000</b>	
7 01 005 2.01 001	Pembinaan Wawasan Kebangsaan dan Ketahanan Nasional dalam rangka Memantapkan Pengamalan Pancasila, Pelaksanaan Undang-Undang Dasar Negara Republik Indonesia Tahun 1945, Pelestarian Bhinneka Tunggal Ika serta Pemerintahan dan Pemeliharaan Kesatuan Negara Republik Indonesia	Jumlah Orang yang Mengikuti Pembinaan Wawasan Kebangsaan dan Ketahanan Nasional dalam rangka Memantapkan Pengamalan Pancasila, Pelaksanaan Undang-Undang Dasar Negara Republik Indonesia Tahun 1945, Pelestarian Bhinneka Tunggal Ika serta Pemerintahan dan Pemeliharaan Kesatuan Negara Republik Indonesia			75 Orang	75 Orang	69,672,500	53,412,500	50,612,500		Kab. Gunungkidul, Ngawen, Semua Kelurahan	Dana Transfer Umum-Dana Alokasi Umum	Memperkuat Stabilitas Polhukhanka m Dan Transformasi Pelayanan Publik		75 Orang	85,000,000	Kapanewon Ngawen

Kode	Urusan/ Bidang Kegiatan/ Sub Kegiatan	Indikator Program/ Kegiatan/ Sub Kegiatan	Target Akhir Periode RPJMD	Realisasi Capaian RKPJ Tahun 2021	Praktikan Capaian Target RKPJ Tahun 2022	Capaian Kinerja dan Kerangka Pendanaan				Kelompok Sasaran		Praktiraan Maju Rencana Tahun 2024		Perangkat Daerah Penanggung Jawab		
						Target 2023		Pagu Indikatif		Lokasi	Sumber Dana	Prioritas			Target	Pagu Indikatif
						Semula	Menjadi	RKPD 2023	APBD 2023			RKPD 2023 Perubahan	Nasional			
7 01 005 2.01 008	Pelaksanaan Tugas Forum Koordinasi Pimpinan di Kecamatan	Jumlah Dokumen Tugas Forum Koordinasi Pimpinan di Kecamatan			8 Dokumen	8 Dokumen	4,900,000	3,910,000	3,910,000	Kab. Gunungkidul, Ngawen, Semua Kelurahan	Dana Transfer Umum-Dana Alokasi Umum	Memperkuat Stabilitas Polhukhanka Dan Transformasi Pelayanan Publik	Reformasi Birokrasi	8 Dokumen	4,650,000	Kapanewon Ngawen
7 01 006	<b>PROGRAM PEMBINAAN DAN PENGAWASAN PEMERINTAHAN DESA</b>	Persentase Program Pembinaan Dan Pengawasan Desa Terfasilitasi	Persen		100 Persen	100 Persen	68,677,000	57,982,000	55,849,500					100 Persen	66,630,000	
7 01 006 2.01 006	<b>Fasilitasi, Rekomendasi dan Koordinasi Pembinaan dan Pengawasan Pemerintahan Desa</b>	Jumlah dokumen Fasilitasi, rekomendasi, dan pembinaan dan pengawasan pemerintahan desa	dokumen		58 dokumen	58 dokumen	68,677,000	57,982,000	55,849,500					58 dokumen	66,630,000	
7 01 006 2.01 001	Fasilitasi Penyusunan Peraturan Desa dan Peraturan Kepala Desa	Jumlah Dokumen yang Difasilitasi dalam rangka Penyusunan Peraturan Desa dan Peraturan Kepala Desa	4 Dokumen		4 Dokumen	4 Dokumen	4,520,000	2,300,000	2,300,000	Kab. Gunungkidul, Ngawen, Semua Kelurahan	Dana Transfer Umum-Dana Alokasi Umum	Memperkuat Stabilitas Polhukhanka Dan Transformasi Pelayanan Publik	Reformasi Birokrasi	4 Dokumen	6,000,000	Kapanewon Ngawen
7 01 006 2.01 002	Fasilitasi Administrasi Tata Pemerintahan Desa	Jumlah Dokumen yang Difasilitasi dalam rangka Administrasi Tata Pemerintahan Desa			14 Dokumen	14 Dokumen	2,280,000	1,680,000	1,680,000	Kab. Gunungkidul, Ngawen, Semua Kelurahan	Dana Transfer Umum-Dana Alokasi Umum	Memperkuat Stabilitas Polhukhanka Dan Transformasi Pelayanan Publik	Reformasi Birokrasi	14 Dokumen	4,630,000	Kapanewon Ngawen
7 01 006 2.01 003	Fasilitasi Pengelolaan Keuangan Desa dan Pendayagunaan Aset Desa	Jumlah Dokumen yang Difasilitasi dalam rangka Pengelolaan Keuangan Desa dan Pendayagunaan Aset Desa			32 Dokumen	32 Dokumen	44,780,000	40,215,000	39,382,500	Kab. Gunungkidul, Ngawen, Semua Kelurahan	Dana Transfer Umum-Dana Alokasi Umum	Memperkuat Stabilitas Polhukhanka Dan Transformasi Pelayanan Publik	Reformasi Birokrasi	32 Dokumen	35,490,000	Kapanewon Ngawen
7 01 006 2.01 005	Fasilitasi Pelaksanaan Tugas Kepala Desa dan Perangkat Desa	Jumlah Dokumen Fasilitasi dalam rangka Pelaksanaan Tugas Kepala Desa dan Perangkat Desa			1 Dokumen	1 Dokumen	1,881,000	1,801,000	1,371,000	Kab. Gunungkidul, Ngawen, Semua Kelurahan	Dana Transfer Umum-Dana Alokasi Umum	Memperkuat Stabilitas Polhukhanka Dan Transformasi Pelayanan Publik	Reformasi Birokrasi	1 Dokumen	5,260,000	Kapanewon Ngawen
7 01 006 2.01 007	Fasilitasi Pelaksanaan Tugas dan Fungsi Badan Permusyawaratan Desa	Jumlah Dokumen Fasilitasi dalam rangka Pelaksanaan Tugas dan Fungsi Badan Permusyawaratan Desa			1 Dokumen	1 Dokumen	1,900,000	1,670,000	1,080,000	Kab. Gunungkidul, Ngawen, Semua Kelurahan	Dana Transfer Umum-Dana Alokasi Umum	Memperkuat Stabilitas Polhukhanka Dan Transformasi Pelayanan Publik	Reformasi Birokrasi	1 Dokumen	2,500,000	Kapanewon Ngawen

Kode	Urusan/ Bidang Urusan/ Program/ Kegiatan/ Sub Kegiatan	Indikator Program/ Kegiatan/ Sub Kegiatan	Target Akhir Periode RPJMD	Realisasi Capaian RKPD Tahun 2021	Praktoran Capaian Target RKPD Tahun 2022	Capaian Kinerja dan Kerangka Pendanaan						Kelompok Sasaran	Praktoran Maju Rencana Tahun 2024		Perangkat Daerah Penanggung Jawab		
						Target 2023		Pagu Indikatif		Lokasi	Sumber Dana		Prioritas			Target	Pagu Indikatif
						Semula	Menjadi	RKPD 2023	APBD 2023				RKPD 2023 Perubahan	Nasional			
7 01 006 2.01 008	Rekomendasi Pengangkatan dan Pemberhentian Perangkat Desa	Jumlah Dokumen Rekomendasi Pengangkatan dan Pemberhentian Perangkat Desa			2 Dokumen	2 Dokumen	1,250,000	1,030,000	1,030,000	Kab. Gunungkidul, Ngawen, Semua Kelurahan	Dana Transfer Umum-Dana Alokasi Umum	Memperkuat Stabilitas Polhukhanaka dan Transformasi Pelayanan Publik	Reformasi Birokrasi	2 Dokumen	2,350,000	Kapanewon Ngawen	
7 01 006 2.01 011	Fasilitasi Penyelenggaraan Ketenteraman dan Ketertiban Umum	Jumlah Dokumen Fasilitasi dalam rangka Penyelenggaraan Ketenteraman dan Ketertiban Umum			2 Dokumen	2 Dokumen	6,075,000	5,135,000	5,135,000	Kab. Gunungkidul, Ngawen, Semua Kelurahan	Dana Transfer Umum-Dana Alokasi Umum	Memperkuat Stabilitas Polhukhanaka dan Transformasi Pelayanan Publik	Reformasi Birokrasi	2 Dokumen	5,200,000	Kapanewon Ngawen	
7 01 006 2.01 012	Fasilitasi Pelaksanaan Tugas, Fungsi, dan Kewajiban Lembaga Kemasyarakatan	Jumlah Dokumen Fasilitasi dalam rangka Pelaksanaan Tugas, Fungsi, dan Kewajiban Lembaga Kemasyarakatan			1 Dokumen	1 Dokumen	1,370,000	1,230,000	1,230,000	Kab. Gunungkidul, Ngawen, Semua Kelurahan	Dana Transfer Umum-Dana Alokasi Umum	Memperkuat Stabilitas Polhukhanaka dan Transformasi Pelayanan Publik	Reformasi Birokrasi	1 Dokumen	2,200,000	Kapanewon Ngawen	
7 01 006 2.01 014	Fasilitasi Kerja Sama Antar Desa dan Kerja Sama Desa dengan Pihak Ketiga	Jumlah Dokumen Fasilitasi dalam rangka Kerja Sama Antar Desa dan Kerja Sama Desa dengan Pihak Ketiga			1 Dokumen	1 Dokumen	4,621,000	2,921,000	2,921,000	Kab. Gunungkidul, Ngawen, Semua Kelurahan	Dana Transfer Umum-Dana Alokasi Umum	Memperkuat Stabilitas Polhukhanaka dan Transformasi Pelayanan Publik	Reformasi Birokrasi	1 Dokumen	3,000,000	Kapanewon Ngawen	
2	<b>URUSAN PEMERINTAHAN WAJIB YANG TIDAK BERKAITAN DENGAN PELAYANAN DASAR</b>																
2 22	<b>URUSAN PEMERINTAHAN BIDANG KEBUDAYAAN</b>																
2 22 008	<b>PROGRAM PENYELENGGARAAN KEISTIMEWAAN YOGYAKARTA URUSAN KEBUDAYAAN</b>	Persentase Penyelenggaraan Keistimewaan Urusan Kebudayaan	persen		100 persen	100 persen	100,000,000	100,000,000	100,000,000					100 persen	300,000,000		
2 22 008 5.07	<b>Adat, Seni, Tradisi dan Lembaga Budaya</b>	Jumlah Laporan Adat, Seni, Tradisi dan Lembaga Budaya	laporan		1 laporan	1 laporan	100,000,000	100,000,000	100,000,000					1 laporan	300,000,000		
2 22 008 5.07 006	Gelar Budaya Jogja Yogyakarta	Jumlah Laporan Gelar Budaya Yogyakarta	1 Laporan		1 Laporan	1 Laporan	100,000,000	100,000,000	100,000,000	Kab. Gunungkidul, Semu, Semua Kelurahan	Dana Keistimewaan DIY	Peningkatan Ekonomi	1 Laporan	150,000,000	Kapanewon Semin		



Kode	Urusan/ Bidang/ Urusan/ Program/ Kegiatan/ Sub Kegiatan	Indikator Program/ Kegiatan/ Sub Kegiatan	Target Akhir Periode RPJMD	Realisasi Capaian RKPD Tahun 2021	Prakiraan Capaian Target Tahun 2022	Capaian Kinerja dan Kerangka Pendanaan						Kelompok Sasaran	Prakiraan Maju Rencana Tahun 2024		Perangkat Daerah Penanggung Jawab		
						Target 2023		Pagu Indikatif		Lokasi	Sumber Dana		Prioritas			Target	Pagu Indikatif
						Semula	Menjadi	RKPD 2023	APBD 2023				RKPD 2023 Perubahan	Nasional			
2 22 008 5.07 011	Pembinaan Kelembagaan Adat dan Tradisi	Jumlah Laporan Pembinaan Kelembagaan Adat dan Tradisi				100,000,000					Kab. Gunungkidul, Semua Kelurahan	Dana Keistimewaan DIY		Peningkatan Ekonomi	1 Laporan	150,000,000	Kapanewon Semin
4	<b>UNSUR PENDUKUNG URUSAN PEMERINTAHAN</b>																
4 01	<b>SEKRETARIAT DAERAH</b>																
4 01 004	<b>PROGRAM PENYELENGGARAAN Keistimewaan Yogyakarta Urusan Kelembagaan dan Ketatalaksanaan</b>	Persentase Penyelenggaraan Keistimewaan Yogyakarta Urusan Kelembagaan dan Ketatalaksanaan terlaksana	persen		100 persen	43,120,000	35,000,000	35,000,000	35,000,000	35,000,000					100 persen	51,940,000	
4 01 004 5.01	<b>Penataan Kelembagaan dan Ketatalaksanaan Keistimewaan</b>	Jumlah dokumen Penataan Kelembagaan dan Ketatalaksanaan Keistimewaan	dokumen		2 dokumen	43,120,000	0	0	43,120,000	0					2 dokumen	25,970,000	
4 01 004 5.01 007	<b>Penerapan dan Pendampingan Keistimewaan di Kapanewon/Kemantren dan Kelurahan/ Kelurahan</b>	Jumlah Dokumen Hasil Penerapan Keistimewaan di Kapanewon/Kemantren dan Kelurahan/ Kelurahan yang Didampingi			2 Dokumen						Kab. Gunungkidul, Semin, Semua Kelurahan	Dana Keistimewaan DIY		Memperkuat Ketahanan Ekonomi Untuk Pertumbuhan Yang Berkualitas dan Berkeadilan	2 Dokumen	25,970,000	Kapanewon Semin
4 01 004 5.06	<b>Perencanaan dan Pengendalian Pelaksanaan Kegiatan Keistimewaan</b>	Jumlah Program dan Kegiatan Keistimewaan yang Disusun terfasilitasi	Dokumen		2 Dokumen	0	35,000,000	35,000,000	0	35,000,000					2 Dokumen	25,970,000	
4 01 004 5.06 001	<b>Penyusunan Rencana Program dan Kegiatan Keistimewaan</b>	Jumlah Program dan Kegiatan Keistimewaan yang Disusun			2 Dokumen						Kab. Gunungkidul, Semin, Semua Kelurahan	Dana Keistimewaan DIY		Memperkuat Ketahanan Ekonomi Untuk Pertumbuhan Yang Berkualitas dan Berkeadilan	2 Dokumen	25,970,000	Kapanewon Semin
7	<b>UNSUR KEWILAYAHAN RECAMAYAN</b>																
7 01						2,858,433,268	2,060,409,916	2,031,759,916								3,246,119,553	

Kode	Urusan/ Bidang/ Urusan/ Program/ Kegiatan/ Sub Kegiatan	Indikator Program/ Kegiatan/ Sub Kegiatan	Target Akhir Periode RPJMD	Realisasi Capaian RKPJ Tahun 2021	Prakiraan Capaian Target RKPJ Tahun 2022	Target 2023			Pagu Indikatif		Lokasi	Sumber Dana	Prioritas		Kelompok Sasaran	Prakiraan Maju Rencana Tahun 2024		Perangkat Daerah Penanggung Jawab	
						Semula	Menjadi	RKPJ 2023	RKPJ 2023	APBD 2023			RKPJ 2023 Perubahan	Nasional		Daerah	Target		Pagu Indikatif
7 01 001	<b>PROGRAM PENUNJANG URUSAN PEMERINTAHAN DAERAH KABUPATEN/KOTA</b>	Persentase pemenuhan penunjang urusan pemerintah daerah kabupaten terlaksana dengan baik	persen		persen	100 persen	100 persen	2,097,906,268	1,225,807,916	1,202,207,916	Kab. Gunungkidul, Semin, Semua Kelurahan					100 persen	1,947,837,053		
7 01 001	<b>Perencanaan, Penganggaran, dan Evaluasi Kinerja Perangkat Daerah</b>	Indeks perencanaan, penganggaran dan evaluasi kinerja perangkat daerah	Indeks		Indeks	4.14 Indeks	4.14 Indeks	36,740,000	36,660,000	36,660,000						4.14 Indeks	33,552,500		
7 01 001	Penyusunan Dokumen Perencanaan Perangkat Daerah	Jumlah Dokumen Perencanaan Perangkat Daerah	persen		Indeks	2 Dokumen	2 Dokumen	29,145,000	29,145,000	29,145,000	Kab. Gunungkidul, Semin, Semua Kelurahan	Dana Transfer Umum-Alokasi Umum	Memperkuat Stabilitas Polhukhanka m Dan Transformasi Pelayanan Publik	Kapanewon Semin	2 Dokumen	26,470,000	Kapanewon Semin		
7 01 001	Koordinasi dan Penyusunan Dokumen RKA-SKPD	Jumlah Dokumen RKA-SKPD dan Laporan Hasil Koordinasi Penyusunan Dokumen RKA-SKPD	persen		Indeks	1 Dokumen	1 Dokumen	500,000	500,000	500,000	Kab. Gunungkidul, Semin, Semua Kelurahan	Dana Transfer Umum-Alokasi Umum	Memperkuat Stabilitas Polhukhanka m Dan Transformasi Pelayanan Publik	Kapanewon Semin	1 Dokumen	500,000	Kapanewon Semin		
7 01 001	Koordinasi dan Penyusunan Dokumen Perubahan RKA-SKPD	Jumlah Dokumen Perubahan RKA-SKPD dan Laporan Hasil Koordinasi Penyusunan Dokumen Perubahan RKA-SKPD	persen		Indeks	1 Dokumen	1 Dokumen	360,000	360,000	360,000	Kab. Gunungkidul, Semin, Semua Kelurahan	Dana Transfer Umum-Alokasi Umum	Memperkuat Stabilitas Polhukhanka m Dan Transformasi Pelayanan Publik	Kapanewon Semin	1 Dokumen	202,500	Kapanewon Semin		
7 01 001	Koordinasi dan Penyusunan DPA-SKPD	Jumlah Dokumen DPA-SKPD dan Laporan Hasil Koordinasi Penyusunan Dokumen DPA-SKPD	persen		Indeks	2 Dokumen	2 Dokumen	1,080,000	1,000,000	1,000,000	Kab. Gunungkidul, Semin, Semua Kelurahan	Dana Transfer Umum-Alokasi Umum	Memperkuat Stabilitas Polhukhanka m Dan Transformasi Pelayanan Publik	Kapanewon Semin	2 Dokumen	1,080,000	Kapanewon Semin		
7 01 001	Koordinasi dan Penyusunan DPA-SKPD	Jumlah Dokumen Perubahan DPA-SKPD dan Laporan Hasil Koordinasi Penyusunan Dokumen Perubahan DPA-SKPD	persen		Indeks	2 Dokumen	2 Dokumen	300,000	300,000	300,000	Kab. Gunungkidul, Semin, Semua Kelurahan	Dana Transfer Umum-Alokasi Umum	Memperkuat Stabilitas Polhukhanka m Dan Transformasi Pelayanan Publik	Kapanewon Semin	2 Dokumen	300,000	Kapanewon Semin		

Kode	Urusan/ Bidang/ Urusan/ Program/ Kegiatan/ Sub Kegiatan	Indikator Program/ Kegiatan/ Sub Kegiatan	Target Akhir Periode RPJMD	Realisasi Capaian RKPD Tahun 2021	Praktikan Capaian Target RRPD Tahun 2022	Target 2023			Pagu Indikatif		Kelompok Sasaran		Praktiraan Maju Rencana Tahun 2024		Perangkat Daerah Penanggung Jawab			
						Semula	Menjadi	RKKP 2023	RKKP 2023	APBD 2023	RKPD 2023 Perubahan	Lokasi	Sumber Dana	Prioritas		Target	Pagu Indikatif	
														Nasional				Daerah
7 01 001 2.01 006	Koordinasi dan Penyusunan Laporan Capaian Kinerja dan Ikhtisar Realisasi Kinerja SKPD	Jumlah Laporan Capaian Kinerja dan Ikhtisar Realisasi Kinerja SKPD dan Laporan Hasil Koordinasi Penyusunan Laporan Capaian Kinerja dan Ikhtisar Realisasi Kinerja SKPD	17 Laporan		17 Laporan	3,055,000	3,055,000	3,055,000			Kab. Gunungkidul, Semim, Semua Kelurahan	Dana Transfer Umum-Dana Alokasi Umum	Memperkuat Stabilitas Polhukhanka Dan Transformasi Pelayanan Publik	Reformasi Birokrasi	Kapanewon Semin	3,000,000	17 Laporan	
7 01 001 2.01 007	Evaluasi Kinerja Perangkat Daerah	Jumlah Laporan Evaluasi Kinerja Perangkat Daerah	32 Laporan		32 Laporan	2,300,000	2,300,000	2,300,000			Kab. Gunungkidul, Semim, Semua Kelurahan	Dana Transfer Umum-Dana Alokasi Umum	Memperkuat Stabilitas Polhukhanka Dan Transformasi Pelayanan Publik	Reformasi Birokrasi	Kapanewon Semin	2,000,000	32 Laporan	
7 01 001 2.02	<b>Administrasi Keuangan Perangkat Daerah</b>	Indeks Administrasi Keuangan Perangkat Daerah	Indeks		Indeks	1,764,128,544	930,390,192	930,390,192								1,702,699,553	79.33 Indeks	
7 01 001 2.02 001	Penyediaan Gaji dan Tunjangan ASN	Jumlah Orang yang Menerima Gaji dan Tunjangan ASN	224 Orang/bulan		224 Orang/bulan	1,759,248,544	925,510,192	925,510,192			Kab. Gunungkidul, Semim, Semua Kelurahan	Dana Transfer Umum-Dana Alokasi Umum	Memperkuat Stabilitas Polhukhanka Dan Transformasi Pelayanan Publik	Reformasi Birokrasi	Kapanewon Semin	1,696,259,553	196 Orang/bulan	
7 01 001 2.02 005	Koordinasi dan Penyusunan Laporan Keuangan Akhir Tahun SKPD	Jumlah Laporan Keuangan Akhir Tahun SKPD dan Laporan Hasil Koordinasi Penyusunan Laporan Keuangan Akhir Tahun SKPD	1 Laporan		1 Laporan	1,000,000	1,000,000	1,000,000			Kab. Gunungkidul, Semim, Semua Kelurahan	Dana Transfer Umum-Dana Alokasi Umum	Memperkuat Stabilitas Polhukhanka Dan Transformasi Pelayanan Publik	Reformasi Birokrasi	Kapanewon Semin	1,200,000	1 Laporan	
7 01 001 2.02 007	Koordinasi dan Penyusunan Laporan Keuangan Bulanan/Triwulanan/Semesteran SKPD	Jumlah Laporan Keuangan Bulanan/Triwulanan/Semesteran SKPD dan Laporan Koordinasi Penyusunan Laporan Keuangan Bulanan/Triwulanan/Semesteran SKPD	13 Laporan		13 Laporan	3,880,000	3,880,000	3,880,000			Kab. Gunungkidul, Semim, Semua Kelurahan	Dana Transfer Umum-Dana Alokasi Umum	Memperkuat Stabilitas Polhukhanka Dan Transformasi Pelayanan Publik	Reformasi Birokrasi	Kapanewon Semin	5,240,000	13 Laporan	
7 01 001 2.05	<b>Administrasi Kepegawaian Perangkat Daerah</b>	Jumlah Dokumen Administrasi Kepegawaian Perangkat Daerah	dokumen		dokumen	3,500,000	8,100,000	8,100,000								3,500,000	6 dokumen	
7 01 001 2.05 003	Pendataan dan Pengolahan Administrasi Kepegawaian	Jumlah Dokumen Pendataan dan Pengolahan Administrasi Kepegawaian	6 Dokumen		6 Dokumen	3,500,000	8,100,000	8,100,000			Kab. Gunungkidul, Semim, Semua Kelurahan	Dana Transfer Umum-Dana Alokasi Umum	Memperkuat Stabilitas Polhukhanka Dan Transformasi Pelayanan Publik	Reformasi Birokrasi	Kapanewon Semin	3,500,000	6 Dokumen	

Kode	Urusan/ Bidang Urusan/ Program/ Kegiatan/ Sub Kegiatan	Indikator Program/ Kegiatan/ Sub Kegiatan	Target Akhir Periode RPJMD	Realisasi Capaian RKPD Tahun 2021	Praktikan Capaian Target RKPD Tahun 2022	Capaian Kinerja dan Kerangka Pendanaan				Kelompok Sasaran		Praktiraan Maju Rencana Tahun 2024		Perangkat Daerah Penanggung Jawab		
						Target 2023		Pagu Indikatif		Lokasi	Sumber Dana	Prioritas			Target	Pagu Indikatif
						Semula	Menjadi	RKPD 2023	APBD 2023			RKPD 2023 Perubahan	Nasional			
7 01 001	Administrasi Umum Perangkat Daerah	Jumlah Paket Administrasi Umum Perangkat Daerah	Indeks		Indeks	43.14 Indeks	43.14 Indeks	68,030,000	68,030,000	68,030,000		43.14 Indeks	65,495,000			
7 01 001	Penyediaan Komponen Instalasi Listrik/Penerangan Bangunan Kantor	Jumlah Paket Komponen Instalasi Listrik/Penerangan Bangunan Kantor yang Disediakan				4 Paket	4 Paket	2,500,000	2,500,000	2,500,000	Kab. Gunungkidul, Semin, Semua Kelurahan	Memperkuat Stabilitas Polhukhanka Umum-Dana Alokasi Umum	Reformasi Birokrasi	4 Paket	2,500,000	Kapanewon Semin
7 01 001	Penyediaan Peralatan dan Perengkapan Kantor	Jumlah Paket Peralatan dan Perengkapan Kantor yang Disediakan				15 Paket	15 Paket	53,500,000	49,000,000	49,000,000	Kab. Gunungkidul, Semin, Semua Kelurahan	Memperkuat Stabilitas Polhukhanka Umum-Dana Alokasi Umum	Reformasi Birokrasi	15 Paket	48,500,000	Kapanewon Semin
7 01 001	Penyediaan Peralatan Rumah Tangga	Jumlah Paket Peralatan Rumah Tangga yang Disediakan				4 Paket	4 Paket	2,000,000	2,000,000	2,000,000	Kab. Gunungkidul, Semin, Semua Kelurahan	Memperkuat Stabilitas Polhukhanka Umum-Dana Alokasi Umum	Reformasi Birokrasi	4 Paket	3,500,000	Kapanewon Semin
7 01 001	Penyediaan Barang Cetak dan Penggandaan	Jumlah Paket Barang Cetak dan Penggandaan yang Disediakan				2 Paket	2 Paket	4,500,000	4,500,000	4,500,000	Kab. Gunungkidul, Semin, Semua Kelurahan	Dana Transfer Umum-Dana Alokasi Umum	Reformasi Birokrasi	2 Paket	4,500,000	Kapanewon Semin
7 01 001	Penyediaan Bahan Bacaan dan Peraturan Perundang-undangan	Jumlah Dokumen Bahan Bacaan dan Peraturan Perundang-undangan yang Disediakan				248 Dokumen	248 Dokumen	1,200,000	1,200,000	1,200,000	Kab. Gunungkidul, Semin, Semua Kelurahan	Dana Transfer Umum-Dana Alokasi Umum	Reformasi Birokrasi	248 Dokumen	1,320,000	Kapanewon Semin
7 01 001	Fasilitas Kunjungan Tamu	Jumlah Laporan Fasilitas Kunjungan Tamu				12 Laporan	12 Laporan	4,050,000	4,050,000	4,050,000	Kab. Gunungkidul, Semin, Semua Kelurahan	Dana Transfer Umum-Dana Alokasi Umum	Reformasi Birokrasi	12 Laporan	775,000	Kapanewon Semin
7 01 001	Penyelenggaraan Rapat Koordinasi dan Konsultasi SKPD	Jumlah Laporan Penyelenggaraan Rapat Koordinasi dan Konsultasi SKPD				17 Laporan	17 Laporan	4,780,000	4,780,000	4,780,000	Kab. Gunungkidul, Semin, Semua Kelurahan	Dana Transfer Umum-Dana Alokasi Umum	Reformasi Birokrasi	17 Laporan	4,400,000	Kapanewon Semin
7 01 001	Pengadaan Barang Milik Daerah Penujangan Pemerintah Daerah	Jumlah Pengadaan Barang Milik Daerah Penujangan Pemerintah Daerah	unit			9 unit	9 unit	54,825,000	24,825,000	8,325,000				9 unit	19,000,000	

Kode	Urusan/ Bidang/ Urusan/ Program/ Kegiatan/ Sub Kegiatan	Indikator Program/ Kegiatan/ Sub Kegiatan	Target Akhir Periode RPJMD	Realisasi Capaian RKPD Tahun 2021	Praktikan Capaian Target RKPD Tahun 2022	Capaian Kinerja dan Kerangka Pendanaan						Kelompok Sasaran	Praktiraan Maju Rencana Tahun 2024		Perangkat Daerah Penanggung Jawab			
						Target 2023		Pagu Indikatif		Lokasi	Sumber Dana		Prioritas			Target	Pagu Indikatif	
						Semula	Menjadi	RKKPD 2023	APBD 2023				RKKPD 2023 Perubahan	Nasional				Daerah
7 01 001 2.07 006	Pengadaan Peralatan dan Mesin Lainnya	Jumlah Unit Peralatan dan Mesin Lainnya yang Disediakan	3 Unit	1 Unit	36,000,000	6,000,000	3,000,000	Kab. Gunungkidul, Semim, Semua Kelurahan	Dana Transfer Umum-Dana Alokasi Umum	Memperkuat Stabilitas Polhukhanka m Dan Transformasi Pelayanan Publik	Reformasi Birokrasi	1 Unit	19,000,000	Kapanewon Semim				
7 01 001 2.07 010	Pengadaan Sarana dan Prasarana Gedung Kantor atau Bangunan Lainnya	Jumlah Unit Sarana dan Prasarana Gedung Kantor atau Bangunan Lainnya yang Disediakan	6 Unit	1 Unit	18,825,000	18,825,000	5,325,000	Kab. Gunungkidul, Semim, Semua Kelurahan	Dana Transfer Umum-Dana Alokasi Umum	Memperkuat Stabilitas Polhukhanka m Dan Transformasi Pelayanan Publik	Reformasi Birokrasi	1 Unit	0	Kapanewon Semim				
7 01 001 2.08	<b>Penyediaan Jasa Penunjang Urusan Pemerintahan Daerah</b>	Jumlah laporan Penyediaan Jasa Penunjang Urusan Pemerintahan Daerah	72 Laporan	72 Laporan	64,870,224	64,870,224	64,870,224					72 Laporan	59,680,000					
7 01 001 2.08 001	Penyediaan Jasa Surat Menyurat	Jumlah Laporan Penyediaan Jasa Surat Menyurat	12 Laporan	12 Laporan	47,740,000	47,740,000	47,740,000	Kab. Gunungkidul, Semim, Semua Kelurahan	Dana Transfer Umum-Dana Alokasi Umum	Memperkuat Stabilitas Polhukhanka m Dan Transformasi Pelayanan Publik	Reformasi Birokrasi	12 Laporan	42,520,000	Kapanewon Semim				
7 01 001 2.08 002	Penyediaan Jasa Komunikasi, Sumber Daya Air dan Listrik	Jumlah Laporan Penyediaan Jasa Komunikasi, Sumber Daya Air dan Listrik yang Disediakan	60 Laporan	60 Laporan	17,130,224	17,130,224	17,130,224	Kab. Gunungkidul, Semim, Semua Kelurahan	Dana Transfer Umum-Dana Alokasi Umum	Memperkuat Stabilitas Polhukhanka m Dan Transformasi Pelayanan Publik	Reformasi Birokrasi	60 Laporan	17,160,000	Kapanewon Semim				
7 01 001 2.09	<b>Pemeliharaan Barang Milik Daerah Penunjang Urusan Pemerintahan Daerah</b>	Jumlah Pemeliharaan Pemeliharaan Barang Milik Daerah Penunjang Urusan Pemerintahan Daerah	189 unit	189 unit	101,312,500	92,932,500	85,832,500					189 unit	63,910,000					
7 01 001 2.09 002	Perencanaan, Biaya Pemeliharaan, Pajak dan Perizinan Kendaran Dinas Operasional atau Lapangan	Jumlah Kendaran Dinas Operasional atau Lapangan yang Dipelihara dan Perizinannya	141 Unit	141 Unit	37,600,000	44,700,000	37,600,000	Kab. Gunungkidul, Semim, Semua Kelurahan	Dana Transfer Umum-Dana Alokasi Umum	Memperkuat Stabilitas Polhukhanka m Dan Transformasi Pelayanan Publik	Reformasi Birokrasi	141 Unit	0	Kapanewon Semim				
7 01 001 2.09 005	Pemeliharaan Mebel	Jumlah Mebel yang Dipelihara	20 Unit	20 Unit	1,000,000	1,000,000	1,000,000	Kab. Gunungkidul, Semim, Semua Kelurahan	Dana Transfer Umum-Dana Alokasi Umum	Memperkuat Stabilitas Polhukhanka m Dan Transformasi Pelayanan Publik	Reformasi Birokrasi	20 Unit	1,500,000	Kapanewon Semim				
7 01 001 2.09 006	Pemeliharaan Peralatan dan Mesin Lainnya	Jumlah Peralatan dan Mesin Lainnya yang Dipelihara	14 Unit	13 Unit	5,400,000	4,920,000	4,920,000	Kab. Gunungkidul, Semim, Semua Kelurahan	Dana Transfer Umum-Dana Alokasi Umum	Memperkuat Stabilitas Polhukhanka m Dan Transformasi Pelayanan Publik	Reformasi Birokrasi	13 Unit	5,000,000	Kapanewon Semim				

Kode	Urusan/ Bidang Kegiatan/ Sub Kegiatan	Indikator Program/ Kegiatan/ Sub Kegiatan	Target Akhir Periode RPJMD	Realisasi Capaian RKPD Tahun 2021	Prakiraan Capaian Target RKPD Tahun 2022	Capaian Kinerja dan Kerangka Pendanaan				Kelompok Sasaran			Prakiraan Maju Rencana Tahun 2024		Perangkat Daerah Penanggung Jawab		
						Target 2023		Pagu Indikatif		Lokasi	Sumber Dana	Prioritas		Kelompok Sasaran		Target	Pagu Indikatif
						Semula	Menjadi	RKPD 2023	APBD 2023			RKPD 2023 Perubahan	Nasional				
7 01 001 2.09 009	Pemeliharaan/Rehabilitasi Gedung Kantor dan Bangunan Lainnya	Jumlah Gedung Kantor dan Bangunan Lainnya yang Dipelihara/Dirhabilitasi				2 Unit	2 Unit	34,012,500	34,012,500	34,012,500	Kab. Gunungkidul, Semin, Semua Kelurahan	Dana Transfer Umum-Dana Alokasi Umum	Memperkuat Stabilitas Polukhanka dan Transformasi Pelayanan Publik	Reformasi Birokrasi	2 Unit	53,010,000	Kapanewon Semin
7 01 001 2.09 010	Pemeliharaan/Rehabilitasi Sarana dan Prasarana Gedung Kantor atau Bangunan Lainnya	Jumlah Sarana dan Prasarana Gedung Kantor atau Bangunan Lainnya yang Dipelihara/Dirhabilitasi				11 Unit	11 Unit	3,300,000	3,300,000	3,300,000	Kab. Gunungkidul, Semin, Semua Kelurahan	Dana Transfer Umum-Dana Alokasi Umum	Memperkuat Stabilitas Polukhanka dan Transformasi Pelayanan Publik	Reformasi Birokrasi	11 Unit	4,400,000	Kapanewon Semin
7 01 001 2.09 011	Pemeliharaan/Rehabilitasi Sarana dan Prasarana Pendukung Gedung Kantor atau Bangunan Lainnya	Jumlah Sarana dan Prasarana Pendukung Gedung Kantor atau Bangunan Lainnya yang Dipelihara/Dirhabilitasi				1 Unit	1 Unit	20,000,000	5,000,000	5,000,000	Kab. Gunungkidul, Semin, Semua Kelurahan	Dana Transfer Umum-Dana Alokasi Umum	Memperkuat Stabilitas Polukhanka dan Transformasi Pelayanan Publik	Reformasi Birokrasi	1 Unit	0	Kapanewon Semin
7 01 002	<b>PROGRAM PENYELENGGARAAN PEMERINTAHAN DAN PELAYANAN PUBLIK</b>	Penyenggaraan Pemerintahan dan Pelayanan Publik terlaksana	persen		100 persen	100 persen	100 persen	582,665,000	653,865,000	653,865,000					100 persen	1,153,080,000	
7 01 002 2.01	<b>Koordinasi Penyelenggaraan Kegiatan Pemerintahan di Tingkat Kecamatan</b>	Jumlah Laporan Koordinasi Penyelenggaraan Kegiatan Pemerintahan di Tingkat Kecamatan	laporan		3 laporan	3 laporan	3 laporan	7,090,000	6,690,000	6,690,000					3 laporan	5,400,000	
7 01 002 2.01 001	Koordinasi/Sinergi Perencanaan dan Pelaksanaan Kegiatan Pemerintahan dengan Perangkat Daerah dan Instansi Vertikal Terkait	Jumlah Laporan Koordinasi/Sinergi Perencanaan dan Pelaksanaan Kegiatan Pemerintahan dengan Perangkat Daerah dan Instansi Vertikal Terkait	laporan		3 laporan	3 laporan	3 laporan	7,090,000	6,690,000	6,690,000	Kab. Gunungkidul, Semin, Semua Kelurahan	Dana Transfer Umum-Dana Alokasi Umum	Memperkuat Stabilitas Polukhanka dan Transformasi Pelayanan Publik	Reformasi Birokrasi	3 Laporan	5,400,000	Kapanewon Semin
7 01 002 2.02	<b>Penyelenggaraan Urusan Pemerintahan yang Tidak Dilaksanakan oleh Unit Kerja Perangkat Daerah yang Ada di Kecamatan</b>	Jumlah laporan Penyelenggaraan Urusan Pemerintahan yang tidak Dilaksanakan oleh Unit Kerja Perangkat Daerah yang ada di Kecamatan	laporan		19 laporan	19 laporan	19 laporan	70,375,000	68,275,000	68,275,000					19 laporan	86,760,000	
7 01 002 2.02 002	Facilitasi Percepatan Pencapaian Standar Pelayanan Minimal di Wilayah Kecamatan	Jumlah Laporan Facilitasi Percepatan Pencapaian Standar Pelayanan Minimal di Wilayah Kecamatan			5 Laporan	5 Laporan	5 Laporan	40,715,000	38,615,000	38,615,000	Kab. Gunungkidul, Semin, Semua Kelurahan		Memperkuat Stabilitas Polukhanka dan Transformasi Pelayanan Publik	Reformasi Birokrasi	5 Laporan	58,640,000	Kapanewon Semin

Kode	Urusan/ Bidang Urusan/ Program/ Kegiatan/ Sub Kegiatan	Indikator Program/ Kegiatan/ Sub Kegiatan	Target Akhir Periode RPJMD	Realisasi Capaian RKPD Tahun 2021	Prakiraan Capaian Target RKPD Tahun 2022	Capaian Kinerja dan Kerangka Pendanaan						Kelompok Sasaran	Prakiraan Maju Rencana Tahun 2024		Perangkat Daerah Penanggung Jawab		
						Target 2023		Pagu Indikatif		Lokasi	Sumber Dana		Prioritas			Target	Pagu Indikatif
						Semula	Menjadi	RKPD 2023	APBD 2023				RKPD 2023 Perubahan	Nasional			
7 01 002 2.02 003	Peningkatan Efektifitas Pelaksanaan Pelayanan kepada Masyarakat di Wilayah Kecamatan	Jumlah Laporan Peningkatan Efektifitas Pelaksanaan Pelayanan kepada Masyarakat di Wilayah Kecamatan	14 Laporan		14 Laporan	29,660,000	29,660,000	29,660,000		Kab. Gunungkidul, Semin, Semua Kelurahan	Dana Transfer Umum-Dana Alokasi Umum	Memperkuat Stabilitas Polhukhanka dan Transformasi Pelayanan Publik	Reformasi Birokrasi	14 Laporan	28,120,000	Kapanewon Semin	
7 01 002 2.04	<b>Pelaksanaan Urusan Pemerintahan yang Dilimpahkan kepada Camat</b>	Jumlah Pelaksanaan Urusan Pemerintahan yang dilimpahkan kepada Camat	Laporan		Laporan	505,200,000	578,900,000	578,900,000						126 Laporan	1,060,920,000		
7 01 002 2.04 003	Pelaksanaan Urusan Pemerintahan yang Terkait dengan Kewenangan Lain yang Dilimpahkan	Jumlah Laporan Pelaksanaan Kewenangan Lain yang Dilimpahkan	70 Laporan		70 Laporan	505,200,000	578,900,000	578,900,000		Kab. Gunungkidul, Semin, Semua Kelurahan	Dana Transfer Umum-Dana Alokasi Umum	Memperkuat Stabilitas Polhukhanka dan Transformasi Pelayanan Publik	Peningkatan Ekonomi	70 Laporan	1,060,920,000	Kapanewon Semin	
7 01 003	<b>PROGRAM PEMBERDAYAAN MASYARAKAT DESA DAN KELURAHAN</b>	Persentase Kegiatan Pemberdayaan Masyarakat Desa dan Kelurahan Tersalisasi	persen		persen	57,597,000	57,197,000	56,147,000						100 persen	39,115,000		
7 01 003 2.01	<b>Koordinasi Kegiatan Pemberdayaan Desa</b>	Indeks Koordinasi Pemberdayaan Desa	Indeks		Indeks	36,147,000	36,147,000	36,147,000						12.5 Indeks	27,475,000		
7 01 003 2.01 002	Sinkronisasi Program Kerja dan Kegiatan Pemberdayaan Masyarakat yang Dilakukan oleh Pemerintah dan Swasta di Wilayah Kerja Kecamatan	Jumlah Dokumen Sinkronisasi Program Kerja dan Kegiatan Pemberdayaan Masyarakat yang Dilakukan oleh Pemerintah dan Swasta di Wilayah Kerja Kecamatan	12 Dokumen		12 Dokumen	26,397,000	26,397,000	26,397,000		Kab. Gunungkidul, Semin, Semua Kelurahan	Dana Transfer Umum-Dana Alokasi Umum	Memperkuat Stabilitas Polhukhanka dan Transformasi Pelayanan Publik	Reformasi Birokrasi	12 Dokumen	17,225,000	Kapanewon Semin	
7 01 003 2.01 003	Peningkatan Efektifitas Kegiatan Pemberdayaan Masyarakat di Wilayah Kecamatan	Jumlah Laporan Peningkatan Efektifitas Kegiatan Pemberdayaan Masyarakat di Wilayah Kecamatan	13 Laporan		13 Laporan	9,750,000	9,750,000	9,750,000		Kab. Gunungkidul, Semin, Semua Kelurahan	Dana Transfer Umum-Dana Alokasi Umum	Memperkuat Stabilitas Polhukhanka dan Transformasi Pelayanan Publik	Reformasi Birokrasi	13 Laporan	10,250,000	Kapanewon Semin	
7 01 003 2.03	<b>Pemberdayaan Lembaga Masyarakat Tingkat Kecamatan</b>	Indeks Pemberdayaan Lembaga Masyarakat Tingkat Kecamatan	Indeks		Indeks	21,450,000	21,050,000	20,000,000						4 Indeks	11,640,000		

Kode	Urusan/ Bidang/ Urusan/ Program/ Kegiatan/ Sub Kegiatan	Indikator Program/ Kegiatan/ Sub Kegiatan	Target Akhir Periode RPJMD	Realisasi Capaian RKPD Tahun 2021	Praktikan Capaian Target RKPD Tahun 2022	Capaian Kinerja dan Kerangka Pendanaan						Kelompok Sasaran	Praktiraan Maju Rencana Tahun 2024		Perangkat Daerah Penanggung Jawab				
						Target 2023		Pagu Indikatif		Lokasi	Sumber Dana		Prioritas			Target	Pagu Indikatif		
						Semula	Menjadi	RKKPD 2023	APBD 2023				RKKPD 2023	RKPD 2023				Nasional	Daerah
7 01 003 2.03 002	Peningkatan Kapasitas Lembaga Kemasyarakatan	Jumlah Lembaga Kemasyarakatan yang Ditingkatkan Kapasitasnya				2 Lembaga	2 Lembaga	10,830,000	10,430,000	10,430,000	Kab. Gunungkidul, Semin, Semua Kelurahan	Dana Transfer Umum-Dana Alokasi Umum	Memperkuat Stabilitas Polhukhanka m Dan Transformasi Pelayanan Publik	Reformasi Birokrasi	2 Lembaga	5,820,000	Kapanewon Semin		
7 01 003 2.03 004	Fasilitasi Pengembangan Usaha Ekonomi Masyarakat	Jumlah Laporan Fasilitasi Pengembangan Usaha Ekonomi Masyarakat				6 Laporan	6 Laporan	10,620,000	10,620,000	9,570,000	Kab. Gunungkidul, Semin, Semua Kelurahan	Dana Transfer Umum-Dana Alokasi Umum	Memperkuat Stabilitas Polhukhanka m Dan Transformasi Pelayanan Publik	Reformasi Birokrasi	6 Laporan	5,820,000	Kapanewon Semin		
7 01 004	<b>PROGRAM KOORDINASI KETENTRAMAN DAN KETERTIBAN UMUM</b>	Persentase Program koordinasi ketentraman dan ketertiban Umum terfasilitasi				100 persen	100 persen	10,600,000	19,260,000	19,260,000					100 persen	6,000,000			
7 01 004 2.01	<b>Koordinasi Upaya Penyelenggaraan Ketentraman dan Ketertiban Umum</b>	Jumlah Laporan Koordinasi Upaya Penyelenggaraan Ketentraman dan Ketertiban Umum				5 laporan	5 laporan	10,600,000	19,260,000	19,260,000					5 laporan	6,000,000			
7 01 004 2.01 001	Sinergitas dengan Kepolisian Negara Republik Indonesia, Tentara Nasional Indonesia dan Instansi Vertikal di Wilayah Kecamatan	Jumlah Laporan Hasil Sinergitas dengan Kepolisian Negara Republik Indonesia, Tentara Nasional Indonesia dan Instansi Vertikal di Wilayah Kecamatan				5 Laporan	5 Laporan	0	8,660,000	8,660,000	Kab. Gunungkidul, Semin, Semua Kelurahan	Dana Transfer Umum-Dana Alokasi Umum	Memperkuat Stabilitas Polhukhanka m Dan Transformasi Pelayanan Publik	Reformasi Birokrasi	5 Laporan	0	Kapanewon Semin		
7 01 004 2.01 002	Harmonisasi Hubungan dengan Tokoh Agama dan Tokoh Masyarakat	Jumlah Laporan Pelaksanaan Harmonisasi Hubungan dengan Tokoh Agama dan Tokoh Masyarakat				2 Laporan	2 Laporan	10,600,000	10,600,000	10,600,000	Kab. Gunungkidul, Semin, Semua Kelurahan	Dana Transfer Umum-Dana Alokasi Umum	Memperkuat Stabilitas Polhukhanka m Dan Transformasi Pelayanan Publik	Reformasi Birokrasi	2 Laporan	6,000,000	Kapanewon Semin		
7 01 005	<b>PROGRAM PENYELENGGARAAN URUSAN PEMERINTAHAN UMUM</b>	Persentase Penyelenggaraan Urusan yang terfasilitasi				100 persen	100 persen	76,660,000	76,460,000	73,660,000					100 persen	79,325,000			
7 01 005 2.01	<b>Penyelenggaraan Pemerintahan Umum Sesuai Penugasan Kepala Daerah</b>	Indeks Penyelenggaraan Urusan Pemerintahan Umum Sesuai Penugasan Kepala Daerah				39.5 Indeks	39.5 Indeks	76,660,000	76,460,000	73,660,000					39.5 Indeks	79,325,000			



Kode	Urusan/ Bidang Urusan/ Program/ Kegiatan/ Sub Kegiatan	Indikator Program/ Kegiatan/ Sub Kegiatan	Target Akhir Periode RPJMD	Realisasi Capaian RKPD Tahun 2021	Praktikan Capaian Target RKP Tahun 2022	Capaian Kinerja dan Kerangka Pendanaan				Praktiraan Maju Rencana Tahun 2024		Perangkat Daerah Penanggung Jawab			
						Target 2023		Pagu Indikatif		Kelompok Sasaran	Target		Pagu Indikatif		
						Semula	Menjadi	RKPD 2023	APBD 2023					RKPD 2023	RKPD 2023
						75 Orang	75 Orang	70.200.000	70.000.000	67.200.000	Kab. Gunungkidul, Semin, Semua Kelurahan		Dana Transfer Umum-Dana Alokasi Umum	Nasional	Daerah
7 01 005 2.01 001	Pembinaan Wawasan Kebangsaan dan Ketahanan Nasional dalam rangka Memantapkan Pengamalan Pancasila, Pelaksanaan Undang-Undang Dasar Negara Republik Indonesia Tahun 1945, Pelestarian Bhinneka Tunggal Ika serta Pemerintahan dan Pemeliharaan Keutuhan Negara Kesatuan Republik Indonesia	Jumlah Orang yang Mengikuti Pembinaan Wawasan Kebangsaan dan Ketahanan Nasional dalam rangka Memantapkan Pengamalan Pancasila, Pelaksanaan Undang-Undang Dasar Negara Republik Indonesia Tahun 1945, Pelestarian Bhinneka Tunggal Ika serta Pemerintahan dan Pemeliharaan Keutuhan Negara Kesatuan Republik Indonesia				70.200.000	70.000.000	67.200.000	Kab. Gunungkidul, Semin, Semua Kelurahan	Dana Transfer Umum-Dana Alokasi Umum	Memperkuat Stabilitas Polhukhanka Dan Transformasi Pelayanan Publik	Reformasi Birokrasi	Maasyarakat Umum	71,825,000	Kapanewon Semin
7 01 005 2.01 008	Pelaksanaan Tugas Forum Koordinasi Pimpinan di Kecamatan	Jumlah Dokumen Tugas Forum Koordinasi Pimpinan di Kecamatan				6.460.000	6.460.000	6.460.000	Kab. Gunungkidul, Semin, Semua Kelurahan	Dana Transfer Umum-Dana Alokasi Umum	Memperkuat Stabilitas Polhukhanka Dan Transformasi Pelayanan Publik	Reformasi Birokrasi	Maasyarakat Umum	7.500,000	Kapanewon Semin
7 01 006	<b>PROGRAM PEMBINAAN DAN PENGAWASAN PEMERINTAHAN DESA</b>	Persentase pembinaan dan pengawasan pemerintah desa terlaksana			100 persen	33.005.000	27.820.000	26.620.000						100 persen	20,762,500
7 01 006 2.01	<b>Fasilitasi, Rekomendasi dan Koordinasi Pembinaan dan Pengawasan Pemerintahan Desa</b>	Jumlah dokumen Fasilitasi, Rekomendasi dan Koordinasi Pembinaan dan Pengawasan Pemerintahan Desa			85 dokumen	33.005.000	27.820.000	26.620.000						85 dokumen	20,762,500
7 01 006 2.01 001	Fasilitasi Penyusunan Peraturan Desa dan Peraturan Kepala Desa	Jumlah Dokumen yang Difasilitasi dalam rangka Penyusunan Peraturan Desa dan Peraturan Kepala Desa			2 Dokumen	2.300.000	1.430.000	1.430.000	Kab. Gunungkidul, Semin, Semua Kelurahan	Dana Transfer Umum-Dana Alokasi Umum	Memperkuat Stabilitas Polhukhanka Dan Transformasi Pelayanan Publik	Reformasi Birokrasi	Maasyarakat Desa	2.300,000	Kapanewon Semin
7 01 006 2.01 002	Fasilitasi Administrasi Tata Pemerintahan Desa	Jumlah Dokumen yang Difasilitasi dalam rangka Administrasi Tata Pemerintahan Desa			23 Dokumen	1.320.000	1.320.000	1.320.000	Kab. Gunungkidul, Semin, Semua Kelurahan	Dana Transfer Umum-Dana Alokasi Umum	Memperkuat Stabilitas Polhukhanka Dan Transformasi Pelayanan Publik	Reformasi Birokrasi	Maasyarakat Desa	3.440.000	Kapanewon Semin

Kode	Urusan/ Bidang/ Urusan/ Program/ Kegiatan/ Sub Kegiatan	Indikator Program/ Kegiatan/ Sub Kegiatan	Target Akhir Periode RPJMD	Realisasi Capaian RKPJ Tahun 2021	Praktikan Capaian Target RKPJ Tahun 2022	Pagu Indikatif			Kelompok Sasaran		Praktiraan Maju Rencana Tahun 2024		Perangkat Daerah Penanggung Jawab			
						RKPJ 2023	APBD 2023	RKPJ 2023 Perubahan	Lokasi	Sumber Dana	Prioritas			Target	Pagu Indikatif	
											Nasional	Daerah				
7 01 006 2.01 003	Fasilitasi Pengelolaan Keuangan Desa dan Pendayagunaan Aset Desa	Jumlah Dokumen yang Difasilitasi dalam rangka Pengelolaan Keuangan Desa dan Pendayagunaan Aset Desa			33 Dokumen	8,270,000	8,270,000	8,270,000	Kab. Gunungkidul, Semin, Semua Kelurahan	Dana Transfer Umum-Dana Alokasi Umum	Memperkuat Stabilitas Polhukhanka dan Transformasi Pelayanan Publik	Reformasi Birokrasi	Masyarakat Desa	33 Dokumen	7,550,000	Kapanewon Semin
7 01 006 2.01 005	Fasilitasi Pelaksanaan Tugas Kepala Desa dan Perangkat Desa	Jumlah Dokumen yang Difasilitasi dalam rangka Pelaksanaan Tugas Kepala Desa dan Perangkat Desa			4 Dokumen	5,480,000	3,205,000	3,205,000	Kab. Gunungkidul, Semin, Semua Kelurahan	Dana Transfer Umum-Dana Alokasi Umum	Memperkuat Stabilitas Polhukhanka dan Transformasi Pelayanan Publik	Reformasi Birokrasi	Masyarakat Desa	4 Dokumen	2,100,000	Kapanewon Semin
7 01 006 2.01 007	Fasilitasi Pelaksanaan Tugas dan Fungsi Badan Permusyawaratan Desa	Jumlah Dokumen yang Difasilitasi dalam rangka Pelaksanaan Tugas dan Fungsi Badan Permusyawaratan Desa			1 Dokumen	6,500,000	4,460,000	3,660,000	Kab. Gunungkidul, Semin, Semua Kelurahan	Dana Transfer Umum-Dana Alokasi Umum	Memperkuat Stabilitas Polhukhanka dan Transformasi Pelayanan Publik	Reformasi Birokrasi	Masyarakat Desa	1 Dokumen	2,500,000	Kapanewon Semin
7 01 006 2.01 008	Rekomendasi Pengangkatan dan Pemberhentian Perangkat Desa	Jumlah Dokumen yang Difasilitasi dalam rangka Pengangkatan dan Pemberhentian Perangkat Desa			20 Dokumen	1,105,000	1,105,000	1,105,000	Kab. Gunungkidul, Semin, Semua Kelurahan	Dana Transfer Umum-Dana Alokasi Umum	Memperkuat Stabilitas Polhukhanka dan Transformasi Pelayanan Publik	Reformasi Birokrasi	Masyarakat Desa	20 Dokumen	500,000	Kapanewon Semin
7 01 006 2.01 011	Fasilitasi Penyelenggaraan Keterceraman dan Keterlibatan Umum	Jumlah Dokumen yang Difasilitasi dalam rangka Penyelenggaraan Keterceraman dan Keterlibatan Umum			2 Dokumen	8,030,000	8,030,000	7,630,000	Kab. Gunungkidul, Semin, Semua Kelurahan	Dana Transfer Umum-Dana Alokasi Umum	Memperkuat Stabilitas Polhukhanka dan Transformasi Pelayanan Publik	Reformasi Birokrasi	Masyarakat Desa	2 Dokumen	2,372,500	Kapanewon Semin
2	URUSAN PEMERINTAHAN WAJIB YANG TIDAK BERKAITAN DENGAN PELAYANAN DASAR															
2 22	URUSAN PEMERINTAHAN BIDANG KEBUDAYAAN															
2 22 008	PROGRAM PENYELENGGARAAN PEMBINAAN KEISTIMEWAAN YOGYAKARTA URUSAN KEBUDAYAAN	Persentase pelaksanaan Pembinaan Kelembagaan Adat dan Tradisi terfasilitasi dengan baik	persen		100 persen	100,000,000	100,000,000	100,000,000						100 persen	300,000,000	
2 22 008 5.07	Adat, Seni, Tradisi dan Lembaga Budaya	Jumlah Laporan Pembinaan Kelembagaan Adat dan Tradisi	laporan		1 laporan	100,000,000	100,000,000	100,000,000						1 laporan	300,000,000	

Kode	Urusan/ Bidang Urusan/ Program/ Kegiatan/ Sub Kegiatan	Indikator Program/ Kegiatan/ Sub Kegiatan	Target Akhir Periode RPJMD	Realisasi Capaian RKPD Tahun 2021	Praktoran Capaian Target RKPD Tahun 2022	Capaian Kinerja dan kerangka Pendanaan				Kelompok Sasaran		Praktoran Maju Rencana Tahun 2024		Perangkat Daerah Penanggung Jawab		
						Target 2023		Pagu Indikatif		Lokasi	Sumber Dana	Prioritas			Target	Pagu Indikatif
						Semula	Menjadi	RKPD 2023	APBD 2023			RKPD 2023 Perubahan	Nasional			
2 22 008 5.07 006	Gelar Budaya Jogja	Jumlah Laporan Gelar Budaya Yogyakarta			1 Laporan	1 Laporan	0	100,000,000	100,000,000	Kab. Gunungkidul, Patuk, Semua Kelurahan	Dana Keistimewaan dan DIY	Memperkuat Ketahanan Ekonomi Untuk Pertumbuhan Yang Berkualitas dan Berkeadilan	Peningkatan Ekonomi	1 Laporan	150,000,000	Kapanewon Patuk
4	UNSUR PENDUKUNG URUSAN PEMERINTAHAN SEKRETARIAT DAERAH						43,120,000	35,000,000	35,000,000						30,000,000	
4 01	PROGRAM PENYELENGGARAAN KEISTIMEWAAN YOGYAKARTA URUSAN KELEMBAGAAN DAN KETATALAKSANAAN						43,120,000	35,000,000	35,000,000						30,000,000	
4 01 004 5.06	Perencanaan dan Pengendalian Pelaksanaan Kegiatan Keistimewaan						0	35,000,000	35,000,000						0	
4 01 004 5.06 001	Penyusunan Rencana Program dan Kegiatan Keistimewaan	Jumlah Program dan Kegiatan Keistimewaan yang Disusun			1 Dokumen	1 Dokumen	0	35,000,000	35,000,000	Kab. Gunungkidul, Patuk, Semua Kelurahan	Dana Keistimewaan dan DIY		Peningkatan Ekonomi	1 Dokumen	0	Kapanewon Patuk
7	UNSUR KEWILAYAHAN															
7 01	KECAMATAN						3,125,730,773	2,239,465,859	2,320,438,454						2,887,289,077	
7 01 001	PROGRAM PENUNJANG URUSAN PEMERINTAHAN DAERAH KABUPATEN/KOTA	Persentase penyelenggaraan program penunjang urusan pemerintahan daerah kabupaten/kota	Persen		Persen	100 Persen								100 Persen		
7 01 001 2.01	Perencanaan, Penganggaran, dan Evaluasi Kinerja Perangkat Daerah	Indeks perencanaan dan evaluasi kinerja Perangkat Daerah	Indeks		Indeks	4,143 indeks	11,849,000	11,474,000	10,524,000					4,143 indeks	10,304,000	
7 01 001 2.01 001	Penyusunan Dokumen Perencanaan Perangkat Daerah	Jumlah Dokumen Perencanaan Perangkat Daerah			2 Dokumen	2 Dokumen	3,650,000	3,650,000	2,700,000	Kab. Gunungkidul, Patuk, Semua Kelurahan	Dana Transfer Umum-Dana Alokasi Umum	Memperkuat Stabilitas Polhukhankam Dan Transformasi Pelayanan Publik	Reformasi Birokrasi	2 Dokumen	3,750,000	Kapanewon Patuk

Kode	Urusan/ Bidang/ Urusan/ Program/ Kegiatan/ Sub Kegiatan	Indikator Program/ Kegiatan/ Sub Kegiatan	Target Akhir Periode RPJMD	Realisasi Capaian RKPJ Tahun 2021	Prakiraan Capaian Target RKPJ Tahun 2022	Capaian Kinerja dan Kerangka Pendanaan				Kelompok Sasaran			Prakiraan Maju Rencana Tahun 2024		Perangkat Daerah Penanggung Jawab		
						Target 2023		Pagu Indikatif		Lokasi	Sumber Dana	Prioritas		Kelompok Sasaran		Target	Pagu Indikatif
						Semula	Menjadi	RKPD 2023	APBD 2023			RKPD 2023 Perubahan	Nasional				
7 01 001 2.01 002	Koordinasi dan Penyusunan Dokumen RKA-SKPD	Jumlah Dokumen RKA-SKPD dan Laporan Hasil Koordinasi Penyusunan Dokumen RKA-SKPD			1 Dokumen	1 Dokumen	1,162,000	1,162,000	1,162,000	Kab. Gunungkidul, Patuk, Semua Kelurahan	Dana Transfer Umum-Dana Alokasi Umum	Memperkuat Stabilitas Polhukhanka Dan Transformasi Pelayanan Publik	Reformasi Birokrasi	1 Dokumen	462,000	Kapanewon Patuk	
7 01 001 2.01 003	Koordinasi dan Penyusunan Dokumen Perubahan RKA-SKPD	Jumlah Dokumen Perubahan RKA-SKPD dan Laporan Hasil Koordinasi Penyusunan Dokumen Perubahan RKA-SKPD			1 Dokumen	1 Dokumen	742,000	742,000	742,000	Kab. Gunungkidul, Patuk, Semua Kelurahan	Dana Transfer Umum-Dana Alokasi Umum	Memperkuat Stabilitas Polhukhanka Dan Transformasi Pelayanan Publik	Reformasi Birokrasi	1 Dokumen	322,000	Kapanewon Patuk	
7 01 001 2.01 004	Koordinasi dan Penyusunan DPA-SKPD	Jumlah Dokumen DPA-SKPD dan Laporan Hasil Koordinasi Penyusunan Dokumen DPA-SKPD			2 Dokumen	2 Dokumen	885,000	885,000	885,000	Kab. Gunungkidul, Patuk, Semua Kelurahan	Dana Transfer Umum-Dana Alokasi Umum	Memperkuat Stabilitas Polhukhanka Dan Transformasi Pelayanan Publik	Reformasi Birokrasi	2 Dokumen	675,000	Kapanewon Patuk	
7 01 001 2.01 005	Koordinasi dan Penyusunan Perubahan DPA-SKPD	Jumlah Dokumen Perubahan DPA-SKPD dan Laporan Hasil Koordinasi Penyusunan Dokumen Perubahan DPA-SKPD			2 Dokumen	2 Dokumen	435,000	435,000	435,000	Kab. Gunungkidul, Patuk, Semua Kelurahan	Dana Transfer Umum-Dana Alokasi Umum	Memperkuat Stabilitas Polhukhanka Dan Transformasi Pelayanan Publik	Reformasi Birokrasi	2 Dokumen	435,000	Kapanewon Patuk	
7 01 001 2.01 006	Koordinasi dan Penyusunan Laporan Capaian Kinerja dan Ikhtisar Kinerja SKPD	Jumlah Laporan Capaian Kinerja dan Ikhtisar Realisasi Kinerja SKPD dan Laporan Hasil Koordinasi Penyusunan Laporan Capaian Kinerja dan Ikhtisar Realisasi Kinerja SKPD			17 Laporan	17 Laporan	3,100,000	3,100,000	3,100,000	Kab. Gunungkidul, Patuk, Semua Kelurahan	Dana Transfer Umum-Dana Alokasi Umum	Memperkuat Stabilitas Polhukhanka Dan Transformasi Pelayanan Publik	Reformasi Birokrasi	17 Laporan	3,250,000	Kapanewon Patuk	
7 01 001 2.01 007	Evaluasi Kinerja Perangkat Daerah	Jumlah Laporan Evaluasi Kinerja Perangkat Daerah			4 Laporan	4 Laporan	1,875,000	1,500,000	1,500,000	Kab. Gunungkidul, Patuk, Semua Kelurahan	Dana Transfer Umum-Dana Alokasi Umum	Memperkuat Stabilitas Polhukhanka Dan Transformasi Pelayanan Publik	Reformasi Birokrasi	4 Laporan	1,410,000	Kapanewon Patuk	
7 01 001 2.02	<b>Administrasi Keuangan Daerah</b>	Indeks Administrasi Keuangan Perangkat Daerah	indeks		indeks		<b>1,914,670,774</b>	<b>1,022,810,859</b>	<b>1,091,148,454</b>					<b>84</b> indeks	<b>1,882,331,997</b>		
7 01 001 2.02 001	Penyediaan Gaji dan Tunjangan ASN	Jumlah Orang yang Menerima Gaji dan Tunjangan ASN			238 Orang/bulan	238 Orang/bulan	1,905,885,774	1,015,710,859	1,084,048,454	Kab. Gunungkidul, Patuk, Semua Kelurahan	Dana Transfer Umum-Dana Alokasi Umum	Memperkuat Stabilitas Polhukhanka Dan Transformasi Pelayanan Publik	Reformasi Birokrasi	238 Orang/bulan	1,873,936,997	Kapanewon Patuk	

Kode	Urusan/ Bidang Urusan/ Program/ Kegiatan/ Sub Kegiatan	Indikator Program/ Kegiatan/ Sub Kegiatan	Target Akhir Periode RPJMD	Realisasi Capaian RKPD Tahun 2021	Praktoran Capaian Target RKPD Tahun 2022	Capaian Kinerja dan Kerangka Pendanaan						Kelompok Sasaran	Praktoran Maju Rencana Tahun 2024		Perangkat Daerah Penanggung Jawab	
						Pagu Indikatif			Lokasi	Sumber Dana	Prioritas		Target	Pagu Indikatif		
						Target 2023		RKP 2023			Nasional					Daerah
						Semula	Menjadi									
7 01 001 2.02 005	Koordinasi dan Penyusunan Laporan Keuangan Akhir Tahun SKPD	Jumlah Laporan Keuangan Akhir Tahun SKPD dan Laporan Hasil Koordinasi Penyusunan Laporan Keuangan Akhir Tahun SKPD	1,430,000	1,430,000	1,430,000	Kab. Gunungkidul, Patuk, Semua Kelurahan	Dana Transfer Umum-Dana Alokasi Umum	Memperkuat Stabilitas Polhukhanka m Dan Transformasi Pelayanan Publik	Reformasi Birokrasi	Perangkat Daerah	1 Laporan	1,500,000	Kapanewon Patuk			
7 01 001 2.02 007	Koordinasi dan Penyusunan Laporan Keuangan Bulanan/ Triwulanan/ Semesteran SKPD	Jumlah Laporan Keuangan Bulanan/ Triwulanan/ Semesteran SKPD dan Laporan Koordinasi Penyusunan Laporan Keuangan Bulanan/ Triwulanan/ Semesteran SKPD	7,355,000	5,670,000	5,670,000	Kab. Gunungkidul, Patuk, Semua Kelurahan	Dana Transfer Umum-Dana Alokasi Umum	Memperkuat Stabilitas Polhukhanka m Dan Transformasi Pelayanan Publik	Reformasi Birokrasi	Perangkat Daerah	13 Laporan	6,895,000	Kapanewon Patuk			
7 01 001 2.05	<b>Administrasi Kepegawaian Perangkat Daerah</b>	Jumlah Dokumen Administrasi Kepegawaian Perangkat Daerah	1,330,000	5,780,000	5,780,000						6 Dokumen	1,390,000				
7 01 001 2.05 003	Pendataan dan Pengolahan Administrasi Kepegawaian	Jumlah Dokumen Pendataan dan Pengolahan Administrasi Kepegawaian	1,330,000	5,780,000	5,780,000	Kab. Gunungkidul, Patuk, Semua Kelurahan	Dana Transfer Umum-Dana Alokasi Umum		Reformasi Birokrasi	ASN Kapanewon	6 Dokumen	1,390,000	Kapanewon Patuk			
7 01 001 2.06	<b>Administrasi Umum Perangkat Daerah</b>	Indeks Administrasi Umum Perangkat Daerah	86,272,500	80,522,500	79,802,500						51,571 indeks	71,342,500				
7 01 001 2.06 001	Penyediaan Komponen Instalasi Listrik/Penerangan Bangunan Kantor	Jumlah Paket Komponen Instalasi Listrik/Penerangan Bangunan Kantor yang Disediakan	2,100,000	2,100,000	2,100,000	Kab. Gunungkidul, Patuk, Semua Kelurahan	Dana Transfer Umum-Dana Alokasi Umum	Memperkuat Stabilitas Polhukhanka m Dan Transformasi Pelayanan Publik	Reformasi Birokrasi	Perangkat Daerah	4 Paket	2,200,000	Kapanewon Patuk			
7 01 001 2.06 002	Penyediaan Peralatan dan Perengkapan Kantor	Jumlah Paket Peralatan dan Perengkapan Kantor yang Disediakan	43,802,500	43,802,500	43,802,500	Kab. Gunungkidul, Patuk, Semua Kelurahan	Dana Transfer Umum-Dana Alokasi Umum	Memperkuat Stabilitas Polhukhanka m Dan Transformasi Pelayanan Publik	Reformasi Birokrasi	Perangkat Daerah	4 Paket	28,450,000	Kapanewon Patuk			
7 01 001 2.06 003	Penyediaan Peralatan Rumah Tangga	Jumlah Paket Peralatan Rumah Tangga yang Disediakan	21,820,000	21,820,000	21,820,000	Kab. Gunungkidul, Patuk, Semua Kelurahan	Dana Transfer Umum-Dana Alokasi Umum	Memperkuat Stabilitas Polhukhanka m Dan Transformasi Pelayanan Publik	Reformasi Birokrasi	Perangkat Daerah	4 Paket	21,742,500	Kapanewon Patuk			
7 01 001 2.06 005	Penyediaan Barang Cetak dan Penggandaan	Jumlah Paket Barang Cetak dan Penggandaan yang Disediakan	5,000,000	5,000,000	5,000,000	Kab. Gunungkidul, Patuk, Semua Kelurahan	Dana Transfer Umum-Dana Alokasi Umum	Memperkuat Stabilitas Polhukhanka m Dan Transformasi Pelayanan Publik	Reformasi Birokrasi	Perangkat Daerah	9 Paket	5,300,000	Kapanewon Patuk			

Kode	Urusan/ Bidang Urusan/ Program/ Kegiatan/ Sub Kegiatan	Indikator Program/ Kegiatan/ Sub Kegiatan	Target Akhir Periode RPJMD	Realisasi Capaian RKPD Tahun 2021	Praktikan Capaian Target RKPD Tahun 2022	Capaian Kinerja dan Kerangka Pendanaan				Kelompok Sasaran	Praktiraan Maju Rencana Tahun 2024		Perangkat Daerah Penanggung Jawab				
						Target 2023		Pagu Indikatif			Lokasi	Sumber Dana		Prioritas		Target	Pagu Indikatif
						Semula	Menjadi	RKPD 2023	APBD 2023					RKPD 2023 Perubahan	Nasional		
7 01 001 2.06 006	Penyediaan Bahan Bacaan dan Peraturan Perundang-undangan	Jumlah Dokumen Bahan Bacaan dan Peraturan Perundang-undangan yang Disediakan			248 Dokumen	248 Dokumen	1,200,000	1,200,000	1,200,000	Kab. Gunungkidul, Patuk, Semua Kelurahan	Dana Transfer Umum-Dana Alokasi Umum	Memperkuat Stabilitas Polhukhanka Dan Transformasi Pelayanan Publik	Reformasi Birokrasi	248 Dokumen	1,200,000	Kapanewon Patuk	
7 01 001 2.06 008	Fasilitas Kunjungan Tamu	Jumlah Laporan Fasilitasi Kunjungan Tamu			12 Laporan	12 Laporan	2,000,000	1,200,000	1,200,000	Kab. Gunungkidul, Patuk, Semua Kelurahan	Dana Transfer Umum-Dana Alokasi Umum	Memperkuat Stabilitas Polhukhanka Dan Transformasi Pelayanan Publik	Peningkatan Kualitas SDM	12 Laporan	2,000,000	Kapanewon Patuk	
7 01 001 2.06 009	Penyelenggaraan Rapat Koordinasi dan Konsultasi SKPD	Jumlah Laporan Penyelenggaraan Rapat Koordinasi dan Konsultasi SKPD			80 Laporan	80 Laporan	10,350,000	5,400,000	4,680,000	Kab. Gunungkidul, Patuk, Semua Kelurahan	Dana Transfer Umum-Dana Alokasi Umum	Memperkuat Stabilitas Polhukhanka Dan Transformasi Pelayanan Publik	Reformasi Birokrasi	80 Laporan	10,450,000	Kapanewon Patuk	
7 01 001 2.07	<b>Pengadaan Barang Milik Daerah Pemerintah Daerah</b>	Jumlah Unit Peralatan dan Mesin Lainnya yang Disediakan	unit		8 unit	8 unit	<b>47,500,000</b>	<b>47,500,000</b>	<b>47,500,000</b>					8 unit	<b>15,000,000</b>		
7 01 001 2.07 006	Pengadaan Peralatan dan Mesin Lainnya	Jumlah Unit Peralatan dan Mesin Lainnya yang Disediakan			1 Unit	1 Unit	47,500,000	47,500,000	47,500,000	Kab. Gunungkidul, Patuk, Semua Kelurahan	Dana Transfer Umum-Dana Alokasi Umum		Reformasi Birokrasi	1 Unit	15,000,000	Kapanewon Patuk	
7 01 001 2.08	<b>Penyediaan Jasa Penunjang Urusan Pemerintahan Daerah</b>	Jumlah Laporan penyediaan Jasa penunjang urusan pemerintahan daerah	Laporan		49 Laporan	49 Laporan	<b>80,705,000</b>	<b>80,705,000</b>	<b>112,005,000</b>					49 Laporan	<b>50,732,500</b>		
7 01 001 2.08 001	Penyediaan Jasa Surat Menyurat	Jumlah Laporan Penyediaan Jasa Surat Menyurat			12 Laporan	12 Laporan	25,780,000	25,780,000	25,780,000	Kab. Gunungkidul, Patuk, Semua Kelurahan	Dana Transfer Umum-Dana Alokasi Umum	Memperkuat Stabilitas Polhukhanka Dan Transformasi Pelayanan Publik	Reformasi Birokrasi	12 Laporan	22,012,500	Kapanewon Patuk	
7 01 001 2.08 002	Penyediaan Jasa Komunikasi, Sumber Daya Air dan Listrik	Jumlah Laporan Penyediaan Jasa Komunikasi, Sumber Daya Air dan Listrik yang Disediakan			36 Laporan	36 Laporan	4,600,000	4,600,000	7,700,000	Kab. Gunungkidul, Patuk, Semua Kelurahan	Dana Transfer Umum-Dana Alokasi Umum	Memperkuat Stabilitas Polhukhanka Dan Transformasi Pelayanan Publik	Reformasi Birokrasi	36 Laporan	26,720,000	Kapanewon Patuk	
7 01 001 2.08 004	Penyediaan Jasa Pelayanan Umum Kantor	Jumlah Laporan Penyediaan Jasa Pelayanan Umum Kantor yang Disediakan			1 Laporan	2 Laporan	50,325,000	50,325,000	78,525,000	Kab. Gunungkidul, Patuk, Semua Kelurahan	Dana Transfer Umum-Dana Alokasi Umum	Memperkuat Stabilitas Polhukhanka Dan Transformasi Pelayanan Publik	Reformasi Birokrasi	2 Laporan	2,000,000	Kapanewon Patuk	
													Reformasi Birokrasi				

Kode	Urusan/ Bidang Urusan/ Program/ Kegiatan/ Sub Kegiatan	Indikator Program/ Kegiatan/ Sub Kegiatan	Target Akhir Periode RPJMD	Realisasi Capaian RKPJ Tahun 2021	Praktoran Capaian Target RKPJ Tahun 2022	Capaian Kinerja dan Kerangka Pendanaan				Kelompok Sasaran		Praktoran Maju Rencana Tahun 2024		Perangkat Daerah Penanggung Jawab		
						Target 2023		Pagu Indikatif		Lokasi	Sumber Dana	Prioritas			Target	Pagu Indikatif
						Semula	Menjadi	RKPD 2023	APBD 2023			RKPD 2023 Perubahan	Nasional			
7 01 001	2.09 001	001	001	001	001	148 Unit	148 Unit	72,000,000	79,120,000	71,420,000			148 Unit	43,699,580		
						Unit	Unit									
						114 Unit	114 Unit	37,600,000	44,700,000	37,600,000	Kab. Gunungkidul, Patuk, Semua Kelurahan	Dana Transfer Umum-Dana Alokasi Umum	Memperkuat Stabilitas Polukhanka m Dan Transformasi Pelayanan Publik	114 Unit	32,065,000	Kapanewon Patuk
7 01 001	2.09 002	002	002	002	002	6 Unit	6 Unit	1,000,000	1,000,000	1,000,000	Kab. Gunungkidul, Patuk, Semua Kelurahan	Dana Transfer Umum-Dana Alokasi Umum	Memperkuat Stabilitas Polukhanka m Dan Transformasi Pelayanan Publik	6 Unit	1,500,000	Kapanewon Patuk
7 01 001	2.09 005	005	005	005	005	0 Unit	0 Unit	7,900,000	7,920,000	7,920,000	Kab. Gunungkidul, Patuk, Semua Kelurahan	Dana Transfer Umum-Dana Alokasi Umum	Memperkuat Stabilitas Polukhanka m Dan Transformasi Pelayanan Publik	0 Unit	7,900,000	Kapanewon Patuk
7 01 001	2.09 006	006	006	006	006	22 Unit	22 Unit									
7 01 001	2.09 009	009	009	009	009	2 Unit	2 Unit	23,400,000	23,400,000	23,400,000	Kab. Gunungkidul, Patuk, Semua Kelurahan	Dana Transfer Umum-Dana Alokasi Umum	Memperkuat Stabilitas Polukhanka m Dan Transformasi Pelayanan Publik	2 Unit	34,580	Kapanewon Patuk
7 01 001	2.09 010	010	010	010	010	4 Unit	4 Unit	2,100,000	2,100,000	1,500,000	Kab. Gunungkidul, Patuk, Semua Kelurahan	Dana Transfer Umum-Dana Alokasi Umum	Memperkuat Stabilitas Polukhanka m Dan Transformasi Pelayanan Publik	4 Unit	2,200,000	Kapanewon Patuk
7 01 002						100 Persen	100 Persen	697,909,999	709,440,000	707,020,000				100 Persen	633,695,000	
7 01 002						Persen	Persen									
7 01 002						2 laporan	2 laporan	19,930,000	19,010,000	17,860,000				2 laporan	5,080,000	
7 01 002						laporan	laporan									

Kode	Urusan/ Bidang Kegiatan/ Sub Kegiatan	Indikator Program/ Kegiatan/ Sub Kegiatan	Target Akhir Periode RPJMD	Realisasi Capaian RKPD Tahun 2021	Praktikan Target Capaian RKPD Tahun 2022	Capaian Kinerja dan Kerangka Pendanaan				Kelompok Sasaran		Praktiraan Maju Rencana Tahun 2024		Perangkat Daerah Penanggung Jawab			
						Target 2023		Pagu Indikatif		Lokasi	Sumber Dana	Prioritas			Target	Pagu Indikatif	
						Semula	Menjadi	RKPD 2023	APBD 2023			RKPD 2023 Perubahan	Nasional				Daerah
7 01 002 2.01 001	Koordinasi/Sinergi Perencanaan dan Pelaksanaan Kegiatan Pemerintahan dengan Perangkat Daerah dan Instansi Vertikal Terkait	Jumlah Laporan Koordinasi/Sinergi Perencanaan dan Pelaksanaan Kegiatan Pemerintahan dengan Perangkat Daerah dan Instansi Vertikal Terkait	2 Laporan		2 Laporan	19,930,000	19,010,000	Kab. Gunungkidul, Patuk, Semua Kelurahan	Dana Transfer Umum-Dana Alokasi Umum	Memperkuat Stabilitas Polhukhanka m Dan Transformasi Pelayanan Publik	2 Laporan	5,080,000	Kapanewon Patuk				
7 01 002 2.02	<b>Penyelenggaraan Urusan Pemerintahan yang Tidak Dilaksanakan oleh Unit Kerja Perangkat Daerah yang Ada di Kecamatan</b>	Jumlah laporan penyelenggaraan urusan pemerintahan yang tidak dilaksanakan oleh unit kerja perangkat daerah yang ada di kecamatan	20 laporan		20 laporan	113,840,000	111,530,000				20 laporan	49,715,000					
7 01 002 2.02 002	Fasilitasi Percepatan Pencapaian Standar Pelayanan Minimal di Wilayah Kecamatan	Jumlah Laporan Fasilitasi Percepatan Pencapaian Standar Pelayanan Minimal di Wilayah Kecamatan	6 Laporan		6 Laporan	103,490,000	102,120,000	Kab. Gunungkidul, Patuk, Semua Kelurahan	Dana Transfer Umum-Dana Alokasi Umum	Memperkuat Stabilitas Polhukhanka m Dan Transformasi Pelayanan Publik	6 Laporan	38,915,000	Kapanewon Patuk				
7 01 002 2.02 003	Peningkatan Efektifitas Pelaksanaan Pelayanan kepada Masyarakat di Wilayah Kecamatan	Jumlah Laporan Peningkatan Efektifitas Pelaksanaan Pelayanan kepada Masyarakat di Wilayah Kecamatan	14 Laporan		14 Laporan	10,350,000	9,410,000	Kab. Gunungkidul, Patuk, Semua Kelurahan	Dana Transfer Umum-Dana Alokasi Umum	Memperkuat Stabilitas Polhukhanka m Dan Transformasi Pelayanan Publik	14 Laporan	10,800,000	Kapanewon Patuk				
7 01 002 2.04	<b>Pelaksanaan Urusan Pemerintahan yang Dilimpahkan kepada Camat</b>	Jumlah Sosialisasi Perda				564,139,999	578,900,000					578,900,000					
7 01 002 2.04 003	Pelaksanaan Urusan Pemerintahan yang Terkait dengan Kewenangan Lain yang Dilimpahkan	Jumlah Sosialisasi Perda	70 kali		70 kali	564,139,999	578,900,000	Kab. Gunungkidul, Patuk, Semua Kelurahan	Dana Transfer Umum-Dana Alokasi Umum	Reformasi Birokrasi	70 kali	578,900,000	Kapanewon Patuk				
7 01 003	<b>PROGRAM PEMBERDAYAAN MASYARAKAT DESA DAN KELURAHAN</b>	Persentase kegiatan pemberdayaan masyarakat desa dan kelurahan terfasilitasi	persen		persen	57,726,000	56,376,000				100 persen	39,876,000					



Kode	Urusan/ Bidang/ Urusan/ Program/ Kegiatan/ Sub Kegiatan	Indikator Program/ Kegiatan/ Sub Kegiatan	Target Akhir Periode RPJMD	Realisasi Capaian RKPD Tahun 2021	Praktikan Capaian Target RKPD Tahun 2022	Target 2023			Pagu Indikatif			Kelompok Sasaran	Praktiraan Maju Rencana Tahun 2024		Perangkat Daerah Penanggung Jawab		
						Semula	Menjadi	Indeks	RKPD 2023	APBD 2023	RKPD 2023 Perubahan		Lokasi	Sumber Dana		Prioritas	
																Nasional	Daerah
7 01 003 2.01	<b>Koordinasi Kegiatan Pemberdayaan Desa</b>	Jumlah desa yang terfasilitasi koordinasi kegiatan pemberdayaan desa	Indeks		Indeks	40,356,000	40,356,000	29,956,000	Kab. Gunungkidul, Patuk, Semua Kelurahan	Dana Transfer Umum-Dana Alokasi Umum	Memperkuat Stabilitas Polhukhanka dan Transformasi Pelayanan Publik	Reformasi Birokrasi	23 Indeks	26,406,000	Perangkat Daerah Penanggung Jawab		
7 01 003 2.01 002	Sinkronisasi Program Kerja dan Kegiatan Pemberdayaan Masyarakat yang Dilakukan oleh Pemerintah dan Swasta di Wilayah Kerja Kecamatan	Jumlah Dokumen Sinkronisasi Program Kerja dan Kegiatan Pemberdayaan Masyarakat yang Dilakukan oleh Pemerintah dan Swasta di Wilayah Kerja Kecamatan	Indeks		Indeks	28,956,000	28,956,000	28,956,000	Kab. Gunungkidul, Patuk, Semua Kelurahan	Dana Transfer Umum-Dana Alokasi Umum	Memperkuat Stabilitas Polhukhanka dan Transformasi Pelayanan Publik	Reformasi Birokrasi	29 Dokumen		Kapanewon Patuk		
7 01 003 2.01 003	Peningkatan Efektivitas Kegiatan Pemberdayaan Masyarakat di Wilayah Kecamatan	Jumlah Laporan Peningkatan Efektivitas Kegiatan Pemberdayaan Masyarakat di Wilayah Kecamatan	Indeks		Indeks	11,400,000	11,400,000	1,000,000	Kab. Gunungkidul, Patuk, Semua Kelurahan	Dana Transfer Umum-Dana Alokasi Umum	Memperkuat Stabilitas Polhukhanka dan Transformasi Pelayanan Publik		12 Laporan	11,850,000	Kapanewon Patuk		
7 01 003 2.03	<b>Pemberdayaan Lembaga Kemasyarakatan Tingkat Kecamatan</b>	Indeks Pemberdayaan Lembaga Kemasyarakatan Tingkat Kecamatan	Indeks		Indeks	17,370,000	16,020,000	16,020,000					8 Indeks	13,470,000			
7 01 003 2.03 002	Peningkatan Kapasitas Lembaga Kemasyarakatan	Jumlah Lembaga Kemasyarakatan yang Ditingkatkan Kapasitasnya			Indeks	6,225,000	6,225,000	6,225,000	Kab. Gunungkidul, Patuk, Semua Kelurahan	Dana Transfer Umum-Dana Alokasi Umum	Memperkuat Stabilitas Polhukhanka dan Transformasi Pelayanan Publik	Peningkatan Kualitas SDM	13 Lembaga masyarakat	6,275,000	Kapanewon Patuk		
7 01 003 2.03 004	Fasilitasi Pengembangan Usaha Ekonomi Masyarakat	Jumlah Laporan Fasilitasi Pengembangan Usaha Ekonomi Masyarakat			Indeks	11,145,000	9,795,000	9,795,000	Kab. Gunungkidul, Patuk, Semua Kelurahan	Dana Transfer Umum-Dana Alokasi Umum	Memperkuat Stabilitas Polhukhanka dan Transformasi Pelayanan Publik		3 Laporan	7,195,000	Kapanewon Patuk		
7 01 004	<b>PROGRAM KOORDINASI KETRANAMAN DAN KETERTIBAN UMUM</b>	Persentase Program Koordinasi Ketertaman dan Ketertiban Umum terfasilitasi	Persen		Persen	12,660,000	10,210,000	15,310,000					100 Persen	19,060,000			
7 01 004 2.01	<b>Koordinasi Upaya Penyelenggaraan Ketertaman dan Ketertiban Umum</b>	Jumlah kesepakatan koordinasi upaya penyelenggaraan ketertaman dan ketertiban Umum	laporan		laporan	12,660,000	10,210,000	15,310,000					11 laporan	19,060,000			

Kode	Urusan/ Bidang Kegiatan/ Sub Kegiatan	Indikator Program/ Kegiatan/ Sub Kegiatan	Target Akhir Periode RPJMD	Realisasi Capaian RKPD Tahun 2021	Prakiraan Capaian Target RKPD Tahun 2022	Target 2023			Capaian Kinerja dan Kerangka Pendanaan			Kelompok Sasaran	Prakiraan Maju Rencana Tahun 2024		Perangkat Daerah Penanggung Jawab		
						Semula	Menjadi	RKPD 2023	Pagu Indikatif		Lokasi		Sumber Dana	Prioritas			
									RKPD 2023	APBD 2023				RKPD 2023 Perubahan		Nasional	Daerah
7 01 004 2.01 001	Sinergitas dengan Republik Indonesia, Tentara Nasional Indonesia dan Instansi Vertikal di Wilayah Kecamatan	Jumlah Laporan Hasil Sinergitas dengan Kepolisian Negara Republik Indonesia, Tentara Nasional Indonesia dan Instansi Vertikal di Wilayah Kecamatan			0	0	0	5,100,000			Dana Transfer Umum-Dana Alokasi Umum				1 Laporan		Kapanewon Patuk
7 01 004 2.01 002	Harmonisasi Hubungan dengan Tokoh Agama dan Tokoh Masyarakat	Jumlah Laporan Pelaksanaan Harmonisasi Hubungan dengan Tokoh Agama dan Tokoh Masyarakat			11 Laporan	11 Laporan	12,660,000	10,210,000	10,210,000	Kab. Gunungkidul, Patuk, Semua Kelurahan	Dana Transfer Umum-Dana Alokasi Umum				11 Laporan	13,960,000	Kapanewon Patuk
7 01 005	<b>PROGRAM PENYELENGGARAAN URUSAN PEMERINTAHAN UMUM</b>	Perasentase penyelenggaraan urusan pemerintahan umum	Persen		Persen	100 Persen	94,647,500	94,647,500	94,647,500					100 Persen	79,747,500		
7 01 005 2.01	<b>Penyelenggaraan Urusan Pemerintahan Umum Sesuai Penugasan Kepala Daerah</b>	Indeks penyelenggaraan urusan pemerintahan umum sesuai penugasan kepala daerah	indeks		indeks	38 indeks	94,647,500	94,647,500	94,647,500					38 indeks	79,747,500		
7 01 005 2.01 001	Pembinaan Wawasan Kebangsaan dan Ketahanan Nasional dalam rangka Memantapkan Pengamalan Pancasila, Pelaksanaan Undang-Undang Dasar Negara Republik Indonesia Tahun 1945, Pelestarian Bhinneka Tunggal Ika serta Pemertahanan dan Pemeliharaan Pemeliharaan Kesatuan Republik Indonesia	Jumlah Orang yang Mengikuti Pembinaan Wawasan Kebangsaan dan Ketahanan Nasional dalam rangka Memantapkan Pengamalan Pancasila, Pelaksanaan Undang-Undang Dasar Negara Republik Indonesia Tahun 1945, Pelestarian Bhinneka Tunggal Ika serta Pemertahanan dan Pemeliharaan Kesatuan Republik Indonesia			75 Orang	75 Orang	89,752,500	89,752,500	89,752,500	Kab. Gunungkidul, Patuk, Semua Kelurahan	Dana Transfer Umum-Dana Alokasi Umum				75 Orang	74,752,500	Kapanewon Patuk
7 01 005 2.01 008	Pelaksanaan Tugas Forum Koordinasi Pimpinan di Kecamatan	Jumlah Dokumen Tugas Forum Koordinasi Pimpinan di Kecamatan			0 Dokumen	0 Dokumen	4,895,000	4,895,000	4,895,000	Kab. Gunungkidul, Patuk, Semua Kelurahan	Dana Transfer Umum-Dana Alokasi Umum				0 Dokumen	4,995,000	Kapanewon Patuk

Kode	Urusan/ Bidang Urusan/ Program/ Kegiatan/ Sub Kegiatan	Indikator Program/ Kegiatan/ Sub Kegiatan	Target Akhir Periode RPJMD	Realisasi Capaian RKPJ Tahun 2021	Prakiraan Capaian Target RKPJ Tahun 2022	Capaian Kinerja dan Kerangka Pendanaan				Kelompok Sasaran	Prakiraan Maju Rencana Tahun 2024		Perangkat Daerah Penanggung Jawab				
						Target 2023		Pagu Indikatif			Lokasi	Sumber Dana		Prioritas		Target	Pagu Indikatif
						Semula	Menjadi	RKPD 2023	APBD 2023					RKPD 2023 Perubahan	Nasional		
		Jumlah kesepakatan koordinasi FORKOMPIMKAP			1 kesepaktan												
7 01 006	<b>PROGRAM PEMBINAAN DAN PENGAWASAN PEMERINTAHAN DESA</b>	Persentase pembinaan dan pengawasan pemerintahan desa teriaksana	persen		100 persen	<b>48,460,000</b>	<b>40,880,000</b>	<b>39,305,000</b>				<b>40,110,000</b>					
7 01 006	<b>Fasilitasi, Rekomendasi dan Koordinasi Pembinaan dan Pengawasan Pemerintahan Desa</b>	jumlah desa yang terfasilitasi pembinaan dan pengawasannya	dokumen		81 dokume	<b>48,460,000</b>	<b>40,880,000</b>	<b>39,305,000</b>				<b>40,110,000</b>					
7 01 006	Fasilitasi Penyusunan Peraturan Desa dan Peraturan Kepala Desa	Jumlah Dokumen yang Difasilitasi dalam rangka Penyusunan Peraturan Desa dan Peraturan Kepala Desa			22 Dokume	4,840,000	3,490,000	3,490,000	Kab. Gunungkidul, Patuk, Semua Kelurahan	Dana Transfer Umum-Dana Alokasi Umum	Memperkuat Stabilitas Polukhanaka Dan Transformasi Pelayanan Publik	Perangkat Desa	5,040,000	Kapanewon Patuk			
7 01 006	Fasilitasi Administrasi Tata Pemerintahan Desa	Jumlah Dokumen yang Difasilitasi dalam rangka Administrasi Tata Pemerintahan Desa			28 Dokume	6,075,000	4,925,000	4,925,000	Kab. Gunungkidul, Patuk, Semua Kelurahan	Dana Transfer Umum-Dana Alokasi Umum	Memperkuat Stabilitas Polukhanaka Dan Transformasi Pelayanan Publik	Perangkat Desa	6,175,000	Kapanewon Patuk			
7 01 006	Fasilitasi Pengelolaan Keuangan Desa dan Pendayagunaan Aset Desa	Jumlah Dokumen yang Difasilitasi dalam rangka Pengelolaan Keuangan Desa dan Pendayagunaan Aset Desa			24 Dokume	14,030,000	14,030,000	14,030,000	Kab. Gunungkidul, Patuk, Semua Kelurahan	Dana Transfer Umum-Dana Alokasi Umum	Memperkuat Stabilitas Polukhanaka Dan Transformasi Pelayanan Publik	Perangkat Desa	5,880,000	Kapanewon Patuk			
7 01 006	Fasilitasi Pelaksanaan Tugas Kepala Desa dan Perangkat Desa	Jumlah Dokumen Fasilitasi dalam rangka Pelaksanaan Tugas Kepala Desa dan Perangkat Desa			15 Dokume	6,630,000	5,390,000	4,665,000	Kab. Gunungkidul, Patuk, Semua Kelurahan	Dana Transfer Umum-Dana Alokasi Umum	Memperkuat Stabilitas Polukhanaka Dan Transformasi Pelayanan Publik	Perangkat Desa	6,880,000	Kapanewon Patuk			
7 01 006	Fasilitasi Pelaksanaan Tugas dan Fungsi Badan Permusyawaratan Desa	Jumlah Dokumen Fasilitasi dalam rangka Pelaksanaan Tugas dan Fungsi Badan Permusyawaratan Desa			11 Dokume	3,000,000	3,000,000	3,000,000	Kab. Gunungkidul, Patuk, Semua Kelurahan	Dana Transfer Umum-Dana Alokasi Umum	Memperkuat Stabilitas Polukhanaka Dan Transformasi Pelayanan Publik	Perangkat Desa	3,100,000	Kapanewon Patuk			
7 01 006	Rekomendasi Pengangkatan dan Pemberhentian Perangkat Desa	Jumlah Dokumen Rekomendasi Pengangkatan dan Pemberhentian Perangkat Desa			7 Dokumen	4,400,000	2,810,000	2,810,000	Kab. Gunungkidul, Patuk, Semua Kelurahan	Dana Transfer Umum-Dana Alokasi Umum	Memperkuat Stabilitas Polukhanaka Dan Transformasi Pelayanan Publik	Perangkat Desa	4,600,000	Kapanewon Patuk			

Kode	Urusan/ Bidang/ Urusan/ Program/ Kegiatan/ Sub Kegiatan	Indikator Program/ Kegiatan/ Sub Kegiatan	Target Akhir Periode RPJMD	Realisasi Capaian RKPD Tahun 2021	Praktoran Capaian Target RKPD Tahun 2022	Capaian Kinerja dan Kerangka Pendanaan				Kelompok Sasaran	Praktoran Maju Rencana Tahun 2024		Perangkat Daerah Penanggung Jawab						
						Target 2023		Pagu Indikatif			Lokasi	Sumber Dana		Prioritas		Target	Pagu Indikatif		
						Semula	Menjadi	RKPD 2023	APBD 2023					RKPD 2023	RKPD 2023			Nasional	Daerah
						2 Dokumen	2 Dokumen	5,755,000	4,205,000					4,205,000	RKPD 2023 Perubahan			Memperkuat Stabilitas Polhukhanka m Dan Transformasi Pelayanan Publik	Daerah
7 01 006 2.01 011	Fasilitasi Penyelenggaraan Keterteraman dan Keterlibatan Umum	Jumlah Dokumen Fasilitasi dalam rangka Penyelenggaraan Keterteraman dan Keterlibatan Umum			2 Dokumen	2 Dokumen	5,755,000	4,205,000	4,205,000	Kab. Gunungkidul, Patuk, Semua Kelurahan	Dana Transfer Umum-Dana Alokasi Umum	Memperkuat Stabilitas Polhukhanka m Dan Transformasi Pelayanan Publik	Daerah	Perangkat Desa	Perangkat Desa	Kapanewon Patuk			
7 01 006 2.01 015	Fasilitasi Penataan, Pemanfaatan, dan Pendayagunaan Ruang Desa serta Penetapan dan Penegeasan Batas Desa	Jumlah Dokumen Fasilitasi dalam rangka Penataan, Pemanfaatan, dan Pendayagunaan Ruang Desa serta Penetapan dan Penegeasan Batas Desa			4 Dokumen	4 Dokumen	3,730,000	3,030,000	2,180,000	Kab. Gunungkidul, Patuk, Semua Kelurahan	Dana Transfer Umum-Dana Alokasi Umum	Memperkuat Stabilitas Polhukhanka m Dan Transformasi Pelayanan Publik	Daerah	Perangkat Desa	Perangkat Desa	Kapanewon Patuk			
2	<b>URUSAN PEMERINTAHAN WAJIB YANG TIDAK BERKAITAN DENGAN PELAYANAN DASAR</b>																		
2 22	<b>URUSAN PEMERINTAHAN BIDANG KEBUDAYAAN</b>						100,000,000	100,000,000	100,000,000						300,000,000				
2 22 008	<b>PROGRAM PENYELENGGARAAN KEISTIMEWAAN YOGYAKARTA URUSAN KEBUDAYAAN</b>	Persentase program penyelenggaraan keistimewaan Yogyakarta urusan kebudayaan terfasilitasi	Persen		100 Persen	100 Persen	100,000,000	100,000,000	100,000,000						300,000,000				
2 22 008 5.07	<b>Adat, Seni, Tradisi dan Lembaga Budaya</b>	Persentase Adat, Seni, Tradisi dan Lembaga Budaya terlaksana	Persen		100 Persen	100 Persen	100,000,000	100,000,000	100,000,000						300,000,000				
2 22 008 5.07 006	Gelar Budaya Jogja	Jumlah Laporan Gelar Budaya Yogyakarta	1 Laporan		1 Laporan	1 Laporan	0	100,000,000	100,000,000	Kab. Gunungkidul, Saptosari, Semua Kelurahan	Dana Keistimewaan DIY	Reformasi Birokrasi	Daerah	1 Laporan	150,000,000	Kapanewon Saptosari			
4	<b>UNSUR PENDUKUNG URUSAN PEMERINTAHAN</b>																		
4 01	<b>SEKRETARIAT DAERAH</b>						41,120,000	35,000,000	35,000,000						76,120,000				

Kode	Urusan/ Bidang Urusan/ Program/ Kegiatan/ Sub Kegiatan	Indikator Program/ Kegiatan/ Sub Kegiatan	Target Akhir Periode RPJMD	Realisasi Capaian RKPD Tahun 2021	Praktoran Capaian Target RPKD Tahun 2022	Capaian Kinerja dan Kerangka Pendanaan				Kelompok Sasaran	Praktoran Maju Rencana Tahun 2024		Perangkat Daerah Penanggung Jawab		
						Target 2023		Pagu Indikatif			Lokasi	Sumber Dana		Prioritas	
						Semula	Menjadi	RKPD 2023	APBD 2023					RKPD 2023 Perubahan	Nasional
4 01 004	PROGRAM PENYELENGGARAAN penyelenggaraan keistimewaan urusan kelembagaan dan ketatalaksanaan	Persentase penyelenggaraan keistimewaan urusan kelembagaan dan ketatalaksanaan	Persen		Persen	41,120,000	100 Persen	35,000,000	35,000,000			100 Persen	76,120,000		
4 01 004	Penataan Kelembagaan dan Ketatalaksanaan Keistimewaan	Penataan Kelembagaan dan Ketatalaksanaan Keistimewaan	Persen		Persen	41,120,000	100 Persen	0	0			100 Persen	41,120,000		
4 01 004	Penerapan dan Pendampingan Keistimewaan di Kapanewon/ Kecamatan dan Kelurahan/ Kelurahan yang Didampingi	Jumlah Dokumen Hasil Penerapan Keistimewaan di Kapanewon/ Kecamatan dan Kelurahan/ Kelurahan yang Didampingi	2 Dokumen		2 Dokumen	41,120,000	2 Dokumen	0	0	Kab. Gunungkidul, Saptosari, Semua Kelurahan	Dana Keistimewaan DIY	2 Dokumen	41,120,000	Kapanewon Saptosari	
4 01 004	Perencanaan dan Pengendalian Pelaksanaan Kegiatan Keistimewaan	Jumlah Perencanaan dan Pengendalian Pelaksanaan Kegiatan Keistimewaan yang Disusun	Persen		Persen	0	100 Persen	35,000,000	35,000,000			100 Persen	35,000,000		
4 01 004	Penyusunan Rencana Program dan Kegiatan Keistimewaan	Jumlah dokumen Penyusunan Rencana Program dan Kegiatan Keistimewaan	2 Dokumen		2 Dokumen	0	2 Dokumen	35,000,000	35,000,000	Kab. Gunungkidul, Saptosari, Semua Kelurahan	Dana Keistimewaan DIY	2 Dokumen	35,000,000	Kapanewon Saptosari	
7 01	UNSUR KEWILAYAHAN KECAMATAN														
7 01	PROGRAM PENUNJANG URUSAN PEMERINTAHAN DAERAH KABUPATEN/KOTA	Persentase pemenuhan penunjang urusan pemerintah daerah kabupaten terlaksana dengan baik	Persen		Persen	2,756,350,436	100 Persen	2,102,428,332	2,056,512,428			100 Persen	2,818,553,602		
7 01 001	Perencanaan, Penganggaran, dan Evaluasi Kinerja Perangkat Daerah	Persentase Perencanaan, Penganggaran, dan Evaluasi Kinerja Perangkat Daerah terlaksana dengan baik	Persen		Persen	57,520,000	100 Persen	31,500,000	31,500,000			100 Persen	34,785,000		

Kode	Urusan/ Bidang Urusan/ Program/ Kegiatan/ Sub Kegiatan	Indikator Program/ Kegiatan/ Sub Kegiatan	Target Akhir Periode RPJMD	Realisasi Capaian RKPD Tahun 2021	Praktikan Capaian Target RKP Tahun 2022	Capaian Kinerja dan Kerangka Pendanaan				Kelompok Sasaran			Praktiraan Maju Rencana Tahun 2024		Perangkat Daerah Penanggung Jawab		
						Target 2023		Pagu Indikatif		Lokasi	Sumber Dana	Prioritas		Kelompok Sasaran		Target	Pagu Indikatif
						Semula	Menjadi	RKPD 2023	APBD 2023			RKPD 2023 Perubahan	Nasional				
7 01 001 2.01 001	Penyusunan Dokumen Perencanaan Perangkat Daerah	Jumlah Dokumen Perencanaan Perangkat Daerah			2 Dokumen	2 Dokumen	32,770,000	6,750,000	6,750,000	Kab. Gunungkidul, Saptosari, Semua Kelurahan	Dana Transfer Umum-Dana Alokasi Umum	Memperkuat Stabilitas Polhukhanka dan Transformasi Pelayanan Publik	Reformasi Birokrasi	2 Dokumen	22,685,000	Kapanewon Saptosari	
7 01 001 2.01 002	Koordinasi dan Penyusunan Dokumen RKA-SKPD	Jumlah Dokumen RKA-SKPD dan Laporan Hasil Koordinasi Penyusunan Dokumen RKA-SKPD			1 Dokumen	1 Dokumen	4,000,000	4,000,000	4,000,000	Kab. Gunungkidul, Saptosari, Semua Kelurahan	Dana Transfer Umum-Dana Alokasi Umum	Memperkuat Stabilitas Polhukhanka dan Transformasi Pelayanan Publik	Reformasi Birokrasi	1 Dokumen	1,800,000	Kapanewon Saptosari	
7 01 001 2.01 003	Koordinasi dan Penyusunan Dokumen Perubahan RKA-SKPD	Jumlah Dokumen Perubahan RKA-SKPD dan Laporan Hasil Koordinasi Penyusunan Dokumen Perubahan RKA-SKPD			1 Dokumen	1 Dokumen	3,000,000	3,000,000	3,000,000	Kab. Gunungkidul, Saptosari, Semua Kelurahan	Dana Transfer Umum-Dana Alokasi Umum	Memperkuat Stabilitas Polhukhanka dan Transformasi Pelayanan Publik	Reformasi Birokrasi	1 Dokumen	1,000,000	Kapanewon Saptosari	
7 01 001 2.01 004	Koordinasi dan Penyusunan DPA-SKPD	Jumlah Dokumen DPA-SKPD dan Laporan Hasil Koordinasi Penyusunan Dokumen DPA-SKPD			2 Dokumen	2 Dokumen	4,500,000	4,500,000	4,500,000	Kab. Gunungkidul, Saptosari, Semua Kelurahan	Dana Transfer Umum-Dana Alokasi Umum	Memperkuat Stabilitas Polhukhanka dan Transformasi Pelayanan Publik	Reformasi Birokrasi	2 Dokumen	2,800,000	Kapanewon Saptosari	
7 01 001 2.01 005	Koordinasi dan Penyusunan Perubahan DPA-SKPD	Jumlah Dokumen Perubahan DPA-SKPD dan Laporan Hasil Koordinasi Penyusunan Dokumen Perubahan DPA-SKPD			2 Dokumen	2 Dokumen	3,000,000	3,000,000	3,000,000	Kab. Gunungkidul, Saptosari, Semua Kelurahan	Dana Transfer Umum-Dana Alokasi Umum	Memperkuat Stabilitas Polhukhanka dan Transformasi Pelayanan Publik	Reformasi Birokrasi	2 Dokumen	2,600,000	Kapanewon Saptosari	
7 01 001 2.01 006	Koordinasi dan Penyusunan Laporan Capaian Kinerja dan Ikhtisar Realisasi Kinerja SKPD	Jumlah Laporan Capaian Kinerja dan Ikhtisar Realisasi Kinerja SKPD dan Laporan Hasil Koordinasi Penyusunan Laporan Capaian Kinerja dan Ikhtisar Realisasi Kinerja SKPD			17 Laporan	17 Laporan	7,500,000	7,500,000	7,500,000	Kab. Gunungkidul, Saptosari, Semua Kelurahan	Dana Transfer Umum-Dana Alokasi Umum	Memperkuat Stabilitas Polhukhanka dan Transformasi Pelayanan Publik	Reformasi Birokrasi	17 Laporan	2,500,000	Kapanewon Saptosari	
7 01 001 2.01 007	Evaluasi Kinerja Perangkat Daerah	Jumlah Laporan Evaluasi Kinerja Perangkat Daerah			4 Dokumen	4 Dokumen	2,750,000	2,750,000	2,750,000	Kab. Gunungkidul, Saptosari, Semua Kelurahan	Dana Transfer Umum-Dana Alokasi Umum	Memperkuat Stabilitas Polhukhanka dan Transformasi Pelayanan Publik	Reformasi Birokrasi	4 Dokumen	1,400,000	Kapanewon Saptosari	

Kode	Urusan/ Bidang/ Urusan/ Program/ Kegiatan/ Sub Kegiatan	Indikator Program/ Kegiatan/ Sub Kegiatan	Target Akhir Periode RPJMD	Realisasi Capaian RKPD Tahun 2021	Prakiraan Capaian Target RKPD Tahun 2022	Capaian Kinerja dan Kerangka Pendanaan				Kelompok Sasaran			Prakiraan Maju Rencana Tahun 2024		Perangkat Daerah Penanggung Jawab	
						Target 2023		Pagu Indikatif		Lokasi	Sumber Dana	Prioritas		Target		Pagu Indikatif
						Semula	Menjadi	RKPD 2023	APBD 2023			Nasional	Daerah			
						100 Persen	100 Persen	1,817,670,736	1,085,901,632			RKPD 2023 Perubahan				
7 01 001 2.02	<b>Administrasi Keuangan Perangkat Daerah</b>	Persentase Administrasi Keuangan Perangkat Daerah terlaksana	Persen		Persen	100 Persen	100 Persen	<b>1,817,670,736</b>	<b>1,085,901,632</b>	<b>1,060,391,428</b>	Kab. Gunungkidul, Saptosari, Semua Kelurahan	Dana Transfer Umum-Dana Alokasi Umum	Memperkuat Stabilitas Polhukhanka dan Transformasi Pelayanan Publik		<b>1,918,941,602</b>	
7 01 001 2.02 001	Penyediaan Gaji dan Tunjangan ASN	Jumlah Orang yang Menerima Gaji dan Tunjangan ASN	252 Orang/bulan	210 Orang/bulan		1,806,670,736	1,074,901,632	1,049,391,428					Reformasi Birokrasi	Maasyarakat	1,912,441,602	Kapanewon Saptosari
7 01 001 2.02 005	Koordinasi dan Penyusunan Laporan Keuangan Akhir Tahun SKPD	Jumlah Laporan Keuangan Akhir Tahun SKPD dan Laporan Hasil Koordinasi Penyusunan Laporan Keuangan Akhir Tahun SKPD	1 Laporan	1 Laporan		3,500,000	3,500,000	3,500,000					Reformasi Birokrasi dan Transformasi Pelayanan Publik	Maasyarakat	1,500,000	Kapanewon Saptosari
7 01 001 2.02 007	Koordinasi dan Penyusunan Laporan Keuangan Bulanan/Triwulanan/Semesteran SKPD	Jumlah Laporan Keuangan Bulanan/Triwulanan/Semesteran SKPD dan Laporan Koordinasi Penyusunan Laporan Keuangan Bulanan/Triwulanan/Semesteran SKPD	13 Laporan	13 Laporan		7,500,000	7,500,000	7,500,000					Reformasi Birokrasi dan Transformasi Pelayanan Publik	Maasyarakat	5,000,000	Kapanewon Saptosari
7 01 001 2.05	<b>Administrasi Kepegawaian Perangkat Daerah</b>	Persentase Administrasi Kepegawaian Perangkat Daerah terlaksana	Persen		Persen	100 Persen	100 Persen	<b>1,500,000</b>	<b>6,100,000</b>	<b>6,100,000</b>	Kab. Gunungkidul, Saptosari, Semua Kelurahan	Dana Transfer Umum-Dana Alokasi Umum	Memperkuat Stabilitas Polhukhanka dan Transformasi Pelayanan Publik		<b>1,100,000</b>	
7 01 001 2.05 003	Pendataan dan Pengolahan Administrasi Kepegawaian	Jumlah Dokumen Pendataan dan Pengolahan Administrasi Kepegawaian	6 Dokumen	6 Dokumen		1,500,000	6,100,000	6,100,000					Reformasi Birokrasi dan Transformasi Pelayanan Publik	Maasyarakat	1,100,000	Kapanewon Saptosari
7 01 001 2.06	<b>Administrasi Umum Perangkat Daerah</b>	Persentase Administrasi Umum Perangkat Daerah terlaksana	Persen		Persen	100 Persen	100 Persen	<b>125,224,700</b>	<b>119,626,700</b>	<b>104,036,000</b>			Memperkuat Stabilitas Polhukhanka dan Transformasi Pelayanan Publik		<b>61,932,000</b>	
7 01 001 2.06 001	Penyediaan Komponen Instalasi Listrik/Penerangan Bangunan Kantor	Jumlah Paket Komponen Instalasi Listrik/Penerangan Bangunan Kantor yang Disediakan	4 Paket	4 Paket		1,500,000	1,500,000	1,500,000					Memperkuat Stabilitas Polhukhanka dan Transformasi Pelayanan Publik	Maasyarakat	1,500,000	Kapanewon Saptosari

Kode	Urusan/ Bidang Urusan/ Program/ Kegiatan/ Sub Kegiatan	Indikator Program/ Kegiatan/ Sub Kegiatan	Target Akhir Periode RPJMD	Realisasi Capaian RKPD Tahun 2021	Prakiraan Capaian Target RKPD Tahun 2022	Capaian Kinerja dan Kerangka Pendanaan						Kelompok Sasaran	Prakiraan Maju Rencana Tahun 2024		Perangkat Daerah Penanggung Jawab		
						Target 2023		Pagu Indikatif		Lokasi	Sumber Dana		Prioritas			Target	Pagu Indikatif
						Semula	Menjadi	RKPD 2023	APBD 2023				RKPD 2023 Perubahan	Nasional			
7 01 001	Penyediaan Peralatan dan Perlengkapan Kantor	Jumlah Paket Peralatan dan Perlengkapan Kantor yang Disediakan	109,284,700		13 Paket	13 Paket	107,646,700	92,056,000	Kab. Saptosari, Semua Kelurahan	Dana Transfer Umum-Dana Alokasi Umum	Memperkuat Stabilitas Polhukhanka Dan Transformasi Pelayanan Publik	Reformasi Birokrasi	13 Paket	48,112,000	Kapanewon Saptosari		
7 01 001	Penyediaan Peralatan Rumah Tangga	Jumlah Paket Peralatan Rumah Tangga yang Disediakan	2,000,000		4 Paket	4 Paket	2,000,000	2,000,000	Kab. Gunungkidul, Saptosari, Semua Kelurahan	Dana Transfer Umum-Dana Alokasi Umum	Memperkuat Stabilitas Polhukhanka Dan Transformasi Pelayanan Publik	Reformasi Birokrasi	4 Paket	2,000,000	Kapanewon Saptosari		
7 01 001	Penyediaan Barang Cetak dan Penggandaan	Jumlah Paket Barang Cetak dan Penggandaan yang Disediakan	3,000,000		12 Paket	12 Paket	3,000,000	3,000,000	Kab. Gunungkidul, Saptosari, Semua Kelurahan	Dana Transfer Umum-Dana Alokasi Umum	Memperkuat Stabilitas Polhukhanka Dan Transformasi Pelayanan Publik	Reformasi Birokrasi	12 Paket	3,000,000	Kapanewon Saptosari		
7 01 001	Penyediaan Bahan Bacaan dan Peraturan Perundang-undangan	Jumlah Paket Bahan Bacaan dan Peraturan Perundang-undangan yang Disediakan	1,440,000		248 Dokumen	248 Dokumen	1,440,000	1,440,000	Kab. Gunungkidul, Saptosari, Semua Kelurahan	Dana Transfer Umum-Dana Alokasi Umum	Memperkuat Stabilitas Polhukhanka Dan Transformasi Pelayanan Publik	Reformasi Birokrasi	248 Dokumen	1,320,000	Kapanewon Saptosari		
7 01 001	Fasilitasi Kunjungan Tamu	Jumlah Laporan Fasilitasi Kunjungan Tamu	2,000,000		12 Laporan	12 Laporan	1,000,000	1,000,000	Kab. Gunungkidul, Saptosari, Semua Kelurahan	Dana Transfer Umum-Dana Alokasi Umum	Memperkuat Stabilitas Polhukhanka Dan Transformasi Pelayanan Publik	Reformasi Birokrasi	12 Laporan	1,000,000	Kapanewon Saptosari		
7 01 001	Penyelenggaraan Rapat Koordinasi dan Konsultasi SKPD	Jumlah Laporan Penyelenggaraan Rapat Koordinasi dan Konsultasi SKPD	6,000,000		24 Laporan	24 Laporan	3,040,000	3,040,000	Kab. Gunungkidul, Saptosari, Semua Kelurahan	Dana Transfer Umum-Dana Alokasi Umum	Memperkuat Stabilitas Polhukhanka Dan Transformasi Pelayanan Publik	Reformasi Birokrasi	24 Laporan	5,000,000	Kapanewon Saptosari		
7 01 001	<b>Pengadaan Barang Milik Daerah Penunjang Urusan Pemerintahan Daerah</b>	Persentase pengadaan penunjang bangunan kantor tercapai			100 Persen	100 Persen	0	0					100 Persen	<b>103,678,000</b>			
7 01 001	Pengadaan Sarana dan Prasarana Pendukung Gedung Kantor atau Bangunan Lainnya	Jumlah Unit Sarana dan Prasarana Pendukung Gedung Kantor atau Bangunan Lainnya yang Disediakan			1 Unit	1 Unit	0	0	Kab. Gunungkidul, Saptosari, Semua Kelurahan	Dana Transfer Umum-Dana Alokasi Umum	Memperkuat Stabilitas Polhukhanka Dan Transformasi Pelayanan Publik	Reformasi Birokrasi	1 Unit	103,678,000	Kapanewon Saptosari		
7 01 001	<b>Penyediaan Jasa Penunjang Urusan Pemerintahan Daerah</b>	Persentase Penyediaan Jasa Penunjang Urusan Pemerintahan Daerah terlaksana			100 Persen	100 Persen	<b>44,802,500</b>	<b>44,802,500</b>					100 Persen	<b>39,487,000</b>			



Kode	Urusan/ Bidang/ Urusan/ Program/ Kegiatan/ Sub Kegiatan/ Sub Kegiatan	Indikator Program/ Kegiatan/ Sub Kegiatan	Target Akhir Periode RPJMD	Realisasi Capaian RKPD Tahun 2021	Praktikan Capaian Target Tahun 2022	Capaian Kinerja dan Kerangka Pendanaan				Kelompok Sasaran			Praktiraan Maju Rencana Tahun 2024		Perangkat Daerah Penanggung Jawab			
						Target 2023		Pagu Indikatif		Lokasi	Sumber Dana	Prioritas		Target		Pagu Indikatif		
						Semula	Menjadi	RKPD 2023	APBD 2023			RKPD 2023	RKPD 2023 Perubahan				Nasional	Daerah
						12 Laporan	12 Laporan	25,500,000	25,500,000			25,500,000	25,500,000				Memperkuat Stabilitas Polhukhanka m Dan Transformasi Pelayanan Publik	Reformasi Birokrasi
7 01 001 2.08 001	Penyediaan Jasa Surat Menyurat	Jumlah Laporan Penyediaan Jasa Surat Menyurat			12 Laporan	12 Laporan	25,500,000	25,500,000	25,500,000	25,500,000	Kab. Saptosari, Semua Kelurahan	Dana Transfer Umum-Dana Alokasi Umum	Memperkuat Stabilitas Polhukhanka m Dan Transformasi Pelayanan Publik	Reformasi Birokrasi	12 Laporan	20,185,000	Kapanewon Saptosari	
7 01 001 2.08 002	Penyediaan Jasa Komunikasi, Sumber Daya Air dan Listrik	Jumlah Laporan Penyediaan Jasa Komunikasi, Sumber Daya Air dan Listrik yang Disediakan			36 Laporan	36 Laporan	19,302,500	19,302,500	19,302,500	19,302,500	Kab. Gunungkidul, Saptosari, Semua Kelurahan	Dana Transfer Umum-Dana Alokasi Umum	Memperkuat Stabilitas Polhukhanka m Dan Transformasi Pelayanan Publik	Reformasi Birokrasi	36 Laporan	19,302,000	Kapanewon Saptosari	
7 01 001 2.09	<b>Pemeliharaan Barang Milik Daerah Penunjang Urusan Pemerintahan Daerah</b>	Persentase Pemeliharaan Barang Milik Daerah Penunjang Urusan Pemerintahan Daerah terlaksana	Persen		100 Persen	100 Persen		<b>117,437,500</b>	<b>111,887,500</b>	<b>109,817,500</b>						<b>85,325,000</b>		
7 01 001 2.09 002	Penyediaan Jasa Pemeliharaan, Biaya Pemeliharaan, Pajak dan Perizinan Kendaraan Dinas Operasional atau Lapangan	Jumlah Kendaraan Dinas Operasional atau Lapangan yang Dipelihara dan Perizinannya			108 Unit	108 Unit	66,440,000	66,440,000	59,340,000	59,340,000	Kab. Gunungkidul, Saptosari, Semua Kelurahan	Dana Transfer Umum-Dana Alokasi Umum	Memperkuat Stabilitas Polhukhanka m Dan Transformasi Pelayanan Publik	Reformasi Birokrasi	108 Unit	56,200,000	Kapanewon Saptosari	
7 01 001 2.09 006	Pemeliharaan Peralatan dan Mesin Lainnya	Jumlah Peralatan dan Mesin Lainnya yang Dipelihara			30 Unit	33 Unit	8,520,000	8,520,000	10,070,000	10,070,000	Kab. Gunungkidul, Saptosari, Semua Kelurahan	Dana Transfer Umum-Dana Alokasi Umum	Memperkuat Stabilitas Polhukhanka m Dan Transformasi Pelayanan Publik	Reformasi Birokrasi	33 Unit	5,000,000	Kapanewon Saptosari	
7 01 001 2.09 009	Pemeliharaan/Rehabilitasi Gedung Kantor dan Bangunan Lainnya	Jumlah Gedung Kantor dan Bangunan Lainnya yang Dipelihara/Drehabilitasi			4 Unit	4 Unit	42,477,500	42,477,500	42,477,500	42,477,500	Kab. Saptosari, Semua Kelurahan	Dana Transfer Umum-Dana Alokasi Umum	Memperkuat Stabilitas Polhukhanka m Dan Transformasi Pelayanan Publik	Reformasi Birokrasi	4 Unit	24,125,000	Kapanewon Saptosari	
7 01 002	<b>PROGRAM PENYELENGGARAAN PEMERINTAHAN DAN PELAYANAN PUBLIK</b>	Persentase penyelenggaraan pemerintahan dan pelayanan publik terlaksana	Persen		100 Persen	100 Persen	<b>427,890,000</b>	<b>559,120,000</b>	<b>559,120,000</b>	<b>559,120,000</b>						<b>382,000,000</b>		
7 01 002 2.01	<b>Koordinasi Penyelenggaraan Kegiatan Pemerintahan di Tingkat Kecamatan</b>	Persentase Koordinasi Penyelenggaraan Kegiatan Pemerintahan di Tingkat Kecamatan berjalan dengan baik	Persen		100 Persen	100 Persen	<b>15,500,000</b>	<b>9,900,000</b>	<b>9,900,000</b>	<b>9,900,000</b>						<b>15,500,000</b>		

Kode	Urusan/ Bidang Urusan/ Program/ Kegiatan/ Sub Kegiatan	Indikator Program/ Kegiatan/ Sub Kegiatan	Target Akhir Periode RPJMD	Realisasi Capaian RKPD Tahun 2021	Prakiraan Capaian Target RKPD Tahun 2022	Capaian Kinerja dan Kerangka Pendanaan			Kelompok Sasaran		Prakiraan Maju Rencana Tahun 2024		Perangkat Daerah Penanggung Jawab			
						Target 2023		Pagu Indikatif		Lokasi	Sumber Dana	Prioritas		Target	Pagu Indikatif	
						Semula	Menjadi	RKPD 2023	APBD 2023			RKPD 2023 Perubahan				Nasional
7 01 002 2.01 001	Koordinasi/Sinergi Perencanaan dan Pelaksanaan Kegiatan Pemerintahan dengan Perangkat Daerah dan Instansi Vertikal Terkait	Jumlah Laporan Koordinasi/Sinergi Perencanaan dan Pelaksanaan Kegiatan Pemerintahan dengan Perangkat Daerah dan Instansi Vertikal Terkait	3 Laporan		3 Laporan	15.500,000	9.900,000	9.900,000	Kab. Gunungkidul, Saptosari, Semua Kelurahan	Dana Transfer Umum-Dana Alokasi Umum	Memperkuat Stabilitas Polukhankam Dan Transformasi Pelayanan Publik	Reformasi Birokrasi	3 Laporan	15.500,000	Kapanewon Saptosari	
7 01 002 2.02	<b>Penyelenggaraan Urusan Pemerintahan yang Tidak Dilaksanakan oleh Unit Kerja Perangkat Daerah yang Ada di Kecamatan</b>	Persentase Penyelenggaraan Urusan Pemerintahan yang Tidak Dilaksanakan oleh Unit Kerja Perangkat Daerah yang Ada di Kecamatan berjalan dengan lancar	100 Persen		100 Persen	58.750,000	53.020,000	53.020,000					100 Persen	366.500,000		
7 01 002 2.02 002	Facilitasi Percepatan Pencapaian Standar Pelayanan Minimal di Wilayah Kecamatan	Jumlah Laporan Fasilitasi Percepatan Pencapaian Standar Pelayanan Minimal di Wilayah Kecamatan	2 Laporan		2 Laporan	48.750,000	47.525,000	47.525,000	Kab. Gunungkidul, Saptosari, Semua Kelurahan	Dana Transfer Umum-Dana Alokasi Umum	Memperkuat Stabilitas Polukhankam Dan Transformasi Pelayanan Publik	Reformasi Birokrasi	2 Laporan	357.500,000	Kapanewon Saptosari	
7 01 002 2.02 003	Peningkatan Efektivitas Pelaksanaan Pelayanan kepada Masyarakat di Wilayah Kecamatan	Jumlah Laporan Peningkatan Efektivitas Pelaksanaan Pelayanan kepada Masyarakat di Wilayah Kecamatan	13 Laporan		13 Laporan	10.000,000	5.495,000	5.495,000	Kab. Gunungkidul, Saptosari, Semua Kelurahan	Dana Transfer Umum-Dana Alokasi Umum	Memperkuat Stabilitas Polukhankam Dan Transformasi Pelayanan Publik	Reformasi Birokrasi	13 Laporan	9.000,000	Kapanewon Saptosari	
7 01 002 2.04	<b>Pelaksanaan Urusan Pemerintahan yang Dilimpahkan kepada Camat</b>	Jumlah Laporan Pelaksanaan Kewenangan Lain yang Dilimpahkan	Laporan		Laporan	353.640,000	496.200,000	496.200,000					42 Laporan	0		
7 01 002 2.04 003	Pelaksanaan Urusan Pemerintahan yang Dilimpahkan Kewenangan Lain yang Dilimpahkan	Jumlah Laporan Pelaksanaan Kewenangan Lain yang Dilimpahkan	73 Laporan		73 Laporan	353.640,000	496.200,000	496.200,000	Kab. Gunungkidul, Saptosari, Semua Kelurahan	Dana Transfer Umum-Dana Alokasi Umum	Memperkuat Stabilitas Polukhankam Dan Transformasi Pelayanan Publik	Reformasi Birokrasi	73 Laporan	0	Kapanewon Saptosari	
7 01 003	<b>PROGRAM PEMBERDAYAAN MASYARAKAT DESA DAN KELURAHAN</b>	Persentase kegiatan pemberdayaan masyarakat desa dan kaburahan terfasilitasi	Persen		Persen	43.000,000	32.400,000	32.400,000					100 Persen	39.000,000		

Kode	Urusan/ Bidang Urusan/ Program/ Kegiatan/ Sub Kegiatan	Indikator Program/ Kegiatan/ Sub Kegiatan	Target Akhir Periode RPJMD	Realisasi Capaian RKPD Tahun 2021	Praktikan Capaian Target RKPJ Tahun 2022	Capaian Kinerja dan Kerangka Pendanaan				Kelompok Sasaran		Praktiraan Maju Rencana Tahun 2024		Perangkat Daerah Penanggung Jawab			
						Target 2023		Pagu Indikatif		Lokasi	Sumber Dana	Prioritas			Target	Pagu Indikatif	
						Semula	Menjadi	RKPD 2023	APBD 2023			RKPD 2023 Perubahan	Nasional				Daerah
7 01 003 2.01	<b>Koordinasi Kegiatan Pemberdayaan Desa</b>	Persentase Koordinasi Kegiatan Pemberdayaan Desa terlaksana	Persen		Persen	100 Persen	100 Persen	23,000,000	21,425,000	21,425,000	Kab. Gunungkidul, Saptosari, Semua Kelurahan	Dana Transfer Umum-Dana Alokasi Umum	Memperkuat Stabilitas Polhukhanka m Dan Transformasi Pelayanan Publik	Reformasi Birokrasi	100 Persen	19,500,000	Kapanewon Saptosari
7 01 003 2.01 002	Sinkronisasi Program Kerja dan Kegiatan Pemberdayaan Masyarakat yang Dilakukan oleh Pemerintah dan Swasta di Wilayah Kerja Kecamatan	Jumlah Dokumen Sinkronisasi Program Kerja dan Kegiatan Pemberdayaan Masyarakat yang Dilakukan oleh Pemerintah dan Swasta di Wilayah Kerja Kecamatan	8 Dokumen		8 Dokumen	8 Dokumen	13,000,000	13,000,000	13,000,000						8 Dokumen		
7 01 003 2.01 003	Peningkatan Efektivitas Kegiatan Pemberdayaan Masyarakat di Wilayah Kecamatan	Jumlah Laporan Peningkatan Efektivitas Kegiatan Pemberdayaan Masyarakat di Wilayah Kecamatan	8 Laporan		8 Laporan	8 Laporan	10,000,000	8,425,000	8,425,000	Kab. Gunungkidul, Saptosari, Semua Kelurahan	Dana Transfer Umum-Dana Alokasi Umum	Memperkuat Stabilitas Polhukhanka m Dan Transformasi Pelayanan Publik	Reformasi Birokrasi		8 Laporan	6,500,000	Kapanewon Saptosari
7 01 003 2.03	<b>Pemberdayaan Lembaga Kemasyarakatan Tingkat Kecamatan</b>	Persentase Pemberdayaan Lembaga Kemasyarakatan Tingkat Kecamatan terlaksana	Persen		Persen	100 Persen	20,000,000	10,975,000	10,975,000						100 Persen	19,500,000	
7 01 003 2.03 002	Peningkatan Kapasitas Lembaga Kemasyarakatan	Jumlah Lembaga Kemasyarakatan yang Ditingkatkan Kapasitasnya	3 Lembaga		3 Lembaga	3 Lembaga	5,000,000	2,725,000	2,725,000	Kab. Gunungkidul, Saptosari, Semua Kelurahan	Dana Transfer Umum-Dana Alokasi Umum	Memperkuat Stabilitas Polhukhanka m Dan Transformasi Pelayanan Publik	Reformasi Birokrasi		3 Lembaga	5,000,000	Kapanewon Saptosari
7 01 003 2.03 004	Fasilitasi Pengembangan Usaha Ekonomi Masyarakat	Jumlah Laporan Fasilitasi Pengembangan Usaha Ekonomi Masyarakat	4 Laporan		4 Laporan	4 Laporan	15,000,000	8,250,000	8,250,000	Kab. Gunungkidul, Saptosari, Semua Kelurahan	Dana Transfer Umum-Dana Alokasi Umum	Memperkuat Stabilitas Polhukhanka m Dan Transformasi Pelayanan Publik	Reformasi Birokrasi		4 Laporan	14,500,000	Kapanewon Saptosari
7 01 004	<b>PROGRAM KOORDINASI KETENTERAMAN DAN KETERTIBAN UMUM</b>	Persentase Program Koordinasi Ketenteraman dan Ketertiban Umum terfasilitasi	Persen		Persen	100 Persen	6,000,000	3,090,000	3,825,000						100 Persen	24,120,000	
7 01 004 2.01	<b>Koordinasi Upaya Penyelenggaraan Ketenteraman dan Ketertiban Umum</b>	Persentase Koordinasi Upaya Penyelenggaraan Ketenteraman dan Ketertiban Umum terfasilitasi	Persen		Persen	100 Persen	6,000,000	3,090,000	3,825,000						100 Persen	24,120,000	

Kode	Urusan/ Bidang Urusan/ Program/ Kegiatan/ Sub Kegiatan	Indikator Program/ Kegiatan/ Sub Kegiatan	Target Akhir Periode RPJMD	Realisasi Capaian RKPD Tahun 2021	Prakiraan Capaian Target RKPD Tahun 2022	Target 2023			Capaian Kinerja dan Kerangka Pendanaan			Kelompok Sasaran	Prakiraan Maju Rencana Tahun 2024		Perangkat Daerah Penanggung Jawab			
						Semula	Menjadi	RKPD 2023	Pagu Indikatif		Lokasi		Sumber Dana	Prioritas		Target	Pagu Indikatif	
									RKPD 2023	APBD 2023				RKPD 2023 Perubahan				Nasional
7 01 004 2.01 001	Sinergitas dengan Kepolisian Negara Republik Indonesia, Tentara Nasional Indonesia dan Instansi Vertikal di Wilayah Kecamatan	Jumlah Laporan Hasil Sinergitas dengan Kepolisian Negara Republik Indonesia, Tentara Nasional Indonesia dan Instansi Vertikal di Wilayah Kecamatan			0	0	0	2,285,000	Kab. Gunungkidul, Saptosari, Semua Kelurahan	Dana Transfer Umum-Dana Alokasi Umum	Reformasi Birokrasi	1 Laporan	3,000,000	Kapanewon Saptosari				
7 01 004 2.01 002	Harmonisasi Hubungan dengan Tokoh Agama dan Tokoh Masyarakat	Jumlah Laporan Pelaksanaan Harmonisasi Hubungan dengan Tokoh Agama dan Tokoh Masyarakat			2 Laporan	1 Laporan	6,000,000	1,540,000	Kab. Gunungkidul, Saptosari, Semua Kelurahan	Dana Transfer Umum-Dana Alokasi Umum	Memperkuat Stabilitas Polukhankam Dan Transformasi Pelayanan Publik	1 Laporan	21,120,000	Kapanewon Saptosari				
7 01 005	<b>PROGRAM PENYELENGGARAAN URUSAN PEMERINTAHAN UMUM</b>	Persentase penyelenggaraan urusan pemerintahan umum yang terfasilitasi	Persen		100 Persen	100 Persen	<b>93,075,000</b>	<b>72,600,000</b>				100 Persen	<b>106,185,000</b>					
7 01 005 2.01	<b>Penyelenggaraan Urusan Pemerintahan Umum Sesuai Penugasan Kepala Daerah</b>	Penyelenggaraan Urusan Pemerintahan Umum Sesuai Penugasan Kepala Daerah terlaksana	Persen		100 Persen	100 Persen	<b>93,075,000</b>	<b>72,600,000</b>				100 Persen	<b>106,185,000</b>					
7 01 005 2.01 001	Pembinaan Wawasan Kebangsaan dan Ketahanan Nasional dalam rangka Memantapkan Pengamalan Pancasila, Pelaksanaan Undang-Undang Dasar Negara Republik Indonesia Tahun 1945, Pelestarian Bhinneka Tunggal Ika serta Pemertahanan dan Pemeliharaan Kesatuan Negara Republik Indonesia	Jumlah Orang yang Mengikuti Pembinaan Wawasan Kebangsaan dan Ketahanan Nasional dalam rangka Memantapkan Pengamalan Pancasila, Pelaksanaan Undang-Undang Dasar Negara Republik Indonesia Tahun 1945, Pelestarian Bhinneka Tunggal Ika serta Pemertahanan dan Pemeliharaan Kesatuan Negara Republik Indonesia			75 Orang	75 Orang	59,550,000	42,330,000	Kab. Gunungkidul, Saptosari, Semua Kelurahan	Dana Transfer Umum-Dana Alokasi Umum	Memperkuat Stabilitas Polukhankam Dan Transformasi Pelayanan Publik	75 Orang	62,000,000	Kapanewon Saptosari				

Kode	Urusan/ Bidang/ Urusan/ Program/ Kegiatan/ Sub Kegiatan	Indikator Program/ Kegiatan/ Sub Kegiatan	Target Akhir Periode RPJMD	Realisasi Capaian RKPD Tahun 2021	Praktikan Capaian Target RPKD Tahun 2022	Capaian Kinerja dan Kerangka Pendanaan						Kelompok Sasaran	Praktiraan Maju Rencana Tahun 2024		Perangkat Daerah Penanggung Jawab			
						Target 2023			Pagu Indikatif				Sumber Dana	Prioritas		Target	Pagu Indikatif	
						Semula	Menjadi	RKPD 2023	RKPD 2023	APBD 2023	RKPD 2023 Perubahan			Lokasi				Nasional
7 01 005 2.01 002	Fasilitasi, Koordinasi dan Pembinaan (Bimtek, Sosialisasi, Wawasan Kebangsaan dan Ketahanan Nasional	Jumlah anggota linmas yang diharapkan meningkat pengetahuannya	33 Orang		33 Orang	4,800,000	3,025,000	3,025,000	Dana Transfer Umum-Dana Alokasi Umum	Kab. Gunungkidul, Saptosari, Semua Kelurahan	Memperkuat Stabilitas Polhukhanka Dan Transformasi Pelayanan Publik	Ketenraman dan Ketertiban Masyarakat	33 Orang	4,800,000	Kapanewon Saptosari			
		Jumlah Orang yang Mengikuti Fasilitasi, Koordinasi dan Pembinaan (Bimtek, Sosialisasi, Konsultasi) Wawasan Kebangsaan dan Ketahanan Nasional	0 Orang		0 Orang							0 Orang						
7 01 005 2.01 008	Pelaksanaan Tugas Forum Koordinasi Pimpinan di Kecamatan	Jumlah Dokumen Tugas Forum Koordinasi Pimpinan di Kecamatan	1 Dokumen		1 Dokumen	28,725,000	27,245,000	27,245,000	Dana Transfer Umum-Dana Alokasi Umum	Kab. Gunungkidul, Saptosari, Semua Kelurahan	Memperkuat Stabilitas Polhukhanka Dan Transformasi Pelayanan Publik	Ketenraman dan Ketertiban Masyarakat	1 Dokumen	39,385,000	Kapanewon Saptosari			
7 01 006	<b>PROGRAM PEMBINAAN DAN PENGAWASAN PEMERINTAHAN DESA</b>	Persentase pembinaan dan pengawasan pemerintahan desa yang terlaksana	Persen		Persen	<b>29,850,000</b>	<b>29,850,000</b>	<b>29,850,000</b>					100 Persen	<b>22,000,000</b>				
		Persentase Fasilitasi, Rekomendasi dan Koordinasi Pembinaan dan Pengawasan Pemerintahan Desa terlaksana dengan baik	Persen		Persen								100 Persen					
7 01 006 2.01	<b>Fasilitasi, Rekomendasi dan Koordinasi Pembinaan dan Pengawasan Pemerintahan Desa</b>	Jumlah Dokumen yang Difasilitasi dalam rangka Penyusunan Peraturan Desa dan Peraturan Kepala Desa	1 Dokumen		1 Dokumen	3,850,000	3,850,000	3,850,000	Dana Transfer Umum-Dana Alokasi Umum	Kab. Gunungkidul, Saptosari, Semua Kelurahan	Memperkuat Stabilitas Polhukhanka Dan Transformasi Pelayanan Publik	Masyarakat	1 Dokumen	1,500,000	Kapanewon Saptosari			
7 01 006 2.01 001	Fasilitasi Penyusunan Peraturan Desa dan Peraturan Kepala Desa	Jumlah Dokumen yang Difasilitasi dalam rangka Administrasi Tata Pemerintahan Desa	16 Dokumen		16 Dokumen	4,700,000	4,700,000	4,700,000	Dana Transfer Umum-Dana Alokasi Umum	Kab. Gunungkidul, Saptosari, Semua Kelurahan	Memperkuat Stabilitas Polhukhanka Dan Transformasi Pelayanan Publik	Masyarakat	16 Dokumen	1,500,000	Kapanewon Saptosari			
7 01 006 2.01 002	Fasilitasi Administrasi Tata Pemerintahan Desa	Jumlah Dokumen yang Difasilitasi dalam rangka Administrasi Tata Pemerintahan Desa	16 Dokumen		16 Dokumen	4,700,000	4,700,000	4,700,000	Dana Transfer Umum-Dana Alokasi Umum	Kab. Gunungkidul, Saptosari, Semua Kelurahan	Memperkuat Stabilitas Polhukhanka Dan Transformasi Pelayanan Publik	Masyarakat	16 Dokumen	1,500,000	Kapanewon Saptosari			

Kode	Urusan/ Bidang Urusan/ Program/ Kegiatan/ Sub Kegiatan	Indikator Program/ Kegiatan/ Sub Kegiatan	Target Akhir Periode RPJMD	Realisasi Capaian RKPD Tahun 2021	Praktoran Capaian Target RKPD Tahun 2022	Capaian Kinerja dan Kerangka Pendanaan						Kelompok Sasaran	Praktoran Maju Rencana Tahun 2024		Perangkat Daerah Penanggung Jawab		
						Target 2023		Pagu Indikatif		Lokasi	Sumber Dana		Prioritas			Target	Pagu Indikatif
						Semula	Menjadi	RKPD 2023	APBD 2023				RKPD 2023 Perubahan	Nasional			
7 01 006 2.01 003	Fasilitasi Pengelolaan Keuangan Desa dan Pendayagunaan Aset Desa	Jumlah Dokumen yang difasilitasi dalam rangka Pengelolaan Keuangan Desa dan Pendayagunaan Aset Desa	11 Dokumen	11 Dokumen	5.900.000	5.900.000	5.900.000	Kab. Gunungkidul, Saptosari, Semua Kelurahan	Dana Transfer Umum-Dana Alokasi Umum	Memperkuat Stabilitas Polukhanka dan Transformasi Pelayanan Publik	Reformasi Birokrasi	11 Dokumen	2.500.000	Kapanewon Saptosari			
7 01 006 2.01 005	Fasilitasi Pelaksanaan Tugas Kepala Desa dan Perangkat Desa	Jumlah Dokumen Fasilitasi dalam rangka Pelaksanaan Tugas Kepala Desa dan Perangkat Desa	11 Dokumen	11 Dokumen	4.025.000	4.025.000	Kab. Gunungkidul, Saptosari, Semua Kelurahan	Dana Transfer Umum-Dana Alokasi Umum	Memperkuat Stabilitas Polukhanka dan Transformasi Pelayanan Publik	Reformasi Birokrasi	11 Dokumen	2.500.000	Kapanewon Saptosari				
7 01 006 2.01 008	Rekomendasi Pengkajian dan Pembentukan Perangkat Desa	Jumlah Dokumen Rekomendasi Pengkajian dan Pembentukan Perangkat Desa	10 Dokumen	10 Dokumen	5.050.000	5.050.000	Kab. Gunungkidul, Gedangsari, Semua Kelurahan	Dana Transfer Umum-Dana Alokasi Umum	Memperkuat Stabilitas Polukhanka dan Transformasi Pelayanan Publik	Reformasi Birokrasi	10 Dokumen	12.000.000	Kapanewon Saptosari				
7 01 006 2.01 014	Fasilitasi Kerja Sama Antar Desa dan Kerja Sama Desa dengan Pihak Ketiga	Jumlah Dokumen Fasilitasi dalam rangka Kerja Sama Antar Desa dan Kerja Sama Desa dengan Pihak Ketiga	11 Dokumen	11 Dokumen	3.125.000	3.125.000	Kab. Gunungkidul, Saptosari, Semua Kelurahan	Dana Transfer Umum-Dana Alokasi Umum	Memperkuat Stabilitas Polukhanka dan Transformasi Pelayanan Publik	Reformasi Birokrasi	11 Dokumen	1.000.000	Kapanewon Saptosari				
7 01 006 2.01 015	Fasilitasi Penataan, Pemeliharaan, dan Pendayagunaan Ruang Desa serta Penetapan dan Pegasan Batas Desa	Jumlah Dokumen Fasilitasi dalam rangka Penataan, Pemeliharaan, dan Pendayagunaan Ruang Desa serta Penetapan dan Pegasan Batas Desa	11 Dokumen	11 Dokumen	3.200.000	3.200.000	Kab. Gunungkidul, Saptosari, Semua Kelurahan	Dana Transfer Umum-Dana Alokasi Umum	Memperkuat Stabilitas Polukhanka dan Transformasi Pelayanan Publik	Reformasi Birokrasi	11 Dokumen	100.000.000	Kapanewon Saptosari				
2	<b>URUSAN PEMERINTAHAN WAJIB YANG TIDAK BERKAITAN DENGAN PELAYANAN DASAR</b>																
2 22	<b>URUSAN PEMERINTAHAN BIDANG KEBUDAYAAN</b>												100.000.000				
2 22 008	<b>PROGRAM PENYELENGGARAAN KEISTIMEWAAN YOGYAKARTA URUSAN KEBUDAYAAN</b>	Persentase Penyelenggaraan Keistimewaan Yogyakarta Urusan Kebudayaan Terfasilitasi	100 Persen	100 Persen	100.000.000	100.000.000						100 Persen	100.000.000				
2 22 008 5.07	<b>Adat, Seni, Tradisi dan Lembaga Budaya</b>	Jumlah layanan kegiatan adat seni tradisi dan lembaga Budaya	1 layanan	1 layanan	100.000.000	100.000.000						1 layanan	100.000.000				

Kode	Urusan/ Bidang Urusan/ Program/ Kegiatan/ Sub Kegiatan	Indikator Program/ Kegiatan/ Sub Kegiatan	Target Akhir Periode RPJMD	Realisasi Capaian RKPD Tahun 2021	Praktoran Capaian Target RKP Tahun 2022	Capaian Kinerja dan Kerangka Pendanaan				Kelompok Sasaran	Praktoran Maju Rencana Tahun 2024		Perangkat Daerah Penanggung Jawab				
						Target 2023		Pagu Indikatif			Lokasi	Sumber Dana		Prioritas		Target	Pagu Indikatif
						Semula	Menjadi	RKPD 2023	APBD 2023					RKPD 2023 Perubahan	Nasional		
2 22 008 5.07 006	Gelar Budaya Jogja	Jumlah Laporan Gelar Budaya Yogyakarta				1 Laporan	1 Laporan	0	100,000,000	100,000,000	Kab. Gunungkidul, Gedangsari, Semua Kelurahan	Dana Transfer Umum-Dana Alokasi Umum	Reformasi Birokrasi	1 Laporan	100,000,000	Kapanewon Gedangsari	
4 01 004 5.06	<b>Perencanaan dan Pengendalian Pelaksanaan Kegiatan Keistimewaan</b>					0	0	0	35,000,000	35,000,000					35,000,000		
4 01 004 5.06 001	Penyusunan Rencana Program dan Kegiatan Keistimewaan	Jumlah Program dan Kegiatan Keistimewaan yang Disusun				2 Dokumen		0	35,000,000	35,000,000	Kab. Gunungkidul, Gedangsari, Semua Kelurahan	Dana Keistimewaan DIY	Reformasi Birokrasi	2 Dokumen	35,000,000	Kapanewon Gedangsari	
7 01	<b>UNSUR KEWILAYAHAN</b>																
7 01	<b>KECAMATAN</b>														1,769,704,252		
7 01 001	<b>PROGRAM PENUNJANG URUSAN PEMERINTAHAN DAERAH KABUPATEN/KOTA</b>	Persentase penentuan penunjang urusan pemerintah daerah kabupaten terlaksana dengan baik				100 persen			2,278,021,252	2,228,111,252				100 persen	1,289,918,152		
7 01 001 2.01	<b>Perencanaan, Penganggaran, dan Evaluasi Kinerja Perangkat Daerah</b>	Jumlah layanan Kegiatan Perencanaan dan Evaluasi Kinerja Perangkat Daerah				6 layanan			11,693,000	11,693,000				6 layanan	11,265,800		
7 01 001 2.01 001	Penyusunan Dokumen Perencanaan Perangkat Daerah	Jumlah Dokumen Perencanaan Perangkat Daerah				2 Dokumen		5,700,000	5,340,000	5,340,000	Kab. Gunungkidul, Gedangsari, Semua Kelurahan	Dana Transfer Umum-Dana Alokasi Umum	Reformasi Birokrasi	2 Dokumen	5,332,800	Kapanewon Gedangsari	
7 01 001 2.01 002	Koordinasi dan Penyusunan Dokumen RKA-SKPD	Jumlah Dokumen RKA-SKPD dan Laporan Hasil Koordinasi Penyusunan Dokumen RKA-SKPD				1 Dokumen		423,000	423,000	423,000	Kab. Gunungkidul, Gedangsari, Semua Kelurahan	Dana Transfer Umum-Dana Alokasi Umum	Reformasi Birokrasi	1 Dokumen	423,000	Kapanewon Gedangsari	
7 01 001 2.01 003	Koordinasi dan Penyusunan Dokumen Perubahan RKA-SKPD	Jumlah Dokumen Perubahan RKA-SKPD dan Laporan Hasil Koordinasi Penyusunan Dokumen Perubahan RKA-SKPD				1 Dokumen		345,000	345,000	345,000	Kab. Gunungkidul, Gedangsari, Semua Kelurahan	Dana Transfer Umum-Dana Alokasi Umum	Reformasi Birokrasi	1 Dokumen	345,000	Kapanewon Gedangsari	

Kode	Urusan/ Bidang Urusan/ Program/ Kegiatan/ Sub Kegiatan	Indikator Program/ Kegiatan/ Sub Kegiatan	Target Akhir Periode RPJMD	Realisasi Capaian RKPD Tahun 2021	Praktoran Capaian Target RKPD Tahun 2022	Capaian Kinerja dan Kerangka Pendanaan				Kelompok Sasaran		Praktoran Maju Rencana Tahun 2024		Perangkat Daerah Penanggung Jawab		
						Target 2023		Pagu Indikatif		Lokasi	Sumber Dana	Prioritas			Target	Pagu Indikatif
						Semula	Menjadi	RKPD 2023	APBD 2023			RKPD 2023 Perubahan	Nasional			
7 01 001 2.01 004	Koordinasi dan Penyusunan DPA-SKPD	Jumlah Dokumen Perubahan DPA-SKPD dan Laporan Hasil Koordinasi Penyusunan Dokumen DPA-SKPD	2 Dokumen	2 Dokumen	1,344,000	1,104,000	1,104,000	Kab. Gunungkidul, Gedangsari, Semua Kelurahan	Dana Transfer Umum-Dana Alokasi Umum	Reformasi Birokrasi	Kapanewon Gedangsari	2 Dokumen	1,104,000	Kapanewon Gedangsari		
7 01 001 2.01 005	Koordinasi dan Penyusunan Perubahan DPA-SKPD	Jumlah Dokumen Perubahan DPA-SKPD dan Laporan Hasil Koordinasi Penyusunan Dokumen Perubahan DPA-SKPD	2 Dokumen	2 Dokumen	613,000	613,000	613,000	Kab. Gunungkidul, Gedangsari, Semua Kelurahan	Dana Transfer Umum-Dana Alokasi Umum	Reformasi Birokrasi	Kapanewon Gedangsari	2 Dokumen	613,000	Kapanewon Gedangsari		
7 01 001 2.01 006	Koordinasi dan Penyusunan Laporan Capaian Kinerja dan Ikhtisar Realisasi Kinerja SKPD	Jumlah Laporan Capaian Kinerja dan Ikhtisar Realisasi Kinerja SKPD dan Laporan Hasil Koordinasi Penyusunan Laporan Capaian Kinerja dan Ikhtisar Realisasi Kinerja SKPD	17 Laporan	17 Laporan	2,699,000	2,299,000	2,299,000	Kab. Gunungkidul, Gedangsari, Semua Kelurahan	Dana Transfer Umum-Dana Alokasi Umum	Reformasi Birokrasi	Kapanewon Gedangsari	17 Laporan	2,299,000	Kapanewon Gedangsari		
7 01 001 2.01 007	Evaluasi Kinerja Perangkat Daerah	Jumlah Laporan Evaluasi Kinerja Perangkat Daerah	4 Laporan	4 Laporan	2,199,000	1,569,000	1,569,000	Kab. Gunungkidul, Gedangsari, Semua Kelurahan	Dana Transfer Umum-Dana Alokasi Umum	Reformasi Birokrasi	Kapanewon Gedangsari	4 Laporan	1,149,000	Kapanewon Gedangsari		
7 01 001 2.02	<b>Administrasi Keuangan Perangkat Daerah</b>	Jumlah layanan Kegiatan Administrasi Keuangan Perangkat Daerah	3 layanan	3 layanan	1,969,108,722	1,155,877,752	1,155,877,752					3 layanan	1,155,877,752			
7 01 001 2.02 001	Penyediaan Gaji dan Tunjangan ASN	Jumlah Orang yang Menerima Gaji dan Tunjangan ASN	252 Orang/bulan	252 Orang/bulan	1,964,453,722	1,151,222,752	1,151,222,752	Kab. Gunungkidul, Gedangsari, Semua Kelurahan	Dana Transfer Umum-Dana Alokasi Umum	Memperkuat Stabilitas Polhukhanka m Dan Transformasi Pelayanan Publik	ASN Kapanewon Gedangsari	252 Orang/bulan	1,151,222,752	Kapanewon Gedangsari		
7 01 001 2.02 005	Koordinasi dan Penyusunan Laporan Keuangan Akhir Tahun SKPD	Jumlah Laporan Keuangan Akhir Tahun SKPD dan Laporan Hasil Koordinasi Penyusunan Laporan Keuangan Akhir Tahun SKPD	1 Laporan	1 Laporan	1,155,000	1,155,000	1,155,000	Kab. Gunungkidul, Gedangsari, Semua Kelurahan	Dana Transfer Umum-Dana Alokasi Umum	Memperkuat Stabilitas Polhukhanka m Dan Transformasi Pelayanan Publik	ASN Kapanewon Gedangsari	1 Laporan	1,155,000	Kapanewon Gedangsari		



Kode	Urusan/ Bidang/ Urusan/ Program/ Kegiatan/ Sub Kegiatan	Indikator Program/ Kegiatan/ Sub Kegiatan	Target Akhir Periode RPJMD	Realisasi Capaian RKPD Tahun 2021	Praktikan Capaian Target RKP Tahun 2022	Capaian Kinerja dan Kerangka Pendanaan			Kelompok Sasaran		Praktiraan Maju Rencana Tahun 2024		Perangkat Daerah Penanggung Jawab	
						Target 2023		Lokasi	Sumber Dana	Prioritas		Target		Pagu Indikatif
						Semula	Menjadi			Nasional	Daerah			
			RKPD 2023	APBD 2023	RKPD 2023 Perubahan									
7 01 001 2.02 007	Koordinasi dan Penyusunan Laporan Keuangan Bulanan/ Triwulanan/ Semesteran SKPD	Jumlah Laporan Keuangan Bulanan/ Triwulanan/ Semesteran SKPD dan Laporan Koordinasi Penyusunan Laporan Keuangan Bulanan/ Triwulanan/ Semesteran SKPD	13 Laporan	3.500,000	3.500,000	Kab. Gunungkidul, Gedangsari, Semua Kelurahan	Dana Transfer Umum-Dana Alokasi Umum	Memperkuat Stabilitas Polhukhanaka Dan Transformasi Pelayanan Publik	Reformasi Birokrasi	13 Laporan	3.500,000	Kapanewon Gedangsari		
7 01 001 2.05	<b>Administrasi Kepegawaian Perangkat Daerah</b>	Jumlah layanan Kegiatan Administrasi Kepegawaian Perangkat Daerah	1 layanan	7.505,000	7.285,000					1 layanan	1.265,000			
7 01 001 2.05 003	Pendataan dan Pengolahan Administrasi Kepegawaian	Jumlah Dokumen Pengolahan Administrasi Kepegawaian	6 Dokumen	5.200,000	7.285,000	Kab. Gunungkidul, Gedangsari, Semua Kelurahan	Dana Transfer Umum-Dana Alokasi Umum	Memperkuat Stabilitas Polhukhanaka Dan Transformasi Pelayanan Publik	Reformasi Birokrasi	6 Dokumen	1.265,000	Kapanewon Gedangsari		
7 01 001 2.06	<b>Administrasi Umum Perangkat Daerah</b>	Jumlah layanan Kegiatan Administrasi Umum Perangkat Daerah	7 layanan	63.838,000	59.528,000					7 layanan	34.901,000			
7 01 001 2.06 001	Penyediaan Komponen Instalasi Listrik/Penerangan Bangunan Kantor	Jumlah Paket Komponen Instalasi Listrik/Penerangan Bangunan Kantor yang Disediakan	2 Paket	2.900,000	2.900,000	Kab. Gunungkidul, Gedangsari, Semua Kelurahan	Dana Transfer Umum-Dana Alokasi Umum	Memperkuat Stabilitas Polhukhanaka Dan Transformasi Pelayanan Publik	Reformasi Birokrasi	2 Paket	1.272,000	Kapanewon Gedangsari		
7 01 001 2.06 002	Penyediaan Peralatan dan Perlengkapan Kantor	Jumlah Paket Peralatan dan Perlengkapan Kantor yang Disediakan	6 Paket	41.148,000	41.148,000	Kab. Gunungkidul, Gedangsari, Semua Kelurahan	Dana Transfer Umum-Dana Alokasi Umum	Memperkuat Stabilitas Polhukhanaka Dan Transformasi Pelayanan Publik	Reformasi Birokrasi	6 Paket	24,144,000	Kapanewon Gedangsari		
7 01 001 2.06 003	Penyediaan Peralatan Rumah Tangga	Jumlah Paket Peralatan Rumah Tangga yang Disediakan	4 Paket	4.200,000	4.200,000	Kab. Gunungkidul, Gedangsari, Semua Kelurahan	Dana Transfer Umum-Dana Alokasi Umum	Memperkuat Stabilitas Polhukhanaka Dan Transformasi Pelayanan Publik	Reformasi Birokrasi	4 Paket	2,100,000	Kapanewon Gedangsari		
7 01 001 2.06 005	Penyediaan Barang Cetak dan Penggandaan yang Disediakan	Jumlah Paket Barang Cetak dan Penggandaan yang Disediakan	4 Paket	2.900,000	2.900,000	Kab. Gunungkidul, Gedangsari, Semua Kelurahan	Dana Transfer Umum-Dana Alokasi Umum	Memperkuat Stabilitas Polhukhanaka Dan Transformasi Pelayanan Publik	Reformasi Birokrasi	4 Paket	2,275,000	Kapanewon Gedangsari		

Kode	Urusan/ Bidang Urusan/ Program/ Kegiatan/ Sub Kegiatan	Indikator Program/ Kegiatan/ Sub Kegiatan	Target Akhir Periode RPJMD	Realisasi Capaian RKPD Tahun 2021	Prakiraan Capaian Target RKPD Tahun 2022	Capaian Kinerja dan Kerangka Pendanaan				Kelompok Sasaran		Prakiraan Maju Rencana Tahun 2024		Perangkat Daerah Penanggung Jawab		
						Target 2023		Pagu Indikatif		Lokasi	Sumber Dana	Prioritas			Target	Pagu Indikatif
						Semula	Menjadi	RKPD 2023	APBD 2023			RKPD 2023 Perubahan	Nasional			
7 01 001 2.06 006	Penyediaan Bahan Bacaan dan Peraturan Perundang-undangan	Jumlah Dokumen Bahan Bacaan dan Peraturan Perundang-undangan yang Disediakan			248 Dokumen	248 Dokumen	1,200,000	1,200,000	1,200,000	Kab. Gedangsari, Semua Kelurahan	Dana Transfer Umum-Dana Alokasi Umum	Memperkuat Stabilitas Polhukhanka Dan Transformasi Pelayanan Publik	Reformasi Birokrasi	248 Dokumen	1,200,000	Kapanewon Gedangsari
7 01 001 2.06 008	Fasilitasi Kunjungan Tamu	Jumlah Laporan Fasilitasi Kunjungan Tamu			12 Laporan	12 Laporan	1,200,000	1,200,000	1,200,000	Kab. Gunungkidul, Gedangsari, Semua Kelurahan	Dana Transfer Umum-Dana Alokasi Umum	Memperkuat Stabilitas Polhukhanka Dan Transformasi Pelayanan Publik	Reformasi Birokrasi	12 Laporan	600,000	Kapanewon Gedangsari
7 01 001 2.06 009	Penyelenggaraan Rapat Koordinasi dan Konsultasi SKPD	Jumlah Laporan Penyelenggaraan Rapat Koordinasi dan Konsultasi SKPD			16 Laporan	16 Laporan	10,290,000	5,980,000	5,980,000	Kab. Gunungkidul, Gedangsari, Semua Kelurahan	Dana Transfer Umum-Dana Alokasi Umum	Memperkuat Stabilitas Polhukhanka Dan Transformasi Pelayanan Publik	Reformasi Birokrasi	16 Laporan	3,310,000	Kapanewon Gedangsari
7 01 001 2.07	<b>Pengadaan Barang Milik Daerah Penunjang Urusan Pemerintahan Daerah</b>	Jumlah layanan Kegiatan Pengadaan Barang Milik Daerah Penunjang Urusan Pemerintahan	layanan		layanan	1 layanan	<b>62,466,000</b>	<b>62,466,000</b>	<b>62,466,000</b>					1 layanan	<b>0</b>	
7 01 001 2.07 005	Pengadaan Mebel	Jumlah Paket Mebel yang Disediakan			40 Unit	40 Unit	50,641,000	50,641,000	50,641,000	Kab. Gunungkidul, Gedangsari, Semua Kelurahan	Dana Transfer Umum-Dana Alokasi Umum		Reformasi Birokrasi	40 Unit	0	Kapanewon Gedangsari
7 01 001 2.07 011	Pengadaan Sarana dan Prasarana Pendukung Gedung Kantor atau Bangunan Lainnya yang Disediakan	Jumlah Unit Sarana dan Prasarana Pendukung Gedung Kantor atau Bangunan Lainnya yang Disediakan			1 Unit	1 Unit	11,825,000	11,825,000	11,825,000	Kab. Gunungkidul, Gedangsari, Semua Kelurahan	Dana Transfer Umum-Dana Alokasi Umum		Reformasi Birokrasi	1 Unit	0	Kapanewon Gedangsari
7 01 001 2.08	<b>Penyediaan Jasa Penunjang Urusan Pemerintahan Daerah</b>	Jumlah layanan Penyediaan Jasa Penunjang Urusan Pemerintahan Daerah	layanan		layanan	2 layanan	<b>21,521,100</b>	<b>21,521,100</b>	<b>21,521,100</b>					2 layanan	<b>21,521,100</b>	
7 01 001 2.08 002	Penyediaan Jasa Komunikasi, Sumber Daya Air dan Listrik	Jumlah Laporan Penyediaan Jasa Komunikasi, Sumber Daya Air dan Listrik yang Disediakan			36 Laporan	36 Laporan	21,521,100	21,521,100	21,521,100	Kab. Gunungkidul, Gedangsari, Semua Kelurahan	Dana Transfer Umum-Dana Alokasi Umum	Memperkuat Stabilitas Polhukhanka Dan Transformasi Pelayanan Publik	Reformasi Birokrasi	36 Laporan	21,521,100	Kapanewon Gedangsari
7 01 001 2.09	<b>Pemeliharaan Barang Milik Daerah Penunjang Urusan Pemerintahan Daerah</b>	Jumlah layanan Pemeliharaan Barang Milik Daerah Penunjang Urusan Pemerintahan Daerah	layanan		layanan	4 layanan	<b>116,449,900</b>	<b>124,536,300</b>	<b>116,436,300</b>					4 layanan	<b>65,087,500</b>	

Kode	Urusan/ Bidang Urusan/ Program/ Kegiatan/ Sub Kegiatan	Indikator Program/ Kegiatan/ Sub Kegiatan	Target Akhir Periode RPJMD	Realisasi Capaian RKPD Tahun 2021	Prakiraan Capaian Target RKPD Tahun 2022	Capaian Kinerja dan Kerangka Pendanaan				Prakiraan Maju Rencana Tahun 2024		Perangkat Daerah Penanggung Jawab					
						Target 2023		Pagu Indikatif		Lokasi	Sumber Dana		Prioritas		Kelompok Sasaran	Target	Pagu Indikatif
						Semula	Menjadi	RKPD 2023	APBD 2023				RKPD 2023 Perubahan	Nasional			
7 01 001 2.09 002	Penyediaan Jasa Pemeliharaan, Biaya Pemeliharaan, Pajak dan Perizinan Kendaraan Dinas Operasional atau Lapangan	Jumlah Kendaraan Dinas Operasional atau Lapangan yang Dipelihara dan Dibayarkan Pajak dan Perizinannya	86 Unit		86 Unit	30.400.000	37.500.000	29.400.000	Kab. Gunungkidul, Gedangsari, Semua Kelurahan	Dana Transfer Umum-Dana Alokasi Umum	Reformasi Birokrasi	Daerah	Maasyarakat	86 Unit	29.400.000	Kapanewon Gedangsari	
7 01 001 2.09 006	Pemeliharaan Peralatan dan Mesin Lainnya	Jumlah Perakatan dan Mesin Lainnya yang Dipelihara	20 Unit		20 Unit	5.000.000	5.520.000	5.520.000	Kab. Gunungkidul, Gedangsari, Semua Kelurahan	Dana Transfer Umum-Dana Alokasi Umum	Reformasi Birokrasi	Daerah	Maasyarakat	20 Unit	5.000.000	Kapanewon Gedangsari	
7 01 001 2.09 009	Pemeliharaan/Rehabilitasi Gedung Kantor dan Bangunan Lainnya	Jumlah Gedung Kantor dan Bangunan Lainnya yang Dipelihara/Direhabilitasi	2 Unit		2 Unit	79.249.900	79.716.300	79.716.300	Kab. Gunungkidul, Gedangsari, Semua Kelurahan	Dana Transfer Umum-Dana Alokasi Umum	Reformasi Birokrasi	Daerah	Maasyarakat	2 Unit	28.887.500	Kapanewon Gedangsari	
7 01 001 2.09 010	Pemeliharaan/Rehabilitasi Sarana dan Prasarana Gedung Kantor atau Bangunan Lainnya	Jumlah Sarana dan Prasarana Gedung Kantor atau Bangunan Lainnya yang Dipelihara/Direhabilitasi	5 Unit		5 Unit	1.800.000	1.800.000	1.800.000	Kab. Gunungkidul, Gedangsari, Semua Kelurahan	Dana Transfer Umum-Dana Alokasi Umum	Reformasi Birokrasi	Daerah	Maasyarakat	5 Unit	1.800.000	Kapanewon Gedangsari	
7 01 002	<b>PROGRAM PENYELENGGARAAN PEMERINTAHAN DAN PELAYANAN PUBLIK</b>	Persentase penyelenggaraan pemerintahan dan pelayanan publik terlaksana	100 persen		100 persen	532.518.700	655.293.700	615.293.700						100 persen	380.421.500		
7 01 002 2.01	<b>Koordinasi Penyelenggaraan Kegiatan Pemerintahan di Tingkat Kecamatan</b>	Jumlah layanan Penyelenggaraan Kejuruan Olahraga Tingkat Daerah Kabupaten/Katota yang terfasilitasi	1 layanan		1 layanan	26.998.000	17.598.000	17.598.000						1 layanan	8.655.000		
7 01 002 2.01 001	Koordinasi/Sinergi Perencanaan dan Pelaksanaan Kegiatan Pemerintahan dengan Perangkat Daerah dan Instansi Vertikal Terkait	Jumlah Laporan Koordinasi/Sinergi Perencanaan dan Pelaksanaan Kegiatan Pemerintahan dengan Perangkat Daerah dan Instansi Vertikal Terkait	3 Laporan		3 Laporan	26.998.000	17.598.000	17.598.000	Kab. Gunungkidul, Gedangsari, Semua Kelurahan	Dana Transfer Umum-Dana Alokasi Umum	Reformasi Birokrasi	Daerah	Maasyarakat	3 Laporan	8.655.000	Kapanewon Gedangsari	
7 01 002 2.02	<b>Penyelenggaraan Urusan Pemerintahan yang Tidak Dilaksanakan oleh Unit Kerja Perangkat Daerah yang Ada di Kecamatan</b>	Jumlah layanan Penyelenggaraan Urusan Pemerintahan yang tidak dilaksanakan oleh Unit Kerja Perangkat Daerah yang ada di Kecamatan	2 layanan		2 layanan	143.460.700	139.695.700	99.695.700						2 layanan	371.766.500		

Kode	Urusan/ Bidang Urusan/ Program/ Kegiatan/ Sub Kegiatan	Indikator Program/ Kegiatan/ Sub Kegiatan	Target Akhir Periode RPJMD	Realisasi Capaian RKPD Tahun 2021	Praktikan Capaian Target RKPD Tahun 2022	Capaian Kinerja dan Kerangka Pendanaan				Kelompok Sasaran		Praktiraan Maju Rencana Tahun 2024		Perangkat Daerah Penanggung Jawab		
						Target 2023		Pagu Indikatif		Lokasi	Sumber Dana	Prioritas			Target	Pagu Indikatif
						Semula	Menjadi	RKPD 2023	APBD 2023			RKPD 2023 Perubahan	Nasional			
7 01 002 2.02 002	Fasilitasi Percepatan Pencapaian Standar Pelayanan Minimal di Wilayah Kecamatan	Jumlah Laporan Fasilitasi Percepatan Pencapaian Standar Pelayanan Minimal di Wilayah Kecamatan	3 Laporan		3 Laporan	109,590,000	106,790,000	66,790,000	Kab. Gunungkidul, Gedangsari, Semua Kelurahan	Dana Transfer Umum-Dana Alokasi Umum	Reformasi Birokrasi	3 Laporan	342,379,000	Kapanewon Gedangsari		
7 01 002 2.02 003	Peningkatan Efektifitas Pelaksanaan Pelayanan kepada Masyarakat di Wilayah Kecamatan	Jumlah Laporan Peningkatan Efektifitas Pelaksanaan Pelayanan kepada Masyarakat di Wilayah Kecamatan	13 Laporan		13 Laporan	33,870,700	32,905,700	32,905,700	Kab. Gunungkidul, Gedangsari, Semua Kelurahan	Dana Transfer Umum-Dana Alokasi Umum	Reformasi Birokrasi	13 Laporan	29,387,500	Kapanewon Gedangsari		
7 01 002 2.04	<b>Pelaksanaan Urusan Pemerintahan yang Dilimpahkan kepada Camat</b>	Persentase Jumlah laporan pelaksanaan kewenangan lain yang dilimpahkan terfasilitasi	100 persen		100 persen	362,060,000	498,000,000	498,000,000				100 persen	0			
7 01 002 2.04 003	Pelaksanaan Urusan Pemerintahan yang Dilimpahkan Kewenangan Lain yang Dilimpahkan	Jumlah Laporan Pelaksanaan Kewenangan Lain yang Dilimpahkan	60 Laporan		60 Laporan	362,060,000	498,000,000	498,000,000	Kab. Gunungkidul, Gedangsari, Semua Kelurahan	Dana Transfer Umum-Dana Alokasi Umum	Meningkatkan Sumber Daya Manusia Yang Berkualitas Dan Berdaya Ssang	60 Laporan		Kapanewon Gedangsari		
7 01 003	<b>PROGRAM PEMBERDAYAAN MASYARAKAT DESA DAN KELURAHAN</b>	Persentase Kegiatan Pemberdayaan Masyarakat Desa dan Kelurahan Terfasilitasi	100 persen		100 persen	81,160,000	61,820,000	61,820,000				100 persen	29,525,000			
7 01 003 2.01	<b>Koordinasi Kegiatan Pemberdayaan Desa</b>	Jumlah layanan Kegiatan Pemberdayaan desa dan Kelurahan	2 layanan		2 layanan	53,880,000	45,650,000	45,650,000				2 layanan	17,960,000			
7 01 003 2.01 002	Sinkronisasi Program Kerja dan Kegiatan Pemberdayaan Masyarakat yang Dilakukan oleh Pemerintah dan Swasta di Wilayah Kerja Kecamatan	Jumlah Dokumen Sinkronisasi Program Kerja dan Kegiatan Pemberdayaan Masyarakat yang Dilakukan oleh Pemerintah dan Swasta di Wilayah Kerja Kecamatan	16 Dokumen		16 Dokumen	41,380,000	36,130,000	36,130,000	Kab. Gunungkidul, Gedangsari, Semua Kelurahan	Dana Transfer Umum-Dana Alokasi Umum	Reformasi Birokrasi	16 Dokumen	11,000,000	Kapanewon Gedangsari		
7 01 003 2.01 003	Peningkatan Efektifitas Kegiatan Pemberdayaan Masyarakat di Wilayah Kecamatan	Jumlah Laporan Peningkatan Efektifitas Kegiatan Pemberdayaan Masyarakat di Wilayah Kecamatan	3 Laporan		3 Laporan	12,500,000	9,520,000	9,520,000	Kab. Gunungkidul, Gedangsari, Semua Kelurahan	Dana Transfer Umum-Dana Alokasi Umum	Reformasi Birokrasi	3 Laporan	6,960,000	Kapanewon Gedangsari		

Kode	Urusan/ Bidang Urusan/ Program/ Kegiatan/ Sub Kegiatan	Indikator Program/ Kegiatan/ Sub Kegiatan	Target Akhir Periode RPJMD	Realisasi Capaian RKPD Tahun 2021	Praktikan Capaian Target RPKD Tahun 2022	Capaian Kinerja dan Kerangka Pendanaan				Kelompok Sasaran		Praktiraan Maju Rencana Tahun 2024		Perangkat Daerah Penanggung Jawab		
						Target 2023		Pagu Indikatif		Lokasi	Sumber Dana	Prioritas			Target	Pagu Indikatif
						Semula	Menjadi	RKPD 2023	APBD 2023			RKPD 2023 Perubahan	Nasional			
7 01 003 2.03	<b>Pembudayaan Lembaga Kemasyarakatan Tingkat Kecamatan</b>	Jumlah layanan Kegiatan Pemberdayaan Lembaga Kemasyarakatan Tingkat Kecamatan	layanan		layanan	1 layanan	1 layanan	<b>27,280,000</b>	<b>16,170,000</b>	<b>16,170,000</b>			1 layanan	<b>11,565,000</b>		
7 01 003 2.03 002	Peningkatan Kapasitas Lembaga Kemasyarakatan	Jumlah Lembaga Kemasyarakatan yang Ditingkatkan Kapasitasnya			2 Lembaga	2 Lembaga	10,280,000	6,960,000	6,960,000	Kab. Gunungkidul, Gedangsari, Semua Kelurahan	Dana Transfer Umum-Dana Alokasi Umum	Reformasi Birokrasi		2 Lembaga	5,890,000	Kapanewon Gedangsari
7 01 003 2.03 004	Fasilitas Pengembangan Usaha Ekonomi Masyarakat	Jumlah Laporan Fasilitas Pengembangan Usaha Ekonomi Masyarakat			4 Laporan	4 Laporan	17,000,000	9,210,000	9,210,000	Kab. Gunungkidul, Gedangsari, Semua Kelurahan	Dana Transfer Umum-Dana Alokasi Umum	Reformasi Birokrasi		4 Laporan	5,675,000	Kapanewon Gedangsari
7 01 004	<b>PROGRAM KOORDINASI KETENTERAMAN DAN KETERTIBAN UMUM</b>	Persentase Program Koordinasi Ketenteraman dan Ketertiban Umum terfasilitasi	persen		persen	100 persen	100 persen	<b>15,500,000</b>	<b>20,244,800</b>	<b>20,244,800</b>			100 persen	<b>9,704,800</b>		
7 01 004 2.01	<b>Koordinasi Upaya Penyelenggaraan Ketenteraman dan Ketertiban Umum</b>	Jumlah layanan Kegiatan Koordinasi Upaya Penyelenggaraan Ketenteraman dan Ketertiban Umum	layanan		layanan	1 layanan		<b>15,500,000</b>	<b>20,244,800</b>	<b>20,244,800</b>			1 layanan	<b>9,704,800</b>		
7 01 004 2.01 001	Sinergitas dengan Kepolisian Negara Republik Indonesia, Tentara Nasional Indonesia dan Instansi Vertikal di Wilayah Kecamatan	Jumlah Laporan Hasil Sinergitas dengan Kepolisian Negara Republik Indonesia, Tentara Nasional Indonesia dan Instansi Vertikal di Wilayah Kecamatan			0 Laporan	2 Laporan		0	4,744,800	4,744,800	Kab. Gunungkidul, Semua Kecamatan, Semua Kelurahan	Dana Transfer Umum-Dana Alokasi Umum	Peningkatan Kualitas SDM	2 Laporan	1,954,800	Kapanewon Gedangsari
7 01 004 2.01 002	Harmonisasi Hubungan dengan Tokoh Agama dan Tokoh Masyarakat	Jumlah Laporan Pelaksanaan Harmonisasi Hubungan dengan Tokoh Agama dan Tokoh Masyarakat			2 Laporan	2 Laporan	15,500,000	15,500,000	15,500,000		Dana Transfer Umum-Dana Alokasi Umum	Memperkuat Stabilitas Polhukhanka m Dan Transformasi Pelayanan Publik		2 Laporan	7,750,000	Kapanewon Gedangsari
7 01 005	<b>PROGRAM PENYELENGGARAAN URUSAN PEMERINTAHAN UMUM</b>	Persentase penyelenggaraan urusan pemerintahan umum yang terfasilitasi	persen		persen	100 persen	100 persen	<b>77,425,000</b>	<b>69,930,000</b>	<b>69,930,000</b>			100 persen	<b>38,660,000</b>		

Kode	Urusan/ Bidang/ Urusan/ Program/ Kegiatan/ Sub Kegiatan	Indikator Program/ Kegiatan/ Sub Kegiatan	Target Akhir Periode RPJMD	Realisasi Capaian RKPD Tahun 2021	Prakiraan Capaian Target RKPD Tahun 2022	Capaian Kinerja dan Kerangka Pendanaan				Prakiraan Maju Rencana Tahun 2024		Perangkat Daerah Penanggung Jawab					
						Target 2023		Pagu Indikatif		Lokasi	Sumber Dana		Prioritas		Kelompok Sasaran	Target	Pagu Indikatif
						Semula	Menjadi	RKPD 2023	APBD 2023				RKPD 2023 Perubahan	Nasional			
7 01 005 2.01	<b>Penyelenggaraan Urusan Pemerintahan Umum Sesuai Penugasan Kepala Daerah</b>	Jumlah layanan Kegiatan Penyelenggaraan Urusan Pemerintahan Umum sesuai Penugasan Kepala Daerah	layanan		layanan	77,425,000	69,930,000	69,930,000				38,660,000					
7 01 005 2.01 001	Pembinaan Wawasan Kebangsaan dan Ketahanan Nasional dalam rangka Memantapkan Pengamalan Pancasila, Pelaksanaan Undang-Undang Dasar Negara Republik Indonesia Tahun 1945, Pelestarian Bhinneka Tunggal Ika serta Pemertahanan dan Pemeliharaan Pemeliharaan Kesatuan Republik Indonesia	Jumlah Orang yang Mengikuti Pembinaan Wawasan Kebangsaan dan Ketahanan Nasional dalam rangka Memantapkan Pengamalan Pancasila, Pelaksanaan Undang-Undang Dasar Negara Republik Indonesia Tahun 1945, Pelestarian Bhinneka Tunggal Ika serta Pemertahanan dan Pemeliharaan Kesatuan Republik Indonesia	75 Orang		75 Orang	71,925,000	65,615,000	65,615,000	Kab. Gunungkidul, Gedangsari, Semua Kelurahan	Dana Transfer Umum-Dana Alokasi Umum			Reformasi Birokrasi	75 Orang	32,515,000	Kapanewon Gedangsari	
7 01 005 2.01 008	Pelaksanaan Tugas Forum Koordinasi Pimpinan di Kecamatan	Jumlah Dokumen Tugas Forum Koordinasi Pimpinan di Kecamatan	2 Dokumen		2 Dokumen	5,500,000	4,315,000	4,315,000	Kab. Gunungkidul, Gedangsari, Semua Kelurahan	Dana Transfer Umum-Dana Alokasi Umum			Reformasi Birokrasi	2 Dokumen	6,145,000	Kapanewon Gedangsari	
7 01 006	<b>PROGRAM PEMBINAAN DAN PENGAWASAN PEMERINTAHAN DESA</b>	Persentase pembinaan dan pengawasan pemerintahan desa terlaksana	persen		persen	38,195,600	27,605,600	27,605,600						100 persen	21,474,800		
7 01 006 2.01	<b>Fasilitasi, Rekomendasi dan Koordinasi Pembinaan dan Pengawasan Pemerintahan Desa</b>	Jumlah layanan Kegiatan Fasilitasi, Rekomendasi dan Koordinasi Pembinaan dan Pengawasan Pemerintahan Desa	layanan		layanan	38,195,600	27,605,600	27,605,600						6 layanan	21,474,800		
7 01 006 2.01 001	Fasilitasi Penyusunan Peraturan Desa dan Peraturan Kepala Desa	Jumlah Dokumen yang Difasilitasi dalam rangka Penyusunan Peraturan Desa dan Peraturan Kepala Desa	1 Dokumen		1 Dokumen	6,130,000	3,630,000	3,630,000	Kab. Gunungkidul, Gedangsari, Semua Kelurahan	Dana Transfer Umum-Dana Alokasi Umum			Reformasi Birokrasi	1 Dokumen	1,710,000	Kapanewon Gedangsari	

Kode	Urusan/ Bidang Urusan/ Program/ Kegiatan/ Sub Kegiatan	Indikator Program/ Sub Kegiatan	Target Akhir Periode RPJMD	Realisasi Capaian RKPD Tahun 2021	Praktikan Capaian Target RKPD Tahun 2022	Capaian Kinerja dan Kerangka Pendanaan						Kelompok Sasaran	Praktiraan Maju Rencana Tahun 2024		Perangkat Daerah Penanggung Jawab			
						Target 2023			Pagu Indikatif				Sumber Dana	Prioritas		Target	Pagu Indikatif	
						Semula	Menjadi	RKPD 2023	RKPD 2023	APBD 2023	RKPD 2023 Perubahan			Lokasi				Nasional
7 01 006 2.01 002	Fasilitasi Administrasi Tata Pemerintahan Desa	Jumlah Dokumen yang Difasilitasi dalam rangka Administrasi Tata Pemerintahan Desa	8 Dokumen	8 Dokumen	8 Dokumen	4.330,000	3.330,000	3.330,000	Kab. Gunungkidul, Gedangsari, Semua Kelurahan	Dana Transfer Umum-Dana Alokasi Umum	Reformasi Birokrasi	8 Dokumen	1.580,000	Kapanewon Gedangsari				
7 01 006 2.01 003	Fasilitasi Pengelolaan Keuangan Desa dan Pendayagunaan Aset Desa	Jumlah Dokumen yang Difasilitasi dalam rangka Pengelolaan Keuangan Desa dan Pendayagunaan Aset Desa	17 Dokumen	17 Dokumen	17 Dokumen	11.385,000	10.135,000	10.135,000	Kab. Gunungkidul, Gedangsari, Semua Kelurahan	Dana Transfer Umum-Dana Alokasi Umum	Reformasi Birokrasi	17 Dokumen	12.285,000	Kapanewon Gedangsari				
7 01 006 2.01 005	Fasilitasi Pelaksanaan Tugas Kepala Desa dan Perangkat Desa	Jumlah Dokumen yang Difasilitasi dalam rangka Pelaksanaan Tugas Kepala Desa dan Perangkat Desa	1 Dokumen	1 Dokumen	1 Dokumen	3.500,000	2.960,000	2.960,000	Kab. Gunungkidul, Gedangsari, Semua Kelurahan	Dana Transfer Umum-Dana Alokasi Umum	Reformasi Birokrasi	1 Dokumen	1.665,000	Kapanewon Gedangsari				
7 01 006 2.01 007	Fasilitasi Pelaksanaan Tugas dan Fungsi Badan Permusyawaratan Desa	Jumlah Dokumen yang Difasilitasi dalam rangka Pelaksanaan Tugas dan Fungsi Badan Permusyawaratan Desa	1 Dokumen	1 Dokumen	1 Dokumen	3.499,800	2.209,800	2.209,800	Kab. Gunungkidul, Gedangsari, Semua Kelurahan	Dana Transfer Umum-Dana Alokasi Umum	Reformasi Birokrasi	1 Dokumen	1.079,800	Kapanewon Gedangsari				
7 01 006 2.01 008	Rekomendasi Pengangkatan dan Pemberhentian Perangkat Desa	Jumlah Dokumen Rekomendasi Pengangkatan dan Pemberhentian Perangkat Desa	3 Dokumen	3 Dokumen	3 Dokumen	2.750,000	1.560,000	1.560,000	Kab. Gunungkidul, Gedangsari, Semua Kelurahan	Dana Transfer Umum-Dana Alokasi Umum	Reformasi Birokrasi	3 Dokumen	1.585,000	Kapanewon Gedangsari				
7 01 006 2.01 011	Fasilitasi Penyelenggaraan Ketenteraman dan Ketertiban Umum	Jumlah Dokumen yang Difasilitasi dalam rangka Penyelenggaraan Ketenteraman dan Ketertiban Umum	2 Dokumen	2 Dokumen	2 Dokumen	6.600,800	3.780,800	3.780,800	Kab. Gunungkidul, Gedangsari, Semua Kelurahan	Dana Transfer Umum-Dana Alokasi Umum	Reformasi Birokrasi	2 Dokumen	1.570,000	Kapanewon Gedangsari				
2 22	<b>URUSAN PEMERINTAHAN WAJIB YANG TIDAK BERKAITAN DENGAN PELAYANAN DASAR</b>																	
2 22	<b>URUSAN PEMERINTAHAN BIDANG KEBUDAYAAN</b>																	
2 22 008	<b>PROGRAM PENYELENGGARAAN KEISTIMEWAAN YOGYAKARTA URUSAN KEBUDAYAAN</b>	Presentase Program Penyelenggaraan Keistimewaan Yogyakarta Urusan Kebudayaan	100 persen	100 persen	100 persen	100,000,000	100,000,000	100,000,000				100 persen	100,000,000		100,000,000			

Kode	Urusan/ Bidang Urusan/ Program/ Kegiatan/ Sub Kegiatan	Indikator Program/ Kegiatan/ Sub Kegiatan	Target Akhir Periode RPJMD	Realisasi Capaian RKPD Tahun 2021	Praktoran Capaian Target Tahun 2022	Capaian Kinerja dan Kerangka Pendanaan				Praktoran Maju Rencana Tahun 2024		Perangkat Daerah Penanggung Jawab	
						Target 2023		Pagu Indikatif		Kelompok Sasaran	Target		Pagu Indikatif
						Semula	Menjadi	RKPD 2023	APBD 2023				
2 22 008	5.07	Adat, Seni, Tradisi dan Lembaga Budaya	laporan		laporan	1 laporan	1 laporan	100,000,000	100,000,000	100,000,000	1 laporan	100,000,000	
2 22 008	5.07 006	Gelar Budaya Jogja				1 Laporan	1 Laporan	0	100,000,000	100,000,000	1 Laporan	100,000,000	Kapanewon Girisubo
4		UNSUR PENDUKUNG URUSAN PEMERINTAHAN DAERAH											
4 01		PROGRAM PENYELENGGARAAN keistimewaan urusan kelengkapan dan ketatalaksanaan	persen		persen	100 persen	100 persen	43,120,000	35,000,000	35,000,000		25,970,000	
4 01 004	5.06	Perencanaan dan Pengendalian Pelaksanaan Kegiatan Keistimewaan	dokumen		dokumen	2 dokumen	2 dokumen	0	35,000,000	35,000,000	2 dokumen	25,970,000	
4 01 004	5.06 001	Penyusunan Rencana Program dan Kegiatan Keistimewaan				2 Dokumen	2 Dokumen	0	35,000,000	35,000,000	2 Dokumen	25,970,000	Kapanewon Girisubo
7		UNSUR KEWILAYAHAN											
7 01		KECAMATAN						3,074,436,052	2,399,813,151	2,330,183,151		2,674,936,510	
7 01 001		PROGRAM PENUNJANG URUSAN PEMERINTAHAN DAERAH KABUPATEN/KOTA	persen		persen	100 persen	100 persen	2,073,682,052	1,243,769,151	1,230,869,151		2,130,663,510	
7 01 001	2.01	Perencanaan, Penganggaran, dan Evaluasi Kinerja Perangkat Daerah	dokumen		dokumen	30 dokumen	30 dokumen	67,790,000	64,560,000	64,560,000	30 dokumen	66,000,000	



Kode	Urusan/ Bidang Urusan/ Program/ Kegiatan/ Sub Kegiatan	Indikator Program/ Kegiatan/ Sub Kegiatan	Target Akhir Periode RPJMD	Realisasi Capaian RKP Tahun 2021	Prakiraan Capaian Target RKP Tahun 2022	Capaian Kinerja dan Kerangka Pendanaan						Kelompok Sasaran	Prakiraan Maju Rencana Tahun 2024		Perangkat Daerah Penanggung Jawab		
						Target 2023		Pagu Indikatif		Lokasi	Sumber Dana		Prioritas			Target	Pagu Indikatif
						Semula	Menjadi	RKPD 2023	APBD 2023				RKPD 2023	RKPD 2023 Perubahan			
7 01 001 2.01 001	Penyusunan Dokumen Perencanaan Perangkat Daerah	Jumlah Dokumen Perencanaan Perangkat Daerah			2 Dokumen	2 Dokumen	50,960,000	50,630,000	50,630,000	Kab. Gunungkidul, Girisubo, Semua Kelurahan	Dana Transfer Umum-Dana Alokasi Umum	Memperkuat Stabilitas Polhukhanka dan Transformasi Pelayanan Publik	Reformasi Birokrasi	2 Dokumen	53,400,000	Kapanewon Girisubo	
7 01 001 2.01 002	Koordinasi dan Penyusunan Dokumen RKA-SKPD	Jumlah Dokumen RKA-SKPD dan Laporan Hasil Koordinasi Penyusunan Dokumen RKA-SKPD			1 Dokumen	1 Dokumen	1,590,000	1,090,000	1,090,000	Kab. Gunungkidul, Girisubo, Semua Kelurahan	Dana Transfer Umum-Dana Alokasi Umum	Memperkuat Stabilitas Polhukhanka dan Transformasi Pelayanan Publik	Reformasi Birokrasi	1 Dokumen	800,000	Kapanewon Girisubo	
7 01 001 2.01 003	Koordinasi dan Penyusunan Dokumen Perubahan RKA-SKPD	Jumlah Dokumen Perubahan RKA-SKPD dan Laporan Hasil Koordinasi Penyusunan Dokumen Perubahan RKA-SKPD			1 Dokumen	1 Dokumen	1,450,000	950,000	950,000	Kab. Gunungkidul, Girisubo, Semua Kelurahan	Dana Transfer Umum-Dana Alokasi Umum	Memperkuat Stabilitas Polhukhanka dan Transformasi Pelayanan Publik	Reformasi Birokrasi	1 Dokumen	800,000	Kapanewon Girisubo	
7 01 001 2.01 004	Koordinasi dan Penyusunan DPA-SKPD	Jumlah Dokumen DPA-SKPD dan Laporan Hasil Koordinasi Penyusunan Dokumen DPA-SKPD			3 Dokumen	3 Dokumen	2,245,000	1,745,000	1,745,000	Kab. Gunungkidul, Girisubo, Semua Kelurahan	Dana Transfer Umum-Dana Alokasi Umum	Memperkuat Stabilitas Polhukhanka dan Transformasi Pelayanan Publik	Reformasi Birokrasi	3 Dokumen	1,300,000	Kapanewon Girisubo	
7 01 001 2.01 005	Koordinasi dan Penyusunan Perubahan DPA-SKPD	Jumlah Dokumen Perubahan DPA-SKPD dan Laporan Hasil Koordinasi Penyusunan Dokumen Perubahan DPA-SKPD			2 Dokumen	2 Dokumen	1,890,000	1,390,000	1,390,000	Kab. Gunungkidul, Girisubo, Semua Kelurahan	Dana Transfer Umum-Dana Alokasi Umum	Memperkuat Stabilitas Polhukhanka dan Transformasi Pelayanan Publik	Reformasi Birokrasi	2 Dokumen	1,100,000	Kapanewon Girisubo	
7 01 001 2.01 006	Koordinasi dan Penyusunan Laporan Capaian Kinerja dan Ikhtisar Realisasi Kinerja SKPD	Jumlah Laporan Capaian Kinerja dan Ikhtisar Realisasi Kinerja SKPD dan Laporan Hasil Koordinasi Penyusunan Laporan Capaian Kinerja dan Ikhtisar Realisasi Kinerja SKPD			17 Laporan	17 Laporan	4,855,000	4,230,000	4,230,000	Kab. Gunungkidul, Girisubo, Semua Kelurahan	Dana Transfer Umum-Dana Alokasi Umum	Memperkuat Stabilitas Polhukhanka dan Transformasi Pelayanan Publik	Reformasi Birokrasi	17 Laporan	6,100,000	Kapanewon Girisubo	
7 01 001 2.01 007	Evaluasi Kinerja Perangkat Daerah	Jumlah Laporan Evaluasi Kinerja Perangkat Daerah			4 Laporan	4 Laporan	4,800,000	4,525,000	4,525,000	Kab. Gunungkidul, Girisubo, Semua Kelurahan	Dana Transfer Umum-Dana Alokasi Umum	Memperkuat Stabilitas Polhukhanka dan Transformasi Pelayanan Publik	Reformasi Birokrasi	4 Laporan	2,500,000	Kapanewon Girisubo	
7 01 001 2.02	<b>Administrasi Keuangan Perangkat Daerah</b>	Indeks Administrasi Keuangan Perangkat Daerah	Indeks	Indeks	80.6 indeks	80.6 indeks	<b>1,804,574,452</b>	<b>969,916,551</b>	<b>969,916,551</b>					80.6 indeks	<b>1,896,083,510</b>		

Kode	Urusan/ Bidang Urusan/ Program/ Kegiatan/ Sub Kegiatan	Indikator Program/ Kegiatan/ Sub Kegiatan	Target Akhir Periode RPJMD	Realisasi Capaian RKPJ Tahun 2021	Prakiraan Capaian Target RKPJ Tahun 2022	Capaian Kinerja dan Kerangka Pendanaan				Kelompok Sasaran	Prakiraan Maju Rencana Tahun 2024		Perangkat Daerah Penanggungjawab						
						Target 2023		Pagu Indikatif			Lokasi	Sumber Dana		Prioritas		Target	Pagu Indikatif		
						Semula	Menjadi	RKPD 2023	APBD 2023					RKPD 2023	RKPD 2023			Nasional	Daerah
						224 Orang/bulan	171 Orang/bulan	1,772,259,452	939,101,551					939,101,551	RKPD 2023			Gunungkidul, Girisubo, Semua Kelurahan	Dana Transfer Umum-Dana Alokasi Umum
7 01 001 2.02 001	Penyediaan Gaji dan Tunjangan ASN	Jumlah Orang yang Menerima Gaji dan Tunjangan ASN			224 Orang/bulan	171 Orang/bulan	1,772,259,452	939,101,551	939,101,551	Kab. Gunungkidul, Girisubo, Semua Kelurahan	Dana Transfer Umum-Dana Alokasi Umum	Memperkuat Stabilitas Polukhanka dan Transformasi Pelayanan Publik	Reformasi Birokrasi	171 Orang/bulan	1,868,658,510	Kapanewon Girisubo			
7 01 001 2.02 005	Koordinasi dan Penyusunan Laporan Keuangan Akhir Tahun SKPD	Jumlah Laporan Keuangan Akhir Tahun SKPD dan Laporan Hasil Koordinasi Penyusunan Laporan Keuangan Akhir Tahun SKPD			1 Dokumen	1 Dokumen	3,630,000	2,880,000	2,880,000	Kab. Gunungkidul, Girisubo, Semua Kelurahan	Dana Transfer Umum-Dana Alokasi Umum	Memperkuat Stabilitas Polukhanka dan Transformasi Pelayanan Publik	Reformasi Birokrasi	1 Dokumen	4,500,000	Kapanewon Girisubo			
7 01 001 2.02 007	Koordinasi dan Penyusunan Laporan Keuangan Bulanan/Triwulanan/Semesteran SKPD	Jumlah Laporan Keuangan Bulanan/Triwulanan/Semesteran SKPD dan Laporan Koordinasi Penyusunan Laporan Keuangan Bulanan/Triwulanan/Semesteran SKPD			13 Laporan	13 Laporan	28,685,000	27,935,000	27,935,000	Kab. Gunungkidul, Girisubo, Semua Kelurahan	Dana Transfer Umum-Dana Alokasi Umum	Memperkuat Stabilitas Polukhanka dan Transformasi Pelayanan Publik	Reformasi Birokrasi	13 Laporan	22,925,000	Kapanewon Girisubo			
7 01 001 2.05	<b>Administrasi Kepegawaian Perangkat Daerah</b>	Jumlah dokumen Administrasi Kepegawaian Perangkat Daerah	dokumen		6 dokumen	6 dokumen	5,240,000	9,040,000	9,040,000					6 dokumen	3,200,000				
7 01 001 2.05 003	Pendataan dan Pengolahan Administrasi Kepegawaian	Jumlah Dokumen Pendataan dan Pengolahan Administrasi Kepegawaian			6 Dokumen	6 Dokumen	5,240,000	9,040,000	9,040,000	Kab. Gunungkidul, Girisubo, Semua Kelurahan	Dana Transfer Umum-Dana Alokasi Umum	Memperkuat Stabilitas Polukhanka dan Transformasi Pelayanan Publik	Reformasi Birokrasi	6 Dokumen	3,200,000	Kapanewon Girisubo			
7 01 001 2.06	<b>Administrasi Umum Perangkat Daerah</b>	Indeks Administrasi Umum Perangkat Daerah	indeks		43.14 indeks	43.14 indeks	70,340,000	67,660,000	65,460,000					43.14 indeks	41,880,000				
7 01 001 2.06 001	Penyediaan Komponen Instalasi Listrik/Penerangan Bangunan Kantor	Jumlah Paket Komponen Instalasi Listrik/Penerangan Bangunan Kantor yang Disediakan			6 Paket	6 Paket	2,511,000	2,511,000	2,511,000	Kab. Gunungkidul, Girisubo, Semua Kelurahan	Dana Transfer Umum-Dana Alokasi Umum	Memperkuat Stabilitas Polukhanka dan Transformasi Pelayanan Publik	Reformasi Birokrasi	6 Paket	2,520,000	Kapanewon Girisubo			
7 01 001 2.06 002	Penyediaan Peralatan dan Perlengkapan Kantor	Jumlah Paket Peralatan dan Perlengkapan Kantor yang Disediakan			12 Paket	12 Paket	22,000,000	22,000,000	19,800,000	Kab. Gunungkidul, Girisubo, Semua Kelurahan	Dana Transfer Umum-Dana Alokasi Umum	Memperkuat Stabilitas Polukhanka dan Transformasi Pelayanan Publik	Reformasi Birokrasi	12 Paket	20,000,000	Kapanewon Girisubo			

Kode	Urusan/ Bidang/ Urusan/ Program/ Kegiatan/ Sub Kegiatan	Indikator Program/ Kegiatan/ Sub Kegiatan	Target Akhir Periode RPJMD	Realisasi Capaian RKPJ Tahun 2021	Praktoran Capaian Target RKPJ Tahun 2022	Capaian Kinerja dan Kerangka Pendanaan						Kelompok Sasaran	Praktoran Maju Rencana Tahun 2024		Perangkat Daerah Penanggung Jawab		
						Target 2023		Pagu Indikatif		Lokasi	Sumber Dana		Prioritas			Target	Pagu Indikatif
						Semula	Menjadi	RKPD 2023	APBD 2023				RKPD 2023 Perubahan	Nasional			
7 01 001	2.06 003	Penyediaan Peralatan Rumah Tangga	4 Paket		4 Paket	22,759,000	22,759,000	22,759,000		Kab. Gunungkidul, Girisubo, Semua Kelurahan	Dana Transfer Umum-Dana Alokasi Umum	Memperkuat Stabilitas Polukhanaka Dan Transformasi Pelayanan Publik	Reformasi Birokrasi	4 Paket	3,740,000	Kapanewon Girisubo	
7 01 001	2.06 005	Penyediaan Barang Cetakan dan Penggandaan yang Disediakan	2 Paket		2 Paket	6,980,000	6,980,000	6,980,000		Kab. Gunungkidul, Girisubo, Semua Kelurahan	Dana Transfer Umum-Dana Alokasi Umum	Memperkuat Stabilitas Polukhanaka Dan Transformasi Pelayanan Publik	Reformasi Birokrasi	2 Paket	7,300,000	Kapanewon Girisubo	
7 01 001	2.06 006	Penyediaan Bahan Bacaan dan Peraturan Perundang-undangan	248 Dokumen		248 Dokumen	1,200,000	1,200,000	1,200,000		Kab. Gunungkidul, Girisubo, Semua Kelurahan	Dana Transfer Umum-Dana Alokasi Umum	Memperkuat Stabilitas Polukhanaka Dan Transformasi Pelayanan Publik	Reformasi Birokrasi	248 Dokumen	1,320,000	Kapanewon Girisubo	
7 01 001	2.06 008	Fasilitasi Kunjungan Tamu	12 Laporan		12 Laporan	4,050,000	3,250,000	3,250,000		Kab. Gunungkidul, Girisubo, Semua Kelurahan	Dana Transfer Umum-Dana Alokasi Umum	Memperkuat Stabilitas Polukhanaka Dan Transformasi Pelayanan Publik	Reformasi Birokrasi	12 Laporan	2,000,000	Kapanewon Girisubo	
7 01 001	2.06 009	Penyelenggaraan Rapat Koordinasi dan Konsultasi SKPD	12 Laporan		12 Laporan	10,840,000	8,960,000	8,960,000		Kab. Gunungkidul, Girisubo, Semua Kelurahan	Dana Transfer Umum-Dana Alokasi Umum	Memperkuat Stabilitas Polukhanaka Dan Transformasi Pelayanan Publik	Reformasi Birokrasi	12 Laporan	5,000,000	Kapanewon Girisubo	
7 01 001	2.07	Pengadaan Barang Milik Daerah Penunjang Pemerintah Daerah terlaksana	10 unit		10 unit	51,005,000	51,005,000	51,005,000						10 unit	32,500,000		
7 01 001	2.07 005	Pengadaan Mebel	5 Unit		5 Unit	25,855,000	25,855,000	25,855,000		Kab. Gunungkidul, Girisubo, Semua Kelurahan	Dana Transfer Umum-Dana Alokasi Umum	Memperkuat Stabilitas Polukhanaka Dan Transformasi Pelayanan Publik	Reformasi Birokrasi	5 Unit	7,000,000	Kapanewon Girisubo	
7 01 001	2.07 006	Pengadaan Mesin Lainnya	6 Unit		6 Unit	25,150,000	25,150,000	25,150,000		Kab. Gunungkidul, Girisubo, Semua Kelurahan	Dana Transfer Umum-Dana Alokasi Umum	Memperkuat Stabilitas Polukhanaka Dan Transformasi Pelayanan Publik	Reformasi Birokrasi	6 Unit	7,500,000	Kapanewon Girisubo	
7 01 001	2.07 010	Pengadaan Sarana dan Prasarana Gedung Kantor atau Bangunan Lainnya yang Disediakan	2 Unit		2 Unit	0	0	0		Kab. Gunungkidul, Girisubo, Semua Kelurahan	Dana Transfer Umum-Dana Alokasi Umum	Memperkuat Stabilitas Polukhanaka Dan Transformasi Pelayanan Publik	Reformasi Birokrasi	2 Unit	18,000,000	Kapanewon Girisubo	

Kode	Urusan/ Bidang Urusan/ Program/ Kegiatan/ Sub Kegiatan	Indikator Program/ Kegiatan/ Sub Kegiatan	Target Akhir Periode RPJMD	Realisasi Capaian RKPD Tahun 2021	Praktoran Capaian Target RKPD Tahun 2022	Capaian Kinerja dan Kerangka Pendanaan				Kelompok Sasaran			Praktoran Maju Rencana Tahun 2024		Perangkat Daerah Penanggung Jawab	
						Target 2023		Pagu Indikatif		Lokasi	Sumber Dana	Prioritas		Target		Pagu Indikatif
						Semula	Menjadi	RKPD 2023	APBD 2023			RKPD 2023 Perubahan	Nasional			
7 01 001	Penyediaan Jasa Penunjang Urusan Pemerintahan Daerah	Jumlah Penyediaan Jasa Penunjang Urusan Pemerintahan Daerah terlaksana	laporan		laporan	48 laporan	48 laporan	26,295,600	28,311,600	28,311,600			48 laporan	46,000,000		
7 01 001	Penyediaan Jasa Komunikasi, Sumber Daya Air dan Listrik	Jumlah Laporan Penyediaan Jasa Komunikasi, Sumber Daya Air dan Listrik yang Disediakan			48 Laporan	48 Laporan	26,295,600	28,311,600	28,311,600	Kab. Gunungkidul, Girisubo, Semua Kelurahan	Dana Transfer Umum-Dana Alokasi Umum	Memperkuat Stabilitas Polukhanaka Dan Transformasi Pelayanan Publik	Reformasi Birokrasi	48 Laporan	27,000,000	Kapanewon Girisubo
7 01 001	Penyediaan Jasa Pelayanan Umum Kantor	Jumlah Laporan Penyediaan Jasa Pelayanan Umum Kantor yang Disediakan			0 Laporan	0 Laporan	0	0	0	Kab. Gunungkidul, Girisubo, Semua Kelurahan	Dana Transfer Umum-Dana Alokasi Umum	Memperkuat Stabilitas Polukhanaka Dan Transformasi Pelayanan Publik	Reformasi Birokrasi	0 Laporan	19,000,000	Kapanewon Girisubo
7 01 001	Pemeliharaan Barang Milik Daerah Penunjang Urusan Pemerintahan Daerah	Jumlah Pemeliharaan Barang Milik Daerah Penunjang Urusan Pemerintahan Daerah terlaksana	unit		unit	66 unit	48,437,000	53,276,000	42,576,000				66 unit	45,000,000		
7 01 001	Penyediaan Jasa Pemeliharaan, Biaya Pemeliharaan, Pajak dan Perizinan Kendaraan Dinas Operasional atau Lapangan	Jumlah Kendaran Dinas Operasional atau Lapangan yang Dipelihara dan Perizinannya			7 Unit	7 Unit	34,000,000	39,300,000	28,600,000	Kab. Gunungkidul, Girisubo, Semua Kelurahan	Dana Transfer Umum-Dana Alokasi Umum	Memperkuat Stabilitas Polukhanaka Dan Transformasi Pelayanan Publik	Reformasi Birokrasi	7 Unit	31,350,000	Kapanewon Girisubo
7 01 001	Pemeliharaan Mebel	Jumlah Mebel yang Dipelihara			30 Unit	30 Unit	1,500,000	1,500,000	1,500,000	Kab. Gunungkidul, Girisubo, Semua Kelurahan	Dana Transfer Umum-Dana Alokasi Umum	Memperkuat Stabilitas Polukhanaka Dan Transformasi Pelayanan Publik	Reformasi Birokrasi	30 Unit	1,500,000	Kapanewon Girisubo
7 01 001	Pemeliharaan Peralatan dan Mesin Lainnya	Jumlah Peralatan dan Mesin Lainnya yang Dipelihara			12 Unit	12 Unit	4,400,000	4,920,000	4,920,000	Kab. Gunungkidul, Girisubo, Semua Kelurahan	Dana Transfer Umum-Dana Alokasi Umum	Memperkuat Stabilitas Polukhanaka Dan Transformasi Pelayanan Publik	Reformasi Birokrasi	12 Unit	5,150,000	Kapanewon Girisubo
7 01 001	Pemeliharaan/Rehabilitasi Gedung Kantor dan Bangunan Lainnya	Jumlah Gedung Kantor dan Bangunan Lainnya yang Dipelihara/Direhabilitasi			5 Unit	5 Unit	6,737,000	5,756,000	5,756,000	Kab. Gunungkidul, Girisubo, Semua Kelurahan	Dana Transfer Umum-Dana Alokasi Umum	Memperkuat Stabilitas Polukhanaka Dan Transformasi Pelayanan Publik	Reformasi Birokrasi	5 Unit	5,900,000	Kapanewon Girisubo
7 01 001	Pemeliharaan/Rehabilitasi Sarana dan Prasarana Gedung Kantor atau Bangunan Lainnya	Jumlah Sarana dan Prasarana Gedung Kantor atau Bangunan Lainnya yang Dipelihara/Direhabilitasi			6 Unit	6 Unit	1,800,000	1,800,000	1,800,000	Kab. Gunungkidul, Girisubo, Semua Kelurahan	Dana Transfer Umum-Dana Alokasi Umum	Memperkuat Stabilitas Polukhanaka Dan Transformasi Pelayanan Publik	Reformasi Birokrasi	6 Unit	1,100,000	Kapanewon Girisubo

Kode	Urusan/ Bidang Urusan/ Program/ Kegiatan/ Sub Kegiatan	Indikator Program/ Kegiatan/ Sub Kegiatan	Target Akhir Periode RPJMD	Realisasi Capaian RKPJ Tahun 2021	Praktikan Capaian Target RKPJ Tahun 2022	Capaian Kinerja dan Kerangka Pendanaan				Kelompok Sasaran			Praktiraan Maju Rencana Tahun 2024		Perangkat Daerah Penanggung Jawab	
						Target 2023		Pagu Indikatif		Lokasi	Sumber Dana	Prioritas		Target		Pagu Indikatif
						Semula	Menjadi	RKPD 2023	APBD 2023			RKPD 2023 Perubahan	Nasional			
7 01 002	<b>PROGRAM PENYELENGGARAAN PEMERINTAHAN DAN PELAYANAN PUBLIK</b>	Penyenggaraan Pemerintahan dan Pelayanan Publik terlaksana	persen		persen	100 persen	100 persen	<b>849,659,000</b>	<b>1,010,429,000</b>	<b>956,229,000</b>				<b>397,066,000</b>		
7 01 002	<b>Koordinasi Penyelenggaraan Kegiatan Pemerintahan di Tingkat Kecamatan</b>	Jumlah Koordinasi Penyelenggaraan Kegiatan Pemerintahan di Tingkat Kecamatan terselenggara	laporan		laporan	4 laporan	4 laporan	<b>13,819,000</b>	<b>11,294,000</b>	<b>11,294,000</b>				<b>10,200,000</b>		
7 01 002	<b>Koordinasi/ Sinergi Perencanaan dan Pelaksanaan Kegiatan Pemerintahan dengan Perangkat Daerah dan Instansi Vertikal Terkait</b>	Jumlah Laporan Koordinasi/ Sinergi Perencanaan dan Pelaksanaan Kegiatan Pemerintahan dengan Perangkat Daerah dan Instansi Vertikal Terkait	laporan		laporan	3 Laporan	2 Laporan	13,819,000	11,294,000	11,294,000	Kab. Gunungkidul, Girisubo, Semua Kelurahan	Dana Transfer Umum-Dana Alokasi Umum	Memperkuat Stabilitas Polhukhanka m Dan Transformasi Pelayanan Publik	Reformasi Birokrasi	10,200,000	Kapanewon Girisubo
7 01 002	<b>Penyelenggaraan Urusan Pemerintahan yang Tidak Dilaksanakan oleh Unit Kerja Perangkat Daerah yang Ada di Kecamatan</b>	Jumlah Penyelenggaraan Urusan Pemerintahan yang tidak Dilaksanakan oleh Unit Kerja Perangkat Daerah yang ada di Kecamatan	laporan		laporan	19 laporan	19 laporan	<b>431,680,000</b>	<b>420,235,000</b>	<b>366,035,000</b>				<b>386,866,000</b>		
7 01 002	<b>Fasilitasi Percepatan Pencapaian Standar Pelayanan Minimal di Wilayah Kecamatan</b>	Jumlah Laporan Fasilitasi Percepatan Pencapaian Standar Pelayanan Minimal di Wilayah Kecamatan	laporan		laporan	6 Laporan	6 Laporan	394,720,000	385,315,000	331,115,000	Kab. Gunungkidul, Girisubo, Semua Kelurahan	Dana Transfer Umum-Dana Alokasi Umum	Memperkuat Stabilitas Polhukhanka m Dan Transformasi Pelayanan Publik	Reformasi Birokrasi	353,710,000	Kapanewon Girisubo
7 01 002	<b>Peningkatan Efektivitas Pelaksanaan Pelayanan kepada Masyarakat di Wilayah Kecamatan</b>	Jumlah Laporan Peningkatan Efektivitas Pelaksanaan Pelayanan kepada Masyarakat di Wilayah Kecamatan	laporan		laporan	12 Laporan	12 Laporan	36,960,000	34,920,000	34,920,000	Kab. Gunungkidul, Girisubo, Semua Kelurahan	Dana Transfer Umum-Dana Alokasi Umum	Memperkuat Stabilitas Polhukhanka m Dan Transformasi Pelayanan Publik	Reformasi Birokrasi	33,156,000	Kapanewon Girisubo
7 01 002	<b>Pelaksanaan Urusan Pemerintahan yang Dilimpahkan kepada Camat</b>	Jumlah Laporan Urusan Pemerintahan yang Dilimpahkan kepada Camat	laporan		laporan	70 laporan	70 laporan	<b>404,160,000</b>	<b>578,900,000</b>	<b>578,900,000</b>				<b>0</b>		

Kode	Urusan/ Bidang Urusan/ Program/ Kegiatan/ Sub Kegiatan	Indikator Program/ Kegiatan/ Sub Kegiatan	Target Akhir Periode RPJMD	Realisasi Capaian RKPD Tahun 2021	Prakiraan Capaian Target RKPD Tahun 2022	Target 2023			Pagu Indikatif		Lokasi	Sumber Dana	Prioritas		Kelompok Sasaran	Prakiraan Maju Rencana Tahun 2024		Perangkat Daerah Penanggung Jawab	
						Semula	Menjadi	RKPD 2023	RKPD 2023	APBD 2023			RKPD 2023 Perubahan	Nasional		Daerah	Target		Pagu Indikatif
7 01 002 2.04 003	Pelaksanaan Urusan Pemerintahan yang Terkait dengan Kewenangan Lain yang Dilimpahkan	Jumlah Laporan Pelaksanaan Kewenangan Lain yang Dilimpahkan				404,160,000	578,900,000	578,900,000	578,900,000	Kab. Gunungkidul, Girisubo, Semua Kelurahan	Dana Transfer Umum-Dana Alokasi Umum	Memperkuat Stabilitas Polhukhanka m Dan Transformasi Pelayanan Publik	Reformasi Birokrasi	Masyarakat	70 Laporan		Kapanewon Girisubo		
7 01 003	<b>PROGRAM PEMBERDAYAAN MASYARAKAT DESA DAN KELURAHAN</b>	Persentase Kegiatan Pemberdayaan Masyarakat Desa dan Kelurahan Terfasilitasi	persen		persen	60,060,000	54,320,000	51,790,000	51,790,000						100 persen	65,532,000			
7 01 003 2.01	<b>Koordinasi Kegiatan Pemberdayaan Desa</b>	Jumlah Koordinasi Kegiatan Pemberdayaan Desa terselenggara	laporan		laporan	47,610,000	43,640,000	41,110,000	41,110,000						2 laporan	53,832,000			
		Jumlah Koordinasi Kegiatan Pemberdayaan Desa terselenggara	indeks		indeks										8.5 indeks				
7 01 003 2.01 002	Sinkronisasi Program Kerja dan Kegiatan Pemberdayaan Masyarakat yang Diakutkan oleh Pemerintah dan Swasta di Wilayah Kerja Kecamatan	Sinkronisasi Program Kerja dan Kegiatan Pemberdayaan Masyarakat yang Diakutkan oleh Pemerintah dan Swasta di Wilayah Kerja Kecamatan				29,060,000	26,160,000	24,460,000	24,460,000	Kab. Gunungkidul, Girisubo, Semua Kelurahan	Dana Transfer Umum-Dana Alokasi Umum	Memperkuat Stabilitas Polhukhanka m Dan Transformasi Pelayanan Publik	Reformasi Birokrasi	Masyarakat	5 dokumen	49,832,000	Kapanewon Girisubo		
7 01 003 2.01 003	Peningkatan Efektivitas Kegiatan Pemberdayaan Masyarakat di Wilayah Kecamatan	Jumlah Laporan Peningkatan Efektivitas Kegiatan Pemberdayaan Masyarakat di Wilayah Kecamatan				18,550,000	17,480,000	16,650,000	16,650,000	Kab. Gunungkidul, Girisubo, Semua Kelurahan	Dana Transfer Umum-Dana Alokasi Umum	Memperkuat Stabilitas Polhukhanka m Dan Transformasi Pelayanan Publik	Reformasi Birokrasi	Masyarakat	11 Laporan	4,000,000	Kapanewon Girisubo		
7 01 003 2.03	<b>Pemberdayaan Lembaga Kemasyarakatan Tingkat Kecamatan</b>	indeks Koordinasi Kegiatan Pemberdayaan Kelurahan terselenggara	indeks		indeks	12,450,000	10,680,000	10,680,000	10,680,000						8.5 indeks	11,700,000			
7 01 003 2.03 002	Peningkatan Kapasitas Lembaga Kemasyarakatan	Jumlah Lembaga Kemasyarakatan yang Ditingkatkan Kapasitasnya				5,210,000	5,090,000	5,090,000	5,090,000	Kab. Gunungkidul, Girisubo, Semua Kelurahan	Dana Transfer Umum-Dana Alokasi Umum	Memperkuat Stabilitas Polhukhanka m Dan Transformasi Pelayanan Publik	Reformasi Birokrasi	Masyarakat	16 lembaga	3,400,000	Kapanewon Girisubo		
7 01 003 2.03 004	Fasilitasi Pengembangan Usaha Ekonomi Masyarakat	Jumlah Laporan Fasilitasi Pengembangan Usaha Ekonomi Masyarakat				7,240,000	5,590,000	5,590,000	5,590,000	Kab. Gunungkidul, Girisubo, Semua Kelurahan	Dana Transfer Umum-Dana Alokasi Umum	Memperkuat Stabilitas Polhukhanka m Dan Transformasi Pelayanan Publik	Reformasi Birokrasi	Masyarakat	2 laporan	8,300,000	Kapanewon Girisubo		

Kode	Urusan/ Bidang Urusan/ Program/ Kegiatan/ Sub Kegiatan	Indikator Program/ Kegiatan/ Sub Kegiatan	Target Akhir Periode RPJMD	Realisasi Capaian RKPD Tahun 2021	Praktoran Capaian Target Tahun 2022	Capaian Kinerja dan Kerangka Pendanaan				Kelompok Sasaran			Praktoran Maju Rencana Tahun 2024		Perangkat Daerah Penanggung Jawab	
						Target 2023		Pagu Indikatif		Lokasi	Sumber Dana	Prioritas		Target		Pagu Indikatif
						Semula	Menjadi	RKPD 2023	APBD 2023			RKPD 2023	RKPD 2023 Perubahan			
7 01 004	<b>PROGRAM KOORDINASI KETENTRAMAN DAN KETERTIBAN UMUM</b>	Persentase Program koordinasi Ketentraman dan Ketertiban Umum terfasilitasi	persen		persen	100 persen	100 persen	7,225,000	7,815,000	7,815,000				100 persen	2,200,000	
7 01 004	<b>Koordinasi Upaya Penyelenggaraan Ketentraman dan Ketertiban Umum</b>	Jumlah Koordinasi Upaya Penyelenggaraan Ketentraman dan Ketertiban Umum terlaksana	laporan		laporan	2 laporan	2 laporan	7,225,000	7,815,000	7,815,000				2 laporan	2,200,000	
7 01 004	Sinergitas dengan Kepolisian Negara Republik Indonesia, Tentara Nasional Indonesia dan Instansi Vertikal di Wilayah Kecamatan	Jumlah Laporan Hasil Sinergitas dengan Kepolisian Negara Republik Indonesia, Tentara Nasional Indonesia dan Instansi Vertikal di Wilayah Kecamatan				2 Laporan	2 Laporan				Kab. Gunungkidul, Girisubo, Semua Kelurahan	Dana Transfer Umum-Dana Alokasi Umum		2 Laporan		
7 01 004	Harmonisasi Hubungan dengan Tokoh Agama dan Tokoh Masyarakat	Jumlah Laporan Pelaksanaan Harmonisasi Hubungan dengan Tokoh Agama dan Tokoh Masyarakat				7 Laporan	7 Laporan	7,225,000	5,700,000	5,700,000	Kab. Gunungkidul, Girisubo, Semua Kelurahan	Dana Transfer Umum-Dana Alokasi Umum	Ketentraman dan Ketertiban Masyarakat	7 Laporan	2,200,000	Kapanewon Girisubo
7 01 005	<b>PROGRAM PENYELENGGARAAN URUSAN PEMERINTAHAN UMUM</b>	Persentase Penyelenggaraan Urusan Pemerintah umum yang terfasilitasi	persen		persen	100 persen	100 persen	45,470,000	50,840,000	50,840,000				100 persen	41,582,000	
7 01 005	<b>Penyelenggaraan Urusan Pemerintahan Umum Sesuai Penugasan Kepala Daerah</b>	Indeks Penyelenggaraan Urusan Pemerintahan Umum sesuai Penugasan Kepala Daerah	indeks		indeks	45 indeks	45 indeks	45,470,000	50,840,000	50,840,000				45 indeks	41,582,000	

Kode	Urusan/ Bidang Urusan/ Program/ Kegiatan/ Sub Kegiatan	Indikator Program/ Kegiatan/ Sub Kegiatan	Target Akhir Periode RPJMD	Realisasi Capaian RKKPD Tahun 2021	Praktikan Capaian Target RKKPD Tahun 2022	Capaian Kinerja dan Kerangka Pendanaan				Praktiraan Maju Rencana Tahun 2024		Perangkat Daerah Penanggung Jawab					
						Target 2023		Pagu Indikatif		Lokasi	Sumber Dana		Prioritas		Kelompok Sasaran	Target	Pagu Indikatif
						Semula	Menjadi	RKKPD 2023	APBD 2023				RKKPD 2023 Perubahan	Nasional			
7 01 005 2.01 001	Pembinaan Wawasan Kebangsaan dan Ketahanan Nasional dalam rangka Memantapkan Pengamalan Pancasila, Pelaksanaan Undang-Undang Dasar Negara Republik Indonesia Tahun 1945, Pelestarian Bhinneka Tunggal Ika serta Pemerintahan dan Pemeliharaan Ketuhanan Negara Kesatuan Republik Indonesia	Jumlah Orang yang Mengikuti Pembinaan Wawasan Kebangsaan dan Ketahanan Nasional dalam rangka Memantapkan Pengamalan Pancasila, Pelaksanaan Undang-Undang Dasar Negara Republik Indonesia Tahun 1945, Pelestarian Bhinneka Tunggal Ika serta Pemerintahan dan Pemeliharaan Ketuhanan Negara Kesatuan Republik Indonesia	75 Orang	75 Orang	34,750,000	41,380,000	41,380,000	Kab. Gunungkidul, Girisubo, Semua Kelurahan	Dana Transfer Umum-Dana Alokasi Umum	Memperkuat Stabilitas Polukhankam Dan Transformasi Pelayanan Publik	Ketertraman dan Ketertiban	Maasyarakat	75 Orang	31,182,000	Kapanewon Girisubo		
7 01 005 2.01 005	Penanganan Konflik Sosial Sesuai Ketentuan Peraturan Perundang-Undangan	Jumlah Laporan Konflik yang Ditangani Sesuai Ketentuan Peraturan Perundang-Undangan	1 Laporan	1 Laporan	1,140,000	1,040,000	1,040,000	Kab. Gunungkidul, Girisubo, Semua Kelurahan	Dana Transfer Umum-Dana Alokasi Umum	Memperkuat Stabilitas Polukhankam Dan Transformasi Pelayanan Publik	Ketertraman dan Ketertiban	Maasyarakat	1 Laporan	1,400,000	Kapanewon Girisubo		
7 01 005 2.01 008	Pelaksanaan Tugas Forum Koordinasi Pimpinan di Kecamatan	Jumlah Dokumen Tugas Forum Koordinasi Pimpinan di Kecamatan	2 Dokumen	2 Dokumen	9,580,000	8,420,000	8,420,000	Kab. Gunungkidul, Girisubo, Semua Kelurahan	Dana Transfer Umum-Dana Alokasi Umum	Memperkuat Stabilitas Polukhankam Dan Transformasi Pelayanan Publik	Ketertraman dan Ketertiban	Maasyarakat	2 Dokumen	9,000,000	Kapanewon Girisubo		
7 01 006	<b>PROGRAM PEMBINAAN DAN PENGAWASAN PEMERINTAHAN DESA</b>	Persentase pembinaan dan pengawasan pemerintah desa terlaksana	persen	persen	38,340,000	32,640,000	32,640,000						100 persen	37,893,000			
7 01 006 2.01	<b>Fasilitasi, Rekomendasi dan Koordinasi Pembinaan dan Pengawasan Pemerintahan Desa</b>	Indeks Fasilitasi, Rekomendasi dan Koordinasi Pembinaan dan Pengawasan Pemerintahan Desa Terlaksana	indeks	indeks	38,340,000	32,640,000	32,640,000						8.5 indeks	37,893,000			
7 01 006 2.01 001	Fasilitasi Penyusunan Peraturan Desa dan Peraturan Kepala Desa	Jumlah Dokumen yang Difasilitasi dalam rangka Penyusunan Peraturan Desa dan Peraturan Kepala Desa	1 dokumen	1 dokumen	1,510,000	1,320,000	1,320,000	Kab. Gunungkidul, Girisubo, Semua Kelurahan	Dana Transfer Umum-Dana Alokasi Umum	Memperkuat Stabilitas Polukhankam Dan Transformasi Pelayanan Publik	Reformasi Birokrasi	Maasyarakat	1 dokumen	1,500,000	Kapanewon Girisubo		



Kode	Urusan/ Bidang Urusan/ Program/ Kegiatan/ Sub Kegiatan	Indikator Program/ Kegiatan/ Sub Kegiatan	Target Akhir Periode RPJMD	Realisasi Capaian RKPD Tahun 2021	Praktoran Capaian Target RKPD Tahun 2022	Capaian Kinerja dan Kerangka Pendanaan				Praktoran Maju Rencana Tahun 2024		Perangkat Daerah Penanggung Jawab					
						Target 2023		Pagu Indikatif		Lokasi	Sumber Dana		Prioritas		Kelompok Sasaran	Target	Pagu Indikatif
						Semula	Menjadi	RKPD 2023	APBD 2023				RKPD 2023 Perubahan	Nasional			
7 01 006 2.01 002	Fasilitasi Administrasi Tata Pemerintahan Desa	Jumlah Dokumen yang Difasilitasi dalam rangka Administrasi Tata Pemerintahan Desa			18 Dokumen	18 Dokumen	7,270,000	6,230,000	6,230,000	Kab. Gunungkidul, Girisubo, Semua Kelurahan	Dana Transfer Umum-Dana Alokasi Umum	Memperkuat Stabilitas Polhukhanka Dan Transformasi Pelayanan Publik	Ketentraman dan Ketertiban Masyarakat	18 Dokumen	6,500,000	Kapanewon Girisubo	
7 01 006 2.01 003	Fasilitasi Pengelolaan Keuangan Desa dan Pendayagunaan Aset Desa	Jumlah Dokumen yang Difasilitasi dalam rangka Pengelolaan Keuangan Desa dan Pendayagunaan Aset Desa			12 Dokumen	12 Dokumen	14,010,000	12,280,000	12,280,000	Kab. Gunungkidul, Girisubo, Semua Kelurahan	Dana Transfer Umum-Dana Alokasi Umum	Memperkuat Stabilitas Polhukhanka Dan Transformasi Pelayanan Publik	Ketentraman dan Ketertiban Masyarakat	12 Dokumen	15,523,000	Kapanewon Girisubo	
7 01 006 2.01 005	Fasilitasi Pelaksanaan Tugas Kepala Desa dan Perangkat Desa	Jumlah Dokumen dalam rangka Pelaksanaan Tugas Kepala Desa dan Perangkat Desa			2 dokumen	2 dokumen	3,800,000	3,360,000	3,360,000	Kab. Gunungkidul, Girisubo, Semua Kelurahan	Dana Transfer Umum-Dana Alokasi Umum	Memperkuat Stabilitas Polhukhanka Dan Transformasi Pelayanan Publik	Ketentraman dan Ketertiban Masyarakat	2 dokumen	3,500,000	Kapanewon Girisubo	
7 01 006 2.01 007	Fasilitasi Pelaksanaan Tugas dan Fungsi Badan Permusyawaratan Desa	Jumlah Dokumen dalam rangka Fasilitasi Pelaksanaan Tugas dan Fungsi Badan Permusyawaratan Desa			8 Dokumen	8 Dokumen	1,520,000	1,200,000	1,200,000	Kab. Gunungkidul, Girisubo, Semua Kelurahan	Dana Transfer Umum-Dana Alokasi Umum	Memperkuat Stabilitas Polhukhanka Dan Transformasi Pelayanan Publik	Ketentraman dan Ketertiban Masyarakat	8 Dokumen	1,500,000	Kapanewon Girisubo	
7 01 006 2.01 011	Fasilitasi Penyelenggaraan Keteranman dan Ketertiban Umum	Jumlah Dokumen dalam rangka Fasilitasi Penyelenggaraan Keteranman dan Ketertiban Umum			2 Dokumen	2 Dokumen	8,730,000	6,960,000	6,960,000	Kab. Gunungkidul, Girisubo, Semua Kelurahan	Dana Transfer Umum-Dana Alokasi Umum	Memperkuat Stabilitas Polhukhanka Dan Transformasi Pelayanan Publik	Ketentraman dan Ketertiban Masyarakat	2 Dokumen	7,870,000	Kapanewon Girisubo	
7 01 006 2.01 015	Fasilitasi Penataan, Pemanfaatan, dan Pendayagunaan Ruang Desa serta Penetapan dan Penegasan Batas Desa	Jumlah Dokumen dalam rangka Fasilitasi Penataan, Pemanfaatan, dan Pendayagunaan Ruang Desa serta Penetapan dan Penegasan Batas Desa			1 Dokumen	1 Dokumen	1,500,000	1,290,000	1,290,000	Kab. Gunungkidul, Girisubo, Semua Kelurahan	Dana Transfer Umum-Dana Alokasi Umum	Memperkuat Stabilitas Polhukhanka Dan Transformasi Pelayanan Publik	Ketentraman dan Ketertiban Masyarakat	1 Dokumen	1,500,000	Kapanewon Girisubo	
2	<b>URUSAN PEMERINTAHAN WAJIB YANG TIDAK BERKAITAN DENGAN PELAYANAN DASAR</b>																
2 22	<b>URUSAN PEMERINTAHAN BIDANG KEBUDAYAAN</b>						100,000,000	100,000,000	100,000,000						300,000,000		

Kode	Urusan/ Bidang Urusan/ Program/ Kegiatan/ Sub Kegiatan	Indikator Program/ Kegiatan/ Sub Kegiatan	Target Akhir Periode RPJMD	Realisasi Capaian RKPD Tahun 2021	Prakiraan Capaian Target RKPD Tahun 2022	Capaian Kinerja dan Kerangka Pendanaan				Kelompok Sasaran		Prakiraan Maju Rencana Tahun 2024		Perangkat Daerah Penanggung Jawab		
						Target 2023		Pagu Indikatif		Lokasi	Sumber Dana	Prioritas			Target	Pagu Indikatif
						Semula	Menjadi	RKPD 2023	APBD 2023			RKPD 2023 Perubahan	Nasional			
2 22 008	<b>PROGRAM PENYELENGGARAAN KEISTIMEWAAN YOGYAKARTA URUSAN KEBUDAYAAN</b>	Persentase program penyelenggaraan keistimewaan yogyakarta urusan kebudayaan terfasilitasi	Persen		Persen	100 Persen	100 Persen	100,000,000	100,000,000	100,000,000			300,000,000			
2 22 008	<b>Adat, Seni, Tradisi dan Lembaga Budaya</b>	Jumlah laporan pembinaan kelembagaan adat dan tradisi	Laporan		Laporan	1 Laporan	1 Laporan	100,000,000	100,000,000				300,000,000			
2 22 008	5.07 006 Gelar Budaya Jogja	Jumlah Laporan Gelar Budaya Yogyakarta	Laporan		Laporan	1 Laporan	1 Laporan	0	100,000,000	100,000,000	Kab. Gunungkidul, Tanjungsari, Semua Kelurahan	Dana Keistimewaan DIY	Memperkuat Infrastruktur Untuk Peningkatan Ekonomi Dan Pelayanan Dasar	1 Laporan	150,000,000	Kapanewon Tanjungsari
4	<b>UNSUR PENDUKUNG URUSAN PEMERINTAHAN DAERAH</b>	Jumlah Laporan Pembinaan Kelembagaan Adat dan Tradisi				1 Laporan	1 Laporan				Kab. Gunungkidul, Tanjungsari, Semua Kelurahan	Dana Keistimewaan DIY	Memperkuat Infrastruktur Untuk Peningkatan Ekonomi Dan Pelayanan Dasar	1 Laporan		
4 01	<b>PROGRAM PENYELENGGARAAN KEISTIMEWAAN YOGYAKARTA URUSAN KELEMBAGAAN KETATALAKSANAAN</b>	Persentase program penyelenggaraan keistimewaan yogyakarta urusan kelembagaan dan ketatalaksanaan terfasilitasi	Persen		Persen	100 Persen	100 Persen	43,120,000	35,000,000	35,000,000				100 Persen	30,000,000	
4 01 004	<b>Penataan Kelembagaan dan Ketatalaksanaan Keistimewaan</b>	Jumlah dokumen hasil penerapan keistimewaan di kapanewon/kemantren dan katurahan/kelurahan yang didampungi	dokumen		dokumen	2 dokumen	2 dokumen	43,120,000	0	0				2 dokumen	0	
4 01 004	5.01 007 Penerapan dan Pendampingan Keistimewaan di Kapanewon/ Kemantren dan Katurahan/ Kelurahan	Jumlah Dokumen Hasil Penerapan Keistimewaan di Kapanewon/ Kemantren dan Katurahan/ Kelurahan Didampingi				2 Dokumen	2 Dokumen	43,120,000	0	0	Kab. Gunungkidul, Tanjungsari, Semua Kelurahan	Dana Keistimewaan DIY		2 Dokumen		Kapanewon Tanjungsari

Kode	Urusan/ Bidang Urusan/ Program/ Kegiatan/ Sub Kegiatan	Indikator Program/ Kegiatan/ Sub Kegiatan	Target Akhir Periode RPJMD	Realisasi Capaian RKPD Tahun 2021	Prakiraan Capaian Target RKPD Tahun 2022	Capaian Kinerja dan Kerangka Pendanaan				Kelompok Sasaran			Prakiraan Maju Rencana Tahun 2024		Perangkat Daerah Penanggung Jawab	
						Target 2023		Pagu Indikatif		Lokasi	Sumber Dana	Prioritas		Target		Pagu Indikatif
						Semula	Menjadi	RKPD 2023	APBD 2023			RKPD 2023 Perubahan	Nasional			
4 01 004	5.06 <b>Perencanaan dan Pengendalian Pelaksanaan Kegiatan Keistimewaan</b>	Jumlah dokumen program dan kegiatan keistimewaan yang direncanakan	Dokumen		2 Dokumen	0	35,000,000	35,000,000	35,000,000				2 Dokumen	30,000,000		
4 01 004	5.06 001 Penyusunan Rencana Program dan Kegiatan Keistimewaan	Jumlah Program dan Kegiatan Keistimewaan yang Disusun	2 Dokumen		2 Dokumen	0	35,000,000	35,000,000	35,000,000	Kab. Gunungkidul, Tanjungsari, Semua Kelurahan	Dana Keistimewaan DIY		Peningkatan Ekonomi	2 Dokumen	30,000,000	Kapanewon Tanjungsari
7	<b>UNSUR KEWILAYAHAN</b>															
7 01	<b>KECAMATAN</b>															
7 01 001	<b>PROGRAM PENUNJANG URUSAN PEMERINTAHAN DAERAH KABUPATEN/KOTA</b>	Persentase program penunjang urusan pemerintahan daerah kabupaten/ kota terfasilitasi	Persen		100 Persen	2,983,804,068	2,423,418,346	2,340,493,346	2,340,493,346						2,397,661,185	
7 01 001	2.01 <b>Perencanaan, Penganggaran, dan Evaluasi Kinerja Perangkat Daerah</b>	Indeks Perencanaan, Penganggaran, dan Evaluasi Kinerja Perangkat Daerah	Indeks		7 Indeks	42,053,000	39,198,000	39,198,000	39,198,000						41,675,000	
7 01 001	2.01 001 Penyusunan Dokumen Perangkat Daerah	Jumlah Dokumen Perencanaan Perangkat Daerah	2 Dokumen		2 Dokumen	26,455,000	26,260,000	26,260,000	26,260,000	Kab. Gunungkidul, Tanjungsari, Semua Kelurahan	Dana Transfer Umum-Dana Alokasi Umum		Memperkuat Stabilitas Polhukhanka Dan Transformasi Pelayanan Publik	2 Dokumen	26,425,000	Kapanewon Tanjungsari
7 01 001	2.01 002 Koordinasi dan Penyusunan Dokumen RKA-SKPD	Jumlah Dokumen RKA-SKPD dan Laporan Hasil Koordinasi Penyusunan Dokumen RKA-SKPD	1 Dokumen		1 Dokumen	1,500,000	1,360,000	1,360,000	1,360,000	Kab. Gunungkidul, Tanjungsari, Semua Kelurahan	Dana Transfer Umum-Dana Alokasi Umum		Memperkuat Stabilitas Polhukhanka Dan Transformasi Pelayanan Publik	1 Dokumen	1,500,000	Kapanewon Tanjungsari
7 01 001	2.01 003 Koordinasi dan Penyusunan Dokumen Perubahan RKA-SKPD	Jumlah Dokumen Perubahan RKA-SKPD dan Laporan Hasil Koordinasi Penyusunan Dokumen Perubahan RKA-SKPD	1 Dokumen		1 Dokumen	925,000	925,000	925,000	925,000	Kab. Gunungkidul, Tanjungsari, Semua Kelurahan	Dana Transfer Umum-Dana Alokasi Umum		Memperkuat Stabilitas Polhukhanka Dan Transformasi Pelayanan Publik	1 Dokumen	1,350,000	Kapanewon Tanjungsari
7 01 001	2.01 004 Koordinasi dan Penyusunan DPA-SKPD	Jumlah Dokumen DPA-SKPD dan Laporan Hasil Koordinasi Penyusunan Dokumen DPA-SKPD	2 Dokumen		2 Dokumen	2,415,000	1,915,000	1,915,000	1,915,000	Kab. Gunungkidul, Tanjungsari, Semua Kelurahan	Dana Transfer Umum-Dana Alokasi Umum		Memperkuat Stabilitas Polhukhanka Dan Transformasi Pelayanan Publik	2 Dokumen	3,500,000	Kapanewon Tanjungsari

Kode	Urusan/ Bidang/ Urusan/ Program/ Kegiatan/ Sub Kegiatan/ Sub Kegiatan	Indikator Program/ Kegiatan/ Sub Kegiatan	Target Akhir Periode RPJMD	Realisasi Capaian RKPD Tahun 2021	Praktikan Capaian Target RKPD Tahun 2022	Capaian Kinerja dan Kerangka Pendanaan				Kelompok Sasaran			Praktiraan Maju Rencana Tahun 2024		Perangkat Daerah Penanggung Jawab		
						Target 2023		Pagu Indikatif		Lokasi	Sumber Dana	Prioritas		Kelompok Sasaran		Target	Pagu Indikatif
						Semula	Menjadi	RKPD 2023	APBD 2023			RKPD 2023 Perubahan	Nasional				
7 01 001 2.01 005	Koordinasi dan Penyusunan Perubahan DPA-SKPD	Jumlah Dokumen Perubahan DPA-SKPD dan Laporan Hasil Koordinasi Penyusunan Dokumen Perubahan DPA-SKPD	2 Dokumen	2 Dokumen	2,418,000	1,728,000	1,728,000	1,728,000	Kab. Gunungkidul, Tangjungsari, Semua Kelurahan	Dana Transfer Umum-Dana Alokasi Umum	Memperkuat Stabilitas Polhukhanka Dan Transformasi Pelayanan Publik	Reformasi Birokrasi	ASN Kapanewon	2 Dokumen	2,500,000	Kapanewon Tangjungsari	
7 01 001 2.01 006	Koordinasi dan Penyusunan Laporan Capaian Kinerja dan Ikhtisar Realisasi Kinerja SKPD	Jumlah Laporan Capaian Kinerja dan Ikhtisar Realisasi Kinerja SKPD dan Laporan Hasil Koordinasi Penyusunan Laporan Capaian Kinerja dan Ikhtisar Realisasi Kinerja SKPD	17 Laporan	17 Laporan	3,400,000	2,710,000	2,710,000	2,710,000	Kab. Gunungkidul, Tangjungsari, Semua Kelurahan	Dana Transfer Umum-Dana Alokasi Umum	Memperkuat Stabilitas Polhukhanka Dan Transformasi Pelayanan Publik	Reformasi Birokrasi	ASN Kapanewon	17 Laporan	3,000,000	Kapanewon Tangjungsari	
7 01 001 2.01 007	Evaluasi Kinerja Perangkat Daerah	Jumlah Laporan Evaluasi Kinerja Perangkat Daerah	32 Laporan	32 Laporan	4,940,000	4,300,000	4,300,000	4,300,000	Kab. Gunungkidul, Tangjungsari, Semua Kelurahan	PENDAPATAN ASLI DAERAH (PAD)	Memperkuat Stabilitas Polhukhanka Dan Transformasi Pelayanan Publik	Reformasi Birokrasi	ASN Kapanewon	32 Laporan	3,400,000	Kapanewon Tangjungsari	
7 01 001 2.02	Administrasi Keuangan Perangkat Daerah	Indeks Administrasi Keuangan Perangkat Daerah	Indeks	Indeks		1,228,538,146	1,203,538,146	1,203,538,146						3 Indeks	1,618,418,685		
7 01 001 2.02 001	Penyediaan Gaji dan Tunjangan ASN	Jumlah Orang yang Menerima Gaji dan Tunjangan ASN	252 Orang/bulan	252 Orang/bulan	1,953,121,668	1,195,568,146	1,170,568,146	1,170,568,146	Kab. Gunungkidul, Tangjungsari, Semua Kelurahan	Dana Transfer Umum-Dana Alokasi Umum	Memperkuat Stabilitas Polhukhanka Dan Transformasi Pelayanan Publik	Reformasi Birokrasi	ASN Kapanewon	252 Orang/bulan	1,586,668,685	Kapanewon Tangjungsari	
7 01 001 2.02 005	Koordinasi dan Penyusunan Laporan Keuangan Akhir Tahun SKPD	Jumlah Laporan Keuangan Akhir Tahun SKPD dan Laporan Hasil Koordinasi Penyusunan Laporan Keuangan Akhir Tahun SKPD	1 Laporan	1 Laporan	2,030,000	1,795,000	1,795,000	1,795,000	Kab. Gunungkidul, Tangjungsari, Semua Kelurahan	Dana Transfer Umum-Dana Alokasi Umum	Memperkuat Stabilitas Polhukhanka Dan Transformasi Pelayanan Publik	Reformasi Birokrasi	ASN Kapanewon	1 Laporan	1,750,000	Kapanewon Tangjungsari	
7 01 001 2.02 007	Koordinasi dan Penyusunan Laporan Keuangan Bulanan/Triwulan/Semesteran SKPD	Jumlah Laporan Bulanan/Triwulan/Semesteran SKPD dan Laporan Koordinasi Penyusunan Laporan Keuangan Bulanan/Triwulan/Semesteran SKPD	13 Laporan	13 Laporan	32,510,000	31,175,000	31,175,000	31,175,000	Kab. Gunungkidul, Tangjungsari, Semua Kelurahan	Dana Transfer Umum-Dana Alokasi Umum	Memperkuat Stabilitas Polhukhanka Dan Transformasi Pelayanan Publik	Reformasi Birokrasi	ASN Kapanewon	13 Laporan	30,000,000	Kapanewon Tangjungsari	

Kode	Urusan/ Bidang/ Urusan/ Program/ Kegiatan/ Sub Kegiatan	Indikator Program/ Kegiatan/ Sub Kegiatan	Target Akhir Periode RPJMD	Realisasi Capaian RKPD Tahun 2021	Praktoran Capaian Target RKPD Tahun 2022	Capaian Kinerja dan Kerangka Pendanaan				Praktoran Maju Rencana Tahun 2024			Perangkat Daerah Penanggung Jawab				
						Target 2023		Pagu Indikatif		Lokasi	Sumber Dana	Prioritas		Kelompok Sasaran	Target	Pagu Indikatif	
						Semula	Menjadi	RKPD 2023	APBD 2023			RKPD 2023 Perubahan					Nasional
7 01 001 2.05	<b>Administrasi Kepegawaian Perangkat Daerah</b>	Jumlah Dokumen Administrasi Kepegawaian Perangkat Daerah	Dokumen		Dokumen	1 Dokumen	1 Dokumen	7,100,000	7,100,000	Kab. Gunungkidul, Tangjungsari, Semua Kelurahan	Dana Transfer Umum-Alokasi Umum	Memperkuat Stabilitas Polukhanca Dan Transformasi Pelayanan Publik	Reformasi Birokrasi	ASN Kapanewon	6 Dokumen	4,200,000	Kapanewon Tangjungsari
7 01 001 2.05 003	Pendataan dan Pengolahan Administrasi Kepegawaian	Jumlah Dokumen Pendataan dan Pengolahan Administrasi Kepegawaian	6 Dokumen		6 Dokumen	6 Dokumen	2,500,000	7,100,000	7,100,000						6 Dokumen	4,200,000	Kapanewon Tangjungsari
7 01 001 2.06	<b>Administrasi Umum Perangkat Daerah</b>	Jumlah layanan administrasi umum perangkat daerah	Layanan		Layanan	6 Layanan	99,035,000	87,085,000	87,085,000						6 Layanan	89,725,000	
7 01 001 2.06 001	Penyediaan Komponen Instalasi Listrik/Penerangan Bangunan Kantor	Jumlah Paket Komponen Instalasi Listrik/Penerangan Bangunan Kantor yang Disediakan	3 Paket		3 Paket	3 Paket	5,204,500	5,204,500	5,204,500	Kab. Gunungkidul, Tangjungsari, Semua Kelurahan	Dana Transfer Umum-Dana Alokasi Umum	Memperkuat Stabilitas Polukhanca Dan Transformasi Pelayanan Publik	Reformasi Birokrasi	Karyawan/Karyawati Kapanewon, Tannu Kapanewon	3 Paket	3,000,000	Kapanewon Tangjungsari
7 01 001 2.06 002	Penyediaan Peralatan dan Perlengkapan Kantor	Jumlah Paket Peralatan dan Perlengkapan Kantor yang Disediakan	13 Paket		13 Paket	13 Paket	69,165,000	60,165,000	60,165,000	Kab. Gunungkidul, Tangjungsari, Semua Kelurahan	Dana Transfer Umum-Dana Alokasi Umum	Memperkuat Stabilitas Polukhanca Dan Transformasi Pelayanan Publik	Reformasi Birokrasi	Karyawan/Karyawati Kapanewon, Tannu Kapanewon	13 Paket	64,100,000	Kapanewon Tangjungsari
7 01 001 2.06 003	Penyediaan Peralatan Rumah Tangga	Jumlah Paket Peralatan Rumah Tangga yang Disediakan	3 Paket		3 Paket	3 Paket	6,570,500	6,570,500	6,570,500	Kab. Gunungkidul, Tangjungsari, Semua Kelurahan	Dana Transfer Umum-Dana Alokasi Umum	Memperkuat Stabilitas Polukhanca Dan Transformasi Pelayanan Publik	Reformasi Birokrasi	Karyawan/Karyawati Kapanewon, Tannu Kapanewon	3 Paket	4,440,000	Kapanewon Tangjungsari
7 01 001 2.06 005	Penyediaan Barang Cetak dan Penggandaan	Jumlah Paket Barang Cetak dan Penggandaan yang Disediakan	10 Paket		10 Paket	10 Paket	7,185,000	7,185,000	7,185,000	Kab. Gunungkidul, Tangjungsari, Semua Kelurahan	Dana Transfer Umum-Alokasi Umum	Memperkuat Stabilitas Polukhanca Dan Transformasi Pelayanan Publik	Reformasi Birokrasi	Karyawan/Karyawati Kapanewon, Tannu Kapanewon	10 Paket	6,425,000	Kapanewon Tangjungsari
7 01 001 2.06 006	Penyediaan Bahan Bacaan dan Peraturan Perundang-undangan	Jumlah Dokumen Bahan Bacaan dan Peraturan Perundang-undangan yang Disediakan	248 Dokumen		248 Dokumen	248 Dokumen	0	0	0	Kab. Gunungkidul, Tangjungsari, Semua Kelurahan	Dana Transfer Umum-Alokasi Umum	Memperkuat Stabilitas Polukhanca Dan Transformasi Pelayanan Publik	Reformasi Birokrasi	Karyawan/Karyawati Kapanewon, Tannu Kapanewon	248 Dokumen	1,140,000	Kapanewon Tangjungsari
7 01 001 2.06 009	Penyelenggaraan Rapat Koordinasi dan Konsultasi SKPD	Jumlah Laporan Penyelenggaraan Rapat Koordinasi dan Konsultasi SKPD	12 Laporan		12 Laporan	12 Laporan	10,910,000	7,960,000	7,960,000	Kab. Gunungkidul, Tangjungsari, Semua Kelurahan	Dana Transfer Umum-Dana Alokasi Umum	Memperkuat Stabilitas Polukhanca Dan Transformasi Pelayanan Publik	Reformasi Birokrasi	Karyawan/Karyawati Kapanewon, Tannu Kapanewon	12 Laporan	10,620,000	Kapanewon Tangjungsari
7 01 001 2.07	<b>Pengadaan Barang Milik Daerah Penunjang Urusan Pemerintah Daerah</b>	Jumlah layanan pengadaan barang milik daerah penunjang urusan pemerintah daerah	Layanan		Layanan	3 Layanan	63,850,000	55,950,000	39,350,000						3 Layanan	191,897,500	

Kode	Urusan/ Bidang Urusan/ Program/ Kegiatan/ Sub Kegiatan	Indikator Program/ Kegiatan/ Sub Kegiatan	Target Akhir Periode RPJMD	Realisasi Capaian RKPD Tahun 2021	Prakiraan Capaian Target RKPD Tahun 2022	Capaian Kinerja dan Kerangka Pendanaan						Kelompok Sasaran	Prakiraan Maju Rencana Tahun 2024		Perangkat Daerah Penanggungjawab			
						Target 2023		Pagu Indikatif		Lokasi	Sumber Dana		Prioritas			Target	Pagu Indikatif	
						Semula	Menjadi	RKKPD 2023	APBD 2023				RKKPD 2023 Perubahan	Nasional				Daerah
7 01 001 2.07 005	Pengadaan Mebel	Jumlah Paket Mebel yang Disediakan				26 Unit	26 Unit	0	0	Kab. Gunungkidul, Tanjungsari, 0 Semua Kelurahan	Dana Transfer Umum-Dana Alokasi Umum	Memperkuat Stabilitas Polukhankam Dan Transformasi Pelayanan Publik	Reformasi Birokrasi	26 Unit	73,387,500	Kapanewon Tanjungsari		
7 01 001 2.07 006	Pengadaan Peralatan dan Mesin Lainnya	Jumlah Unit Peralatan dan Mesin Lainnya yang Disediakan				11 Unit	8 Unit	63,850,000	55,950,000		Dana Transfer Umum-Dana Alokasi Umum	Memperkuat Stabilitas Polukhankam Dan Transformasi Pelayanan Publik	Reformasi Birokrasi	8 Unit	18,200,000	Kapanewon Tanjungsari		
7 01 001 2.07 010	Pengadaan Sarana dan Prasarana dan Prasarana Gedung Kantor atau Bangunan Lainnya	Jumlah Unit Sarana dan Prasarana Gedung Kantor atau Bangunan Lainnya yang Disediakan				7 Unit	7 Unit	0	0	Kab. Gunungkidul, Tanjungsari, 0 Semua Kelurahan	Dana Transfer Umum-Dana Alokasi Umum	Memperkuat Stabilitas Polukhankam Dan Transformasi Pelayanan Publik	Reformasi Birokrasi	7 Unit	100,310,000	Kapanewon Tanjungsari		
7 01 001 2.08	<b>Penyediaan Jasa Penunjang Urusan Pemerintahan Daerah</b>	Jumlah Layanan penyediaan jasa penunjang urusan pemerintahan daerah				2 Layanan	2 Layanan	<b>101,556,400</b>	<b>101,556,400</b>						<b>57,325,000</b>			
7 01 001 2.08 002	Penyediaan Jasa Komunikasi, Sumber Daya Air dan Listrik	Jumlah Laporan Penyediaan Jasa Komunikasi, Sumber Daya Air dan Listrik yang Disediakan				36 Laporan	36 Laporan	11,916,900	11,916,900	Kab. Gunungkidul, Tanjungsari, 0 Semua Kelurahan	Dana Transfer Umum-Dana Alokasi Umum	Memperkuat Stabilitas Polukhankam Dan Transformasi Pelayanan Publik	Reformasi Birokrasi	36 Laporan	13,200,000	Kapanewon Tanjungsari		
7 01 001 2.08 004	Penyediaan Jasa Pelayanan Umum Kantor	Jumlah Laporan Penyediaan Jasa Pelayanan Umum Kantor yang Disediakan				1 Laporan	1 Laporan	89,639,500	89,639,500					1 Laporan	44,125,000	Kapanewon Tanjungsari		
7 01 001 2.09	<b>Pemeliharaan Barang Milik Daerah Penunjang Urusan Pemerintahan Daerah</b>	Jumlah layanan pemeliharaan barang milik daerah penunjang urusan pemerintahan daerah				3 Layanan	3 Layanan	<b>41,700,000</b>	<b>45,720,000</b>						<b>107,390,000</b>			
7 01 001 2.09 002	Penyediaan Jasa Pemeliharaan, Biaya Pemeliharaan, Pajak dan Perizinan Kendaraan Dinas Operasional atau Lapangan	Jumlah Kendaraan Dinas Operasional atau Lapangan yang Dipelihara dan dibayarkan Pajak dan Perizinannya				51 Unit	51 Unit	35,800,000	39,300,000	Kab. Gunungkidul, Tanjungsari, 0 Semua Kelurahan	Dana Transfer Umum-Dana Alokasi Umum	Memperkuat Stabilitas Polukhankam Dan Transformasi Pelayanan Publik	Reformasi Birokrasi	51 Unit	52,900,000	Kapanewon Tanjungsari		
7 01 001 2.09 006	Pemeliharaan Peralatan dan Mesin Lainnya	Jumlah Peralatan dan Mesin Lainnya yang Dipelihara				15 Unit	15 Unit	5,900,000	6,420,000		Dana Transfer Umum-Dana Alokasi Umum	Memperkuat Stabilitas Polukhankam Dan Transformasi Pelayanan Publik	Reformasi Birokrasi	15 Unit	10,700,000	Kapanewon Tanjungsari		

Kode	Urusan/ Bidang Urusan/ Program/ Kegiatan/ Sub Kegiatan	Indikator Program/ Kegiatan/ Sub Kegiatan	Target Akhir Periode RPJMD	Realisasi Capaian RKPJ Tahun 2021	Praktikan Capaian Target Tahun 2022	Capaian Kinerja dan Kerangka Pendanaan				Kelompok Sasaran		Praktiraan Maju Rencana Tahun 2024		Perangkat Daerah Penanggung Jawab		
						Target 2023		Pagu Indikatif		Lokasi	Sumber Dana	Prioritas			Target	Pagu Indikatif
						Semula	Menjadi	RKPD 2023	APBD 2023			RKPD 2023 Perubahan	Nasional			
7 01 002	<b>PROGRAM PENYELENGGARAAN PEMERINTAHAN DAN PELAYANAN PUBLIK</b>	Persentase program penyelenggaraan pemerintahan dan pelayanan publik terfasilitasi	Persen		Persen	100 Persen	100 Persen	486,013,000	715,915,800	682,915,800			100 Persen	90,500,000		
7 01 002	<b>Koordinasi Penyelenggaraan Kegiatan Pemerintahan di Tingkat Kecamatan</b>	Jumlah Laporan Koordinasi Penyelenggaraan Kegiatan Pemerintahan di Tingkat Kecamatan	Laporan		Laporan	1 Laporan	1 Laporan	12,465,000	10,215,000	10,215,000			1 Laporan	30,500,000		
7 01 002	<b>Koordinasi/ Sinergi Perencanaan dan Pelaksanaan Kegiatan Pemerintahan dengan Perangkat Daerah dan Instansi Vertikal Terkait</b>	Jumlah Laporan Koordinasi/ Sinergi Perencanaan dan Pelaksanaan Kegiatan Pemerintahan dengan Perangkat Daerah dan Instansi Vertikal Terkait				4 Laporan	4 Laporan	12,465,000	10,215,000	10,215,000			4 Laporan	30,500,000	Kapanewon Tanjungarsi	
7 01 002	<b>Penyelenggaraan Urusan Pemerintahan yang Tidak Dilaksanakan oleh Unit Kerja Perangkat Daerah yang Ada di Kecamatan</b>	Jumlah Laporan Penyelenggaraan Urusan Pemerintahan yang tidak Dilaksanakan oleh Unit Kerja Perangkat Daerah yang ada di Kecamatan	Laporan		Laporan	18 Laporan	18 Laporan	220,948,000	209,500,800	176,500,800			18 Laporan	60,000,000		
7 01 002	<b>Fasilitasi Percepatan Pencapaian Standar Pelayanan Minimal di Wilayah Kecamatan</b>	Jumlah Laporan Fasilitasi Percepatan Pencapaian Standar Pelayanan Minimal di Wilayah Kecamatan				5 Laporan	5 Laporan	188,690,000	181,605,000	148,605,000			5 Laporan	28,000,000	Kapanewon Tanjungarsi	
7 01 002	<b>Peningkatan Efektifitas Pelaksanaan Pelayanan kepada Masyarakat di Wilayah Kecamatan</b>	Jumlah Laporan Peningkatan Efektifitas Pelaksanaan Pelayanan kepada Masyarakat di Wilayah Kecamatan				14 Laporan	14 Laporan	32,258,000	27,895,800	27,895,800			14 Laporan	32,000,000	Kapanewon Tanjungarsi	
7 01 002	<b>Pelaksanaan Urusan Pemerintahan yang Dilimpahkan kepada Camat</b>	Jumlah laporan pelaksanaan urusan pemerintahan yang dilimpahkan kepada Camat	laporan		laporan	88 laporan	88 laporan	252,600,000	496,200,000	496,200,000			88 laporan	0		

Kode	Urusan/ Bidang Urusan/ Program/ Kegiatan/ Sub Kegiatan	Indikator Program/ Kegiatan/ Sub Kegiatan	Target Akhir Periode RPJMD	Realisasi Capaian RKPD Tahun 2021	Praktikan Capaian Target Tahun 2022	Capaian Kinerja dan Kerangka Pendanaan						Kelompok Sasaran	Praktiraan Maju Rencana Tahun 2024		Perangkat Daerah Penanggung Jawab				
						Target 2023			Pagu Indikatif				Lokasi	Sumber Dana		Prioritas		Target	Pagu Indikatif
						Semula	Menjadi	RPPD 2023	RPPD 2023	APBD 2023	RKPD 2023 Perubahan					Nasional	Daerah		
7 01 002 2.04 003	Pelaksanaan Urusan Pemerintahan yang Terkait dengan Kewenangan Lain yang Dilimpahkan	Jumlah Laporan Pelaksanaan Kewenangan Lain yang Dilimpahkan			persen	100 persen	100 persen	252,600,000	496,200,000	496,200,000	Kab. Gunungkidul, Tanjungsari, Semua Kelurahan	Dana Transfer Umum-Dana Alokasi Umum	Memperkuat Stabilitas Polhukhanka m Dan Transformasi Pelayanan Publik	Reformasi Birokrasi	60 Laporan		Kapanewon Tanjungsari		
7 01 003	<b>PROGRAM PEMBERDAYAAN MASYARAKAT DESA DAN KELURAHAN</b>	Persentase kegiatan pemberdayaan masyarakat desa dan kalurahan terfasilitasi	persen		persen	100 persen	100 persen	42,080,000	34,145,000	34,145,000					100 persen	51,650,000			
7 01 003 2.01	<b>Koordinasi Kegiatan Pemberdayaan Desa</b>	Indeks Koordinasi Kegiatan Pemberdayaan Desa	Indeks		Indeks	2 Indeks	2 Indeks	27,400,000	23,025,000	23,025,000					2 Indeks	30,450,000			
7 01 003 2.01 002	Sinkronisasi Program Kerja dan Kegiatan Pemberdayaan Masyarakat yang Dilakukan oleh Pemerintah dan Swasta di Wilayah Kerja Kecamatan	Jumlah Dokumen Sinkronisasi Program Kerja dan Kegiatan Pemberdayaan Masyarakat yang Dilakukan oleh Pemerintah dan Swasta di Wilayah Kerja Kecamatan				8 Dokumen	8 Dokumen	16,400,000	13,775,000	13,775,000	Kab. Gunungkidul, Tanjungsari, Semua Kelurahan	Dana Transfer Umum-Dana Alokasi Umum	Memperkuat Stabilitas Polhukhanka m Dan Transformasi Pelayanan Publik	Reformasi Birokrasi	8 Dokumen		Kapanewon Tanjungsari		
7 01 003 2.01 003	Peningkatan Efektivitas Kegiatan Pemberdayaan Masyarakat di Wilayah Kecamatan	Jumlah Laporan Peningkatan Efektivitas Kegiatan Pemberdayaan Masyarakat di Wilayah Kecamatan				6 Laporan	6 Laporan	11,000,000	9,250,000	9,250,000	Kab. Gunungkidul, Tanjungsari, Semua Kelurahan	Dana Transfer Umum-Dana Alokasi Umum	Memperkuat Stabilitas Polhukhanka m Dan Transformasi Pelayanan Publik	Reformasi Birokrasi	6 Laporan	11,500,000	Kapanewon Tanjungsari		
7 01 003 2.03	<b>Pemberdayaan Lembaga Kemasyarakatan Tingkat Kecamatan</b>	Indeks Pemberdayaan Lembaga Kemasyarakatan Tingkat Kecamatan	Indeks		Indeks	7 Indeks	7 Indeks	14,680,000	11,120,000	11,120,000					7 Indeks	21,200,000			
7 01 003 2.03 002	Peningkatan Kapasitas Lembaga Kemasyarakatan	Jumlah Lembaga Kemasyarakatan yang Ditingkatkan Kapasitasnya				5 Lembaga	5 Lembaga	10,765,000	7,730,000	7,730,000	Kab. Gunungkidul, Tanjungsari, Semua Kelurahan	Dana Transfer Umum-Dana Alokasi Umum	Memperkuat Stabilitas Polhukhanka m Dan Transformasi Pelayanan Publik	Reformasi Birokrasi	5 Lembaga	15,000,000	Kapanewon Tanjungsari		



Kode	Urusan/ Bidang Urusan/ Program/ Kegiatan/ Sub Kegiatan	Indikator Program/ Kegiatan/ Sub Kegiatan	Target Akhir Periode RPJMD	Realisasi Capaian RKPD Tahun 2021	Prakiraan Capaian Target RKPD Tahun 2022	Capaian Kinerja dan Kerangka Pendanaan				Prakiraan Maju Rencana Tahun 2024			Perangkat Daerah Penanggung Jawab				
						Target 2023		Pagu Indikatif		Lokasi	Sumber Dana	Prioritas		Kelompok Sasaran	Target	Pagu Indikatif	
						Semula	Menjadi	RKPD 2023	APBD 2023			RKPD 2023 Perubahan					Nasional
7 01 003 2.03 004	Facilitasi Pengembangan Usaha Ekonomi Masyarakat	Jumlah Laporan Fasilitasi Pengembangan Usaha Ekonomi Masyarakat				2 Laporan	2 Laporan	3,915,000	3,390,000	Kab. Gunungkidul, Tanjungsari, Semua Kelurahan	Dana Transfer Umum-Dana Alokasi Umum	Memperkuat Stabilitas Polhukhanka in Dan Transformasi Pelayanan Publik	Reformasi Birokrasi	Kelompok Masyarakat	2 Laporan	6,200,000	Kapanewon Tanjungsari
7 01 004	<b>PROGRAM KOORDINASI KETENTRAMAN DAN KETERTIBAN UMUM</b>	Persentase program koordinasi ketentraman dan ketertiban umum terfasilitasi	Persen		Persen	100 Persen		8,000,000	10,180,000						100 Persen	11,500,000	
7 01 004 2.01	<b>Koordinasi Upaya Penyelenggaraan Ketentraman dan Ketertiban Umum</b>	Jumlah Laporan Koordinasi Upaya Penyelenggaraan Ketentraman dan Ketertiban Umum	Laporan		Laporan	2 Laporan	2 Laporan	8,000,000	10,180,000						2 Laporan	11,500,000	
7 01 004 2.01 001	Sinergitas dengan Kepolisian Negara Republik Indonesia, Tertara Nasional, TNI/Ar, dan Instansi Vertikal di Wilayah Kecamatan	Jumlah Laporan Hasil Sinergitas dengan Kepolisian Negara Republik Indonesia, Tertara Nasional, TNI/Ar, dan Instansi Vertikal di Wilayah Kecamatan				1 Laporan	1 Laporan	0	2,845,000	Kab. Gunungkidul, Tanjungsari, Semua Kelurahan	Dana Transfer Umum-Dana Alokasi Umum				1 Laporan	3,500,000	Kapanewon Tanjungsari
7 01 004 2.01 002	Harmonisasi Hubungan dengan Tokoh Agama dan Tokoh Masyarakat	Jumlah Laporan Pelaksanaan Harmonisasi Hubungan dengan Tokoh Agama dan Tokoh Masyarakat				2 Laporan	2 Laporan	8,000,000	7,335,000	Kab. Gunungkidul, Tanjungsari, Semua Kelurahan	Dana Transfer Umum-Dana Alokasi Umum	Memperkuat Stabilitas Polhukhanka in Dan Transformasi Pelayanan Publik	Reformasi Birokrasi	kelompok masyarakat	2 Laporan	8,000,000	Kapanewon Tanjungsari
7 01 005	<b>PROGRAM PENYELENGGARAAN URUSAN PEMERINTAHAN UMUM</b>	Persentase program penyelenggaraan urusan pemerintahan umum	Persen		Persen	100 Persen		72,415,000	70,665,000						100 Persen	91,500,000	
7 01 005 2.01	<b>Penyelenggaraan Urusan Pemerintahan Umum Sesuai Penugasan Kepala Daerah</b>	Indeks Penyelenggaraan Urusan Pemerintahan Umum sesuai Penugasan Kepala Daerah	Indeks		Indeks	2 Indeks	2 Indeks	72,415,000	70,665,000						2 Indeks	91,500,000	

Kode	Urusan/ Bidang Urusan/ Program/ Kegiatan/ Sub Kegiatan	Indikator Program/ Kegiatan/ Sub Kegiatan	Target Akhir Periode RPJMD	Realisasi Capaian RKPD Tahun 2021	Prakiraan Capaian Target RKPD Tahun 2022	Capaian Kinerja dan Kerangka Pendanaan				Prakiraan Maju Rencana Tahun 2024		Perangkat Daerah Penanggung Jawab				
						Target 2023		Pagu Indikatif		Kelompok Sasaran	Target		Pagu Indikatif			
						Semula	Menjadi	RKPD 2023	APBD 2023					RKPD 2023 Perubahan	Daerah	
7 01 005 2.01 001	Pembinaan Wawasan Kebangsaan dan Ketahanan Nasional dalam rangka Memantapkan Pengamalan Pancasila, Pelaksanaan Undang-Undang Dasar Negara Republik Indonesia Tahun 1945, Pelestarian Bhinneka Tunggal Ika serta Pemerintahan dan Pemeliharaan Keutuhan Negara Kesatuan Republik Indonesia	Jumlah Orang yang Mengikuti Pembinaan Wawasan Kebangsaan dan Ketahanan Nasional dalam rangka Memantapkan Pengamalan Pancasila, Pelaksanaan Undang-Undang Dasar Negara Republik Indonesia Tahun 1945, Pelestarian Bhinneka Tunggal Ika serta Pemerintahan dan Pemeliharaan Keutuhan Negara Kesatuan Republik Indonesia	75 Orang	75 Orang	64,915,000	64,915,000	64,915,000	64,915,000	Dana Transfer Umum-Dana Alokasi Umum	Nasional	Daerah	Kelompok Sasaran	75 Orang		84,750,000	Kapanewon Tanjung Sari
7 01 005 2.01 008	Pelaksanaan Tugas Forum Koordinasi Pimpinan di Kecamatan	Jumlah Dokumen Tugas Forum Koordinasi Pimpinan di Kecamatan	2 Dokumen	2 Dokumen	7,500,000	7,500,000	5,750,000	5,750,000	Dana Transfer Umum-Dana Alokasi Umum	Memperkuat Stabilitas Polukhanika Dan Transformasi Pelayanan Publik	Reformasi Birokrasi	Kelompok Masyarakat	2 Dokumen		6,750,000	Kapanewon Tanjung Sari
7 01 006	<b>PROGRAM PEMBINAAN DAN PENGAWASAN PEMERINTAHAN DESA</b>	Persentase pembinaan dan pengawasan pemerintah desa terfasilitasi	100 Persen	100 Persen			<b>27,365,000</b>	<b>26,140,000</b>					100 Persen		<b>41,880,000</b>	
7 01 006 2.01	<b>Fasilitasi, Rekomendasi dan Koordinasi Pembinaan dan Pengawasan Pemerintahan Desa</b>	Jumlah Dokumen Fasilitasi, Rekomendasi dan Koordinasi Pembinaan dan Pengawasan Pemerintahan Desa	Dokumen	Dokumen			<b>27,365,000</b>	<b>26,140,000</b>					8 Dokumen		<b>41,880,000</b>	
7 01 006 2.01 002	Fasilitasi Administrasi Tata Pemerintahan Desa	Jumlah Dokumen yang Difasilitasi dalam rangka Administrasi Tata Pemerintahan Desa	13 Dokumen	13 Dokumen	4,830,000	2,955,000	2,955,000	2,955,000	Dana Transfer Umum-Dana Alokasi Umum	Memperkuat Stabilitas Polukhanika Dan Transformasi Pelayanan Publik	Reformasi Birokrasi	Kelompok Masyarakat	13 Dokumen		7,700,000	Kapanewon Tanjung Sari
7 01 006 2.01 003	Fasilitasi Pengelolaan Keuangan Desa dan Pendayagunaan Aset Desa	Jumlah Dokumen yang Difasilitasi dalam rangka Pengelolaan Keuangan Desa dan Pendayagunaan Aset Desa	4 Dokumen	3 Dokumen	11,610,000	9,560,000	8,335,000	8,335,000	Dana Transfer Umum-Dana Alokasi Umum	Memperkuat Stabilitas Polukhanika Dan Transformasi Pelayanan Publik	Reformasi Birokrasi	Kelompok Masyarakat	3 Dokumen		6,630,000	Kapanewon Tanjung Sari

Kode	Urusan/ Bidang Kegiatan/ Sub Kegiatan	Indikator Program/ Kegiatan/ Sub Kegiatan	Target Akhir Periode RPJMD	Realisasi Capaian RKPD Tahun 2021	Praktoran Capaian Target RKPJ Tahun 2022	Capaian Kinerja dan Kerangka Pendanaan				Praktoran Maju Rencana Tahun 2024			Perangkat Daerah Penanggung Jawab				
						Target 2023		Pagu Indikatif		Lokasi	Sumber Dana	Prioritas		Kelompok Sasaran	Target	Pagu Indikatif	
						Semula	Menjadi	RKPD 2023	APBD 2023			RKPD 2023 Perubahan					Nasional
7 01 006 2.01 005	Fasilitasi Pelaksanaan Tugas Kepala Desa dan Perangkat Desa	Jumlah Dokumen rangka Pelaksanaan Tugas Kepala Desa dan Perangkat Desa			2 Dokumen	2 Dokumen	5,050,000	3,210,000	3,210,000		Dana Transfer Umum-Dana Alokasi Umum	Memperkuat Stabilitas Polhukhanka m Dan Transformasi Pelayanan Publik	Reformasi Birokrasi	Kelompok Masyarakat	2 Dokumen	6,050,000	Kapanewon Tanjungarsi
7 01 006 2.01 006	Fasilitasi Pelaksanaan Pemulihan Kepala Desa	Jumlah Dokumen Fasilitasi dalam rangka Pelaksanaan Pemilihan Kepala Desa			1 Dokumen	1 Dokumen	1,750,000	1,250,000	1,250,000		Dana Transfer Umum-Dana Alokasi Umum	Memperkuat Stabilitas Polhukhanka m Dan Transformasi Pelayanan Publik	Reformasi Birokrasi	Kelompok Masyarakat	1 Dokumen	5,250,000	Kapanewon Tanjungarsi
7 01 006 2.01 007	Fasilitasi Pelaksanaan Tugas dan Fungsi Badan Permusyawaratan Desa	Jumlah Dokumen Fasilitasi dalam rangka Pelaksanaan Tugas dan Fungsi Badan Permusyawaratan Desa			1 Dokumen	1 Dokumen	3,040,000	2,190,000	2,190,000		Dana Transfer Umum-Dana Alokasi Umum	Memperkuat Stabilitas Polhukhanka m Dan Transformasi Pelayanan Publik	Reformasi Birokrasi	Kelompok Masyarakat	1 Dokumen	3,500,000	Kapanewon Tanjungarsi
7 01 006 2.01 008	Rekomendasi Pengangkatan dan Pemberhentian Perangkat Desa	Jumlah Dokumen Rekomendasi Pengangkatan dan Pemberhentian Perangkat Desa			3 Dokumen	3 Dokumen	1,550,000	1,130,000	1,130,000		Dana Transfer Umum-Dana Alokasi Umum	Memperkuat Stabilitas Polhukhanka m Dan Transformasi Pelayanan Publik	Reformasi Birokrasi	Kelompok Masyarakat	3 Dokumen	3,500,000	Kapanewon Tanjungarsi
7 01 006 2.01 011	Fasilitasi Penyelenggaraan Ketenteraman dan Ketertiban Umum	Jumlah Dokumen Fasilitasi dalam rangka Penyelenggaraan Ketenteraman dan Ketertiban Umum			2 Dokumen	2 Dokumen	6,260,000	5,410,000	5,410,000	Kab. Gunungkidul, Tanjungarsi, Semua Kelurahan	Dana Transfer Umum-Dana Alokasi Umum	Memperkuat Stabilitas Polhukhanka m Dan Transformasi Pelayanan Publik	Reformasi Birokrasi	Kelompok Masyarakat	2 Dokumen	6,000,000	Kapanewon Tanjungarsi
7 01 006 2.01 014	Fasilitasi Kerja Sama Antar Desa dan Kerja Sama Desa dengan Pihak Ketiga	Jumlah Dokumen Fasilitasi dalam rangka Kerja Sama Antar Desa dan Kerja Sama Desa dengan Pihak Ketiga			1 Dokumen	1 Dokumen	1,500,000	905,000	905,000	Kab. Gunungkidul, Tanjungarsi, Semua Kelurahan	Dana Transfer Umum-Dana Alokasi Umum	Memperkuat Stabilitas Polhukhanka m Dan Transformasi Pelayanan Publik	Reformasi Birokrasi	Kelompok Masyarakat	1 Dokumen	1,750,000	Kapanewon Tanjungarsi
7 01 006 2.01 015	Fasilitasi Penataan, Pemeliharaan, dan Peningkatan Ruang Desa serta Penetapan dan Pengawasan Batas Desa	Jumlah Dokumen Fasilitasi dalam rangka Penataan, Pemeliharaan, dan Peningkatan Ruang Desa serta Penetapan dan Pengawasan Batas Desa			1 Dokumen	1 Dokumen	1,350,000	755,000	755,000	Kab. Gunungkidul, Tanjungarsi, Semua Kelurahan	Dana Transfer Umum-Dana Alokasi Umum	Memperkuat Stabilitas Polhukhanka m Dan Transformasi Pelayanan Publik	Reformasi Birokrasi	Kelompok Masyarakat	1 Dokumen	1,500,000	Kapanewon Tanjungarsi
2	<b>URUSAN PEMERINTAHAN WAJIB YANG TIDAK BERKAITAN DENGAN PELAYANAN DASAR</b>																

Kode	Urusan/ Bidang/ Urusan/ Program/ Kegiatan/ Sub Kegiatan	Indikator Program/ Kegiatan/ Sub Kegiatan	Target Akhir Periode RPJMD	Realisasi Capaian RKPD Tahun 2021	Praktoran Capaian Target RRPD Tahun 2022	Capaian Kinerja dan Kerangka Pendanaan				Praktoran Maju Rencana Tahun 2024			Perangkat Daerah Penanggung Jawab				
						Target 2023		Pagu Indikatif		Lokasi	Sumber Dana	Prioritas		Kelompok Sasaran	Target	Pagu Indikatif	
						Semula	Menjadi	RKPD 2023	RPJMD 2023			RKPD 2023 Perubahan					Nasional
2 22	URUSAN PEMERINTAHAN BIDANG KEBUDAYAAN																
2 22 008	PROGRAM PENYELENGGARAAN AN KEISTIMEWAAN YOGYAKARTA URUSAN KEBUDAYAAN	Persentase penyelenggaraan keistimewaan Yogyakarta urusan kebudayaan	persen		persen	100 persen	100 persen	100,000,000	100,000,000				100 persen	165,375			
2 22 008 5.07	Adat, Seni, Tradisi dan Lembaga Budaya	Gelar seni budaya dalam rangka Hari Keistimewaan DIY	event		event	1 event	1 event	100,000,000	100,000,000				1 event	165,375			
2 22 008 5.07 006	Gelar Budaya Jogja	Gelar seni budaya dalam rangka Hari Keistimewaan DIY	persen		1 Event	1 Event	100,000,000	100,000,000	Kab. Gunungkidul, Purwosari, Semua Kelurahan	Dana Keistimewaan DIY	Memperkuat Stabilitas Polukhankam Dan Transformasi Pelayanan Publik		1 Event	165,375			
4	UNSUR PENDUKUNG URUSAN PEMERINTAHAN																
4 01	SEKRETARIAT																
4 01 004	PROGRAM PENYELENGGARAAN AN KEISTIMEWAAN YOGYAKARTA URUSAN KELEMBAGAAN DAN KETATALAKSANAAN	Persentase penyelenggaraan keistimewaan urusan kelembagaan dan ketatalaksanaan	persen		persen	100 persen	100 persen	35,000,000	35,000,000				100 persen	63,717,500			
4 01 004 5.01	Penataan Kelembagaan dan Ketatalaksanaan Keistimewaan	Jumlah Dokumen Penataan Kelembagaan dan Ketatalaksanaan Keistimewaan	dokumen		dokumen	2 dokumen	2 dokumen	43,120,000	43,120,000				2 dokumen	28,717,500			
4 01 004 5.01 006	Perencanaan dan Pengendalian Urusan Kelembagaan	Jumlah Dokumen Hasil Perencanaan dan Pengendalian Urusan Kelembagaan	dokumen		dokumen	2 Dokumen	2 Dokumen	0	0	Kab. Gunungkidul, Purwosari, Semua Kelurahan	Dana Keistimewaan DIY	Memperkuat Ketahanan Ekonomi Untuk Pertumbuhan Yang Berkualitas dan Berkeadilan	2 Dokumen	28,717,500			
4 01 004 5.06	Perencanaan dan Pelaksanaan Kegiatan Keistimewaan	Jumlah Program dan Kegiatan Keistimewaan yang Disusun	dokumen		dokumen	2 dokumen	2 dokumen	35,000,000	35,000,000				2 dokumen	35,000,000			
4 01 004 5.06 001	Penyusunan Rencana Program dan Kegiatan Keistimewaan	Dokumen Laporan Pengendalian dan Evaluasi Dana Keistimewaan			1 Dokumen	1 Dokumen	0	35,000,000	35,000,000	Kab. Gunungkidul, Purwosari, Semua Kelurahan	Dana Keistimewaan DIY	Memperkuat Stabilitas Polukhankam Dan Transformasi Pelayanan Publik	1 Dokumen	35,000,000			

Kode	Urusan/ Bidang Urusan/ Program/ Kegiatan/ Sub Kegiatan	Indikator Program/ Kegiatan/ Sub Kegiatan	Target Akhir Periode RPJMD	Realisasi Capaian RKPD Tahun 2021	Praktikan Capaian Target RKP Tahun 2022	Capaian Kinerja dan Kerangka Pendanaan				Praktiraan Maju Rencana Tahun 2024			Perangkat Daerah Penanggung Jawab				
						Target 2023		Pagu Indikatif		Lokasi	Sumber Dana	Prioritas		Kelompok Sasaran	Target	Pagu Indikatif	
						Semula	Menjadi	RKPD 2023	APBD 2023			RKPD 2023 Perubahan					Nasional
7	UNSUR KEWILAYAHAN	Dokumen Rencana Program dan Kegiatan Keistimewaan Tingkat Kapanewon tahun 2025															
7 01	KECAMATAN	Persentase pemenuhan penunjang urusan pemerintah daerah kabupaten terlaksana dengan baik				100 persen	2,851,353,578	2,020,217,031	1,970,979,531								
7 01 001	PROGRAM PENUNJANG URUSAN PEMERINTAHAN DAERAH KABUPATEN/KOTA						2,133,213,578	1,359,207,031	1,335,619,531						1,893,901,149		
7 01 001 2.01	Perencanaan, Penganggaran, dan Evaluasi Kinerja Perangkat Daerah	Indeks Perencanaan, Penganggaran, dan Evaluasi Kinerja Perangkat Daerah	Indeks			4,287 Indeks	35,950,000	12,370,000	12,370,000						17,640,000		
7 01 001 2.01 001	Penyusunan Dokumen Perencanaan Perangkat Daerah	Jumlah Dokumen Perencanaan Perangkat Daerah				2 Dokumen	25,490,000	2,660,000	2,660,000	Kab. Gunungkidul, Purwosari, Semua Kelurahan	Dana Transfer Umum-Dana Alokasi Umum	Memperkuat Stabilitas Polhukhanka Dalam Dan Transformasi Pelayanan Publik	Reformasi Birokrasi	0	4,410,500	Kapanewon Purwosari	
7 01 001 2.01 002	Koordinasi dan Penyusunan Dokumen RKA-SKPD	Jumlah Dokumen RKA-SKPD dan Laporan Hasil Koordinasi Penyusunan Dokumen RKA-SKPD				1 Dokumen	1,350,000	1,350,000	1,350,000	Kab. Gunungkidul, Purwosari, Semua Kelurahan	Dana Transfer Umum-Dana Alokasi Umum	Memperkuat Stabilitas Polhukhanka Dalam Dan Transformasi Pelayanan Publik	Reformasi Birokrasi	0	1,653,750	Kapanewon Purwosari	
7 01 001 2.01 003	Koordinasi dan Penyusunan Dokumen Perubahan RKA-SKPD	Jumlah Dokumen Perubahan RKA-SKPD dan Laporan Hasil Koordinasi Penyusunan Dokumen Perubahan RKA-SKPD				1 Dokumen	900,000	900,000	900,000	Kab. Gunungkidul, Kecamatan, Semua Kelurahan	Dana Transfer Umum-Dana Alokasi Umum	Memperkuat Stabilitas Polhukhanka Dalam Dan Transformasi Pelayanan Publik	Reformasi Birokrasi	0	1,102,500	Kapanewon Purwosari	
7 01 001 2.01 004	Koordinasi dan Penyusunan DPA-SKPD	Jumlah Dokumen DPA-SKPD dan Laporan Hasil Koordinasi Penyusunan Dokumen DPA-SKPD				3 Dokumen	1,660,000	1,660,000	1,660,000	Kab. Gunungkidul, Purwosari, Semua Kelurahan	Dana Transfer Umum-Dana Alokasi Umum	Memperkuat Stabilitas Polhukhanka Dalam Dan Transformasi Pelayanan Publik	Reformasi Birokrasi	0	3,307,500	Kapanewon Purwosari	

Kode	Urusan/ Bidang/ Urusan/ Program/ Kegiatan/ Sub Kegiatan	Indikator Program/ Kegiatan/ Sub Kegiatan	Target Akhir Periode RPJMD	Realisasi Capaian RKPD Tahun 2021	Prakiraan Capaian Target RKPD Tahun 2022	Capaian Kinerja dan Kerangka Pendanaan				Prakiraan Maju Rencana Tahun 2024			Perangkat Daerah Penanggung Jawab				
						Target 2023		Pagu Indikatif		Lokasi	Sumber Dana	Prioritas		Kelompok Sasaran	Target	Pagu Indikatif	
						Semula	Menjadi	RKPD 2023	APBD 2023			RKPD 2023 Perubahan					Nasional
7 01 001 2.01 005	Koordinasi dan Penyusunan Perubahan DPA-SKPD	Jumlah Dokumen Perubahan DPA-SKPD dan Laporan Hasil Koordinasi Penyusunan Perubahan DPA-SKPD	2 Dokumen	2 Dokumen	1,280,000	1,280,000	1,280,000	1,280,000	Kab. Gunungkidul, Purwosari, Semua Kelurahan	Dana Transfer Umum-Dana Alokasi Umum	Memperkuat Stabilitas Polhukhanka m Dan Transformasi Pelayanan Publik	Reformasi Birokrasi	0	2 Dokumen	1,653,750	Kapanewon Purwosari	
7 01 001 2.01 006	Koordinasi dan Penyusunan Laporan Capaian Kinerja dan Ikhtisar Realisasi Kinerja SKPD	Jumlah Laporan Capaian Kinerja dan Ikhtisar Realisasi Kinerja SKPD dan Laporan Hasil Koordinasi Penyusunan Laporan Capaian Kinerja dan Ikhtisar Realisasi Kinerja SKPD	17 Laporan	17 Laporan	2,400,000	1,650,000	1,650,000	Kab. Gunungkidul, Purwosari, Semua Kelurahan	Dana Transfer Umum-Dana Alokasi Umum	Memperkuat Stabilitas Polhukhanka m Dan Transformasi Pelayanan Publik	Reformasi Birokrasi	0	17 Laporan		3,307,000	Kapanewon Purwosari	
7 01 001 2.01 007	Evaluasi Kinerja Perangkat Daerah	Jumlah Laporan Evaluasi Kinerja Perangkat Daerah	32 Laporan	32 Laporan	2,870,000	2,870,000	2,870,000	Kab. Gunungkidul, Purwosari, Semua Kelurahan	Dana Transfer Umum-Dana Alokasi Umum	Memperkuat Stabilitas Polhukhanka m Dan Transformasi Pelayanan Publik	Reformasi Birokrasi	0	32 Laporan		2,205,000	Kapanewon Purwosari	
7 01 001 2.02	Administrasi Keuangan Perangkat Daerah	Indeks Administrasi Keuangan Perangkat Daerah	Indeks	Indeks	1,851,328,623	1,107,274,576	1,107,274,576						79,254 Indeks	1,670,443,649			
7 01 001 2.02 001	Penyediaan Gaji dan Tunjangan ASN	Jumlah Orang yang Menerima Gaji dan Tunjangan ASN	224 Orang/bulan	224 Orang/bulan	1,844,568,623	1,100,714,576	1,100,714,576	Kab. Gunungkidul, Purwosari, Semua Kelurahan	Dana Transfer Umum-Dana Alokasi Umum	Memperkuat Stabilitas Polhukhanka m Dan Transformasi Pelayanan Publik	Reformasi Birokrasi	0	224 Orang/bulan	1,661,638,649		Kapanewon Purwosari	
7 01 001 2.02 005	Koordinasi dan Penyusunan Laporan Keuangan Akhir Tahun SKPD	Jumlah Laporan Keuangan Akhir Tahun SKPD dan Laporan Hasil Koordinasi Penyusunan Laporan Keuangan Akhir Tahun SKPD	1 Laporan	1 Laporan	2,500,000	2,500,000	2,500,000	Kab. Gunungkidul, Purwosari, Semua Kelurahan	Dana Transfer Umum-Dana Alokasi Umum	Memperkuat Stabilitas Polhukhanka m Dan Transformasi Pelayanan Publik	Reformasi Birokrasi	0	1 Laporan		2,205,000	Kapanewon Purwosari	
7 01 001 2.02 007	Koordinasi dan Penyusunan Laporan Keuangan Bulanan/ Triwulanan/ Semesteran SKPD	Jumlah Laporan Keuangan Bulanan/ Triwulanan/ Semesteran SKPD dan Laporan Koordinasi Penyusunan Laporan Keuangan Bulanan/ Triwulanan/ Semesteran SKPD	13 Laporan	13 Laporan	4,260,000	4,060,000	4,060,000	Kab. Gunungkidul, Purwosari, Semua Kelurahan	Dana Transfer Umum-Dana Alokasi Umum	Memperkuat Stabilitas Polhukhanka m Dan Transformasi Pelayanan Publik	Reformasi Birokrasi	0	13 Laporan		6,600,000	Kapanewon Purwosari	

Kode	Urusan/ Bidang Urusan/ Program/ Kegiatan/ Sub Kegiatan	Indikator Program/ Kegiatan/ Sub Kegiatan	Target Akhir Periode RPJMD	Realisasi Capaian RKPD Tahun 2021	Praktikan Capaian Target RKPD Tahun 2022	Capaian Kinerja dan Kerangka Pendanaan				Kelompok Sasaran			Praktiraan Maju Rencana Tahun 2024		Perangkat Daerah Penanggung Jawab	
						Target 2023		Pagu Indikatif		Lokasi	Sumber Dana	Prioritas		Target		Pagu Indikatif
						Semula	Menjadi	RKPD 2023	APBD 2023			RKPD 2023 Perubahan	Nasional			
7 01 001	2.05	Administrasi Kepegawaian Perangkat Daerah	dokumen		6 dokumen	6 dokumen	6 dokumen	3.150.000	7.160.000	7.160.000	Kab. Gunungkidul, Purwosari, Semua Kelurahan	Dana Transfer Umum-Dana Alokasi Umum	Memperkuat Stabilitas Polhukhanka Dan Transformasi Pelayanan Publik	6 dokumen	3.307.000	Kapanewon Purwosari
7 01 001	2.05 003	Pendataan dan Pengolahan Administrasi Kepegawaian			6 Dokumen	6 Dokumen	3.150.000	7.160.000	7.160.000				Reformasi Birokrasi	6 Dokumen	3.307.000	Kapanewon Purwosari
7 01 001	2.06	Administrasi Umum Perangkat Daerah	Indeks		6.847 Indeks	6.847 Indeks	106.011,500	104.151,500	91.251,500					6.847 Indeks	78.000,000	Kapanewon Purwosari
7 01 001	2.06 001	Penyediaan Komponen Instalasi Listrik/Penerangan Bangunan Kantor			4 Paket	4 Paket	4.600.000	4.600.000	4.600.000	Kab. Gunungkidul, Purwosari, Semua Kelurahan	Dana Transfer Umum-Dana Alokasi Umum	Memperkuat Stabilitas Polhukhanka Dan Transformasi Pelayanan Publik	4 Paket		3.600.000	Kapanewon Purwosari
7 01 001	2.06 002	Penyediaan Peralatan dan Perlengkapan Kantor			8 Paket	8 Paket	64.081,500	64.081,500	52.081,500	Kab. Gunungkidul, Purwosari, Semua Kelurahan	Dana Transfer Umum-Dana Alokasi Umum	Memperkuat Stabilitas Polhukhanka Dan Transformasi Pelayanan Publik	8 Paket		59.200,000	Kapanewon Purwosari
7 01 001	2.06 003	Penyediaan Peralatan Rumah Tangga			3 Paket	3 Paket	26.000.000	26.000.000	26.000.000	Kab. Gunungkidul, Purwosari, Semua Kelurahan	Dana Transfer Umum-Dana Alokasi Umum	Memperkuat Stabilitas Polhukhanka Dan Transformasi Pelayanan Publik	3 Paket		5.100.000	Kapanewon Purwosari
7 01 001	2.06 005	Penyediaan Barang Cetak dan Penggandaan			2 Paket	2 Paket	5.450.000	5.450.000	4.550.000	Kab. Gunungkidul, Purwosari, Semua Kelurahan	Dana Transfer Umum-Dana Alokasi Umum	Memperkuat Stabilitas Polhukhanka Dan Transformasi Pelayanan Publik	2 Paket		4.000,000	Kapanewon Purwosari
7 01 001	2.06 008	Fasilitasi Kunjungan Tamu			12 Laporan	12 Laporan	1.360.000	700.000	700.000	Kab. Gunungkidul, Purwosari, Semua Kelurahan	Dana Transfer Umum-Dana Alokasi Umum	Memperkuat Stabilitas Polhukhanka Dan Transformasi Pelayanan Publik	12 Laporan		1.300.000	Kapanewon Purwosari
7 01 001	2.06 009	Penyelenggaraan Rapat Koordinasi dan Konsultasi SKPD			17 Laporan	17 Laporan	4.520.000	3.320.000	3.320.000	Kab. Gunungkidul, Purwosari, Semua Kelurahan	Dana Transfer Umum-Dana Alokasi Umum	Memperkuat Stabilitas Polhukhanka Dan Transformasi Pelayanan Publik	17 Laporan		4.800,000	Kapanewon Purwosari
7 01 001	2.07	Pengadaan Barang Milik Daerah Penunjang Pemerintah Daerah	unit		4 unit	4 unit	2.478,400	2.478,400	2.478,400					4 unit	8.840,000	Kapanewon Purwosari

Kode	Urusan/ Bidang/ Urusan/ Program/ Kegiatan/ Sub Kegiatan/ Sub Kegiatan	Indikator Program/ Kegiatan/ Sub Kegiatan	Target Akhir Periode RPJMD	Realisasi Capaian RKPD Tahun 2021	Praktikan Capaian Target RKPD Tahun 2022	Capaian Kinerja dan Kerangka Pendanaan						Kelompok Sasaran	Praktiraan Maju Rencana Tahun 2024		Perangkat Daerah Penanggung Jawab		
						Target 2023		Pagu Indikatif		Lokasi	Sumber Dana		Prioritas			Target	Pagu Indikatif
						Semula	Menjadi	RKPD 2023	APBD 2023				RKPD 2023 Perubahan	Nasional			
7 01 001	2.07 006	Pengadaan Peralatan dan Mesin Lainnya yang Disediakan				4 Unit	4 Unit	2,478,400	2,478,400	2,478,400	Kab. Purwosari, Semua Kelurahan	Dana Transfer Umum-Dana Alokasi Umum	Memperkuat Stabilitas Polukhanaka Dan Transformasi Pelayanan Publik	Reformasi Birokrasi	4 Unit	8,840,000	Kapanewon Purwosari
7 01 001	2.08	<b>Penyediaan Jasa Penujangan Urusan Pemerintahan Daerah</b>			laporan	36 laporan	36 laporan	19,949,555	19,949,555	19,949,555					36 laporan	20,947,500	
7 01 001	2.08 002	Penyediaan Jasa Komunikasi, Sumber Daya Air dan Listrik yang Disediakan				36 Laporan	36 Laporan	19,949,555	19,949,555	19,949,555	Kab. Gunungkidul, Purwosari, Semua Kelurahan	Dana Transfer Umum-Dana Alokasi Umum	Memperkuat Stabilitas Polukhanaka Dan Transformasi Pelayanan Publik	Reformasi Birokrasi	36 Laporan	20,947,500	Kapanewon Purwosari
7 01 001	2.09	<b>Pemeliharaan Barang Milik Daerah Penujangan Urusan Pemerintahan Daerah</b>			unit	179 unit	179 unit	114,345,500	105,823,000	95,135,500					179 unit	94,723,000	
7 01 001	2.09 002	Perizinan Kendaran Dinas Operasional atau Lapangan yang Dipelihara dan Perizinannya				141 Unit	141 Unit	59,900,000	59,800,000	49,112,500	Kab. Gunungkidul, Purwosari, Semua Kelurahan	Dana Transfer Umum-Dana Alokasi Umum	Memperkuat Stabilitas Polukhanaka Dan Transformasi Pelayanan Publik	Reformasi Birokrasi	141 Unit	57,660,000	Kapanewon Purwosari
7 01 001	2.09 006	Pemeliharaan Peralatan dan Mesin Lainnya yang Dipelihara				11 Unit	11 Unit	4,900,000	5,420,000	5,420,000	Kab. Gunungkidul, Purwosari, Semua Kelurahan	Dana Transfer Umum-Dana Alokasi Umum	Memperkuat Stabilitas Polukhanaka Dan Transformasi Pelayanan Publik	Reformasi Birokrasi	11 Unit	5,500,000	Kapanewon Purwosari
7 01 001	2.09 009	Pemeliharaan/Rehabilitasi Gedung Kantor dan Bangunan Lainnya				24 Unit	24 Unit	48,645,500	39,703,000	39,703,000	Kab. Gunungkidul, Purwosari, Semua Kelurahan	Dana Transfer Umum-Dana Alokasi Umum	Memperkuat Stabilitas Polukhanaka Dan Transformasi Pelayanan Publik	Reformasi Birokrasi	24 Unit	22,324,050	Kapanewon Purwosari
7 01 001	2.09 010	Pemeliharaan/Rehabilitasi Sarana dan Prasarana Gedung Kantor atau Bangunan Lainnya yang Dipelihara/Dirchabilitasi				3 Unit	3 Unit	900,000	900,000	900,000	Kab. Gunungkidul, Purwosari, Semua Kelurahan	Dana Transfer Umum-Dana Alokasi Umum	Memperkuat Stabilitas Polukhanaka Dan Transformasi Pelayanan Publik	Reformasi Birokrasi	3 Unit	9,238,950	Kapanewon Purwosari
7 01 002		<b>PROGRAM PENYELANGGARAN PEMERINTAHAN DAN PELAYANAN PUBLIK</b>			persen	100 persen	100 persen	489,180,000	490,545,000	465,545,000					100 persen	199,070,000	



Kode	Urusan/ Bidang Urusan/ Program/ Kegiatan/ Sub Kegiatan	Indikator Program/ Kegiatan/ Sub Kegiatan	Target Akhir Periode RPJMD	Realisasi Capaian RKPD Tahun 2021	Prakiraan Capaian Target RKPD Tahun 2022	Capaian Kinerja dan Kerangka Pendanaan				Kelompok Sasaran			Prakiraan Maju Rencana Tahun 2024		Perangkat Daerah Penanggung Jawab	
						Target 2023		Pagu Indikatif		Lokasi	Sumber Dana	Prioritas		Target		Pagu Indikatif
						Semula	Menjadi	RKPD 2023	APBD 2023			RKPD 2023 Perubahan	Nasional			
7 01 002 2.01	<b>Koordinasi Penyelenggaraan Kegiatan Pemerintahan di Tingkat Kecamatan</b>	Jumlah Laporan Koordinasi Penyelenggaraan Kegiatan Pemerintahan di Tingkat Kecamatan	laporan		laporan	2 laporan	2 laporan	15,360,000	14,180,000	14,180,000	Kab. Gunungkidul, Purwosari, Semua Kelurahan	Dana Transfer Umum-Dana Alokasi Umum	Memperkuat Stabilitas Polhukhanka Dalam Dan Transformasi Pelayanan Publik	2 laporan	8,820,000	Kapanewon Purwosari
7 01 002 2.01 001	Koordinasi/ Sinergi Perencanaan dan Pelaksanaan Kegiatan Pemerintahan dengan Perangkat Daerah dan Instansi Vertikal Terkait					2 Laporan	2 Laporan	15,360,000	14,180,000	14,180,000	Kab. Gunungkidul, Purwosari, Semua Kelurahan	Dana Transfer Umum-Dana Alokasi Umum	Memperkuat Stabilitas Polhukhanka Dalam Dan Transformasi Pelayanan Publik	2 Laporan	8,820,000	Kapanewon Purwosari
7 01 002 2.02	<b>Penyelenggaraan Urusan Pemerintahan yang Tidak Dilaksanakan oleh Unit Kerja Perangkat Daerah yang Ada di Kecamatan</b>	Jumlah Laporan Penyelenggaraan Urusan Pemerintahan yang tidak Dilaksanakan oleh Unit Kerja Perangkat Daerah yang ada di Kecamatan	laporan		laporan	20 laporan	20 laporan	221,220,000	211,725,000	186,725,000				20 laporan	190,250,000	
7 01 002 2.02 002	Fasilitasi Percepatan Pencapaian Standar Pelayanan Minimal di Wilayah Kecamatan	Jumlah Laporan Fasilitasi Percepatan Pencapaian Standar Pelayanan Minimal di Wilayah Kecamatan			6 laporan	6 laporan	6 laporan	204,580,000	201,565,000	176,565,000	Kab. Gunungkidul, Purwosari, Semua Kelurahan	Dana Transfer Umum-Dana Alokasi Umum	Memperkuat Stabilitas Polhukhanka Dalam Dan Transformasi Pelayanan Publik	6 Laporan	168,200,000	Kapanewon Purwosari
7 01 002 2.02 003	Peningkatan Efektivitas Pelaksanaan Pelayanan kepada Masyarakat di Wilayah Kecamatan	Jumlah Laporan Peningkatan Efektivitas Pelaksanaan Pelayanan kepada Masyarakat di Wilayah Kecamatan	laporan		14 laporan	14 laporan	14 laporan	16,640,000	10,160,000	10,160,000	Kab. Gunungkidul, Purwosari, Semua Kelurahan	Dana Transfer Umum-Dana Alokasi Umum	Memperkuat Stabilitas Polhukhanka Dalam Dan Transformasi Pelayanan Publik	14 Laporan	22,050,000	Kapanewon Purwosari
7 01 002 2.04	<b>Pelaksanaan Urusan Pemerintahan yang Dilimpahkan kepada Camat</b>	Jumlah Laporan Pelaksanaan Kewenangan Lain yang Dilimpahkan	laporan		laporan	32 laporan	32 laporan	252,600,000	264,640,000	264,640,000				32 laporan	0	
7 01 002 2.04 003	Pelaksanaan Urusan Pemerintahan yang Dilimpahkan	Jumlah Laporan Pelaksanaan Kewenangan Lain yang Dilimpahkan			32 Laporan	32 Laporan	32 Laporan	252,600,000	264,640,000	264,640,000	Kab. Gunungkidul, Purwosari, Semua Kelurahan	Dana Transfer Umum-Dana Alokasi Umum	Memperkuat Stabilitas Polhukhanka Dalam Dan Transformasi Pelayanan Publik	32 Laporan	0	Kapanewon Purwosari
7 01 003	<b>PROGRAM PEMBERDAYAAN MASYARAKAT DESA DAN KELURAHAN</b>	Persentase Pemberdayaan masyarakat desa dan kalurahan terfasilitasi	persen		persen	100 persen	100 persen	69,655,000	54,120,000	53,870,000				100 persen	59,535,000	

Kode	Urusan/ Bidang Kegiatan/ Sub Kegiatan	Indikator Program/ Kegiatan/ Sub Kegiatan	Target Akhir Periode RPJMD	Realisasi Capaian RKPD Tahun 2021	Praktikan Capaian Target RKPD Tahun 2022	Capaian Kinerja dan Kerangka Pendanaan				Kelompok Sasaran			Praktiraan Maju Rencana Tahun 2024		Perangkat Daerah Penanggung Jawab		
						Target 2023		Pagu Indikatif		Lokasi	Sumber Dana	Prioritas		Target		Pagu Indikatif	
						Semula	Menjadi	RKPD 2023	APBD 2023			RKPD 2023 Perubahan	Nasional				Daerah
7 01 003 2.01	<b>Koordinasi Kegiatan Pemberdayaan Desa</b>	Jumlah Indeks Koordinasi Kegiatan Pemberdayaan Desa	Indeks		Indeks	5.5 Indeks	5.5 Indeks	44,995,000	44,995,000	44,995,000	Kab. Gunungkidul, Purwosari, Semua Kelurahan	Dana Transfer Umum-Dana Alokasi Umum	Memperkuat Stabilitas Polhukhanka Dan Transformasi Pelayanan Publik	Reformasi Birokrasi	5.5 Indeks	45,920,000	Kapanewon Purwosari
7 01 003 2.01 002	Sinkronisasi Program Kerja dan Kegiatan Pemberdayaan Masyarakat yang Dilakukan oleh Pemerintah dan Swasta di Wilayah Kerja Kecamatan	Jumlah Dokumen Sinkronisasi Program Kerja dan Kegiatan Pemberdayaan Masyarakat yang Dilakukan oleh Pemerintah dan Swasta di Wilayah Kerja Kecamatan	6 Dokumen		6 Dokumen	6 Dokumen		10,685,000	10,685,000	10,685,000					6 Dokumen		
7 01 003 2.01 003	Peningkatan Efektivitas Kegiatan Pemberdayaan Masyarakat di Wilayah Kecamatan	Jumlah Laporan Peningkatan Efektivitas Kegiatan Pemberdayaan Masyarakat di Wilayah Kecamatan	8 Laporan		8 Laporan	8 Laporan		34,310,000	34,310,000	34,310,000	Kab. Gunungkidul, Purwosari, Semua Kelurahan	Dana Transfer Umum-Dana Alokasi Umum	Memperkuat Stabilitas Polhukhanka Dan Transformasi Pelayanan Publik	Reformasi Birokrasi	8 Laporan	37,100,000	Kapanewon Purwosari
7 01 003 2.03	<b>Pemberdayaan Lembaga Kemasyarakatan Tingkat Kecamatan</b>	Indeks	Indeks		Indeks	2.5 Indeks	2.5 Indeks	17,230,000	9,125,000	8,875,000					2.5 Indeks	13,615,000	
7 01 003 2.03 002	Peningkatan Kapasitas Lembaga Kemasyarakatan	Jumlah Lembaga Kemasyarakatan yang Ditingkatkan Kapasitasnya	2 lembaga		2 lembaga	2 lembaga		7,490,000	3,345,000	3,095,000	Kab. Gunungkidul, Purwosari, Semua Kelurahan	Dana Transfer Umum-Dana Alokasi Umum	Memperkuat Stabilitas Polhukhanka Dan Transformasi Pelayanan Publik	Reformasi Birokrasi	2 lembaga	13,615,000	Kapanewon Purwosari
7 01 003 2.03 004	Fasilitasi Pengembangan Usaha Ekonomi Masyarakat	Jumlah Laporan Fasilitasi Pengembangan Usaha Ekonomi Masyarakat	3 Laporan		3 Laporan	3 Laporan		9,740,000	5,780,000	5,780,000	Kab. Gunungkidul, Purwosari, Semua Kelurahan	Dana Transfer Umum-Dana Alokasi Umum	Memperkuat Stabilitas Polhukhanka Dan Transformasi Pelayanan Publik	Reformasi Birokrasi	3 Laporan	0	Kapanewon Purwosari
7 01 004	<b>PROGRAM KOORDINASI KETENTERAMAN DAN KETERTIBAN UMUM</b>	Persentase sinergitas dengan kepolisian Negara Republik Indonesia Tentara Nasional Indonesia dan Instansi Vertikal Kapanewon	persen		persen	100 persen	100 persen	14,265,000	9,785,000	9,785,000					100 persen	7,717,500	
7 01 004 2.01	<b>Koordinasi Upaya Penyelenggaraan Ketenteraman dan Ketertiban Umum</b>	Jumlah Laporan Koordinasi Upaya Penyelenggaraan Ketenteraman dan Ketertiban Umum	Laporan		Laporan	4 Laporan	4 Laporan	14,265,000	9,785,000	9,785,000					4 Laporan	7,717,500	

Kode	Urusan/ Bidang Urusan/ Program/ Kegiatan/ Sub Kegiatan	Indikator Program/ Kegiatan/ Sub Kegiatan	Target Akhir Periode RPJMD	Realisasi Capaian RKPD Tahun 2021	Prakiraan Capaian Target RKPD Tahun 2022	Target 2023			Capaian Kinerja dan Kerangka Pendanaan			Kelompok Sasaran	Prakiraan Maju Rencana Tahun 2024		Perangkat Daerah Penanggung Jawab		
						Semula	Menjadi	RKPD 2023	Pagu Indikatif		Lokasi		Sumber Dana	Prioritas			
									RKPD 2023	APBD 2023				RKPD 2023 Perubahan		Nasional	Daerah
7 01 004 2.01 001	Sinergitas dengan Kepolisian Negara Republik Indonesia, Tentara Nasional Indonesia dan Instansi dan Instansi Vertikal di Wilayah Kecamatan	Jumlah Laporan Hasil Sinergitas dengan Kepolisian Negara Republik Indonesia, Tentara Nasional Indonesia dan Instansi Vertikal di Wilayah Kecamatan	2 Laporan			2 Laporan	2 Laporan	5,935,000	4,030,000	4,030,000	Kab. Gunungkidul, Purwosari, Semua Kelurahan	Dana Transfer Umum-Dana Alokasi Umum	Memperkuat Stabilitas Polhukhanka m Dan Transformasi Pelayanan Publik	Reformasi Birokrasi	0	3,200,000	Kapanewon Purwosari
7 01 004 2.01 002	Harmonisasi Hubungan dengan Tokoh Agama dan Tokoh Masyarakat	Jumlah Laporan Pelaksanaan Harmonisasi Hubungan dengan Tokoh Agama dan Tokoh Masyarakat	2 Laporan			2 Laporan	2 Laporan	8,330,000	5,755,000	5,755,000	Kab. Gunungkidul, Purwosari, Semua Kelurahan	Dana Transfer Umum-Dana Alokasi Umum	Memperkuat Stabilitas Polhukhanka m Dan Transformasi Pelayanan Publik	Reformasi Birokrasi	0	4,517,500	Kapanewon Purwosari
7 01 005	<b>PROGRAM PENYELENGGARAAN URUSAN PEMERINTAHAN UMUM</b>	Persentase Persentase penyelenggaraan urusan pemerintahan Umum	persen		persen	100 persen	100 persen	97,695,000	78,810,000	78,810,000					100 persen	59,535,000	
7 01 005 2.01	<b>Penyelenggaraan Urusan Pemerintahan Umum Sesuai Penugasan Kepala Daerah</b>	Indeks Penyelenggaraan Urusan Pemerintahan Umum sesuai Penugasan Kepala Daerah	Indeks		Indeks	37 Indeks	37 Indeks	97,695,000	78,810,000	78,810,000					37 Indeks	59,535,000	
7 01 005 2.01 001	Pembinaan Wawasan Kebangsaan dan Ketahanan Nasional dalam rangka Memantapkan Pengamalan Pancasila, Pelaksanaan Undang-Undang Dasar Negara Republik Indonesia Tahun 1945, Pelastarian Bhinneka Tunggal Ika serta Pemertahanan dan Pemeliharaan Kesatuan Negara Kesatuan Republik Indonesia	Jumlah Orang yang Mengikuti Pembinaan Wawasan Kebangsaan dan Ketahanan Nasional dalam rangka Memantapkan Pengamalan Pancasila, Pelaksanaan Undang-Undang Dasar Negara Republik Indonesia Tahun 1945, Pelastarian Bhinneka Tunggal Ika serta Pemertahanan dan Pemeliharaan Kesatuan Negara Kesatuan Republik Indonesia	70 Orang			70 Orang	70 Orang	92,065,000	74,870,000	74,870,000	Kab. Gunungkidul, Purwosari, Semua Kelurahan	Dana Transfer Umum-Dana Alokasi Umum	Memperkuat Stabilitas Polhukhanka m Dan Transformasi Pelayanan Publik	Reformasi Birokrasi	0	52,920,000	Kapanewon Purwosari

Kode	Urusan/ Bidang Kegiatan/ Sub Kegiatan	Indikator Program/ Kegiatan/ Sub Kegiatan	Target Akhir Periode RPJMD	Realisasi Capaian RKPD Tahun 2021	Prakiraan Capaian Target RKPD Tahun 2022	Capaian Kinerja dan Kerangka Pendanaan				Prakiraan Maju Rencana Tahun 2024		Perangkat Daerah Penanggung Jawab					
						Target 2023		Pagu Indikatif		Lokasi	Sumber Dana		Prioritas		Kelompok Sasaran	Target	Pagu Indikatif
						Semula	Menjadi	RKPD 2023	APBD 2023				RKPD 2023 Perubahan	Nasional			
7 01 005 2.01 008	Pelaksanaan Tugas Forum Koordinasi Pimpinan di Kecamatan	Jumlah Dokumen Tugas Forum Koordinasi Pimpinan di Kecamatan			4 Dokumen	4 Dokumen	5.630,000	3,940,000	3,940,000	Kab. Gunungkidul, Purwosari, Semua Kelurahan	Dana Transfer Umum-Dana Alokasi Umum	Memperkuat Stabilitas Polhukhanka dan Transformasi Pelayanan Publik	Reformasi Birokrasi	0	6,615,000	Kapanewon Purwosari	
7 01 006	<b>PROGRAM PEMBINAAN DAN PENGAWASAN PEMERINTAHAN DESA</b>	Persentase pembinaan dan pengawasan pemerintah desa terlaksana	persen		100 persen	100 persen	47,345,000	27,750,000	27,350,000					33,075,000			
7 01 006 2.01 006	<b>Fasilitasi, Rekomendasi dan Koordinasi Pembinaan dan Pengawasan Pemerintahan Desa</b>	Jumlah Dokumen Fasilitasi, Rekomendasi dan Koordinasi Pembinaan dan Pengawasan Pemerintahan Desa	dokumen		33 dokumen	33 dokumen	47,345,000	27,750,000	27,350,000					33,075,000			
7 01 006 2.01 001	Fasilitasi Penyusunan Peraturan Desa dan Peraturan Kepala Desa	Jumlah Dokumen yang Difasilitasi dalam rangka Penyusunan Peraturan Desa dan Peraturan Kepala Desa	2 Dokumen		2 Dokumen	2 Dokumen	6,300,000	3,940,000	3,940,000	Kab. Gunungkidul, Purwosari, Semua Kelurahan	Dana Transfer Umum-Dana Alokasi Umum	Memperkuat Stabilitas Polhukhanka dan Transformasi Pelayanan Publik	Reformasi Birokrasi	0	6,615,000	Kapanewon Purwosari	
7 01 006 2.01 002	Fasilitasi Administrasi Tata Pemerintahan Desa	Jumlah Dokumen yang Difasilitasi dalam rangka Administrasi Tata Pemerintahan Desa	14 Dokumen		14 Dokumen	14 Dokumen	9,370,000	5,535,000	5,535,000	Kab. Gunungkidul, Purwosari, Semua Kelurahan	Dana Transfer Umum-Dana Alokasi Umum	Memperkuat Stabilitas Polhukhanka dan Transformasi Pelayanan Publik	Reformasi Birokrasi	0	10,473,750	Kapanewon Purwosari	
7 01 006 2.01 003	Fasilitasi Pengelolaan Keuangan Desa dan Pendayagunaan Aset Desa	Jumlah Dokumen yang Difasilitasi dalam rangka Pengelolaan Keuangan Desa dan Pendayagunaan Aset Desa	5 Dokumen		5 Dokumen	5 Dokumen	5,100,000	3,190,000	3,190,000	Kab. Gunungkidul, Purwosari, Semua Kelurahan	Dana Transfer Umum-Dana Alokasi Umum	Memperkuat Stabilitas Polhukhanka dan Transformasi Pelayanan Publik	Reformasi Birokrasi	0	6,615,000	Kapanewon Purwosari	
7 01 006 2.01 005	Fasilitasi Pelaksanaan Tugas Kepala Desa dan Perangkat Desa	Jumlah Dokumen Fasilitasi dalam rangka Pelaksanaan Tugas Kepala Desa dan Perangkat Desa	4 Dokumen		4 Dokumen	4 Dokumen	3,550,000	2,300,000	2,300,000	Kab. Gunungkidul, Purwosari, Semua Kelurahan	Dana Transfer Umum-Dana Alokasi Umum	Memperkuat Stabilitas Polhukhanka dan Transformasi Pelayanan Publik	Reformasi Birokrasi	0	0	Kapanewon Purwosari	
7 01 006 2.01 007	Fasilitasi Pelaksanaan Tugas dan Fungsi Badan Permusyawaratan Desa	Jumlah Dokumen Fasilitasi dalam rangka Pelaksanaan Tugas dan Fungsi Badan Permusyawaratan Desa	5 Dokumen		5 Dokumen	5 Dokumen	4,660,000	2,780,000	2,780,000	Kab. Gunungkidul, Purwosari, Semua Kelurahan	Dana Transfer Umum-Dana Alokasi Umum	Memperkuat Stabilitas Polhukhanka dan Transformasi Pelayanan Publik	Reformasi Birokrasi	0	3,858,750	Kapanewon Purwosari	

Kode	Urusan/ Bidang Urusan/ Program/ Kegiatan/ Sub Kegiatan	Indikator Program/ Kegiatan/ Sub Kegiatan	Target Akhir Periode RPJMD	Realisasi Capaian RKPJ Tahun 2021	Praktoran Capaian Target RKPJ Tahun 2022	Capaian Kinerja dan Kerangka Pendanaan				Praktoran Maju Rencana Tahun 2024		Perangkat Daerah Penanggung Jawab					
						Target 2023		Pagu Indikatif		Lokasi	Sumber Dana		Prioritas		Kelompok Sasaran	Target	Pagu Indikatif
						Semula	Menjadi	RKPD 2023	APBD 2023				RKPD 2023 Perubahan	Nasional			
7 01 006 2.01 008	Rekomendasi Pengangkatan dan Pemberhentian Perangkat Desa	Jumlah Dokumen Rekomendasi Pengangkatan dan Pemberhentian Perangkat Desa			2 Dokumen	2 Dokumen	3,565,000	2,055,000	2,055,000	Kab. Gunungkidul, Purwosari, Semua Kelurahan	Dana Transfer Umum-Dana Alokasi Umum	Memperkuat Stabilitas Polhukhanaka dan Transformasi Pelayanan Publik	Reformasi Birokrasi	2 Dokumen	5,512,500	Kapanewon Purwosari	
7 01 006 2.01 011	Fasilitasi Penyelenggaraan Ketenteraman dan Ketertiban Umum	Jumlah Dokumen Fasilitasi dalam rangka Penyelenggaraan Ketenteraman dan Ketertiban Umum			1 Dokumen	1 Dokumen	14,800,000	7,950,000	7,550,000	Kab. Gunungkidul, Purwosari, Semua Kelurahan	Dana Transfer Umum-Dana Alokasi Umum	Memperkuat Stabilitas Polhukhanaka dan Transformasi Pelayanan Publik	Reformasi Birokrasi	1 Dokumen		Kapanewon Purwosari	
2	<b>URUSAN PEMERINTAHAN WAJIB YANG TIDAK BERKAITAN DENGAN PELAYANAN DASAR</b>																
2 22	<b>URUSAN PEMERINTAHAN BIDANG KEBUDAYAAN</b>						380,713,000	307,120,000	307,120,000						10,000,000		
2 22 008	<b>PROGRAM PENYELENGGARAAN PENDIDIKAN KEISTIMEWAAN YOGYAKARTA URUSAN KEBUDAYAAN</b>	Persentase Masyarakat memahami Pendidikan Wawasan kebangsaan dan politik berbasis budaya	Persen		72 Persen			307,120,000	307,120,000					72 Persen	10,000,000		
2 22 008 5.07	<b>Adat, Seni, Tradisi dan Lembaga Budaya</b>	Jumlah Kegiatan Wawasan Kebangsaan dan Politik berbasis budaya	Kali		2 Kali			307,120,000	307,120,000					2 Kali	10,000,000		
2 22 008 5.07 018	Pembangunan Ketahanan Sosial Budaya	Jumlah Dokumen Pembangunan Ketahanan Sosial Budaya			1 Dokumen	1 Dokumen	247,060,000	307,120,000	307,120,000	Kab. Gunungkidul, Semua Kecamatan, Semua Kelurahan	Dana Keistimewaan DIY	Memperkuat Stabilitas Polhukhanaka dan Transformasi Pelayanan Publik	Reformasi Birokrasi	1 Dokumen	10,000,000	Badan Kesatuan Bangsa Dan Politik	
8	<b>UNSUR PEMERINTAHAN UMUM</b>																
8 01	<b>KESATUAN BANGSA DAN POLITIK</b>						16,496,963,022	15,466,073,287	6,436,490,787						4,963,843,730		
8 01 001	<b>PROGRAM PENUNJANG URUSAN PEMERINTAHAN DAERAH KABUPATEN/KOTA</b>	Persentase pemenuhan penunjang urusan pemerintah daerah kabupaten terlaksana dengan baik	Persen		100 Persen			3,190,944,464	2,182,737,729	2,153,155,229				100 Persen	2,752,930,000		
8 01 001 2.01	<b>Perencanaan, Penganggaran, dan Evaluasi Kinerja Perangkat Daerah</b>	Jumlah dokumen perencanaan, penganggaran dan evaluasi tersusun	Dokumen		28 Dokumen		59,376,000	57,351,000	47,562,500					28 Dokumen	72,736,000		

Kode	Urusan/ Bidang Urusan/ Program/ Kegiatan/ Sub Kegiatan	Indikator Program/ Kegiatan/ Sub Kegiatan	Target Akhir Periode RPJMD	Realisasi Capaian RKPD Tahun 2021	Praktoran Capaian Target RKPD Tahun 2022	Capaian Kinerja dan Kerangka Pendanaan				Kelompok Sasaran			Praktoran Maju Rencana Tahun 2024		Perangkat Daerah Penanggung Jawab	
						Target 2023		Pagu Indikatif		Lokasi	Sumber Dana	Prioritas		Target		Pagu Indikatif
						Semula	Menjadi	RKPD 2023	APBD 2023			RKPD 2023 Perubahan	Nasional			
8 01 001 2.01 001	Penyusunan Dokumen Perencanaan Perangkat Daerah	Jumlah Dokumen Perencanaan Perangkat Daerah			3 Dokumen	3 Dokumen	28,218,000	27,643,000	27,118,000	Kab. Gunungkidul, Semua Kecamatan, Semua Kelurahan	Dana Transfer Umum-Dana Alokasi Umum	Memperkuat Stabilitas Polhukhanka Dan Transformasi Pelayanan Publik	Reformasi Birokrasi	3 Dokumen	48,656,000	Badan Kesatuan Bangsa Dan Politik
8 01 001 2.01 002	Koordinasi dan Penyusunan Dokumen RKA-SKPD	Jumlah Dokumen RKA-SKPD dan Laporan Hasil Koordinasi Penyusunan Dokumen RKA-SKPD			1 Dokumen	1 Dokumen	26,180,000	25,630,000	17,070,000	Kab. Gunungkidul, Semua Kecamatan, Semua Kelurahan	Dana Transfer Umum-Dana Alokasi Umum	Memperkuat Stabilitas Polhukhanka Dan Transformasi Pelayanan Publik	Reformasi Birokrasi	1 Dokumen	19,250,000	Badan Kesatuan Bangsa Dan Politik
8 01 001 2.01 003	Koordinasi dan Penyusunan Dokumen Perubahan RKA-SKPD	Jumlah Dokumen Perubahan RKA-SKPD dan Laporan Hasil Koordinasi Penyusunan Dokumen Perubahan RKA-SKPD			1 Dokumen	1 Dokumen	300,000	300,000	300,000	Kab. Gunungkidul, Semua Kecamatan, Semua Kelurahan	Dana Transfer Umum-Dana Alokasi Umum	Memperkuat Stabilitas Polhukhanka Dan Transformasi Pelayanan Publik	Reformasi Birokrasi	1 Dokumen	300,000	Badan Kesatuan Bangsa Dan Politik
8 01 001 2.01 004	Koordinasi dan Penyusunan DPA-SKPD	Jumlah Dokumen DPA-SKPD dan Laporan Hasil Koordinasi Penyusunan Dokumen DPA-SKPD			3 Dokumen	2 Dokumen	790,000	790,000	475,000	Kab. Gunungkidul, Semua Kecamatan, Semua Kelurahan	Dana Transfer Umum-Dana Alokasi Umum	Memperkuat Stabilitas Polhukhanka Dan Transformasi Pelayanan Publik	Reformasi Birokrasi	2 Dokumen	880,000	Badan Kesatuan Bangsa Dan Politik
8 01 001 2.01 005	Koordinasi dan Penyusunan Dokumen Perubahan DPA-SKPD	Jumlah Dokumen Perubahan DPA-SKPD dan Laporan Hasil Koordinasi Penyusunan Dokumen Perubahan DPA-SKPD			2 Dokumen	2 Dokumen	430,000	430,000	430,000	Kab. Gunungkidul, Semua Kecamatan, Semua Kelurahan	Dana Transfer Umum-Dana Alokasi Umum	Memperkuat Stabilitas Polhukhanka Dan Transformasi Pelayanan Publik	Reformasi Birokrasi	2 Dokumen	440,000	Badan Kesatuan Bangsa Dan Politik
8 01 001 2.01 006	Koordinasi dan Penyusunan Laporan Capaian Kinerja dan Ikhtisar Realisasi Kinerja SKPD	Jumlah Laporan Capaian Kinerja dan Ikhtisar Realisasi Kinerja SKPD dan Laporan Hasil Koordinasi Penyusunan Laporan Capaian Kinerja dan Ikhtisar Realisasi Kinerja SKPD			17 Laporan	17 Laporan	2,458,000	1,558,000	1,169,500	Kab. Gunungkidul, Semua Kecamatan, Semua Kelurahan	Dana Transfer Umum-Dana Alokasi Umum	Memperkuat Stabilitas Polhukhanka Dan Transformasi Pelayanan Publik	Reformasi Birokrasi	17 Laporan	2,410,000	Badan Kesatuan Bangsa Dan Politik
8 01 001 2.01 007	Evaluasi Kinerja Perangkat Daerah	Jumlah Laporan Evaluasi Kinerja Perangkat Daerah			5 Laporan	5 Laporan	1,000,000	1,000,000	1,000,000	Kab. Gunungkidul, Semua Kecamatan, Semua Kelurahan	Dana Transfer Umum-Dana Alokasi Umum	Memperkuat Stabilitas Polhukhanka Dan Transformasi Pelayanan Publik	Reformasi Birokrasi	5 Laporan	800,000	Badan Kesatuan Bangsa Dan Politik
8 01 001 2.02	<b>Administrasi Keuangan Perangkat Daerah</b>	Persentase laporan keuangan yang disusun tepat waktu			100 Persen	100 Persen	<b>2,579,357,614</b>	<b>1,585,583,879</b>	<b>1,585,459,379</b>					100 Persen	<b>2,324,622,000</b>	

Kode	Urusan/ Bidang/ Urusan/ Program/ Kegiatan/ Sub Kegiatan	Indikator Program/ Kegiatan/ Sub Kegiatan	Target Akhir Periode RPJMD	Realisasi Capaian RKPD Tahun 2021	Praktikan Capaian Target RKPD Tahun 2022	Capaian Kinerja dan Kerangka Pendanaan						Kelompok Sasaran	Praktiraan Maju Rencana Tahun 2024		Perangkat Daerah Penanggung Jawab	
						Pagu Indikatif			Lokasi	Sumber Dana	Prioritas		Target	Pagu Indikatif		
						Target 2023		RKP 2023			Nasional					Daerah
						Semula	Menjadi									
8 01 001 2.02 001	Penyediaan Gaji dan Tunjangan ASN	Jumlah Orang yang Menerima Gaji dan Tunjangan ASN	294 Orang/bulan		294 Orang/bulan	2.571,327,614	1.578,303,879	1.578,303,879	Kab. Gunungkidul, Semua Kecamatan, Semua Kelurahan	Dana Transfer Umum-Dana Alokasi Umum	Memperkuat Stabilitas Polhukhanka dan Transformasi Pelayanan Publik	Reformasi Birokrasi	294 Orang/bulan	2.317,022,000	Badan Kesatuan Bangsa Dan Politik	
8 01 001 2.02 005	Koordinasi dan Penyusunan Laporan Keuangan Akhir Tahun SKPD	Jumlah Laporan Keuangan Akhir Tahun SKPD dan Laporan Hasil Koordinasi Penyusunan Laporan Keuangan Akhir Tahun SKPD	1 Laporan		1 Laporan	2.000,000	1.125,500	1.125,500	Kab. Gunungkidul, Semua Kecamatan, Semua Kelurahan	Dana Transfer Umum-Dana Alokasi Umum	Memperkuat Stabilitas Polhukhanka dan Transformasi Pelayanan Publik	Reformasi Birokrasi	1 Laporan	2.000,000	Badan Kesatuan Bangsa Dan Politik	
8 01 001 2.02 007	Koordinasi dan Penyusunan Laporan Keuangan Bulanan/Triwulanan/Semesteran SKPD	Jumlah Laporan Keuangan Bulanan/Triwulanan/Semesteran SKPD dan Laporan Koordinasi Penyusunan Laporan Keuangan Bulanan/Triwulanan/Semesteran SKPD	13 Laporan		13 Laporan	6.030,000	6.030,000	6.030,000	Kab. Gunungkidul, Semua Kecamatan, Semua Kelurahan	Dana Transfer Umum-Dana Alokasi Umum	Memperkuat Stabilitas Polhukhanka dan Transformasi Pelayanan Publik	Reformasi Birokrasi	13 Laporan	5.600,000	Badan Kesatuan Bangsa Dan Politik	
8 01 001 2.05	Administrasi Kepegawaian Perangkat Daerah	Jumlah Dokumen Pendataan dan Pengolahan Administrasi Kepegawaian	Dokumen		Dokumen	1.200,000	11.050,000	11.050,000					7 Dokumen	1.500,000		
8 01 001 2.05 003	Pendataan dan Pengolahan Administrasi Kepegawaian	Jumlah Dokumen Pendataan dan Pengolahan Administrasi Kepegawaian	7 Dokumen		7 Dokumen	1.200,000	11.050,000	11.050,000	Kab. Gunungkidul, Semua Kecamatan, Semua Kelurahan	Dana Transfer Umum-Dana Alokasi Umum	Memperkuat Stabilitas Polhukhanka dan Transformasi Pelayanan Publik	Reformasi Birokrasi	7 Dokumen	1.500,000	Badan Kesatuan Bangsa Dan Politik	
8 01 001 2.06	Administrasi Umum Perangkat Daerah	Persentase Pemenuhan Kebutuhan Administrasi Perkantoran terlaksana	Persen		Persen	258,879,300	262,785,300	257,315,800					100 Persen	166,319,000		
8 01 001 2.06 001	Penyediaan Komponen Instalasi Listrik/Penerangan Bangunan Kantor	Jumlah Paket Komponen Instalasi Listrik/Penerangan Bangunan Kantor yang Disediakan	6 Paket		6 Paket	5,399,600	5,399,600	5,399,600	Kab. Gunungkidul, Semua Kecamatan, Semua Kelurahan	Dana Transfer Umum-Dana Alokasi Umum	Memperkuat Stabilitas Polhukhanka dan Transformasi Pelayanan Publik	Reformasi Birokrasi	12 Paket	3,000,000	Badan Kesatuan Bangsa Dan Politik	
8 01 001 2.06 002	Penyediaan Peralatan dan Perlengkapan Kantor	Jumlah Paket Peralatan dan Perlengkapan Kantor yang Disediakan	13 Paket		13 Paket	42,414,000	45,004,000	42,150,500	Kab. Gunungkidul, Semua Kecamatan, Semua Kelurahan	Dana Transfer Umum-Dana Alokasi Umum	Memperkuat Stabilitas Polhukhanka dan Transformasi Pelayanan Publik	Reformasi Birokrasi	12 Paket	63,119,000	Badan Kesatuan Bangsa Dan Politik	

Kode	Urusan/ Bidang/ Urusan/ Program/ Kegiatan/ Sub Kegiatan	Indikator Program/ Kegiatan/ Sub Kegiatan	Target Akhir Periode RPJMD	Realisasi Capaian RKPD Tahun 2021	Prakiraan Capaian Target RKPD Tahun 2022	Capaian Kinerja dan Kerangka Pendanaan						Kelompok Sasaran	Prakiraan Maju Rencana Tahun 2024		Perangkat Daerah Penanggung Jawab
						Pagu Indikatif			Sumber Dana	Prioritas			Target	Pagu Indikatif	
						RKPD 2023	APBD 2023	RKPD 2023 Perubahan		Nasional	Daerah				
8 01 001 2.06 003	Penyediaan Peralatan Rumah Tangga	Jumlah Paket Peralatan Rumah Tangga yang Disediakan	12 Paket		12 Paket	7,199,200	5,488,200	5,488,200	Dana Transfer Umum-Dana Alokasi Umum	Memperkuat Stabilitas Polhukhanka	Reformasi Birokrasi	12 Paket	6,000,000	Badan Kesatuan Bangsa Dan Politik	
8 01 001 2.06 005	Penyediaan Barang Cetak dan Penggandaan	Jumlah Paket Barang Cetak dan Penggandaan yang Disediakan	4 Paket		4 Paket	17,001,500	11,149,500	11,149,500	Dana Transfer Umum-Dana Alokasi Umum	Memperkuat Stabilitas Polhukhanka	Reformasi Birokrasi	4 Paket	14,200,000	Badan Kesatuan Bangsa Dan Politik	
8 01 001 2.06 006	Penyediaan Bahan Bacaan dan Peraturan Perundang-undangan	Jumlah Dokumen Bahan Bacaan dan Peraturan Perundang-undangan yang Disediakan	350 Dokumen		350 Dokumen	1,200,000	1,200,000	1,200,000	Dana Transfer Umum-Dana Alokasi Umum	Memperkuat Stabilitas Polhukhanka	Reformasi Birokrasi	350 Dokumen	2,880,000	Badan Kesatuan Bangsa Dan Politik	
8 01 001 2.06 009	Penyelenggaraan Rapat Koordinasi dan Konsultasi SKPD	Jumlah Laporan Penyelenggaraan Rapat Koordinasi dan Konsultasi SKPD	34 Laporan		34 Laporan	185,665,000	194,544,000	191,928,000	Dana Transfer Umum-Dana Alokasi Umum	Memperkuat Stabilitas Polhukhanka	Reformasi Birokrasi	34 Laporan	77,120,000	Badan Kesatuan Bangsa Dan Politik	
8 01 001 2.07	Pengadaan Barang Milik Daerah penunjang urusan Pemerintah Daerah	Persentase Pengadaan Barang Milik Daerah penunjang urusan Pemerintah Daerah terlaksana	100 Persen		100 Persen	36,045,000	16,495,000	16,495,000				100 Persen	0		
8 01 001 2.07 006	Pengadaan Peralatan dan Mesin Lainnya	Jumlah Unit Peralatan dan Mesin Lainnya yang Disediakan	16 Unit		16 Unit	36,045,000	16,495,000	16,495,000	Dana Transfer Umum-Dana Alokasi Umum	Memperkuat Stabilitas Polhukhanka	Reformasi Birokrasi	14 Unit	0	Badan Kesatuan Bangsa Dan Politik	
8 01 001 2.08	Penyediaan Jasa Penunjang Urusan Pemerintahan Daerah	Persentase Penyediaan Jasa Penunjang Urusan Pemerintahan Daerah terlaksana	100 Persen		100 Persen	89,599,050	95,850,050	95,850,050				100 Persen	80,845,000		
8 01 001 2.08 001	Penyediaan Jasa Surat Menyurat	Jumlah Laporan Penyediaan Jasa Surat Menyurat	12 Laporan		12 Laporan	27,780,000	32,320,000	32,320,000	Dana Transfer Umum-Dana Alokasi Umum	Memperkuat Stabilitas Polhukhanka	Reformasi Birokrasi	12 Laporan	20,490,000	Badan Kesatuan Bangsa Dan Politik	
8 01 001 2.08 002	Penyediaan Jasa Komunikasi, Sumber Daya Air dan Listrik	Jumlah Laporan Penyediaan Jasa Komunikasi, Sumber Daya Air dan Listrik yang Disediakan	36 Laporan		36 Laporan	41,999,050	41,999,050	41,999,050	Dana Transfer Umum-Dana Alokasi Umum	Memperkuat Stabilitas Polhukhanka	Reformasi Birokrasi	36 Laporan	43,900,000	Badan Kesatuan Bangsa Dan Politik	



Kode	Urusan/ Bidang/ Urusan/ Program/ Kegiatan/ Sub Kegiatan	Indikator Program/ Kegiatan/ Sub Kegiatan	Target Akhir Periode RPJMD	Realisasi Capaian RKPJ Tahun 2021	Praktikan Capaian Target RKPJ Tahun 2022	Capaian Kinerja dan Kerangka Pendanaan				Kelompok Sasaran		Praktiraan Maju Rencana Tahun 2024		Perangkat Daerah Penanggung Jawab		
						Target 2023		Pagu Indikatif		Lokasi	Sumber Dana	Prioritas			Target	Pagu Indikatif
						Semula	Menjadi	RKPD 2023	APBD 2023			RKPD 2023	RKPD 2023 Perubahan			
8 01 001 2.08 004	Penyediaan Jasa Pelayanan Umum Kantor	Jumlah Laporan Penyediaan Jasa Pelayanan Umum Kantor yang Disediakan			12 Laporan	19,820,000	21,531,000	21,531,000	Kab. Gunungkidul, Semua Kecamatan, Semua Kelurahan	Dana Transfer Umum-Dana Alokasi Umum	Memperkuat Stabilitas Polhukhanka dan Transformasi Pelayanan Publik	Reformasi Birokrasi	12 Laporan	16,455,000	Badan Kesatuan Bangsa Dan Politik	
8 01 001 2.09	<b>Pemeliharaan Barang Milik Daerah Penujangan Urusan Pemerintahan Daerah</b>	Jumlah layanan pemeliharaan barang milik daerah terlaksana	Layanan		Layanan	166,487,500	153,622,500	139,422,500					12 Layanan	106,908,000		
8 01 001 2.09 002	Penyediaan Jasa Pemeliharaan, Biaya Pemeliharaan, Pajak dan Perizinan Kendaraan Dinas Operasional atau Lapangan	Jumlah Dinas Operasional atau Lapangan yang Dipelihara dan Perizinannya			46 Unit	75,900,000	88,300,000	74,100,000	Kab. Gunungkidul, Semua Kecamatan, Semua Kelurahan	Dana Transfer Umum-Dana Alokasi Umum	Memperkuat Stabilitas Polhukhanka dan Transformasi Pelayanan Publik	Reformasi Birokrasi	46 Unit	65,913,000	Badan Kesatuan Bangsa Dan Politik	
8 01 001 2.09 006	Pemeliharaan Peralatan dan Mesin Lainnya	Jumlah Peralatan dan Mesin Lainnya yang Dipelihara			22 Unit	10,400,000	10,640,000	10,640,000	Kab. Gunungkidul, Semua Kecamatan, Semua Kelurahan	Dana Transfer Umum-Dana Alokasi Umum	Memperkuat Stabilitas Polhukhanka dan Transformasi Pelayanan Publik	Reformasi Birokrasi	22 Unit	6,660,000	Badan Kesatuan Bangsa Dan Politik	
8 01 001 2.09 009	Pemeliharaan/Rehabilitasi Gedung Kantor dan Bangunan Lainnya	Jumlah Gedung Kantor dan Bangunan Lainnya yang Dipelihara/Dirhabilitasi			1 Unit	74,187,500	51,682,500	51,682,500	Kab. Gunungkidul, Semua Kecamatan, Semua Kelurahan	Dana Transfer Umum-Dana Alokasi Umum	Memperkuat Stabilitas Polhukhanka dan Transformasi Pelayanan Publik	Reformasi Birokrasi	1 Unit	34,335,000	Badan Kesatuan Bangsa Dan Politik	
8 01 001 2.09 010	Pemeliharaan/Rehabilitasi Sarana dan Prasarana Gedung Kantor atau Bangunan Lainnya	Jumlah Sarana dan Prasarana Gedung Kantor atau Bangunan Lainnya yang Dipelihara/Dirhabilitasi			20 Unit	6,000,000	3,000,000	3,000,000	Kab. Gunungkidul, Semua Kecamatan, Semua Kelurahan	Dana Transfer Umum-Dana Alokasi Umum	Memperkuat Stabilitas Polhukhanka dan Transformasi Pelayanan Publik	Reformasi Birokrasi	10 Unit	0	Badan Kesatuan Bangsa Dan Politik	
8 01 002	<b>PROGRAM PENGUATAN IDEOLOGI PANCASILA DAN KARAKTER KEBANGSAAN</b>	Persentase Pemahaman Masyarakat terhadap wawasan kebangsaan	Persen		85 Persen	366,790,000	383,485,000	383,485,000					85 Persen	87,400,000		
8 01 002 2.01	<b>Perumusan Kebijakan Teknis dan Pemantapan Pelaksanaan Bidang Ideologi Pancasila dan Karakter Kebangsaan</b>	Jumlah Pembinaan Wawasan Kebangsaan	Kali		49 Kali	366,790,000	383,485,000	383,485,000					49 Kali	87,400,000		

Kode	Urusan/ Bidang/ Urusan/ Program/ Kegiatan/ Sub Kegiatan	Indikator Program/ Sub Kegiatan	Target Akhir Periode RPJMD	Realisasi Capaian RKPD Tahun 2021	Prakiraan Capaian Target RKPD Tahun 2022	Capaian Kinerja dan Kerangka Pendanaan						Kelompok Sasaran	Prakiraan Maju Rencana Tahun 2024		Perangkat Daerah Penanggung Jawab		
						Target 2023		Pagu Indikatif		Lokasi	Sumber Dana		Prioritas			Target	Pagu Indikatif
						Semula	Menjadi	RKPD 2023	APBD 2023				RKPD 2023 Perubahan	Nasional			
8 01 002 2.01 004	Pelaksanaan Koordinasi di Bidang Ideologi Wawasan Kebangsaan, Bela Negara, Karakter Bangsa, Pembauran Kebangsaan, Bineka Tunggal Ika dan Sejarah dan Kebangsaan	Jumlah Orang yang Mengikuti Koordinasi di Bidang Ideologi Wawasan Kebangsaan, Bela Negara, Karakter Bangsa, Pembauran Kebangsaan, Bineka Tunggal Ika dan Sejarah dan Kebangsaan	2480 Orang		2480 Orang	366,790,000	383,485,000	Kab. Gunungkidul, Semua Kecamatan, Semua Kelurahan	Dana Transfer Umum-Dana Alokasi Umum	Memperkuat Stabilitas Polhukhanka m Dan Transformasi Pelayanan Publik	Reformasi Birokrasi	2480 Orang	87,400,000	Badan Kesatuan Bangsa Dan Politik			
8 01 003	<b>PROGRAM PENINGKATAN PERAN PARTAI POLITIK DAN LEMBAGA MELALUI PENDIDIKAN POLITIK DAN PENGEMBANGAN ETIKA SERTA BUDAYA POLITIK</b>	Persentase Partisipasi politik Masyarakat dalam Pilg, Pilpres, Pilkada	Persen		Persen	11,759,670,658	11,716,771,658					80 Persen	1,251,138,730				
8 01 003 2.01	Perumusan Kebijakan Teknis dan Pemantapan Pelaksanaan Bidang Pendidikan Politik, Etika Budaya Politik, Peningkatan Demokrasi, Fasilitasi Kelengkapan Pemerintahan, Perwakilan dan Partai Politik, Pemilihan Umum/ Pemilihan Umum Kepala Daerah, serta Pemantauan Situasi Politik	Jumlah Pendidikan Politik Masyarakat	Layanan		Layanan	11,759,670,658	11,716,771,658					26 Layanan	1,251,138,730				

Kode	Urusan/ Bidang/ Kegiatan/ Sub Kegiatan/ Sub Kegiatan	Indikator Program/ Kegiatan/ Sub Kegiatan	Target Akhir Periode RPJMD	Realisasi Capaian RKPD Tahun 2021	Praktoran Capaian Target RPKD Tahun 2022	Capaian Kinerja dan Kerangka Pendanaan						Kelompok Sasaran	Praktoran Maju Rencana Tahun 2024		Perangkat Daerah Penanggung Jawab	
						Target 2023		Pagu Indikatif		Sumber Dana	Prioritas		Target	Pagu Indikatif		
						Semula	Menjadi	RKPD 2023	APBD 2023		RKPD 2023 Perubahan					Nasional
8 01 003 2.01 003	Pelaksanaan Kebijakan di Bidang Pendidikan Politik, Etika Budaya Politik, Peningkatan Demokrasi, Fasilitasi Kelembagaan Pemerintahan, Perwakilan dan Partai Politik, Umum/ Pemilihan Umum/ Kepala Daerah, serta Pemantauan Situasi Politik di Daerah	Jumlah Orang yang Mengikuti Pelaksanaan Kebijakan di Bidang Pendidikan Politik, Etika Budaya Politik, Peningkatan Demokrasi, Fasilitasi Kelembagaan Pemerintahan, Perwakilan dan Partai Politik, Umum/ Pemilihan Umum/ Kepala Daerah, serta Pemantauan Situasi Politik di Daerah	3036 Orang		3036 Orang	414,694,900	376,180,900	376,180,900	Dana Transfer Umum-Dana Alokasi Umum	Memperkuat Stabilitas Polhukhanka m Dan Transformasi Pelayanan Publik	Reformasi Birokrasi	3036 Orang	109,044,972	Badan Kesatuan Bangsa Dan Politik		
8 01 003 2.01 005	Pelaksanaan Monitoring, Evaluasi dan Pelaporan di Bidang Pendidikan Politik, Etika Budaya Politik, Peningkatan Demokrasi, Fasilitasi Kelembagaan Pemerintahan, Perwakilan dan Partai Politik, Umum/ Pemilihan Umum/ Kepala Daerah, serta Pemantauan Situasi Politik di Daerah	Jumlah Laporan Hasil Monitoring, Evaluasi dan Pelaporan di Bidang Pendidikan Politik, Etika Budaya Politik, Peningkatan Demokrasi, Fasilitasi Kelembagaan Pemerintahan, Perwakilan dan Partai Politik, Umum/ Pemilihan Umum/ Kepala Daerah, serta Pemantauan Situasi Politik di Daerah	22 Laporan		22 Laporan	11,344,975,758	11,340,590,758	2,340,590,758	Dana Transfer Umum-Dana Alokasi Umum	Memperkuat Stabilitas Polhukhanka m Dan Transformasi Pelayanan Publik	Reformasi Birokrasi	22 Laporan	1,142,093,758	Badan Kesatuan Bangsa Dan Politik		
8 01 004	<b>PROGRAM PEMBERDAYAAN DAN PENGAWASAN ORGANISASI KEMASYARAKATAN</b>	Persentase Ormas Dan LSM Yang Aktif Dalam Kegiatan Pemerintahan Dan Pembangunan	Persen		Persen	83,531,500	118,897,500	118,897,500				70 Persen	42,125,000			
8 01 004 2.01	Perumusan Kebijakan Teknis dan Pemantapan Pelaksanaan Bidang Pemberdayaan dan Pengawasan Organisasi Kemasyarakatan	Jumlah Pembinaan Ormas dan LSM	kali		kali	83,531,500	118,897,500	118,897,500				10 kali	42,125,000			

Kode	Urusan/ Bidang Urusan/ Program/ Kegiatan/ Sub Kegiatan	Indikator Program/ Kegiatan/ Sub Kegiatan	Target Akhir Periode RPJMD	Realisasi Capaian RKPJ Tahun 2021	Prakiraan Capaian Target RKPJ Tahun 2022	Capaian Kinerja dan Kerangka Pendanaan						Kelompok Sasaran	Prakiraan Maju Rencana Tahun 2024		Perangkat Daerah Penanggung Jawab				
						Target 2023		Pagu Indikatif		Lokasi	Sumber Dana		Prioritas			Target	Pagu Indikatif		
						Semula	Menjadi	RKPJ 2023	APBD 2023				RKPJ 2023	RKPD 2023				Nasional	Daerah
8 01 004 2.01 003	Pelaksanaan Kebijakan di Bidang Pendaftaran Ormas, Pemberdayaan Ormas, Evaluasi dan Mediasi Sengketa Ormas, Pengawasan Ormas dan Ormas Asing di Daerah	Jumlah Orang yang Mengikuti Pelaksanaan Kebijakan di Bidang Pendaftaran Ormas, Pemberdayaan Ormas, Evaluasi dan Mediasi Sengketa Ormas, Pengawasan Ormas dan Ormas Asing di Daerah	462 Orang		462 Orang	544 Orang	83.531.500	118.897.500	118.897.500	Kab. Gunungkidul, Semua Kecamatan, Semua Kelurahan	Dana Transfer Umum-Dana Alokasi Umum	Memperkuat Stabilitas Polukhankam Dan Transformasi Pelayanan Publik	Reformasi Birokrasi	544 Orang	42.125.000	Badan Kesatuan Bangsa Dan Politik			
8 01 005	<b>PROGRAM PEMBINAAN DAN PENGEMBANGAN KETAHANAN EKONOMI, SOSIAL, DAN BUDAYA</b>	Persentase Pemahaman Masyarakat terhadap kerukunan umat beragama	Persen		Persen	85 Persen	603.008.800	605.643.800	605.643.800				85 Persen	45.600.000					
8 01 005 2.01	<b>Perumusan Kebijakan Teknis dan Pemanfaatan Pelaksanaan Bidang Ketahanan Ekonomi, Sosial dan Budaya</b>	Jumlah Pembinaan Kerukunan Umat Beragama	Kali		Kali	53 Kali	603.008.800	605.643.800	605.643.800				53 Kali	45.600.000					
8 01 005 2.01 003	Pelaksanaan Kebijakan di Bidang Ketahanan Ekonomi, Sosial, Budaya dan Fasilitas Pencegahan Penyalagunaan Narkotika, Fasilitas Kerukunan Umat Beragama dan Penghayat Kepercayaan di Daerah	Jumlah Orang yang Mengikuti Pelaksanaan Kebijakan di Bidang Ketahanan Ekonomi, Sosial, Budaya dan Fasilitas Pencegahan Penyalagunaan Narkotika, Fasilitas Kerukunan Umat Beragama dan Penghayat Kepercayaan di Daerah	2640 Orang		2640 Orang	2640 Orang	603.008.800	605.643.800	605.643.800	Kab. Gunungkidul, Semua Kecamatan, Semua Kelurahan	Dana Transfer Umum-Dana Alokasi Umum	Memperkuat Stabilitas Polukhankam Dan Transformasi Pelayanan Publik	Ketenraman dan Ketertiban	2640 Orang	45.600.000	Badan Kesatuan Bangsa Dan Politik			
8 01 006	<b>PROGRAM PENINGKATAN KEWASPADAAN NASIONAL DAN PENINGKATAN KUALITAS DAN FASILITASI PENANGANAN KONFLIK SOSIAL</b>	Persentase konflik sosial yang ditangani dalam wilayah	Persen		Persen	90 Persen	493.017.600	458.537.600	458.537.600				90 Persen	784.650.000					

Kode	Urusan/ Bidang/ Urusan/ Program/ Kegiatan/ Sub Kegiatan	Indikator Program/ Kegiatan/ Sub Kegiatan	Target Akhir Periode RPJMD	Realisasi Capaian RKPD Tahun 2021	Praktikan Capaian Target Tahun 2022	Capaian Kinerja dan Kerangka Pendanaan						Kelompok Sasaran	Praktiraan Maju Rencana Tahun 2024		Perangkat Daerah Penanggung Jawab				
						Target 2023		Pagu Indikatif		Lokasi	Sumber Dana		Prioritas			Target	Pagu Indikatif		
						Semula	Menjadi	RKKPD 2023	APBD 2023				RKKPD 2023	RKPD 2023 Perubahan				Nasional	Daerah
8 01 006 2.01	<b>Perumusan Kebijakan Teknis dan Pelaksanaan Pemantapan Kewaspadaan Nasional dan Penanganan Konflik Sosial</b>	Jumlah Fasilitasi Perumusan kebijakan teknis penanganan konflik Sosial	Layanan		Layanan		24 Layanan	24 Layanan	458.537,600	458.537,600	458.537,600		24 Layanan	784.650,000					
8 01 006 2.01 001	Penyusunan Program Kerja di Bidang Kewaspadaan Dini, Kerja Sama Intelijen, Kewaspadaan Asing, Pemantauan Orang Asing dan Lembaga Asing, Tenaga Kerja Kewaspadaan Perbatasan antar Negara, Fasilitasi Kelembagaan Bidang Kewaspadaan, serta Penanganan Konflik di Daerah	Jumlah Dokumen Program Kerja di Bidang Kewaspadaan Dini, Kerja Sama Intelijen, Pemantauan Orang Asing, Tenaga Kerja Asing dan Lembaga Asing, Kewaspadaan Perbatasan antar Negara, Fasilitasi Kelembagaan Bidang Kewaspadaan, serta Penanganan Konflik di Daerah yang Disusun	Layanan		4 Dokumen		4 Dokumen	4 Dokumen	2.711,600	2.711,600	2.711,600	Kab. Gunungkidul, Semua Kecamatan, Semua Kelurahan	Dana Transfer Umum-Dana Alokasi Umum	Memperkuat Stabilitas Polhukhanka m Dan Transformasi Pelayanan Publik	Reformasi Birokrasi	27,410,000	Badan Kesatuan Bangsa Dan Politik		
8 01 006 2.01 003	Pelaksanaan Kebijakan di Bidang Kewaspadaan Dini, Kerja Sama Intelijen, Pemantauan Orang Asing, Tenaga Kerja Asing dan Lembaga Asing, Kewaspadaan Perbatasan antar Negara, Fasilitasi Kelembagaan Bidang Kewaspadaan, serta Penanganan Konflik di Daerah	Jumlah Orang yang Mengikuti pelaksanaan Kebijakan di Bidang Kewaspadaan Dini, Kerja Sama Intelijen, Pemantauan Orang Asing, Tenaga Kerja Asing dan Lembaga Asing, Kewaspadaan Perbatasan antar Negara, Fasilitasi Kelembagaan Bidang Kewaspadaan, serta Penanganan Konflik di Daerah	Layanan		96 Orang		96 Orang	96 Orang	24,600,000	24,600,000	24,600,000	Kab. Gunungkidul, Semua Kecamatan, Semua Kelurahan	Dana Transfer Umum-Dana Alokasi Umum	Memperkuat Stabilitas Polhukhanka m Dan Transformasi Pelayanan Publik	Reformasi Birokrasi	154,381,000	Badan Kesatuan Bangsa Dan Politik		

Kode	Urusan/ Bidang Kegiatan/ Sub Kegiatan	Indikator Program/ Kegiatan/ Sub Kegiatan	Target Akhir Periode RPJMD	Realisasi Capaian RKPD Tahun 2021	Prakiraan Capaian Target RKPD Tahun 2022	Capaian Kinerja dan Kerangka Pendanaan				Prakiraan Maju Rencana Tahun 2024		Perangkat Daerah Penanggung Jawab				
						Target 2023		Pagu Indikatif		Kelompok Sasaran	Target		Pagu Indikatif			
						Semula	Menjadi	RKPD 2023	APBD 2023					RKPD 2023 Perubahan		
8 01 006 2.01 004	Pelaksanaan Koordinasi di Bidang Kewaspadaan Dini, Kerja Sama Intelijen, Pemantauan Orang Asing, Tenaga Kerja Asing dan Lembaga Asing, Kewaspadaan Perbatasan antar Negara, Fasilitas Ketembagaan Bidang Kewaspadaan, serta Penanganan Konflik di Daerah	Jumlah Orang yang Mengikuti Koordinasi di Bidang Kewaspadaan Dini, Kerja Sama Intelijen, Pemantauan Orang Asing, Tenaga Kerja Asing dan Lembaga Asing, Kewaspadaan Perbatasan antar Negara, Fasilitas Ketembagaan Bidang Kewaspadaan, serta Penanganan Konflik di Daerah	890 Orang	890 Orang	254,286,000	280,571,000	280,571,000	280,571,000	Dana Transfer Umum-Dana Alokasi Umum	Kab. Gunungkidul, Semua Kecamatan, Semua Kelurahan	Memperkuat Stabilitas Polhukhanka m Dan Transformasi Pelayanan Publik	Reformasi Birokrasi	Maayarakat/ Kelompok Masyarakat	890 Orang	28,900,000	Badan Kesatuan Bangsa Dan Politik
8 01 006 2.01 005	Pelaksanaan Monitoring, Evaluasi dan Pelaporan di Bidang Kewaspadaan Dini, Kerja Sama Intelijen, Pemantauan Orang Asing, Tenaga Kerja Asing, dan Lembaga Asing, Kewaspadaan Perbatasan antar Negara, Fasilitas Ketembagaan Bidang Kewaspadaan, serta Penanganan Konflik di Daerah	Jumlah Laporan Hasil Monitoring, Evaluasi dan Pelaporan di Bidang Kewaspadaan Dini, Kerja Sama Intelijen, Pemantauan Orang Asing, Tenaga Kerja Asing dan Lembaga Asing, Kewaspadaan Perbatasan antar Negara, Fasilitas Ketembagaan Bidang Kewaspadaan, serta Penanganan Konflik di Daerah	14 Laporan	14 Laporan	27,730,000	19,455,000	19,455,000	19,455,000	Dana Transfer Umum-Dana Alokasi Umum	Kab. Gunungkidul, Semua Kecamatan, Semua Kelurahan	Memperkuat Stabilitas Polhukhanka m Dan Transformasi Pelayanan Publik	Reformasi Birokrasi	Maayarakat/ Kelompok Masyarakat	14 Laporan	27,850,000	Badan Kesatuan Bangsa Dan Politik
8 01 006 2.01 006	Pelaksanaan Forum Koordinasi Pimpinan Daerah Kabupaten/Kota	Jumlah Dokumen Hasil Pelaksanaan Forum Koordinasi Pimpinan Daerah Kabupaten/Kota	6 Dokumen	6 Dokumen	142,470,000	131,200,000	131,200,000	131,200,000	Dana Transfer Umum-Dana Alokasi Umum	Kab. Gunungkidul, Semua Kecamatan, Semua Kelurahan	Memperkuat Stabilitas Polhukhanka m Dan Transformasi Pelayanan Publik	Reformasi Birokrasi	Maayarakat/ Kelompok Masyarakat	6 Dokumen	546,109,000	Badan Kesatuan Bangsa Dan Politik
<b>TOTAL</b>						<b>1,917,395,681,659</b>	<b>2,056,773,182,819</b>	<b>2,074,376,162,855</b>						<b>1,666,641,263,122</b>		

## BAB VI PENUTUP

Upaya pemenuhan target kinerja utama daerah dengan memperhatikan PMK No.194/PMK.07/2022 tentang Batas Maksimal Kumulatif Defisit APBD, Batas Maksimal Defisit APBD dan batas Maksimal Kumulatif Pembiayaan Utang Daerah TA 2023 sebesar 2,2%. Sesuai dengan ketentuan tersebut dan mempertimbangkan hasil evaluasi serta realisasi APBD di tahun 2023 diperlukan penyesuaian terhadap capaian target kinerja. Penyesuaian perencanaan tersebut diwujudkan dalam penyusunan Perubahan Rencana Kerja Perangkat Daerah (Renja PD) Tahun 2023. Hal ini menjadikan asumsi-asumsi makro ekonomi yang digunakan untuk menyusun target dan penentuan program kegiatan pembangunan harus dikoreksi, yang tentunya mengakibatkan perlunya merancang ulang (redesain) dan menentukan kembali fokus (*refocusing*) pembangunan tahun 2023.

Perubahan Rencana Kerja Pemerintah Daerah Tahun 2023 yang telah disusun dengan memperhatikan hasil evaluasi pembangunan sampai dengan Triwulan II atau Semester I, memperhatikan perkembangan kondisi daerah diharapkan mampu menjawab dan merespon isu dan permasalahan-permasalahan pembangunan yang dihadapi. Perubahan RKPD Tahun 2023 selanjutnya menjadi dasar dan acuan dalam penyusunan Kebijakan Umum Anggaran dan Prioritas dan Plafon Anggaran Sementara Perubahan Anggaran Pendapatan Belanja Daerah Tahun Anggaran 2023. Dokumen Perubahan RKPD juga menjadi dasar bagi Perangkat Daerah untuk menyusun Perubahan Rencana Kerja Perangkat Daerah (Renja PD) Tahun 2023 sehingga dapat terwujud keterkaitan, sinkronisasi, serta konsistensi antar dokumen perencanaan.

Keberhasilan implementasi program kegiatan yang direncanakan dalam RKPD Tahun 2023 sebagaimana telah diubah dan disempurnakan dengan menyesuaikan asumsi serta kondisi terkini, sangat ditentukan oleh komitmen semua pemangku kepentingan pembangunan di Kabupaten Gunungkidul. Untuk itu, seluruh aparatur pemerintah daerah, lembaga pemerintahan lainnya, bersama-sama masyarakat serta para pemangku kepentingan harus secara serius, sungguh-sungguh dan berkomitmen untuk melaksanakan dan saling mendukung dalam melaksanakan program kegiatan pembangunan yang tertuang dalam RKPD Tahun 2023 beserta perubahannya. Dengan demikian diharapkan dapat terwujud sinergi dalam pelaksanaan pembangunan daerah, sehingga memberikan hasil pembangunan yang manfaatnya dapat dinikmati secara adil dan merata oleh seluruh lapisan masyarakat.

Dokumen perencanaan ini menjadi acuan serta rujukan untuk mengkoordinasikan dan mensinergikan konsep, pemahaman, dan arah pelaksanaan pembangunan daerah antar pelaku pembangunan secara berkelanjutan. Selanjutnya dokumen ini juga dipergunakan sebagai instrumen pengendalian dan evaluasi terhadap pelaksanaan dan hasil program kegiatan pembangunan untuk memastikan berjalannya proses mewujudkan tujuan serta sasaran pembangunan yang ditetapkan.

BUPATI GUNUNGKIDUL,

ttd

SUNARYANTA