



BUPATI KATINGAN
PROVINSI KALIMANTAN TENGAH

PERATURAN BUPATI KATINGAN
NOMOR 29 TAHUN 2023

TENTANG

PERUBAHAN ATAS PERATURAN BUPATI KATINGAN
NOMOR 20 TAHUN 2022 TENTANG RENCANA KERJA PEMERINTAH DAERAH
KABUPATEN KATINGAN TAHUN 2023

DENGAN RAHMAT TUHAN YANG MAHA ESA

BUPATI KATINGAN,

- Menimbang :
- a. bahwa dengan terjadinya perkembangan yang tidak sesuai dengan asumsi prioritas pembangunan daerah, kerangka ekonomi daerah dan keuangan daerah, rencana program dan kegiatan pada Rencana Kerja Pemerintah Daerah berkenaan dan/atau keadaan yang menyebabkan saldo anggaran lebih tahun anggaran sebelumnya harus digunakan untuk tahun berjalan sesuai dengan ketentuan Peraturan Menteri Dalam Negeri Nomor 86 Tahun 2017 tentang Tata Cara Perencanaan, Pengendalian dan Evaluasi Pembangunan Daerah, Tata Cara Evaluasi Rancangan Peraturan Daerah tentang Rencana Pembangunan Jangka Panjang Daerah dan Rencana Pembangunan Jangka Menengah Daerah, serta Tata Cara Perubahan Rencana Pembangunan Jangka Panjang Daerah, Rencana Pembangunan Jangka Menengah Daerah, dan Rencana Kerja Pemerintah Daerah;
 - b. bahwa dalam rangka penyesuaian program dan kegiatan pada Rencana Kerja Pemerintah Daerah berkenaan dan/atau keadaan yang menyebabkan penyesuaian nomenklatur program, kegiatan dan sub kegiatan sesuai Peraturan Menteri dalam Negeri Nomor 90 Tahun 2019 tentang Klasifikasi, Kodefikasi dan Nomenklatur Perencanaan Pembangunan dan Keuangan Daerah yang dimutakhirkan dengan Keputusan Menteri Dalam Negeri Nomor 050-5889 Tahun 2021 tentang Hasil Verifikasi, Validasi dan Inventarisasi Pemutakhiran Klasifikasi, Kodefikasi dan Nomenklatur Perencanaan Pembangunan dan Keuangan Daerah;
 - c. bahwa berdasarkan pertimbangan sebagaimana dimaksud pada huruf a dan huruf b di atas, maka dipandang perlu untuk merubah Peraturan Bupati Katingan Nomor 20 Tahun 2022 tentang Rencana Kerja Pemerintah Daerah Tahun 2023 yang ditetapkan dengan Peraturan Bupati Katingan;

k
h
1/12

- Mengingat : 1. Undang-Undang Nomor 5 Tahun 2002 tentang Pembentukan Kabupaten Katingan, Kabupaten Seruyan, Kabupaten Sukamara, Kabupaten Lamandau, Kabupaten Gunung Mas, Kabupaten Pulang Pisau, Kabupaten Murung Raya, Kabupaten Barito Timur di Provinsi Kalimantan Tengah (Lembaran Negara Republik Indoensia Tahun 2002 Nomor 18, Tambahan Lembaran Negara Republik Indonesia Nomor 4180);
2. Undang-Undang Nomor 17 Tahun 2003 tentang Keuangan Negara (Lembaran Negara Republik Indonesia Tahun 2003 Nomor 47, Tambahan Lembaran Negara Republik Indonesia Nomor 4286);
3. Undang-Undang Nomor 1 Tahun 2004 tentang Perbendaharaan Negara (Lembaran Negara Republik Indonesia Tahun 2004 Nomor 5, Tambahan Lembaran Negara Republik Indonesia Nomor 4355);
4. Undang-Undang Nomor 25 Tahun 2004 tentang Sistem Perencanaan Pembangunan Nasional (Lembaran Negara Republik Indonesia Tahun 2004 Nomor 104, Tambahan Lembaran Negara Republik Indonesia Nomor 4421);
5. Undang-Undang Nomor 17 Tahun 2007 tentang Rencana Pembangunan Jangka Panjang Nasional Tahun 2005-2025 (Lembaran Negara Republik Indonesia Tahun 2007 Nomor 33, Tambahan Lembaran Negara Republik Indonesia Nomor 4700);
6. Undang-Undang Nomor 12 Tahun 2011 tentang Pembentukan Peraturan Perundang-undangan (Lembaran Negara Republik Indonesia Tahun 2011 Nomor 82, Tambahan Lembaran Negara Republik Indonesia Nomor 5234) sebagaimana telah beberapa kali diubah terakhir dengan Undang-Undang Nomor 13 Tahun 2022 tentang Perubahan Kedua atas Undang-Undang Nomor 12 Tahun 2011 tentang Pembentukan Peraturan Perundang-Undang (Lembaran Negara Republik Indonesia Tahun 2022 Nomor 143, Tambahan Lembaran Negara Republik Indonesia Nomor 6801);
7. Undang-Undang Nomor 23 Tahun 2014 tentang Pemerintahan Daerah (Lembaran Negara Republik Indonesia Tahun 2014 Nomor 244, Tambahan Lembaran Negara Republik Indonesia Nomor 5587) sebagaimana telah diubah beberapa kali terakhir, dengan Undang-Undang Nomor 9 Tahun 2015 tentang Perubahan Kedua atas Undang-Undang Nomor 23 Tahun 2014 tentang Pemerintahan Daerah (Lembaran Negara Republik Indonesia Tahun 2015 Nomor 58, Tambahan Lembaran Negara Republik Indonesia Nomor 5679);
8. Undang-Undang Nomor 1 Tahun 2022 tentang Hubungan Keuangan antara Pemerintah Pusat dan Pemerintahan Daerah (Lembaran Negara Republik Indonesia Tahun 2022 Nomor 4, Tambahan Lembaran Negara Republik Indonesia Nomor 6757);

Handwritten signature/initials in blue ink.

9. Undang-Undang Nomor 6 Tahun 2023 tentang Penetapan Peraturan Pemerintah Pengganti Undang-Undang Nomor 2 Tahun 2022 tentang Cipta Kerja menjadi Undang-Undang (Lembaran Negara Republik Indonesia Tahun 2023 Nomor 41, Tambahan Lembaran Negara Republik Indonesia Nomor 6856);
10. Peraturan Pemerintah Nomor 12 Tahun 2019 tentang Pengelolaan Keuangan Daerah (Lembaran Negara Republik Indonesia Tahun 2019 Nomor 42, Tambahan Lembaran Negara Republik Indonesia Nomor 6322);
11. Peraturan Pemerintah Nomor 13 Tahun 2019 tentang Laporan dan Evaluasi Penyelenggaraan Pemerintahan Daerah (Lembaran Negara Republik Indonesia Tahun 2019 Nomor 52, Tambahan Lembaran Negara Republik Indonesia Nomor 6323);
12. Peraturan Presiden Nomor 18 Tahun 2020 tentang Rencana Pembangunan Jangka Menengah Nasional Tahun 2020-2024 (Lembaran Negara Republik Indonesia Tahun 2020 Nomor 10);
13. Peraturan Menteri Dalam Negeri Nomor 80 Tahun 2015 tentang Pembentukan Produk Hukum Daerah (Berita Negara Republik Indonesia Tahun 2015 Nomor 2036) sebagaimana telah diubah dengan Peraturan Menteri Dalam Negeri Nomor 120 Tahun 2018 tentang Perubahan atas Peraturan Menteri Dalam Negeri Nomor 80 Tahun 2015 tentang Pembentukan Produk Hukum Daerah (Berita Negara Republik Indonesia Tahun 2018 Nomor 157);
14. Peraturan Menteri Dalam Negeri Nomor 86 Tahun 2017 tentang Tata Cara Perencanaan, Pengendalian dan Evaluasi Pembangunan Daerah, Tata Cara Evaluasi Rancangan Peraturan Daerah tentang Rencana Pembangunan Jangka Panjang Daerah dan Rencana Pembangunan Jangka Menengah Daerah, serta Tata Cara Perubahan Rencana Pembangunan Jangka Panjang Daerah, Rencana Pembangunan Jangka Menengah Daerah, dan Rencana Kerja Pemerintah Daerah (Berita Negara Republik Indonesia Tahun 2017 Nomor 1312);
15. Peraturan Menteri Dalam Negeri Nomor 70 Tahun 2019 tentang Sistem Informasi Pemerintahan Daerah (Berita Negara Republik Indonesia Tahun 2019 Nomor 1114);
16. Peraturan Menteri Dalam Negeri Nomor 90 Tahun 2019 tentang Klasifikasi, Kodefikasi dan Nomenklatur Perencanaan Pembangunan dan Keuangan Daerah (Berita Negara Republik Indonesia Tahun 2019 Nomor 1447);
17. Peraturan Menteri Dalam Negeri Nomor 81 Tahun 2022 tentang Pedoman Penyusunan Rencana Kerja Pemerintah Daerah Tahun 2023 (Berita Negara Republik Indonesia Tahun 2022 Nomor 590);

18. Peraturan Menteri Dalam Negeri Nomor 84 Tahun 2022 tentang Pedoman Penyusunan Anggaran Pendapatan dan Belanja Daerah Tahun 2023 (Berita Negara Republik Indonesia Tahun 2022 Nomor 972);
19. Peraturan Menteri Dalam Negeri Nomor 77 Tahun 2020 tentang Pedoman Teknis Pengelolaan Keuangan Daerah (Berita Negara Republik Indonesia Tahun 2020 Nomor 1781);
20. Peraturan Daerah Kabupaten Katingan Nomor 2 Tahun 2008 tentang Rencana Pembangunan Jangka Panjang Daerah (RPJPD) Kabupaten Katingan Tahun 2005–2025 (Lembaran Daerah Kabupaten Katingan Tahun 2008 Nomor 2, Tambahan Lembaran Daerah Kabupaten Katingan Nomor 2);
21. Peraturan Daerah Kabupaten Katingan Nomor 5 Tahun 2019 tentang Rencana Pembangunan Jangka Menengah Daerah Kabupaten Katingan Tahun 2018-2023 (Lembaran Daerah Kabupaten Katingan Tahun 2019 Nomor 5, Tambahan Lembaran Daerah Kabupaten Katingan Nomor 58);
22. Peraturan Daerah Kabupaten Katingan Nomor 1 Tahun 2022 tentang Pembentukan dan Susunan Perangkat Daerah (Lembaran Daerah Kabupaten Katingan Tahun 2022 Nomor 1, Tambahan Lembaran Daerah Kabupaten Katingan Nomor 76);
23. Peraturan Daerah Kabupaten Katingan Nomor 2 Tahun 2022 tentang Perubahan atas Peraturan Daerah Kabupaten Katingan Nomor 5 Tahun 2019 tentang Rencana Pembangunan Jangka Menengah Daerah Kabupaten Katingan Tahun 2018-2023 (Lembaran Daerah Kabupaten Katingan Tahun 2022 Nomor 2, Tambahan Lembaran Daerah Kabupaten Katingan Nomor 77);
24. Peraturan Bupati Katingan Nomor 20 Tahun 2022 tentang Rencana Kerja Pemerintah Daerah Kabupaten Katingan Tahun 2023 (Berita Daerah Kabupaten Katingan Tahun 2022 Nomor 670);

MEMUTUSKAN :

Menetapkan : PERATURAN BUPATI TENTANG PERUBAHAN ATAS PERATURAN BUPATI KATINGAN NOMOR 20 TAHUN 2022 TENTANG RENCANA KERJA PEMERINTAH DAERAH KABUPATEN KATINGAN TAHUN 2023. ✓

Pasal I

Beberapa ketentuan dalam Peraturan Bupati Katingan Nomor 20 Tahun 2022 tentang Rencana Kerja Pemerintah Daerah Kabupaten Katingan Tahun 2023 (Berita Daerah Kabupaten Katingan Tahun 2022 Nomor 670), diubah sebagai berikut :

1. Diantara Pasal 4 dan Pasal 5 disisipkan 1 (satu) Pasal, yakni Pasal 4A sehingga berbunyi sebagai berikut :

Pasal 4A

- (1) Perubahan Rencana Kerja Pemerintah Daerah (RKPD) Kabupaten Katingan Tahun 2023 berdasarkan Peraturan Menteri Dalam Negeri Nomor 86 Tahun 2017 tentang Tata Cara Perencanaan, Pengendalian dan Evaluasi Pembangunan Daerah, Tata Cara Evaluasi Rancangan Peraturan Daerah tentang Rencana Pembangunan Jangka Panjang Daerah dan Rencana Pembangunan Jangka Menengah Daerah, serta Tata Cara Perubahan Rencana Pembangunan Jangka Panjang Daerah, Rencana Pembangunan Jangka Menengah Daerah, dan Rencana Kerja Pemerintah Daerah dan Peraturan Menteri Dalam Negeri Nomor 90 Tahun 2019 tentang Klasifikasi, Kodifikasi dan Nomenklatur Perencanaan Pembangunan dan Keuangan Daerah, disusun dengan sistematika sebagai berikut :

BAB I	PENDAHULUAN
BAB II	EVALUASI HASIL TRIWULAN II (TRIWULAN DUA) TAHUN BERKENAAN
BAB III	KERANGKA EKONOMI DAN KEUANGAN DAERAH
BAB IV	SASARAN DAN PRIORITAS PEMBANGUNAN DAERAH
BAB V	RENCANA KERJA DAN PENDANAAN DAERAH
BAB VI	PENUTUP

- (2) Isi beserta uraian Perubahan RKPD sebagaimana yang dimaksud dalam ayat (1) tercantum dalam Lampiran yang merupakan bagian yang tidak terpisahkan dari Peraturan Bupati ini.

Pasal II

Peraturan Bupati ini mulai berlaku pada tanggal diundangkan.

Agar setiap orang mengetahuinya, memerintahkan pengundangan Peraturan Bupati dengan penempatannya dalam Berita Daerah Kabupaten Katingan.

Ditetapkan di Kasongan
pada tanggal, 31 Juli 2023

BUPATI KATINGAN,



Diundangkan di Kasongan
pada tanggal, 31 Juli 2023

SEKRETARIS DAERAH
KABUPATEN KATINGAN,

PRANSANG

BERITA DAERAH KABUPATEN KATINGAN TAHUN 2023 NOMOR 753



LAMPIRAN
PERATURAN BUPATI KATINGAN
NOMOR 29 TAHUN 2023
TENTANG
PERUBAHAN ATAS PERATURAN
BUPATI KATINGAN NOMOR 20 TAHUN
2022 TENTANG RENCANA KERJA
PEMERINTAH DAERAH KABUPATEN
KATINGAN TAHUN 2023

**PERUBAHAN
RENCANA KERJA PEMERINTAH DAERAH
KABUPATEN KATINGAN
TAHUN 2023**

PEMERINTAH KABUPATEN KATINGAN
TAHUN 2023

DAFTAR ISI

DAFTAR ISI	i
DAFTAR TABEL	ii
DAFTAR GAMBAR	iv
BAB I PENDAHULUAN	1
1.1 Latar Belakang	1
1.2 Dasar Hukum Penyusunan Perubahan RKPD	2
1.3 Maksud dan Tujuan Perubahan RKPD Tahun 2023.....	4
1.4 Hubungan Antar Dokumen.....	5
1.5 Sistematika Dokumen Perubahan RKPD	5
BAB II EVALUASI HASIL TRIWULAN II (TRIWULAN DUA) TAHUN BERKENAAN.....	1
2.1 Evaluasi terhadap hasil RKPD sampai dengan Triwulan II Tahun 2023 dan realisasi RPJMD.....	1
BAB III KERANGKA EKONOMI DAN KEUANGAN DAERAH	1
3.1 Arah Kebijakan Ekonomi Daerah	1
3.1.1 Kondisi Ekonomi Daerah	1
3.1.2 Tantangan dan Prospek Perekonomian Daerah	8
3.2 Arah Kebijakan Keuangan Daerah	10
3.2.1 Arah Kebijakan Pendapatan Daerah	11
BAB IV SASARAN DAN PRIORITAS PEMBANGUNAN DAERAH	1
4.1 Sasaran Pembangunan	1
4.2 Prioritas Pembangunan Daerah	3
4.2.1 Prioritas Pembangunan Nasional 2023.....	3
4.2.2 Prioritas Pembangunan Provinsi Kalimantan Tengah Tahun 2023	4
4.2.3 Prioritas Pembangunan Kabupaten Katingan Tahun 2023	4
4.2.4 Sinkronisasi Prioritas Pembangunan Kabupaten Katingan terhadap Prioritas Provinsi.....	5
4.2.5 Perubahan Kegiatan Pembangunan Kabupaten Katingan Tahun 2023	9
BAB V RENCANA KERJA DAN PENDANAAN DAERAH	1
BAB VI PENUTUP	1

DAFTAR TABEL

Tabel 2.1	Target dan Realisasi Indikator Kinerja Pembangunan Daerah Kabupaten Katingan Tahun 2022	1
Tabel 2.2	Rekapitulasi Evaluasi Terhadap Hasil RKPD Sampai Dengan Triwulan II Tahun 2023	11
Tabel 3.1	PDRB Kabupaten Katingan Atas Dasar Harga Berlaku Menurut Lapangan Usaha Tahun 2018-2022 (juta rupiah)	2
Tabel 3.2	PDRB Kabupaten Katingan Atas Dasar Harga Konstan Menurut Lapangan Usaha Tahun 2018-2022 (juta rupiah)	3
Tabel 3.3	Distribusi Persentase PDRB Kabupaten Katingan Atas Dasar Harga Berlaku Menurut Lapangan Usaha Tahun 2018-2022 (persen)	3
Tabel 3.4	Laju Pertumbuhan PDRB Kabupaten Katingan Atas Dasar Harga Konstan 2010 Menurut Lapangan Usaha Tahun 2018-2022.....	4
Tabel 3.5	Inflasi di Kota Palangkaraya dan Kota Sampit Tahun 2018-2022.....	5
Tabel 3.6	PDRB Per Kapita Kabupaten Katingan Atas Dasar Harga Berlaku dan Atas Dasar Harga Konstan Tahun 2018-2022.....	6
Tabel 3.7	Indeks Gini Kabupaten Katingan Tahun 2018-2022	6
Tabel 3.8	Indeks Pembangunan Manusia Kabupaten Katingan Tahun 2016-2022.....	6
Tabel 3.9	Indeks Pembangunan Manusia Kabupaten Katingan Tahun 2018-2022	7
Tabel 3.10	Persentase Penduduk Miskin Kabupaten Katingan Tahun 2018-2022.....	7
Tabel 3.11	Angka Kemiskinan Kabupaten Katingan Tahun 2018-2022	8
Tabel 3.12	Proyeksi Indikator Makro Ekonomi Kabupaten Katingan Tahun 2022	10
Tabel 3.13	Kerangka Pendanaan Perubahan RKPD Kabupaten Katingan Tahun 2023.....	13
Tabel 3.14	Rekapitulasi Jumlah Program/Kegiatan Dan Subkegiatan Serta Pagu Pada Rencana Kerja Pemerintah Daerah (RKPD) Perubahan Tahun 2023.....	15

Tabel 3.15	Rekapitulasi Mandatory Spending Pada Rencana Kerja Pemerintah Daerah (RKPD) Perubahan Tahun 2022.....	19
Tabel 4.1	Sinkronisasi Prioritas Daerah Kabupaten Katingan Tahun 2023 dengan Proritas Daerah Provinsi Kalimantan Tengah Tahun 2023	5
Tabel 5.1	Rancangan Perubahan Rencana Kerja dan Pendanaan Kabupaten Katingan Tahun 2023.....	1

DAFTAR GAMBAR

Gambar 1.1 Hubungan Antar Dokumen Rencana Pembangunan Daerah.....	5
Gambar 3.1 Laju Pertumbuhan PRDB Kabupaten Katingan Tahun 2018-2022	1
Gambar 3.2 Pertumbuhan PDB Industri Pengolahan Tahun 2018-2022.....	9
Gambar 3.3 Pertumbuhan PDB Investasi PMTB Tahun 2018-2022	9

BAB I

PENDAHULUAN

1.1. Latar Belakang

Rencana Kerja Pemerintah Daerah (RKPD) Daerah Kabupaten Katingan Tahun 2023 merupakan tahun keempat pelaksanaan Rencana Pembangunan Jangka Menengah Daerah (RPJMD) Daerah Kabupaten Katingan Tahun 2018-2023. Sebagaimana diamanatkan dalam Undang-Undang Nomor 25 Tahun 2004 tentang Sistem Perencanaan Pembangunan Nasional, RPJMD dijadikan dasar bagi penyusunan Rencana Kerja Pemerintah Daerah (RKPD) sebagai program pembangunan tahunan.

Dalam rangka mencapai tujuan jangka panjang daerah Kabupaten Katingan dan memenuhi amanat sesuai dengan aturan yang berlaku, Pemerintah Daerah Kabupaten Katingan berkewajiban untuk melaksanakan perencanaan pembangunan untuk setiap tahapan pembangunan. Secara umum Perencanaan Pembangunan Daerah adalah suatu proses penyusunan tahapan-tahapan kegiatan yang melibatkan berbagai unsur pemangku kepentingan. Hal tersebut dimaksudkan untuk pemanfaatan dan pengalokasian sumber daya yang ada dalam rangka meningkatkan kesejahteraan sosial dalam suatu lingkungan wilayah/daerah dalam jangka waktu tertentu.

Untuk merealisasikan pelaksanaan Visi dan Misi Daerah Kabupaten Katingan maka pada tataran operasional pelaksanaan pembangunan, perencanaan tersebut ditetapkan untuk memberikan arah terhadap kegiatan pembangunan yang hendak dilaksanakan serta memberikan kepastian operasionalisasi dan keterkaitan terhadap peran masing-masing misi yang telah ditetapkan. Perencanaan pembangunan tahun 2023 telah disusun pada Tahun Anggaran 2022 dan telah menjadi dokumen Anggaran Pendapatan dan Belanja Daerah (APBD) Tahun Anggaran 2023.

Seiring dengan dinamika yang terjadi sampai dengan triwulan kedua Tahun Anggaran 2023, Pemerintah Daerah Kabupaten Katingan memandang perlu untuk melakukan Perubahan RKPD Tahun 2023, mengingat harus dilakukannya penyesuaian asumsi kerangka ekonomi daerah dan kerangka pendanaan, penggunaan Sisa Lebih Perhitungan Anggaran (SiLPA) tahun anggaran sebelumnya yang harus digunakan untuk tahun berjalan, penambahan/penyesuaian kegiatan/sub kegiatan, perubahan indikator kinerja, target, lokasi, dan pagu kegiatan. Hal tersebut sejalan dengan mandat Peraturan Menteri Dalam Negeri Nomor 86 Tahun 2017 tentang Tata Cara Perencanaan, Pengendalian, dan Evaluasi Pembangunan Daerah, Tata Cara Evaluasi Rancangan Peraturan Daerah tentang Rencana Pembangunan Jangka Panjang Daerah dan Rencana Pembangunan Jangka Menengah Daerah, serta Tata Cara Perubahan Rencana Pembangunan Jangka Panjang Daerah, Rencana Pembangunan Jangka Menengah Daerah, dan Rencana Kerja Pemerintah Daerah, pada pasal 343 ayat (1) yang menyebutkan bahwa Perubahan RKPD dan Renja Perangkat Daerah dapat dilakukan apabila berdasarkan hasil evaluasi pelaksanaannya dalam tahun berjalan menunjukkan adanya ketidaksesuaian dengan perkembangan keadaan, meliputi :

1. Perkembangan yang tidak sesuai dengan asumsi prioritas pembangunan daerah, kerangka ekonomi daerah dan keuangan daerah, rencana program dan kegiatan RKPD berkenaan; dan/atau

2. Keadaan yang menyebabkan saldo anggaran lebih tahun anggaran sebelumnya harus digunakan untuk tahun berjalan.

Lebih lanjut dalam pasal tersebut pada ayat (4) disebutkan bahwa Perubahan RKPD sebagaimana dimaksud ayat (1) dapat dilakukan tanpa melalui tahapan evaluasi dalam hal terjadi kebijakan nasional, keadaan darurat, keadaan luar biasa, dan perintah dari peraturan perundang-undangan yang lebih tinggi setelah RPJMD ditetapkan.

Perubahan RKPD Tahun 2023 ditetapkan dengan Peraturan Kepala Daerah dan menjadi landasan penyusunan penyusunan Kebijakan Umum Perubahan Anggaran (KUPA) dan Perubahan Prioritas Plafon Anggaran Sementara (Perubahan PPAS) Tahun 2023 yang akan disepakati bersama antara Bupati Katingan dengan Dewan Perwakilan Rakyat Daerah (DPRD) Kabupaten Katingan. Lebih lanjut dokumen KUPA-Perubahan PPAS Tahun 2023 yang telah disepakati tersebut akan dituangkan ke dalam bentuk Nota Kesepakatan dan menjadi dasar di dalam Penyusunan Rancangan Perubahan Anggaran Pendapatan dan Belanja Daerah (P-APBD) Tahun Anggaran 2023.

1.2. Dasar Hukum Penyusunan RKPD Perubahan

Rencana Kerja Pemerintah Daerah (RKPD) Perubahan Kabupaten Katingan Tahun 2022 disusun dengan mengacu pada Peraturan Perundang-Undangan sebagai berikut :

1. Undang-Undang Nomor 25 Tahun 2004 tentang Sistem Perencanaan Pembangunan Nasional (Lembaran Negara Republik Indonesia Tahun 2004 Nomor 164, Tambahan Lembaran Negara Republik Indonesia Nomor 4421);
2. Undang-Undang Nomor 23 Tahun 2014 tentang Pemerintahan Daerah (lembaran Negara Republik Indonesia Tahun 2014 Nomor 244, Tambahan Lembaran Negara Republik Indonesia Nomor 5587) sebagaimana telah beberapa kali diubah, terakhir dengan Undang-Undang Nomor 9 Tahun 2015 tentang Perubahan Kedua Atas Undang-Undang Nomor 23 Tahun 2014 tentang Pemerintahan Daerah (Lembaran Negara Republik Indonesia Tahun 2015 Nomor 58, Tambahan Lembaran Negara Republik Indonesia Nomor 5679);
3. Undang-undang Nomor 6 Tahun 2023 tentang Penetapan Peraturan Pemerintah Pengganti Undang-Undang Nomor 2 Tahun 2022 tentang Cipta Kerja menjadi Undang-Undang (Lembaran Negara Republik Indonesia Tahun 2023 Nomor 41, Tambahan Lembaran Negara Republik Indonesia Nomor 6856);
4. Undang-Undang Nomor 1 Tahun 2022 tentang Hubungan Keuangan antara Pemerintah Pusat dan Pemerintahan Daerah (Lembaran Negara Republik Indonesia Tahun 2022 Nomor 4, Tambahan Lembaran Negara Republik Indonesia Nomor 6757);
5. Peraturan Pemerintah Nomor 55 Tahun 2005 tentang Dana Perimbangan (Lembaran Negara Republik Indonesia Tahun 2005 Nomor 137, Tambahan Lembaran Negara Republik Indonesia Nomor 4575);
6. Peraturan Pemerintah Nomor 18 Tahun 2016 tentang Perangkat Daerah (Lembaran Negara Republik Indonesia Tahun 2016 Nomor 114, Tambahan Lembaran Negara Republik Indonesia Nomor 5887) sebagaimana telah diubah dengan Peraturan Pemerintah Nomor 72 Tahun 2019 tentang Perubahan Atas Peraturan Pemerintah Nomor 18 Tahun 2016 tentang Perangkat Daerah

- (Lembaran Negara Republik Indonesia Tahun 2019 Nomor 187, Tambahan Lembaran Negara Republik Indonesia Nomor 6402);
7. Peraturan Pemerintah Nomor 2 Tahun 2018 tentang Standar Pelayanan Minimal (Lembaran Negara Republik Indonesia Tahun 2018 Nomor 2, Tambahan Lembaran Negara Republik Indonesia Nomor 6178);
 8. Peraturan Pemerintah Nomor 12 tahun 2019 tentang Pengelolaan Keuangan Daerah (Lembaran Negara Republik Indonesia Tahun 2019 Nomor 42, Tambahan Lembaran Negara Republik Indonesia Nomor 6322);
 9. Peraturan Presiden Nomor 18 Tahun 2020 tentang Rencana Pembangunan Jangka Menengah Nasional Tahun 2020-2024 (Lembaran Negara Republik Indonesia Tahun 2020 Nomor 10);
 10. Peraturan Menteri Dalam Negeri Nomor 86 Tahun 2017 tentang Tata Cara Perencanaan, Pengendalian Dan Evaluasi Pembangunan Daerah, Tata Cara Evaluasi Rancangan Peraturan Daerah Tentang Rencana Pembangunan Jangka Panjang Daerah Dan Rencana Pembangunan Jangka Menengah Daerah, Serta Tata Cara Perubahan Rencana Pembangunan Jangka Panjang Daerah, Rencana Pembangunan Jangka Menengah Daerah, Dan Rencana Kerja Pemerintah Daerah (Berita Negara Republik Indonesia Tahun 2017 Nomor 1312);
 11. Peraturan Menteri Dalam Negeri Nomor 90 Tahun 2019 tentang Klasifikasi, Kodefikasi dan Nomenklatur Perencanaan Pembangunan dan Keuangan Daerah (Berita Negara Republik Indonesia Tahun 2019 Nomor 1447);
 12. Peraturan Dalam Negeri Nomor 18 Tahun 2020 tentang Peraturan Pelaksanaan Peraturan Pemerintah Nomor 13 Tahun 2019 tentang Laporan dan Evaluasi Penyelenggaraan Pemerintahan Daerah (Berita Negara Republik Indonesia Tahun 2020 Nomor 288);
 13. Peraturan Menteri Dalam Negeri Nomor 77 Tahun 2020 tentang Pedoman Teknis Pengelolaan Keuangan Daerah (Berita Negara Republik Indonesia Tahun 2020 Nomor 1781);
 14. Peraturan Menteri Dalam Negeri Nomor 17 Tahun 2021 tentang Pedoman Penyusunan Rencana Kerja Pemerintah Daerah Tahun 2022 (Berita Negara Republik Indonesia Tahun 2021 Nomor 496);
 15. Peraturan Menteri Dalam Negeri Nomor 59 Tahun 2021 tentang Penerapan Standar Pelayanan Minimal (Berita Negara Republik Indonesia Tahun 2021 Nomor 1419);
 16. Peraturan Daerah Provinsi Kalimantan Tengah Nomor 6 Tahun 2021 tentang Rencana Pembangunan Jangka Menengah Daerah Provinsi Kalimantan Tengah Tahun 2021-2026 (Lembaran Daerah Provinsi Kalimantan Tengah Tahun 2021 Nomor 6, Tambahan Lembaran Daerah Provinsi Kalimantan Tengah Nomor 102);
 17. Peraturan Daerah Kabupaten Katingan Nomor 2 Tahun 2008 tentang Rencana Pembangunan Jangka Panjang Daerah Kabupaten Katingan Tahun 2005-2025 (Lembaran Daerah Kabupaten Katingan Tahun 2008 Nomor 2, Tambahan Lembaran Daerah Kabupaten Katingan Tahun 2008 Nomor 02);
 18. Peraturan Daerah Kabupaten Katingan Nomor 2 Tahun 2022 tentang Perubahan atas Peraturan Daerah Kabupaten Katingan Nomor 5 Tahun 2019 Tentang Rencana Pembangunan Jangka Menengah Daerah Kabupaten Katingan tahun 2018-2023 (Lembaran Daerah Kabupaten Katingan Tahun 2022 Nomor 2, Tambahan Lembaran Daerah Kabupaten Katingan Tahun 2022 Nomor 77).

Penyusunan RKPD Perubahan Kabupaten Katingan Tahun 2023 dimaksudkan untuk memberikan arah, panduan, dan acuan bagi seluruh pemangku kepentingan (stakeholders) dalam penyelenggaraan pembangunan daerah di Kabupaten Katingan, khususnya panduan kepada seluruh Perangkat Daerah (PD) dalam menyusun Perubahan Rancangan Renja Perangkat Daerah, dalam menjabarkan perencanaan pembangunan tahun 2023 sehingga sebagai koridor perencanaan pembangunan daerah dalam kurun waktu 1 (satu) tahun.

1.3. Maksud dan Tujuan Perubahan RKPD Tahun 2023

Penyusunan RKPD Perubahan Kabupaten Katingan Tahun 2023 dimaksudkan untuk memberikan arah, panduan, dan acuan bagi seluruh pemangku kepentingan (stakeholders) dalam penyelenggaraan pembangunan daerah di Kabupaten Katingan, khususnya panduan kepada seluruh Perangkat Daerah (PD) dalam menyusun Perubahan Rancangan Renja Perangkat Daerah, dalam menjabarkan perencanaan pembangunan tahun 2023 sehingga sebagai koridor perencanaan pembangunan daerah dalam kurun waktu 1 (satu) tahun.

Tujuan yang ingin dicapai dari penyusunan dokumen RKPD Perubahan Kabupaten Katingan Tahun 2023, yaitu :

1. Memberikan gambaran atas perubahan asumsi-asumsi kebijakan umum APBD Tahun Anggaran 2023;
2. Menyesuaikan perubahan prediksi penerimaan Pendapatan Asli Daerah, Dana Perimbangan, dan Lain-lain pendapatan yang sah Tahun 2023;
3. Menyesuaikan penetapan Sisa Lebih Perhitungan Anggaran Tahun Lalu (SiLPA);
4. Memberikan dasar hukum penggunaan SiLPA untuk pendanaan kegiatan tahun 2023;
5. Memberikan dasar hukum penambahan/penyesuaian kegiatan/sub kegiatan baru, perubahan indikator kinerja, target, lokasi dan pagu kegiatan.

Sebagaimana telah diuraikan dalam Pasal 316 ayat 2 Undang Undang Nomor 23 tahun 2014 tentang Pemerintahan Daerah menyatakan bahwa Perubahan APBD hanya dapat dilakukan 1 (satu) kali dalam 1 (satu) tahun anggaran, kecuali dalam keadaan luar biasa. Kemudian, pada pasal 316 ayat (1) menyebutkan bahwa Perubahan APBD dapat dilakukan jika terjadi (a) perkembangan yang tidak sesuai dengan asumsi KUA, (b) keadaan yang menyebabkan harus dilakukan pergeseran anggaran antar unit organisasi, antar kegiatan, dan antar jenis belanja, (c) keadaan yang menyebabkan sisa lebih perhitungan anggaran tahun sebelumnya harus digunakan untuk pembiayaan dalam tahun anggaran berjalan, (d) keadaan darurat; dan/atau (e) keadaan luar biasa.

Oleh karena itu, Perubahan RKPD Kabupaten Katingan Tahun 2023 dilaksanakan dengan pertimbangan :

- a. Adanya penyesuaian asumsi kerangka ekonomi daerah dan kerangka pendanaan dengan perkembangan kondisi terkini;
- b. Adanya perubahan proyeksi saldo anggaran lebih tahun anggaran sebelumnya (SiLPA) yang harus digunakan untuk tahun berjalan;
- c. Adanya penyesuaian alokasi DAK dan DBH-DR pada OPD.
- d. Adanya perubahan indikator kinerja, target, lokasi serta pagu kegiatan.

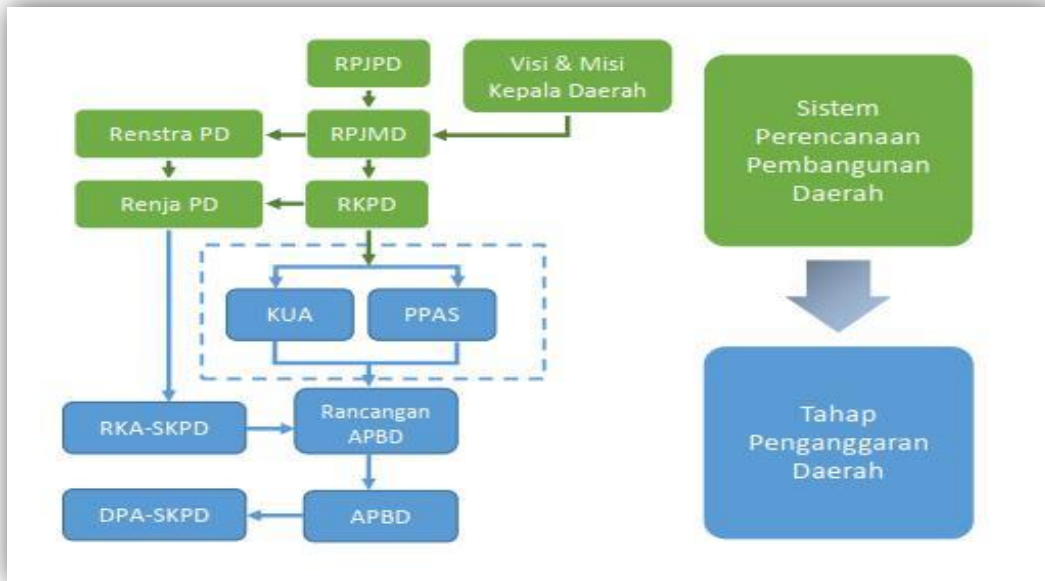
Berdasarkan pertimbangan diatas, maka Perubahan RKPD 2023 meliputi :

- a. Perubahan rancangan kerangka ekonomi daerah dan kerangka pendanaan;
- b. Perubahan proyeksi keuangan daerah dan kerangka pendanaan

1.4. Hubungan Antar Dokumen

Rencana Kerja Pemerintah Daerah (RKPD) memiliki hubungan/ keterkaitan yang erat dengan dokumen rencana dan anggaran, terutama dengan RPJMD, Renstra Perangkat Daerah, Renja Perangkat Daerah, dan RAPBD. Hubungan antar dokumen pembangunan tersebut dapat terlihat pada Gambar 1.1 berikut ini.

Gambar 1.1 Hubungan Antar Dokumen Rencana Pembangunan Daerah



Melihat hubungan antar dokumen rencana pembangunan daerah pada Gambar 1.1 di atas, dapat dijelaskan bahwa sebagai satu kesatuan dengan sistem pembangunan nasional, sistem perencanaan pembangunan daerah merupakan suatu rangkaian aktivitas panjang dalam satu kesatuan yang tidak dapat berdiri sendiri, mencakup perencanaan pembangunan jangka panjang, menengah, dan tahunan. Kemudian melalui tahap penganggarnya, sistem perencanaan pembangunan daerah juga merupakan satu kesatuan dengan sistem pengelolaan keuangan daerah.

1.5. Sistematika Dokumen RKPD Perubahan

Sistematika dokumen Perubahan Rencana Kerja Pemerintah Daerah (RKPD) Kabupaten Katingan Tahun 2023 disajikan sebagai berikut :

- | | |
|---------|-----------------------------------------------------------|
| BAB I | Pendahuluan |
| BAB II | Evaluasi Hasil Triwulan II (Triwulan Dua) Tahun Berkenaan |
| BAB III | Kerangka Ekonomi dan Keuangan Daerah |
| BAB IV | Sasaran dan Proritas Pembangunan Daerah |
| BAB V | Rencana Kerja dan Pendanaan Daerah |
| BAB VI | Penutup |

BAB II
EVALUASI HASIL TRIWULAN II (TRIWULAN DUA) TAHUN
BERKENAAN

2.1 Evaluasi terhadap hasil RKPD sampai dengan Triwulan II Tahun 2023 dan realisasi RPJMD

Sampai dengan Tahun 2022 pencapaian kinerja pembangunan yang diukur dari indikator-indikator makro pembangunan daerah menunjukkan trend peningkatan. Beberapa indikator menunjukkan dapat dicapai dengan baik bahkan ada yang melampaui target, namun ada juga beberapa indikator belum tercapai ini harusnya menjadi perhatian kita dalam pelaksanaan Perubahan RKPD Tahun 2023. Beberapa capaian indikator kinerja Tahun 2022 jika dibandingkan dengan target indikator kinerja Tahun 2022 pada RPJMD adalah sebagaimana pada tabel 2.1.

Tabel 2.1 Target dan Realisasi Indikator Kinerja Pembangunan Daerah Kabupaten Katingan Tahun 2022

NO	INDIKATOR KINERJA	TARGET	CAPAIAN KINERJA	KONDISI AKHIR
		2022	2022	2023
<i>1</i>	<i>2</i>	<i>3</i>	<i>4</i>	<i>12</i>
I	ASPEK KESEJAHTERAAN MASYARAKAT			
1	Pertumbuhan PDRB (%)	5,01	5,58	6,03
2	PDRB per kapita (ADHB) (Juta Rp.)	50,95	60,7	51,95
3	PDRB per kapita (ADHK) (Juta Rp.)	29,85	32,7	31,44
4	Indeks Gini	0,250	0,25	0,249
5	Persentase penduduk miskin (%)	5,19	5,50	4,95
6	Indeks Pembangunan Manusia (IPM)	68,90	69,74	69,00
7	Angka Melek Huruf	99,40	99,70	99,50
8	Angka Rata-Rata Lama Sekolah (tahun)	8,96	8,78	8,97
9	Harapan Lama Sekolah (tahun)	13,13	12,97	13,38
10	Angka Usia Harapan Hidup	66,85	66,16	67,18
11	Cakupan Desa/Kelurahan Siaga Aktif (%)	75,78		77,02
12	Tingkat Partisipasi Angkatan Kerja (%)	70,25	65,9	70,58
13	Tingkat Pengangguran Terbuka (%)	5,40	5,33	5,30
14	Survey Kepuasan Pelayanan Masyarakat atas Pelayanan Publik (poin)	B	84,30	A
15	Opini BPK	WTP	WTP	WTP
16	Kontribusi Sektor Pertanian, Kehutanan dan Perikanan terhadap PDRB (%)	25,47	26,51	25,21
17	Kontribusi Sektor Perdagangan (Perdagangan Besar dan Eceran; Reparasi Mobil dan Sepeda Motor) terhadap PDRB (%)	8,23	7,04	8,42
18	Kontribusi Sektor Industri Pengolahan terhadap PDRB (%)	16,80	17,02	17,20
II	ASPEK PELAYANAN UMUM			
2.1	Fokus Layanan Urusan Wajib			
A	Pendidikan			

NO	INDIKATOR KINERJA	TARGET	CAPAIAN KINERJA	KONDISI AKHIR
		2022	2022	2023
1	2	3	4	12
1	APK PAUD	87,60	117,59	87,82
2	APK SD	102,70	113,37	102,96
3	APM SD/SDLB/MI	88,29	99,11	88,52
4	APK SMP/MTs	91,80	81,19	92,03
5	APM SMP/MTs	65,53	78,75	65,70
6	Angka melek huruf	99,51	99,70	99,53
7	Guru yang memenuhi kualifikasi S1/D-IV (%)	78,33	72,17	78,53
8	Persentase sekolah yang melakukan pemuktahiran data pokok pendidikan (dapodik) (%)	84,38	93,75	84,59
B	Kesehatan			
1	Angka Kematian Bayi per 1000 KH	5,50	8,53	5,00
2	Angka Kematian Balita per 1000 KH	0,60	0,68	0,58
3	Angka Kematian Ibu per 100.000 KH	85	170,76	80
4	Persentase rumah tangga ber PHBS (%)	90	0,117	100
5	Persentase balita stunting menurun (%)	18,4	20	16
6	Cakupan penemuan dan penanganan penderita penyakit menular (%)	100	100	100
7	Persentase puskesmas yang terakreditasi minimal madya (%)	10	0	12
8	Cakupan pertolongan persalinan oleh tenaga kesehatan yang memiliki kompetensi kebidanan (%)	91	61,32	93
9	Tingkat pemenuhan dana operasional puskesmas dan jaringannya (%)	100	92	100
10	Cakupan pelayanan kesehatan usia lanjut (%)	90	100	100
11	Persentase Puskesmas yang menyelenggarakan pelayanan kesehatan remaja (%)	90	25	100
12	Jumlah desa/ kelurahan Open Defecation Free (ODF)	20	20 Desa	20
13	Cakupan penemuan dan penanganan penderita Hipertensi (%)	95	100	100
14	Persentase ketersediaan Obat dan vaksin (%)	95	85	100
15	Cakupan pengawasan peredaran obat dan makanan yang aman dan sehat (%)	85	81,18	95
16	Tingkat Pelayanan RS	Madya	Madya	Madya
17	Persentase sarana dan prasarana sesuai standar Mutu RS (%)	90	60,76	92
18	Persentase Sarana dan Prasarana Rumah Sakit yang terpelihara (%)	80	0	82
C	Pekerjaan Umum dan Penataan Ruang			

NO	INDIKATOR KINERJA	TARGET	CAPAIAN KINERJA	KONDISI AKHIR
		2022	2022	2023
1	2	3	4	12
1	Persentase jalan yang dibangun (%)	1,37	0,591% (4,994 Km)	1,35
2	Persentase jalan yang ditingkatkan (%)	9,05	5,349% (8,107 Km)	8,3
3	Persentase jalan dan jembatan yang direhabilitasi/dipelihara (%)	3,82	6,98% (12,174 Km)	4,73
4	Persentase Badan Usaha Bidang Jasa Konstruksi Yang Memiliki Kompetensi Sesuai Bidanganya (%)	100	100	100
5	Persentase lahan yang terlayani Jaringan Irigasi (%)	64,44	77,15% (8.444,69 Ha)	65,72
6	Persentase panjang kanal/sungai sebagai pengendali banjir yang dilakukan peningkatan/pemeliharaan (%)	24,98	32,46% (32.300 Ha)	27,83
7	Persentase pemanfaatan ruang yang sesuai dengan pola ruang (%)	80	74,5	80
8	Jumlah dokumen Rencana Tata Ruang yang disusun (buku)	1	1	1
9	Tingkat Capaian Pemasukan Asli Daerah Melalui Alat Berat (%)	70	55,70	70
D	Perumahan dan Kawasan Pemukiman			
1	Persentase penduduk yang memiliki akses air minum yang aman dan berkelanjutan (%)	76,91	60,44	81,91
2	Persentase Rumah Tangga yang terlayani sistem pengelolaan air limbah setempat (%)	15	7,87	18
3	Persentase jalan desa yang dibangun (%)	34	16,15	36
4	Persentase Rumah tidak layak huni yang mendapat bantuan SPM Perumahan Rakyat (%)	38,93	40,3	43,19
5	Persentase jaringan LPJU yang berfungsi baik (%)	51	39,38	56
6	Persentase kawasan Perkotaan dan Perumahan yang memiliki akses jalan dan drainase yang memadai (%)	48,93	48,93	55,33
7	Persentase taman yang dibangun (%)	20	20	20
8	Persentase taman yang dipelihara (%)	100	100	100
E	Ketenteraman dan Ketertiban Umum Serta Perlindungan Masyarakat			
1	Pelanggaran K3 (Ketertiban, Ketenteraman, keindahan) yang diselesaikan (%)	70,15	71	72,50

NO	INDIKATOR KINERJA	TARGET	CAPAIAN KINERJA	KONDISI AKHIR
		2022	2022	2023
1	2	3	4	12
2	Persentase korban jiwa yang selamat akibat kebakaran (%)	100	100	100
3	Persentase penduduk yang mendapatkan layanan trantibum (%)	80	80	80
4	Tingkat penyelesaian pelanggaran terhadap Perda/Perkada	80	80	80
5	Prosentase cakupan kecamatan siapsiaga menghadapi bencana (%)	100	100	100
6	Presentase penurunan titik HOTSPOT kebakaran hutan dan lahan (%)	10	-	10
7	Presentase cakupan logistik dan peralatan tanggap darurat (%)	88,89	0	88,89
8	Presentase pelaksanaan rehabilitasi dan rekonstruksi pasca bencana (%)	42,86	0	42,86
F	Sosial			
1	Persentase PMKS yang mendapat Bantuan Sosial (%)	62,28	-	64,27
2	Persentase lembaga kesejahteraan sosial yang diberdayakan (%)	85	-	85
3	Persentase PMKS tertangani (%)	60,10	-	66,01
4	Persentase korban bencana yang mendapat bantuan sosial (%)	100	-	100
G	Tenaga Kerja			
1	Persentase pencari kerja yang mendapat pelatihan kewirausahaan (%)	60	20 Orang	60
2	Persentase pencari kerja yang mendapat layanan AK. 1 (%)	100	103,7	100
3	Persentase tenaga kerja terdaftar sebagai anggota BPJS Ketenagakerjaan (%)	64	72	67
H	Pemberdayaan Perempuan dan Perlindungan Anak			
1	Persentase partisipasi perempuan di lembaga pemerintah (%)	54,62	7,97	54,92
2	Cakupan perempuan dan anak korban kekerasan yang mendapatkan penanganan pengaduan oleh petugas terlatih di dalam unit pelayanan terpadu (%)	100	80	100
3	Poin pemenuhan Kabupaten Layak Anak	875	-	900
I	Pangan			
1	Persentase penurunan kecamatan rawan pangan (%)	7,70	7,7	7,70
2	Jumlah data ketersediaan dan kerawanan	24	24	24

NO	INDIKATOR KINERJA	TARGET	CAPAIAN KINERJA	KONDISI AKHIR
		2022	2022	2023
1	2	3	4	12
	pangan			
3	Jumlah ragam pangan dan pangan olahan	48	48	48
J	Pertanahan			
1	Persentase Tanah untuk fasilitas umum yang disediakan (%)	80	-	100
K	Lingkungan Hidup			
1	Persentase Dokumen terkait Lingkungan Hidup yang disusun (%)	3	3	3
2	Indek Kualitas Tutupan Lahan	78,90	87,1	79,00
3	Persentase jumlah timbulan sampah yang didaur ulang (%)	85	30	90
4	Indeks Kualitas Udara dan Indeks Kualitas Air	76,00	50,67 & 90,21	76,00
L	Kependudukan dan Catatan Sipil			
1	Rata-rata tingkat kepemilikan dokumen kependudukan (%)	99,75	98,41	100
2	Rata-rata tingkat kepemilikan dokumen catatan sipil (%)	65	72,09	75
3	Persentase kecamatan yang melakukan pemuktahiran informasi kependudukan (%)	100	100	100
M	Pemberdayaan Masyarakat dan Desa			
1	Persentase Lembaga Keberdayaan Desa yang aktif (Posyandu, PKK, BUMDES, Mantir Adat, POSYANTEK) (%)	95	100	100
2	Tingkat Swadaya Masyarakat terhadap Program pemberdayaan masyarakat (%)	95	65	100
3	Prosentase Laporan Keuangan Desa dan Laporan Penyelenggaraan Pemerintahan Desa yang baik (%)	95	58,08	100
N	Pengendalian Peduduk dan Keluarga Berencana			
1	Angka pemakaian kontrasepsi/CPR bagi perempuan menikah usia 15 – 49 (%)	79,41	0	79,61
2	Persentase Remaja dalam Pusat Informasi Dan Konseling Remaja/Mahasiswa (%)	74,22	63,09	89,67
3	Persentase Kualitas Pemberdayaan Keluarga (%)	67,04	65,22	80,85
O	Perhubungan			
1	Persentase Kepemilikan KIR Angkutan Umum (%)	66	67	67

NO	INDIKATOR KINERJA	TARGET	CAPAIAN KINERJA	KONDISI AKHIR
		2022	2022	2023
1	2	3	4	12
2	Persentase Rambu-Rambu Terpasang (%)	36	27	38
3	Persentase Sarana Prasarana dan Fasilitas Perhubungan yang dibangun (%)	100	85	100
4	Persentase Sarana Prasarana dan Fasilitas Perhubungan yang terpelihara (%)	100	75	100
P	Komunikasi dan Informatika			
1	Persentase Perangkat daerah yang memiliki infrastruktur TIK sesuai ketentuan (%)	84	82,5	92
Q	Koperasi Usaha Kecil dan Menengah			
1	Persentase Koperasi aktif (%)	48	48,6	50
2	Persentase UKM aktif (%)	93	93	94
R	Penanaman Modal			
1	Jumlah promosi investasi yang dilakukan (promosi)	5	1	5
2	Persentase LKPM yang disampaikan tepat waktu dan sesuai ketentuan (%)	55	70,31	60
3	Persentase penyelesaian pengaduan sesuai SOP (%)	100	100	100
4	Persentase Ijin yang diterbitkan tepat waktu sesuai SOP (%)	93	93	94
S	Kepemudaan dan Olahraga			
1	Jumlah Organisasi Pemuda Yang Aktif	115	122	120
2	Persentase Pemuda Yang Berwirausaha (%)	0,42	0,44	0,47
3	Jumlah Pemuda Yang lulus seleksi mengikuti pemuda pelopor tingkat nasional (orang)	1	-	1
4	Jumlah peserta yang lulus seleksi mengikuti paskibra tingkat nasional (orang)	0	0	1
5	Jumlah Masyarakat / Kelompok Masyarakat Yang Berpartisipasi Pada Even Olahraga (orang)	100	23	120
6	Jumlah pelajar yang lulus seleksi mengikuti event olahrag (orang)	75	23	80
7	Jumlah pelajar yang memenangkan medali pada even olah raga kabupaten (orang)	4	9	5
T	Statistik			
1	Persentase data statistik yang terpublikasi (%)	69	100	83

NO	INDIKATOR KINERJA	TARGET	CAPAIAN KINERJA	KONDISI AKHIR
		2022	2022	2023
1	2	3	4	12
U	Kebudayaan			
1	Persentase Peningkatan Sanggar Seni Budaya Yang Aktif (%)	50,00	50	62,50
2	Persentase Peningkatan Pelaku Seni dan Budaya Yang Aktif (%)	57	57,14	71
3	Persentase Peningkatan Situs dan Cagar Budaya Yang Memenuhi Ketentuan (%)	300	-	400
V	Perpustakaan			
1	Jumlah pengunjung ke Perpustakaan (orang)	6.000	1.691	6.000
W	Kearsipan			
1	Persentase Perangkat Daerah Yang mengelola Arsip secara baku (%)	32	0	32
X	Persandian			
1	Persentase penggunaan sandi dalam berkomunikasi (%)	45	60	60
2.2	Fokus Layanan Urusan Pilihan			
A	Kelautan dan Perikanan			
1	Jumlah Ragam Produk Hasil Perikanan (jenis)	12	13	15
2	Jumlah Produksi Perikanan Tangkap (Ton)	6.781,90	7.979,88	7.581,71
3	Jumlah Produksi Perikanan Budidaya (Ton)	6.288,07	6.288,07	6.602,48
B	Pariwisata			
1	Persentase Destinasi Wisata Yang Memenuhi Standar (%)	25,	10	30
2	Persentase Peningkatan Jumlah wisatawan (%)	26,65	51,06	29,87
C	Pertanian			
1	Persentase prasarana dan sarana pertanian yang memadai (%)	35,59	12,47	35,86
2	Persentase usaha dan kelembagaan kelompok tani yang berkembang (%)	75,77	82,17	85,24
3	Jumlah produksi tanaman pangan dan hortikultura (ton)	132.603,05	161.647	138.187,01
4	Persentase hasil produksi beras yang dipasarkan dalam kemasan (%)	35	35	40
5	Jumlah produksi tanaman perkebunan (ton)	57.846,97	22.643,20	60.362,53
6	Jumlah populasi ternak (ekor)	33.628	376.364,00	35.309

NO	INDIKATOR KINERJA	TARGET	CAPAIAN KINERJA	KONDISI AKHIR
		2022	2022	2023
1	2	3	4	12
7	Persentase jumlah ternak yang terobati (%)	100	98	100
8	Persentase kebijakan perencanaan pertanian dan perikanan yang tepat sasaran (%)	100	90	100
F	Perdagangan			
1	Persentase Pertumbuhan Sektor PDRB Perdagangan Besar dan Eceran (%)	9,29	0	9,31
2	Persentase Tertib Niaga (%)	80	0	80
3	Persentase Alat UTTP yang sesuai standar (%)	80	72,25	80
G	Perindustrian			
1	Jumlah Produk Unggulan yang menjadi OVOP (produk)	1	0	1
2	Jumlah IKM, Pengusaha, Investor yang menggunakan fasilitas kawasan industri hampangan	1	1	1
3	Persentase IKM berbasis teknologi (%)	16	38,74	18
4	Persentase IKM potensial yang mendapatkan bantuan (%)	15	7	15
H	Transmigrasi			
1	Persentase Sarana dan Prasarana Transmigrasi (%)	2	0	2
2.3	Unsur Pendukung Urusan Pemerintahan Daerah			
A	Sekretariat Daerah			
1	Persentase Laporan Penyelenggaraan Pemerintahan Daerah (LPPD) dan Pertanggungjawaban Kepala Daerah yang tepat waktu (%)	100	100	100
2	Persentase rancangan peraturan perundang-undangan yang diharmonisasi (%)	100	100	100
3	Persentase kasus yang memperoleh bantuan hukum (%)	80	80	80
4	Persentase penerima dana hibah dan dana bantuan sosial yang tepat sasaran (%)	91	99,36	92
5	Persentase kegiatan keagamaan yang difasilitasi oleh Pemerintah Daerah (%)	100	100	100
6	Persentase sarana dan prasarana rumah ibadah yang difasilitasi oleh Pemda (%)	5	5	5
7	Persentase koordinasi perekonomian dan	90	94	95

NO	INDIKATOR KINERJA	TARGET	CAPAIAN KINERJA	KONDISI AKHIR
		2022	2022	2023
1	2	3	4	12
	pembangunan yang dilaksanakan dengan baik (%)			
8	Persentase Pengadaan Barang/Jasa melalui SPSE (%)	64,02	54,94	69,02
9	Persentase perangkat daerah yang memiliki kelembagaan tepat fungsi dan tepat ukuran (%)	85	100	85
10	Persentase sistem, proses dan prosedur kerja yang jelas, efektif, efisien, terukur dan sesuai dengan prinsip-prinsip good governance (%)	63	65	64
11	Cakupan layanan kedinasan Kepala Daerah/Wakil Kepala Daerah yang prima (%)	100	100	100
B	Sekretariat Dewan			
1	Persentase fasilitasi rapat-rapat DPRD (%)	100	100	100
2	Persentase fasilitasi tindak lanjut hasil rapat-rapat alat kelengkapan DPRD (%)	100	100	100
2.4	Unsur Penunjang Urusan Pemerintahan Daerah			
A	Perencanaan			
1	Predikat tercapainya rencana kerja pemerintah daerah	Tinggi	Tinggi	Tinggi
2	Jumlah sistem pengelolaan data dan informasi yang dikembangkan	1	1	1
3	Tingkat ketepatan waktu penyusunan Dokumen Rencana Pembangunan Daerah (%)	100	100	100
4	Tingkat keselarasan renja dan renstra OPD Bidang Ekonomi, Infrastruktur dan SDA (%)	91		92
5	Tingkat keselarasan renja dan renstra OPD Bidang Pembangunan Manusia dan Masyarakat (%)	89	100	92
B	Penelitian dan Pengembangan			
1	Persentase hasil penelitian, pengembangan dan inovasi yang ditindaklanjuti (%)	85	75	85
C	Keuangan			

NO	INDIKATOR KINERJA	TARGET	CAPAIAN KINERJA	KONDISI AKHIR
		2022	2022	2023
1	2	3	4	12
1	Persentase Laporan Penerimaan Pajak dan Retribusi Daerah yang tepat waktu (%)	100	100	100
2	Pertumbuhan PAD (%)	1,9	13,46	2
3	Persentase Objek Pajak yang ditagih (%)	78	80,44	80
4	Persentase laporan penatausahaan keuangan daerah yang tepat waktu (%)	100	100	100
5	Cakupan Pengelolaan Aset Daerah (%)	100	100	100
6	Persentase Laporan Perbendaharaan dan Kasda yang tepat waktu (%)	100	100	100
7	Tingkat Ketepatan waktu penyusun dokumen penganggaran (%)	100	100	100
D	Kepegawaian dan Pendidikan dan Pelatihan			
1	Persentase aparatur yang memperoleh pendidikan kedinasan (%)	90	21	90
2	Persentase aparatur yang memperoleh pembinaan (%)	90	83	90
3	Persentase aparatur yang memperoleh pengembangan (%)	90	73	90
2.5	Fungsi Pengawasan			
	Inspektorat Daerah			
1	Cakupan obrik Pengawasan (%)	85	85	90
2	Tingkat kapabilitas APIP	Level 4	Level 3	Level 4
2.6	Fungsi Kewilayahan			
	Kecamatan			
1	Persentase pelayanan kecamatan yang dilaksanakan sesuai Standar Operasional Prosedur (SOP) (%)	90		90
2.7	Unsur Pemerintahan Umum			
	Kesatuan Bangsa dan Politik			
1	Cakupan partai politik yang sudah memahami peraturan perundang-undangan (%)	90	100	95
2	Persentase kecamatan yang diawasi keamanannya (%)	88	88	90
3	Persentase pemangku kepentingan yang memahami ideologi bangsa (%)	88	90	90
2.4	ASPEK DAYA SAING DAERAH			
1	Persentase Pengeluaran Konsumsi Non Pangan per Kapita (Persentase Pengeluaran per Kapita Sebulan Menurut Kelompok Komoditas Bukan Makanan)	40,61		41,13

NO	INDIKATOR KINERJA	TARGET	CAPAIAN KINERJA	KONDISI AKHIR
		2022	2022	2023
<i>1</i>	<i>2</i>	<i>3</i>	<i>4</i>	<i>12</i>
	(%)			
2	Indeks Kemahalan Konstruksi	92,50		92,00
3	Angka Kriminalitas (Kasus)	50	14	40
4	Rasio Ketergantungan	44		45

Hasil evaluasi pencapaian kinerja pembangunan daerah berdasarkan rekapitulasi evaluasi terhadap hasil RKPD sampai dengan Triwulan II Tahun 2023 bersumber dari telaahan hasil evaluasi pelaksanaan Renja dan Renstra Perangkat Daerah. Rekapitulasi evaluasi terhadap hasil RKPD sampai dengan Triwulan II Tahun 2023 sebagaimana Tabel 2.2. Rekapitulasi Evaluasi Terhadap Hasil RKPD Sampai Dengan Triwulan II Tahun 2023 (lampiran I)

LAMPIRAN I
PERUBAHAN BKPD KABUPATEN KATINGAN
TAHUN 2023

Laporan Evaluasi Terhadap Hasil RKPJ Kabupaten Tahun 2023
Keadaan s/d TW II 2023

FORMULIR (5)

No	Sasaran	Kode	Urusan/Bidang Urusan Pemerintahan Daerah	Indikator Kinerja Program	Target RPJMD Kabupaten/kota		Realisasi Capaian Kinerja		Target Kinerja dan Anggaran		Realisasi Kinerja pada Triwulan								Realisasi Capaian Kinerja		Realisasi Kinerja dan		Tingkat Capaian Kinerja dan		Perangkat Daerah
					K	Rp	K	Rp	K	Rp	I		II		III		IV		13		14 = 7 +13		15 = 14 / 6 x100%		
											K	Rp	K	Rp	K	Rp	K	Rp	K	Rp	K	Rp	K	Rp	
		1		URUSAN PEMERINTAHAN WAJIB YANG BERKAITAN DENGAN PELAYANAN DASAR																				Dinas Pendidikan	
		1 1		URUSAN PEMERINTAHAN BIDANG PENDIDIKAN		408,996,530,657			408,996,530,657													-	0%	Dinas Pendidikan	
		1 1 1		PROGRAM PENUNJANG URUSAN PEMERINTAHAN DAERAH KABUPATEN/KOTA	Nilai Laki	318,916,438,657	223,433,582,985		318,916,438,657	36,319,866,757								36,319,866,757			259,753,449,742	81%		Dinas Pendidikan	
		1 1 1 2.0 1		Perencanaan, Penganggaran, dan Evaluasi Kinerja Perangkat Daerah	Persentase Dokumen, Perencanaan, dan Evaluasi Kinerja Perangkat daerah yang disusun	100%	66,101,876		66,101,876	879,906								879,906			879,906	1%		Dinas Pendidikan	
		1 1 1 2.0 1 2		Koordinasi dan Penyusunan Dokumen RKA-SKPD	Jumlah Dokumen Perubahan RKA -SKPD dan Laporan Hasil Koordinasi Penyusunan Dokumen RKA-SKPD	1 Dokumen	15,000,000		15,000,000	879,906								879,906			879,906	6%		Dinas Pendidikan	
		1 1 1 2.0 1 3		Koordinasi dan Penyusunan Dokumen Perubahan RKA-SKPD	Jumlah Dokumen Perubahan RKA -SKPD dan Laporan Hasil Koordinasi Penyusunan Dokumen Perubahan RKA-SKPD	1 Dokumen	15,000,000		15,000,000	-								-			-	0%		Dinas Pendidikan	
		1 1 1 2.0 1 4		Koordinasi dan Penyusunan DPA-SKPD	Jumlah Dokumen Perubahan RKA -SKPD dan Laporan Hasil Koordinasi Penyusunan Dokumen RKA-SKPD	1 Dokumen	15,000,000		15,000,000	-								-			-	0%		Dinas Pendidikan	
		1 1 1 2.0 1 5		Koordinasi dan Penyusunan Perubahan DPA-SKPD	Jumlah Dokumen Perubahan RKA -SKPD dan Laporan Hasil Koordinasi Penyusunan Dokumen Perubahan RKA-SKPD	1 Dokumen	15,000,000		15,000,000	-								-			-	0%		Dinas Pendidikan	
		1 1 1 2.0 1 6		Koordinasi dan Penyusunan Laporan Capaian Kinerja dan Ikhtisar Realisasi Kinerja SKPD	Jumlah Laporan Capaian Kinerja dan Ikhtisar Realisasi Kinerja SKPD dan Laporan Hasil Koordinasi Penyusunan Laporan Capaian Kinerja dan Ikhtisar Realisasi Kinerja SKPD	1 Dokumen	6,101,876		6,101,876	-								-			-	0%		Dinas Pendidikan	
Rata-rata capaian kinerja (%)																									
Predikat kinerja																									
		1 1 1 2.0 2		Administrasi Keuangan Perangkat Daerah	Persentase terwujudnya penyediaan gaji dan Tunjangan ASN	100%	314,171,213,327	219,701,990,983	314,171,213,327	35,549,278,969								35,549,278,969			255,251,269,952	81%		Dinas Pendidikan	
		1 1 1 2.0 2 1		Penyediaan Gaji dan Tunjangan ASN	Jumlah Orang Yang Menerima Gaji dan Tunjangan ASN	2049	314,171,213,327	219,701,990,983	314,171,213,327	35,549,278,969								35,549,278,969			255,251,269,952	81%		Dinas Pendidikan	
Rata-rata capaian kinerja (%)																									
Predikat kinerja																									
		1 1 1 2.0 5		Administrasi Kepegawaian Perangkat Daerah	Persentase Layanan Administrasi Kepegawaian	100%	52,745,092	84,920,000	52,745,092												84,920,000	161%		Dinas Pendidikan	
		1 1 1 2.0 5 1		Bimbingan Teknis Implementasi Peraturan Perundang-undangan	Jumlah Orang yang Mengikuti Bimbingan Teknis Implementasi Peraturan Perundang-undangan	72 Orang	52,745,092	84,920,000	52,745,092												84,920,000	161%		Dinas Pendidikan	
Rata-rata capaian kinerja (%)																									
Predikat kinerja																									
		1 1 1 2.0 6		Administrasi Umum Perangkat Daerah	Persentase Layanan Administrasi Umum Perangkat Daerah	100%	2,604,836,897	1,796,779,389	2,604,836,897	506,750,806								506,750,806			2,303,530,195	88%		Dinas Pendidikan	
		1 1 1 2.0 6 1		Penyediaan Komponen Instalasi Listrik/Penerangan Bangunan Kantor	Jumlah Paket Komponen Instalasi Listrik/Penerangan Bangunan Kantor yang Disediakan	3 paket	5,000,000	3,680,000	5,000,000	1,470,000								1,470,000			5,150,000	103%		Dinas Pendidikan	

No	Sasaran	Kode				Urusan/Bidang Urusan Pemerintahan Daerah	Indikator Kinerja Program	Target RPJMD Kabupaten/kota		Realisasi Capaian Kinerja		Target Kinerja dan Anggaran		Realisasi Kinerja pada Triwulan								Realisasi Capaian Kinerja		Realisasi Kinerja dan		Tingkat Capaian Kinerja dan			Perangkat Daerah						
								K	Rp	K	Rp	K	Rp	I		II		III		IV		K	Rp	K	Rp	15 = 14 / 6 x 100%									
														K	Rp	K	Rp	K	Rp	K	Rp					K	Rp	K		Rp	K	Rp			
1		1	1	2	2.0	29	Pengelolaan Dana BOS Sekolah Dasar	Jumlah Sekolah Dasar yang Mengelola Dana BOS	210 satuan pendidikan	20,139,040,000	210 satuan pendidikan	18,737,902,191	20,139,040,000																				Dinas Pendidikan		
							Pembangunan Laboratorium Sekolah Dasar																									Dinas Pendidikan			
Rata-rata capaian kinerja (%)																																			
Predikat kinerja																																			
		1	1	2	2.0	2	Pengelolaan Pendidikan Sekolah Menengah Pertama	Persentase jumlah sekolah yang terlayani dalam pengelolaan pendidikan Sekolah Menengah Pertama	73.7%	33,719,678,000		30,154,303,539	33,719,678,000																				Dinas Pendidikan		
								Tingkat cakupan Pendidikan dan Tenaga Kependidikan yang Mendapatkan Fasilitas kenaikan Pangkat Pemberian promosi, peningkatan kompetensi dan kualifikasi	80%																								Dinas Pendidikan		
		1	1	2	2.0	2	Penambahan Ruang Kelas Baru	Jumlah Ruang Kelas Baru yang Bertambah	1 ruang	200,000,000			200,000,000																				Dinas Pendidikan		
		1	1	2	2.0	3	Pembangunan Ruang Guru/Kepala Sekolah/TU	Jumlah Ruang Guru/Kepala Sekolah/TU yang Telah Dibangun	3 ruang	1,587,932,700		1,175,360,250	1,587,932,700			218,400,000																		Dinas Pendidikan	
		1	1	2	2.0	4	Pembangunan Ruang Unit Kesehatan Sekolah	Jumlah Ruang Unit Kesehatan Sekolah yang Telah Dibangun	1 ruang	250,000,000		248,400,000	250,000,000																					Dinas Pendidikan	
		1	1	2	2.0	6	Pembangunan Laboratorium	Jumlah Ruang Laboratorium yang Telah Dibangun	8 ruang	5,052,417,056		5,006,150,000	5,052,417,056																					Dinas Pendidikan	
		1	1	2	2.0	12	Pembangunan Sarana, Prasarana dan Utilitas Sekolah	Jumlah Sarana, Prasarana dan Utilitas Sekolah yang Telah Dibangun	3 unit	650,000,000		2,803,950,000	650,000,000																					Dinas Pendidikan	
		1	1	2	2.0	14	Rehabilitas Sedang/Berat Ruang Kelas Sekolah	Jumlah Ruang Kelas Sekolah yang Telah Direhabilitasi Sedang/Berat	11 ruang	3,600,000,000		2,626,690,000	3,600,000,000																					Dinas Pendidikan	
		1	1	2	2.0	15	Rehabilitas Sedang/Berat Ruang Guru Sekolah	Jumlah Ruang Guru Sekolah yang Telah Direhabilitasi Sedang/Berat	1 ruang	300,000,000		299,632,000	300,000,000																						Dinas Pendidikan
		1	1	2	2.0	16	Rehabilitas Sedang/Berat Ruang Unit Kesehatan Sekolah	Jumlah Ruang Unit Kesehatan Sekolah yang Telah Direhabilitasi Sedang/Berat	1 ruang	50,044,000		49,965,000	50,044,000																						Dinas Pendidikan
		1	1	2	2.0	17	Rehabilitas Sedang/Berat Perpustakaan Sekolah	Jumlah Ruang Perpustakaan Sekolah yang Telah Direhabilitasi Sedang/Berat	1 ruang	339,260,244		336,460,790	339,260,244																						Dinas Pendidikan
		1	1	2	2.0	18	Rehabilitas Sedang/Berat Laboratorium	Jumlah Laboratorium yang Telah Direhabilitasi Sedang/Berat	5 ruang	1,479,000,000		1,468,700,000	1,479,000,000																						Dinas Pendidikan
		1	1	2	2.0	24	Rehabilitas Sedang/Berat Sarana, Prasarana dan Utilitas Sekolah	Jumlah Sarana, Prasarana dan Utilitas Sekolah yang Telah Direhabilitasi Sedang/Berat	8 unit	2,550,000,000		2,382,991,500	2,550,000,000																						Dinas Pendidikan
		1	1	2	2.0	25	Pengadaan Mebel Sekolah	Jumlah Mebel Sekolah yang Tersedia	2 paket	250,000,000		406,346,890	250,000,000																						Dinas Pendidikan
		1	1	2	2.0	28	Pengadaan Perlengkapan Siswa	Jumlah Perlengkapan Siswa yang Tersedia	1 paket	72,900,000		18,750,000	72,900,000																						Dinas Pendidikan
		1	1	2	2.0	35	Pengadaan Alat Praktikum dan Peraga Siswa	Jumlah Alat Praktikum dan Peraga Siswa yang Tersedia	36 paket	1,550,000,000		1,149,476,000	1,550,000,000																						Dinas Pendidikan
		1	1	2	2.0	36	Penyelenggaraan Proses Belajar dan Ujian Bagi Peserta Didik	Jumlah Peserta Didik yang Mengikuti Proses Belajar dan Ujian	5200 peserta didik	200,000,000	5200 siswa	195,740,400	200,000,000																						Dinas Pendidikan
		1	1	2	2.0	38	Pembinaan Minat, Bakat, dan Kreativitas Siswa	Jumlah Siswa yang Mengikuti Ajang Kompetisi/Lomba Akademik dan Non Akademik	405 peserta didik	555,000,000		555,000,000																							Dinas Pendidikan

No	Sasaran	Kode	Usuran/Bidang Usuran Pemerintahan Daerah	Indikator Kinerja Program	Target RPJMD Kabupaten/kota		Realisasi Capaian Kinerja		Target Kinerja dan Anggaran		Realisasi Kinerja pada Triwulan								Realisasi Capaian Kinerja		Realisasi Kinerja dan		Tingkat Capaian Kinerja dan			Perangkat Daerah
					K	Rp	K	Rp	K	Rp	I		II		III		IV		K	Rp	K	Rp	15 = 14 / 6 x 100%			
											9		10		K	Rp	K	Rp					K	Rp	K	
1		1 1 2 2.0 2	39	Penyediaan Pendidik dan Tenaga Kependidikan bagi Satuan Pendidikan Sekolah Menengah Pertama	Jumlah Pendidik dan Tenaga Kependidikan yang Tersedia pada Satuan Pendidikan Sekolah Menengah Pertama	88 orang	2,351,484,000	88 orang	1,971,155,000	2,351,484,000	386,024,000								386,024,000	2,357,179,000	100%			Dinas Pendidikan		
		1 1 2 2.0 2	40	Pengembangan Karir Pendidik dan Tenaga Kependidikan bagi Satuan Pendidikan Sekolah Menengah Pertama	Jumlah Pendidik dan Tenaga Kependidikan yang Mendapatkan Fasilitas Kenaikan Pangkat/Golongan, Pemberian Promosi, Peningkatan Kompetensi dan Kualifikasi	457 orang	578,000,000	orang	139,555,000	578,000,000	71,540,000							71,540,000	211,095,000	37%			Dinas Pendidikan			
		1 1 2 2.0 2	41	Pembinaan Kelembagaan dan Manajemen Sekolah	Jumlah Sekolah Menengah Pertama yang Dilakukan Pembinaan	81 satuan pendidikan	1,250,000,000			1,250,000,000										-	0%			Dinas Pendidikan		
		1 1 2 2.0 2	42	Pengelolaan Dana BOS Sekolah Menengah Pertama	Jumlah Sekolah Menengah Pertama yang Mengelola Dana BOS	81 satuan pendidikan	10,853,640,000	81 satuan pendidikan	9,874,980,709	10,853,640,000										9,874,980,709	91%			Dinas Pendidikan		
Rata-rata capaian kinerja (%)																										
Predikat kinerja																										
		1 1 2 2.0 3		Pengelolaan Pendidikan Anak Usia Dini (PAUD)	Angka Partisipasi Kasar (AKP) PAUD Angka Partisipasi Murni (AKM) PAUD Persentase jumlah sekolah yang terlayani dalam pengelolaan PAUD Tingkat cakupan Pendidikan dan Tenaga Kependidikan yang Mendapatkan Fasilitas kenaikan Pangkat Pemberian promosi, peningkat kompetensi dan kualifikasi	94.4% 65.0% 100.0%			87%	9,561,813,026	9,491,673,000	217,812,540						217,812,540	9,779,625,566	103%			Dinas Pendidikan			
		1 1 2 2.0 3	1	Pembangunan Gedung/Ruang Kelas/Ruang Guru PAUD	Jumlah Gedung/Ruang Kelas/Ruang Guru PAUD yang Telah Dibangun	7 unit	603,579,650	8 unit	1,479,212,000	603,579,650										1,479,212,000	245%			Dinas Pendidikan		
		1 1 2 2.0 3	2	Pembangunan Sarana, Prasarana dan Utilitas PAUD yang Telah Dibangun	Jumlah Sarana, Prasarana dan Utilitas PAUD yang Telah Dibangun	19 unit	2,062,000,000	13 unit	1,758,788,807	2,062,000,000										1,758,788,807	85%			Dinas Pendidikan		
		1 1 2 2.0 3	3	Rehabilitas Sedang/Berat Gedung/Ruang Kelas/Ruang Guru PAUD yang Telah Direhabilitasi Sedang/Berat	Jumlah Sedang/Berat Gedung/Ruang Kelas/Ruang Guru PAUD yang Telah Direhabilitasi Sedang/Berat	6 ruang/unit	274,013,350	3 unit	240,200,000	274,013,350										240,200,000	88%			Dinas Pendidikan		
		1 1 2 2.0 3	4	Rehabilitas Sedang/Berat Pembangunan Sarana, Prasarana dan Utilitas PAUD	Jumlah Sarana, Prasarana dan Utilitas PAUD yang Telah Direhabilitasi Sedang/Berat	5 unit	262,000,000	1 unit	77,250,000	262,000,000										77,250,000	29%			Dinas Pendidikan		
		1 1 2 2.0 3	10	Pengadaan Perlengkapan Siswa PAUD	Jumlah Perlengkapan Peserta Didik PAUD yang Tersedia	454 paket	50,000,000			50,000,000										-	0%			Dinas Pendidikan		
		1 1 2 2.0 3	11	Penyediaan Biaya Personil Peserta Didik PAUD	Jumlah Peserta Didik PAUD yang Menerima Biaya Personil Peserta Didik	100 peserta didik	60,000,000			60,000,000										-	0%			Dinas Pendidikan		
		1 1 2 2.0 3	12	Pengadaan Alat Praktikum dan Peraga Siswa PAUD	Jumlah Alat Praktikum dan Peraga PAUD yang Tersedia	33 paket	365,000,000	7 paket	151,093,700	365,000,000										151,093,700	41%			Dinas Pendidikan		
		1 1 2 2.0 3	15	Penyediaan Pendidik dan Tenaga Kependidikan bagi Satuan PAUD	Jumlah Pendidik dan Tenaga Kependidikan yang Tersedia pada Satuan PAUD	334 orang	2,062,080,000	326 orang	2,204,320,000	2,062,080,000	205,958,000							205,958,000	2,410,278,000	117%			Dinas Pendidikan			
		1 1 2 2.0 3	16	Pengembangan Karir Pendidik dan Tenaga Kependidikan pada Satuan Pendidikan PAUD	Jumlah Pendidik dan Tenaga Kependidikan yang Mendapatkan Fasilitas Kenaikan Pangkat/Golongan, Pemberian Promosi, Peningkatan Kompetensi dan Kualifikasi	116 orang	215,000,000	orang	828,600,520	215,000,000										828,600,520	385%			Dinas Pendidikan		

No	Sasaran	Kode	Usuran/Bidang Urusan Pemerintahan Daerah	Indikator Kinerja Program	Target RPJMD Kabupaten/kota		Realisasi Capaian Kinerja		Target Kinerja dan Anggaran		Realisasi Kinerja pada Triwulan								Realisasi Capaian Kinerja		Realisasi Kinerja dan		Tingkat Capaian Kinerja dan		Perangkat Daerah
					K	Rp	K	Rp	K	Rp	I		II		III		IV		13		14 = 7 + 13		15 = 14 / 6 x 100%		
											K	Rp	K	Rp	K	Rp	K	Rp	K	Rp	K	Rp	K	Rp	
		1 1 4 2.0 1	Perhitungan dan Pemerataan Pendidik dan Tenaga Kependidikan Satuan Pendidikan Dasar, PAUD, dan Pendidikan Nonformal/Kesetaraan	Jumlah Dokumen Hasil Perhitungan dan Pemetaan Pendidik dan Tenaga Kependidikan Satuan Pendidikan Dasar, PAUD, dan Pendidikan Nonformal/Kesetaraan	3 dokumen	90,000,000			90,000,000															Dinas Pendidikan	
Rata-rata capaian kinerja (%)																									
		1 1 6	PROGRAM PENGEMBANGAN BAHASA DAN SASTRA	Presentase Kualitas pengembangan, perlindungan, dan pembinaan bahasa dan sastra	33.33%	50,000,000			50,000,000																Dinas Pendidikan
		1 1 6 2.0 1	Pembinaan, Pengembangan, dan Perlindungan Bahasa dan Sastra yang Penuturannya dalam Daerah Kabupaten/kota	Tingkat Pembinaan Pengembangan, dan Perlindungan, Bahasa dan Sastra	11%	50,000,000			50,000,000																Dinas Pendidikan
		1 1 6 2.0 1	Publikasi Bahasa dan Sastra Daerah Kabupaten/kota	Jumlah Publikasi Kebahasaan dan Kesastraan Daerah Kewenangan Kabupaten/kota	1 publikasi	50,000,000			50,000,000																Dinas Pendidikan
Rata-rata capaian kinerja (%)																									
Predikat kinerja																									
Faktor pendorong keberhasilan kinerja: 1 2 dst																									
Faktor penghambat pencapaian kinerja: 1 2 dst																									
Tindak lanjut yang diperlukan dalam 1 2 dst																									
Tindak lanjut yang diperlukan dalam RKPD 1 2 dst																									
		1	URUSAN PEMERINTAHAN WAJIB YANG BERKAITAN DENGAN PELAYANAN DASAR			92,938,904,83 2			92,938,904,83 2																Dinas Kesehatan
		1 2	URUSAN PEMERINTAHAN BIDANG KESEHATAN																						Dinas Kesehatan
1	Meningkatnya Kualitas Reformasi Birokrasi	1 2 1	PROGRAM PENUNJANG URUSAN PEMERINTAHAN DAERAH KABUPATEN/KOTA	Nilai LAKIP	AA	15,062,737,02 8			AA 15,062,737,02 8																Dinas Kesehatan
		1 2 1 2.0 1	Perencanaan, Penganggaran, dan Evaluasi Kinerja Perangkat Daerah	Tingkat ketepatan waktu pelaporan capaian kinerja	1 Tahun	900,000,000		#####	1 Tahun	1.100.000.000															Dinas Kesehatan
		1 2 1 2.0 1	Penyusunan Dokumen Perencanaan Perangkat Daerah	Jumlah dokumen untuk perencanaan dan pelaksanaan anggaran Dinas Kesehatan Kabupaten Katingan	5 Dokumen	100,000,000	5 Dokumen	#####	5 Dokumen	100.000.000	1 Dokumen	Rp 24,660,900													Dinas Kesehatan
		1 2 1 2.0 1 6	Koordinasi dan Penyusunan Laporan Capaian Kinerja dan Jintisar Realisasi Kinerja SKPD	Jumlah dokumen Laporan Tahunan Laporan Keuangan dan Rencana Kerja Tahunan Dinas Kesehatan Kabupaten Katingan	3 Dokumen	200,000,000		#####	3 Dokumen	200.000.000															Dinas Kesehatan
		1 2 1 2.0 1 7	Evaluasi Kinerja Perangkat Daerah	Jumlah Laporan Evaluasi Kinerja Perangkat Daerah	17 Laporan	600,000,000		-	17 Laporan	800.000.000															Dinas Kesehatan
Rata-rata capaian kinerja (%)																									
Predikat kinerja																									
		1 2 1 2.0 2	Administrasi Keuangan Perangkat Daerah	Pembinaan Bendahara	100 %	6,902,768,903		#####	100 %	#####															Dinas Kesehatan
		1 2 1 2.0 2 1	Penyediaan Gaji dan Tunjangan ASN	Jumlah Orang yang Menerima Gaji dan Tunjangan ASN	75 Orang/Bulan	6,648,288,903	900 data	#####	75 Orang/Bulan	#####	75 Orang/Bulan	Rp 21,960,653,295													Dinas Kesehatan

No	Sasaran	Kode				Usuran/Bidang Usuran Pemerintahan Daerah	Indikator Kinerja Program	Target RPJMD Kabupaten/kota		Realisasi Capaian Kinerja		Target Kinerja dan Anggaran		Realisasi Kinerja pada Triwulan								Realisasi Capaian Kinerja		Realisasi Kinerja dan		Tingkat Capaian Kinerja dan			Perangkat Daerah	
														I		II		III		IV										
														9		10		11		12										13
1	2	3	4	5	6	7	8	9	10	11	12	13	14	15	16															
					K	Rp	K	Rp	K	Rp	K	Rp	K	Rp	K	Rp	K	Rp	K	Rp	K	Rp	K	Rp	K	Rp	K	Rp		
		1	2	1	2.07	Pengadaan Barang Milik Daerah Penunjang Usuran Pemerintah Daerah	Pembinaan Bendahara	30	1,000,000,000			30	225.000.000																Dinas Kesehatan	
		1	2	1	2.07	Pengadaan Sarana dan Prasarana Pendukung Gedung Kantor atau Bangunan Lainnya	Jumlah Unit Sarana dan Prasarana Pendukung Gedung Kantor atau Bangunan Lainnya yang Disediakan	2	Unit 1,000,000,000			2	Unit 225.000.000																Dinas Kesehatan	
Rata-rata capaian kinerja (%)																														
Predikat kinerja																														
		1	2	1	2.08	Penyediaan Jasa Penunjang Usuran Pemerintahan Daerah	Cakupan bulan pembayaran Gaji Non PNS	12	Bulan 1,855,750,000			12	Bulan 1,021.870.000																Dinas Kesehatan	
		1	2	1	2.08	Penyediaan Jasa Komunikasi, Sumber Daya Air dan Listrik	Jumlah Laporan Penyediaan Jasa Komunikasi, Sumber Daya Air dan Listrik yang Disediakan	12	Laporan 350,000,000			12	Laporan 350.000.000		Rp 64,633,466											Rp 64,633,466				Dinas Kesehatan
		1	2	1	2.08	Penyediaan Jasa Peralatan dan Perlengkapan Kantor	Jumlah Bulan penyediaan Peralatan kebersihan kantor	12	Bulan 155,750,000			12	Bulan 155.750.000																Dinas Kesehatan	
		1	2	1	2.08	Penyediaan Jasa Pelayanan Umum Kantor	Jumlah Laporan Penyediaan Jasa Pelayanan Umum Kantor yang Disediakan	1	Laporan 1,350,000,000			1	Laporan 516.120.000		Rp 116,088,000											Rp 116,088,000				Dinas Kesehatan
							Jumlah Tenaga Harian Lepas yang Menerima Honor	44	Orang			44	Orang																Dinas Kesehatan	
Rata-rata capaian kinerja (%)																														
Predikat kinerja																														
		1	2	1	2.09	Pemeliharaan Barang Milik Daerah Penunjang Usuran Pemerintahan Daerah	Persentase unit kerja internal yang memperoleh pelayanan administrasi perkantoran	80	% 1,050,000,000			80	% 3,639.099.200																	Dinas Kesehatan
		1	2	1	2.09	Penyediaan Jasa Pemeliharaan, Pajak dan Perizinan Kendaraan Dinas Operasional atau Lapangan	Jumlah Kendaraan Dinas/Operasional Terpelihara	41	Unit 800,000,000			41	Unit 1,035.000.000		Rp 645,656,210											Rp 645,656,210				Dinas Kesehatan
		1	2	1	2.09	Pemeliharaan Peralatan dan Mesin Lainnya	Jumlah Peralatan dan Mesin Lainnya yang Dipelihara	50	Unit 150,000,000			50	Unit 825.000.000		Rp 31,811,400											Rp 31,811,400				Dinas Kesehatan
		1	2	1	2.09	Pemeliharaan/Rehabilitasi Sarana dan Prasarana Pendukung Gedung Kantor atau Bangunan Lainnya	Jumlah Sarana dan Prasarana Pendukung Gedung Kantor atau Bangunan Lainnya yang Dipelihara/Direhabilitasi	3	Unit 100,000,000			3	Unit 1,779.099.200		Rp 99,900,000											Rp 99,900,000				Dinas Kesehatan
Rata-rata capaian kinerja (%)																														
Predikat kinerja																														
2	Meningkatnya perencanaan pembangunan daerah (bidang kesehatan)	1	2	2		PROGRAM PEMENUHAN UPAYA KESEHATAN PERORANGAN DAN UPAYA KESEHATAN MASYARAKAT	Persentase Penyediaan Layanan Standar Pelayanan Minimal (SPM) Bidang Kesehatan	97	% 67,491,534,018			97	%																Dinas Kesehatan	
		1	2	2	2.01	Penyediaan Fasilitas Pelayanan Kesehatan untuk UKM dan UKP Kewenangan Daerah Kabupaten/Kota	Cakupan puskesmas, Cakupan puskesmas pembantu	16	% 36,080,136,093			16	% #####																	Dinas Kesehatan
		1	2	2	2.01	Pembangunan Rumah Sakit beserta Sarana dan Prasarana Pendukungnya	umlah Rumah Sakit Baru yang Memenuhi Rasio Tempat Tidur Terhadap Jumlah Penduduk Minimal 1:1000	1	Unit 10,000,000,000			1	Unit 8,785.642.000		Rp 680,601,055											Rp 680,601,055				Dinas Kesehatan
		1	2	2	2.01	Pembangunan Puskesmas	Jumlah Pusat Kesehatan Masyarakat (Puskesmas) yang Dibangun	16	Unit 500,000,000			16	Unit 785.680.000																	Dinas Kesehatan
		1	2	2	2.01	Pembangunan Fasilitas Kesehatan Lainnya	Jumlah Fasilitas Kesehatan Lainnya yang Dibangun	16	Unit 2,125,000,000			16	Unit 785.680.000																	Dinas Kesehatan
		1	2	2	2.01	Pengembangan Rumah Sakit		1	Unit 6,451.083.990			1	Unit 6,451.083.990																	

No	Sasaran	Kode	Urusan/Bidang Urusan Pemerintahan Daerah	Indikator Kinerja Program	Target RPJMD Kabupaten/kota		Realisasi Capaian Kinerja		Target Kinerja dan Anggaran		Realisasi Kinerja pada Triwulan								Realisasi Capaian Kinerja		Realisasi Kinerja dan		Tingkat Capaian Kinerja dan		Perangkat Daerah
					K	Rp	K	Rp	K	Rp	I		II		III		IV		13		14 = 7 + 13		15 = 14 / 6 x 100%		
											K	Rp	K	Rp	K	Rp	K	Rp	K	Rp	K	Rp	K	Rp	
		1 2 2 2.0 2	36	Investigasi Awal Kejadian Tidak Diharapkan (Kejadian Ikutan Pasca Imunisasi dan Pemberian Obat Massal)	Jumlah Laporan Hasil Investigasi Awal Kejadian Tidak Diharapkan (Kejadian Ikutan Pasca Imunisasi dan Pemberian Obat Massal)	1	LAPORAN	150,000,000			1	LAPORAN	150,000,000										Dinas Kesehatan		
		1 2 2 2.0 2	37	Pelaksanaan Kewaspadaan Dini dan Respon Wabah	Jumlah Dokumen Hasil Pelaksanaan Kewaspadaan Dini dan Respon Wabah	16	dokumen	300,000,000			-	-	-										Dinas Kesehatan		
		1 2 2 2.0 2	38	Penyediaan dan Pengelolaan Sistem Penanganan Gawat Darurat Terpadu (SPGDT)	Jumlah Public Safety Center (PSC 119) Tersedia, Terkelola dan Terintegrasi Dengan Rumah Sakit Dalam Satu Sistem Penanganan Gawat Darurat Terpadu (SPGDT)	1	Unit	2,500,000,000			-	-	-										Dinas Kesehatan		
Rata-rata capaian kinerja (%)																									
Predikat kinerja																									
		1 2 2 2.0 3		Penyelenggaraan Sistem Informasi Kesehatan Secara Terintegrasi	Tingkat ketepatan waktu pelaporan capaian kinerja	1	Tahun	450,000,000			1	Tahun	1.159.352.737										Dinas Kesehatan		
		1 2 2 2.0 3	1	Pengelolaan Data dan Informasi Kesehatan	Jumlah Dokumen Hasil Pengelolaan Data dan Informasi Kesehatan	1	Dokumen	100,000,000			1	Dokumen	600,000,000	Rp 77,145,000									Dinas Kesehatan		
		1 2 2 2.0 3	2	Pengelolaan Sistem Informasi Kesehatan	Jumlah Dokumen Hasil Pengelolaan Sistem Informasi Kesehatan	1	Dokumen	350,000,000			1	Dokumen	559.352.737										Dinas Kesehatan		
Rata-rata capaian kinerja (%)																									
Predikat kinerja																									
		1 2 2 2.0 4		Penerbitan Izin Rumah Sakit Kelas C, D dan Fasilitas Pelayanan Kesehatan Tingkat Daerah Kabupaten/Kota									249.846.000										Dinas Kesehatan		
		1 2 2 2.0 4	3	Peningkatan Mutu Pelayanan Fasilitas Kesehatan									249.846.000										Dinas Kesehatan		
Rata-rata capaian kinerja (%)																									
Predikat kinerja																									
4	Meningkatnya kualitas dan jangkauan pelayanan kesehatan masyarakat	1 2 3		PROGRAM PENINGKATAN KAPASITAS SUMBER DAYA MANUSIA KESEHATAN	Persentase Sumber Daya Manusia Kesehatan (SDMK) yang Kompeten	97	%	9,164,500,000			97	%											Dinas Kesehatan		
		1 2 3 2.0 2		Perencanaan Kebutuhan dan Pendayagunaan Sumber Daya Manusia Kesehatan untuk UKP dan UKM di Wilayah Kabupaten/Kota	Peningkatan jumlah tenaga kesehatan pada puskesmas yang mengikuti pelatihan Pengembangan SDM	16	Puskesmas	8,164,500,000			16	Puskesmas	9,511.600.000										Dinas Kesehatan		
		1 2 3 2.0 2	1	Perencanaan dan Distribusi serta Pemerataan Sumber Daya Manusia Kesehatan	Jumlah Dokumen Hasil Perencanaan dan Distribusi serta Pemerataan Sumber Daya Manusia Kesehatan	12	Dokumen				12	Dokumen											Dinas Kesehatan		
		1 2 3 2.0 2		Pemerataan Sumber Daya Manusia Kesehatan	Persentase jumlah jenis dan kualifikasi serta distribusi tenaga kesehatan sesuai kebutuhan (Program Tenaga Kesehatan Penugasan Khusus)	100	%	8,000,000,000			100	%	9.347.100.000										Dinas Kesehatan		
		1 2 3 2.0 2	3	Pembinaan dan Pengawasan Sumber Daya Manusia Kesehatan	Jumlah Dokumen Hasil Pembinaan dan Pengawasan Sumber Daya Manusia Kesehatan	16	Dokumen	164,500,000			16	Dokumen	164.500.000										Dinas Kesehatan		
Rata-rata capaian kinerja (%)																									
Predikat kinerja																									

No	Sasaran	Kode	Urusan/Bidang Urusan Pemerintahan Daerah	Indikator Kinerja Program	Target RPJMD Kabupaten/kota		Realisasi Capaian Kinerja		Target Kinerja dan Anggaran		Realisasi Kinerja pada Triwulan								Realisasi Capaian Kinerja		Realisasi Kinerja dan		Tingkat Capaian Kinerja dan		Perangkat Daerah							
					K	Rp	K	Rp	K	Rp	I		II		III		IV		13		14 = 7 + 13		15 = 14 / 6 x 100%									
											K	Rp	K	Rp	K	Rp	K	Rp	K	Rp	K	Rp	K	Rp		K	Rp	K	Rp			
		1 2 3 2.0 3	Pengembangan Mutu dan Peningkatan Kompetensi Teknis Sumber Daya Manusia Kesehatan Tingkat Daerah Kabupaten/Kota	Persentase SDM Kesehatan yang memiliki kompetensi sesuai bidangnya	100	%	1,000,000,000			100	%	3.920.052.135												Dinas Kesehatan								
		1 2 3 2.0 3 1	Pengembangan Mutu dan Peningkatan Kompetensi Teknis Sumber Daya Manusia Kesehatan Tingkat Daerah Kabupaten/Kota	Jumlah Sumber Daya Manusia Kesehatan Kompetensi dan Kualifikasi Meningkat	160	orang	1,000,000,000			160	orang	3.920.052.135												Dinas Kesehatan								
Rata-rata capaian kinerja (%)																																
Predikat kinerja																																
		1 2 4	PROGRAM SEDIAAN FARMASI, ALAT KESEHATAN DAN MAKANAN MINUMAN	Persentase Sarana Kefarmasian Yang memenuhi Standar	98	%	845,133,786			98	%													Dinas Kesehatan								
		1 2 4 2.0 1	Pemberian Izin Apotek, Toko Obat, Toko Alat Kesehatan dan Optikal, Usaha Mikro Obat Tradisional (UMOT)	Jumlah Industri Rumah Tangga dan Apotek yang dilakukan pengawasan	10	IRT	570,133,786			10	IRT	507.861.786												Dinas Kesehatan								
		1 2 4 2.0 1 3	Fasilitasi Pemenuhan Komitmen Izin Apotek, Toko Obat, Toko Alat Kesehatan, dan Optikal, Usaha Mikro Obat Tradisional (UMOT)	Jumlah Apotek, Toko Obat, Toko Alat Kesehatan, dan Optikal, Usaha Mikro Obat Tradisional (UMOT) yang Memenuhi Komitmen Izin	2	Sarana	570,133,786			2	Sarana	507.861.786												Dinas Kesehatan								
Rata-rata capaian kinerja (%)																																
Predikat kinerja																																
		1 2 4 2.0 6	Pemeriksaan dan Tindak Lanjut Hasil Pemeriksaan Post Market pada Produksi dan Produk Makanan Minuman Industri Rumah Tangga	Jumlah puksesmas yang melakukan pemberdayaan konsumen/ masyarakat di bidang obat dan makanan	16	Puskesmas	275,000,000			16	Puskesmas	275,000,000												Dinas Kesehatan								
		1 2 4 2.0 6 1	Pemeriksaan Post Market pada Produk Makanan-Minuman Industri Rumah Tangga yang Beredar dan Pengawasan serta Tindak Lanjut Pengawasan	Jumlah Produk dan Sarana Produksi Makanan- Minuman Industri Rumah Tangga Beredar yang Dilakukan Pemeriksaan Post Market dalam rangka Tindak Lanjut Pengawasan	35	unit	200,000,000			35	unit	200,000,000												Dinas Kesehatan								
		1 2 4 2.0 6 2	Penyediaan dan Pengelolaan Data Tindak Lanjut Pengawasan Perizinan Industri Rumah Tangga	Jumlah Data Perizinan Industri Rumah Tangga yang Dikelola dalam rangka Tindak Lanjut Pengawasan	35	dokumen	75,000,000			35	dokumen	75,000,000												Dinas Kesehatan								
Rata-rata capaian kinerja (%)																																
Predikat kinerja																																
		1 2 5	PROGRAM PEMBERDAYAAN MASYARAKAT BIDANG KESEHATAN	Proporsi Kesehatan Berbasis Masyarakat (UKBM) Aktif	97	%	375,000,000			97	%													Dinas Kesehatan								
		1 2 5 2.0 1	Advokasi, Pemberdayaan, Kemitraan, Peningkatan Peran serta Masyarakat dan Lintas Sektor Tingkat Daerah Kabupaten/Kota	Persentase balita stunting menurun	228	.%	75,000,000			228	.%	701.865.768												Dinas Kesehatan								
		1 2 5 2.0 1 1	Peningkatan Upaya Promosi Kesehatan, Advokasi, Kemitraan dan Pemberdayaan Masyarakat	Jumlah Dokumen Promosi Kesehatan, Advokasi, Kemitraan dan Pemberdayaan Masyarakat	12	Dokumen	75,000,000			12	Dokumen	701.865.768												Dinas Kesehatan								
Rata-rata capaian kinerja (%)																																
Predikat kinerja																																
		1 2 5 2.0 2	Pelaksanaan Sehat dalam rangka Promotif Preventif Tingkat Daerah Kabupaten/Kota	Persentase rumah tangga ber PHBS	100	%	200,000,000			100	%	200,000,000												Dinas Kesehatan								

No	Sasaran	Kode	Urusan/Bidang Urusan Pemerintahan Daerah	Indikator Kinerja Program	Target RPJMD Kabupaten/kota		Realisasi Capaian Kinerja		Target Kinerja dan Anggaran		Realisasi Kinerja pada Triwulan								Realisasi Capaian Kinerja		Realisasi Kinerja dan		Tingkat Capaian Kinerja dan			Perangkat Daerah													
					K	Rp	K	Rp	K	Rp	I		II		III		IV		13		14 = 7 + 13		15 = 14 / 6 x 100%																
											K	Rp	K	Rp	K	Rp	K	Rp	K	Rp	K	Rp	K	Rp	K		Rp	K	Rp	K	Rp								
		1 2 5 2.0 2 1	Penyelenggaraan Promosi Kesehatan dan Gerakan Hidup Bersih dan Sehat	Jumlah Dokumen Hasil Penyelenggaraan Promosi Kesehatan dan Gerakan Hidup Bersih dan Sehat	12	Dokumen	200,000,000		12	Dokumen	200,000,000																		Dinas Kesehatan										
Rata-rata capaian kinerja (%)																																							
Predikat kinerja																																							
		1 2 5 2.0 3	Pengembangan dan Pelaksanaan Upaya Kesehatan Bersumber Daya Masyarakat (UKBM) Tingkat Daerah Kabupaten/kota	Jumlah Desa/Kelurahan Open Defecation Free (OPD)	20	Desa	100,000,000		20	Desa	306.074.016																			Dinas Kesehatan									
		1 2 5 2.0 3 1	Bimbingan Teknis dan Supervisi Pengembangan dan Pelaksanaan Upaya Kesehatan Bersumber Daya Masyarakat (UKBM)	Jumlah Dokumen Hasil Bimbingan Teknis dan Supervisi Upaya Kesehatan Bersumber Daya Masyarakat (UKBM)	12	Dokumen	100,000,000		12	Dokumen	306.074.016																			Dinas Kesehatan									
Rata-rata capaian kinerja (%)																																							
Predikat kinerja																																							
UPTD PUSKESMAS PEGATAN I																																							
		1	URUSAN PEMERINTAHAN WAJIB YANG BERKAITAN DENGAN PELAYANAN DASAR		0	0			0	0																				UPTD Puskesmas Pegatan I									
		1 2	URUSAN PEMERINTAHAN BIDANG KESEHATAN		0	0	3,573,377,508		0	0	3,573,377,508																			UPTD Puskesmas Pegatan I									
		1 2 1	PROGRAM PENUNJANG URUSAN PEMERINTAHAN DAERAH KABUPATEN/KOTA	Nilai LAKIP	0	A	1,767,677,508		0	A	1,767,677,508																			UPTD Puskesmas Pegatan I									
		1 2 1 2.0 2	Administrasi Keuangan Perangkat Daerah	Pembinaan Bendahara	100	%	1,767,677,508		100	%	1,767,677,508																			UPTD Puskesmas Pegatan I									
		1 2 1 2.0 2 1	Penyediaan Gaji dan Tunjangan ASN	Jumlah Orang yang Menerima Gaji dan Tunjangan ASN	25	Orang/bulan	1,767,677,508		25	Orang/bulan	1,767,677,508																			UPTD Puskesmas Pegatan I									
Rata-rata capaian kinerja (%)																																							
Predikat kinerja																																							
		1 2 2	PROGRAM PEMENUHAN UPAYA KESEHATAN PERORANGAN DAN UPAYA KESEHATAN MASYARAKAT	Persentase Penyediaan Layanan Standar Pelayanan Minimal (SPM) Bidang Kesehatan	97	%	1,642,800,000		97	%	1,642,800,000																			UPTD Puskesmas Pegatan I									
		1 2 2 2.0 2	Penyediaan Layanan Kesehatan untuk UKM dan UKP Rujukan Tingkat Daerah Kabupaten/kota	Persentase puskesmas yang terakreditasi minimal madya	100	%	1,642,800,000		100	%	1.555.998.910																			UPTD Puskesmas Pegatan I									
		1 2 2 2.0 2 1	Pengelolaan Pelayanan Kesehatan Ibu Hamil	Jumlah Ibu Hamil yang Mendapatkan Pelayanan Kesehatan Sesuai Standar	0	Orang	225,510,000		0	Orang	35.873.000																			UPTD Puskesmas Pegatan I									
		1 2 2 2.0 2 1	Pengelolaan Pelayanan Kesehatan Ibu Hamil	Persentase Review dan Tindak Lanjut Pelayanan Kesehatan Ibu Hamil	200	%			200	%																				UPTD Puskesmas Pegatan I									
		1 2 2 2.0 2 5	Pengelolaan Pelayanan Kesehatan pada Usia Pendidikan Dasar								46.010.000																			UPTD Puskesmas Pegatan I									
		1 2 2 2.0 2 7	Pengelolaan Pelayanan Kesehatan pada Usia Lanjut								21.060.000																			UPTD Puskesmas Pegatan I									
		1 2 2 2.0 2 10	Pengelolaan Pelayanan Kesehatan Orang dengan Gangguan Jiwa Berat								14.640.000																			UPTD Puskesmas Pegatan I									
		1 2 2 2.0 2 11	Pengelolaan Pelayanan Kesehatan Orang Terduga Tuberkulosis								21.060.000																			UPTD Puskesmas Pegatan I									

No	Sasaran	Kode	Usuran/Bidang Usuran Pemerintahan Daerah	Indikator Kinerja Program	Target RPJMD Kabupaten/kota		Realisasi Capaian Kinerja		Target Kinerja dan Anggaran		Realisasi Kinerja pada Triwulan								Realisasi Capaian Kinerja		Realisasi Kinerja dan		Tingkat Capaian Kinerja dan		Perangkat Daerah
					K	Rp	K	Rp	K	Rp	I		II		III		IV		13		14 = 7 + 13		15 = 14 / 6 x 100%		
1	2	3	4	5	6		7		8		9		10		11	12	13	14	15		16		16		
		1 2 5	PROGRAM PEMBERDAYAAN MASYARAKAT BIDANG KESEHATAN	Proporsi Kesehatan Berbasis Masyarakat (UKBM) Aktif	97	%	94,260,000																UPTD Puskesmas Pegatan I		
		1 2 5 2.0 1	Advokasi, Pemberdayaan, Kemitraan, Peningkatan Peran serta Masyarakat dan Lintas Sektor Tingkat Daerah Kabupaten/kota	Persentase balita stunting menurun	228	.%	36,180,000																UPTD Puskesmas Pegatan I		
		1 2 5 2.0 1 1	Peningkatan Upaya Promosi Kesehatan, Advokasi, Kemitraan dan Pemberdayaan Masyarakat	Jumlah Dokumen Promosi Kesehatan, Advokasi, Kemitraan dan Pemberdayaan Masyarakat	12	Dokumen	36,180,000																UPTD Puskesmas Pegatan I		
Rata-rata capaian kinerja (%)																									
Predikat kinerja																									
		1 2 5 2.0 2	Pelaksanaan Sehat dalam rangka Promotif Preventif Tingkat Daerah Kabupaten/kota	Persentase rumah tangga ber PHBS	100	%	50,580,000																UPTD Puskesmas Pegatan I		
		1 2 5 2.0 2 1	Penyelenggaraan Promosi Kesehatan dan Gerakan Hidup Bersih dan Sehat	Jumlah Dokumen Hasil Penyelenggaraan Promosi Kesehatan dan Gerakan Hidup Bersih dan Sehat	0	Dokumen	50,580,000																UPTD Puskesmas Pegatan I		
Rata-rata capaian kinerja (%)																									
Predikat kinerja																									
		1 2 5 2.0 3	Pengembangan dan Pelaksanaan Upaya Kesehatan Bersumber Daya Masyarakat (UKBM) Tingkat Daerah Kabupaten/kota	Jumlah Desa/Kelurahan Open Defecation Free (OPD)	20	Desa	7,500,000																UPTD Puskesmas Pegatan I		
		1 2 5 2.0 3 1	Bimbingan Teknis dan Supervisi Pengembangan dan Pelaksanaan Upaya Kesehatan Bersumber Daya Masyarakat (UKBM)	Jumlah Dokumen Hasil Bimbingan Teknis dan Supervisi Upaya Kesehatan Bersumber Daya Masyarakat (UKBM)	12	Dokumen	7,500,000																UPTD Puskesmas Pegatan I		
Rata-rata capaian kinerja (%)																									
Predikat kinerja																									
UPTD PUSKESMAS PEGATAN II																									
		1	URUSAN PEMERINTAHAN WAJIB YANG BERKAITAN DENGAN PELAYANAN DASAR		0	0			0	0													UPTD Puskesmas Pegatan II		
		1 2	URUSAN PEMERINTAHAN BIDANG KESEHATAN		0	0	3,029,308,651		0	0	3,029,308,651												UPTD Puskesmas Pegatan II		
		1 2 1	PROGRAM PENUNJANG URUSAN PEMERINTAHAN DAERAH KABUPATEN/KOTA	Nilai LAKIP	0	A	1,555,520,010		0	A	1,555,520,010												UPTD Puskesmas Pegatan II		
		1 2 1 2.0 2	Administrasi Keuangan Perangkat Daerah	Pembinaan Bendahara	100	%	1,555,520,010		100	%	1,555,520,010												UPTD Puskesmas Pegatan II		
		1 2 1 2.0 2 1	Penyediaan Gaji dan Tunjangan ASN	Jumlah Orang yang Menerima Gaji dan Tunjangan ASN	25	Orang/bulan	1,555,520,010		25	Orang/bulan	1,555,520,010												UPTD Puskesmas Pegatan II		
Rata-rata capaian kinerja (%)																									
Predikat kinerja																									
		1 2 2	PROGRAM PEMENUHAN UPAYA KESEHATAN PERORANGAN DAN UPAYA KESEHATAN MASYARAKAT	Persentase Penyediaan Layanan Standar Pelayanan Minimal (SPM) Bidang Kesehatan	97	%	1,260,998,641		97	%	1,260,998,641												UPTD Puskesmas Pegatan II		
		1 2 2 2.0 2	Penyediaan Layanan Kesehatan untuk UKM dan UKP Rujukan Tingkat Daerah Kabupaten/kota	Persentase puskesmas yang terakreditasi minimal madya	100	%	1,260,998,641		100	%	1,260,998,641												UPTD Puskesmas Pegatan II		

No	Sasaran	Kode			Urusan/Bidang Urusan Pemerintahan Daerah	Indikator Kinerja Program	Target RPJMD Kabupaten/kota			Realisasi Capaian Kinerja			Target Kinerja dan Anggaran			Realisasi Kinerja pada Triwulan								Realisasi Capaian Kinerja			Realisasi Kinerja dan			Tingkat Capaian Kinerja dan			Perangkat Daerah																		
																I		II		III		IV												13		14 = 7 + 13		15 = 14 / 6 x 100%													
																K	Rp	K	Rp	K	Rp	K	Rp											K	Rp	K	Rp	K	Rp	K	Rp	K	Rp								
		1	2	2	2.0 2	Penyediaan Layanan Kesehatan untuk UKM dan UKP Rujukan Tingkat Daerah Kabupaten/Kota	Persentase puskesmas yang terakreditasi minimal madya	100	%	1,299,539,500			100	%	1,299,539,500																	UPTD Puskesmas Kasongan I																			
		1	2	2	2.0 2	1	Pengelolaan Pelayanan Kesehatan Ibu Hamil	Jumlah Ibu Hamil yang Mendapatkan Pelayanan Kesehatan Sesuai Standar	300	Orang	63,620,000			300	Orang	63,620,000															UPTD Puskesmas Kasongan I																				
		1	2	2	2.0 2	15	Pengelolaan Pelayanan Kesehatan Gizi Masyarakat	Jumlah Dokumen Hasil Pengelolaan Pelayanan Kesehatan Gizi Masyarakat	0	Dokumen	73,620,000			0	Dokumen	73,620,000															UPTD Puskesmas Kasongan I																				
		1	2	2	2.0 2	25	Pelayanan Kesehatan Penyakit Menular dan Tidak Menular	Jumlah Dokumen Hasil Pelayanan Kesehatan Penyakit Menular dan Tidak Menular	12	Dokumen	127,052,630			12	Dokumen	127,052,630															UPTD Puskesmas Kasongan I																				
		1	2	2	2.0 2	33	Operasional Pelayanan Puskesmas	Jumlah Dokumen Operasional Pelayanan Puskesmas	12	Dokumen	90,918,000			12	Dokumen	90,918,000															UPTD Puskesmas Kasongan I																				
		1	2	2	2.0 2	34	Operasional Pelayanan Fasilitas Kesehatan Lainnya	Jumlah Dokumen Operasional Pelayanan Fasilitas Kesehatan Lainnya	12	Dokumen	660,000,000		3	102,576,018	12	Dokumen	660,000,000					3	102,576,018								UPTD Puskesmas Kasongan I																				
		1	2	2	2.0 2	37	Pelaksanaan Kewaspadaan Dini dan Respon Wabah	Jumlah Dokumen Hasil Pelaksanaan Kewaspadaan Dini dan Respon Wabah	12	Dokumen	284,328,870			12	Dokumen	284,328,870															UPTD Puskesmas Kasongan I																				
Rata-rata capaian kinerja (%)																																																			
Predikat kinerja																																																			
		1	2	3			PROGRAM PENINGKATAN KAPASITAS SUMBER DAYA MANUSIA KESEHATAN	Persentase Sumber Daya Manusia Kesehatan (SDMK) yang Kompeten	97	%	88,920,000			97	%	88,920,000															UPTD Puskesmas Kasongan I																				
		1	2	3	2.0 2		Perencanaan Kebutuhan dan Pendayagunaan Sumber Daya Manusia Kesehatan untuk UKP dan UKM di Wilayah Kabupaten/Kota	Peningkatan Jumlah tenaga kesehatan pada puskesmas yang mengikuti pelatihan Pengembangan SDM	16	Puskesmas	88,920,000			16	Puskesmas	88,920,000															UPTD Puskesmas Kasongan I																				
		1	2	3	2.0 2	2	Pemenuhan Kebutuhan Sumber Daya Manusia Kesehatan Sesuai Standar	Jumlah Sumber Daya Manusia Kesehatan yang Memenuhi Standar di Fasilitas Pelayanan Kesehatan (Fasyankes)	12	Orang	88,920,000			12	Orang	88,920,000														UPTD Puskesmas Kasongan I																					
Rata-rata capaian kinerja (%)																																																			
Predikat kinerja																																																			
		1	2	5			PROGRAM PEMBERDAYAAN MASYARAKAT BIDANG KESEHATAN	Proporsi Kesehatan Berbasis Masyarakat (UKBM) Aktif	97	%	126,727,932			97	%	126,727,932															UPTD Puskesmas Kasongan I																				
		1	2	5	2.0 1		Advokasi, Pembedayaan, Kemitraan, Peningkatan Peran serta Masyarakat dan Lintas Sektor Tingkat Daerah Kabupaten/Kota	Persentase balita stunting menurun	228	%	25,848,720			228	%	25,848,720															UPTD Puskesmas Kasongan I																				
		1	2	5	2.0 1	1	Peningkatan Upaya Promosi Kesehatan, Advokasi, Kemitraan dan Pemberdayaan Masyarakat	Jumlah Dokumen Promosi Kesehatan, Advokasi, Kemitraan dan Pemberdayaan Masyarakat	12	Dokumen	25,848,720			12	Dokumen	25,848,720															UPTD Puskesmas Kasongan I																				
Rata-rata capaian kinerja (%)																																																			
Predikat kinerja																																																			
		1	2	5	2.0 2		Pelaksanaan Sehat dalam rangka Promotif Preventif Tingkat Daerah Kabupaten/Kota	Persentase rumah tangga ber PHBS	100	%	78,379,212			100	%	78,379,212															UPTD Puskesmas Kasongan I																				
		1	2	5	2.0 2	1	Penyelenggaraan Promosi Kesehatan dan Gerakan Hidup Bersih dan Sehat	Jumlah Dokumen Hasil Penyelenggaraan Promosi Kesehatan dan Gerakan Hidup Bersih dan Sehat	0	Dokumen	78,379,212			0	Dokumen	78,379,212														UPTD Puskesmas Kasongan I																					
Rata-rata capaian kinerja (%)																																																			
Predikat kinerja																																																			

No	Sasaran	Kode				Urusan/Bidang Urusan Pemerintahan Daerah	Indikator Kinerja Program	Target RPJMD Kabupaten/kota			Realisasi Capaian Kinerja			Target Kinerja dan Anggaran			Realisasi Kinerja pada Triwulan								Realisasi Capaian Kinerja			Realisasi Kinerja dan			Tingkat Capaian Kinerja dan			Perangkat Daerah																																
																	I		II		III		IV												13		14 = 7 + 13		15 = 14 / 6 x 100%																											
																	K	Rp	K	Rp	K	Rp	K	Rp											K	Rp	K	Rp	K	Rp	K	Rp	K	Rp																						
1		1	2	3	2.0	2	Peningkatan Jumlah tenaga kesehatan pada puskesmas yang mengikuti pelatihan Pengembangan SDM	16	Puskesmas	118,560,000				16	Puskesmas	118,560,000																				UPTD Puskesmas Kasongan II																														
		1	2	3	2.0	2	Jumlah Sumber Daya Manusia Kesehatan yang Memenuhi Standar di Fasilitas Pelayanan Kesehatan (Fasyankes)	12	Orang	118,560,000				12	Orang	118,560,000																		UPTD Puskesmas Kasongan II																																
Rata-rata capaian kinerja (%)																																																																		
Predikat kinerja																																																																		
		1	2	5		1	PROGRAM PEMBERDAYAAN MASYARAKAT BIDANG KESEHATAN	97	%	100,483,000				97	%	100,483,000																			UPTD Puskesmas Kasongan II																															
		1	2	5	2.0	1	Advokasi, Pemberdayaan, Mitraan, Peningkatan Peran serta Masyarakat dan Lintas Sektor Tingkat Daerah Kabupaten/Kota	228	.%	50,918,000				228	.%	50,918,000																			UPTD Puskesmas Kasongan II																															
		1	2	5	2.0	1	Peningkatan Upaya Promosi Kesehatan, Advokasi, Mitraan dan Pemberdayaan Masyarakat	12	Dokumen	50,918,000				12	Dokumen	50,918,000																			UPTD Puskesmas Kasongan II																															
Rata-rata capaian kinerja (%)																																																																		
Predikat kinerja																																																																		
		1	2	5	2.0	2	Pelaksanaan Sehat dalam rangka Promotif Preventif Tingkat Daerah Kabupaten/Kota	100	%	34,565,000				100	%	34,565,000																			UPTD Puskesmas Kasongan II																															
		1	2	5	2.0	2	Penyelenggaraan Promosi Kesehatan dan Gerakan Hidup Bersih dan Sehat	12	Dokumen	34,565,000				12	Dokumen	34,565,000																			UPTD Puskesmas Kasongan II																															
Rata-rata capaian kinerja (%)																																																																		
Predikat kinerja																																																																		
		1	2	5	2.0	3	Pengembangan dan Pelaksanaan Upaya Kesehatan Bersumber Daya Masyarakat (UKBM) Tingkat Daerah Kabupaten/Kota	20	Desa	15,000,000				20	Desa	15,000,000																			UPTD Puskesmas Kasongan II																															
		1	2	5	2.0	3	Bimbingan Teknis dan Supervisi Pengembangan dan Pelaksanaan Upaya Kesehatan Bersumber Daya Masyarakat (UKBM)	12	Dokumen	15,000,000				12	Dokumen	15,000,000																			UPTD Puskesmas Kasongan II																															
Rata-rata capaian kinerja (%)																																																																		
Predikat kinerja																																																																		
		UPTD PUSKESMAS KERENG PANGI																																		UPTD Puskesmas Kereng Pangi																														
		1					URUSAN PEMERINTAHAN WAJIB YANG BERKAITAN DENGAN PELAYANAN DASAR	0	0				0	0																					UPTD Puskesmas Kereng Pangi																															
		1	2				URUSAN PEMERINTAHAN BIDANG KESEHATAN	0	0	4,916,801,287			0	0	4,916,801,287																				UPTD Puskesmas Kereng Pangi																															
		1	2	1			PROGRAM PENUNJANG URUSAN PEMERINTAHAN DAERAH KABUPATEN/KOTA	0	A	3,186,600,287			0	A	3,186,600,287																				UPTD Puskesmas Kereng Pangi																															
		1	2	1	2.0	2	Administrasi Keuangan Perangkat Daerah	100	%	3,186,600,287				100	%	3,186,600,287																			UPTD Puskesmas Kereng Pangi																															

No	Sasaran	Kode	Usuran/Bidang Urusan Pemerintahan Daerah	Indikator Kinerja Program	Target RPJMD Kabupaten/kota		Realisasi Capaian Kinerja		Target Kinerja dan Anggaran		Realisasi Kinerja pada Triwulan								Realisasi Capaian Kinerja		Realisasi Kinerja dan		Tingkat Capaian Kinerja dan			Perangkat Daerah									
					6		7		8		I		II		III		IV		13		14 = 7 + 13		15 = 14 / 6 x 100%												
					K	Rp	K	Rp	K	Rp	K	Rp	K	Rp	K	Rp	K	Rp	K	Rp	K	Rp	K	Rp	K		Rp								
		1 2 1 2.0 2 1	Penyediaan Gaji dan Tunjangan ASN	Jumlah Orang yang Menerima Gaji dan Tunjangan ASN	38	Orang/bulan	3,186,600,287			38	Orang/bulan	3,186,600,287																					UPTD Puskesmas Kereng Pangli		
Rata-rata capaian kinerja (%)																																			
Predikat kinerja																																			
		1 2 2	PROGRAM PEMENUHAN UPAYA KESEHATAN PERORANGAN DAN UPAYA KESEHATAN MASYARAKAT	Persentase Penyediaan Layanan Standar Pelayanan Minimal (SPM) Bidang Kesehatan	97	%	1,602,771,000			97	%	1,602,771,000																					UPTD Puskesmas Kereng Pangli		
		1 2 2 2.0 2	Penyediaan Layanan Kesehatan untuk UKM dan UKP Rujukan Tingkat Daerah Kabupaten/kota	Persentase puskesmas yang terakreditasi minimal madya	100	%	1,602,771,000			100	%	1,602,771,000																					UPTD Puskesmas Kereng Pangli		
		1 2 2 2.0 2 1	Pengelolaan Pelayanan Kesehatan Ibu Hamil	Jumlah Ibu Hamil yang Mendapatkan Pelayanan Kesehatan Sesuai Standar	300	Orang	122,753,000			300	Orang	122,753,000																					UPTD Puskesmas Kereng Pangli		
		1 2 2 2.0 2 15	Pengelolaan Pelayanan Kesehatan Gizi Masyarakat	Jumlah Dokumen Hasil Pengelolaan Pelayanan Kesehatan Gizi Masyarakat	0	Dokumen	23,000,000			0	Dokumen	23,000,000																					UPTD Puskesmas Kereng Pangli		
		1 2 2 2.0 2 25	Pelayanan Kesehatan Penyakit Menular dan Tidak Menular	Jumlah Dokumen Hasil Pelayanan Kesehatan Penyakit Menular dan Tidak Menular	12	Dokumen	105,750,000			12	Dokumen	105,750,000																					UPTD Puskesmas Kereng Pangli		
		1 2 2 2.0 2 33	Operasional Pelayanan Puskesmas	Jumlah Dokumen Operasional Pelayanan Puskesmas	12	Dokumen	117,020,000			12	Dokumen	117,020,000																					UPTD Puskesmas Kereng Pangli		
		1 2 2 2.0 2 34	Operasional Pelayanan Fasilitas Kesehatan Lainnya	Jumlah Dokumen Operasional Pelayanan Fasilitas Kesehatan Lainnya	12	Dokumen	1,096,000,000			12	Dokumen	1,096,000,000	3		117,683,375						3		117,683,375										UPTD Puskesmas Kereng Pangli		
		1 2 2 2.0 2 37	Pelaksanaan Kewaspadaan Dini dan Respon Wabah	Jumlah Dokumen Hasil Pelaksanaan Kewaspadaan Dini dan Respon Wabah	12	Dokumen	138,248,000			12	Dokumen	138,248,000																					UPTD Puskesmas Kereng Pangli		
Rata-rata capaian kinerja (%)																																			
Predikat kinerja																																			
		1 2 3	PROGRAM PENINGKATAN KAPASITAS SUMBER DAYA MANUSIA KESEHATAN	Persentase Sumber Daya Manusia Kesehatan (SDMK) yang Kompeten	97	%%	59,280,000			97	%%	59,280,000																						UPTD Puskesmas Kereng Pangli	
		1 2 3 2.0 2	Perencanaan Kebutuhan dan Pendayagunaan Sumber Daya Manusia Kesehatan untuk UKP dan UKM di Wilayah Kabupaten/kota	Peningkatan jumlah tenaga kesehatan pada puskesmas yang mengikuti pelatihan Pengembangan SDM	16	Puskesmas	59,280,000			16	Puskesmas	59,280,000																						UPTD Puskesmas Kereng Pangli	
		1 2 3 2.0 2 2	Pemenuhan Kebutuhan Sumber Daya Manusia Kesehatan Sesuai Standar	Jumlah Sumber Daya Manusia Kesehatan yang Memenuhi Standar di Fasilitas Pelayanan Kesehatan (Fasyankes)	12	Orang	59,280,000			12	Orang	59,280,000																						UPTD Puskesmas Kereng Pangli	
Rata-rata capaian kinerja (%)																																			
Predikat kinerja																																			
		1 2 5	PROGRAM PEMBERDAYAAN MASYARAKAT BIDANG KESEHATAN	Proporsi Kesehatan Berbasis Masyarakat (UKBM) Aktif	97	%	68,150,000			97	%	68,150,000																						UPTD Puskesmas Kereng Pangli	
		1 2 5 2.0 1	Advokasi, Pemberdayaan, Kemitraan, Peningkatan Peran serta Masyarakat dan Lintas Sektor Tingkat Daerah Kabupaten/kota	Persentase balita stunting menurun	228	.%	15,600,000			228	.%	15,600,000																						UPTD Puskesmas Kereng Pangli	
		1 2 5 2.0 1 1	Peningkatan Upaya Promosi Kesehatan, Advokasi, Kemitraan dan Pemberdayaan Masyarakat	Jumlah Dokumen Promosi Kesehatan, Advokasi, Kemitraan dan Pemberdayaan Masyarakat	12	Dokumen	15,600,000			12	Dokumen	15,600,000																							UPTD Puskesmas Kereng Pangli
Rata-rata capaian kinerja (%)																																			
Predikat kinerja																																			

No	Sasaran	Kode	Usuran/Bidang Urusan Pemerintahan Daerah	Indikator Kinerja Program	Target RPJMD Kabupaten/kota		Realisasi Capaian Kinerja		Target Kinerja dan Anggaran		Realisasi Kinerja pada Triwulan								Realisasi Capaian Kinerja		Realisasi Kinerja dan		Tingkat Capaian Kinerja dan		Perangkat Daerah
					K	Rp	K	Rp	K	Rp	I		II		III		IV		13		14 = 7 +13		15 = 14 / 6 x100%		
1	2	3	4	5	6		7		8		9		10		11	12	13	14	15	16	17	18	19		
		1 2 5 2.0 1	Advokasi, Pemberdayaan, Kemitraan, Peningkatan Peran serta Masyarakat dan Lintas Sektor Tingkat Daerah Kabupaten/kota	Persentase balita stunting menurun	228	29,466,667			228	29,466,667														UPTD Puskesmas Buntut Bali	
		1 2 5 2.0 1	Peningkatan Upaya Promosi Kesehatan, Advokasi, Kemitraan dan Pemberdayaan Masyarakat	Jumlah Dokumen Promosi Kesehatan, Advokasi, Kemitraan dan Pemberdayaan Masyarakat	12	29,466,667			12	29,466,667														UPTD Puskesmas Buntut Bali	
Rata-rata capaian kinerja (%)																									
Predikat kinerja																									
		1 2 5 2.0 2	Pelaksanaan Sehat dalam rangka Promotif Preventif Tingkat Daerah Kabupaten/kota	Persentase rumah tangga ber PHBS	100	17,865,000			100	17,865,000														UPTD Puskesmas Buntut Bali	
		1 2 5 2.0 2	Penyelenggaraan Promosi Kesehatan dan Gerakan Hidup Bersih dan Sehat	Jumlah Dokumen Hasil Penyelenggaraan Promosi Kesehatan dan Gerakan Hidup Bersih dan Sehat	12	17,865,000			12	17,865,000														UPTD Puskesmas Buntut Bali	
Rata-rata capaian kinerja (%)																									
Predikat kinerja																									
		1 2 5 2.0 3	Pengembangan dan Pelaksanaan Upaya Kesehatan Bersumber Daya Masyarakat (UKBM) Tingkat Daerah Kabupaten/kota	Jumlah Desa/Kelurahan Open Defecation Free (ODF)	20	15,000,000			20	15,000,000														UPTD Puskesmas Buntut Bali	
		1 2 5 2.0 3	Bimbingan Teknis dan Supervisi Pengembangan dan Pelaksanaan Upaya Kesehatan Bersumber Daya Masyarakat (UKBM)	Jumlah Dokumen Hasil Bimbingan Teknis dan Supervisi Upaya Kesehatan Bersumber Daya Masyarakat (UKBM)	12	15,000,000			12	15,000,000														UPTD Puskesmas Buntut Bali	
Rata-rata capaian kinerja (%)																									
Predikat kinerja																									
		UPTD PUSKESMAS TUMBANG SAMBA																							
		1	URUSAN PEMERINTAHAN WAJIB YANG BERKAITAN DENGAN PELAYANAN DASAR		0	0			0	0														UPTD Puskesmas Tumbang Samba	
		1 2	URUSAN PEMERINTAHAN BIDANG KESEHATAN		0	6,859,181,363			0	6,859,181,363														UPTD Puskesmas Tumbang Samba	
		1 2 1	PROGRAM PENUNJANG URUSAN PEMERINTAHAN DAERAH KABUPATEN/KOTA	Nilai LAKIP	0	4,693,911,363			0	4,693,911,363														UPTD Puskesmas Tumbang Samba	
		1 2 1 2.0 2	Administrasi Keuangan Perangkat Daerah	Pembinaan Bendahara	100	4,693,911,363			100	4,693,911,363														UPTD Puskesmas Tumbang Samba	
		1 2 1 2.0 2	Penyediaan Gaji dan Tunjangan ASN	Jumlah Orang yang Menerima Gaji dan Tunjangan ASN	59	4,693,911,363			59	4,693,911,363														UPTD Puskesmas Tumbang Samba	
Rata-rata capaian kinerja (%)																									
Predikat kinerja																									
		1 2 2	PROGRAM PEMENUHAN UPAYA KESEHATAN PERORANGAN DAN UPAYA KESEHATAN MASYARAKAT	Persentase Penyediaan Layanan Standar Pelayanan Minimal (SPM) Bidang Kesehatan	97	1,971,070,000			97	1,971,070,000														UPTD Puskesmas Tumbang Samba	
		1 2 2 2.0 2	Penyediaan Layanan Kesehatan untuk UKM dan UKP Rujukan Tingkat Daerah Kabupaten/kota	Persentase puskesmas yang terakreditasi minimal madya	100	1,971,070,000			100	1,971,070,000														UPTD Puskesmas Tumbang Samba	

No	Sasaran	Kode			Urusan/Bidang Urusan Pemerintahan Daerah	Indikator Kinerja Program	Target RPJMD Kabupaten/kota		Realisasi Capaian Kinerja		Target Kinerja dan Anggaran		Realisasi Kinerja pada Triwulan								Realisasi Capaian Kinerja		Realisasi Kinerja dan		Tingkat Capaian Kinerja dan			Perangkat Daerah							
							K	Rp	K	Rp	K	Rp	I		II		III		IV		13		14 = 7 + 13		15 = 14 / 6 x 100%										
													K	Rp	K	Rp	K	Rp	K	Rp	K	Rp	K	Rp	K	Rp	K		Rp	K	Rp	K	Rp		
		1	2	2	2.0	1	Pengelolaan Pelayanan Kesehatan Ibu Hamil	750	Orang	78,085,000			750	Orang	78,085,000																			UPTD Puskesmas Tumbang Samba	
		1	2	2	2.0	15	Pengelolaan Pelayanan Kesehatan Gizi Masyarakat	0	Dokumen	51,360,000			0	Dokumen	51,360,000																		UPTD Puskesmas Tumbang Samba		
		1	2	2	2.0	25	Pelayanan Kesehatan Penyakit Menular dan Tidak Menular	12	Dokumen	81,136,000			12	Dokumen	81,136,000																			UPTD Puskesmas Tumbang Samba	
		1	2	2	2.0	33	Operasional Pelayanan Puskesmas	12	Dokumen	141,730,000			12	Dokumen	141,730,000																			UPTD Puskesmas Tumbang Samba	
		1	2	2	2.0	34	Operasional Pelayanan Fasilitas Kesehatan Lainnya	12	Dokumen	1,400,000,000			12	Dokumen	1,400,000,000	3		144,990,970				3		144,990,970										UPTD Puskesmas Tumbang Samba	
		1	2	2	2.0	37	Pelaksanaan Kewaspadaan Dini dan Respon Wabah	12	Dokumen	218,759,000			12	Dokumen	218,759,000																			UPTD Puskesmas Tumbang Samba	
Rata-rata capaian kinerja (%)																																			
Predikat kinerja																																			
		1	2	3			PROGRAM PENINGKATAN KAPASITAS SUMBER DAYA MANUSIA KESEHATAN	97	%	88,920,000			97	%	88,920,000																			UPTD Puskesmas Tumbang Samba	
		1	2	3	2.0		Perencanaan Kebutuhan dan Pendayagunaan Sumber Daya Manusia Kesehatan untuk UKP dan UKM di Wilayah Kabupaten/Kota	16	Puskesmas	88,920,000			16	Puskesmas	88,920,000																			UPTD Puskesmas Tumbang Samba	
		1	2	3	2.0		Pemenuhan Kebutuhan Sumber Daya Manusia Kesehatan Sesuai Standar	0	Orang	88,920,000			0	Orang	88,920,000																			UPTD Puskesmas Tumbang Samba	
		1	2	3	2.0		Jumlah Sumber Daya Manusia Kesehatan yang Memenuhi Standar di Fasilitas Pelayanan Kesehatan (Fasyankes)	12	Orang				12	Orang																				UPTD Puskesmas Tumbang Samba	
Rata-rata capaian kinerja (%)																																			
Predikat kinerja																																			
		1	2	5			PROGRAM PEMBERDAYAAN MASYARAKAT BIDANG KESEHATAN	97	%	105,280,000			97	%	105,280,000																			UPTD Puskesmas Tumbang Samba	
		1	2	5	2.0		Advokasi, Pemberdayaan, Kemitraan, Peningkatan Peran serta Masyarakat dan Lintas Sektor Tingkat Daerah Kabupaten/Kota	228	Orang	43,350,000			228	Orang	43,350,000																				UPTD Puskesmas Tumbang Samba
		1	2	5	2.0		Peningkatan Upaya Promosi Kesehatan, Advokasi, Kemitraan dan Pemberdayaan Masyarakat	12	Dokumen	43,350,000			12	Dokumen	43,350,000																				UPTD Puskesmas Tumbang Samba
Rata-rata capaian kinerja (%)																																			
Predikat kinerja																																			
		1	2	5	2.0		Pelaksanaan Sehat dalam rangka Promotif Preventif Tingkat Daerah Kabupaten/Kota	100	%	39,430,000			100	%	39,430,000																				UPTD Puskesmas Tumbang Samba
		1	2	5	2.0		Penyelenggaraan Promosi Kesehatan dan Gerakan Hidup Bersih dan Sehat	12	Dokumen	39,430,000			12	Dokumen	39,430,000																				UPTD Puskesmas Tumbang Samba
Rata-rata capaian kinerja (%)																																			
Predikat kinerja																																			

No	Sasaran	Kode	Urusan/Bidang Urusan Pemerintah Daerah	Indikator Kinerja Program	Target RPJMD Kabupaten/kota		Realisasi Capaian Kinerja		Target Kinerja dan Anggaran		Realisasi Kinerja pada Triwulan				Realisasi Capaian Kinerja		Realisasi Kinerja dan		Tingkat Capaian Kinerja dan		Perangkat Daerah				
					6		7		8		9		10		11		12		13			14 = 7 + 13		15 = 14 / 6 x 100%	
					K	Rp	K	Rp	K	Rp	K	Rp	K	Rp	K	Rp	K	Rp	K	Rp		K	Rp	K	Rp
		1 2 5 2.0 3	Pengembangan dan Pelaksanaan Upaya Kesehatan Bersumber Daya Masyarakat (UKBM) Tingkat Daerah Kabupaten/kota	Jumlah Desa/Kelurahan Open Defecation Free (OPD)	20	Desa	22,500,000			20	Desa	22,500,000											UPTD Puskesmas Tumbang Samba		
		1 2 5 2.0 3 1	Bimbingan Teknis dan Supervisi Pengembangan dan Pelaksanaan Upaya Kesehatan Bersumber Daya Masyarakat (UKBM)	Jumlah Dokumen Hasil Bimbingan Teknis dan Supervisi Upaya Kesehatan Bersumber Daya Masyarakat (UKBM)	12	Dokumen	22,500,000			12	Dokumen	22,500,000											UPTD Puskesmas Tumbang Samba		
Rata-rata capaian kinerja (%)																									
Predikat kinerja																									
		UPTD PUSKESMAS TUMBANG KAMAN																				UPTD Puskesmas Tumbang Kaman			
		1	URUSAN PEMERINTAHAN WAJIB YANG BERKAITAN DENGAN PELAYANAN DASAR		0	0			0	0												UPTD Puskesmas Tumbang Kaman			
		1 2	URUSAN PEMERINTAHAN BIDANG KESEHATAN		0	0	4,733,638,969		0	0	4,733,638,969											UPTD Puskesmas Tumbang Kaman			
		1 2 1	PROGRAM PENUNJANG URUSAN PEMERINTAHAN DAERAH KABUPATEN/KOTA	Nilai LAKIP	0	A	2,725,512,969		0	A	2,725,512,969											UPTD Puskesmas Tumbang Kaman			
		1 2 1 2.0 2	Administrasi Keuangan Perangkat Daerah	Pembinaan Bendahara	100	%	2,725,512,969		100	%	2,725,512,969											UPTD Puskesmas Tumbang Kaman			
		1 2 1 2.0 2 1	Penyediaan Gaji dan Tunjangan ASN	Jumlah Orang yang Menerima Gaji dan Tunjangan ASN	55	Orang/bulan	2,725,512,969		55	Orang/bulan	2,725,512,969											UPTD Puskesmas Tumbang Kaman			
Rata-rata capaian kinerja (%)																									
Predikat kinerja																									
		1 2 2	PROGRAM PEMENUHAN UPAYA KESEHATAN PERORANGAN DAN UPAYA KESEHATAN MASYARAKAT	Persentase Penyediaan Layanan Standar Pelayanan Minimal (SPM) Bidang Kesehatan	97	%	1,744,232,000		97	%	1,744,232,000											UPTD Puskesmas Tumbang Kaman			
		1 2 2 2.0 2	Penyediaan Layanan Kesehatan untuk UKM dan UKP Rujukan Tingkat Daerah Kabupaten/Kota	Persentase puskesmas yang terakreditasi minimal madya	100	%	1,744,232,000		100	%	1,744,232,000											UPTD Puskesmas Tumbang Kaman			
		1 2 2 2.0 2 1	Pengelolaan Pelayanan Kesehatan Ibu Hamil	Jumlah Ibu Hamil yang Mendapatkan Pelayanan Kesehatan Sesuai Standar	250	Orang	166,580,000		250	Orang	166,580,000											UPTD Puskesmas Tumbang Kaman			
		1 2 2 2.0 2 15	Pengelolaan Pelayanan Kesehatan Gizi Masyarakat	Jumlah Dokumen Hasil Pengelolaan Pelayanan Kesehatan Gizi Masyarakat	0	Dokumen	78,572,000		0	Dokumen	78,572,000											UPTD Puskesmas Tumbang Kaman			
		1 2 2 2.0 2 25	Pelayanan Kesehatan Penyakit Menular dan Tidak Menular	Jumlah Dokumen Hasil Pelayanan Kesehatan Penyakit Menular dan Tidak Menular	12	Dokumen	139,610,000		12	Dokumen	139,610,000											UPTD Puskesmas Tumbang Kaman			
		1 2 2 2.0 2 33	Operasional Pelayanan Puskesmas	Jumlah Dokumen Operasional Pelayanan Puskesmas	12	Dokumen	94,540,000		12	Dokumen	94,540,000											UPTD Puskesmas Tumbang Kaman			
		1 2 2 2.0 2 34	Operasional Pelayanan Fasilitas Kesehatan Lainnya	Jumlah Dokumen Operasional Pelayanan Fasilitas Kesehatan Lainnya	12	Dokumen	650,000,000		12	Dokumen	650,000,000	3					3					UPTD Puskesmas Tumbang Kaman			
		1 2 2 2.0 2 37	Pelaksanaan Kewaspadaan Dini dan Respon Wabah	Jumlah Dokumen Hasil Pelaksanaan Kewaspadaan Dini dan Respon Wabah	12	Dokumen	614,930,000		12	Dokumen	614,930,000		45,464,199					45,464,199				UPTD Puskesmas Tumbang Kaman			
Rata-rata capaian kinerja (%)																									
Predikat kinerja																									

No	Sasaran	Kode			Usuran/Bidang Urusan Pemerintahan Daerah	Indikator Kinerja Program	Target RPJMD Kabupaten/kota			Realisasi Capaian Kinerja		Target Kinerja dan Anggaran		Realisasi Kinerja pada Triwulan								Realisasi Capaian Kinerja		Realisasi Kinerja dan		Tingkat Capaian Kinerja dan			Perangkat Daerah																										
														I		II		III		IV																																			
														K	Rp	K	Rp	K	Rp	K	Rp									13		14 = 7 + 13		15 = 14 / 6 x 100%																					
1	2	3	4	5	6	7	8	9	10	11	12	13	14	15			16																																						
					K	Rp	K	Rp	K	Rp	K	Rp	K	Rp	K	Rp	K	Rp	K	Rp	K	Rp	K	Rp	K	Rp	K	Rp	K	Rp	K	Rp	K	Rp	K	Rp																			
		1	2	3	PROGRAM PENINGKATAN KAPASITAS SUMBER DAYA MANUSIA KESEHATAN	Persentase Sumber Daya Manusia Kesehatan (SDMK) yang Kompeten	97	%	93,600,000			97	%	93,600,000																										UPTD Puskesmas Tumbang Kaman															
		1	2	3	2.0	2	Perencanaan kebutuhan dan Pendayagunaan Sumber Daya Manusia Kesehatan untuk UKP dan UKM di Wilayah Kabupaten/Kota	Peningkatan jumlah tenaga kesehatan pada puskesmas yang mengikuti pelatihan Pengembangan SDM	16	Puskesmas	93,600,000			16	Puskesmas	93,600,000																							UPTD Puskesmas Tumbang Kaman																
		1	2	3	2.0	2	Pemenuhan Kebutuhan Sumber Daya Manusia Kesehatan Sesuai Standar	Jumlah Sumber Daya Manusia Kesehatan yang Memenuhi Standar di Fasilitas Pelayanan Kesehatan (Fasyankes)	0	Orang	93,600,000			0	Orang	93,600,000																							UPTD Puskesmas Tumbang Kaman																
		1	2	3	2.0	2	Jumlah Sumber Daya Manusia Kesehatan yang Memenuhi Standar di Fasilitas Pelayanan Kesehatan (Fasyankes)	Jumlah Sumber Daya Manusia Kesehatan yang Memenuhi Standar di Fasilitas Pelayanan Kesehatan (Fasyankes)	12	Orang				12	Orang																								UPTD Puskesmas Tumbang Kaman																
Rata-rata capaian kinerja (%)																																																							
Predikat kinerja																																																							
		1	2	5	PROGRAM PEMBERDAYAAN MASYARAKAT BIDANG KESEHATAN	Proporsi Kesehatan Berbasis Masyarakat (UKBM) Aktif	97	%	170,294,000			97	%	170,294,000																										UPTD Puskesmas Tumbang Kaman															
		1	2	5	2.0	1	Advokasi, Pemberdayaan, Kemitraan, Peningkatan Peran serta Masyarakat dan Lintas Sektor Tingkat Kabupaten/Kota	Persentase balita stunting menurun	228	0.00%	31,920,000			228	0.00%	31,920,000																								UPTD Puskesmas Tumbang Kaman															
		1	2	5	2.0	1	Peningkatan Upaya Promosi Kesehatan, Advokasi, Kemitraan dan Pemberdayaan Masyarakat	Jumlah Dokumen Promosi Kesehatan, Advokasi, Kemitraan dan Pemberdayaan Masyarakat	12	Dokumen	31,920,000			12	Dokumen	31,920,000																								UPTD Puskesmas Tumbang Kaman															
Rata-rata capaian kinerja (%)																																																							
Predikat kinerja																																																							
		1	2	5	2.0	2	Pelaksanaan Sehat dalam rangka Promotif Preventif Tingkat Daerah Kabupaten/Kota	Persentase rumah tangga ber PHBS	100	%	108,374,000			100	%	108,374,000																									UPTD Puskesmas Tumbang Kaman														
		1	2	5	2.0	2	Penyelenggaraan Promosi Kesehatan dan Gerakan Hidup Bersih dan Sehat	Jumlah Dokumen Hasil Penyelenggaraan Promosi Kesehatan dan Gerakan Hidup Bersih dan Sehat	12	Dokumen	108,374,000			12	Dokumen	108,374,000																								UPTD Puskesmas Tumbang Kaman															
Rata-rata capaian kinerja (%)																																																							
Predikat kinerja																																																							
		1	2	5	2.0	3	Pengembangan dan Pelaksanaan Upaya Kesehatan Bersumber Daya Masyarakat (UKBM) Tingkat Daerah Kabupaten/Kota	Jumlah Desa/Kelurahan Open Defecation Free (OPD)	20	Desa	30,000,000			20	Desa	30,000,000																								UPTD Puskesmas Tumbang Kaman															
		1	2	5	2.0	3	Bimbingan Teknis dan Supervisi Pengembangan dan Pelaksanaan Upaya Kesehatan Bersumber Daya Masyarakat (UKBM)	Jumlah Dokumen Hasil Bimbingan Teknis dan Supervisi Upaya Kesehatan Bersumber Daya Masyarakat (UKBM)	12	Dokumen	30,000,000			12	Dokumen	30,000,000																								UPTD Puskesmas Tumbang Kaman															
Rata-rata capaian kinerja (%)																																																							
Predikat kinerja																																																							
		UPTD PUSKESMAS TUMBANG HIRAN																																				UPTD Puskesmas Tumbang Hiran																	
		1			URUSAN PEMERINTAHAN WAJIB YANG BERKAITAN DENGAN PELAYANAN DASAR		0	0				0	0																									UPTD Puskesmas Tumbang Hiran																	

No	Sasaran	Kode	Urusan/Bidang Urusan Pemerintahan Daerah	Indikator Kinerja Program	Target RPJMD Kabupaten/kota			Realisasi Capaian Kinerja			Target Kinerja dan Anggaran			Realisasi Kinerja pada Triwulan								Realisasi Capaian Kinerja		Realisasi Kinerja dan		Tingkat Capaian Kinerja dan			Perangkat Daerah														
					K		Rp	K		Rp	K		Rp	I		II		III		IV		K		Rp	K		Rp	15 = 14 / 6 x 100%															
					9	10		11	12	13		14 = 7 + 13		15 = 14 / 6 x 100%																													
1	2	3	4	5	6			7			8			9		10		11		12		13		14 = 7 + 13		15 = 14 / 6 x 100%			16														
		1 2		URUSAN PEMERINTAHAN BIDANG KESEHATAN	0	0	4,491,105,615				0	0	4,491,105,615																	UPTD Puskesmas Tumbang Hiran													
		1 2 1		PROGRAM PENUNJANG URUSAN PEMERINTAHAN DAERAH KABUPATEN/KOTA	Nilai LAKIP	0	A	2,841,035,615				0	A	2,841,035,615																UPTD Puskesmas Tumbang Hiran													
		1 2 1 2.0 2		Administrasi Keuangan Perangkat Daerah	Pembinaan Bendahara	100	%	2,841,035,615				100	%	2,841,035,615																UPTD Puskesmas Tumbang Hiran													
		1 2 1 2.0 2 1		Penyediaan Gaji dan Tunjangan ASN	Jumlah Orang yang Menerima Gaji dan Tunjangan ASN	43	Orang/bulan	2,841,035,615				43	Orang/bulan	2,841,035,615																UPTD Puskesmas Tumbang Hiran													
Rata-rata capaian kinerja (%)																																											
Predikat kinerja																																											
		1 2 2		PROGRAM PEMENUHAN UPAYA KESEHATAN PERORANGAN DAN UPAYA KESEHATAN MASYARAKAT	Persentase Penyediaan Layanan Standar Pelayanan Minimal (SPM) Bidang Kesehatan	97	%	1,511,740,000				97	%	1,511,740,000																UPTD Puskesmas Tumbang Hiran													
		1 2 2 2.0 2		Penyediaan Layanan Kesehatan untuk UKM dan UKP Rujukan Tingkat Daerah Kabupaten/Kota	Persentase puskesmas yang terakreditasi minimal madya	100	%	1,511,740,000				100	%	1,511,740,000																UPTD Puskesmas Tumbang Hiran													
		1 2 2 2.0 2 1		Pengelolaan Pelayanan Kesehatan Ibu Hamil	Jumlah Ibu Hamil yang Mendapatkan Pelayanan Kesehatan Sesuai Standar	200	Orang	102,366,000				200	Orang	102,366,000																UPTD Puskesmas Tumbang Hiran													
		1 2 2 2.0 2 15		Pengelolaan Pelayanan Kesehatan Gizi Masyarakat	Jumlah Dokumen Hasil Pengelolaan Pelayanan Kesehatan Gizi Masyarakat	0	Dokumen	56,520,000				0	Dokumen	56,520,000																UPTD Puskesmas Tumbang Hiran													
		1 2 2 2.0 2 25		Pelayanan Kesehatan Penyakit Menular dan Tidak Menular	Jumlah Dokumen Hasil Pelayanan Kesehatan Penyakit Menular dan Tidak Menular	12	Dokumen	118,574,000				12	Dokumen	118,574,000																UPTD Puskesmas Tumbang Hiran													
		1 2 2 2.0 2 33		Operasional Pelayanan Puskesmas	Jumlah Dokumen Operasional Pelayanan Puskesmas	12	Dokumen	348,360,000				12	Dokumen	348,360,000																UPTD Puskesmas Tumbang Hiran													
		1 2 2 2.0 2 34		Operasional Pelayanan Fasilitas Kesehatan Lainnya	Jumlah Dokumen Operasional Pelayanan Fasilitas Kesehatan Lainnya	12	Dokumen	465,000,000				12	Dokumen	465,000,000	3							3								UPTD Puskesmas Tumbang Hiran													
		1 2 2 2.0 2 37		Pelaksanaan Kewaspadaan Dini dan Respon Wabah	Jumlah Dokumen Hasil Pelaksanaan Kewaspadaan Dini dan Respon Wabah	12	Dokumen	420,920,000				12	Dokumen	420,920,000			55,486,417													UPTD Puskesmas Tumbang Hiran													
Rata-rata capaian kinerja (%)																																											
Predikat kinerja																																											
		1 2 3		PROGRAM PENINGKATAN KAPASITAS SUMBER DAYA MANUSIA KESEHATAN	Persentase Sumber Daya Manusia Kesehatan (SDMK) yang Kompeten	97	%	68,640,000				97	%	68,640,000																UPTD Puskesmas Tumbang Hiran													
		1 2 3 2.0 2		Perencanaan Kebutuhan dan Pendayagunaan Sumber Daya Manusia Kesehatan untuk UKP dan UKM di Wilayah Kabupaten/Kota	Peningkatan jumlah tenaga kesehatan pada puskesmas yang mengikuti pelatihan Pengembangan SDM	16	Puskesmas	68,640,000				16	Puskesmas	68,640,000																UPTD Puskesmas Tumbang Hiran													
		1 2 3 2.0 2 2		Pemenuhan Kebutuhan Sumber Daya Manusia Kesehatan Sesuai Standar	Jumlah Sumber Daya Manusia Kesehatan yang Memenuhi Standar di Fasilitas Pelayanan Kesehatan (Fasyankes)	12	Orang	68,640,000				12	Orang	68,640,000																UPTD Puskesmas Tumbang Hiran													
Rata-rata capaian kinerja (%)																																											
Predikat kinerja																																											
		1 2 5		PROGRAM PEMBERDAYAAN MASYARAKAT BIDANG KESEHATAN	Proporsi Kesehatan Berbasis Masyarakat (UKBM) Aktif	97	%	69,690,000				97	%	69,690,000																	UPTD Puskesmas Tumbang Hiran												

No	Sasaran	Kode	Usuran/Bidang Usuran Pemerintahan Daerah	Indikator Kinerja Program	Target RPJMD Kabupaten/kota		Realisasi Capaian Kinerja		Target Kinerja dan Anggaran		Realisasi Kinerja pada Triwulan								Realisasi Capaian Kinerja		Realisasi Kinerja dan		Tingkat Capaian Kinerja dan		Perangkat Daerah																		
					6		7		8		9		10		11		12		13		14 = 7 + 13		15 = 14 / 6 x 100%																				
					K	Rp	K	Rp	K	Rp	K	Rp	K	Rp	K	Rp	K	Rp	K	Rp	K	Rp	K	Rp																			
Rata-rata capaian kinerja (%)																																											
Predikat kinerja																																											
			UPTD PUSKESMAS TUMBANG SANAMANG																							UPTD Puskesmas Tumbang Sanamang																	
		1			URUSAN PEMERINTAHAN WAJIB YANG BERKAITAN DENGAN PELAYANAN DASAR		0	0			0	0											UPTD Puskesmas Tumbang Sanamang																				
		1	2		URUSAN PEMERINTAHAN BIDANG KESEHATAN		0	0	5,062,939,273		0	0	5,062,939,273										UPTD Puskesmas Tumbang Sanamang																				
		1	2	1	PROGRAM PENUNJANG URUSAN PEMERINTAHAN DAERAH KABUPATEN/KOTA	Nilai LAKIP	0	A	3,866,239,273		0	A	3,866,239,273										UPTD Puskesmas Tumbang Sanamang																				
		1	2	1	2.0	Administrasi Keuangan Perangkat Daerah	Pembinaan Bendahara	100	%	3,866,239,273		100	%	3,866,239,273									UPTD Puskesmas Tumbang Sanamang																				
		1	2	1	2.0	Penyediaan Gaji dan Tunjangan ASN	Jumlah Orang yang Menerima Gaji dan Tunjangan ASN	84	Orang/bulan	3,866,239,273		84	Orang/bulan	3,866,239,273									UPTD Puskesmas Tumbang Sanamang																				
Rata-rata capaian kinerja (%)																																											
Predikat kinerja																																											
		1	2	2		PROGRAM PEMENUHAN UPAYA KESEHATAN PERORANGAN DAN UPAYA KESEHATAN MASYARAKAT	Persentase Penyediaan Layanan Standar Pelayanan Minimal (SPM) Bidang Kesehatan	97	%	1,089,965,000		97	%	1,089,965,000									UPTD Puskesmas Tumbang Sanamang																				
		1	2	2	2.0	Penyediaan Layanan Kesehatan untuk UKM dan UKP Rujukan Tingkat Daerah Kabupaten/Kota	Persentase puskesmas yang terakreditasi minimal madya	100	%	1,089,965,000		100	%	1,089,965,000									UPTD Puskesmas Tumbang Sanamang																				
		1	2	2	2.0	1	Pengelolaan Pelayanan Kesehatan Ibu Hamil	Jumlah Ibu Hamil yang Mendapatkan Pelayanan Kesehatan Sesuai Standar	200	Orang	96,000,000		200	Orang	96,000,000								UPTD Puskesmas Tumbang Sanamang																				
		1	2	2	2.0	15	Pengelolaan Pelayanan Kesehatan Gizi Masyarakat	Jumlah Dokumen Hasil Pengelolaan Pelayanan Kesehatan Gizi Masyarakat	0	Dokumen	17,750,000		0	Dokumen	17,750,000								UPTD Puskesmas Tumbang Sanamang																				
		1	2	2	2.0	25	Pelayanan Kesehatan Penyakit Menular dan Tidak Menular	Jumlah Dokumen Hasil Pelayanan Kesehatan Penyakit Menular dan Tidak Menular	12	Dokumen	75,810,000		12	Dokumen	75,810,000								UPTD Puskesmas Tumbang Sanamang																				
		1	2	2	2.0	33	Operasional Pelayanan Puskesmas	Jumlah Dokumen Operasional Pelayanan Puskesmas	12	Dokumen	125,700,000		12	Dokumen	125,700,000								UPTD Puskesmas Tumbang Sanamang																				
		1	2	2	2.0	34	Operasional Pelayanan Fasilitas Kesehatan Lainnya	Jumlah Dokumen Operasional Pelayanan Fasilitas Kesehatan Lainnya	12	Dokumen	505,000,000		12	Dokumen	505,000,000	3				3			UPTD Puskesmas Tumbang Sanamang																				
		1	2	2	2.0	37	Pelaksanaan Kewaspadaan Dini dan Respon Wabah	Jumlah Dokumen Hasil Pelaksanaan Kewaspadaan Dini dan Respon Wabah	12	Dokumen	269,705,000		12	Dokumen	269,705,000								UPTD Puskesmas Tumbang Sanamang																				
Rata-rata capaian kinerja (%)																																											
Predikat kinerja																																											
		1	2	3		PROGRAM PENINGKATAN KAPASITAS SUMBER DAYA MANUSIA KESEHATAN	Persentase Sumber Daya Manusia Kesehatan (SDMK) yang Kompeten	97	%	34,320,000		97	%	34,320,000									UPTD Puskesmas Tumbang Sanamang																				
		1	2	3	2.0	Perencanaan Kebutuhan dan Pendayagunaan Sumber Daya Manusia Kesehatan untuk UKP dan UKM di Wilayah Kabupaten/Kota	Peningkatan jumlah tenaga kesehatan pada puskesmas yang mengikuti pelatihan Pengembangan SDM	16	Puskesmas	34,320,000		16	Puskesmas	34,320,000									UPTD Puskesmas Tumbang Sanamang																				

No	Sasaran	Kode	Usuran/Bidang Usuran Pemerintahan Daerah	Indikator Kinerja Program	Target RPJMD Kabupaten/kota		Realisasi Capaian Kinerja		Target Kinerja dan Anggaran		Realisasi Kinerja pada Triwulan				Realisasi Capaian Kinerja		Realisasi Kinerja dan		Tingkat Capaian Kinerja dan		Perangkat Daerah				
					6		7		8		9		10		11		12		13			14 = 7 + 13		15 = 14 / 6 x 100%	
					K	Rp	K	Rp	K	Rp	K	Rp	K	Rp	K	Rp	K	Rp	K	Rp		K	Rp	K	Rp
		2																							
		dst																							
	Faktor penghambat pencapaian kinerja:	1																							
		2																							
		dst																							
	Tindak lanjut yang diperlukan dalam	1																							
		2																							
		dst																							
	Tindak lanjut yang diperlukan dalam RKPD	1																							
		2																							
		dst																							
		1 3 1		PROGRAM PENUNJANG URUSAN PEMERINTAH DAERAH	Nilai Lakip	BB	#####	B	#####	BB	#####	B	#####					B	#####		#####		1,25	Dinas Pekerjaan Umum dan Penataan Ruang	
		1 3 1 1 ###	01	Perencanaan, Penganggaran dan Evaluasi Kinerja Perangkat Daerah	Terlaksananya Kegiatan Perencanaan, Penganggaran dan Evaluasi Kinerja Perangkat Daerah	100	19.998.000,00		9.165.000,00	100	19	50	9.428.000,00	50				50	0,00					1,39	Dinas Pekerjaan Umum dan Penataan Ruang
		1 3 1 1 ###	1	Penyusunan Dokumen Perencanaan Perangkat Daerah	Jumlah Dokumen Perencanaan Perangkat Daerah	2	9.999.000,00	2	0	2	9.999.000,00	0	0	9.428.000,00				0	9.428.000,00	9.428.000,00			0,94	Dinas Pekerjaan Umum dan Penataan Ruang	
		1 3 1 1 ###	6	Koordinasi dan Penyusunan Laporan Capaian Kinerja dan Ikhtisar Realisasi Kinerja SKPD	Jumlah Laporan Capaian Kinerja dan Ikhtisar Realisasi Kinerja SKPD dan Laporan Hasil Koordinasi Penyusunan Laporan Capaian Kinerja dan Ikhtisar Realisasi Kinerja SKPD	1	9.999.000,00	1	9.165.000,00	1	9.999.000,00	100	9.428.000,00	100	9.428.000,00			100	9.428.000,00	18.593.000,00			1,86	Dinas Pekerjaan Umum dan Penataan Ruang	
		Rata-rata capaian kinerja (%)										50	50			50	0			0					
		Predikat kinerja										Rendah	Rendah			Rendah	0								
		1 3 1 1 ###		Administrasi Keuangan Perangkat Daerah	Terlaksananya Kegiatan Administrasi Keuangan Perangkat Daerah	100	#####	100	#####	100	#####	25	#####	50	#####			50	#####	#####	#####			1,39	Dinas Pekerjaan Umum dan Penataan Ruang
		1 3 1 1 ###	1	Penyediaan Gaji dan Tunjangan ASN	Jumlah Orang yang Menerima Gaji dan Tunjangan ASN	14	#####	14	#####	12	#####	3	#####	6	#####			6	#####	#####			1,39	Dinas Pekerjaan Umum dan Penataan Ruang	
		1 3 1 1 ###	8	Penyusunan Pelaporan dan Analisis Prognosis Realisasi Anggaran	Jumlah Dokumen Pelaporan dan Analisis Prognosis Realisasi Anggaran	12	19.998.000,00	0	0	12	19.998.000,00		0	0	0			0	0						Dinas Pekerjaan Umum dan Penataan Ruang
		Rata-rata capaian kinerja (%)										25	50			50	0								
		Predikat kinerja										Rendah	Rendah			Rendah	0								
		1 3 1 1 ###		Administrasi Kepegawaian Perangkat Daerah	Terlaksananya Kegiatan Administrasi Kepegawaian Perangkat Daerah	100	#####	100	#####	100	#####	15,91	#####	15,91	#####			15,91	80.000.000,00	#####	#####			0,65	Dinas Pekerjaan Umum dan Penataan Ruang
		1 3 1 1 ###		Pengadaan Pakalan Dinas Harian (PDH) Beserta Atribut/Perlengkapannya	Tersedianya Pakalan Dinas Aparatur Sipil Negara Beserta Atribut/Kelengkapannya	0,00	0,00	46	46.065.000,00	0,00	0,00							0	0						Dinas Pekerjaan Umum dan Penataan Ruang
		1 3 1 1 ###	9	Pendidikan dan Pelatihan Pegawai Berdasarkan Tugas dan Fungsi	Jumlah Pegawai Berdasarkan Tugas dan Fungsi yang Mengikuti Pendidikan dan Pelatihan	44	#####	50	#####	44	#####	7,00	#####	7	#####			7	80.000.000,00	#####	#####			0,56	Dinas Pekerjaan Umum dan Penataan Ruang
		Rata-rata capaian kinerja (%)										15,91	15,91			15,91	0								
		Predikat kinerja										Sangat Rendah	Sangat Rendah			Sangat Rendah	0								
		1 3 1 1 ###		Administrasi Umum Perangkat Daerah	Terlaksananya Kegiatan Administrasi Umum Perangkat Daerah	100	#####	100	#####	100	#####	25	#####	41	#####			41	#####	#####	#####			1,07	Dinas Pekerjaan Umum dan Penataan Ruang
		1 3 1 1 ###	1	Penyediaan Komponen Instalasi Listrik/Penerangan Bangunan Kantor	Jumlah Paket Komponen Instalasi Listrik/Penerangan Bangunan Kantor yang Disediakan	1	11.999.122,00	1	10.595.000,00	1	11.999.122,00	0	173.250,00	1	#####			1	10.444.950,00	21.039.950,00			1,75	Dinas Pekerjaan Umum dan Penataan Ruang	

No	Sasaran	Kode	Usuran/Bidang Usuran Pemerintahan Daerah	Indikator Kinerja Program	Target RPJMD Kabupaten/kota		Realisasi Capaian Kinerja		Target Kinerja dan Anggaran		Realisasi Kinerja pada Triwulan								Realisasi Capaian Kinerja		Realisasi Kinerja dan		Tingkat Capaian Kinerja dan			Perangkat Daerah					
					K	Rp	K	Rp	K	Rp	I		II		III		IV		13		14 = 7 + 13		15 = 14 / 6 x 100%								
											K	Rp	K	Rp	K	Rp	K	Rp	K	Rp	K	Rp	K	Rp	K		Rp	K	Rp	K	Rp
1		1 3 1 1 ### 2	Penyediaan Peralatan dan Perlengkapan Kantor	Jumlah Paket Peralatan dan Perlengkapan Kantor yang Disediakan	53	#####	15	#####	53	#####	13	#####	20	#####					20	#####	#####					0,68	Dinas Pekerjaan Umum dan Penataan Ruang				
		1 3 1 1 ### 4	Penyediaan Bahan Logistik Kantor	Jumlah Paket Bahan Logistik Kantor yang Disediakan	4	#####	4	#####	4	#####	1	#####	2	#####					2	80.244.000,00	#####				1,08	Dinas Pekerjaan Umum dan Penataan Ruang					
		1 3 1 1 ### 5	Penyediaan Barang Cetak dan Penggandaan	Jumlah Paket Barang Cetak dan Penggandaan yang Disediakan	4	#####	4	89.141.520,00	4	#####	1	#####	1	#####					1	38.837.164,00	#####				1,25	Dinas Pekerjaan Umum dan Penataan Ruang					
		1 3 1 1 ### 9	Penyelenggaraan Rapat Koordinasi dan Konsultasi SKPD	Jumlah Laporan Penyelenggaraan Rapat Koordinasi dan Konsultasi SKPD	12	#####	12	#####	12	#####	3	#####	6	#####					6	#####	#####				1,53	Dinas Pekerjaan Umum dan Penataan Ruang					
Rata-rata capaian kinerja (%)											25		41						41	0											
Predikat kinerja											Sangat Rendah		Sangat Rendah						Sangat Rendah	0											
		1 3 1 1 ###	Pengadaan Barang Milik Daerah Penunjang Urusan Pemerintahan Daerah	Terlaksananya Kegiatan Pengadaan Barang Milik Daerah Penunjang Urusan Pemerintahan Daerah	0,00	0,00	0	0	0,00	0,00									0	0						Dinas Pekerjaan Umum dan Penataan Ruang					
		1 3 1 1 ### 2	Pengadaan Kendaraan Dinas Operasional atau Lapangan	Jumlah Unit Kendaraan Dinas Operasional atau Lapangan yang Disediakan Milik Daerah Penunjang Urusan Pemerintahan Daerah	0,00	0,00	0	0	0,00	0,00									0	0						Dinas Pekerjaan Umum dan Penataan Ruang					
Rata-rata capaian kinerja (%)																			0	0											
Predikat kinerja																			0	0											
		1 3 1 1 ###	Penyediaan Jasa Penunjang Urusan Pemerintahan Daerah	Terlaksananya Kegiatan Penyediaan Jasa Penunjang Urusan Pemerintahan Daerah	100	#####	100	#####	100	#####	25	#####	50	#####					50	#####	#####					1,28	Dinas Pekerjaan Umum dan Penataan Ruang				
		1 3 1 1 ### 2	Penyediaan Jasa Komunikasi, Sumber Daya Air dan Listrik	Jumlah Laporan Penyediaan Jasa Komunikasi, Sumber Daya Air dan Listrik yang Disediakan	12	#####	12	#####	12	#####	3	#####	6	#####					6	72.850.120,00	#####				1,35	Dinas Pekerjaan Umum dan Penataan Ruang					
		1 3 1 1 ### 4	Penyediaan Jasa Pelayanan Umum Kantor	Jumlah Laporan Penyediaan Jasa Pelayanan Umum Kantor yang disediakan	12	#####	12	#####	12	#####	3	#####	6	#####					6	#####	#####				1,27	Dinas Pekerjaan Umum dan Penataan Ruang					
Rata-rata capaian kinerja (%)											25		50						50	0											
Predikat kinerja											Sangat Rendah		Rendah						Rendah	0											
		1 3 1 1 ###	Pemeliharaan Barang Milik Daerah Penunjang Urusan Pemerintahan Daerah	Terlaksananya Kegiatan Pemeliharaan Barang Milik Daerah Penunjang Urusan Pemerintahan Daerah	100	#####	100	#####	100	#####	25	#####	50	#####					50	#####	#####					1,27	Dinas Pekerjaan Umum dan Penataan Ruang				
		1 3 1 1 ### 1	Penyediaan Jasa Pemeliharaan, Biaya Pemeliharaan dan Pajak Kendaraan Perorangan Dinas atau Kendaraan Dinas Jabatan	Jumlah Kendaraan Perorangan Dinas atau Kendaraan Dinas Jabatan yang Dipelihara dan Dibayarkan Pajaknya	35	#####	35	#####	35	#####	4	#####	17	#####					17	#####	#####				1,39	Dinas Pekerjaan Umum dan Penataan Ruang					
		1 3 1 1 ### 9	Pemeliharaan/Rehabilitasi Gedung Kantor dan Bangunan Lainnya	Jumlah Gedung Kantor dan Bangunan Lainnya yang Dipelihara/Direhabilitasi	1	#####	1	#####	1	#####	0	#####	0,05	#####					0,05	29.692.500,00	#####				0,96	Dinas Pekerjaan Umum dan Penataan Ruang					
		1 3 1 1 ### 10	Pemeliharaan/Rehabilitasi Sarana dan Prasarana Gedung Kantor atau Bangunan Lainnya	Jumlah Sarana dan Prasarana Gedung Kantor atau Bangunan Lainnya yang Dipelihara/Direhabilitasi	1	#####	1	#####	1	#####	0	#####	0,24	#####					0,24	26.842.500,00	#####				1,10	Dinas Pekerjaan Umum dan Penataan Ruang					
Rata-rata capaian kinerja (%)											25		50						50	0											
Predikat kinerja											Rendah		Rendah						Rendah	0											
		1 3 2	PROGRAM PENGELOLAAN SUMBER DAYA AIR (SDA)	Persentase lahan yang terlayani Jaringan Irigasi (%)	64,44%	#####	77,15%	#####	64,44%	#####	22,51	#####	24,40	#####					24,40	#####	#####				0,98	Dinas Pekerjaan Umum dan Penataan Ruang					

No	Sasaran	Kode	Usuran/Bidang Usuran Pemerintahan Daerah	Indikator Kinerja Program	Target RPJMD Kabupaten/kota		Realisasi Capaian Kinerja		Target Kinerja dan Anggaran		Realisasi Kinerja pada Triwulan								Realisasi Capaian Kinerja		Realisasi Kinerja dan		Tingkat Capaian Kinerja dan			Perangkat Daerah			
					K	Rp	K	Rp	K	Rp	I		II		III		IV		13		14 = 7 + 13		15 = 14 / 6 x 100%						
											K	Rp	K	Rp	K	Rp	K	Rp	K	Rp	K	Rp	K	Rp	K		Rp	K	Rp
1		1 3 2 ###	Pengelolaan SDA dan Bangunan Pengaman Pantai Pada Wilayah Sungai (WS) Dalam satu Daerah Kabupaten	Terlaksananya Pengelolaan SDA dan Bangunan Pengaman Pantai Pada Wilayah Sungai (WS) Dalam satu Daerah Kabupaten	100%	0,00	100	#####	100%	0,00	25,00	#####	50	#####					50	#####	#####				#DIV/0!	Dinas Pekerjaan Umum dan Penataan Ruang			
		1 3 2 ### 11	Pembangunan Pintu Air/Bendung Pengendali Banjir	Jumlah Pintu Air yang terbangun dan Rehabilitasi	0,00	0,00	1	#####	0,00	0,00								0	0						Dinas Pekerjaan Umum dan Penataan Ruang				
		1 3 2 ### 27	Rehabilitasi Kanal Banjir	Panjang Kanal Banjir Yang dilakukan Rehabilitasi	7,5	#####	5	#####	7,5	#####			420.000,00	3	#####			3	#####	#####				1,29	Dinas Pekerjaan Umum dan Penataan Ruang				
		1 3 2 ### 46	Normalisasi/Restorasi Sungai	Panjang Sungai Yang di Normalisasi/Restorasi	1,5	#####	2	#####	1,5	#####			0	1	#####			1	#####	#####				1,71	Dinas Pekerjaan Umum dan Penataan Ruang				
		1 3 2 ### 54	Operasi dan Pemeliharaan Kanal Banjir	Panjang Sungai/Kanal Banjir Yang Dipelihara	36	#####	21	#####	36	#####	17,00			24	#####			24	#####	#####				1,39	Dinas Pekerjaan Umum dan Penataan Ruang				
		1 3 2 ### 65	Operasi dan Pemeliharaan Sungai	Panjang Sungai Yang Dipelihara	2,5	#####	2	#####	2,5	#####					#####			0	29.940.000,00	#####				0,70	Dinas Pekerjaan Umum dan Penataan Ruang				
Rata-rata capaian kinerja (%)											25,00		50						50	0									
Predikat kinerja											Sangat Rendah		Rendah						Rendah	0									
		1 3 2 ###	Pengembangan dan Pengelolaan Sistem Irigasi Primer dan Sekunder Pada Daerah Irigasi Yang Luasnya dibawah 1.000 Ha Dalam satu (satu) Daerah Kabupaten/Kota	Terlaksananya Pengelolaan Sistem Irigasi Primer dan Sekunder Pada Daerah Irigasi Yang Luasnya dibawah 1.000 Ha Dalam satu (satu) Daerah Kabupaten/Kota	100%	#####	100	#####	100%	#####	25		50	#####			50	#####	#####					0,82	Dinas Pekerjaan Umum dan Penataan Ruang				
		1 3 2 ### 10	Peningkatan Jaringan irigasi rawa	Panjang Jaringan Irigasi Yang Di Tingkatkan	2,5	#####	5	#####	2,5	#####	1		1,5	#####			1,5	#####	#####					1,25	Dinas Pekerjaan Umum dan Penataan Ruang				
		1 3 2 ### 16	Rehabilitasi Jaringan irigasi Rawa	Panjang Jaringan Irigasi Rawa yang di Rehabilitasi	38,3	#####	21	#####	38,3	#####	0		2	#####			2	#####	#####					0,48	Dinas Pekerjaan Umum dan Penataan Ruang				
		1 3 2 ### 23	Operasi dan Pemeliharaan Jaringan irigasi Rawa	Panjang Jaringan Irigasi Yang Dipelihara	40	#####	38	#####	40	#####	30		37	#####			37	#####	#####					1,87	Dinas Pekerjaan Umum dan Penataan Ruang				
Rata-rata capaian kinerja (%)											25		50						50	0									
Predikat kinerja											Sangat Rendah		Rendah						Rendah	0									
		1 3 3	PROGRAM PENGELOLAAN DAN PENGEMBANGAN SISTEM PENYEDIAAN AIR MINUM	Persentase Penduduk yang memiliki akses Air Minum yang aman dan berkelanjutan	81,91%	#####			81,91%	#####	0		31,4	#####			31,4	#####	#####					0,44	Dinas Pekerjaan Umum dan Penataan Ruang				
		1 3 3 ###	Pengelolaan dan Pengembangan sistem Penyediaan Air Minum (SPAM) di Derah Kabupaten/Kota	Terlaksananya Pengelolaan dan Pengembangan sistem Penyediaan Air Minum (SPAM) di Derah Kabupaten/Kota	100,00%	#####			100,00%	#####	0		44	#####			44	#####	#####					0,44	Dinas Pekerjaan Umum dan Penataan Ruang				
		1 3 3 ### 3	Pembangunan SPAM IKK/Perkotaan atau SPAM Tematik Tertentu yang terbangun	Kapasitas SPAM IKK/Perkotaan atau SPAM Tematik Tertentu yang terbangun	0,58	#####			0,58	#####	0			#####			0	74.875.000,00		74.875.000,00				0,50	Dinas Pekerjaan Umum dan Penataan Ruang				
		1 3 3 ### 4	Pembangunan SPAM Jaringan Perpipaan dikawasan Perdesaan	Jumlah sambungan rumah yang terlayani melalui Kegiatan Padat Karya/SPAM Berbasis Masyarakat	25	#####			25	#####	0		10	#####			10	99.913.320,00		99.913.320,00				0,40	Dinas Pekerjaan Umum dan Penataan Ruang				
Rata-rata capaian kinerja (%)											0		44						44	0									
Predikat kinerja											Sangat Rendah		Sangat Rendah						Sangat Rendah	0									

No	Sasaran	Kode	Usuran/Bidang Usuran Pemerintahan Daerah	Indikator Kinerja Program	Target RPJMD Kabupaten/kota		Realisasi Capaian Kinerja		Target Kinerja dan Anggaran		Realisasi Kinerja pada Triwulan								Realisasi Capaian Kinerja		Realisasi Kinerja dan		Tingkat Capaian Kinerja dan			Perangkat Daerah										
					K	Rp	K	Rp	K	Rp	I		II		III		IV		13		14 = 7 + 13		15 = 14 / 6 x 100%													
											K	Rp	K	Rp	K	Rp	K	Rp	K	Rp	K	Rp	K	Rp	K		Rp	K	Rp	K	Rp					
1		1 3 5	PROGRAM PENGELOLAAN DAN PENGEMBANGAN SISTEM AIR LIMBAH	Persentase Rumah Tangga Yang terlayani Sistem Pengelolaan Air Limbah Setempat	18,00%	#####			18,00%	#####	0							0	199.800.000							0	199.800.000			199.800.000			1,00	Dinas Pekerjaan Umum dan Penataan Ruang		
		1 3 5 ###	Pengelolaan dan Pengembangan sistem Air Limbah Domestik dalam Daerah Kabupaten/Kota	Terlaksananya Pengelolaan dan Pengembangan sistem Air Limbah Domestik dalam Daerah Kabupaten/Kota	100,00%	#####			100,00%	#####	0				100			100	199.800.000							100	199.800.000			199.800.000			1,00	Dinas Pekerjaan Umum dan Penataan Ruang		
			Pembangunan/Perbaikan Sub Sistem Pengolahan Setempat	Jumlah Rumah Tangga yang memiliki Tangki Septik	28	#####			28	#####	0				28			28	199.800.000							28	199.800.000			199.800.000			1,00	Dinas Pekerjaan Umum dan Penataan Ruang		
Rata-rata capaian kinerja (%)											0				100				100	0																
Predikat kinerja											Sangat Rendah				Sangat Tinggi				Sangat Tinggi	0																
		1 3 6	PROGRAM PENGELOLAAN DAN PENGEMBANGAN SISTEM DRAINASE		0,00	#####			0,00	#####	0				41			41	#####													0,41	Dinas Pekerjaan Umum dan Penataan Ruang			
		1 3 6 ###	Pengelolaan dan Pengembangan sistem Drainase yang Terhubung Langsung dengan Sungai dalam Daerah Kabupaten/Kota	Terlaksananya Pengelolaan dan Pengembangan sistem Drainase yang Terhubung Langsung dengan Sungai dalam Daerah Kabupaten/Kota	100,00%	#####			100,00%	#####	0				50			50	#####													0,41	Dinas Pekerjaan Umum dan Penataan Ruang			
			Pembangunan Sistem Drainase Lingkungan	Panjang Saluran Drainase Lingkungan yang Dibangun	263	#####			263	#####	0				109			109	#####													0,41	Dinas Pekerjaan Umum dan Penataan Ruang			
Rata-rata capaian kinerja (%)											0				41				41	0																
Predikat kinerja											Sangat Rendah				Sangat Rendah				Sangat Rendah	0																
		1 03 07	PROGRAM PENGEMBANGAN PERMUKIMAN		0,00	#####			0,00	#####	0,00				50			50	#####													0,48	Dinas Pekerjaan Umum dan Penataan Ruang			
		1 03 07 ###	Penyelenggaraan Infrastruktur pada Permukiman di Kawasan Strategis Daerah Kabupaten/Kota	Terlaksananya Penyelenggaraan Infrastruktur pada Permukiman di Kawasan Strategis Daerah Kabupaten/Kota	100,00%	#####			100,00%	#####	0				50			50	#####													0,48	Dinas Pekerjaan Umum dan Penataan Ruang			
			Pembangunan dan Pengembangan Infrastruktur Kawasan Permukiman di Kawasan Strategis Daerah Kabupaten/Kota	Jumlah Sistem Jaringan Prasarana dan Sarana Permukiman yang Dibangun di Kawasan Strategis Daerah Kabupaten/Kota	9,9	#####			9,9	#####	0				5			5	#####													0,48	Dinas Pekerjaan Umum dan Penataan Ruang			
Rata-rata capaian kinerja (%)											0				50				50	0																
Predikat kinerja											Sangat Rendah				Rendah				Rendah	0																
		1 3 8	PROGRAM PENATAAN BANGUNAN GEDUNG		0,00	#####			0,00	#####	0,2				50			50	#####													0,50	Dinas Pekerjaan Umum dan Penataan Ruang			
		1 3 8 ###	Penyelenggaraan Bangunan Gedung di Wilayah Daerah Kabupaten/Kota, Pemberian Izin Mendirikan Bangunan (IMB) dan Sertifikat Laik Fungsi Bangunan Gedung	Terlaksananya Penyelenggaraan Bangunan Gedung di Wilayah Daerah Kabupaten/Kota, Pemberian Izin Mendirikan Bangunan (IMB) dan Sertifikat Laik Fungsi Bangunan Gedung	100,00%	#####			100,00%	#####	0,2				50			50	#####													0,50	Dinas Pekerjaan Umum dan Penataan Ruang			
			Perencanaan, Pembangunan, Pengawasan, dan Pemanfaatan Bangunan Gedung Daerah Kabupaten/Kota	Jumlah Dokumen Perencanaan, Pembangunan, Pengawasan dan Pemanfaatan Bangunan Gedung Daerah Kabupaten/Kota	5	#####			5	#####	1				2,5			2,5	#####													0,50	Dinas Pekerjaan Umum dan Penataan Ruang			
Rata-rata capaian kinerja (%)											0,2				50				50	0																

No	Sasaran	Kode	Usuran/Bidang Usuran Pemerintahan Daerah	Indikator Kinerja Program	Target RPJMD Kabupaten/kota		Realisasi Capaian Kinerja		Target Kinerja dan Anggaran		Realisasi Kinerja pada Triwulan								Realisasi Capaian Kinerja		Realisasi Kinerja dan		Tingkat Capaian Kinerja dan			Perangkat Daerah				
					K	Rp	K	Rp	K	Rp	I		II		III		IV		K	Rp	K	Rp	15 = 14 / 6 x 100%							
											K	Rp	K	Rp	K	Rp	K	Rp					K	Rp	K		Rp			
		1 3 9		PROGRAM PENATAAN BANGUNAN DAN LINGKUNGANNYA	0,00	#####			0,00	#####	0	4.600.000,00	7	#####							7	18.966.196,00			18.966.196,00			0,07	Dinas Pekerjaan Umum dan Penataan Ruang	
		1 3 9 ###		Penyelenggaraan Penataan Bangunan dan Lingkungannya di Kabupaten/kota	100,00%	#####			100,00%	#####	0	4.600.000,00	50	#####							50	18.966.196,00			18.966.196,00			0,07	Dinas Pekerjaan Umum dan Penataan Ruang	
				Penataan Bangunan dan Lingkungan	1	#####			1	#####	0	4.600.000,00	0	#####							0	18.966.196,00			18.966.196,00			0,07	Dinas Pekerjaan Umum dan Penataan Ruang	
Rata-rata capaian kinerja (%)											0		7								7	0								
Predikat kinerja											Sangat Rendah		Sangat Rendah									Sangat Rendah	0							
		1 3 10		PROGRAM PENYELENGGARAAN JALAN	0,32/5,58/3,29	#####	0,591%/3,02%/2,87%	#####	0,32/5,58/3,29	#####	0	#####	0,069/2,036/1.312	#####							0,069/2,036/1.312	#####	#####					1,10	Dinas Pekerjaan Umum dan Penataan Ruang	
		1 3 10 ###		Penyelenggaraan Jalan Kabupaten/Kota	100%	#####	100	#####	100%	#####	0	#####	50	#####							50	#####	#####					1,10	Dinas Pekerjaan Umum dan Penataan Ruang	
		1 3 10 ### 5		Pembangunan Jalan	Panjang Jalan yang terbangun	18	#####	5	#####	18	#####	0	4.535.000,00	4	#####						4	#####	#####					1,56	Dinas Pekerjaan Umum dan Penataan Ruang	
		1 3 10 ### 8		Rekonstruksi Jalan	Panjang Jalan Yang ditingkatkan/dikonstruksi	12,6	#####	7	#####	12,6	#####	0	#####	3	#####						3	#####	#####					1,00	Dinas Pekerjaan Umum dan Penataan Ruang	
		1 3 10 ### 10		Pemeliharaan Berkala Jalan	Panjang Jalan Yang Dilakukan Pemeliharaan Secara Berkala	13,2	#####	8,7	#####	13,2	#####	0	#####	4	#####						4	#####	#####					1,09	Dinas Pekerjaan Umum dan Penataan Ruang	
		1 3 10 ### 11		Pemeliharaan Rutin Jalan	Panjang Jalan Yang Dilakukan Pemeliharaan Secara Rutin	14	#####	12,05	#####	14	#####	0	#####	3	#####						3	#####	#####					0,81	Dinas Pekerjaan Umum dan Penataan Ruang	
		1 3 10 ### 12		Pembangunan Jembatan	Jumlah Jembatan Yang dibangun	3	#####	0	0	3	#####	0	0	1	#####						1	#####	#####					0,26	Dinas Pekerjaan Umum dan Penataan Ruang	
Rata-rata capaian kinerja (%)											0		22								22	0								
Predikat kinerja											Sangat Rendah		Sangat Rendah									Sangat Rendah	0							
		1 3 11		PROGRAM PENGEMBANGAN JASA KONSTRUKSI	Persentase Badan Usaha Bidang Jasa Konstruksi Yang Memiliki Kompetensi Sesuai Bidanganya	100	#####	100	#####	100	#####	0	#####	28,571429	#####						28,571429	#####	#####					1,14	Dinas Pekerjaan Umum dan Penataan Ruang	
		1 3 11 ###		Penyelenggaraan Pelatihan Tenaga Terampil Konstruksi	Terlaksananya Penyelenggaraan Pelatihan Tenaga Terampil Konstruksi	100	#####	100	#####	100	#####	0	#####	50	#####						50	#####	#####					1,14	Dinas Pekerjaan Umum dan Penataan Ruang	
		1 3 11 ### 6		Fasilitas Sertifikasi Tenaga Terampil Konstruksi	Jumlah Tenaga Kerja Konstruksi Kualifikasi Jabatan Operator dan Teknisi atau Analis yang tersertifikasi	35	#####	35	#####	35	#####	0	#####	10	#####						10	#####	#####					1,14	Dinas Pekerjaan Umum dan Penataan Ruang	
Rata-rata capaian kinerja (%)											0		28,571429								28,571429	0								
Predikat kinerja											Sangat Rendah		Sangat Rendah									Sangat Rendah	0							

No	Sasaran	Kode	Usuran/Bidang Urusan Pemerintahan Daerah	Indikator Kinerja Program	Target RPJMD Kabupaten/kota		Realisasi Capaian Kinerja		Target Kinerja dan Anggaran		Realisasi Kinerja pada Triwulan								Realisasi Capaian Kinerja		Realisasi Kinerja dan		Tingkat Capaian Kinerja dan		Perangkat Daerah
					K	Rp	K	Rp	K	Rp	I		II		III		IV		K	Rp	K	Rp	15 = 14 / 6 x 100%		
											K	Rp	K	Rp	K	Rp	K	Rp					K	Rp	
		1 3 12	PROGRAM PENYELENGARAAN PENATAAN RUANG	Persentase Pemanfaatan Ruang yang Sesuai dengan Pola Ruang	80%	#####	74,5	#####	80%	#####	0	#####	79	#####					79	#####	#####	#####	0,55	Dinas Pekerjaan Umum dan Penataan Ruang	
		1 3 12 ###	Penetapan Rencana Tata Ruang Wilayah (RTRW) dan Rencana Rinci Tata Ruang (RRTR)	Terlaksananya Penetapan Rencana Tata Ruang Wilayah (RTRW) dan Rencana Rinci Tata Ruang (RRTR)	100	#####	83,32	#####	100	#####	0	#####	50	#####					50	#####	#####	#####	0,53	Dinas Pekerjaan Umum dan Penataan Ruang	
		1 3 12 ### 2	Pelaksanaan Persetujuan Substansi, Evaluasi, Konsultasi Evaluasi dan Penetapan RRTR Kabupaten/Kota	Jumlah Dokumen Persetujuan Substansi, Evaluasi dan Penetapan RRTR Kabupaten/Kota	2	#####	2	#####	2	#####	0	#####	0,12	#####					0,12	#####	#####	#####	0,52	Dinas Pekerjaan Umum dan Penataan Ruang	
		1 3 12 ### 4	Sosialisasi Kebijakan dan Peraturan Perundang-undangan Bidang Penataan Ruang	Jumlah Dokumen Sosialisasi Kebijakan dan Peraturan Perundang-undangan Bidang Penataan	1	#####	1	99.444.500,00	1	#####	0	#####	0	#####					0	#####	#####	#####		Dinas Pekerjaan Umum dan Penataan Ruang	
Rata-rata capaian kinerja (%)											0		0,12						0,12	0					
Predikat kinerja											Sangat Rendah		Sangat Rendah						Sangat Rendah	0					
		1 3 12 ###	Koordinasi dan Sinkronisasi Perencanaan Tata Ruang Daerah Kabupaten/Kota	Terlaksananya Koordinasi dan Sinkronisasi Perencanaan Tata Ruang Daerah Kabupaten/Kota	100	#####	29	#####	100	#####	0	#####	0	#####					0	#####	#####	#####		Dinas Pekerjaan Umum dan Penataan Ruang	
		1 3 12 ### 2	Koordinasi dan Sinkronisasi Penyusunan RRTR Kabupaten/Kota	Tersusunnya Dokumen Penyusunan Detail Tata Ruang	1	#####	1	#####	1	#####	0	#####	0	#####					0	#####	#####	#####		Dinas Pekerjaan Umum dan Penataan Ruang	
Rata-rata capaian kinerja (%)											0								0	0					
Predikat kinerja											Sangat Rendah								Sangat Rendah	0					
		1 3 12 ###	Koordinasi dan Sinkronisasi Pengendalian Pemanfaatan Ruang Daerah Kabupaten/Kota	Terlaksananya Koordinasi dan Sinkronisasi Pengendalian Pemanfaatan Ruang Daerah Kabupaten/Kota	100	#####	100	#####	100	#####	0	#####	50	#####					50	#####	#####	#####	1,28	Dinas Pekerjaan Umum dan Penataan Ruang	
		1 3 12 ### 4	Koordinasi Pelaksanaan Penataan Ruang	Jumlah Dokumen Koordinasi Pelaksanaan Penataan Ruang	1	#####	1	#####	1	#####	0,00	#####	0,28	#####					0,28	#####	#####	#####	1,28	Dinas Pekerjaan Umum dan Penataan Ruang	
						#####	#####	#####	#####	#####		#####	#####	#####					0	#####	#####	#####	1,00	Dinas Pekerjaan Umum dan Penataan Ruang	
Rata-rata capaian kinerja (%)											4,42		38,64						38,64	0					
Predikat kinerja											Sangat Rendah		Sangat Rendah						Sangat Rendah	0					
Faktor pendorong keberhasilan kinerja:		1 2 dst	Kerja Sama																0						
Faktor penghambat pencapaian kinerja:		1 2 dst	Terlambatnya Pelaksanaan Kegiatan																0						
Tindak lanjut yang diperlukan dalam triwulan berikutnya:		1 2 dst	Mempercepat Pelaksanaan Kegiatan																0						
Tindak lanjut yang diperlukan dalam RKPD berikutnya:		1 2 dst	Selalu Kompak dan mempercepat Pelaksanaan Kontrak Kegiatan																0						
1	Meningkatkan Tata Kelola Internal	1 4 1	PROGRAM PENUNJANG URUSAN PEMERINTAHAN DAERAH KABUPATEN/KOTA	Nilai Lakip																			Dinas Perumahan Rakyat dan Kawasan Pemukiman serta Pertanahan		

No	Sasaran	Kode	Usuran/Bidang Usuran Pemerintahan Daerah	Indikator Kinerja Program	Target RPJMD Kabupaten/kota		Realisasi Capaian Kinerja		Target Kinerja dan Anggaran		Realisasi Kinerja pada Triwulan								Realisasi Capaian Kinerja		Realisasi Kinerja dan		Tingkat Capaian Kinerja dan			Perangkat Daerah									
					6		7		8		9		10		11		12		13		14 = 7 +13		15 = 14 / 6 x100%												
					K	Rp	K	Rp	K	Rp	K	Rp	K	Rp	K	Rp	K	Rp	K	Rp	K	Rp	K	Rp	K		Rp								
		1	4	1	###																														Dinas Perumahan Rakyat dan Kawasan Pemukiman serta Pertanahan
		1	4	1	###	1																												Dinas Perumahan Rakyat dan Kawasan Pemukiman serta Pertanahan	
		1	4	1	###	7																												Dinas Perumahan Rakyat dan Kawasan Pemukiman serta Pertanahan	
Rata-rata capaian kinerja (%)																																			
Predikat kinerja																																			
		1	4	1	###																													Dinas Perumahan Rakyat dan Kawasan Pemukiman serta Pertanahan	
		1	4	1	###	9																												Dinas Perumahan Rakyat dan Kawasan Pemukiman serta Pertanahan	
Rata-rata capaian kinerja (%)																																			
Predikat kinerja																																			
		1	4	1	###																													Dinas Perumahan Rakyat dan Kawasan Pemukiman serta Pertanahan	
		1	4	1	###	1																												Dinas Perumahan Rakyat dan Kawasan Pemukiman serta Pertanahan	
		1	4	1	###	4																												Dinas Perumahan Rakyat dan Kawasan Pemukiman serta Pertanahan	
		1	4	1	###	5																												Dinas Perumahan Rakyat dan Kawasan Pemukiman serta Pertanahan	
		1	4	1	###	9																												Dinas Perumahan Rakyat dan Kawasan Pemukiman serta Pertanahan	
Rata-rata capaian kinerja (%)																																			
Predikat kinerja																																			
		1	4	1	###																													Dinas Perumahan Rakyat dan Kawasan Pemukiman serta Pertanahan	

No	Sasaran	Kode	Usuran/Bidang Usuran Pemerintahan Daerah	Indikator Kinerja Program	Target RPJMD Kabupaten/kota		Realisasi Capaian Kinerja		Target Kinerja dan Anggaran		Realisasi Kinerja pada Triwulan								Realisasi Capaian Kinerja		Realisasi Kinerja dan		Tingkat Capaian Kinerja dan			Perangkat Daerah													
					K	Rp	K	Rp	K	Rp	I		II		III		IV		K	Rp	K	Rp	15 = 14 / 6 x 100%																
											K	Rp	K	Rp	K	Rp	K	Rp					K	Rp	K		Rp	K	Rp										
1		1 4 1 ###	1	Penyediaan Jasa Surat Menyurat	Jumlah Laporan Penyediaan Jasa Surat Menyurat	12	Laporan	2.500.000	12	Laporan	0	12	Laporan	2.500.000	-	Laporan	0		Laporan	0	12	Laporan	0	100,00	0,00	Dinas Perumahan Rakyat dan Kawasan Permukiman serta Pertanahan													
		1 4 1 ###	2	Penyediaan Jasa Komunikasi, Sumber Daya Air dan Listrik	Jumlah Laporan Penyediaan Jasa Komunikasi, Sumber Daya Air dan Listrik yang Disediakan	12	Laporan	290.000.000	12	Laporan	170.006.467	12	Laporan	290.000.000	3	Laporan	39.154.879	#REF!	#REF!	41.303.913	3	Laporan	80.458.792	15	Laporan	250.465.259	125,00	86,37	Dinas Perumahan Rakyat dan Kawasan Permukiman serta Pertanahan										
		1 4 1 ###	3	Penyediaan Jasa Peralatan dan Perlengkapan Kantor	Jumlah Laporan Penyediaan Jasa Peralatan dan Perlengkapan Kantor yang Disediakan	12	Laporan	220.000.000	12	Laporan	195.860.500	12	Laporan	220.000.000	-	Laporan	0	#REF!	#REF!	75.376.900	0	Laporan	75.376.900	12	Laporan	271.237.400	100,00	123,29	Dinas Perumahan Rakyat dan Kawasan Permukiman serta Pertanahan										
		1 4 1 ###	4	Penyediaan Jasa Pelayanan Umum Kantor	Jumlah Laporan Penyediaan Jasa Pelayanan Umum Kantor yang Disediakan	12	Laporan	633.880.000	12	Laporan	531.971.000	12	Laporan	633.880.000	3	Laporan	84.098.000	#REF!	#REF!	116.214.000	3	Laporan	200.312.000	15	Laporan	732.283.000	125,00	115,52	Dinas Perumahan Rakyat dan Kawasan Permukiman serta Pertanahan										
Rata-rata capaian kinerja (%)																																							
Predikat kinerja																																							
		1 4 1 ###		Pemeliharaan Barang Milik Daerah Penunjang Urusan Pemerintahan Daerah	Sarana dan Prasarana Aparatur											5.695.000			25.640.000											Dinas Perumahan Rakyat dan Kawasan Permukiman serta Pertanahan									
		1 4 1 ###	1	Penyediaan Jasa Pemeliharaan dan Pajak Kendaraan Perorangan Dinas atau Kendaraan Dinas Jabatan	Jumlah Kendaraan Perorangan Dinas atau Kendaraan Dinas Jabatan yang Dipelihara dan dibayarkan Pajaknya	2	Unit	170.000.000	4	Unit	62.019.300	2	Unit	170.000.000	1	Unit	150.000	1	#REF!	16.623.000	2	Unit	16.773.000	3	Unit	78.792.300	150,00	46,35	Dinas Perumahan Rakyat dan Kawasan Permukiman serta Pertanahan										
		1 4 1 ###	2	Penyediaan Jasa Pemeliharaan, Biaya Pemeliharaan, Pajak, dan Perizinan Kendaraan Dinas Operasional atau Lapangan	Jumlah Kendaraan Dinas Operasional atau Lapangan yang Dipelihara dan dibayarkan Pajak dan Perizinannya	18	Unit	285.000.000	18	Unit	109.890.821	18	Unit	285.000.000	4	Unit	5.545.000	14	#REF!	9.017.000	18	Unit	14.562.000	18	Unit	124.452.821	100,00	43,67	Dinas Perumahan Rakyat dan Kawasan Permukiman serta Pertanahan										
		1 4 1 ###	9	Pemeliharaan/Rehabilitasi Gedung Kantor dan Bangunan Lainnya	Jumlah Gedung Kantor dan Bangunan Lainnya yang Dipelihara/Direhabilitasi	4	Unit	834.290.548	4	Unit	543.450.000	4	Unit	834.290.548	0	Unit	0	0	Unit	0	0	Unit	0	4	Unit	543.450.000	100,00	65,14	Dinas Perumahan Rakyat dan Kawasan Permukiman serta Pertanahan										
		1 4 1 ###	10	Pemeliharaan/Rehabilitasi Sarana dan Prasarana Gedung Kantor atau Bangunan Lainnya	Jumlah Sarana dan Prasarana Gedung Kantor atau Bangunan Lainnya yang Dipelihara/Direhabilitasi	4	Unit	100.000.000	4	Unit	48.141.000	4	Unit	100.000.000	0	Unit	0	#REF!	#REF!	23.410.000	0	Unit	23.410.000	4	Unit	71.551.000	100,00	71,55	Dinas Perumahan Rakyat dan Kawasan Permukiman serta Pertanahan										
Rata-rata capaian kinerja (%)																																							
Predikat kinerja																																							
2	Meningkatnya Kepemilikan Rumah Layak Huni	1 4 3		PROGRAM KAWASAN PERMUKIMAN	Persentase Kawasan Permukiman Kumuh dibawah 10 Ha yang ditangani																								Dinas Perumahan Rakyat dan Kawasan Permukiman serta Pertanahan										
		1 4 3		Penerbitan Izin Pembangunan dan Pengembangan Kawasan Permukiman	Meningkatnya Jumlah Rumah Layak Huni											18.900.000			60.375.000										Dinas Perumahan Rakyat dan Kawasan Permukiman serta Pertanahan										

No	Sasaran	Kode	Usuran/Bidang Usuran Pemerintahan Daerah	Indikator Kinerja Program	Target RPJMD Kabupaten/kota		Realisasi Capaian Kinerja		Target Kinerja dan Anggaran		Realisasi Kinerja pada Triwulan								Realisasi Capaian Kinerja		Realisasi Kinerja dan		Tingkat Capaian Kinerja dan		Perangkat Daerah				
					K	Rp	K	Rp	K	Rp	I		II		III		IV		13		14 = 7 + 13		15 = 14 / 6 x 100%						
											K	Rp	K	Rp	K	Rp	K	Rp	K	Rp	K	Rp	K	Rp		K	Rp	K	Rp
		1 4 3 ### 3	Koordinasi dan Sinkronisasi Pengendalian Pembangunan dan Kawasan Permukiman dan Permukiman Kumuh	Jumlah Laporan Hasil Koordinasi dan Sinkronisasi Pengendalian Pembangunan dan Pengembangan Kawasan Permukiman dan Permukiman Kumuh	12	Laporan 320.000.000	0	-	0	12	Laporan 320.000.000	3	Laporan 18.900.000	3	#REF!	60.375.000					6	Laporan 79.275.000	6	Lap ora n 79.275.000	50,00	24,77	Dinas Perumahan Rakyat dan Kawasan Permukiman serta Pertanahan		
Rata-rata capaian kinerja (%)																													
Predikat kinerja																													
		1 4 3 ###	Peningkatan Kualitas Kawasan Permukiman Kumuh dengan Luas di Bawah 10 (sepuluh) Ha	Meningkatnya Jumlah Rumah Layak Huni												22.458.000												Dinas Perumahan Rakyat dan Kawasan Permukiman serta Pertanahan	
		1 4 3 ### 3	Kerja Sama Perbaikan Rumah Tidak Layak Huni Beserta PSU	Jumlah Dokumen Kesepakatan Kerja Sama dalam Perbaikan Rumah Tidak Layak Huni Beserta PSU	12	Dokume n 1.200.000.000	0	-	0	12	Dokume n 1.200.000.000	-	Dokumen	-	#REF!	#REF!	22.458.000				#REF!	Dokume n 22.458.000	#REF!	Dok um en 22.458.000	#REF!	1,87	Dinas Perumahan Rakyat dan Kawasan Permukiman serta Pertanahan		
Rata-rata capaian kinerja (%)																													
Predikat kinerja																													
		1 4 4	PROGRAM PERUMAHAN DAN KAWASAN PERMUKIMAN KUMUH	Berkurangnya Jumlah Unit RTLH (Rumah Tidak Layak Huni)																								Dinas Perumahan Rakyat dan Kawasan Permukiman serta Pertanahan	
		1 4 4 ###	Pencegahan Perumahan dan Kawasan Permukiman Kumuh pada Daerah Kabupaten/Kota	Meningkatnya Jumlah Rumah Layak Huni												20.170.000												Dinas Perumahan Rakyat dan Kawasan Permukiman serta Pertanahan	
		1 4 4 ### 1	Perbaikan Rumah Tidak Layak Huni untuk Pencegahan terhadap Tumbuh dan Berkembangnya Permukiman Kumuh diluar Kawasan Permukiman Kumuh dengan Luas di Bawah 10 (sepuluh) Ha	Jumlah Rumah Tidak Layak Huni untuk Pencegahan Terhadap Tumbuh dan Berkembangnya Permukiman Kumuh di Luar Kawasan Permukiman Kumuh dengan Luas di Bawah 10 (Sepuluh) Ha yang Diperbaiki	75	Unit Rumah 1.500.000.000	1	Tahun 1.696.194.300	75	Unit Rumah 1.500.000.000	0	Unit Rumah 20.170.000	0	#REF!	22.100.000					0	Unit Rumah 42.270.000	1	Unit Ru ma h 1.738.464.300	1,33	115,90	Dinas Perumahan Rakyat dan Kawasan Permukiman serta Pertanahan			
Rata-rata capaian kinerja (%)																													
Predikat kinerja																													
3	Meningkatnya Kualitas Fasilitas Prasarana, Sarana dan Utilitas Umum di Perumahan dan Kawasan Permukiman	1 4 5	PROGRAM PENINGKATAN PRASARANA, SARANA DAN UTILITAS UMUM (PSU)	Persentase/Jumlah Perumahan yang sudah dilengkapi PSU (Prasarana, Sarana dan Utilitas Umum)																									Dinas Perumahan Rakyat dan Kawasan Permukiman serta Pertanahan
		1 4 5 ###	Urusan Penyelenggaraan PSU Perumahan	Sarana, Prasarana dan Utilitas Umum Perumahan dan Kawasan Permukiman Layak												#####												Dinas Perumahan Rakyat dan Kawasan Permukiman serta Pertanahan	
		1 4 5 ### 1	Perencanaan Penyediaan PSU Perumahan	Jumlah Dokumen Perencanaan Penyediaan PSU Perumahan	30	Dokume n 3.532.500.000	1	Tahun 3.020.200.000	30	Dokume n 3.532.500.000	5	Dokumen 154.200.000	15	#REF!	828.945.000					20	Dokume n 983.145.000	21	Dok um en 4.003.345.000	70,00	113,33	Dinas Perumahan Rakyat dan Kawasan Permukiman serta Pertanahan			
		1 4 5 ### 2	Penyediaan Prasarana, Sarana, dan Utilitas Umum di Perumahan untuk Menunjang Fungsi Hunian	Jumlah Lokasi Perumahan yang Disediakan Prasarana, Sarana, dan Utilitas Umum yang Menunjang Fungsi Hunian	13	Kecamat an #####	1	Tahun #####	13	Kecamat an #####	8	Kecamat an #####	#REF!	#REF!	#####					8	Kecamat an #####	9	Kec am ata n #####	69,23	123,41	Dinas Perumahan Rakyat dan Kawasan Permukiman serta Pertanahan			
Rata-rata capaian kinerja (%)																													
Predikat kinerja																													

No	Sasaran	Kode	Urusan/Bidang Urusan Pemerintahan Daerah	Indikator Kinerja Program	Target RPJMD Kabupaten/kota		Realisasi Capaian Kinerja		Target Kinerja dan Anggaran		Realisasi Kinerja pada Triwulan								Realisasi Capaian Kinerja		Realisasi Kinerja dan		Tingkat Capaian Kinerja dan		Perangkat Daerah																					
					K	Rp	K	Rp	K	Rp	I		II		III		IV		13		14 = 7 + 13		15 = 14 / 6 x 100%																							
											K	Rp	K	Rp	K	Rp	K	Rp	K	Rp	K	Rp	K	Rp		K	Rp	K	Rp																	
4	Meningkatnya Penyelesaian Permasalahan Pertanahan	2	10	4	PROGRAM PENYELESAIAN SENGKETA TANAH GARAPAN	Persentase Mediasi yang dilakukan sengketa tanah garapan																		Dinas Perumahan Rakyat dan Kawasan Pemukiman serta Pertanahan																						
		2	10	4	###	Penyelesaian Sengketa Tanah Garapan dalam Daerah Kabupaten/Kota	Mediasi Sengketa Lahan di Kabupaten Katingan																	Dinas Perumahan Rakyat dan Kawasan Pemukiman serta Pertanahan																						
		2	10	4	###	2	Mediasi Penyelesaian Sengketa Tanah Garapan dalam 1 (satu) Daerah Kabupaten/Kota	Jumlah Berita Acara Hasil Mediasi Penyelesaian Kasus Sengketa dan Konflik Tanah Garapan dalam 1 (satu) Daerah Kabupaten/Kota	12	Berita Acara	568.056.879	0	-	0	12	Berita Acara	568.056.879	1	Berita Acara	26.930.000	#REF!	#REF!	36.930.000	#REF!	Berita Acara	63.860.000	#REF!	Berita Acara	63.860.000	#REF!	11,24	Dinas Perumahan Rakyat dan Kawasan Pemukiman serta Pertanahan														
Rata-rata capaian kinerja (%)																																														
Predikat kinerja																																														
		2	10	5	PROGRAM PENYELESAIAN GANTI KERUGIAN DAN SANTUNAN TANAH UNTUK PEMBANGUNAN	Persentase penyelesaian ganti kerugian dan santunan tanah untuk pembangunan oleh Pemerintah Daerah																		Dinas Perumahan Rakyat dan Kawasan Pemukiman serta Pertanahan																						
		2	10	5	###	Penyelesaian Masalah Ganti Kerugian dan Santunan Tanah untuk Pembangunan oleh Pemerintah Daerah Kabupaten/Kota	Tanah untuk Pembangunan oleh Pemerintah Daerah																	Dinas Perumahan Rakyat dan Kawasan Pemukiman serta Pertanahan																						
		2	10	5	###	2	Koordinasi dan Sinkronisasi Penyelesaian Masalah Ganti Kerugian dan Santunan Tanah untuk Pembangunan oleh Pemerintah Daerah Kabupaten/Kota	Jumlah Dokumen Koordinasi dan Sinkronisasi Penyelesaian Masalah Ganti Kerugian dan Santunan Tanah untuk Pembangunan oleh Pemerintah Daerah Kabupaten/Kota	4	Dokumen	733.455.283	1	Tahun	1.893.496.284	4	Dokumen	733.455.283	3	Dokumen	65.455.200	0	#REF!	361.722.100	3	Dokumen	427.177.300	4	Dokumen	2.320.673.584	100,00	316,40	Dinas Perumahan Rakyat dan Kawasan Pemukiman serta Pertanahan														
Rata-rata capaian kinerja (%)																																														
Predikat kinerja																																														
		2	10	10	PROGRAM PENATAGUNAAN TANAH	Persentase Pemanfaatan Tanah yang sesuai dengan peruntukan tanahnya diatas izin lokasi dibandingkan dengan luas izin lokasi yang diterbitkan																		Dinas Perumahan Rakyat dan Kawasan Pemukiman serta Pertanahan																						
		2	10	10	###	Penggunaan Tanah yang Hamparannya dalam satu Daerah Kabupaten/ Kota	Dokumen Pertanahan di Kabupaten Katingan																	Dinas Perumahan Rakyat dan Kawasan Pemukiman serta Pertanahan																						
		2	10	10	###	3	Koordinasi dan Sinkronisasi Pelaksanaan Konsolidasi Tanah Kabupaten/Kota	Jumlah Dokumen Koordinasi dan Sinkronisasi Pelaksanaan Konsolidasi Tanah Kewenangan Kabupaten/Kota	4	Dokumen	1.350.000.000	1	Tahun	0	4	Dokumen	1.350.000.000	3	Dokumen	0	3	#REF!	368.095.000	6	Dokumen	368.095.000	7	Dokumen	368.095.000	175,00	27,27	Dinas Perumahan Rakyat dan Kawasan Pemukiman serta Pertanahan														
Rata-rata capaian kinerja (%)																																														
Predikat kinerja																																														
Faktor pendorong keberhasilan kinerja:		1 2 dst																																												
Faktor penghambat pencapaian kinerja:		1 2 dst																																												
Tindak lanjut yang diperlukan dalam		1 2 dst																																												
Tindak lanjut yang diperlukan dalam RKPD		1 2																																												

No	Sasaran	Kode	Usuran/Bidang Urusan Pemerintahan Daerah	Indikator Kinerja Program	Target RPJMD Kabupaten/kota		Realisasi Capaian Kinerja		Target Kinerja dan Anggaran		Realisasi Kinerja pada Triwulan								Realisasi Capaian Kinerja		Realisasi Kinerja dan		Tingkat Capaian Kinerja dan		Perangkat Daerah																	
					6	Rp	7	Rp	8	Rp	I		II		III		IV		13		14 = 7 + 13		15 = 14 / 6 x 100%																			
											K	Rp	K	Rp	K	Rp	K	Rp	K	Rp	K	Rp	K	Rp		K	Rp	K	Rp													
dst																																										
		1		URUSAN PEMERINTAHAN WAJIB YANG BERKAITAN DENGAN PELAYANAN DASAR			#####	#####	#####															8.632.780.516																		
		1	5	Ketenteraman dan Ketertiban Umum serta Perlindungan Masyarakat																				0																		
1	Meningkatnya kapasitas dan akuntabilitas kinerja kelembagaan	1	5	1	PROGRAM PENUNJANG URUSAN PEMERINTAHAN DAERAH KABUPATEN/KOTA	Tingkat ketepatan waktu penyusunan dokumen perencanaan dan pelaporan capaian kinerja dan keuangan	100	Persen	#####	100	Persen	#####	100	Persen	#####	9,3	Persen	#####	35,40	Persen	#####							35,40	Persen	7.850.986.214									Satuan Polisi Pamong Praja dan Pemadam Kebakaran			
		1	5	1	####	Perencanaan, Penganggaran, dan Evaluasi Kinerja Perangkat Daerah	Tingkat Ketepatan Waktu Pelaporan Capaian Kinerja dan Keuangan	100	Persen	9.580.000	100	Persen	-	100	Persen	9.580.000	100	Persen	9.232.000	100	Persen	9.232.000						100	Persen	9.232.000									Satuan Polisi Pamong Praja dan Pemadam Kebakaran			
		1	5	1	####	1	Penyusunan Dokumen Perencanaan Perangkat Daerah	Jumlah Dokumen Laporan Tahunan, Lakip dan RKT Dinas	3	Dok	9.580.000	3	Dok	-	3	Dok	9.580.000	3	Dok	9.232.000	3	Dok	9.232.000						3	Dok	9.232.000								Satuan Polisi Pamong Praja dan Pemadam Kebakaran			
Rata-rata capaian kinerja (%)											100		96,37		100,00		96,37																									
Predikat kinerja											Sangat Tinggi		Sangat Tinggi		Sangat Tinggi		Sangat Tinggi																									
		1	5	1	####	Administrasi Keuangan Perangkat Daerah	Jumlah bulan Aparatur Sipil Negara (ASN) yang menerima gaji	14	Bulan	5.485.125.474	100	Bulan	4.524.301.046	14	Bulan	5.485.125.474	3	Bulan	648.753.648	41,44	Persen	#####						41,44	Bulan	2.272.903.414									Satuan Polisi Pamong Praja dan Pemadam Kebakaran			
		1	5	1	####	1	Penyediaan Gaji dan Tunjangan ASN	Jumlah Bulan Aparatur Sipil Negara (ASN) yang menerima Gajih	14	Bulan	5.485.125.474	14	Bulan	4.524.301.046	14	Bulan	5.485.125.474	3	Bulan	648.753.648	7	Bulan	#####						7	Bulan	2.272.903.414									Satuan Polisi Pamong Praja dan Pemadam Kebakaran		
Rata-rata capaian kinerja (%)											41,44		41,44		41,44		41,44																									
Predikat kinerja											Sangat Rendah		Sangat Rendah		Sangat Rendah		Sangat Rendah																									
		1	5	1	####	Administrasi Kepegawaian Perangkat Daerah	Tersedianya Aparatur yang kompeten	12	Bulan	783.978.267	80	Bulan	19.200.000	12	Bulan	783.978.267	-	Bulan	-	2	Orang	20.000.000						2	Bulan	20.000.000										Satuan Polisi Pamong Praja dan Pemadam Kebakaran		
		1	5	1	####	2	Pengadaan Pakaian Dinas Beserta Atribut Kelengkapannya	Jumlah Paket Pakaian Dinas beserta Atribut Kelengkapannya	2	Paket	753.978.267		Paket	-	2	Paket	753.978.267	-	Paket	-	-	Paket	-						-	Paket	-										Satuan Polisi Pamong Praja dan Pemadam Kebakaran	
		1	5	1	####	9	Pendidikan dan Pelatihan Pegawai Berdasarkan Tugas dan Fungsi	Jumlah Aparatur yang Mengikuti Bimtek	6	Orang	30.000.000	6	Orang	19.200.000	6	Orang	30.000.000	-	Orang	-	2	Orang	20.000.000						2	Orang	20.000.000									Satuan Polisi Pamong Praja dan Pemadam Kebakaran		
Rata-rata capaian kinerja (%)											2,55		0,00		2,55																											
Predikat kinerja											Sangat Rendah		Sangat Rendah		Sangat Rendah		Sangat Rendah																									
		1	5	1	####	Administrasi Umum Perangkat Daerah	Tersedianya Administrasi Umum Perangkat Daerah	12	Bulan	523.679.307	85	Bulan	248.666.184	12	Bulan	523.679.307	3	Bulan	139.809.664	6	Bulan	314.386.164						6	Bulan	314.386.164											Satuan Polisi Pamong Praja dan Pemadam Kebakaran	
		1	5	1	####	2	Penyediaan Peralatan dan Perlengkapan Kantor	Jumlah Paket Peralatan dan Perlengkapan Kantor yang disediakan	4	Paket	34.848.716	4	Paket	19.351.000	4	Paket	34.848.716	2	Paket	11.550.000	1	Paket	11.550.000						1	Paket	11.550.000											Satuan Polisi Pamong Praja dan Pemadam Kebakaran
		1	5	1	####	4	Penyediaan Bahan Logistik Kantor	Jumlah Paket Bahan Logistik Kantor yang Disediakan	4	Paket	193.396.500	4	Paket	35.565.000	4	Paket	193.396.500	2	Paket	27.592.000	2	Paket	65.142.000						2	Paket	65.142.000											Satuan Polisi Pamong Praja dan Pemadam Kebakaran
		1	5	1	####	5	Penyediaan Barang Cetak dan Penggandaan	Jumlah Paket Barang Cetakan dan Penggandaan yang Disediakan	4	Paket	29.521.731	4	Paket	22.407.900	4	Paket	29.521.731	2	Paket	10.334.500	2	Paket	12.073.500						2	Paket	12.073.500											Satuan Polisi Pamong Praja dan Pemadam Kebakaran
		1	5	1	####	6	Penyediaan Bahan Bacaan dan Peraturan Perundang-undangan	Jumlah Dokumen Bahan Bacaan dan Peraturan Perundang-undangan yang Disediakan	2	Dok	7.920.000	2	Dok	2.497.000	2	Dok	7.920.000	1	Dok	1.127.500	1	Dokume	2.667.000						1	Dok	2.667.000											Satuan Polisi Pamong Praja dan Pemadam Kebakaran

No	Sasaran	Kode	Usuran/Bidang Urusan Pemerintahan Daerah	Indikator Kinerja Program	Target RPJMD Kabupaten/kota		Realisasi Capaian Kinerja		Target Kinerja dan Anggaran		Realisasi Kinerja pada Triwulan								Realisasi Capaian Kinerja		Realisasi Kinerja dan		Tingkat Capaian Kinerja dan			Perangkat Daerah	
					K	Rp	K	Rp	K	Rp	I		II		III		IV		13		14 = 7 + 13		15 = 14 / 6 x 100%				
											K	Rp	K	Rp	K	Rp	K	Rp	K	Rp	K	Rp	K	Rp	K		Rp
1		1 5 1 ### 7	Penyediaan Bahan/Material	Jumlah Paket Bahan/Material yang Disediakan	1	Paket 7.992.360	1	Paket 3.234.000	1	Paket 7.992.360	0	Paket -	0	Paket 3.173.000					0	Paket 3.173.000							Satuan Polisi Pamong Praja dan Pemadam Kebakaran
		1 5 1 ### 9	Penyelenggaraan Rapat Koordinasi dan Konsultasi SKPD Daerah	Jumlah Laporan Penyelenggaraan Rapat Koordinasi dan Konsultasi SKPD Daerah	20	Laporan 250.000.000	20	Laporan 165.611.284	20	Laporan 250.000.000	7	Laporan 89.205.664	12	Laporan 219.780.664					12	Laporan 219.780.664							Satuan Polisi Pamong Praja dan Pemadam Kebakaran
Rata-rata capaian kinerja (%)																			60,03								
Predikat kinerja																				0							
		1 5 1 ###	Pengadaan Barang Milik Daerah Penunjang Urusan Pemerintahan Daerah	Tersedianya Sarana dan Prasarana Penunjang	12	Bulan 4.060.342.307	12	Bulan 399.000.000	12	Bulan 4.060.342.307	12	Bulan 27.600.000	1	Bulan 299.904.081					1	Bulan 299.904.081							Satuan Polisi Pamong Praja dan Pemadam Kebakaran
		1 5 1 ### 9	Pengadaan Gedung Kantor atau Bangunan Lainnya	Jumlah Unit Gedung Kantor atau Bangunan Lainnya yang Disediakan	6	Unit 3.550.536.174	6	Unit 399.000.000	6	Unit 3.550.536.174	-	Unit -	-	Unit -					-	Unit -							Satuan Polisi Pamong Praja dan Pemadam Kebakaran
		1 5 1 ### 11	Pengadaan Sarana dan Prasarana Pendukung Gedung Kantor atau Bangunan Lainnya	Jumlah Unit Sarana dan Prasarana Pendukung Gedung Kantor atau Bangunan Lainnya yang Disediakan	1	Unit 509.806.133	1	Unit -	1	Unit 509.806.133	-	Unit 27.600.000	0	Unit 299.904.081					0	Unit 299.904.081							Satuan Polisi Pamong Praja dan Pemadam Kebakaran
Rata-rata capaian kinerja (%)																			39,70								
Predikat kinerja																				0							
		1 5 1 ###	Penyediaan Jasa Penunjang Urusan Pemerintahan Daerah	Terpenuhinya Pelayanan Perkantoran	12	Bulan #####	12	Bulan 9.463.898.255	12	Bulan #####	3	Bulan #####	5	Bulan #####					5	Bulan 4.658.973.195							Satuan Polisi Pamong Praja dan Pemadam Kebakaran
		1 5 1 ### 1	Penyediaan Jasa Surat Menyurat	Jumlah Laporan Penyediaan Jasa Surat Menyurat	1	Laporan 1.500.000	1	Laporan 1.440.000	1	Laporan 1.500.000	-	Laporan -	-	Laporan 500.000					-	Laporan 500.000							Satuan Polisi Pamong Praja dan Pemadam Kebakaran
		1 5 1 ### 2	Penyediaan Jasa Komunikasi, Sumber Daya Air dan Listrik	Jumlah Laporan Penyediaan Jasa Komunikasi, Sumber Daya Air dan Listrik yang Disediakan internet	1	Laporan 72.000.000	1	Laporan 58.402.255	1	Laporan 72.000.000	-	Laporan 17.938.653	0	Laporan 36.620.195					0	Laporan 36.620.195							Satuan Polisi Pamong Praja dan Pemadam Kebakaran
		1 5 1 ### 4	Penyediaan Jasa Pelayanan Umum Kantor	Jumlah Laporan Penyediaan Jasa Pelayanan Umum Kantor yang Disediakan	12	Laporan #####	12	Laporan 9.404.056.000	12	Laporan #####	12	Laporan #####	6	Laporan #####					6	Laporan 4.621.853.000							Satuan Polisi Pamong Praja dan Pemadam Kebakaran
Rata-rata capaian kinerja (%)																			58,83								
Predikat kinerja																				0							
		1 5 1 ###	Pemeliharaan Barang Milik Daerah Penunjang Urusan Pemerintahan Daerah	Terpeliharanya Barang Milik Daerah	12	Bulan 628.232.700	100	Bulan 256.358.844	12	Bulan 628.232.700	100	Bulan 61.644.950	5	Bulan 275.587.360					5	Bulan 275.587.360							Satuan Polisi Pamong Praja dan Pemadam Kebakaran
		1 5 1 ### 2	Penyediaan Jasa Pemeliharaan, Biaya Pemeliharaan, Pajak, dan Perizinan, dan Kendaraan Dinas Operasional atau Lapangan	Jumlah Unit Kendaraan Dinas/Operasional Yang Dipelihara dan Diperpanjang Perijinannya	33	Unit 422.939.200	33	Unit 243.949.870	33	Unit 422.939.200	5	Unit 61.644.950	16	Unit 272.641.360					16	Unit 272.641.360							Satuan Polisi Pamong Praja dan Pemadam Kebakaran
		1 5 1 ### 6	Pemeliharaan Peralatan dan Mesin Lainnya	Jumlah Peralatan dan Mesin Lainnya yang Dipelihara	11	Unit 7.436.000	11	Unit 7.436.000	11	Unit 7.436.000	-	Unit -	5	Unit 2.946.000					5	Unit 2.946.000							Satuan Polisi Pamong Praja dan Pemadam Kebakaran
		1 5 1 ### 10	Pemeliharaan/Rehabilitasi Gedung Kantor dan Bangunan Lainnya	Jumlah Unit Gedung Kantor yang dilakukan pemeliharaan	1	Unit 197.857.500	1	Unit 4.972.974	1	Unit 197.857.500	-	Unit -	0	Unit -					0	Unit -							Satuan Polisi Pamong Praja dan Pemadam Kebakaran
Rata-rata capaian kinerja (%)																			43,55								
Predikat kinerja																				0							
	Meningkatnya Ketertarikan, 2 Ketertiban Umum dan Perlindungan Masyarakat	1 5 2	PROGRAM PENINGKATAN KETENTERAMAN DAN KETERTIBAN UMUM	Persentase penduduk yang mendapatkan layanan trantibum	85	Persen 1.706.687.193	85	Persen 1.361.240.290	85	Persen 1.706.687.193	10,62	Persen 230.156.680	39,12	Persen 667.719.580					39,12	Persen 667.719.580							Satuan Polisi Pamong Praja dan Pemadam Kebakaran

No	Sasaran	Kode	Urusan/Bidang Urusan Pemerintahan Daerah	Indikator Kinerja Program	Target RPJMD Kabupaten/kota		Realisasi Capaian Kinerja		Target Kinerja dan Anggaran		Realisasi Kinerja pada Triwulan								Realisasi Capaian Kinerja		Realisasi Kinerja dan		Tingkat Capaian Kinerja dan			Perangkat Daerah												
					K	Rp	K	Rp	K	Rp	I		II		III		IV		K	Rp	K	Rp	15 = 14 / 6 x 100%															
											K	Rp	K	Rp	K	Rp	K	Rp					K	Rp	K		Rp											
1		1 5 2 ###		Pelanggaran K3 (Ketertiban, Ketenteraman, Keindahan) yang diselesaikan %	100	Persen			100	Persen			11,47	Persen							0	Persen	0							Satuan Polisi Pamong Praja dan Pemadam Kebakaran								
		1 5 2 ### 1	Penanganan Gangguan Ketertiban dan Ketertiban Umum dalam 1 (satu) Daerah Kabupaten/Kota	Persentase Gangguan Trantibum yang dapat diselesaikan	85	Persen	1.390.264.502	85	Persen	923.103.490	85	Persen	1.390.264.502	85	Persen	208.496.680	35,23	Persen	489.801.580			35,23	Persen	489.801.580						Satuan Polisi Pamong Praja dan Pemadam Kebakaran								
		1 5 2 ### 2	Pencegahan Gangguan Ketertiban dan Ketertiban Umum melalui Deteksi Dini dan Cegah Dini, Pembinaan dan Penyuluhan, Pelaksanaan Patroli, Pengamanan, dan Pengawasan	Jumlah Kasus Gangguan Ketertiban dan Ketertiban umum yang Dicegah Dini, Pembinaan dan Penyuluhan, Pelaksanaan Patroli, Pengamanan, dan Pengawasan	48	Kasus	200.000.000	48	Kasus	125.300.000	48	Kasus	200.000.000	-	Kasus	4.200.000	12	Kasus	51.170.000			12	Kasus	51.170.000						Satuan Polisi Pamong Praja dan Pemadam Kebakaran								
		1 5 2 ### 4	Penindakan atas Gangguan Ketertiban dan Ketertiban Umum Berdasarkan Perda dan Perkada Melalui Penertiban dan Penanganan Unjuk Rasa dan Kerusuhan Massa yang dilakukan Penindakan	Jumlah Kasus Gangguan Ketertiban dan Ketertiban Umum Berdasarkan Perda dan Perkada Melalui Penertiban dan Penanganan Unjuk Rasa dan Kerusuhan Massa yang dilakukan Penindakan	4	Kasus	319.658.502	4	Kasus	319.658.502	4	Kasus	319.658.502	-	Kasus	17.182.180	1	Kasus	61.393.080			1	Kasus	61.393.080						Satuan Polisi Pamong Praja dan Pemadam Kebakaran								
		1 5 2 ### 5	Pemberdayaan Masyarakat dalam rangka Ketertiban dan Ketertiban Umum	Jumlah Dokumen yang memuat Hasil Pemberdayaan Masyarakat dalam rangka Ketertiban dan Ketertiban Umum	5	Dok	750.000.000	5	Dok	324.906.988	5	Dok	750.000.000	1	Dok	106.308.500	2	Dokume	327.328.500			2	Dok	327.328.500						Satuan Polisi Pamong Praja dan Pemadam Kebakaran								
		1 5 2 ### 5	Peningkatan Kapasitas SDM Satuan Polisi Pamong Praja dan Satuan Perlindungan Masyarakat yang dilibatkan dalam Pelaksanaan Tugas yang bernuansa Hak Asasi Manusia	Jumlah SDM Satuan Polisi Pamong Praja dan Satuan Perlindungan Masyarakat yang ditingkatkan Kapasitasnya	3	Orang	70.606.000	3	Orang	-	3	Orang	70.606.000	1	Orang	70.606.000	0	Orang	-			0	Orang	-						Satuan Polisi Pamong Praja dan Pemadam Kebakaran								
		1 5 2 ### 6	Kerjasama antar Lembaga dan Kemitraan dalam Teknik Pencegahan dan Penanganan Gangguan Ketertiban dan Ketertiban Umum	Jumlah Dokumen Hasil Pelaksanaan Kerja Sama antar Lembaga dan Kemitraan dalam Teknik Pencegahan dan Penanganan Gangguan Ketertiban dan Ketertiban Umum	2	Dok	50.000.000	2	Dok	153.238.000	2	Dok	50.000.000	-	Dok	10.200.000	2	Dokume	49.910.000			2	Dok	49.910.000						Satuan Polisi Pamong Praja dan Pemadam Kebakaran								
Rata-rata capaian kinerja (%)																																						
Predikat kinerja																																						
		1 5 2 ###	Penegakan Peraturan Daerah Kabupaten/Kota dan Peraturan Bupati/Wali Kota	Persentase Gangguan Trantibum yang dapat diselesaikan	100	Persen	316.422.691	100	Persen	438.136.800	100	Persen	316.422.691	2,42	Persen	21.660.000	56,23	Persen	177.918.000			56,23	Persen	177.918.000						Satuan Polisi Pamong Praja dan Pemadam Kebakaran								
			Sosialisasi Penegakan Peraturan Daerah dan Peraturan Bupati/Wali Kota	Jumlah Laporan Hasil Pelaksanaan Sosialisasi Penegakan Peraturan Daerah dan Peraturan Bupati/Wali Kota	-	-	-	-	-	359.886.800	-	-	-	2,42	Persen	-	-	-	-			-	Persen	-						Satuan Polisi Pamong Praja dan Pemadam Kebakaran								
		1 5 2 ### 2	Pengawasan atas Kepatuhan terhadap Pelaksanaan Peraturan Daerah dan Peraturan Bupati/Wali Kota	Jumlah Laporan Hasil Pelaksanaan Pengawasan yang dilakukan terhadap Kepatuhan Terhadap Pelaksanaan Peraturan Daerah dan Peraturan Bupati/Wali Kota	3	Laporan	316.422.691	3	Lapora n	78.250.000	3	Laporan	316.422.691	3	Laporan	21.660.000	2	Laporan	177.918.000			2	Laporan	177.918.000						Satuan Polisi Pamong Praja dan Pemadam Kebakaran								
Rata-rata capaian kinerja (%)																																						
Predikat kinerja																																						

No	Sasaran	Kode	Usuran/Bidang Urusan Pemerintahan Daerah	Indikator Kinerja Program	Target RPJMD Kabupaten/kota		Realisasi Capaian Kinerja		Target Kinerja dan Anggaran		Realisasi Kinerja pada Triwulan								Realisasi Capaian Kinerja		Realisasi Kinerja dan		Tingkat Capaian Kinerja dan			Perangkat Daerah																						
					6		7		8		9		10		11		12		13		14 = 7 + 13		15 = 14 / 6 x 100%																									
					K	Rp	K	Rp	K	Rp	K	Rp	K	Rp	K	Rp	K	Rp	K	Rp	K	Rp	K	Rp	K		Rp																					
				Pembinaan Penyidik Pegawai Negeri Sipil (PPNS) Kabupaten/Kota	Jumlah PNS yang mengikuti Diklat PPNS	-	-	-	-	-	-	-	-	-	-	-	-	-	-	-	-	-	-	-	-	-	-	-	-	-	-	-	-	Satuan Polisi Pamong Praja dan Pemadam Kebakaran														
				Pengembangan Kapasitas dan Karier PPNS	Jumlah Aparatur yang mengikuti bimtek	-	-	-	-	-	-	-	-	-	-	-	-	-	-	-	-	-	-	-	-	-	-	-	-	-	-	-	Satuan Polisi Pamong Praja dan Pemadam Kebakaran															
Rata-rata capaian kinerja (%)																0,00	0,00																															
Predikat kinerja																0	0																															
	Meningkatnya Ketentraman, 3 Ketertiban Umum dan Perlindungan Masyarakat	1	5	4	PROGRAM PENCEGAHAN, PENANGGULANGAN, PENYELAMATAN KEBAKARAN DAN PENYELAMATAN NON KEBAKARAN	Waktu Tanggap (Response Time) Penanganan Kebakaran	100	Persen	2.770.000.000	100	Persen	365.403.600	100	Persen	2.770.000.000	3	Persen	85.762.675	4,11	Persen	114.074.722														Satuan Polisi Pamong Praja dan Pemadam Kebakaran													
		1	5	4	####	Pencegahan, Pengendalian, Pemadaman, Penyelamatan, dan Penanganan Bahan Berbahaya dan Beracun Kebakaran dalam Daerah Kabupaten/Kota	Tersediaanya Dokumen NSPM yang Berkaitan Dengan Pencegahan Kebakaran dalam Daerah Kabupaten/Kota Setiap Tahunnya	4	Dok	2.770.000.000	4	Dok	365.403.600	4	Dok	2.770.000.000	-	Dok	85.762.675	4,11	Persen	114.074.722														Satuan Polisi Pamong Praja dan Pemadam Kebakaran												
						Pencegahan Kebakaran dalam Daerah Kabupaten/Kota	Jumlah Dokumen NSPM Pencegahan/Pengendalian Kebakaran dalam Daerah Kabupaten/Kota Setiap Tahunnya	4	Dok	-		Dok	75.063.600	4	Dok	-	-	Dok	-	-	Dok	-													Satuan Polisi Pamong Praja dan Pemadam Kebakaran													
		1	5	4	####	2	Pemadaman dan Pengendalian Kebakaran dalam Daerah Kabupaten/Kota	Jumlah Laporan Hasil Pelaksanaan Kegiatan Kesiapsiagaan Petugas Piket dan Pemadaman Kebakaran dalam Daerah Kabupaten/Kota	10	Laporan	200.000.000	10	Laporan	149.440.000	10	Laporan	200.000.000	4	Laporan	85.762.675	5	Laporan	104.534.722													Satuan Polisi Pamong Praja dan Pemadam Kebakaran												
		1	5	4	####	6	Pengadaan Sarana dan Prasarana Pencegahan, Penanggulangan Kebakaran dan Alat Pelindung Diri	Jumlah Sarana dan Prasarana Untuk Pencegahan dan Penanggulangan Kebakaran dan Alat Pelindung Diri yang Sah dan Legal Sesuai Standar Teknis Terkait	345	Unit	2.570.000.000	345	Unit	140.900.000	345	Unit	2.570.000.000	-	Unit	-	12	Unit	9.540.000												Satuan Polisi Pamong Praja dan Pemadam Kebakaran													
		1	5	4	####	7	Pembinaan Aparatur Pemadam Kebakaran	Jumlah Aparatur Pemadam Kebakaran yang Memiliki Sertifikasi Keterampilan Teknis dan Analisis Dalam Pencegahan dan Penanggulangan Kebakaran	10	Orang	-	10	Orang	-	10	Orang	-	-	Orang	-	-	Orang	-												Satuan Polisi Pamong Praja dan Pemadam Kebakaran													
		1	5	4	####	9	Penyelenggaraan Kerjasama dan Koordinasi antar Daerah Berbatasan, antar Lembaga, dan Kemitraan dalam Pencegahan, Penanggulangan, Penyelamatan Kebakaran dan Penyelamatan Non Kebakaran	Jumlah Dokumen Hasil Penyelenggaraan Kerja Sama dan Koordinasi antar Wilayah Kabupaten/Kota dalam Pencegahan, Penanggulangan Kebakaran dan Penyelamatan Kebakaran dan Non Kebakaran	16	Dok	-	16	Dok	-	16	Dok	-	-	Dok	-	-	Dok	-												Satuan Polisi Pamong Praja dan Pemadam Kebakaran													
Rata-rata capaian kinerja (%)																																																
Predikat kinerja																																																
		1	5	4	####		Tersediaanya Laporan Hasil Pelaksanaan Kegiatan Kesiapsiagaan Petugas Piket dan Pemadaman dan Pengendalian Kebakaran dalam Daerah Kabupaten/Kota	12	Laporan	-	12	Laporan	-	12	Laporan	-	-	Laporan	-	-	Laporan	-														Satuan Polisi Pamong Praja dan Pemadam Kebakaran												

No	Sasaran	Kode	Urusan/Bidang Urusan Pemerintahan Daerah	Indikator Kinerja Program	Target RPJMD Kabupaten/kota		Realisasi Capaian Kinerja		Target Kinerja dan Anggaran		Realisasi Kinerja pada Triwulan								Realisasi Capaian Kinerja		Realisasi Kinerja dan		Tingkat Capaian Kinerja dan			Perangkat Daerah																						
					K	Rp	K	Rp	K	Rp	I		II		III		IV		13		14 = 7 + 13		15 = 14 / 6 x 100%																									
											K	Rp	K	Rp	K	Rp	K	Rp	K	Rp	K	Rp	K	Rp	K		Rp	K	Rp																			
		1 5 4 ### 1	Pemberdayaan Masyarakat dalam Pencegahan dan Penanggulangan Kebakaran melalui Sosialisasi dan Edukasi Masyarakat	Jumlah Warga Masyarakat yang Mendapatkan Sosialisasi Edukasi Pencegahan dan Penanggulangan Kebakaran Setiap Tahunnya	200	Orang	-	200	Orang	-	200	Orang	-	-	Orang	-	-	Orang	-	-	Orang	-	-	Orang	-	-	-	Orang	-	-	-	-	-	-	Satuan Polisi Pamong Praja dan Pemadam Kebakaran													
Rata-rata capaian kinerja (%)																																																
Predikat kinerja																																																
Faktor pendorong keberhasilan kinerja:			1																																													
Faktor penghambat pencapaian kinerja:			1																																													
Tindak lanjut yang diperlukan dalam			1																																													
Tindak lanjut yang diperlukan dalam RKPD			1																																													
		1	URUSAN PEMERINTAHAN WAJIB YANG BERKAITAN DENGAN PELAYANAN DASAR																																Badan Penganggulan Bencana Daerah													
		1 5	URUSAN PEMERINTAHAN BIDANG KETENTERAMAN DAN KETERTIBAN UMUM SERTA PERLINDUNGAN MASYARAKAT																																Badan Penganggulan Bencana Daerah													
		1 5 1	PROGRAM PENUNJANG URUSAN PEMERINTAHAN DAERAH KABUPATEN/KOTA	Nilai LAKIP																															Badan Penganggulan Bencana Daerah													
		1 5 1 ###	Perencanaan, Penganggaran, dan Evaluasi Kinerja Perangkat Daerah	Prosentase Dokumen Perencanaan dan Pelaporan Kinerja dan Keuangan tepat waktu																															Badan Penganggulan Bencana Daerah													
		1 5 1 ### 1	Penyusunan Dokumen Perencanaan Perangkat Daerah	Jumlah Dokumen Perencanaan Perangkat Daerah																															Badan Penganggulan Bencana Daerah													
		1 5 1 ### 6	Koordinasi dan Penyusunan Laporan Capaian Kinerja dan Ikhtisar Realisasi Kinerja SKPD	Jumlah Laporan Capaian Kinerja dan Ikhtisar Realisasi Kinerja SKPD dan Laporan Hasil Koordinasi Penyusunan Laporan Capaian Kinerja dan Ikhtisar Realisasi Kinerja SKPD																															Badan Penganggulan Bencana Daerah													
		1 5 1 ### 6	Koordinasi dan Penyusunan Laporan Capaian Kinerja dan Ikhtisar Realisasi Kinerja SKPD	Jumlah Laporan Capaian Kinerja dan Ikhtisar Realisasi Kinerja SKPD dan Laporan Hasil Koordinasi Penyusunan Laporan Capaian Kinerja dan Ikhtisar Realisasi Kinerja SKPD																															Badan Penganggulan Bencana Daerah													
Rata-rata capaian kinerja (%)																																																
Predikat kinerja																																																
		1 5 1 ###	Administrasi Keuangan Perangkat Daerah	Prosentase gaji PNS pada BPBD yang dibayarkan tepat waktu																																Badan Penganggulan Bencana Daerah												
		1 5 1 ### 1	Penyediaan Gaji dan Tunjangan ASN	Jumlah Orang yang Menerima Gaji dan Tunjangan ASN																																Badan Penganggulan Bencana Daerah												
Rata-rata capaian kinerja (%)																																																
Predikat kinerja																																																
		1 5 1 ###	Administrasi Kepegawaian Perangkat Daerah	Prosentase Aparatur yang memiliki kompetensi sesuai bidangnya																																	Badan Penganggulan Bencana Daerah											

No	Sasaran	Kode	Usuran/Bidang Usuran Pemerintahan Daerah	Indikator Kinerja Program	Target RPJMD Kabupaten/kota		Realisasi Capaian Kinerja		Target Kinerja dan Anggaran		Realisasi Kinerja pada Triwulan								Realisasi Capaian Kinerja		Realisasi Kinerja dan		Tingkat Capaian Kinerja dan			Perangkat Daerah		
					K	Rp	K	Rp	K	Rp	I		II		III		IV		K	Rp	K	Rp	15 = 14 / 6 x 100%					
											9	10	11	12	12	12	13	14 = 7 + 13					K	Rp	K		Rp	
1		1 5 1 ###	2	Pengadaan Pakaian Dinas beserta Atribut Kelengkapannya	Jumlah Paket Pakaian Dinas beserta Atribut Kelengkapannya																							Badan Penanggulangan an Bencana Daerah
		1 5 1 ###	11	Bimbingan Teknis Implementasi Peraturan Perundang-Undangan	Jumlah Orang yang Mengikuti Bimbingan Teknis Implementasi Peraturan Perundang-Undangan																							Badan Penanggulangan an Bencana Daerah
Rata-rata capaian kinerja (%)																												
Predikat kinerja																												
		1 5 1 ###		Administrasi Umum Perangkat Daerah	Prosentase Unit Kerja Internal yang memperoleh Pelayanan Administrasi Perkantoran																							Badan Penanggulangan an Bencana Daerah
		1 5 1 ###	1	Penyediaan Komponen Instalasi Listrik/Penerangan Bangunan Kantor yang Disediakan	Jumlah Paket Komponen Instalasi Listrik/Penerangan Bangunan Kantor yang Disediakan																							Badan Penanggulangan an Bencana Daerah
		1 5 1 ###	2	Penyediaan Peralatan dan Perlengkapan Kantor yang Disediakan	Jumlah Paket Peralatan dan Perlengkapan Kantor yang Disediakan																							Badan Penanggulangan an Bencana Daerah
		1 5 1 ###	3	Penyediaan Peralatan Rumah Tangga yang Disediakan	Jumlah Paket Peralatan Rumah Tangga yang Disediakan																							Badan Penanggulangan an Bencana Daerah
		1 5 1 ###	4	Penyediaan Bahan Logistik Kantor yang Disediakan	Jumlah Paket Bahan Logistik Kantor yang Disediakan																							Badan Penanggulangan an Bencana Daerah
		1 5 1 ###	5	Penyediaan Barang Cetak dan Penggandaan yang Disediakan	Jumlah Paket Barang Cetak dan Penggandaan yang Disediakan																							Badan Penanggulangan an Bencana Daerah
		1 5 1 ###	6	Penyediaan Bahan Bacaan dan Peraturan Perundang-undangan yang Disediakan	Jumlah Dokumen Bahan Bacaan dan Peraturan Perundang-undangan yang Disediakan																							Badan Penanggulangan an Bencana Daerah
		1 5 1 ###	9	Penyelenggaraan Rapat Koordinasi dan Konsultasi SKPD	Jumlah Laporan Penyelenggaraan Rapat Koordinasi dan Konsultasi SKPD																							Badan Penanggulangan an Bencana Daerah
Rata-rata capaian kinerja (%)																												
Predikat kinerja																												
		1 5 1 ###		Pengadaan Barang Milik Daerah Penunjang Urusan Pemerintah Daerah	Prosentase Unit Kerja Internal yang memperoleh layanan Sarana dan Prasarana Aparatur																							Badan Penanggulangan an Bencana Daerah
		1 5 1 ###	9	Pengadaan Gedung Kantor atau Bangunan Lainnya	Jumlah Unit Gedung Kantor atau Bangunan Lainnya yang Disediakan																							Badan Penanggulangan an Bencana Daerah
		1 5 1 ###	11	Pengadaan Sarana dan Prasarana Pendukung Gedung Kantor atau Bangunan Lainnya	Jumlah Unit Sarana dan Prasarana Pendukung Gedung Kantor atau Bangunan Lainnya yang Disediakan																							Badan Penanggulangan an Bencana Daerah
Rata-rata capaian kinerja (%)																												
Predikat kinerja																												
		1 5 1 ###		Penyediaan Jasa Penunjang Urusan Pemerintahan Daerah	Prosentase Unit Kerja Internal yang memperoleh Pelayanan Administrasi Perkantoran																							Badan Penanggulangan an Bencana Daerah
		1 5 1 ###	2	Penyediaan Jasa Komunikasi, Sumber Daya Air dan Listrik	Jumlah Laporan Penyediaan Jasa Komunikasi, Sumber Daya Air dan Listrik yang Disediakan																							Badan Penanggulangan an Bencana Daerah
		1 5 1 ###	4	Penyediaan Jasa Pelayanan Umum Kantor	Jumlah Laporan Penyediaan Jasa Pelayanan Umum Kantor yang Disediakan																							Badan Penanggulangan an Bencana Daerah
Rata-rata capaian kinerja (%)																												
Predikat kinerja																												

No	Sasaran	Kode	Usuran/Bidang Urusan Pemerintahan Daerah	Indikator Kinerja Program	Target RPJMD Kabupaten/kota		Realisasi Capaian Kinerja		Target Kinerja dan Anggaran		Realisasi Kinerja pada Triwulan								Realisasi Capaian Kinerja		Realisasi Kinerja dan		Tingkat Capaian Kinerja dan			Perangkat Daerah
					K	Rp	K	Rp	K	Rp	I		II		III		IV		K	Rp	K	Rp	15 = 14 / 6 x 100%			
											9	10	11	12	11	12	13	14 = 7 + 13					K	Rp	K	
1	2	3	4	5	6	Rp	7	Rp	8	Rp	9	Rp	10	Rp	11	Rp	12	Rp	13	Rp	14	Rp	15	Rp	16	
		1 5 3 ###	Pelayanan Penyelamatan dan Evakuasi Korban Bencana	Prosentasi Ketersediaan Bahan Logistik dan Peralatan Tanggap Darurat																					Badan Penanggulangan Bencana Daerah	
		1 5 3 ### 2	Respon Cepat Darurat Bencana Kabupaten/Kota	Jumlah Dokumen SK Penetapan Status Darurat Bencana dan SKPDB yang Ditetapkan Paling Lama 1x24 Jam berdasarkan Hasil Dokumen Laporan Kaji Cepat																					Badan Penanggulangan Bencana Daerah	
		1 5 3 ### 3	Pencarian, Pertolongan dan Evakuasi Korban Bencana Kabupaten/Kota	Jumlah Korban yang Berhasil Ditemukan, Ditolong, dan Dievakuasi Per Jenis Kejadian Bencana																					Badan Penanggulangan Bencana Daerah	
		1 5 3 ### 4	Penyediaan Logistik Penyelamatan dan Evakuasi Korban Bencana Kabupaten/Kota	Jumlah Korban Bencana yang Mendapatkan Distribusi Logistik Penyelamatan dan Evakuasi Korban Bencana																					Badan Penanggulangan Bencana Daerah	
Rata-rata capaian kinerja (%)																										
Predikat kinerja																										
Faktor pendorong keberhasilan kinerja:																										
1																										
2																										
dst																										
Faktor penghambat pencapaian kinerja:																										
1																										
2																										
dst																										
Tindak lanjut yang diperlukan dalam triwul:																										
1																										
2																										
dst																										
Tindak lanjut yang diperlukan dalam RKP:																										
1																										
2																										
dst																										
		1		URUSAN PEMERINTAHAN WAJIB YANG BERKAITAN DENGAN PELAYANAN DASAR																					Dinas Sosial	
		1 6		URUSAN PEMERINTAHAN BIDANG SOSIAL																					Dinas Sosial	
		1 6 1		PROGRAM PENUNJANG URUSAN PEMERINTAHAN DAERAH KABUPATEN/KOTA	Nilai Lakip	B			B	4.826.294.696	B														Dinas Sosial	
		1 6 1 2.02		Perencanaan, Penganggaran, dan Evaluasi Kinerja Perangkat Daerah	Tersedianya dokumen Perencanaan, Penganggaran, dan Evaluasi Kinerja Perangkat Daerah	2			2	55.357.700	#REF!														Dinas Sosial	
		1 6 1 2.0 2		Penyusunan Dokumen Perencanaan Perangkat Daerah	Jumlah Dokumen Perencanaan Perangkat Daerah	5			5	45.357.700	#REF!														Dinas Sosial	
		1 6 1 2.0 2 7		Evaluasi Kinerja Perangkat Daerah	Jumlah Laporan Evaluasi Kinerja Perangkat Daerah	2			2	10.000.000	#REF!														Dinas Sosial	
Rata-rata capaian kinerja (%)											80%		#REF!	10%		#REF!										
Predikat kinerja																										
		1 6 1 2.05		Administrasi Keuangan Perangkat Daerah	Terpenuhiya administrasi keuangan perangkat daerah	2			2	2.824.554.212	2														Dinas Sosial	
		1 6 1 2.0 5		Penyediaan Gaji dan Tunjangan ASN	Jumlah Orang yang Menerima Gaji dan Tunjangan ASN	22			22	2.800.124.212	#REF!														Dinas Sosial	
		1 6 1 2.0 5 7		Koordinasi dan Penyusunan Laporan Keuangan Bulanan/Triwulanan/Semesteran SKPD	Jumlah Laporan Keuangan Bulanan/Triwulanan/Semesteran SKPD dan Laporan Koordinasi Penyusunan Laporan Keuangan Bulanan/Triwulanan/Semesteran SKPD	12			12	24.430.000	3														Dinas Sosial	
Rata-rata capaian kinerja (%)											30%		#REF!	25%		#REF!										
Predikat kinerja																										
		1 6 1 2.05		Administrasi Kepegawaian Perangkat Daerah	Terpenuhiya administrasi kepegawaian perangkat daerah	3			3	163.980.000	1														Dinas Sosial	

No	Sasaran	Kode	Usuran/Bidang Usuran Pemerintahan Daerah	Indikator Kinerja Program	Target RPJMD Kabupaten/kota		Realisasi Capaian Kinerja		Target Kinerja dan Anggaran		Realisasi Kinerja pada Triwulan								Realisasi Capaian Kinerja		Realisasi Kinerja dan		Tingkat Capaian Kinerja dan			Perangkat Daerah												
					K	Rp	K	Rp	K	Rp	I		II		III		IV		K	Rp	K	Rp	15 = 14 / 6 x 100%															
											K	Rp	K	Rp	K	Rp	K	Rp					K	Rp	K		Rp	K	Rp									
1	2	3	4	5	6	Rp	7	Rp	8	Rp	9	K	Rp	10	K	Rp	11	K	Rp	12	K	Rp	13	K	Rp	14 = 7 + 13	K	Rp	15 = 14 / 6 x 100%	K	Rp	16						
		1 6 1 2.0 5	2	Pengadaan Pakaian Dinas beserta Atribut Kelengkapannya	Jumlah Paket Pakaian Dinas beserta Atribut Kelengkapan				50	37.500.000	0		#REF!	1		#REF!																	Dinas Sosial					
		1 6 1 2.0 5	4	Koordinasi dan Pelaksanaan Sistem Informasi Kepegawaian	Jumlah Dokumen Hasil Koordinasi dan Pelaksanaan Sistem Informasi Kepegawaian				2	9.000.000	0		#REF!	0		#REF!																	Dinas Sosial					
		1 6 1 2.0 5	11	Bimbingan Teknis Implementasi Peraturan Perundang-Undangan	Jumlah Orang yang Mengikuti Bimbingan Teknis Implementasi Peraturan Perundang-Undangan				16	117.480.000	8		#REF!	4		#REF!																	Dinas Sosial					
Rata-rata capaian kinerja (%)											35%		#REF!	30%		#REF!																						
Predikat kinerja																																						
		1 6 1 2.0 6		Administrasi Umum Perangkat Daerah	Terpenuhi administrasi umum perangkat daerah				6	690.126.484	4		#REF!	6		#REF!																		Dinas Sosial				
		1 6 1 2.0 6	1	Penyediaan Komponen Instalasi Listrik/Penerangan Bangunan Kantor	Jumlah Paket Komponen Instalasi Listrik/Penerangan Bangunan Kantor yang Disediakan				1	15.000.000	0		#REF!	1		#REF!																		Dinas Sosial				
		1 6 1 2.0 6	2	Penyediaan Peralatan dan Perlengkapan Kantor	Jumlah Paket Peralatan dan Perlengkapan Kantor yang Disediakan				4	119.208.000	0		#REF!	1		#REF!																		Dinas Sosial				
		1 6 1 2.0 6	4	Penyediaan Bahan Logistik Kantor	Jumlah Paket Bahan Logistik Kantor yang Disediakan				3	129.386.484	1		#REF!	1		#REF!																		Dinas Sosial				
		1 6 1 2.0 6	5	Penyediaan Barang Cetak dan Penggandaan	Jumlah Paket Barang Cetak dan Penggandaan yang Disediakan				2	65.000.000	1		#REF!	2		#REF!																		Dinas Sosial				
		1 6 1 2.0 6	6	Penyediaan Bahan Bacaan dan Peraturan Perundang-undangan	Jumlah Dokumen Bahan Bacaan dan Peraturan Perundang-undangan yang Disediakan				3363	18.006.000	840		#REF!	840		#REF!																		Dinas Sosial				
		1 6 1 2.0 6	9	Penyelenggaraan Rapat Koordinasi dan Konsultasi SKPD	Jumlah Laporan Penyelenggaraan Rapat Koordinasi dan Konsultasi SKPD				43	343.526.000	12		#REF!	12		#REF!																		Dinas Sosial				
Rata-rata capaian kinerja (%)											15%		#REF!	25%		#REF!																						
Predikat kinerja																																						
		1 6 1 2.0 8		Penyediaan Jasa Penunjang Usuran Pemerintahan Daerah	Tersedianya jasa penunjang urusan pemerintah daerah				2	549.000.000	2		#REF!	0		#REF!																		Dinas Sosial				
		1 6 1 2.0 8	2	Penyediaan Jasa Komunikasi, Sumber Daya Air dan Listrik	Jumlah Laporan Penyediaan Jasa Komunikasi, Sumber Daya Air dan Listrik yang Disediakan				3	75.000.000	3		#REF!	0		#REF!																		Dinas Sosial				
		1 6 1 2.0 8	4	Penyediaan Jasa Pelayanan Umum Kantor	Jumlah Laporan Penyediaan Jasa Pelayanan Umum Kantor yang Disediakan				15	474.000.000	15		#REF!	0		#REF!																		Dinas Sosial				
Rata-rata capaian kinerja (%)											35%		#REF!	25%		#REF!																						
Predikat kinerja																																						
		1 6 1 2.0 9		Pemeliharaan Barang Milik Daerah Penunjang Usuran Pemerintahan Daerah	Terpeliharanya barang milik daerah yang sudah diperbaiki				3	543.276.300	1		#REF!	2		#REF!																		Dinas Sosial				
		1 6 1 2.0 9	1	Penyediaan Jasa Pemeliharaan, Biaya Pemeliharaan, dan Pajak Kendaraan	Jumlah Kendaraan Perorangan Dinas atau Kendaraan Dinas Jabatan yang Dipelihara dan dibayarkan Pajaknya				14	253.024.300	14		#REF!	0		#REF!																		Dinas Sosial				
		1 6 1 2.0 9	6	Pemeliharaan Peralatan dan Mesin Lainnya	Jumlah Peralatan dan Mesin Lainnya yang Dipelihara				10	15.252.000	0		#REF!	3		#REF!																		Dinas Sosial				
		1 6 1 2.0 9	9	Pemeliharaan/Rehabilitasi Gedung Kantor dan Bangunan Lainnya	Jumlah Gedung Kantor dan Bangunan Lainnya yang Dipelihara/Direhabilitasi				1	275.000.000	0		#REF!	1		#REF!																		Dinas Sosial				
Rata-rata capaian kinerja (%)											10%		#REF!	20%		#REF!																						
Predikat kinerja																																						

No	Sasaran	Kode	Urusan/Bidang Urusan Pemerintahan Daerah	Indikator Kinerja Program	Target RPJMD Kabupaten/kota		Realisasi Capaian Kinerja		Target Kinerja dan Anggaran		Realisasi Kinerja pada Triwulan								Realisasi Capaian Kinerja		Realisasi Kinerja dan		Tingkat Capaian Kinerja dan			Perangkat Daerah	
					K	Rp	K	Rp	K	Rp	I		II		III		IV		K	Rp	K	Rp	15 = 14 / 6 x 100%				
											K	Rp	K	Rp	K	Rp	K	Rp					K	Rp	K		Rp
1		1 6 2	PROGRAM PEMBERDAYAAN SOSIAL	Persentase lembaga kesejahteraan sosial dan komunitas adat terpencil yang diberdayakan					95	435.200.000	56		#REF!		#REF!											Dinas Sosial	
		1 6 2 2.0 1	Pemberdayaan Sosial Komunitas Adat Terpencil (KAT)	Terlaksananya pemberdayaan komunitas adat terpencil					1	20.000.000	1		#REF!	0	#REF!											Dinas Sosial	
		1 6 2 2.0 1 1	Fasilitasi Pemberdayaan Sosial KAT	Jumlah Keluarga pada KAT yang Mendapatkan Fasilitas Pemberdayaan Sosial Kewenangan Kabupaten/Kota					15	20.000.000	15		#REF!	0	#REF!											Dinas Sosial	
Rata-rata capaian kinerja (%)											65%		#REF!														
Predikat kinerja																											
		1 6 2 2.0 3	Pengembangan Potensi Sumber Kesejahteraan Sosial Daerah Kabupaten/Kota	Tolok Ukur Target Terlaksananya kegiatan pengembangan PSKS					3	415.200.000	3		#REF!		#REF!											Dinas Sosial	
		1 6 2 2.0 3 3	Peningkatan Kemampuan Potensi Sumber Kesejahteraan Sosial Keluarga Kewenangan Kabupaten/Kota	Jumlah Orang Mendapat Peningkatan Kapasitas Pekerja Sosial Masyarakat Kewenangan Kabupaten/Kota					10	50.000.000	4		#REF!	6	#REF!											Dinas Sosial	
		1 6 2 2.0 3 4	Peningkatan Kemampuan Potensi Sumber Kesejahteraan Sosial Kelembagaan Masyarakat Kewenangan Kabupaten/Kota	Jumlah Lembaga Kesejahteraan Sosial yang Meningkatkan Kapasitasnya Kewenangan Kabupaten/Kota					1	288.200.000	1		#REF!	0	#REF!											Dinas Sosial	
		1 6 2 2.0 3 5	Peningkatan Kemampuan Sumber Daya Manusia dan Penguatan Lembaga Konsultasi Kesejahteraan Keluarga (LK3)	Jumlah Sertifikat yang dari Hasil Peningkatan Sumber Daya Manusia dan Lembaga Konsultasi Kesejahteraan Keluarga (LK3) Kewenangan Kabupaten/Kota					1	77.000.000	1		#REF!	0	#REF!											Dinas Sosial	
Rata-rata capaian kinerja (%)											56%		#REF!	24%	#REF!												
Predikat kinerja																											
		1 6 4	PROGRAM REHABILITASI SOSIAL	Persentase penyandang disabilitas terlantar, anak terlantar, lanjut usia terlantar dan gelandangan pengemis yang terpenuhi kebutuhan dasarnya di luar panti					90	827.700.000	75		#REF!	80	#REF!											Dinas Sosial	
		1 6 4 2.0 1	Rehabilitasi Sosial Dasar Penyandang Disabilitas Terlantar, Anak Terlantar, Lanjut Usia Terlantar, serta Gelandangan Pengemis di Luar Panti Sosial	Tersedianya pelayanan rehabilitasi sosial					12	827.700.000	4		#REF!	4	#REF!											Dinas Sosial	
		1 6 4 2.0 1 1	Penyediaan Permakanan	Jumlah Orang yang Mendapatkan Pemenuhan Kebutuhan Permakanan Sesuai dengan Standar Gizi Minimal Kewenangan Kabupaten/Kota					20	35.000.000	0		#REF!	10	#REF!											Dinas Sosial	
		1 6 4 2.0 1 2	Penyediaan Sandang	Jumlah Orang yang Menerima Pakaian dan Kelengkapan Lainnya yang Tersedia dalam 1 Tahun Kewenangan Kabupaten/Kota					20	35.000.000	0		#REF!	10	#REF!											Dinas Sosial	
		1 6 4 2.0 1 3	Penyediaan Alat Bantu	Jumlah Orang yang Mendapatkan Alat Bantu dan Alat Bantu Peraga Sesuai kebutuhan Kewenangan Kabupaten/Kota					20	45.000.000	0		#REF!	10	#REF!											Dinas Sosial	

No	Sasaran	Kode	Usuran/Bidang Usuran Pemerintahan Daerah	Indikator Kinerja Program	Target RPJMD Kabupaten/kota		Realisasi Capaian Kinerja		Target Kinerja dan Anggaran		Realisasi Kinerja pada Triwulan								Realisasi Capaian Kinerja		Realisasi Kinerja dan		Tingkat Capaian Kinerja dan			Perangkat Daerah	
					K	Rp	K	Rp	K	Rp	I		II		III		IV		K	Rp	K	Rp	15 = 14 / 6 x 100%				
											K	Rp	K	Rp	K	Rp	K	Rp					K	Rp	K		Rp
1		1 6 4 2.0 1	4	Pemberian Pelayanan Reunifikasi Keluarga Kewenangan Kabupaten/Kota	Jumlah Orang yang Mendapatkan Pelayanan Reunifikasi Keluarga Kewenangan Kabupaten/Kota					5	36.000.000	1	#REF!	0	#REF!											Dinas Sosial	
		1 6 4 2.0 1	5	Pemberian Bimbingan Fisik, Mental, Spiritual, dan Sosial	Jumlah Peserta Bimbingan Fisik, Mental, Spiritual dan Sosial Kewenangan Kabupaten/Kota					30	320.000.000	0	#REF!	4	#REF!											Dinas Sosial	
		1 6 4 2.0 1	6	Pemberian Bimbingan Sosial kepada Keluarga Penyandang Disabilitas Terlantar, Anak Terlantar, Lanjut Usia Terlantar, serta Gelandangan Pengemis dan Masyarakat	Jumlah Peserta Bimbingan Sosial kepada Keluarga Penyandang Disabilitas Terlantar, Anak Terlantar, Lanjut Usia Terlantar, serta Gelandangan Pengemis dan Masyarakat Kewenangan Kabupaten/Kota					4	10.000.000	0	#REF!	0	#REF!											Dinas Sosial	
		1 6 4 2.0 1	7	Fasilitasi Pembuatan Nomor Induk Kependudukan, Akta Kelahiran, Surat Nikah, dan Kartu Identitas Anak	Jumlah Orang yang Terpenuhi Kebutuhan Pembuatan Nomor Induk Kependudukan, Akta Kelahiran, Surat Nikah, dan Kartu Identitas Anak bagi Penyandang Disabilitas Kewenangan Kabupaten/Kota					4	4.000.000	0	#REF!	0	#REF!											Dinas Sosial	
		1 6 4 2.0 1	8	Pemberian Akses ke Layanan Pendidikan dan Kesehatan Dasar	Jumlah Orang yang Mendapatkan Akses ke Layanan Pendidikan dan Kesehatan Dasar Kewenangan Kabupaten/Kota					4	15.000.000	0	#REF!	0	#REF!											Dinas Sosial	
		1 6 4 2.0 1	9	Pemberian Layanan Data dan Pengaduan	Jumlah Orang yang Mendapatkan Layanan Data dan Pengaduan Kewenangan Kabupaten/Kota					4	24.000.000	0	#REF!	2	#REF!											Dinas Sosial	
		1 6 4 2.0 1	10	Pemberian Layanan Kedaruratan	Jumlah Orang yang Mendapatkan Pelayanan Kedaruratan Kewenangan Kabupaten/Kota					4	7.000.000	0	#REF!	0	#REF!											Dinas Sosial	
		1 6 4 2.0 1	11	Pemberian Pelayanan Penelusuran Keluarga	Jumlah Orang yang Mendapatkan Pelayanan Penelusuran Keluarga Kewenangan Kabupaten/Kota					15	130.000.000	5	#REF!	2	#REF!											Dinas Sosial	
		1 6 4 2.0 1	12	Pemberian Layanan Rujukan	Jumlah Orang yang Mendapatkan Layanan Rujukan Kewenangan Kabupaten/Kota					14	166.700.000	3	#REF!	3	#REF!											Dinas Sosial	
Rata-rata capaian kinerja (%)												20%	#REF!	35%	#REF!												
Predikat kinerja																											
		1 6 5	5	PROGRAM PERLINDUNGAN DAN JAMINAN SOSIAL	Persentase desa yang aktif melakukan update data kesejahteraan sosial					70	505.893.672	63	#REF!	64	#REF!											Dinas Sosial	
		1 6 5 2.0 2	2	Pengelolaan Data Fakir Miskin Cakupan Daerah Kabupaten/Kota	Tersedianya layanan data DTKS dan fasilitasi penyaluran Bansos					2	505.893.672	2	#REF!	2	#REF!											Dinas Sosial	
		1 6 5 2.0 2	2	Pengelolaan Data Fakir Miskin Cakupan Daerah Kabupaten/Kota	Jumlah Keluarga yang Mendapatkan Pengentasan Fakir Miskin Kabupaten/Kota					3500	375.893.672	1500	#REF!	1500	#REF!											Dinas Sosial	
		1 6 5 2.0 2	3	Fasilitasi Bantuan Sosial Kesejahteraan Keluarga	Jumlah Keluarga Penerima Manfaat (KPM) yang Mendapatkan Bantuan Sosial Kesejahteraan Keluarga Kewenangan Kabupaten/Kota					500	130.000.000	100	#REF!	150	#REF!											Dinas Sosial	
Rata-rata capaian kinerja (%)												30%	#REF!	32%	#REF!												
Predikat kinerja																											

No	Sasaran	Kode	Urusan/Bidang Urusan Pemerintahan Daerah	Indikator Kinerja Program	Target RPJMD Kabupaten/kota		Realisasi Capaian Kinerja		Target Kinerja dan Anggaran		Realisasi Kinerja pada Triwulan								Realisasi Capaian Kinerja		Realisasi Kinerja dan		Tingkat Capaian Kinerja dan		Perangkat Daerah		
					K	Rp	K	Rp	K	Rp	I		II		III		IV		13		14 = 7 + 13		15 = 14 / 6 x 100%				
											K	Rp	K	Rp	K	Rp	K	Rp	K	Rp	K	Rp	K	Rp		K	Rp
		1 6 6	PROGRAM PENANGANAN BENCANA	Persentase korban bencana alam dan sosial yang terpenuhi kebutuhan dasarnya pada saat dan setelah tanggap darurat bencana daerah kabupaten					100	628.900.000	0												Dinas Sosial				
		1 6 6 2.0 1	Perlindungan Sosial Korban Bencana Alam dan Sosial Kabupaten/Kota	Tersedianya pelayanan perlindungan sosial bagi korban bencana					5	540.500.000	0												Dinas Sosial				
		1 6 6 2.0 1	Penyediaan Makanan	Jumlah Orang yang Mendapatkan Perumahan 3x1 Hari dalam Masa Tanggap Darurat (Pengunsian) Kewenangan Kabupaten/Kota					400	222.410.000	0			100									Dinas Sosial				
		1 6 6 2.0 1	Penyediaan Sandang	Jumlah Orang yang Mendapatkan Pakailnya dan Kelengkapan Lainnya yang Tersedia pada Masa Tanggap Darurat (Pengunsian) dan Pasca Bencana Kewenangan Kabupaten/Kota					140	86.670.000	0			70									Dinas Sosial				
		1 6 6 2.0 1	Penyediaan Tempat Pengungsian Pengungsi	Jumlah Tempat Pengungsian Kewenangan Kabupaten/Kota					1	69.250.000	0			0									Dinas Sosial				
		1 6 6 2.0 1	Penanganan Khusus bagi Kelompok Rentan Kewenangan Kabupaten/Kota	Jumlah Orang yang Mendapatkan Penanganan Khusus bagi Kelompok Rentan Kewenangan Kabupaten/Kota					20	147.170.000	0			5									Dinas Sosial				
		1 6 6 2.0 1	Pelayanan Dukungan Psikososial	Jumlah Korban Bencana yang Mendapatkan Layanan Dukungan Psikososial Kewenangan Kabupaten/Kota					10	15.000.000	0												Dinas Sosial				
Rata-rata capaian kinerja (%)											11%			25%													
Predikat kinerja																											
		1 6 6 2.0 2	Penyelenggaraan Pemberdayaan Masyarakat Terhadap Kesiapsiagaan Bencana Kabupaten/Kota	Terlaksananya pemberdayaan masyarakat terhadap kesiapsiagaan bencana					1	88.400.000	0			1									Dinas Sosial				
		1 6 6 2.0 2	Koordinasi, Sosialisasi dan Pelaksanaan Taruna Siaga Bencana Kabupaten/Kota	Jumlah Orang yang Melaksanakan Koordinasi, Sosialisasi dan Pelaksanaan Taruna Siaga Bencana Kewenangan Kabupaten/Kota					15	88.400.000	0			8									Dinas Sosial				
Rata-rata capaian kinerja (%)											0			60%													
Predikat kinerja																											
		1 6 7	PROGRAM PENGELOLAAN TAMAN MAKAM PAHLAWAN	Persentase sarana dan prasarana Taman Makam Pahlawan					85	81.000.000	80												Dinas Sosial				
		1 6 7 2.0 1	Pemeliharaan Taman Makam Pahlawan Nasional Kabupaten/Kota	Terpeliharanya Taman Makam Pahlawan					1	81.000.000	0												Dinas Sosial				
		1 6 7 2.0 1	Pemeliharaan Taman Makam Pahlawan Nasional Kabupaten/Kota	Jumlah Makam yang Terpenuhi Pemeliharannya pada Taman Makam Pahlawan Kabupaten/Kota					1	81.000.000	0												Dinas Sosial				
Rata-rata capaian kinerja (%)											0			0,00													
Predikat kinerja																											
Faktor pendorong keberhasilan kinerja:			1 2 dst																								
Faktor penghambat pencapaian kinerja:			1 2 dst																								
Tindak lanjut yang diperlukan dalam			1 2																								

No	Sasaran	Kode	Usuran/Bidang Urusan Pemerintahan Daerah	Indikator Kinerja Program	Target RPJMD Kabupaten/kota		Realisasi Capaian Kinerja		Target Kinerja dan Anggaran		Realisasi Kinerja pada Triwulan								Realisasi Capaian Kinerja		Realisasi Kinerja dan		Tingkat Capaian Kinerja dan		Perangkat Daerah
					6		7		8		I		II		III		IV		13		14 = 7 +13		15 = 14 / 6 x100%		
					K	Rp	K	Rp	K	Rp	K	Rp	K	Rp	K	Rp	K	Rp	K	Rp	K	Rp	K	Rp	
dst																									
Tindak lanjut yang diperlukan dalam RKPD																									
1																									
2																									
dst																									
1		2 8		URUSAN PEMERINTAHAN BIDANG PEMBERDAYAAN PEREMPUAN DAN PERLINDUNGAN ANAK																					Dinas Pemberdayaan Perempuan dan Perlindungan Anak, serta Pengendalian Penduduk dan Keluarga Berencana
	Meningkatkan Kinerja DP3AP2KB yang Transparan dan Akuntabel	2 8 1		PROGRAM PENUNJANG URUSAN PEMERINTAHAN DAERAH KABUPATEN/KOTA					6,058,012,300.00																Dinas Pemberdayaan Perempuan dan Perlindungan Anak, serta Pengendalian Penduduk dan Keluarga Berencana
		2 8 1 ###		Perencanaan, Penganggaran, dan Evaluasi Kinerja Perangkat Daerah	Jumlah Dokumen Perencanaan Perangkat Daerah	5	Dokumen	5	Dokumen	5	Dokumen	62,500,000.00													Dinas Pemberdayaan Perempuan dan Perlindungan Anak, serta Pengendalian Penduduk dan Keluarga Berencana
		2 8 1 ### 1		Penyusunan Dokumen Perencanaan Perangkat Daerah	Jumlah Dokumen Perencanaan Perangkat Daerah	5	Dokumen	5	Dokumen	5	Dokumen	62,500,000.00													Dinas Pemberdayaan Perempuan dan Perlindungan Anak, serta Pengendalian Penduduk dan Keluarga Berencana
Rata-rata capaian kinerja (%)																									
Predikat kinerja																									
		2 8 1 ###		Administrasi Keuangan Perangkat Daerah	Jumlah Laporan Keuangan Bulanan/ Triwulan/ Semesteran SKPD dan Laporan Koordinasi Penyusunan laporan Keuangan Bulanan/ Triwulan/ Semesteran SKPD	14	bulan	14	bulan	14	bulan	3,858,602,053.00													Dinas Pemberdayaan Perempuan dan Perlindungan Anak, serta Pengendalian Penduduk dan Keluarga Berencana
		2 8 1 ### 1		Penyediaan Gaji dan Tunjangan ASN		14	bulan	14	bulan	14	bulan	3,806,102,053													Dinas Pemberdayaan Perempuan dan Perlindungan Anak, serta Pengendalian Penduduk dan Keluarga Berencana
		2 8 1 ### 7		Koordinasi dan Penyusunan Laporan Keuangan Bulanan/Triwulan/Semesteran SKPD		14	Bulan	14	Bulan	14	Bulan	52,500,000.00													Dinas Pemberdayaan Perempuan dan Perlindungan Anak, serta Pengendalian Penduduk dan Keluarga Berencana
Rata-rata capaian kinerja (%)																									
Predikat kinerja																									

No	Sasaran	Kode	Usuran/Bidang Urusan Pemerintahan Daerah	Indikator Kinerja Program	Target RPJMD Kabupaten/kota		Realisasi Capaian Kinerja		Target Kinerja dan Anggaran		Realisasi Kinerja pada Triwulan								Realisasi Capaian Kinerja		Realisasi Kinerja dan		Tingkat Capaian Kinerja dan		Perangkat Daerah								
					K	Rp	K	Rp	K	Rp	I		II		III		IV		13		14 = 7 + 13		15 = 14 / 6 x 100%										
											K	Rp	K	Rp	K	Rp	K	Rp	K	Rp	K	Rp	K	Rp		K	Rp	K	Rp				
		2 8 1 ###	Administrasi Barang Milik Daerah pada Perangkat Daerah	Teraksanannya Administrasi Barang Milik Daerah pada Perangkat Daerah	2	laporan	2	laporan	2	laporan	40,000,000													Dinas Pemberdayaan Perempuan dan Perlindungan Anak, serta Pengendalian Penduduk dan Keluarga Berencana									
		2 8 1 ### 4	Pembinaan Pengawasan dan Pengendalian Barang Milik Daerah pada SKPD	Jumlah Dokumen Laporan Hasil Pembinaan, Pengawasan dan Pengendalian Barang Milik Daerah pada SKPD	2	laporan	2	laporan	2	laporan	40,000,000													Dinas Pemberdayaan Perempuan dan Perlindungan Anak, serta Pengendalian Penduduk dan Keluarga Berencana									
Rata-rata capaian kinerja (%)																																	
Predikat kinerja																																	
		2 8 1 ###	Administrasi Kepegawaian Perangkat Daerah	Terlaksananya Administrasi Kepegawaian Perangkat Daerah	35	unit	35	unit	35	unit	295,000,000													Dinas Pemberdayaan Perempuan dan Perlindungan Anak, serta Pengendalian Penduduk dan Keluarga Berencana									
		2 8 1 ### 1	Peningkatan Sarana dan Prasarana Disiplin Pegawai	Jumlah dan Jenis Kendaraan Dinas / Operasional yang dipelihara	35	unit	35	unit	35	unit	125,000,000													Dinas Pemberdayaan Perempuan dan Perlindungan Anak, serta Pengendalian Penduduk dan Keluarga Berencana									
		2 8 1 ### 2	Pengadaan Pakaian Dinas Beserta Atribut Kelengkapannya	Jumlah pakaian dinas beserta atribut kelengkapannya	60	stel	60	stel	60	stel	60,000,000													Dinas Pemberdayaan Perempuan dan Perlindungan Anak, serta Pengendalian Penduduk dan Keluarga Berencana									
		2 8 1 ### 11	Bimbingan Teknis Implementasi Peraturan Perundang-Undangan	Jumlah orang yang mengikuti bimtek implementasi peraturan perundang-undangan	15	orang	15	orang	15	orang	110,000,000													Dinas Pemberdayaan Perempuan dan Perlindungan Anak, serta Pengendalian Penduduk dan Keluarga Berencana									
Rata-rata capaian kinerja (%)																																	
Predikat kinerja																																	
		2 8 1 ###	Administrasi Umum Perangkat Daerah	Terlaksananya Administrasi Umum Perangkat Daerah	1	Tahun	1	Tahun	1	Tahun	654,450,247													Dinas Pemberdayaan Perempuan dan Perlindungan Anak, serta Pengendalian Penduduk dan Keluarga Berencana									

No	Sasaran	Kode	Usuran/Bidang Usuran Pemerintahan Daerah	Indikator Kinerja Program	Target RPJMD Kabupaten/kota		Realisasi Capaian Kinerja		Target Kinerja dan Anggaran		Realisasi Kinerja pada Triwulan								Realisasi Capaian Kinerja		Realisasi Kinerja dan		Tingkat Capaian Kinerja dan		Perangkat Daerah						
					K	Rp	K	Rp	K	Rp	I		II		III		IV		K	Rp	K	Rp	15 = 14 / 6 x 100%								
											K	Rp	K	Rp	K	Rp	K	Rp					K	Rp		K	Rp	K	Rp		
		2 8 1 ### 1	Penyediaan Komponen Instalasi Listrik/Penerangan Bangunan Kantor	Jumlah Komponen Penerangan bangunan yang diadakan dan Jumlah Titik Listrik yang diinstalasi ulang	1	Tahun	1	Tahun	1	Tahun	6,000,000												Dinas Pemberdayaan Perempuan dan Perlindungan Anak, serta Pengendalian Penduduk dan Keluarga Berencana								
		2 8 1 ### 2	Penyediaan Peralatan dan Perlengkapan Kantor	Jumlah Paket Peralatan dan Perlengkapan kantor yang disediakan	1	Tahun	1	Tahun	1	Tahun	22,775,000						515,000						Dinas Pemberdayaan Perempuan dan Perlindungan Anak, serta Pengendalian Penduduk dan Keluarga Berencana								
		2 8 1 ### 3	Penyediaan Peralatan Rumah Tangga	Jumlah Paket Peralatan Rumah Tangga yang disediakan	1	Tahun	1	Tahun	1	Tahun	106,706,400												Dinas Pemberdayaan Perempuan dan Perlindungan Anak, serta Pengendalian Penduduk dan Keluarga Berencana								
		2 8 1 ### 5	Penyediaan Barang Cetak dan Penggandaan	Jumlah Paket Barang cetakan dan Penggandaan yang disediakan	1	Tahun	1	Tahun	1	Tahun	50,000,000						6,090,000						Dinas Pemberdayaan Perempuan dan Perlindungan Anak, serta Pengendalian Penduduk dan Keluarga Berencana								
		2 8 1 ### 6	Penyediaan Bahan Bacaan dan Peraturan Perundang-undangan	Jumlah Dokumen Bahan Bacaan dan Peraturan Perundang-undangan yang disediakan	1	Tahun	1	Tahun	1	Tahun	14,600,000						2,255,000				0		Dinas Pemberdayaan Perempuan dan Perlindungan Anak, serta Pengendalian Penduduk dan Keluarga Berencana								
		2 8 1 ### 9	Penyelenggaraan Rapat Koordinasi dan Konsultasi SKPD	Jumlah Laporan Penyelenggaraan Rapat Koordinasi dan Konsultasi SKPD	1	Tahun	1	Tahun	1	Tahun	454,368,847.00						43,073,198.00				0		Dinas Pemberdayaan Perempuan dan Perlindungan Anak, serta Pengendalian Penduduk dan Keluarga Berencana								
Rata-rata capaian kinerja (%)																															
Predikat kinerja																															
		2 8 1 ###	Penyediaan Jasa Penunjang Urusan Pemerintahan Daerah	Terlaksananya Penyediaan Jasa Penunjang Urusan Pemerintahan Daerah	1	Tahun	1	Tahun	1	Tahun	1,095,460,000						188,718,252.00						Dinas Pemberdayaan Perempuan dan Perlindungan Anak, serta Pengendalian Penduduk dan Keluarga Berencana								

No	Sasaran	Kode	Usuran/Bidang Usuran Pemerintahan Daerah	Indikator Kinerja Program	Target RPJMD Kabupaten/kota		Realisasi Capaian Kinerja		Target Kinerja dan Anggaran		Realisasi Kinerja pada Triwulan								Realisasi Capaian Kinerja		Realisasi Kinerja dan		Tingkat Capaian Kinerja dan			Perangkat Daerah																			
					K	Rp	K	Rp	K	Rp	I		II		III		IV		13		14 = 7 + 13		15 = 14 / 6 x 100%																						
											K	Rp	K	Rp	K	Rp	K	Rp	K	Rp	K	Rp	K	Rp	K		Rp	K	Rp	K	Rp														
		2 8 1 ### 1	Penyediaan Jasa Surat Menyurat	Jumlah Laporan Penyediaan Jasa Surat Menyurat	1	Tahun	1	Tahun	1	Tahun	20,000,000.00																						Dinas Pemberdayaan Perempuan dan Perlindungan Anak, serta Pengendalian Penduduk dan Keluarga Berencana												
		2 8 1 ### 2	Penyediaan Jasa Komunikasi Sumber Daya Air dan Listrik	Jumlah Laporan Penyediaan Jasa Komunikasi, Sumber Daya Air dan Listrik	1	Tahun	1	Tahun	1	Tahun	172,500,000.00																						Dinas Pemberdayaan Perempuan dan Perlindungan Anak, serta Pengendalian Penduduk dan Keluarga Berencana												
		2 8 1 ### 3	Penyediaan Jasa Peralatan dan Perlengkapan Kantor	Jumlah Laporan Penyediaan Jasa Peralatan dan Perlengkapan Kantor	1	Tahun	1	Tahun	1	Tahun	18,000,000.00																						Dinas Pemberdayaan Perempuan dan Perlindungan Anak, serta Pengendalian Penduduk dan Keluarga Berencana												
		2 8 1 ### 4	Penyediaan Jasa Pelayanan Umum Kantor	Jumlah Laporan Penyediaan Jasa Pelayanan Umum Kantor	1	Tahun	1	Tahun	1	Tahun	884,960,000.00																						Dinas Pemberdayaan Perempuan dan Perlindungan Anak, serta Pengendalian Penduduk dan Keluarga Berencana												
Rata-rata capaian kinerja (%)																																													
Predikat kinerja																																													
		2 8 1 ###	Pemeliharaan Barang Milik Daerah Penunjang Urusan Pemerintahan Daerah	Tertaksananya Pemeliharaan Barang Milik Daerah Penunjang Urusan Pemerintahan Daerah	1	Tahun	1	Tahun		Tahun	52,000,000																							Dinas Pemberdayaan Perempuan dan Perlindungan Anak, serta Pengendalian Penduduk dan Keluarga Berencana											
		2 8 1 ### 2	Penyediaan Jasa Pemeliharaan Biaya Pemeliharaan dan Pajak Kendaraan Perorangan Dinas atau Kendaraan Dinas Jabatan	Jumlah Laporan Penyediaan Jasa Pelayanan Umum Kantor	1	Tahun	1	Tahun	1	Tahun	22,000,000.00																							Dinas Pemberdayaan Perempuan dan Perlindungan Anak, serta Pengendalian Penduduk dan Keluarga Berencana											
		2 8 1 ### 11	Pemeliharaan/Rehabilitasi Sarana dan Prasarana Pendukung Gedung Kantor atau Bangunan Lainnya	Jumlah jenis bagian gedung kantor yang dipelihara	1	Tahun	1	Tahun	1	Tahun	30,000,000.00																							Dinas Pemberdayaan Perempuan dan Perlindungan Anak, serta Pengendalian Penduduk dan Keluarga Berencana											
Rata-rata capaian kinerja (%)																																													
Predikat kinerja																																													

No	Sasaran	Kode	Urusan/Bidang Urusan Pemerintahan Daerah	Indikator Kinerja Program	Target RPJMD Kabupaten/kota				Realisasi Capaian Kinerja				Target Kinerja dan Anggaran				Realisasi Kinerja pada Triwulan								Realisasi Capaian Kinerja				Realisasi Kinerja dan				Tingkat Capaian Kinerja dan				Perangkat Daerah
					6		7		8		9		10		11		12		13		14 = 7 + 13		15 = 14 / 6 x 100%		16												
					K	Rp	K	Rp	K	Rp	K	Rp	K	Rp	K	Rp	K	Rp	K	Rp	K	Rp	K	Rp	K	Rp											
					1	2	3	4	5	6	7	8	9	10	11	12	13	14	15	16	17	18	19	20	21	22											
	Meningkatkan Pengarusutamaan Gender	2	8	2		PROGRAM PENGARUSUTAMAAN GENDER DAN PEMBERDAYAAN PEREMPUAN	Cakupan Pengarusutamaan Gender dan Pemberdayaan Perempuan	95	persen	95	persen	95	persen	445,873,516.0 0	28,707,810.0 0											28,707,810.00	95	per sen	100				Dinas Pemberdayaa n Perempuan dan Perlindungan Anak, serta Pengendalian Penduduk dan Keluarga Berencana				
				2	8	2	###	Pemberdayaan Perempuan Bidang Politik, Hukum, Sosial dan Ekonomi pada Organisasi Kemasyarakatan Kewenangan Kabupaten/Kota	Tertelaksananya Pemberdayaan Perempuan Bidang Politik, Hukum, Sosial dan Ekonomi pada Organisasi Kemasyarakatan Kewenangan Kabupaten/Kota	1	Tahun	1	Tahun	1	Tahun	55,936,758.00	28,707,810.0 0									28,707,810.00							Dinas Pemberdayaa n Perempuan dan Perlindungan Anak, serta Pengendalian Penduduk dan Keluarga Berencana				
				2	8	2	###	Advokasi Kebijakan dan Pendampingan Peningkatan Partisipasi Perempuan dan Politik, Hukum, Sosial dan Ekonomi	Jumlah Organisasi Masyarakat yang Mendapat Advokasi dan Pendampingan Kebijakan Peningkatan Partisipasi Perempuan di Bidang Politik, Hukum, Sosial dan Ekonomi Kewenangan Kabupaten/Kota	1	Tahun	1	Tahun	1	Tahun	55,936,758.00																	Dinas Pemberdayaa n Perempuan dan Perlindungan Anak, serta Pengendalian Penduduk dan Keluarga Berencana				
				Rata-rata capaian kinerja (%)																																	
				Predikat kinerja																																	
				2	8	2	###	Penguatan dan Pengembangan Lembaga Penyedia Layanan Pemberdayaan Perempuan Kewenangan Kabupaten/Kota	Jumlah Dokumen Komunikasi Informasi dan Edukasi (KIE) Pemberdayaan Perempuan Jumlah Kecamatan yang mendapatkan Pengembangan Komunikasi Informasi dan Edukasi (KIE) Pemberdayaan Perempuan	1	Tahun	1	Tahun	1	Tahun	389,936,758.0 0																	Dinas Pemberdayaa n Perempuan dan Perlindungan Anak, serta Pengendalian Penduduk dan Keluarga Berencana				
				2	8	2	###	1	Advokasi Kebijakan dan Pendampingan Kepada Lembaga Penyedia Layanan Pemberdayaan Perempuan Kewenangan Kabupaten/Kota	Jumlah Lembaga Penyedia Layanan Pemberdayaan Perempuan Kewenangan Kabupaten/Kota yang Mendapat Advokasi dan Pendampingan	1	Tahun	1	Tahun	1	Tahun	85,936,758.00	25,827,810.0 0								25,827,810.00							Dinas Pemberdayaa n Perempuan dan Perlindungan Anak, serta Pengendalian Penduduk dan Keluarga Berencana				
				2	8	2	###	3	Pengembangan Komunikasi Informasi dan Edukasi (KIE) Pemberdayaan Perempuan Kewenangan Kabupaten/Kota	Jumlah Dokumen Komunikasi Informasi dan Edukasi (KIE) Pemberdayaan Perempuan Kewenangan Kabupaten/Kota yang Tersedia Jumlah kecamatan Komunikasi Informasi dan Edukasi (KIE) Pemberdayaan Perempuan Kewenangan Kabupaten/Kota yang Tersedia	1	Tahun	1	Tahun	1	Tahun	304,000,000.0 0	2,880,000.00								2,880,000.00							Dinas Pemberdayaa n Perempuan dan Perlindungan Anak, serta Pengendalian Penduduk dan Keluarga Berencana				
				Rata-rata capaian kinerja (%)																																	
				Predikat kinerja																																	

No	Sasaran	Kode	Usuran/Bidang Usuran Pemerintahan Daerah	Indikator Kinerja Program	Target RPJMD Kabupaten/kota		Realisasi Capaian Kinerja		Target Kinerja dan Anggaran		Realisasi Kinerja pada Triwulan								Realisasi Capaian Kinerja		Realisasi Kinerja dan		Tingkat Capaian Kinerja dan		Perangkat Daerah											
					K	Rp	K	Rp	K	Rp	I		II		III		IV		K	Rp	K	Rp	15 = 14 / 6 x 100%													
											K	Rp	K	Rp	K	Rp	K	Rp					K	Rp		K	Rp									
1	Cakupan Perempuan dan Anak Korban Kekerasan yang mendapatkan Penanganan Pengaduan oleh Petugas Terlatih dalam Unit Pelayanan Terpadu	2 8 3	PROGRAM PERLINDUNGAN PEREMPUAN	Cakupan Program Perlindungan Perempuan	95	persen	95	persen	95	persen	55,000,000.00	-									95	persen	100		Dinas Pemberdayaan Perempuan dan Perlindungan Anak, serta Pengendalian Penduduk dan Keluarga Berencana											
		2 8 3 ###	Penyediaan Layanan Rujukan Lanjutan bagi Perempuan Korban Kekerasan yang Memerlukan Koordinasi Kewenangan Kabupaten/Kota	Jumlah Perempuan Korban Kekerasan Tingkat Kabupaten/Kota Yang mendapat layanan pengaduan	1	Tahun	1	Tahun	1	Tahun	55,000,000.00														Dinas Pemberdayaan Perempuan dan Perlindungan Anak, serta Pengendalian Penduduk dan Keluarga Berencana											
		2 8 3 ### 1	Penyediaan Layanan Pengaduan Masyarakat bagi Perempuan Korban Kekerasan Kewenangan Kabupaten/Kota	Jumlah Perempuan Korban Kekerasan Tingkat Kabupaten/Kota yang Mendapatkan Layanan Pengaduan	1	Tahun	1	Tahun	1	Tahun	55,000,000.00														Dinas Pemberdayaan Perempuan dan Perlindungan Anak, serta Pengendalian Penduduk dan Keluarga Berencana											
Rata-rata capaian kinerja (%)																																				
Predikat kinerja																																				
	Meningkatkan Pengarusutamaan Gender	2 8 4	PROGRAM PENINGKATAN KUALITAS KELUARGA	Cakupan Program Peningkatan Kualitas Keluarga	95	persen	95	persen	95	persen	110,000,000.00	81,065,828.00									81,065,828.00	95	persen	100		Dinas Pemberdayaan Perempuan dan Perlindungan Anak, serta Pengendalian Penduduk dan Keluarga Berencana										
		2 8 4 ###	Peningkatan Kualitas Keluarga dalam Mewujudkan Kesetaraan Gender (KG) dan Hak Anak Tingkat Daerah Kabupaten/Kota	Pengembangan kegiatan masyarakat untuk peningkatan keluarga kualitas	1	Tahun	1	Tahun	1	Tahun	110,000,000.00	81,065,828.00									81,065,828.00					Dinas Pemberdayaan Perempuan dan Perlindungan Anak, serta Pengendalian Penduduk dan Keluarga Berencana										
		2 8 4 ### 3	Pengembangan Kegiatan Masyarakat untuk Peningkatan Kualitas Keluarga Kewenangan Kabupaten/Kota	Jumlah Dokumen Hasil Pengembangan Kegiatan Masyarakat untuk Peningkatan Kualitas Keluarga Kewenangan Kabupaten/Kota	1	Tahun	1	Tahun	1	Tahun	110,000,000.00	81,065,828.00	74	persen							81,065,828.00	74	persen			Dinas Pemberdayaan Perempuan dan Perlindungan Anak, serta Pengendalian Penduduk dan Keluarga Berencana										
Rata-rata capaian kinerja (%)																																				
Predikat kinerja																																				
	Meningkatkan Pengarusutamaan Gender	2 8 5	PROGRAM PENGELOLAAN SISTEM DATA GENDER DAN ANAK	Cakupan Pengelolaan Sistem Data Gender dan Anak																						Dinas Pemberdayaan Perempuan dan Perlindungan Anak, serta Pengendalian Penduduk dan Keluarga Berencana										

No	Sasaran	Kode				Usuran/Bidang Urusan Pemerintahan Daerah	Indikator Kinerja Program	Target RPJMD Kabupaten/kota		Realisasi Capaian Kinerja		Target Kinerja dan Anggaran		Realisasi Kinerja pada Triwulan								Realisasi Capaian Kinerja		Realisasi Kinerja dan		Tingkat Capaian Kinerja dan			Perangkat Daerah																	
														I		II		III		IV										13		14 = 7 + 13		15 = 14 / 6 x 100%												
														K	Rp	K	Rp	K	Rp	K	Rp									K	Rp	K	Rp	K	Rp	K	Rp	K	Rp							
		2	8	5	###	Pengumpulan, Pengolahan Analisis dan Penyajian Data Gender dan Anak Dalam Kelembagaan Data di Tingkat Daerah Kabupaten/Kota	Penyediaan Data Gender dan Anak	1	Tahun	1	Tahun	1	Tahun	106,928,800.00																				Dinas Pemberdayaan Perempuan dan Perlindungan Anak, serta Pengendalian Penduduk dan Keluarga Berencana												
		2	8	5	###	1	Penyediaan Data Gender dan Anak di Kewenangan Kabupaten/Kota	Jumlah Dokumen Data Gender dan Anak Kabupaten/Kota yang Tersedia	1	Tahun	1	Tahun	1	Tahun	106,928,800.00																			Dinas Pemberdayaan Perempuan dan Perlindungan Anak, serta Pengendalian Penduduk dan Keluarga Berencana												
Rata-rata capaian kinerja (%)																																														
Predikat kinerja																																														
	point pemenuhan kabupaten layak anak (KLA)	2	8	6		PROGRAM PEMENUHAN HAK ANAK (PHA)	Cakupan Program Pemenuhan Hak Anak (PHA)	0	persen	95	persen	95	persen	300,000,000.00																					Dinas Pemberdayaan Perempuan dan Perlindungan Anak, serta Pengendalian Penduduk dan Keluarga Berencana											
		2	8	6	###	Penyediaan Layanan Peningkatan Kualitas Hidup Anak Kewenangan Kabupaten/Kota	Penyediaan Layanan Peningkatan Kualitas Hidup Anak	1	Tahun	1	Tahun	1	Tahun	300,000,000.00																					Dinas Pemberdayaan Perempuan dan Perlindungan Anak, serta Pengendalian Penduduk dan Keluarga Berencana											
		2	8	6	###	1	Penyediaan Layanan Peningkatan Kualitas Hidup Anak Kewenangan Kabupaten/Kota	Jumlah Anak yang Mendapatkan Layanan Peningkatan Kualitas Hidup Anak Kewenangan Kabupaten/Kota	1	Tahun	1	Tahun	1	Tahun	138,697,000.00																					Dinas Pemberdayaan Perempuan dan Perlindungan Anak, serta Pengendalian Penduduk dan Keluarga Berencana										
		2	8	6	###	2	Koordinasi dan Sinkronisasi Pelaksanaan Pendampingan Peningkatan Kualitas Hidup Anak Tingkat Daerah Kabupaten/Kota	Jumlah Dokumen Hasil Koordinasi dan Sinkronisasi Pelaksanaan Peningkatan Kualitas Hidup Anak Kewenangan Kabupaten/Kota	1	Tahun	1	Tahun	1	Tahun	84,975,000.00																					Dinas Pemberdayaan Perempuan dan Perlindungan Anak, serta Pengendalian Penduduk dan Keluarga Berencana										
		2	8	6	###	4	Penguatan Jejaring antar Lembaga Penyedia Layanan Peningkatan Kualitas Hidup Anak Tingkat Daerah Kabupaten/Kota	Jumlah Dokumen Hasil Penguatan Jejaring Antar Lembaga Penyedia Layanan Peningkatan Kualitas Hidup Anak Kewenangan Kabupaten/Kota	1	Tahun	1	Tahun	1	Tahun	76,328,000.00																					Dinas Pemberdayaan Perempuan dan Perlindungan Anak, serta Pengendalian Penduduk dan Keluarga Berencana										
Rata-rata capaian kinerja (%)																																														
Predikat kinerja																																														

No	Sasaran	Kode				Urusan/Bidang Urusan Pemerintahan Daerah	Indikator Kinerja Program	Target RPJMD Kabupaten/kota			Realisasi Capaian Kinerja			Target Kinerja dan Anggaran			Realisasi Kinerja pada Triwulan								Realisasi Capaian Kinerja		Realisasi Kinerja dan		Tingkat Capaian Kinerja dan			Perangkat Daerah																
																	I		II		III		IV										13		14 = 7 + 13		15 = 14 / 6 x 100%											
																	K	Rp	K	Rp	K	Rp	K	Rp									K	Rp	K	Rp	K	Rp	K	Rp	K	Rp						
1	Cakupan Perempuan dan Anak Korban Kekerasan yang mendapatkan Penanganan Pengaduan oleh Petugas Terlatih didalam Unit Pelayanan Terpadu	2	8	7			PROGRAM PERLINDUNGAN KHUSUS ANAK	Cakupan Program Perlindungan Khusus Anak	95	persen			95	persen	550,646,837.00			8,397,000.00								8,397,000.00	95	per sen	100				Dinas Pemberdayaan Perempuan dan Perlindungan Anak, serta Pengendalian Penduduk dan Keluarga Berencana															
		2	8	7	###		Pencegahan Kekerasan Terhadap Anak yang Melibatkan para Pihak Lingkup Daerah Kabupaten/Kota	Tertindaknya Pencegahan Kekerasan Terhadap Anak yang Melibatkan para Pihak Lingkup Daerah Kabupaten/Kota	1	Tahun			1	Tahun	550,646,837.00			-														Dinas Pemberdayaan Perempuan dan Perlindungan Anak, serta Pengendalian Penduduk dan Keluarga Berencana																
		2	8	7	###	2	Koordinasi dan Sinkronisasi Pencegahan Kekerasan terhadap Anak Kewenangan Kabupaten/Kota	Jumlah Dokumen Hasil Koordinasi dan Sinkronisasi Pencegahan Kekerasan Terhadap Anak Kewenangan Kabupaten/Kota	1	Tahun			1	Tahun	109,700,000.00			-														Dinas Pemberdayaan Perempuan dan Perlindungan Anak, serta Pengendalian Penduduk dan Keluarga Berencana																
Rata-rata capaian kinerja (%)																																																
Predikat kinerja																																																
		2	8	7	###		Penyediaan Layanan bagi Anak yang Memerlukan Perlindungan Khusus yang Memerlukan Koordinasi Tingkat Daerah Kabupaten/Kota	Penyediaan Layanan bagi anak yang memerlukan perlindungan khusus																								Dinas Pemberdayaan Perempuan dan Perlindungan Anak, serta Pengendalian Penduduk dan Keluarga Berencana																
		2	8	7	###	1	Penyediaan Layanan Pengaduan Masyarakat bagi Anak yang Memerlukan Perlindungan Khusus Tingkat Daerah Kabupaten/Kota	Jumlah Anak yang Memerlukan Perlindungan Khusus Mendapatkan Layanan Pengaduan Kewenangan Kabupaten/Kota presentase pemenuhan																								Dinas Pemberdayaan Perempuan dan Perlindungan Anak, serta Pengendalian Penduduk dan Keluarga Berencana																
Rata-rata capaian kinerja (%)																																																
Predikat kinerja																																																
		2	8	7	###		Penguatan dan Pengembangan Lembaga Penyedia Layanan bagi Anak yang Memerlukan Perlindungan Khusus Tingkat Daerah Kabupaten/Kota	Pengembangan lembaga penyedia layanan bagi anak yang memerlukan perlindungan khusus	1	Tahun			1	Tahun	74,596,000.00			-														Dinas Pemberdayaan Perempuan dan Perlindungan Anak, serta Pengendalian Penduduk dan Keluarga Berencana																
		2	8	7	###	2	Koordinasi dan Sinkronisasi Peningkatan Kapasitas Sumber Daya Lembaga Penyedia Layanan Anak yang Memerlukan Perlindungan Khusus Tingkat Daerah Kabupaten/Kota	Jumlah Dokumen Hasil Koordinasi dan Sinkronisasi Peningkatan Kapasitas Sumber Daya Lembaga Penyedia Layanan Anak yang Memerlukan Perlindungan Khusus Kewenangan Kabupaten/Kota																								Dinas Pemberdayaan Perempuan dan Perlindungan Anak, serta Pengendalian Penduduk dan Keluarga Berencana																
Rata-rata capaian kinerja (%)																																																
Predikat kinerja																																																

No	Sasaran	Kode	Usuran/Bidang Urusan Pemerintahan Daerah	Indikator Kinerja Program	Target RPJMD Kabupaten/kota		Realisasi Capaian Kinerja		Target Kinerja dan Anggaran		Realisasi Kinerja pada Triwulan								Realisasi Capaian Kinerja		Realisasi Kinerja dan		Tingkat Capaian Kinerja dan			Perangkat Daerah										
					K	Rp	K	Rp	K	Rp	I		II		III		IV		13		14 = 7 + 13		15 = 14 / 6 x 100%													
											K	Rp	K	Rp	K	Rp	K	Rp	K	Rp	K	Rp	K	Rp	K		Rp	K	Rp	K	Rp					
		2 14	URUSAN PEMERINTAHAN BIDANG PENGENDALIAN PENDUDUK DAN KELUARGA BERENCANA																						Dinas Pemberdayaan Perempuan dan Perlindungan Anak, serta Pengendalian Penduduk dan Keluarga Berencana											
		2 14 2	PROGRAM PENGENDALIAN PENDUDUK	Cakupan Program Pengendalian Penduduk	95	persen	95	persen	95	persen	474,800,000														Dinas Pemberdayaan Perempuan dan Perlindungan Anak, serta Pengendalian Penduduk dan Keluarga Berencana											
		2 14 2 ###	Pemetaan Perkiraan Pengendalian Penduduk Cakupan Daerah Kabupaten/Kota	Pengolahan dan Pelaporan Data Pengendalian Lapangan dan Pelayanan KB Penyediaan data dan Informasi Keluarga	1	Tahun	1	Tahun	1	Tahun	474,800,000.00														Dinas Pemberdayaan Perempuan dan Perlindungan Anak, serta Pengendalian Penduduk dan Keluarga Berencana											
			Pembinaan dan Pengawasan Penyelenggaraan Sistem Informasi Keluarga		1	Tahun	1	Tahun	1	Tahun	207,800,000.00														Dinas Pemberdayaan Perempuan dan Perlindungan Anak, serta Pengendalian Penduduk dan Keluarga Berencana											
		2 14 2 ### 11	Penyediaan Data dan Informasi Keluarga	Jumlah Data dan Informasi Keluarga yang Tersedianya	1	Tahun	1	Tahun	1	Tahun	60,000,000.00														Dinas Pemberdayaan Perempuan dan Perlindungan Anak, serta Pengendalian Penduduk dan Keluarga Berencana											
			Pencatatan dan Pengumpulan Data Keluarga		1	Tahun	1	Tahun	1	Tahun	22,800,000.00														Dinas Pemberdayaan Perempuan dan Perlindungan Anak, serta Pengendalian Penduduk dan Keluarga Berencana											
		2 14 2 ### 13	Pengolahan dan Pelaporan Data Pengendalian Lapangan dan Pelayanan KB	Jumlah Dokumen Pengolahan dan Pelaporan Data Pengendalian Lapangan dan Pelayanan KB	1	Tahun	1	Tahun	1	Tahun	184,200,000.00														Dinas Pemberdayaan Perempuan dan Perlindungan Anak, serta Pengendalian Penduduk dan Keluarga Berencana											
Rata-rata capaian kinerja (%)																																				
Predikat kinerja																																				

No	Sasaran	Kode	Urusan/Bidang Urusan Pemerintahan Daerah	Indikator Kinerja Program	Target RPJMD Kabupaten/kota		Realisasi Capaian Kinerja		Target Kinerja dan Anggaran		Realisasi Kinerja pada Triwulan								Realisasi Capaian Kinerja		Realisasi Kinerja dan		Tingkat Capaian Kinerja dan			Perangkat Daerah						
					K	Rp	K	Rp	K	Rp	I		II		III		IV		13		14 = 7 + 13		15 = 14 / 6 x 100%									
											K	Rp	K	Rp	K	Rp	K	Rp	K	Rp	K	Rp	K	Rp	K		Rp	K	Rp	K	Rp	
		2 14 3	PROGRAM PEMBINAAN KELUARGA BERENCANA (KB)	Cakupan Pembinaan Keluarga Berencana (KB)	95	persen	95	persen	95	persen	2,409,453,000									42,413,000.00	95	persen	100	persen	Dinas Pemberdayaan Perempuan dan Perlindungan Anak, serta Pengendalian Penduduk dan Keluarga Berencana							
		2 14 3 ###	Pelaksanaan Advokasi, Komunikasi, Informasi dan Edukasi (KIE) Pengendalian Penduduk dan KB sesuai Kearifan Budaya Lokal	Tercapainya Pelaksanaan Advokasi, Komunikasi, Informasi dan Edukasi (KIE) Pengendalian Penduduk dan KB sesuai Kearifan Budaya Lokal	1	Tahun	1	Tahun	1	Tahun	1,129,950,000.00								-					persen	Dinas Pemberdayaan Perempuan dan Perlindungan Anak, serta Pengendalian Penduduk dan Keluarga Berencana							
		2 14 3 ### 1	Advokasi Program KBPK kepada Stakeholders dan Mitra Kerja	Jumlah Organisasi yang Mendapatkan Advokasi Program Bangsa Kencana (Pembangunan Keluarga, Kependudukan, dan Keluarga Berencana) kepada Stakeholders dan Mitra Kerja	1	Tahun	1	Tahun	1	Tahun	80,000,000.00														Dinas Pemberdayaan Perempuan dan Perlindungan Anak, serta Pengendalian Penduduk dan Keluarga Berencana							
		2 14 3 ### 2	Komunikasi Informasi dan Edukasi (KIE) Program KBPK sesuai Kearifan Budaya Lokal	Jumlah Dokumen Komunikasi, Informasi dan Edukasi (KIE) Program Bangsa Kencana (Pembangunan Keluarga, Kependudukan, dan Keluarga Berencana) Sesuai Kearifan Budaya Lokal	1	Tahun	1	Tahun	1	Tahun	25,000,000.00												0		Dinas Pemberdayaan Perempuan dan Perlindungan Anak, serta Pengendalian Penduduk dan Keluarga Berencana							
		2 14 3 ### 4	Promosi dan KIE Program KBPK Melalui Media Massa Cetak dan Elektronik serta Media Luar Ruang	Jumlah Dokumen Promosi dan KIE Program Bangsa Kencana (Pembangunan Keluarga, Kependudukan, dan Keluarga Berencana) Melalui Media Massa Cetak dan Elektronik serta Media Luar Ruang	1	Tahun	1	Tahun	1	Tahun	150,000,000.00													0		Dinas Pemberdayaan Perempuan dan Perlindungan Anak, serta Pengendalian Penduduk dan Keluarga Berencana						
		2 14 3 ### 6	Pelaksanaan Mekanisme Operasional Program KBPK melalui Rapat Koordinasi Kecamatan (Rakorcam) Rapat Koordinasi Desa (Rakordes) dan Mini Lokakarya (Minilok)	Jumlah Laporan Mekanisme Operasional Program Bangsa Kencana (Pembangunan Keluarga, Kependudukan, dan Keluarga Berencana) Melalui Rapat Koordinasi Kecamatan (Rakorcam), Rapat Koordinasi Desa (Rakordes), dan Mini Lokakarya (Minilok)	1	Tahun	1	Tahun	1	Tahun	169,000,000.00													0		Dinas Pemberdayaan Perempuan dan Perlindungan Anak, serta Pengendalian Penduduk dan Keluarga Berencana						
		2 14 3 ### 7	Pengelolaan Operasional dan Sarana di Balai Penyuluhan KBPK	Jumlah Laporan Hasil Pengelolaan Operasional dan Sarana di Balai Penyuluhan Bangsa Kencana (Pembangunan Keluarga, Kependudukan, dan Keluarga Berencana)	1	Tahun	1	Tahun	1	Tahun	625,950,000.00													0		Dinas Pemberdayaan Perempuan dan Perlindungan Anak, serta Pengendalian Penduduk dan Keluarga Berencana						
Rata-rata capaian kinerja (%)																																
Predikat kinerja																																

No	Sasaran	Kode				Usuran/Bidang Usuran Pemerintahan Daerah	Indikator Kinerja Program	Target RPJMD Kabupaten/kota			Realisasi Capaian Kinerja				Target Kinerja dan Anggaran			Realisasi Kinerja pada Triwulan								Realisasi Capaian Kinerja		Realisasi Kinerja dan		Tingkat Capaian Kinerja dan			Perangkat Daerah																								
								6		7		8		9		10		11		12		13		14 = 7 + 13		15 = 14 / 6 x 100%																															
								K	Rp	K	Rp	K	Rp	K	Rp	K	Rp	K	Rp	K	Rp	K	Rp	K	Rp	K	Rp	K	Rp	K	Rp																										
2	14	3	###		Pendayagunaan Tenaga Penyuluh KB/Petugas Lapangan KB (PKB/PLKB)	Terlaksananya Pendayagunaan Tenaga Penyuluh KB/Petugas Lapangan KB (PKB/PLKB)	1	Tahun	1	Tahun	1	Tahun	562,000,000.00																								0					Dinas Pemberdayaan Perempuan dan Perlindungan Anak, serta Pengendalian Penduduk dan Keluarga Berencana															
					Pembinaan IMP dan Program KKBPK di Lini Lapangan oleh PKB/PLKB		1	Tahun	1	Tahun	1	Tahun	240,000,000																												Dinas Pemberdayaan Perempuan dan Perlindungan Anak, serta Pengendalian Penduduk dan Keluarga Berencana																
2	14	3	###	4	Penggerakan Kader Institusi Masyarakat Pedesaan (IMP)	Jumlah Kader yang Mengikuti Penggerakan Kader Institusi Masyarakat Pedesaan (IMP)	1	Tahun	1	Tahun	1	Tahun	322,000,000																					0							Dinas Pemberdayaan Perempuan dan Perlindungan Anak, serta Pengendalian Penduduk dan Keluarga Berencana																
Rata-rata capaian kinerja (%)																																																									
Predikat kinerja																																																									
2	14	3	###		Pengendalian dan Pendistribusian Kebutuhan Alat dan Obat Kontrasepsi serta Pelaksanaan Pelayanan KB di Daerah Kabupaten/Kota	Terlaksananya Pengendalian dan Pendistribusian Kebutuhan Alat dan Obat Kontrasepsi serta Pelaksanaan Pelayanan KB di Daerah Kabupaten/Kota	1	Tahun	1	Tahun	1	Tahun	371,003,000.00																							0					Dinas Pemberdayaan Perempuan dan Perlindungan Anak, serta Pengendalian Penduduk dan Keluarga Berencana																
2	14	3	###	1	Pengendalian Pendistribusian Alat dan Obat Kontrasepsi dan Sarana Penunjang Pelayanan KB ke Fasilitas Kesehatan Termasuk Jaringan dan Jejaringnya	Jumlah Laporan Pengendalian Pendistribusian Alat dan Obat Kontrasepsi dan Sarana Penunjang Pelayanan KB ke Fasilitas Kesehatan Termasuk Jaringan dan Jejaringnya	1	Tahun	1	Tahun	1	Tahun	16,200,000																												Dinas Pemberdayaan Perempuan dan Perlindungan Anak, serta Pengendalian Penduduk dan Keluarga Berencana																
2	14	3	###	3	Peningkatan Kesertaan Penggunaan Metode Kontrasepsi Jangka Panjang (MKJP)	Jumlah Orang yang Mengikuti Kesertaan Penggunaan Metode Kontrasepsi Jangka Panjang (MKJP)	1	Tahun	1	Tahun	1	Tahun	107,103,000																					0							Dinas Pemberdayaan Perempuan dan Perlindungan Anak, serta Pengendalian Penduduk dan Keluarga Berencana																
2	14	3	###	8	Pembinaan Pelayanan Keluarga Berencana dan Kesehatan Reproduksi di Fasilitas Kesehatan Termasuk Jaringan dan Jejaringnya	Jumlah Laporan Hasil Pembinaan Pelayanan Keluarga Berencana dan Kesehatan Reproduksi di Fasilitas Kesehatan Termasuk Jaringan dan Jejaringnya	1	Tahun	1	Tahun	1	Tahun	32,700,000																					0							Dinas Pemberdayaan Perempuan dan Perlindungan Anak, serta Pengendalian Penduduk dan Keluarga Berencana																

No	Sasaran	Kode	Urusan/Bidang Urusan Pemerintahan Daerah	Indikator Kinerja Program	Target RPJMD Kabupaten/kota		Realisasi Capaian Kinerja		Target Kinerja dan Anggaran		Realisasi Kinerja pada Triwulan								Realisasi Capaian Kinerja		Realisasi Kinerja dan		Tingkat Capaian Kinerja dan		Perangkat Daerah																			
					K	Rp	K	Rp	K	Rp	I		II		III		IV		K	Rp	K	Rp	K	Rp																				
											9	10	11	12	13	14 = 7 + 13	15 = 14 / 6 x 100%																											
1	2	3	4	5	6	7	8	9	10	11	12	13	14	15	16																													
		2 14 3 ### 11	Dukungan Operasional Pelayanan KB Bergerak	Jumlah Laporan Dukungan Operasional Pelayanan KB Bergerak	1 Tahun	1 Tahun	1 Tahun	215,000,000														0		Dinas Pemberdayaan Perempuan dan Perlindungan Anak, serta Pengendalian Penduduk dan Keluarga Berencana																				
Rata-rata capaian kinerja (%)																																												
Predikat kinerja																																												
		2 14 3 ###	Pemberdayaan dan Peningkatan Peran serta Organisasi Kemasyarakatan Tingkat Daerah Kabupaten/Kota dalam Pelaksanaan Pelayanan dan Pembinaan Kesertaan Ber-KB	Tertindakannya Pemberdayaan dan Peningkatan Peran serta Organisasi Kemasyarakatan Tingkat Kabupaten/Kota dalam Pelaksanaan Pelayanan dan Pembinaan Kesertaan Ber-KB	1 Tahun	1 Tahun	1 Tahun	346,500,000.00																Dinas Pemberdayaan Perempuan dan Perlindungan Anak, serta Pengendalian Penduduk dan Keluarga Berencana																				
			Integrasi Pembangunan Lintas Sektor di Kampung KB		1 Tahun	1 Tahun	1 Tahun	9,000,000																Dinas Pemberdayaan Perempuan dan Perlindungan Anak, serta Pengendalian Penduduk dan Keluarga Berencana																				
		2 14 3 ### 3	Pelaksanaan dan Pengelolaan Program KKBPK di Kampung KB	Jumlah Kampung KB yang Mengikuti Pelaksanaan dan Pengelolaan Program Bangsa Kencana (Pembangunan Keluarga, Kependudukan, dan Keluarga Berencana) di Kampung KB	1 Tahun	1 Tahun	1 Tahun	337,500,000														0		Dinas Pemberdayaan Perempuan dan Perlindungan Anak, serta Pengendalian Penduduk dan Keluarga Berencana																				
Rata-rata capaian kinerja (%)																																												
Predikat kinerja																																												
		2 14 4	PROGRAM PEMBERDAYAAN DAN PENINGKATAN KELUARGA SEJAHTERA (KS)		95 persen	95 persen	95 persen	2,134,300,000													95	persen	100	persen	Dinas Pemberdayaan Perempuan dan Perlindungan Anak, serta Pengendalian Penduduk dan Keluarga Berencana																			
		2 14 4 ###	Pelaksanaan Pembangunan Keluarga melalui Pembinaan Ketahanan dan Kesejahteraan Keluarga	Tercapainya Pelaksanaan Pembangunan Keluarga melalui Pembinaan Ketahanan dan Kesejahteraan Keluarga	1 Tahun	1 Tahun	1 Tahun	2,134,300,000.00															persen		Dinas Pemberdayaan Perempuan dan Perlindungan Anak, serta Pengendalian Penduduk dan Keluarga Berencana																			
			Pengadaan Sarana Kelompok Kegiatan Ketahanan dan Kesejahteraan Keluarga (BKB BKR BKL PPPKS PIK-R dan Pemberdayaan Ekonomi Keluarga/Uppks)		1 Tahun	1 Tahun	1 Tahun	360,000,000																Dinas Pemberdayaan Perempuan dan Perlindungan Anak, serta Pengendalian Penduduk dan Keluarga Berencana																				

No	Sasaran	Kode	Urusan/Bidang Urusan Pemerintahan Daerah	Indikator Kinerja Program	Target RPJMD Kabupaten/kota		Realisasi Capaian Kinerja		Target Kinerja dan Anggaran		Realisasi Kinerja pada Triwulan								Realisasi Capaian Kinerja		Realisasi Kinerja dan		Tingkat Capaian Kinerja dan		Perangkat Daerah										
					K	Rp	K	Rp	K	Rp	I		II		III		IV		K	Rp	K	Rp	15 = 14 / 6 x 100%												
											9	10	11	12	11	12	13	14 = 7 + 13					K	Rp											
1		2 14 4 ### 3	Orientasi dan Pelatihan Teknis Pengelola Ketahanan dan Kesejahteraan Keluarga (BKB BKR BKL PPPKS PIK-R dan Pemberdayaan Ekonomi Keluarga/UPPKS)	Jumlah Laporan Hasil Orientasi dan Pelatihan Teknis Pengelola Ketahanan dan Kesejahteraan Keluarga (BKB, BKR, BKL, PPPKS, PIK-R dan Pemberdayaan Ekonomi Keluarga/UPPKS)	1	Tahun	1	Tahun	1	Tahun	680,000,000											0		Dinas Pemberdayaan Perempuan dan Perlindungan Anak, serta Pengendalian Penduduk dan Keluarga Berencana											
		2 14 4 ### 5	Penyediaan Biaya Operasional bagi Pengelola dan Pelaksana (Kader) Ketahanan dan Kesejahteraan Keluarga (BKB BKR BKL PPPKS PIK-R dan Pemberdayaan Ekonomi Keluarga/UPPKS)	Jumlah Kader Pengelola dan Pelaksana (Kader) Ketahanan dan Kesejahteraan Keluarga (BKB, BKR, BKL, PPPKS, PIK-R dan Pemberdayaan Ekonomi Keluarga/UPPKS)	1	Tahun	1	Tahun	1	Tahun	1,014,300,000											0		Dinas Pemberdayaan Perempuan dan Perlindungan Anak, serta Pengendalian Penduduk dan Keluarga Berencana											
		2 14 4 ### 7	Promosi dan Sosialisasi Kelompok Kegiatan Ketahanan dan Kesejahteraan Keluarga (Menjadi Orang Tua Hebat, Generasi Berencana, Kelanjutan serta Pengelolaan Keuangan Keluarga)	Jumlah Laporan Hasil Promosi dan Sosialisasi Kelompok Kegiatan Ketahanan dan Kesejahteraan Keluarga (BKB, BKR, BKL, PPPKS, PIK-R dan Pemberdayaan Ekonomi Keluarga/UPPKS)	1	Tahun	1	Tahun	1	Tahun	80,000,000											0		Dinas Pemberdayaan Perempuan dan Perlindungan Anak, serta Pengendalian Penduduk dan Keluarga Berencana											
Rata-rata capaian kinerja (%)																																			
Predikat kinerja																																			
Faktor pendorong keberhasilan kinerja:		1																																	
		2																																	
		dst																																	
Faktor penghambat pencapaian kinerja:		1																																	
		2																																	
		dst																																	
Tindak lanjut yang diperlukan dalam triwul		1																																	
		2																																	
		dst																																	
Tindak lanjut yang diperlukan dalam RKPD		1																																	
		2																																	
		dst																																	
1	Meningkatnya Ketahanan Pangan	2	URUSAN PEMERINTAHAN WAJIB YANG TIDAK BERKAITAN DENGAN PELAYANAN DASAR			934.697.398																		Dinas Ketahanan Pangan dan Pertanian											
		2 9	URUSAN PEMERINTAHAN BIDANG PANGAN																					Dinas Ketahanan Pangan dan Pertanian											
		2 9 3	Program Peningkatan Diversifikasi dan Ketahanan Pangan Masyarakat	Skor PPH	85	767.554.632					767.554.632												99.917.000	Dinas Ketahanan Pangan dan Pertanian											
		2 9 3 ###	Penyediaan dan Penyaluran Pangan Pokok atau Pangan Lainnya sesuai dengan kebutuhan Daerah Kabupaten/Kota dalam rangka Stabilisasi Pasokan dan Harga Pangan	Tersedianya data ketersediaan dan kerawanan pangan	24	102.894.106					102.894.106												10.350.000	12	50%	20.700.000	Dinas Ketahanan Pangan dan Pertanian								
		2 9 3 ### 1	Penyediaan Informasi Harga Pangan dan Neraca Bahan Makanan	Tersusunnya Neraca Bahan Makanan (NBM)																					Dinas Ketahanan Pangan dan Pertanian										
		2 9 3 ### 4	Pemantauan Stok, Pasokan dan Harga Pangan	Buku prognosa ketersediaan pangan Pemantauan Stok, Pasokan dan Harga Pangan																					Dinas Ketahanan Pangan dan Pertanian										
Rata-rata capaian kinerja (%)																																			
Predikat kinerja																																			
		2 9 3 ###	Pengelolaan dan Keseimbangan Cadangan Pangan Kabupaten/Kota	Tersedianya Cadangan Pangan (Beras) Pemerintah Daerah			250.000.000				250.000.000													59.600.000		238.408.200	Dinas Ketahanan Pangan dan Pertanian								

No	Sasaran	Kode	Usuran/Bidang Urusan Pemerintahan Daerah	Indikator Kinerja Program	Target RPJMD Kabupaten/kota		Realisasi Capaian Kinerja		Target Kinerja dan Anggaran		Realisasi Kinerja pada Triwulan								Realisasi Capaian Kinerja		Realisasi Kinerja dan		Tingkat Capaian Kinerja dan			Perangkat Daerah	
					K	Rp	K	Rp	K	Rp	I		II		III		IV		13		14 = 7 + 13		15 = 14 / 6 x 100%				
											K	Rp	K	Rp	K	Rp	K	Rp	K	Rp	K	Rp	K	Rp	K		Rp
1	2	3	4	5	6	Rp	7	Rp	8	Rp	9	Rp	10	Rp	11	Rp	12	Rp	13	Rp	14	Rp	15	Rp	16	16	
		3	27	2	###			290.608.000					290.608.000			112.043.385			374.393.706							Dinas Ketahanan Pangan dan Pertanian	
		3	27	2	###	1		290.608.000											153.969.385							Dinas Ketahanan Pangan dan Pertanian	
		3	27	2	###	2													9.700.000							Dinas Ketahanan Pangan dan Pertanian	
		3	27	2	###	3													210.724.321							Dinas Ketahanan Pangan dan Pertanian	
Rata-rata capaian kinerja (%)																											
Predikat kinerja																											
		3	27	5	###			2.198.870.819					2.198.870.819			109.735.344										Dinas Ketahanan Pangan dan Pertanian	
		3	27	5	###			2.198.870.819					2.198.870.819			109.735.344			149.710.344							Dinas Ketahanan Pangan dan Pertanian	
		3	27	5	###	1		195.900.000					195.900.000			102.775.344			114.540.344							Dinas Ketahanan Pangan dan Pertanian	
		3	27	5	###	3		204.120.000					204.120.000			6.960.000			35.170.000							Dinas Ketahanan Pangan dan Pertanian	
		3	27	5	###	5		1.798.850.819					1.798.850.819													Dinas Ketahanan Pangan dan Pertanian	

No	Sasaran	Kode	Usuran/Bidang Usuran Pemerintahan Daerah	Indikator Kinerja Program	Target RPJMD Kabupaten/kota		Realisasi Capaian Kinerja		Target Kinerja dan Anggaran		Realisasi Kinerja pada Triwulan								Realisasi Capaian Kinerja		Realisasi Kinerja dan		Tingkat Capaian Kinerja dan			Perangkat Daerah			
					K	Rp	K	Rp	K	Rp	I		II		III		IV		K	Rp	K	Rp	15 = 14 / 6 x 100%						
											K	Rp	K	Rp	K	Rp	K	Rp					K	Rp	K		Rp	K	Rp
		3 27 1 ### 2	Penyediaan Jasa Komunikasi, Sumber Daya Air dan Listrik	Jumlah Laporan Penyediaan Jasa Komunikasi, Sumber Daya Air dan Listrik yang Disediakan																						Dinas Ketahanan Pangan dan Pertanian			
		3 27 1 ### 4	Penyediaan Jasa Pelayanan Umum Kantor	Jumlah Laporan Penyediaan Jasa Pelayanan Umum Kantor yang Disediakan																						Dinas Ketahanan Pangan dan Pertanian			
Rata-rata capaian kinerja (%)																													
Predikat kinerja																													
		3 27 1 ###	Pemeliharaan Barang Milik Daerah Penunjang Usuran Pemerintahan Daerah	Terlaksananya Pemeliharaan Barang Milik Daerah			343.897.000																				Dinas Ketahanan Pangan dan Pertanian		
		3 27 1 ### 2	Penyediaan Jasa Pemeliharaan, Biaya Pemeliharaan, Pajak dan Perizinan Kendaraan Dinas Operasional atau Lapangan	Jumlah Kendaraan Dinas Operasional atau Lapangan yang Dipelihara dan dibayarkan Pajak dan Perizinannya																							Dinas Ketahanan Pangan dan Pertanian		
		3 27 1 ### 6	Pemeliharaan Peralatan dan Mesin Lainnya	Jumlah Peralatan dan Mesin Lainnya yang Dipelihara																							Dinas Ketahanan Pangan dan Pertanian		
		3 27 1 ### 9	Pemeliharaan/Rehabilitasi Gedung Kantor dan Bangunan Lainnya	Jumlah Gedung Kantor dan Bangunan Lainnya yang Dipelihara/Direhabilitasi																							Dinas Ketahanan Pangan dan Pertanian		
Rata-rata capaian kinerja (%)																													
Predikat kinerja																													
Faktor pendorong keberhasilan kinerja: 1 2 dst																													
Faktor penghambat pencapaian kinerja: 1 2 dst																													
Tindak lanjut yang diperlukan dalam triwul 1 2 dst																													
Tindak lanjut yang diperlukan dalam RKPD 1 2 dst																													
		2 11 1	Program Penunjang Usuran Pemerintahan Daerah Kabupaten/Kota	Nilai Lakip	B	Predikat	6.086.151.640	B	Predikat	5.912.517.067	B	Predikat	6.086.151.640	Predikat	#####	Predikat	#####											Dinas Lingkungan Hidup	
		2 11 1 ###	Administrasi Keuangan Perangkat Daerah	Jumlah Dokumen Keuangan	12	Dok	4.075.516.642	12	Dok	3.764.780.348	12	Dok	4.075.516.642	3	Dok	514.968.375	6	Dok	#####										Dinas Lingkungan Hidup
		2 11 1 ### 1	Penyediaan Gaji dan Tunjangan ASN	Jumlah Orang yang Menerima Gaji dan Tunjangan ASN	36	Orang/bulan	4.069.516.642	36	Orang/bulan	3.758.780.348	36	Orang/bulan	4.069.516.642	36	Orang/bulan	511.968.375	36	Orang/bulan	#####										Dinas Lingkungan Hidup
		2 11 1 ### 3	Pelaksanaan Penatausahaan dan Pengujian/ Verifikasi Keuangan SKPD	Jumlah Dokumen Penatausahaan dan Pengujian/ Verifikasi Keuangan SKPD	12	Dok	6.000.000	12	Dok	6.000.000,00	12	Dok	6.000.000	3	Dok	3.000.000	5	Dok	4.000.000										Dinas Lingkungan Hidup
Rata-rata capaian kinerja (%)																													
Predikat kinerja																													
		2 11 1 ###	Administrasi Kepegawaian Perangkat Daerah	Jumlah Dokumen Kepegawaian	12	Dok	115.000.000	12	Dok	148.000.000	12	Dok	115.000.000	2	Dok	33.500.000	4	Dok	98.500.000										Dinas Lingkungan Hidup
		2 11 1 ### 2	Pengadaan Pakaian Dinas Beserta Atribut Kelengkapannya	Jumlah Paket Pakaian Dinas Beserta Atribut Kelengkapannya	1	Paket	65.000.000	1	Paket	60.000.000	1	Paket	65.000.000	0	Paket	-	1	Paket	65.000.000										Dinas Lingkungan Hidup
		2 11 1 ### 11	Bimbingan Teknis Implementasi Peraturan Perundang-Undangan	Jumlah Orang yang Mengikuti Bimbingan Teknis Implementasi Peraturan Perundang-Undangan	14	Orang	50.000.000	15	Orang	88.000.000	14	Orang	50.000.000	6	Orang	33.500.000	6	Orang	33.500.000										Dinas Lingkungan Hidup
Rata-rata capaian kinerja (%)																													
Predikat kinerja																													
		2 11 1 ###	Administrasi Umum Perangkat Daerah	Cakupan Bulan Pelayanan Administrasi Umum Perkantoran	12	Bulan	918.000.000	12	Bulan	843.964.384	12	Bulan	918.000.000	3	Bulan	345.334.710	6	Bulan	591.966.903										Dinas Lingkungan Hidup

No	Sasaran	Kode	Usuran/Bidang Usuran Pemerintahan Daerah	Indikator Kinerja Program	Target RPJMD Kabupaten/kota		Realisasi Capaian Kinerja		Target Kinerja dan Anggaran		Realisasi Kinerja pada Triwulan								Realisasi Capaian Kinerja		Realisasi Kinerja dan		Tingkat Capaian Kinerja dan			Perangkat Daerah																	
					K	Rp	K	Rp	K	Rp	I		II		III		IV		K	Rp	K	Rp	15 = 14 / 6 x 100%																				
											K	Rp	K	Rp	K	Rp	K	Rp					K	Rp	K		Rp																
1	2	11 1 1 1	1	Penyediaan Komponen Instalasi Listrik/Penerangan Bangunan Kantor	Jumlah Paket Komponen Instalasi Listrik/Penerangan Bangunan yang Disediakan	12	Paket	5.000.000	12	Paket	5.155.000	12	Paket	5.000.000	3	Paket	2.835.000	4	Paket	2.835.000							4	Paket	2.835.000	15	Paket	7.990.000	1,25	Paket	1,6	Dinas Lingkungan Hidup							
		11 1 1 1	2	Penyediaan Peralatan dan Perlengkapan Kantor	Jumlah Paket Peralatan dan Perlengkapan Kantor yang Disediakan	12	Paket	150.000.000	12	Paket	159.125.460	12	Paket	150.000.000	3	Paket	64.844.000	6	Paket	90.951.200							6	Paket	90.951.200	15	Paket	223.969.460	1,25	Paket	1,49	Dinas Lingkungan Hidup							
		11 1 1 1	4	Penyediaan Bahan Logistik Kantor	Jumlah Paket Bahan Logistik Kantor yang Disediakan	12	Paket	310.000.000	12	Paket	159.744.000	12	Paket	310.000.000	3	Paket	91.817.000	5	Paket	181.373.000							5	Paket	181.373.000	15	Paket	251.561.000	1,25	Paket	0,81	Dinas Lingkungan Hidup							
		11 1 1 1	5	Penyediaan Barang Cetak dan Penggandaan	Jumlah Paket Barang Cetak dan Penggandaan yang Disediakan	12	Paket	100.000.000	12	Paket	91.626.000	12	Paket	100.000.000	3	Paket	27.073.250	5	Paket	50.253.000							5	Paket	50.253.000	15	Paket	118.699.250	1,25	Paket	1,19	Dinas Lingkungan Hidup							
		11 1 1 1	6	Penyediaan Bahan Bacaan dan Peraturan Perundang-undangan	Jumlah Dokumen Bahan Bacaan dan Peraturan Perundang-undangan yang Disediakan	12	Dok	1.000.000	12	Dok	2.919.700	12	Dok	1.000.000	0	Dok	-	0	Dok	-							0	Dok	-	12	Dok	2.919.700	1	Dok	2,92	Dinas Lingkungan Hidup							
		11 1 1 1	9	Penyelenggaraan Rapat Koordinasi dan Konsultasi SKPD	Jumlah Laporan Penyelenggaraan Rapat Koordinasi dan Konsultasi SKPD	110	Lap	352.000.000	152	Lap	425.394.224	110	Lap	352.000.000	25	Lap	158.765.460	37	Lap	266.554.703							37	Lap	266.554.703	177	Lap	584.159.684	1,61	Lap	1,66	Dinas Lingkungan Hidup							
Rata-rata capaian kinerja (%)																																											
Predikat kinerja																																											
		11 1 1 1	9	Pengadaan Barang Milik Daerah Penunjang Usuran Pemerintahan Daerah	Jumlah Penyediaan Barang Yang Terpenuhi	1	Paket	200.000.000	1	Paket	326.400.000	1	Paket	200.000.000	0	Paket	-	1	Paket	199.750.000							1	Paket	199.750.000	1	Paket	326.400.000	1	Paket	1,63	Dinas Lingkungan Hidup							
		11 1 1 1	9	Pengadaan Gedung, Kantor atau Bangunan Lainnya	Jumlah Unit Gedung Kantor atau Bangunan Lainnya yang Disediakan	1	Unit	200.000.000	1	Unit	326.400.000	1	Unit	200.000.000	0	Unit	-	1	Unit	199.750.000							1	Unit	199.750.000	1	Unit	326.400.000	1	Unit	1,63	Dinas Lingkungan Hidup							
Rata-rata capaian kinerja (%)																																											
Predikat kinerja																																											
		11 1 1 1	2	Penyediaan Jasa Penunjang Usuran Pemerintahan Daerah	Jumlah Kebutuhan Jasa Penunjang Administrasi Yang Terpenuhi	12	Paket	497.634.998	12	Paket	425.618.985	12	Paket	497.634.998	3	Paket	81.925.419	6	Paket	170.966.299							6	Paket	170.966.299	15	Paket	507.544.404	1,25	Paket	2,87	Dinas Lingkungan Hidup							
		11 1 1 1	2	Penyediaan Jasa Komunikasi, Sumber Daya Air dan Listrik	Jumlah Laporan Penyediaan Jasa Komunikasi, Sumber Daya Air dan Listrik yang Disediakan	12	Lap	165.674.998	12	Lap	104.733.985	12	Lap	165.674.998	3	Lap	30.890.419	6	Lap	58.821.299							6	Lap	58.821.299	15	Lap	135.624.404	1,25	Lap	0,82	Dinas Lingkungan Hidup							
		11 1 1 1	3	Penyediaan Jasa Peralatan dan Perlengkapan Kantor	Jumlah Laporan Penyediaan Jasa Peralatan dan Perlengkapan Kantor yang Disediakan	12	Lap	50.000.000	12	Lap	44.235.000	12	Lap	50.000.000	0	Lap	-	0	Lap	-							0	Lap	-	12	Lap	44.235.000	1	Lap	0,88	Dinas Lingkungan Hidup							
		11 1 1 1	4	Penyediaan Jasa Pelayanan Umum Kantor	Jumlah Laporan Penyediaan Jasa Pelayanan Umum Kantor yang Disediakan	12	Lap	281.960.000	12	Lap	276.650.000	12	Lap	281.960.000	3	Lap	51.035.000	6	Lap	112.145.000							6	Lap	112.145.000	15	Lap	327.685.000	1,25	Lap	1,16	Dinas Lingkungan Hidup							
Rata-rata capaian kinerja (%)											3	Lap																															
Predikat kinerja																																											
		11 1 1 1	6	Pemeliharaan Barang Milik Daerah Penunjang Usuran Pemerintahan Daerah	Jumlah Kegiatan Pemeliharaan Yang Dilaksanakan	12	Kegiatan	280.000.000	12	Kegiatan	403.753.350	12	Kegiatan	280.000.000	3	Kegiatan	82.457.283	6	Kegiatan	127.353.996							6	Kegiatan	127.353.996	15	Kegiatan	486.210.633	1,25	Kegiatan	5,94	Dinas Lingkungan Hidup							
		11 1 1 1	1	Penyediaan Jasa Pemeliharaan dan Pajak Kendaraan Perorangan Dinas atau Kendaraan Dinas Jabatan	Jumlah Kendaraan Perorangan Dinas atau Kendaraan Dinas Jabatan yang Dipelihara dan Dibayarkan Pajaknya	15	Unit	200.000.000	15	Unit	219.163.350	15	Unit	200.000.000	15	Unit	74.427.283	16	Unit	116.923.996							16	Unit	116.923.996	30	Unit	293.590.633	2	Unit	1,47	Dinas Lingkungan Hidup							
		11 1 1 1	6	Pemeliharaan Peralatan dan Mesin Lainnya	Jumlah Peralatan dan Mesin Lainnya yang Dipelihara	20	Unit	20.000.000	23	Unit	29.890.000	20	Unit	20.000.000	9	Unit	8.030.000	11	Unit	10.430.000							11	Unit	10.430.000	32	Unit	37.920.000	1,6	Unit	1,9	Dinas Lingkungan Hidup							
		11 1 1 1	9	Pemeliharaan/Rehabilitasi Gedung Kantor dan Bangunan Lainnya	Jumlah Gedung Kantor dan Bangunan Lainnya yang Dipelihara/Direhabilitasi	1	Unit	60.000.000	1	Unit	154.700.000	1	Unit	60.000.000	0	Unit	-	0	Unit	-							0	Unit	-	1	Unit	154.700.000	1	Unit	2,58	Dinas Lingkungan Hidup							
Rata-rata capaian kinerja (%)																																											
Predikat kinerja																																											
		11 2	2	Program Perencanaan Lingkungan Hidup	Persentase dokumen perencanaan lingkungan hidup yang disusun	100	%	200.000.000	100	%	308.905.735	100	%	200.000.000	0	%	-	100	%	12.332.460							100	%	12.332.460	100	%	308.905.735	1	%	1,54	Dinas Lingkungan Hidup							

No	Sasaran	Kode	Urusan/Bidang Urusan Pemerintahan Daerah	Indikator Kinerja Program	Target RPJMD Kabupaten/kota		Realisasi Capaian Kinerja		Target Kinerja dan Anggaran		Realisasi Kinerja pada Triwulan								Realisasi Capaian Kinerja		Realisasi Kinerja dan		Tingkat Capaian Kinerja dan			Perangkat Daerah													
					6		7		8		9		10		11		12		13		14 = 7 + 13		15 = 14 / 6 x 100%																
					K	Rp	K	Rp	K	Rp	K	Rp	K	Rp	K	Rp	K	Rp	K	Rp	K	Rp	K	Rp	K		Rp												
		2	11	2	###	Rencana Perlindungan dan Pengelolaan Lingkungan Hidup (RPPLH) Kabupaten/Kota	Jumlah dokumen kajian penyusunan RPPLH yang tersusun dalam waktu tertentu	1	Dok	200.000.000	1	Dok	308.905.735	1	Dok	200.000.000	0	Dok	-	1	Dok	12.332.460							1	Dok	12.332.460	1	Dok	308.905.735	1	Dok	1,54	Dinas Lingkungan Hidup	
		2	11	2	###	1	Penyusunan dan Penetapan RPPLH Kabupaten/Kota yang Disusun	Jumlah Muatan Hasil Penyusunan dan Penetapan RPPLH Kabupaten/Kota yang Disusun	1	Dok	200.000.000	1	Dok	308.905.735	1	Dok	200.000.000	0	Dok	-	1	Dok	12.332.460							1	Dok	12.332.460	1	Dok	308.905.735	1	Dok	1,54	Dinas Lingkungan Hidup
Rata-rata capaian kinerja (%)																																							
Predikat kinerja																																							
		2	11	3		Program Pengendalian Pencemaran dan/atau Kerusakan Lingkungan Hidup	Persentase ketersediaan data pengendalian pencemaran dan kerusakan lingkungan	100	%	1.504.519.500	100	%	7.145.448.458	100	%	1.504.519.500	100	%	121.728.400	100	%	302.429.604							100	%	302.429.604	200	%	7.267.176.858	2	%	79,39	Dinas Lingkungan Hidup	
		2	11	3	###	Pencegahan Pencemaran dan/atau Kerusakan Lingkungan Hidup Kabupaten/Kota	Jumlah dokumen pengukuran kualitas lingkungan	12	Dok	807.720.000	12	Dok	2.106.745.995	12	Dok	807.720.000	3	Dok	51.664.400	6	Dok	137.702.400							6	Dok	137.702.400	15	Dok	2.158.410.395	1,25	Dok	66,41	Dinas Lingkungan Hidup	
		2	11	3	###	1	Koordinasi, Sinkronisasi dan Pelaksanaan Pengendalian Pencemaran Lingkungan Hidup dilaksanakan terhadap media Tanah, Air, Udara dan Laut	Jumlah Dokumen Uji Kualitas Lingkungan Terhadap Media Tanah, Air, Udara, dan Laut	15	Dok	20.000.000	20	Dok	1.306.850.000	15	Dok	20.000.000	0	Dok	-	0	Dok	-						0	Dok	-	20	Dok	1.306.850.000	1,33	Dok	65,34	Dinas Lingkungan Hidup	
							Koordinasi, Sinkronisasi dan Pelaksanaan Pengendalian Emisi Gas Rumah Kaca, Mitigasi dan Adaptasi Perubahan Iklim	Jumlah Dokumen Hasil Koordinasi dan Sinkronisasi Inventarisasi Gas Rumah Kaca dari Sektor Lingkungan Hidup yang Dilaksanakan	0	Dok	-	3	Dok	12.175.995	0	Dok	-	0	Dok	-	0	Dok	-						0	Dok	-	3	Dok	12.175.995	0	Dok	0	Dinas Lingkungan Hidup	
		2	11	3	###	3	Pengelolaan Laboratorium Lingkungan Hidup Kabupaten/Kota	Jumlah Pengambilan Contoh Uji, Pengujian Parameter Kualitas Lingkungan dan Dokumen Mutu yang Dilaksanakan	250	Dok	787.720.000	274	Dok	787.720.000	250	Dok	787.720.000	70	Dok	51.664.400	125	Dok	137.702.400						125	Dok	137.702.400	344	Dok	839.384.400	1,38	Dok	1,07	Dinas Lingkungan Hidup	
Rata-rata capaian kinerja (%)																																							
Predikat kinerja																																							
		2	11	3	###	Penanggulangan Pencemaran dan/atau Kerusakan Lingkungan Hidup Kabupaten/Kota	Jumlah dokumen pemberian informasi lingkungan	12	Dok	294.850.000	12	Dok	230.730.125	12	Dok	294.850.000	3	Dok	70.064.000	6	Dok	158.809.000						6	Dok	158.809.000	15	Dok	300.794.125	1,25	Dok	1,02	Dinas Lingkungan Hidup		
		2	11	3	###	1	Pemberian Informasi Peringatan Pencemaran dan/atau Kerusakan Lingkungan Hidup pada Masyarakat Kabupaten/Kota yang Dilaksanakan	Jumlah Laporan Sosialisasi Informasi Peringatan Pencemaran dan/atau Kerusakan Lingkungan Hidup pada Masyarakat Kabupaten/Kota yang Dilaksanakan	12	Lap	294.850.000	12	Lap	230.730.125	12	Lap	294.850.000	3	Lap	70.064.000	6	Lap	158.809.000						6	Lap	158.809.000	15	Lap	300.794.125	1,25	Lap	1,02	Dinas Lingkungan Hidup	
Rata-rata capaian kinerja (%)																																							
Predikat kinerja																																							
		2	11	3	###	4	Pemulihan Pencemaran dan/atau Kerusakan Lingkungan Hidup Kabupaten/Kota	Jumlah lokasi daerah yang dilakukan kegiatan rehabilitasi	2	Lokasi	401.949.500	3	Lokasi	4.807.972.338	2	Lokasi	401.949.500	0	Lokasi	-	1	Lokasi	5.918.204						1	Lokasi	5.918.204	3	Lokasi	4.807.972.338	1,5	Lokasi	11,96	Dinas Lingkungan Hidup	
		2	11	3	###	4	Koordinasi, Sinkronisasi dan Pelaksanaan Rehabilitasi	Jumlah Dokumen Hasil Koordinasi, Sinkronisasi dan Pelaksanaan Rehabilitasi Kewenangan Pemerintah dan/atau Sektor Provinsi dan/atau Sektor Lain hingga Pelaksanaan Rehabilitasi Dilaksanakan	6	Dok	401.949.500	9	Dok	4.807.972.338	6	Dok	401.949.500	0	Dok	-	1	Dok	5.918.204						1	Dok	5.918.204	9	Dok	4.807.972.338	1,5	Dok	11,96	Dinas Lingkungan Hidup	
Rata-rata capaian kinerja (%)																																							
Predikat kinerja																																							

No	Sasaran	Kode	Urusan/Bidang Urusan Pemerintahan Daerah	Indikator Kinerja Program	Target RPJMD Kabupaten/kota		Realisasi Capaian Kinerja		Target Kinerja dan Anggaran		Realisasi Kinerja pada Triwulan												Realisasi Capaian Kinerja		Realisasi Kinerja dan		Tingkat Capaian Kinerja dan			Perangkat Daerah																											
					6		7		8		9		10		11		12		13		14 = 7 + 13		15 = 14 / 6 x 100%																																		
					K	Rp	K	Rp	K	Rp	K	Rp	K	Rp	K	Rp	K	Rp	K	Rp	K	Rp	K	Rp	K	Rp																															
		2	11	4	Program Pengelolaan Keaneekaragaman Hayati (Kehati)	Proporsi RTH publik untuk pengelolaan keaneekaragaman hayati	2	%	1.395.650.500	2	%	5.152.250.494	2	%	1.395.650.500	2	%	291.398.387	2	%	601.819.814							2	%	601.819.814	4	%	5.443.648.881	2	%	20,31	Dinas Lingkungan Hidup																				
		2	11	4	###	Pengelolaan Keaneekaragaman Hayati Kabupaten/Kota	Luasan RTH publik kewenangan DLH yang dikelola	30	Ha	1.395.650.500	30	Ha	5.152.250.494	30	Ha	1.395.650.500	30	Ha	291.398.387	30	Ha	601.819.814							30	Ha	601.819.814	60	Ha	5.443.648.881	2	Ha	20,31	Dinas Lingkungan Hidup																			
						Pengelolaan Taman Keaneekaragaman Hayati di Luar Kawasan Hutan	Luas Taman Kehati Di Luar Kawasan Hutan yang Dikelola Lingkup Kewenangan Kabupaten/Kota	0	Ha	-	20	Ha	184.574.416	0	Ha	-	0	Ha	-	0	Ha	-							0	Ha	184.574.416	0	Ha	0		Dinas Lingkungan Hidup																					
		2	11	4	###	3	Pengelolaan Kebun Raya	Kebun Raya yang Dikelola Kewenangan Kabupaten/Kota	22	Ha	997.600.000	22	Ha	1.294.605.486	22	Ha	997.600.000	22	Ha	209.020.422	22	Ha	466.454.499						22	Ha	466.454.499	44	Ha	1.503.625.908	2	Ha	1,51	Dinas Lingkungan Hidup																			
		2	11	4	###	4	Pengelolaan Ruang Terbuka Hijau (RTH)	Luas RTH yang Dikelola Lingkup Kewenangan Kabupaten/Kota	6	Ha	248.050.500	6	Ha	3.383.124.092	6	Ha	248.050.500	6	Ha	49.389.965	6	Ha	85.734.965						6	Ha	85.734.965	12	Ha	3.432.514.057	2	Ha	13,84	Dinas Lingkungan Hidup																			
		2	11	4	###	5	Pengelolaan Taman Keaneekaragaman Hayati Lainnya	Luas Taman KEHATI Lainnya yang Dikelola Lingkup Kewenangan Kabupaten/Kota	2	Ha	100.000.000	2	Ha	149.200.000	2	Ha	100.000.000	0	Ha	-	0	Ha	-						0	Ha	-	2	Ha	149.200.000	1	Ha	1,49	Dinas Lingkungan Hidup																			
		2	11	4	###	6	Pengembangan Kapasitas Kelembagaan dan SDM dalam Pengelolaan Keaneekaragaman Hayati	Jumlah Orang yang Meningkatkan Kapasitasnya dalam Pengelolaan Keaneekaragaman Hayati	5	Orang	50.000.000	8	Orang	140.746.500	5	Orang	50.000.000	3	Orang	32.988.000	5	Orang	49.630.350						5	Orang	49.630.350	11	Orang	173.734.500	2,2	Orang	3,47	Dinas Lingkungan Hidup																			
Rata-rata capaian kinerja (%)																																																									
Predikat kinerja																																																									
		2	11	5		Program Pengendalian Bahan Berbahaya dan Beracun (B3) dan Limbah Bahan Berbahaya dan Beracun (B3)	Persentase usaha dan/atau kegiatan yang mempunyai rincian teknis penyimpanan sementara Limbah B3	100	%	15.000.000	100	%	30.160.000	100	%	15.000.000	40	%	5.085.000	40	%	5.085.000							40	%	5.085.000	140	%	35.245.000	1,4	%	2,35	Dinas Lingkungan Hidup																			
		2	11	5	###	Penyimpanan Sementara Limbah B3	Jumlah usaha dan/atau kegiatan yang mengajukan rincian teknis penyimpanan sementara Limbah B3 di tahun terlaksana	5	usaha/kegiatan	15.000.000	8	usaha/kegiatan	30.160.000	5	usaha/kegiatan	15.000.000	2	usaha/kegiatan	5.085.000	2	usaha/kegiatan	5.085.000						2	usaha/kegiatan	5.085.000	10	usaha/kegiatan	35.245.000	2	usaha/kegiatan	2,35	Dinas Lingkungan Hidup																				
		2	11	5	###	1	Fasilitasi Pemenuhan Komitmen Izin Penyimpanan Sementara Limbah B3 dilaksanakan melalui Sistem Pelayanan Perizinan Berusaha Terintegrasi secara Elektronik	Jumlah Fasilitasi Persetujuan/Izin Penyimpanan sementara Limbah B3 yang Dilaksanakan Melalui Sistem Pelayanan Perizinan Berusaha Terintegrasi Secara Elektronik	5	Dok	15.000.000	9	Dok	30.160.000	5	Dok	15.000.000	2	Dok	5.085.000	2	Dok	5.085.000						2	Dok	5.085.000	11	Dok	35.245.000	2,2	Dok	2,35	Dinas Lingkungan Hidup																			
Rata-rata capaian kinerja (%)																																																									
Predikat kinerja																																																									
		2	11	6		Program Pembinaan dan Pengawasan terhadap Izin Lingkungan dan Izin Perlindungan dan Pengelolaan Lingkungan Hidup (PPLH)	Persentase ketaatan penanggung jawab usaha dan/atau kegiatan terhadap pelaksanaan pengelolaan dan pemantauan lingkungan	75	%	113.750.000	75	%	124.875.525	75	%	113.750.000	75	%	10.020.000	75	%	36.075.568							75	%	36.075.568	150	%	134.895.525	2	%	1,93	Dinas Lingkungan Hidup																			
		2	11	6	###	Pembinaan dan Pengawasan terhadap Usaha dan/atau Kegiatan yang Izin Lingkungan dan Izin PPLH diterbitkan oleh Pemerintah Daerah Kabupaten/Kota	Jumlah pembinaan dan pengawasan usaha dan/atau kegiatan di tahun terlaksana	40	usaha/kegiatan	113.750.000	45	usaha/kegiatan	124.875.525	40	usaha/kegiatan	113.750.000	3	usaha/kegiatan	10.020.000	18	usaha/kegiatan	36.075.568						18	usaha/kegiatan	36.075.568	48	usaha/kegiatan	134.895.525	1,2	usaha/kegiatan	1,93	Dinas Lingkungan Hidup																				
		2	11	6	###	1	Fasilitasi Pemenuhan Ketentuan dan Kewajiban Izin Lingkungan dan/atau Izin PPLH	Jumlah Rekomendasi dan/atau Persetujuan Teknis, Persetujuan Lingkungan, dan Surat Kelayakan Operasi yang Diberikan	5	Dok	20.000.000	4	Dok	12.430.525	5	Dok	20.000.000	0	Dok	-	5	Dok	16.605.568						5	Dok	16.605.568	4	Dok	12.430.525	0,8	Dok	0,62	Dinas Lingkungan Hidup																			

No	Sasaran	Kode	Usuran/Bidang Usuran Pemerintahan Daerah	Indikator Kinerja Program	Target RPJMD Kabupaten/kota		Realisasi Capaian Kinerja		Target Kinerja dan Anggaran		Realisasi Kinerja pada Triwulan								Realisasi Capaian Kinerja		Realisasi Kinerja dan		Tingkat Capaian Kinerja dan			Perangkat Daerah											
					K	Rp	K	Rp	K	Rp	I		II		III		IV		13		14 = 7 + 13		15 = 14 / 6 x 100%														
											K	Rp	K	Rp	K	Rp	K	Rp	K	Rp	K	Rp	K	Rp	K		Rp	K	Rp	K	Rp						
		2 11 6 ### 3	Pengawasan Usaha dan/atau Kegiatan yang Izin Lingkungan Hidup, Izin PPLH yang diterbitkan oleh Pemerintah Daerah Kabupaten/Kota	Jumlah Laporan Dari Usaha dan/atau Kegiatan yang Diawasi Izin Lingkungan, Perseujuan Lingkungan, Surat Kelayakan Operasi oleh Pemerintah Daerah Kabupaten/Kota	35	Lap	93.750.000	45	Lap	112.445.000	35	Lap	93.750.000	3	Lap	10.020.000	9	Lap	19.470.000	9	Lap	19.470.000	48	Lap	122.465.000	1,37	Lap	1,31	Dinas Lingkungan Hidup								
Rata-rata capaian kinerja (%)																																					
Predikat kinerja																																					
		2 11 7	Program Pengakuan Keberadaan Masyarakat Hukum Adat (MHA), Kearifan Lokal dan Hak MHA yang terkait dengan PPLH	Persentase Keberadaan Masyarakat Hukum Adat yang telah diakui	100	%	57.120.000	100	%	26.600.000	100	%	57.120.000	0	%	-	100	%	32.745.000	100	%	32.745.000	100	%	26.600.000	1	%	0,47	Dinas Lingkungan Hidup								
		2 11 7 ###	Pengakuan MHA, Kearifan Lokal, Pengetahuan Tradisional dan Hak MHA yang terkait dengan PPLH	Jumlah Masyarakat Hukum Adat yang telah diakui	1	MHA	57.120.000	2	MHA	26.600.000	1	MHA	57.120.000	0	MHA	-	1	MHA	32.745.000	1	MHA	32.745.000	2	MHA	26.600.000	2	MHA	0,47	Dinas Lingkungan Hidup								
		2 11 7 ### 1	Koordinasi, Sinkronisasi, Penyediaan Data dan Informasi Pengakuan Keberadaan MHA, Kearifan Lokal atau Pengetahuan Tradisional dan Hak Kearifan Lokal atau Pengetahuan Tradisional dan Hak MHA terkait dengan PPLH	Jumlah Dokumen Hasil Koordinasi, Sinkronisasi, Penyediaan Data dan Informasi Pengakuan Keberadaan MHA, Kearifan Lokal atau Pengetahuan Tradisional dan Hak Kearifan Lokal atau Pengetahuan Tradisional dan Hak MHA, Terkait dengan PPLH	2	Dok	57.120.000	2	Dok	26.600.000	2	Dok	57.120.000	0	Dok	-	1	Dok	32.745.000	1	Dok	32.745.000	2	Dok	26.600.000	1	Dok	0,47	Dinas Lingkungan Hidup								
Rata-rata capaian kinerja (%)																																					
Predikat kinerja																																					
		2 11 8	Program Peningkatan Pendidikan, Pelatihan dan Penyuluhan Lingkungan Hidup untuk masyarakat	Persentase peningkatan lembaga masyarakat dan lembaga pendidikan yang mengikuti pendidikan pelatihan dan penyuluhan lingkungan hidup	100	%	540.000.000	100	%	97.386.350	100	%	540.000.000	100	%	175.409.030	100	%	228.254.447	100	%	228.254.447	200	%	272.795.380	2	%	1,65	Dinas Lingkungan Hidup								
		2 11 8 ###	Penyelenggaraan Pendidikan, Pelatihan dan Penyuluhan Lingkungan Hidup untuk Lembaga Kemasyarakatan Tingkat Daerah Kabupaten/Kota	Jumlah lembaga masyarakat dan lembaga pendidikan yang mengikuti pendidikan pelatihan dan penyuluhan sampai tahun n	5	Lembaga	540.000.000	2	Lembaga	97.386.350	5	Lembaga	540.000.000	5	Lembaga	175.409.030	5	Lembaga	228.254.447	5	Lembaga	228.254.447	7	Lembaga	272.795.380	1,4	Lembaga	1,65	Dinas Lingkungan Hidup								
		2 11 8 ### 2	Pendampingan Gerakan Peduli Lingkungan Hidup	Jumlah Pendampingan Pembinaan Gerakan Reduli dan Berbudaya Lingkungan Hidup yang Dilaksanakan	2	Dok	140.000.000	3	Dok	97.386.350	2	Dok	140.000.000	2	Dok	111.769.030	2	Dok	116.769.030	2	Dok	116.769.030	5	Dok	209.155.380	2,5	Dok	1,49	Dinas Lingkungan Hidup								
		2 11 8 ### 3	Penyelenggaraan Penyuluhan dan Kampanye Lingkungan Hidup	Jumlah Penyelenggaraan Penyuluhan dan Kampanye Lingkungan Hidup yang Dilaksanakan	1	Dok	400.000.000	0	Dok	-	1	Dok	400.000.000	1	Dok	63.640.000	3	Dok	111.485.417	3	Dok	111.485.417	1	Dok	63.640.000	1	Dok	0,16	Dinas Lingkungan Hidup								
Rata-rata capaian kinerja (%)																																					
Predikat kinerja																																					
		2 11 9	Program Penghargaan Lingkungan Hidup untuk masyarakat	Persentase penghargaan lingkungan hidup yang diterima masyarakat	100	%	150.000.000	0	%	-	100	%	150.000.000	100	%	19.248.000	100	%	19.248.000	100	%	19.248.000	100	%	19.248.000	1	%	0,13	Dinas Lingkungan Hidup								
		2 11 9 ###	Pemberian Penghargaan Lingkungan Hidup Tingkat Daerah Kabupaten/Kota	Jumlah pemberian penghargaan lingkungan hidup tingkat kabupaten	2	Penghargaan	150.000.000	0	Penghargaan	-	2	Penghargaan	150.000.000	2	Penghargaan	19.248.000	2	Penghargaan	19.248.000	2	Penghargaan	19.248.000	2	Penghargaan	19.248.000	1	Penghargaan	0,13	Dinas Lingkungan Hidup								

No	Sasaran	Kode	Usuran/Bidang Usuran Pemerintahan Daerah	Indikator Kinerja Program	Target RPJMD Kabupaten/kota		Realisasi Capaian Kinerja		Target Kinerja dan Anggaran		Realisasi Kinerja pada Triwulan								Realisasi Capaian Kinerja		Realisasi Kinerja dan		Tingkat Capaian Kinerja dan			Perangkat Daerah
					K	Rp	K	Rp	K	Rp	I		II		III		IV		13		14 = 7 + 13		15 = 14 / 6 x 100%			
											K	Rp	K	Rp	K	Rp	K	Rp	K	Rp	K	Rp	K	Rp	K	
1		2 11 9 ### 1	Penilaian Kinerja Masyarakat/Lembaga Masyarakat/Dunia Usaha/Dunia Pendidikan/Filantropi dalam Perlindungan dan Pengelolaan Lingkungan Hidup	Jumlah Masyarakat/Lembaga Masyarakat/Dunia Usaha/Dunia Pendidikan/ Filantropi yang Dinilai Kinerjanya dalam rangka PPLH	2	Entitas 150.000.000	0	Entitas -	2	Entitas 150.000.000	1	Entitas 19.248.000	1	Entitas 19.248.000					1	Entitas 19.248.000	1	Entitas 19.248.000	0,5	Entitas 0,13	Dinas Lingkungan Hidup	
Rata-rata capaian kinerja (%)																										
Predikat kinerja																										
		2 11 10	Program Penanganan Pengaduan Lingkungan Hidup	Persentase pengaduan lingkungan hidup yang ditindak lanjuti	100	% 40.000.000	100	% 73.399.900	100	% 40.000.000	0	% -	100	% 23.855.000					100	% 23.855.000	100	% 73.399.900	1	% 3,67	Dinas Lingkungan Hidup	
		2 11 10 ###	Penyelesaian Pengaduan Masyarakat di Bidang Perlindungan dan Pengelolaan Lingkungan Hidup (PPLH) Kabupaten/Kota	Rasio penanganan pengaduan masyarakat	100	% 40.000.000	100	% 73.399.900	100	% 40.000.000	0	% -	100	% 23.855.000					100	% 23.855.000	100	% 73.399.900	1	% 3,67	Dinas Lingkungan Hidup	
		2 11 10 ### 1	Pengelolaan Pengaduan Masyarakat terhadap PPLH Kabupaten/Kota yang Ditindaklanjuti/ Ditangani	Jumlah Pengaduan Masyarakat Terhadap PPLH Kabupaten/Kota yang Ditindaklanjuti/ Ditangani	3	Dok 20.000.000	0	Dok -	3	Dok 20.000.000	0	Dok -	2	Dok 16.025.000					2	Dok 16.025.000	0	Dok -	0	Dok 0	Dinas Lingkungan Hidup	
		2 11 10 ### 2	Koordinasi dan Sinkronisasi Penerapan Sanksi Administrasi, Penyelesaian Sengketa, dan/atau Penyidikan Lingkungan Hidup di Luar Pengadilan atau melalui Pengadilan	Jumlah Dokumen Hasil Koordinasi dan Sinkronisasi Penerapan Sanksi Administrasi, Penyelesaian Sengketa, dan/atau Penyidikan Lingkungan Hidup di Luar Pengadilan atau Melalui Pengadilan	3	Dok 20.000.000	6	Dok 73.399.900	3	Dok 20.000.000	0	Dok -	1	Dok 7.830.000					1	Dok 7.830.000	6	Dok 73.399.900	2	Dok 3,67	Dinas Lingkungan Hidup	
Rata-rata capaian kinerja (%)																										
Predikat kinerja																										
		2 11 11	Program Pengelolaan Persampahan	Peningkatan persentase sampah yang dikelola	30	% 4.460.520.000	30	% 4.899.385.818	30	% 4.460.520.000	30	% 677.427.000	30	% #####					30	% 1.734.504.950	60	% 5.576.812.818	2	% 4,89	Dinas Lingkungan Hidup	
		2 11 11 ###	Pengelolaan Sampah	Persentase sampah yang dikelola	70	% 4.410.520.000	70	% 4.838.548.818	70	% 4.410.520.000	70	% 677.427.000	70	% #####					70	% 1.721.054.950	140	% 5.515.975.818	2	% 3,68	Dinas Lingkungan Hidup	
		2 11 11 ### 2	Pengurangan Sampah dengan melakukan Pembatasan, Pendaauran Ulang dan Pemanfaatan Kembali	Jumlah Laporan Hasil Pengurangan Sampah dengan Melakukan Pembatasan, Pendaauran Ulang dan Pemanfaatan Kembali	12	Lap 677.720.000	12	Lap 651.195.500	12	Lap 677.720.000	2	Lap 43.190.000	5	Lap 92.930.000					5	Lap 92.930.000	14	Lap 694.385.500	1,17	Lap 1,02	Dinas Lingkungan Hidup	
		2 11 11 ### 3	Penanganan Sampah dengan melakukan Pemilahan, Pengumpulan, Pengangkutan, Pengolahan dan Pemrosesan Akhir Sampah di TPA/TPST/SPA Kabupaten/Kota	Jumlah Sampah yang Dipilah, Dikumpulkan, Diangkut, Diolah, Diproses Akhir di TPA/TPST/SPA Kabupaten/Kota	20.000	m3 3.682.800.000	18.222	m3 4.128.421.018	20.000	m3 3.682.800.000	2.279	m3 625.177.000	10.000	m3 #####					10.000	m3 1.524.421.550	20.501	m3 4.753.598.018	1,03	m3 1,29	Dinas Lingkungan Hidup	
		2 11 11 ### 4	Peningkatan Peran Serta Masyarakat dalam Pengelolaan Persampahan	Jumlah Masyarakat, Kelompok Masyarakat atau Para Pihak Lainnya yang Terlibat Aktif dalam Kegiatan Pengelolaan Sampah Berbasis Masyarakat	2	Kelompok 50.000.000	3	Kelompok 58.932.300	2	Kelompok 50.000.000	1	Kelompok 9.060.000	1	kelompok 9.060.000					1	Kelompok 9.060.000	4	Kelompok 67.992.300	2	Kelompok 1,36	Dinas Lingkungan Hidup	
Rata-rata capaian kinerja (%)																										
Predikat kinerja																										
		2 11 11 ###	Pembinaan dan Pengawasan Pengelolaan Sampah yang Diselenggarakan oleh Pihak Swasta	Persentase pengawasan pengelolaan sampah yang dilaksanakan	70	% 50.000.000	70	% 60.837.000	70	% 50.000.000	0	% -	10	% 13.450.000					10	% 13.450.000	70	% 60.837.000	1	% 1,22	Dinas Lingkungan Hidup	
		2 11 11 ### 2	Penyusunan dan Pelaksanaan Penilaian Kinerja Pengelolaan Sampah	Jumlah Unit/Usaha/Swasta/ Kelompok Masyarakat/Lembaga dalam Pengelolaan Sampah Melaksanakan Penilaian Kinerja	3	Unit 50.000.000	4	Unit 60.837.000	3	Unit 50.000.000	0	Unit -	1	Unit 13.450.000					1	Unit 13.450.000	4	Unit 60.837.000	1,33	Unit 1,22	Dinas Lingkungan Hidup	
Rata-rata capaian kinerja (%)																										
Predikat kinerja																										
Faktor pendorong keberhasilan kinerja: 1 2 dst																										

No	Sasaran	Kode	Usuran/Bidang Usuran Pemerintahan Daerah	Indikator Kinerja Program	Target RPJMD Kabupaten/kota		Realisasi Capaian Kinerja		Target Kinerja dan Anggaran		Realisasi Kinerja pada Triwulan				Realisasi Capaian Kinerja		Realisasi Kinerja dan		Tingkat Capaian Kinerja dan		Perangkat Daerah				
					6		7		8		I		II		III		IV		13			14 = 7 + 13		15 = 14 / 6 x 100%	
					K	Rp	K	Rp	K	Rp	K	Rp	K	Rp	K	Rp	K	Rp	K	Rp		K	Rp	K	Rp
Faktor penghambat pencapaian kinerja:																									
Tindak lanjut yang diperlukan dalam triwul																									
Tindak lanjut yang diperlukan dalam RKPD																									
		2	12	1																		Dinas Kependudukan dan Catatan Sipil			
		2	12	1	###																	Dinas Kependudukan dan Catatan Sipil			
		2	12	1	###	1																Dinas Kependudukan dan Catatan Sipil			
Rata-rata capaian kinerja (%)																									
Predikat kinerja																									
		2	12	1	###																	Dinas Kependudukan dan Catatan Sipil			
		2	12	1	###	2																Dinas Kependudukan dan Catatan Sipil			
		2	12	1	###	11																Dinas Kependudukan dan Catatan Sipil			
Rata-rata capaian kinerja (%)																									
Predikat kinerja																									
		2	12	1	###																	Dinas Kependudukan dan Catatan Sipil			
		2	12	1	###	1																Dinas Kependudukan dan Catatan Sipil			
		2	12	1	###	3																Dinas Kependudukan dan Catatan Sipil			
		2	12	1	###	4																Dinas Kependudukan dan Catatan Sipil			
		2	12	1	###	5																Dinas Kependudukan dan Catatan Sipil			
		2	12	1	###	6																Dinas Kependudukan dan Catatan Sipil			
		2	12	1	###	9																Dinas Kependudukan dan Catatan Sipil			
Rata-rata capaian kinerja (%)																									
Predikat kinerja																									
		2	12	1	###																	Dinas Kependudukan dan Catatan Sipil			

No	Sasaran	Kode	Usuran/Bidang Usuran Pemerintahan Daerah	Indikator Kinerja Program	Target RPJMD Kabupaten/kota		Realisasi Capaian Kinerja		Target Kinerja dan Anggaran		Realisasi Kinerja pada Triwulan								Realisasi Capaian Kinerja		Realisasi Kinerja dan		Tingkat Capaian Kinerja dan			Perangkat Daerah			
					K	Rp	K	Rp	K	Rp	I		II		III		IV		K	Rp	K	Rp	15 = 14 / 6 x 100%						
											K	Rp	K	Rp	K	Rp	K	Rp					K	Rp	K		Rp	K	Rp
		2 12 1 ### 6	Pengadaan Peralatan dan Mesin Lainnya	Jumlah dan Jenis Pengadaan Peralatan dan Mesin Lainnya	1	Set	#####		1	Set	#####	0	Set	-	0	Set	0			0	Set	0,00	0,00	Set	0,00	Dinas Kependudukan dan Catatan Sipil			
Rata-rata capaian kinerja (%)																													
Predikat kinerja																													
		2 12 1 ###	Penyediaan Jasa Penunjang Urusan Pemerintahan Daerah	Terlaksananya Penyediaan Jasa Penunjang Urusan Pemerintahan Daerah	12	Bulan	#####		12	Bulan	#####	3	Bulan	#####	6	Bulan	#####			6	Bulan	#####	3	Bulan	#####	25	Bulan	25,25	Dinas Kependudukan dan Catatan Sipil
		2 12 1 ### 2	Penyediaan Jasa Komunikasi, Sumber Daya Air dan Listrik	Cakupan Bulan Penyediaan Jasa Komunikasi, Sumber Daya Air dan Listrik	12	Bulan	#####		12	Bulan	#####	3	Bulan	#####	6	Bulan	#####			6	Bulan	44.939.545,00	3	Bulan	23.121.334,00	25	Bulan	21,41	Dinas Kependudukan dan Catatan Sipil
		2 12 1 ### 3	Penyediaan Jasa Peralatan dan Perlengkapan Kantor	Cakupan Bulan Penyediaan Jasa Peralatan dan Perlengkapan Kantor	12	Bulan	#####		12	Bulan	#####	3	Bulan	#####	6	Bulan	#####			6	Bulan	#####	3	Bulan	62.508.000,00	25	Bulan	17,94	Dinas Kependudukan dan Catatan Sipil
		2 12 1 ### 4	Penyediaan Jasa Pelayanan Umum Kantor	Cakupan Bulan Penyediaan Jasa Pelayanan Umum Kantor	12	Bulan	#####		12	Bulan	#####	3	Bulan	#####	6	Bulan	#####			6	Bulan	#####	3	Bulan	#####	25	Bulan	28,01	Dinas Kependudukan dan Catatan Sipil
Rata-rata capaian kinerja (%)																													
Predikat kinerja																													
		2 12 1 ###	Pemeliharaan Barang Milik Daerah Penunjang Urusan Pemerintahan Daerah	Terlaksananya Pemeliharaan Barang Milik Daerah Penunjang Urusan Pemerintahan Daerah	12	Bulan	#####		12	Bulan	#####	3	Bulan	#####	6	Bulan	#####			6	Bulan	#####	3	Bulan	#####	25	Bulan	20,71	Dinas Kependudukan dan Catatan Sipil
		2 12 1 ### 2	Penyediaan Jasa Pemeliharaan, Biaya Pemeliharaan, Pajak, dan Perizinan Kendaraan Dinas Operasional atau Lapangan	Cakupan Bulan Penyediaan Jasa Pemeliharaan, Biaya Pemeliharaan, Pajak, dan Perizinan Kendaraan Dinas Operasional atau Lapangan	12	Bulan	#####		12	Bulan	#####	3	Bulan	#####	6	Bulan	#####			6	Bulan	44.346.000,00	3	Bulan	18.360.000,00	25	Bulan	16,21	Dinas Kependudukan dan Catatan Sipil
		2 12 1 ### 6	Pemeliharaan Peralatan dan Mesin Lainnya	Cakupan Bulan Pemeliharaan Peralatan dan Mesin Lainnya	12	Bulan	76.601.000,00		12	Bulan	76.601.000,00	3	Bulan	3.625.000,00	6	Bulan	#####			6	Bulan	12.914.500,00	3	Bulan	3.625.000,00	25	Bulan	4,73	Dinas Kependudukan dan Catatan Sipil
		2 12 1 ### 9	Pemeliharaan/Rehabilitasi Gedung Kantor dan Bangunan Lainnya	Jumlah dan Jenis Pemeliharaan/Rehabilitasi Gedung Kantor dan Bangunan Lainnya	1	Unit	#####		1	Unit	#####	1	Unit	#####	1	Unit	#####			1	Unit	89.800.000,00	1	Unit	100	Unit	25,66	Dinas Kependudukan dan Catatan Sipil	
Rata-rata capaian kinerja (%)																													
Predikat kinerja																													
		2 12 2 ###	PROGRAM PENDAFTARAN PENDUDUK	Rata-rata tingkat kepemilikan dokumen kependudukan	100	Persen	#####		100	Persen	#####	98,07	Persen	-	98,07	Persen	#####			98,07	Persen	58.026.000,00	98,07	Persen	0,00	98,07	Persen	0,00	Dinas Kependudukan dan Catatan Sipil
		2 12 2 ###	Pelayanan Pendaftaran Penduduk	Rata-rata tingkat kepemilikan dokumen kependudukan	100	Persen	#####		100	Persen	#####	98,07	Persen	-	98,07	Persen	#####			98,07	Persen	58.026.000,00	98,07	Persen	0,00	98,07	Persen	0,00	Dinas Kependudukan dan Catatan Sipil
		2 12 2 ### 4	Peningkatan Pelayanan Pendaftaran Penduduk	Jumlah Desa yang dilayani penerbitan dokumen pencatatan pendaftaran penduduk	10	Desa	#####		10	Desa	#####	0	Desa	-	5	Desa	#####			5	Desa	58.026.000,00	0	Desa	0,00	0	Desa	0,00	Dinas Kependudukan dan Catatan Sipil
Rata-rata capaian kinerja (%)																													
Predikat kinerja																													
		2 12 3	PROGRAM PENCATATAN SIPIL	Rata-rata tingkat kepemilikan dokumen catatan sipil, Persentase anak usia 0-17 tahun kurang 1 (satu) hari yang memiliki KIA, Persentase kepemilikan akta kelahiran 0-18 tahun	75	Persen	#####		75	Persen	#####	75,81	Persen	-	75,81	Persen	#####			75,81	Persen	58.232.000,00	75,81	Persen	0,00	101,08	Persen	0,00	Dinas Kependudukan dan Catatan Sipil

No	Sasaran	Kode	Usuran/Bidang Usuran Pemerintahan Daerah	Indikator Kinerja Program	Target RPJMD Kabupaten/kota		Realisasi Capaian Kinerja		Target Kinerja dan Anggaran		Realisasi Kinerja pada Triwulan								Realisasi Capaian Kinerja		Realisasi Kinerja dan		Tingkat Capaian Kinerja dan			Perangkat Daerah		
					K	Rp	K	Rp	K	Rp	I		II		III		IV		K	Rp	K	Rp	15 = 14 / 6 x 100%					
											9	10	11	12	11	12	13	14 = 7 + 13					K	Rp	Rp			
1	2	3	4	5	6	7	8	9	10	11	12	13	14	15	16	17	18	19	20	21	22	23	24	25	26	27	28	
		2	12	3	###	Pelayanan Pencatatan Sipil	Rata-rata tingkat kepemilikan dokumen catatan sipil, Persentase anak usia 0-17 tahun memiliki KIA, Persentase kepemilikan akta kelahiran 0-18 tahun	75	Persen	#####																		Dinas Kependudukan dan Pencatatan Sipil
		2	12	3	###	Peningkatan dalam Pelayanan Pencatatan Sipil	Rata-rata tingkat kepemilikan dokumen catatan sipil, Persentase anak usia 0-17 tahun memiliki KIA, Persentase kepemilikan akta kelahiran 0-18 tahun	10	Desa	#####																	Dinas Kependudukan dan Pencatatan Sipil	
Rata-rata capaian kinerja (%)																												
Predikat kinerja																												
		2	12	4	###	PROGRAM PENGELOLAAN INFORMASI ADMINISTRASI KEPENDUDUKAN	Persentase kecamatan yang melakukan pemuktahiran informasi kependudukan, Perekaman KTP Elektronik, Jumlah OPD yang telah memanfaatkan data kependudukan berdasarkan perjanjian kerja sama	100	Persen	#####																		Dinas Kependudukan dan Pencatatan Sipil
		2	12	4	###	Pengumpulan Data Kependudukan dan Pemanfaatan dan Penyajian Database Kependudukan	Persentase kecamatan yang melakukan pemuktahiran informasi kependudukan, Perekaman KTP Elektronik, Jumlah OPD yang telah memanfaatkan data kependudukan berdasarkan perjanjian kerja sama	100	Persen	#####																		Dinas Kependudukan dan Pencatatan Sipil
		2	12	4	###	1	Pengolahan dan Penyajian Data Kependudukan	Cakupan Bulan Pengolahan dan Penyajian Data Kependudukan	12	Bulan	#####																	Dinas Kependudukan dan Pencatatan Sipil
Rata-rata capaian kinerja (%)																												
Predikat kinerja																												
<p>Faktor pendorong keberhasilan kinerja: 1 Adanya integritas Sumber Daya Aparatur, yaitu sumber daya manusia dan personil pendukung untuk melaksanakan penyelenggaraan pendaftaran penduduk dan pelayanan pencatatan sipil dari tingkat Kabupaten, Kecamatan sampai Desa</p> <p>2 dst</p> <p>Faktor penghambat pencapaian kinerja: 1 Masih terdapat masyarakat yang belum mengetahui dan menyadari pentingnya Dokumen Kependudukan, dan sebagian masyarakat masih ada yang berpendapat bahwa kepemilikan Kutipan Akta Kelahiran hanya diperuntukan bagi anak yang mau bersekolah saja</p> <p>2 dst</p> <p>Tindak lanjut yang diperlukan dalam triwul 1 Melaksanakan penyuluhan/sosialisasi kepada masyarakat melalui Kecamatan/Kelurahan/Desa/RT/RW serta melalui media cetak dan elektronik tentang pentingnya Dokumen Kependudukan</p> <p>2 dst</p> <p>Tindak lanjut yang diperlukan dalam RKPDP 1 Memacu pencapaian sisa target RPJMD berikutnya pada triwulan II, III dan IV Tahun 2023, sebagai tolok ukur untuk penyusunan RKPDP berikutnya pada Tahun 2023</p> <p>2 dst</p>																												
	Ketetapan penyampaian Laporan	2				URUSAN PEMERINTAHAN YANG TIDAK BERKAITAN DENGAN PELAYANAN DASAR																						
		2	13	1		PROGRAM PENUNJANG URUSAN PEMERINTAHAN DAERAH KABUPATEN/KOTA	NILAI LAKIP	B	12BULAN	Rp 5,345,919,253.00	B	12BULAN	Rp 4,859,913,013.00	B	12BULAN	Rp 5,345,919,253.00	3	Bulan	Rp 888,062,961.00	6	Bulan	#####						Dinas Pemberdayaan Masyarakat dan Desa

No	Sasaran	Kode				Usuran/Bidang Urusan Pemerintahan Daerah	Indikator Kinerja Program	Target RPJMD Kabupaten/kota			Realisasi Capaian Kinerja			Target Kinerja dan Anggaran			Realisasi Kinerja pada Triwulan								Realisasi Capaian Kinerja			Realisasi Kinerja dan			Tingkat Capaian Kinerja dan			Perangkat Daerah													
								6		7		8		9		10		11		12		13		14 = 7 + 13		15 = 14 / 6 x 100%																					
								K	Rp	K	Rp	K	Rp	K	Rp	K	Rp	K	Rp	K	Rp	K	Rp	K	Rp	K	Rp	K	Rp	K	Rp	K	Rp		K	Rp	K	Rp									
		2	13	1	2.2	Kegiatan Administrasi Keuangan Perangkat Daerah	NILAI LAKIP	B	12BULAN	Rp 3,146,574,357.00	B	12BULAN	Rp 2,860,455,696.00	B	12BULAN	Rp 3,146,574,357.00	3	Bulan	Rp 469,476,063.00	6	Bulan	#####	B	3 BULAN	Rp 469,476,063.00	B	3 BULAN	Rp 3,329,931,759.00	B	3 BULAN	Rp 105.8	Dinas Pemberdayaan Masyarakat dan Desa															
		2	13			URUSAN PEMERINTAHAN BIDANG PEMBUDIDAYAAN MASYARAKAT DAN DESA	NILAI LAKIP	B	12BULAN	Rp 10,340,669,253.00	B	12BULAN	Rp 7,495,221,327.00	B	12BULAN	Rp 10,340,669,253.00	3	Bulan	Rp 1,023,228,613.00	6	Bulan	#####	B	3 BULAN	Rp 1,023,228,613.00	B	3 BULAN	Rp 8,518,449,940.00	B	3 BULAN	Rp 82.4	Dinas Pemberdayaan Masyarakat dan Desa															
		2	13	1	2.2	Sub Kegiatan Penyediaan Gaji dan Tunjangan ASN	NILAI LAKIP	B	12BULAN	Rp 3,146,574,357.00	B	12BULAN	Rp 2,860,455,696.00	B	12BULAN	Rp 3,146,574,357.00	3	Bulan	Rp 469,476,063.00	6	Bulan	#####	B	3 BULAN	Rp 469,476,063.00	B	3 BULAN	Rp 3,329,931,759.00	B	3 BULAN	Rp 105.8	Dinas Pemberdayaan Masyarakat dan Desa															
Rata-rata capaian kinerja (%)															3	Bulan		6	Bulan																												
Predikat kinerja																																															
		2	13	1	2.0	Kegiatan Administrasi Kepegawaian Perangkat Daerah	NILAI LAKIP	B	12BULAN	Rp 180,000,000.00	B	12BULAN	Rp 108,150,000.00	B	12BULAN	Rp 180,000,000.00	3	Bulan	Rp 114,000,000.00	6	Bulan	#####	B	3 BULAN	Rp 114,000,000.00	B	3 BULAN	Rp 222,150,000.00	B	3 BULAN	Rp 123.4	Dinas Pemberdayaan Masyarakat dan Desa															
		2	13	1	2.0	Sub Kegiatan Pengadaan Pakai Dinas Beserta Atribut Kelengkapannya	NILAI LAKIP	B	12BULAN	Rp 85,000,000.00	B	12BULAN	Rp 30,750,000.00	B	12BULAN	Rp 85,000,000.00	3	Bulan	Rp 84,500,000.00	6	Bulan	#####	B	3 BULAN	Rp 84,500,000.00	B	3 BULAN	Rp 115,250,000.00	B	3 BULAN	Rp 135.6	Dinas Pemberdayaan Masyarakat dan Desa															
		2	13	1	2.0	Sub Kegiatan Bimbingan Teknis Implementasi Peraturan Perundang-Undangan	NILAI LAKIP	B	12BULAN	Rp 95,000,000.00	B	12BULAN	Rp 77,400,000.00	B	12BULAN	Rp 95,000,000.00	3	Bulan	Rp 29,500,000.00	6	Bulan	#####	B	3 BULAN	Rp 29,500,000.00	B	3 BULAN	Rp 106,900,000.00	B	3 BULAN	Rp 112.5	Dinas Pemberdayaan Masyarakat dan Desa															
Rata-rata capaian kinerja (%)															3	Bulan		6	Bulan																												
Predikat kinerja																																															
		2	13	1	2.0	Kegiatan Administrasi Umum Perangkat Daerah	KELANCARAN PELAKSANAANADMINISTRASI UMUMPERANGKAT DAERAH	%	75	Rp 638,228,896.00	%	100	Rp 956,660,021.00	%	75	Rp 638,228,896.00	%	23.41	Rp 143,015,900.00	%	23.41	#####	%	23.41	Rp 143,015,900.00	%	23.41	Rp 1,099,675,921.00	%	23.41	Rp 172.3	Dinas Pemberdayaan Masyarakat dan Desa															
		2	13	1	2.0	Sub Kegiatan Penyediaan Komponen Instalasi/Penerangan Bangunan kantor	KELANCARAN PELAKSANAANADMINISTRASI UMUMPERANGKAT DAERAH	%	75	Rp 15,000,000.00	%	100	Rp 6,202,000.00	%	75	Rp 15,000,000.00	%	5		%	5		%	5	Rp 6,202,000.00	%	5	Rp 6,202,000.00	%	5	Rp 41.3	Dinas Pemberdayaan Masyarakat dan Desa															
		2	13	1	2.0	Penyediaan Peralatan danPerlengkapan Kantor	KELANCARAN PELAKSANAANADMINISTRASI UMUMPERANGKAT DAERAH	%	75	Rp 100,000,000.00	%	100	Rp 45,295,250.00	%	75	Rp 100,000,000.00	%	5		%	5	#####	%	5	Rp 45,295,250.00	%	5	Rp 45,295,250.00	%	5	Rp 45.3	Dinas Pemberdayaan Masyarakat dan Desa															
		2	13	1	2.0	Penyediaan PeralatanRumah Tangga	KELANCARAN PELAKSANAANADMINISTRASI UMUMPERANGKAT DAERAH	%	75	Rp 25,000,000.00	%	100	Rp 7,880,300.00	%	75	Rp 25,000,000.00	%	5		%	5		%	5	Rp 7,880,300.00	%	5	Rp 7,880,300.00	%	5	Rp 31.5	Dinas Pemberdayaan Masyarakat dan Desa															
		2	13	1	2.0	Penyediaan Bahan Logistik Kantor	KELANCARAN PELAKSANAANADMINISTRASI UMUMPERANGKAT DAERAH	%	75	Rp 89,804,896.00	%	100	Rp 113,303,100.00	%	75	Rp 89,804,896.00	%	24	Rp 19,717,200.00	%	24	#####	%	24	Rp 19,717,200.00	%	24	Rp 133,020,300.00	%	24	Rp 148.1	Dinas Pemberdayaan Masyarakat dan Desa															
		2	13	1	2.0	Penyediaan Barang Cetak dan Penggandaan	KELANCARAN PELAKSANAANADMINISTRASI UMUMPERANGKAT DAERAH	%	75	Rp 105,000,000.00	%	100	Rp 101,462,430.00	%	75	Rp 105,000,000.00	%	28.5	Rp 24,625,770.00	%	28.5	#####	%	28.5	Rp 24,625,770.00	%	28.5	Rp 126,088,200.00	%	28.5	Rp 120.1	Dinas Pemberdayaan Masyarakat dan Desa															
		2	13	1	2.0	Penyediaan Bahan Bacaandan Peraturan Perundang-undangan	KELANCARAN PELAKSANAANADMINISTRASI UMUMPERANGKAT DAERAH	%	75	Rp 21,000,000.00	%	100	Rp 19,448,000.00	%	75	Rp 21,000,000.00	%	29	Rp 4,980,500.00	%	29	#####	%	29	Rp 4,980,500.00	%	29	Rp 24,428,500.00	%	29	Rp 116.3	Dinas Pemberdayaan Masyarakat dan Desa															
		2	13	1	2.0	Penyelenggaraan RapatKoordinasi dan Konsultasi SKPD	KELANCARAN PELAKSANAANADMINISTRASI UMUMPERANGKAT DAERAH	%	75	Rp 282,424,000.00	%	100	Rp 663,068,941.00	%	75	Rp 282,424,000.00	%	38	Rp 93,692,430.00	%	38	#####	%	38	Rp 93,692,430.00	%	38	Rp 756,761,371.00	%	38	Rp 268.0	Dinas Pemberdayaan Masyarakat dan Desa															
Rata-rata capaian kinerja (%)																																															
Predikat kinerja																																															
		2	13	1	2.0	Kegiatan Pengadaan Barang Milik Daerah Penunjang Urusan Pemerintah Daerah	PERSENTASE PENGADAAN BARANG MILIK DAERAH PENUNJIANG URUSAN PEMERINTAH DAERAH	%	80	Rp 280,000,000.00	%	100	Rp 49,500,000.00	B	80	Rp 280,000,000.00	%	3 BULAN	Rp 8,850,000.00	%	6 BULAN	#####	%	3 BULAN	Rp 8,850,000.00	%	3 BULAN	Rp 58,350,000.00	%	3 BULAN	Rp 20.8	Dinas Pemberdayaan Masyarakat dan Desa															

No	Sasaran	Kode				Usuran/Bidang Usuran Pemerintahan Daerah	Indikator Kinerja Program	Target RPJMD Kabupaten/kota		Realisasi Capaian Kinerja		Target Kinerja dan Anggaran		Realisasi Kinerja pada Triwulan								Realisasi Capaian Kinerja		Realisasi Kinerja dan		Tingkat Capaian Kinerja dan			Perangkat Daerah					
								K	Rp	K	Rp	K	Rp	I		II		III		IV		K	Rp	K	Rp	15 = 14 / 6 x 100%								
														K	Rp	K	Rp	K	Rp	K	Rp					K	Rp	K		Rp	K	Rp		
		2	13	1	2.0	7	10	Pengadaan Sarana dan Prasarana Gedung Kantor atau Bangunan Lainnya	PERSENTASE PENGADAAN BARANG MILIK DAERAH PENUNJANG URUSAN PEMERINTAH DAERAH	B	12BULAN	Rp 280,000,000.00	B	12BULAN	Rp 49,500,000.00	B	12BULAN	Rp 280,000,000.00	B	3 BULAN	Rp 8,850,000.00	B	6 BULAN	#####	B	3 BULAN	Rp 8,850,000.00	B	3 BULAN	Rp 58,350,000.00	B	3 BULAN	20.8	Dinas Pemberdayaan Masyarakat dan Desa
		2	13	1	2.0	8		Kegiatan Penyediaan Jasa Penunjang Urusan Pemerintahan Daerah	NILAI LAKIP	B	12BULAN	Rp 847,756,000.00	B	12BULAN	Rp 687,586,780.00	B	12BULAN	Rp 847,756,000.00	B	3 BULAN	Rp 152,720,998.00	B	6 BULAN	-	B	3 BULAN	Rp 152,720,998.00	B	3 BULAN	Rp 840,307,778.00	B	3 BULAN	99.1	Dinas Pemberdayaan Masyarakat dan Desa
		2	13	1	2.0	8	2	Penyediaan Jasa Komunikasi, Sumber Daya Air dan Listrik	NILAI LAKIP	B	12BULAN	Rp 150,000,000.00	B	12BULAN	Rp 105,479,494.00	B	12BULAN	Rp 150,000,000.00	B	3 BULAN	Rp 22,913,855.00	B	6 BULAN	#####	B	3 BULAN	Rp 22,913,855.00	B	3 BULAN	Rp 128,393,349.00	B	3 BULAN	85.6	Dinas Pemberdayaan Masyarakat dan Desa
		2	13	1	2.0	8	3	Penyediaan Jasa Peralatan dan Perlengkapan Kantor	NILAI LAKIP	B	12BULAN	Rp 8,500,000.00	B	12BULAN	Rp 5,650,000.00	B	12BULAN	Rp 8,500,000.00	B	3 BULAN		B	6 BULAN		B	3 BULAN		B	3 BULAN	Rp 5,650,000.00	B	3 BULAN	66.5	Dinas Pemberdayaan Masyarakat dan Desa
		2	13	1	2.0	8	4	Penyediaan Jasa Pelayanan Umum Kantor	NILAI LAKIP	B	12BULAN	Rp 689,256,000.00	B	12BULAN	Rp 576,457,286.00	B	12BULAN	Rp 689,256,000.00	B	3 BULAN	Rp 99,678,643.00	B	6 BULAN	#####	B	3 BULAN	Rp 99,678,643.00	B	3 BULAN	Rp 676,135,929.00	B	3 BULAN	98.1	Dinas Pemberdayaan Masyarakat dan Desa
Rata-rata capaian kinerja (%)																																		
Predikat kinerja																																		
		2	13	1	2.0	9		Kegiatan Pemeliharaan Barang Milik Daerah Penunjang Urusan Pemerintahan Daerah	NILAI LAKIP	B	12BULAN	Rp 253,360,000.00	B	12BULAN	Rp 197,560,516.00	B	12BULAN	Rp 253,360,000.00	B	3 BULAN	Rp 30,128,500.00	B	3 BULAN	#####	B	3 BULAN	Rp 30,128,500.00	B	3 BULAN	Rp 227,689,016.00	B	3 BULAN	89.9	Dinas Pemberdayaan Masyarakat dan Desa
		2	13	1	2.0	9	2	Penyediaan Jasa Pemeliharaan, Biaya Pemeliharaan, Pajak dan Perizinan Kendaraan Dinas Operasional atau Lapangan	NILAI LAKIP	B	12BULAN	Rp 140,000,000.00	B	12BULAN	Rp 172,719,516.00	B	12BULAN	Rp 140,000,000.00	B	3 BULAN	Rp 26,243,500.00	B	3 BULAN	#####	B	3 BULAN	Rp 26,243,500.00	B	3 BULAN	Rp 198,963,016.00	B	3 BULAN	142.1	Dinas Pemberdayaan Masyarakat dan Desa
		2	13	1	2.0	9	6	Pemeliharaan Peralatan dan Mesin Lainnya	NILAI LAKIP	B	12BULAN	Rp 33,360,000.00	B	12BULAN	Rp 18,275,000.00	B	12BULAN	Rp 33,360,000.00	B	3 BULAN	Rp 3,885,000.00	B	3 BULAN	#####	B	3 BULAN	Rp 3,885,000.00	B	3 BULAN	Rp 22,160,000.00	B	3 BULAN	66.4	Dinas Pemberdayaan Masyarakat dan Desa
		2	13	1	2.0	9	11	Pemeliharaan/Rehabilitasi Sarana dan Prasarana Pendukung Gedung Kantor atau Bangunan Lainnya	NILAI LAKIP	B	12BULAN	Rp 80,000,000.00	B	12BULAN	Rp 6,566,000.00	B	12BULAN	Rp 80,000,000.00	B	3 BULAN		B	3 BULAN		B	3 BULAN		B	3 BULAN	Rp 6,566,000.00	B	3 BULAN	8.2	Dinas Pemberdayaan Masyarakat dan Desa
Rata-rata capaian kinerja (%)																																		
Predikat kinerja																																		
		2	13	2				PROGRAM PENATAAN DESA	PERSENTASE DESA TERTINGGAL	%	80	Rp 925,000,000.00	%	0	Rp -	%	80	Rp 925,000,000.00	%	5	Rp -	%	5	#####	%	5	Rp -	%	5	Rp -	%	5	0.0	Dinas Pemberdayaan Masyarakat dan Desa
		2	13	2	2.0	1		Kegiatan Penyelenggaraan Penataan Desa	PERSENTASE DESA TERTINGGAL	%	80	Rp 925,000,000.00	%	0	Rp -	%	80	Rp 925,000,000.00	%	5	Rp -	%	5	#####	%	5	Rp -	%	5	Rp -	%	5	0.0	Dinas Pemberdayaan Masyarakat dan Desa
		2	13	2	2.0	1	6	Fasilitasi Sarana dan Prasarana Desa		%	80	Rp 925,000,000.00	%	100	Rp -	%	80	Rp 925,000,000.00	%	5	Rp -	%	5	#####	%	5	Rp -	%	5	Rp -	%	5	0.0	Dinas Pemberdayaan Masyarakat dan Desa
Rata-rata capaian kinerja (%)																																		
Predikat kinerja																																		
		2	13	3				PROGRAM PENINGKATAN KERJASAMA DESA	TERLAKSANANYA FASILITASI KERJASAMA ANTARA DESA	%	100	Rp 50,000,000.00	%	100	Rp 193,946,309.00	%	100	Rp 50,000,000.00	%	13.3	Rp 3,150,000.00	%	13.3	#####	%	13.3	Rp 3,150,000.00	%	###	Rp 197,096,309.00	%	###	394.2	Dinas Pemberdayaan Masyarakat dan Desa
		2	13	3	2.0	1		Pembinaan dan Pengawasan Penyelenggaraan Administrasi Pemerintahan Desa	TERLAKSANANYA FASILITASI KERJASAMA ANTARA DESA	%	100	Rp 50,000,000.00				%			%	13.3		%	13.3	#####	%	13.3		%	###		%	###		Dinas Pemberdayaan Masyarakat dan Desa
		2	13	3	2.0	1	2	Fasilitasi Kerja Sama AntarDesa dengan Pihak Ketiga dalam Kabupaten/Kota	TERLAKSANANYA FASILITASI KERJASAMA ANTARA DESA	%	80	Rp 50,000,000.00	%	100	Rp 146,488,405.00	%	80	Rp 50,000,000.00	%	11.3	Rp 3,150,000.00	%	11.3	#####	%	11.3	Rp 3,150,000.00	%	###	Rp 149,638,405.00	%	###	299.3	Dinas Pemberdayaan Masyarakat dan Desa

No	Sasaran	Kode					Usuran/Bidang Usuran Pemerintahan Daerah	Indikator Kinerja Program	Target RPJMD Kabupaten/kota			Realisasi Capaian Kinerja			Target Kinerja dan Anggaran			Realisasi Kinerja pada Triwulan												Perangkat Daerah						
																		I				II				III					IV					
																		9		10		11		12		13		14 = 7 + 13			15 = 14 / 6 x 100%					
K		Rp		K		Rp		K		Rp		K		Rp		K		Rp																		
		2	13	3	2.0	6	Fasilitasi Pembangunan Kawasan Perdesaan	TERLAKSANANYA FASILITASI KERJASAMA ANTARA DESA	%	0	Rp -	%	100	Rp 47,457,904.00	%	80	Rp 50,000,000.00	%	0	Rp -	%	0	Rp 0	%	0	Rp 3,150,000.00	%	0	Rp 50,607,904.00	%	0	#DIV/0!	Dinas Pemberdayaan Masyarakat dan Desa			
Rata-rata capaian kinerja (%)																																				
Predikat kinerja																																				
		2	13	4			PROGRAM ADMINISTRASI PEMERINTAHAN DESA	PERSENTASE LAPORAN KEUANGAN DESA DAN LAPORAN PENYELENGGARAAN PEMERINTAHAN DESA YANG BAIK	%	100	Rp 2,365,000,000.00	%	100	Rp 699,869,313.00	%	100	Rp 2,365,000,000.00	%	6.25	Rp 29,581,817.00	%	6.25	#####	%	6.25	Rp 29,581,817.00	%	6.25	Rp 729,451,130.00	%	6.25	30.8	Dinas Pemberdayaan Masyarakat dan Desa			
		2	13	4	2.0	1	Kegiatan Pembinaan dan Pengawasan Penyelenggaraan Administrasi Pemerintahan Desa	PERSENTASE LAPORAN KEUANGAN DESA DAN LAPORAN PENYELENGGARAAN PEMERINTAHAN DESA YANG BAIK	%	100	Rp 2,365,000,000.00	%	100	Rp 699,869,313.00	%	100	Rp 2,365,000,000.00	%	6.25	Rp 29,581,817.00	%	6.25	#####	%	6.25	Rp 29,581,817.00	%	6.25	Rp 729,451,130.00	%	6.25	30.8	Dinas Pemberdayaan Masyarakat dan Desa			
		2	13	4	2.0	1	Fasilitasi Penyelenggaraan Administrasi Pemerintahan Desa	PERSENTASE LAPORAN KEUANGAN DESA DAN LAPORAN PENYELENGGARAAN PEMERINTAHAN DESA YANG BAIK	%	100	Rp 95,000,000.00	%	0	Rp -	%	100	Rp 95,000,000.00	%	5		%	5		%	5	Rp -	%	5		%	5	0.0	Dinas Pemberdayaan Masyarakat dan Desa			
		2	13	4	2.0	4	Fasilitasi Pengelolaan Keuangan Desa	PERSENTASE LAPORAN KEUANGAN DESA DAN LAPORAN PENYELENGGARAAN PEMERINTAHAN DESA YANG BAIK	%	100	Rp 95,000,000.00	%	100	Rp 172,765,118.00	%	100	Rp 95,000,000.00	%	5		%	5		%	5	Rp 172,765,118.00	%	5		%	5	181.9	Dinas Pemberdayaan Masyarakat dan Desa			
		2	13	4	2.0	8	Pembinaan dan Pemberdayaan BUM Desad dan Lembaga Kerja Sama antar Desa	PERSENTASE LAPORAN KEUANGAN DESA DAN LAPORAN PENYELENGGARAAN PEMERINTAHAN DESA YANG BAIK	%	100	Rp 95,000,000.00	%	100	Rp 162,373,500.00	%	100	Rp 95,000,000.00	%	36.14	Rp 29,581,817.00	%	36.14	#####	%	36.14	Rp 29,581,817.00	%	36.14	Rp 191,955,317.00	%	36.14	202.1	Dinas Pemberdayaan Masyarakat dan Desa			
		2	13	4	2.0	9	Penyelenggaraan Pemilihan, Pengangkatan dan Pemberhentian Kepala Desa	PERSENTASE LAPORAN KEUANGAN DESA DAN LAPORAN PENYELENGGARAAN PEMERINTAHAN DESA YANG BAIK	%	100	Rp 1,900,000,000.00	%	100	Rp -	%	100	Rp 1,900,000,000.00	%	5		%	5	#####	%	5	Rp -	%	5		%	5	0.0	Dinas Pemberdayaan Masyarakat dan Desa			
		2	13	4	2.0	10	Fasilitasi Pengangkatan dan Pemberhentian Perangkat Desa	PERSENTASE LAPORAN KEUANGAN DESA DAN LAPORAN PENYELENGGARAAN PEMERINTAHAN DESA YANG BAIK	%	100	Rp 25,000,000.00	%	100	Rp 53,519,600.00	%	100	Rp 25,000,000.00	%	5		%	5		%	5	Rp 53,519,600.00	%	5		%	5	214.1	Dinas Pemberdayaan Masyarakat dan Desa			
		2	13	4	2.0	14	Pembinaan Peningkatan Kapasitas Anggota BPD	PERSENTASE LAPORAN KEUANGAN DESA DAN LAPORAN PENYELENGGARAAN PEMERINTAHAN DESA YANG BAIK	%	100	Rp 95,000,000.00	%	100	Rp 136,514,959.00	%	100	Rp 95,000,000.00	%	5		%	5		%	5	Rp 136,514,959.00	%	5		%	5	143.7	Dinas Pemberdayaan Masyarakat dan Desa			
		2	13	4	2.0	18	Fasilitasi Evaluasi/Perkembangan Desa serta Lomba Desa dan Kelurahan	PERSENTASE LAPORAN KEUANGAN DESA DAN LAPORAN PENYELENGGARAAN PEMERINTAHAN DESA YANG BAIK	%	100	Rp 60,000,000.00	%	100	Rp 174,696,136.00	%	100	Rp 60,000,000.00	%	5		%	5	#####	%	5	Rp 174,696,136.00	%	5		%	5	291.2	Dinas Pemberdayaan Masyarakat dan Desa			
Rata-rata capaian kinerja (%)																																				
Predikat kinerja																																				
		2	13	5			PROGRAM PEMBERDAYAAN LEMBAGA KEMASYARAKATAN, LEMBAGA ADAT DAN MASYARAKAT HUKUM ADAT	PERSENTASE LEMBAGA KEMASYARAKATAN DESA YANG AKTIF	%	100	Rp 1,654,750,000.00	%	100	Rp 1,741,492,692.00	%	100	Rp 1,654,750,000.00	%	13.19	Rp 102,433,835.00	%	13.19	#####	%	13.19	Rp 102,433,835.00	%	13.19	Rp 1,843,926,527.00	%	13.19	111.4	Dinas Pemberdayaan Masyarakat dan Desa			
		2	13	5	2.0	1	Kegiatan Pemberdayaan Kemasyarakatan Yang Bergerak di Bidang Pemberdayaan Desa dan Lembaga Adat Tingkat Daerah Kabupaten/Kota serta Pemberdayaan Masyarakat Hukum Adat yang sama	PERSENTASE LEMBAGA KEMASYARAKATAN DESA YANG AKTIF	%	100	Rp 1,654,750,000.00	%	100	Rp 1,741,492,692.00	%	100	Rp 1,654,750,000.00	%	13.19	Rp 102,433,835.00	%	13.19	#####	%	13.19	Rp 102,433,835.00	%	13.19	Rp 1,843,926,527.00	%	13.19	111.4	Dinas Pemberdayaan Masyarakat dan Desa			

No	Sasaran	Kode	Usuran/Bidang Urusan Pemerintahan Daerah	Indikator Kinerja Program	Target RPJMD Kabupaten/kota		Realisasi Capaian Kinerja		Target Kinerja dan Anggaran		Realisasi Kinerja pada Triwulan								Realisasi Capaian Kinerja		Realisasi Kinerja dan		Tingkat Capaian Kinerja dan		Perangkat Daerah							
					K	Rp	K	Rp	K	Rp	I		II		III		IV		13		14 = 7 + 13		15 = 14 / 6 x 100%									
											K	Rp	K	Rp	K	Rp	K	Rp	K	Rp	K	Rp	K	Rp		K	Rp	K	Rp			
1	2	3	4	5	6	7	8	9	10	11	12	13	14	15	16	17	18	19	20	21	22	23	24									
		2 13 5 2.0 1	2 13 5 2.0 1	Fasilitasi Penataan, Pemberdayaan dan Pendayagunaan Kelengkapan Lembaga Kemasyarakatan Desa/Kelurahan (RT, RW, PKK, Posyandu, LPM, dan Karang Taruna), Lembaga Adat Desa/Kelurahan dan Masyarakat Hukum Adat	PERSENTASE LEMBAGA KEBERDAYAAN DESA YANG AKTIF	%	100	Rp 100,000,000.00	%	100	Rp 185,481,020.00	%	100	Rp 100,000,000.00	%	5		%	5		%	5	Rp 185,481,020.00	%	5	185.5	Dinas Pemberdayaan Masyarakat dan Desa					
		2 13 5 2.0 1	2 13 5 2.0 1	Fasilitasi Penyediaan Saranadan Prasarana Kelembagaan Lembaga Kemasyarakatan Desa/Kelurahan (RT, RW, PKK, Posyandu, LPM, dan Karang Taruna), Lembaga Adat Desa/Kelurahan dan Masyarakat Hukum Adat	PERSENTASE LEMBAGA KEBERDAYAAN DESA YANG AKTIF	%	100	Rp 350,000,000.00	%	100	Rp 368,430,054.00	%	100	Rp 350,000,000.00	%	5		%	5		%	5	Rp 368,430,054.00	%	5	105.3	Dinas Pemberdayaan Masyarakat dan Desa					
		2 13 5 2.0 1	2 13 5 2.0 1	Fasilitasi Pemerintah Desa dalam Pemanfaatan Teknologi Tepat Guna	PERSENTASE LEMBAGA KEBERDAYAAN DESA YANG AKTIF	%	100	Rp 204,750,000.00	%	100	Rp 79,571,405.00	%	100	Rp 204,750,000.00	%	42.15	Rp 76,074,155.00	%	42.15		%	42.15	Rp 76,074,155.00	%	42.15	Rp 155,645,560.00	%	42.15	76.0	Dinas Pemberdayaan Masyarakat dan Desa		
		2 13 5 2.0 1	2 13 5 2.0 1	Fasilitasi Bulan Bhakti Gotong Royong Masyarakat	PERSENTASE LEMBAGA KEBERDAYAAN DESA YANG AKTIF	%	100	Rp 200,000,000.00	%	100	Rp 183,828,636.00	%	100	Rp 200,000,000.00	%	5		%	5		%	5	Rp 183,828,636.00	%	5	91.9	Dinas Pemberdayaan Masyarakat dan Desa					
		2 13 5 2.0 1	2 13 5 2.0 1	Fasilitasi Tim Penggerak PKK dalam Penyelenggaraan Gerakan Pemberdayaan Masyarakat dan Kesejahteraan Keluarga	PERSENTASE LEMBAGA KEBERDAYAAN DESA YANG AKTIF	%	100	Rp 800,000,000.00	%	100	Rp 924,181,577.00	%	100	Rp 800,000,000.00	%	6.29	Rp 26,359,680.00	%	6.29		%	6.29	Rp 26,359,680.00	%	6.29	Rp 950,541,257.00	%	6.29	118.8	Dinas Pemberdayaan Masyarakat dan Desa		
Rata-rata capaian kinerja (%)																																
Predikat kinerja																																
Faktor pendorong keberhasilan kinerja: 1 2 dst																																
Faktor penghambat pencapaian kinerja: 1 2 dst																																
Tindak lanjut yang diperlukan dalam triwul 1 2 dst																																
Tindak lanjut yang diperlukan dalam RKPD 1 2 dst																																
		2 1 5 0 0	2 1 5 0 0	Program Penunjang Urusan Pemerintah Daerah Kabupaten/kota		100	%	7,753,781,622.00	-	-	-	11.37	881,470,908.00	32.24	#####							881,470,908.00	881,470,908.00	11.37	881,470,908.00	Dinas Perhubungan dan Perikanan						
		2 1 5 0 0	2 1 5 0 0	Program Penyelenggaraan Lalu Lintas dan Angkutan Jalan (LLAJ)		100	%	2,250,000,000.00	-	-	-	9.33	209,964,000.00	36.03	#####							209,964,000.00	209,964,000.00	9.33	209,964,000.00	Dinas Perhubungan dan Perikanan						
		2 1 5 0 0	2 1 5 0 0	Program Pengelolaan Pelayaran		100	%	-	-	-	-	-	-	-	#####							-	-	-	-	Dinas Perhubungan dan Perikanan						
		2 1 5 0 0	2 1 5 0 0	Program Pengelolaan Perikanan Tangkap		100	%	6,150,587,500.00	-	-	-	01.09	67,078,000.00	4.70	#####							67,078,000.00	67,078,000.00	01.09	67,078,000.00	Dinas Perhubungan dan Perikanan						
		2 1 5 0 0	2 1 5 0 0	Program Pengelolaan Perikanan Budidaya		100	%	1,875,000,000.00	-	-	-	3.82	71,618,750.00	11.19	#####							71,618,750.00	71,618,750.00	3.82	71,618,750.00	Dinas Perhubungan dan Perikanan						
		2 1 5 0 0	2 1 5 0 0	Program Pengelolaan dan Pemasaran Hasil Perikanan		100	%	75,000,000.00	-	-	-	53.55	40,160,000.00	53.55	#####							40,160,000.00	40,160,000.00	53.55	40,160,000.00	Dinas Perhubungan dan Perikanan						
Rata-rata capaian kinerja (%)											7.02			21.26																		
Predikat kinerja																																
Faktor pendorong keberhasilan kinerja: 1 2 dst																																

No	Sasaran	Kode	Usuran/Bidang Usuran Pemerintahan Daerah	Indikator Kinerja Program	Target RPJMD Kabupaten/kota		Realisasi Capaian Kinerja		Target Kinerja dan Anggaran		Realisasi Kinerja pada Triwulan				Realisasi Capaian Kinerja		Realisasi Kinerja dan		Tingkat Capaian Kinerja dan		Perangkat Daerah												
					6		7		8		9		10		11		12		13			14 = 7 + 13		15 = 14 / 6 x 100%									
					K	Rp	K	Rp	K	Rp	K	Rp	K	Rp	K	Rp	K	Rp	K	Rp		K	Rp	K	Rp								
Faktor penghambat pencapaian kinerja:																																	
Tindak lanjut yang diperlukan dalam triwulan b																																	
Tindak lanjut yang diperlukan dalam RPKD beri																																	
		2		URUSAN PEMERINTAHAN WAJIB YANG TIDAK BERKAITAN DENGAN PELAYANAN DASAR																	Dinas Komunikasi, Informatika, Statistik dan Persandian												
		2	16	URUSAN PEMERINTAHAN BIDANG KOMUNIKASI DAN INFORMATIKA																	Dinas Komunikasi, Informatika, Statistik dan Persandian												
		2	16	1	PROGRAM PENUNJANG URUSAN PEMERINTAH DAERAH KABUPATEN/KOTA		5,324,191,779.00		5,007,228,496		5,314,487,318				641,054,701					641,054,701	0,00	5,648,283,197				Dinas Komunikasi, Informatika, Statistik dan Persandian							
		2	16	1	###	Administrasi Keuangan Perangkat Daerah	Persentase tingkat ketepatan waktu pembayaran gaji dan tunjangan ASN OPD	100	%	3,720,102,035.00		3,167,968,867	100	%	3,310,112,035	25	%	373,952,971	%	#####		25	%	373,952,971	25,00	%	3,541,921,838	0.25	95.21	Dinas Komunikasi, Informatika, Statistik dan Persandian			
		2	16	1	###	1	Penyediaan Gaji dan Tunjangan ASN	Jumlah Bulan / Orang yang menerima gaji dan tunjangan ASN	12	bln	3,720,102,035.00	14	bln	3,167,968,867	12	bln	3,310,112,035	3	bln	373,952,971	bln	#####	3	bln	373,952,971	17,00	bln	3,541,921,838	1.42	95.21	Dinas Komunikasi, Informatika, Statistik dan Persandian		
Rata-rata capaian kinerja (%)												3	Bulan		Bulan																		
Predikat kinerja																																	
		2	16	1	###	Administrasi Kepegawaian Perangkat Daerah	Meningkatnya Kompetensi SDM Aparatur Sesuai Bidangnyanya	80	%	83,750,000.00		176,544,325	80	%	182,422,500			49,000,000	#####					49,000,000	0,00		225,544,325	-		Dinas Komunikasi, Informatika, Statistik dan Persandian			
		2	16	1	###		Pengadaan Pakaian dinas Berserta Kelengkapannya	Jumlah Pakaian Batik	1	pkt	33,750,000.00	1	pkt	75,044,325	1	pkt	77,422,500									1,00				Dinas Komunikasi, Informatika, Statistik dan Persandian			
		2	16	1	###	11	Bimbingan Teknis Implementasi Peraturan Perundang - Undangan	Jumlah Orang yang mengikuti Bimtek	10	org	50,000,000.00	10	org	101,500,000	10	org	105,000,000	8	org	49,000,000	org	#####	8	org	49,000,000	18,00	org	150,500,000	1.80	301.00	Dinas Komunikasi, Informatika, Statistik dan Persandian		
Rata-rata capaian kinerja (%)																																	
Predikat kinerja																																	
		2	16	1	###	Administrasi Umum Perangkat Daerah	persentase unit kerja internal memperoleh pelayanan administrasi perkantoran	80	%	605,874,494.00		686,808,297	80	%	716,392,703			108,248,976	#####						108,248,976	0,00		795,057,273	-		Dinas Komunikasi, Informatika, Statistik dan Persandian		
		2	16	1	###	1	Penyediaan Komponen Instalasi Listrik/Penerangan Bangunan Kantor	Jumlah Paket Komponen instalasi listrik / penerangan bangunan kantor	1	pkt	15,614,000.00		15,137,000	1	pkt	15,741,452	1	pkt	7,304,000	pkt	#####				1	pkt	7,304,000	1,00	pkt	22,441,000	1.00	143.72	Dinas Komunikasi, Informatika, Statistik dan Persandian
		2	16	1	###	2	Penyediaan Peralatan dan Perlengkapan Kantor	Jumlah Paket Penyediaan Peralatan dan Perlengkapan Kantor	1	pkt	180,960,732.00		139,818,930	1	pkt	144,424,712	1	pkt	22,013,520	pkt	#####				1	pkt	22,013,520	1,00	pkt	161,832,450	1.00	89.43	Dinas Komunikasi, Informatika, Statistik dan Persandian
		2	16	1	###	3	Penyediaan Peralatan Rumah Tangga	Jumlah Paket Penyediaan Peralatan Rumah Tangga	1	pkt	30,904,699.00		120,938,600	1	pkt	125,399,009				#####											Dinas Komunikasi, Informatika, Statistik dan Persandian		
		2	16	1	###	4	Penyediaan Bahan Logistik Kantor	Jumlah Paket Penyediaan Bahan Logistik Kantor	1	pkt	129,079,940.00		74,792,500	1	pkt	90,101,540	1	pkt	11,070,000	pkt	#####				1	pkt	11,070,000	1,00	pkt	85,862,500	1.00	66.52	Dinas Komunikasi, Informatika, Statistik dan Persandian
		2	16	1	###	5	Penyediaan Barang Cetak dan Pengadaan	Jumlah Paket Penyediaan Barang Cetak dan Pengadaan	1	pkt	92,629,123.00		63,162,500	1	pkt	63,865,990	1	pkt	13,700,000	pkt	#####				1	pkt	13,700,000	1,00	pkt	76,862,500	1.00	82.98	Dinas Komunikasi, Informatika, Statistik dan Persandian
		2	16	1	###	6	Penyediaan Bahan Bacaan dan Peraturan Perundang - Undangan	Jumlah Dokumen Bahan Bacaan dan Peraturan Perundang - Undangan	4	dok	5,586,000.00		19,887,000	4	dok	20,000,000	4	dok	861	dok	#####				4	dok	861	4,00	dok	20,748,000	1.00	371.43	Dinas Komunikasi, Informatika, Statistik dan Persandian
		2	16	1	###	9	Penyelenggaraan Rapat Koordinasi dan Konsultasi SKPD	Jumlah Laporan Penyelenggaraan Rapat Koordinasi dan Konsultasi SKPD	50	lap	151,100,000.00		253,071,767	50	lap	256,860,000	24	lap	53,300,456	lap	#####				24	lap	53,300,456	24,00	lap	306,372,223	0.48	202.76	Dinas Komunikasi, Informatika, Statistik dan Persandian
Rata-rata capaian kinerja (%)																																	

No	Sasaran	Kode	Usuran/Bidang Usuran Pemerintahan Daerah	Indikator Kinerja Program	Target RPJMD Kabupaten/kota		Realisasi Capaian Kinerja		Target Kinerja dan Anggaran		Realisasi Kinerja pada Triwulan								Realisasi Capaian Kinerja		Realisasi Kinerja dan		Tingkat Capaian Kinerja dan		Perangkat Daerah					
					K	Rp	K	Rp	K	Rp	I		II		III		IV		13		14 = 7 + 13		15 = 14 / 6 x 100%							
											K	Rp	K	Rp	K	Rp	K	Rp	K	Rp	K	Rp	K	Rp		K	Rp	K	Rp	
		2 16 2 ### 7	Layanan Hubungan Media	Jumlah layanan hubungan media	4	lyn	30,000,000.00	100,000,000	4	lyn	200,000,000								0,00	100,000,000			333.33	Dinas Komunikasi, Informatika, Statistik dan Persandian						
		2 16 2 ### 10	Penguatan Kapasitas Sumber Daya Komunikasi Publik	Jumlah Sumber Daya Komunikasi Publik yang meningkat kapasitasnya	3	org	114,240,000.00	90,092,000	3	org	99,285,000		10,385,000		#####				10,385,000	0,00	100,477,000			87.95	Dinas Komunikasi, Informatika, Statistik dan Persandian					
		2 16 2 ### 11	Penguatan Tata Kelola Komisi Informasi di Daerah	Jumlah Dokumen Hasil Penguatan Tata Kelola Komisi Informasi di Daerah	1	dok	69,940,000.00	52,115,000	1	dok	53,475,000				#####				0,00	52,115,000			74.51	Dinas Komunikasi, Informatika, Statistik dan Persandian						
		2 16 2 ### 12	Penyelenggaraan Hubungan Masyarakat, Media dan Kemitraan Komunitas	Jumlah dokumen kemitraan dengan masyarakat, media dan komunitas dalam mendiseminasikan informasi program atau kebijakan	4	dok	119,880,000.00	183,307,270	4	dok	200,728,927		27,785,000		#####				27,785,000	0,00	211,092,270			176.09	Dinas Komunikasi, Informatika, Statistik dan Persandian					
Rata-rata capaian kinerja (%)																														
Predikat kinerja																														
		2 16 3 ###	PROGRAM APLIKASI INFORMATIKA (III)				4,424,453,731.00	4,000,789,808			4,038,086,835		232,360,937		#####				232,360,937	0,00	4,233,150,745				Dinas Komunikasi, Informatika, Statistik dan Persandian					
		2 16 3 ###	Pengelolaan Nama Domain yang Telah ditetapkan oleh Pemerintah Pusat dan Sub Domain di lingkungan Pemerintah Daerah Kabupaten/Kota	Persentase Aplikasi Pemerintah Daerah yang diimplementasikan sesuai ketentuan	95	%	3,080,480,477.00	2,950,931,972	95	%	2,961,898,250		88,256,000		#####				88,256,000	0,00	3,039,187,972				Dinas Komunikasi, Informatika, Statistik dan Persandian					
		2 16 3 ### 3	Penyelenggaraan Sistem Jaringan Intra Pemerintah Daerah	Persentase PD yang terhubung dengan jaringan intra pemerintah kabupaten katingan	80	%	3,080,480,477.00	2,950,931,972	80	%	2,961,898,250		88,256,000		#####				88,256,000	0,00	3,039,187,972			98.66	Dinas Komunikasi, Informatika, Statistik dan Persandian					
Rata-rata capaian kinerja (%)																														
Predikat kinerja																														
		2 16 3 ###	Pengelolaan E-Government di Lingkup Pemerintah Daerah Kabupaten/Kota	Persentase Jumlah Perangkat Daerah yang menerapkan SPBE	55	%	1,343,973,254.00	1,049,857,836	55	%	1,076,188,585		144,104,937		#####				144,104,937	0,00	1,193,962,773				Dinas Komunikasi, Informatika, Statistik dan Persandian					
		2 16 3 ### 1	Penatalaksanaan dan Pengawasan E-Government dalam Penyelenggaraan Pemerintahan Daerah Kabupaten/Kota	Jumlah Dokumen Penatalaksanaan dan Pengawasan e-government dalam Penyelenggaraan Pemerintahan Daerah Kabupaten/Kota	1	dok	267,303,378.00	192,881,043	1	dok	203,206,485		38,829,937		#####				38,829,937	0,00	231,710,980			86.68	Dinas Komunikasi, Informatika, Statistik dan Persandian					
		2 16 3 ### 3	Pengelolaan Pusat Data Pemerintahan Daerah	Jumlah Pusat Data Pemerintah Daerah yang di kelola	3	sat	54,408,000.00	0	3	sat	0				#####				0	0,00	0				Dinas Komunikasi, Informatika, Statistik dan Persandian					
		2 16 3 ### 7	Pengembangan Aplikasi dan Proses Bisnis Pemerintahan Berbasis Elektronik	Jumlah Aplikasi dan Proses Bisnis Pemerintah Berbasis elektronik	15	sat	343,540,913.00	78,671,072	15	sat	79,289,600		48,510,000		#####				48,510,000	0,00	127,181,072			37.02	Dinas Komunikasi, Informatika, Statistik dan Persandian					
		2 16 3 ### 8	Penyelenggaraan Sistem Penghubung Layanan Pemerintah	Jumlah Layanan Publik yang terhubung dengan system penghubung layanan pemerintah daerah	1	lyn	100,816,325.00	372,189,465	1	lyn	376,710,949		4,810,000		#####				4,810,000	0,00	376,999,465			373.95	Dinas Komunikasi, Informatika, Statistik dan Persandian					
		2 16 3 ### 9	Pengembangan dan Pengelolaan Ekosistem Kabupaten/Kota Cerdas dan Kota Cerdas	Jumlah Dokumen Pengembangan dan Pengelolaan Ekosistem Kabupaten/Kota Cerdas	3	dok	265,319,073.00	406,116,256	3	dok	416,981,551		51,955,000		#####				51,955,000	0,00	458,071,256			172.65	Dinas Komunikasi, Informatika, Statistik dan Persandian					
		2 16 3 ### 10	Pengembangan dan Pengelolaan Sumber Daya Teknologi Informasi dan Komunikasi Pemerintah Daerah	Jumlah dokumen Pelaksanaan Pengembangan dan Pengelolaan Sumber Daya Teknologi Informasi dan Komunikasi Pemerintah Daerah	3	dok	312,585,565.00	0	3	dok	0				#####				0	0,00	0				Dinas Komunikasi, Informatika, Statistik dan Persandian					
Rata-rata capaian kinerja (%)																														
Predikat kinerja																														
		2	URUSAN PEMERINTAHAN WAJIB YANG TIDAK BERKAITAN DENGAN PELAYANAN DASAR																0,00					Dinas Komunikasi, Informatika, Statistik dan Persandian						

No	Sasaran	Kode	Usuran/Bidang Urusan Pemerintahan Daerah	Indikator Kinerja Program	Target RPJMD Kabupaten/kota		Realisasi Capaian Kinerja		Target Kinerja dan Anggaran		Realisasi Kinerja pada Triwulan								Realisasi Capaian Kinerja		Realisasi Kinerja dan		Tingkat Capaian Kinerja dan		Perangkat Daerah									
					K	Rp	K	Rp	K	Rp	I		II		III		IV		K	Rp	K	Rp	15 = 14 / 6 x 100%											
											K	Rp	K	Rp	K	Rp	K	Rp					K	Rp		K	Rp							
2	20		URUSAN PEMERINTAHAN BIDANG STATISTIK (IV)																					Dinas Komunikasi, Informatika, Statistik dan Persandian										
2	20	2	PROGRAM PENYELENGGARAAN STATISTIK SEKTORAL		255,840,000.00		122,798,525		188,169,837		8,044,000													Dinas Komunikasi, Informatika, Statistik dan Persandian										
2	20	2	Penyelenggaraan Statistik Sektoral diLingkup Daerah Kabupaten/Kota	Persentase PD yang menggunakan statistik dalam menyusun perencanaan pembangunan daerah	80	%	255,840,000.00		122,798,525	80	%	188,169,837		8,044,000										Dinas Komunikasi, Informatika, Statistik dan Persandian										
2	20	2	Koordinasi dan Sinkronisasi Pengumpulan, Pengolahan, Analisis dan Diseminasi Data Statistik Sektoral	Jumlah OPD yang mengumpulkan data statistik sektoral	40	opd	253,160,000.00		72,970,625	40	opd	130,169,837		8,044,000										Dinas Komunikasi, Informatika, Statistik dan Persandian										
2	20	2	Membangun Metadeta Statistik Sektoral	Jumlah dokumen Metadeta yang dihasilkan	40	opd	2,680,000.00		49,827,900	40	opd	58,000,000		Rp -										Dinas Komunikasi, Informatika, Statistik dan Persandian										
Rata-rata capaian kinerja (%)																																		
Predikat kinerja																																		
2	21		URUSAN PEMERINTAHAN BIDANG PERSANDIAN (V)			354,040,000.00		163,984,000		205,579,694				65,560,000										Dinas Komunikasi, Informatika, Statistik dan Persandian										
2	21	2	Program Penyelenggaraan Persandian untuk Pengamanan Informasi	Persentase PD yang telah menggunakan sandi dalam komunikasi antar perangkat daerah	70	%	354,040,000.00		163,984,000	70	%	205,579,694		65,560,000										Dinas Komunikasi, Informatika, Statistik dan Persandian										
2	21	2	Penyelenggaraan Persandian untuk Pengamanan Informasi Pemerintah Daerah Kabupaten/Kota	Persentase PD yang telah menggunakan sandi dalam komunikasi antar perangkat daerah	70	%	354,040,000.00		163,984,000	70	%	205,579,694		65,560,000										Dinas Komunikasi, Informatika, Statistik dan Persandian										
2	21	2	Penetapan Kebijakan Tata Kelola Keamanan Informasi dan Jaring Komunikasi Sandi Pemerintah Daerah Kabupaten/Kota	Jumlah kebijakan Tata Kelola Keamanan Informasi dan Jaring Komunikasi Sandi Pemerintah Daerah Kab/Kota yang ditetapkan	1	dok	225,000,000.00		75,100,000	1	dok	99,499,804		-										Dinas Komunikasi, Informatika, Statistik dan Persandian										
2	21	2	Pelaksanaan Keamanan Informasi Pemerintahan Daerah Kabupaten/Kota Berbasis Elektronik dan Non Elektronik	Jumlah Laporan Pelaksanaan Keamanan Informasi Pemerintahan Daerah Kabupaten/Kota berbasis Elektronik dan Non Elektronik	1	dok	129,040,000.00		88,884,000	1	dok	106,079,890		65,560,000										Dinas Komunikasi, Informatika, Statistik dan Persandian										
Rata-rata capaian kinerja (%)																																		
Predikat kinerja																																		
Faktor pendorong keberhasilan kinerja:																																		
Faktor penghambat pencapaian kinerja:																																		
Tindak lanjut yang diperlukan dalam triwulan b																																		
Tindak lanjut yang diperlukan dalam RKPD beri																																		
2			URUSAN PEMERINTAHAN WAJIB YANG TIDAK BERKAITAN DENGAN PELAYANAN DASAR		185	Dokumen			185	Dokumen		104	Dokumen		235	Dokumen		0	0	0	0	0	0	236	Dokumen		0,00	0,00		0,00	###	25,04	Dinas Koperasi, Usaha Kecil Menengah dan Perdagangan	
2	17		URUSAN PEMERINTAHAN BIDANG KOPERASI, USAHA KECIL, DAN MENENGAH		185	Dokumen			185	Dokumen		81	Dokumen		194	Dokumen		0	0	0	0	0	0	195	Dokumen		0,00	0,00		0,00	###	31,73	Dinas Koperasi, Usaha Kecil Menengah dan Perdagangan	
2	17	1	PROGRAM PENUNJANG URUSAN PEMERINTAHAN DAERAH KABUPATEN/KOTA	Nilai LAKIP	185	Dokumen			185	Dokumen		69	Dokumen		104	Dokumen		0	0	0	0	0	0	105	Dokumen		0,00	0,00		0,00	###	34,87	Dinas Koperasi, Usaha Kecil Menengah dan Perdagangan	
2	17	1	Perencanaan, Penganggaran, dan Evaluasi Kinerja Perangkat Daerah	Jumlah Dokumen Perencanaan Perangkat Daerah	4	Dokumen	52.044.246,00			4	Dokumen	52.044.246,00		2	Dokumen	9.999.000,00		2	Dokumen	9.999.000,00		0	0	0	2	Dokumen	9.999.000,00	0,00	0,00	9.999.000,00	0,00	###	19,21	Dinas Koperasi, Usaha Kecil Menengah dan Perdagangan

No	Sasaran	Kode	Urusan/Bidang Urusan Pemerintahan Daerah	Indikator Kinerja Program	Target RPJMD Kabupaten/kota		Realisasi Capaian Kinerja		Target Kinerja dan Anggaran		Realisasi Kinerja pada Triwulan								Realisasi Capaian Kinerja		Realisasi Kinerja dan		Tingkat Capaian Kinerja dan			Perangkat Daerah										
					K	Rp	K	Rp	K	Rp	I		II		III		IV		K	Rp	K	Rp	15 = 14 / 6 x 100%													
											K	Rp	K	Rp	K	Rp	K	Rp					K	Rp	K		Rp									
		2 17 1 ### 1	Penyusunan Dokumen Perencanaan Perangkat Daerah	Jumlah Dokumen Perencanaan Perangkat Daerah	2	Dokumen	35.000.000,00		2	Dokumen	35.000.000,00	0	Dokumen	0,00	0	Dokumen	0,00	0	##	0	##	0	Dokumen	0,00	0,00	0,00	0,00	0,00	###	0,00	Dinas Koperasi, Usaha Kecil Menengah dan Perdagangan					
		2 17 1 ### 4	Koordinasi dan Penyusunan DPA-SKPD	Jumlah Dokumen DPA-SKPD dan Laporan Hasil Koordinasi Penyusunan Dokumen DPA-SKPD	2	Dokumen	17.044.246,00		2	Dokumen	17.044.246,00	2	Dokumen	9.999.000,00	2	Dokumen	9.999.000,00	0	##	0	##	0	Dokumen	9.999.000,00	0,00	0,00	9.999.000,00	0,00	###	58,66	Dinas Koperasi, Usaha Kecil Menengah dan Perdagangan					
Rata-rata capaian kinerja (%)											1,00	Dokumen	19,21	1,00	Dokumen	19,21	0	0	##	0	##	0	Dokumen	19,21												
Predikat kinerja											Sangat Rendah		Sangat Rendah		Sangat Rendah		Sangat Rendah		Sangat Rendah		Sangat Rendah		Sangat Rendah		Sangat Rendah		Sangat Rendah		Sangat Rendah		Sangat Rendah		Sangat Rendah		Sangat Rendah	
		2 17 1 ### 1	Administrasi Keuangan Perangkat Daerah	Jumlah Orang yang menerima Gaji dan Tunjangan ASN	33	Orang	#####		33	Orang	#####	25	Orang	#####	25	Orang	#####	0	##	##	##	##	0	Orang	#####	0,00	0,00	#####	0,00	###	35,77	Dinas Koperasi, Usaha Kecil Menengah dan Perdagangan				
		2 17 1 ### 1	Penyediaan Gaji dan Tunjangan ASN	Jumlah Orang yang menerima Gaji dan Tunjangan ASN	25	Orang	#####		25	Orang	#####	25	Orang	#####	25	Orang	#####	0	##	##	##	##	0	Orang	#####	0,00	0,00	#####	0,00	###	36,39	Dinas Koperasi, Usaha Kecil Menengah dan Perdagangan				
		2 17 1 ### 5	Koordinasi dan Penyusunan Laporan Keuangan Akhir Tahun SKPD	Jumlah Laporan Keuangan Akhir Tahun SKPD dan Laporan Hasil Koordinasi Penyusunan Laporan Keuangan Akhir Tahun SKPD	4	Laporan	31.000.000,00		4	Laporan	31.000.000,00	0	Laporan	0,00	0	Laporan	0,00	0	##	##	##	##	0	Laporan	0,00	0,00	0,00	0,00	0,00	###	0,00	Dinas Koperasi, Usaha Kecil Menengah dan Perdagangan				
		2 17 1 ### 7	Koordinasi dan Penyusunan Laporan Keuangan Bulanan/ Triwulanan/ Semester SKPD	Jumlah Laporan Keuangan Bulanan/ Triwulanan/ Semester SKPD dan Laporan Koordinasi Penyusunan Laporan Keuangan Bulanan/ Triwulanan/ Semester SKPD	4	Laporan	30.000.000,00		4	Laporan	30.000.000,00	0	Laporan	0,00	0	Laporan	0,00	0	##	##	##	##	0	Laporan	0,00	0,00	0,00	0,00	0,00	###	0,00	Dinas Koperasi, Usaha Kecil Menengah dan Perdagangan				
Rata-rata capaian kinerja (%)											25,00	Orang/Laporan	10,01	25,00	Orang/Laporan	35,77							25,00	Orang/Laporan	35,77											
Predikat kinerja											Sangat Rendah		Sangat Rendah		Sangat Rendah		Sangat Rendah		Sangat Rendah		Sangat Rendah		Sangat Rendah		Sangat Rendah		Sangat Rendah		Sangat Rendah		Sangat Rendah		Sangat Rendah			
		2 17 1 ### 11	Administrasi Kepegawaian Perangkat Daerah	Persentase yang mendapatkan pelayanan Administrasi Kepegawaian	15	Orang	70.000.000,00		15	Orang	70.000.000,00	6	Orang	#####	10	Orang	54.350.012,00	0	0	0	0	0	0	Orang	54.350.012,00	0	0	54.350.012,00	0	0	77,64	Dinas Koperasi, Usaha Kecil Menengah dan Perdagangan				
		2 17 1 ### 11	Bimbingan Teknis Implementasi Peraturan Perundang-Undangan	Jumlah Orang yang Mengikuti Bimbingan Teknis Implementasi Peraturan Perundang-Undangan	15	Orang	70.000.000,00		15	Orang	70.000.000,00	6	Orang	15.000.000,00	10	Orang	54.350.012,00	0	0	0	0	0	0	Orang	54.350.012,00	0	0	54.350.012,00	0	0	77,64	Dinas Koperasi, Usaha Kecil Menengah dan Perdagangan				
Rata-rata capaian kinerja (%)											6,00	Orang	21,43	10,00	Orang	77,64							10,00	Orang	77,64											
Predikat kinerja											Sangat Rendah		Sangat Rendah		Sangat Rendah		Sangat Rendah		Sangat Rendah		Sangat Rendah		Sangat Rendah		Sangat Rendah		Sangat Rendah		Sangat Rendah		Sangat Rendah		Sangat Rendah		Sangat Rendah	
		2 17 1 ###	Administrasi Umum Perangkat Daerah	Cakupan Unit kerja Internal yang mendapatkan Layanan Sarana dan Prasarana Aparatur	64	Paket, Dokumen dan Laporan	745.380.000,00		64	Paket, Dokumen dan Laporan	745.380.000,00	21	Paket, Dokumen dan Laporan	#####	34	Paket, Dokumen dan Laporan	#####	0	0	0	0	0	0	0	Paket, Dokumen dan Laporan	334.979.950,00	0	0	334.979.950,00	0	0	44,94	Dinas Koperasi, Usaha Kecil Menengah dan Perdagangan			
		2 17 1 ### 1	Penyediaan Komponen Instalasi Listrik/Penerangan Bangunan Kantor	Jumlah Paket Komponen Instalasi Listrik/Penerangan Bangunan Kantor yang Disediakan	4	Paket	10.000.000,00		4	Paket	10.000.000,00	4	Paket	4.624.500,00	4	Paket	7.079.500,00	0	0	0	0	0	0	4	Paket	7.079.500,00	0	0	7.079.500,00	0	0	70,80	Dinas Koperasi, Usaha Kecil Menengah dan Perdagangan			
		2 17 1 ### 2	Penyediaan Peralatan dan Perlengkapan Kantor	Jumlah Paket Peralatan dan Perlengkapan Kantor yang Disediakan	2	Paket	159.380.000,00		2	Paket	159.380.000,00	1	Paket	#####	1	Paket	#####	0	0	0	0	0	0	1	Paket	106.181.450,00	0	0	106.181.450,00	0	0	66,62	Dinas Koperasi, Usaha Kecil Menengah dan Perdagangan			
		2 17 1 ### 3	Penyediaan Peralatan Rumah Tangga	Jumlah Paket Peralatan Rumah Tangga yang Disediakan	10	Paket	8.000.000,00		10	Paket	8.000.000,00	2	Paket	3.295.000,00	3	Paket	3.995.000,00	0	0	0	0	0	0	3	Paket	3.995.000,00	0	0	3.995.000,00	0	0	49,94	Dinas Koperasi, Usaha Kecil Menengah dan Perdagangan			
		2 17 1 ### 4	Penyediaan Bahan Logistik Kantor	Jumlah Paket Bahan Logistik Kantor yang Disediakan	12	Paket	90.000.000,00		12	Paket	90.000.000,00	3	Paket	20.088.000,00	5	Paket	30.456.000,00	0	0	0	0	0	0	5	Paket	30.456.000,00	0	0	30.456.000,00	0	0	33,84	Dinas Koperasi, Usaha Kecil Menengah dan Perdagangan			

No	Sasaran	Kode	Usuran/Bidang Usuran Pemerintahan Daerah	Indikator Kinerja Program	Target RPJMD Kabupaten/kota			Realisasi Capaian Kinerja			Target Kinerja dan Anggaran			Realisasi Kinerja pada Triwulan								Realisasi Capaian Kinerja		Realisasi Kinerja dan		Tingkat Capaian Kinerja dan			Perangkat Daerah									
					K	Rp	K	Rp	K	Rp	I		II		III		IV		K	Rp	K	Rp	K	Rp	K	Rp	K	Rp										
											K	Rp	K	Rp	K	Rp	K	Rp												K	Rp							
					9	10	11	12	13	14 = 7 + 13	15 = 14 / 6 x 100%																											
1	2	3	4	5	6	7	8	9	10	11	12	13	14	15	16																							
		2	17	1	###	5	Penyediaan Barang Cetak dan Penggandaan	Jumlah Paket Barang Cetak dan Penggandaan yang Disediakan	12	Paket	70.000.000,00			12	Paket	70.000.000,00	6	Paket	14.872.500,00	8	Paket	44.707.500,00	0	0	0	0	0	0	8	Paket	44.707.500,00	0	0	44.707.500,00	0	0	63,87	Dinas Koperasi, Usaha Kecil Menengah dan Perdagangan
		2	17	1	###	6	Penyediaan Bahan Bacaan dan Peraturan Perundang-undangan	Jumlah Dokumen Bahan Bacaan dan Peraturan Perundang-undangan yang Disediakan	12	Dokumen	8.000.000,00			12	Dokumen	8.000.000,00	2	Dokumen	1.353.000,00	7	Dokumen	3.201.000,00	0	0	0	0	0	0	7	Dokumen	3.201.000,00	0	0	3.201.000,00	0	0	40,01	Dinas Koperasi, Usaha Kecil Menengah dan Perdagangan
		2	17	1	###	9	Penyelenggaraan Rapat Koordinasi dan Konsultasi SKPD	Jumlah Laporan Penyelenggaraan Rapat Koordinasi dan Konsultasi SKPD	12	Laporan	400.000.000,00			12	Laporan	400.000.000,00	3	Laporan	59.635.000,00	6	Laporan	#####	0	0	0	0	0	0	6	Laporan	139.359.500,00	0	0	139.359.500,00	0	0	34,84	Dinas Koperasi, Usaha Kecil Menengah dan Perdagangan
Rata-rata capaian kinerja (%)										18,43	Paket, Dokumen dan Laporan	2,80	Sangat Rendah	Paket, Dokumen dan Laporan	44,94													Sangat Rendah	Paket, Dokumen dan Laporan	44,94			44,94					
Predikat kinerja										Sangat Rendah		Rendah		Rendah		Rendah																						
		2	17	1	###		Pengadaan Barang Milik Daerah Penunjang Usuran Pemerintah Daerah	Cakupan Unit Kerja Internal yang mendapatkan Layanan Saran dan Prasarana Aparatur	3	Unit	274.510.000,00			3	Unit	274.510.000,00	0	Unit	0,00	1	Unit	14.944.500,00	###	###	###	###	###	###	1	Unit	14.944.500,00	0,00	0,00	14.944.500,00	0,00	###	5,44	Dinas Koperasi, Usaha Kecil Menengah dan Perdagangan
		2	17	1	###	8	Pengadaan Aset Tak Berwujud	Jumlah Unit Aset Tak Berwujud yang Disediakan	1	Unit	30.000.000,00			1	Unit	30.000.000,00	0	Unit	0,00	0	Unit	0,00	###	###	###	###	###	0	Unit	0,00	0,00	0,00	0,00	0,00	###	0,00	Dinas Koperasi, Usaha Kecil Menengah dan Perdagangan	
		2	17	1	###	9	Pengadaan Gedung Kantor atau Bangunan Lainnya	Jumlah Unit Gedung Kantor atau Bangunan Lainnya yang Disediakan	1	Unit	20.000.000,00			1	Unit	20.000.000,00	0	Unit	0,00	0	Unit	0,00	###	###	###	###	###	0	Unit	0,00	0,00	0,00	0,00	0,00	###	0,00	Dinas Koperasi, Usaha Kecil Menengah dan Perdagangan	
		2	17	1	###	11	Pengadaan Sarana dan Prasarana Pendukung Gedung Kantor atau Bangunan Lainnya	Jumlah Unit Sarana dan Prasarana Pendukung Gedung Kantor atau Bangunan Lainnya yang Disediakan	1	Unit	224.510.000,00			1	Unit	224.510.000,00	0	Unit	0,00	1	Unit	14.944.500,00	###	###	###	###	###	1	Unit	14.944.500,00	0,00	0,00	14.944.500,00	0,00	###	6,66	Dinas Koperasi, Usaha Kecil Menengah dan Perdagangan	
Rata-rata capaian kinerja (%)										0,00	Unit	0,00	0,33	Unit	5,44													0,33	Unit	5,44			5,44					
Predikat kinerja										Sangat Rendah		Sangat Rendah		Sangat Rendah		Sangat Rendah																						
		2	17	1	###		Penyediaan Jasa Penunjang Usuran Pemerintahan Daerah	Jumlah Bulan Penyediaan	24	Laporan	644.342.936,00			24	Laporan	644.342.936,00	8	Laporan	#####	12	Laporan	#####	0	0	0	0	0	0	12	Laporan	219.754.896,00	0	0	219.754.896,00	0	0	34,11	Dinas Koperasi, Usaha Kecil Menengah dan Perdagangan
		2	17	1	###	2	Penyediaan Jasa Komunikasi, Sumber Daya Air dan Listrik	Jumlah Laporan Penyediaan Jasa Komunikasi, Sumber Daya Air dan Listrik yang Disediakan	12	Laporan	150.000.000,00			12	Laporan	150.000.000,00	4	Laporan	23.208.354,00	6	Laporan	44.559.896,00	0	0	0	0	0	0	6	Laporan	44.559.896,00	0	0	44.559.896,00	0	0	29,71	Dinas Koperasi, Usaha Kecil Menengah dan Perdagangan
		2	17	1	###	4	Penyediaan Jasa Pelayanan Umum Kantor	Jumlah Laporan Penyediaan Jasa Pelayanan Umum Kantor yang Disediakan	12	Laporan	494.342.936,00			12	Laporan	494.342.936,00	4	Laporan	74.035.000,00	6	Laporan	#####	0	0	0	0	0	0	6	Laporan	175.195.000,00	0	0	175.195.000,00	0	0	35,44	Dinas Koperasi, Usaha Kecil Menengah dan Perdagangan
Rata-rata capaian kinerja (%)										6,00	Laporan	15,09	12,00	Laporan	34,11														12,00	Laporan	34,11			34,11				
Predikat kinerja										Sangat Rendah		Sangat Rendah		Sangat Rendah		Sangat Rendah																						
		2	17	1	###		Pemeliharaan Barang Milik Daerah Penunjang Usuran Pemerintahan Daerah	Cakupan Unit Kerja Internal yang mendapatkan Layanan Saran dan Prasarana Aparatur	42	Unit	404.738.732,00			42	Unit	404.738.732,00	7	Unit	#####	20	Unit	98.149.100,00	0	0	0	0	0	0	21	Unit	98.149.100,00	0	0	98.149.100,00	0	0	24,25	Dinas Koperasi, Usaha Kecil Menengah dan Perdagangan
		2	17	1	###	1	Penyediaan Jasa Pemeliharaan, Biaya Pemeliharaan, dan Pajak Kendaraan Perorangan Dinas atau Kendaraan Dinas Jabatan	Jumlah Kendaraan Perorangan Dinas atau Kendaraan Dinas Jabatan yang Dipelihara dan Dibayarkan Pajaknya	18	Unit	181.000.000,00			18	Unit	181.000.000,00	2	Unit	4.000.000,00	4	Unit	56.500.000,00	0	0	0	0	0	0	4	Unit	56.500.000,00	0	0	56.500.000,00	0	0	31,22	Dinas Koperasi, Usaha Kecil Menengah dan Perdagangan
		2	17	1	###	2	Penyediaan Jasa Pemeliharaan, Biaya Pemeliharaan, Pajak dan Perawatan Kendaraan Dinas Operasional atau Lapangan	Jumlah Kendaraan Dinas Operasional atau Lapangan yang Dipelihara dan Dibayarkan Pajak dan Perizinannya	3	Unit	80.000.000,00			3	Unit	80.000.000,00	1	Unit	3.000.000,00	2	Unit	28.099.100,00	0	0	0	0	0	0	3	Unit	28.099.100,00	0	0	28.099.100,00	0	0	35,12	Dinas Koperasi, Usaha Kecil Menengah dan Perdagangan

No	Sasaran	Kode	Urusan/Bidang Urusan Pemerintahan Daerah	Indikator Kinerja Program	Target RPJMD Kabupaten/kota		Realisasi Capaian Kinerja		Target Kinerja dan Anggaran		Realisasi Kinerja pada Triwulan								Realisasi Capaian Kinerja		Realisasi Kinerja dan		Tingkat Capaian Kinerja dan			Perangkat Daerah																																																																																																																																																																																																																																																																																																																																																																																																																																																																																																																																																																																																																																																																																																																																																																																																																																																																																																																																																																																																																																																																																																																																																																																																																																																																																																																							
					K	Rp	K	Rp	K	Rp	I		II		III		IV		13		14 = 7 + 13		15 = 14 / 6 x 100%																																																																																																																																																																																																																																																																																																																																																																																																																																																																																																																																																																																																																																																																																																																																																																																																																																																																																																																																																																																																																																																																																																																																																																																																																																																																																																																										
											K	Rp	K	Rp	K	Rp	K	Rp	K	Rp	K	Rp	K	Rp	K		Rp	K	Rp																																																																																																																																																																																																																																																																																																																																																																																																																																																																																																																																																																																																																																																																																																																																																																																																																																																																																																																																																																																																																																																																																																																																																																																																																																																																																																																				
1	2	3	4	5	6	7	8	9	10	11	12	13	14	15	16	17	18	19	20	21	22	23	24	25	26	27	28	29	30	31	32	33	34	35	36	37	38	39	40	41	42	43	44	45	46	47	48	49	50	51	52	53	54	55	56	57	58	59	60	61	62	63	64	65	66	67	68	69	70	71	72	73	74	75	76	77	78	79	80	81	82	83	84	85	86	87	88	89	90	91	92	93	94	95	96	97	98	99	100	101	102	103	104	105	106	107	108	109	110	111	112	113	114	115	116	117	118	119	120	121	122	123	124	125	126	127	128	129	130	131	132	133	134	135	136	137	138	139	140	141	142	143	144	145	146	147	148	149	150	151	152	153	154	155	156	157	158	159	160	161	162	163	164	165	166	167	168	169	170	171	172	173	174	175	176	177	178	179	180	181	182	183	184	185	186	187	188	189	190	191	192	193	194	195	196	197	198	199	200	201	202	203	204	205	206	207	208	209	210	211	212	213	214	215	216	217	218	219	220	221	222	223	224	225	226	227	228	229	230	231	232	233	234	235	236	237	238	239	240	241	242	243	244	245	246	247	248	249	250	251	252	253	254	255	256	257	258	259	260	261	262	263	264	265	266	267	268	269	270	271	272	273	274	275	276	277	278	279	280	281	282	283	284	285	286	287	288	289	290	291	292	293	294	295	296	297	298	299	300	301	302	303	304	305	306	307	308	309	310	311	312	313	314	315	316	317	318	319	320	321	322	323	324	325	326	327	328	329	330	331	332	333	334	335	336	337	338	339	340	341	342	343	344	345	346	347	348	349	350	351	352	353	354	355	356	357	358	359	360	361	362	363	364	365	366	367	368	369	370	371	372	373	374	375	376	377	378	379	380	381	382	383	384	385	386	387	388	389	390	391	392	393	394	395	396	397	398	399	400	401	402	403	404	405	406	407	408	409	410	411	412	413	414	415	416	417	418	419	420	421	422	423	424	425	426	427	428	429	430	431	432	433	434	435	436	437	438	439	440	441	442	443	444	445	446	447	448	449	450	451	452	453	454	455	456	457	458	459	460	461	462	463	464	465	466	467	468	469	470	471	472	473	474	475	476	477	478	479	480	481	482	483	484	485	486	487	488	489	490	491	492	493	494	495	496	497	498	499	500	501	502	503	504	505	506	507	508	509	510	511	512	513	514	515	516	517	518	519	520	521	522	523	524	525	526	527	528	529	530	531	532	533	534	535	536	537	538	539	540	541	542	543	544	545	546	547	548	549	550	551	552	553	554	555	556	557	558	559	560	561	562	563	564	565	566	567	568	569	570	571	572	573	574	575	576	577	578	579	580	581	582	583	584	585	586	587	588	589	590	591	592	593	594	595	596	597	598	599	600	601	602	603	604	605	606	607	608	609	610	611	612	613	614	615	616	617	618	619	620	621	622	623	624	625	626	627	628	629	630	631	632	633	634	635	636	637	638	639	640	641	642	643	644	645	646	647	648	649	650	651	652	653	654	655	656	657	658	659	660	661	662	663	664	665	666	667	668	669	670	671	672	673	674	675	676	677	678	679	680	681	682	683	684	685	686	687	688	689	690	691	692	693	694	695	696	697	698	699	700	701	702	703	704	705	706	707	708	709	710	711	712	713	714	715	716	717	718	719	720	721	722	723	724	725	726	727	728	729	730	731	732	733	734	735	736	737	738	739	740	741	742	743	744	745	746	747	748	749	750	751	752	753	754	755	756	757	758	759	760	761	762	763	764	765	766	767	768	769	770	771	772	773	774	775	776	777	778	779	780	781	782	783	784	785	786	787	788	789	790	791	792	793	794	795	796	797	798	799	800	801	802	803	804	805	806	807	808	809	810	811	812	813	814	815	816	817	818	819	820	821	822	823	824	825	826	827	828	829	830	831	832	833	834	835	836	837	838	839	840	841	842	843	844	845	846	847	848	849	850	851	852	853	854	855	856	857	858	859	860	861	862	863	864	865	866	867	868	869	870	871	872	873	874	875	876	877	878	879	880	881	882	883	884	885	886	887	888	889	890	891	892	893	894	895	896	897	898	899	900	901	902	903	904	905	906	907	908	909	910	911	912	913	914	915	916	917	918	919	920	921	922	923	924	925	926	927	928	929	930	931	932	933	934	935	936	937	938	939	940	941	942	943	944	945	946	947	948	949	950	951	952	953	954	955	956	957	958	959	960	961	962	963	964	965	966	967	968	969	970	971	972	973	974	975	976	977	978	979	980	981	982	983	984	985	986	987	988	989	990	991	992	993	994	995	996	997	998	999	1000	1001	1002	1003	1004	1005	1006	1007	1008	1009	1010	1011	1012	1013	1014	1015	1016	1017	1018	1019	1020	1021	1022	1023	1024	1025	1026	1027	1028	1029	1030	1031	1032	1033	1034	1035	1036	1037	1038	1039	1040	1041	1042	1043	1044	1045	1046	1047	1048	1049	1050	1051	1052	1053	1054	1055	1056	1057	1058	1059	1060	1061	1062	1063	1064	1065	1066	1067	1068	1069	1070	1071	1072	1073	1074	1075	1076	1077	1078	1079	1080	1081	1082	1083	1084	1085	1086	1087	1088	1089	1090	1091	1092	1093	1094	1095	1096	1097	1098	1099	1100	1101	1102	1103	1104	1105	1106	1107	1108	1109	1110	1111	1112	1113	1114	1115	1116	1117	1118	1119	1120	1121	1122	1123	1124	1125	1126	1127	1128	1129	1130	1131	1132	1133	1134	1135	1136	1137	1138	1139	1140	1141	1142	1143	1144	1145	1146	1147	1148	1149	1150	1151	1152	1153	1154	1155	1156	1157	1158	1159	1160	1161	1162	1163	1164	1165	1166	1167	1168	1169	1170	1171	1172	1173	1174	1175	1176	1177	1178	1179	1180	1181	1182	1183	1184	1185	1186	1187	1188	1189	1190	1191	1192	1193	1194	1195	1196	1197	1198	1199	1200	1201	1202	1203	1204	1205	1206	1207	1208	1209	1210	1211	1212	1213	1214	1215	1216	1217	1218	1219	1220	1221	1222	1223	1224	1225	1226	1227	1228	1229	1230	1231	1232	1233	1234	1235	1236	1237	1238	1239	1240	1241	1242	1243	1244	1245	1246	1247	1248	1249	1250	1251	1252	1253	1254	1255	1256	1257	1258	1259	1260	1261	1262	1263	1264	1265	1266	1267	1268	1269	1270	1271	1272	1273	1274	1275	1276	1277	1278	1279	1280	1281	1282	1283	1284	1285	1286	1287	1288	1289	1290	1291	1292	1293	1294	1295	1296	1297	1298

No	Sasaran	Kode	Usuran/Bidang Usuran Pemerintahan Daerah	Indikator Kinerja Program	Target RPJMD Kabupaten/kota		Realisasi Capaian Kinerja		Target Kinerja dan Anggaran		Realisasi Kinerja pada Triwulan								Realisasi Capaian Kinerja		Realisasi Kinerja dan		Tingkat Capaian Kinerja dan			Perangkat Daerah														
					K	Rp	K	Rp	K	Rp	I		II		III		IV		13		14 = 7 + 13		15 = 14 / 6 x 100%																	
											K	Rp	K	Rp	K	Rp	K	Rp	K	Rp	K	Rp	K	Rp	K		Rp	K	Rp	K	Rp									
		2	17	5	###	1	Peningkatan Pemahaman dan Pengetahuan Perkerjasama serta Kapasitas dan Kompetensi SDM Koperasi	Jumlah SDM yang Memahami Pengetahuan Perkerjasama	90	Orang	220.800.000,00			90	Orang	220.800.000,00	0	Orang	0,00	50	Orang	61.496.000,00	###	###	###	###	###	###	###	###	50	Orang	61.496.000,00	0,00	0,00	61.496.000,00	0,00	###	27,85	Dinas Koperasi, Usaha Kecil Menengah dan Perdagangan
Rata-rata capaian kinerja (%)											0,00	Orang	0,00	50,00	Orang	27,85											50,00	Orang	27,85				27,85							
Predikat kinerja											Sangat Rendah		Sangat Rendah		Sangat Rendah		Sangat Rendah		Sangat Rendah		Sangat Rendah		Sangat Rendah																	
		2	17	5	###		Pendidikan dan Latihan UKM bagi UKM dalam Daerah Kabupaten/Kota	Jumlah UKM yang memperoleh Laba (Unit)	90	Orang	219.570.000,00			90	Orang	219.570.000,00	2	Orang	5.200.000,00	4	Orang	29.300.000,00	0	0	0	0	0	0	0	0	0	0	0	0	0	0	13,34	Dinas Koperasi, Usaha Kecil Menengah dan Perdagangan		
Rata-rata capaian kinerja (%)											2,00	Orang	5,20	4,00	Orang	29,30																0,00	Orang	0,00	0,00	29.300.000,00	0,00	0	13,34	
Predikat kinerja											Sangat Rendah		Sangat Rendah		Sangat Rendah		Sangat Rendah		Sangat Rendah		Sangat Rendah		Sangat Rendah		Sangat Rendah															
		2	17	7	###		PROGRAM PEMBERDAYAAN USAHA MENENGAH, USAHA KECIL, DAN USAHA MIKRO (UMKM)	Persentase UKM Non BPR/LKM aktif			98.539.377,00					98.539.377,00	1	Orang	3.740.000,00	1	Orang	3.740.000,00	###	###	###	###	###	###	###	###	###	###	###	###	###	###	###	3,80	Dinas Koperasi, Usaha Kecil Menengah dan Perdagangan	
Rata-rata capaian kinerja (%)											0,50	Orang	3,80	0,50	Orang	3,80																								
Predikat kinerja											Sangat Rendah		Sangat Rendah		Sangat Rendah		Sangat Rendah		Sangat Rendah		Sangat Rendah		Sangat Rendah		Sangat Rendah															
		2	17	7	###		Pemberdayaan Usaha Mikro yang Dilakukan Melalui Pendataan, Kemitraan, Kemudahan Perizinan, Penguatan Kelembagaan dan Koordinasi dengan Para Pemangku Kepentingan	Jumlah yang mengikuti Workshop	35	Orang	98.539.377,00			35	Orang	98.539.377,00	1	Orang	3.740.000,00	1	Orang	3.740.000,00	###	###	###	###	###	###	###	###	###	###	###	###	###	###	###	3,80	Dinas Koperasi, Usaha Kecil Menengah dan Perdagangan	
Rata-rata capaian kinerja (%)											0,50	Orang	3,80	0,50	Orang	3,80																								
Predikat kinerja											Sangat Rendah		Sangat Rendah		Sangat Rendah		Sangat Rendah		Sangat Rendah		Sangat Rendah		Sangat Rendah		Sangat Rendah															
		2	17	7	###	2	Pemberdayaan Melalui Kemitraan Usaha Mikro	Jumlah UMK yang mengikuti Workshop Jumlah Unit Usaha yang Telah Melaksanakan Kemitraan Usaha Mikro	30	Orang	57.039.377,00			30	Orang	57.039.377,00	0	Orang	0,00	0	Orang	0,00	###	###	###	###	###	###	###	###	###	###	###	###	###	###	###	0,00	Dinas Koperasi, Usaha Kecil Menengah dan Perdagangan	
Rata-rata capaian kinerja (%)											0,50	Orang	3,80	0,50	Orang	3,80																								
Predikat kinerja											Sangat Rendah		Sangat Rendah		Sangat Rendah		Sangat Rendah		Sangat Rendah		Sangat Rendah		Sangat Rendah		Sangat Rendah															
		2	17	7	###	5	Koordinasi dan Sinkronisasi dengan Para Pemangku Kepentingan dalam Pemberdayaan Usaha Mikro	Jumlah SDM yang Telah Melakukan Koordinasi dan Sinkronisasi dengan Para Pemangku Kepentingan dalam Pemberdayaan Usaha Mikro	5	Orang	41.500.000,00			5	Orang	41.500.000,00	1	Orang	3.740.000,00	1	Orang	3.740.000,00	###	###	###	###	###	###	###	###	###	###	###	###	###	###	9,01	Dinas Koperasi, Usaha Kecil Menengah dan Perdagangan		
Rata-rata capaian kinerja (%)											0,50	Orang	3,80	0,50	Orang	3,80																								
Predikat kinerja											Sangat Rendah		Sangat Rendah		Sangat Rendah		Sangat Rendah		Sangat Rendah		Sangat Rendah		Sangat Rendah		Sangat Rendah															
		2	17	8	###		PROGRAM PENGEMBANGAN UMKM	Persentase Meningkatnya Usaha Mikro dan Kecil yang menjadi Wirasaha			469.211.608,00					469.211.608,00	0	Orang	0,00	0	Orang	0,00	###	###	###	###	###	###	###	###	###	###	###	###	###	###	0,00	Dinas Koperasi, Usaha Kecil Menengah dan Perdagangan		
Rata-rata capaian kinerja (%)											0,00	Orang	0,00	0,00	Orang	0,00																								
Predikat kinerja											Sangat Rendah		Sangat Rendah		Sangat Rendah		Sangat Rendah		Sangat Rendah		Sangat Rendah		Sangat Rendah		Sangat Rendah															
		2	17	8	###		Pengembangan Usaha Mikro dengan Orientasi Peningkatan Skala Usaha Menjadi Usaha Kecil	Jumlah Pelaku UMKM yang mengikuti Pelatihan	90	Orang	469.211.608,00			90	Orang	469.211.608,00	0	Orang	0,00	0	Orang	0,00	###	###	###	###	###	###	###	###	###	###	###	###	###	###	0,00	Dinas Koperasi, Usaha Kecil Menengah dan Perdagangan		
Rata-rata capaian kinerja (%)											0,00	Orang	0,00	0,00	Orang	0,00																								
Predikat kinerja											Sangat Rendah		Sangat Rendah		Sangat Rendah		Sangat Rendah		Sangat Rendah		Sangat Rendah		Sangat Rendah		Sangat Rendah															
		2	17	8	###	1	Fasilitasi Usaha Mikro Menjadi Usaha Kecil dalam Pengembangan Produksi dan Pengolahan, Pemasaran, SDM, serta Desain dan Teknologi	Jumlah Pelaku UMKM yang mengikuti Pelatihan Jumlah Unit Usaha Mikro yang Terfasilitasi dalam Pengembangan Produksi dan Pengolahan, Pemasaran, SDM, serta Desain dan Teknologi	90	Orang	469.211.608,00			90	Orang	469.211.608,00	0	Orang	0,00	0	Orang	0,00	###	###	###	###	###	###	###	###	###	###	###	###	###	###	0,00	Dinas Koperasi, Usaha Kecil Menengah dan Perdagangan		
Rata-rata capaian kinerja (%)											0,00	Orang	0,00	0,00	Orang	0,00																								
Predikat kinerja											Sangat Rendah		Sangat Rendah		Sangat Rendah		Sangat Rendah		Sangat Rendah		Sangat Rendah		Sangat Rendah		Sangat Rendah															
		3					URUSAN PEMERINTAHAN PILIHAN									23			41				###	###	###	###	###	###	###	###	###	###	###	###	###	###	11,74	Dinas Koperasi, Usaha Kecil Menengah dan Perdagangan		
		3	30				URUSAN PEMERINTAHAN BIDANG PERDAGANGAN									23			41				###	###	###	###	###	###	###	###	###	###	###	###	###	11,74	Dinas Koperasi, Usaha Kecil Menengah dan Perdagangan			

No	Sasaran	Kode	Urusan/Bidang Urusan Pemerintahan Daerah	Indikator Kinerja Program	Target RPJMD Kabupaten/kota		Realisasi Capaian Kinerja		Target Kinerja dan Anggaran		Realisasi Kinerja pada Triwulan								Realisasi Capaian Kinerja		Realisasi Kinerja dan		Tingkat Capaian Kinerja dan			Perangkat Daerah					
					K	Rp	K	Rp	K	Rp	I		II		III		IV		13		14 = 7 + 13		15 = 14 / 6 x 100%								
											K	Rp	K	Rp	K	Rp	K	Rp	K	Rp	K	Rp	K	Rp	K		Rp	K	Rp	K	Rp
		3 30 2	PROGRAM PERIZINAN DAN PENDAFTARAN PERUSAHAAN	Persentase Barang beredar yang diawasi sesuai dengan ketentuan berlaku	55.000.000,00				55.000.000,00	0	0,00	0	0,00	0	0,00	0	0,00	0	0,00	0,00	0,00	0,00	0,00	0,00	0,00	0,00	0,00	0,00	0,00	Dinas Koperasi, Usaha Kecil Menengah dan Perdagangan	
		3 30 2 ###	Pengendalian Fasilitas Penyimpanan Bahan Berbahaya dan Pengawasan Distribusi, Pengemasan dan Pelabelan Bahan Berbahaya di Tingkat Daerah Kabupaten/ Kota	Jumlah Perijinan dan Pendaftaran perusahaan	25.000.000,00			25.000.000,00	0	Laporan	0,00	0	Laporan	0,00	0	Laporan	0,00	0	Laporan	0,00	0,00	0,00	0,00	0,00	0,00	0,00	0,00	0,00	0,00	Dinas Koperasi, Usaha Kecil Menengah dan Perdagangan	
		3 30 2 ### 1	Pemeriksaan Penyimpanan Bahan Berbahaya	Jumlah Laporan Hasil Pemeriksaan Penyimpanan Bahan Berbahaya	25.000.000,00			25.000.000,00	0	Laporan	0,00	0	Laporan	0,00	0	Laporan	0,00	0	Laporan	0,00	0,00	0,00	0,00	0,00	0,00	0,00	0,00	0,00	0,00	Dinas Koperasi, Usaha Kecil Menengah dan Perdagangan	
Rata-rata capaian kinerja (%)											0,00	Laporan	0,00	0,00	Laporan	0,00					0,00	Laporan	0,00								
Predikat kinerja											Sangat Rendah		Sangat Rendah		Sangat Rendah		Sangat Rendah		Sangat Rendah		Sangat Rendah										
		3 30 2 ###	Penerbitan Surat Keterangan Asal (bagi Daerah Kabupaten/ Kota yang Telah Ditetapkan sebagai Instansi Penerbit Surat Keterangan Asal)	Persentase penerbitan SKA yang tepat waktu	30.000.000,00			30.000.000,00	0	Dokumen	0,00	0	Dokumen	0,00	0	Dokumen	0,00	0	Dokumen	0,00	0,00	0,00	0,00	0,00	0,00	0,00	0,00	0,00	0,00	Dinas Koperasi, Usaha Kecil Menengah dan Perdagangan	
		3 30 2 ### 1	Koordinasi dan Sinkronisasi Layanan Penerbitan SKA	Jumlah Dokumen Penerbitan Surat Keterangan Asal	30.000.000,00			30.000.000,00	0	Dokumen	0,00	0	Dokumen	0,00	0	Dokumen	0,00	0	Dokumen	0,00	0,00	0,00	0,00	0,00	0,00	0,00	0,00	0,00	0,00	Dinas Koperasi, Usaha Kecil Menengah dan Perdagangan	
Rata-rata capaian kinerja (%)											0,00	Dokumen	0,00	0,00	Dokumen	0,00					0,00	Dokumen	0,00								
Predikat kinerja											Sangat Rendah		Sangat Rendah		Sangat Rendah		Sangat Rendah		Sangat Rendah		Sangat Rendah										
		3 30 3	PROGRAM PENINGKATAN SARANA DISTRIBUSI PERDAGANGAN	Persentase Sarana Distribusi Perdagangan yang sesuai standar	#####			#####	0	Unit	0,00	1	Unit	98.500.000,00	#####	#####	#####	#####	#####	#####	#####	#####	#####	#####	#####	#####	#####	#####	#####	Dinas Koperasi, Usaha Kecil Menengah dan Perdagangan	
		3 30 3 ###	Pembangunan dan Pengelolaan Sarana Distribusi Perdagangan	Jumlah Bangunan Pasar	#####			#####	0	Unit	0,00	1	Unit	98.500.000,00	#####	#####	#####	#####	#####	#####	#####	#####	#####	#####	#####	#####	#####	#####	#####	Dinas Koperasi, Usaha Kecil Menengah dan Perdagangan	
		3 30 3 ### 1	Penyediaan Sarana Distribusi Perdagangan	Jumlah Sarana Distribusi Perdagangan	#####			#####	0	Unit	0,00	1	Unit	98.500.000,00	#####	#####	#####	#####	#####	#####	#####	#####	#####	#####	#####	#####	#####	#####	#####	Dinas Koperasi, Usaha Kecil Menengah dan Perdagangan	
Rata-rata capaian kinerja (%)											0,00	Unit	0,00	1,00	Unit	4,38					1,00	Unit	4,38								
Predikat kinerja											Sangat Rendah		Sangat Rendah		Sangat Rendah		Sangat Rendah		Sangat Rendah		Sangat Rendah										
		3 30 4	PROGRAM STABILISASI HARGA BARANG KEBUTUHAN POKOK DAN BARANG PENTING	Persentase stabilitas harga dan Jumlah ketersediaan barang kebutuhan Pokok	402.698.400,00			402.698.400,00	2	Laporan	#####	6	Laporan	#####	#####	#####	#####	#####	#####	#####	#####	#####	#####	#####	#####	#####	#####	#####	#####	#####	Dinas Koperasi, Usaha Kecil Menengah dan Perdagangan
		3 30 4 ###	Pengendalian Harga, dan Stok Barang Kebutuhan Pokok dan Barang Penting di Tingkat Pasar Kabupaten/Kota	Jumlah Kegiatan Pengendalian harga dan Stok Barang kebutuhan pokok dan Barang Penting	377.698.400,00			377.698.400,00	2	Laporan	#####	6	Laporan	#####	#####	#####	#####	#####	#####	#####	#####	#####	#####	#####	#####	#####	#####	#####	#####	#####	Dinas Koperasi, Usaha Kecil Menengah dan Perdagangan
		3 30 4 ### 1	Pemantauan Harga dan Stok Barang Kebutuhan Pokok dan Barang Penting pada Pelaku Usaha Distribusi Barang dalam 1 (Satu) Kabupaten/Kota	Jumlah Laporan Pemantauan Harga dan Stok Barang Kebutuhan Pokok dan Barang Penting pada Pelaku Usaha Distribusi Barang dalam 1 (Satu) Kabupaten/Kota	182.698.400,00			182.698.400,00	2	Laporan	22.630.000,00	4	Laporan	53.660.000,00	0	0	0	0	0	0	0	0	0	0	0	0	0	0	0	0	Dinas Koperasi, Usaha Kecil Menengah dan Perdagangan
		3 30 4 ### 3	Pelaksanaan Operasi Pasar Reguler dan Pasar Khusus yang Berdampak dalam 1 (Satu) Kabupaten/Kota	Jumlah Laporan Pelaksanaan Operasi Pasar Reguler dan Pasar Khusus yang Berdampak dalam 1 (Satu) Kabupaten/Kota	195.000.000,00			195.000.000,00	0	Laporan	0,00	2	Laporan	#####	#####	#####	#####	#####	#####	#####	#####	#####	#####	#####	#####	#####	#####	#####	#####	#####	Dinas Koperasi, Usaha Kecil Menengah dan Perdagangan
Rata-rata capaian kinerja (%)											2,00	Laporan	5,99	5,00	Laporan	47,92					5,00	Laporan	47,92								
Predikat kinerja											Sangat Rendah		Sangat Rendah		Sangat Rendah		Sangat Rendah		Sangat Rendah		Sangat Rendah										

No	Sasaran	Kode	Urusan/Bidang Urusan Pemerintahan Daerah	Indikator Kinerja Program	Target RPJMD Kabupaten/kota		Realisasi Capaian Kinerja		Target Kinerja dan Anggaran		Realisasi Kinerja pada Triwulan								Realisasi Capaian Kinerja		Realisasi Kinerja dan		Tingkat Capaian Kinerja dan			Perangkat Daerah													
					K	Rp	K	Rp	K	Rp	I		II		III		IV		K	Rp	K	Rp	15 = 14 / 6 x 100%																
											K	Rp	K	Rp	K	Rp	K	Rp					K	Rp	K		Rp	K	Rp										
		3 30 4 ###	Pengawasan Pupuk dan Pestisida Bersubsidi di Tingkat Daerah Kabupaten/Kota	Jumlah Pengawasan penyaluran Pupuk dan pestisida bersubsidi	2	Laporan 25.000.000,00			2	Laporan 25.000.000,00	0	Laporan 0,00	0	Laporan 0,00	0	Laporan 0,00	###	###	###	###	###	###	###	###	0	Laporan 0,00	0,00	0,00	0,00	0,00	###	0,00	Dinas Koperasi, Usaha Kecil Menengah dan Perdagangan						
		3 30 4 ### 3	Pengawasan Penyaluran dan Penggunaan Pupuk dan Pestisida Bersubsidi dengan Realisasi Minimal 90%	Jumlah Laporan Pengawasan Penyaluran dan Penggunaan Pupuk dan Pestisida Bersubsidi dengan Realisasi Minimal 90%	2	Laporan 25.000.000,00			2	Laporan 25.000.000,00	0	Laporan 0,00	0	Laporan 0,00	0	Laporan 0,00	###	###	###	###	###	###	###	###	0	Laporan 0,00	0,00	0,00	0,00	0,00	###	0,00	Dinas Koperasi, Usaha Kecil Menengah dan Perdagangan						
Rata-rata capaian kinerja (%)											0,00	Laporan 0,00	0,00	0,00	Laporan 0,00									0,00	Laporan 0,00														
Predikat kinerja											Sangat Rendah		Sangat Rendah		Sangat Rendah		Sangat Rendah		Sangat Rendah		Sangat Rendah																		
		3 30 5	PROGRAM PENGEMBANGAN EKSPOR	Jumlah Jenis Komoditas lokal yang dikembangkan untuk Tujuan Ekspor		15.000.000,00				15.000.000,00	0	elaku Usah 0,00	0	elaku Usa 0,00	###	###	###	###	###	###	###	###	###	###	0	elaku Usah 0,00	0,00	0,00	0,00	0,00	###	0,00	Dinas Koperasi, Usaha Kecil Menengah dan Perdagangan						
		3 30 5 ###	Penyelenggaraan Promosi Dagang Melalui Pameran Dagang dan Misi Dagang bagi Produk Ekspor Unggulan yang Terdapat pada 1 (Satu) Daerah Kabupaten/Kota	Jumlah Kecamatan yang dilakukan pendataan pelaku usaha ekspor	2	elaku Usah 15.000.000,00			2	elaku Usah 15.000.000,00	0	elaku Usah 0,00	0	elaku Usa 0,00	###	###	###	###	###	###	###	###	###	0	elaku Usah 0,00	0,00	0,00	0,00	0,00	###	0,00	Dinas Koperasi, Usaha Kecil Menengah dan Perdagangan							
		3 30 5 ### 6	Pembinaan Pelaku Usaha Ekspor	Jumlah Pelaku Usaha Ekspor yang Dibina	2	elaku Usah 15.000.000,00			2	elaku Usah 15.000.000,00	0	elaku Usah 0,00	0	elaku Usa 0,00	###	###	###	###	###	###	###	###	###	0	elaku Usah 0,00	0,00	0,00	0,00	0,00	###	0,00	Dinas Koperasi, Usaha Kecil Menengah dan Perdagangan							
Rata-rata capaian kinerja (%)											0,00	elaku Usah 0,00	0,00	0,00	elaku Usa 0,00									0,00	elaku Usah 0,00														
Predikat kinerja											Sangat Rendah		Sangat Rendah		Sangat Rendah		Sangat Rendah		Sangat Rendah		Sangat Rendah																		
		3 30 6	PROGRAM STANDARDISASI DAN PERLINDUNGAN KONSUMEN	Persentase alat-alat ukur, Takar, Timbang dan Perlengkapannya (UTTP) bertanda Tera sah yang berlaku		726.571.400,00				726.571.400,00	21	Unit/Orang #####	32	Unit/Oran #####	0	0	0	0	0	0	0	0	0	0	32	Unit/Oran 115.198.181,00	0	0	115.198.181,00	0	0	15,86	Dinas Koperasi, Usaha Kecil Menengah dan Perdagangan						
		3 30 6 ###	Pelaksanaan Metrologi Legal, Berupa Tera, Tera Ulang, dan Pengawasan	Jumlah Pelaksanaan Kegiatan Tera/tera Ulang dan Pengawasan alat UTTP	110	Unit/Oran 726.571.400,00			110	Unit/Oran 726.571.400,00	21	Unit/Orang #####	32	Unit/Oran #####	0	0	0	0	0	0	0	0	0	0	32	Unit/Oran 115.198.181,00	0	0	115.198.181,00	0	0	15,86	Dinas Koperasi, Usaha Kecil Menengah dan Perdagangan						
		3 30 6 ### 1	Pelaksanaan Metrologi Legal, Berupa Tera, Tera Ulang	Jumlah Alat Ukur, Alat Takar, Alat Timbang, dan Alat Perlengkapan Ditera Ulang	80	Unit 499.511.400,00			80	Unit 499.511.400,00	6	Unit 7.250.000,00	12	Unit 14.159.400,00	0	0	0	0	0	0	0	0	0	0	12	Unit 14.159.400,00	0	0	14.159.400,00	0	0	2,83	Dinas Koperasi, Usaha Kecil Menengah dan Perdagangan						
		3 30 6 ### 2	Pengawasan/penyuluhan Metrologi Legal	Jumlah Pelaku Usaha di Bidang Metrologi Legal yang Dibina	30	Orang 227.060.000,00			30	Orang 227.060.000,00	15	Orang 76.528.781,00	20	Orang #####	0	0	0	0	0	0	0	0	0	0	20	Orang 101.038.781,00	0	0	101.038.781,00	0	0	44,50	Dinas Koperasi, Usaha Kecil Menengah dan Perdagangan						
Rata-rata capaian kinerja (%)											13,50	Unit/Orang	11,53	32,00	Unit/Oran	15,86									32,00	Unit/Oran	15,86			15,86									
Predikat kinerja											Sangat Rendah		Sangat Rendah		Sangat Rendah		Sangat Rendah		Sangat Rendah		Sangat Rendah																		
		3 30 7	PROGRAM PENGGUNAAN DAN PEMASARAN PRODUK DALAM NEGERI	Jumlah Jenis Komoditas Lokal yang dapat menembus pasar regional maupun Nasional		86.078.319,00				86.078.319,00	0	UKM 0,00	2	UKM 20.560.000,00	###	###	###	###	###	###	###	###	###	2	UKM 20.560.000,00	0,00	0,00	20.560.000,00	0,00	###	23,89	Dinas Koperasi, Usaha Kecil Menengah dan Perdagangan							
		3 30 7 ###	Pelaksanaan Promosi, Pemasaran dan Peningkatan Penggunaan Produk Dalam Negeri	Pelaku Usaha yang memperoleh Fasilitas Promosi Dagang	5	UKM 86.078.319,00			5	UKM 86.078.319,00	0	UKM 0,00	2	UKM 20.560.000,00	###	###	###	###	###	###	###	###	###	2	UKM 20.560.000,00	0,00	0,00	20.560.000,00	0,00	###	23,89	Dinas Koperasi, Usaha Kecil Menengah dan Perdagangan							
		3 30 7 ### 2	Pemasaran dan Peningkatan Penggunaan Produk Dalam Negeri di Tingkat Kabupaten/Kota	Jumlah UMKM yang Melakukan Pemasaran Produk Dalam Negeri Melalui Kemitraan dengan Retail, Marketplace, Perhotelan dan Jasa Akomodasi	5	UKM 86.078.319,00			5	UKM 86.078.319,00	0	UKM 0,00	2	UKM 20.560.000,00	###	###	###	###	###	###	###	###	###	2	UKM 20.560.000,00	0,00	0,00	20.560.000,00	0,00	###	23,89	Dinas Koperasi, Usaha Kecil Menengah dan Perdagangan							
Rata-rata capaian kinerja (%)											0,00	UKM	0,00	2,00	UKM	23,89									2,00	UKM	23,89		23,89										
Predikat kinerja											Sangat Rendah		Sangat Rendah		Sangat Rendah		Sangat Rendah		Sangat Rendah		Sangat Rendah																		
Faktor pendorong keberhasilan kinerja:											1		2		dst																								
Faktor penghambat pencapaian kinerja:											1		2		dst																								

No	Sasaran	Kode	Usuran/Bidang Urusan Pemerintahan Daerah	Indikator Kinerja Program	Target RPJMD Kabupaten/kota		Realisasi Capaian Kinerja		Target Kinerja dan Anggaran		Realisasi Kinerja pada Triwulan								Realisasi Capaian Kinerja		Realisasi Kinerja dan		Tingkat Capaian Kinerja dan		Perangkat Daerah																										
					6	Rp	7	Rp	8	Rp	I		II		III		IV		13	14 = 7 + 13	15 = 14 / 6 x 100%																														
											9	10	11	12	11	12	K	Rp			K	Rp	K	Rp		K	Rp	K	Rp																						
Tindak lanjut yang diperlukan dalam triwulan b																							1	2	dst	Tindak lanjut yang diperlukan dalam RPKD beri																							1	2	dst
		2 18 1	PROGRAM PENUNJANG URUSAN PEMERINTAHAN DAERAH KABUPATEN/KOTA	Nilai LAKIP		15,789,390,365		7,576,109,285		9,977,265,522		1,338,823,700		3,796.011.148							1,338,823,700		8,914,932,985		56%	Dinas Penanaman Modal dan Pelayanan Terpadu Satu Pintu																									
		2 18 1 2.0 1	Kegiatan Perencanaan, Penganggaran, dan Evaluasi Kinerja Perangkat Daerah	Tersusunnya Dokumen Perencanaan, Penganggaran, dan Evaluasi Kinerja Perangkat Daerah		308,986,670		83,395,500		218,817,780		55,974,000		128.680.000							55,974,000		139,369,500		45%	Dinas Penanaman Modal dan Pelayanan Terpadu Satu Pintu																									
		2 18 1 2.01 1	Sub Kegiatan Penyusunan Dokumen Perangkat Daerah		2 dokumen	228,533,335		54,040,000		1 Dokumen	170,248,890		16,100,000		88.806.000						16,100,000		70,140,000		31%	Dinas Penanaman Modal dan Pelayanan Terpadu Satu Pintu																									
		2 18 1 2.01 7	Sub Kegiatan Evaluasi Kinerja Perangkat Daerah		2 laporan	80,453,335		29,355,500		1 Dokumen	48,568,890		1 Dokumen	39,874,000		1 Dokumen	39,874.000				39,874,000		69,229,500		86%	Dinas Penanaman Modal dan Pelayanan Terpadu Satu Pintu																									
Rata-rata capaian kinerja (%)																																																			
Predikat kinerja																																																			
		2 18 1 2.0 2	Kegiatan Administrasi Keuangan Perangkat Daerah	Tersedianya Administrasi Keuangan Perangkat Daerah		6,803,656,905		3,232,885,699		3,481,510,675		485,417,352		1,588.649.067							485,417,352		3,718,303,051		55%	Dinas Penanaman Modal dan Pelayanan Terpadu Satu Pintu																									
		2 18 1 2.02 1	Sub Kegiatan Penyediaan Gaji dan Tunjangan ASN		26 orang	6,623,963,570		3,174,282,499		26 Orang	3,361,901,785		26 Orang	452,032,352		26 Orang	1,547.614.067				452,032,352		3,626,314,851		55%	Dinas Penanaman Modal dan Pelayanan Terpadu Satu Pintu																									
		2 18 1 2.02 7	Sub Kegiatan Koordinasi dan Penyusunan Laporan Keuangan Bulanan/Triwulan/Semesteran SKPD		4 laporan	179,693,335		58,603,200		2 Laporan	119,608,890		33,385,000		41.035.000						33,385,000		91,988,200		51%	Dinas Penanaman Modal dan Pelayanan Terpadu Satu Pintu																									
Rata-rata capaian kinerja (%)																																																			
Predikat kinerja																																																			
		2 18 1 2.0 5	Kegiatan Administrasi Kepegawaian Perangkat Daerah	Terlaksananya Administrasi Kepegawaian Perangkat Daerah		225,000,000		122,050,000		170,000,000		98,740,190		103.740.190							98,740,190		220,790,190		98%	Dinas Penanaman Modal dan Pelayanan Terpadu Satu Pintu																									
		2 18 1 2.05 2	Sub Kegiatan Pengadaan Pakaian Dinas beserta Atribut Kelengkapannya		43 Paket	70,000,000		-		43 Paket	70,000,000		43 Paket	69,740,190		43 Paket	69,740.190				69,740,190		69,740,190		100%	Dinas Penanaman Modal dan Pelayanan Terpadu Satu Pintu																									
		2 18 1 2.05 11	Sub Kegiatan Bimbingan Teknis Implementasi Peraturan Perundang-Undangan		20 Orang	155,000,000		122,050,000		20 Orang	100,000,000		6 Orang	29,000,000			34,000.000				29,000,000		151,050,000		97%	Dinas Penanaman Modal dan Pelayanan Terpadu Satu Pintu																									
Rata-rata capaian kinerja (%)																																																			
Predikat kinerja																																																			
		2 18 1 2.0 6	Kegiatan Administrasi Umum Perangkat Daerah	Terlaksananya Administrasi Umum Perangkat Daerah		2,806,416,707		1,753,118,033		1,050,796,797		498,767,795		939.362.910							498,767,795		2,251,885,828		80%	Dinas Penanaman Modal dan Pelayanan Terpadu Satu Pintu																									
		2 18 1 2.06 1	Sub Kegiatan Penyediaan Komponen Instalasi Listrik/Penerangan Bangunan Kantor		2 Paket	35,989,076		21,246,000		1 Paket	17,139,080		1 Paket	17,120,000							-		21,246,000		59%	Dinas Penanaman Modal dan Pelayanan Terpadu Satu Pintu																									
		2 18 1 2.06 2	Sub Kegiatan Penyediaan Peralatan dan Perlengkapan Kantor		8 Paket	1,106,204,155		767,472,550		4 Paket	128,578,784		3 Paket	223,744,136			409.891.136				223,744,136		991,216,686		90%	Dinas Penanaman Modal dan Pelayanan Terpadu Satu Pintu																									

No	Sasaran	Kode	Usuran/Bidang Usuran Pemerintahan Daerah	Indikator Kinerja Program	Target RPJMD Kabupaten/kota		Realisasi Capaian Kinerja		Target Kinerja dan Anggaran		Realisasi Kinerja pada Triwulan								Realisasi Capaian Kinerja		Realisasi Kinerja dan		Tingkat Capaian Kinerja dan			Perangkat Daerah	
					K	Rp	K	Rp	K	Rp	I		II		III		IV		13		14 = 7 + 13		15 = 14 / 6 x 100%				
											K	Rp	K	Rp	K	Rp	K	Rp	K	Rp	K	Rp	K	Rp	K		Rp
		2 18 1 2.06 3	Sub Kegiatan Penyediaan Peralatan Rumah Tangga		10 Paket	94,712,016		57,329,500	5 Paket	31,810,718	3 Paket	9,899,329		17,910,329					9,899,329		67,228,829				71%	Dinas Penanaman Modal dan Pelayanan Terpadu Satu PINTU	
		2 18 1 2.06 4	Sub Kegiatan Penyediaan Bahan Logistik Kantor		8 Paket	237,870,000		111,647,000	4 Paket	125,910,000	3 Paket	19,140,000		48,930,000					19,140,000		130,787,000				55%	Dinas Penanaman Modal dan Pelayanan Terpadu Satu PINTU	
		2 18 1 2.06 5	Sub Kegiatan Penyediaan Barang Cetak dan Penggandaan		10 Paket	205,901,960		89,319,800	5 Paket	111,474,715	3 Paket	48,084,040		65,973,240					48,084,040		137,403,840				67%	Dinas Penanaman Modal dan Pelayanan Terpadu Satu PINTU	
		2 18 1 2.06 6	Sub Kegiatan Pnyediaan Bahan Bacaan dan Peraturan Perundang-undangan		12 Dokumen	25,074,500		9,471,000	12 Dokumen	14,998,500	3 dokumen	2,255,000		4,565,000					2,255,000		11,726,000				47%	Dinas Penanaman Modal dan Pelayanan Terpadu Satu PINTU	
		2 18 1 2.06 9	Sub Kegiatan Penyelenggaraan Rapat Koordinasi dan Konsultasi SKPD		100 Laporan	1,100,665,000		696,632,183	50 Laporan	620,885,000	20 Laporan	195,645,290		374,973,205					195,645,290		892,277,473				81%	Dinas Penanaman Modal dan Pelayanan Terpadu Satu PINTU	
Rata-rata capaian kinerja (%)											2	Paket															
Predikat kinerja																											
		2 18 1 2.0 7	Kegiatan Pengadaan Barang Milik Daerah Penunjang Urusan Pemerintah Daerah	Tersedianya Barang Milik Daerah Penunjang Urusan Pemerintah Daerah		4,063,670,590		1,490,600,000		4,200,000,000		94,350,000		815,561,683					94,350,000		1,584,950,000				39%	Dinas Penanaman Modal dan Pelayanan Terpadu Satu PINTU	
		2 18 1 2.07 10	Sub Kegiatan Pengadaan Sarana dan Prasarana Gedung Kantor atau Bangunan Lainnya		4 Unit	4,063,670,590		1,490,600,000	3 Unit	4,200,000,000		94,350,000		815,561,683					94,350,000		1,584,950,000				39%	Dinas Penanaman Modal dan Pelayanan Terpadu Satu PINTU	
Rata-rata capaian kinerja (%)																											
Predikat kinerja																											
		2 18 1 2.0 8	Kegiatan Penyediaan Jasa Penunjang Urusan Pemerintahan Daerah	Tersedianya Jasa Penunjang Urusan Pemerintahan Daerah		782,189,493		293,257,503		437,230,270		50,198,163		101,358,188					50,198,163		343,455,666				44%	Dinas Penanaman Modal dan Pelayanan Terpadu Satu PINTU	
		2 18 1 2.08 1	Sub Kegiatan Penyediaan Jasa Surat Menyurat		1200 laporan	18,000,000		6,000,000	1200 Laporan	12,000,000	200 Laporan	2,000,000		400 Laporan	6,000,000				2,000,000		8,000,000				44%	Dinas Penanaman Modal dan Pelayanan Terpadu Satu PINTU	
		2 18 1 2.08 2	Sub Kegiatan Penyediaan Jasa Komunikasi, Sumber Daya Air dan Listrik		24 laporan	405,109,493		115,153,303	12 Laporan	247,910,270	3 Laporan	24,468,163		2 Laporan	49,853,188				24,468,163		139,621,466				34%	Dinas Penanaman Modal dan Pelayanan Terpadu Satu PINTU	
		2 18 1 2.08 3	Sub Kegiatan Penyediaan Jasa Peralatan dan Perlengkapan Kantor		24 laporan	75,520,000		42,054,200	12 Laporan	37,760,000	3 Laporan	2,015,000		5,165,000					2,015,000		44,069,200				58%	Dinas Penanaman Modal dan Pelayanan Terpadu Satu PINTU	
		2 18 1 2.08 4	Sub Kegiatan Penyediaan Jasa Pelayanan Umum Kantor		24 laporan	283,560,000		130,050,000	12 Laporan	139,560,000	3 Laporan	21,715,000		2 Laporan	40,340,000				21,715,000		151,765,000				54%	Dinas Penanaman Modal dan Pelayanan Terpadu Satu PINTU	
Rata-rata capaian kinerja (%)											3	Laporan															
Predikat kinerja																											
		2 18 1 2.0 9	Kegiatan Pemeliharaan Barang Milik Daerah Penunjang Urusan Pemerintahan Daerah	Tersedianya Pemeliharaan Barang Milik daerah Penunjang Urusan Pemerintah		799,470,000		600,802,550		418,910,000		55,376,200		118,659,110					55,376,200		656,178,750				82%	Dinas Penanaman Modal dan Pelayanan Terpadu Satu PINTU	
		2 18 1 2.09 1	Sub Kegiatan Penyediaan Jasa Pemeliharaan, Biaya Pemeliharaan dan Pajak Kendaraan Perorangan Dinas atau Kendaraan Dinas Jabatan		20 unit	492,720,000		223,960,700	20 Unit	255,460,000	20 Unit	38,376,200		87,059,110					38,376,200		262,336,900				53%	Dinas Penanaman Modal dan Pelayanan Terpadu Satu PINTU	

No	Sasaran	Kode	Urusan/Bidang Urusan Pemerintahan Daerah	Indikator Kinerja Program	Target RPJMD Kabupaten/kota		Realisasi Capaian Kinerja		Target Kinerja dan Anggaran		Realisasi Kinerja pada Triwulan								Realisasi Capaian Kinerja		Realisasi Kinerja dan		Tingkat Capaian Kinerja dan			Perangkat Daerah
					K	Rp	K	Rp	K	Rp	I		II		III		IV		K	Rp	K	Rp	15 = 14 / 6 x 100%			
											K	Rp	K	Rp	K	Rp	K	Rp					K	Rp	K	
		2 18 1 2.09 11	Sub Kegiatan Pemeliharaan/Rehabilitasi Sarana dan Prasarana Pendukung Gedung Kantor atau Bangunan Lainnya		2 unit	306,750,000	376,841,850	2 Unit	163,450,000	2 Unit	17,000,000			31,600,000					17,000,000	393,841,850	128%	Dinas Penanaman Modal dan Pelayanan Terpadu Satu Pintu				
Rata-rata capaian kinerja (%)											11	Unit														
Predikat kinerja																										
		2 18 2	PROGRAM PENGEMBANGAN IKUM PENANAMAN MODAL	Jumlah Investor Berskala Nasional (PMA/PMDN)		151,316,530	427,246,514		74,159,890					55,054,000						427,246,514	282%	Dinas Penanaman Modal dan Pelayanan Terpadu Satu Pintu				
		2 18 2 2.0 2	Kegiatan Pembuatan Peta Potensi Investasi Kabupaten/Kota	Tersedianya Peta Potensi Investasi Kabupaten		151,316,530	427,246,514		74,159,890					55,054,000						427,246,514	282%	Dinas Penanaman Modal dan Pelayanan Terpadu Satu Pintu				
		2 18 2 2.02 2	Sub Kegiatan Penyediaan Peta Potensi dan Peluang Usaha Kabupaten/Kota		2 dokumen	151,316,530	427,246,514	1 Dokumen	74,159,890					55,054,000						427,246,514	282%	Dinas Penanaman Modal dan Pelayanan Terpadu Satu Pintu				
Rata-rata capaian kinerja (%)																										
Predikat kinerja																										
		2 18 3	PROGRAM PROMOSI PENANAMAN MODAL	Persentase Peningkatan Investasi di Kabupaten (PMA+PMDN)		100,658,265	5,000,000		75,035,000					13,340,000						5,000,000	5%	Dinas Penanaman Modal dan Pelayanan Terpadu Satu Pintu				
		2 18 3 2.0 1	Kegiatan Penyelenggaraan Promosi Penanaman Modal yang menjadi Kewenangan Daerah Kabupaten/Kota	Kenaikan/Penurunan Nilai Realisasi PMDN (Milyar Rupiah)		100,658,265	5,000,000		75,035,000					13,340,000						5,000,000	5%	Dinas Penanaman Modal dan Pelayanan Terpadu Satu Pintu				
		2 18 3 2.01 2	Sub Kegiatan Pelaksanaan Kegiatan Promosi Penanaman Modal Daerah		2 Dokumen	100,658,265	5,000,000	1 Dokumen	75,035,000					13,340,000						5,000,000	5%	Dinas Penanaman Modal dan Pelayanan Terpadu Satu Pintu				
Rata-rata capaian kinerja (%)																										
Predikat kinerja																										
		2 18 4	PROGRAM PELAYANAN PENANAMAN MODAL	1. Persentase Penanganan Pengaduan yang ditindaklanjuti 2. Predikat IKM DPWPTSP		2,964,637,943	748,459,120		385,027,350					66,461,000					66,461,000	814,920,120	27%	Dinas Penanaman Modal dan Pelayanan Terpadu Satu Pintu				
		2 18 4 2.0 1	Kegiatan Pelayanan Perizinan dan Non Perizinan secara Terpadu Satu Pintu dibidang Penanaman Modal yang menjadi Kewenangan Daerah Kabupaten/ Kota	Cakupan Pengendalian Pelaksanaan Penanaman Modal yang Menjadi Kewenangan Daerah Kabupaten		2,964,637,943	748,459,120		385,027,350					66,461,000					66,461,000	814,920,120	27%	Dinas Penanaman Modal dan Pelayanan Terpadu Satu Pintu				
		2 18 4 2.01 1	Sub Kegiatan Penyediaan Pelayanan Terpadu Perizinan dan Nonperizinan berbasis Sistem Pelayanan Berusaha Terintegrasi secara Elektronik Kabupaten/Kota		5000 Pelaku Usaha	2,595,305,240	641,794,120	2500 Pelaku Usaha	251,219,250	2500 Pelaku usaha	18,115,000			33,840,000				18,115,000	659,909,120	25%	Dinas Penanaman Modal dan Pelayanan Terpadu Satu Pintu					
		2 18 4 2.01 2	Sub Kegiatan Pemantauan Pemenuhan Komitmen Perizinan dan Non Perizinan Penanaman Modal		5000 Kegiatan Usaha	369,332,703	106,665,000	2500 Pelaku Usaha	133,808,100	2500 Pelaku usaha	48,346,000			71,517,000				48,346,000	155,011,000	42%	Dinas Penanaman Modal dan Pelayanan Terpadu Satu Pintu					
Rata-rata capaian kinerja (%)											2500	Pelaku Usaha														
Predikat kinerja											Sangat Tinggi															
		2 18 5	PROGRAM PENGENDALIAN PELAKSANAAN PENANAMAN MODAL	Persentase Kepatuhan Laporan Kegiatan Penanaman Modal (LKPM)		570,746,000	358,564,424		393,393,995					34,540,000						358,564,424	63%	Dinas Penanaman Modal dan Pelayanan Terpadu Satu Pintu				
		2 18 5 2.0 1	Kegiatan Pengendalian Pelaksanaan Penanaman Modal yang menjadi Kewenangan Daerah Kabupaten/Kota	Cakupan Pengendalian Pelaksanaan Penanaman Modal yang Menjadi Kewenangan Daerah		857,499,000	358,564,424		393,393,995					34,540,000						358,564,424	42%	Dinas Penanaman Modal dan Pelayanan Terpadu Satu Pintu				

No	Sasaran	Kode	Urusan/Bidang Urusan Pemerintah Daerah	Indikator Kinerja Program	Target RPJMD Kabupaten/kota		Realisasi Capaian Kinerja		Target Kinerja dan Anggaran		Realisasi Kinerja pada Triwulan								Realisasi Capaian Kinerja		Realisasi Kinerja dan		Tingkat Capaian Kinerja dan			Perangkat Daerah											
					K	Rp	K	Rp	K	Rp	I		II		III		IV		K	Rp	K	Rp	15 = 14 / 6 x 100%														
											K	Rp	K	Rp	K	Rp	K	Rp					K	Rp	K		Rp	K	Rp								
		2 18 5 2.01 2	Sub Kegiatan Koordinasi dan Sinkronisasi Pembinaan Pelaksanaan (DAK)		50 Kegiatan Usaha.	561,459,000		222,192,604		50 Pelaku Usaha	256,824,495				34,540,000															Dinas Penanaman Modal dan Pelayanan Terpadu Satu Pintu							
		2 18 5 2.01 3	Sub Kegiatan Koordinasi dan Sinkronisasi Pengawasan Pelaksanaan Penanaman Modal (DAK)		50 Kegiatan Usaha.	296,040,000		136,371,820		50 Kegiatan Usaha	136,569,500																			Dinas Penanaman Modal dan Pelayanan Terpadu Satu Pintu							
Rata-rata capaian kinerja (%)																																					
Predikat kinerja																																					
		2 18 6	PROGRAM PENGELOLAAN DATA DAN SISTEM INFORMASI PENANAMAN MODAL	Persentase data dan informasi Penanaman Modal yang Lengkap, Akurat dan Update		221,315,370		56,727,532			108,672,526				4,510,000																Dinas Penanaman Modal dan Pelayanan Terpadu Satu Pintu						
		2 18 6 2.0 1	Kegiatan Pengelolaan Data dan Informasi Perizinan dan Non Perizinan yang Terintegrasi pada Tingkat Daerah Kabupaten/Kota	Tersedianya LKPM	2 dokumen	221,315,370		56,727,532		1 Dokumen	108,672,526				4,510,000																Dinas Penanaman Modal dan Pelayanan Terpadu Satu Pintu						
		2 18 6 2.01 1	Sub Kegiatan Pengolahan, Penyajian dan Pemanfaatan Data dan Informasi Perizinan dan Non Perizinan Berbasis Sistem Pelayanan Perizinan Berusaha Terintegrasi secara Elektronik		2 dokumen	221,315,370		56,727,532		1 Dokumen	108,672,526			1 Dokumen	4,510,000																Dinas Penanaman Modal dan Pelayanan Terpadu Satu Pintu						
Rata-rata capaian kinerja (%)																																					
Predikat kinerja																																					
Faktor pendorong keberhasilan kinerja: 1 2 dst																																					
Faktor penghambat pencapaian kinerja: 1 2 dst																																					
Tindak lanjut yang diperlukan dalam triwulan b: 1 2 dst																																					
Tindak lanjut yang diperlukan dalam RKPD beri: 1 2 dst																																					
		2 22 1	PROGRAM PENUNJANG URUSAN PEMERINTAHAN DAERAH KABUPATEN/KOTA	Nilai LAKIP	100 persen	24,728,493,569		80 persen	17,307,226,492	100 persen	5,947,246,543		25 persen	848,168,249		25 persen	1,842,351,896		persen	0		persen	0		25 persen	848,168,249		73 persen	18,155,394,741		73 persen	18,155,394,741	Dinas Kebudayaan, Kepemudaan dan Olahraga serta Pariwisata				
		2 22 1 ###	Kegiatan Perencanaan, Penganggaran, dan Evaluasi Kinerja Perangkat Daerah	Tersedianya Dokumen Perencanaan, dan Evaluasi Kinerja Perangkat Daerah	100 persen	63,045,000		80 persen	38,995,000	100 persen	10,585,000			0		96 persen	10,185,000		persen	0		persen	0		persen	-		62 persen	38,995,000		62 persen	38,995,000	Dinas Kebudayaan, Kepemudaan dan Olahraga serta Pariwisata				
		2 22 1 ### 1	Sub Kegiatan Penyusunan Dokumen Perencanaan Perangkat Daerah	Jumlah Dokumen Perencanaan Perangkat Daerah	5 Dokumen	63,045,000		1 Dokumen	38,995,000	1 Dokumen	10,585,000			0		Dokumen	10,185,000		Dokumen	0		Dokumen	0		Dokumen	-		62	Dokumen	38,995,000		62	38,995,000	Dinas Kebudayaan, Kepemudaan dan Olahraga serta Pariwisata			
Rata-rata capaian kinerja (%)																																					
Predikat kinerja																																					
		2 22 1 ###	Kegiatan Administrasi Keuangan Perangkat Daerah	Terlaksananya Administrasi Keuangan Perangkat Daerah	100 persen	12,205,645,517		80 persen	6,986,088,665	100 persen	3,688,901,680		25 persen	440,410,865		25 persen	1,194,537,817		persen	0		persen	0		25 persen	440,410,865		61 persen	7,426,499,530		61 persen	7,426,499,530	Dinas Kebudayaan, Kepemudaan dan Olahraga serta Pariwisata				
		2 22 1 ### 1	Sub Kegiatan Penyediaan Gaji dan Tunjangan ASN	Jumlah Orang yang Menerima Gaji dan Tunjangan ASN	160 Orang/bulan	12,170,835,517		128 Orang/bulan	6,963,803,665	32 Orang/bulan	3,678,316,680		32	Orang/bulan	440,410,865		32	Orang/bulan	1,184,352,817		Orang/bulan	0		Orang/bulan	0		32	Orang/bulan	440,410,865		61	Orang/bulan	7,404,214,530		61	7,404,214,530	Dinas Kebudayaan, Kepemudaan dan Olahraga serta Pariwisata
		2 22 1 ### 5	Sub Kegiatan Koordinasi dan Penyusunan Laporan Keuangan Akhir Tahun SKPD	Jumlah Laporan Keuangan Akhir Tahun SKPD dan Laporan Hasil Koordinasi Penyusunan Laporan Keuangan Akhir Tahun SKPD	5 Laporan	34,810,000		1 Laporan	22,285,000	1 Laporan	10,585,000			0		Laporan	10,185,000		Laporan	0		Laporan	0		Laporan	-		64	Laporan	22,285,000		64	22,285,000	Dinas Kebudayaan, Kepemudaan dan Olahraga serta Pariwisata			
Rata-rata capaian kinerja (%)																																					
Predikat kinerja																																					

No	Sasaran	Kode	Urusan/Bidang Urusan Pemerintahan Daerah	Indikator Kinerja Program	Target RPJMD Kabupaten/kota		Realisasi Capaian Kinerja		Target Kinerja dan Anggaran		Realisasi Kinerja pada Triwulan								Realisasi Capaian Kinerja		Realisasi Kinerja dan		Tingkat Capaian Kinerja dan		Perangkat Daerah												
					K	Rp	K	Rp	K	Rp	I		II		III		IV		I3		I4 = 7 + I3		I5 = I4 / 6 x 100%														
											K	Rp	K	Rp	K	Rp	K	Rp	K	Rp	K	Rp	K	Rp		K	Rp										
											9		10		11		12		13		14 = 7 + 13		15 = 14 / 6 x 100%														
1	2	3	4	5	6	7	8	9	10	11	12	13	14	15	16	17	18	19	20	21	22	23	24	25													
		2	22	1	###	Kegiatan Administrasi Kepegawaian Perangkat Daerah	Terlaksananya Administrasi Kepegawaian Perangkat Daerah	100	persen	547,500,643	80	persen	495,050,643	100	persen	114,000,000	25	persen	24,500,000	25	persen	44,500,000	persen	0	persen	0	25	persen	24,500,000	95	persen	519,550,643	95	persen	519,550,643	Dinas Kebudayaan, Kepemudaan dan Olahraga serta Pariwisata	
		2	22	1	###	2	Sub Kegiatan Pengadaan Pakaian Dinas Beserta Atribut Kelengkapannya	Jumlah Paket Pakaian Dinas Beserta Atribut Kelengkapannya	4	Paket	183,050,000	3	Paket	140,050,000	1	Paket	14,000,000		Paket	0		Paket	10,500,000	Paket	0		Paket	-	77	Paket	140,050,000	77	persen	140,050,000	Dinas Kebudayaan, Kepemudaan dan Olahraga serta Pariwisata		
		2	22	1	###	11	Sub Kegiatan Bimbingan Teknis Implementasi Peraturan Perundang-Undangan	Jumlah Orang yang Mengikuti Bimbingan Teknis Implementasi Peraturan Perundang-Undangan	80	Orang	364,450,643	55	Orang	355,000,643	25	Orang	100,000,000	5	Orang	24,500,000	5	Orang	34,000,000	Orang	0	Orang	0	5	Orang	24,500,000	104	Orang	379,500,643	104	persen	379,500,643	Dinas Kebudayaan, Kepemudaan dan Olahraga serta Pariwisata
Rata-rata capaian kinerja (%)																																					
Predikat kinerja																																					
		2	22	1	###	Kegiatan Administrasi Umum Perangkat Daerah	Terlaksananya Administrasi Umum Perangkat Daerah	100	persen	5,645,918,155	80	persen	4,931,857,438	100	persen	902,064,352	25	persen	241,388,707	25	persen	292,224,913	persen	0	persen	0	25	persen	241,388,707	92	persen	5,173,246,145	92	persen	5,173,246,145	Dinas Kebudayaan, Kepemudaan dan Olahraga serta Pariwisata	
		2	22	1	###	1	Sub Kegiatan Penyediaan Komponen Instalasi Listrik/Penerangan Bangunan Kantor	Jumlah Komponen Instalasi Listrik/Penerangan Bangunan Kantor yang Disediakan	5	Paket	44,105,061	1	Paket	41,073,600	1	Paket	5,664,000		Paket	0		Paket	4,164,000	Paket	0	Paket	0		Paket	-	93	Paket	41,073,600	93	persen	41,073,600	Dinas Kebudayaan, Kepemudaan dan Olahraga serta Pariwisata
		2	22	1	###	2	Sub Kegiatan Penyediaan Peralatan dan Perlengkapan Kantor	Jumlah Paket Peralatan dan Perlengkapan Kantor yang Disediakan	20	Paket	1,130,074,022	26	Paket	1,025,467,440	4	Paket	88,879,286	1	Paket	44,342,500	1	Paket	7,330,500	Paket	0	Paket	0	1	Paket	44,342,500	95	Paket	1,069,809,940	95	persen	1,069,809,940	Dinas Kebudayaan, Kepemudaan dan Olahraga serta Pariwisata
		2	22	1	###	3	Sub Kegiatan Penyediaan Peralatan Rumah Tangga	Jumlah Paket Peralatan Rumah Tangga yang Disediakan	5	Paket	121,114,537	4	Paket	101,520,500	1	Paket	12,445,000	1	Paket	10,398,500	1	Paket	0	Paket	0	Paket	0	1	Paket	10,398,500	92	Paket	111,919,000	92	persen	111,919,000	Dinas Kebudayaan, Kepemudaan dan Olahraga serta Pariwisata
		2	22	1	###	4	Sub Kegiatan Penyediaan Bahan Logistik Kantor	Jumlah Paket Bahan Logistik Kantor yang Disediakan	15	Paket	494,318,160	12	Paket	385,312,000	3	Paket	111,960,000	1	Paket	19,320,000	1	Paket	16,100,000	Paket	0	Paket	0	1	Paket	19,320,000	82	Paket	404,632,000	82	persen	404,632,000	Dinas Kebudayaan, Kepemudaan dan Olahraga serta Pariwisata
		2	22	1	###	5	Sub Kegiatan Penyediaan Barang Cetak dan Penggandaan	Jumlah Paket Barang Cetak dan Penggandaan yang Disediakan	10	Paket	670,918,257	8	Paket	453,811,600	2	Paket	85,916,566	1	Paket	13,738,800	1	Paket	13,970,500	Paket	0	Paket	0	1	Paket	13,738,800	70	Paket	467,550,400	70	persen	467,550,400	Dinas Kebudayaan, Kepemudaan dan Olahraga serta Pariwisata
		2	22	1	###	6	Sub Kegiatan Penyediaan Bahan Bacaan dan Peraturan Perundang-undangan	Jumlah Dokumen Bahan Bacaan dan Peraturan Perundang-undangan yang Disediakan	5	Dokumen	40,252,500	4	Dokumen	32,247,000	1	Dokumen	7,199,500	1	Dokumen	1,386,000	1	Dokumen	1,848,000	Dokumen	0	Dokumen	0	1	Dokumen	1,386,000	84	Dokumen	33,633,000	84	persen	33,633,000	Dinas Kebudayaan, Kepemudaan dan Olahraga serta Pariwisata
		2	22	1	###	9	Sub Kegiatan Penyelenggaraan Rapat Koordinasi dan Konsultasi SKPD	Jumlah Laporan Penyelenggaraan Rapat Koordinasi dan Konsultasi SKPD	60	Laporan	3,145,135,618	48	Laporan	2,892,425,298	12	Laporan	590,000,000	3	Laporan	152,202,907	3	Laporan	248,811,913	Laporan	0	Laporan	0	3	Laporan	152,202,907	97	Laporan	3,044,628,205	97	persen	3,044,628,205	Dinas Kebudayaan, Kepemudaan dan Olahraga serta Pariwisata
Rata-rata capaian kinerja (%)																																					
Predikat kinerja																																					
		2	22	1	###	Kegiatan Pengadaan Barang Milik Daerah Penunjang Urusan Pemerintahan Daerah	Tersedianya Barang Milik Daerah Penunjang Urusan Pemerintahan Daerah	100	persen	1,199,032,543	80	persen	798,064,500	100	persen	400,000,000		persen	0	33	persen	133,200,000	persen	0	persen	0		persen	-	67	persen	798,064,500	67	persen	798,064,500	Dinas Kebudayaan, Kepemudaan dan Olahraga serta Pariwisata	
		2	22	1	###	11	Sub Kegiatan Pengadaan Sarana dan Prasarana Pendukung Gedung Kantor atau Bangunan Lainnya	Jumlah Unit Sarana dan Prasarana Pendukung Gedung Kantor atau Bangunan Lainnya yang Disediakan	5	Unit	1,199,032,543	4	Unit	798,064,500	1	Unit	400,000,000		Unit	0		Unit	133,200,000	Unit	0	Unit	0		Unit	-	67	Unit	798,064,500	67	persen	798,064,500	Dinas Kebudayaan, Kepemudaan dan Olahraga serta Pariwisata
Rata-rata capaian kinerja (%)																																					
Predikat kinerja																																					
		2	22	1	###	Kegiatan Penyediaan Jasa Penunjang Urusan Pemerintahan Daerah	Tersedianya Jasa Penunjang Urusan Pemerintahan Daerah	100	persen	4,167,650,205	80	persen	3,357,096,923	100	persen	567,894,911	25	persen	107,676,472	25	persen	121,410,256	persen	0	persen	0	25	persen	107,676,472	83	persen	3,464,773,395	83	persen	3,464,773,395	Dinas Kebudayaan, Kepemudaan dan Olahraga serta Pariwisata	

No	Sasaran	Kode	Urusan/Bidang Urusan Pemerintahan Daerah	Indikator Kinerja Program	Target RPJMD Kabupaten/kota		Realisasi Capaian Kinerja		Target Kinerja dan Anggaran		Realisasi Kinerja pada Triwulan								Realisasi Capaian Kinerja		Realisasi Kinerja dan		Tingkat Capaian Kinerja dan		Perangkat Daerah		
					K	Rp	K	Rp	K	Rp	I		II		III		IV		13		14 = 7 +13		15 = 14 / 6 x100%				
											K	Rp	K	Rp	K	Rp	K	Rp	K	Rp	K	Rp	K	Rp		K	Rp
		2 22 1 ### 2	Sub Kegiatan Penyediaan Jasa Komunikasi, Sumber Daya Air dan Listrik	Jumlah Laporan Penyediaan Jasa Komunikasi, Sumber Daya Air yang Disediakan	60	Laporan 869,853,205	48	Laporan 678,034,923	12	Laporan 195,934,911	3	Laporan 51,236,472	3	Laporan 44,820,256	Lap ora n	0	La po ra n	0	3	Laporan 51,236,472	84	Lap ora n 729,271,395	84	per sen	729,271,395	Dinas Kebudayaan, Kepemudaan dan Olahraga serta Pariwisata	
		2 22 1 ### 4	Sub Kegiatan Penyediaan Jasa Pelayanan Umum Kantor	Jumlah Laporan Penyediaan Jasa Pelayanan Umum Kantor yang Disediakan	60	Laporan 3,297,797,000	48	Laporan 2,679,062,000	12	Laporan 371,960,000	3	Laporan 56,440,000	3	Laporan 76,590,000	Lap ora n	0	La po ra n	0	3	Laporan 56,440,000	83	Lap ora n 2,735,502,000	83	per sen	2,735,502,000	Dinas Kebudayaan, Kepemudaan dan Olahraga serta Pariwisata	
Rata-rata capaian kinerja (%)											3	Laporan	3	Laporan													
Predikat kinerja																											
		2 22 1 ###	Kegiatan Pemeliharaan Barang Milik Daerah Penunjang Urusan Pemerintahan Daerah	Tersedianya Pemeliharaan Barang Milik Daerah Penunjang Urusan Pemerintahan Daerah	100	persen 899,701,506	80	persen 700,073,323	100	persen 263,800,600	25	persen 34,192,205	25	persen 46,294,000	per sen	0	per sen	0	25	persen 34,192,205	82	per sen 734,265,528	82	per sen	734,265,528	Dinas Kebudayaan, Kepemudaan dan Olahraga serta Pariwisata	
		2 22 1 ### 2	Sub Kegiatan Penyediaan Jasa Pemeliharaan, Biaya Pemeliharaan, Pajak, dan Perawatan Kendaraan Dinas Operasional atau Lapangan	Jumlah Kendaraan Dinas Operasional atau Lapangan yang Dipelihara dan Dibayarkan Pajak dan Perizinannya	48	Unit 666,413,518	32	Unit 500,999,818	16	Unit 230,100,000	5	Unit 28,142,205	5	Unit 35,989,000	Unit	0	Unit	0	5	Unit 28,142,205	79	Unit 529,142,023	79	per sen	529,142,023	Dinas Kebudayaan, Kepemudaan dan Olahraga serta Pariwisata	
		2 22 1 ### 6	Sub Kegiatan Pemeliharaan Peralatan dan Mesin Lainnya	Jumlah Peralatan dan Mesin Lainnya yang Dipelihara	18	Unit 73,760,000	12	Unit 69,670,000	18	Unit 25,900,000	2	Unit 1,850,000	2	Unit 10,305,000	Unit	0	Unit	0	2	Unit 1,850,000	97	Unit 71,520,000	97	per sen	71,520,000	Dinas Kebudayaan, Kepemudaan dan Olahraga serta Pariwisata	
		2 22 1 ### 11	Sub Kegiatan Pemeliharaan/Rehabilitasi Sarana dan Prasarana Pendukung Gedung Kantor atau Bangunan Lainnya	Jumlah Sarana dan Prasarana Pendukung Gedung Kantor atau Bangunan Lainnya yang Dipelihara/Direhabilitasi	5	Unit 159,527,988	4	Unit 129,403,505	1	Unit 7,800,600	1	Unit 4,200,000	1	Unit 0	Unit	0	Unit	0	1	Unit 4,200,000	84	Unit 133,603,505	84	per sen	133,603,505	Dinas Kebudayaan, Kepemudaan dan Olahraga serta Pariwisata	
Rata-rata capaian kinerja (%)											2,67	Unit	2,67	Unit													
Predikat kinerja																											
		2 22 2	PROGRAM PENGEMBANGAN KEBUDAYAAN	Persentase Warisan Budaya yang dilindungi	100	persen 3,320,908,673	80	persen 2,482,511,560	100	persen 1,278,000,000	25	persen 0	25	persen 133,645,800	per sen	0	per sen	0	25	persen -	75	per sen 2,482,511,560	75	per sen	2,482,511,560	Dinas Kebudayaan, Kepemudaan dan Olahraga serta Pariwisata	
		2 22 2 ###	Pengelolaan Kebudayaan yang Masyarakat Pelakunya dalam Daerah Kabupaten/Kota	Cakupan SDM, lembaga dan pranata yang dibina (peningkatan kompetensi, standarisasi, dan sertifikasi, serta peningkatan kapasitas tata kelola)	100	persen 405,840,000	80	persen 275,840,000	100	persen 340,000,000		persen 0		persen 0	per sen	0	per sen	0		persen -	68	per sen 275,840,000	68	per sen	275,840,000	Dinas Kebudayaan, Kepemudaan dan Olahraga serta Pariwisata	
		2 22 2 ### 2	Sub Kegiatan Pembinaan Sumber Daya Manusia, Lembaga, dan Pranata Kebudayaan	Jumlah Sumber Daya Manusia, Lembaga, dan Pranata Adat yang Dibina	250	Orang 405,840,000	100	Orang 275,840,000	150	Orang 340,000,000		Orang 0		Orang 0	Orang	0	Orang	0		Orang -	68	Orang 275,840,000	68	per sen	275,840,000	Dinas Kebudayaan, Kepemudaan dan Olahraga serta Pariwisata	
Rata-rata capaian kinerja (%)																											
Predikat kinerja																											
		2 22 2 ###	Kegiatan Pelestarian Kesenian Tradisional yang Masyarakat Pelakunya dalam Daerah Kabupaten/Kota	Jumlah obyek pemajuan kebudayaan yang dilindungi (inventarisasi, pengamanan, pemeliharaan, penyelamatan dan publikasi)	10	Cagar 2,615,068,673	7	Cagar 1,874,641,560	9	Cagar 838,000,000		Cagar 0		Cagar 133,645,800	Cagar	0	Cagar	0		Cagar -	72	Cagar 1,874,641,560	72	per sen	1,874,641,560	Dinas Kebudayaan, Kepemudaan dan Olahraga serta Pariwisata	
		2 22 2 ### 1	Sub Kegiatan Pelindungan, Pengembangan, Pemanfaatan Objek Pemajuan Tradisi Budaya	Jumlah Objek Pemajuan Tradisi Budaya yang Dilakukan Pelindungan, Pengembangan dan Pemanfaatan	10	Objek 2,615,068,673	7	Objek 1,874,641,560	7	Objek 838,000,000		Objek 0		Objek 133,645,800	Objek	0	Objek	0		Objek -	72	Objek 1,874,641,560	72	per sen	1,874,641,560	Dinas Kebudayaan, Kepemudaan dan Olahraga serta Pariwisata	
Rata-rata capaian kinerja (%)																											
Predikat kinerja																											
		2 22 2 ###	Pembinaan Lembaga Adat yang Penganutnya dalam Daerah Kabupaten/Kota	Jumlah kegiatan pemajuan kebudayaan yang dimanfaatkan (membangun karakter bangsa, meningkatkan ketahanan budaya, dan meningkatkan kesejahteraan masyarakat)	5	kegiatan 300,000,000	4	kegiatan 332,030,000	1	kegiatan 100,000,000		kegiatan 0		kegiatan 0	kegiatan	0	kegiatan	0		kegiatan -	111	kegiatan 332,030,000	111	per sen	332,030,000	Dinas Kebudayaan, Kepemudaan dan Olahraga serta Pariwisata	
		2 22 2 ### 1	Sub Kegiatan Pelindungan, Pengembangan, Pemanfaatan Objek Pemajuan Lembaga Adat	Jumlah Objek Pemajuan Lembaga Adat yang Telah Dilakukan Pelindungan, Pengembangan dan Pemanfaatan	10	Objek 300,000,000	7	Objek 332,030,000	7	Objek 100,000,000		Objek 0		Objek 0	Objek	0	Objek	0		Objek -	111	Objek 332,030,000	111	per sen	332,030,000	Dinas Kebudayaan, Kepemudaan dan Olahraga serta Pariwisata	
Rata-rata capaian kinerja (%)																											
Predikat kinerja																											

No	Sasaran	Kode	Usuran/Bidang Usuran Pemerintahan Daerah	Indikator Kinerja Program	Target RPJMD Kabupaten/kota		Realisasi Capaian Kinerja		Target Kinerja dan Anggaran		Realisasi Kinerja pada Triwulan								Realisasi Capaian Kinerja		Realisasi Kinerja dan		Tingkat Capaian Kinerja dan		Perangkat Daerah																
					K	Rp	K	Rp	K	Rp	I		II		III		IV		13		14 = 7 + 13		15 = 14 / 6 x 100%																		
											K	Rp	K	Rp	K	Rp	K	Rp	K	Rp	K	Rp	K	Rp		K	Rp	K	Rp												
		2 22 5	PROGRAM PELESTARIAN DAN PENGELOLAAN CAGAR BUDAYA	Cakupan Telestarikannya cagar budaya	100	persen	746,436,385	80	persen	893,594,920	100	persen	606,760,000	25	persen	111,490,000	25	persen	128,890,000	persen	0	persen	0	25	persen	111,490,000	135	persen	1,005,084,920	135	persen	1,005,084,920	Dinas Kebudayaan, Kepemudaan dan Olahraga serta Pariwisata								
		2 22 5 ###	Pengelolaan Cagar Budaya Peringkat Kabupaten/Kota	Jumlah juru pelihara cagar budaya	50	orang	746,436,385	50	orang	893,594,920	10	orang	606,760,000	10	orang	111,490,000	10	orang	128,890,000	orang	0	orang	0	10	orang	111,490,000	135	orang	1,005,084,920	135	persen	1,005,084,920	Dinas Kebudayaan, Kepemudaan dan Olahraga serta Pariwisata								
		2 22 5 ### 1	Sub Kegiatan Pelindungan Cagar Budaya	Jumlah Objek Cagar Budaya yang Dilindungi	15	Objek	641,660,885	9	Objek	893,594,920	7	Objek	206,760,000	7	Objek	18,640,000	7	Objek	36,040,000	Objek	0	Objek	0	7	Objek	18,640,000	142	Objek	912,234,920	142	persen	912,234,920	Dinas Kebudayaan, Kepemudaan dan Olahraga serta Pariwisata								
		2 22 5 ### 2	Sub Kegiatan Pengembangan Cagar Budaya	Jumlah Objek Cagar Budaya yang Dikembangkan	15	Objek	104,775,500	9	Objek		7	Objek	400,000,000	7	Objek	92,850,000	7	Objek	92,850,000	Objek	0	Objek	0	7	Objek	92,850,000	89	Objek	92,850,000	89	persen	92,850,000	Dinas Kebudayaan, Kepemudaan dan Olahraga serta Pariwisata								
Rata-rata capaian kinerja (%)											7	Objek		7	Objek																										
Predikat kinerja																																									
		2 19 2	PROGRAM PENGEMBANGAN KAPASITAS DAYA SAING KEPEMUDAAN	Tingkat Partisipasi pemuda dalam kegiatan ekonomi mandiri	0.48	persen	1,792,577,993	0.47	persen	2,770,045,000	0.45	persen	1,465,000,000								persen	0	persen	0				155	persen	2,770,045,000	155	persen	2,770,045,000	Dinas Kebudayaan, Kepemudaan dan Olahraga serta Pariwisata							
		2 19 2 ###	Penyadaran, Pemberdayaan, dan Pengembangan Pemuda dan Kepemudaan Terhadap Pemuda Pelopor Kabupaten/Kota, Wirausaha Muda Pemula, dan Pemuda Kader Kabupaten/Kota	Meningkatnya daya saing pemuda	100	persen	235,720,000	80	persen	260,045,000	100	persen	110,000,000								persen	0	persen	0				110	persen	260,045,000	110	persen	260,045,000	Dinas Kebudayaan, Kepemudaan dan Olahraga serta Pariwisata							
		2 19 2 ### 8	Peningkatan Kepemimpinan, Kepeloporan dan Kesukarelawanan Pemuda	Jumlah Pemuda Pelopor Kabupaten/Kota dari Seluruh Kecamatan yang Ditingkatkan Kapasitas Daya Saingnya	10	Orang	235,720,000	8	Orang	260,045,000	4	Orang	110,000,000								Orang	0	Orang	0				110	Orang	260,045,000	110	persen	260,045,000	Dinas Kebudayaan, Kepemudaan dan Olahraga serta Pariwisata							
Rata-rata capaian kinerja (%)																																									
Predikat kinerja																																									
		2 19 2 ###	Pemberdayaan dan Pengembangan Organisasi Kepemudaan Tingkat Daerah Kabupaten/Kota	Cakupan Pemberdayaan dan Pengembangan Organisasi Kepemudaan Tingkat Daerah Kabupaten	100	persen	1,556,857,993	80	persen	2,510,000,000	100	persen	1,355,000,000								persen	0	persen	0				161	persen	2,510,000,000	161	persen	2,510,000,000	Dinas Kebudayaan, Kepemudaan dan Olahraga serta Pariwisata							
		2 19 2 ### 2	Sub Kegiatan Peningkatan Kapasitas Pemuda dan Organisasi Kepemudaan Kabupaten/Kota	Jumlah Organisasi Kepemudaan Dokumen Hasil Peningkatan Kapasitas	3	Dokumen	1,556,857,993	2	Dokumen	2,510,000,000	1	Dokumen	1,355,000,000								Dokumen	0	Dokumen	0				161	Dokumen	2,510,000,000	161	persen	2,510,000,000	Dinas Kebudayaan, Kepemudaan dan Olahraga serta Pariwisata							
Rata-rata capaian kinerja (%)																																									
Predikat kinerja																																									
		2 19 4	PROGRAM PENGEMBANGAN KAPASITAS KEPRAMUKAAN	Persentase Organisasi Kepramukaan yang Aktif	100	persen	756,067,236	80	persen	500,000,000	100	persen	250,000,000								persen	0	persen	0				66	persen	500,000,000	66	persen	500,000,000	Dinas Kebudayaan, Kepemudaan dan Olahraga serta Pariwisata							
		2 19 4 ###	Kegiatan Pembinaan dan Pengembangan Organisasi Kepramukaan	Cakupan pembinaan dan pengembangan organisasi kepramukaan	100	persen	756,067,236	80	persen	500,000,000	100	persen	250,000,000								persen	0	persen	0				66	persen	500,000,000	66	persen	500,000,000	Dinas Kebudayaan, Kepemudaan dan Olahraga serta Pariwisata							
		2 19 4 ### 2	Sub Kegiatan Pengembangan Kapasitas Organisasi Kepramukaan Tingkat Daerah	Jumlah Organisasi Kepramukaan Tingkat Daerah yang Meningkatkan Kapasitasnya	3	Organisasi	756,067,236	2	Organisasi	500,000,000	1	Organisasi	250,000,000								Organisasi	0	Organisasi	0				66	Organisasi	500,000,000	66	persen	500,000,000	Dinas Kebudayaan, Kepemudaan dan Olahraga serta Pariwisata							
Rata-rata capaian kinerja (%)																																									
Predikat kinerja																																									
		2 19 3	PROGRAM PENGEMBANGAN KAPASITAS DAYA SAING KEOLAHRAGAAN	Peningkatan prestasi olahraga	34	medali	10,906,224,267	34	medali	14,898,389,784	17	medali	11,703,761,192								medali	233,625,847	medali	5,711,825,311				139	medali	15,132,015,631	139	persen	15,132,015,631	Dinas Kebudayaan, Kepemudaan dan Olahraga serta Pariwisata							

No	Sasaran	Kode	Urusan/Bidang Urusan Pemerintahan Daerah	Indikator Kinerja Program	Target RPJMD Kabupaten/kota		Realisasi Capaian Kinerja		Target Kinerja dan Anggaran		Realisasi Kinerja pada Triwulan								Realisasi Capaian Kinerja		Realisasi Kinerja dan		Tingkat Capaian Kinerja dan			Perangkat Daerah					
					K	Rp	K	Rp	K	Rp	I		II		III		IV		13		14 = 7 + 13		15 = 14 / 6 x 100%								
											K	Rp	K	Rp	K	Rp	K	Rp	K	Rp	K	Rp	K	Rp	K		Rp	K	Rp	K	Rp
1				Penyelenggaraan Kejuaraan Olahraga Tingkat Daerah Kabupaten/Kota	Cakupan Penyelenggaraan Kejuaraan Olahraga	100	persen 25,000,000	80	persen 0	100	persen 50,000,000																			Dinas Kebudayaan, Kepemudaan dan Olahraga serta Pariwisata	
				Sub Kegiatan Partisipasi dan Kelukutsertaan dalam Penyelenggaraan Kejuaraan	Jumlah Peserta yang Berpartisipasi dalam Kegiatan Penyelenggaraan Kejuaraan	4	Orang 25,000,000	0	Orang	4	Orang 50,000,000																		Dinas Kebudayaan, Kepemudaan dan Olahraga serta Pariwisata		
Rata-rata capaian kinerja (%)																															
Predikat kinerja																															
		2	19	3	###	Pembinaan dan pengembangan organisasi olahraga	Cakupan pembinaan dan pengembangan organisasi olahraga	100	persen 4,860,710,951	80	persen 3,725,000,000	100	persen 4,050,000,000																	Dinas Kebudayaan, Kepemudaan dan Olahraga serta Pariwisata	
		2	19	3	###	2	Sub Kegiatan Pengembangan Organisasi Keolahragaan	Jumlah Dokumen Hasil Pengembangan Organisasi Keolahragaan	3	Organisasi 4,860,710,951	2	Organisasi 3,725,000,000	1	Organisasi 4,050,000,000																Dinas Kebudayaan, Kepemudaan dan Olahraga serta Pariwisata	
Rata-rata capaian kinerja (%)																															
Predikat kinerja																															
		2	19	3	###	Pembinaan dan Pengembangan Olahraga Rekreasi	Cakupan Pembinaan dan Pengembangan Olahraga Rekreasi	100	persen 6,020,513,316	80	persen 11,173,389,784	100	persen 7,603,761,192	25	persen 233,625,847	25	persen 1,991,600,311														Dinas Kebudayaan, Kepemudaan dan Olahraga serta Pariwisata
		2	19	3	###	3	Sub Kegiatan Penyediaan Pengembangan dan Pemeliharaan Sarana dan Prasarana Olahraga Rekreasi	Jumlah Penyediaan dan Pemanfaatan Sarana dan Prasarana Olahraga Rekreasi yang Memadai	10	Unit 6,020,513,316	8	Unit 11,173,389,784	2	Unit 7,603,761,192	1	Unit 233,625,847	1	Unit 1,991,600,311													Dinas Kebudayaan, Kepemudaan dan Olahraga serta Pariwisata
Rata-rata capaian kinerja (%)																															
Predikat kinerja																															
		3	26	2		PROGRAM PENINGKATAN DAYA TARIK DESTINASI PARIWISATA	Persentase pertumbuhan jumlah wisatawan mancanegara perkebangsaan	0.55	persen 8,835,140,360	0.53	persen 7,833,331,544	0.50	persen 2,061,800,000																	Dinas Kebudayaan, Kepemudaan dan Olahraga serta Pariwisata	
		3	26	2	###	Kegiatan Pengelolaan Daya Tarik Wisata Kabupaten/Kota	Persentase Destinasi Wisata Yang Memenuhi Standar (infrastruktur dasar, fasum, fasilitas pariwisata)	100	persen 8,835,140,360	80	persen 7,833,331,544	100	persen 2,061,800,000	25	persen 576,194,000	25	persen 713,732,500														Dinas Kebudayaan, Kepemudaan dan Olahraga serta Pariwisata
		3	26	2	###	3	Sub Kegiatan Pengembangan Daya Tarik Wisata Kabupaten/Kota	Jumlah Lokasi Daya Tarik Wisata Kabupaten/Kota Sesuai dengan Tahapan Pengembangan (Rintisan, Berkembang, Pemantapan, Revitalisasi)	10	Lokasi 8,835,140,360	8	Lokasi 7,833,331,544	2	Lokasi 2,061,800,000	1	Lokasi 576,194,000	1	Lokasi 713,732,500													Dinas Kebudayaan, Kepemudaan dan Olahraga serta Pariwisata
Rata-rata capaian kinerja (%)																															
Predikat kinerja																															
Faktor pendorong keberhasilan kinerja:																															
Faktor penghambat pencapaian kinerja:																															
Tindak lanjut yang diperlukan dalam triwulan b																															
Tindak lanjut yang diperlukan dalam RPKD beri																															
		2				URUSAN PEMERINTAHAN WAJIB YANG TIDAK BERKAITAN DENGAN PELAYANAN DASAR																								Dinas Perindustrian, Transmigrasi dan Tenaga Kerja	
		2	7			Tenaga Kerja																								Dinas Perindustrian, Transmigrasi dan Tenaga Kerja	
1	Meningkatnya kualitas reformasi birokrasi	2	7	1		PROGRAM PENUNJANG URUSAN PEMERINTAHAN DAERAH KABUPATEN/KOTA	Nilai Sakip Perangkat Daerah	74	5.769.883.193		74	5.769.883.193																		Dinas Perindustrian, Transmigrasi dan Tenaga Kerja	

No	Sasaran	Kode	Urusan/Bidang Urusan Pemerintahan Daerah	Indikator Kinerja Program	Target RPJMD Kabupaten/kota			Realisasi Capaian Kinerja			Target Kinerja dan Anggaran			Realisasi Kinerja pada Triwulan								Realisasi Capaian Kinerja		Realisasi Kinerja dan		Tingkat Capaian Kinerja dan			Perangkat Daerah													
														I		II		III		IV										13		14 = 7 + 13		15 = 14 / 6 x 100%								
														K		Rp		K		Rp										K		Rp		K		Rp		K		Rp		
														9		10		11		12										13		14		15								
			2	7	1	###																													Dinas Perindustrian, Transmigrasi dan Tenaga Kerja							
			2	7	1	###																												Dinas Perindustrian, Transmigrasi dan Tenaga Kerja								
			2	7	1	###																												Dinas Perindustrian, Transmigrasi dan Tenaga Kerja								
Rata-rata capaian kinerja (%)																Predikat kinerja																										
			2	7	1	###																														Dinas Perindustrian, Transmigrasi dan Tenaga Kerja						
			2	7	1	###																														Dinas Perindustrian, Transmigrasi dan Tenaga Kerja						
			2	7	1	###																														Dinas Perindustrian, Transmigrasi dan Tenaga Kerja						
Rata-rata capaian kinerja (%)																Predikat kinerja																										
			2	7	1	###																														Dinas Perindustrian, Transmigrasi dan Tenaga Kerja						
			2	7	1	###																														Dinas Perindustrian, Transmigrasi dan Tenaga Kerja						
			2	7	1	###																														Dinas Perindustrian, Transmigrasi dan Tenaga Kerja						
Rata-rata capaian kinerja (%)																Predikat kinerja																										
			2	7	1	###																															Dinas Perindustrian, Transmigrasi dan Tenaga Kerja					
			2	7	1	###																															Dinas Perindustrian, Transmigrasi dan Tenaga Kerja					
			2	7	1	###																															Dinas Perindustrian, Transmigrasi dan Tenaga Kerja					
Rata-rata capaian kinerja (%)																Predikat kinerja																										
			2	7	1	###																																Dinas Perindustrian, Transmigrasi dan Tenaga Kerja				
			2	7	1	###																																Dinas Perindustrian, Transmigrasi dan Tenaga Kerja				
			2	7	1	###																																Dinas Perindustrian, Transmigrasi dan Tenaga Kerja				
			2	7	1	###																																Dinas Perindustrian, Transmigrasi dan Tenaga Kerja				
			2	7	1	###																																Dinas Perindustrian, Transmigrasi dan Tenaga Kerja				
Rata-rata capaian kinerja (%)																Predikat kinerja																										
			2	7	1	###																																Dinas Perindustrian, Transmigrasi dan Tenaga Kerja				
			2	7	1	###																																Dinas Perindustrian, Transmigrasi dan Tenaga Kerja				
			2	7	1	###																																Dinas Perindustrian, Transmigrasi dan Tenaga Kerja				
			2	7	1	###																																Dinas Perindustrian, Transmigrasi dan Tenaga Kerja				

No	Sasaran	Kode	Usuran/Bidang Usuran Pemerintahan Daerah	Indikator Kinerja Program	Target RPJMD Kabupaten/kota			Realisasi Capaian Kinerja			Target Kinerja dan Anggaran			Realisasi Kinerja pada Triwulan								Realisasi Capaian Kinerja		Realisasi Kinerja dan		Tingkat Capaian Kinerja dan			Perangkat Daerah									
					6		7		8		9		10		11		12		13		14 = 7 + 13		15 = 14 / 6 x 100%															
					K	Rp	K	Rp	K	Rp	K	Rp	K	Rp	K	Rp	K	Rp	K	Rp	K	Rp	K	Rp	K	Rp												
					Rata-rata capaian kinerja (%)																																	
			2	7	1	###	5	Penyediaan Barang Cetak dan Penggandaan	Cakupan bulan bulan kebutuhan cetak dan penggandaan dokumen kantor	1	Paket	81.868.081				1	Paket	81.868.081	1	Paket	9.381.704									1	Paket	9.381.704				0,00	Paket	Dinas Perindustrian, Transmigrasi dan Tenaga Kerja
			2	7	1	###	6	Penyediaan Bahan Bacaan dan Peraturan Perundang-undangan	Jumlah bahan bacaan yang disediakan	1	dokumen	15.983.500				1	dokumen	15.983.500	1	Dokumen	1.500.000									1	Dokumen	1.500.000				0,00	dokumen	Dinas Perindustrian, Transmigrasi dan Tenaga Kerja
			2	7	1	###	9	Penyelenggaraan Rapat Koordinasi dan Konsultasi SKPD	Cakupan bulan perjalanan dinas yang dilaksanakan	12	Laporan	210.060.000				12	Laporan	210.060.000	3	Laporan	34.279.680								3	Laporan	34.279.680				0,00	Laporan	Dinas Perindustrian, Transmigrasi dan Tenaga Kerja	
Rata-rata capaian kinerja (%)													0,714	Paket																								
Predikat kinerja																																						
			2	7	1	###		Pengadaan Barang Milik Daerah Penunjang Urusan Pemerintahan Daerah	Jumlah pengadaan peralatan penunjang kantor	100	Persen	320.309.768				100	Persen	320.309.768																	0,00	Persen	Dinas Perindustrian, Transmigrasi dan Tenaga Kerja	
			2	7	1	###	1	Pengadaan Kendaraan Perorangan Dinas atau Jabatan Dinas Jabatan	Jumlah unit kendaraan perorangan dinas atau kendaraan dinas jabatan yang disediakan	1	Unit	158.000.000				1	Unit	158.000.000																0,00	Unit	Dinas Perindustrian, Transmigrasi dan Tenaga Kerja		
			2	7	1	###	10	Pengadaan Sarana dan Peralatan Gedung Kantor atau Bangunan Lainnya	Jumlah unit sarana dan peralatan gedung kantor atau bangunan lainnya yang disediakan	1	Unit	162.309.768				1	Unit	162.309.768																0,00	Unit	Dinas Perindustrian, Transmigrasi dan Tenaga Kerja		
Rata-rata capaian kinerja (%)																																						
Predikat kinerja																																						
			2	7	1	###		Penyediaan Jasa Penunjang Urusan Pemerintahan Daerah	Jumlah bulan penyediaan jasa penunjang urusan pemerintahan daerah	12	Bulan	239.409.000				12	Bulan	239.409.000																0,00	Bulan	Dinas Perindustrian, Transmigrasi dan Tenaga Kerja		
			2	7	1	###	1	Penyediaan Jasa Surat Menyurat	Jumlah Penyediaan Kebutuhan Meterai	12	Laporan	6.000.000				12	Laporan	6.000.000	3	Laporan	1.100.000									3	Laporan	1.100.000				0,00	Laporan	Dinas Perindustrian, Transmigrasi dan Tenaga Kerja
			2	7	1	###	2	Penyediaan Jasa Komunikasi, Sumber Daya Air dan Listrik	Jumlah rekening listrik, TV kabel yang dibayarkan tiap bulan	12	Laporan	84.999.000				12	Laporan	84.999.000	3	Laporan	8.638.491									3	Laporan	8.638.491				0,00	Laporan	Dinas Perindustrian, Transmigrasi dan Tenaga Kerja
			2	7	1	###	3	Penyediaan Jasa Peralatan dan Perlengkapan Kantor	Persentase peralatan dan perlengkapan kantor yang diperbaiki	1	Laporan	34.770.000				1	Laporan	34.770.000	1	Laporan	4.355.000									1	Laporan	4.355.000				0,00	Laporan	Dinas Perindustrian, Transmigrasi dan Tenaga Kerja
			2	7	1	###	4	Penyediaan Jasa Pelayanan Umum Kantor	cakupan penyediaan jasa pelayanan kantor	12	Laporan	113.640.000				12	Laporan	113.640.000	3	Laporan	26.160.000									3	Laporan	26.160.000				0,00	Laporan	Dinas Perindustrian, Transmigrasi dan Tenaga Kerja
Rata-rata capaian kinerja (%)													2,5	Laporan																								
Predikat kinerja																																						
			2	7	1	###		Pemeliharaan Barang Milik Daerah Penunjang Urusan Pemerintahan Daerah	Jumlah bulan pemeliharaan barang milik daerah	12	Laporan	348.147.150				12	Laporan	348.147.150																0,00	Laporan	Dinas Perindustrian, Transmigrasi dan Tenaga Kerja		
			2	7	1	###	1	Penyediaan Jasa Pemeliharaan, Biaya Pemeliharaan dan Pajak Kendaraan Perorangan Dinas atau Kendaraan Dinas Jabatan	Cakupan bulan kendaraan operasional dinas yang dipelihara dan diperbaiki	2	Unit	203.202.150				2	Unit	203.202.150	2	Unit	28.700.185									2	Unit	28.700.185				0,00	Unit	Dinas Perindustrian, Transmigrasi dan Tenaga Kerja
			2	7	1	###	10	Pemeliharaan/Rehabilitasi Sarana dan Prasarana Gedung Kantor atau Bangunan Lainnya	Cakupan bulan gedung kantor yang dipelihara dan diperbaiki	4	Unit	144.945.000				4	Unit	144.945.000	2	Unit	25.750.000									2	Unit	25.750.000				0,00	Unit	Dinas Perindustrian, Transmigrasi dan Tenaga Kerja
Rata-rata capaian kinerja (%)																																						
Predikat kinerja																																						
2	Menurunnya kemiskinan dan pengangguran		2	7	2	###		PROGRAM PERENCANAAN TENAGA KERJA	Persentase kegiatan yang dilaksanakan yang mengacu ke rencana tenaga kerja	100	Persen	16.540.000				100	Persen	16.540.000																0,00	Persen	Dinas Perindustrian, Transmigrasi dan Tenaga Kerja		
			2	7	2	###		Penyusunan Rencana Tenaga Kerja (RTK)	Tersusunnya rencana tenaga kerja	1	dokumen	16.540.000				1	dokumen	16.540.000																0,00	dokumen	Dinas Perindustrian, Transmigrasi dan Tenaga Kerja		
			2	7	2	###	1	Penyusunan Rencana Tenaga Kerja Makro	Jumlah perusahaan yang menyusun RTK Mikro	2	Perusahaan	16.540.000				2	Perusahaan	16.540.000																0,00	Perusahaan	Dinas Perindustrian, Transmigrasi dan Tenaga Kerja		

No	Sasaran	Kode	Usuran/Bidang Usuran Pemerintahan Daerah	Indikator Kinerja Program	Target RPJMD Kabupaten/kota		Realisasi Capaian Kinerja		Target Kinerja dan Anggaran		Realisasi Kinerja pada Triwulan								Realisasi Capaian Kinerja		Realisasi Kinerja dan		Tingkat Capaian Kinerja dan		Perangkat Daerah																			
					6		7		8		9		10		11		12		13		14 = 7 +13		15 = 14 / 6 x100%																					
					K	Rp	K	Rp	K	Rp	K	Rp	K	Rp	K	Rp	K	Rp	K	Rp	K	Rp	K	Rp																				
Rata-rata capaian kinerja (%)																																												
Predikat kinerja																																												
		2	7	3																																								
					PROGRAM PELATIHAN KERJA DAN PRODUKTIVITAS TENAGA KERJA	Mengurangi pengangguran dan setengah pengangguran	200	Orang	755.976.475																																			
							200	Orang	755.976.475																																			
		2	7	3	###	Pelaksanaan Pelatihan berdasarkan Unit Kompetensi	Terciptanya tenaga yang berkompentensi	100	Orang	755.976.475																																		
							100	Orang	755.976.475																																			
		2	7	3	###	1	Proses Pelaksanaan Pendidikan dan Pelatihan Keterampilan bagi Pencari Kerja berdasarkan Klaster Kompetensi	Jumlah peserta yang mengikuti pendidikan dan pelatihan kewirausahaan	60	Orang	755.976.475																																	
							60	Orang	755.976.475																																			
Rata-rata capaian kinerja (%)																																												
Predikat kinerja																																												
		2	7	4																																								
					PROGRAM PENEMPATAN TENAGA KERJA	Jumlah Tenaga Kerja yang Ditempatkan (di dalam dan di luar negeri) Melalui Mekanisme Layanan Antar Kerja di Dalam Wilayah Kabupaten	200	Orang	418.228.239																																			
							200	Orang	418.228.239																																			
		2	7	4	###		Pelayanan Antarkerja di Daerah Kabupaten/Kota	Kegiatan pelayanan kepada pencari kerja dan perusahaan sebagai pemberi kerja	200	Orang	59.543.018																																	
							200	Orang	59.543.018																																			
		2	7	4	###	3	Penyuluhan dan Bimbingan Jabatan Bagi Pencari Kerja	Jumlah Pencari Kerja yang mendapat penyuluhan dan bimbingan jabatan	200	Orang	59.543.018																																	
							200	Orang	59.543.018																																			
Rata-rata capaian kinerja (%)																																												
Predikat kinerja																																												
		2	7	4	###		Pengelolaan Informasi Pasar Kerja	Laporan informasi tenaga kerja	300	Orang	241.635.221																																	
							300	Orang	241.635.221																																			
		2	7	4	###	1	Pemeliharaan dan Operasional Aplikasi Informasi Pasar Kerja Online	Jumlah data dan informasi yang dihasilkan aplikasi informasi pasar kerja online	1	Dokumen	10.000.000																																	
							1	Dokumen	10.000.000																																			
		2	7	4	###	2	Pelayanan dan Penyediaan Informasi Pasar Kerja Online	jumlah pencari kerja yang terdaftar dalam pasar kerja melalui sistem online(Karir Hub)	650	Orang	72.818.862																																	
							650	Orang	72.818.862																																			
		2	7	4	###	3	Job Fair/Bursa Kerja	Jumlah pencari kerja yang mendapat pekerjaan melalui job fair/bursa kerja	100	Orang	158.816.359																																	
							100	Orang	158.816.359																																			
Rata-rata capaian kinerja (%)																																												
Predikat kinerja																																												
		2	7	4	###		Penerbitan Perpanjangan IMTA yang Lokasi Kerja dalam 1 (satu) Daerah Kabupaten/Kota	Dana kompensasi pengguna TKA(DPA-TKA) terhadap semua TKA yang diperkerjakan di Kabupaten/Kota	6	TKA	117.050.000																																	
							6	TKA	117.050.000																																			
		2	7	4	###	1	Koordinasi dan Sinkronisasi Perpanjangan IMTA yang Lokasi Kerja dalam 1 (satu) Daerah Kabupaten/Kota	Jumlah dokumen restribusi perpanjangan IMTA dalam 1 Kabupaten	4	TKA	117.050.000																																	
							4	TKA	117.050.000																																			
Rata-rata capaian kinerja (%)																																												
Predikat kinerja																																												
		2	7	5			PROGRAM HUBUNGAN INDUSTRIAL	Terbinanya hubungan kerja dengan baik dan harmonis melalui komunikasi lembaga kerjasama bipartit			291.204.966																																	
											291.204.966																																	
		2	7	5	###		Pengesahan Peraturan Perusahaan dan Pendaftaran Perjanjian Kerja Bersama untuk Perusahaan yang hanya Beroperasi dalam 1 (satu) Daerah Kabupaten/Kota	Dokumen persyaratan kerja	4	Dokumen	54.042.000																																	
							4	Dokumen	54.042.000																																			
		2	7	5	###	1	Pengesahan Peraturan Perusahaan bagi Perusahaan	Jumlah perusahaan yang melaksanakan pengesahan peraturan perusahaan yang terkait dengan hubungan industrial dan terdaftar WLKP Online	3	Perusahaan	7.644.000																																	
							3	Perusahaan	7.644.000																																			

No	Sasaran	Kode	Urusan/Bidang Urusan Pemerintahan Daerah	Indikator Kinerja Program	Target RPJMD Kabupaten/kota		Realisasi Capaian Kinerja		Target Kinerja dan Anggaran		Realisasi Kinerja pada Triwulan								Realisasi Capaian Kinerja		Realisasi Kinerja dan		Tingkat Capaian Kinerja dan			Perangkat Daerah	
					K	Rp	K	Rp	K	Rp	I		II		III		IV		K	Rp	K	Rp	15 = 14 / 6 x 100%				
											K	Rp	K	Rp	K	Rp	K	Rp					K	Rp	K		Rp
		2 7 5 ### 2	Pendaftaran Perjanjian Kerjasama bagi Perusahaan	Jumlah perusahaan yang menyusun perjanjian kerja bersama	2	Perusahaan	6.950.000		2	Perusahaan	6.950.000														0,00	Perusahaan	Dinas Perindustrian, Transmigrasi dan Tenaga Kerja
		2 7 5 ### 3	Penyelenggaraan Pendataan dan Informasi Sarana Hubungan Industrial dan Jaminan Sosial Tenaga Kerja serta Pengupahan	Jumlah Data dan Informasi Sarana HI (PP/PKB, Struktur Skala Upah, dan LKS Bipartit) dan Pekerja yang Terdaftar sebagai Peserta Jamsostek serta Pengupahan	2	Laporan	39.448.000		2	Laporan	39.448.000														0,00	Laporan	Dinas Perindustrian, Transmigrasi dan Tenaga Kerja
Rata-rata capaian kinerja (%)																											
Predikat kinerja																											
		2 7 5 ###	Pencegahan dan Penyelesaian Perselisihan Hubungan Industrial, Mogok Kerja dan Penutupan Perusahaan di Daerah Kabupaten/Kota	Terbinanya hubungan kerja dengan baik dan harmonis melalui komunikasi lembaga kerjasama bipartit	17	Perusahaan	237.162.966		17	Perusahaan	237.162.966														0,00	Perusahaan	Dinas Perindustrian, Transmigrasi dan Tenaga Kerja
		2 7 5 ### 1	Pencegahan Perselisihan Hubungan Industrial, Mogok Kerja, dan Penutupan Perusahaan yang Berakibat/Berdampak pada Kepentingan di 1 (satu) Daerah Kabupaten/Kota	Jumlah perselisihan yang dicegah	4	Perkara	191.200.000		4	Perkara	191.200.000	61.930.700													0,00	Perkara	Dinas Perindustrian, Transmigrasi dan Tenaga Kerja
		2 7 5 ### 2	Penyelesaian Perselisihan Hubungan Industrial, Mogok Kerja, dan Penutupan Perusahaan yang Berakibat/Berdampak pada Kepentingan di 1 (satu) Daerah Kabupaten/Kota	Jumlah perkara perselisihan yang terselesaikan	4	Perkara	10.200.220		4	Perkara	10.200.220														0,00	Perkara	Dinas Perindustrian, Transmigrasi dan Tenaga Kerja
		2 7 5 ### 3	Penyelenggaraan Verifikasi dan Rekapitulasi Keanggotaan pada Organisasi Pengusaha, Federasi dan Konfederasi Serikat Pekerja/Serikat Buruh serta Non Afiliasi	Jumlah verifikasi rekapitulasi keanggotaan pada organisasi pengusaha, federasi dan konfederasi serikat pekerja/serikat buruh serta non aliansi	1	Lembaga	6.308.000		1	Lembaga	6.308.000														0,00	Lembaga	Dinas Perindustrian, Transmigrasi dan Tenaga Kerja
		2 7 5 ### 4	Pelaksanaan Operasional Lembaga Kerjasama Tripartit Daerah Kabupaten/Kota	Jumlah LKS Bipartit yang dibina	5	Lembaga	11.799.746		5	Lembaga	11.799.746														0,00	Lembaga	Dinas Perindustrian, Transmigrasi dan Tenaga Kerja
		2 7 5 ### 5	Pengembangan Pelaksanaan Jaminan Sosial Tenaga Kerja dan Fasilitas Kesejahteraan Pekerja	Terlaksananya program jaminan sosial tenaga kerja dan fasilitas kesejahteraan pekerja	7123	Orang	17.655.000		7123	Orang	17.655.000														0,00	Orang	Dinas Perindustrian, Transmigrasi dan Tenaga Kerja
Rata-rata capaian kinerja (%)																											
Predikat kinerja																											
		3	URUSAN PEMERINTAHAN PILIHAN																						#DIV/0!		Dinas Perindustrian, Transmigrasi dan Tenaga Kerja
		3 31	URUSAN PEMERINTAHAN BIDANG PERINDUSTRIAN																						#DIV/0!		Dinas Perindustrian, Transmigrasi dan Tenaga Kerja
		3 31 2	Program Perencanaan dan Pembangunan Industri	Meningkatnya peran sektor industri	0,5	Persen	1.642.159.341		0,5	Persen	1.642.159.341														0,00	Persen	Dinas Perindustrian, Transmigrasi dan Tenaga Kerja
		3 31 2 ###	Penyusunan dan Evaluasi Rencana Pembangunan Industri Kabupaten/Kota	Jumlah kelompok pengajir yang mendapatkan pembinaan	2	kelompok	1.642.159.341		2	kelompok	1.642.159.341														0,00	kelompok	Dinas Perindustrian, Transmigrasi dan Tenaga Kerja
		3 31 2 ### 3	Koordinasi, Sinkronisasi dan Pelaksanaan Pembangunan Sumber Daya Industri	Jumlah dokumen hasil koordinasi Sinkronisasi, dan Pelaksanaan Pembangunan Sumber Daya Industri	2	kelompok	150.000.000		2	kelompok	150.000.000	6.840.000													0,00	kelompok	Dinas Perindustrian, Transmigrasi dan Tenaga Kerja
		3 31 2 ### 4	Koordinasi, Sinkronisasi dan Pelaksanaan Pembangunan Saranan dan Prasarana Industri	Jumlah dokumen hasil koordinasi Sinkronisasi, dan Pelaksanaan Pembangunan Saranan dan Prasarana Industri	1	Dokumen	1.242.159.341		1	Dokumen	1.242.159.341														0,00	Dokumen	Dinas Perindustrian, Transmigrasi dan Tenaga Kerja

No	Sasaran	Kode	Urusan/Bidang Urusan Pemerintahan Daerah	Indikator Kinerja Program	Target RPJMD Kabupaten/kota		Realisasi Capaian Kinerja		Target Kinerja dan Anggaran		Realisasi Kinerja pada Triwulan								Realisasi Capaian Kinerja		Realisasi Kinerja dan		Tingkat Capaian Kinerja dan		Perangkat Daerah
					K	Rp	K	Rp	K	Rp	I		II		III		IV		K	Rp	K	Rp	15 = 14 / 6 x 100%		
											K	Rp	K	Rp	K	Rp	K	Rp					K	Rp	
		3 31 2 ### 5	Koordinasi, Sinkronisasi dan Pelaksanaan Pemberdayaan Industri dan Peran Serta Masyarakat	Jumlah dokumen hasil Koordinasi, Sinkronisasi, dan Pelaksanaan Pemberdayaan Industri dan Peran Serta Masyarakat	1	Dokumen	250.000.000		1	Dokumen	250.000.000											0,00	Dokumen	Dinas Perindustrian, Transmigrasi dan Tenaga Kerja	
Rata-rata capaian kinerja (%)																									
Predikat kinerja																									
		3 31 3	Program Pengendalian Izin Usaha Industri	Persentase jumlah hasil pemantauan dan pengawasan dengan jumlah izin usaha industri (IUI)	1	Peran	80.080.485		1	Peran	80.080.485											0,00	Peran	Dinas Perindustrian, Transmigrasi dan Tenaga Kerja	
		3 31 3 ###	Penerbitan Izin Usaha Industri (IUI), Izin Perluasan Usaha Industri (IPIU), Izin Usaha Kawasan Industri (IUKI) dan Izin Perluasan Kawasan Industri (IPKI) Kewenangan Kabupaten/Kota	Jumlah Pengawasan Perijinan Pelaku Industri di Kabupaten Katingan	1	Pengawasan	80.080.485		1	Pengawasan	80.080.485											0,00	Pengawasan	Dinas Perindustrian, Transmigrasi dan Tenaga Kerja	
		3 31 3 ### 2	Koordinasi dan Sinkronisasi Pengawasan Perizinan di Bidang Industri dalam Lingkup IUI, IPIU, IUKI dan IPKI Kewenangan Kabupaten/Kota	Jumlah Dokumen Hasil Koordinasi dan Sinkronisasi Pengawasan Perizinan di Bidang Industri dalam Lingkup Usaha Industri, Perizinan Perluasan Usaha Industri, Perizinan Kawasan Industri dan Perizinan Perluasan Kawasan Industri Kewenangan Kabupaten/Kota			80.080.485				80.080.485											7.160.000	#DIV/0!	Dinas Perindustrian, Transmigrasi dan Tenaga Kerja	
Rata-rata capaian kinerja (%)																									
Predikat kinerja																									
		3 31 4	Program Pengelolaan Sistem Informasi Industrial Nasional	Meningkatnya peran sektor industri	1	Persen	261.685.094		1	Persen	261.685.094											0,00	Persen	Dinas Perindustrian, Transmigrasi dan Tenaga Kerja	
		3 31 4 ###	Penyediaan Informasi Industri untuk IUI, IPIU, IUKI, dan IPKI Kewenangan Kabupaten/Kota	Tersedianya informasi industri di masing-masing kecamatan	1	Informasi	261.685.094		1	Informasi	261.685.094											0,00	Informasi	Dinas Perindustrian, Transmigrasi dan Tenaga Kerja	
		3 31 4 ### 1	Fasilitasi Pengumpulan, Pengolahan dan Analisis Data Industri, Data Kawasan Industri serta Data Lain Lingkup Kabupaten/Kota Melalui Sistem Informasi Industri Nasional (SIINas)	Jumlah dokumen hasil Fasilitasi Pengumpulan, Pengolahan dan Analisis Data Industri, Data Kawasan Industri serta Data Lain Lingkup Kabupaten/Kota Melalui Sistem Informasi Industri Nasional (SIINas)	1	Dokumen	200.000.000		1	Dokumen	200.000.000											13.260.000	0,00	Dokumen	Dinas Perindustrian, Transmigrasi dan Tenaga Kerja
		3 31 4 ### 3	Pemantauan dan Evaluasi Kepatuhan Perusahaan Industri dan Perusahaan Kawasan Industri Lingkup Kabupaten/Kota dalam Penyampaian Data ke SIINas	Jumlah dokumen hasil Pemantauan dan Evaluasi Kepatuhan Perusahaan Industri dan Perusahaan Kawasan Industri Lingkup Kabupaten/Kota dalam Penyampaian Data ke SIINas	1	Dokumen	61.685.094		1	Dokumen	61.685.094											0,00	Dokumen	Dinas Perindustrian, Transmigrasi dan Tenaga Kerja	
Rata-rata capaian kinerja (%)																									
Predikat kinerja																									
		3 32	TRANSMIGRASI																			#DIV/0!		Dinas Perindustrian, Transmigrasi dan Tenaga Kerja	
		3 32 3	PROGRAM PENGEMBANGAN KAWASAN TRANSMIGRASI	Tercapainya rencana program bidang ketransmigrasian	2	Rencana	232.270.435		2	Rencana	232.270.435											0,00	Rencana	Dinas Perindustrian, Transmigrasi dan Tenaga Kerja	
		3 32 3 ###	Penataan Persebaran Penduduk yang Berasal dari 1 (Satu) Daerah Kabupaten/Kota	Terlaksananya movev bidang ekonomi masyarakat transmigrasi	2	Monev	232.270.435		2	Monev	232.270.435											0,00	Monev	Dinas Perindustrian, Transmigrasi dan Tenaga Kerja	
		3 32 3 ### 2	Monitoring dan Evaluasi ke Lokasi Transmigrasi	Jumlah Lokasi Transmigrasi yang Dilaksanakan Monitoring dan Evaluasi	2	Lokasi	232.270.435		2	Lokasi	232.270.435											13.220.000	0,00	Lokasi	Dinas Perindustrian, Transmigrasi dan Tenaga Kerja
Rata-rata capaian kinerja (%)																									
Predikat kinerja																									

No	Sasaran	Kode	Urusan/Bidang Urusan Pemerintahan Daerah	Indikator Kinerja Program	Target RPJMD Kabupaten/kota		Realisasi Capaian Kinerja		Target Kinerja dan Anggaran		Realisasi Kinerja pada Triwulan				Realisasi Capaian Kinerja		Realisasi Kinerja dan		Tingkat Capaian Kinerja dan		Perangkat Daerah																						
					6		7		8		9		10		11		12		13			14 = 7 + 13		15 = 14 / 6 x 100%																			
					K	Rp	K	Rp	K	Rp	K	Rp	K	Rp	K	Rp	K	Rp	K	Rp		K	Rp	K	Rp																		
Faktor pendorong keberhasilan kinerja:																						1																					
Faktor penghambat pencapaian kinerja:																						1																					
Tindak lanjut yang diperlukan dalam triwulan b																						1																					
Tindak lanjut yang diperlukan dalam RKPD beri																						1																					
4																						Sekretariat Daerah																					
4	1																					Sekretariat Daerah																					
4	1	1																				Sekretariat Daerah																					
4	1	1	###																			Sekretariat Daerah																					
4	1	1	###	1																		Sekretariat Daerah																					
4	1	1	###	7																		Sekretariat Daerah																					
Rata-rata capaian kinerja (%)											44%																																
Predikat kinerja											Sangat Rendah																																
4	1	1	###																			Sekretariat Daerah																					
4	1	1	###	9																		Sekretariat Daerah																					
Rata-rata capaian kinerja (%)																																											
Predikat kinerja																																											
4	1	1	###																			Sekretariat Daerah																					
4	1	1	2.11	1																		Sekretariat Daerah																					
4	1	1	2.11	4																		Sekretariat Daerah																					
Rata-rata capaian kinerja (%)																																											
Predikat kinerja																																											
4	1	1	###																			Sekretariat Daerah																					
4	1	1	###	2																		Sekretariat Daerah																					
4	1	1	###	3																		Sekretariat Daerah																					
4	1	1	###	4																		Sekretariat Daerah																					
Rata-rata capaian kinerja (%)																																											
Predikat kinerja																																											
4	1	1	###																			Sekretariat Daerah																					
4	1	1	###	1																		Sekretariat Daerah																					

No	Sasaran	Kode	Urusan/Bidang Urusan Pemerintahan Daerah	Indikator Kinerja Program	Target RPJMD Kabupaten/kota		Realisasi Capaian Kinerja		Target Kinerja dan Anggaran		Realisasi Kinerja pada Triwulan								Realisasi Capaian Kinerja		Realisasi Kinerja dan		Tingkat Capaian Kinerja dan		Perangkat Daerah			
					6		7		8		9		10		11		12		13		14 = 7 + 13		15 = 14 / 6 x 100%					
					K	Rp	K	Rp	K	Rp	K	Rp	K	Rp	K	Rp	K	Rp	K	Rp	K	Rp	K	Rp				
1		4 1 1 ### 2	Penyediaan Peralatan dan Perlengkapan Kantor	Jumlah Paket Peralatan dan Perlengkapan Kantor yang disediakan	12	12 Paket	4,200,330,447	12	12 Paket	2,181,209,259	12	12 Paket	5	paket	900,164,000	3	paket	649,283,000	5	Paket	900,164,000	15	Paket	3,081,373,259	125.00	%	73.36%	Sekretariat Daerah
		4 1 1 ### 4	Penyediaan Bahan Logistik Kantor	Jumlah Paket Bahan Logistik Kantor yang disediakan	12	Paket	2,863,744,312	12	Paket	1,281,321,950	12	Paket	0	-	249,308,550	6	paket	529,848,300	0		249,308,550	15	Paket	1,530,630,500	125.00	%	53.45%	Sekretariat Daerah
		4 1 1 ### 9	Penyelenggaraan Rapat Koordinasi dan Konsultasi SKPD	Jumlah Laporan Penyelenggaraan Rapat Koordinasi dan Konsultasi dan Kosultasi SKPD	250	Laporan	7,163,752,121	250	Laporan	4,790,555,662	250	Laporan	0	-	830,826,900	63	Laporan	1,121,119,968	0		830,826,900	150	Laporan	5,621,382,562	60.00	%	78.47%	Sekretariat Daerah
Rata-rata capaian kinerja (%)																												
Predikat kinerja																												
		4 1 1 ###	Pemeliharaan Barang Milik Daerah Penunjang Urusan Umum Pemerintahan Daerah	Jumlah Kegiatan Pemeliharaan Barang Milik Daerah Penunjang Urusan Pemerintah Daerah	10	Paket	6,200,280,424	10	Paket	3,304,027,528	10	Paket	0	-	944,758,400	-	-	1,031,537,625	0		944,758,400	10	Paket	4,248,785,928	100.00	%	68.53%	Sekretariat Daerah
		4 1 1 ### 1	Penyediaan Jasa Pemeliharaan Biaya Pemeliharaan dan Pajak Kendaraan Perorangan Dinas atau Kendaraan Dinas Jabatan	Jumlah Kendaraan Perorangan Dinas atau Kendaraan Dinas Jabatan yang Dipelihara dan dibayarkan Pajaknya	70	Unit	1,869,964,974	56	Unit	853,126,795	70	Unit	1	unit	129,271,290	-	-	224,927,544	1	unit	129,271,290	57	Unit	982,398,085	81.43	%	52.54%	Sekretariat Daerah
		4 1 1 ### 2	Penyediaan Jasa Pemeliharaan Biaya Pemeliharaan Pajak dan Perizinan Kendaraan Dinas Operasional Atau Dinas Lapangan	Jumlah Kendaraan Dinas Operasional atau Lapangan yang Dipelihara dan dibayarkan Pajak dan Perizinannya	70	Unit	1,950,930,450	51	Unit	993,640,239	70	Unit	-	-	578,128,500	-	-	437,115,357	0		578,128,500	51	Unit	1,571,768,739	72.86	%	80.57%	Sekretariat Daerah
		4 1 1 ### 9	Pemeliharaan/Rehabilitasi Gedung Kantor dan Bangunan Lainnya	Jumlah Gedung Kantor dan Bangunan Lainnya yang Dipelihara/Direhabilitasi	6	Unit	2,304,385,000	6	Unit	1,382,779,494	6	Unit	4	unit	232,358,610	-	-	360,144,724	4	unit	232,358,610	10	Unit	1,615,138,104	166.67	%	70.09%	Sekretariat Daerah
		4 1 1 ### 10	Pemeliharaan/Rehabilitasi Sarana dan Prasarana Gedung Kantor atau Bangunan Lainnya	Jumlah Sarana dan Prasarana Gedung Kantor atau Bangunan Lainnya yang Dipelihara/Direhabilitasi	4	Unit	75,000,000	4	Unit	74,481,000	4	Unit	4	unit	5,000,000	-	-	9,350,000	4	unit	5,000,000	8	Unit	79,481,000	200.00	%	105.97%	Sekretariat Daerah
Rata-rata capaian kinerja (%)																												
Predikat kinerja																												
		4 1 1 ###	Fasilitas Kerumahtanggaan Sekretariat Daerah	Jumlah Kegiatan Fasilitas Kerumahtanggaan Sekretariat Daerah	12	Paket	7,635,543,855	12	Paket	3,072,376,766	12	Paket	3	Paket	726,822,509	3	Paket	1,012,881,370	3	Paket	726,822,509	15	Paket	3,799,199,275	125.00	%	49.76%	Sekretariat Daerah
		4 1 1 2.12 1	Jumlah Kebutuhan Rumah Tangga Kepala Daerah	Rumah Tangga Kepala Daerah yang disediakan	16	Paket	4,085,630,645	16	Paket	1,813,257,266	16	Paket	4	Paket	471,169,760	4	Paket	584,688,395	4	Paket	471,169,760	20	Paket	2,284,427,026	125.00	%	55.91%	Sekretariat Daerah
		4 1 1 2.12 2	Penyediaan Kebutuhan Rumah Tangga Wakil Kepala Daerah	Jumlah Paket Kebutuhan Rumah Tangga Wakil Daerah yang disediakan	16	Paket	3,549,913,210	16	Paket	1,259,119,500	16	Paket	4	Paket	255,652,749	4	Paket	428,192,975	4	Paket	255,652,749	20	Paket	1,514,772,249	125.00	%	42.67%	Sekretariat Daerah
Rata-rata capaian kinerja (%)																						3.6		%				
Predikat kinerja																						Sangat Rendah						
		4	UNSUR PENDUKUNG URUSAN PEMERINTAH																									Sekretariat Daerah
		4 1	SEKRETARIAT DAERAH																									Sekretariat Daerah
		4 1 2	PROGRAM PEMERINTAHAN DAN KESEJAHTERAAN RAKYAT	Persentase koordinasi kegiatan pemerintahan dan kesejahteraan rakyat yang dilaksanakan dengan baik																								Sekretariat Daerah
		4 1 2 ###	Administrasi Tata Pemerintahan	Jumlah Kegiatan Administrasi Tata Pemerintahan	21	Dokumen	9,491,473,107	4	Dokumen	3,373,298,230	7	Dokumen	3	Dokumen	138,576,195	4	Dokumen	1,715,300,436	3	Dokumen	138,576,195	7	Dokumen	3,511,874,425	33.33	%	37.00%	Sekretariat Daerah
		4 1 2 ### 1	Penataan Administrasi Pemerintahan	Jumlah Dokumen Hasil Penataan Administrasi Pemerintahan	9	Dokumen	2,465,447,420	3	Dokumen	386,905,800	3	Dokumen	-		65,136,195	1	Dokumen	120,375,564	-		65,136,195	3	Dokumen	452,041,995	25.00	%	18.34%	Sekretariat Daerah
		4 1 2 ### 2	Pengelolaan Administrasi Kewilayahan	Jumlah Dokumen Hasil Pengelolaan Administrasi Kewilayahan	6	Dokumen	5,640,949,847	2	Dokumen	2,810,364,730	2	Dokumen	-		11,160,000			1,540,659,872	-		11,160,000			2,821,524,730			50.02%	Sekretariat Daerah
		4 1 2 ### 3	Fasilitas Pelaksanaan Otonomi Daerah	Jumlah Dokumen Hasil Fasilitas Pelaksanaan Otonomi Daerah	6	Dokumen	1,385,075,840	2	Dokumen	176,027,700	2	Dokumen	3	Dokumen	62,280,000	3	Dokumen	54,265,000	3	Dokumen	62,280,000	5	Dokumen	238,307,700	83.33	%	17.21%	Sekretariat Daerah
Rata-rata capaian kinerja (%)																						42.86%		57.14%				
Predikat kinerja																						Sangat Rendah		Rendah				
		4 1 2 ###	Fasilitas Kerjasama Daerah	Jumlah Kegiatan Fasilitas Kerjasama Daerah	9	kegiatan	144,837,094	3	kegiatan	84,360,000	3	kegiatan	-	-	-	-	-	2,180,000	-	-	-	3	kegiatan	84,360,000	33.33	%	58.24%	Sekretariat Daerah
		4 1 2 ### 1	Fasilitas Kerja sama Dalam Negeri	Jumlah Dokumen Hasil Fasilitas Kerja Sama Dalam Negeri	6	Dokumen	109,965,000	3	Dokumen	73,110,000	2	Dokumen	-	-	-	-	-	1,680,000	-	-	-	3	Dokumen		50.00	%	0.00%	Sekretariat Daerah
		4 1 2 ### 3	Evaluasi Pelaksanaan Kerja Sama	Jumlah Laporan Hasil Evaluasi Pelaksanaan Kerja Sama	3	Laporan	34,872,094	1	Laporan	11,250,000	1	Laporan	-	-	-	-	-	500	-	-	-	1	Laporan		33.33	%	0.00%	Sekretariat Daerah
Rata-rata capaian kinerja (%)																												
Predikat kinerja																												
		4	UNSUR PENDUKUNG URUSAN PEMERINTAH																									Sekretariat Daerah
		4 1	SEKRETARIAT DAERAH																									Sekretariat Daerah
		4 1 2	PROGRAM PEMERINTAHAN DAN KESEJAHTERAAN RAKYAT	Persentase koordinasi kegiatan pemerintahan dan kesejahteraan rakyat yang dilaksanakan dengan baik																								Sekretariat Daerah

No	Sasaran	Kode	Urusan/Bidang Urusan Pemerintah Daerah	Indikator Kinerja Program	Target RPJMD Kabupaten/kota		Realisasi Capaian Kinerja		Target Kinerja dan Anggaran		Realisasi Kinerja pada Triwulan								Realisasi Capaian Kinerja		Realisasi Kinerja dan		Tingkat Capaian Kinerja dan		Perangkat Daerah																
					6		7		8		9		10		11		12		13		14 = 7 + 13		15 = 14 / 6 x 100%																		
					K	Rp	K	Rp	K	Rp	K	Rp	K	Rp	K	Rp	K	Rp	K	Rp	K	Rp	K	Rp																	
4		1	2	###	Pelaksanaan Kebijakan Kesejahteraan Rakyat	Jumlah Kegiatan yang di fasilitasi	15	Dokumen	35,174,266,030	126	Dokumen	13,367,091,623	15	Dokumen																											
		4	1	2	###	1	Fasilitasi Pengelolaan Bina Mental Spiritual	Jumlah Dokumen Hasil Fasilitasi Pengelolaan Bina Mental Spiritual	6	Dokumen	30,812,591,624	64	Dokumen	12,346,006,224	6	Dokumen																									
		4	1	2	###	2	Pelaksanaan Kebijakan Evaluasi dan Capaian Kinerja terkait Kesejahteraan Sosial	Jumlah Dokumen Hasil Kebijakan, Evaluasi, dan Capaian Kinerja Terkait Kesejahteraan Sosial	5	Dokumen	3,335,120,906	60	Dokumen	807,866,422	5	Dokumen																									
		4	1	2	###	3	Pelaksanaan Kebijakan Evaluasi dan Capaian Kinerja terkait Kesejahteraan Masyarakat	Jumlah Dokumen Hasil Kebijakan, Evaluasi, dan Capaian Kinerja Terkait Kesejahteraan Masyarakat	4	Dokumen	1,026,553,500	2	Dokumen	213,218,977	4	Dokumen																									
Rata-rata capaian kinerja (%)											40.00%		40.00%																												
Predikat kinerja											Sangat Rendah		Sangat Rendah																												
		4			UNSUR PENDUKUNG URUSAN PEMERINTAH																																				
		4	1		SEKRETARIAT DAERAH																																				
		4	1	2	PROGRAM PEMERINTAHAN DAN KESEJAHTERAAN RAKYAT																																				
		4	1	2	###	1	Fasilitasi dan Koordinasi Hukum	Persentase Fasilitasi dan koordinasi hukum	85	%	2,622,655,100	85	%	1,071,839,057	85	%																									
		4	1	2	###	1	Fasilitasi Penyesunan Produk Hukum Daerah	Jumlah Produk Hukum Daerah yang Disusun	700	Dokumen	1,055,325,020	637	Dokumen	428,301,337	700	Dokumen																									
		4	1	2	###	2	Fasilitasi Bantuan Hukum	Jumlah Kasus yang Mendapatkan Fasilitasi Bantuan Hukum	2	kasus	886,805,854	2	kasus	411,021,100	2	kasus																									
		4	1	2	###	3	Pedokumentasian Produk Hukum dan Pengelolaan Informasi Hukum	Jumlah Produk Hukum dan Pengelolaan Informasi Hukum yang Didokumentasi	700	Dokumen	680,524,226	444	Dokumen	232,516,620	700	Dokumen																									
Rata-rata capaian kinerja (%)											18.57%		45.57%																												
Predikat kinerja											Sangat Rendah		Sangat Rendah																												
		4			UNSUR PENDUKUNG URUSAN PEMERINTAH																																				
		4	1		SEKRETARIAT DAERAH																																				
		4	1	1	PROGRAM PENUNJANG URUSAN PEMERINTAHAN DAERAH KABUPATEN/KOTA																																				
		4	1	1	2.1 4	1	Pelaksanaan Protokol dan Komunikasi Pimpinan	Jumlah Laporan pelayanan keprotokolan	388	laporan	6,597,708,965	110	laporan	3,327,224,692	270	laporan																									
		4	1	1	2.1 4	1	Fasilitasi Keprotokolan	Jumlah Laporan Hasil Fasilitasi Keprotokolan	254	laporan	1,491,984,211	10	laporan	513,501,500	240	laporan																									
		4	1	1	2.1 4	3	Pendokumentasian Tugas Pimpinan	Jumlah Laporan Pendokumentasian Tugas Pimpinan	134	laporan	5,105,724,754	100	laporan	2,813,723,192	30	laporan																									
Rata-rata capaian kinerja (%)											25.56%		53.33%																												
Predikat kinerja											Sangat Rendah		Rendah																												
		4			UNSUR PENDUKUNG URUSAN PEMERINTAH																																				
		4	1		SEKRETARIAT DAERAH																																				
		4	1	3	PROGRAM PEREKONOMIAN DAN PEMBANGUNAN																																				
		4	1	3	###	1	Pelaksanaan Kebijakan Perekonomian	Jumlah Dokumen Hasil Pelaksanaan Kebijakan Perekonomian	5	Dokumen	1,490,057,146	5	Dokumen	547,699,685	5	Dokumen																									
		4	1	3	###	1	Koordinasi Sinkronisasi Monitoring dan Evaluasi Kebijakan Pengelolaan BUMD dan BLUD	Jumlah Dokumen Hasil Koordinasi, Sinkronisasi, Monitoring dan Evaluasi Kebijakan Pengelolaan BUMD dan BLUD	6	Dokumen	576,268,654	2	Dokumen	265,418,400	2	Dokumen																									
		4	1	3	###	2	Pengendalian dan Distribusi Perekonomian	Jumlah Laporan Hasil Pengendalian dan Distribusi Perekonomian	4	Laporan	413,059,618	2	Laporan	204,349,687	2	Laporan																									
		4	1	3	###	3	Perencanaan dan Pengawasan Ekonomi Mikro Kecil	Jumlah Dokumen Hasil Perencanaan dan Pengawasan Ekonomi Mikro Kecil	3	Dokumen	500,728,874	1	Dokumen	77,931,598	1	Dokumen																									
Rata-rata capaian kinerja (%)											20		80																												
Predikat kinerja											Sangat Rendah		Tinggi																												
		4	1	3	###	1	Pemantauan Kebijakan Sumber Daya Alam	Jumlah Dokumen Hasil Pemantauan Kebijakan Sumber Daya Alam	21	Dokumen	1,459,811,091	7	Dokumen	439,548,000	7	Dokumen																									
		4	1	3	###	1	Koordinasi, Sinkronisasi dan Evaluasi Kebijakan Urusan Pertanian, Pangan, Kehutanan, Kelautan dan Perikanan,	Jumlah Dokumen Hasil Koordinasi, Sinkronisasi, dan Evaluasi Kebijakan Urusan Pertanian, Pangan, Kehutanan, Kelautan dan Perikanan,	9	Dokumen	1,256,117,491	3	Dokumen	382,245,000	3	Dokumen																									

No	Sasaran	Kode	Urusan/Bidang Urusan Pemerintahan Daerah	Indikator Kinerja Program	Target RPJMD Kabupaten/kota		Realisasi Capaian Kinerja		Target Kinerja dan Anggaran		Realisasi Kinerja pada Triwulan								Realisasi Capaian Kinerja		Realisasi Kinerja dan		Tingkat Capaian Kinerja dan		Perangkat Daerah			
					K	Rp	K	Rp	K	Rp	I		II		III		IV		K	Rp	K	Rp	15 = 14 / 6 x 100%					
											K	Rp	K	Rp	K	Rp	K	Rp					K	Rp		K	Rp	
1	2	3	4	5	6	7	8	9	10	11	12	13	14	15	16	17	18	19	20	21	22	23						
		4 1 3 ### 2	Koordinasi Sinkronisasi dan Evaluasi Kebijakan Pertambangan dan Lingkungan Hidup	Jumlah Dokumen Hasil Koordinasi, Sinkronisasi, dan Evaluasi Kebijakan Urusan Pertambangan dan Sumber Daya Mineral, Lingkungan Hidup,	3	Dokumen	10,118,620		Dokumen	-													0.00%	Sekretariat Daerah				
		4 1 3 ### 3	Koordinasi Sinkronisasi dan Evaluasi Kebijakan Energi dan Air	Jumlah Dokumen Hasil Koordinasi, Sinkronisasi, dan Evaluasi Kebijakan Urusan Energi dan Air, Pekerjaan Umum dan Penataan Ruang, Perumahan Rakyat dan Kawasan Permukiman, Pertanahan	9	Dokumen	193,574,980	3	Dokumen	57,303,000												3	Dokumen	33.33%	0.00%	Sekretariat Daerah		
Rata-rata capaian kinerja (%)																												
Predikat kinerja																												
		4	UNSUR PENDUKUNG URUSAN PEMERINTAH																				Sekretariat Daerah					
		4 1	SEKRETARIAT DAERAH																				Sekretariat Daerah					
		4 1 1	PROGRAM PENUNJIANG URUSAN PEMERINTAHAN DAERAH KABUPATEN/KOTA																				Sekretariat Daerah					
		4 1 1 ###	PERENCANAAN, PENGANGGARAN, DAN EVALUASI KINERJA PERANGKAT DAERAH	Persentase Perencanaan, Penganggaran dan Evaluasi Perangkat Daerah	80	%	221,787,653	92,83	%	39,951,688	80	%	9,26	%	19,785,200	29,63	%	27,730,120	9,26	%	19,785,200	102,09	%	59,736,888	127,50	%	26,93%	Sekretariat Daerah
		4 1 1 ### 1	Penyusunan Dokumen Perencanaan Perangkat Daerah	Jumlah Dokumen Perencanaan Perangkat Daerah	9	Dokumen	151,799,725	3	Dokumen	26,238,788	9	Dokumen	2	Dokumen	14,360,000	4	Dokumen	22,304,920	2	Dokumen	14,360,000	5	Dokumen	40,598,788	55,56	%	26,74%	Sekretariat Daerah
		4 1 1 ### 2	Koordinasi dan Penyusunan Dokumen RKA-SKPD	Jumlah Dokumen RKA-SKPD dan Laporan Hasil Koordinasi Penyusunan Dokumen RKA-SKPD	9	Dokumen	44,988,100	3	Dokumen	5,946,400	9	Dokumen	1	Dokumen	2,989,800	1	Dokumen	2,989,800	1	Dokumen	2,989,800	4	Dokumen	8,936,200	44,44	%	19,86%	Sekretariat Daerah
		4 1 1 ### 4	Koordinasi dan Penyusunan Dokumen DPA-SKPD	Jumlah Dokumen DPA-SKPD dan Laporan Hasil Koordinasi Penyusunan Dokumen DPA-SKPD	9	Dokumen	24,999,828	3	Dokumen	7,766,500	9	Dokumen	1	Dokumen	2,435,400	1	Dokumen	2,435,400	1	Dokumen	2,435,400	4	Dokumen	10,201,900	44,44	%	40,81%	Sekretariat Daerah
Rata-rata capaian kinerja (%)																												
Predikat kinerja																												
		4 1 3	PROGRAM PEREKONOMIAN DAN PEMBANGUNAN	Persentase koordinasi perekonomian dan pembangunan yang dilaksanakan dengan baik																				Sekretariat Daerah				
		4 1 3 ###	PELAKSANAAN ADMINISTRASI PEMBANGUNAN	Jumlah Pelaksanaan Administrasi Pembangunan	24	Dokumen	1,903,743,749	21	Dokumen	470,169,500	8	Dokumen	2	Dokumen	76,692,000	2	Dokumen	134,242,000	2	Dokumen	76,692,000	23	Dokumen	546,861,500	95,83	%	28,73%	Sekretariat Daerah
		4 1 3 ### 2	Pengendalian dan Evaluasi Program Pembangunan	Jumlah Laporan Hasil Pengendalian dan Evaluasi Program Pembangunan	12	Laporan	578,919,752	8	Laporan	108,984,778	4	Laporan	1	Laporan	13,950,000	1	Laporan	19,190,000	1	Laporan	13,950,000	9	Laporan	122,934,778	75,00	%	21,24%	Sekretariat Daerah
		4 1 3 ### 3	Pengelolaan Evaluasi dan Pelaporan Pelaksanaan Pembangunan	Jumlah Laporan Hasil Pengelolaan Evaluasi dan Pelaporan Pelaksanaan Pembangunan	36	Laporan	1,324,823,997	27	Laporan	361,184,722	12	Laporan	3	Laporan	62,742,000	6	Laporan	115,052,000	3	Laporan	62,742,000	30	Laporan	423,926,722	83,33	%	32,00%	Sekretariat Daerah
Rata-rata capaian kinerja (%)																												
Predikat kinerja																												
		4	UNSUR PENDUKUNG URUSAN PEMERINTAH																					Sekretariat Daerah				
		4 1	SEKRETARIAT DAERAH																					Sekretariat Daerah				
		4 1 3	PROGRAM PEREKONOMIAN DAN PEMBANGUNAN																					Sekretariat Daerah				
		4 1 3 ###	PENGELOLAAN PENGADAAN BARANG DAN JASA	Persentase hasil pengelolaan Pengadaan Barang dan Jasa melewati SPSE	100	%	2,888,457,600	54,94	%	1,026,298,095	100	%	24,84	%	178,024,953	40,67	%	280,614,278	24,84	%	178,024,953	79,78	%	1,204,323,048	134,72	%	41,69%	Sekretariat Daerah
		4 1 3 ### 1	Pengelolaan Pengadaan Barang dan Jasa	Jumlah Dokumen Hasil Pengelola Pengadaan Barang dan Jasa	400	Dokumen	951,198,363	300	Dokumen	285,349,350	400	Dokumen	71	Dokumen	23,365,000	178	Dokumen	26,815,000	71	Dokumen	23,365,000	371	Dokumen	308,714,350	92,75	%	32,46%	Sekretariat Daerah
		4 1 3 ### 2	Pengelolaan Layanan Pengadaan Secara Elektronik	Jumlah Dokumen Hasil Pengelola Pengadaan Secara Elektronik	37	Dokumen	971,643,272		Dokumen	557,740,250	37	Dokumen	34	Dokumen	108,023,080	5	Dokumen	177,582,646	34	Dokumen	108,023,080	34	Dokumen	665,763,330	91,89	%	68,52%	Sekretariat Daerah
		4 1 3 ### 3	Pembinaan dan Advokasi Pengadaan Barang dan Jasa	Jumlah Orang yang Mengikuti Pembinaan dan Advokasi Pengadaan Barang dan Jasa	20	Orang	965,615,965	9	Orang	183,208,495	20	Orang	9	Orang	46,636,873	3	Orang	76,216,632	9	Orang	46,636,873	18	Orang	229,845,368	90,00	%	23,80%	Sekretariat Daerah
Rata-rata capaian kinerja (%)																												
Predikat kinerja																												
		4	UNSUR PENDUKUNG URUSAN PEMERINTAH																					Sekretariat Daerah				
		4 1	SEKRETARIAT DAERAH																					Sekretariat Daerah				
		4 1 1	PROGRAM PENUNJIANG URUSAN PEMERINTAHAN DAERAH KABUPATEN/KOTA																					Sekretariat Daerah				
		4 1 1 2.1 3	Penataan Organisasi	Persentase Penataan Organisasi	90	%	2,168,522,153	95,46	%	725,341,554	90	%	8,36	%	38,980,000	69,83	%	235,476,096	8,36%		38,980,000		764,321,554			35,25%	Sekretariat Daerah	

No	Sasaran	Kode	Urusan/Bidang Urusan Pemerintahan Daerah	Indikator Kinerja Program	Target RPJMD Kabupaten/kota		Realisasi Capaian Kinerja		Target Kinerja dan Anggaran		Realisasi Kinerja pada Triwulan								Realisasi Capaian Kinerja		Realisasi Kinerja dan		Tingkat Capaian Kinerja dan		Perangkat Daerah																	
											I		II		III		IV																									
											9		10		11		12																									
											K	Rp	K	Rp	K	Rp	K	Rp																								
1	2	3		4	5	6		7		8		9		10		11		12		13		14 = 7 + 13		15 = 14 / 6 x 100%		16																
						K	Rp	K	Rp	K	Rp	K	Rp	K	Rp	K	Rp	K	Rp	K	Rp	K	Rp	K	Rp																	
		4	1	1	2.13	1	Pengelolaan Kelembagaan dan Analisis Jabatan	Jumlah Dokumen Pengelolaan Kelembagaan dan Analisis Jabatan	35	Dokumen	855,568,432	35	Dokumen	335,245,224	84	Dokumen			8.89	%	17,190,000	59	%	113,561,859			8.89%		17,190,000			352,435,224			41.19%	Sekretariat Daerah						
		4	1	1	2.13	2	Fasilitasi Pelayanan Publik dan Tata Laksana	Jumlah Laporan Hasil Fasilitasi Pelayanan Publik dan Tata Laksana	52	Laporan	545,588,427	52	Laporan	157,083,400	65	Laporan			6.72	%	13,960,000	78	%	78,839,237			6.27%		13,960,000			171,043,400			31.35%	Sekretariat Daerah						
		4	1	1	2.13	3	Peningkatan Kinerja dan Reformasi Birokrasi	Jumlah Dokumen Peningkatan Kinerja dan Reformasi Birokrasi	50	Dokumen	767,365,294	50	Dokumen	233,012,930	70	Dokumen			2.36	%	7,830,000	72.5	%	43,075,000			2.36%		7,830,000			240,842,930			31.39%	Sekretariat Daerah						
Rata-rata capaian kinerja (%)											9.29%			77.59%																												
Predikat kinerja											Sangat Rendah			Tinggi																												
		2					URUSAN PEMERINTAHAN WAJIB YANG TIDAK BERKAITAN DENGAN PELAYANAN DASAR																													Sekretariat Daerah						
		2	23				URUSAN PEMERINTAHAN BIDANG PERPUSTAKAAN																													Sekretariat Daerah						
		2	23	2			PROGRAM PEMBINAAN PERPUSTAKAAN																													Sekretariat Daerah						
		2	23	2	###		Pengelolaan Perpustakaan Tingkat Daerah Kabupaten/Kota	Jumlah Koleksi Bacaan yang tersedia di perpustakaan	750	Judul	2,022,053,694	480	Judul	424,769,098	750	Judul			-	-	53,940,000	-	-	86,808,800			-		53,940,000	480	Judul	478,709,098	60.00	%	23.67%	Sekretariat Daerah						
		2	23	2	###	7	Pengembangan Layanan Perpustakaan Rujukan Tingkat Kabupaten/Kota	Jumlah Layanan Perpustakaan Rujukan yang Dikembangkan Tingkat Kabupaten/Kota Melalui Peningkatan Koleksi	3	Layanan	1,160,349,694			320,701,098	1	Layanan			-	-	53,940,000	-	-	86,808,800			-		53,940,000			374,641,098			32.29%	Sekretariat Daerah						
		2	23	2	###	8	Pengembangan Bahan Pustaka	Jumlah Bahan Perpustakaan Tercetak yang Diadakan	33.970	Eksemplar	390,000,000	480	Eksemplar	104,068,000	33.970	Eksemplar			-	-	-	-	-	-			-		-	480	Eksemplar			1.41	%	0.00%	Sekretariat Daerah					
		2	23	2	###	9	Pengelolaan dan Pengembangan Bahan Pustaka	Jumlah Bahan Perpustakaan yang Dilakukan Pengelolaan dan Pengembangan untuk Mewujudkan Keberagaman Koleksi Perpustakaan	33.970	Eksemplar	390,000,000	480	Eksemplar	104,068,000	33.970	Eksemplar			-	-	-	-	-	-			-		-	480	Eksemplar			1.41	%	0.00%	Sekretariat Daerah					
Rata-rata capaian kinerja (%)																																										
Predikat kinerja																																										
		2	23	2	###		Pembudayaan Gemar Membaca Tingkat Daerah Kabupaten/Kota	Persentase Kegiatan Pembudayaan Gemar Membaca Tingkat Daerah Kab/Kota	41.30	%	300,888,174			296	25	%			-	-	-	-	-	-			-		-								0.00%	Sekretariat Daerah				
		2	23	2	###	2	Pembangunan dan Pemeliharaan Sarana Perpustakaan di Tempat-tempat Umum yang Menjadi Kewenangan Daerah Kabupaten/Kota	Jumlah Perpustakaan yang Dibangun di Tempat-tempat Umum yang Menjadi Kewenangan Daerah Kabupaten/Kota	1	Paket	100,000,000			Paket	-	1	Paket			-	-	-	-	-			-		-								0.00%	Sekretariat Daerah				
		2	23	2	###	5	Pemilihan Duta Baca Tingkat Daerah Kabupaten/Kota	Jumlah Duta Baca Tingkat Daerah Kabupaten/Kota yang Dipilih dan Didukung Kegiatannya	30		200,888,174			296	10	Orang			-	-	-	-	-	-			-		-							0.00%	Sekretariat Daerah					
Rata-rata capaian kinerja (%)																																										
Predikat kinerja																																										
		2	24	2			PROGRAM PENGELOLAAN ARSIP																														Sekretariat Daerah					
		2	24	2	###		Pengelolaan Simpul Jaringan Informasi Kearsipan Nasional Tingkat Kabupaten/Kota	Jumlah Pengelolaan Simpul Jaringan Informasi Kearsipan	3	Laporan	327,746,000	-		167,512,000	1	Laporan			-	-	-	-	-	-			-		-			167,512,000			51.11%	Sekretariat Daerah						
		2	24	2	###	2	Pemberdayaan Kapasitas Unit Kearsipan dan Lembaga Kearsipan Daerah Kabupaten/Kota	Jumlah Laporan Hasil Pemberdayaan Kapasitas Unit Kearsipan dan Lembaga Kearsipan Daerah Kabupaten/Kota	3	Laporan	327,746,000	1	Laporan	167,512,000	1	Laporan			-	-	-	-	-	-			-		-	1	Laporan			33.33	%	51.11%	Sekretariat Daerah					
Rata-rata capaian kinerja (%)																																										
Predikat kinerja																																										
		2	24	3			PROGRAM PERLINDUNGAN DAN PENYELAMATAN ARSIP																														Sekretariat Daerah					
		2	24	3	###		Penyelamatan Arsip Perangkat Daerah Kabupaten/Kota yang digabung dan/atau diubarkan, dan Pemekaran Daerah Kecamatan dan Desa/Kelurahan	Persentase Penyelamatan Arsip Perangkat Daerah Kabupaten/Kota	90	%	410,380,783	20	%	19,389,748	90	%			-	-	-	-	-	-			-		-	20	%	19,389,748	22.22	%	4.72%	Sekretariat Daerah						

No	Sasaran	Kode	Usuran/Bidang Urusan Pemerintahan Daerah	Indikator Kinerja Program	Target RPJMD Kabupaten/kota		Realisasi Capaian Kinerja		Target Kinerja dan Anggaran		Realisasi Kinerja pada Triwulan								Realisasi Capaian Kinerja		Realisasi Kinerja dan		Tingkat Capaian Kinerja dan			Perangkat Daerah	
					K	Rp	K	Rp	K	Rp	I		II		III		IV		13		14 = 7 + 13		15 = 14 / 6 x 100%				
											K	Rp	K	Rp	K	Rp	K	Rp	K	Rp	K	Rp	K	Rp	K		Rp
1		2 24 3 ### 1	Pendataan, Penyusunan Daftar dan Penilaian serta Penyerahan atau Pemusnahan Arsip Bagi Penggabungan Perangkat Daerah Kabupaten/Kota	Jumlah Daftar Arsip yang Dilakukan Pendataan, Penyusunan dan Penilaian serta Penyerahan atau Pemusnahan Arsip bagi Penggabungan Perangkat Daerah Kabupaten/Kota	2	Daftar 136,831,764	1	Daftar 19,389,748	2	Daftar	-	-	-	-	-	-	-	-	-	-	1	Daftar 19,389,748	50.00	%	14.17%	Sekretariat Daerah	
		2 24 3 ### 3	Pendampingan Penyelamatan Arsip Bagi Pemekaran Daerah Kecamatan	Jumlah Pelaksanaan Bimtek dan Implementasi Peraturan Bupati	50	Peserta 273,549,019	-	-	50	Peserta	-	-	-	-	-	-	-	-	-	-	-	-	-	0.00%	Sekretariat Daerah		
Rata-rata capaian kinerja (%)																											
Predikat kinerja																											
Faktor pendorong keberhasilan kinerja:																											
Faktor penghambat pencapaian kinerja:																											
Tindak lanjut yang diperlukan dalam triwulan b																											
Tindak lanjut yang diperlukan dalam RKPD beri																											
	Meningkatnya Dukungan Sekretariat DPRD Terhadap Tugas dan Fungsi DPRD dalam rangka membangun Tata Kelola Pemerintahan yang kondusif antara Eksekutif, Legislatif, Masyarakat dan Komponen Pembangunan Daerah Lainnya	4. 02.		UNSUR PENDUKUNG URUSAN PEMERINTAHAN		#####		43.670.390.479																			Sekretariat DPRD
	Program Penujng Urusan Pemerintahan Daerah Kabupaten/ Kota	4. 02. 01.				83.885.420.643		28.958.718.582																			Sekretariat DPRD
	Kegiatan Perencanaan, Penganggaran, dan Evaluasi Kinerja Perangkat Daerah	4. 02. 01. 2.1		Jumlah Dokumen Perencanaan, Keuangan dan Evaluasi		1.676.005.740		630.227.940																			Sekretariat DPRD
	Sub Kegiatan Penyusunan Dokumen Perencanaan Perangkat Daerah	4. 02. 01. 2.1 1		Jumlah Dokumen Perencanaan Perangkat Daerah		805.668.648		249.481.216																			Sekretariat DPRD
	Sub Kegiatan Koordinasi dan Penyusunan Dokumen RKA - SKPD	4. 02. 01. 2.1 2		Jumlah Dokumen RKA - SKPD		150.000.000		298.006.696																			Sekretariat DPRD
	Sub Kegiatan Koordinasi dan Perubahan RKA - SKPD	4. 02. 01. 2.1 4		Jumlah Dokumen Perubahan RKA - SKPD		477.117.432		0																			Sekretariat DPRD
	Sub Kegiatan Koordinasi dan Penyusunan Laporan Capaian Kinerja dan Ikhtisar Realisasi Kinerja SKPD	4. 02. 01. 2.1 6		Jumlah Laporan Penyusunan Capaian Kinerja dan Ikhtisar Realisasi Kinerja SKPD		243.219.660		82.740.028																			Sekretariat DPRD
Rata-rata capaian kinerja (%)																											
Predikat kinerja																											
	Kegiatan Administrasi Keuangan Perangkat Daerah	4. 02. 01. 2.2		Persentase Jumlah Laporan Dokumen Keuangan Perangkat Daerah		50.390.553.514		16.165.070.137																			Sekretariat DPRD
	Sub Kegiatan Penyediaan Gaji dan Tunjangan ASN	4. 02. 01. 2.2 01		Jumlah Orang yang Menerima Gaji dan Tunjangan ASN		49.649.578.108		15.921.789.335																			Sekretariat DPRD
	Sub Kegiatan Pelaksanaan Penatausahaan dan Pengujian/ Verifikasi Keuangan SKPD	4. 02. 01. 2.2 03		Jumlah Dokumen Pelaksanaan Penatausahaan dan Pengujian/Verifikasi Keuangan SKPD		269.844.828		119.642.276																			Sekretariat DPRD
	Sub Kegiatan Koordinasi dan Penyusunan Laporan Keuangan Akhir Tahun SKPD	4. 02. 01. 2.2 05		Jumlah Laporan Keuangan Akhir Tahun SKPD dan Laporan Hasil Koordinasi Penyusunan Laporan		227.923.878		43.069.626																			Sekretariat DPRD
	Sub Kegiatan Koordinasi dan Penyusunan Laporan Keuangan Bulanan/ Triwulan/ Semesteran SKPD	4. 02. 01. 2.2 07		Jumlah Laporan Penyusunan Laporan Keuangan Bulanan/Triwulan/Semesteran SKPD		243.206.700		80.568.900																			Sekretariat DPRD
Rata-rata capaian kinerja (%)																											
Predikat kinerja																											
	Kegiatan Administrasi Kepegawaian Perangkat Daerah	4. 02. 01. 2.5		Jumlah Bulan Penyediaan Administrasi Kepegawaian		1.313.320.000		429.930.000																			Sekretariat DPRD
	Sub Kegiatan Pengadaan Pakaian Dinas Beserta Atribut Kelengkapannya	4. 02. 01. 2.5 02		Jumlah Paket yang menerima pakaian Dinas Beserta Atribut dan Kelengkapannya		100.000.000		111.000.000																			Sekretariat DPRD
	Sub Kegiatan Pendataan dan Pengolahan Administrasi Kepegawaian	4. 02. 01. 2.5 03		Jumlah Dokumen dalam melakukan pendataan dan Pengolahan Administrasi Kepegawaian		105.000.000		0																			Sekretariat DPRD

No	Sasaran	Kode	Usuran/Bidang Usuran Pemerintahan Daerah	Indikator Kinerja Program	Target RPJMD Kabupaten/kota		Realisasi Capaian Kinerja		Target Kinerja dan Anggaran		Realisasi Kinerja pada Triwulan								Realisasi Capaian Kinerja		Realisasi Kinerja dan		Tingkat Capaian Kinerja dan			Perangkat Daerah																				
					K	Rp	K	Rp	K	Rp	I		II		III		IV		13		14 = 7 +13		15 = 14 / 6 x100%																							
1	2	3	4	5	6	7	8	9	10	11	12	12	12	12	13	14	15	15	16	16	16	16	16																							
		4.02.01.2.5	10	Sub Kegiatan Sosialisasi Peraturan Perundang-Undangan	Jumlah Orang yang melaksanakan dan mengikuti kegiatan Peraturan Perundang-Undangan	150.000.000	0																	Sekretariat DPRD																						
		4.02.01.2.5	11	Sub Kegiatan Bimbingan Teknis Implementasi Peraturan Perundang-Undangan	Jumlah Orang yang Mengikuti Bimbingan Teknis Implementasi Peraturan Perundang-Undangan	958.320.000	318.930.000																		Sekretariat DPRD																					
Rata-rata capaian kinerja (%)																																														
Predikat kinerja																																														
		4.02.01.2.6		Kegiatan Administrasi Umum Perangkat Daerah	Capaian Bulan Pelayanan Administrasi Perkantoran	10.976.400.081	5.174.368.256																		Sekretariat DPRD																					
		4.02.01.2.6	01	Sub Kegiatan Penyediaan Komponen Instalasi Listrik/Penerangan Bangunan Kantor	Jumlah Paket Penyediaan Komponen Instalasi Listrik/Penerangan Bangunan Kantor Disediakan	360.601.737	130.580.175																		Sekretariat DPRD																					
		4.02.01.2.6	02	Sub Kegiatan Penyediaan Peralatan dan Perlengkapan Kantor	Jumlah Paket Penyediaan Peralatan dan Perlengkapan Kantor yang disediakan	1.722.353.343	603.531.714																		Sekretariat DPRD																					
		4.02.01.2.6	03	Sub Kegiatan Penyediaan Peralatan Rumah Tangga	Jumlah Paket Penyediaan Peralatan dan Perlengkapan Rumah Tangga yang disediakan	877.305.927	126.981.509																		Sekretariat DPRD																					
		4.02.01.2.6	04	Sub Kegiatan Penyediaan Bahan Logistik Kantor	Jumlah Paket Bahan Logistik Kantor yang Disediakan	5.210.840.400	1.757.859.300																		Sekretariat DPRD																					
		4.02.01.2.6	05	Sub Kegiatan Penyediaan Barang Cetak dan Penggandaan	Jumlah Paket Penyediaan Barang Cetak dan Penggandaan yang Disediakan	405.298.674	134.599.558																		Sekretariat DPRD																					
		4.02.01.2.6	06	Sub Kegiatan Penyediaan Bahan Bacaan dan Peraturan Perundang-Undangan	Jumlah Dokumen Bahan Bacaan dan Peraturan Perundang-undangan yang Disediakan	2.400.000.000	2.420.816.000																		Sekretariat DPRD																					
Rata-rata capaian kinerja (%)																																														
Predikat kinerja																																														
		4.02.01.2.7		Kegiatan Pengadaan Barang Milik Daerah Penunjang Usuran Pemerintah Daerah	Jumlah Unit Pengadaan Barang Milik Daerah	1.648.130.034	1.037.862.142																		Sekretariat DPRD																					
		4.02.01.2.7	10	Sub Kegiatan Pengadaan Sarana dan Prasarana Gedung Kantor atau Bangunan Lainnya	Jumlah Unit Sarana dan Prasarana Pendukung Gedung Kantor atau Bangunan Lainnya yang Disediakan	1.648.130.034	1.037.862.142																		Sekretariat DPRD																					
Rata-rata capaian kinerja (%)																																														
Predikat kinerja																																														
		4.02.01.2.8		Kegiatan Penyediaan Jasa Penunjang Usuran Pemerintahan Daerah	Capaian Bulan Pelayanan Penyediaan Jasa Penunjang	4.217.869.626	1.376.181.092																		Sekretariat DPRD																					
		4.02.01.2.8	02	Sub Kegiatan Penyediaan Jasa Komunikasi, Sumber Daya Air dan Listrik	Jumlah Laporan Penyediaan Jasa Komunikasi, Sumber Daya Air dan Listrik yang disediakan	11.196.960.880	388.986.650																		Sekretariat DPRD																					
		4.02.01.2.8	03	Sub Kegiatan Penyediaan Jasa Peralatan dan Perlengkapan Kantor	Jumlah Laporan Penyediaan Jasa Peralatan dan Perlengkapan Kantor yang Disediakan	1.082.698.746	314.792.442																		Sekretariat DPRD																					
		4.02.01.2.8	04	Sub Kegiatan Penyediaan Jasa Pelayanan Umum Kantor	Jumlah Laporan Penyediaan Jasa Pelayanan Umum Kantor yang Disediakan	1.938.210.000	672.402.000																		Sekretariat DPRD																					
Rata-rata capaian kinerja (%)																																														
Predikat kinerja																																														
		4.02.01.2.9		Kegiatan Pemeliharaan Barang Milik Daerah Penunjang Usuran Pemerintahan Daerah	Jumlah Unit Pemeliharaan Barang Milik Daerah	10.303.272.814	3.439.579.015																		Sekretariat DPRD																					
		4.02.01.2.9	01	Sub Kegiatan Penyediaan Jasa Pemeliharaan, Biaya Pemeliharaan dan Pajak Kendaraan Perorangan Dinas atau Kendaraan Dinas Jabatan	Jumlah Kendaraan Dinas Operasional atau Lapangan yang Dipelihara dan Dibayarkan Pajak dan Perizinannya	2.428.501.500	930.416.500																		Sekretariat DPRD																					
		4.02.01.2.9	09	Sub Kegiatan Pemeliharaan/ Rehabilitasi Gedung Kantor dan Bangunan Lainnya	Jumlah Gedung Kantor dan Bangunan Lainnya yang Dipelihara/Direhabilitasi	3.662.259.674	1.410.883.478																		Sekretariat DPRD																					
		4.02.01.2.9	10	Sub Kegiatan Pemeliharaan/ Rehabilitasi Sarana dan Prasarana Gedung Kantor atau Bangunan Lainnya	Jumlah Gedung Kantor dan Prasarana Gedung Kantor atau Bangunan Lainnya yang Dipelihara/Direhabilitasi	4.212.511.640	1.098.279.037																		Sekretariat DPRD																					
Rata-rata capaian kinerja (%)																																														
Predikat kinerja																																														

No	Sasaran	Kode	Usuran/Bidang Usuran Pemerintahan Daerah	Indikator Kinerja Program	Target RPJMD Kabupaten/kota		Realisasi Capaian Kinerja		Target Kinerja dan Anggaran		Realisasi Kinerja pada Triwulan								Realisasi Capaian Kinerja		Realisasi Kinerja dan		Tingkat Capaian Kinerja dan			Perangkat Daerah
					6		7		8		9		10		11		12		13		14 = 7 + 13		15 = 14 / 6 x 100%			
					K	Rp	K	Rp	K	Rp	K	Rp	K	Rp	K	Rp	K	Rp	K	Rp	K	Rp	K	Rp	K	
1	2	3	4	5	6	Rp	7	Rp	8	Rp	9	Rp	10	Rp	11	Rp	12	Rp	13	Rp	14	Rp	15	Rp	16	
		4.02.01.2.15	Kegiatan Layanan Keuangan dan Kesejahteraan DPRD	Jumlah Anggota DPRD yang Menerima Layanan dan Kesejahteraan DPRD		3.332.400.000		705.500.000																	Sekretariat DPRD	
		4.02.01.2.15.02	Sub Kegiatan Penyediaan Pakai Dinas dan Atribut DPRD	Jumlah Paket Pengadaan Pakai Dinas DPRD Beserta Atributnya		1.620.000.000		287.500.000																	Sekretariat DPRD	
		4.02.01.2.15.03	Sub Kegiatan Pelaksanaan Medical Check Up DPRD	Jumlah Orang Anggota DPRD yang mengikuti Medical Check Up DPRD		1.712.400.000		418.000.000																	Sekretariat DPRD	
Rata-rata capaian kinerja (%)																										
Predikat kinerja																										
		4.02.02.	Program Dukungan Pelaksanaan Tugas dan Fungsi DPRD	Presentase Tindaklanjuti Hasil Rapat-rapat DPRD dan Alat Kelengkapan DPRD		37.360.784.940		14.711.671.897																		Sekretariat DPRD
		4.02.02.2.1	Kegiatan Pembentukan Peraturan Daerah dan Peraturan DPRD	Jumlah Dokumen Pelaksanaan Pembentukan Peraturan DPRD		1.219.479.990		435.992.964																		Sekretariat DPRD
		4.02.02.2.1.02	Sub Kegiatan Pembahasan Rancangan Peraturan Daerah	Jumlah Dokumen Pelaksanaan Pembentukan Peraturan DPRD		799.479.990		435.992.964																		Sekretariat DPRD
		4.02.02.2.1.04	Sub Kegiatan Fasilitasi Penyusunan Penjelasan/Keterangan Naskah Akademik	Jumlah Dokumen Penyusunan Penjelasan/Keterangan Naskah Akademik		420.000.000		0																		Sekretariat DPRD
Rata-rata capaian kinerja (%)																										
Predikat kinerja																										
		4.02.02.2.1	Kegiatan Peningkatan Kapasitas DPRD	Jumlah Dokumen Dalam Peningkatan Kapasitas DPRD		7.268.878.323		2.465.958.933																		Sekretariat DPRD
		4.02.02.2.4.02	Sub Kegiatan Pendalaman Tugas DPRD sebagai Fungsi Pengawasan	Jumlah Dokumen Pendalaman Tugas DPRD sebagai Fungsi Pengawasan		4.801.500.000		1.600.000.000																		Sekretariat DPRD
		4.02.02.2.4.05	Sub Kegiatan Penyediaan Tenaga Ahli Fraksi	Jumlah orang Tenaga Ahli yang menerima Gaji		720.000.000		0																		Sekretariat DPRD
		4.02.02.2.7.07	Sub Kegiatan Penyusunan Program Kerja DPRD	Jumlah Dokumen dalam Penyusunan Dokumen Program Kerja DPRD		1.747.378.323		875.958.933																		Sekretariat DPRD
Rata-rata capaian kinerja (%)																										
Predikat kinerja																										
		4.02.02.2.5	Kegiatan Penyerapan dan Penghimpunan Aspirasi Masyarakat	Presentase Jumlah Peningkatan Penyerapan dan Penghimpunan Aspirasi Masyarakat		3.051.110.000		1.325.620.000																		Sekretariat DPRD
		4.02.02.2.5	Sub Kegiatan Kunjungan Kerja Dalam Daerah	Jumlah Dokumen dari Kunjungan Kerja Dalam Daerah		1.220.000.000		900.620.000																		Sekretariat DPRD
		4.02.02.2.5	Sub Kegiatan Pelaksanaan Reses	Jumlah Dokumen dari Pelaksanaan Reses pada Dapil Masing-masing		1.831.110.000		425.000.000																		Sekretariat DPRD
Rata-rata capaian kinerja (%)																										
Predikat kinerja																										
		4.02.02.2.8	Kegiatan Fasilitasi Tugas DPRD	Jumlah Bahan Laporan Pelaksanaan Tugas dan Fungsi DPRD		25.821.316.827		10.474.100.000																		Sekretariat DPRD
		4.02.02.2.8	Sub Kegiatan Koordinasi dan Konsultasi Pelaksanaan Tugas DPRD	Jumlah Laporan dalam melaksanakan Koordinasi dan Konsultasi Pelaksanaan Tugas DPRD		25.821.316.827		10.474.100.000																		Sekretariat DPRD
Rata-rata capaian kinerja (%)																										
Predikat kinerja																										
Faktor pendorong keberhasilan kinerja:																										
1																										
2																										
dst																										
Faktor penghambat pencapaian kinerja:																										
1																										
2																										
dst																										
Tindak lanjut yang diperlukan dalam triwulan																										
1																										
2																										
dst																										
Tindak lanjut yang diperlukan dalam RKPD																										
1																										
2																										
dst																										
1	Meningkatnya Kualitas Reformasi	5		UNSUR PENUNJANG URUSAN PEMERINTAHAN																						Badan Perencanaan Pembangunan Daerah, Penelitian dan Pengembangan
	Birokrasi	5	1	PERENCANAAN		#####		#####		#####		#####		#####		#####		#####		#####		#####		#####	1,28	Badan Perencanaan Daerah, Penelitian dan Pengembangan

No	Sasaran	Kode	Urusan/Bidang Urusan Pemerintahan Daerah	Indikator Kinerja Program	Target RPJMD Kabupaten/kota		Realisasi Capaian Kinerja		Target Kinerja dan Anggaran		Realisasi Kinerja pada Triwulan								Realisasi Capaian Kinerja		Realisasi Kinerja dan		Tingkat Capaian Kinerja dan			Perangkat Daerah			
					6		7		8		9		10		11		12		13		14 = 7 + 13		15 = 14 / 6 x 100%						
					K	Rp	K	Rp	K	Rp	K	Rp	K	Rp	K	Rp	K	Rp	K	Rp	K	Rp	K	Rp	K		Rp		
		5	1	1	###	11	Bimtek Implementasi Peraturan Perundang-Undangan	Jumlah Orang yang Mengikuti Bimtek Implementasi Peraturan Perundang-Undangan	34	Orang	195.000.000,00	56	Orang	313.900.000,00	34	Orang	195.000.000,00	Orang	82.650.000,00	Orang	#####	Orang	122.650.000,00	Orang	436.550.000,00	Orang	2,24	Badan Perencanaan Pembangunan Daerah, Penelitian dan Pengembangan	
Rata-rata capaian kinerja (%) Predikat kinerja																													
		5	1	1	###		Administrasi Umum Perangkat Daerah	Tersedianya Pelayanan Administrasi Perkantoran	12	Bulan	#####		Bulan	#####	12	Bulan	#####	Bulan	#####	Bulan	#####	Bulan	528.651.468,00	Bulan	#####	Bulan	1,08	Badan Perencanaan Pembangunan Daerah, Penelitian dan Pengembangan	
		5	1	1	###	1	Penyediaan Komponen Instalasi Listrik/Penerangan Bangunan Kantor	Jumlah Komponen Instalasi Listrik/Penerangan Bangunan Kantor	12	Bulan	30.964.560,00	12	Bulan	42.910.000,00	12	Bulan	30.964.560,00	Bulan	9.130.000,00	Bulan	12.130.000,00	Bulan	12.130.000,00	Bulan	55.040.000,00	Bulan	1,78	Badan Perencanaan Pembangunan Daerah, Penelitian dan Pengembangan	
								Jumlah Paket Komponen Instalasi Listrik/Penerangan Bangunan Kantor yang disediakan	0	Paket			Paket	0	Paket			Paket		Paket		Paket		Paket		Paket		Badan Perencanaan Pembangunan Daerah, Penelitian dan Pengembangan	
		5	1	1	###	2	Penyediaan Peralatan dan Perlengkapan Kantor	Jumlah Bulanan Penyediaan Peralatan Kebersihan Kantor	12	Bulan	216.908.693,00	12	Bulan	323.855.000,00	12	Bulan	216.908.693,00	Bulan	44.676.400,00	Bulan	71.020.400,00	Bulan	71.020.400,00	Bulan	394.875.400,00	Bulan	1,82	Badan Perencanaan Pembangunan Daerah, Penelitian dan Pengembangan	
								Jumlah Bulan Penyediaan Alat Tulis Kantor	12	Bulan		12	Bulan		12	Bulan			Bulan		Bulan		Bulan		Bulan		Bulan		Badan Perencanaan Pembangunan Daerah, Penelitian dan Pengembangan
								Jumlah Paket Peralatan dan Perlengkapan Kantor yang disediakan	0	Paket		0	Paket	0	Paket			Paket		Paket		Paket		Paket		Paket		Badan Perencanaan Pembangunan Daerah, Penelitian dan Pengembangan	
								Jumlah Peralatan dan Perlengkapan Kantor	17	Unit		15	Unit	17	Unit			Unit		Unit		Unit		Unit		Unit		Badan Perencanaan Pembangunan Daerah, Penelitian dan Pengembangan	
		5	1	1	###	4	Penyediaan Bahan Logistik Kantor	Jumlah Bulan Penyediaan Makanan dan Minuman	12	Bulan	172.080.000,00	12	Bulan	123.434.000,00	12	Bulan	172.080.000,00	Bulan	20.272.000,00	Bulan	42.681.000,00	Bulan	42.681.000,00	Bulan	166.115.000,00	Bulan	0,97	Badan Perencanaan Pembangunan Daerah, Penelitian dan Pengembangan	
								Jumlah Paket Bahan Logistik Kantor yang disediakan	0	Paket			Paket	0	Paket			Paket		Paket		Paket		Paket		Paket		Badan Perencanaan Pembangunan Daerah, Penelitian dan Pengembangan	
		5	1	1	###	5	Penyediaan Barang Cetak dan Penggandaan	Jumlah Bulan Terpenuhiya Barang Cetak dan Penggandaan	12	Bulan	292.754.153,00	12	Bulan	161.484.900,00	12	Bulan	292.754.153,00	Bulan	8.927.800,00	Bulan	18.076.800,00	Bulan	18.076.800,00	Bulan	179.561.700,00	Bulan	0,61	Badan Perencanaan Pembangunan Daerah, Penelitian dan Pengembangan	
								Jumlah ID Card Pegawai	57	Orang		61	Orang	57	Orang			Orang		Orang		Orang		Orang		Orang		Badan Perencanaan Pembangunan Daerah, Penelitian dan Pengembangan	
								Jumlah Paket Barang Cetak dan Penggandaan yang disediakan	0	Paket			Paket	0	Paket			Paket		Paket		Paket		Paket		Paket		Badan Perencanaan Pembangunan Daerah, Penelitian dan Pengembangan	

No	Sasaran	Kode	Usuran/Bidang Usuran Pemerintahan Daerah	Indikator Kinerja Program	Target RPJMD Kabupaten/kota		Realisasi Capaian Kinerja		Target Kinerja dan Anggaran		Realisasi Kinerja pada Triwulan								Realisasi Capaian Kinerja		Realisasi Kinerja dan		Tingkat Capaian Kinerja dan			Perangkat Daerah						
					K	Rp	K	Rp	K	Rp	I		II		III		IV		K	Rp	K	Rp	15 = 14 / 6 x 100%									
											K	Rp	K	Rp	K	Rp	K	Rp					K	Rp	K		Rp	K	Rp			
					Jumlah Penyediaan Papan Pengumuman Spanduk, Leaflet, Balho dan Sejenisnya	110	Buah	106	Buah	110	Buah		Buah		Buah				Buah		Buah				Badan Perencanaan Pembangunan Daerah, Penelitian dan Pengembangan							
		5 1 1 ### 6		Penyediaan Bahan Bacaan dan Peraturan Perundang-Undangan	Jumlah Bulan Penyediaan Bahan Bacaan dan Peraturan Perundang-Undangan	12	Bulan	27.593.500,00	12	Bulan	13.530.000,00	12	Bulan	27.593.500,00		Bulan	2.255.000,00		Bulan	5.335.000,00		Bulan	18.865.000,00		Bulan	0,68	Badan Perencanaan Pembangunan Daerah, Penelitian dan Pengembangan					
					Jumlah Dokumen Bahan Bacaan dan Peraturan Perundang-Undangan yang disediakan	0	Dokumen		Dokumen	0	Dokumen		Dokumen		Dokumen		Dokumen		Dokumen		Dokumen		Dokumen		Dokumen	Badan Perencanaan Pembangunan Daerah, Penelitian dan Pengembangan						
		5 1 1 ### 9		Penyelenggaraan Rapat Koordinasi dan Konsultasi SKPD	Jumlah Bulan Perjalanan Dinas Luar Daerah dalam Kabupaten	12	Bulan	#####	12	Bulan	693.237.057,00	12	Bulan	#####		Bulan	#####		Bulan	379.408.268,00		Bulan	#####		Bulan	1,07	Badan Perencanaan Pembangunan Daerah, Penelitian dan Pengembangan					
					Jumlah Bulan Perjalanan Dinas Luar Daerah Luar Kabupaten	12	Bulan		12	Bulan		12	Bulan			Bulan			Bulan			Bulan			Bulan		Badan Perencanaan Pembangunan Daerah, Penelitian dan Pengembangan					
					Jumlah Laporan Penyelenggaraan Rapat Koordinasi dan Konsultasi SKPD	0	Laporan		Laporan	0	Laporan		Laporan		Laporan		Laporan		Laporan		Laporan		Laporan		Laporan		Badan Perencanaan Pembangunan Daerah, Penelitian dan Pengembangan					
Rata-rata capaian kinerja (%)																																
Predikat kinerja																																
		5 1 1 ###		Pengadaan Barang Milik Daerah Penunjang Usuran Pemerintah Daerah	Tersedianya Perlengkapan Gedung Kantor	4	Unit	270.141.244,00		Unit	667.511.420,00	4	Unit	270.141.244,00		Unit	#####		Unit	29.888.000,00		Unit	697.399.420,00		Unit	2,58	Badan Perencanaan Pembangunan Daerah, Penelitian dan Pengembangan					
		5 1 1 2.07 02		Pengadaan Kendaraan Dinas Operasional atau Lapangan	Jumlah Penyediaan Kendaraan Dinas Operasional				3	Unit																Badan Perencanaan Pembangunan Daerah, Penelitian dan Pengembangan						
		5 1 1 ### 10		Pengadaan Sarana dan Prasarana Gedung Kantor atau Bangunan Lainnya	Jumlah Unit Peralatan Gedung Kantor	5	Unit	270.141.244,00	5	Unit	667.511.420,00	5	Unit	270.141.244,00		Unit	10.130.000,00		Unit	29.588.000,00		Unit	697.099.420,00		Unit	2,58	Badan Perencanaan Pembangunan Daerah, Penelitian dan Pengembangan					
					Jumlah Unit Sarana dan Prasarana Gedung Kantor atau Bangunan Lainnya yang disediakan	0	Unit			Unit		0	Unit			Unit			Unit			Unit			Unit		Badan Perencanaan Pembangunan Daerah, Penelitian dan Pengembangan					
Rata-rata capaian kinerja (%)																																
Predikat kinerja																																
		5 1 1 ###		Penyediaan Jasa Penunjang Usuran Pemerintahan Daerah	Terpenuhinya Penyediaan Jasa Komunikasi Sumber Daya Air, Listrik, Jasa Pemeliharaan Perkantoran dan Jasa Pelayanan Umum	12	Bulan	872.696.000,00		Bulan	698.220.209,00	12	Bulan	872.696.000,00		Bulan	#####		Bulan	#####		Bulan	971.425.451,00		Bulan	1,11	Badan Perencanaan Pembangunan Daerah, Penelitian dan Pengembangan					
		5 1 1 ### 2		Penyediaan Jasa Komunikasi, Sumber Daya Air dan Listrik	Jumlah Bulan Tagihan Pembayaran Rekening Telepon, Listrik dan Internet	12	Bulan	213.948.000,00	12	Bulan	181.275.609,00	12	Bulan	213.948.000,00		Bulan	37.508.797,00		Bulan	76.292.242,00		Bulan	257.567.851,00		Bulan	1,20	Badan Perencanaan Pembangunan Daerah, Penelitian dan Pengembangan					

No	Sasaran	Kode	Usuran/Bidang Usuran Pemerintahan Daerah	Indikator Kinerja Program	Target RPJMD Kabupaten/kota		Realisasi Capaian Kinerja		Target Kinerja dan Anggaran		Realisasi Kinerja pada Triwulan								Realisasi Capaian Kinerja		Realisasi Kinerja dan		Tingkat Capaian Kinerja dan			Perangkat Daerah												
					K	Rp	K	Rp	K	Rp	I		II		III		IV		K	Rp	K	Rp	15 = 14 / 6 x 100%															
											K	Rp	K	Rp	K	Rp	K	Rp					K	Rp	K		Rp	K	Rp	K	Rp							
					Jumlah Laporan Penyediaan Jasa Komunikasi, Sumber Daya Air dan Listrik yang disediakan	0	Laporan		Laporan	0	Laporan		Laporan		Laporan		Laporan		Laporan		Laporan		Laporan		Laporan		Badan Perencanaan Pembangunan Daerah, Penelitian dan Pengembangan											
		5 1 1 ### 3		Penyediaan Jasa Peralatan dan Perlengkapan Kantor	Jumlah Bulan Penyediaan Jasa Perbaikan Peralatan Kerja	12	Bulan	90.140.000,00	12	Bulan	94.679.600,00	12	Bulan	90.140.000,00		Bulan	5.600.000,00		Bulan	15.000.000,00		Bulan	109.679.600,00		Bulan	1,22	Badan Perencanaan Pembangunan Daerah, Penelitian dan Pengembangan											
					Jumlah Laporan Penyediaan Jasa Peralatan dan Perlengkapan Kantor yang disediakan	0	laporan		laporan	0	laporan		laporan		laporan		laporan		laporan		laporan		laporan		laporan		Badan Perencanaan Pembangunan Daerah, Penelitian dan Pengembangan											
		5 1 1 ### 4		Penyediaan Jasa Pelayanan Umum Kantor	Jumlah Laporan Penyediaan Jasa Pelayanan Umum Kantor yang disediakan	0	laporan	568.608.000,00	12	laporan	422.265.000,00	0	laporan	568.608.000,00		laporan	76.723.000,00		laporan	#####		laporan	181.913.000,00		laporan	604.178.000,00	1,06	Badan Perencanaan Pembangunan Daerah, Penelitian dan Pengembangan										
					Jumlah Pegawai yang Menerima Honorarium	12	Bulan			Bulan		12	Bulan			Bulan			Bulan				Bulan		Bulan		Badan Perencanaan Pembangunan Daerah, Penelitian dan Pengembangan											
Rata-rata capaian kinerja (%)																																						
Predikat kinerja																																						
		5 1 1 ###		Pemerintahan Barang Milik Daerah Penunjang Urusan Pemerintahan Daerah	Terperuhnya Pemeliharaan Barang Milik Daerah	12	Bulan	584.074.405,00		Bulan	581.733.289,00	12	Bulan	584.074.405,00		Bulan	#####		Bulan	#####		Bulan	145.184.725,00		Bulan	726.918.014,00	1,24	Badan Perencanaan Pembangunan Daerah, Penelitian dan Pengembangan										
		5 1 1 ### 1		Penyediaan Jasa Pemeliharaan, Biaya Pemeliharaan dan Pajak Kendaraan Perorangan Dinas atau Kendaraan Dinas Jabatan	Jumlah Bulan Pemeliharaan Rutin/Berkala Mobil Jabatan	12	Bulan	40.990.000,00	12	Bulan	35.644.765,00	12	Bulan	40.990.000,00		Bulan	19.494.996,00		Bulan	19.494.996,00		Bulan	55.139.761,00		Bulan	1,35	Badan Perencanaan Pembangunan Daerah, Penelitian dan Pengembangan											
					Jumlah Kendaraan Perorangan Dinas atau Kendaraan Dinas Jabatan yang dipelihara dan dibayarkan pajaknya	0	Unit			Unit		0	Unit			Unit			Unit			Unit		Unit		Unit	Badan Perencanaan Pembangunan Daerah, Penelitian dan Pengembangan											
		5 1 1 ### 2		Penyediaan Jasa Pemeliharaan, Biaya Pemeliharaan, Pajak dan Perincian Kendaraan Dinas Operasional atau Lapangan	Jumlah Bulan Pemeliharaan Rutin/ Berkala Kendaraan Dinas/Operasional	12	Bulan	291.760.000,00	12	Bulan	237.867.124,00	12	Bulan	291.760.000,00		Bulan	75.596.244,00		Bulan	#####		Bulan	122.890.729,00		Bulan	360.757.853,00	1,24	Badan Perencanaan Pembangunan Daerah, Penelitian dan Pengembangan										
					Jumlah Kendaraan Dinas Operasional atau Lapangan yang dipelihara dan dibayarkan pajaknya dan Perizinannya	0	Unit			Unit		0	Unit			Unit			Unit			Unit		Unit		Unit	Badan Perencanaan Pembangunan Daerah, Penelitian dan Pengembangan											
		5 1 1 ### 9		Pemeliharaan/Rehabilitasi Gedung Kantor dan Bangunan Lainnya	Jumlah Gedung Kantor dan Bangunan Lainnya yang dipelihara/direhabilitasi	0	Unit	251.324.405,00		Unit	308.221.400,00	0	Unit	251.324.405,00		Unit	1.875.000,00		Unit	2.799.000,00		Unit	2.799.000,00		Unit	311.020.400,00	1,24	Badan Perencanaan Pembangunan Daerah, Penelitian dan Pengembangan										
					Jumlah Penyediaan Pupuk, Media Tanaman	100	Tanaman		95	Tanaman		100	Tanaman			Tanaman			Tanaman				Tanaman		Tanaman		Tanaman	Badan Perencanaan Pembangunan Daerah, Penelitian dan Pengembangan										
					Jumlah Unit Gedung Kantor yang dilakukan Pemeliharaan	1	Unit		1	Unit		1	Unit			Unit			Unit			Unit		Unit		Unit	Badan Perencanaan Pembangunan Daerah, Penelitian dan Pengembangan											

No	Sasaran	Kode				Urusan/Bidang Urusan Pemerintahan Daerah	Indikator Kinerja Program	Target RPJMD Kabupaten/kota		Realisasi Capaian Kinerja		Target Kinerja dan Anggaran		Realisasi Kinerja pada Triwulan								Realisasi Capaian Kinerja		Realisasi Kinerja dan		Tingkat Capaian Kinerja dan			Perangkat Daerah						
								K	Rp	K	Rp	K	Rp	K	Rp	I		II		III		IV		K	Rp	K	Rp	15 = 14 / 6 x 100%							
																K	Rp	K	Rp	K	Rp	K	Rp					K		Rp	K	Rp	K	Rp	
1							Jumlah Unit Rumah yang diperbaiki	1	Unit	1	Unit	1	Unit																					Badan Perencanaan Pembangunan Daerah, Penelitian dan Pengembangan	
Rata-rata capaian kinerja (%)																																			
Predikat kinerja																																			
2	Meningkatnya Akuntabilitas Kinerja	5	1	2		PROGRAM PERENCANAAN, PENGENDALIAN DAN EVALUASI PEMBANGUNAN DAERAH	Tingkat Ketepatan Waktu Penyusunan Dokumen Perencanaan Pembangunan Daerah yang Sesuai Tata Cara Peraturan Perundang-Undangan	100	Persen	100	Persen	100	Persen																					Badan Perencanaan Pembangunan Daerah, Penelitian dan Pengembangan	
						Penyusunan Perencanaan dan Pendanaan	Terlaksananya Penyusunan Perencanaan dan Pendanaan	6	Sub Kegiatan	6	Sub Kegiatan	6	Sub Kegiatan	763.124.813,00		6	Sub Kegiatan	763.124.813,00		6	Sub Kegiatan	763.124.813,00												Badan Perencanaan Pembangunan Daerah, Penelitian dan Pengembangan	
						Koordinasi Penelaahan Dok. Perencanaan Pembangunan Daerah dengan Dokumen Kebijakan Lainnya	Jumlah Telaahan Dokumen Perencanaan Pembangunan Daerah	1	Dokumen	36.919.346,00	1	Pertemuan	60.452.103,00		1	Dokumen	36.919.346,00																		Badan Perencanaan Pembangunan Daerah, Penelitian dan Pengembangan
						Pelaksanaan Konsultasi Publik	Jumlah Berita Acara Konsultasi Publik	1	Berita Acara	35.199.434,00	1	Pertemuan	145.832.260,00		1	Berita Acara	35.199.434,00																		Badan Perencanaan Pembangunan Daerah, Penelitian dan Pengembangan
						Koordinasi Pelaksanaan Forum PD/Lintas PD	Jumlah berita Acara Forum PD/Lintas PD	1	Berita Acara	134.492.219,00	1	Pertemuan	37.468.450,00		1	Berita Acara	134.492.219,00																		Badan Perencanaan Pembangunan Daerah, Penelitian dan Pengembangan
						Pelaksanaan Musrenbang Kabupaten/Kota	Jumlah Berita Acara Musrenbang Kabupaten/Kota	1	Berita Acara	147.515.410,00	1	Kegiatan	31.585.000,00		1	Berita Acara	147.515.410,00																		Badan Perencanaan Pembangunan Daerah, Penelitian dan Pengembangan
						Pemiyapan Bahan Koordinasi Musrenbang Kecamatan	Jumlah Usulan yang Terverifikasi oleh Kecamatan	13	Usulan	339.999.383,00	13	Kecamatan	253.820.400,00		13	Usulan	339.999.383,00																		Badan Perencanaan Pembangunan Daerah, Penelitian dan Pengembangan
						Koordinasi Penyusunan dan Penetapan Dokumen Perencanaan Pembangunan Daerah Kab/Kota yang ditetapkan (RPJPD/RPJMD/RKPD)	Jumlah Dokumen Perencanaan Pembangunan Daerah Kab/Kota yang ditetapkan (RPJPD/RPJMD/RKPD)	3	Dokumen	417.709.986,00	3	Dokumen	233.966.600,00		3	Dokumen	417.709.986,00																		Badan Perencanaan Pembangunan Daerah, Penelitian dan Pengembangan
Rata-rata capaian kinerja (%)																																			
Predikat kinerja																																			
	Meningkatnya Kualitas Layanan kepada	5	1	2		Analisis Data dan Informasi Pemerintahan Daerah Bidang Perencanaan Pembangunan Daerah	Terlaksananya Analisis Data dan Informasi Pemerintahan Daerah	1	Sub Kegiatan	158.098.090,00	1	Sub Kegiatan	150.396.887,00		1	Sub Kegiatan	158.098.090,00																		Badan Perencanaan Pembangunan Daerah, Penelitian dan Pengembangan
						Analisis Data dan Informasi Perencanaan Pembangunan Daerah	Jumlah Dokumen Hasil Analisis Data untuk Penyusunan kebijakan Perencanaan Pembangunan Daerah (Semua Perencanaan Pembangunan Daerah)	2	Dokumen	158.098.090,00	2	Dokumen	150.396.887,00		2	Dokumen	158.098.090,00																		Badan Perencanaan Pembangunan Daerah, Penelitian dan Pengembangan
Rata-rata capaian kinerja (%)																																			
Predikat kinerja																																			
						Pengendalian, Evaluasi dan Pelaporan Bidang Perencanaan Pembangunan Daerah	Terlaksananya Pengendalian, Evaluasi dan Pelaporan Dokrenda	1	Tahun Anggaran	520.927.914,00	2	Sub Kegiatan	326.438.550,00		1	Tahun Anggaran	520.927.914,00																		Badan Perencanaan Pembangunan Daerah, Penelitian dan Pengembangan

No	Sasaran	Kode				Urusan/Bidang Urusan Pemerintahan Daerah	Indikator Kinerja Program	Target RPJMD Kabupaten/kota		Realisasi Capaian Kinerja		Target Kinerja dan Anggaran		Realisasi Kinerja pada Triwulan												Realisasi Capaian Kinerja		Realisasi Kinerja dan		Tingkat Capaian Kinerja dan			Perangkat Daerah			
														I		II		III		IV		13		14 = 7 + 13										15 = 14 / 6 x 100%		
														K	Rp	K	Rp	K	Rp	K	Rp	K	Rp	K	Rp									K	Rp	K
1	2	5	1	2	###	1	Koordinasi Pengendalian Perencanaan dan Pelaksanaan Perencanaan Pembangunan Daerah di Kabupaten/Kota	Jumlah Laporan Hasil Pengendalian Perencanaan dan Pelaksanaan Pembangunan	5	Laporan	246.073.408,00	4	Rakor	126.440.550,00	5	Laporan	246.073.408,00	Laporan	37.755.250,00	Laporan	75.823.500,00	Laporan	75.823.500,00	Lap ora n	202.264.050,00	Lap ora n	0,82	Badan Perencanaan Pembangunan Daerah, Penelitian dan Pengembangan								
		5	1	2	###	3	Monitoring, Evaluasi dan penyusunan Laporan Berkala Pelaksanaan Pembangunan Daerah	Jumlah Laporan Hasil Evaluasi Kinerja Pembangunan Daerah	2	Laporan	274.854.506,00	1	Laporan	199.998.000,00	2	Laporan	274.854.506,00	Laporan	1.385.000,00	Laporan	3.610.000,00	Laporan	3.610.000,00	Lap ora n	203.608.000,00	Lap ora n	0,74	Badan Perencanaan Pembangunan Daerah, Penelitian dan Pengembangan								
Rata-rata capaian kinerja (%)																Predikat kinerja																				
		5	1	3	###		PROGRAM KOORDINASI DAN SINERGISASI PERENCANAAN PEMBANGUNAN DAERAH	Persentase PD yang memiliki Dok. Renstra dan Renja yang berkualitas baik	100	Persen	#####	89	Persen		100	Persen		Persen		Persen	86.515.200,00	Persen	86.515.200,00	Pers en		Pers en			Badan Perencanaan Pembangunan Daerah, Penelitian dan Pengembangan							
		5	1	3	###		Koordinasi Perencanaan Bidang Pemerintahan dan Pembangunan Manusia	Tingkat Keselarasan Renja dan Renstra OPD Bidang Pemerintahan dan Pembangunan Manusia	100	Persen	520.861.781,00	2	Sub Kegiatan	316.588.680,00	100	Persen	520.861.781,00	Persen	#####	Persen	63.675.200,00	Persen	63.675.200,00	Pers en	380.263.880,00	Pers en	0,73	Badan Perencanaan Pembangunan Daerah, Penelitian dan Pengembangan								
		5	1	3	###	1	Koordinasi Penyusunan Dok. Perencanaan Pembangunan Daerah Bidang Pemerintahan yang dikordinir Penyusunannya (RPJPD, RPJMD dan RKPD)	Jumlah Dokumen Perencanaan Pembangunan Daerah Bid. Pemerintahan yang dikordinir Penyusunannya (RPJPD, RPJMD dan RKPD)	4	Dokumen	15.000.000,00	2	Pertemuan	45.950.000,00	4	Dokumen	15.000.000,00	Dokumen	-	Dokum en	3.360.000,00	Dokumen	3.360.000,00	Dokume n	0,00	Doku men	0,00	Badan Perencanaan Pembangunan Daerah, Penelitian dan Pengembangan								
		5	1	3	###	5	Koordinasi Penyusunan Dok. Perencanaan Pembangunan Daerah Bidang Pembangunan Manusia (RPJPD, RPJMD dan RKPD)	Jumlah Aksi Konvergensi Percepatan Penurunan Stunting	5	Aksi	220.861.781,00	5	Aksi	60.650.960,00	5	Aksi	220.861.781,00	Aksi	14.296.200,00	Aksi	30.825.200,00	Aksi	30.825.200,00	Aksi	91.476.160,00	Aksi	0,41	Badan Perencanaan Pembangunan Daerah, Penelitian dan Pengembangan								
							Jumlah Dok. Perencanaan Pembangunan Daerah Bid. Pembangunan Manusia yang dikordinir Penyusunannya (RPJPD, RPJMD dan RKPD)		0	Dokumen		0	Dokumen		0	Dokumen		Dokumen		Dokum en		Dokumen		Dokume n		Doku men			Badan Perencanaan Pembangunan Daerah, Penelitian dan Pengembangan							
							Jumlah Pegawai yang menerima Honorarium		12	Bulan		12	Bulan		12	Bulan		Bulan		Bulan		Bulan		Bulan		Bulan			Badan Perencanaan Pembangunan Daerah, Penelitian dan Pengembangan							
							Jumlah Rapat Implementasi PPSP		1	Rapat		1	Rapat		1	Rapat		Rapat		Rapat		Rapat		Rapat		Rapat			Badan Perencanaan Pembangunan Daerah, Penelitian dan Pengembangan							
							Jumlah Rapat Koordinasi GERMAS		2	Rapat		2	Rapat		2	Rapat		Rapat		Rapat		Rapat		Rapat		Rapat			Badan Perencanaan Pembangunan Daerah, Penelitian dan Pengembangan							
							Jumlah Rapat Koordinasi Kabupaten Sehat		2	Rapat		2	Rapat		2	Rapat		Rapat		Rapat		Rapat		Rapat		Rapat			Badan Perencanaan Pembangunan Daerah, Penelitian dan Pengembangan							
							Jumlah Rapat Koordinasi KLA		1	Rapat		1	Rapat		1	Rapat		Rapat		Rapat		Rapat		Rapat		Rapat			Badan Perencanaan Pembangunan Daerah, Penelitian dan Pengembangan							
							Jumlah Rapat Koordinasi SPM dan SDG		2	Rapat		2	Rapat		2	Rapat		Rapat		Rapat		Rapat		Rapat		Rapat			Badan Perencanaan Pembangunan Daerah, Penelitian dan Pengembangan							

No	Sasaran	Kode	Urusan/Bidang Urusan Pemerintahan Daerah	Indikator Kinerja Program	Target RPJMD Kabupaten/kota		Realisasi Capaian Kinerja		Target Kinerja dan Anggaran		Realisasi Kinerja pada Triwulan								Realisasi Capaian Kinerja		Realisasi Kinerja dan		Tingkat Capaian Kinerja dan			Perangkat Daerah									
					K	Rp	K	Rp	K	Rp	I		II		III		IV		13		14 = 7 + 13		15 = 14 / 6 x 100%												
											K	Rp	K	Rp	K	Rp	K	Rp	K	Rp	K	Rp	K	Rp	K		Rp	K	Rp	K	Rp				
					Jumlah Rapat Koordinasi Tim Penanggulangan Kemiskinan	1	Rapat	1	Rapat	1	Rapat		Rapat		Rapat					Rapat		Rapat			Rapat			Badan Perencanaan Pembangunan Daerah, Penelitian dan Pengembangan							
		5 1 3 ### 7		Pelaksanaan Monitoring dan Evaluasi Penyusunan Dok. Perencanaan Pembangunan Perangkat Daerah Bidang Pembangunan Manusia	Hasil Monitoring Pelaksanaan Percepatan Pembangunan Sanitasi Permukiman	1	Kegiatan	285.000.000,00	1	Kegiatan	209.987.720,00	1	Kegiatan	285.000.000,00		Kegiatan	15.215.000,00		Kegiatan	29.490.000,00							Kegiatan	239.477.720,00		Kegiatan	0,84	Badan Perencanaan Pembangunan Daerah, Penelitian dan Pengembangan			
					Jumlah Laporan Hasil Pelaksanaan Monitoring dan Evaluasi Penyusunan Dok. Perencanaan Pembangunan PD Bidang Pembangunan Manusia	0	Laporan		0	Laporan		0	Laporan			Laporan			Laporan			Laporan					Laporan		Laporan		Badan Perencanaan Pembangunan Daerah, Penelitian dan Pengembangan				
					Jumlah Monitoring Keg.KLA	1	Kegiatan		1	Kegiatan		1	Kegiatan			Kegiatan			Kegiatan			Kegiatan					Kegiatan		Kegiatan		Badan Perencanaan Pembangunan Daerah, Penelitian dan Pengembangan				
Rata-rata capaian kinerja (%)																																			
Predikat kinerja																																			
		5 1 3 ###		Koordinasi Perencanaan Bidang Perekonomian dan SDA	Jumlah Dok.Perencanaan Pembangunan Daerah	1	Dokumen	810.435.984,00		Dokumen	607.732.967,00	1	Dokumen	810.435.984,00		Dokumen	9.620.000,00		Dokumen	22.840.000,00							Dokumen	22.840.000,00		Dokumen	630.572.967,00		Dokumen	0,78	Badan Perencanaan Pembangunan Daerah, Penelitian dan Pengembangan
		5 1 3 ### 1		Koordinasi Penyusunan Dok. Perencanaan Pembangunan Daerah Bid.Perekonomian (RPJPD, RPJMD dan RKPDP)	Jumlah Dokumen Perencanaan Pembangunan Daerah Bid.Perekonomian yang dikordinir Penyusunannya (RPJPD, RPJMD dan RKPDP)	1	Dokumen	330.135.984,00	1	Kali	222.565.967,00	1	Dokumen	330.135.984,00		Dokumen	9.620.000,00		Dokumen	22.840.000,00							Dokumen	22.840.000,00		Dokumen	245.405.967,00		Dokumen	0,74	Badan Perencanaan Pembangunan Daerah, Penelitian dan Pengembangan
		5 1 3 ### 3		Pelaksanaan Monitoring dan Evaluasi Penyusunan Dok. Perencanaan Pembangunan PD Bid.Perekonomian	Jumlah Laporan Pelaksanaan Monitoring dan Evaluasi Penyusunan Dok.Perencanaan Pembangunan PD Bid.Perekonomian	1	Laporan	180.300.000,00	0	Laporan	248.980.000,00	1	Laporan	180.300.000,00		Laporan	-		Laporan	-		Laporan	0,00				Laporan	-	Laporan	0,00	Laporan	0,00	Badan Perencanaan Pembangunan Daerah, Penelitian dan Pengembangan		
		5 1 3 ### 6		Asistensi Penyusunan Dok. Perencanaan Pembangunan PD Bid.SDA	Jumlah Laporan Hasil Asistensi Penyusunan Dok. Perencanaan Pembangunan PD Bidang SDA	1	Laporan	300.000.000,00	12	Bulan	136.187.000,00	1	Laporan	300.000.000,00		Laporan	-		Laporan	-		Laporan	0,00				Laporan	-	Laporan	0,00	Laporan	0,00	Badan Perencanaan Pembangunan Daerah, Penelitian dan Pengembangan		
Rata-rata capaian kinerja (%)																																			
Predikat kinerja																																			
		5 1 3 ###		Koordinasi Perencanaan Bidang Infrastruktur dan Kewilayahan	Persentase Terlaksananya Evaluasi Pelaksanaan Tugas Bidang Infrastruktur	90	Persen	585.000.000,00		Persen	488.720.000,00	90	Persen	585.000.000,00		Persen	-		Persen	-		Persen	0,00				Persen	-	Persen	0,00	Persen	0,00	Badan Perencanaan Pembangunan Daerah, Penelitian dan Pengembangan		
		5 1 3 ### 1		Koordinasi Penyusunan Dok. Perencanaan Pembangunan Daerah Bid.infrastruktur yang dikordinir Penyusunannya (RPJPD, RPJMD dan RKPDP)	Jumlah Dok.Perencanaan Pembangunan Daerah Bid.infrastruktur yang dikordinir Penyusunannya (RPJPD, RPJMD dan RKPDP)	1	Dokumen	100.000.000,00	1	Dokumen	425.000.000,00	1	Dokumen	100.000.000,00		Dokumen	-		Dokumen	-		Dokumen	0,00				Dokumen	-	Dokumen	0,00	Dokumen	0,00	Badan Perencanaan Pembangunan Daerah, Penelitian dan Pengembangan		
		5 1 3 ### 5		Koordinasi Penyusunan Dok. Perencanaan Pembangunan Daerah Bid.Kewilayahan (RPJPD, RPJMD dan RKPDP)	Jumlah Dok.Perencanaan Pembangunan Daerah Bid.Kewilayahan yang dikordinir Penyusunannya (RPJPD, RPJMD dan RKPDP)	1	Dokumen	485.000.000,00	1	Dokumen	63.720.000,00	1	Dokumen	485.000.000,00		Dokumen	-		Dokumen	-		Dokumen	0,00				Dokumen	-	Dokumen	0,00	Dokumen	0,00	Badan Perencanaan Pembangunan Daerah, Penelitian dan Pengembangan		
Rata-rata capaian kinerja (%)																																			
Predikat kinerja																																			
4	Meningkatnya Kualitas Layanan kepada	5 5		PENELITIAN DAN PENGEMBANGAN			#####						#####															0			0,00	Badan Perencanaan Pembangunan Daerah, Penelitian dan Pengembangan			

No	Sasaran	Kode	Urusan/Bidang Urusan Pemerintahan Daerah	Indikator Kinerja Program	Target RPJMD Kabupaten/kota		Realisasi Capaian Kinerja		Target Kinerja dan Anggaran		Realisasi Kinerja pada Triwulan								Realisasi Capaian Kinerja		Realisasi Kinerja dan		Tingkat Capaian Kinerja dan			Perangkat Daerah						
					K	Rp	K	Rp	K	Rp	I		II		III		IV		K	Rp	K	Rp	15 = 14 / 6 x 100%									
											K	Rp	K	Rp	K	Rp	K	Rp					K	Rp	K		Rp	K	Rp	K	Rp	
1	Masyarakat	5 5 2	PROGRAM PENELITIAN DAN PENGEMBANGAN DAERAH	Persentase Hasil Penelitian, Pengembangan dan Inovasi Daerah yang Ditindaklanjuti/Diterapkan	85	Persen	#####	Persen	751.131.250,00	85	Persen	#####	Persen	#####	Persen	#####			Persen	102.325.000,00	Persen	853.456.250,00	Persen	0,69	Badan Perencanaan Pembangunan Daerah, Penelitian dan Pengembangan							
		5 5 2 ###	Penelitian dan Pengembangan Bid. Penyelenggaraan Pemerintahan dan Pengkajian Peraturan	Jumlah Penelitian dan Pengembangan Bid. Penyelenggaraan Pemerintahan dan Pengkajian Peraturan yang terlaksana	6	Kegiatan	476.172.770,00	Kegiatan	189.525.550,00	6	Kegiatan	476.172.770,00	Kegiatan	#####	Kegiatan	27.180.000,00			Kegiatan	27.180.000,00	Kegiatan	216.705.550,00	Kegiatan	0,46	Badan Perencanaan Pembangunan Daerah, Penelitian dan Pengembangan							
		5 5 2 ### 12	Pengelolaan Data Kelitbangan dan Peraturan	Jumlah Data Kelitbangan dan Peraturan yang Terkelola dengan baik	5	Laporan	476.172.770,00	Laporan	189.525.550,00	5	Laporan	476.172.770,00	Laporan	14.520.000,00	Laporan	27.180.000,00			Laporan	27.180.000,00	Laporan	216.705.550,00	Laporan	0,46	Badan Perencanaan Pembangunan Daerah, Penelitian dan Pengembangan							
Rata-rata capaian kinerja (%)																																
Predikat kinerja																																
		5 5 2 ###	Penelitian dan Pengembangan Bid. Ekonomi dan Pembangunan	Jumlah Kegiatan Penelitian dan Pengembangan Bid. Ekonomi dan Pembangunan yang terlaksana	2	Kegiatan	433.554.222,00	Kegiatan	176.498.500,00	2	Kegiatan	433.554.222,00	Kegiatan	#####	Kegiatan	51.490.000,00			Kegiatan	51.490.000,00	Kegiatan	227.988.500,00	Kegiatan	0,53	Badan Perencanaan Pembangunan Daerah, Penelitian dan Pengembangan							
		5 5 2 ### 4	Penelitian dan Pengembangan Pertanian, Perkebunan dan Pangan	Jumlah Dokumen Hasil Penelitian dan Pengembangan Pertanian, Perkebunan dan Pangan	2	Dokumen	433.554.222,00	Dokumen	176.498.500,00	2	Dokumen	433.554.222,00	Dokumen	38.435.000,00	Dokumen	51.490.000,00			Dokumen	51.490.000,00	Dokumen	227.988.500,00	Dokumen	0,53	Badan Perencanaan Pembangunan Daerah, Penelitian dan Pengembangan							
Rata-rata capaian kinerja (%)																																
Predikat kinerja																																
		5 5 2 ###	Pengembangan Inovasi dan Teknologi	Jumlah Kegiatan Pengembangan Inovasi dan Teknologi yang terlaksana	2	Kegiatan	332.095.408,00	Kegiatan	258.843.600,00	2	Kegiatan	332.095.408,00	Kegiatan	-	Kegiatan	23.655.000,00			Kegiatan	23.655.000,00	Kegiatan	0,00	Kegiatan	0,00	Badan Perencanaan Pembangunan Daerah, Penelitian dan Pengembangan							
		5 5 2 ### 1	Penelitian, Pengembangan dan Perekayasaan di Bidang Teknologi dan Inovasi	Jumlah Dok. Hasil Penelitian, Pengembangan dan Perekayasaan di Bidang Teknologi dan Inovasi	1	Dokumen	232.095.408,00	Dokumen	162.198.300,00	1	Dokumen	232.095.408,00	Dokumen	-	Dokumen	-			Dokumen	-	Dokumen	0,00	Dokumen	0,00	Badan Perencanaan Pembangunan Daerah, Penelitian dan Pengembangan							
		5 5 2 ### 2	Uji Coba dan Penerapan Rancang Bangun/Model Replikasi dan Inovasi di Bidang Difusi Inovasi dan Penerapan Teknologi	Jumlah Laporan Hasil Pelaksanaan Uji Coba dan Penerapan Rancang Bangun/Model Replikasi dan Inovasi di Bidang Difusi Inovasi dan Penerapan Teknologi	1	Laporan	100.000.000,00	Laporan	96.645.300,00	1	Laporan	100.000.000,00	Laporan	-	Laporan	23.655.000,00			Laporan	23.655.000,00	Laporan	0,00	Laporan	0,00	Badan Perencanaan Pembangunan Daerah, Penelitian dan Pengembangan							
Rata-rata capaian kinerja (%)																																
Predikat kinerja																																
Faktor pendorong keberhasilan kinerja:											1																					
Faktor penghambat pencapaian kinerja:											1																					
Tindak lanjut yang diperlukan dalam triwulan b											1																					
Tindak lanjut yang diperlukan dalam RPKD beri											1																					
		5	UNSUBSUNJANG URUSAN PEMERINTAHAN																					Badan Keuangan dan Aset Daerah								
		5 2	KEUANGAN			265,044,075,89			290,752,348,931				6,543,462,720		#####				6,543,462,720				Badan Keuangan dan Aset Daerah									
		5 2 1	PROGRAM PENUNJANG URUSAN PEMERINTAHAN DAERAH KABUPATEN/KOTA	Nilai LAKIP	B	29,483,912,319	B	26,067,323,031	19,793,689,695	B	26,067,323,031	B	19,793,689,695	B	5,477,562,270	#####			5,477,562,270				Badan Keuangan dan Aset Daerah									
		5 2 1 ###	Perencanaan, Penganggaran, dan Evaluasi Kinerja Perangkat Daerah	Tersusunnya dokumen Perencanaan, Penganggaran, dan Evaluasi Kinerja Perangkat Daerah		277,313,364,00		237,577,800,00	8 dokumen		274,830,010	2	66,986,600		155.395.100		24		66,986,600		304,564,400,00	50,760,733.33	Badan Keuangan dan Aset Daerah									
		5 2 1 ### 1	Penyusunan Dokumen Perencanaan Perangkat Daerah	Jumlah Dokumen Perencanaan Perangkat Daerah		90,382,166,00		81,905,400,00	2 dokumen		91,417,993	0	7,270,000		45.210.800		0		7,270,000		89,175,400,00	14,862,566.67	Badan Keuangan dan Aset Daerah									

No	Sasaran	Kode	Urusan/Bidang Urusan Pemerintahan Daerah	Indikator Kinerja Program	Target RPJMD Kabupaten/kota		Realisasi Capaian Kinerja		Target Kinerja dan Anggaran		Realisasi Kinerja pada Triwulan								Realisasi Capaian Kinerja		Realisasi Kinerja dan		Tingkat Capaian Kinerja dan			Perangkat Daerah
					K	Rp	K	Rp	K	Rp	I		II		III		IV		K	Rp	K	Rp	15 = 14 / 6 x 100%			
											K	Rp	K	Rp	K	Rp	K	Rp					K	Rp	K	
		5 2 1 ### 2	Koordinasi dan Penyusunan Dokumen RKA-SKPD	Jumlah Dokumen RKA SKPD dan Laporan Hasil Koordinasi Penyusunan Dokumen RKA SKPD	78,051,684.00		73,539,100.00	2 Dokumen	52,625,852	1		30,636,600			45,609,600			1	30,636,600		104,175,700.00	17,362,616.67			Badan Keuangan dan Aset Daerah	
		5 2 1 ### 7	Evaluasi Kinerja Perangkat Daerah	Jumlah Laporan Evaluasi Kinerja Perangkat Daerah	108,879,514.00		82,133,300.00	3 Laporan	130,786,165	1		29,080,000			64,574,700			1	29,080,000		111,213,300.00	18,535,550.00			Badan Keuangan dan Aset Daerah	
Rata-rata capaian kinerja (%)																										
Predikat kinerja																										
		5 2 1 ### 1	Penyediaan Gaji dan Tunjangan ASN	Jumlah Orang yang Menerima Gaji dan Tunjangan ASN	8,431,379,152.00		7,085,039,836.00	14 bulan	13,282,961,979	3		1,879,206,703			2,832,144,069			3	1,879,206,703		8,964,246,539.00	1,494,041,089.83			Badan Keuangan dan Aset Daerah	
		5 2 1 ### 5	Koordinasi dan Penyusunan Laporan Keuangan Akhir Tahun SKPD	Jumlah Laporan Keuangan Akhir Tahun SKPD dan Laporan Hasil Koordinasi Penyusunan Laporan Keuangan Akhir Tahun SKPD	67,528,400.00		60,420,700.00	1 Laporan	78,688,720	0		0			46,741,900			0	0		60,420,700.00	10,070,116.67			Badan Keuangan dan Aset Daerah	
		5 2 1 ### 7	Koordinasi dan Penyusunan Laporan Keuangan Bulanan / Triwulanan / Semesteran SKPD	Jumlah Laporan Keuangan Bulanan / Triwulanan / Semesteran SKPD dan Laporan Koordinasi Penyusunan Laporan Keuangan Bulanan / Triwulanan / Semesteran SKPD	156,205,394.00		116,706,000.00	3 Laporan	167,062,933	0		7,270,000			11,420,000			0	7,270,000		123,976,000.00	20,662,666.67			Badan Keuangan dan Aset Daerah	
Rata-rata capaian kinerja (%)																										
Predikat kinerja																										
		5 2 1 ###	Administrasi Kepegawaian Perangkat Daerah	Jumlah Bimbingan Teknis yang diikuti	539,227,909.00		464,001,950.00	8 kali	125,090,837	2		44,000,000			49,000,000			2	44,000,000		508,001,950.00	84,666,991.67			Badan Keuangan dan Aset Daerah	
		5 2 1 ### 11	Bimbingan Teknis Implementasi Peraturan Perundang-undangan	Jumlah Orang yang Mengikuti Bimbingan Teknis Implementasi Peraturan Perundang-undangan	172,374,942.00		124,150,000.00	25 Orang	125,090,837	10		44,000,000			49,000,000			10	44,000,000		168,150,000.00	28,025,000.00			Badan Keuangan dan Aset Daerah	
			Pengadaan Pakialian Dinas beserta Atribut Kelengkapannya	Jumlah Paket Pengadaan	366,852,967.00		339,851,950.00														339,851,950.00	56,641,991.67			Badan Keuangan dan Aset Daerah	
Rata-rata capaian kinerja (%)																										
Predikat kinerja																										
		5 2 1 ###	Administrasi Umum Perangkat Daerah	Terlaksananya Pelayanan Administrasi Perkantoran	3,795,600,263.00		2,795,974,949.00	85 Persen	2,608,023,595	21		254,558,005			1,165,758,737			21	254,558,005		3,050,532,954.00	508,422,159.00			Badan Keuangan dan Aset Daerah	
		5 2 1 ### 1	Penyediaan Komponen Instalasi Listrik/Penerangan Bangunan Kantor	Jumlah Paket Komponen Instalasi Listrik/Penerangan Bangunan Kantor yang Disediakan	101,875,076.00		101,640,000.00	1 Paket	117,095,084	0		0			116,833,000			0	0		101,640,000.00	16,940,000.00			Badan Keuangan dan Aset Daerah	
		5 2 1 ### 2	Penyediaan Peralatan dan Perlengkapan Kantor	Jumlah paket Peralatan dan Perlengkapan Kantor yang Disediakan	1,303,551,735.00		1,142,303,720.00	4 Paket	500,000,000	1		32,942,625			421,233,425			1	32,942,625		1,175,246,345.00	195,874,390.83			Badan Keuangan dan Aset Daerah	
		5 2 1 ### 3	Penyediaan Peralatan Rumah Tangga	Jumlah Paket Peralatan Rumah Tangga yang Disediakan	142,277,135.00		125,168,050.00	2 Paket	45,370,344	0		0			32,814,268			0	0		125,168,050.00	20,861,341.67			Badan Keuangan dan Aset Daerah	
		5 2 1 ### 4	Penyediaan Bahan Logistik Kantor	Jumlah Paket Bahan Logistik Kantor yang Disediakan	582,021,796.00		257,288,329.00	6 Paket	623,764,156	1		45,950,880			92,293,150			1	45,950,880		303,239,209.00	50,539,868.17			Badan Keuangan dan Aset Daerah	
		5 2 1 ### 5	Penyediaan Barang Cetak dan Penggandaan	Jumlah Paket Barang Cetak dan Penggandaan yang Disediakan	307,964,621.00		295,906,000.00	4 Paket	307,964,621	1		36,346,000			218,660,000			1	36,346,000		332,252,000.00	55,375,333.33			Badan Keuangan dan Aset Daerah	
		5 2 1 ### 6	Penyediaan Bahan Bacaan dan Peraturan Perundang-undangan	Jumlah Dokumen Bahan Bacaan dan Peraturan Perundang-undangan yang Disediakan	87,844,900.00		81,992,000.00	2 Dokumen	96,629,390	0		0			28,781,280			0	0		81,992,000.00	13,665,333.33			Badan Keuangan dan Aset Daerah	
		5 2 1 ### 9	Penyelenggaraan Rapat Koordinasi dan Konsultasi SKPD	Jumlah laporan Penyelenggaraan Rapat Koordinasi dan Konsultasi SKPD	1,270,065,000.00		791,676,850.00	50 Laporan	917,200,000	16		139,318,500			255,143,614			16	139,318,500		930,995,350.00	155,165,891.67			Badan Keuangan dan Aset Daerah	
Rata-rata capaian kinerja (%)																										
Predikat kinerja																										
		5 2 1 ###	Pengadaan Barang Daerah Penunjang Urusan Pemerintahan Daerah	Terpenuhinya Saran dan Prasarana Penunjang	13,683,547,180.00		13,480,846,397.00	85 Persen	369,650,728	21		2,954,528,000			5,043,276,000			21	2,954,528,000		16,435,374,397.00	2,739,229,066.17			Badan Keuangan dan Aset Daerah	
		5 2 1 ### 2	Pengadaan Kendaraan Dinas Operasional atau Lapangan	Jumlah unit Kendaraan Dinas Operasional atau Lapangan yang Disediakan	13,433,122,300.00		13,255,246,397.00	2 Paket	250,000,000	2		2,954,528,000			4,879,242,000			2	2,954,528,000		16,209,774,397.00	2,701,629,066.17			Badan Keuangan dan Aset Daerah	
		5 2 1 ### 11	Pengadaan Sarana dan Prasarana Pendukung Gedung Kantor atau Bangunan Lainnya	Jumlah Unit Sarana dan Prasarana Pendukung Gedung Kantor Atau Bangunan Lainnya yang Disediakan	250,424,880.00		225,600,000.00	1 Unit	119,650,728	0		0			164,034,000			0	0		225,600,000.00	37,600,000.00			Badan Keuangan dan Aset Daerah	
Rata-rata capaian kinerja (%)																										
Predikat kinerja																										
		5 2 1 ###	Penyediaan Jasa Penunjang Urusan Pemerintahan Daerah	Terlaksananya Pelayanan Perkantoran	1,229,077,950.00		941,321,909.00	80 Persen	1,635,040,000	20		189,991,562			329,284,338			20	189,991,562		1,131,313,471.00	188,552,245.17			Badan Keuangan dan Aset Daerah	
		5 2 1 ### 1	Penyediaan Jasa Surat Menyurat	Jumlah laporan Penyediaan Jasa Surat Menyurat	44,550,000.00		343,750.00	1 Laporan	49,005,000	0		0			0			0	0		343,750.00	57,291.67			Badan Keuangan dan Aset Daerah	

No	Sasaran	Kode	Usuran/Bidang Usuran Pemerintahan Daerah	Indikator Kinerja Program	Target RPJMD Kabupaten/kota		Realisasi Capaian Kinerja		Target Kinerja dan Anggaran		Realisasi Kinerja pada Triwulan								Realisasi Capaian Kinerja		Realisasi Kinerja dan			Tingkat Capaian Kinerja dan			Perangkat Daerah
					K	Rp	K	Rp	K	Rp	I		II		III		IV		K	Rp	K	Rp	15 = 14 / 6 x 100%				
											K	Rp	K	Rp	K	Rp	K	Rp					K	Rp	K	Rp	
1		5 2 1 ### 2	Penyediaan Jasa Komunikasi, Sumber Daya Air dan Listrik	Jumlah Laporan Penyediaan Jasa Komunikasi, Sumber Daya Air dan Listrik yang Disediakan		355,110,800.00		239,081,159.00	1 Laporan	656,029,000	1		79,737,562		108,497,638					1	79,737,562		318,818,721.00	53,136,453.50			Badan Keuangan dan Aset Daerah
		5 2 1 ### 3	Penyediaan Jasa Peralatan dan Perlengkapan Kantor	Jumlah Laporan Penyediaan Jasa Peralatan dan Perlengkapan Kantor yang Disediakan		101,856,500.00		61,714,000.00	1 Laporan	177,821,600	0		0		21,157,500				0	0		61,714,000.00	10,285,666.67			Badan Keuangan dan Aset Daerah	
		5 2 1 ### 4	Penyediaan Jasa Pelayanan Umum Kantor	Jumlah laporan Penyediaan Jasa Pelayanan Umum Kantor Yang Disediakan		727,560,650.00		640,183,000.00	12 Laporan	752,184,400	3		110,254,000		199,629,200				3	110,254,000		750,437,000.00	125,072,833.33			Badan Keuangan dan Aset Daerah	
Rata-rata capaian kinerja (%)																											
Predikat kinerja																											
		5 2 1 ###	Pemeliharaan Barang Milik Daerah Penunjang Usuran Pemerintahan Daerah	Terpenuhinya Pemeliharaan Barang milik OPD		1,304,032,707.00		885,433,490.00	100 Persen	1,252,340,893	25		81,021,400		546,802,600				25	81,021,400		966,454,890.00	161,075,815.00			Badan Keuangan dan Aset Daerah	
		5 2 1 ### 2	Penyediaan Jasa Pemeliharaan, Biaya Pemeliharaan, Pajak, dan Perizinan Kendaraan dan Dibayarkan Pajak dan Perizinannya	Jumlah kendaraan Dinas Operasional atau Lapangan yang Dipelihara dan Dibayarkan Pajak dan Perizinannya		910,244,677.00		501,922,090.00	39 Unit	843,848,936	9		7,921,400		176,602,300				9	7,921,400		509,843,490.00	84,973,915.00			Badan Keuangan dan Aset Daerah	
		5 2 1 ### 9	Pemeliharaan / Rehabilitasi Gedung Kantor dan Bangunan Lainnya	Jumlah Gedung Kantor dan Bangunan Lainnya Yang Dipelihara/Direhabilitasi		393,788,030.00		383,511,400.00	2 Unit	408,491,957	1		73,100,000		370,200,300				1	73,100,000		456,611,400.00	76,101,900.00			Badan Keuangan dan Aset Daerah	
Rata-rata capaian kinerja (%)																											
Predikat kinerja																											
		5 2 2	PROGRAM PENGELOLAAN KEUANGAN DAERAH	Cakupan Pengelolaan Keuangan Daerah	100 persen	233,848,911,341.00	100 Persen	227,836,846,884.00	100 Persen	270,046,807,461	25		924,271,850		#####				25	924,271,850						Badan Keuangan dan Aset Daerah	
				Tingkat Ketepatan Waktu Penyusunan Dokumen Penganggaran	100 persen		100 Persen		100 Persen																	Badan Keuangan dan Aset Daerah	
		5 2 2 ###	Koordinasi dan Penyusunan Rencana Anggaran Daerah	Jumlah Dokumen Perencanaan dan Penganggaran		1,599,255,126.00		1,422,144,020.00	11 Dokumen	1,520,457,226	2		107,963,800		387,653,430				2	107,963,800						Badan Keuangan dan Aset Daerah	
		5 2 2 ### 1	Koordinasi dan Penyusunan KUA dan PPAS	Jumlah Dokumen KUA dan PPAS Yang Disusun		124,329,744.00		105,684,300.00	2 Dokumen	195,794,192	0		0		0				0	0		105,684,300.00	17,614,050.00			Badan Keuangan dan Aset Daerah	
		5 2 2 ### 2	Koordinasi dan Penyusunan Perubahan KUA dan Perubahan PPAS	Jumlah Dokumen Perubahan KUA dan Perubahan PPAS yang Disusun		69,092,700.00		58,705,400.00	2 Dokumen	127,409,370	0		0		0				0	0		58,705,400.00	9,784,233.33			Badan Keuangan dan Aset Daerah	
		5 2 2 ### 3	Koordinasi, Penyusunan dan Verifikasi RKA-SKPD	Jumlah RKA-SKPD yang Di Verifikasi		-		-	38 Dokumen	21,126,923	0		0		0				0	0		-	-			Badan Keuangan dan Aset Daerah	
		5 2 2 ### 7	Koordinasi dan Penyusunan Peraturan Daerah tentang APBD dan Peraturan Kepala Daerah tentang Penjabaran APBD	Jumlah Peraturan Daerah tentang APBD dan Peraturan Kepala Daerah tentang Penjabaran APBD		287,122,232.00		268,245,850.00	2 Dokumen	276,233,320	1		43,473,800		55,296,900				1	43,473,800		311,719,650.00	51,953,275.00			Badan Keuangan dan Aset Daerah	
		5 2 2 ### 8	Koordinasi dan Penyusunan Peraturan Daerah tentang Perubahan APBD dan Peraturan Kepala Daerah tentang Penjabaran Perubahan APBD	Jumlah Peraturan daerah tentang Perubahan APBD dan Peraturan Kepala Daerah tentang Penjabaran perubahan APBD		311,941,289.00		259,260,000.00	2 Dokumen	318,864,216	0		0		61,516,240				0	0		259,260,000.00	43,210,000.00			Badan Keuangan dan Aset Daerah	
		5 2 2 ### 9	Koordinasi dan Penyusunan Regulasi serta Kebijakan Bidang Anggaran	Jumlah Dokumen Regulasi serta Kebijakan Bidang Anggaran		806,769,161.00		730,248,470.00	2 Dokumen	581,029,205	1		64,490,000		270,840,290				1	64,490,000		794,738,470.00	132,456,411.67			Badan Keuangan dan Aset Daerah	
Rata-rata capaian kinerja (%)																											
Predikat kinerja																											
		5 2 2 ###	Koordinasi dan Pengelolaan Perbendaharaan Daerah	Jumlah Dokumen Laporan Perbendaharaan dan Kasda		1,441,588,642.00		1,224,540,545.00	5 Dokumen	1,394,798,507	2		196,329,000		497,510,654				2	196,329,000		1,420,869,545.00	236,811,590.83			Badan Keuangan dan Aset Daerah	
		5 2 2 ### 1	Koordinasi dan Pengelolaan Kas Daerah	Jumlah Dokumen Hasil Koordinasi dan Pengelolaan Kas Daerah		544,960,700.00		439,134,338.00	1 Dokumen	590,121,771	1		141,181,000		216,043,624				1	141,181,000		580,315,338.00	96,719,223.00			Badan Keuangan dan Aset Daerah	
		5 2 2 ### 3	Penyiapan, Pelaksanaan Pengendalian dan Penerbitan Anggaran Kas dan SPD	Jumlah Dokumen Hasil Pengendalian dan Penerbitan Anggaran Kas dan SPD		146,603,875.00		128,377,902.00	152 Dokumen	175,872,263	0		0		96,959,030				0	0		128,377,902.00	21,396,317.00			Badan Keuangan dan Aset Daerah	

No	Sasaran	Kode	Urusan/Bidang Urusan Pemerintahan Daerah	Indikator Kinerja Program	Target RPJMD Kabupaten/kota		Realisasi Capaian Kinerja		Target Kinerja dan Anggaran		Realisasi Kinerja pada Triwulan								Realisasi Capaian Kinerja		Realisasi Kinerja dan		Tingkat Capaian Kinerja dan		Perangkat Daerah																	
					K	Rp	K	Rp	K	Rp	I		II		III		IV		13		14 = 7 + 13		15 = 14 / 6 x 100%																			
											K	Rp	K	Rp	K	Rp	K	Rp	K	Rp	K	Rp	K	Rp		K	Rp	K	Rp													
		5 2 2 ### 7	Koordinasi dan Penyusunan Laporan Realisasi Penerimaan dan Pengeluaran Kas Daerah, Laporan Aliran Kas, dan Pelaksanaan Pemungutan/Pemotongan dan Penerimaan Perhitungan Fihak Ketiga (PFK)	Jumlah Laporan realisasi Penerimaan dan Pengeluaran Kas daerah, Laporan Aliran Kas, dan Pelaksanaan Pemungutan/Pemotongan dan Penerimaan Perhitungan Fihak Ketiga (PFK)	340,735,899.00	319,128,800.00	53 Laporan	265,661,422	5	15,100,000			88.040.000				5	15,100,000	334,228,800.00	55,704,800.00			Badan Keuangan dan Aset Daerah																			
		5 2 2 ### 10	Penyusunan Petunjuk Teknis Administrasi Keuangan yang Berkaitan dengan Penerimaan dan Pengeluaran Kas serta Penatausahaan dan Pertanggungjawaban Sub Kegiatan	Jumlah Petunjuk Teknis Administrasi Keuangan yang Berkaitan dengan Penerimaan dan Pengeluaran Kas Serta Penatausahaan dan Pertanggungjawaban Sub Kegiatan	37,794,499.00	28,314,993.00	1 Dokumen	55,598,949	1	30,048,000			30.048.000				1	30,048,000	58,362,993.00	9,727,165.50			Badan Keuangan dan Aset Daerah																			
		5 2 2 ### 11	Pembinaan Penatausahaan Keuangan Pemerintah Kabupaten/Kota	Jumlah Orang yang Mengikuti Pembinaan Penatausahaan Keuangan Pemerintah Kabupaten/Kota	371,493,669.00	309,584,512.00	100 Orang	307,544,102	3	10,000,000			66.420.000				3	10,000,000	319,584,512.00	53,264,085.33			Badan Keuangan dan Aset Daerah																			
Rata-rata capaian kinerja (%)																																										
Predikat kinerja																																										
		5 2 2 ###	Koordinasi dan Pelaksanaan Akuntansi dan Pelaporan Keuangan Daerah	Jumlah Dokumen Laporan Keuangan Daerah	1,005,811,781.00	820,237,975.00	8 Dokumen	1,180,865,290	2	56,101,650			270.509.825				2	56,101,650	876,339,625.00	146,056,604.17			Badan Keuangan dan Aset Daerah																			
		5 2 2 ### 2	Rekonsiliasi dan Verifikasi Aset, Kewajiban, Ekuitas, Pendapatan, Belanja, Pembiayaan, Pendapatan LO dan Beban	Jumlah Dokumen Hasil rekonsiliasi dan Verifikasi Aset, Kewajiban, Ekuitas, Pendapatan, Belanja, Pembiayaan, Pendapatan -LO dan Beban	147,611,122.00	115,880,500.00	12 Dokumen	156,107,298	0	-			0				0	0	115,880,500.00	19,313,416.67			Badan Keuangan dan Aset Daerah																			
		5 2 2 ### 3	Koordinasi Penyusunan Laporan Pertanggungjawaban Pelaksanaan APBD Bulanan, Triwulan dan Semesteran	Jumlah Laporan Pertanggungjawaban Pelaksanaan APBD Bulanan, Triwulan dan Semesteran	402,230,412.00	329,998,050.00	12 Laporan	412,366,505	3	20,290,000			114.661.000				3	20,290,000	350,288,050.00	58,381,341.67			Badan Keuangan dan Aset Daerah																			
		5 2 2 ### 5	Koordinasi dan Penyusunan Rancangan Peraturan Daerah tentang Pertanggungjawaban Pelaksanaan APBD dan Rancangan Peraturan Kepala Daerah tentang Penjabaran Pertanggungjawaban Pelaksanaan APBD Kabupaten/ Kota	Jumlah rancangan Peraturan daerah tentang Pertanggungjawaban Pelaksanaan APBD Kabupaten/ Kota dan Rancangan Peraturan Kepala daerah tentang Penjabaran Pertanggungjawaban Pelaksanaan APBD Kabupaten/ Kota	196,138,832.00	195,153,725.00	2 Dokumen	295,546,328	1	35,811,650			155.848.825				1	35,811,650	230,965,375.00	38,494,229.17			Badan Keuangan dan Aset Daerah																			
		5 2 2 ### 7	Koordinasi, Sinkronisasi, dan Penyelesaian Tuntutan Perbendaharaan dan Tuntutan Kerugian Daerah	Jumlah Dokumen Hasil Koordinasi, Sinkronisasi, dan penyelesaian Tuntutan Perbendaharaan dan Tuntutan Kerugian Daerah	15,900,219.00	2,365,000.00	2 Dokumen	99,046,664	0	0			0				0	0	2,365,000.00	394,166.67			Badan Keuangan dan Aset Daerah																			
		5 2 2 ### 9	Penyusunan Kebijakan dan Panduan Teknis Operasional Penyelenggaraan Akuntansi Pemerintah Daerah	Jumlah Kebijakan dan Panduan teknis Operasional Penyelenggaraan Akuntansi Pemerintah Daerah	120,182,296.00	108,219,700.00	1 Dokumen	81,674,705	0	0			0				0	0	108,219,700.00	18,036,616.67			Badan Keuangan dan Aset Daerah																			
		5 2 2 ### 11	Pembinaan Akuntansi Pelaporan dan Pertanggungjawaban Pemerintah Kabupaten/ Kota	Jumlah orang yang Mengikuti Pembinaan Akuntansi, pelaporan dan Pertanggungjawaban Pemerintah Kabupaten/ Kota	123,748,900.00	68,621,000.00	150 Orang	136,123,790	0	0			0				0	0	68,621,000.00	11,436,833.33			Badan Keuangan dan Aset Daerah																			
Rata-rata capaian kinerja (%)																																										
Predikat kinerja																																										
		5 2 2 ###	Penunjang Urusan Kewenangan Pengelolaan Keuangan Daerah	Jumlah Bulan Pengelolaan Keuangan Daerah	229,475,152,652.00	224,045,231,419.00	12 Bulan	265,646,381,554	3	556,077,400			#####				3	556,077,400	224,601,308,819.00	37,433,551,469.83			Badan Keuangan dan Aset Daerah																			
		5 2 2 ### 7	Penyusunan Kebijakan dan Alokasi Subsidi	Jumlah laporan Hasil Penyusunan Kebijakan dan Alokasi Subsidi	15,103,325,552.00	10,334,178,262.00	1 Laporan	1,350,000,000	1	556,077,400			554.772.150				1	556,077,400	10,890,255,662.00	1,815,042,610.33			Badan Keuangan dan Aset Daerah																			

No	Sasaran	Kode	Usuran/Bidang Usuran Pemerintahan Daerah	Indikator Kinerja Program	Target RPJMD Kabupaten/kota		Realisasi Capaian Kinerja		Target Kinerja dan Anggaran		Realisasi Kinerja pada Triwulan								Realisasi Capaian Kinerja		Realisasi Kinerja dan		Tingkat Capaian Kinerja dan			Perangkat Daerah																		
					K	Rp	K	Rp	K	Rp	I		II		III		IV		K	Rp	K	Rp	15 = 14 / 6 x 100%																					
											K	Rp	K	Rp	K	Rp	K	Rp					K	Rp	K		Rp																	
		5 2 2 ### 8	Analisis Perencanaan dan Penyaluran Bantuan Keuangan	Jumlah Laporan Hasil Pengelolaan Dana Darurat dan Mendesak		203,171,827,10 0.00		203,076,327,09 9.00	1 Laporan	249,740,594,267	0		0		#####			0	0	203,076,327,09 9.00	33,846,054,51 6.50			Badan Keuangan dan Aset Daerah																				
		5 2 2 ### 9	Pengelolaan Dana Darurat dan Mendesak	Jumlah Laporan Hasil Pengelolaan Dana Darurat dan Mendesak		8,700,000,000.00		8,214,800,079.00	1 Laporan	10,057,094,563	0		0		0		0	0	8,214,800,079.00	1,369,133,346.50			Badan Keuangan dan Aset Daerah																					
		5 2 2 ### 10	Pengelolaan Dana Bagi Hasil Kabupaten/Kota	Jumlah laporan Hasil Pengelolaan Dana Bagi Hasil Kabupaten/Kota		2,500,000,000.00		2,419,925,979.00	1 Laporan	4,498,692,724	0		0		1,418,792,465		0	0	2,419,925,979.00	403,320,996.50			Badan Keuangan dan Aset Daerah																					
Rata-rata capaian kinerja (%)																																												
Predikat kinerja																																												
		5 2 2 ###	Pengelolaan Data dan Implementasi Sistem Informasi Pemerintah Daerah Lingkup Keuangan Daerah	Jumlah Sistem Informasi Keuangan		327,103,140.00		324,692,925.00	2 sistem	304,304,884	0		7,800,000		17,590.650		0	7,800,000	332,492,925.00	55,415,487.50			Badan Keuangan dan Aset Daerah																					
		5 2 2 ### 2	Implementasi dan Pemeliharaan Sistem Informasi Pemerintah Daerah Bidang Keuangan Daerah	Jumlah Dokumen hasil implementasi dan pemeliharaan Sistem Informasi Pemerintah Daerah Bidang Keuangan Daerah		235,303,140.00		234,459,250.00	1 Dokumen	222,467,454	0		7,800,000		3,900.000		0	7,800,000	242,259,250.00	40,376,541.67			Badan Keuangan dan Aset Daerah																					
		5 2 2 ### 3	Pembinaan Sistem Informasi Pemerintah Daerah Bidang Keuangan Daerah Pemerintah Kabupaten / Kota	Jumlah orang yang mengikuti Pembinaan Sistem Informasi Pemerintah Daerah Bidang Keuangan Daerah pemerintah Kabupaten / Kota		91,800,000.00		90,233,675.00	150 Orang	81,837,430	0		0		13,690.650		0	0	90,233,675.00	15,038,945.83			Badan Keuangan dan Aset Daerah																					
Rata-rata capaian kinerja (%)																																												
Predikat kinerja																																												
		5 2 3	PROGRAM PENGELOLAAN BARANG MILIK DAERAH	Cakupan Pengelolaan Aset Daerah	100 Persen	1,711,252,238.00	100 Persen	1,452,065,487.00	100 Persen	911,851,775	25		141,628,600		246.360.221		25	141,628,600	1,593,694,087.00	265,615,681.17			Badan Keuangan dan Aset Daerah																					
		5 2 3 ###	Pengelolaan Barang Milik Daerah	Jumlah Dokumen Laporan Pengelolaan BMD		1,711,252,238.00		1,452,065,487.00	5 Dokumen	911,851,775	2		141,628,600		246.360.221		2	141,628,600	1,593,694,087.00	265,615,681.17			Badan Keuangan dan Aset Daerah																					
		5 2 3 ### 1	Penyusunan Standar Harga	Jumlah standar Hargayang Disusun		104,190,782.00		69,540,000.00	38 Dokumen	157,774,100	8		13,770,000		35.266.623		8	13,770,000	83,310,000.00	13,885,000.00			Badan Keuangan dan Aset Daerah																					
		5 2 3 ### 3	Penyusunan Perencanaan Kebutuhan Barang Milik Daerah	Jumlah Rencana Kebutuhan Barang Milik Daerah		532,711,000.00		475,046,295.00	38 Dokumen	150,000,000	8		38,738,600		96.830.750		8	38,738,600	513,784,895.00	85,630,815.83			Badan Keuangan dan Aset Daerah																					
		5 2 3 ### 6	Inventarisasi Barang Milik Daerah	Jumlah Laporan Hasil Inventarisasi (LH) Barang Milik Daerah		179,014,000.00		166,554,792.00	2 Laporan	196,827,400	1		13,300,000		24.410.000		1	13,300,000	179,854,792.00	29,975,798.67			Badan Keuangan dan Aset Daerah																					
		5 2 3 ### 10	Optimalisasi Penggunaan, Pemanfaatan, Pemindahtanganan, Pemusnahan, dan Penghapusan Barang Milik Daerah	Jumlah Dokumen Hasil Penggunaan, Pemanfaatan, Pemindahtanganan, Pemusnahan dan Penghapusan Barang Milik Daerah		757,300,456.00		615,129,400.00	15 Dokumen	304,585,160	4		50,320,000		64.722.848		4	50,320,000	665,449,400.00	110,908,233.33			Badan Keuangan dan Aset Daerah																					
		5 2 3 ### 11	Rekonsiliasi dalam rangka Penyusunan Laporan Barang Milik Daerah	Jumlah Laporan Hasil rekonsiliasi dalam Rangka Penyusunan Laporan Barang Milik Daerah		138,036,000.00		125,795,000.00	76 Laporan	102,665,115	19		25,500,000		25.130.000		19	25,500,000	151,295,000.00	25,215,833.33			Badan Keuangan dan Aset Daerah																					
Rata-rata capaian kinerja (%)																																												
Predikat kinerja																																												
Faktor pendorong keberhasilan kinerja:																						1																						
Faktor penghambat pencapaian kinerja:																						1																						
Tindak lanjut yang diperlukan dalam triwulan b																						1																						
Tindak lanjut yang diperlukan dalam RKP ber																						1																						
		5 2	KEUANGAN																				Badan Pendapatan Daerah																					
		5 2 1	PROGRAM PENUNJANG URUSAN PEMERINTAHAN DAERAH KABUPATEN/KOTA						81													Badan Pendapatan Daerah																						
		5 2 1 ###	Perencanaan, Penganggaran, dan Evaluasi Kinerja Perangkat Daerah	Tersusunnya Perencanaan, Penganggaran, dan Evaluasi Kinerja Perangkat Daerah		40,000,000		40,000,000	9	18,130,000.00			18,130,000.00									Badan Pendapatan Daerah																						
		5 2 1 ### 1	Penyusunan Dokumen Perencanaan Perangkat Daerah	Jumlah Dokumen Perencanaan Perangkat Daerah		20,000,000		20,000,000	3	8,961,000.00			8,961,000.00									Badan Pendapatan Daerah																						

No	Sasaran	Kode	Urusan/Bidang Urusan Pemerintahan Daerah	Indikator Kinerja Program	Target RPJMD Kabupaten/kota		Realisasi Capaian Kinerja		Target Kinerja dan Anggaran		Realisasi Kinerja pada Triwulan								Realisasi Capaian Kinerja		Realisasi Kinerja dan		Tingkat Capaian Kinerja dan			Perangkat Daerah	
					K	Rp	K	Rp	K	Rp	I		II		III		IV		13		14 = 7 + 13		15 = 14 / 6 x 100%				
											K	Rp	K	Rp	K	Rp	K	Rp	K	Rp	K	Rp	K	Rp	K		Rp
1	2	3	4	5	6	7	8	9	10	11	12	13	14	15	16	17	18	19	20	21	22	23	24	25	26		
		5 2 1 ### 2	Koordinasi dan Penyusunan Dokumen RKA-SKPD	Jumlah Dokumen RKA SKPD dan Laporan Hasil Koordinasi Penyusunan Dokumen RKA SKPD		10,000,000	10,000,000	3	9,169,000.00																Badan Pendapatan Daerah		
		5 2 1 ### 7	Evaluasi Kinerja Perangkat Daerah	Jumlah Laporan Evaluasi Kinerja Perangkat Daerah		10,000,000	10,000,000	3																	Badan Pendapatan Daerah		
Rata-rata capaian kinerja (%)																											
Predikat kinerja																											
		5 2 1 ###	Administrasi Keuangan Perangkat Daerah	Tersusunnya Dokumen Laporan keuangan OPD		2,835,901,175	2,835,901,175	15	360,448,234.00					360,448,234.00												Badan Pendapatan Daerah	
		5 2 1 ### 1	Penyediaan Gaji dan Tunjangan ASN	Persentase bulan ketersediaan Penyediaan Gaji dan Tunjangan ASN		2,815,901,175	2,815,901,175	9	360,448,234.00					360,448,234.00													Badan Pendapatan Daerah
		5 2 1 ### 5	Koordinasi dan Penyusunan Laporan Keuangan Akhir Tahun SKPD	Jumlah Laporan Keuangan Akhir Tahun SKPD dan Laporan Hasil Koordinasi Penyusunan Laporan Keuangan Akhir Tahun SKPD		10,000,000	10,000,000	3																		Badan Pendapatan Daerah	
		5 2 1 ### 7	Koordinasi dan Penyusunan Laporan Keuangan Bulanan/Triwulanan/Semesteran SKPD	Jumlah Laporan Keuangan Bulanan/ Triwulanan / Semesteran SKPD dan Laporan Koordinasi Penyusunan Laporan Keuangan Bulanan/Triwulanan/ Semesteran SKPD		10,000,000	10,000,000	3																		Badan Pendapatan Daerah	
Rata-rata capaian kinerja (%)																											
Predikat kinerja																											
		5 2 1 ###	Kegiatan Administrasi Kepegawaian Perangkat Daerah	Jumlah Bimbingan Teknis yang diikuti		105,744,000	105,744,000	2	78,130,000.00					78,130,000.00												Badan Pendapatan Daerah	
		5 2 1 ###	Pengadaan Pakaian Dinas beserta Atribut Kelengkapannya	Jumlah Paket Pengadaan		33,744,000	33,744,000	1	33,630,000.00					33,630,000.00												Badan Pendapatan Daerah	
		5 2 1 ### 11	Bimbingan Teknis Implementasi Peraturan Perundang-Undangan	Jumlah Orang yang Mengikuti Bimbingan Teknis Implementasi Peraturan Perundang-Undangan		72,000,000	72,000,000	1	44,500,000.00					44,500,000.00												Badan Pendapatan Daerah	
Rata-rata capaian kinerja (%)																											
Predikat kinerja																											
		5 2 1 ###	Administrasi Umum Perangkat Daerah	Terlaksananya Pelayanan Administrasi Perkantoran		1,343,377,199	1,343,377,199	26	340,186,080.00					340,186,080.00												Badan Pendapatan Daerah	
		5 2 1 ### 1	Penyediaan Komponen Instalasi Listrik/Penerangan Bangunan Kantor	Jumlah Paket Komponen Instalasi Listrik/Penerangan Bangunan Kantor yang Disediakan		22,372,364	22,372,364	2	20,153,408.00					20,153,408.00												Badan Pendapatan Daerah	
		5 2 1 ### 2	Penyediaan Peralatan dan Perlengkapan Kantor	Jumlah paket Peralatan dan Perlengkapan Kantor Yang Disediakan		557,456,586	557,456,586	11	110,702,914.00					110,702,914.00												Badan Pendapatan Daerah	
		5 2 1 ### 3	Penyediaan Peralatan Rumah Tangga	Jumlah Paket Peralatan Rumah Tangga yang Disediakan		26,619,590	26,619,590	3	19,068,500.00					19,068,500.00												Badan Pendapatan Daerah	
		5 2 1 ### 4	Penyediaan Bahan Logistik Kantor	Jumlah Paket Bahan Logistik Kantor Yang Disediakan		139,519,251	139,519,251	4	21,874,800.00					21,874,800.00												Badan Pendapatan Daerah	
		5 2 1 ### 5	Penyediaan Barang Cetak dan Penggandaan	Jumlah Paket Barang Cetak dan Penggandaan Yang Disediakan		73,749,408	73,749,408	3	31,403,000.00					31,403,000.00												Badan Pendapatan Daerah	
		5 2 1 ### 6	Penyediaan Bahan Bacaan dan Peraturan Perundang-undangan	Jumlah Dokumen Bahan Bacaan dan Peraturan Perundang-undangan yang Disediakan		18,360,000	18,360,000	2	2,419,000.00					2,419,000.00												Badan Pendapatan Daerah	
		5 2 1 ### 9	Penyelenggaraan Rapat Koordinasi dan Konsultasi SKPD	Jumlah laporan Penyelenggaraan Rapat Koordinasi dan Konsultasi SKPD		505,300,000	505,300,000	1	134,564,458.00					134,564,458.00												Badan Pendapatan Daerah	
Rata-rata capaian kinerja (%)																											
Predikat kinerja																											
		5 2 1 ###	Pengadaan Barang Milik Daerah Penunjang Urusan Pemerintah Daerah	Terpenuhinya Saran dan Prasarana Penunjang		235,744,020	235,744,020	6																		Badan Pendapatan Daerah	
		5 2 1 ### 11	Pengadaan Sarana dan Prasarana Pendukung Gedung Kantor atau Bangunan Lainnya	Jumlah Unit Sarana dan Prasarana Pendukung Gedung Kantor Atau Bangunan Lainnya Yang Disediakan		235,744,020	235,744,020	6																		Badan Pendapatan Daerah	
Rata-rata capaian kinerja (%)																											
Predikat kinerja																											
		5 2 1 ###	Penyediaan Jasa Penunjang Urusan Pemerintahan Daerah	Terlaksananya Pelayanan Perkantoran		799,237,000	799,237,000	16	132,818,874.00					132,818,874.00												Badan Pendapatan Daerah	
		5 2 1 ### 1	Penyediaan Jasa Surat Menyurat	Jumlah laporan Penyediaan Jasa Surat Menyurat		10,000,000	10,000,000	2																		Badan Pendapatan Daerah	

No	Sasaran	Kode	Urusan/Bidang Urusan Pemerintahan Daerah	Indikator Kinerja Program	Target RPJMD Kabupaten/kota		Realisasi Capaian Kinerja		Target Kinerja dan Anggaran		Realisasi Kinerja pada Triwulan								Realisasi Capaian Kinerja		Realisasi Kinerja dan		Tingkat Capaian Kinerja dan		Perangkat Daerah		
					K	Rp	K	Rp	K	Rp	I		II		III		IV		13		14 = 7 + 13		15 = 14 / 6 x 100%				
											K	Rp	K	Rp	K	Rp	K	Rp	K	Rp	K	Rp	K	Rp		K	Rp
		5 2 1 ### 2	Penyediaan Jasa Komunikasi, Sumber Daya Air dan Listrik	Jumlah Laporan Penyediaan Jasa Komunikasi, Sumber Daya Air dan Listrik yang Disediakan		185,400,000		185,400,000	3	45,112,874.00													Badan Pendapatan Daerah				
		5 2 1 ### 3	Penyediaan Jasa Peralatan dan Perlengkapan Kantor	Jumlah Laporan Penyediaan Jasa Peralatan dan Perlengkapan Kantor yang Disediakan		30,759,000		30,759,000	6	5,740,000.00													Badan Pendapatan Daerah				
		5 2 1 ### 4	Penyediaan Jasa Pelayanan Umum Kantor	Jumlah laporan Penyediaan Jasa Pelayanan Umum Kantor Yang Disediakan		573,078,000		573,078,000	5	81,966,000.00													Badan Pendapatan Daerah				
Rata-rata capaian kinerja (%)																											
Predikat kinerja																											
		5 2 1 ###	Pemeliharaan Barang Milik Daerah Penunjang Urusan Pemerintahan Daerah	Terpenuhinya Pemeliharaan Barang milik OPD		449,932,280		449,932,280	7	97,629,287.00													Badan Pendapatan Daerah				
		5 2 1 ### 2	Penyediaan Jasa Pemeliharaan, Biaya Pemeliharaan, Pajak dan Perizinan Kendaraan dan Dibayarkan Pajak dan Perizinannya	Jumlah kendaraan Dinas Operasional atau Lapangan yang Dipelihara dan Dibayarkan Pajak dan Perizinannya		360,080,000		360,080,000	6	97,629,287.00													Badan Pendapatan Daerah				
		5 2 1 ### 9	Pemeliharaan/Rehabilitasi Gedung Kantor dan Bangunan Lainnya	Jumlah Gedung Kantor dan Bangunan Lainnya Yang Dipelihara/Direhabilitasi		89,852,280		89,852,280	1														Badan Pendapatan Daerah				
Rata-rata capaian kinerja (%)																											
Predikat kinerja																											
		5 2 4	PROGRAM PENGELOLAAN PENDAPATAN DAERAH	Cakupan Pengelolaan Pendapatan Daerah		4,594,565,500		4,594,565,500	94	670,036,275.00													Badan Pendapatan Daerah				
		5 2 4 ###	Kegiatan Pengelolaan Pendapatan Daerah	Cakupan Pengelolaan Pendapatan Daerah		4,594,565,500		4,594,565,500	94	670,036,275.00													Badan Pendapatan Daerah				
		5 2 4 ### 1	Perencanaan Pengelolaan Pajak Daerah	Perencanaan Pengelolaan Pajak Daerah		135,000,000		135,000,000	7	12,383,000.00													Badan Pendapatan Daerah				
		5 2 4 ### 2	Analisa dan Pengembangan Pajak Daerah, serta Penyusunan Kebijakan Pajak Daerah	Analisa dan Pengembangan Pajak Daerah, serta Penyusunan Kebijakan Pajak Daerah		450,000,000		450,000,000	10	79,380,000.00													Badan Pendapatan Daerah				
		5 2 4 ### 3	Penyuluhan dan Penyebarluasan Kebijakan Pajak Daerah	Penyuluhan dan Penyebarluasan Kebijakan Pajak Daerah		160,626,929		160,626,929	4	690,000.00													Badan Pendapatan Daerah				
		5 2 4 ### 4	Penyediaan Sarana dan Prasarana Pengelolaan Pajak Daerah	Penyediaan Sarana dan Prasarana Pengelolaan Pajak Daerah		436,108,431		436,108,431	7	47,677,275.00													Badan Pendapatan Daerah				
		5 2 4 ### 5	Pendataan dan Pendaftaran Objek Pajak Daerah	Pendataan dan Pendaftaran Objek Pajak Daerah		1,425,240,000		1,425,240,000	8	353,735,000.00													Badan Pendapatan Daerah				
		5 2 4 ### 6	Pengolahan, Pemeliharaan, dan Pelaporan Basis Data Pajak Daerah	Pengolahan, Pemeliharaan, dan Pelaporan Basis Data Pajak Daerah		487,508,000		487,508,000	13	75,590,000.00													Badan Pendapatan Daerah				
		5 2 4 ### 7	Penilaian Pajak Bumi dan Bangunan Perdesaan dan Perkotaan (PBBP2) serta Bea Perolehan Hak atas Tanah dan Bangunan (BPHTB)	Penilaian Pajak Bumi dan Bangunan Perdesaan dan Perkotaan (PBBP2) serta Bea Perolehan Hak atas Tanah dan Bangunan (BPHTB)		219,340,000		219,340,000	3														Badan Pendapatan Daerah				
		5 2 4 ### 8	Penetapan Wajib Pajak Daerah	Penetapan Wajib Pajak Daerah		78,567,720		78,567,720	3														Badan Pendapatan Daerah				
		5 2 4 ### 9	Pelayanan dan Konsultasi Pajak Daerah	Pelayanan dan Konsultasi Pajak Daerah		308,080,000		308,080,000	6	14,210,000.00													Badan Pendapatan Daerah				
		5 2 4 ### 11	Penagihan Pajak Daerah	Penagihan Pajak Daerah		306,245,500		306,245,500	6	28,228,000.00													Badan Pendapatan Daerah				
		5 2 4 ### 12	Penyelesaian Keberatan Pajak Daerah	Penyelesaian Keberatan Pajak Daerah		55,000,000		55,000,000	4														Badan Pendapatan Daerah				
		5 2 4 ### 13	Pengendalian, Pemeriksaan dan Pengawasan Pajak Daerah	Pengendalian, Pemeriksaan dan Pengawasan Pajak Daerah		57,848,920		57,848,920	4	33,388,000.00													Badan Pendapatan Daerah				
		5 2 4 ### 14	Pembinaan dan Pengawasan Pengelolaan Pajak Daerah dan Retribusi Daerah	Pembinaan dan Pengawasan Pengelolaan Pajak Daerah dan Retribusi Daerah		175,000,000		175,000,000	11	20,160,000.00													Badan Pendapatan Daerah				
		5 2 4 ### 15	Elektronifikasi Transaksi Pemerintah Daerah	Elektronifikasi Transaksi Pemerintah Daerah		300,000,000		300,000,000	8	4,595,000.00													Badan Pendapatan Daerah				
Rata-rata capaian kinerja (%)																											
Predikat kinerja																											
Faktor pendorong keberhasilan kinerja:											1																
											2																
											dst																

No	Sasaran	Kode	Urusan/Bidang Urusan Pemerintahan Daerah	Indikator Kinerja Program	Target RPJMD Kabupaten/kota		Realisasi Capaian Kinerja		Target Kinerja dan Anggaran		Realisasi Kinerja pada Triwulan				Realisasi Capaian Kinerja		Realisasi Kinerja dan		Tingkat Capaian Kinerja dan		Perangkat Daerah				
					6		7		8		I		II		III		IV		13			14 = 7 + 13		15 = 14 / 6 x 100%	
					K	Rp	K	Rp	K	Rp	K	Rp	K	Rp	K	Rp	K	Rp	K	Rp		K	Rp	K	Rp
Faktor penghambat pencapaian kinerja:																									
Tindak lanjut yang diperlukan dalam triwulan b																									
Tindak lanjut yang diperlukan dalam RKPd beri																									
		5	3		KEPEGAWAIAN						11,917,605,162										Badan Kepegawaian dan Pengembangan Sumber Daya Manusia				
		5	3	1	PROGRAM PENUNJANG URUSAN PEMERINTAHAN DAERAH KABUPATEN/KOTA	Nilai LAKIP			B		5,756,486,862										Badan Kepegawaian dan Pengembangan Sumber Daya Manusia				
		5	3	1	2.01	Perencanaan, Penganggaran, dan Evaluasi Kinerja Perangkat Daerah	Laporan Kegiatan		12	Bulan	14,973,000	3	Bulan	3	Bulan							Badan Kepegawaian dan Pengembangan Sumber Daya Manusia			
		5	3	1	2.01	6	Koordinasi dan Penyusunan Laporan Capaian Kinerja dan Ikhtisar Realisasi Kinerja SKPD	Jumlah Laporan Capaian Kinerja dan Ikhtisar Realisasi Kinerja SKPD dan Laporan	12	Laporan	14,973,000	3	Laporan	3	Laporan								Badan Kepegawaian dan Pengembangan Sumber Daya Manusia		
Rata-rata capaian kinerja (%)												3	Laporan	3	Laporan										
Predikat kinerja																									
		5	3	1	2.02	Administrasi Keuangan Perangkat Daerah	Jumlah Kegiatan Administrasi Keuangan Perangkat Daerah		3	Keg.	3,021,896,000	1	Keg.	1	Keg.							Badan Kepegawaian dan Pengembangan Sumber Daya Manusia			
		5	3	1	2.02	1	Penyediaan Gaji dan Tunjangan ASN	Jumlah Orang yang Menerima Gaji dan Tunjangan ASN	378	Org/Bulan	3,000,000,000	81	Org/Bulan	345,256,007	81	Org/Bulan	1,325,910,701						Badan Kepegawaian dan Pengembangan Sumber Daya Manusia		
		5	3	1	2.02	5	Koordinasi dan Penyusunan Laporan Keuangan Akhir Tahun SKPD	Jumlah Laporan Keuangan Akhir Tahun SKPD dan Laporan Hasil Koordinasi Penyusunan Laporan Keuangan Akhir Tahun SKPD	1	Laporan	6,923,000		Laporan	-	Laporan	#REF!							Badan Kepegawaian dan Pengembangan Sumber Daya Manusia		
		5	3	1	2.02	7	Koordinasi dan Penyusunan Laporan Keuangan Bulanan/ Triwulanan/ Semesteran SKPD	Jumlah Laporan Keuangan Bulanan/ Triwulanan/ Semesteran SKPD dan La Koordinasi Penyusunan L Keuangan Bulanan/ Triwulanan/ Semesteran SKPD	12	Laporan	14,973,000	3	Laporan	-	3	Laporan	#REF!						Badan Kepegawaian dan Pengembangan Sumber Daya Manusia		
Rata-rata capaian kinerja (%)																									
Predikat kinerja																									
		5	3	1	2.05	Administrasi Kepegawaian Perangkat Daerah	Jumlah Kegiatan Administrasi Kepegawaian Perangkat Daerah		4	Keg.	204,250,000	1	Keg.	-	1	Keg.							Badan Kepegawaian dan Pengembangan Sumber Daya Manusia		
		5	3	1	2.05	1	Peningkatan Sarana dan Prasarana Disiplin Pegawai	Jumlah Unit Peningkatan Sarana dan Prasarana Disiplin Pegawai	3	Unit	7,500,000	1	Unit	6,000,000	1	Unit	7,500,000						Badan Kepegawaian dan Pengembangan Sumber Daya Manusia		
		5	3	1	2.05	2	Pengadaan Pakaian Dinas beserta Atribut Kelengkapannya	Jumlah Paket Pakaian Dinas beserta Atribut Kelengkapannya	49	Paket	36,750,000		Paket	-	Paket	31,949,524							Badan Kepegawaian dan Pengembangan Sumber Daya Manusia		
		5	3	1	2.05	11	Bimbingan Teknis Implementasi Peraturan Perundang-Undangan	Jumlah Orang yang Mengikuti Bimbingan Teknis Implementasi Peraturan Perundang-Undangan	32	Orang	160,000,000	13	Orang	69,000,000	13	Orang	74,000,000						Badan Kepegawaian dan Pengembangan Sumber Daya Manusia		
Rata-rata capaian kinerja (%)																									
Predikat kinerja																									

No	Sasaran	Kode	Usuran/Bidang Usuran Pemerintahan Daerah	Indikator Kinerja Program	Target RPJMD Kabupaten/kota		Realisasi Capaian Kinerja		Target Kinerja dan Anggaran		Realisasi Kinerja pada Triwulan								Realisasi Capaian Kinerja		Realisasi Kinerja dan		Tingkat Capaian Kinerja dan		Perangkat Daerah		
					K	Rp	K	Rp	K	Rp	I		II		III		IV		K	Rp	K	Rp	K	Rp		K	Rp
											9	10	11	12	11	12	13	14 = 7 +13									
1	2	3	4	5	6	7	8	9	10	11	12	13	14	15	16	17	18	19	20	21	22	23	24	25	26		
		5 3 1 1 2.06	Administrasi Umum Perangkat Daerah	Jumlah Kegiatan Administrasi Umum Perangkat Daerah			7	Keg.	1,224,795,362	2	Keg.	-	2	Keg.											Badan Kepegawaian dan Pengembangan Sumber Daya Manusia		
		5 3 1 1 2.06 1	Penyediaan Komponen Instalasi Listrik/Penerangan Bangunan Kantor	Jumlah Paket Komponen Instalasi Listrik/Penerangan Bangunan Kantor yang Disediakan			4	Paket	30,242,052	1	Paket	15,420,000	1	Paket	29,630,000										Badan Kepegawaian dan Pengembangan Sumber Daya Manusia		
		5 3 1 1 2.06 2	Penyediaan Peralatan dan Perlengkapan Kantor	Jumlah Paket Peralatan dan Perlengkapan Kantor yang Disediakan			12	Paket	160,991,586	3	Paket	43,964,000	3	Paket	152,794,000										Badan Kepegawaian dan Pengembangan Sumber Daya Manusia		
		5 3 1 1 2.06 3	Penyediaan Peralatan Rumah Tangga	Jumlah Paket Peralatan Rumah Tangga yang Disediakan			12	Paket	31,613,188	3	Paket	14,330,000	3	Paket	31,238,500										Badan Kepegawaian dan Pengembangan Sumber Daya Manusia		
		5 3 1 1 2.06 4	Penyediaan Bahan Logistik Kantor	Jumlah Paket Bahan Logistik Kantor yang Disediakan			12	Paket	111,092,000	3	Paket	7,600,000	3	Paket	41,878,000										Badan Kepegawaian dan Pengembangan Sumber Daya Manusia		
		5 3 1 1 2.06 5	Penyediaan Barang Cetak dan Penggandaan	Jumlah Paket Barang Cetak dan Penggandaan yang Disediakan			12	Paket	70,323,030	3	Paket	31,283,400	3	Paket	41,413,200										Badan Kepegawaian dan Pengembangan Sumber Daya Manusia		
		5 3 1 1 2.06 6	Penyediaan Bahan Bacaan dan Peraturan Perundang-undangan	Jumlah Dokumen Bahan Bacaan dan Peraturan Perundang-undangan yang Disediakan			24	Dokumen	24,684,000	6	Dokumen	9,960,000	6	Dokumen	14,380,000										Badan Kepegawaian dan Pengembangan Sumber Daya Manusia		
		5 3 1 1 2.06 9	Penyelenggaraan Rapat Koordinasi dan Konsultasi SKPD	Jumlah Laporan Penyelenggaraan Rapat Koordinasi dan Konsultasi SKPD			12	Laporan	795,849,506	3	Laporan	174,763,379	3	Laporan	372,262,291										Badan Kepegawaian dan Pengembangan Sumber Daya Manusia		
Rata-rata capaian kinerja (%)										10,43																	
Predikat kinerja										Sangat Rendah																	
		5 3 1 1 2.08	Penyediaan Jasa Penunjang Urusan Pemerintahan Daerah	Jumlah Kegiatan Penyediaan Jasa Penunjang Urusan Pemerintahan Daerah			4	Keg.	728,287,500	1	Keg.	-	1	Keg.											Badan Kepegawaian dan Pengembangan Sumber Daya Manusia		
		5 3 1 1 2.08 1	Penyediaan Jasa Surat Menyurat	Jumlah Laporan Penyediaan Jasa Surat Menyurat			12	Laporan	8,550,000	3	Laporan	4,500,000	3	Laporan	8,500,000										Badan Kepegawaian dan Pengembangan Sumber Daya Manusia		
		5 3 1 1 2.08 2	Penyediaan Jasa Komunikasi, Sumber Daya Air dan Listrik	Jumlah Laporan Penyediaan Jasa Komunikasi, Sumber Daya Air dan Listrik yang Disediakan			12	Laporan	293,347,500	3	Laporan	42,617,126	3	Laporan	85,072,715										Badan Kepegawaian dan Pengembangan Sumber Daya Manusia		
		5 3 1 1 2.08 3	Penyediaan Jasa Peralatan dan Perlengkapan Kantor	Jumlah Laporan Penyediaan Jasa Peralatan dan Perlengkapan Kantor yang Disediakan			12	Laporan	99,990,000	3	Laporan	47,975,000	3	Laporan	89,025,000										Badan Kepegawaian dan Pengembangan Sumber Daya Manusia		
		5 3 1 1 2.08 4	Penyediaan Jasa Pelayanan Umum Kantor	Jumlah Laporan Penyediaan Jasa Pelayanan Umum Kantor yang Disediakan			12	Laporan	326,400,000	3	Laporan	43,670,000	3	Laporan	99,890,000										Badan Kepegawaian dan Pengembangan Sumber Daya Manusia		
Rata-rata capaian kinerja (%)										9,75																	
Predikat kinerja										Sangat Rendah																	
		5 3 1 1 2.09	Pemeliharaan Barang Milik Daerah Penunjang Urusan Pemerintahan Daerah	Jumlah Kegiatan Pemeliharaan Barang Milik Daerah Penunjang Urusan Pemerintahan Daerah			2	Keg.	562,285,000		Keg.	-		Keg.											Badan Kepegawaian dan Pengembangan Sumber Daya Manusia		
		5 3 1 1 2.09 2	Penyediaan Jasa Pemeliharaan, Biaya Pemeliharaan, Pajak dan Perizinan Kendaraan Dinas Operasional atau Lapangan	Jumlah Kendaraan Dinas Operasional atau Lapangan yang Dipelihara dan Dibayarkan Pajak dan Perizinannya			17	Unit	262,420,000	5	Unit	60,095,500	5	Unit	151,679,500										Badan Kepegawaian dan Pengembangan Sumber Daya Manusia		

No	Sasaran	Kode	Urusan/Bidang Urusan Pemerintahan Daerah	Indikator Kinerja Program	Target RPJMD Kabupaten/kota		Realisasi Capaian Kinerja		Target Kinerja dan Anggaran		Realisasi Kinerja pada Triwulan								Realisasi Capaian Kinerja		Realisasi Kinerja dan		Tingkat Capaian Kinerja dan		Perangkat Daerah		
					K	Rp	K	Rp	K	Rp	I		II		III		IV		13		14 = 7 +13		15 = 14 / 6 x100%				
											K	Rp	K	Rp	K	Rp	K	Rp	K	Rp	K	Rp	K	Rp		K	Rp
		5	3	1	2.09	9	Pemeliharaan/Rehabilitasi Gedung Kantor dan Bangunan Lainnya	Jumlah Gedung Kantor dan Bangunan lainnya yang dipelihara/ direhabilitasi					3	Unit	299,865,000												Badan Kepegawaian dan Pengembangan Sumber Daya Manusia
Rata-rata capaian kinerja (%)																											
		5	3	2			PROGRAM KEPEGAWAIAN DAERAH	Persentase layanan administrasi kepegawaian daerah yang dikeluarakan tepat waktu					80	Persen	4,805,523,190												Badan Kepegawaian dan Pengembangan Sumber Daya Manusia
		5	3	2	2.01		Pengadaan, Pemberhentian dan Informasi Kepegawaian ASN	Jumlah sub Kegiatan Pengadaan, Pemberhentian dan Informasi Kepegawaian ASN					7	Keg.	1,901,887,961												Badan Kepegawaian dan Pengembangan Sumber Daya Manusia
		5	3	2	2.01	2	Penyusunan Rencana Kebugkungan, Jenis dan Jumlah Jabatan untuk Pelaksanaan Pengadaan ASN	Jumlah Dokumen Hasil Penyusunan Rencana Kebugkungan, Jenis dan Jumlah Jabatan untuk Pelaksanaan Pengadaan ASN					2	Dokumen	42,349,950	1	Dokumen	7,679,800	1	Dokumen	19,073,800						Badan Kepegawaian dan Pengembangan Sumber Daya Manusia
		5	3	2	2.01	3	Koordinasi dan Fasilitas Pengadaan PNS dan PPPK	Jumlah Dokumen Kegiatan Koordinasi dan Fasilitas Pengadaan PNS dan PPPK					2	Dokumen	319,649,730	1	Dokumen	35,344,100	1	Dokumen	46,001,100						Badan Kepegawaian dan Pengembangan Sumber Daya Manusia
		5	3	2	2.01	6	Koordinasi Pelaksanaan Administrasi Pemberhentian	Jumlah Dokumen Hasil kegiatan Koordinasi Pelaksanaan Administrasi Pemberhentian					10	Dokumen	49,442,065	2	Dokumen	30,293,000	2	Dokumen	30,293,000						Badan Kepegawaian dan Pengembangan Sumber Daya Manusia
		5	3	2	2.01	8	Fasilitasi Lembaga Profesi ASN	Jumlah Lembaga Profesi ASN yang Difasilitasi					1	Lembaga	1,278,788,008		Lembaga	82,044,000		Lembaga	233,729,000						Badan Kepegawaian dan Pengembangan Sumber Daya Manusia
		5	3	2	2.01	10	Pengelolaan Sistem Informasi Kepegawaian	Jumlah Dokumen Hasil Pengelolaan Sistem Informasi Kepegawaian					1	Dokumen	30,000,000		Dokumen	13,470,000		Dokumen	17,490,000						Badan Kepegawaian dan Pengembangan Sumber Daya Manusia
		5	3	2	2.01	11	Pengelolaan Data Kepegawaian	Jumlah Dokumen Hasil Pengelolaan Data Kepegawaian					1	Dokumen	4,658,382		Dokumen	4,650,000		Dokumen	4,650,000						Badan Kepegawaian dan Pengembangan Sumber Daya Manusia
		5	3	2	2.01	12	Evaluasi Data, Informasi dan Sistem Informasi Kepegawaian	Jumlah Laporan Hasil Evaluasi Data, Informasi dan Sistem Informasi Kepegawaian					12	Laporan	176,999,826	3	Laporan	53,875,115	3	Laporan	90,690,115						Badan Kepegawaian dan Pengembangan Sumber Daya Manusia
Rata-rata capaian kinerja (%)																											
		5	3	2	2.02		Mutasi dan Promosi ASN	Jumlah Kegiatan Mutasi dan Promosi ASN					3	Keg.	2,170,458,984		Keg.	-									Badan Kepegawaian dan Pengembangan Sumber Daya Manusia
		5	3	2	2.02	1	Pengelolaan Mutasi ASN	Jumlah Dokumen Hasil Pelaksanaan Mutasi Jabatan Pimpinan Tinggi, Jabatan Administrasi, Jabatan Pelaksana dan Mutasi ASN antar Daerah					12	Dokumen	2,060,239,608	3	Dokumen	30,679,434	3	Dokumen	138,256,934						Badan Kepegawaian dan Pengembangan Sumber Daya Manusia
		5	3	2	2.02	2	Pengelolaan Kenaikan Pangkat ASN	Jumlah Pengelolaan Kenaikan Pangkat ASN					6	Dokumen	79,239,590	2	Dokumen	27,870,000	2	Dokumen	54,215,660						Badan Kepegawaian dan Pengembangan Sumber Daya Manusia
		5	3	2	2.02	3	Pengelolaan Promosi ASN	Jumlah Dokumen Hasil Pengelolaan Promosi ASN					1	Dokumen	30,979,786		Dokumen	23,719,200		Dokumen	28,219,200						Badan Kepegawaian dan Pengembangan Sumber Daya Manusia
Rata-rata capaian kinerja (%)																											
Predikat kinerja																											

No	Sasaran	Kode				Usuran/Bidang Usuran Pemerintahan Daerah	Indikator Kinerja Program	Target RPJMD Kabupaten/kota		Realisasi Capaian Kinerja		Target Kinerja dan Anggaran		Realisasi Kinerja pada Triwulan								Realisasi Capaian Kinerja		Realisasi Kinerja dan		Tingkat Capaian Kinerja dan		Perangkat Daerah						
														I		II		III		IV									13		14 = 7 +13		15 = 14 / 6 x100%	
														K	Rp	K	Rp	K	Rp	K	Rp								K	Rp	K	Rp	K	Rp
1	2	3	4	5	6	Rp	7	Rp	8	Rp	9	Rp	10	Rp	11	Rp	12	Rp	13	Rp	14 = 7 +13	Rp	15 = 14 / 6 x100%	Rp	16									
		5	3	2	2.03	Pengembangan Kompetensi ASN	Jumlah Kegiatan Pengembangan Kompetensi ASN			3	Keg.	483,176,556			Keg.	-		Keg.									Badan Kepegawaian dan Pengembangan Sumber Daya Manusia							
		5	3	2	2.03	2	Pengelolaan Assessment Center	Jumlah Dokumen Pengelolaan Assessment Center			2	Keg.	428,008,694			Keg.	74,655,400		Keg.	328,133,549							Badan Kepegawaian dan Pengembangan Sumber Daya Manusia							
		5	3	2	2.03	12	Sosialisasi dan Penyebaran Informasi Jabatan Fungsional ASN	Jumlah Laporan Hasil Sosialisasi dan Penyebaran Informasi Jabatan Fungsional ASN			6	Laporan	35,168,000			Laporan	-		Laporan	35,168,000							Badan Kepegawaian dan Pengembangan Sumber Daya Manusia							
		5	3	2	2.03	14	Fasilitasi Pengembangan Karir dalam Jabatan Fungsional	Jumlah hasil Fasilitasi Pengembangan Karir dalam Jabatan Fungsional			2	Dokumen	19,999,862			Dokumen	-		Dokumen	16,831,784							Badan Kepegawaian dan Pengembangan Sumber Daya Manusia							
Rata-rata capaian kinerja (%)																																		
Predikat kinerja																																		
		5	3	2	2.04	Penilaian dan Evaluasi Kinerja Aparatur	Jumlah Kegiatan Penilaian dan Evaluasi Kinerja Aparatur			3	Dokumen	249,999,689			Dokumen	-		Dokumen									Badan Kepegawaian dan Pengembangan Sumber Daya Manusia							
		5	3	2	2.04	5	Pengelolaan Tanda Jasa bagi Pegawai	Jumlah ASN yang Diberikan Tanda Jasa			10	Orang	20,000,000			2	Orang	-		2	Orang						Badan Kepegawaian dan Pengembangan Sumber Daya Manusia							
		5	3	2	2.04	7	Pembinaan Disiplin ASN	Jumlah ASN yang Mendapatkan Pembinaan Kedisiplinan			10	Orang	29,999,880			2	Orang	-		2	Orang						Badan Kepegawaian dan Pengembangan Sumber Daya Manusia							
		5	3	2	2.04	8	Pengelolaan Penyelesaian Pelanggaran Disiplin ASN	Jumlah Laporan Hasil Pengelolaan Penyelesaian Pelanggaran Disiplin ASN			2	Laporan	199,999,809			Laporan	35,075,500		Laporan	42,960,500							Badan Kepegawaian dan Pengembangan Sumber Daya Manusia							
Rata-rata capaian kinerja (%)																																		
Predikat kinerja																																		
		5	4			PENDIDIKAN DAN PELATHAN						1,355,595,110				-										Badan Kepegawaian dan Pengembangan Sumber Daya Manusia								
		5	4	2		PROGRAM PENGEMBANGAN SUMBER DAYA MANUSIA	Persentase PNS yang memiliki kesesuaian dengan kompetensi teknis, manajerial dan fungsional			80	Persen	1,355,595,110			Persen	-		Persen								Badan Kepegawaian dan Pengembangan Sumber Daya Manusia								
		5	4	2	2.02	Sertifikasi, Kelembagaan, Pengembangan Kompetensi Manajerial dan Fungsional	Jumlah Kegiatan Sertifikasi, Kelembagaan, Pengembangan Kompetensi Manajerial dan Fungsional			2	Keg.	1,355,595,110			Keg.	-		Keg.								Badan Kepegawaian dan Pengembangan Sumber Daya Manusia								
		5	4	2	2.02	1	Penyusunan Kebijakan Teknis dan Rencana Sertifikasi Kompetensi, Pengelolaan Kelembagaan, Tenaga Kelembagaan, Tenaga Pengembangan Kompetensi, Sumber Belajar, Kerja Sama, Pengembangan Kompetensi Pimpinan Daerah, Jabatan Pimpinan Tinggi, Kepemimpinan dan Prajabatan, serta Jabatan Fungsional	Jumlah Kebijakan Teknis dan Rencana Sertifikasi Kompetensi, Pengelolaan Kelembagaan, Tenaga Kelembagaan, Tenaga Pengembangan Kompetensi, Sumber Belajar, Kerja Sama, Pengembangan Kompetensi Pimpinan Daerah, Jabatan Pimpinan Tinggi, Kepemimpinan dan Prajabatan, serta Jabatan Fungsional yang Disusun			1	Dokumen	399,390,110			Dokumen	10,537,200		Dokumen	12,517,200						Badan Kepegawaian dan Pengembangan Sumber Daya Manusia								
		5	4	2	2.02	3	Pelaksanaan Sertifikasi Kompetensi di Lingkungan Pemerintah Kabupaten/Kota	Jumlah ASN yang Tersertifikasi Lingkup Kabupaten/Kota			20	Orang	50,000,000			Orang	-		Orang								Badan Kepegawaian dan Pengembangan Sumber Daya Manusia							

No	Sasaran	Kode	Usuran/Bidang Usuran Pemerintahan Daerah	Indikator Kinerja Program	Target RPJMD Kabupaten/kota		Realisasi Capaian Kinerja		Target Kinerja dan Anggaran		Realisasi Kinerja pada Triwulan								Realisasi Capaian Kinerja		Realisasi Kinerja dan		Tingkat Capaian Kinerja dan		Perangkat Daerah
					K	Rp	K	Rp	K	Rp	I		II		III		IV		K	Rp	K	Rp	K	Rp	
											9	10	11	12	12	12	13	14 = 7 + 13							
1	2	3	4	5	6	7	8	9	10	11	12	12	12	12	12	13	14 = 7 + 13	15 = 14 / 6 x 100%	16						
		5 4 2 2.02 7	Penyelenggaraan Pengembangan Kompetensi bagi Pimpinan Daerah, Jabatan Pimpinan Tinggi, Jabatan Fungsional, Kepemimpinan, dan Prajabatan	Jumlah ASN yang mengikuti Pengembangan Kompetensi bagi Pimpinan Daerah, Jabatan Pimpinan Tinggi, Jabatan Fungsional, Kepemimpinan, dan Prajabatan			5 Orang	906,205,000	Orang	9,620,000	Orang	26,012,100										Badan Kepegawaian dan Pengembangan Sumber Daya Manusia			
Rata-rata capaian kinerja (%)																									
Predikat kinerja																									
Faktor pendorong keberhasilan kinerja:																									
Faktor penghambat pencapaian kinerja:																									
Tindak lanjut yang diperlukan dalam triwulan b																									
Tindak lanjut yang diperlukan dalam RKPD beri																									
		6	URUSAN PENGAWASAN URUSAN PEMERINTAHAN INSPEKTORAT DAERAH																		Inspektorat				
		6 1 1	PROGRAM PENUNJANG URUSAN PEMERINTAH DAERAH KABUPATEN/KOTA	NILAI LAKIP		8,655,767,289	7,913,944,163.00		8,482,514,249.00							1,580,588,963.00						Inspektorat			
		6 1 1 2.0 1	Perencanaan, Penganggaran, dan Evaluasi Kinerja Perangkat Daerah	Jumlah Dokumen Perencanaan, Keuangan dan Evaluasi		358,380,000	273,990,000.00		396,000,000.00							71,095,000.00						Inspektorat			
		6 1 1 2.01 6	Koordinasi dan Penyusunan Laporan Capaian Kinerja dan Whtisar Realisasi Kinerja SKPD	Jumlah Dokumen Perencanaan Perangkat Daerah		358,380,000	273,990,000.00		Rp396,000,000.00							71,095,000.00						Inspektorat			
Rata-rata capaian kinerja (%)																									
Predikat kinerja																									
		6 1 1 2.0 2	Administrasi Keuangan Perangkat Daerah	Persentase tingkat ketepatan waktu pembayaran gaji dan tunjangan ASN OPD	100 %	5,270,062,511	5,721,424,026.00		5,948,162,239.00							894,236,816.00						Inspektorat			
		6 1 1 2.02 1	Penyediaan Gaji dan Tunjangan ASN	Jumlah Bulan / Orang yang menerima gaji dan tunjangan ASN	14 bln	5,270,062,511	5,721,424,026.00	14 Bln	5,948,162,239.00							894,236,816.00						Inspektorat			
Rata-rata capaian kinerja (%)																									
Predikat kinerja																									
		1 1 1 ###	Administrasi Kepegawaian Perangkat Daerah	Meningkatnya Kompetensi SDM Aparatur Sesuai Bidangny	80 %	324,072,000	129,904,000.00		199,000,000.00							68,475,000.00						Inspektorat			
		1 1 1 ### 02	Pengadaan Pakaian dinas Berserta Kelengkapannya	Jumlah Pakaian Batik	1 pkt	126,750,000										0						Inspektorat			
		1 1 1 ### 11	Bimbingan Teknis Implementasi Peraturan Perundang-Undangan	Jumlah Orang yang Mengikuti Bimbingan Teknis Implementasi Peraturan Perundang-Undangan	45 org	142,322,000	71,804,000.00		114,000,000.00							48,475,000.00						Inspektorat			
		1 1 1 ### 09	Pendidikan dan Pelatihan Pegawai Berdasarkan Tugas dan Fungsi	Jumlah Pegawai berdasarkan tugas dan fungsi yang mengikuti pendidikan dan pelatihan	30 org	55,000,000	58,100,000.00		85,000,000.00							20,000,000.00						Inspektorat			
Rata-rata capaian kinerja (%)																									
Predikat kinerja																									
		2 1 1 2.0 6	Administrasi Umum Perangkat Daerah	persentase unit kerja internal memperoleh pelayanan administrasi perkantoran	80 %	767,954,866	1,082,901,424.00		1,150,999,351.00							444,317,457.00						Inspektorat			
		6 1 1 2.06 1	Penyediaan Komponen Instalasi Listrik/Penerangan Bangunan Kantor	Jumlah Paket Komponen instalasi listrik / penerangan bangunan kantor	1 pkt	20,000,000	11,066,000.00		18,578,933.00							0						Inspektorat			
		6 1 1 2.06 2	Penyediaan Peralatan dan Perlengkapan Kantor	Jumlah Paket Penyediaan Peralatan dan Perlengkapan Kantor	1 pkt	170,188,973	96,700,010.00		96,810,857.00							169,720,831.00						Inspektorat			
		6 1 1 2.06 3	Penyediaan Peralatan Rumah Tangga	Jumlah Paket Penyediaan Peralatan Rumah Tangga	1 pkt	35,000,000	26,728,900.00		26,889,287.00							5,457,800.00						Inspektorat			
		6 1 1 2.06 4	Penyediaan Bahan Logistik Kantor	Jumlah Paket Penyediaan Bahan Logistik Kantor	1 pkt	75,697,535	71,666,300.00		107,412,702.00							2,449,000.00						Inspektorat			
		6 1 1 2.06 5	Penyediaan Barang Cetakan Dan Pengadaan	Jumlah Paket Penyediaan Barang Cetakan dan Pengadaan	1 pkt	168,468,358	141,142,400.00		151,527,572.00							28,080,000.00						Inspektorat			
		6 1 1 2.06 9	Penyelenggaraan Rapat Koordinasi dan Konsultasi SKPD	Jumlah Laporan Penyelenggaraan Rapat Koordinasi dan Konsultasi SKPD	50 lap	298,600,000	613,089,814.00		614,132,000.00							238,609,826.00						Inspektorat			
Rata-rata capaian kinerja (%)																									
Predikat kinerja																									

No	Sasaran	Kode	Usuran/Bidang Urusan Pemerintahan Daerah	Indikator Kinerja Program	Target RPJMD Kabupaten/kota		Realisasi Capaian Kinerja		Target Kinerja dan Anggaran		Realisasi Kinerja pada Triwulan								Realisasi Capaian Kinerja		Realisasi Kinerja dan		Tingkat Capaian Kinerja dan			Perangkat Daerah																								
					K	Rp	K	Rp	K	Rp	I		II		III		IV		K	Rp	K	Rp	15 = 14 / 6 x 100%																											
											9		10		K	Rp	K	Rp					K	Rp	K		Rp																							
											K	Rp	K	Rp	K	Rp	K	Rp					K	Rp	16																									
6	1	1	2.0	8	Penyediaan Jasa Penunjang Urusan Pemerintahan Daerah	persentase unit kerja internal memperoleh pelayanan administrasi perkantoran	80	%	425,602,522		272,546,310.00		317,164,349.00		47,936,857.00															Inspektorat																				
6	1	1	2.08	1	Penyediaan Jasa Surat Menyurat	Jumlah laporan Penyediaan Jasa Surat Menyurat			15,114,623		12,650,000.00		12,658,000.00		1,500,000.00																Inspektorat																			
6	1	1	2.08	2	Penyediaan Jasa Komunikasi, Sumber Daya Air dan Listrik	Jumlah Laporan penyediaan Jasa Komunikasi Sumber Daya Air dan Listrik Yang Disediakan			158,468,358		84,374,338.00		128,519,000.00		15,458,657.00																	Inspektorat																		
6	1	1	2.08	3	Penyediaan Jasa Peralatan dan Perlengkapan Kantor	Jumlah laporan Penyediaan Jasa Peralatan dan Perlengkapan Kantor Yang Disediakan			110,000,000		171,220,700.00		171,617,349.00		0																	Inspektorat																		
6	1	1	2.08	4	Penyediaan Jasa Pelayanan Umum Kantor	Jumlah Laporan Penyediaan Jasa Pelayanan Umum Kantor yang Disediakan			142,019,541		4,301,272.00		4,370,000.00		30,978,200.00																	Inspektorat																		
Rata-rata capaian kinerja (%)																																																		
Predikat kinerja																																																		
6	1	1	2.0	9	Pemeliharaan Barang Milik Daerah Penunjang Urusan Pemerintahan Daerah	Jumlah BMD yang Diperoleh Pemeliharaan dan Perizinan	80	%	1,509,695,390.00		433,178,403.00		471,188,310.00		54,527,833.00																		Inspektorat																	
6	1	1	2.09	2	Penyediaan Jasa Pemeliharaan, Biaya Operasional, Pajak dan Perizinan Kendaraan Dinas Operasional atau Lapangan	Jumlah Kendaraan Dinas Operasional atau lapangan yang di pelihara dan dibayarkan pajak dan perizinannya	12	lap	270,552,666.00		175,775,003.00		199,998,310.00		49,007,833.00																			Inspektorat																
6	1	1	2.09	6	Pemeliharaan Peralatan dan Mesin Lainnya	Jumlah Peralatan dan Mesin Lainnya yang dipelihara	12	lap	25,622,724		17,620,000.00		21,750,000.00		5,520,000.00																			Inspektorat																
6	1	1	2.09	11	Pemeliharaan/Rehabilitasi Sarana dan Prasarana Pendukung Gedung Kantor atau Bangunan Lainnya	Jumlah Sarana dan Prasarana Pendukung Gedung Kantor atau Bangunan Lainnya yang dipelihara/direhabilitasi	2	unit	1,213,520,000.00		239,783,400.00		249,440,000.00		0																			Inspektorat																
Rata-rata capaian kinerja (%)																																																		
Predikat kinerja																																																		
6	1	2	2.0	1	PROGRAM PENYELENGGARAAN PENGAWASAN	Maturitas Sistem Pengendalian Intern Pemerintah (SPIP)	4	LEVEL	2,825,019,000		2,825,348,319.00		3,070,166,353.00		798,330,102.00																			Inspektorat																
6	1	2	2.01	1	Penyeleenggaraan Pengawasan Internal	Jumlah Laporan Hasil Pengawasan			2,575,019,000		2,622,848,319.00		2,834,166,353.00		708,040,000.00																				Inspektorat															
6	1	2	2.01	1	Pengawasan Kinerja Pemerintah Daerah	Jumlah Laporan Hasil Pengawasan Kinerja Pemerintah Daerah	1		250,019,000		207,005,000.00		250,175,000.00		175,220,000.00																				Inspektorat															
6	1	2	2.01	2	Pengawasan Keuangan Pemerintah Daerah	Jumlah Laporan Hasil Pengawasan Keuangan	1		500,000,000		429,540,000.00		460,440,000.00		4,480,000.00																				Inspektorat															
6	1	2	2.01	4	Reviu Laporan Kinerja	Jumlah Laporan Hasil Reviu Laporan Kinerja	3		100,000,000		208,665,000.00		219,460,000.00		48,160,000.00																				Inspektorat															
6	1	2	2.01	5	Pengawasan Desa	Jumlah Laporan Hasil Pengawasan Desa	2		400,000,000		609,946,901.00		673,600,000.00		81,000,000.00																				Inspektorat															
6	1	2	2.01	6	Kerja Sama Pengawasan Internal	Jumlah Kesepakatan Pengawasan Internal Yang terbentuk	1		125,000,000		104,760,000.00		119,995,000.00		91,580,000.00																				Inspektorat															
6	1	2	2.01	7	Monitoring dan Evaluasi Tindak Lanjut Hasil Pemeriksaan BPK RI dan Tindak Lanjut Hasil Pemeriksaan APIP	Monitoring dan Evaluasi Tindak Lanjut Hasil Pemeriksaan BPK RI dan Tindak Lanjut Hasil Pemeriksaan APIP	4		1,200,000,000		1,049,911,418.00		1,095,596,353.00		307,600,000.00																			Inspektorat																
Rata-rata capaian kinerja (%)																																																		
Predikat kinerja																																																		
6	1	2	2.02	2	Penyeleenggaraan Pengawasan dengan Tujuan Tertentu	Jumlah Kasus Pengaduan Masyarakat dan Kepegawaian yang ditindaklanjuti			250,000,000		202,500,000.00		236,000,000.00		90,290,102.00																				Inspektorat															
6	1	2	2.02	2	Pengawasan dengan Tujuan Tertentu	Jumlah Laporan Hasil Pengawasan Dengan Tujuan Tertentu			250,000,000		202,500,000.00		236,000,000.00		90,290,102.00																				Inspektorat															
Rata-rata capaian kinerja (%)																																																		
Predikat kinerja																																																		
6	1	3	2.0	2	PROGRAM PERUMUSAN KEBIJAKAN, PENDAMPINGAN DAN ASISTENSI		4	LEVEL	428,940,625		310,164,890.00		471,719,973.00		8,950,000.00																				Inspektorat															
6	1	3	2.02	1	Pendampingan dan Asistensi	Jumlah Perangkat Daerah yang Dilakukan Pendampingan dan Asistensi Urusan Pemerintahan Daerah	80	%	28,940,625		0		128,940,454.00		4,200,000.00																				Inspektorat															
6	1	3	2.02	2	Pendampingan, Asistensi, Verifikasi, dan Penilaian Reformasi Birokrasi	Jumlah Perangkat Daerah yang Dilakukan Pendampingan, Asistensi, Verifikasi, dan Penilaian Reformasi Birokrasi	55	%	200,000,000		87,894,622.00		100,599,544.00		0																				Inspektorat															

No	Sasaran	Kode					Usuran/Bidang Usuran Pemerintahan Daerah	Indikator Kinerja Program	Target RPJMD Kabupaten/kota			Realisasi Capaian Kinerja			Target Kinerja dan Anggaran				Realisasi Kinerja pada Triwulan												Realisasi Capaian Kinerja			Realisasi Kinerja dan			Tingkat Capaian Kinerja dan			Perangkat Daerah														
															K		Rp	K		Rp	K		Rp	I			II			III			IV			K		Rp	K		Rp	K		Rp	K		Rp							
															K		Rp	K		Rp	K		Rp	9			10			11			12			K		Rp	K		Rp	K		Rp	K		Rp							
															K		Rp	K		Rp	K		Rp	9			10			11			12			K		Rp	K		Rp	K		Rp	K		Rp							
		6	1	3	2.02	3	Koordinasi, Monitoring dan Evaluasi serta Verifikasi Pencegahan dan Pemberantasan Korupsi	Jumlah Kegiatan Koordinasi, Monitoring dan Evaluasi serta Verifikasi Pencegahan dan Pemberantasan Korupsi	1	dok	200,000,000			222,270,268.00			242,179,975.00			4,750,000.00																		Inspektorat																
Rata-rata capaian kinerja (%)																																																						
Predikat kinerja																																																						
Faktor pendorong keberhasilan kinerja:																																																						
Faktor penghambat pencapaian kinerja:																																																						
Tindak lanjut yang diperlukan dalam triwulan b																																																						
Tindak lanjut yang diperlukan dalam RKPD beri																																																						
		8					UNSUR PEMERINTAHAN UMUM																													Badan Kesatuan Bangsa dan Politik																		
		8	1				URUSAN KESATUAN BANGSA DAN POLITIK																													Badan Kesatuan Bangsa dan Politik																		
	Meningkatnya kapasitas dan akuntabilitas kinerja kelembagaan Badan Keshbangpol	8	1	1			PROGRAM PENUNJANG URUSAN PEMERINTAHAN DAERAH KABUPATEN / KOTA	Nilai LAKIP	B	Predikat	4,445,203,503					Predikat	484,472,210			Predikat	1.136.072.854																Badan Kesatuan Bangsa dan Politik																	
		8	1	1	###		Perencanaan, Penganggaran, dan Evaluasi Kinerja Perangkat Daerah	Jumlah sub kegiatan pelaksanaan penyusunan Perencanaan, Penganggaran, dan Evaluasi Kinerja Perangkat Daerah	1	sub kegiatan	104,605,476				1	sub kegiatan	19,091,382			1	sub kegiatan	34,541.382															Badan Kesatuan Bangsa dan Politik																	
		8	1	1	###	6	Koordinasi dan Penyusunan Laporan Capaian Kinerja dan Ikhtisar Realisasi Kinerja SKPD	Jumlah Laporan Capaian Kinerja dan Ikhtisar Realisasi Kinerja SKPD dan Laporan Hasil Koordinasi Penyusunan Laporan Capaian Kinerja dan Ikhtisar Realisasi Kinerja SKPD	19	dokumen	104,605,476				6	dokumen	19,091,382			11	dokumen	34,541.382															Badan Kesatuan Bangsa dan Politik																	
Rata-rata capaian kinerja (%)																	6	dokumen	19,091,382	11	dokumen	34,541.382																																
Predikat kinerja																																																						
		8	1	1	###		Administrasi Keuangan Perangkat Daerah	Jumlah sub kegiatan pelaksanaan administrasi keuangan perangkat daerah 1	1	sub kegiatan	3,086,634,415				1	sub kegiatan	250,888,883			1	sub kegiatan	885.394.981																Badan Kesatuan Bangsa dan Politik																
		8	1	1	###	1	Penyediaan Gaji dan Tunjangan ASN	Jumlah Orang yang Menerima Gaji dan Tunjangan ASN	19	orang	3,086,634,415				19	orang	250,888,883			19	orang	885.394.981																Badan Kesatuan Bangsa dan Politik																
Rata-rata capaian kinerja (%)																	19	orang																																				
Predikat kinerja																																																						
		8	1	1	###		Administrasi Kepegawaian Perangkat Daerah	Jumlah sub kegiatan pelaksanaan administrasi kepegawaian perangkat daerah	1	sub kegiatan	25,000,000					sub kegiatan	0		1	sub kegiatan	5,000.000																	Badan Kesatuan Bangsa dan Politik																
		8	1	1	###	11	Bimbingan Teknis Implementasi Peraturan Perundang-Undangan	Jumlah Orang yang Mengikuti Bimbingan Teknis Implementasi Peraturan Perundang-Undangan	5	orang	25,000,000					orang	0		1	orang	5,000.000																	Badan Kesatuan Bangsa dan Politik																
Rata-rata capaian kinerja (%)																																																						
Predikat kinerja																																																						
		8	1	1	###		Administrasi Umum Perangkat Daerah	Jumlah sub kegiatan administrasi umum perangkat daerah	5	sub kegiatan	608,360,000				5	sub kegiatan	162,518,916			5	sub kegiatan																		Badan Kesatuan Bangsa dan Politik															
		8	1	1	###	2	Penyediaan Peralatan dan Perlengkapan Kantor	Jumlah Paket Peralatan dan Perlengkapan Kantor yang Disediakan	1	paket	35,000,000				1	paket	34,871,382				paket																		Badan Kesatuan Bangsa dan Politik															
		8	1	1	###	4	Penyediaan Bahan Logistik Kantor	Jumlah Paket Bahan Logistik Kantor yang Disediakan	2	paket	72,360,000				1	paket	12,090,000			1	paket	22,740.000																	Badan Kesatuan Bangsa dan Politik															
		8	1	1	###	5	Penyediaan Barang Cetak dan Penggandaan	Jumlah Paket Barang Cetak dan Penggandaan yang Disediakan	2	paket	36,000,000				1	paket	3,699,834			1	paket	6,900.756																	Badan Kesatuan Bangsa dan Politik															
		8	1	1	###	7	Penyediaan Bahan/Material	Jumlah Paket Bahan/Material yang Disediakan	2	paket	165,000,000				1	paket	25,150,000			1	paket	50,650.000																	Badan Kesatuan Bangsa dan Politik															

No	Sasaran	Kode	Urusan/Bidang Urusan Pemerintahan Daerah	Indikator Kinerja Program	Target RPJMD Kabupaten/kota		Realisasi Capaian Kinerja		Target Kinerja dan Anggaran		Realisasi Kinerja pada Triwulan				Realisasi Capaian Kinerja		Realisasi Kinerja dan		Tingkat Capaian Kinerja dan		Perangkat Daerah						
					K	Rp	K	Rp	K	Rp	I		II		III		IV		K	Rp		K	Rp	K	Rp		
											9		10		11		12										
1	2	3		4	6		7		8		9		10		11		12		13		14 = 7 + 13		15 = 14 / 6 x 100%		16		
		8	1	1	###	9	Penyenggaraan Rapat Koordinasi dan Konsultasi SKPD	Jumlah Laporan Penyelenggaraan Rapat Koordinasi dan Konsultasi SKPD					60	laporan	300,000,000	52	laporan	86,707,700		laporan	178.589.700					Badan Kesatuan Bangsa dan Politik	
Rata-rata capaian kinerja (%)												0,8	Paket														
Predikat kinerja																											
		8	1	1	###		Pengadaan Barang Milik Daerah Penunjang Urusan Pemerintahan Daerah	Jumlah sub kegiatan pelaksanaan Penyediaan Jasa Penunjang Urusan Pemerintahan Daerah					1	sub kegiatan	244,056,612	1	sub kegiatan	800	1	sub kegiatan	88.304.800					Badan Kesatuan Bangsa dan Politik	
		8	1	1	###	6	Pengadaan Peralatan dan Mesin Lainnya	Jumlah Unit Peralatan dan Mesin Lainnya yang Disediakan					18	unit	244,056,612	2	unit	800	10	unit	88.304.800					Badan Kesatuan Bangsa dan Politik	
Rata-rata capaian kinerja (%)												2	Unit														
Predikat kinerja																											
		8	1	1	###	6	Penyediaan Jasa Penunjang Urusan Pemerintahan Daerah	Jumlah sub kegiatan pelaksanaan Penyediaan Jasa Penunjang Urusan Pemerintahan Daerah					2	sub kegiatan	151,380,000	2	sub kegiatan	22,348,029	2	sub kegiatan	57.144.191					Badan Kesatuan Bangsa dan Politik	
		8	1	1	###	1	Penyediaan Jasa Surat Menyurat	Jumlah Laporan Penyediaan Jasa Surat Menyurat					12	laporan	63,380,000	3	laporan	10,410,000	6	laporan	23.620.000					Badan Kesatuan Bangsa dan Politik	
		8	1	1	###	2	Penyediaan Jasa Komunikasi, Sumber Daya Air dan Listrik	Jumlah Laporan Penyediaan Jasa Komunikasi, Sumber Daya Air dan Listrik yang Disediakan					12	laporan	88,000,000	3	laporan	11,938,029	6	laporan	33.524.191					Badan Kesatuan Bangsa dan Politik	
Rata-rata capaian kinerja (%)												3	Laporan														
Predikat kinerja																											
		8	1	1	###		Pemeliharaan Barang Milik Daerah Penunjang Urusan Pemerintahan Daerah	Jumlah sub kegiatan Pemeliharaan Barang Milik Daerah Penunjang Urusan Pemerintahan Daerah					3	sub kegiatan	225,167,000	3	sub kegiatan	28,825,000	3	sub kegiatan	65.687.500					Badan Kesatuan Bangsa dan Politik	
		8	1	1	###	2	Penyediaan Jasa Pemeliharaan, Biaya Pemeliharaan, Pajak, dan Perizinan Kendaraan Dinas Operasional atau Lapangan	Jumlah Kendaraan Dinas Operasional atau Lapangan yang Dipelihara dan Dibayarkan Pajak dan Perizinannya					18	unit	195,167,000	18	unit	24,975,000	18	unit	53.239.500					Badan Kesatuan Bangsa dan Politik	
		8	1	1	###	6	Pemeliharaan Peralatan dan Mesin Lainnya	Jumlah Peralatan dan Mesin Lainnya yang Dipelihara					53	unit	15,000,000	11	unit	3,350,000	16	unit	7.800.000					Badan Kesatuan Bangsa dan Politik	
		8	1	1	###	9	Pemeliharaan / Rehabilitas Sarana dan Prasarana Gedung Kantor atau Bangunan Lainnya	Jumlah Gedung Kantor dan Bangunan Lainnya yang Dipelihara/ Direhabilitasi					2	unit	15,000,000	1	unit	500	2	unit	4.648.000					Badan Kesatuan Bangsa dan Politik	
Rata-rata capaian kinerja (%)												29,33	unit														
Predikat kinerja																											
	Meningkatnya kesadaran hukum, kesadaran politik serta keharmonisan dalam masyarakat Kab. Katingan	8	1	2			PROGRAM PENGUATAN IDEOLOGI PANCASILA DAN KARAKTER KEBANGSAAN	Persentase Pemangku Kepentingan yang memahami ideologi Bangsa					88	%	1,455,645,849	22	%	70,167,500								Badan Kesatuan Bangsa dan Politik	
		8	1	2	###		Perumusan Kebijakan Teknis dan Pemantapan Pelaksanaan Bidang Ideologi Pancasila dan Karakter Kebangsaan	Jumlah sub kegiatan untuk pelaksanaan Perumusan Kebijakan Teknis dan Pemantapan Pelaksanaan Bidang Ideologi Pancasila dan Karakter Kebangsaan					6	sub kegiatan	1,455,645,849	2	sub kegiatan	70,167,500								Badan Kesatuan Bangsa dan Politik	
		8	1	2	###	1	Penyusunan Program Kerja di Bidang Ideologi Wawasan Kebangsaan, Bela Negara, Karakter Bangsa, Pembauran Kebangsaan, Bhineka Tunggal Ika dan Sejarah Kebangsaan	Jumlah Dokumen Program Kerja di Bidang Ideologi Wawasan Kebangsaan, Bela Negara, Karakter Bangsa, Pembauran Kebangsaan, Bhineka Tunggal Ika dan Sejarah Kebangsaan yang Disusun					1	dokumen	12,235,849	1	dokumen	12,169,500								Badan Kesatuan Bangsa dan Politik	
		8	1	2	###	2	Perumusan Kebijakan Teknis di Bidang Ideologi Wawasan Kebangsaan, Bela Negara, Karakter Bangsa, Pembauran Kebangsaan, Bhineka Tunggal Ika dan Sejarah Kebangsaan	Jumlah Kebijakan Teknis di Bidang Ideologi Wawasan Kebangsaan, Bela Negara, Karakter Bangsa, Pembauran Kebangsaan, Bhineka Tunggal Ika dan Sejarah Kebangsaan yang Disusun					1	dokumen	745,000,000		dokumen	0		dokumen	900.000					Badan Kesatuan Bangsa dan Politik	
		8	1	2	###	3	Pelaksanaan Kebijakan di Bidang Ideologi Wawasan Kebangsaan, Bela Negara, Karakter Bangsa, Pembauran Kebangsaan, Bhineka Tunggal Ika dan Sejarah Kebangsaan	Jumlah Orang yang Mengikuti Pelaksanaan Kebijakan di Bidang Ideologi Wawasan Kebangsaan, Bela Negara, Karakter Bangsa, Pembauran Kebangsaan, Bhineka Tunggal Ika dan Sejarah Kebangsaan					50	orang	380,000,000		orang	0		orang	71.960.000					Badan Kesatuan Bangsa dan Politik	

No	Sasaran	Kode	Usuran/Bidang Usuran Pemerintahan Daerah	Indikator Kinerja Program	Target RPJMD Kabupaten/kota		Realisasi Capaian Kinerja		Target Kinerja dan Anggaran		Realisasi Kinerja pada Triwulan								Realisasi Capaian Kinerja		Realisasi Kinerja dan		Tingkat Capaian Kinerja dan			Perangkat Daerah	
					6		7		8		9		10		11		12		13		14 = 7 + 13		15 = 14 / 6 x 100%				
					K	Rp	K	Rp	K	Rp	K	Rp	K	Rp	K	Rp	K	Rp	K	Rp	K	Rp	K	Rp	K		Rp
1	2	3	4	5	6	Rp	7	Rp	8	Rp	9	Rp	10	Rp	11	Rp	12	Rp	13	Rp	14	Rp	15	Rp	16		
		8 1 2 ### 4	Pelaksanaan Koordinasi di Bidang Ideologi Wawasan Kebangsaan, Bela Negara, Karakter Bangsa, Pembauran Kebangsaan, Bhineka Tunggal Ika dan Sejarah Kebangsaan	Jumlah Orang yang Mengikuti Koordinasi di Bidang Ideologi Wawasan Kebangsaan, Bela Negara, Karakter Bangsa, Pembauran Kebangsaan, Bhineka Tunggal Ika dan Sejarah Kebangsaan					100	orang	293,410,000		16	orang	57,998,000		53	orang	100.173.000							Badan Kesatuan Bangsa dan Politik	
		8 1 2 ### 5	Pelaksanaan Monitoring Evaluasi dan Pelaporan di Bidang Ideologi Wawasan Kebangsaan, Bela Negara, Karakter Bangsa, Pembauran Kebangsaan, Bhineka Tunggal Ika dan Sejarah Kebangsaan	Jumlah Laporan Hasil Monitoring Evaluasi dan Pelaporan di Bidang Ideologi Wawasan Kebangsaan, Bela Negara, Karakter Bangsa, Pembauran Kebangsaan, Bhineka Tunggal Ika dan Sejarah Kebangsaan					30	laporan	10,000,000			laporan	0		15	laporan	5.300.000							Badan Kesatuan Bangsa dan Politik	
		8 1 2 ### 6	Pembentukan dan Penumbuhan Karakter Keluarga Melalui Peningkatan Kesadaran Masyarakat akan Pentingnya Penghayatan dan Pengamalan Pancasila dalam Semua Aspek Kehidupan Bermasyarakat, Berbangsa, dan Bernegara	Jumlah Keluarga yang Mengikuti Pembentukan dan Penumbuhan Karakter Keluarga Melalui Peningkatan Kesadaran Masyarakat akan Pentingnya Penghayatan dan Pengamalan Pancasila dalam Semua Aspek Kehidupan Bermasyarakat, Berbangsa, dan Bernegara					10	keluarga	15,000,000			keluarga	0											Badan Kesatuan Bangsa dan Politik	
Rata-rata capaian kinerja (%) Predikat kinerja																											
		8 1 3	PROGRAM PENINGKATAN PERAN PARTAI POLITIK DAN LEMBAGA PENDIDIKAN MELALUI PENDIDIKAN POLITIK DAN PENGEMBANGAN ETIKA SERTA BUDAYA POLITIK	Cakupan partai politik yang sudah memahami peraturan perundang-undangan					95	%	2,274,626,664		23	%	55,130,550												Badan Kesatuan Bangsa dan Politik
		8 1 3 ###	Perumusan Kebijakan Teknis dan Pemantapan Pelaksanaan Bidang Pendidikan Politik, Etika Budaya Politik, Peningkatan Demokrasi, Fasilitasi Kelembagaan Pemerintahan, Perwakilan dan Partai Politik, Pemilihan Umum/Pemilihan Umum Kepala Daerah, serta Pemantauan Situasi Politik	Jumlah sub kegiatan Perumusan Kebijakan Teknis dan Pemantapan Pelaksanaan Bidang Pendidikan Politik, Etika Budaya Politik, Peningkatan Demokrasi, Fasilitasi Kelembagaan Pemerintahan, Perwakilan dan Partai Politik, Pemilihan Umum/Pemilihan Umum Kepala Daerah, serta Pemantauan Situasi Politik					5	sub kegiatan	2,274,626,664		2	sub kegiatan	55,130,550												Badan Kesatuan Bangsa dan Politik
		8 1 3 ### 1	Penyusunan Program Kerja di Bidang Pendidikan Politik, Etika Budaya Politik, Peningkatan Demokrasi, Fasilitasi Kelembagaan Pemerintahan, Perwakilan dan Partai Politik, Pemilihan Umum/Pemilihan Umum Kepala Daerah, serta Pemantauan Situasi Politik di Daerah	Jumlah Dokumen Program Kerja di Bidang Pendidikan Politik, Etika Budaya Politik, Peningkatan Demokrasi, Fasilitasi Kelembagaan Pemerintahan, Perwakilan dan Partai Politik, Pemilihan Umum/Pemilihan Umum Kepala Daerah, serta Pemantauan Situasi Politik di Daerah yang Disusun					1	dokumen	3,000,000		1	dokumen	2,882,100												Badan Kesatuan Bangsa dan Politik
		8 1 3 ### 2	Penyusunan Bahan Perumusan Kebijakan di Bidang Pendidikan Politik, Etika Budaya Politik, Peningkatan Demokrasi, Fasilitasi Kelembagaan Pemerintahan, Perwakilan dan Partai Politik, Pemilihan Umum/Pemilihan Umum Kepala Daerah, serta Pemantauan Situasi Politik di Daerah	Jumlah Kebijakan di Bidang Pendidikan Politik, Etika Budaya Politik, Peningkatan Demokrasi, Fasilitasi Kelembagaan Pemerintahan, Perwakilan dan Partai Politik, Pemilihan Umum/Pemilihan Umum Kepala Daerah, serta Pemantauan Situasi Politik di Daerah yang Disusun					10	dokumen	2,124,895,000			dokumen	0		9	dokumen	1.021.155.000								Badan Kesatuan Bangsa dan Politik

No	Sasaran	Kode	Urusan/Bidang Urusan Pemerintahan Daerah	Indikator Kinerja Program	Target RPJMD Kabupaten/kota		Realisasi Capaian Kinerja		Target Kinerja dan Anggaran		Realisasi Kinerja pada Triwulan								Realisasi Capaian Kinerja		Realisasi Kinerja dan		Tingkat Capaian Kinerja dan			Perangkat Daerah			
					6		7		8		9		10		11		12		13		14 = 7 + 13		15 = 14 / 6 x 100%						
					K	Rp	K	Rp	K	Rp	K	Rp	K	Rp	K	Rp	K	Rp	K	Rp	K	Rp	K	Rp	K		Rp		
		8 1 3 ### 4	Pelaksanaan Koordinasi di Bidang Pendidikan Politik, Etika Budaya Politik, Peningkatan Demokrasi, Fasilitasi Kelembagaan Pemerintahan, Perwakilan dan Partai Politik, Pemilihan Umum/Pemilihan Umum Kepala Daerah, serta Pemantauan Situasi Politik di Daerah	Jumlah Orang yang Mengikuti Koordinasi di Bidang Pendidikan Politik, Etika Budaya Politik, Peningkatan Demokrasi, Fasilitasi Kelembagaan Pemerintahan, Perwakilan dan Partai Politik, Pemilihan Umum/ Pemilihan Umum Kepala Daerah, serta Pemantauan Situasi Politik di Daerah			40	orang	146,731,664	10	orang	52,248,450	20	orang	83.823.450									Badan Kesatuan Bangsa dan Politik					
Rata-rata capaian kinerja (%)																													
Predikat kinerja																													
		8 1 4 ###	PROGRAM PEMBERDAYAAN DAN PENGAWASAN ORGANISASI KEMASYARAKATAN	Persentase organisasi masyarakat yang dibina			90	%	1,776,731,664	22	%	59,530,018												Badan Kesatuan Bangsa dan Politik					
		8 1 4 ###	Perumusan Kebijakan Teknis dan Pemantapan Pelaksanaan Bidang Pemberdayaan dan Pengawasan Organisasi Kemasyarakatan	Jumlah pelaksanaan sub kegiatan untuk Perumusan Kebijakan Teknis dan Pemantapan Pelaksanaan Bidang Pemberdayaan dan Pengawasan Organisasi Kemasyarakatan			5	sub kegiatan	1,776,731,664	3	sub kegiatan	59,530,018											Badan Kesatuan Bangsa dan Politik						
		8 1 4 ### 1	Penyusunan Program Kerja di Bidang Pendaftaran Ormas, Pemberdayaan Ormas, Evaluasi dan Mediasi Sengketa Ormas, Pengawasan Ormas dan Ormas Asing di Daerah	Jumlah Dokumen Program Kerja di Bidang Pendaftaran Ormas, Pemberdayaan Ormas, Evaluasi dan Mediasi Sengketa Ormas, Pengawasan Ormas dan Ormas Asing di Daerah yang Disusun			1	dokumen	5,200,000	1	dokumen	5,198,450											Badan Kesatuan Bangsa dan Politik						
		8 1 4 ### 2	Penyusunan Bahan Perumusan Kebijakan di Bidang Pendaftaran Ormas, Pemberdayaan Ormas, Evaluasi dan Mediasi Sengketa Ormas, Pengawasan Ormas dan Ormas Asing di Daerah	Jumlah Kebijakan di Bidang Pendaftaran Ormas, Pemberdayaan Ormas, Evaluasi dan Mediasi Sengketa Ormas, Pengawasan Ormas dan Ormas Asing di Daerah yang Disusun			1	dokumen	1,628,500,000	1	dokumen	2,297,038											Badan Kesatuan Bangsa dan Politik						
		8 1 4 ### 4	Pelaksanaan Koordinasi dibidang Pendaftaran Ormas, Pemberdayaan Ormas, Evaluasi dan Mediasi Sengketa Ormas, Pengawasan Ormas dan Ormas Asing di Daerah	Jumlah Orang yang Mengikuti Koordinasi di Bidang Pendaftaran Ormas, Pemberdayaan Ormas, Evaluasi dan Mediasi Sengketa Ormas, Pengawasan Ormas dan Ormas Asing di Daerah			80	orang	138,031,664	10	orang	52,034,530	18	orang	79.939.530								Badan Kesatuan Bangsa dan Politik						
		8 1 4 ### 5	Pelaksanaan Monitoring, Evaluasi dan Pelaporan dibidang Pendaftaran Ormas, Pemberdayaan Ormas, Evaluasi dan Mediasi Sengketa Ormas, Pengawasan Ormas dan Ormas Asing di Daerah	Jumlah Laporan Hasil Monitoring, Evaluasi dan Pelaporan di Bidang Pendaftaran Ormas, Pemberdayaan Ormas, Evaluasi dan Mediasi Sengketa Ormas, Pengawasan Ormas dan Ormas Asing di Daerah			10	laporan	5,000,000		laporan	0											Badan Kesatuan Bangsa dan Politik						
Rata-rata capaian kinerja (%)																													
Predikat kinerja																													
		8 1 5 ###	PROGRAM PEMBINAAN DAN PENGEMBANGAN KETAHANAN EKONOMI, SOSIAL, DAN BUDAYA	Persentase pembinaan dan pengembangan ketahanan ekonomi, sosial, dan budaya			90	%	579,463,328	22	%	14,489,630											Badan Kesatuan Bangsa dan Politik						
		8 1 5 ###	Perumusan Kebijakan Teknis dan Pemantapan Pelaksanaan Bidang Ketahanan Ekonomi, Sosial dan Budaya	Jumlah sub kegiatan pelaksanaan Perumusan Kebijakan Teknis dan Pemantapan Pelaksanaan Bidang Ketahanan Ekonomi, Sosial dan Budaya			5	sub kegiatan	579,463,328	3	sub kegiatan	14,489,630											Badan Kesatuan Bangsa dan Politik						
		8 1 5 ### 1	Penyusunan Program Kerja di Bidang Ketahanan Ekonomi, Sosial, Budaya dan Fasilitasi Pencegahan Penyalagunaan Narkotika, Fasilitasi Kerukunan Umat Beragama dan Penghayat Kepercayaan di Daerah	Jumlah Dokumen Program Kerja di Bidang Ketahanan Ekonomi, Sosial, Budaya dan Fasilitasi Pencegahan Penyalagunaan Narkotika, Fasilitasi Kerukunan Umat Beragama dan Penghayat Kepercayaan di Daerah yang Disusun			1	dokumen	5,000,000	1	dokumen	4,996,000											Badan Kesatuan Bangsa dan Politik						

No	Sasaran	Kode	Urusan/Bidang Urusan Pemerintah Daerah	Indikator Kinerja Program	Target RPJMD Kabupaten/kota	Realisasi Capaian Kinerja		Target Kinerja dan Anggaran		Realisasi Kinerja pada Triwulan								Realisasi Capaian Kinerja		Realisasi Kinerja dan		Tingkat Capaian Kinerja dan		Perangkat Daerah				
						7		8		9		10		11		12		13		14 = 7 + 13		15 = 14 / 6 x 100%						
						K	Rp	K	Rp	K	Rp	K	Rp	K	Rp	K	Rp	K	Rp	K	Rp	K	Rp		K	Rp		
1	2	3	4	5	6	7	8	9	10	11	12	13	14	15	16	17	18	19	20	21	22	23						
		8 1 5 ###	2	Penyusunan Bahan Perumusan Kebijakan di Bidang Ketahanan Ekonomi, Sosial, Budaya dan Fasilitas Pencegahan Penyalagunaan Narkotika, Fasilitas Kerukunan Umat Beragama dan Penghayat Kepercayaan di Daerah	Jumlah Kebijakan di Bidang Ketahanan Ekonomi, Sosial, Budaya dan Fasilitas Pencegahan Penyalagunaan Narkotika, Fasilitas Kerukunan Umat Beragama dan Penghayat Kepercayaan di Daerah yang Disusun			1	dokumen	450,000,000		dokumen	0	1	dokumen	450.000.000												Badan Kesatuan Bangsa dan Politik
		8 1 5 ###	4	Pelaksanaan Koordinasi di Bidang Ketahanan Ekonomi, Sosial, Budaya dan Fasilitas Pencegahan Penyalagunaan Narkotika, Fasilitas Kerukunan Umat Beragama dan Penghayat Kepercayaan di Daerah	Jumlah Orang yang Mengikuti Koordinasi di Bidang Ketahanan Ekonomi, Sosial, Budaya dan Fasilitas Pencegahan Penyalagunaan Narkotika, Fasilitas Kerukunan Umat Beragama dan Penghayat Kepercayaan di Daerah			80	orang	119,463,328	5	orang	4,510,000	45	orang	51.630.000												Badan Kesatuan Bangsa dan Politik
		8 1 5 ###	5	Pelaksanaan Monitoring, Evaluasi dan Pelaporan di Bidang Ketahanan Ekonomi, Sosial, Budaya dan Fasilitas Pencegahan Penyalagunaan Narkotika, Fasilitas Kerukunan Umat Beragama dan Penghayat Kepercayaan di Daerah	Jumlah Laporan Hasil Monitoring, Evaluasi dan Pelaporan di Bidang Ketahanan Ekonomi, Sosial, Budaya dan Fasilitas Pencegahan Penyalagunaan Narkotika, Fasilitas Kerukunan Umat Beragama dan Penghayat Kepercayaan di Daerah			10	laporan	5,000,000	10	laporan	4,983,630	10	laporan	4.983.630												Badan Kesatuan Bangsa dan Politik
Rata-rata capaian kinerja (%)																												
Predikat kinerja																												
		8 1 6	PROGRAM PENINGKATAN KEWASPADAAN NASIONAL DAN PENINGKATAN KUALITAS DAN FASILITASI PENANGANAN KONFLIK SOSIAL	Persentase Konflik Sosial yang tindaklanjuti			90	%	501,731,662	22	%	90,677,099																Badan Kesatuan Bangsa dan Politik
		8 1 6 ###	Perumusan Kebijakan Teknis dan Pelaksanaan Pemantapan Kewaspadaan Nasional dan Penanganan Konflik Sosial	Jumlah sub kegiatan pelaksanaan Perumusan Kebijakan Teknis dan Pelaksanaan Pemantapan Kewaspadaan Nasional dan Penanganan Konflik Sosial			6	sub kegiatan	501,731,662	3	sub kegiatan	90,677,099																Badan Kesatuan Bangsa dan Politik
		8 1 6 ###	1	Penyusunan Program Kerja di Bidang Kewaspadaan Dini, Kerja Sama Intelijen, Pemantauan Orang Asing, Tenaga Kerja Asing dan Lembaga Asing, Kewaspadaan Perbatasan antar Negara, Fasilitas Kelembagaan Bidang Kewaspadaan, serta Penanganan Konflik di Daerah	Jumlah Dokumen Program Kerja di Bidang Kewaspadaan Dini, Kerja Sama Intelijen, Pemantauan Orang Asing, Tenaga Kerja Asing dan Lembaga Asing, Kewaspadaan Perbatasan antar Negara, Fasilitas Kelembagaan Bidang Kewaspadaan, serta Penanganan Konflik di Daerah yang Disusun			1	dokumen	7,391,609	1	dokumen	7,320,050															Badan Kesatuan Bangsa dan Politik
		8 1 6 ###	2	Penyusunan Bahan Perumusan Kebijakan di Bidang Kewaspadaan Dini, Kerja Sama Intelijen, Pemantauan Orang Asing, Tenaga Kerja Asing dan Lembaga Asing, Kewaspadaan Perbatasan antar Negara, Fasilitas Kelembagaan Bidang Kewaspadaan, serta Penanganan Konflik di Daerah	Jumlah Kebijakan di Bidang Kewaspadaan Dini, Kerja Sama Intelijen, Pemantauan Orang Asing, Tenaga Kerja Asing dan Lembaga Asing, Kewaspadaan Perbatasan antar Negara, Fasilitas Kelembagaan Bidang Kewaspadaan, serta Penanganan Konflik di Daerah yang Disusun			1	dokumen	2,500,000		dokumen	0		dokumen	624.750												Badan Kesatuan Bangsa dan Politik

No	Sasaran	Kode	Urusan/Bidang Urusan Pemerintahan Daerah	Indikator Kinerja Program	Target RPJMD Kabupaten/kota		Realisasi Capaian Kinerja		Target Kinerja dan Anggaran		Realisasi Kinerja pada Triwulan								Realisasi Capaian Kinerja		Realisasi Kinerja dan		Tingkat Capaian Kinerja dan			Perangkat Daerah					
					K	Rp	K	Rp	K	Rp	I		II		III		IV		13		14 = 7 + 13		15 = 14 / 6 x 100%								
											K	Rp	K	Rp	K	Rp	K	Rp	K	Rp	K	Rp	K	Rp	K		Rp	K	Rp	K	Rp
1	2	3	4	5	6	Rp	7	Rp	8	Rp	9	Rp	10	Rp	11	Rp	12	Rp	13	Rp	14	Rp	15	Rp	16	Badan Kesatuan Bangsa dan Politik					
		8 1 6 ### 3	Pelaksanaan Kebijakan di Bidang Kewaspadaan Dini, Kerja Sama Intelijen, Pemantauan Orang Asing, Tenaga Kerja Asing dan Lembaga Asing, Kewaspadaan Perbatasan antar Negara, Fasilitas Kelembagaan Bidang Kewaspadaan, serta Penanganan Konflik di Daerah	Jumlah Orang yang Mengikuti pelaksanaan Kebijakan di Bidang Kewaspadaan Dini, Kerja Sama Intelijen, Pemantauan Orang Asing, Tenaga Kerja Asing dan Lembaga Asing, Kewaspadaan Perbatasan antar Negara, Fasilitas Kelembagaan Bidang Kewaspadaan, serta Penanganan Konflik di Daerah					70	orang	249,270,000	6	orang	14,130,000	26	orang	72,500,000										Badan Kesatuan Bangsa dan Politik				
		8 1 6 ### 4	Pelaksanaan Koordinasi di Bidang Kewaspadaan Dini, Kerjasama Intelijen, Pemantauan Orang Asing, Tenaga Kerja Asing dan Lembaga Asing, Kewaspadaan Perbatasan Antar Negara, Fasilitas Kelembagaan Bidang Kewaspadaan, serta Penanganan Konflik di Daerah	Jumlah Orang yang Mengikuti Koordinasi di Bidang Kewaspadaan Dini, Kerjasama Intelijen, Pemantauan Orang Asing, Tenaga Kerja Asing dan Lembaga Asing, Kewaspadaan Perbatasan antar Negara, Fasilitas Kelembagaan Bidang Kewaspadaan, serta Penanganan Konflik di Daerah					50	orang	112,870,053	10	orang	67,688,199	40	orang	81,903,199											Badan Kesatuan Bangsa dan Politik			
		8 1 6 ### 5	Pelaksanaan Monitoring, Evaluasi dan Pelaporan di Bidang Kewaspadaan Dini, Kerjasama Intelijen, Pemantauan Orang Asing, Tenaga Kerja Asing dan Lembaga Asing, Kewaspadaan Perbatasan Antar Negara, Fasilitas Kelembagaan Bidang Kewaspadaan, serta Penanganan Konflik di Daerah	Jumlah Laporan Hasil Monitoring, Evaluasi dan Pelaporan di Bidang Kewaspadaan Dini, Kerja Sama Intelijen, Pemantauan Orang Asing, Tenaga Kerja Asing dan Lembaga Asing, Kewaspadaan Perbatasan antar Negara, Fasilitas Kelembagaan Bidang Kewaspadaan, serta Penanganan Konflik di Daerah					10	laporan	2,500,000	3	laporan	1,538,850														Badan Kesatuan Bangsa dan Politik			
		8 1 6 ### 6	Pelaksanaan Forum Koordinasi Pimpinan Daerah Kabupaten/Kota	Jumlah Dokumen Hasil Pelaksanaan Forum Koordinasi Pimpinan Daerah Kabupaten/Kota					4	dokumen	127,200,000		dokumen	0													Badan Kesatuan Bangsa dan Politik				
Rata-rata capaian kinerja (%)											7.02	%	774,467,007																		
Predikat kinerja											Rendah																				
Faktor pendorong keberhasilan kinerja:																															
Faktor penghambat pencapaian kinerja:																															
Tindak lanjut yang diperlukan dalam triwulan b																															
Tindak lanjut yang diperlukan dalam RKPD beri																															
		1	URUSAN PEMERINTAHAN WAJIB YANG BERKAITAN DENGAN PELAYANAN DASAR		0	0			0	0																	UPT. RSUD Mas Amsyar				
		1 2	URUSAN PEMERINTAHAN BIDANG KESEHATAN		0	0	45,847,366,001		0	0	45,847,366,001																UPT. RSUD Mas Amsyar				
		1 2 1	PROGRAM PENUNJANG URUSAN PEMERINTAHAN DAERAH KABUPATEN/KOTA	Nilai LAKIP	0	A	25,929,948,595		0	A	25,929,948,595																UPT. RSUD Mas Amsyar				
		1 2 1	Perencanaan, Penganggaran, dan Evaluasi Kinerja Perangkat Daerah	Tingkat ketepatan waktu pelaporan capaian kinerja	1	Tahun	20,000,000		1	Tahun	20,000,000																UPT. RSUD Mas Amsyar				
		1 2 1	2.01 1	Penyusunan Dokumen Perencanaan Perangkat Daerah	Jumlah Dokumen Perencanaan Perangkat Daerah	0	Dokumen	5,000,000		0	Dokumen	5,000,000															UPT. RSUD Mas Amsyar				
		1 2 1	2.01 2	Koordinasi dan Penyusunan Dokumen RKA-SKPD	Jumlah Dokumen RKA-SKPD dan Laporan Hasil Koordinasi Penyusunan Dokumen RKA-SKPD	1	Dokumen	2,000,000		1	Dokumen	2,000,000															UPT. RSUD Mas Amsyar				
		1 2 1	2.01 3	Koordinasi dan Penyusunan Dokumen Perubahan RKA-SKPD	Jumlah Dokumen Perubahan RKA-SKPD dan Laporan Hasil Koordinasi Penyusunan Dokumen Perubahan RKA-SKPD	1	Dokumen	2,000,000		1	Dokumen	2,000,000															UPT. RSUD Mas Amsyar				

No	Sasaran	Kode	Urusan/Bidang Urusan Pemerintahan Daerah	Indikator Kinerja Program	Target RPJMD Kabupaten/kota			Realisasi Capaian Kinerja		Target Kinerja dan Anggaran		Realisasi Kinerja pada Triwulan												Realisasi Capaian Kinerja		Realisasi Kinerja dan		Tingkat Capaian Kinerja dan			Perangkat Daerah
					K	Rp	K	Rp	K	Rp	I		II		III		IV		13		14 = 7 x13		15 = 14 / 6 x100%								
											K	Rp	K	Rp	K	Rp	K	Rp	K	Rp	K	Rp	K	Rp	K	Rp	K	Rp			
1	2	3	4	5	6			7		8		9		10		11		12		13		14 = 7 x13		15 = 14 / 6 x100%			16				
		1 2 1 2.01	4	Koordinasi dan Penyusunan DPA-SKPD	Jumlah Dokumen DPA-SKPD dan Laporan Hasil Koordinasi Penyusunan Dokumen DPA-SKPD	1	Dokumen	2,000,000			1	Dokumen	2,000,000														UPT. RSUD Mas Amsyar				
		1 2 1 2.01	5	Koordinasi dan Penyusunan Perubahan DPA- SKPD	Jumlah Dokumen Perubahan DPA-SKPD dan Laporan Hasil Koordinasi Penyusunan Dokumen Perubahan DPA-SKPD	0	Dokumen	2,000,000			0	Dokumen	2,000,000														UPT. RSUD Mas Amsyar				
		1 2 1 2.01	6	Koordinasi dan Penyusunan Laporan Capaian Kinerja dan Ikhtisar Realisasi Kinerja SKPD	Jumlah Laporan Capaian Kinerja dan Ikhtisar Realisasi Kinerja SKPD dan Laporan Hasil Koordinasi Penyusunan Laporan Capaian Kinerja dan Ikhtisar Realisasi Kinerja SKPD	1	Laporan	2,000,000			1	Laporan	2,000,000														UPT. RSUD Mas Amsyar				
		1 2 1 2.01	7	Evaluasi Kinerja Perangkat Daerah	Jumlah Laporan Evaluasi Kinerja Perangkat Daerah	2	Laporan	5,000,000			2	Laporan	5,000,000														UPT. RSUD Mas Amsyar				
Rata-rata capaian kinerja (%)																															
Predikat kinerja																															
		1 2 1 2.0	2	Administrasi Keuangan Perangkat Daerah	meningkatnya administrasi keuangan perangkat daerah	80	%	20,415,299,280			80	%	20,415,299,280															UPT. RSUD Mas Amsyar			
		1 2 1 2.02	1	Penyediaan Gaji dan Tunjangan ASN	Jumlah Orang yang Menerima Gaji dan Tunjangan ASN	187	Orang/bulan	20,389,099,280			187	Orang/bulan	20,389,099,280							12		Rp	7,399,679,426					UPT. RSUD Mas Amsyar			
		1 2 1 2.02	3	Pelaksanaan Penatausahaan dan Pengujian/Verifikasi Keuangan SKPD	Jumlah Dokumen Penatausahaan dan Pengujian/Verifikasi Keuangan SKPD	12	Dokumen	5,000,000			12	Dokumen	5,000,000															UPT. RSUD Mas Amsyar			
		1 2 1 2.02	4	Koordinasi dan Pelaksanaan Akuntansi SKPD	Jumlah Dokumen Koordinasi dan Pelaksanaan Akuntansi SKPD	1	Dokumen	5,000,000			1	Dokumen	5,000,000															UPT. RSUD Mas Amsyar			
		1 2 1 2.02	5	Koordinasi dan Penyusunan Laporan Keuangan Akhir Tahun SKPD	Jumlah Laporan Keuangan Akhir Tahun SKPD dan Laporan Hasil Koordinasi Penyusunan Laporan Keuangan Akhir Tahun SKPD	1	Laporan	5,000,000			1	Laporan	5,000,000															UPT. RSUD Mas Amsyar			
		1 2 1 2.02	6	Pengelolaan dan Penyediaan Bahan Tanggapan Pemeriksaan	Jumlah Dokumen Bahan Tanggapan Pemeriksaan dan Tindak Lanjut Pemeriksaan	1	Dokumen	5,000,000			1	Dokumen	5,000,000															UPT. RSUD Mas Amsyar			
		1 2 1 2.02	7	Koordinasi dan Penyusunan Laporan Keuangan Bulanan/ Triwulan/ Semesteran SKPD	Jumlah Laporan Keuangan Bulanan/ Triwulan/ Semesteran SKPD dan Laporan Koordinasi Penyusunan Laporan Keuangan Bulanan/ Triwulan/ Semesteran SKPD	12	laporan	1,200,000			12	laporan	1,200,000															UPT. RSUD Mas Amsyar			
		1 2 1 2.02	8	Penyusunan Pelaporan dan Analisis Prognosis Realisasi Anggaran	Jumlah Dokumen Pelaporan dan Analisis Prognosis Realisasi Anggaran	0	Dokumen	5,000,000			0	Dokumen	5,000,000															UPT. RSUD Mas Amsyar			
					Jumlah Dokumen Pelaporan dan Analisis Prognosis Realisasi Anggaran	12	Dokumen				12	Dokumen																UPT. RSUD Mas Amsyar			
Rata-rata capaian kinerja (%)																															
Predikat kinerja																															
		1 2 1 2.0	3	Administrasi Barang Milik Daerah pada Perangkat Daerah	Meningkatnya administrasi barang milik daerah pada perangkat daerah	80	%	55,000,000			80	%	55,000,000															UPT. RSUD Mas Amsyar			
		1 2 1 2.03	1	Penyusunan Perencanaan Kebutuhan Barang Milik Daerah SKPD	Jumlah Rencana Kebutuhan Barang Milik Daerah SKPD	1	Dokumen	1,000,000			1	Dokumen	1,000,000															UPT. RSUD Mas Amsyar			
		1 2 1 2.03	2	Pengamanan Barang Milik Daerah SKPD	Jumlah Dokumen Pengamanan Barang Milik Daerah SKPD	4	Dokumen	30,000,000			4	Dokumen	30,000,000															UPT. RSUD Mas Amsyar			
		1 2 1 2.03	3	Koordinasi dan Penilaian Barang Milik Daerah SKPD	Jumlah Laporan Hasil Penilaian Barang Milik Daerah dan Hasil Koordinasi Penilaian Barang Milik Daerah SKPD	4	Laporan	5,000,000			4	Laporan	5,000,000															UPT. RSUD Mas Amsyar			
		1 2 1 2.03	4	Pembinaan, Pengawasan, dan Pengendalian Barang Milik Daerah pada SKPD	Jumlah Laporan Hasil Pembinaan, Pengawasan, dan Pengendalian Barang Milik Daerah pada SKPD	4	Laporan	15,000,000			4	Laporan	15,000,000															UPT. RSUD Mas Amsyar			
		1 2 1 2.03	5	Rekonsiliasi dan Penyusunan Laporan Barang Milik Daerah pada SKPD	Jumlah Laporan Rekonsiliasi dan Penyusunan Laporan Barang Milik Daerah pada SKPD	12	Laporan	2,000,000			12	Laporan	2,000,000															UPT. RSUD Mas Amsyar			
		1 2 1 2.03	6	Penatausahaan Barang Milik Daerah pada SKPD	Jumlah Laporan Penatausahaan Barang Milik Daerah pada SKPD	1	Laporan	1,000,000			1	Laporan	1,000,000															UPT. RSUD Mas Amsyar			
		1 2 1 2.03	7	Pemanfaatan Barang Milik Daerah SKPD	Jumlah Dokumen Hasil Pemanfaatan Barang Milik Daerah SKPD	1	Dokumen	1,000,000			1	Dokumen	1,000,000															UPT. RSUD Mas Amsyar			

No	Sasaran	Kode	Usuran/Bidang Urusan Pemerintahan Daerah	Indikator Kinerja Program	Target RPJMD Kabupaten/kota		Realisasi Capaian Kinerja		Target Kinerja dan Anggaran		Realisasi Kinerja pada Triwulan								Realisasi Capaian Kinerja		Realisasi Kinerja dan		Tingkat Capaian Kinerja dan		Perangkat Daerah
					6		7		8		9		10		11		12		13		14 = 7 +13		15 = 14 / 6 x100%		
					K	Rp	K	Rp	K	Rp	K	Rp	K	Rp	K	Rp	K	Rp	K	Rp	K	Rp	K	Rp	
Rata-rata capaian kinerja (%)																									
Predikat kinerja																									
		1	2	1	2.05	Administrasi Kepegawaian Perangkat Daerah	meningkatnya administrasi kepegawaian perangkat daerah	80	%	427,493,495															UPT. RSUD Mas Amsyar
		1	2	1	2.05	Pendidikan dan Pelatihan Pegawai Berdasarkan Tugas dan Fungsi	Jumlah Pegawai Berdasarkan Tugas dan Fungsi yang Mengikuti Pendidikan dan Pelatihan	0	Orang		226,493,495														UPT. RSUD Mas Amsyar
		1	2	1	2.05	Pendidikan dan Pelatihan Pegawai Berdasarkan Tugas dan Fungsi	Jumlah Pegawai Berdasarkan Tugas dan Fungsi yang Mengikuti Pendidikan dan Pelatihan	4	diklat			4	diklat												UPT. RSUD Mas Amsyar
		1	2	1	2.05	Bimbingan Teknis Implementasi Peraturan Perundang-Undangan	Jumlah Orang yang Mengikuti Bimbingan Teknis Implementasi Peraturan Perundang-Undangan	34	Orang		201,000,000														UPT. RSUD Mas Amsyar
Rata-rata capaian kinerja (%)																									
Predikat kinerja																									
		1	2	1	2.06	Administrasi Umum Perangkat Daerah	pengelolaan administrasi umum di RSUD Mas Amsyar	80	%	1,545,416,970															UPT. RSUD Mas Amsyar
		1	2	1	2.06	Penyediaan Komponen Instalasi Listrik/Penerangan Bangunan Kantor	Jumlah Paket Komponen Instalasi Listrik/Penerangan Bangunan Kantor yang Disediakan	4	Paket		235,077,520														UPT. RSUD Mas Amsyar
		1	2	1	2.06	Penyediaan Peralatan dan Perlengkapan Kantor	Jumlah Paket Peralatan dan Perlengkapan Kantor yang Disediakan	2	Paket		14,111,581														UPT. RSUD Mas Amsyar
		1	2	1	2.06	Penyediaan Peralatan Rumah Tangga	Jumlah Paket Peralatan Rumah Tangga yang Disediakan	1	Paket		98,794,995														UPT. RSUD Mas Amsyar
		1	2	1	2.06	Penyediaan Bahan Logistik Kantor	Jumlah Paket Bahan Logistik Kantor yang Disediakan	3	Paket		627,112,000														UPT. RSUD Mas Amsyar
		1	2	1	2.06	Penyediaan Barang Cetak dan Penggandaan	Jumlah Paket Barang Cetak dan Penggandaan yang Disediakan	6	Paket		103,301,374														UPT. RSUD Mas Amsyar
		1	2	1	2.06	Penyediaan Bahan Bacaan dan Peraturan Perundang-undangan	Jumlah Dokumen Bahan Bacaan dan Peraturan Perundang-undangan yang Disediakan	12	Dokumen		19,499,500														UPT. RSUD Mas Amsyar
		1	2	1	2.06	Penyelenggaraan Rapat Koordinasi dan Konsultasi SKPD	Jumlah Laporan Penyelenggaraan Rapat Koordinasi dan Konsultasi SKPD	12	Laporan		447,520,000														UPT. RSUD Mas Amsyar
Rata-rata capaian kinerja (%)																									
Predikat kinerja																									
		1	2	1	2.07	Pengadaan Barang Milik Daerah Penunjang Urusan Pemerintah Daerah	pelaksanaan pengadaan barang milik daerah untuk menunjang urusan pemerintah daerah	87	%	458,647,992															UPT. RSUD Mas Amsyar
		1	2	1	2.07	Pengadaan Kendaraan Perorangan Dinas atau Kendaraan Dinas Jabatan	Jumlah Unit Kendaraan Perorangan Dinas atau Kendaraan Dinas Jabatan yang Disediakan	4	Unit		412,753,000														UPT. RSUD Mas Amsyar
		1	2	1	2.07	Pengadaan Mebel	Jumlah Paket Mebel yang Disediakan	10	Unit		17,349,992														UPT. RSUD Mas Amsyar
		1	2	1	2.07	Pengadaan Peralatan dan Mesin Lainnya	Jumlah Unit Peralatan dan Mesin Lainnya yang Disediakan	2	Unit		28,545,000														UPT. RSUD Mas Amsyar
Rata-rata capaian kinerja (%)																									
Predikat kinerja																									
		1	2	1	2.08	Penyediaan Jasa Penunjang Urusan Pemerintahan Daerah	tersedianya jasa penunjang urusan pemerintah daerah	80	%	2,305,946,001															UPT. RSUD Mas Amsyar
		1	2	1	2.08	Penyediaan Jasa Surat Menyurat	Jumlah Laporan Penyediaan Jasa Surat Menyurat	12	Laporan		2,000,000														UPT. RSUD Mas Amsyar
		1	2	1	2.08	Penyediaan Jasa Komunikasi, Sumber Daya Air dan Listrik	Jumlah Laporan Penyediaan Jasa Komunikasi, Sumber Daya Air dan Listrik yang Disediakan	12	Laporan		745,761,005														UPT. RSUD Mas Amsyar
		1	2	1	2.08	Penyediaan Jasa Peralatan dan Perlengkapan Kantor	Jumlah Laporan Penyediaan Jasa Peralatan dan Perlengkapan Kantor yang Disediakan	1	Laporan		28,499,996														UPT. RSUD Mas Amsyar
		1	2	1	2.08	Penyediaan Jasa Pelayanan Umum Kantor	Jumlah Laporan Penyediaan Jasa Pelayanan Umum Kantor yang Disediakan	12	Laporan		1,529,685,000														UPT. RSUD Mas Amsyar
Rata-rata capaian kinerja (%)																									
Predikat kinerja																									
		1	2	1	2.09	Pemeliharaan Barang Milik Daerah Penunjang Urusan Pemerintahan Daerah	terlaksananya pemeliharaan barang milik daerah penunjang urusan pemerintah daerah	80	%	702,144,857															UPT. RSUD Mas Amsyar

No	Sasaran		Kode			Urusan/Bidang Urusan Pemerintahan Daerah	Indikator Kinerja Program	Target RPJMD Kabupaten/kota			Realisasi Capaian Kinerja			Target Kinerja dan Anggaran			Realisasi Kinerja pada Triwulan								Realisasi Capaian Kinerja			Realisasi Kinerja dan			Tingkat Capaian Kinerja dan			Perangkat Daerah												
																	I		II		III		IV												13		14 = 7 x13		15 = 14 / 6 x100%							
1	2		3			4	5	6		7		8		9		10		11		12		13		14 = 7 x13		15 = 14 / 6 x100%			16																	
								K	Rp	K	Rp	K	Rp	K	Rp	K	Rp	K	Rp	K	Rp	K	Rp	K	Rp	K	Rp	K		Rp																
			1	2	1	2.09	1	Penyediaan Jasa Pemeliharaan, Biaya Pemeliharaan, dan Pajak Kendaraan Perorangan Dinas atau Kendaraan Dinas Jabatan	Jumlah Kendaraan Perorangan Dinas atau Kendaraan Dinas Jabatan yang Dipelihara dan dibayarkan Pajaknya	22	Unit	183,680,000																					UPT. RSUD Mas Amsyar													
			1	2	1	2.09	2	Penyediaan Jasa Pemeliharaan, Biaya Pemeliharaan, Pajak dan Perizinan Kendaraan Dinas Operasional atau Lapangan	Jumlah Kendaraan Dinas Operasional atau Lapangan yang Dipelihara dan dibayarkan Pajak dan Perizinannya	5	Unit	188,550,000																					UPT. RSUD Mas Amsyar													
			1	2	1	2.09	6	Pemeliharaan Peralatan dan Mesin Lainnya	Jumlah Peralatan dan Mesin Lainnya yang Dipelihara	0	Unit																						UPT. RSUD Mas Amsyar													
									Jumlah Peralatan dan Mesin Lainnya yang Dipelihara	1	Unit																						UPT. RSUD Mas Amsyar													
			1	2	1	2.09	7	Pemeliharaan Aset Tetap Lainnya	Jumlah Aset Tetap Lainnya yang Dipelihara	0	Unit																						UPT. RSUD Mas Amsyar													
									Jumlah Aset Tetap Lainnya yang Dipelihara	7	Unit																						UPT. RSUD Mas Amsyar													
Rata-rata capaian kinerja (%)																																														
			1	2	2			PROGRAM PEMENUHAN UPAYA KESEHATAN PERORANGAN DAN UPAYA KESEHATAN MASYARAKAT	presentase penyediaan fasilitas pelayanan kesehatan untuk UKM dan UKP Kewenangan Daerah Kabupaten/Kota	80	%	19,917,417,406																						UPT. RSUD Mas Amsyar												
			1	2	2	2.0	1	Penyediaan Fasilitas Pelayanan Kesehatan untuk UKM dan UKP Kewenangan Daerah Kabupaten/Kota	presentase penyediaan fasilitas pelayanan kesehatan untuk UKM dan UKP Kewenangan Daerah Kabupaten/Kota	80	%	18,648,422,666																						UPT. RSUD Mas Amsyar												
			1	2	2	2.01	1	Pembangunan Rumah Sakit beserta Sarana dan Prasarana Pendukungnya	Jumlah Rumah Sakit Baru yang Memenuhi Rasio Tempat Tidur Terhadap Jumlah Penduduk Minimal 1:1000	6	Unit	500,000,000																						UPT. RSUD Mas Amsyar												
			1	2	2	2.01	5	Pengembangan Rumah Sakit	Jumlah Rumah Sakit yang Ditingkatkan Sarana, Prasarana, Alat Kesehatan dan SDM agar Setiap Standar Jenis Pelayanan Rumah Sakit berdasarkan Kelas Rumah Sakit yang Memenuhi Rasio Tempat Tidur Terhadap Jumlah Penduduk Minimal 1:1000	1	Unit	8,328,698,983																						UPT. RSUD Mas Amsyar												
			1	2	2	2.01	7	Pengembangan Fasilitas Kesehatan Lainnya	Jumlah Fasilitas Kesehatan Lainnya yang Ditingkatkan Sarana, Prasarana, Alat Kesehatan dan SDM agar Sesuai Standar	4	Unit	5,001,654,000																							UPT. RSUD Mas Amsyar											
			1	2	2	2.01	8	Rehabilitasi dan Pemeliharaan Rumah Sakit	Jumlah Sarana, Prasarana dan Alat Kesehatan yang Telah Dilakukan Program Rehabilitasi dan Pemeliharaan Oleh Rumah Sakit	7	Unit	671,726,000																							UPT. RSUD Mas Amsyar											
			1	2	2	2.01	11	Rehabilitasi dan Pemeliharaan Rumah Dinas Tenaga Kesehatan	Jumlah Sarana dan Prasarana Rumah Dinas Tenaga Kesehatan yang Telah Dilakukan Rehabilitasi dan Pemeliharaan	4	Unit	99,913,000																							UPT. RSUD Mas Amsyar											
			1	2	2	2.01	14	Pengadaan Alat Kesehatan/Alat Penunjang Medik Fasilitas Pelayanan Kesehatan	Jumlah Alat Kesehatan/Alat Penunjang Medik Fasilitas Pelayanan Kesehatan yang Disediakan	36	Unit	2,700,000,000																							UPT. RSUD Mas Amsyar											
			1	2	2	2.01	17	Pengadaan Bahan Habis Pakai	Jumlah Bahan Habis Pakai yang Disediakan	1	Paket	50,000,000																							UPT. RSUD Mas Amsyar											
			1	2	2	2.01	19	Pemeliharaan Prasarana dan Penunjang Fasilitas Pelayanan Kesehatan	Jumlah Prasarana Fasilitas Pelayanan Kesehatan yang Dilakukan Pemeliharaan	270	Unit	362,944,483																							UPT. RSUD Mas Amsyar											
			1	2	2	2.01	20	Pemeliharaan Rutin dan Berkala Alat Kesehatan/Alat Penunjang Medik Fasilitas Pelayanan Kesehatan	Jumlah Alat Kesehatan/Alat Penunjang Medik Fasilitas Pelayanan Kesehatan yang Terpelihara Sesuai Standar	0	Unit	933,486,200																							UPT. RSUD Mas Amsyar											
Rata-rata capaian kinerja (%)																																														
			1	2	2	2.0	2	Penyediaan Layanan Kesehatan untuk UKM dan UKP Rujukan Tingkat Daerah Kabupaten/Kota	tersedianya fasilitas pelayanan kesehatan untuk UKM dan UKP Kewenangan Daerah Kabupaten/Kota	80	%	1,233,994,740																							UPT. RSUD Mas Amsyar											
			1	2	2	2.02	17	Pengelolaan Pelayanan Kesehatan Lingkungan	Jumlah Dokumen Hasil Pengelolaan Pelayanan Kesehatan Lingkungan	12	Dokumen	905,092,740																							UPT. RSUD Mas Amsyar											

No	Sasaran	Kode				Usuran/Bidang Usuran Pemerintahan Daerah	Indikator Kinerja Program	Target RPJMD Kabupaten/kota		Realisasi Capaian Kinerja		Target Kinerja dan Anggaran		Realisasi Kinerja pada Triwulan								Realisasi Capaian Kinerja		Realisasi Kinerja dan		Tingkat Capaian Kinerja dan			Perangkat Daerah																	
														I		II		III		IV										13		14 = 7 + 13		15 = 14 / 6 x 100%												
														K	Rp	K	Rp	K	Rp	K	Rp									K	Rp	K	Rp	K	Rp	K	Rp	K	Rp							
		7	1	1	###	3	Penyediaan Jasa Peralatan dan Perlengkapan Kantor	Jumlah Laporan Penyediaan Jasa Peralatan dan Perlengkapan Kantor yang Disediakan				70.539.158,00			#####	#####																	Kecamatan Katingan Kuala													
		7	1	1	###	4	Penyediaan Jasa Pelayanan Umum Kantor	Jumlah Laporan Penyediaan Jasa Pelayanan Umum Kantor yang Disediakan				280.500.000,00			#####	#####																	Kecamatan Katingan Kuala													
Rata-rata capaian kinerja (%)																																														
Predikat kinerja																																														
		7	1	1	###		Pemeliharaan Barang Milik Daerah Penunjang Urusan Pemerintahan Daerah	Cakupan bulan pelayanan administrasi perkantoran				30.000.000,00			#####	#####																		Kecamatan Katingan Kuala												
		7	1	1	###	1	Penyediaan Jasa Pemeliharaan, Biaya Pemeliharaan, dan Pajak Kendaraan Perorangan Dinas atau Kendaraan Dinas Jabatan yang Dipelihara dan Dibayarkan Pajaknya	Jumlah Kendaraan Perorangan Dinas atau Kendaraan Dinas Jabatan yang Dipelihara dan Dibayarkan Pajaknya				15.000.000,00			#####	#####																		Kecamatan Katingan Kuala												
		7	1	1	###	11	Pemeliharaan/Rehabilitasi Sarana dan Prasarana Pendukung Gedung Kantor atau Bangunan Lainnya yang Dipelihara/Direhabilitasi	Jumlah Sarana dan Prasarana Pendukung Gedung Kantor atau Bangunan Lainnya yang Dipelihara/Direhabilitasi				15.000.000,00	Rp 0,00				Rp 0,00																	Kecamatan Katingan Kuala												
Rata-rata capaian kinerja (%)																																														
Predikat kinerja																																														
	Meningkatnya Kualitas Pelayanan, Fasilitasi dan Koordinasi Kecamatan serta Akuntabilitas Keuangan dan Pemerintahan Desa	7	1	2			PROGRAM PENYELENGGARAAN PEMERINTAHAN DAN PELAYANAN PUBLIK	Cakupan pelayanan kecamatan yang dilaksanakan sesuai Standar Operasional Prosedur (SOP)				110.000.000,00			#####	#####																			Kecamatan Katingan Kuala											
		7	1	2	###		Koordinasi Penyelenggaraan Kegiatan Pemerintahan di Tingkat Kecamatan	Jumlah Laporan Kegiatan Kecamatan				90.000.000,00			#####	#####																			Kecamatan Katingan Kuala											
		7	1	2	###	1	Koordinasi/Sinergi Perencanaan dan Pelaksanaan Kegiatan Pemerintahan dengan Perangkat Daerah dan Instansi Vertikal Terkait	Jumlah Laporan Koordinasi/Sinergi Perencanaan dan Pelaksanaan Kegiatan Pemerintahan dengan Perangkat Daerah dan Instansi Vertikal Terkait				60.000.000,00	Rp 0,00				#####																		Kecamatan Katingan Kuala											
		7	1	2	###	2	Peningkatan Efektifitas Kegiatan Pemerintahan di Tingkat Kecamatan	Jumlah Dokumen Peningkatan Efektifitas Kegiatan Pemerintahan di Tingkat Kecamatan				30.000.000,00			#####	#####																			Kecamatan Katingan Kuala											
Rata-rata capaian kinerja (%)																																														
Predikat kinerja																																														
		7	1	2	###		Koordinasi Pemeliharaan Prasarana dan Sarana Pelayanan Umum	Jumlah laporan kegiatan kecamatan				20.000.000,00	Rp 0,00					Rp 0,00																	Kecamatan Katingan Kuala											
		7	1	2	###	1	Koordinasi/Sinergi dengan Perangkat Daerah dan/atau Instansi Vertikal yang Terkait dalam Pemeliharaan Sarana dan Prasarana Pelayanan Umum	Jumlah Dokumen Koordinasi/Sinergi dengan Perangkat Daerah dan/atau Instansi Vertikal yang Terkait dalam Pemeliharaan Sarana dan Prasarana Pelayanan Umum				20.000.000,00	Rp 0,00					Rp 0,00																	Kecamatan Katingan Kuala											
Rata-rata capaian kinerja (%)																																														
Predikat kinerja																																														
		7	1	3			PROGRAM PEMBERDAYAAN MASYARAKAT DESA DAN KELURAHAN	Cakupan desa/kelurahan yang difasilitasi oleh kecamatan				1.223.134.001,00			#####	#####																			Kecamatan Katingan Kuala											
		7	1	3	###		Koordinasi Kegiatan Pemberdayaan Desa	Jumlah laporan kegiatan kecamatan				5.000.000,00			#####	#####																				Kecamatan Katingan Kuala										
		7	1	3	###	1	Peningkatan Partisipasi Masyarakat dalam Forum Musyawarah Perencanaan Pembangunan di Desa	Jumlah Lembaga Masyarakat yang Berpartisipasi dalam Forum Musyawarah Perencanaan Pembangunan di Desa				5.000.000,00			#####	#####																				Kecamatan Katingan Kuala										
Rata-rata capaian kinerja (%)																																														
Predikat kinerja																																														
		7	1	3	###		Kegiatan Pemberdayaan Kelurahan	Jumlah laporan kegiatan kelurahan				1.223.134.001,00			#####	#####																				Kecamatan Katingan Kuala										
		7	1	3	###	2	Pembangunan Sarana dan Prasarana Kelurahan	Jumlah Sarana dan Prasarana Kelurahan yang Terbangun				1.223.134.001,00			#####	#####																				Kecamatan Katingan Kuala										
Rata-rata capaian kinerja (%)																																														
Predikat kinerja																																														
		7	1	5			PROGRAM PENYELENGGARAAN URUSAN PEMERINTAHAN UMUM	Cakupan penyelenggaraan urusan pemerintahan umum di kecamatan				63.000.000,00			#####	#####																				Kecamatan Katingan Kuala										

No	Sasaran	Kode	Urusan/Bidang Urusan Pemerintahan Daerah	Indikator Kinerja Program	Target RPJMD Kabupaten/kota				Realisasi Capaian Kinerja				Target Kinerja dan Anggaran				Realisasi Kinerja pada Triwulan								Realisasi Capaian Kinerja				Realisasi Kinerja dan				Tingkat Capaian Kinerja dan				Perangkat Daerah																	
					6				7				8				I		II		III		IV		13				14 = 7 + 13				15 = 14 / 6 x 100%																					
					K		Rp		K		Rp		K		Rp		K		Rp		K		Rp		K		Rp		K		Rp		K		Rp			K		Rp														
					9		10		11		12		13		14		15		16		17		18		19		20		21		22		23		24			25																
K		Rp		K		Rp		K		Rp		K		Rp		K		Rp		K		Rp		K		Rp		K		Rp		K		Rp																				
		7 1 5 ###	Penyelenggaraan Urusan Pemerintahan Umum Sesuai Penugasan Kepala Daerah	Jumlah laporan kegiatan kecamatan									63.000.000,00			#####					#####																					Kecamatan Katingan Kuala												
		7 1 5 ### 2	Facilitasi, Koordinasi dan Pembinaan (Bimtek, Sosialisasi, Konsultasi) Wawasan Kebangsaan dan Ketahanan Nasional	Jumlah Orang yang Mengikuti Fasilitasi, Koordinasi dan Pembinaan (Bimtek, Sosialisasi, Konsultasi) Wawasan Kebangsaan dan Ketahanan Nasional									15.000.000,00			Rp 0,00					#####																	Kecamatan Katingan Kuala																
		7 1 5 ### 3	Pembinaan Persatuan dan Kesatuan Bangsa	Jumlah Orang yang Mengikuti Pembinaan Persatuan dan Kesatuan Bangsa									10.000.000,00			Rp 0,00								Rp 0,00													Kecamatan Katingan Kuala																	
		7 1 5 ### 4	Pembinaan Kerukunan Antar Suku dan Intra Suku, Umat Beragama, Ras, dan Golongan Lainnya Guna Mewujudkan Stabilitas Keamanan Lokal, Regional, dan Nasional	Jumlah Orang yang Mengikuti Pembinaan Kerukunan Antar Suku dan Intra Suku, Umat Beragama, Ras, dan Golongan Lainnya Guna Mewujudkan Stabilitas Keamanan Lokal, Regional, dan Nasional									20.000.000,00			#####					#####																	Kecamatan Katingan Kuala																
		7 1 5 ### 8	Pelaksanaan Tugas Forum Koordinasi Pimpinan di Kecamatan	Jumlah Dokumen Tugas Forum Koordinasi Pimpinan di Kecamatan									18.000.000,00			Rp 0,00					#####																	Kecamatan Katingan Kuala																
Rata-rata capaian kinerja (%)																																																						
Predikat kinerja																																																						
Faktor pendorong keberhasilan kinerja:																																																						
Faktor penghambat pencapaian kinerja:																																																						
Tindak lanjut yang diperlukan dalam triwulan b:																																																						
Tindak lanjut yang diperlukan dalam RKP ber:																																																						
	Cakupan Jumlah Pelayanan Kecamatan	7		UNSUR KEWILAYAHAN																																	Kecamatan Mendawai																	
	Meningkatkan Peran Serta dan Partisipasi Masyarakat dalam Proses Pembangunan	7 1		KECAMATAN																																	Kecamatan Mendawai																	
		7 1 1		PROGRAM PENUNJANG URUSAN PEMERINTAHAN DAERAH KABUPATEN/KOTA	Cakupan unit kerja internal yang mendapatkan layanan sarana dan prasarana aparatur	95	%	#####	96,97	%	#REF!	95	%	#REF!	#REF!	%	#REF!	#REF!	%	#REF!	#REF!	%	#REF!	#REF!	%	#REF!	#REF!	%	#REF!	#REF!	%	#REF!	#REF!	%	#REF!	#REF!	%	#REF!	Kecamatan Mendawai															
		7 1 1 2.02		Administrasi Keuangan Perangkat Daerah	Tersedianya Gaji dan Tunjangan ASN	95	%	#####	96,75	%	#####	95	%	#REF!	#REF!	%	#REF!	#REF!	%	#REF!	#REF!	%	#REF!	#REF!	%	#REF!	#REF!	%	#REF!	#REF!	%	#REF!	#REF!	%	#REF!	#REF!	%	#REF!	Kecamatan Mendawai															
		7 1 1 2.02 1		Penyediaan Gaji dan Tunjangan ASN	Jumlah Orang yang Menerima Gaji dan Tunjangan ASN																																	Kecamatan Mendawai																
Rata-rata capaian kinerja (%)														13	%	#REF!	%	0	%	0	%																																	
Predikat kinerja																																																						
		7 1 1 2.05		Administrasi Kepegawain Perangkat Daerah	Terlaksananya Peningkatan Sumber Daya Manusia Yang Berkualitas Dan Berdaya Saing	95	%	30.000.000,00	100	%	35.000.000,00	95	%	#REF!	#REF!	%	#REF!	#REF!	%	#REF!	#REF!	%	#REF!	#REF!	%	#REF!	#REF!	%	#REF!	#REF!	%	#REF!	#REF!	%	#REF!	#REF!	%	#REF!	Kecamatan Mendawai															
		7 1 1 2.05 11		Bimbingan Teknis Implementasi Peraturan Perundang-Undangan	Jumlah Orang yang Mengikuti Bimbingan Teknis Implementasi Peraturan Perundang-Undangan																																	Kecamatan Mendawai																
Rata-rata capaian kinerja (%)														#REF!	%	#REF!	%	0	%	0	%																																	
Predikat kinerja																																																						
		7 1 1 2.06		Administrasi Umum Perangkat Daerah	Terlaksananya Administrasi Umum Perangkat Daerah	95	%	500.520.195,00	100	%	582.096.360,00	95	%	#REF!	#REF!	%	#REF!	#REF!	%	#REF!	#REF!	%	#REF!	#REF!	%	#REF!	#REF!	%	#REF!	#REF!	%	#REF!	#REF!	%	#REF!	#REF!	%	#REF!	Kecamatan Mendawai															
		7 1 1 2.06 1		Penyediaan Komponen Instalasi Listrik/Penerangan Bangunan Kantor	Jumlah Paket Komponen Instalasi Listrik/Penerangan Bangunan Kantor yang Disediakan																																	Kecamatan Mendawai																
		7 1 1 2.06 2		Penyediaan Peralatan dan Perlengkapan Kantor	Jumlah Paket Peralatan dan Perlengkapan Kantor yang Disediakan																																	Kecamatan Mendawai																
		7 1 1 2.06 3		Penyediaan Peralatan Rumah Tangga	Jumlah Paket Peralatan Rumah Tangga yang Disediakan																																	Kecamatan Mendawai																
		7 1 1 2.06 4		Penyediaan Bahan Logistik Kantor	Jumlah Paket Bahan Logistik Kantor yang Disediakan																																	Kecamatan Mendawai																
		7 1 1 2.06 5		Penyediaan Barang Cetak dan Penggandaan	Jumlah Paket Barang Cetak dan Penggandaan yang Disediakan																																	Kecamatan Mendawai																

No	Sasaran	Kode	Usuran/Bidang Usuran Pemerintahan Daerah	Indikator Kinerja Program	Target RPJMD Kabupaten/kota		Realisasi Capaian Kinerja		Target Kinerja dan Anggaran		Realisasi Kinerja pada Triwulan								Realisasi Capaian Kinerja		Realisasi Kinerja dan		Tingkat Capaian Kinerja dan			Perangkat Daerah																					
					6		7		8		I		II		III		IV		13		14 = 7 + 13		15 = 14 / 6 x 100%																								
					K	Rp	K	Rp	K	Rp	K	Rp	K	Rp	K	Rp	K	Rp	K	Rp	K	Rp	K	Rp	K		Rp																				
		7	1	1	2.06	9	Penyelenggaraan Rapat Koordinasi dan Konsultasi SKPD	Jumlah Laporan Penyelenggaraan Rapat Koordinasi dan Konsultasi SKPD																								Kecamatan Mendawai															
Rata-rata capaian kinerja (%)											#REF!	%		#REF!	%	0	%	0	%																												
Predikat kinerja											#REF!			#REF!																									Kecamatan Mendawai								
		7	1	1	2.08		Penyediaan Jasa Penunjang Usuran Pemerintahan Daerah	Terlaksananya Penyediaan Jasa Penunjang Usuran Pemerintahan Daerah	95	%	170.000.000,00	91,26	%	165.664.300,00	95	%	#REF!																	Kecamatan Mendawai													
		7	1	1	2.08	2	Penyediaan Jasa Komunikasi, Sumber Daya Air dan Listrik	Jumlah Laporan Penyediaan Jasa Komunikasi, Sumber Daya Air dan Listrik yang Disediakan																									Kecamatan Mendawai														
		7	1	1	2.08	4	Penyediaan Jasa Pelayanan Umum Kantor	Jumlah Laporan Penyediaan Jasa Pelayanan Umum Kantor yang Disediakan																									Kecamatan Mendawai														
Rata-rata capaian kinerja (%)											#REF!	%		#REF!	%	0	%	0	%																												
Predikat kinerja											#REF!			#REF!																												Kecamatan Mendawai					
		7	1	1	2.09		Pemeliharaan Barang Milik Daerah Penunjang Usuran Pemerintahan Daerah	Terlaksananya Pemeliharaan Barang Milik Daerah Penunjang Usuran Pemerintahan Daerah	95	%	136.903.470,00	95,57	%	158.764.300,00	95	%	#REF!																			Kecamatan Mendawai											
		7	1	1	2.09	1	Penyediaan Jasa Pemeliharaan, Biaya Pemeliharaan, dan Pajak Kendaraan Perorangan Dinas atau Kendaraan Dinas yang Dipelihara dan Dibayarkan Pajaknya	Jumlah Kendaraan Perorangan Dinas atau Kendaraan Dinas Jabatan yang Dipelihara dan Dibayarkan Pajaknya																											Kecamatan Mendawai												
		7	1	1	2.09	6	Pemeliharaan Peralatan dan Mesin Lainnya	Jumlah Peralatan dan Mesin Lainnya yang Dipelihara																											Kecamatan Mendawai												
		7	1	1	2.09	9	Pemeliharaan/Rehabilitasi Gedung Kantor dan Bangunan Lainnya	Jumlah Gedung Kantor dan Bangunan Lainnya yang Dipelihara/Dirchabilitasi																											Kecamatan Mendawai												
Rata-rata capaian kinerja (%)											12	%		#REF!	%	0	%	0	%																												
Predikat kinerja											#REF!			#REF!																																	
		7	1	2			PROGRAM PENYELENGGARAAN PEMERINTAHAN DAN PELAYANAN PUBLIK	Persentase Pelayanan Kecamatan yang dilaksanakan sesuai Standar Operasional Prosedur (SOP)	100	%	31.791.100,00	100	%	28.863.300,00	100	%	#REF!																			Kecamatan Mendawai											
		7	1	2	2.01		Koordinasi Penyelenggaraan Kegiatan Pemerintahan di Tingkat Kecamatan	Terlaksananya Penyelenggaraan Kegiatan Pemerintahan di Tingkat Kecamatan	100	%	24.437.600,00	100	%	22.178.300,00	100	%	#REF!																				Kecamatan Mendawai										
		7	1	2	2.01	1	Koordinasi/Sinergi Perencanaan dan Pelaksanaan Kegiatan Pemerintahan dengan Perangkat Daerah dan Instansi Vertikal Terkait	Jumlah Laporan Koordinasi/Sinergi Perencanaan dan Pelaksanaan Kegiatan Pemerintahan dengan Perangkat Daerah dan Instansi Vertikal Terkait																												Kecamatan Mendawai											
		7	1	2	2.01	2	Peningkatan Efektivitas Kegiatan Pemerintahan di Tingkat Kecamatan	Jumlah Dokumen Peningkatan Efektivitas Kegiatan Pemerintahan di Tingkat Kecamatan																												Kecamatan Mendawai											
Rata-rata capaian kinerja (%)											#REF!	%		#REF!	%	0	%	0	%																												
Predikat kinerja											#REF!			#REF!																																	
		7	1	2	2.03		Koordinasi Pemeliharaan Prasarana dan Sarana Pelayanan Umum	Terlaksananya Pemeliharaan Prasarana dan Sarana Pelayanan Umum	100	%	7.353.500,00	100	%	6.685.000,00	100	%	#REF!																					Kecamatan Mendawai									
		7	1	2	2.03	1	Koordinasi/Sinergi dengan Perangkat Daerah dan/atau Instansi Vertikal yang Terkait dalam Pemeliharaan Sarana dan Prasarana Pelayanan Umum	Jumlah Dokumen Koordinasi/Sinergi dengan Perangkat Daerah dan/atau Instansi Vertikal yang Terkait dalam Pemeliharaan Sarana dan Prasarana Pelayanan Umum																														Kecamatan Mendawai									
Rata-rata capaian kinerja (%)											#REF!	%		#REF!	%	0	%	0	%																												
Predikat kinerja											#REF!			#REF!																																	
		7	1	5			PROGRAM PENYELENGGARAAN URUSAN PEMERINTAHAN UMUM	Persentase Penyelenggaraan Usuran Pemerintahan Umum	100	%	271.214.900,00	100	%	141.800.000,00	100	%	#REF!																					Kecamatan Mendawai									
		7	1	5	2.01		Penyelenggaraan Usuran Pemerintahan Umum Sesuai Pengusan Kepala Daerah	Terlaksananya Penyelenggaraan Usuran Pemerintahan Umum sesuai Pengusan Kepala Daerah	100	%	271.214.900,00	100	%	141.800.000,00	100	%	#REF!																					Kecamatan Mendawai									
		7	1	5	2.01	2	Fasilitasi, Koordinasi dan Pembinaan (Bimtek, Sosialisasi, Konsultasi) Wawasan Kebangsaan dan Ketahanan Nasional	Jumlah Orang yang Mengikuti Fasilitasi, Koordinasi dan Pembinaan (Bimtek, Sosialisasi, Konsultasi) Wawasan Kebangsaan dan Ketahanan Nasional																													Kecamatan Mendawai										

No	Sasaran	Kode			Urusan/Bidang Urusan Pemerintahan Daerah	Indikator Kinerja Program	Target RPJMD Kabupaten/kota		Realisasi Capaian Kinerja		Target Kinerja dan Anggaran		Realisasi Kinerja pada Triwulan								Realisasi Capaian Kinerja		Realisasi Kinerja dan		Tingkat Capaian Kinerja dan			Perangkat Daerah									
													I		II		III		IV																		
													9		10		11		12																		
													K		Rp		K		Rp										K		Rp		K		Rp		
1	2	3			4	5	6		7		8		9		10		11		12		13		14 = 7 + 13		15 = 14 / 6 x 100%			16									
						K	Rp	K	Rp	K	Rp	K	Rp	K	Rp	K	Rp	K	Rp	K	Rp	K	Rp	K	Rp	K	Rp	K	Rp								
		7	1	5	2.01	3																											Kecamatan Mendawai				
		7	1	5	2.01	4																											Kecamatan Mendawai				
		7	1	5	2.01	8																											Kecamatan Mendawai				
									Rata-rata capaian kinerja (%)		#REF!				#REF!				0 %		0 %																
Faktor pendorong keberhasilan kinerja:		1																																			
Faktor penghambat pencapaian kinerja:		1																																			
Tindak lanjut yang diperlukan dalam triwulan b		1																																			
Tindak lanjut yang diperlukan dalam RKPD beri		1																																			
1	Meningkatnya Kapasitas dan Akuntabilitas Kinerja Kelembagaan Kecamatan Kampang	7					UNSUR KEWILAYAHAN			3.551.081.074		41%	Persen	1,454,690,946	17	Persen	598.399.863	41%		1,454,690,946							41%	Persen	1,454,690,946	137.27%	Persen	5,094,167,002	143%	Persen		Kecamatan Kampang	
		7	1				KECAMATAN			3.551.081.074		41%	Persen	1,454,690,946	17	Persen	598.399.863	41%		1,454,690,946							41%	Persen	1,454,690,946	137.27%	Persen	5,094,167,002	143%	Persen		Kecamatan Kampang	
		7	1	1			PROGRAM PENUNJANG URUSAN PEMERINTAHAN DAERAH KABUPATEN/KOTA	Nilai LAKIP	A	3.303.460.035		49%	Persen	835,760,946	14	Persen	244.813.863	49%		835,760,946							49%	Persen	835,760,946	145.17%	Persen	4,287,032,002	130%	Persen		Kecamatan Kampang	
		7	1	1	###		Administrasi Keuangan Perangkat Daerah	Tersedianya Gaji dan Tunjangan Aparatur Sipil Negara	90	Persen	1.707.126.692		49%	Persen	835,760,946	14	Persen	163.209.242	49%		835,760,946						49%	Persen	835,760,946	147.39%	Persen	2,579,380,402	151%	Persen		Kecamatan Kampang	
		7	1	1	###	1	Penyediaan Gaji dan Tunjangan ASN	Jumlah Orang yang Menerima Gaji dan Tunjangan ASN	19	Orang	1.707.126.692		19	Orang	Orang	835,760,946	19	Orang	163.209.242	19	Orang	835,760,946					19	Orang	Orang	835,760,946		Orang	2,579,380,402	151%	Orang		Kecamatan Kampang
									Rata-rata capaian kinerja (%)																												
		7	1	1	###		Administrasi Kepegawain Perangkat Daerah	Persentase Disiplin Pegawai	90	Persen	61.200.000		8	Persen	15,000,000	25%	Persen	5.000.000			15,000,000						25%	Persen	15,000,000	124.84%	Persen	78,500,000	128%	Persen		Kecamatan Kampang	
		7	1	1	###	2	Pengadaan Pakalain Dinas beserta Atribut Kelengkapannya	Jumlah Paket Pakalain Dinas beserta Atribut Kelengkapannya	27	Paket	11.200.000		0,00		0,00					-						0,00			-		10,800,000	96%			Kecamatan Kampang		
		7	1	1	###	11	Bimbingan Teknis Implementasi Peraturan Perundang-Undangan	Jumlah Orang yang Mengikuti Bimbingan Teknis Implementasi Peraturan Perundang-Undangan	10	Orang	50.000.000		3	Orang	15,000,000	3	Orang	5.000.000		3	Orang	15,000,000					3	Orang	15,000,000		Orang	67,600,000	135%	Orang		Kecamatan Kampang	
									Rata-rata capaian kinerja (%)																												
		7	1	1	###		Administrasi Umum Perangkat Daerah	Pelaksanaan Tugas Menjadi Lancar	90	Persen	664.957.343		47	Persen	311,977,100	26	Persen	174.149.100		Persen	311,977,100						47	Persen	311,977,100	146.88%	Persen	1,023,159,200	154%	Persen		Kecamatan Kampang	
		7	1	1	###	1	Penyediaan Komponen Instalasi Listrik/Penerangan Bangunan Kantor	Jumlah Paket Komponen Instalasi Listrik/Penerangan Bangunan Kantor yang Disediakan	3	Paket	11.281.612		0,00		0,00					-						0,00		-		8,759,000	78%			Kecamatan Kampang			
		7	1	1	###	2	Penyediaan Peralatan dan Perlengkapan Kantor	Jumlah Paket Peralatan dan Perlengkapan Kantor yang Disediakan	16	Paket	240.145.298		8	Paket	311.977.100	8	Paket	54.281.100		Paket	311,977,100						8	Paket	311,977,100		502,264,019	209%			Kecamatan Kampang		
		7	1	1	###	4	Penyediaan Bahan Logistik Kantor	Jumlah Paket Bahan Logistik Kantor yang Disediakan	3	Paket	79.700.000		3	Paket	29.943.000	3	Paket	23.667.000		Paket	29,943,000						3	Paket	29,943,000		127,410,000	160%			Kecamatan Kampang		
		7	1	1	###	5	Penyediaan Barang Cetak dan Penggandaan	Jumlah Paket Barang Cetak dan Penggandaan yang Disediakan	2	Paket	35.130.433		2	Paket	17.866.000	2	Paket	10.806.000		Paket	17,866,000						2	Paket	17,866,000		45,176,000	129%			Kecamatan Kampang		
		7	1	1	###	9	Penyelenggaraan Rapat Koordinasi dan Konsultasi SKPD	Jumlah Laporan Penyelenggaraan Rapat Koordinasi dan Konsultasi SKPD	200	Laporan	298.700.000		81	Laporan	150.847.679	81	Laporan	85.395.000		Laporan	150,847,679						81	Laporan	150,847,679		538,206,860	129%			Kecamatan Kampang		
									Rata-rata capaian kinerja (%)																												
		7	1	1	###		Penyediaan Jasa Penunjang Urusan Pemerintahan Daerah	Tersedianya Jasa Penunjang Urusan Pemerintahan Daerah	2	Jasa	292.576.000		2	Jasa	98.325.000	2	Jasa	53.343.000		Jasa	98.325.000						2	Jasa	98.325.000		359,595,000	180%			Kecamatan Kampang		
		7	1	1	###	2	Penyediaan Jasa Komunikasi, Sumber Daya Air dan Listrik	Jumlah Laporan Penyediaan Jasa Komunikasi, Sumber Daya Air dan Listrik yang Disediakan	12	Laporan	16.500.000		3	Laporan	7.645.000	3	Laporan	4.127.000		Laporan	7,645,000						3	Laporan	7,645,000		21,295,000	129%			Kecamatan Kampang		

No	Sasaran	Kode	Urusan/Bidang Urusan Pemerintahan Daerah	Indikator Kinerja Program	Target RPJMD Kabupaten/kota		Realisasi Capaian Kinerja		Target Kinerja dan Anggaran		Realisasi Kinerja pada Triwulan								Realisasi Capaian Kinerja		Realisasi Kinerja dan		Tingkat Capaian Kinerja dan			Perangkat Daerah
					K	Rp	K	Rp	K	Rp	I		II		III		IV		13		14 = 7 + 13		15 = 14 / 6 x 100%			
											K	Rp	K	Rp	K	Rp	K	Rp	K	Rp	K	Rp	K	Rp	K	
1		7 1 1 1 ### 4	Penyediaan Jasa Pelayanan Umum Kantor	Jumlah Laporan Penyediaan Jasa Pelayanan Umum Kantor yang Disediakan	12	Laporan	276.076.000		3	laporan	90.680.000	3	laporan	49.216.000		laporan	90.680.000		3	laporan	90.680.000		327.390.000	119%		Kecamatan Kamping
Rata-rata capaian kinerja (%)																										
		7 1 1 1 ###	Pemeliharaan Barang Milik Daerah Penunjang Urusan Pemerintahan Daerah	Jumlah / Jenis Pengadaan BMD	5	Jenis	577.600.000		5	Jenis	124.853.900	5	Jenis	59.164.900		Jenis	124.853.900		5	Jenis	124.853.900		796.653,400	138%		Kecamatan Kamping
		7 1 1 1 ### 1	Penyediaan Jasa Pemeliharaan, Biaya Pemeliharaan, dan Pajak Kendaraan Perorangan Dinas yang Dipelihara dan atau Kendaraan Dinas Jabatan	Jumlah Kendaraan Perorangan Dinas atau Kendaraan Dinas Jabatan yang Dipelihara dan dibayarkan Pajaknya	11	Unit	166.065.000		5	Unit	90.453.900	5	Unit	42.664.900		Unit	90.453.900		5	Unit	90.453.900		250.324,800	151%		Kecamatan Kamping
		7 1 1 1 ### 7	Pemeliharaan Aset Tetap Lainnya	Jumlah Aset Tetap Lainnya yang Dipelihara	14	Unit	8.130.000		3	Unit	3.896.000	3	Unit	2.560.000		Unit	3.896.000		3	Unit	3.896.000		15,886,000	195%		Kecamatan Kamping
		7 1 1 1 ### 9	Pemeliharaan/Rehabilitasi i Gedung Kantor dan Bangunan Lainnya	Jumlah Gedung Kantor dan Bangunan Lainnya yang Dipelihara / Direhabilitasi	1	Gedung	323.710.000		0,00		-	0,00		-		-		0,00		-		370,337,600	114%		Kecamatan Kamping	
		7 1 1 1 ### 10	Pemeliharaan/Rehabilitasi i Sarana dan Prasarana Gedung Kantor atau Bangunan Lainnya yang Dipelihara / Direhabilitasi	Jumlah Sarana dan Prasarana Gedung Kantor atau Bangunan Lainnya yang Dipelihara / Direhabilitasi	2	Sarana	74.095.000		1	Sarana	12.135.000	1	Sarana	12.135.000		Sarana	12.135.000		1	Sarana	12.135.000		131,336,000	177%		Kecamatan Kamping
		7 1 1 1 ### 11	Pemeliharaan/Rehabilitasi i Sarana dan Prasarana Pendukung Gedung Kantor atau Bangunan Lainnya yang Dipelihara / Direhabilitasi	Jumlah Sarana dan Prasarana Pendukung Gedung Kantor atau Bangunan Lainnya yang Dipelihara / Direhabilitasi	70	Orang / Tahun	5.600.000		10	Unit	3.619.000	10	Unit	1.805.000		Unit	3.619.000		10	Unit	3.619.000		14,019,000	250%		Kecamatan Kamping
Rata-rata capaian kinerja (%)																										
		7 1 2	PROGRAM PENYELENGGARAAN PEMERINTAHAN DAN PELAYANAN PUBLIK	Cakupan Pelayanan Kecamatan Yang Dilaksanakan Sesuai Standar Operasional Prosedur (SOP)	90	Persen	34.573.452		43	Persen	34.527.000	43%	Persen	34.527.000	43%	Persen	34.527.000		43%	Persen	34.527.000		60,727,000	176%		Kecamatan Kamping
		7 1 2 ###	Koordinasi Penyelenggaraan Kegiatan Pemerintahan di Tingkat Kecamatan	Terlaksananya Koordinasi Penyelenggaraan Kegiatan Pemerintahan di Tingkat Kecamatan	90	Persen	34.573.452		43	Persen	14.750.000	43%	Persen	14.750.000	43%	Persen	14.750.000		43%	Persen	14.750.000		40,950,000	118%		Kecamatan Kamping
		7 1 2 ### 1	Koordinasi/Sinergi Perencanaan dan Pelaksanaan Kegiatan Pemerintahan dengan Perangkat Daerah dan Instansi Vertikal Terkait	Jumlah Laporan Koordinasi/Sinergi Perencanaan dan Pelaksanaan Kegiatan Pemerintahan dengan Perangkat Daerah dan Instansi Vertikal Terkait	1	Laporan	14.759.000		1	Laporan	14.750.000	1	Laporan	14.750.000		14,750,000		1	Laporan	14.750.000		28,050,000	190%		Kecamatan Kamping	
		7 1 2 ### 2	Peningkatan Efektifitas Kegiatan Pemerintahan di Tingkat Kecamatan	Jumlah dokumen Peningkatan Efektifitas Kegiatan Pemerintahan di Tingkat Kecamatan	1	Dokumen	19.814.452		0,00		-	0,00		-		-		0,00		-		12,900,000	65%		Kecamatan Kamping	
Rata-rata capaian kinerja (%)																										
		7 1 3	PROGRAM PEMBERDAYAAN MASYARAKAT DESA DAN KELURAHAN	Cakupan Desa/Kelurahan Yang Difasilitasi Oleh Kecamatan	90	Persen	3.925.000		0,00	Persen	0,00	0,00	Persen	0,00	0,00	Persen	0,00		0,00	Persen	0,00		5,495,000	140%		Kecamatan Kamping
		7 1 3 ###	Koordinasi Kegiatan Pemberdayaan Desa	Tersejadinya Dana Untuk Musyawarah Pembangunan di Desa	9	Desa	3.925.000		0,00	Desa	0,00	0,00	Desa	0,00	0,00	Desa	0,00		0,00	Desa	0,00		5,495,000	140%		Kecamatan Kamping
		7 1 3 ### 1	Peningkatan Partisipasi Masyarakat dalam Forum Musyawarah Perencanaan Pembangunan di Desa	Terlaksananya Musrenbang Tingkat Desa	90	Persen	3.925.000		0,00	Desa	0,00	0,00	Desa	0,00	0,00	Desa	0,00		0,00	Desa	0,00		190,757,000	91%		Kecamatan Kamping
Rata-rata capaian kinerja (%)																										
		7 1 5	PROGRAM PENYELENGGARAAN URUSAN PEMERINTAHAN UMUM	Cakupan Penyelenggaraan Urusan Pemerintahan Umum Di Kecamatan	90	Persen	209.122.587		16	Persen	34.247.000	11	Persen	22.100.000		34,247,000		16%	Persen	34.247.000	113.80%		190,757,000	91%		Kecamatan Kamping
		7 1 5 ###	Penyelenggaraan Urusan Pemerintahan Umum Sesuai Penugasan Kepala Daerah	Terlaksananya Penyelenggaraan Urusan Pemerintahan Umum sesuai Penugasan Kepala Daerah	90	Persen	209.122.587		16	persen	34.247.000	11	persen	22.100.000		34,247,000		16%	persen	34.247.000	113.80%		190,757,000	91%		Kecamatan Kamping
		7 1 5 ### 2	Fasilitasi, Koordinasi dan Pembinaan (Bimtek, Sosialisasi, Konsultasi) Wawasan Kebangsaan dan Ketahanan Nasional	Jumlah Orang yang Mengikuti Fasilitasi, Koordinasi dan Pembinaan (Bimtek, Sosialisasi, konsultasi) Wawasan Kebangsaan dan Ketahanan Nasional	50	Orang	79.922.587		38	Persen	29.747.000	28	Persen	22.100.000		29,747,000		38%	Persen	29.747.000		97,147,000	122%		Kecamatan Kamping	
		7 1 5 ### 3	Pembinaan Persatuan dan Kesatuan Bangsa	Jumlah Orang yang Mengikuti Pembinaan Persatuan dan Kesatuan Bangsa	200	Orang	22.200.000		0	Orang	-	0	Orang	-		-		0	Orang	-		47,060,000	212%		Kecamatan Kamping	

No	Sasaran	Kode	Usuran/Bidang Usuran Pemerintahan Daerah	Indikator Kinerja Program	Target RPJMD Kabupaten/kota			Realisasi Capaian Kinerja			Target Kinerja dan Anggaran			Realisasi Kinerja pada Triwulan								Realisasi Capaian Kinerja		Realisasi Kinerja dan		Tingkat Capaian Kinerja dan			Perangkat Daerah																						
					K	Rp	K	Rp	K	Rp	I		II		III		IV		13		14 = 7 + 13		15 = 14 / 6 x 100%																												
											K	Rp	K	Rp	K	Rp	K	Rp	K	Rp	K	Rp	K	Rp	K	Rp	K	Rp		K	Rp																				
		7 1 5 ### 4	Pembinaan Kerukunan Antar Suku dan Intra Suku, Umat Beragama, Ras, dan Golongan Lainnya Guna Mewujudkan Stabilitas Keamanan Lokal, Regional, dan Nasional	Jumlah Orang yang Mengikuti Pembinaan Kerukunan Antar Suku dan Intra Suku, Umat Beragama, Ras, dan Golongan Lainnya Guna Mewujudkan Stabilitas Keamanan Lokal, Regional, dan Nasional	135	Orang	89.000.000				0,00	orang	-	0,00	orang	-									0,00	orang	-			24,050,000	27%				Kecamatan Kampang																
		7 1 5 ### 8	Pelaksanaan Tugas Forum Koordinasi Pimpinan di Kecamatan	Jumlah Dokumen Tugas Forum Koordinasi Pimpinan di Kecamatan	12	Dokumen	18.000.000				0,00	Dokumen	-	0,00	Dokumen	-	4.500.000								0,00	Dokumen	4.500.000			22,500,000	125%				Kecamatan Kampang																
Rata-rata capaian kinerja (%)																																																			
Predikat kinerja																																																			
Faktor pendorong keberhasilan kinerja:																1																																			
Faktor penghambat pencapaian kinerja:																1																																			
Tindak lanjut yang diperlukan dalam triwulan b																1																																			
Tindak lanjut yang diperlukan dalam RKPD beri																1																																			
		7	UNSUR KEWILAYAHAN			3,092,626,963	86.71	%	2,822,206,022	93.85%	2,662,103,009					387,891,717																					Kecamatan Tasik Payawan														
		7 01	KECAMATAN			3,092,626,963	86.71	%	2,822,206,022	93.85%	2,662,103,009					387,891,717																					Kecamatan Tasik Payawan														
		7 01 01	PROGRAM PENUNJANG URUSAN PEMERINTAHAN DAERAH KABUPATEN/KOTA	Nilai LAKIP	80	2,803,393,572	90.50	%	2,725,451,222	94.12%	2,016,018,333					373,295,117																				Kecamatan Tasik Payawan															
		7 01 01 2.02	Administrasi Keuangan Perangkat Daerah	Tersedianya Gaji dan Tunjangan ASN	90	%	1,932,562,245	96.00	%	1,988,490,739	94.12%	1,376,630,889				15	%	279,426,719								15	%	5								Kecamatan Tasik Payawan															
		7 01 01 2.02 01	Penyediaan Gaji dan Tunjangan ASN	Jumlah Orang yang Menerima Gaji dan Tunjangan ASN	20	orang	1,932,562,245	96.00	%	1,988,490,739	94.12%	639,387,444				17	orang	279,426,719							17	orang	5									Kecamatan Tasik Payawan															
Rata-rata capaian kinerja (%)																																																			
Predikat kinerja																																																			
		7 01 01 2.05	Administrasi Kepegawaian Perangkat Daerah	Persentase Disiplin Pegawai	90	%	30,000,000	94.00	%	37,600,000	0.00%	14,025,000				0																					Kecamatan Tasik Payawan														
		7 01 01 2.05 11	Bimbingan Teknis Implementasi Peraturan Perundang-Undangan	Jumlah Orang yang Mengikuti Bimbingan Teknis Implementasi Peraturan Perundang-Undangan	4	orang	30,000,000	94.00	%	37,600,000	0.00%	14,025,000				0																					Kecamatan Tasik Payawan														
Rata-rata capaian kinerja (%)																																																			
Predikat kinerja																																																			
		7 01 01 2.06	Administrasi Umum Perangkat Daerah	Jumlah unit kerja internal yang memperoleh administrasi perkantoran	1	unit	514,931,027	77.74	%	440,167,980	94.46%	428,634,100				1	unit	45,788,100								1	unit	45,788,100										Kecamatan Tasik Payawan													
		7 01 01 2.06 01	Penyediaan Komponen Instalasi Listrik/Penerangan Bangunan Kantor	Jumlah Paket Komponen Instalasi Listrik/Penerangan Bangunan Kantor yang Disediakan	1	paket	9,350,540	71.89	%	7,186,000	99.91%	6,823,200				0											0										Kecamatan Tasik Payawan														
		7 01 01 2.06 02	Penyediaan Peralatan dan Perlengkapan Kantor	Jumlah Paket Peralatan dan Perlengkapan Kantor yang Disediakan	6	paket	104,351,929	74.66	%	92,257,350	99.98%	66,653,500				2	paket	9,623,200								2	paket	9,623,200										Kecamatan Tasik Payawan													
		7 01 01 2.06 03	Penyediaan Peralatan Rumah Tangga	Jumlah Paket Peralatan Rumah Tangga yang Disediakan	2	paket	9,780,120	99.95	%	9,779,150	99.94%	4,486,000				1	paket	1,936,200								1	paket	1,936,200										Kecamatan Tasik Payawan													
		7 01 01 2.06 04	Penyediaan Bahan Logistik Kantor	Jumlah Paket Bahan Logistik Kantor yang Disediakan	3	paket	40,550,000	79.89	%	38,262,000	99.98%	40,792,000				2	paket	6,210,000								2	paket	6,210,000										Kecamatan Tasik Payawan													
		7 01 01 2.06 05	Penyediaan Barang Cetak dan Penggandaan	Jumlah Paket Barang Cetak dan Penggandaan yang Disediakan	1	paket	24,987,102	71.85	%	17,953,800	98.77%	20,938,800				1	paket	4,063,700								1	paket	4,063,700										Kecamatan Tasik Payawan													
		7 01 01 2.06 09	Penyelenggaraan Rapat Koordinasi dan Konsultasi SKPD	Jumlah Laporan Penyelenggaraan Rapat Koordinasi dan Konsultasi SKPD	200	laporan	325,911,336	78.49	%	274,729,680	92.08%	288,940,600				47	laporan	23,955,000								47	laporan	23,955,000										Kecamatan Tasik Payawan													
Rata-rata capaian kinerja (%)																																																			
Predikat kinerja																																																			
		7 01 01 2.08	Penyediaan Jasa Penunjang Urusan Pemerintahan Daerah	Tersedianya Jasa Penunjang Urusan Pemerintahan Daerah	12	bulan	223,330,000	80.53	%	176,905,753	91.07%	129,560,076				1	bulan	34,496,848								1	bulan	34,496,848											Kecamatan Tasik Payawan												
		7 01 01 2.08 02	Penyediaan Jasa Komunikasi, Sumber Daya Air dan Listrik	Jumlah Laporan Penyediaan Jasa Komunikasi, Sumber Daya Air dan Listrik yang Disediakan	36	laporan	17,510,000	37.29	%	9,325,753	62.81%	9,090,076				6	laporan	1,436,848								6	laporan	1,436,848											Kecamatan Tasik Payawan												
		7 01 01 2.08 04	Penyediaan Jasa Pelayanan Umum Kantor	Jumlah Laporan Penyediaan Jasa Pelayanan Umum Kantor yang Disediakan	12	laporan	205,820,000	86.08	%	167,580,000	94.27%	120,470,000				1	laporan	33,060,000								1	laporan	33,060,000											Kecamatan Tasik Payawan												
Rata-rata capaian kinerja (%)																																																			
Predikat kinerja																																																			

No	Sasaran	Kode	Usuran/Bidang Usuran Pemerintahan Daerah	Indikator Kinerja Program	Target RPJMD Kabupaten/kota		Realisasi Capaian Kinerja		Target Kinerja dan Anggaran		Realisasi Kinerja pada Triwulan								Realisasi Capaian Kinerja		Realisasi Kinerja dan		Tingkat Capaian Kinerja dan			Perangkat Daerah					
					K	Rp	K	Rp	K	Rp	I		II		III		IV		K	Rp	K	Rp	15 = 14 / 6 x 100%								
											K	Rp	K	Rp	K	Rp	K	Rp					K	Rp	K		Rp	K	Rp		
7	01	01	2.09	Pemeliharaan Barang Milik Daerah Penunjang Usuran Pemerintahan Daerah	Jumlah/jenis barang milik daerah yang dilakukan pemeliharaan/rehabilitasi	13	jenis	102,570,300	71.91	%	82,286,750	96.61%	73,865,500	2	jenis	13,583,450														Kecamatan Tasik Payawan	
7	01	01	2.09	01	Penyediaan Jasa Pemeliharaan dan Pajak Kendaraan Dinas Perorangan atau Kendaraan Dinas Jabatan yang Dipelihara dan Dibayarkan Pajaknya	Jumlah Kendaraan Dinas Perorangan atau Kendaraan Dinas Jabatan yang Dipelihara dan Dibayarkan Pajaknya	6	unit	71,800,300	92.76	%	48,153,000	96.19%	62,294,500	3	unit	13,583,450														Kecamatan Tasik Payawan
7	01	01	2.09	06	Pemeliharaan Peralatan dan Mesin Lainnya	Jumlah/jenis Peralatan dan Mesin Lainnya yang Dipelihara	3	jenis	7,520,000	100.00	%	7,520,000	98.16%	4,908,000			0													Kecamatan Tasik Payawan	
7	01	01	2.09	09	Pemeliharaan/Rehabilitasi Gedung Kantor dan Bangunan Lainnya	Jumlah Gedung Kantor dan Bangunan Lainnya yang Dipelihara/Direhabilitasi	3	unit	23,250,000	48.39	%	26,613,750	99.45%	6,663,000			0														Kecamatan Tasik Payawan
Rata-rata capaian kinerja (%) Predikat kinerja																															
7	01	02			PROGRAM PENYELENGGARAAN PEMERINTAHAN DAN PELAYANAN PUBLIK	Persentase Pelayanan Kecamatan yang dilaksanakan sesuai Standar Operasional Prosedur (SOP)	90	%	40,086,390	51.45	%	22,111,800	77.91%	24,548,600			14,596,600														Kecamatan Tasik Payawan
7	01	02	2.01		Koordinasi Penyelenggaraan Kegiatan Pemerintahan di Tingkat Kecamatan	Terlaksananya Koordinasi Penyelenggaraan Kegiatan Pemerintahan di Tingkat Kecamatan	90	%	30,298,890	45.45	%	14,986,800	77.91%	24,548,600			14,596,600														Kecamatan Tasik Payawan
7	01	02	2.01	01	Koordinasi/Sinergi Perencanaan dan Pelaksanaan Kegiatan Pemerintahan dengan Perangkat Daerah dan Instansi Vertikal Terkait	Jumlah Laporan Koordinasi/Sinergi Perencanaan dan Pelaksanaan Kegiatan Pemerintahan dengan Perangkat Daerah dan Instansi Vertikal Terkait	1	laporan	14,881,090	99.94	%	14,986,800	99.99%	17,048,600	1	laporan	14,596,600														Kecamatan Tasik Payawan
7	01	02	2.01	02	Peningkatan Efektifitas Kegiatan Pemerintahan di Tingkat Kecamatan	Jumlah Dokumen Peningkatan Efektifitas Kegiatan Pemerintahan di Tingkat Kecamatan	1	dokumen	15,417,800	0.00	%	0	51.87%	7,500,000			0													Kecamatan Tasik Payawan	
Rata-rata capaian kinerja (%) Predikat kinerja																															
7	01	02	2.03		Koordinasi Pemeliharaan Prasarana dan Sarana Pelayanan Umum	Persentase Pelayanan Kecamatan yang dilaksanakan sesuai Standar Operasional Prosedur (SOP)	90	%	9,787,500	71.25	%	7,125,000	0.00%	0			0														Kecamatan Tasik Payawan
7	01	02	2.03	01	Koordinasi/Sinergi dengan Perangkat Daerah dan/atau Instansi Vertikal yang terkait dalam Pemeliharaan Sarana dan Prasarana Pelayanan Umum	Jumlah Dokumen Koordinasi/Sinergi dengan Perangkat Daerah dan/atau Instansi Vertikal yang terkait dalam Pemeliharaan Sarana dan Prasarana Pelayanan Umum	1	dokumen	9,787,500	71.25	%	7,125,000	0.00%	0			0														Kecamatan Tasik Payawan
Rata-rata capaian kinerja (%) Predikat kinerja																															
7	01	05			PROGRAM PENYELENGGARAAN URUSAN PEMERINTAHAN UMUM	Cakupan Penyelenggaraan Usuran Pemerintahan Umum Di Kecamatan	90	Persen	234,147,181	40.31	%	74,643,000	77.91%	50,651,000			0														Kecamatan Tasik Payawan
7	01	05	2.01		Penyelenggaraan Usuran Pemerintahan Umum sesuai Penugasan Kepala Daerah	Terlaksananya Penyelenggaraan Usuran Pemerintahan Umum sesuai Penugasan Kepala Daerah	90	Persen	234,147,181	40.31	%	74,643,000	77.91%	50,651,000			0														Kecamatan Tasik Payawan
7	01	05	2.01	02	Fasilitasi, Koordinasi dan Pembinaan (Bimtek, Sosialisasi, Konsultasi) Wawasan Kebangsaan dan Ketahanan Nasional	Jumlah Orang yang Mengikuti Fasilitasi, Koordinasi dan Pembinaan (Bimtek, Sosialisasi, Konsultasi) Wawasan Kebangsaan dan Ketahanan Nasional	30	Orang	50,012,181	50.14	%	16,403,000	41.44%	15,271,000			0														Kecamatan Tasik Payawan
7	01	05	2.01	03	Pembinaan Persatuan dan Kesatuan Bangsa	Jumlah Orang yang Mengikuti Pembinaan Persatuan dan Kesatuan Bangsa	50	orang	67,485,000	51.94	%	20,750,000	0.00%	0			0														Kecamatan Tasik Payawan
7	01	05	2.01	04	Pembinaan Kerukunan Antarsuku dan Intrasuku, Umat Beragama, Ras, dan Golongan Lainnya Guna Mewujudkan Stabilitas Keamanan Lokal, Regional, dan Nasional	Jumlah Orang yang Mengikuti Pembinaan Kerukunan Antar Suku dan Intra Suku, Umat Beragama, Ras, dan Golongan Lainnya Guna Mewujudkan Stabilitas Keamanan Lokal, Regional, dan Nasional	50	orang	98,650,000	21.07	%	19,490,000	100.00%	17,380,000			0														Kecamatan Tasik Payawan
7	01	05	2.01	08	Pelaksanaan Tugas Forum Koordinasi Pimpinan di Kecamatan	Jumlah Dokumen Tugas Forum Koordinasi Pimpinan di Kecamatan	1	dokumen	18,000,000	90.00	%	18,000,000	100.00%	18,000,000			0														Kecamatan Tasik Payawan
Rata-rata capaian kinerja (%) Predikat kinerja																															
7	01	06			PROGRAM PEMBINAAN DAN PENGAWASAN PEMERINTAHAN DESA	Cakupan desa/kelurahan yang difasilitasi oleh kecamatan	90	%	14,999,820	0.00	%	0	0.00%	0			0														Kecamatan Tasik Payawan

No	Sasaran	Kode	Usuran/Bidang Usuran Pemerintahan Daerah	Indikator Kinerja Program	Target RPJMD Kabupaten/kota		Realisasi Capaian Kinerja			Target Kinerja dan Anggaran		Realisasi Kinerja pada Triwulan								Realisasi Capaian Kinerja		Realisasi Kinerja dan		Tingkat Capaian Kinerja dan		Perangkat Daerah	
					K	Rp	K	Rp	K	Rp	I		II		III		IV		13		14 = 7 + 13		15 = 14 / 6 x 100%				
											K	Rp	K	Rp	K	Rp	K	Rp	K	Rp	K	Rp	K	Rp	K		Rp
1	2	3	4	5	6	7	8	9	10	11	12	13	14	15	16	17	18	19	20	21	22	23	24	25	16		
		7	01	06	2.01																					Kecamatan Tasik Payawan	
		7	01	06	2.01	02																				Kecamatan Tasik Payawan	
		Rata-rata capaian kinerja (%)																									
		Predikat kinerja																									
Faktor pendorong keberhasilan kinerja:																											
1																											
2																											
dst																											
Faktor penghambat pencapaian kinerja:																											
1																											
2																											
dst																											
Tindak lanjut yang diperlukan dalam triwulan b																											
1																											
2																											
dst																											
Tindak lanjut yang diperlukan dalam RKP beri																											
1																											
2																											
dst																											
																										Kecamatan Katingan Hilir	
																											Kecamatan Katingan Hilir
																											Kecamatan Katingan Hilir
		7	01	01																							Kecamatan Katingan Hilir
		7	01	01																							Kecamatan Katingan Hilir
		7	01	01	2.01																						Kecamatan Katingan Hilir
		7	01	01	2.01	01																					Kecamatan Katingan Hilir
		7	01	01	2.01	06																					Kecamatan Katingan Hilir
		Rata-rata capaian kinerja (%)																									
		Predikat kinerja																									
		7	01	01	2.02																						Kecamatan Katingan Hilir
		7	01	01	2.02	01																					Kecamatan Katingan Hilir
		Rata-rata capaian kinerja (%)																									
		Predikat kinerja																									
		7	01	01	2.05																						Kecamatan Katingan Hilir
		7	01	01	2.05	02																					Kecamatan Katingan Hilir
		7	01	01	2.05	11																					Kecamatan Katingan Hilir
		Rata-rata capaian kinerja (%)																									
		Predikat kinerja																									
		7	01	01	2.06																						Kecamatan Katingan Hilir
		7	01	01	2.06	01																					Kecamatan Katingan Hilir
		7	01	01	2.06	02																					Kecamatan Katingan Hilir
		7	01	01	2.06	03																					Kecamatan Katingan Hilir
		7	01	01	2.06	04																					Kecamatan Katingan Hilir
		7	01	01	2.06	05																					Kecamatan Katingan Hilir
		7	01	01	2.06	09																					Kecamatan Katingan Hilir
		Rata-rata capaian kinerja (%)																									
		Predikat kinerja																									

No	Sasaran	Kode	Usuran/Bidang Usuran Pemerintahan Daerah	Indikator Kinerja Program	Target RPJMD Kabupaten/kota		Realisasi Capaian Kinerja		Target Kinerja dan Anggaran		Realisasi Kinerja pada Triwulan								Realisasi Capaian Kinerja		Realisasi Kinerja dan		Tingkat Capaian Kinerja dan		Perangkat Daerah																						
					K	Rp	K	Rp	K	Rp	I		II		III		IV		K	Rp	K	Rp	15 = 14 / 6 x 100%																								
											K	Rp	K	Rp	K	Rp	K	Rp					K	Rp		K	Rp																				
1																																															
		7 01 01 2.08	Penyediaan Jasa Penunjang Urusan Pemerintah Daerah	Cakupan Bulan Penyediaan Jasa Penunjang Urusan Pemerintah Daerah	1 Tahun	365.775.500,00	-	#####	Tahun/Laporan	33.66%	123.131.797,00	Tahun/Laporan	14.43%	#####	Tahun/Laporan	33.66%	#####	Tahun/Laporan	33.66%	123.131.797,00			450.904.237,00			1,23	Kecamatan Katingan Hilir																				
		7 01 01 2.08 02	Penyediaan Jasa Komunikasi, Sumber Daya Air dan Listrik	Tersedianya Biaya Jasa Komunikasi, Sumber Daya Air dan Listrik	0 Laporan	64.895.500,00	12 Bulan	65.477.440,00	Laporan	50.31%	32.646.797,00	Laporan	24.56%	15.935.915,00	Laporan	50.31%	32.646.797,00	Laporan	50.31%	32.646.797,00			98.124.237,00			1,51	Kecamatan Katingan Hilir																				
		7 01 01 2.08 03	Penyediaan Jasa Peralatan dan Perlengkapan Kantor	Tersedianya Biaya Peralatan dan Perlengkapan Kerja Kantor	0 Laporan	19.000.000,00	12 Bulan	17.955.000,00	Laporan	29.97%	5.695.000,00	Laporan	5.97%	1.135.000,00	Laporan	29.97%	5.695.000,00	Laporan	29.97%	5.695.000,00			23.650.000,00			1,24	Kecamatan Katingan Hilir																				
		7 01 01 2.08 04	Penyediaan Jasa Pelayanan Umum Kantor	Tersedianya Biaya Honorarium Non PNS	0 Laporan	281.880.000,00	12 Bulan	#####	Laporan	30.08%	84.790.000,00	Laporan	12.67%	35.720.000,00	Laporan	30.08%	84.790.000,00	Laporan	30.08%	84.790.000,00			329.130.000,00			1,17	Kecamatan Katingan Hilir																				
Rata-rata capaian kinerja (%)																																															
Predikat kinerja																																															
		7 01 01 2.09	Pemeliharaan Barang Milik Daerah Penunjang Urusan Pemerintah Daerah	Cakupan Bulan Pemeliharaan Barang Milik Daerah Penunjang Urusan Pemerintah Daerah	1 Tahun	159.447.780,00	-	#####	Tahun/Unit	22.59%	36.016.600,00	Tahun/Unit	16.53%	#####	Tahun/Unit	22.59%	36.016.600,00	Tahun/Unit	22.59%	36.016.600,00			220.995.900,00			1,39	Kecamatan Katingan Hilir																				
		7 01 01 2.09 02	Penyediaan Jasa Pemeliharaan, Pajak dan Perizinan Kendaraan Dinas Operasional atau Lapangan	Tersedianya Biaya Bahan Bakar dan Jasa Pemeliharaan Kendaraan Dinas Operasional	12 Unit	88.199.100,00	1 Tahun	62.520.300,00	5 Unit	40.84%	36.016.600,00	4 Unit	29.88%	26.350.800,00	5 Unit	40.84%	36.016.600,00	5 Unit	40.84%	36.016.600,00			98.536.900,00			1,12	Kecamatan Katingan Hilir																				
				Tersedianya Biaya Pajak Kendaraan Dinas/Operasional																						Kecamatan Katingan Hilir																					
		7 01 01 2.09 03	Pemeliharaan/Rehabilitasi Gedung Kantor dan Bangunan Lainnya	Tersedianya Pemeliharaan/Rehabilitasi Gedung Kantor dan Bangunan Lainnya	1 Unit	71.248.680,00	1 Tahun	#####																		Kecamatan Katingan Hilir																					
Rata-rata capaian kinerja (%)																																															
Predikat kinerja																																															
		7 01 02	PROGRAM PENYELENGGARAAN PEMERINTAHAN DAN PELAYANAN PUBLIK	Cakupan Pelayanan Kecamatan Yang Dilaksanakan Sesuai Standar Operasional Prosedur (SOP)	3 Laporan	47.410.000,00	-	37.095.000,00		32.44%	15.380.000,00		32.44%	#####		32.44%	15.380.000,00		32.44%	15.380.000,00			52.475.000,00			1,11	Kecamatan Katingan Hilir																				
		7 01 02 2.01	Koordinasi Penyelenggaraan Kegiatan Pemerintah di tingkat Kecamatan	Persentase/Monitoring Penyelenggaraan Kegiatan Pemerintah di Tingkat Kecamatan	1 Laporan	47.410.000,00	-	37.095.000,00	Laporan/Dokumen	32.44%	15.380.000,00	Laporan/Dokumen	32.44%	#####	Laporan/Dokumen	32.44%	15.380.000,00	Laporan/Dokumen	32.44%	15.380.000,00			52.475.000,00			1,11	Kecamatan Katingan Hilir																				
		7 01 02 2.01 01	Koordinasi/Sinergi Perencanaan dan Pelaksanaan Kegiatan Pemerintah dengan Perangkat Daerah dan Instansi Vertikal Terkait	Telaksananya Musrenbang Tingkat Kecamatan	1 Laporan	16.095.000,00	1 Kegiatan	15.100.000,00	1 Laporan	95.56%	15.380.000,00	1 Laporan	95.56%	15.380.000,00	1 Laporan	95.56%	15.380.000,00	1 Laporan	95.56%	15.380.000,00			30.480.000,00			1,89	Kecamatan Katingan Hilir																				
		7 01 02 2.01 02	Peningkatan Efektifitas Kegiatan Pemerintahan di Tingkat Kecamatan	Tersusunnya Laporan Hasil KLA dan Data Terpilah Anak	1 Dokumen	31.315.000,00	1 Kegiatan	21.995.000,00																		Kecamatan Katingan Hilir																					
Rata-rata capaian kinerja (%)																																															
Predikat kinerja																																															
	Meningkatnya Pemberdayaan Masyarakat	7 01 03	PROGRAM PEMBERDAYAAN MASYARAKAT DESA DAN KELURAHAN	Cakupan Desa/Kelurahan yang difasilitasi oleh Kecamatan	4 Dokumen	90%	#####	-	#####		9.74%	128.476.500,00		2.35%	#####		9.74%	#####		9.74%	128.476.500,00			#####			1,00	Kecamatan Katingan Hilir																			
		7 01 03 2.01	Koordinasi Kegiatan Pemberdayaan Desa	Persentase Usulan Masyarakat yang diakomodir dalam perencanaan Pembangunan di Tingkat Desa	4 Dokumen	39.961.000,00	-	8.550.000,00	Dokumen/Laporan	78%	30.970.000,00	Dokumen/Laporan	78%	#####	Dokumen/Laporan	78%	30.970.000,00	Dokumen/Laporan	78%	30.970.000,00			39.520.000,00			0,99	Kecamatan Katingan Hilir																				
		7 01 03 2.01 01	Peningkatan Partisipasi Masyarakat dalam Forum Musyawarah Perencanaan Pembangunan di Desa	Telaksananya Musrenbang Tingkat Desa	8 Lembaga Masyarakat	8.550.000,00	1 Kegiatan	8.550.000,00																		Kecamatan Katingan Hilir																					
		7 01 03 2.01 03	Peningkatan Efektifitas Kegiatan Pemberdayaan Pembangunan di Desa	Telaksananya Peningkatan Efektifitas Kegiatan Pemberdayaan Masyarakat di Wilayah Kecamatan	2 Laporan	31.411.000,00	-		2 Laporan	98.60%	30.970.000,00	2 Laporan	98.60%	30.970.000,00	2 Laporan	98.60%	30.970.000,00	2 Laporan	98.60%	30.970.000,00			30.970.000,00			0,99	Kecamatan Katingan Hilir																				
		7 01 03 2.02	Kegiatan Pemberdayaan Kelurahan	Persentase Sarana dan Prasarana Kelurahan Dalam Kondisi Baik	1 Tahun	90%	#####	-	#####		7.97%	97.506.500,00					7.97%	97.506.500,00		7.97%	97.506.500,00			#####			1,04	Kecamatan Katingan Hilir																			
		7 01 03 2.02 02	Pembangunan Sarana dan Prasarana Kelurahan	Mebiayai Pelayanan Sosial Dasar Yang Berdampak Langsung Pada Meningkatnya Kualitas Hidup Masyarakat	0 Unit	857.433.342,00	1 Tahun	#####																		Kecamatan Katingan Hilir																					
		7 01 03 2.02 03	Pemberdayaan Masyarakat di Kelurahan	Peningkatan Kapasitas dan Kemampuan Masyarakat di Kelurahan Dengan Mendayagunakan Potensi Dan Sumber Daya Sendiri	0 Pokmas/Ormas	365.700.659,00	1 Tahun	#####	0 Pokmas/Ormas	26.66%	97.506.500,00				0 Pokmas/Ormas	26.66%	97.506.500,00		0 Pokmas/Ormas	26.66%	97.506.500,00			388.434.000,00			1,06	Kecamatan Katingan Hilir																			
		7 01 03 2.03	Pemberdayaan Lembaga Masyarakat Tingkat Kecamatan	Cakupan Desa/Kelurahan yang difasilitasi oleh Kecamatan	2 Dokumen	90%	56.495.000,00	-																		Kecamatan Katingan Hilir																					

No	Sasaran	Kode	Usuran/Bidang Usuran Pemerintahan Daerah	Indikator Kinerja Program	Target RPJMD Kabupaten/kota		Realisasi Capaian Kinerja		Target Kinerja dan Anggaran		Realisasi Kinerja pada Triwulan								Realisasi Capaian Kinerja		Realisasi Kinerja dan		Tingkat Capaian Kinerja dan		Perangkat Daerah				
					K	Rp	K	Rp	K	Rp	I		II		III		IV		K	Rp	K	Rp	K	Rp					
											K	Rp	K	Rp	K	Rp	K	Rp								K	Rp	K	Rp
1	2	3	4	5	6		7		8		9		10		11		12		13		14 = 7 + 13		15 = 14 / 6 x 100%		16				
		7 01 03 2.03 01	Penyelenggaraan Lembaga Kemasyarakatan	Tersesunya Profil Kecamatan	8 Lembaga Kemasyarakatan	39.995.000,00	-	-	-	-	-	-	-	-	-	-	-	-	-	-	-	-	-	-	Kecamatan Katingan Hilir				
		7 01 03 2.03 02	Peningkatan Kapasitas Lembaga Kemasyarakatan	Terlaksananya Kegiatan Pelatihan Bagi Paerangkat Desa di Wilayah Kecamatan Katingan Hilir	6 Lembaga Kemasyarakatan	16.500.000,00	-	-	-	-	-	-	-	-	-	-	-	-	-	-	-	-	-	Kecamatan Katingan Hilir					
Rata-rata capaian kinerja (%)																													
Predikat kinerja																													
	Meningkatnya Keharmonisan dan K	7 01 05	PROGRAM PENELENGGARAAN URUSAN PEMERINTAHAN UMUM	Cakupan Penyelenggaraan Usuran Pemerintah Umum di Kecamatan	1 Tahun	85%	482.270.000,00	-	#####	-	19.66%	94.824.380,00	-	0.93%	4.500.000,00	-	19.66%	94.824.380,00	-	19.66%	94.824.380,00	239.073.780,00		0,50	Kecamatan Katingan Hilir				
		7 01 05 2.01	Penyelenggaraan Usuran Pemerintahan Umum sesuai Penugasan Kepala Daerah	Persentase Koordinasi/Rapat Penyelenggaraan Usuran Pemerintah Umum sesuai Penugasan Kepala Daerah	1 Tahun		482.270.000,00	-	#####	Orang/Dokumen	19.66%	94.824.380,00	Orang/Dokumen	0.93%	4.500.000,00	Orang/Dokumen	19.66%	94.824.380,00	Orang/Dokumen	19.66%	94.824.380,00	239.073.780,00		0,50	Kecamatan Katingan Hilir				
		7 01 05 2.01 02	Fasilitasi, Koordinasi dan Pembinaan (Bimtek, Sosialisasi, Konsultasi) Wawasan Kebangsaan dan Ketahanan Nasional	Tersedianya Dana Untuk Kegiatan PKK	0 Orang		50.000.000,00	1 Tahun	56.174.400,00	Orang	20.53%	10.264.380,00	Orang	9.00%	4.500.000,00	Orang	20.53%	10.264.380,00	Orang	20.53%	10.264.380,00	66.438.780,00		1,33	Kecamatan Katingan Hilir				
		7 01 05 2.01 03	Pembinaan Persatuan dan Kesatuan Bangsa	Terlaksananya Pembinaan Persatuan dan Kesatuan Bangsa	0 Orang		200.000.000,00	1 Tahun	20.505.000,00	Tahun	1.44%	2.880.000,00	Tahun	1.44%	2.880.000,00	Tahun	1.44%	2.880.000,00	Tahun	1.44%	2.880.000,00	23.385.000,00		0,12	Kecamatan Katingan Hilir				
		7 01 05 2.01 04	Pembinaan Kerukunan Antarsuku dan Intrasuku, Umat Beragama, Ras, dan Golongan Lainnya Guna Mewujudkan Stabilitas Keamanan Lokal, Regional, dan Nasional	Terlaksananya Penunjang Event Kegiatan Keagamaan	0 Orang		214.270.000,00	1 Tahun	49.570.000,00																Kecamatan Katingan Hilir				
		7 01 05 2.01 08	Pelaksanaan Tugas Forum Koordinasi Pimpinan di Kecamatan	Tersedianya Honorarium Anggota Forum Koordinasi Pimpinan Kecamatan	0 Dukumen		18.000.000,00	1 Tahun	18.000.000,00																Kecamatan Katingan Hilir				
Rata-rata capaian kinerja (%)																													
Predikat kinerja																													
Faktor pendorong keberhasilan kinerja:																													
Faktor penghambat pencapaian kinerja:																													
Tindak lanjut yang diperlukan dalam triwulan b																													
Tindak lanjut yang diperlukan dalam RPKD beri																													
		7	UNSUR KEWILAYAHAN																						Kecamatan Tewang Sangalang Garing				
		7 1	KECAMATAN																						Kecamatan Tewang Sangalang Garing				
		7 1 1	PROGRAM PENUNJANG URUSAN PEMERINTAHAN DAERAH KABUPATEN/KOTA						82	1 Thn	Rp 4.256.398,144														Kecamatan Tewang Sangalang Garing				
		7 1 1 2.0 2	KEGIATAN ADMINISTRASI KEUANGAN PERANGKAT DAERAH	Terlaksananya Kegiatan Administrasi Keuangan Perangkat Daerah	11	1 Thn	#####	47	1 Thn	2.983.325.508	82	1 Thn	Rp 2.995.738,958	11	1 Thn	#####	11	1 Thn	#####	11	1 Thn	1.393.308.499	11	1 Thn	4.376.634.007	11	1 Thn	140%	Kecamatan Tewang Sangalang Garing
		7 1 1 2.02 1	Sub Kegiatan Penyediaan Gaji dan Tunjangan ASN	Terlaksananya Penyediaan Gaji dan Tunjangan ASN	10	12 bln	#####	10	1 Thn	#####	12	1 Thn	Rp 2.990.863,974	10	1 thn	#####	10	1 thn	#####	10	1 thn	#####	10	1 thn	#####	10	1 thn	139%	Kecamatan Tewang Sangalang Garing
		7 1 1 2.02 7	Sub Kegiatan Koordinasi dan Penyusunan Laporan Keuangan Bulanan/Triwulan/Semesteran SKPD	Terlaksananya Kegiatan Koordinasi dan Penyusunan Laporan Keuangan bulanan/Triwulan/Semesteran SKPD	1	1 Thn	Rp4.875.994,00			Rp4.480.000,00	2	1 Thn	Rp 4.874,984	1	1 Thn	Rp -	1	1 Thn	Rp706.000,00	1	1 Thn	Rp706.000,00	1	1 Thn	Rp5.186.000,00	1	1 Thn	106%	Kecamatan Tewang Sangalang Garing
Rata-rata capaian kinerja (%)																													
Predikat kinerja																													
		7 1 1 2.0 5	Kegiatan Administrasi Kepegawaian Perangkat Daerah	Terlaksananya Kegiatan Administrasi Kepegawaian Perangkat Daerah	4	1 Thn	#####	1	1 Thn	#####	5	1 Thn	Rp 57.150,000	4	1 Thn	#####	4	1 Thn	#####	4	1 Thn	#####	4	1 Thn	#####	4	1 Thn	122%	Kecamatan Tewang Sangalang Garing
		7 1 1 2.05 2	Sub Kegiatan Pengadaan Pakaian Dinas Berserta Atribut Kelengkapannya	Terlaksananya Kegiatan Pengadaan Pakaian Dinas Berserta Atribut Kelengkapannya	3	1 Thn	#####	1	1 Thn	#####	4	1 Thn	Rp 27.150,000	3	1 Thn	#####	3	1 Thn	#####	3	1 Thn	#####	3	1 Thn	#####	3	1 Thn	147%	Kecamatan Tewang Sangalang Garing
		7 1 1 2.05 11	Sub Kegiatan Bimbingan Teknis Implementasi Peraturan Perundang-Undangan	Terlaksananya Kegiatan Bimtek Implementasi Peraturan Perundang-Undangan	1	1 Thn	#####			#####	1	1 Thn	Rp 30.000,000	1	1 Thn	Rp -	1	1 Thn	#####	1	1 Thn	#####	1	1 Thn	#####	1	1 Thn	100%	Kecamatan Tewang Sangalang Garing

No	Sasaran	Kode	Usuran/Bidang Usuran Pemerintahan Daerah	Indikator Kinerja Program	Target RPJMD Kabupaten/kota		Realisasi Capaian Kinerja		Target Kinerja dan Anggaran		Realisasi Kinerja pada Triwulan								Realisasi Capaian Kinerja		Realisasi Kinerja dan		Tingkat Capaian Kinerja dan		Perangkat Daerah																																	
					6		7		8		9		10		11		12		13		14 = 7 + 13		15 = 14 / 6 x 100%																																			
					K	Rp	K	Rp	K	Rp	K	Rp	K	Rp	K	Rp	K	Rp	K	Rp	K	Rp	K	Rp																																		
Rata-rata capaian kinerja (%)																						2	Tahun																																			
Predikat kinerja																																																										
		7	1	1	2.0	6	Kegiatan Administrasi Umum Perangkat Daerah	Terlaksananya Kegiatan Administrasi Umum Perangkat Daerah	18	1 Thn	#####	21	1 Thn	#####	28	1 Thn	Rp 717,768,836	18	1 Thn	#####	18	1 Thn	#####					18	1 Thn	#####	18	1 Thn	861.124.176,00	18	1 Thn	115%	Kecamatan Tewang Sangalang Garing																					
		7	1	1	2.0	6	Sub Kegiatan Penyediaan Komponen Instalasi Listrik/Penerangan Bangunan Kantor	Terlaksananya Penyediaan Komponen Instalasi Listrik/Penerangan Bangunan Kantor	2	1 Thn	Rp7.623.192,00	1	1 Thn	Rp6.402.000,00	3	1 Thn	Rp 7.221,942	2	1 Thn	Rp390.000,00	2	1 Thn	#####					2	1 Thn	Rp1.310.000,00	2	1 Thn	7.712.000,00	2	1 Thn	101%	Kecamatan Tewang Sangalang Garing																					
		7	1	1	2.0	6	Sub Kegiatan Penyediaan Peralatan dan Perlengkapan Kantor	Terlaksananya Penyediaan Peralatan dan Perlengkapan Kantor	6	1 Thn	#####	13	1 Thn	#####	13	1 Thn	Rp 151,325,830	6	1 Thn	#####	6	1 Thn	#####					6	1 Thn	#####	6	1 Thn	185.047.300,00	6	1 Thn	150%	Kecamatan Tewang Sangalang Garing																					
		7	1	1	2.0	6	Sub Kegiatan Penyediaan Peralatan Rumah Tangga	Terlaksananya Penyediaan Peralatan Rumah Tangga	4	1 Thn	#####							4	1 Thn	#####	4	1 Thn	#####					4	1 Thn	#####	4	1 Thn	23.970.000,00	4	1 Thn	96%	Kecamatan Tewang Sangalang Garing																					
		7	1	1	2.0	6	Sub Bagian Penyediaan Bahan Logistik Kantor	Terlaksananya Penyediaan Logistik Kantor	4	12 bln	#####	2	12 Bln	#####	5	12 Bln	Rp 59,947,800	4	12 Bln	#####	4	12 Bln	#####					4	12 Bln	#####	4	12 Bln	94.722.000,00	4	12 Bln	122%	Kecamatan Tewang Sangalang Garing																					
		7	1	1	2.0	6	Sub Kegiatan Penyediaan Barang Cetak dan Penggandaan	Terlaksananya Penyediaan Barang Cetak dan Penggandaan	1	12 bln	#####	3	1 Thn	#####	3	12 Bln	Rp 40,332,015	1	12 Bln	#####	1	12 Bln	#####					1	12 Bln	Rp6.703.300,00	1	12 Bln	23.818.300,00	1	12 Bln	45%	Kecamatan Tewang Sangalang Garing																					
		7	1	1	2.0	6	Sub Kegiatan Penyelenggaraan Rapat Koordinasi dan Konsultasi SKPD	Terlaksananya Penyelenggaraan Rapat Koordinasi dan Konsultasi SKPD	1	1 Thn	#####	2	1 Thn	#####	4	1 Thn	Rp 458,941,249	1	1 Thn	#####	1	1 Thn	#####					1	1 Thn	#####	1	1 Thn	525.854.576,00	1	1 Thn	114%	Kecamatan Tewang Sangalang Garing																					
Rata-rata capaian kinerja (%)																																																										
Predikat kinerja																																																										
		7	1	1	2.0	7	Kegiatan Pengadaan Barang Milik Daerah Penunjang Urusan Pemerintahan Daerah	Terlaksananya Pengadaan Sarana dan Prasarana Pendukung Gedung Kantor atau Bangunan Lainnya	5	1 Thn	#####	4	1 Thn	#####	7	1 Thn	Rp 28,469,316	5	1 Thn	Rp -	5	1 Thn	#####					5	1 Thn	#####	5	1 Thn	41.483.000,00	5	1 Thn	41%	Kecamatan Tewang Sangalang Garing																					
		7	1	1	2.0	7	Sub Kegiatan Pengadaan Sarana dan Prasarana Pendukung Gedung Kantor atau Bangunan Lainnya	Terlaksananya Pengadaan Sarana dan Prasarana Pendukung Gedung Kantor atau Bangunan Lainnya	5	1 Thn	#####	4	1 Thn	#####	7	1 Thn	Rp 28,469,316	5	1 Thn	Rp -	5	1 Thn	#####					5	1 Thn	#####	5	1 Thn	41.483.000,00	5	1 Thn	41%	Kecamatan Tewang Sangalang Garing																					
Rata-rata capaian kinerja (%)																																																										
Predikat kinerja																																																										
		7	1	1	2.0	8	Kegiatan Penyediaan Jasa Penunjang Urusan Pemerintahan Daerah	Terelaksananya Penyediaan Jasa Penunjang Urusan Pemerintahan Daerah	11	1 Thn	#####	8	1 Thn	#####	14	1 Thn	Rp 310,495,379	11	1 Thn	#####	11	1 Thn	#####					11	1 Thn	#####	11	1 Thn	398.339.290,00	11	1 Thn	117%	Kecamatan Tewang Sangalang Garing																					
		7	1	1	2.0	8	Sub Kegiatan Penyediaan Jasa Komunikasi, Sumber Daya Air dan Listrik	Terlaksananya Penyediaan Jasa Komunikasi, Sumber Daya Air dan Listrik	3	12 bln	#####	3	12 Bln	#####	3	1 Thn	Rp 34,995,900	3	12 Bln	#####	3	12 Bln	#####					3	12 Bln	#####	3	12 Bln	42.647.290,00	3	12 Bln	95%	Kecamatan Tewang Sangalang Garing																					
		7	1	1	2.0	8	Sub Kegiatan Penyediaan Jasa Peralatan dan Perlengkapan Kantor	Terlaksananya Penyediaan Jasa Peralatan dan Perlengkapan Kantor	4	1 Thn	#####	3	1 Thn	#####	7	1 Thn	Rp 21,999,479	4	1 Thn	#####	4	1 Thn	#####					4	1 Thn	Rp6.345.000,00	4	1 Thn	25.592.000,00	4	1 Thn	149%	Kecamatan Tewang Sangalang Garing																					
		7	1	1	2.0	8	Sub Kegiatan Penyediaan Jasa Pelayanan Umum Kantor	Terlaksananya Jasa Pelayanan Umum Kantor	4	12 bln	#####	2	12 Bln	Rp236.800,00	4	1 Thn	Rp 253,500,000	4	12 Bln	#####	4	12 Bln	#####					4	12 Bln	#####	4	12 Bln	93.536.800,00	4	12 Bln	33%	Kecamatan Tewang Sangalang Garing																					
Rata-rata capaian kinerja (%)																																																										
Predikat kinerja																																																										
		7	1	1	2.0	9	Kegiatan Pemeliharaan Barang Milik Daerah Penunjang Urusan Pemerintahan Daerah	Terlaksananya Pemeliharaan Barang Milik Daerah Penunjang Urusan Pemerintahan Daerah	11	1 Thn	#####	3	1 Thn	#####	16	1 Thn	Rp 146,775,655	11	1 Thn	#####	11	1 Thn	#####					11	1 Thn	#####	11	1 Thn	199.615.324,00	11	1 Thn	54%	Kecamatan Tewang Sangalang Garing																					
		7	1	1	2.0	9	Sub Kegiatan Penyediaan Jasa Pemeliharaan, Biaya Pemeliharaan, Pajak, dan Perizinan Kendaraan Dinas Operasional atau Lapangan	Terelaksananya Penyediaan Jasa Pemeliharaan, Biaya Pemeliharaan, Pajak, dan Perizinan Kendaraan Dinas Operasional atau Lapangan	4	1 Thn	#####	2	1 Thn	#####	6	1 Thn	Rp 64,510,000	4	1 Thn	#####	4	1 Thn	#####					4	1 Thn	Rp9.488.703,00	4	1 Thn	71.307.724,00	4	1 Thn	127%	Kecamatan Tewang Sangalang Garing																					
		7	1	1	2.0	9	Sub Kegiatan Pemeliharaan/Rehabilitasi Gedung Kantor dan Bangunan Lainnya	Terlaksananya Pemeliharaan/Rehabilitasi Sarana dan Prasarana Pendukung Gedung Kantor Atau Bangunan Lainnya	7	1 Thn	#####	1	1 Thn	#####	10	1 Thn	Rp 82,265,655	7	1 Thn	#####	7	1 Thn	#####					7	1 Thn	#####	7	1 Thn	128.307.600,00	7	1 Thn	41%	Kecamatan Tewang Sangalang Garing																					
Rata-rata capaian kinerja (%)																																																										
Predikat kinerja																																																										
							Kegiatan Penataan Organisasi																																																			
							Sub Kegiatan Monitoring, Evaluasi dan Pengendalian Kualitas Pelayanan Publik dan Tata Laksana																																																			
Rata-rata capaian kinerja (%)																																																										
Predikat kinerja																																																										

No	Sasaran	Kode	Usuran/Bidang Usuran Pemerintahan Daerah	Indikator Kinerja Program	Target RPJMD Kabupaten/kota		Realisasi Capaian Kinerja		Target Kinerja dan Anggaran		Realisasi Kinerja pada Triwulan								Realisasi Capaian Kinerja		Realisasi Kinerja dan		Tingkat Capaian Kinerja dan		Perangkat Daerah		
					K	Rp	K	Rp	K	Rp	I		II		III		IV		K	Rp	K	Rp	15 = 14 / 6 x 100%				
											K	Rp	K	Rp	K	Rp	K	Rp					K	Rp		K	Rp
		7 1 2		PROGRAM PENYELENGGARAAN PEMERINTAHAN DAN PELAYANAN PUBLIK		13	1 Thn	Rp 59,672,847	8	1 Thn	#####	10	1 Thn	53,330,594	13	1 Thn	#####	13	1 Thn	#####	13	1 Thn	62.850.000,00	13	1 Thn	#VALUE!	Kecamatan Tewang Sangalang Garing
		7 1 2 2.0 1		Kegiatan Koordinasi Penyelenggaraan Kegiatan Pemerintahan di Tingkat Kecamatan	Terlaksananya Koordinasi Penyelenggaraan Kegiatan Pemerintahan di Tingkat Kecamatan	8	1 Thn	Rp 50,896,847	8	1 Thn	#####	10	1 Thn	Rp 53,330,594	8	1 Thn	#####	8	1 Thn	#####	8	1 Thn	62.850.000,00	8	1 Thn	#VALUE!	Kecamatan Tewang Sangalang Garing
		7 1 2 2.01 1		Sub Kegiatan Koordinasi/Sinergi Perencanaan dan Pelaksanaan Kegiatan Pemerintahan dengan Perangkat Daerah dan Instansi Vertikal Terkait	Terlaksananya Koordinasi/Sinergi Perencanaan dan Pelaksanaan kegiatan Pemerintahan dengan Perangkat Daerah dan Instansi Vertikal Terkait	5	1 Thn	Rp 32,759,090	4	1 Thn	21150000	5	1 Thn	Rp 33,050,090	5	1 Thn	#####	5	1 Thn	#####	5	1 Thn	53.605.000,00	5	1 Thn	#VALUE!	Kecamatan Tewang Sangalang Garing
		7 1 2 2.01 2		Sub Kegiatan Peningkatan Efektifitas Kegiatan Pemerintahan di Tingkat Kecamatan	Terlaksananya Peningkatan Efektifitas kegiatan Pemerintahan di Tingkat Kecamatan	3	1 Thn	Rp 18,137,757	4	1 Thn		5	1 Thn	Rp 20,271,504	3	1 Thn	Rp -	3	1 Thn		3	1 Thn	Rp -	3	1 Thn		Kecamatan Tewang Sangalang Garing
Rata-rata capaian kinerja (%)																											
Predikat kinerja																											
		7 1 2 2.0 3		Kegiatan Koordinasi Pemeliharaan Prasarana dan Sarana Pelayanan Umum	Terlaksananya Koordinasi Pemeliharaan Prasarana dan Pelayanan Umum	5	1 Thn	Rp8.775.998,00							5	1 Thn	Rp -	5	1 Thn		5	1 Thn	Rp -	5	1 Thn		Kecamatan Tewang Sangalang Garing
		7 1 2 2.03 1		Sub Kegiatan Koordinasi/Sinergi dengan Perangkat Daerah dan/atau Instansi Vertikal yang terkait dalam Pemeliharaan Sarana dan Prasarana Pelayanan Umum	Terlaksananya Koordinasi/Sinergi dengan perangkat Daerah dan/atau Instansi Vertikal yang terkait dalam pemeliharaan Sarana dan Prasarana Pelayanan Umum	5	1 Thn	Rp8.775.998,00							5	1 Thn	Rp -	5	1 Thn		5	1 Thn	Rp -	5	1 Thn		Kecamatan Tewang Sangalang Garing
Rata-rata capaian kinerja (%)																											
Predikat kinerja																											
		7 1 3		PROGRAM PEMBERDAYAAN MASYARAKAT DESA KELURAHAN		10	1 Thn	#####	18	1 Thn	#####	21	1 Thn	Rp 742,597,300	10	1 Thn	Rp -	10	1 Thn	#####	10	1 Thn	#####	10	1 Thn	119%	Kecamatan Tewang Sangalang Garing
		7 1 3 2.0 2		Kegiatan Pemberdayaan Kelurahan	Terlaksananya Kegiatan Pemberdayaan Kelurahan	10	1 Thn	#####	18	1 Thn	#####	21	1 Thn	Rp 742,597,300	10	1 Thn	Rp -	10	1 Thn	#####	10	1 Thn	#####	10	1 Thn	119%	Kecamatan Tewang Sangalang Garing
		7 1 3 2.02 2		Sub Kegiatan Pembangunan Sarana dan Prasarana Kelurahan	Terlaksananya Pembangunan Sarana dan Prasarana Kelurahan	6	1 Thn	#####	4	1 Thn	#####	3	1 Thn	Rp 550,597,237	6	1 Thn	#####	6	1 Thn	#####	6	1 Thn	547.445.000,00	6	1 Thn	103%	Kecamatan Tewang Sangalang Garing
		7 1 3 2.02 3		Sub Kegiatan Pemberdayaan Masyarakat di Kelurahan	Terlaksananya Pemberdayaan Masyarakat di Kelurahan	4	1 Thn	#####	14	1 Thn	#####	18	1 Thn	Rp 192,000,063	4	1 Thn	#####	4	1 Thn	#####	4	1 Thn	#####	4	1 Thn	217%	Kecamatan Tewang Sangalang Garing
Rata-rata capaian kinerja (%)																											
Predikat kinerja																											
				PROGRAM KOORDINASI KETENTERAMAN DAN KETERTIBAN UMUM													Rp -										Kecamatan Tewang Sangalang Garing
				Kegiatan Koordinasi Upaya Penyelenggaraan Ketenteraman dan Ketertiban Umum													Rp -										Kecamatan Tewang Sangalang Garing
				Harmonisasi Hubungan Dengan Tokoh Agama dan Tokoh Masyarakat													Rp -										Kecamatan Tewang Sangalang Garing
		7 1 5		PROGRAM PENYELENGGARAAN PEMERINTAHAN UMUM		21	1 Thn	#####	10	1 Thn	#####	37	1 Thn	Rp 187,497,664	21	1 Thn	#####	21	1 Thn	#####	21	1 Thn	#####	21	1 Thn	95%	Kecamatan Tewang Sangalang Garing
		7 1 5 2.0 1		Kegiatan Penyelenggaraan Urusan Pemerintahan Umum sesuai Penugasan Kepala Daerah	Terlaksananya Penyelenggaraan Urusan Pemerintahan Umum	21	1 Thn	#####	10	1 Thn	#####	37	1 Thn	Rp 187,497,664	21	1 Thn	Rp -	21	1 Thn	#####	21	1 Thn	#####	21	1 Thn	95%	Kecamatan Tewang Sangalang Garing
		7 1 5 2.01 2		Sub Kegiatan Fasilitasi, Koordinasi dan Pembinaan (Bimtek, Sosialisasi, Konsultasi) Wawasan Kebangsaan dan Ketahanan Nasional	Terlaksananya Fasilitasi, Koordinasi dan Pembinaan (Bimtek, Sosialisasi, Konsultasi) Wawasan Kebangsaan dan Ketahanan Nasional	7	1 Thn	#####	6	1 Thn	Rp5.021.300,00	10	1 Thn	Rp 60,727,120	7	1 Thn	Rp -	7	1 Thn	#####	7	1 Thn	#####	7	1 Thn	58%	Kecamatan Tewang Sangalang Garing
		7 1 5 2.01 3		Sub Kegiatan Pembinaan Persatuan dan Kesatuan Bangsa	Terlaksananya Pembinaan Persatuan dan Kesatuan Bangsa	4	1 Thn	#####	3	1 Thn	#####	11	1 Thn	Rp 61,575,000	4	1 Thn	Rp -	4	1 Thn	#####	4	1 Thn	#####	4	1 Thn	236%	Kecamatan Tewang Sangalang Garing

No	Sasaran	Kode	Urusan/Bidang Urusan Pemerintahan Daerah	Indikator Kinerja Program	Target RPJMD Kabupaten/kota		Realisasi Capaian Kinerja		Target Kinerja dan Anggaran		Realisasi Kinerja pada Triwulan								Realisasi Capaian Kinerja		Realisasi Kinerja dan		Tingkat Capaian Kinerja dan			Perangkat Daerah													
					6		7		8		9		10		11		12		13		14 = 7 + 13		15 = 14 / 6 x 100%																
					K	Rp	K	Rp	K	Rp	K	Rp	K	Rp	K	Rp	K	Rp	K	Rp	K	Rp	K	Rp	Rp														
		7	1	5	2.01	4	Sub Kegiatan Pembinaan Kerukunan Antarsuku dan Intrasuku, Umat Beragama, Ras, dan Golongan lainnya Guna Mewujudkan Stabilitas Keamanan Lokal, Regional, dan Nasional	Terlaksananya Pembinaan Kerukunan Antarsuku dan Intrasuku,Umat beragama,Ras,dan Golongan Lainnya Guna mewujudkan Stabilitas Keamanan Lokal,Regional dan Nasional	5	1 Thn	#####	#####	10	1 Thn	Rp 37,915,544	5	1 Thn	Rp -	5	1 Thn	#####	5	1 Thn	#####	5	1 Thn	55.900.000,00	5	1 Thn	44%	Kecamatan Tewang Sangalang Garing								
		7	1	5	2.01	8	Sub Kegiatan Pelaksanaan Tugas Forum Koordinasi Pimpinan di Kecamatan	Terlaksananya Pelaksanaan Tugas Forum Koordinasi Pimpinan di Kecamatan	5	12 bln	#####	#####	6	12 Bln	Rp 27,280,000	5	12 bln	Rp -	5	12 bln	#####	5	12 bln	Rp6.460.000,00	5	12 bln	26.660.000,00	5	12 bln	98%	Kecamatan Tewang Sangalang Garing								
									104			103		150				104						104			104			Kecamatan Tewang Sangalang Garing									
Rata-rata capaian kinerja (%)																																							
Predikat kinerja																																							
Faktor pendorong keberhasilan kinerja:										1																													
Faktor penghambat pencapaian kinerja:										1																													
Tindak lanjut yang diperlukan dalam triwulan b										1																													
Tindak lanjut yang diperlukan dalam RKPD beri										1																													
1	Meningkatnya Kapasitas dan Akuntabilitas Kinerja Kelembagaan Kecamatan Pulau Malan	7					UNSUR KEWILAYAHAN		3.668.385.912	96,27	Persen	4.439.824.265	14	Persen	500.415.075	17	Persen	500.415.075	43,65	Persen	#####					43,65	Persen	1.601.379.005	36,07		6.041.203.270			1,65	Kecamatan Pulau Malan				
		7	1				KECAMATAN		3.668.385.912	96,27	Persen	4.439.824.265	14	Persen	500.415.075	17	Persen	500.415.075	43,65	Persen	#####					43,65	Persen	1.601.379.005	36,07		6.041.203.270			1,65	Kecamatan Pulau Malan				
		7	1	1			PROGRAM PENUNJANG URUSAN PEMERINTAHAN DAERAH KABUPATEN/KOTA	Nilai LAKIP	A	3.342.895.912	96,17	Persen	4.251.964.265	14	Persen	366.874.675	14	Persen	366.874.675	46,22	Persen	#####				46,22	Persen	#####	36,34		5.797.203.270			1,73	Kecamatan Pulau Malan				
		7	1	1	###		Administrasi Keuangan Perangkat Daerah	Tersedianya Gaji dan Tunjangan Aparatur Sipil Negara	90	Persen	2.604.805.401	98,39	Persen	2.567.312.665	14	Persen	123.356.919	14	Persen	123.356.919	46,06	Persen	#####			46,22	Persen	1.199.803.605	46,73		3.767.116.270			1,45	Kecamatan Pulau Malan				
		7	1	1	###	1	Penyediaan Gaji dan Tunjangan ASN	Jumlah Orang yang Menerima Gaji dan Tunjangan ASN	19	Orang	2.604.805.401	19	Orang	2.567.312.665	19	Orang	123.356.919	19	Orang	123.356.919	27	Orang	#####			19	Orang	1.199.803.605	46,7		3.767.116.270			1,45	Kecamatan Pulau Malan				
Rata-rata capaian kinerja (%)																																							
Predikat kinerja																																							
		7	1	1	###		Administrasi Kepegawaian Perangkat Daerah	Persentase Disiplin Pegawai	90	Persen	40.000.000	99,84	Persen	40.400.000	0,00	Persen	-	8	Persen	0,00	9	Persen	3.600.000,00				9	Persen	3.600.000	8,91		44.000.000			1,10	Kecamatan Pulau Malan			
		7	1	1	###	2	Pengadaan Pakaihan Dinas beserta Atribut Kelengkapannya	Jumlah Paket Pakaihan Dinas beserta Atribut Kelengkapannya	27	Paket	15.000.000			10.400.000	0,00	Persen	-	0,00		-	24	Persen	3.600.000,00				24,00	Persen	3.600.000	34,62		14.000.000			0,93	Kecamatan Pulau Malan			
		7	1	1	###	11	Bimbingan Teknis Implementasi Peraturan Perundang-Undangan	Jumlah Orang yang Mengikuti Bimbingan Teknis Implementasi Peraturan Perundang-Undangan	10	Orang	25.000.000	11	Orang	30.000.000	1	Orang	-	1	Orang	-							Orang	-	#VALUE!	#VALUE!									
Rata-rata capaian kinerja (%)																																							
Predikat kinerja																																							
		7	1	1	###		Administrasi Umum Perangkat Daerah	Pelaksanaan Tugas Menjadi Lancar	90	Persen	321.321.511	99,88	Persen	711.182.100	24	Persen	76.412.400	26	Persen	76.412.400	58,7	Persen	#####				58,7	Persen	188.607.900	26,52		899.790.000			2,8002794	Kecamatan Pulau Malan			
		7	1	1	###	1	Penyediaan Komponen Instalasi Listrik/Penerangan Bangunan Kantor yang Disediakan	Jumlah Paket Komponen Instalasi Listrik/Penerangan Bangunan Kantor yang Disediakan	3	Paket	4.531.000	4	Paket	2.485.000	0,00		2.689.000	0,00		2.689.000	99,40%	Persen	4.504.000,00				99,40%	Persen	4.504.000	181,2		6.989.000			1,54	Kecamatan Pulau Malan			
		7	1	1	###	2	Penyediaan Peralatan dan Perlengkapan Kantor yang Disediakan	Jumlah Paket Peralatan dan Perlengkapan Kantor yang Disediakan	16	Paket	30.955.973	16	Paket	28.200.100	8	Paket	19.167.000	8	Paket	19.167.000	81,60%	Persen	25.259.000,00				81,6	Persen	25.259.000	89,57		53.459.100			1,73	Kecamatan Pulau Malan			
		7	1	1	###	3	Penyediaan Peralatan dan Perlengkapan Kantor yang Disediakan	Jumlah Paket Peralatan dan Perlengkapan Kantor yang Disediakan	2	Paket	5.584.538			3.610.000							89,14%	Persen	4.978.000,00				89,14	Persen	4.978.000	137,89		8.588.000			1,54	Kecamatan Pulau Malan			
		7	1	1	###	4	Penyediaan Bahan Logistik Kantor	Jumlah Paket Bahan Logistik Kantor yang Disediakan	3	Paket	38.000.000	3	Paket	32.864.800	3	Paket	7.140.000	3	Paket	7.140.000	50,31	Persen	19.116.000,00				50,31	Persen	19.116.000	58,17		51.980.800			1,37	Kecamatan Pulau Malan			
		7	1	1	###	5	Penyediaan Barang Cetak dan Penggandaan yang Disediakan	Jumlah Paket Barang Cetak dan Penggandaan yang Disediakan	2	Paket	17.000.000	2	Paket	22.084.000	2	Paket	7.136.400	2	Paket	7.136.400	70,53	Persen	11.990.400,00				70,53	Paket	11.990.400	54,29		34.074.400			2,00	Kecamatan Pulau Malan			
		7	1	1	###	9	Penyelenggaraan Rapat Koordinasi dan Konsultasi SKPD	Jumlah Laporan Penyelenggaraan Rapat Koordinasi dan Konsultasi SKPD	200	Laporan	225.250.000	250	Laporan	224.156.200	81	Laporan	40.280.000	81	Laporan	40.280.000	54,5	Persen	#####				54,5	Persen	122.760.500	54,77		346.916.700			1,54	Kecamatan Pulau Malan			
Rata-rata capaian kinerja (%)																																							
Predikat kinerja																																							
		7	1	1	###		Pengadaan Barang Milik Daerah Penunjang Urusan Pemerintah Daerah	Jumlah Unit Kendaraan Dinas Operasional atau Lapangan yang Disediakan			32.214.000																							0,53	Kecamatan Pulau Malan				
		7	1	1	###	2	Pengadaan Kendararaan Dinas Operasional atau Lapangan	Jumlah Unit Kendaraan Dinas Operasional atau Lapangan yang Disediakan			1.214.000																												

No	Sasaran	Kode	Usuran/Bidang Usuran Pemerintahan Daerah	Indikator Kinerja Program	Target RPJMD Kabupaten/kota		Realisasi Capaian Kinerja		Target Kinerja dan Anggaran		Realisasi Kinerja pada Triwulan								Realisasi Capaian Kinerja		Realisasi Kinerja dan		Tingkat Capaian Kinerja dan			Perangkat Daerah															
					K	Rp	K	Rp	K	Rp	I		II		III		IV		K	Rp	K	Rp	15 = 14 / 6 x 100%																		
											K	Rp	K	Rp	K	Rp	K	Rp					K	Rp	K		Rp														
1		7 1 1 1 ### 6	Pengadaan Peralatan dan Mesin Lainnya	Jumlah Unit Peralatan dan Mesin Lainnya yang Disediakan		31.000.000				17.000.000			54,84	Persen	17.000.000			54,84	Persen	17.000.000			17.000.000									Kecamatan Pulau Malan									
Rata-rata capaian kinerja (%)																																									
Predikat kinerja																																									
		7 1 1 1 ### 2	Penyediaan Jasa Penunjang Urusan Pemerintahan Daerah	Tersedianya Jasa Penunjang Urusan Pemerintahan Daerah	2	Jasa	259.880.000	99,24	Persen	261.270.000	2	Jasa	26.178.000			26.178.000	37,29	Persen	94.306.500,00			37,29	persen	94.306.500	36,10		355.576.500			1,37			Kecamatan Pulau Malan								
		7 1 1 1 ### 2	Penyediaan Jasa Komunikasi, Sumber Daya Air dan Listrik	Jumlah Laporan Penyediaan Jasa Komunikasi, Sumber Daya Air dan Listrik yang Disediakan	12	Laporan	12.000.000	12	Laporan	15.890.860	3	Laporan	3.320.000			3.320.000	64,75	Persen	7.770.500,00			64,75	Laporan	7.770.500	48,90		23.661.360			1,97			Kecamatan Pulau Malan								
		7 1 1 1 ### 4	Penyediaan Jasa Pelayanan Umum Kantor	Jumlah Laporan Penyediaan Jasa Pelayanan Umum Kantor yang Disediakan	12	Laporan	247.880.000	12	Laporan	32.810.000	3	Laporan	22.858.000			22.858.000	34,91	Persen	86.536.000,00			34,91	Laporan	86.536.000	263,7		119.346.000			0,48			Kecamatan Pulau Malan								
Rata-rata capaian kinerja (%)																																									
Predikat kinerja																																									
		7 1 1 1 ### 1	Pemeliharaan Barang Milik Daerah Penunjang Urusan Pemerintahan Daerah	Jumlah / Jenis Pengadaan BMD	5	Jenis	84.675.000	86,36	Persen	671.799.500	5	Jenis	4.630.000			4.630.000	49,51	Persen	41.921.000,00			49,51	Jenis	41.921.000	6,24		713.720.500			8,43			Kecamatan Pulau Malan								
		7 1 1 1 ### 1	Penyediaan Jasa Pemeliharaan, Biaya Perorangan Dinas atau Kendaraan Dinas Jabatan yang Dipelihara dan Dibayarkan Pajaknya	Jumlah Kendaraan Pemeliharaan, Biaya Perorangan Dinas atau Kendaraan Dinas Jabatan yang Dipelihara dan Dibayarkan Pajaknya	11	Unit	42.585.000	2	Unit	48.451.400	5	Unit	8.830.000			8.830.000	48,61	Persen	20.701.000,00			5	Unit	20.701.000	42,73		69.152.400			1,62			Kecamatan Pulau Malan								
		7 1 1 1 ### 6	Pemeliharaan Peralatan dan Mesin Lainnya yang Dipelihara	Jumlah Peralatan dan Mesin Lainnya yang Dipelihara	8	Unit	6.090.000	14	Unit	8.840.000	3	Unit	2.300.000			2.300.000	91,64	Persen	5.570.000,00			3	Unit	5.570.000	63,01		14.410.000			2,37			Kecamatan Pulau Malan								
		7 1 1 1 ### 10	Pemeliharaan/Rehabilitasi Sarana dan Prasarana Gedung Kantor atau Bangunan Lainnya	Jumlah Sarana dan Prasarana Gedung Kantor atau Bangunan Lainnya yang	3	Gedung	36.000.000	2	Gedung	94.635.000	0,00		6.370.000			6.370.000	43,47	Persen	15.650.000,00			0,00	Persen	15.650.000	16,54		110.285.000			3,06			Kecamatan Pulau Malan								
Rata-rata capaian kinerja (%)																																									
Predikat kinerja																																									
		7 1 1 2 ### 2	PROGRAM PENYELENGGARAAN PEMERINTAHAN DAN PELAYANAN PUBLIK	Cakupan Pelayanan Kecamatan Yang Dilaksanakan Sesuai Standar Operasional Prosedur (SOP)	90	Persen	26.900.000	100	Persen	22.900.000	58	Persen	15.620.000			15.620.000	43	Persen	15.620.000,00			76,8	Persen	20.660.000	90,22		43.560.000			1,62			Kecamatan Pulau Malan								
		7 1 1 2 ### 2	Koordinasi Penyelenggaraan Kegiatan Pemerintahan di Tingkat Kecamatan	Terlaksananya Koordinasi Penyelenggaraan Kegiatan Pemerintahan di Tingkat Kecamatan	90	Persen	26.900.000	100	Persen	14.900.000	58	Persen	14.900.000			14.900.000	43	Persen	14.900.000,00			43	Persen	14.900.000	100		29.800.000			1,11			Kecamatan Pulau Malan								
		7 1 1 2 ### 1	Koordinasi/Sinergi Perencanaan dan Pelaksanaan Kegiatan Pemerintahan dengan Perangkat Daerah dan Instansi Vertikal Terkait	Jumlah Laporan Koordinasi/Sinergi Perencanaan dan Pelaksanaan Kegiatan Pemerintahan dengan Perangkat Daerah dan Instansi Vertikal Terkait	1	Laporan	14.900.000	1	Laporan	14.900.000	1	Laporan	14.900.000			14.900.000	1	Laporan	14.900.000,00			1	Laporan	14.750.000	98,99		29.650.000			1,99			Kecamatan Pulau Malan								
		7 1 1 2 ### 2	Koordinasi Pemeliharaan Prasarana dan Sarana Pelayanan Umum	Cakupan Pelayanan Kecamatan yang dilaksanakan sesuai Standar Operasional Prosedur (SOP)	1	Dokumen	12.000.000	1	Dokumen	8.000.000	0,00		-			-	0,00	Persen	-			0,00	Persen	-	#VALUE!							Kecamatan Pulau Malan									
		7 1 1 2 ### 1	Koordinasi/Sinergi dengan Perangkat Daerah dan/atau Instansi Vertikal yang Terkait dalam Pemeliharaan Sarana dan Prasarana Pelayanan Umum	Jumlah Dokumen Koordinasi/Sinergi dengan Perangkat Daerah dan/atau Instansi Vertikal yang Terkait dalam Pemeliharaan Sarana dan Prasarana Pelayanan Umum			12.000.000			8.000.000			2.880.000			2.880.000	48	Persen	5.760.000,00			48	Persen	5.760.000	72		13.760.000			1,147			Kecamatan Pulau Malan								
Rata-rata capaian kinerja (%)																																									
Predikat kinerja																																									
		7 1 1 5 ### 5	PROGRAM PENYELENGGARAAN URUSAN PEMERINTAHAN UMUM	Cakupan Penyelenggaraan Urusan Pemerintahan Umum Di Kecamatan	90	Persen	298.590.000	97,8	Persen	164.960.000	1	Persen	4.340.000			4.340.000	11,88	Persen	35.480.000,00			11,88	Persen	35.480.000	21,51		200.440.000			0,6712884			Kecamatan Pulau Malan								
		7 1 1 5 ### 5	Penyelenggaraan Urusan Pemerintahan Umum sesuai Penugasan Kepala Daerah	Terlaksananya Penyelenggaraan Urusan Pemerintahan Umum sesuai Penugasan Kepala Daerah	90	Persen	298.590.000	97,8	Persen	164.960.000	7	Persen	4.340.000			4.340.000	11	Persen	4.340.000,00			38,4	Persen	23.480.000	14,23		188.440.000			0,63			Kecamatan Pulau Malan								
		7 1 1 5 ### 2	Fasilitasi, Koordinasi dan Pembinaan (Bimtek, Sosialisasi, Konsultasi) Wawasan Kebangsaan dan Ketahanan Nasional	Jumlah Orang yang Mengikuti Fasilitasi, Koordinasi dan Pembinaan (Bimtek, Sosialisasi, Konsultasi) Wawasan Kebangsaan dan Ketahanan Nasional	50	Orang	60.150.000	1	Tahun	32.020.000	7	Persen	4.340.000			4.340.000	28	Persen	23.480.000,00			39,4	Persen	23.480.000	73,33		55.500.000			0,92			Kecamatan Pulau Malan								
		7 1 1 5 ### 3	Pembinaan Persatuan dan Kesatuan Bangsa	Jumlah Orang yang Mengikuti Pembinaan Persatuan dan Kesatuan Bangsa	200	Orang	40.200.000	100	Orang	31.200.000	0,00	Orang	-			0,00	Orang	-				0,00	Orang	-	#VALUE!								Kecamatan Pulau Malan								

No	Sasaran	Kode	Urusan/Bidang Urusan Pemerintahan Daerah	Indikator Kinerja Program	Target RPJMD Kabupaten/kota		Realisasi Capaian Kinerja		Target Kinerja dan Anggaran		Realisasi Kinerja pada Triwulan								Realisasi Capaian Kinerja		Realisasi Kinerja dan		Tingkat Capaian Kinerja dan			Perangkat Daerah	
					K	Rp	K	Rp	K	Rp	I		II		III		IV		K	Rp	K	Rp	15 = 14 / 6 x 100%		K		Rp
											K	Rp	K	Rp	K	Rp	K	Rp					K	Rp			
1	2	3	4	5	6	7	8	9	10	11	12	13	14	15	16	17	18	19	20	21	22	23	24	25	26		
		7 1 5 ### 4	Pembinaan Kerukunan Antar Suku dan Intra Suku, Umat Beragama, Ras, dan Golongan Lainnya Guna Mewujudkan Stabilitas Keamanan Lokal, Regional, dan Nasional	Jumlah Orang yang Mengikuti Pembinaan Kerukunan Antar Suku dan Intra Suku, Umat Beragama, Ras, dan Golongan Lainnya Guna Mewujudkan Stabilitas Keamanan Lokal, Regional, dan Nasional	135	Orang	180.240.000	38	Orang	83.740.000	0,00	Orang	-	0,00	Orang	-	3,33	Persen	6.000.000,00	3,33	Orang	6.000.000	7,17	89.740.000	0,50	Kecamatan Pulau Malan	
		7 1 5 ### 8	Pelaksanaan Tugas Forum Koordinasi Pimpinan di Kecamatan	Jumlah Dokumen Tugas Forum Koordinasi Pimpinan di Kecamatan	12	Dokumen	18.000.000	12	Dokumen	18.000.000	0,00	Dokumen	-	0,00	Dokumen	-	33,33	Persen	6.000.000	33,33	Dokumen	6.000.000	33,33	24.000.000	1,33	Kecamatan Pulau Malan	
Rata-rata capaian kinerja (%)																											
Predikat kinerja																											
Faktor pendorong keberhasilan kinerja: 1 2 dst																											
Faktor penghambat pencapaian kinerja: 1 2 dst																											
Tindak lanjut yang diperlukan dalam triwulan: 1 2 dst																											
Tindak lanjut yang diperlukan dalam RKPD: 1 2 dst																											
		7	UNSUR KEWILAYAHAN																						Kecamatan Katingan Tengah		
		7 1	KECAMATAN																						Kecamatan Katingan Tengah		
		7 1 1	PROGRAM PENUNJANG URUSAN PEMERINTAHAN DAERAH KABUPATEN/KOTA	Nilai LAKIP																					Kecamatan Katingan Tengah		
		7 1 1 ###	Administrasi Keuangan Perangkat Daerah	Tersedianya Gaji dan Tunjangan ASN																					Kecamatan Katingan Tengah		
		7 1 1 ### 1	Penyediaan Gaji dan Tunjangan ASN	Jumlah Orang yang Menerima Gaji dan Tunjangan ASN Tersedianya Gaji dan Tunjangan ASN																					Kecamatan Katingan Tengah		
Rata-rata capaian kinerja (%)																											
Predikat kinerja																											
		7 1 1 ###	Administrasi Perangkat Daerah	Terlaksananya Bimbingan Teknis Implementasi Peraturan Perundang-Undangan Tersedianya Pakaian Dinas Beserta Perlengkapannya yang Diadakan																					Kecamatan Katingan Tengah		
		7 1 1 ### 2	Pengadaan Pakaian Dinas beserta Atribut Kelengkapannya	Jumlah Paket Pakaian Dinas beserta Atribut Kelengkapannya																					Kecamatan Katingan Tengah		
		7 1 1 ### 11	Bimbingan Teknis Implementasi Peraturan Perundang-Undangan	Jumlah Orang yang Mengikuti Bimbingan Teknis Implementasi Peraturan Perundang-Undangan																					Kecamatan Katingan Tengah		
Rata-rata capaian kinerja (%)																											
Predikat kinerja																											
		7 1 1 ###	Administrasi Umum Perangkat Daerah	Jumlah Laporan Penyelenggaraan Rapat Koordinasi dan Konsultasi SIKD Tersedianya Bahan Logistik Kantor Tersedianya Barang Cetak dan Pengadaan Tersedianya Komponen Instalasi Listrik/Penerangan Bangunan Kantor Tersedianya Peralatan dan Perlengkapan Kantor Tersedianya Peralatan Rumah Tangga																					Kecamatan Katingan Tengah		
		7 1 1 ### 1	Penyediaan Komponen Instalasi Listrik/Penerangan Bangunan Kantor	Jumlah Paket Komponen Instalasi Listrik/Penerangan Bangunan Kantor yang Disediakan																					Kecamatan Katingan Tengah		
		7 1 1 ### 2	Penyediaan Peralatan dan Perlengkapan Kantor	Jumlah Paket Peralatan dan Perlengkapan Kantor yang Disediakan																					Kecamatan Katingan Tengah		
		7 1 1 ### 3	Penyediaan Peralatan Rumah Tangga	Jumlah Paket Peralatan Rumah Tangga yang Disediakan																					Kecamatan Katingan Tengah		
		7 1 1 ### 4	Penyediaan Bahan Logistik Kantor	Jumlah Paket Bahan Logistik Kantor yang Disediakan																					Kecamatan Katingan Tengah		

No	Sasaran	Kode	Usuran/Bidang Usuran Pemerintahan Daerah	Indikator Kinerja Program	Target RPJMD Kabupaten/kota		Realisasi Capaian Kinerja		Target Kinerja dan Anggaran		Realisasi Kinerja pada Triwulan								Realisasi Capaian Kinerja		Realisasi Kinerja dan		Tingkat Capaian Kinerja dan			Perangkat Daerah
					K	Rp	K	Rp	K	Rp	I		II		III		IV		K	Rp	K	Rp	15 = 14 / 6 x 100%			
											9		10		11	12	11	12					13			
1	2	3	4	5	6	Rp	7	Rp	8	Rp	9	Rp	10	Rp	11	Rp	12	Rp	13	Rp	14 = 7 + 13	Rp	15	Rp	16	16
		7	1	1	###	4																				Kecamatan Katingan Tengah
		7	1	1	###	9																				Kecamatan Katingan Tengah
Rata-rata capaian kinerja (%)																										
Predikat kinerja																										
		7	1	1	###																					Kecamatan Katingan Tengah
		7	1	1	###	2																				Kecamatan Katingan Tengah
Rata-rata capaian kinerja (%)																										
Predikat kinerja																										
		7	1	1	###	4																				Kecamatan Katingan Tengah
Rata-rata capaian kinerja (%)																										
Predikat kinerja																										
		7	1	1	###																					Kecamatan Katingan Tengah
		7	1	1	###	1																				Kecamatan Katingan Tengah
		7	1	1	###	6																				Kecamatan Katingan Tengah
		7	1	1	###	9																				Kecamatan Katingan Tengah
		7	1	1	###	10																				Kecamatan Katingan Tengah
Rata-rata capaian kinerja (%)																										
Predikat kinerja																										
		7	1	2																						Kecamatan Katingan Tengah
		7	1	2	###																					Kecamatan Katingan Tengah

No	Sasaran	Kode	Urusan/Bidang Urusan Pemerintahan Daerah	Indikator Kinerja Program	Target RPJMD Kabupaten/kota		Realisasi Capaian Kinerja		Target Kinerja dan Anggaran		Realisasi Kinerja pada Triwulan								Realisasi Capaian Kinerja		Realisasi Kinerja dan		Tingkat Capaian Kinerja dan		Perangkat Daerah				
					K	Rp	K	Rp	K	Rp	I		II		III		IV		13		14 = 7 + 13		15 = 14 / 6 x 100%						
											K	Rp	K	Rp	K	Rp	K	Rp	K	Rp	K	Rp	K	Rp		K	Rp	K	Rp
1		7 1 5 ### 4	Pembinaan Kerukunan Antar Suku dan Intra Suku, Umat Beragama, Ras, dan Golongan Lainnya Guna Mewujudkan Stabilitas Keamanan Lokal, Regional, dan Nasional	Jumlah Orang yang Mengikuti Pembinaan Kerukunan Antar Suku dan Intra Suku, Umat Beragama, Ras, dan Golongan Lainnya Guna Mewujudkan Stabilitas Keamanan Lokal, Regional, dan Nasional																				Kecamatan Katingan Tengah					
		7 1 5 ### 8	Pelaksanaan Tugas Forum Koordinasi Pimpinan di Kecamatan	Jumlah Dokumen Tugas Forum Koordinasi Pimpinan di Kecamatan																				Kecamatan Katingan Tengah					
Rata-rata capaian kinerja (%)																													
Predikat kinerja																													
Faktor pendorong keberhasilan kinerja:			1																										
Faktor penghambat pencapaian kinerja:			1																										
Tindak lanjut yang diperlukan dalam triwulan b			1																										
Tindak lanjut yang diperlukan dalam RKPD beri			1																										
1	Meningkatnya Indeks Kepuasan Masyarakat (IKM) terhadap Pelayanan Kecamatan	7 1 1 1	UNSUR KEWILAYAHAN																					Kecamatan Sanaman Mantikei					
2	Meningkat Kesejahteraan Masyarakat Desa di Kecamatan Sanaman Mantikei	7 1 1 1	KECAMATAN																					Kecamatan Sanaman Mantikei					
		7 1 1 1	PROGRAM PENUNJANG URUSAN PEMERINTAHAN DAERAH KABUPATEN/KOTA	Cakupan unit kerja internal yang mendapatkan layanan sarana dan prasarana aparatur	12	Bulan	2.589.339.304	12	Bulan	2.351.220.158	12	Bulan	2.504.609.806	13	Persen	332.719.010	34	Persen	892.430.316						Kecamatan Sanaman Mantikei				
		7 1 1 1	Administrasi Keuangan Perangkat Daerah	Tersedianya Gaji dan Tunjangan ASN	12	Bulan	1.741.066.336	12	Bulan	1.585.835.800	12	Bulan	1.641.066.336	13	Persen	233.802.010	38	Persen	669.748.341						Kecamatan Sanaman Mantikei				
		7 1 1 2	Penyediaan Gaji dan Tunjangan ASN	Meningkatkan Kapasitas ASN	12	Bulan	1.735.066.336	12	Bulan	1.579.835.800	12	Bulan	1.635.066.336	13	Persen	233.802.010	39	Persen	669.748.341						Kecamatan Sanaman Mantikei				
		7 1 1 2	Koordinasi dan Penyusunan Laporan Keuangan Akhir Tahun SKPD	Meningkatkan Pelayanan Administrasi Keuangan	12	Bulan	6.000.000	12	Bulan	6.000.000	12	Bulan	6.000.000	0,00	Persen	0,00	0	Persen	0,00						Kecamatan Sanaman Mantikei				
Rata-rata capaian kinerja (%)											13	Persen		34	Persen														
Predikat kinerja																													
		7 1 1 1	Administrasi Kepegawaian Perangkat Daerah	Terlaksananya Peningkatan Sumber Daya Manusia Yang Berkualitas Dan Berdaya Saing	12	Bulan	61.618.000	12	Bulan	61.618.000	12	Bulan	61.616.000	27	Persen	16.800.000	40	persen	24.400.000							Kecamatan Sanaman Mantikei			
		7 1 1 2	Pengadaan Pakalan Dinas Beserta Atribut Kelengkapannya	Terpenuhiya Pakaian Khusus Hari tertentu ciri Khas Sanaman Mantikei	12	Bulan	34.120.000	12	Bulan	34.120.000	12	Bulan	34.120.000	49	persen	16.800.000	72	persen	24.400.000							Kecamatan Sanaman Mantikei			
		7 1 1 2	Bimbingan Teknis Implementasi Peraturan Perundang-Undangan	Meningkatkan Kapasitas dan Pelayanan Publik	12	Bulan	27.498.000	12	Bulan	27.498.000	12	Bulan	27.496.000	0	persen	0	0	persen	0,00							Kecamatan Sanaman Mantikei			
Rata-rata capaian kinerja (%)											27,26	Persen		40	persen														
Predikat kinerja																													
		7 1 1 1	Administrasi Umum Perangkat Daerah	Terlaksananya Administrasi Umum Perangkat Daerah	12	Bulan	458.059.568	12	Bulan	451.912.958	12	Bulan	486.600.870	0,00	persen	19.867.000	20	persen	91.795.007							Kecamatan Sanaman Mantikei			
		7 1 1 2	Penyediaan Komponen Instalasi Listrik/Penerangan Bangunan Kantor	Terpenuhiya Kebutuhan Komponen/peneranga Gedung Kantor	12	Bulan	8.413.149	12	Bulan	8.413.149,00	12	Bulan	8.413.149	0	persen	0	0	persen	0,00							Kecamatan Sanaman Mantikei			
		7 1 1 2	Penyediaan Peralatan dan Perlengkapan Kantor	Terpenuhiya Dukungan Sarara dan Prasarana	12	Bulan	92.827.186	12	Bulan	68.680.576,00	12	Bulan	121.372.610	0	persen	0	28	persen	26.158.860							Kecamatan Sanaman Mantikei			
		7 1 1 2	Penyediaan Peralatan Rumah Tangga	Terjaga Kebersihan Lingkungan Kantor Terpenuhiya Peralatan Rumah Tangga Jabatan	12	Bulan	17.999.345	12	Bulan	17.999.345,00	12	Bulan	17.995.345	0	persen	0	55	persen	9.953.147							Kecamatan Sanaman Mantikei			
		7 1 1 2	Penyediaan Bahan Logistik Kantor	Tersedianya Alat Tulis Kantor Tersedianya Makan dan Minum ASN	12	Bulan	53.640.000	12	Bulan	53.640.000,00	12	Bulan	53.640.000	7	Persen	3.732.000	21	persen	10.998.000							Kecamatan Sanaman Mantikei			
		7 1 1 2	Penyediaan Barang Cetak dan Penggandaan	Terpenuhiya Kebutuhan Barang cetak dan Penggandaan	12	Bulan	20.999.888	12	Bulan	24.999.888,00	12	Bulan	20.999.766	0	Persen	0	25	persen	5.250.000							Kecamatan Sanaman Mantikei			
		7 1 1 2	Penyelenggaraan Rapat Koordinasi dan Konsultasi SKPD	Terpenuhiya Tugas Pejabat seluruh pegawai	12	Bulan	264.180.000	12	Bulan	278.180.000,00	12	Bulan	264.180.000	6	Persen	16.135.000	15	persen	39.435.000							Kecamatan Sanaman Mantikei			
Rata-rata capaian kinerja (%)											8	Persen		20	persen														
Predikat kinerja																													
		7 1 1 1	Penyediaan Jasa Penunjang Urusan Pemerintahan Daerah	Terlaksananya Jasa Penunjang Urusan Pemerintahan Daerah	12	Bulan	239.702.000	12	Bulan	162.960.000	12	Bulan	226.440.000	14	Persen	31.445.000	41	persen	75.681.968							Kecamatan Sanaman Mantikei			

No	Sasaran	Kode	Usuran/Bidang Urusan Pemerintahan Daerah	Indikator Kinerja Program	Target RPJMD Kabupaten/kota		Realisasi Capaian Kinerja		Target Kinerja dan Anggaran		Realisasi Kinerja pada Triwulan								Realisasi Capaian Kinerja		Realisasi Kinerja dan		Tingkat Capaian Kinerja dan		Perangkat Daerah													
					K	Rp	K	Rp	K	Rp	I		II		III		IV		K	Rp	K	Rp	15 = 14 / 6 x 100%															
											K	Rp	K	Rp	K	Rp	K	Rp					K	Rp		K	Rp											
1	2	3	4	5	6	7	8	9	10	11	12	13	14	15	16	17	18	19	20	21	22	23	24	25														
		7 1 1 2,1 2	Penyediaan Jasa Komunikasi, Sumber Daya Air dan Listrik	Terpenuhnya Kebutuhan Listrik	12	Bulan	16.800.000	12	Bulan	16.800.000	12	Bulan	16.800.000,00	0	Persen	0	7	persen	1.166.968							7	persen	1.166.968	persen	17.966.968	persen	1,0694624	Kecamatan Sanaman Mantikei					
		7 1 1 2,1 3	Penyediaan Jasa Peralatan dan Perlengkapan Kantor	Terpeliharanya Peralatan Kantor	12	Bulan	4.200.000	12	Bulan	4.200.000	12	Bulan	4.200.000	0	Persen	0	0	persen	0,00							0	persen	0,00	persen	4.200.000	persen	1	Kecamatan Sanaman Mantikei					
		7 1 1 2,1 4	Penyediaan Jasa Pelayanan Umum Kantor	Meningkatnya Pelayanan Kecamatan	12	Bulan	218.702.000	12	Bulan	141.960.000,00	12	Bulan	205.440.000,00	14	Persen	31.445.000	34	persen	74.515.000							34	persen	74.515.000	persen	216.475.000,00	persen	0,9898172	Kecamatan Sanaman Mantikei					
Rata-rata capaian kinerja (%)													41	persen										41	persen		persen	0										
Predikat kinerja																																						
		7 1 1 ###	Pemeliharaan Barang Milik Daerah Penunjang Urusan Pemerintahan Daerah	Terlaksananya Pemeliharaan Barang Milik Daerah Penunjang Urusan Pemerintah Daerah	12	Bulan	88.893.400	12	Bulan	88.893.400	12	Bulan	88.886.600	35	Persen	30.805.000	35	Persen	30.805.000							35	Persen	30.805.000	Pers en	119.698.400	Pers en	1,3465387	Kecamatan Sanaman Mantikei					
		7 1 1 2,1 2	Penyediaan Jasa Pemeliharaan, Biaya Pemeliharaan, Pajak, dan Perizinan Kendaraan Dinas Operasional atau Lapangan	Dukungan Sarana dan Prasarana Aparatur	6	Unit	76.898.400	6	Unit	76.898.400,00	6	Unit	76.891.600	40	Persen	30.805.000	40	Persen	30.805.000							40	Persen	30.805.000	Pers en	107.703.400,00	Pers en	1,4005935	Kecamatan Sanaman Mantikei					
		7 1 1 2,1 9	Pemeliharaan/Rehabilitasi Gedung Kantor dan Bangunan	Dukungan Sarana dan Prasarana Aparatur	1	Paket	11.995.000	1	Paket	11.995.000,00	1	Paket	11.995.000	0	Persen	0	0	Persen	0,00						0	Persen	0,00	Pers en	11.995.000,00	Pers en	1	Kecamatan Sanaman Mantikei						
Rata-rata capaian kinerja (%)											35	Persen	0,00	35	Persen									35	Persen		Pers en	0										
Predikat kinerja											Sangat Tinggi																											
		7 1 2	PROGRAM PENYELENGGARAAN PEMERINTAHAN DAN PELAYANAN PUBLIK	Persentase Pelayanan Kecamatan yang dilaksanakan sesuai Standar Operasional Prosedur (SOP)			47.494.256			47.494.256			47.494.256	0	persen	0,00	29	persen	13.752.000							29	persen	13.752.000	pers en	61.246.256	pers en	1,2895508	Kecamatan Sanaman Mantikei					
		7 1 2 ###	Koordinasi Penyelenggaraan Kegiatan Pemerintahan di Tingkat Kecamatan	Terselenggaranya Kegiatan Pemerintahan di Tingkat Kecamatan	1	kegiatan	39.359.256	1	kegiatan	39.359.256	1	kegiatan	39.359.256	0	persen	0,00	35	persen	13.752.000							35	persen	13.752.000	pers en	53.111.256	pers en	1,3493988	Kecamatan Sanaman Mantikei					
		7 1 2 2 1	Koordinasi/Sinergi Perencanaan dan Pelaksanaan Kegiatan Pemerintahan dengan Perangkat Daerah dan Instansi Vertikal Terkait	Terlaksananya Musrenbang Tingkat Kecamatan	200	org	19.360.000	200	org	19.360.000	200	org	19.360.000	0	persen	0	71	persen	13.752.000							71	persen	13.752.000	pers en	33.112.000	pers en	1,7103306	Kecamatan Sanaman Mantikei					
		7 1 2 2 2	Peningkatan Efektifitas Kegiatan Pemerintahan di Tingkat Kecamatan	Tersedianya Data Terpilah Anak Kecamatan Sanaman Mantikei	1	Laporan	19.999.256	1	Laporan	19.999.256	1	Laporan	19.999.256	0	persen	0	0	persen	0,00							0	persen	0,00	pers en	19.999.256	pers en	1	Kecamatan Sanaman Mantikei					
Rata-rata capaian kinerja (%)											0	persen	0,00	29	persen										29	persen		Pers en	0									
Predikat kinerja																																						
		7 1 2 ###	Koordinasi Pemeliharaan Prasarana dan Sarana Pelayanan Umum	Terlaksananya Pemeliharaan Prasarana dan Sarana Pelayanan Umum	1	kegiatan	8.135.000	1	kegiatan	8.135.000	1	kegiatan	8.135.000	0	persen	0,00	0	persen	0,00							0	persen	0,00	pers en	8.135.000	pers en	1	Kecamatan Sanaman Mantikei					
		7 1 2 2 1	Koordinasi/Sinergi dengan Perangkat Daerah dan/atau Instansi Vertikal yang terkait dalam Pemeliharaan Sarana dan Prasarana Pelayanan Umum	Meningkatnya Fasilitas Kerja	1	kegiatan	8.135.000	1	kegiatan	8.135.000	1	kegiatan	8.135.000	0	persen	0	0	persen	0,00							0	persen	0,00	pers en	8.135.000	pers en	1	Kecamatan Sanaman Mantikei					
Rata-rata capaian kinerja (%)											0	persen	0,00	0	persen										0	persen		Pers en	0,00									
Predikat kinerja																																						
		7 1 5	PROGRAM PENYELENGGARAAN URUSAN PEMERINTAHAN UMUM	Persentase Penyelenggaraan Urusan Pemerintahan Umum			284.469.910			237.998.520			255.998.520	0	persen	0,00	0	persen	0,00							0	persen	0,00	pers en	237.998.520	pers en	0,8366386	Kecamatan Sanaman Mantikei					
		7 1 5 ###	Penyelenggaraan Urusan Pemerintahan Umum Sesuai Penugasan Kepala Daerah	Terlaksananya Penyelenggaraan Urusan Pemerintahan Umum sesuai Penugasan Kepala Daerah	1	Tahun	284.469.910	1	Tahun	237.998.520	1	Tahun	255.998.520	0	persen	0,00	0	persen	0,00							0	persen	0,00	pers en	237.998.520	pers en	0,8366386	Kecamatan Sanaman Mantikei					
		7 1 5 2 1	Fasilitasi, Koordinasi dan Pembinaan(Bimtek, Sosialisasi, Konsultasi) Wawasan Kebangsaan dan Ketahanan Nasional	Masyarakat dalam Kegiatan Seni dan Budaya Terlaksananya Kegiatan TPPKK	12	Bulan	32.081.390	12	Bulan	27.760.000,00	12	Bulan	27.760.000	0	persen	0,00	0	persen	0,00							0	persen	0,00	pers en	27.760.000,00	pers en	0,8652992	Kecamatan Sanaman Mantikei					
		7 1 5 2 3	Pembinaan Pramuka Ranting Terlaksananya Kegiatan Pembinaan Paskibraka Terlaksananya Pelatihan Linmas	Pembinaan Pramuka Ranting Terlaksananya Kegiatan Pembinaan Paskibraka Terlaksananya Pelatihan Linmas	3	Kegiatan	103.088.520	3	Kegiatan	78.938.520,00	3	Kegiatan	78.938.520	0	persen	0,00	0	persen	0,00							0	persen	0,00	pers en	78.938.520,00	pers en	0,7657353	Kecamatan Sanaman Mantikei					

No	Sasaran	Kode	Usuran/Bidang Urusan Pemerintahan Daerah	Indikator Kinerja Program	Target RPJMD Kabupaten/kota		Realisasi Capaian Kinerja		Target Kinerja dan Anggaran		Realisasi Kinerja pada Triwulan								Realisasi Capaian Kinerja		Realisasi Kinerja dan		Tingkat Capaian Kinerja dan			Perangkat Daerah																																																																																																																																																																																																																																																																																																																																																																																																																																																																																																																																																																																																																																																																																																																																																																																																																																																																																																																																																																																																																																																																																																																																																																																																																																																																																																																						
					K	Rp	K	Rp	K	Rp	I		II		III		IV		13		14 = 7 + 13		15 = 14 / 6 x 100%																																																																																																																																																																																																																																																																																																																																																																																																																																																																																																																																																																																																																																																																																																																																																																																																																																																																																																																																																																																																																																																																																																																																																																																																																																																																																																																									
											K	Rp	K	Rp	K	Rp	K	Rp	K	Rp	K	Rp	K	Rp	K		Rp	K	Rp	K	Rp																																																																																																																																																																																																																																																																																																																																																																																																																																																																																																																																																																																																																																																																																																																																																																																																																																																																																																																																																																																																																																																																																																																																																																																																																																																																																																																	
1	2	3	4	5	6	7	8	9	10	11	12	13	14	15	16	17	18	19	20	21	22	23	24	25	26	27	28	29	30	31	32	33	34	35	36	37	38	39	40	41	42	43	44	45	46	47	48	49	50	51	52	53	54	55	56	57	58	59	60	61	62	63	64	65	66	67	68	69	70	71	72	73	74	75	76	77	78	79	80	81	82	83	84	85	86	87	88	89	90	91	92	93	94	95	96	97	98	99	100	101	102	103	104	105	106	107	108	109	110	111	112	113	114	115	116	117	118	119	120	121	122	123	124	125	126	127	128	129	130	131	132	133	134	135	136	137	138	139	140	141	142	143	144	145	146	147	148	149	150	151	152	153	154	155	156	157	158	159	160	161	162	163	164	165	166	167	168	169	170	171	172	173	174	175	176	177	178	179	180	181	182	183	184	185	186	187	188	189	190	191	192	193	194	195	196	197	198	199	200	201	202	203	204	205	206	207	208	209	210	211	212	213	214	215	216	217	218	219	220	221	222	223	224	225	226	227	228	229	230	231	232	233	234	235	236	237	238	239	240	241	242	243	244	245	246	247	248	249	250	251	252	253	254	255	256	257	258	259	260	261	262	263	264	265	266	267	268	269	270	271	272	273	274	275	276	277	278	279	280	281	282	283	284	285	286	287	288	289	290	291	292	293	294	295	296	297	298	299	300	301	302	303	304	305	306	307	308	309	310	311	312	313	314	315	316	317	318	319	320	321	322	323	324	325	326	327	328	329	330	331	332	333	334	335	336	337	338	339	340	341	342	343	344	345	346	347	348	349	350	351	352	353	354	355	356	357	358	359	360	361	362	363	364	365	366	367	368	369	370	371	372	373	374	375	376	377	378	379	380	381	382	383	384	385	386	387	388	389	390	391	392	393	394	395	396	397	398	399	400	401	402	403	404	405	406	407	408	409	410	411	412	413	414	415	416	417	418	419	420	421	422	423	424	425	426	427	428	429	430	431	432	433	434	435	436	437	438	439	440	441	442	443	444	445	446	447	448	449	450	451	452	453	454	455	456	457	458	459	460	461	462	463	464	465	466	467	468	469	470	471	472	473	474	475	476	477	478	479	480	481	482	483	484	485	486	487	488	489	490	491	492	493	494	495	496	497	498	499	500	501	502	503	504	505	506	507	508	509	510	511	512	513	514	515	516	517	518	519	520	521	522	523	524	525	526	527	528	529	530	531	532	533	534	535	536	537	538	539	540	541	542	543	544	545	546	547	548	549	550	551	552	553	554	555	556	557	558	559	560	561	562	563	564	565	566	567	568	569	570	571	572	573	574	575	576	577	578	579	580	581	582	583	584	585	586	587	588	589	590	591	592	593	594	595	596	597	598	599	600	601	602	603	604	605	606	607	608	609	610	611	612	613	614	615	616	617	618	619	620	621	622	623	624	625	626	627	628	629	630	631	632	633	634	635	636	637	638	639	640	641	642	643	644	645	646	647	648	649	650	651	652	653	654	655	656	657	658	659	660	661	662	663	664	665	666	667	668	669	670	671	672	673	674	675	676	677	678	679	680	681	682	683	684	685	686	687	688	689	690	691	692	693	694	695	696	697	698	699	700	701	702	703	704	705	706	707	708	709	710	711	712	713	714	715	716	717	718	719	720	721	722	723	724	725	726	727	728	729	730	731	732	733	734	735	736	737	738	739	740	741	742	743	744	745	746	747	748	749	750	751	752	753	754	755	756	757	758	759	760	761	762	763	764	765	766	767	768	769	770	771	772	773	774	775	776	777	778	779	780	781	782	783	784	785	786	787	788	789	790	791	792	793	794	795	796	797	798	799	800	801	802	803	804	805	806	807	808	809	810	811	812	813	814	815	816	817	818	819	820	821	822	823	824	825	826	827	828	829	830	831	832	833	834	835	836	837	838	839	840	841	842	843	844	845	846	847	848	849	850	851	852	853	854	855	856	857	858	859	860	861	862	863	864	865	866	867	868	869	870	871	872	873	874	875	876	877	878	879	880	881	882	883	884	885	886	887	888	889	890	891	892	893	894	895	896	897	898	899	900	901	902	903	904	905	906	907	908	909	910	911	912	913	914	915	916	917	918	919	920	921	922	923	924	925	926	927	928	929	930	931	932	933	934	935	936	937	938	939	940	941	942	943	944	945	946	947	948	949	950	951	952	953	954	955	956	957	958	959	960	961	962	963	964	965	966	967	968	969	970	971	972	973	974	975	976	977	978	979	980	981	982	983	984	985	986	987	988	989	990	991	992	993	994	995	996	997	998	999	1000	1001	1002	1003	1004	1005	1006	1007	1008	1009	1010	1011	1012	1013	1014	1015	1016	1017	1018	1019	1020	1021	1022	1023	1024	1025	1026	1027	1028	1029	1030	1031	1032	1033	1034	1035	1036	1037	1038	1039	1040	1041	1042	1043	1044	1045	1046	1047	1048	1049	1050	1051	1052	1053	1054	1055	1056	1057	1058	1059	1060	1061	1062	1063	1064	1065	1066	1067	1068	1069	1070	1071	1072	1073	1074	1075	1076	1077	1078	1079	1080	1081	1082	1083	1084	1085	1086	1087	1088	1089	1090	1091	1092	1093	1094	1095	1096	1097	1098	1099	1100	1101	1102	1103	1104	1105	1106	1107	1108	1109	1110	1111	1112	1113	1114	1115	1116	1117	1118	1119	1120	1121	1122	1123	1124	1125	1126	1127	1128	1129	1130	1131	1132	1133	1134	1135	1136	1137	1138	1139	1140	1141	1142	1143	1144	1145	1146	1147	1148	1149	1150	1151	1152	1153	1154	1155	1156	1157	1158	1159	1160	1161	1162	1163	1164	1165	1166	1167	1168	1169	1170	1171	1172	1173	1174	1175	1176	1177	1178	1179	1180	1181	1182	1183	1184	1185	1186	1187	1188	1189	1190	1191	1192	1193	1194	1195	1196	1197	1198	1199	1200	1201	1202	1203	1204	1205	1206	1207	1208	1209	1210	1211	1212	1213	1214	1215	1216	1217	1218	1219	1220	1221	1222	1223	1224	1225	1226	1227	1228	1229	1230	1231	1232	1233	1234	1235	1236	1237	1238	1239	1240	1241	1242	1243	1244	1245	1246	1247	1248	1249	1250	1251	1252	1253	1254	1255	1256	1257	1258	1259	1260	1261	1262	1263	1264	1265	1266	1267	1268	1269	1270	1271	1272	1273	1274	1275	1276	1277	1278	1279	1280	1281	1282	1283	1284	1285	1286	1287	1288	1289	1290	1291	1292	1293	1294	1295	1296	129

No	Sasaran	Kode	Usuran/Bidang Usuran Pemerintahan Daerah	Indikator Kinerja Program	Target RPJMD Kabupaten/kota		Realisasi Capaian Kinerja		Target Kinerja dan Anggaran		Realisasi Kinerja pada Triwulan								Realisasi Capaian Kinerja		Realisasi Kinerja dan		Tingkat Capaian Kinerja dan			Perangkat Daerah
					6		7		8		9		10		11		12		13		14 = 7 + 13		15 = 14 / 6 x 100%			
					K	Rp	K	Rp	K	Rp	K	Rp	K	Rp	K	Rp	K	Rp	K	Rp	K	Rp	K	Rp	K	
1	2	3	4	5	6	Rp	7	Rp	8	Rp	9	Rp	10	Rp	11	Rp	12	Rp	13	Rp	14	Rp	15	Rp	16	
		7 1 1 ### 1	Penyediaan Komponen Instalasi Listrik/Penerangan Bangunan Kantor	Jumlah Paket Komponen Instalasi Listrik/Penerangan Bangunan Kantor yang Disediakan																					Kecamatan Marikit	
		7 1 1 ### 2	Penyediaan Peralatan dan Perlengkapan Kantor	Jumlah Paket Peralatan dan Perlengkapan Kantor yang Disediakan																					Kecamatan Marikit	
		7 1 1 ### 3	Penyediaan Peralatan Rumah Tangga	Jumlah Paket Peralatan Rumah Tangga yang Disediakan																					Kecamatan Marikit	
		7 1 1 ### 4	Penyediaan Bahan Logistik Kantor	Jumlah Paket Bahan Logistik Kantor yang Disediakan																					Kecamatan Marikit	
		7 1 1 ### 5	Penyediaan Barang Cetak dan Penggandaan	Jumlah Paket Barang Cetak dan Penggandaan yang Disediakan																					Kecamatan Marikit	
		7 1 1 ### 9	Penyelenggaraan Rapat Koordinasi dan Konsultasi SKPD	Jumlah Laporan Penyelenggaraan Rapat Koordinasi dan Konsultasi SKPD																					Kecamatan Marikit	
Rata-rata capaian kinerja (%)																										
Predikat kinerja																										
		7 1 1 ###	Penyediaan Jasa Penunjang Usuran Pemerintahan Daerah	Jumlah Laporan Penyediaan Jasa Komunikasi, Sumber Daya Air dan Listrik yang Disediakan - Jumlah Laporan Penyediaan Jasa Pelayanan Umum Kantor yang Disediakan																					Kecamatan Marikit	
		7 1 1 ### 2	Penyediaan Jasa Komunikasi, Sumber Daya Air dan Listrik	Jumlah Laporan Penyediaan Jasa Komunikasi, Sumber Daya Air dan Listrik yang Disediakan																					Kecamatan Marikit	
		7 1 1 ### 4	Penyediaan Jasa Pelayanan Umum Kantor	Jumlah Laporan Penyediaan Jasa Pelayanan Umum Kantor yang Disediakan																					Kecamatan Marikit	
Rata-rata capaian kinerja (%)																										
Predikat kinerja																										
		7 1 1 ###	Pemeliharaan Barang Milik Daerah Penunjang Usuran Pemerintahan Daerah	Jumlah Gedung Kantor dan Bangunan Lainnya yang Dipelihara/Direhabilitasi Jumlah Peralatan dan Mesin Lainnya yang Dipelihara Jumlah Sarana dan Prasarana Gedung Kantor atau Bangunan Lainnya yang Dipelihara/Direhabilitasi Jumlah Kendaraan Perorangan Dinas atau Kendaraan Dinas Jabatan yang Dipelihara dan dibayarkan Pajaknya																					Kecamatan Marikit	
		7 1 1 ### 1	Penyediaan Jasa Pemeliharaan, Biaya Pemeliharaan, dan Pajak Kendaraan Perorangan Dinas atau Kendaraan Dinas Jabatan	Jumlah Kendaraan Perorangan Dinas atau Kendaraan Dinas Jabatan yang Dipelihara dan dibayarkan Pajaknya																					Kecamatan Marikit	
		7 1 1 ### 6	Pemeliharaan Peralatan dan Mesin Lainnya	Jumlah Peralatan dan Mesin Lainnya yang Dipelihara																					Kecamatan Marikit	
		7 1 1 ### 9	Pemeliharaan/Rehabilitasi Gedung Kantor dan Bangunan Lainnya	Jumlah Gedung Kantor dan Bangunan Lainnya yang Dipelihara/Direhabilitasi																					Kecamatan Marikit	
		7 1 1 ### 10	Pemeliharaan/Rehabilitasi Sarana dan Prasarana Gedung Kantor atau Bangunan Lainnya	Jumlah Sarana dan Prasarana Gedung Kantor atau Bangunan Lainnya yang Dipelihara/Direhabilitasi																					Kecamatan Marikit	
Rata-rata capaian kinerja (%)																										
Predikat kinerja																										
		7 1 2	PROGRAM PENYELENGGARAAN PEMERINTAHAN DAN PELAYANAN PUBLIK	Persentase Pelayanan Kecamatan yang dilaksanakan sesuai Standar Operasional Prosedur (SOP)																					Kecamatan Marikit	
		7 1 2 ###	Koordinasi Penyelenggaraan Kegiatan Pemerintahan di Tingkat Kecamatan	Jumlah Dokumen Peningkatan Efektifitas Kegiatan Pemerintahan di Tingkat Kecamatan Jumlah Laporan Koordinasi/Sinergi Perencanaan dan Pelaksanaan Kegiatan Pemerintahan dengan Perangkat Daerah dan Instansi Vertikal Terkait																					Kecamatan Marikit	

No	Sasaran	Kode	Usuran/Bidang Usuran Pemerintahan Daerah	Indikator Kinerja Program	Target RPJMD Kabupaten/kota		Realisasi Capaian Kinerja		Target Kinerja dan Anggaran		Realisasi Kinerja pada Triwulan								Realisasi Capaian Kinerja		Realisasi Kinerja dan		Tingkat Capaian Kinerja dan			Perangkat Daerah																																																																																																																																																																																																																																																																																																																																																																																																																																																																																																																																																																																																																																																																																																																																																																																																																																																																																																																																																																																																																																																																																																																																																																																																																																																																																																																						
					K	Rp	K	Rp	K	Rp	I		II		III		IV		13		14 = 7 + 13		15 = 14 / 6 x 100%																																																																																																																																																																																																																																																																																																																																																																																																																																																																																																																																																																																																																																																																																																																																																																																																																																																																																																																																																																																																																																																																																																																																																																																																																																																																																																																									
											K	Rp	K	Rp	K	Rp	K	Rp	K	Rp	K	Rp	K	Rp	K		Rp	K	Rp	K	Rp																																																																																																																																																																																																																																																																																																																																																																																																																																																																																																																																																																																																																																																																																																																																																																																																																																																																																																																																																																																																																																																																																																																																																																																																																																																																																																																	
1	2	3	4	5	6	7	8	9	10	11	12	13	14	15	16	17	18	19	20	21	22	23	24	25	26	27	28	29	30	31	32	33	34	35	36	37	38	39	40	41	42	43	44	45	46	47	48	49	50	51	52	53	54	55	56	57	58	59	60	61	62	63	64	65	66	67	68	69	70	71	72	73	74	75	76	77	78	79	80	81	82	83	84	85	86	87	88	89	90	91	92	93	94	95	96	97	98	99	100	101	102	103	104	105	106	107	108	109	110	111	112	113	114	115	116	117	118	119	120	121	122	123	124	125	126	127	128	129	130	131	132	133	134	135	136	137	138	139	140	141	142	143	144	145	146	147	148	149	150	151	152	153	154	155	156	157	158	159	160	161	162	163	164	165	166	167	168	169	170	171	172	173	174	175	176	177	178	179	180	181	182	183	184	185	186	187	188	189	190	191	192	193	194	195	196	197	198	199	200	201	202	203	204	205	206	207	208	209	210	211	212	213	214	215	216	217	218	219	220	221	222	223	224	225	226	227	228	229	230	231	232	233	234	235	236	237	238	239	240	241	242	243	244	245	246	247	248	249	250	251	252	253	254	255	256	257	258	259	260	261	262	263	264	265	266	267	268	269	270	271	272	273	274	275	276	277	278	279	280	281	282	283	284	285	286	287	288	289	290	291	292	293	294	295	296	297	298	299	300	301	302	303	304	305	306	307	308	309	310	311	312	313	314	315	316	317	318	319	320	321	322	323	324	325	326	327	328	329	330	331	332	333	334	335	336	337	338	339	340	341	342	343	344	345	346	347	348	349	350	351	352	353	354	355	356	357	358	359	360	361	362	363	364	365	366	367	368	369	370	371	372	373	374	375	376	377	378	379	380	381	382	383	384	385	386	387	388	389	390	391	392	393	394	395	396	397	398	399	400	401	402	403	404	405	406	407	408	409	410	411	412	413	414	415	416	417	418	419	420	421	422	423	424	425	426	427	428	429	430	431	432	433	434	435	436	437	438	439	440	441	442	443	444	445	446	447	448	449	450	451	452	453	454	455	456	457	458	459	460	461	462	463	464	465	466	467	468	469	470	471	472	473	474	475	476	477	478	479	480	481	482	483	484	485	486	487	488	489	490	491	492	493	494	495	496	497	498	499	500	501	502	503	504	505	506	507	508	509	510	511	512	513	514	515	516	517	518	519	520	521	522	523	524	525	526	527	528	529	530	531	532	533	534	535	536	537	538	539	540	541	542	543	544	545	546	547	548	549	550	551	552	553	554	555	556	557	558	559	560	561	562	563	564	565	566	567	568	569	570	571	572	573	574	575	576	577	578	579	580	581	582	583	584	585	586	587	588	589	590	591	592	593	594	595	596	597	598	599	600	601	602	603	604	605	606	607	608	609	610	611	612	613	614	615	616	617	618	619	620	621	622	623	624	625	626	627	628	629	630	631	632	633	634	635	636	637	638	639	640	641	642	643	644	645	646	647	648	649	650	651	652	653	654	655	656	657	658	659	660	661	662	663	664	665	666	667	668	669	670	671	672	673	674	675	676	677	678	679	680	681	682	683	684	685	686	687	688	689	690	691	692	693	694	695	696	697	698	699	700	701	702	703	704	705	706	707	708	709	710	711	712	713	714	715	716	717	718	719	720	721	722	723	724	725	726	727	728	729	730	731	732	733	734	735	736	737	738	739	740	741	742	743	744	745	746	747	748	749	750	751	752	753	754	755	756	757	758	759	760	761	762	763	764	765	766	767	768	769	770	771	772	773	774	775	776	777	778	779	780	781	782	783	784	785	786	787	788	789	790	791	792	793	794	795	796	797	798	799	800	801	802	803	804	805	806	807	808	809	810	811	812	813	814	815	816	817	818	819	820	821	822	823	824	825	826	827	828	829	830	831	832	833	834	835	836	837	838	839	840	841	842	843	844	845	846	847	848	849	850	851	852	853	854	855	856	857	858	859	860	861	862	863	864	865	866	867	868	869	870	871	872	873	874	875	876	877	878	879	880	881	882	883	884	885	886	887	888	889	890	891	892	893	894	895	896	897	898	899	900	901	902	903	904	905	906	907	908	909	910	911	912	913	914	915	916	917	918	919	920	921	922	923	924	925	926	927	928	929	930	931	932	933	934	935	936	937	938	939	940	941	942	943	944	945	946	947	948	949	950	951	952	953	954	955	956	957	958	959	960	961	962	963	964	965	966	967	968	969	970	971	972	973	974	975	976	977	978	979	980	981	982	983	984	985	986	987	988	989	990	991	992	993	994	995	996	997	998	999	1000	1001	1002	1003	1004	1005	1006	1007	1008	1009	1010	1011	1012	1013	1014	1015	1016	1017	1018	1019	1020	1021	1022	1023	1024	1025	1026	1027	1028	1029	1030	1031	1032	1033	1034	1035	1036	1037	1038	1039	1040	1041	1042	1043	1044	1045	1046	1047	1048	1049	1050	1051	1052	1053	1054	1055	1056	1057	1058	1059	1060	1061	1062	1063	1064	1065	1066	1067	1068	1069	1070	1071	1072	1073	1074	1075	1076	1077	1078	1079	1080	1081	1082	1083	1084	1085	1086	1087	1088	1089	1090	1091	1092	1093	1094	1095	1096	1097	1098	1099	1100	1101	1102	1103	1104	1105	1106	1107	1108	1109	1110	1111	1112	1113	1114	1115	1116	1117	1118	1119	1120	1121	1122	1123	1124	1125	1126	1127	1128	1129	1130	1131	1132	1133	1134	1135	1136	1137	1138	1139	1140	1141	1142	1143	1144	1145	1146	1147	1148	1149	1150	1151	1152	1153	1154	1155	1156	1157	1158	1159	1160	1161	1162	1163	1164	1165	1166	1167	1168	1169	1170	1171	1172	1173	1174	1175	1176	1177	1178	1179	1180	1181	1182	1183	1184	1185	1186	1187	1188	1189	1190	1191	1192	1193	1194	1195	1196	1197	1198	1199	1200	1201	1202	1203	1204	1205	1206	1207	1208	1209	1210	1211	1212	1213	1214	1215	1216	1217	1218	1219	1220	1221	1222	1223	1224	1225	1226	1227	1228	1229	1230	1231	1232	1233	1234	1235	1236	1237	1238	1239	1240	1241	1242	1243	1244	1245	1246	1247	1248	1249	1250	1251	1252	1253	1254	1255	1256	1257	1258	1259	1260	1261	1262	1263	1264	1265	1266	1267	1268	1269	1270	1271	1272	1273	1274	1275	1276	1277	1278	1279	1280	1281	1282	1283	1284	1285	1286	1287	1288	1289	1290	1291	1292	1293	1294	1295	1296	129

No	Sasaran	Kode	Usuran/Bidang Usuran Pemerintahan Daerah	Indikator Kinerja Program	Target RPJMD Kabupaten/kota		Realisasi Capaian Kinerja		Target Kinerja dan Anggaran		Realisasi Kinerja pada Triwulan								Realisasi Capaian Kinerja		Realisasi Kinerja dan		Tingkat Capaian Kinerja dan		Perangkat Daerah		
					6		7		8		I		II		III		IV		13		14 = 7 +13		15 = 14 / 6 x100%				
					K	Rp	K	Rp	K	Rp	K	Rp	K	Rp	K	Rp	K	Rp	K	Rp	K	Rp	K	Rp		K	Rp
		7 1 6 ###	Fasilitasi, Rekomendasi dan Koordinasi dan Pembinaan dan Pengawasan Pemerintahan Desa	Jumlah Dokumen Fasilitasi dalam rangka Penataan, Pemanfaatan, dan Pendayagunaan Ruang Desa serta Penetapan dan Pengawasan Batas Desa																				Kecamatan Marikit			
		7 1 6 ### 2	Fasilitasi Administrasi Tata Pemerintahan Desa	Jumlah Dokumen yang Difasilitasi dalam rangka Administrasi Tata Pemerintahan Desa																				Kecamatan Marikit			
		7 1 6 ### 15	Fasilitasi Penataan, Pemanfaatan, dan Pendayagunaan Ruang Desa serta Penetapan dan Pengawasan Batas Desa	Jumlah Dokumen Fasilitasi dalam rangka Penataan, Pemanfaatan, dan Pendayagunaan Ruang Desa serta Penetapan dan Pengawasan Batas Desa																				Kecamatan Marikit			
Rata-rata capaian kinerja (%)																											
Predikat kinerja																											
Faktor pendorong keberhasilan kinerja:		1																									
		2																									
		dst																									
Faktor penghambat pencapaian kinerja:		1																									
		2																									
		dst																									
Tindak lanjut yang diperlukan dalam triwulan b		1																									
		2																									
		dst																									
Tindak lanjut yang diperlukan dalam RKPD beri		1																									
		2																									
		dst																									
		7	UNSUR KEWILAYAHAN																					Kecamatan Katingan Hulu			
		7 1	KECAMATAN																					Kecamatan Katingan Hulu			
		7 1 1	PROGRAM PENUNJANG URUSAN PEMERINTAHAN DAERAH KABUPATEN/KOTA	Nilai LAKIP																				Kecamatan Katingan Hulu			
		7 1 1 ###	Administrasi Keuangan Perangkat Daerah	Jumlah Orang yang menerima GAJI dan Tunjangan ASN																				Kecamatan Katingan Hulu			
		7 1 1 ### 1	Administrasi Keuangan Perangkat Daerah	Tercapainya Penyediaan Administrasi Keuangan Perangkat Daerah																				Kecamatan Katingan Hulu			
		7 1 1 ### 1	Administrasi Keuangan Perangkat Daerah	Tersusunnya laporan Gaji PNS dan Tunjangan OPD																				Kecamatan Katingan Hulu			
		7 1 1 ### 7	Koordinasi dan Penyusunan Laporan Keuangan Bulanan/ Triwulanan/ Semesteran SKPD	Jumlah Laporan Keuangan Bulanan/ Triwulanan/ Semesteran SKPD dan Laporan Koordinasi Penyusunan Laporan Keuangan Bulanan/ Triwulanan/ Semesteran SKPD dan Laporan Koordinasi Penyusunan Laporan Keuangan Bulanan/ Triwulanan/ Semesteran SKPD																				Kecamatan Katingan Hulu			
Rata-rata capaian kinerja (%)																											
Predikat kinerja																											
		7 1 1 ###	Administrasi Kepegawaian Perangkat Daerah	Jumlah Jumlah Bimbingan Teknis yang diikuti																				Kecamatan Katingan Hulu			
		7 1 1 ### 2	Pengadaan Pakaian Dinas beserta Atribut Kelengkapannya	Jumlah Paket Pakaian Dinas beserta Atribut Kelengkapannya																				Kecamatan Katingan Hulu			
		7 1 1 ### 11	Bimbingan Teknis	Jumlah Orang yang Mengikuti Bimbingan Teknis implementasi Peraturan Perundang-Undangan																				Kecamatan Katingan Hulu			
Rata-rata capaian kinerja (%)																											
Predikat kinerja																											
		7 1 1 ###	Administrasi Umum Perangkat Daerah	Cakupan bulan pelayanan administrasi perkantoran																				Kecamatan Katingan Hulu			

No	Sasaran	Kode	Usuran/Bidang Usuran Pemerintahan Daerah	Indikator Kinerja Program	Target RPJMD Kabupaten/kota		Realisasi Capaian Kinerja		Target Kinerja dan Anggaran		Realisasi Kinerja pada Triwulan								Realisasi Capaian Kinerja		Realisasi Kinerja dan		Tingkat Capaian Kinerja dan			Perangkat Daerah																																																																																																																																																																																																																																																																																																																																																																																																																																																																																																																																																																																																																																																																																																																																																																																																																																																																																																																																																																																																																																																																																																																																																																																																																																																																																																																						
					K	Rp	K	Rp	K	Rp	I		II		III		IV		13		14 = 7 + 13		15 = 14 / 6 x 100%																																																																																																																																																																																																																																																																																																																																																																																																																																																																																																																																																																																																																																																																																																																																																																																																																																																																																																																																																																																																																																																																																																																																																																																																																																																																																																																									
											K	Rp	K	Rp	K	Rp	K	Rp	K	Rp	K	Rp	K	Rp	K		Rp	K	Rp	K	Rp																																																																																																																																																																																																																																																																																																																																																																																																																																																																																																																																																																																																																																																																																																																																																																																																																																																																																																																																																																																																																																																																																																																																																																																																																																																																																																																	
1	2	3	4	5	6	7	8	9	10	11	12	13	14	15	16	17	18	19	20	21	22	23	24	25	26	27	28	29	30	31	32	33	34	35	36	37	38	39	40	41	42	43	44	45	46	47	48	49	50	51	52	53	54	55	56	57	58	59	60	61	62	63	64	65	66	67	68	69	70	71	72	73	74	75	76	77	78	79	80	81	82	83	84	85	86	87	88	89	90	91	92	93	94	95	96	97	98	99	100	101	102	103	104	105	106	107	108	109	110	111	112	113	114	115	116	117	118	119	120	121	122	123	124	125	126	127	128	129	130	131	132	133	134	135	136	137	138	139	140	141	142	143	144	145	146	147	148	149	150	151	152	153	154	155	156	157	158	159	160	161	162	163	164	165	166	167	168	169	170	171	172	173	174	175	176	177	178	179	180	181	182	183	184	185	186	187	188	189	190	191	192	193	194	195	196	197	198	199	200	201	202	203	204	205	206	207	208	209	210	211	212	213	214	215	216	217	218	219	220	221	222	223	224	225	226	227	228	229	230	231	232	233	234	235	236	237	238	239	240	241	242	243	244	245	246	247	248	249	250	251	252	253	254	255	256	257	258	259	260	261	262	263	264	265	266	267	268	269	270	271	272	273	274	275	276	277	278	279	280	281	282	283	284	285	286	287	288	289	290	291	292	293	294	295	296	297	298	299	300	301	302	303	304	305	306	307	308	309	310	311	312	313	314	315	316	317	318	319	320	321	322	323	324	325	326	327	328	329	330	331	332	333	334	335	336	337	338	339	340	341	342	343	344	345	346	347	348	349	350	351	352	353	354	355	356	357	358	359	360	361	362	363	364	365	366	367	368	369	370	371	372	373	374	375	376	377	378	379	380	381	382	383	384	385	386	387	388	389	390	391	392	393	394	395	396	397	398	399	400	401	402	403	404	405	406	407	408	409	410	411	412	413	414	415	416	417	418	419	420	421	422	423	424	425	426	427	428	429	430	431	432	433	434	435	436	437	438	439	440	441	442	443	444	445	446	447	448	449	450	451	452	453	454	455	456	457	458	459	460	461	462	463	464	465	466	467	468	469	470	471	472	473	474	475	476	477	478	479	480	481	482	483	484	485	486	487	488	489	490	491	492	493	494	495	496	497	498	499	500	501	502	503	504	505	506	507	508	509	510	511	512	513	514	515	516	517	518	519	520	521	522	523	524	525	526	527	528	529	530	531	532	533	534	535	536	537	538	539	540	541	542	543	544	545	546	547	548	549	550	551	552	553	554	555	556	557	558	559	560	561	562	563	564	565	566	567	568	569	570	571	572	573	574	575	576	577	578	579	580	581	582	583	584	585	586	587	588	589	590	591	592	593	594	595	596	597	598	599	600	601	602	603	604	605	606	607	608	609	610	611	612	613	614	615	616	617	618	619	620	621	622	623	624	625	626	627	628	629	630	631	632	633	634	635	636	637	638	639	640	641	642	643	644	645	646	647	648	649	650	651	652	653	654	655	656	657	658	659	660	661	662	663	664	665	666	667	668	669	670	671	672	673	674	675	676	677	678	679	680	681	682	683	684	685	686	687	688	689	690	691	692	693	694	695	696	697	698	699	700	701	702	703	704	705	706	707	708	709	710	711	712	713	714	715	716	717	718	719	720	721	722	723	724	725	726	727	728	729	730	731	732	733	734	735	736	737	738	739	740	741	742	743	744	745	746	747	748	749	750	751	752	753	754	755	756	757	758	759	760	761	762	763	764	765	766	767	768	769	770	771	772	773	774	775	776	777	778	779	780	781	782	783	784	785	786	787	788	789	790	791	792	793	794	795	796	797	798	799	800	801	802	803	804	805	806	807	808	809	810	811	812	813	814	815	816	817	818	819	820	821	822	823	824	825	826	827	828	829	830	831	832	833	834	835	836	837	838	839	840	841	842	843	844	845	846	847	848	849	850	851	852	853	854	855	856	857	858	859	860	861	862	863	864	865	866	867	868	869	870	871	872	873	874	875	876	877	878	879	880	881	882	883	884	885	886	887	888	889	890	891	892	893	894	895	896	897	898	899	900	901	902	903	904	905	906	907	908	909	910	911	912	913	914	915	916	917	918	919	920	921	922	923	924	925	926	927	928	929	930	931	932	933	934	935	936	937	938	939	940	941	942	943	944	945	946	947	948	949	950	951	952	953	954	955	956	957	958	959	960	961	962	963	964	965	966	967	968	969	970	971	972	973	974	975	976	977	978	979	980	981	982	983	984	985	986	987	988	989	990	991	992	993	994	995	996	997	998	999	1000	1001	1002	1003	1004	1005	1006	1007	1008	1009	1010	1011	1012	1013	1014	1015	1016	1017	1018	1019	1020	1021	1022	1023	1024	1025	1026	1027	1028	1029	1030	1031	1032	1033	1034	1035	1036	1037	1038	1039	1040	1041	1042	1043	1044	1045	1046	1047	1048	1049	1050	1051	1052	1053	1054	1055	1056	1057	1058	1059	1060	1061	1062	1063	1064	1065	1066	1067	1068	1069	1070	1071	1072	1073	1074	1075	1076	1077	1078	1079	1080	1081	1082	1083	1084	1085	1086	1087	1088	1089	1090	1091	1092	1093	1094	1095	1096	1097	1098	1099	1100	1101	1102	1103	1104	1105	1106	1107	1108	1109	1110	1111	1112	1113	1114	1115	1116	1117	1118	1119	1120	1121	1122	1123	1124	1125	1126	1127	1128	1129	1130	1131	1132	1133	1134	1135	1136	1137	1138	1139	1140	1141	1142	1143	1144	1145	1146	1147	1148	1149	1150	1151	1152	1153	1154	1155	1156	1157	1158	1159	1160	1161	1162	1163	1164	1165	1166	1167	1168	1169	1170	1171	1172	1173	1174	1175	1176	1177	1178	1179	1180	1181	1182	1183	1184	1185	1186	1187	1188	1189	1190	1191	1192	1193	1194	1195	1196	1197	1198	1199	1200	1201	1202	1203	1204	1205	1206	1207	1208	1209	1210	1211	1212	1213	1214	1215	1216	1217	1218	1219	1220	1221	1222	1223	1224	1225	1226	1227	1228	1229	1230	1231	1232	1233	1234	1235	1236	1237	1238	1239	1240	1241	1242	1243	1244	1245	1246	1247	1248	1249	1250	1251	1252	1253	1254	1255	1256	1257	1258	1259	1260	1261	1262	1263	1264	1265	1266	1267	1268	1269	1270	1271	1272	1273	1274	1275	1276	1277	1278	1279	1280	1281	1282	1283	1284	1285	1286	1287	1288	1289	1290	1291	1292	1293	1294	1295	1296	129

No	Sasaran	Kode	Urusan/Bidang Urusan Pemerintahan Daerah	Indikator Kinerja Program	Target RPJMD Kabupaten/kota		Realisasi Capaian Kinerja		Target Kinerja dan Anggaran		Realisasi Kinerja pada Triwulan								Realisasi Capaian Kinerja		Realisasi Kinerja dan		Tingkat Capaian Kinerja dan			Perangkat Daerah																																																																																																																																																																																																																																																																																																																																																																																																																																																																																																																																																																																																																																																																																																																																																																																																																																																																																																																																																																																																																																																																																																																																																																																																																																																																																																																									
					K	Rp	K	Rp	K	Rp	I		II		III		IV		K	Rp	K	Rp	15 = 14 / 6 x 100%																																																																																																																																																																																																																																																																																																																																																																																																																																																																																																																																																																																																																																																																																																																																																																																																																																																																																																																																																																																																																																																																																																																																																																																																																																																																																																																												
											9	10	11	12	11	12	13	14 = 7 + 13					K	Rp	Rp																																																																																																																																																																																																																																																																																																																																																																																																																																																																																																																																																																																																																																																																																																																																																																																																																																																																																																																																																																																																																																																																																																																																																																																																																																																																																																																										
1	2	3	4	5	6	7	8	9	10	11	12	13	14	15	16	17	18	19	20	21	22	23	24	25	26	27	28	29	30	31	32	33	34	35	36	37	38	39	40	41	42	43	44	45	46	47	48	49	50	51	52	53	54	55	56	57	58	59	60	61	62	63	64	65	66	67	68	69	70	71	72	73	74	75	76	77	78	79	80	81	82	83	84	85	86	87	88	89	90	91	92	93	94	95	96	97	98	99	100	101	102	103	104	105	106	107	108	109	110	111	112	113	114	115	116	117	118	119	120	121	122	123	124	125	126	127	128	129	130	131	132	133	134	135	136	137	138	139	140	141	142	143	144	145	146	147	148	149	150	151	152	153	154	155	156	157	158	159	160	161	162	163	164	165	166	167	168	169	170	171	172	173	174	175	176	177	178	179	180	181	182	183	184	185	186	187	188	189	190	191	192	193	194	195	196	197	198	199	200	201	202	203	204	205	206	207	208	209	210	211	212	213	214	215	216	217	218	219	220	221	222	223	224	225	226	227	228	229	230	231	232	233	234	235	236	237	238	239	240	241	242	243	244	245	246	247	248	249	250	251	252	253	254	255	256	257	258	259	260	261	262	263	264	265	266	267	268	269	270	271	272	273	274	275	276	277	278	279	280	281	282	283	284	285	286	287	288	289	290	291	292	293	294	295	296	297	298	299	300	301	302	303	304	305	306	307	308	309	310	311	312	313	314	315	316	317	318	319	320	321	322	323	324	325	326	327	328	329	330	331	332	333	334	335	336	337	338	339	340	341	342	343	344	345	346	347	348	349	350	351	352	353	354	355	356	357	358	359	360	361	362	363	364	365	366	367	368	369	370	371	372	373	374	375	376	377	378	379	380	381	382	383	384	385	386	387	388	389	390	391	392	393	394	395	396	397	398	399	400	401	402	403	404	405	406	407	408	409	410	411	412	413	414	415	416	417	418	419	420	421	422	423	424	425	426	427	428	429	430	431	432	433	434	435	436	437	438	439	440	441	442	443	444	445	446	447	448	449	450	451	452	453	454	455	456	457	458	459	460	461	462	463	464	465	466	467	468	469	470	471	472	473	474	475	476	477	478	479	480	481	482	483	484	485	486	487	488	489	490	491	492	493	494	495	496	497	498	499	500	501	502	503	504	505	506	507	508	509	510	511	512	513	514	515	516	517	518	519	520	521	522	523	524	525	526	527	528	529	530	531	532	533	534	535	536	537	538	539	540	541	542	543	544	545	546	547	548	549	550	551	552	553	554	555	556	557	558	559	560	561	562	563	564	565	566	567	568	569	570	571	572	573	574	575	576	577	578	579	580	581	582	583	584	585	586	587	588	589	590	591	592	593	594	595	596	597	598	599	600	601	602	603	604	605	606	607	608	609	610	611	612	613	614	615	616	617	618	619	620	621	622	623	624	625	626	627	628	629	630	631	632	633	634	635	636	637	638	639	640	641	642	643	644	645	646	647	648	649	650	651	652	653	654	655	656	657	658	659	660	661	662	663	664	665	666	667	668	669	670	671	672	673	674	675	676	677	678	679	680	681	682	683	684	685	686	687	688	689	690	691	692	693	694	695	696	697	698	699	700	701	702	703	704	705	706	707	708	709	710	711	712	713	714	715	716	717	718	719	720	721	722	723	724	725	726	727	728	729	730	731	732	733	734	735	736	737	738	739	740	741	742	743	744	745	746	747	748	749	750	751	752	753	754	755	756	757	758	759	760	761	762	763	764	765	766	767	768	769	770	771	772	773	774	775	776	777	778	779	780	781	782	783	784	785	786	787	788	789	790	791	792	793	794	795	796	797	798	799	800	801	802	803	804	805	806	807	808	809	810	811	812	813	814	815	816	817	818	819	820	821	822	823	824	825	826	827	828	829	830	831	832	833	834	835	836	837	838	839	840	841	842	843	844	845	846	847	848	849	850	851	852	853	854	855	856	857	858	859	860	861	862	863	864	865	866	867	868	869	870	871	872	873	874	875	876	877	878	879	880	881	882	883	884	885	886	887	888	889	890	891	892	893	894	895	896	897	898	899	900	901	902	903	904	905	906	907	908	909	910	911	912	913	914	915	916	917	918	919	920	921	922	923	924	925	926	927	928	929	930	931	932	933	934	935	936	937	938	939	940	941	942	943	944	945	946	947	948	949	950	951	952	953	954	955	956	957	958	959	960	961	962	963	964	965	966	967	968	969	970	971	972	973	974	975	976	977	978	979	980	981	982	983	984	985	986	987	988	989	990	991	992	993	994	995	996	997	998	999	1000	1001	1002	1003	1004	1005	1006	1007	1008	1009	1010	1011	1012	1013	1014	1015	1016	1017	1018	1019	1020	1021	1022	1023	1024	1025	1026	1027	1028	1029	1030	1031	1032	1033	1034	1035	1036	1037	1038	1039	1040	1041	1042	1043	1044	1045	1046	1047	1048	1049	1050	1051	1052	1053	1054	1055	1056	1057	1058	1059	1060	1061	1062	1063	1064	1065	1066	1067	1068	1069	1070	1071	1072	1073	1074	1075	1076	1077	1078	1079	1080	1081	1082	1083	1084	1085	1086	1087	1088	1089	1090	1091	1092	1093	1094	1095	1096	1097	1098	1099	1100	1101	1102	1103	1104	1105	1106	1107	1108	1109	1110	1111	1112	1113	1114	1115	1116	1117	1118	1119	1120	1121	1122	1123	1124	1125	1126	1127	1128	1129	1130	1131	1132	1133	1134	1135	1136	1137	1138	1139	1140	1141	1142	1143	1144	1145	1146	1147	1148	1149	1150	1151	1152	1153	1154	1155	1156	1157	1158	1159	1160	1161	1162	1163	1164	1165	1166	1167	1168	1169	1170	1171	1172	1173	1174	1175	1176	1177	1178	1179	1180	1181	1182	1183	1184	1185	1186	1187	1188	1189	1190	1191	1192	1193	1194	1195	1196	1197	1198	1199	1200	1201	1202	1203	1204	1205	1206	1207	1208	1209	1210	1211	1212	1213	1214	1215	1216	1217	1218	1219	1220	1221	1222	1223	1224	1225	1226	1227	1228	1229	1230	1231	1232	1233	1234	1235	1236	1237	1238	1239	1240	1241	1242	1243	1244	1245	1246	1247	1248	1249	1250	1251	1252	1253	1254	1255	1256	1257	1258	1259	1260	1261	1262	1263	1264	1265	1266	1267	1268	1269	1270	1271	1272	1273	1274	1275	1276	1277	1278	1279	1280	1281	1282	1283	1284	1285	1286	1287	1288	1289	1290	1291	1292	1293	1294	1295	1296	1297	1298	1299	13

No	Sasaran	Kode	Usuran/Bidang Usuran Pemerintahan Daerah	Indikator Kinerja Program	Target RPJMD Kabupaten/kota		Realisasi Capaian Kinerja		Target Kinerja dan Anggaran		Realisasi Kinerja pada Triwulan				Realisasi Capaian Kinerja		Realisasi Kinerja dan		Tingkat Capaian Kinerja dan		Perangkat Daerah				
					6		7		8		9		10		11		12		13			14 = 7 + 13		15 = 14 / 6 x 100%	
					K	Rp	K	Rp	K	Rp	K	Rp	K	Rp	K	Rp	K	Rp	K	Rp		K	Rp	K	Rp
dst																									
Faktor penghambat pencapaian kinerja:																									
dst																									
Tindak lanjut yang diperlukan dalam triwulan b																									
dst																									
Tindak lanjut yang diperlukan dalam RKPD beri																									
dst																									
1	Cakupan Jumlah Pelayanan Kecamatan																				Kecamatan Bukit Raya				
2	Meningkatkan Peran Serta dan Partisipasi Masyarakat dalam Proses Pembangunan																				Kecamatan Bukit Raya				
		7																			Kecamatan Bukit Raya				
		7	1																		Kecamatan Bukit Raya				
		7	1	1						8,90	Persen	320.673.500									Kecamatan Bukit Raya				
		7	1	1	###					10,41	Persen	113.197.500									Kecamatan Bukit Raya				
		7	1	1	###	1															Kecamatan Bukit Raya				
Rata-rata capaian kinerja (%)											#REF!	Persen													
Predikat kinerja																									
		7	1	1	###																Kecamatan Bukit Raya				
		7	1	1	###	11															Kecamatan Bukit Raya				
Rata-rata capaian kinerja (%)											#REF!	Persen													
Predikat kinerja																									
		7	1	1	###																Kecamatan Bukit Raya				
		7	1	1	###	1															Kecamatan Bukit Raya				
		7	1	1	###	2															Kecamatan Bukit Raya				
		7	1	1	###	3															Kecamatan Bukit Raya				
		7	1	1	###	4															Kecamatan Bukit Raya				
		7	1	1	###	5															Kecamatan Bukit Raya				
		7	1	1	###	9															Kecamatan Bukit Raya				
Rata-rata capaian kinerja (%)											14,77	Persen													
Predikat kinerja																									
		7	1	1	###																Kecamatan Bukit Raya				
		7	1	1	###	2															Kecamatan Bukit Raya				
		7	1	1	###	4															Kecamatan Bukit Raya				
Rata-rata capaian kinerja (%)											10,41	Persen													
Predikat kinerja																									

No	Sasaran	Kode	Urusan/Bidang Urusan Pemerintahan Daerah	Indikator Kinerja Program	Target RPJMD Kabupaten/kota		Realisasi Capaian Kinerja		Target Kinerja dan Anggaran		Realisasi Kinerja pada Triwulan				Realisasi Capaian Kinerja		Realisasi Kinerja dan		Tingkat Capaian Kinerja dan		Perangkat Daerah				
					6		7		8		I		II		III		IV		13			14 = 7 + 13		15 = 14 / 6 x 100%	
					K	Rp	K	Rp	K	Rp	K	Rp	K	Rp	K	Rp	K	Rp	K	Rp		K	Rp	K	Rp
1	2	3	4	5	Predikat kinerja																16				
Faktor pendorong keberhasilan kinerja:																									
1																									
2																									
dst																									
Faktor penghambat pencapaian kinerja:																									
1																									
2																									
dst																									
Tindak lanjut yang diperlukan dalam triwulan																									
1																									
2																									
dst																									
Tindak lanjut yang diperlukan dalam RKPD																									
1																									
2																									
dst																									

BAB III KERANGKA EKONOMI DAN KEUANGAN DAERAH

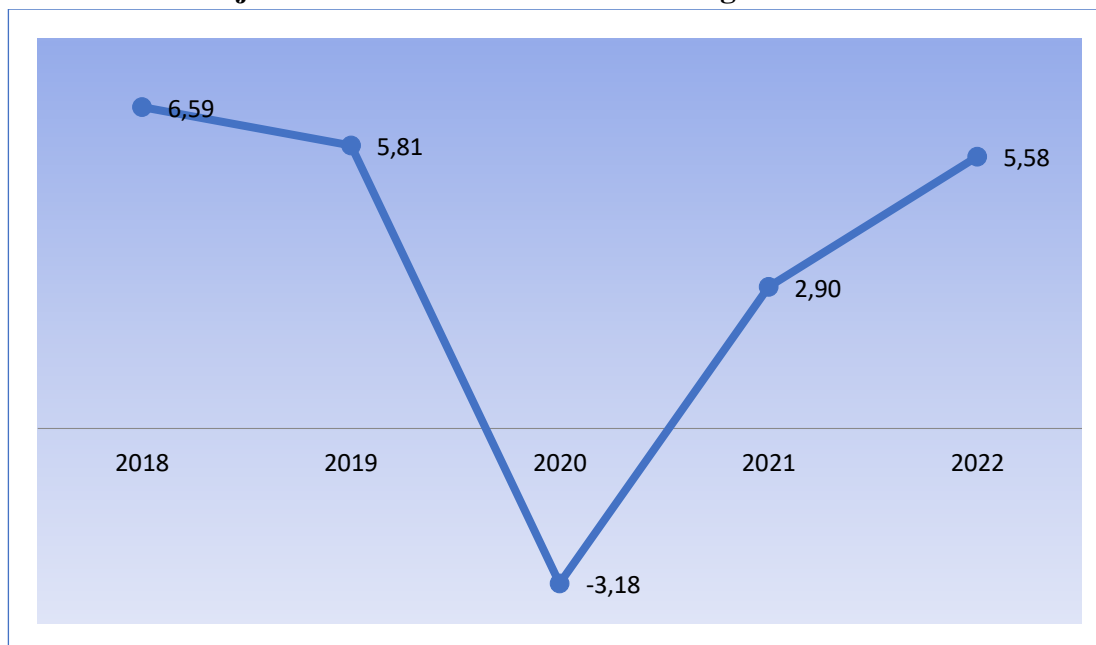
3.1. Arah Kebijakan Ekonomi Daerah

3.1.1. Kondisi Ekonomi Daerah

A. Struktur Ekonomi

Struktur ekonomi yang dibangun oleh sektor-sektor produksi bergerak menjadi kekuatan ekonomi. Sektor dengan nilai tambah yang besar menjadi tulang punggung perekonomian suatu daerah dan semakin besar pula tingkat ketergantungan suatu daerah terhadap sektor ekonomi tersebut. Pertumbuhan ekonomi di Kabupaten Katingan dapat dilihat dari nilai Produk Domestik Regional Bruto (PDRB) yang dihitung dengan dua pendekatan harga yaitu harga berlaku dan harga konstan yang semakin meningkat. Naik turunnya PDRB biasa juga disebut pertumbuhan ekonomi. Laju pertumbuhan ekonomi dapat diketahui dari penyajian PDRB atas dasar harga konstan karena pengaruh naik turunnya harga telah dihilangkan atau dengan kata lain dengan mempergunakan harga konstan, pengaruh inflasi telah ditiadakan. Semakin tinggi kenaikan PDRB, maka makin tinggi pula pertumbuhan ekonomi.

Gambar 3.1 Laju Pertumbuhan PDRB Kab. Katingan Tahun 2018-2022



Sumber : Kabupaten Katingan Dalam Angka 2023

Laju pertumbuhan ekonomi Kabupaten Katingan dari periode tahun 2017 sampai dengan tahun 2018 menunjukkan kecenderungan positif, pada tahun 2017 sebesar 6,56%, meningkat sampai dengan tahun 2018 sebesar 6,59%, dan kondisi tahun 2018 tersebut di atas pertumbuhan Provinsi Kalimantan Tengah dan Nasional, namun pada tahun 2019 sampai dengan tahun 2020 terjadi penurunan laju pertumbuhan ekonomi menjadi sebesar 5,81 atau menurun sebesar 0,78% serta pada tahun 2020 pertumbuhan ekonomi Kabupaten Katingan berkontraksi ke angka -3,25% dikarenakan Pandemi Covid-19, akan tetapi di tahun 2021 pertumbuhan ekonomi Kabupaten Katingan naik menjadi 2,90% dan di tahun 2022 menjadi 5,58%. Hal ini menunjukkan bahwa perekonomian Kabupaten Katingan mulai pulih di tahun 2022.

Nilai PDRB Kabupaten Katingan atas dasar harga berlaku tahun 2022 mencapai 9,97 triliun rupiah. Secara nominal, nilai PDRB ini mengalami kenaikan sebesar 927,73 miliar rupiah dibandingkan dengan tahun 2021 yang mencapai 9,04 triliun rupiah. Naiknya nilai PDRB ini dipengaruhi oleh meningkatnya produksi di seluruh lapangan usaha dan adanya inflasi.

Tabel 3.1 PDRB Kabupaten Katingan Atas Dasar Harga Berlaku Menurut Lapangan Usaha Tahun 2018-2022 (juta rupiah)

Kategori/ Category (1)	Lapangan Usaha/ Industry (2)	2018 (3)	2019 (4)	2020 (5)	2021* (6)	2022** (7)
A	Pertanian, Kehutanan, dan Perikanan/Agriculture, Forestry & Fishing	1 947,7	2 103,9	2 216,1	2 489,6	2 642,5
B	Pertambangan dan Penggalian/Mining & Quarrying	565,6	536,5	432,1	361,2	399,2
C	Industri Pengolahan/Manufacturing	1 106,3	1 225,7	1 292,9	1 507,00	1 696,4
D	Pengadaan Listrik dan Gas/Electricity & Gas	2,2	2,4	2,6	2,7	3,0
E	Pengadaan Air, Pengelolaan Sampah, Limbah dan Daur Ulang/Water supply, Sewerage, Waste Management & Remediation Activities	3,3	3,6	4,0	4,7	4,9
F	Konstruksi/Construction	957,3	1 044,3	955,9	1 089,9	1 251,4
G	Perdagangan Besar dan Eceran; Reparasi Mobil dan Sepeda Motor/Wholesale & Retail Trade; Repair of Motor Vehicles & Motorcycles	581,9	651,0	655,1	663,1	759,8
H	Transportasi dan Pergudangan/Transportation & Storage	561,8	644,5	653,1	737,5	827,7
I	Penyediaan Akomodasi dan Makan Minum/Accommodation & food Service Activities	171,6	192,2	191,7	204,5	220,7
J	Informasi dan Komunikasi/Information & Communication	53,0	60,4	71,1	82,8	95,9
K	Jasa Keuangan dan Asuransi/Financial & Insurance Activities	82,1	91,2	104,8	120,0	130,2
L	Real Estat/Real Estate Activities	218,6	243,1	242,5	221,9	259,7
M,N	Jasa Perusahaan/Bussiness Activities	1,1	1,2	1,1	1,2	1,3
O	Administrasi Pemerintahan, Pertahanan dan Jaminan Sosial Wajib/Public Administration & Defence; Compulsory Social Security	517,1	567,3	560,4	562,7	609,1
P	Jasa Pendidikan/Education	396,6	448,0	474,2	513,8	557,9
Q	Jasa Kesehatan dan Kegiatan Sosial/ Human Health and Social Work Activities	195,8	222,0	253,4	290,6	312,8
R,S,T,U	Jasa lainnya/Other Service Activities	164,2	186,5	186,2	187,8	196,2
PDRB/GRDP		7 526,2	8 223,7	8 297,2	9 040,9	9 968,6

Catatan : *) Angka Sementara

Catatan : **) Angka Sangat Sementara

Sumber : Kabupaten Katingan Dalam Angka 2023

PDRB Kabupaten Katingan Atas Dasar Harga Berlaku Menurut Lapangan Usaha Tahun 2022 didominasi pada beberapa sektor diantaranya Pertanian, Kehutanan, dan Perikanan sebesar 2.642,51 miliar, dan industri pengolahan sebesar 1.696,39 miliar, selanjutnya PDRB menurut lapangan usaha yang terkecil yaitu pada sektor jasa perusahaan dan Pengadaan listrik dan gas.

Berdasarkan harga konstan 2010, angka PDRB juga mengalami kenaikan, dari 5,09 triliun rupiah pada tahun 2021 menjadi 5,37 triliun rupiah pada tahun 2022. Hal ini menunjukkan selama tahun 2022, Kabupaten Katingan mengalami pertumbuhan ekonomi sekitar 5,58 persen, lebih cepat dari tahun sebelumnya. Kenaikan PDRB ini murni disebabkan oleh meningkatnya produksi di seluruh lapangan usaha, tidak dipengaruhi inflasi.

Tabel 3.2 PDRB Kabupaten Katingan Atas Dasar Harga Konstan Menurut Lapangan Usaha Tahun 2018-2022 (juta rupiah)

Lapangan Usaha	2018	2019	2020	2021*	2022**
Pertanian, Kehutanan, dan Perikanan	1.340,45	1.428,58	1.396,09	1.423,10	1.444,04
Pertambangan dan Penggalian	396,76	352,93	240,29	185,09	187,26
Industri Pengolahan	703,46	770,77	771,88	795,08	858,11
Pengadaan Listrik dan Gas	1,62	1,68	1,84	1,92	2,04
Pengadaan Air, Pengelolaan Sampah, Limbah dan Daur Ulang	2,00	2,07	2,29	2,60	2,58
Konstruksi	584,22	613,62	560,44	608,75	668,23
Perdagangan Besar dan Eceran; Reparasi Mobil dan Sepeda Motor	349,34	371,51	368,72	372,99	398,55
Transportasi dan Pergudangan	322,90	347,75	346,02	384,14	421,71
Penyediaan Akomodasi dan Makan Minum	98,08	106,62	104,59	110,41	117,64
Informasi dan Komunikasi	45,33	50,56	60,54	69,81	77,73
Jasa Keuangan dan Asuransi	57,46	62,30	71,76	80,11	84,54
Real Estate	128,37	138,66	135,13	121,41	132,39
Jasa Perusahaan	0,72	0,77	0,69	0,69	0,74
Administrasi Pemerintahan, Pertahanan dan Jaminan Sosial Wajib	310,25	330,63	325,89	345,83	372,49
Jasa Pendidikan	266,55	289,52	305,22	320,50	329,89
Jasa Kesehatan dan Kegiatan Sosial	118,37	128,98	144,48	156,39	164,18
Jasa lainnya	103,75	113,27	111,64	112,29	112,84
PDRB	4.829,63	5.110,22	4.947,51	5.091,12	5.374,98

Catatan : *) Angka Sementara

Catatan : **) Angka Sangat Sementara

Sumber : Kabupaten Katingan Dalam Angka 2023

PDRB Kabupaten Katingan Atas Dasar Harga Konstan Menurut Lapangan Usaha Tahun 2022 didominasi pada beberapa sektor diantaranya Pertanian, Kehutanan, dan Perikanan sebesar 1.444,04 miliar dan industri pengolahan sebesar 858,11 juta, selanjutnya PDRB menurut lapangan usaha yang terkecil yaitu pada sektor jasa perusahaan.

Tabel 3.3 Distribusi Persentase PDRB Kabupaten Katingan Atas Dasar Harga Berlaku Menurut Lapangan Usaha Tahun 2018-2022 (persen)

Lapangan Usaha	2018	2019	2020	2021*	2022**
Pertanian, Kehutanan, dan Perikanan	25,88	25,58	26,71	27,54	26,51
Pertambangan dan Penggalian	7,52	6,52	5,21	3,99	4,00
Industri Pengolahan	14,70	14,90	15,58	16,67	17,02
Pengadaan Listrik dan Gas	0,03	0,03	0,03	0,03	0,03
Pengadaan Air, Pengelolaan Sampah, Limbah dan Daur Ulang	0,04	0,04	0,05	0,05	0,05
Konstruksi	12,72	12,70	11,52	12,06	12,55

Lapangan Usaha	2018	2019	2020	2021*	2022**
Perdagangan Besar dan Eceran; Reparasi Mobil dan Sepeda Motor	7,73	7,92	7,90	7,33	7,62
Transportasi dan Pergudangan	7,46	7,84	7,87	8,16	8,30
Penyediaan Akomodasi dan Makan Minum	2,28	2,34	2,31	2,26	2,21
Informasi dan Komunikasi	0,70	0,73	0,86	0,92	0,96
Jasa Keuangan dan Asuransi	1,09	1,11	1,26	1,33	1,31
Real Estate	2,90	2,96	2,92	2,45	2,60
Jasa Perusahaan	0,01	0,01	0,01	0,01	0,01
Administrasi Pemerintahan, Pertahanan dan Jaminan Sosial Wajib	6,87	6,90	6,75	6,22	6,11
Jasa Pendidikan	5,27	5,45	5,72	5,68	5,60
Jasa Kesehatan dan Kegiatan Sosial	2,60	2,70	3,05	3,21	3,14
Jasa lainnya	2,18	2,27	2,24	2,08	1,97
PDRB	100	100	100	100	100

Catatan : *) Angka Sementara

Catatan : **) Angka Sangat Sementara

Sumber : Kabupaten Katingan Dalam Angka 2023

Distribusi Persentase PDRB Kabupaten Katingan Atas Dasar Harga Berlaku Menurut Lapangan Usaha Tahun 2021 berdasarkan lapangan usaha, terjadi penurunan pada sektor Pertanian, Kehutanan, dan Perikanan semula pada tahun 2021 sebesar 27,46 menjadi 26,51 pada tahun 2022 tetapi pada sector lainnya mengalami kenaikan.

Tabel 3.4 Laju Pertumbuhan PDRB Kabupaten Katingan Atas Dasar Harga Konstan Menurut Lapangan Usaha Tahun 2018-2022

Lapangan Usaha	2018	2019	2020	2021*	2022**
Pertanian, Kehutanan, dan Perikanan	6,31	6,57	-2,27	1,93	1,47
Pertambangan dan Penggalian	-4,77	-11,05	-31,91	-22,97	1,17
Industri Pengolahan	8,21	9,57	0,14	3,00	7,93
Pengadaan Listrik dan Gas	9,38	4,09	9,16	4,49	6,55
Pengadaan Air, Pengelolaan Sampah, Limbah dan Daur Ulang	4,72	3,21	10,59	13,72	-0,66
Konstruksi	8,79	5,03	-8,67	8,62	9,77
Perdagangan Besar dan Eceran; Reparasi Mobil dan Sepeda Motor	9,49	6,35	-0,75	1,16	6,85
Transportasi dan Pergudangan	8,47	7,70	-0,50	11,02	9,78
Penyediaan Akomodasi dan Makan Minum	8,75	8,71	-1,90	5,56	6,55
Informasi dan Komunikasi	6,43	11,54	19,74	15,31	11,35
Jasa Keuangan dan Asuransi	2,83	8,41	15,18	11,65	5,53
Real Estate	8,34	8,01	-2,55	-10,15	9,04
Jasa Perusahaan	5,84	7,24	-10,92	0,73	6,92
Administrasi Pemerintahan, Pertahanan dan Jaminan Sosial Wajib	8,47	6,57	-1,43	6,12	7,71
Jasa Pendidikan	7,76	8,62	5,42	5,01	2,93
Jasa Kesehatan dan Kegiatan Sosial	8,87	8,97	12,01	8,25	4,98
Jasa lainnya	7,57	9,18	-1,45	0,58	0,49
PDRB	6,59	5,81	-3,18	2,90	5,58

Catatan : *) Angka Sementara

Catatan : **) Angka Sangat Sementara

Sumber : Kabupaten Katingan Dalam Angka 2023

Perekonomian Kabupaten Katingan kurun waktu tahun 2018 sampai dengan 2022 mengalami peningkatan maupun penurunan, pada periode tahun 2018 sampai 2020 mengalami penurunan, dimana Laju Pertumbuhan PDRB Kabupaten Katingan 2018 mencapai 6,59 persen, sedangkan pada tahun 2019 turun menjadi 5,81 persen dan kemudian pada tahun 2020 turun sangat signifikan sampai ke minus 3,18 persen akibat pengaruh adanya Pandemi COVID-19, kemudian kembali mengalami peningkatan pada tahun 2021 menjadi 2,90 persen dan pada tahun 2022 menjadi 5,58 persen.

B. Laju Inflasi

Inflasi di suatu daerah merupakan indikator penting untuk bahan analisis ekonomi karena menunjukkan kenaikan harga barang dan jasa secara umum yang terjadi karena adanya kegiatan ekonomi dengan adanya permintaan (demand) dan penawaran (supply). Inflasi atau Indeks Harga Konsumen (IHK) di Provinsi Kalimantan Tengah dipantau oleh BPS di 2 Kabupaten/Kota yaitu Kota Palangkaraya dan Kota Sampit.

Adapun inflasi yang terjadi di Kota Palangkaraya dalam kurun waktu 2018-2022 mengalami peningkatan dan juga penurunan, pada tahun 2018 sebesar 3,68 persen, kemudian pada tahun 2019 terjadi penurunan sebesar 3,68 persen, akan tetapi kembali mengalami penurunan pada tahun 2019 sebesar 2,70 persen, selanjutnya pada tahun 2020 mengalami penurunan sebesar 0,71 persen, namun pada tahun 2021 mengalami kenaikan sebesar 2,58 persen dan pada tahun 2022 naik kembali menjadi 6,51 persen.

Adapun inflasi di Kota Sampit dalam kurun waktu 2018-2022 mengalami peningkatan dan juga penurunan, pada tahun 2018 sebesar 6,02 persen, kemudian pada tahun 2019 mengalami penurunan sebesar 2,45 persen, selanjutnya turun kembali pada tahun 2020 menjadi 1,03 persen, pada tahun 2021 naik kembali menjadi 3,32 persen dan tahun 2022 menjadi 6,32 persen. Pada Tahun 2022 Inflasi di 2 Kota mengalami peningkatan, untuk Kota Palangka Raya mengalami inflasi sebesar 6,51 persen sedangkan Kota Sampit sebesar 6,32 persen.

Tabel 3.5 Inflasi di Kota Palangkaraya dan Kota Sampit Tahun 2018-2022

Uraian	2018	2019	2020	2021	2022
Inflasi Kota Palangkaraya	3,68	2,70	0,71	2,58	6,51
Inflasi Kota Sampit	6,02	2,02	1,62	4,62	6,32

Sumber: Provinsi Kalimantan Tengah Dalam Angka Tahun 2023

C. PDRB Perkapita

PDRB Perkapita sering menjadi acuan untuk mengukur tingkat kesejahteraan penduduk. Semakin tinggi PDRB Perkapita suatu daerah, maka semakin baik tingkat perekonomian daerah tersebut, walaupun ukuran ini belum mencakup faktor kesenjangan pendapatan antar penduduk. Bila PDRB suatu daerah dibagi dengan jumlah penduduk yang tinggal di daerah itu, maka akan dihasilkan suatu PDRB Per kapita. PDRB Per kapita atas dasar harga berlaku menunjukkan nilai PDRB per kepala atau per satu orang penduduk. Dalam kurun waktu 2018-2022 PDRB Perkapita Kabupaten Katingan baik dengan ADHB atau ADHK mengalami peningkatan. Peningkatan tersebut dapat dirinci pada tabel 3.6.

Tabel 3.6 PDRB Per Kapita Kabupaten Katingan Atas Dasar Harga Berlaku dan Atas Dasar Harga Konstan Tahun 2018-2022

No	Uraian	2018	2019	2020	2021	2022
Nilai PDRB (Milliar Rupiah)						
1	ADHB	7 526,2	44,9	51,2	55,4	60,8
2	ADHK	4 829,6	30,1	30,5	31,2	32,8

Catatan : *) Angka Sementara

Catatan : **) Angka Sangat Sementara

Sumber: PDRB Kabupaten Katingan Menurut Lapangan Usaha Tahun 2018-2022

D. Indeks Gini

Indeks gini atau Koefisien Gini merupakan salah satu indikator yang dapat melihat ketimpangan pendapatan antar golongan penduduk. Gini Ratio Kabupaten Katingan masuk kategori ketimpangan sedang karena berada pada kisaran 0,3 sampai 0,5, yaitu di tahun 2018 sebesar 0,30, di 3 Tahun terakhir mengalami penurunan sampai dengan Tahun 2021 menjadi sebesar 0,23 dan mengalami kenaikan kembali pada tahun 2022 menjadi 0,25.

Tabel 3.7 Indeks Gini Kabupaten Katingan Tahun 2018-2022

Uraian	Tahun				
	2018	2019	2020	2021	2022
Kabupaten Katingan	0,30	0,27	0,25	0,23	0,25

Sumber : BPS Provinsi Kalteng 2023

E. Indeks Pembangunan Manusia

Kondisi umum kesejahteraan masyarakat Kabupaten Katingan dapat dilihat dari pencapaian Indeks Pembangunan Manusia (IPM) sebagai barometer indikasi peningkatan kesejahteraan masyarakat. Indeks Pembangunan Manusia (IPM) mengukur capaian pembangunan manusia berbasis sejumlah komponen dasar kualitas hidup. Sebagai ukuran kualitas hidup, IPM dibangun melalui pendekatan tiga dimensi dasar, mencakup umur panjang dan sehat, pengetahuan, dan kehidupan yang layak. Ketiga dimensi tersebut memiliki pengertian sangat luas karena terkait banyak faktor.

Untuk mengukur dimensi kesehatan, digunakan angka harapan hidup waktu lahir. Untuk mengukur dimensi pengetahuan digunakan gabungan indikator angka melek huruf dan rata-rata lama sekolah. Adapun untuk mengukur dimensi hidup layak digunakan indikator kemampuan daya beli masyarakat terhadap sejumlah kebutuhan pokok yang dilihat dari rata-rata besarnya pengeluaran per kapita sebagai pendekatan pendapatan yang mewakili capaian pembangunan untuk hidup layak.

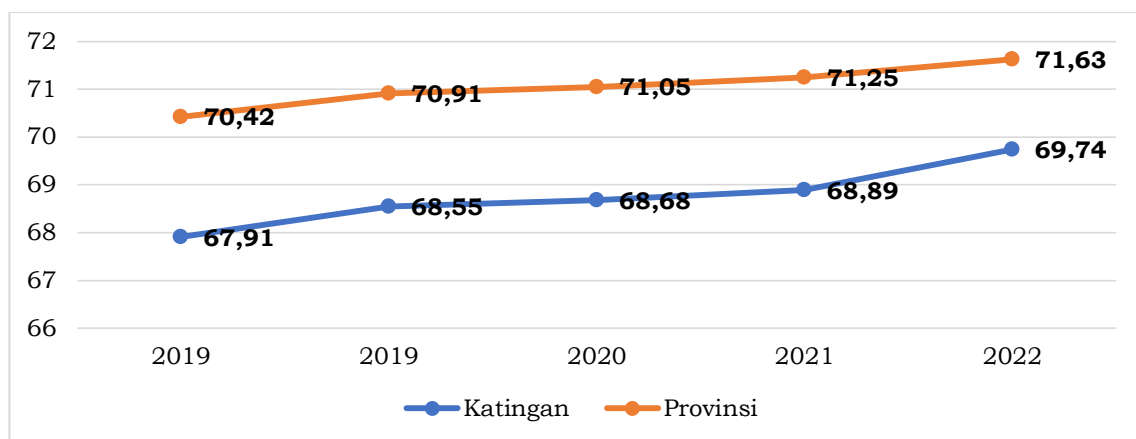
Tabel 3.8 Indeks Pembangunan Manusia Kabupaten Katingan Tahun 2016-2021

Tahun	Kabupaten Katingan	Provinsi Kalteng
2018	67,91	70,42
2019	68,55	70,91
2020	68,68	71,05
2021	68,89	71,25
2022	69,74	71,63

Sumber : Kabupaten Katingan Dalam Angka, 2023

Indeks Pembangunan Manusia (IPM) Kabupaten Katingan mengalami peningkatan dari tahun ke tahun. Indeks Pembangunan Manusia tahun 2018 sampai dengan tahun 2022 mengalami peningkatan. Pada tahun 2018 sebesar 67,91 dan pada tahun 2022 berada pada titik 69,74 hal ini menggambarkan dari sisi pendidikan kesehatan dan daya beli masyarakat Kabupaten Katingan mengalami perbaikan dari tahun ke tahun. Namun bila dibandingkan dengan IPM Provinsi Kalimantan Tengah, IPM Kabupaten Katingan masih dibawah Provinsi Kalimantan Tengah.

Tabel 3.9 Indeks Pembangunan Manusia Kabupaten Katingan Tahun 2018-2022

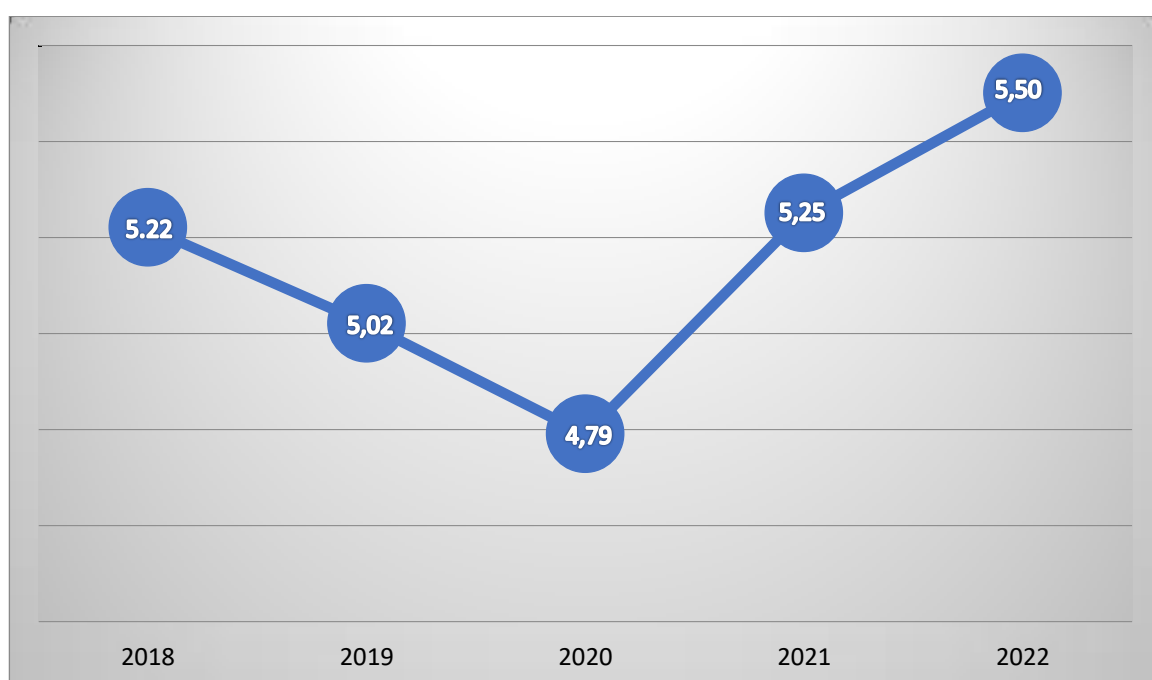


Sumber : Kabupaten Katingan Dalam Angka 2023

F. Persentase penduduk di atas garis kemiskinan

Indikator persentase penduduk diatas garis kemiskinan adalah indikator yang menggambarkan rasio penduduk yang hidup berkecukupan dan yang tidak menurut standar tertentu yang berlaku secara nasional. Kemiskinan dipandang sebagai ketidakmampuan dari sisi ekonomi untuk memenuhi kebutuhan dasar makanan dan bukan makanan yang diukur dari sisi pengeluaran.

Tabel 3.10 Persentase Penduduk Miskin Kabupaten Katingan Tahun 2018-2022



Sumber : Kabupaten Katingan Dalam Angka 2023

Tingkat kemiskinan di Kabupaten Katingan selama periode tahun 2018-2022 mengalami fluktuasi. Jumlah penduduk miskin pada tahun 2018 mencapai 8,73 ribu jiwa dengan garis kemiskinan 420.418 dan persentase penduduk miskin sebesar 5,22 persen, mengalami penurunan sampai tahun 2020 dengan jumlah penduduk miskin yaitu 8,23 ribu jiwa dengan garis kemiskinan 474.056 dengan presentase penduduk miskin sebesar 4,79 persen. Pada tahun 2021 dan tahun 2022 mengalami peningkatan kembali dengan angka di tahun 2022 menjadi jumlah penduduk miskin yaitu 9,71 ribu jiwa dengan garis kemiskinan 553.082 dengan presentase penduduk miskin sebesar 5,50 persen

Tabel 3.11 Angka Kemiskinan Kabupaten Katingan Tahun 2018-2022

No.	Indikator	Tahun				
		2018	2019	2020	2021	2022
1	Jumlah Penduduk Miskin (ribu jiwa)	8,73	8,51	8,23	9,15	9,71
2	Garis Kemiskinan	420.418	434.609	474.056	498.487	553.082
3	Persentase Penduduk Miskin	5,22	5,02	4,79	5,25	5,50

Sumber : Indikator Kesejahteraan Rakyat Kabupaten Katingan 2022, diolah

3.1.2. Tantangan Dan Prospek Perekonomian Daerah

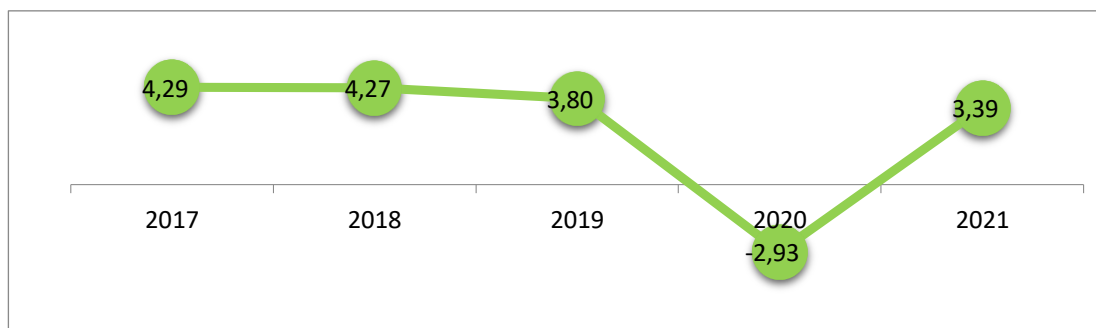
Tantangan dan prospek perekonomian Kabupaten Katingan akan dipengaruhi tantangan dan prospek pada tataran nasional, maupun lingkungan regional Kalimantan Tengah sendiri.

A. Tantangan dan Prospek Perekonomian Nasional

Pada tahun 2020 pandemi Covid-19 telah membuat ekonomi Indonesia mengalami resesi, perekonomian masih dibayangi ketidakpastian. Kendati demikian, pemerintah berharap pemulihan ekonomi akan membaik secara signifikan di tahun 2021. Pertumbuhan ekonomi di seluruh dunia rata-rata akan mengalami kontraksi dengan minus 4% hingga 5%. Pemulihan ekonomi masih terus dilakukan, sejumlah tantangan nasional masih akan harus dihadapi. Di antaranya tantangan stabilitas kesehatan, banyaknya jumlah pengangguran, dan krisis di sektor usaha, dan sektor riil yang berimbas kepada sektor keuangan.

Perihal risiko perekonomian, ada dua faktor dari eksternal dan domestik. Dari eksternal, yang menjadi perhatian adalah perubahan kebijakan fiskal dan moneter di negara maju yang memiliki *spill over* dalam bentuk inflasi, suku bunga global, dan berujung pada volatilitas nilai tukar dan capital flow yang juga mengalami volatilitas.

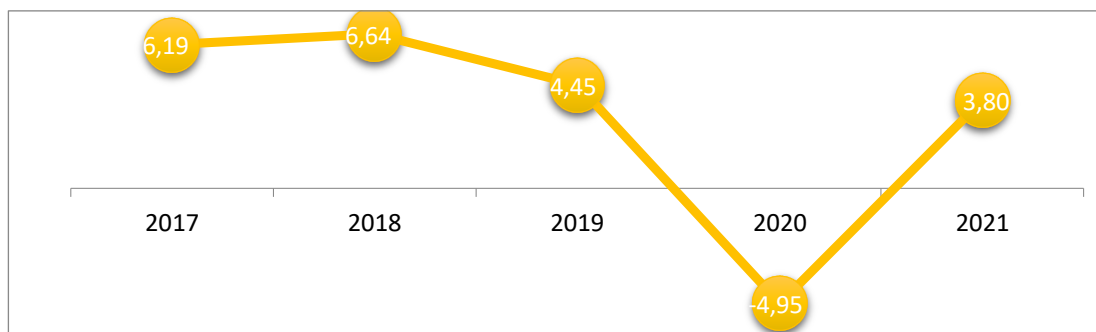
Gambar 3.2 Pertumbuhan PDB Industri Pengolahan Tahun 2017-2021



Sumber: Kabupaten Katingan Dalam Angka 2022

Pertumbuhan PDB Industri Pengolahan dari tahun 2017 sampai dengan tahun 2020 terjadi penurunan, dimana tahun 2017 sebesar 4,29 persen, dan menurun sampai dengan tahun 2019 sebesar 4,8 persen dan di tahun 2020 terjadi penurunan yang signifikan minus 2,93 persen, dan tahun 2021 mengalami kenaikan kembali sebesar 3,39 persen.

Gambar 3.3 Pertumbuhan PDB Investasi PMTB Tahun 2017-2021



Sumber: Kabupaten Katingan Dalam Angka 2022

Pertumbuhan PDB Investasi dari periode tahun 2017 sebesar 6,19 dan meningkat pada tahun 2018 sebesar 0,55 persen atau sebesar 6,64 persen di tahun 2018, namun pada 2019 sampai dengan tahun 2020 terjadi penurunan, di tahun 2019 sebesar 4,45% dan pada tahun 2019 terjadi penurunan secara signifikan yaitu sebesar minus 4,95, dan tahun 2021 mengalami kenaikan kembali sebesar 3,80 persen.

B. Tantangan dan Prospek Perekonomian Provinsi Kalimantan tengah

Pembangunan Kalimantan Tengah tahun 2023 merupakan tahun peralihan periode RPJMD Provinsi Kalimantan Tengah tahun 2016-2021 dengan RPJMD tahun 2021-2026. Tema RKPD (Rencana Kerja Pemerintah Daerah) Tahun 2023 adalah Peningkatan Kesejahteraan Masyarakat Menuju Terwujudnya Kemandirian dan Pembangunan Berkelanjutan. Hal tersebut sejalan dengan tema yang diusung secara nasional dalam mencapai target 2023, yaitu Peningkatan Produktivitas untuk Transformasi Ekonomi yang Inklusif dan Berkelanjutan.

Pertumbuhan ekonomi Provinsi Kalimantan Tengah pada tahun 2021 mengalami peningkatan dari tahun 2020 sebesar minus 1,40 persen menjadi 3,40 persen. Namun demikian, pertumbuhan ekonomi Provinsi Kalimantan Tengah masih lebih kecil dibandingkan Nasional dengan nilai sebesar 3,69 persen, angka kemiskinan 5,60 persen lebih kecil dari Nasional sebesar 9,71 persen, Gini Ratio 0,230 lebih kecil dibandingkan Nasional sebesar 0,381, dan Indeks Pembangunan Manusia (IPM) tahun 2021 sebesar 71,25.

Sasaran makro pembangunan Provinsi Kalimantan Tengah Tahun 2023, berdasarkan hasil evaluasi dan capaian kinerja pada tahun 2021, yaitu :

- 1) Pertumbuhan PDRB 3,40%,
- 2) Laju Inflasi Provinsi 3,32%,
- 3) PDRB perkapita Rp.62 Juta
- 4) Angka Kemiskinan 5,16%,
- 5) Tingkat Pengangguran Terbuka 3,8 %,
- 6) Indeks Pembangunan Manusia (IPM) 71,25%,
7. Indeks Gini 0,320.

C. Tantangan dan Prospek Perekonomian Kabupaten Katingan

Dengan mulai pulihnya pertumbuhan ekonomi Kabupaten Katingan di tahun 2022 dan diperkirakan di tahun 2023 pertumbuhan ekonomi di Kabupaten Katingan tetap tumbuh di atas angka 5 persen dan pengaruh inflasi yang terjadi di awal tahun 2023 masih terkendali sehingga di tahun 2024 pergerakan pasar dan aktivitas ekonomi masyarakat masih terus berkembang

Tabel 3.12 Proyeksi Indikator Makro Ekonomi Kabupaten Katingan Tahun 2022

No.	Indikator	Realisasi 2018	Realisasi 2019	Realisasi 2020	Realisasi 2021	Realisasi 2022	Target 2023
							RKPD
1	Laju Pertumbuhan Ekonomi (%)	6,59	5,81	-3,25	2,90	5,58	6,03
2	Persentase Penduduk Miskin (%)	5,22	5,02	4,79	5,25	5,50	4,95
3	Tingkat Pengangguran Terbuka (%)	4,78	5,45	5,69	5,50	5,33	5,33
4	Indeks Pembangunan Manusia	67,91	68,55	68,68	68,89	69,74	69,00
5	Indeks Gini (poin)	0,301	0,274	0,252	0,230	0,25	0,249

3.2. Arah Kebijakan Keuangan Daerah

Perencanaan merupakan salah satu tahap dalam pengelolaan keuangan daerah. Pengelolaan keuangan daerah meliputi tahapan perencanaan dan penganggaran, pelaksanaan dan penatausahaan, dan pertanggungjawaban keuangan. Pengelolaan keuangan daerah dilaksanakan dalam suatu sistem yang terintegrasi yang diwujudkan dalam Siklus APBD. Pada dasarnya APBD memuat rencana keuangan yang diperoleh dan digunakan dalam rangka melaksanakan kewenangan dalam satu tahun anggaran. Anggaran Pendapatan dan Belanja Daerah disusun berdasarkan money follow program dimana pendekatan penganggaran lebih fokus pada program atau kegiatan yang terkait langsung dengan prioritas daerah, prioritas, nasional dan dapat memberikan dampak langsung bagi masyarakat dengan pendekatan tugas fungsi.

Dalam penyusunan anggaran harus memperhatikan 1) keterpaduan antara perencanaan dan penganggaran, 2) konsistensi dan sinkronisasi program baik vertikal maupun horisontal, dan 3) program dan kegiatan yang disusun harus mempunyai relevansi dengan permasalahan dan peluang yang dihadapi.

Dengan adanya penyebaran pandemi Novel Coronavirus-2019 (Covid-19) yang dimulai sejak triwulan pertama tahun 2020, telah menyebabkan melambatnya aktivitas perekonomian di seluruh negara dan juga Indonesia. Hal ini berdampak pada berkurangnya penerimaan Negara yang berdampak pada menurunnya pendapatan transfer ke Daerah. selain itu, pandemi Covid-19 juga menyebabkan berkurangnya Pendapatan Asli Daerah. Oleh karenanya dalam menentukan arah kebijakan keuangan Daerah, Pemerintah Daerah memperhitungkan dampak Pandemi Covid-19 ini terhadap target-target penerimaan pendapatan Daerah yang digunakan untuk mendanai program dan kegiatan pembangunan pada tahun 2022 maupun tahun 2023.

Selain hal tersebut diatas, arah kebijakan keuangan Daerah juga harus berpedoman pada norma dan prinsip anggaran sebagai pedoman dan kerangka acuan dalam penyusunannya. Sejumlah norma dan prinsip tersebut, meliputi :

(1) Transparasi dan Akuntabilitas Anggaran Daerah

Sebagai persyaratan utama untuk mewujudkan pemerintah yang baik, bersih dan bertanggung jawab. Prinsip ini mengandung makna bahwa penganggaran merupakan instrumen evaluasi pencapaian kinerja dan tanggung jawab pemerintah daerah dalam mensejahterakan rakyat sehingga APBD harus dapat menyajikan informasi yang jelas tentang tujuan, sasaran dan manfaat yang diperoleh masyarakat dari suatu kegiatan yang dibiayai melalui anggaran yang ada.

(2) Disiplin Anggaran

Adanya Berbagai program dan kegiatan yang disusun berorientasi pada kebutuhan masyarakat, tanpa meninggalkan keseimbangan antara pembiayaan penyelenggaraan pemerintahan, pembangunan dan pelayanan masyarakat. Oleh karena itu, penyusunan anggaran dilakukan berlandaskan azas efisiensi, tepat guna, tepat waktu pelaksanaan dan penggunaannya dapat dipertanggungjawabkan.

(3) Keadilan Anggaran

Pendapatan daerah pada hakekatnya diperoleh melalui mekanisme pajak dan retribusi atau beban lainnya yang ditanggung oleh segenap lapisan masyarakat. Oleh karena itu pemerintah wajib mengalokasikan penggunaannya secara adil dan merata berdasarkan pertimbangan yang obyektif agar dapat dinikmati seluruh kelompok masyarakat, tanpa adanya diskriminasi dalam pemberian pelayanan.

(4) Efisiensi dan Efektivitas Anggaran

Dana yang tersedia harus dimanfaatkan dengan sebaik mungkin untuk dapat menghasilkan peningkatan pelayanan dan kesejahteraan secara optimal untuk kepentingan masyarakat. Perencanaan perlu ditetapkan secara jelas dan terarah, baik itu tujuan, sasaran dan hasil serta pemanfaatan yang diperoleh masyarakat dari sesuatu kegiatan yang diprogramkan dengan mengedepankan prinsip penggunaan sumberdaya minimal untuk mencapai hasil maksimal.

3.2.1 Arah Kebijakan Pendapatan Daerah

Pendapatan daerah merupakan berbagai sumber pemasukan ke kas daerah yang dipergunakan untuk keperluan pembangunan daerah. Pada prinsipnya,

pendapatan daerah diperoleh dari adanya pajak dan retribusi atau pungutan lainnya yang dibebankan kepada masyarakat berdasarkan ketentuan yang berlaku. Pendapatan daerah meliputi semua rekening kas daerah yang menambah ekuitas dana, sebagai hak pemerintah daerah dalam satu tahun anggaran dan tidak perlu dibayarkan kembali oleh daerah.

Pemerintah daerah selalu berupaya meningkatkan pendapatan asli daerah (PAD) dengan berbagai strategi dan mekanisme diantaranya dengan mengoptimalkan berbagai sumber pendapatan yang ada dengan berupaya meningkatkan realisasinya. Namun demikian masih terdapat beberapa kendala maupun permasalahan yang dihadapi diantaranya adalah ;

- a. Nilai besaran pajak/retribusi yang dikenakan saat ini relatif kecil sehingga kontribusi terhadap pendapatan daerah nilainya cenderung menurun dengan adanya laju inflasi. Regulasi yang mengatur tentang pajak dan retribusi kurang sesuai lagi sehingga perlu dilakukan kajian ulang dan pembaruan namun tetap memperhatikan kepentingan masyarakat sehingga tidak terlalu membebani.
- b. Belum seluruh masyarakat memiliki kesadaran pajak dan retribusi sehingga perlu terus dilakukan upaya sosialisasi dan edukasi.
- c. Belum optimalnya pengelolaan informasi/database wajib pajak untuk melakukan pencarian dan pembaharuan data data obyek pajak sesuai dengan kondisi sebenarnya.

Berdasarkan permasalahan diatas, serta memperhatikan konstelasi pembangunan dan dinamika wilayah, maka strategi yang dilakukan dalam rangka meningkatkan pendapatan daerah adalah sebagai berikut;

- a. Mewujudkan regulasi perpajakan dan retribusi yang responsif serta meningkatkan kapasitas SDM pengelola pajak dan retribusi yang tangguh, mumpuni dan berintegritas.
- b. Meningkatkan sosialisasi kepada masyarakat untuk meningkatkan kedisiplinan terhadap kewajiban pajak dan retribusi.
- c. Mengoptimalkan pengelolaan dan pemanfaatan sistem informasi perpajakan/retribusi.
- d. Meningkatkan daya tarik pada obyek wisata sehingga meningkatkan jumlah wisatawan.

Dengan strategi tersebut di atas maka kebijakan daerah yang ditempuh dalam meningkatkan pendapatan daerah antara lain sebagai berikut:

- a. Pembaharuan regulasi yang berkaitan dengan pendapatan daerah.
- b. Peningkatan kuantitas dan kualitas SDM pengelola pajak dan retribusi
- c. Peningkatan edukasi kepada masyarakat wajib pajak dan retribusi
- d. Peningkatan sarana dan prasana pemungutan serta sistem informasi perpajakan dan retribusi
- e. Peningkatan amenities pada obyek wisata

Adapun upaya-upaya yang dilakukan dalam pemenuhan target pendapatan daerah antara lain:

- a. Melakukan evaluasi dan pembaharuan peraturan daerah terkait perpajakan dan retribusi,
- b. Pendidikan dan pelatihan untuk SDM pengelola pajak/retribusi
- c. Edukasi pajak/retribusi terhadap wajib pajak
- d. Mengintensifkan penagihan pajak/retribusi daerah
- e. Percepatan, penyederhanaan dan transparansi pelayanan perijinan

- f. Optimalisasi sistem informasi untuk pengelolaan pajak dan retribusi
- g. Pembangunan infrastruktur pendukung obyek retribusi (wisata)
- h. Optimalisasi sumber-sumber pendapatan.
- i. Optimalisasi kekayaan daerah sebagai sumber pendapatan daerah.

Berdasarkan Peraturan Pemerintah Nomor 12 Tahun 2019 tentang Pengelolaan Keuangan Daerah, sumber pendapatan daerah terdiri dari Pendapatan Asli Daerah (PAD), Pendapatan Perimbangan, dan Lain-lain Pendapatan Daerah Yang Sah. Rincian sumber pendapatan daerah tersebut adalah sebagai berikut:

- a. Pendapatan Asli Daerah, terdiri dari :
 - 1. Pajak Daerah terdiri dari Pajak Hotel, Pajak Restoran, Pajak Hiburan, Pajak Reklame, Pajak Penerangan Jalan, Pajak Parkir, Pajak Air Tanah, Pajak Mineral Bukan Logam, Pajak Bumi dan Bangunan Perdesaan dan Perkotaan dan Bea Perolehan Hak Atas Tanah dan Bangunan.
 - 2. Retribusi Daerah terdiri dari Retribusi Jasa Umum, Retribusi Jasa Usaha, dan Retribusi Perizinan Tertentu.
 - 3. Hasil Pengelolaan Kekayaan Daerah Yang Dipisahkan terdiri dari Bagian Laba Atas Penyertaan Modal pada Perusahaan Milik Daerah/BUMD.
- b. Lain-lain Pendapatan Asli Daerah Yang Sah terdiri dari Hasil Penjualan Aset Daerah yang tidak Dipisahkan, Penerimaan Jasa Giro, Penerimaan Bunga Deposito, Pendapatan Denda Pajak, Pendapatan Denda Retribusi, Pendapatan dari Pengembalian, pendapatan dari pemanfaatan kekayaan daerah, Pendapatan dari Badan Layanan Umum Daerah, Pendapatan dari Pengelolaan BUKP, Pendapatan Bunga Penguatan Modal, Pendapatan dari bentukbentuk pendapatan lainnya yang merupakan hak Daerah.
- c. Pendapatan Transfer, terdiri dari:
 - a. Transfer Pemerintah Pusat

Transfer Pemerintah Pusat, terdiri dari dana perimbangan, dana insentif daerah, dana otonomi khusus, dana keistimewaan dan dana desa.

 - a) Dana Perimbangan

Dana Perimbangan terdiri dari Dana Transfer Umum (dana bagi hasil dan dana alokasi umum) dan dana transfer khusus (DAK Fisik dan Non Fisik)

 - i. Dana bagi hasil adalah pendapatan Negara yang bersumber dari pajak dan sumber daya alam.
 - ii. Dana Alokasi Umum (DAU) bersumber dari pendapatan APBN yang dialokasikan dengan tujuan pemerataan kemampuan keuangan antar daerah untuk mendanai kebutuhan daerah dalam rangka pelaksanaan desentralisasi sesuai dengan ketentuan peraturan perundang-undangan.
 - iii. Dana Transfer Khusus bersumber dari APBN yang dialokasikan pada Daerah untuk mendanai kegiatan khusus yang merupakan Urusan Pemerintahan yang menjadi kewenangan daerah yang ditetapkan oleh Pemerintah Pusat sesuai dengan ketentuan peraturan perundang-undangan.
 - b) Dana Insentif Daerah

Dana insentif daerah bersumber dari APBN yang dialokasikan kepada daerah tertentu berdasarkan kriteria tertentu dengan tujuan untuk memberikan penghargaan atas perbaikan dan/ atau pencapaian kinerja tertentu

- c) Dana Desa

Dana desa bersumber dari APBN yang diperuntukkan bagi desa yang ditransfer melalui APBD kabupaten/kota dan digunakan untuk membiayai penyelenggaraan pemerintahan, pelaksanaan pembangunan, pembinaan kemasyarakatan, dan pemberdayaan masyarakat. Dana desa diatur sesuai dengan ketentuan peraturan perundang-undangan
- b. Transfer antar daerah

Transfer antar daerah terdiri dari pendapatan bagi hasil dan bantuan keuangan

 - a) Pendapatan bagi hasil merupakan dana yang bersumber dari Pendapatan Daerah yang dialokasikan kepada Daerah lain berdasarkan angka persentase tertentu sesuai dengan ketentuan peraturan perundang-undangan. Dana Bagi Hasil Pajak dari Provinsi dan Pemerintah Daerah Lainnya yang terdiri dari Dana Bagi Hasil Pajak dari Provinsi yang meliputi Bagi Hasil Pajak Kendaraan Bermotor, Bagi Hasil Bea Balik Nama Kendaraan Bermotor, Bagi Hasil dari Pajak Bahan Bakar Kendaraan Bermotor, Bagi Hasil dari Pajak Pengambilan dan Pemanfaatan Air Permukaan dan Bagi Hasil Pajak Rokok Daerah.
 - b) Bantuan keuangan merupakan dana yang diterima dari daerah lainnya baik dalam rangka kerja sama daerah, pemerataan peningkatan kemampuan keuangan, dan/atau tujuan tertentu lainnya. Bantuan keuangan terdiri atas : bantuan keuangan dari daerah provinsi; dan bantuan keuangan dari daerah kabupaten/kota.
- 1. Lain-lain Pendapatan Daerah Yang Sah, terdiri dari:
 - a. Pendapatan Hibah

Hibah merupakan bantuan berupa uang, barang, dan/atau jasa yang berasal dari Pemerintah Pusat, Pemerintah Daerah lain, masyarakat, dan badan usaha dalam negeri atau luar negeri yang tidak mengikat untuk menunjang peningkatan penyelenggaraan Urusan Pemerintahan yang menjadi kewenangan daerah sesuai dengan ketentuan peraturan perundang-undangan
 - b. Dana Darurat

Dana Darurat merupakan dana yang berasal dari APBN yang diberikan kepada daerah pada tahap pasca bencana untuk mendanai keperluan mendesak yang diakibatkan oleh bencana yang tidak mampu ditanggulangi oleh daerah dengan menggunakan sumber APBD sesuai dengan ketentuan peraturan perundang-undangan.
 - c. Lain-lain pendapatan sesuai dengan peraturan perundang-undangan

Secara ringkas proyeksi keuangan daerah pada Perubahan RKPD Kabupaten Katingan Tahun 2023 dapat dilihat pada Tabel 3.8 berikut :

Tabel 3.13 Kerangka Pendanaan Perubahan RKPD Kabupaten Katingan Tahun 2023

KODE AKUN	URAIAN	PROYEKSI RKPD TAHUN 2023	APBD TA. 2023	PERUBAHAN RKPD TAHUN 2023	SELISIH TAMBAH/(KURANG) [PERUBAHAN-APBD]
4	PENDAPATAN DAERAH				
4.1	PENDAPATAN ASLI DAERAH (PAD)	112.200.485.800	112.200.485.800	132.200.485.800	20.000.000.000
4.1.01	Pajak Daerah	48.362.909.702	51.674.929.702	72.109.127.502	20.434.197.800
4.1.02	Retribusi Daerah	6.757.088.218	7.123.068.218	6.688.870.418	(434.197.800)
4.1.03	Hasil Pengelolaan Kekayaan Daerah yang Dipisahkan	20.370.215.980	20.192.215.980	20.192.215.980	0
4.1.04	Lain-lain PAD yang Sah	36.710.271.900	33.210.271.900	33.210.271.900	0
4.2	PENDAPATAN TRANSFER	1.188.681.638.451	1.246.633.754.784	1.246.633.754.784	0
4.2.01	Pendapatan Transfer Pemerintah Pusat	1.159.917.133.667	1.217.869.250.000	1.217.869.250.000	0
4.2.02	Pendapatan Transfer Antar Daerah	28.764.504.784	28.764.504.784	28.764.504.784	0
4.3	LAIN-LAIN PENDAPATAN DAERAH YANG SAH	0	0	0	0
4.3.01	Hibah	0	0	0	0
4.3.02	Dana darurat	0	0	0	0
4.3.03	Lain-lain pendapatan sesuai dengan ketentuan peraturan perundang-undangan	0	0	0	0
	Jumlah Pendapatan	1.300.882.124.251	1.358.834.240.584	1.378.834.240.584	20.000.000.000
5	BELANJA				
5.1	BELANJA OPERASI	897.776.264.207	966.537.973.240	962.448.300.163	(4.089.673.077)
5.1.01	Belanja Pegawai	540.307.230.488	506.725.634.652	495.459.731.870	(11.265.902.782)
5.1.02	Belanja Barang dan Jasa	339.783.243.111	385.619.910.667	386.378.817.411	758.906.744
5.1.03	Belanja Bunga		0	0	0

PERUBAHAN RKPD TAHUN 2023 KABUPATEN KATINGAN

KODE AKUN	URAIAN	PROYEKSI RKPD TAHUN 2023	APBD TA. 2023	PERUBAHAN RKPD TAHUN 2023	SELISIH TAMBAH/(KURANG) [PERUBAHAN-APBD]
5.1.04	Belanja Subsidi	1.601.150.000	1.460.000.000	2.011.500.000	551.500.000
5.1.05	Belanja Hibah	9.042.320.304	71.740.762.762	76.731.585.723	4.990.822.961
5.1.06	Belanja Bantuan Sosial	7.042.320.304	991.665.159	1.866.665.159	875.000.000
5.2	BELANJA MODAL	290.790.195.342	342.441.164.094	368.203.119.634	25.761.955.540
5.3	BELANJA TIDAK TERDUGA	10.057.094.563	10.000.000.000	5.000.000.000	(5.000.000.000)
5.4	BELANJA TRANSFER	246.649.824.717	216.596.446.924	216.596.446.924	0
5.4.01	Belanja Bagi Hasil	2.500.000.000	4.498.692.724	4.498.692.724	0
5.4.02	Belanja Bantuan Keuangan	244.149.824.717	212.097.754.200	212.097.754.200	0
	Jumlah Belanja	1.445.273.378.829	1.535.575.584.258	1.552.247.866.721	16.672.282.463
	Total Surplus/(Defisit)	(144.391.254.578)	(176.741.343.674)	(173.413.626.137)	3.327.717.537
6	PEMBIAYAAN				
6.1	PENERIMAAN PEMBIAYAAN	159.270.254.578	191.620.343.674	188.292.626.137	(3.327.717.537)
6.1.01	Sisa Lebih Perhitungan Anggaran Tahun Sebelumnya	159.270.254.578	191.620.343.674	111.394.517.123	(80.225.826.551)
6.1.04	Penerimaan Pinjaman Daerah	0	0	76.898.109.014	76.898.109.014
	Jumlah Penerimaan Pembiayaan	159.270.254.578	191.620.343.674	188.292.626.137	(3.327.717.537)
6.2	PENGELUARAN PEMBIAYAAN	14.879.000.000	14.879.000.000	14.879.000.000	0
6.2.02	Penyertaan Modal Daerah	14.879.000.000	14.879.000.000	14.879.000.000	0
	Jumlah Pengeluaran Pembiayaan	14.879.000.000	14.879.000.000	14.879.000.000	0
	Pembiayaan Netto	144.391.254.578	176.741.343.674	173.413.626.137	(3.327.717.537)
	Sisa Lebih Pembiayaan Anggaran Daerah Tahun Berkenaan	0	0	0	0

Tabel 3.14 Rekapitulasi Jumlah Program/Kegiatan Dan Subkegiatan Serta Pagu Pada Rencana Kerja Pemerintah Daerah (RKPD) Perubahan Tahun 2023

No	Urusan	Jumlah Program			Jumlah Kegiatan			Jumlah Sub Kegiatan			Jumlah Pagu			Jumlah Program PD RKPD Perubahan		Jumlah Kegiatan PD RKPD Perubahan		Jumlah Sub Kegiatan PD RKPD Perubahan		Perangkat Daerah Penanggung jawab
		RKPD 2023	APBD 2023	RKPD 2023 Perubahan	RKPD 2023	APBD 2023	RKPD 2023 Perubahan	RKPD 2023	APBD 2023	RKPD 2023 Perubahan	RKPD 2023	APBD 2023	RKPD 2023 Perubahan	Baru	Berkurang	Baru	Berkurang	Baru	Berkurang	
1	2	3	4	5	6	7	8	9	10	11	12	13	14	15	16	17	18	19	20	21
1	URUSAN PEMERINTAHAN BIDANG PENDIDIKAN	7	7	7	25	25	25	161	165	169	408.996.530.657	367.319.080.247	370.090.559.063	2	2	4	4	11	6	Dinas Pendidikan
2	URUSAN PEMERINTAHAN BIDANG KESEHATAN	10	10	10	38	39	39	190	191	196	221.956.122.692	275.125.751.692	281.461.511.024	2	4	4	11	20	37	Dinas Kesehatan
3	URUSAN PEMERINTAHAN BIDANG PEKERJAAN UMUM DAN PENATAAN RUANG	12	16	16	30	34	34	76	82	82	108.826.027.689	157.717.919.689	157.717.919.689	5	3	5	3	5	5	Dinas Pekerjaan Umum dan Penataan Ruang
4	URUSAN PEMERINTAHAN BIDANG PERUMAHAN DAN KAWASAN PERMUKIMAN	8	9	9	20	21	21	44	47	47	47.887.502.774	63.426.802.774	63.426.802.774	0	0	0	0	0	0	Dinas Perumahan Rakyat dan Kawasan Pemukiman serta Pertanahan
5	URUSAN PEMERINTAHAN BIDANG KETENTERAMAN DAN KETERTIBAN UMUM SERTA PERLINDUNGAN MASYARAKAT	6	6	6	22	22	22	60	60	60	28.222.983.558	26.653.218.558	26.601.918.558	0	2	0	3	0	4	Satuan Polisi Pamong Praja dan Pemadam Kebakaran
6	URUSAN PEMERINTAHAN BIDANG KETENTERAMAN DAN KETERTIBAN UMUM SERTA PERLINDUNGAN MASYARAKAT	4	4	4	20	20	20	56	58	58	8.373.328.353	9.959.260.353	9.777.460.353	1	1	2	1	2	1	Badan Penanggulangan Bencana Daerah
7	URUSAN PEMERINTAHAN BIDANG SOSIAL	12	12	12	28	28	28	101	101	101	6.336.788.368	7.304.988.368	8.389.432.368	0	0	0	0	0	0	Dinas Sosial
8	URUSAN PEMERINTAHAN BIDANG TENAGA KERJA	10	10	10	30	30	30	76	76	77	6.858.311.612	7.251.832.873	7.917.024.654	1	0	1	0	1	0	Dinas Perindustrian, Transmigrasi dan Tenaga Kerja
9	URUSAN PEMERINTAHAN BIDANG PEMBERDAYAAN PEREMPUAN DAN PERLINDUNGAN ANAK	14	14	14	36	37	37	72	75	75	6.679.501.453	7.626.461.453	7.531.461.453	1	1	1	1	1	1	Dinas Pemberdayaan Perempuan dan Perlindungan Anak, serta Pengendalian Penduduk dan Keluarga Berencana
10	URUSAN PEMERINTAHAN BIDANG PANGAN	6	6	6	12	12	12	14	14	14	1.034.970.185	934.697.398	934.697.398	0	0	0	0	0	0	Dinas Ketahanan Pangan dan Pertanian
11	URUSAN PEMERINTAHAN BIDANG PERTANAHAN	7	7	7	8	8	8	10	10	10	901.512.162	2.651.512.162	2.651.512.162	0	0	0	0	0	0	Dinas Perumahan Rakyat dan Kawasan Pemukiman serta Pertanahan

PERUBAHAN RKPD TAHUN 2023 KABUPATEN KATINGAN

No	Urusan	Jumlah Program			Jumlah Kegiatan			Jumlah Sub Kegiatan			Jumlah Pagu			Jumlah Program PD RKPD Perubahan		Jumlah Kegiatan PD RKPD Perubahan		Jumlah Sub Kegiatan PD RKPD Perubahan		Perangkat Daerah Penanggung jawab
		RKPD 2023	APBD 2023	RKPD 2023 Perubahan	RKPD 2023	APBD 2023	RKPD 2023 Perubahan	RKPD 2023	APBD 2023	RKPD 2023 Perubahan	RKPD 2023	APBD 2023	RKPD 2023 Perubahan	Baru	Berkurang	Baru	Berkurang	Baru	Berkurang	
1	2	3	4	5	6	7	8	9	10	11	12	13	14	15	16	17	18	19	20	21
12	URUSAN PEMERINTAHAN BIDANG LINGKUNGAN HIDUP	22	22	22	39	39	39	83	83	84	20.548.871.640	14.562.711.640	15.867.690.470	1	1	1	2	1	2	Dinas Lingkungan Hidup
13	URUSAN PEMERINTAHAN BIDANG ADMINISTRASI KEPENDUDUKAN DAN PENCATATAN SIPIL	8	8	8	18	18	18	38	38	38	6.278.508.665	6.557.708.665	6.423.708.665	0	0	0	0	0	0	Dinas Kependudukan dan Pencatatan Sipil
14	URUSAN PEMERINTAHAN BIDANG PEMBERDAYAAN MASYARAKAT DAN DESA	10	10	10	20	20	20	63	63	63	9.817.989.253	10.340.669.253	10.101.036.316	0	2	0	2	0	2	Dinas Pemberdayaan Masyarakat dan Desa
15	URUSAN PEMERINTAHAN BIDANG PENGENDALIAN PENDUDUK DAN KELUARGA BERENCANA	6	6	6	12	12	12	36	41	41	5.719.820.000	5.018.553.000	4.975.553.000	3	1	4	1	5	1	Dinas Pemberdayaan Perempuan dan Perlindungan Anak, serta Pengendalian Penduduk dan Keluarga Berencana
16	URUSAN PEMERINTAHAN BIDANG PERHUBUNGAN	5	5	5	15	16	16	30	31	31	9.169.737.872	10.003.781.622	9.526.396.736	0	2	0	4	0	4	Dinas Perhubungan dan Perikanan
17	URUSAN PEMERINTAHAN BIDANG KOMUNIKASI DAN INFORMATIKA	6	6	6	20	20	20	62	63	63	10.700.795.624	10.629.835.624	10.382.515.624	0	1	0	1	0	2	Dinas Komunikasi, Informatika, Statistik dan Persandian
18	URUSAN PEMERINTAHAN BIDANG KOPERASI, USAHA KECIL, DAN MENENGAH	12	12	12	26	26	26	62	63	63	6.017.057.800	7.027.038.578	7.253.115.469	0	2	0	3	0	4	Dinas Koperasi, Usaha Kecil Menengah, dan Perdagangan
19	URUSAN PEMERINTAHAN BIDANG PENANAMAN MODAL	12	12	12	24	24	24	60	60	60	11.013.554.283	11.172.820.283	10.928.720.283	0	0	0	0	0	0	Dinas Penanaman Modal dan Pelayanan Terpadu Satu Pintu
20	URUSAN PEMERINTAHAN BIDANG KEMUDAAN DAN OLAHRAGA	7	7	7	22	22	22	71	71	71	10.229.500.000	13.418.761.192	13.228.761.192	1	2	1	2	1	2	Dinas Kebudayaan, Kepemudaan dan Olahraga serta Pariwisata
21	URUSAN PEMERINTAHAN BIDANG STATISTIK	2	2	2	2	2	2	3	3	3	105.840.000	255.840.000	253.160.000	0	1	0	1	0	1	Dinas Komunikasi, Informatika, Statistik dan Persandian
22	URUSAN PEMERINTAHAN BIDANG PERSANDIAN	3	3	3	3	3	3	5	5	5	204.040.000	354.040.000	354.040.000	0	0	0	0	0	0	Dinas Komunikasi, Informatika, Statistik dan Persandian
23	URUSAN PEMERINTAHAN BIDANG KEBUDAYAAN	6	6	6	18	18	18	33	33	33	8.103.587.735	7.832.006.543	7.832.006.543	0	0	0	0	0	0	Dinas Kebudayaan, Kepemudaan dan Olahraga serta Pariwisata
24	URUSAN PEMERINTAHAN BIDANG PERPUSTAKAAN	2	2	2	4	4	4	10	10	10	654.862.297	654.862.297	632.162.297	0	0	0	0	0	0	Sekretariat Daerah
25	URUSAN PEMERINTAHAN BIDANG KEARSIPAN	4	4	4	4	4	4	6	6	6	156.051.370	156.051.370	153.751.370	0	0	0	0	0	0	Sekretariat Daerah
26	URUSAN PEMERINTAHAN BIDANG KELAUTAN DAN PERIKANAN	4	4	4	10	10	10	17	17	17	2.000.000.000	8.100.587.500	8.090.972.386	0	1	0	1	0	1	Dinas Perhubungan dan Perikanan

PERUBAHAN RKPD TAHUN 2023 KABUPATEN KATINGAN

No	Urusan	Jumlah Program			Jumlah Kegiatan			Jumlah Sub Kegiatan			Jumlah Pagu			Jumlah Program PD RKPDP Perubahan		Jumlah Kegiatan PD RKPDP Perubahan		Jumlah Sub Kegiatan PD RKPDP Perubahan		Perangkat Daerah Penanggung jawab
		RKPD 2023	APBD 2023	RKPD 2023 Perubahan	RKPD 2023	APBD 2023	RKPD 2023 Perubahan	RKPD 2023	APBD 2023	RKPD 2023 Perubahan	RKPD 2023	APBD 2023	RKPD 2023 Perubahan	Baru	Berkurang	Baru	Berkurang	Baru	Berkurang	
1	2	3	4	5	6	7	8	9	10	11	12	13	14	15	16	17	18	19	20	21
27	URUSAN PEMERINTAHAN BIDANG PARIWISATA	6	6	6	10	10	10	26	26	26	210.000.000	2.061.800.000	2.061.800.000	0	1	0	1	0	1	Dinas Kebudayaan, Kepemudaan dan Olahraga serta Pariwisata
28	URUSAN PEMERINTAHAN BIDANG PERTANIAN	12	12	12	32	32	33	76	76	78	16.669.537.112	18.230.423.899	17.933.423.899	2	1	2	2	2	2	Dinas Ketahanan Pangan dan Pertanian
29	URUSAN PEMERINTAHAN BIDANG PERDAGANGAN	12	12	12	16	16	16	20	20	20	1.228.776.719	3.536.045.691	3.936.224.800	0	2	0	3	0	3	Dinas Koperasi, Usaha Kecil Menengah, dan Perdagangan
30	URUSAN PEMERINTAHAN BIDANG PERINDUSTRIAN	6	6	6	6	6	6	12	12	12	2.182.046.181	1.983.924.920	2.015.643.351	0	0	0	0	0	0	Dinas Perindustrian, Transmigrasi dan Tenaga Kerja
31	URUSAN PEMERINTAHAN BIDANG TRANSMIGRASI	2	2	2	2	2	2	2	2	2	232.270.435	232.270.435	232.270.435	0	0	0	0	0	0	Dinas Perindustrian, Transmigrasi dan Tenaga Kerja
32	SEKRETARIAT DAERAH	6	6	6	36	36	36	96	96	96	54.823.405.285	57.487.894.085	56.563.825.485	0	0	0	0	0	0	Sekretariat Daerah
33	SEKRETARIAT DPRD	2	2	2	12	12	12	29	29	29	34.712.005.318	45.746.565.318	44.956.588.168	0	0	0	0	0	0	Sekretariat DPRD
34	PERENCANAAN	5	5	5	23	23	23	63	64	66	11.547.485.671	12.434.605.672	12.184.459.051	1	0	1	0	1	0	Badan Perencanaan Pembangunan Daerah, Penelitian dan Pengembangan
35	KEUANGAN	6	6	6	26	26	26	102	102	102	290.752.348.932	264.717.730.471	270.127.686.942	0	1	0	1	0	1	Badan Keuangan dan Aset Daerah
36	KEUANGAN	4	4	4	16	16	16	73	73	73	8.415.901.174	10.404.501.174	10.404.501.174	1	0	1	0	1	0	Badan Pendapatan Daerah
37	KEPEGAWAIAN	3	3	3	16	16	16	56	56	56	7.750.602.168	10.562.010.052	10.387.448.052	0	0	0	0	0	0	Badan Kepegawaian dan Pengembangan Sumber Daya Manusia
38	PENDIDIKAN DAN PELATIHAN	1	1	1	1	1	1	3	3	3	755.807.994	1.355.595.110	1.233.157.110	0	1	0	1	0	1	Badan Kepegawaian dan Pengembangan Sumber Daya Manusia
39	PENELITIAN DAN PENGEMBANGAN	2	2	2	6	6	6	8	8	8	1.241.822.401	1.241.822.400	1.159.969.021	0	0	0	0	0	0	Badan Perencanaan Pembangunan Daerah, Penelitian dan Pengembangan
40	INSPEKTORAT DAERAH	6	6	6	18	18	18	56	56	56	11.116.826.914	11.909.726.914	11.909.726.914	0	0	0	0	0	0	Inspektorat
41	KECAMATAN	8	8	8	20	20	20	43	43	43	3.867.833.853	4.537.883.113	4.475.083.113	0	1	0	2	0	2	Kecamatan Katingan Kuala
42	KECAMATAN	3	3	3	8	8	8	20	20	20	2.826.922.338	2.826.922.338	2.788.922.338	0	0	0	0	0	0	Kecamatan Mendawai
43	KECAMATAN	8	8	8	16	16	16	44	44	44	3.437.881.164	3.551.081.164	3.489.281.164	0	0	0	0	0	0	Kecamatan Kamping
44	KECAMATAN	4	4	4	10	10	10	24	24	24	3.063.586.963	3.092.626.963	3.053.626.963	0	3	0	3	0	4	Kecamatan Tasik Payawan

PERUBAHAN RKPD TAHUN 2023 KABUPATEN KATINGAN

No	Urusan	Jumlah Program			Jumlah Kegiatan			Jumlah Sub Kegiatan			Jumlah Pagu			Jumlah Program PD RKPDP Perubahan		Jumlah Kegiatan PD RKPDP Perubahan		Jumlah Sub Kegiatan PD RKPDP Perubahan		Perangkat Daerah Penanggung jawab
		RKPD 2023	APBD 2023	RKPD 2023 Perubahan	RKPD 2023	APBD 2023	RKPD 2023 Perubahan	RKPD 2023	APBD 2023	RKPD 2023 Perubahan	RKPD 2023	APBD 2023	RKPD 2023 Perubahan	Baru	Berkurang	Baru	Berkurang	Baru	Berkurang	
1	2	3	4	5	6	7	8	9	10	11	12	13	14	15	16	17	18	19	20	21
45	KECAMATAN	4	4	4	11	11	11	28	28	28	5.717.754.796	6.551.084.056	6.459.084.056	0	0	0	0	0	0	Kecamatan Katingan Hilir
46	KECAMATAN	4	4	4	10	10	10	25	25	25	5.202.613.073	5.706.077.703	5.626.777.703	0	0	0	0	0	0	Kecamatan Tewang Sangalang Garing
47	KECAMATAN	6	6	6	18	18	18	46	46	46	3.670.891.912	3.668.385.912	3.632.585.912	0	0	0	0	0	0	Kecamatan Pulau Malai
48	KECAMATAN	4	4	4	10	10	10	25	25	25	4.871.082.035	5.480.196.665	5.451.274.154	0	1	0	1	0	1	Kecamatan Katingan Tengah
49	KECAMATAN	8	8	8	18	18	18	46	46	46	2.813.508.470	2.926.708.470	2.886.708.470	0	0	0	0	0	0	Kecamatan Sanaman Mantikei
50	KECAMATAN	4	4	4	9	9	9	24	24	24	2.765.593.602	2.815.593.602	2.774.593.602	0	2	0	2	0	2	Kecamatan Marikit
51	KECAMATAN	9	9	9	19	19	19	49	49	49	3.848.554.004	4.366.538.634	4.301.838.634	0	0	0	0	0	0	Kecamatan Katingan Hulu
52	KECAMATAN	6	6	6	13	13	13	29	29	31	2.770.203.221	2.813.103.221	2.758.303.221	1	1	2	2	2	3	Kecamatan Petak Malai
53	KECAMATAN	3	3	3	9	9	9	22	22	22	2.229.750.472	2.244.270.472	2.205.770.472	0	2	0	2	0	2	Kecamatan Bukit Raya
54	KESATUAN BANGSA DAN POLITIK	7	7	7	18	18	18	53	53	53	9.754.570.580	11.033.402.670	14.733.402.670	0	1	0	1	0	1	Badan Kesatuan Bangsa dan Politik
TOTAL		356	361	361	915	923	924	2.539	2.567	2.584	1.445.273.378.829	1.535.575.584.258	1.552.247.866.721	22	43	29	61	53	96	

BAB IV

SASARAN DAN PRIORITAS PEMBANGUNAN DAERAH

4.1 Sasaran Pembangunan

Dalam rangka menjaga kesinambungan penyelenggaraan pemerintahan dan pembangunan daerah, penyusunan RKPD berpedoman pada sasaran dan arah kebijakan pada Perubahan RPJMD Kabupaten dan mengacu pada RPJMD Provinsi untuk keselarasan program dan kegiatan pembangunan daerah kabupaten dengan pembangunan daerah provinsi.

Rumusan tujuan dan sasaran merupakan dasar dalam menyusun pilihan-pilihan strategi pembangunan dan sarana untuk mengevaluasi pembangunan daerah. Tujuan Pembangunan Daerah Kabupaten Katingan Tahun 2018-2023 dirumuskan sebagai berikut :

1. Meningkatkan kinerja penyelenggaraan pemerintahan daerah yang transparan dan akuntabel;
2. Meningkatkan daya saing ekonomi daerah dan ketahanan pangan yang berkelanjutan;
3. Meningkatkan kesejahteraan masyarakat perdesaan;
4. Meningkatnya daya saing masyarakat;
5. Meningkatkan peran perempuan dalam pembangunan;.
6. Meningkatnya konektivitas antar wilayah;
7. Meningkatnya kualitas lingkungan hidup;
8. Terwujudnya masyarakat yang aman, tertib, dan berbudaya dalam semangat “Penyang Hinje Simpei” (semangat dalam persatuan dan kesatuan).

Tujuan Pembangunan Daerah tersebut ditopang melalui sasaran pembangunan daerah setiap tahun pada RKPD Kabupaten Katingan yang disusun berpedoman pada arah kebijakan dan sasaran pokok RPJPD Kabupaten Katingan dan mengacu pada Perubahan RPJMD Kabupaten Katingan Tahun 2018-2023. Dimana sasaran pembangunan pada tahun 2023 dijabarkan sebagai berikut :

Tujuan 1 :

- a. Meningkatnya kualitas reformasi birokrasi
- b. Meningkatnya akuntabilitas kinerja
- c. Meningkatnya kepatuhan terhadap standar laporan keuangan
- d. Meningkatnya kualitas layanan kepada masyarakat
- e. Meningkatnya penegakan hukum.

Tujuan 2 :

- a. Meningkatnya sektor pertanian dan perikanan
- b. Meningkatnya ketahanan pangan
- c. Meningkatnya daya saing dan investasi daerah.
- d. Meningkatnya sektor UMK
- e. Meningkatnya daya saing Koperasi

Tujuan 3 :

- a. Meningkatnya pembangunan perdesaan

b. Meningkatnya pemberdayaan masyarakat

Tujuan 4 :

- a. Meningkatnya kualitas dan aksesibilitas pendidikan.
- b. Meningkatnya derajat kesehatan masyarakat dan aksesibilitas pelayanan kesehatan yang berkualitas.
- c. Menurunnya kemiskinan dan pengangguran

Tujuan 5 :

- a. Meningkatnya pengarusutamaan gender

Tujuan 6 :

- a. Meningkatnya kualitas jalan, jembatan dan dermaga
- b. Terpenuhinya kebutuhan air bersih dan sanitasi layak
- c. Meningkatnya aksesibilitas terhadap jaringan komunikasi

Tujuan 7 :

- a. Menurunnya pencemaran lingkungan
- b. Berkembangnya potensi pariwisata, terutama yang berbasis alam

Tujuan 8 :

- a. Meningkatnya keharmonisan dan kerukunan masyarakat.
- b. Terwujudnya pelestarian dan pengembangan budaya lokal.

Sasaran pembangunan tersebut diharapkan dapat mewujudkan pencapaian sasaran-sasaran pokok pembangunan jangka panjang daerah Kabupaten Katingan yang telah ditetapkan, yaitu :

- a. Meningkatkan perekonomian rakyat dengan mengutamakan sektor pertanian dalam arti luas, pariwisata dan industri agar terwujud perekonomian rakyat yang tangguh dan berdaya saing tinggi. Dengan melaksanakan pembangunan bidang ekonomi yang diprioritaskan pada sektor-sektor pertanian dalam arti luas, pariwisata dan industri diharapkan mampu menggerakkan pembangunan di sektor-sektor yang lain.
- b. Meningkatkan kualitas Sumber Daya Manusia dengan pendidikan yang terencana agar tercipta produktivitas penduduk yang tinggi dan Indeks Pembangunan Manusia Kabupaten Katingan yang semakin meningkat. Pembangunan Sumber Daya Manusia disamping meningkatkan kompetensi (knowledge, skill, attitude) juga meningkatkan derajat kesehatan, dan pendapatan per kapita riil. Adanya peningkatan kualitas SDM sebagai cerminan kemampuan penguasaan dan penerapan Ilmu Pengetahuan dan Teknologi.
- c. Membuka isolasi daerah melalui Pembangunan Infrastruktur sehingga terjalin kelancaran arus barang, manusia, modal dan informasi dari dan ke Kabupaten Katingan secara cepat dan murah. Dengan meningkatnya kualitas dan kuantitas infrastruktur: jalan, jembatan, pelabuhan, irigasi, dan permukiman, listrik dan air bersih, penerbangan perintis (baik untuk pertahanan/keamanan dan umum/business), akan tercipta daya tarik yang semakin tinggi bagi investor menanamkan modalnya di Kabupaten Katingan.
- d. Meningkatkan Pembangunan Sosial Budaya (termasuk kemitraan sosial dan kesetiakawanan sosial), Bidang Politik, Hukum, Keamanan dan Ketertiban agar

supaya terwujud masyarakat Kabupaten Katingan yang bermoral, beretika, berbudaya dan berdaya saing tinggi. Meningkatkan daya saing melalui peningkatan harkat, martabat, dan harga diri, serta bercitra baik (kreatif, inovatif, rajin) dan menekan gangguan keamanan, menstabilkan kondisi sosial politik melalui Penegakkan Hukum, Keamanan dan Ketertiban menuju tercipta Kabupaten Katingan yang aman damai dan bersatu, sesuai motto Penyang Hinje Simpei.

- e. Mengelola Sumber Daya Alam dan Lingkungan Hidup secara bijaksana, menstabilkan keseimbangan ekosistem, menghemat penggunaan SDA, menghentikan pemborosan penggunaan berbagai sumber daya, menghentikan kerusakan lingkungan hidup agar terwujud pembangunan Kabupaten Katingan yang berkelanjutan.
- f. Memacu Pembangunan Bidang Pemerintahan agar terwujud tata pemerintahan yang baik dan bersih serta memantapkan pelaksanaan otonomi daerah dalam bingkai NKRI, meningkatkan kualitas pelayanan umum dengan menerapkan pelayanan prima kepada masyarakat, sehingga pelaksanaan Otonomi Daerah semakin nyata dan bertanggung jawab sebagai perwujudan dari tata pemerintahan yang baik dan bersih.

4.2 Prioritas Pembangunan Daerah

Prioritas pembangunan daerah dirumuskan berdasarkan evaluasi lebih lanjut terhadap permasalahan pembangunan daerah kemudian dihubungkan dengan program pembangunan daerah pada RPJMD dan RPJPD. Suatu prioritas pembangunan daerah pada dasarnya berisi program-program unggulan Perangkat Daerah (terpilih) yang paling tinggi relasinya bagi tercapainya target sasaran pembangunan daerah pada tahun rencana. Dalam penentuan prioritas pembangunan, terlebih dahulu dilakukan identifikasi permasalahan pembangunan daerah. Kriteria yang digunakan untuk memilih dan menilai usulan program dan kegiatan untuk RKPD Kabupaten Katingan Tahun 2023 adalah sebagai berikut:

1. Kesesuaian dengan Perubahan RPJMD Kabupaten Katingan Tahun 2018-2023 dan Renstra Perangkat Daerah Tahun 2018-2023;
2. Mendukung penurunan angka kemiskinan, mendukung perluasan kesempatan kerja dan pertumbuhan ekonomi;
3. Mendukung Program KLA, inovasi, akses sanitasi, penurunan stunting;
4. Merupakan kewenangan Pemerintah Kabupaten;
5. Sesuai dengan Tupoksi Perangkat Daerah bersangkutan;
6. Sesuai dengan isu strategis dan masalah mendesak;
7. Menyentuh secara langsung bagi usaha pemecahan masalah mendasar yang dihadapi masyarakat.

4.2.1 Prioritas Pembangunan Nasional Tahun 2023

Prioritas Nasional pada Rencana Kerja Pemerintah (RKP) Tahun 2023 adalah:

1. Percepatan penghapusan kemiskinan ekstrem 2024 akan mencapai 0-1% yang artinya pada tahun 2023 Indonesia harus menurunkan kemiskinan ekstrem 2,5 – 3 juta penduduk.
2. Peningkatan kualitas Sumber Daya Manusia (SDM) dalam hal Kesehatan dan Pendidikan.
3. Penanggulangan Pengangguran yang disertai pekerjaan yang layak (decent job).

4. Mendorong Pemulihan Dunia Usaha.
5. Revitalisasi Industri dan Penguatan Riset Terapan dalam rangka mendorong Produktivitas.
6. Ekonomi Hijau.
7. Percepatan pembangunan infrastruktur dasar, antara lain air bersih dan sanitasi.

RKP 2023 merupakan RKP tahun keempat dari pelaksanaan RPJMN 2020-2024. Tema RKP 2023 **“Peningkatan Produktivitas Untuk Transformasi Ekonomi yang Inklusif dan Berkelanjutan”** Berikut ini Sasaran pembangunan adalah:

1. Pertumbuhan ekonomi dengan target 5,3 – 5,9%
2. Penurunan Emisi gas rumah kaca sebesar 27%
3. Tingkat pengangguran terbuka 5,3 – 6%
4. Rasio Gini 0,375 – 0,378
5. Indeks Pembangunan Manusia (IPM) 73,29 73,35
6. Tingkat Kemiskinan 7 – 8 %

4.2.2 Prioritas Pembangunan Provinsi Kalimantan Tengah Tahun 2023

Pembangunan Tahun 2023 merupakan tahun ketiga pelaksanaan RPJMD Tahun 2021-2026. Fokus/tema pembangunan Provinsi Kalimantan Tengah Tahun 2023 mengarah pada **“Akselerasi Ekonomi-ekonomi Lokal Melalui Optimalisasi Sumber Daya Lokal Disertai Peningkatan Kualitas SDM Menuju Kalteng Sejahtera dan Mandiri”** Prioritas Pembangunan Daerah Provinsi Kalimantan Tengah diarahkan untuk :

1. Meningkatkan pembangunan infrastruktur mendukung penanganan pembangunan ekonomi Kalteng Bermartabat,
2. Mengembangkan konektivitas destinasi pariwisata, pengembangan ekonomi hijau dan sertifikat masyarakat adat untuk Kalteng Berkah,
3. Pengembangan rumah ibadah, institusi Pendidikan keagamaan dan komunitas adat, guru – guru sekolah keagamaan untuk Kalteng Religius,
4. Mempercepat pengembangan kawasan industri, ekonomi dan Food Estate, mempercepat pemulihan ekonomi, peningkatan koperasi dan UMKM, peningkatan pendidikan dan peningkatan kesehatan masyarakat untuk Kalteng kuat,
5. Mengoptimalkan penerapan e-government, peningkatan SDM aparatur birokrasi, keterbukaan kompetensi kalangan professional dan peningkatan intensif aparatur untuk Kalteng amanah,
6. Memperkuat falsafah Huma Betang, menerbitkan peraturan dan hukum adat dan memperkuat kelembagaan adat untuk Kalteng Harmoni.

4.2.3 Prioritas Pembangunan Kabupaten Katingan Tahun 2023

Prioritas Pembangunan Daerah Kabupaten Katingan yang diambil dari strategi pembangunan jangka menengah sebagaimana termuat dalam Perubahan RPJMD Kabupaten Katingan Tahun 2018-2023 yang diarahkan menjadi Prioritas Daerah, berdasarkan Perubahan RPJMD Kabupaten Katingan periode 2018-2023 tema pembangunan Kabupaten Katingan tahun 2023 mengarah pada **“Peningkatan kesejahteraan masyarakat melalui upaya pemulihan sektor ekonomi, peningkatan derajat Kesehatan masyarakat, peningkatan kualitas pendidikan, serta peningkatan**

infrastruktur daerah dan perkotaan”. Prioritas Kabupaten Katingan tahun 2023 adalah sebagai berikut:

1. Meningkatkan penerapan reformasi birokrasi;
2. Meningkatkan kepastian dan kualitas produk hukum daerah;
3. Memperkuat ekonomi lokal berbasis pertanian;
4. Meningkatkan keberdayaan dan kemandirian masyarakat;
5. Memacu perkembangan desa dan pemberdayaan masyarakatnya;
6. Meningkatkan layanan pendidikan dan kesehatan yang berkualitas dan terjangkau.
7. Meningkatkan peran serta perempuan dan pengarusutamaan gender dalam pembangunan;
8. Meningkatkan pelayanan infrastruktur yang menjangkau seluruh wilayah;
9. Meningkatkan pengelolaan sumber daya alam dan lingkungan yang berkelanjutan serta tanggap terhadap perubahan iklim;
10. Meningkatkan peran serta masyarakat dalam menciptakan keamanan, ketertiban dan ketenteraman; dan
11. Mengembangkan dan melestarikan budaya lokal.

Prioritas Daerah di Kabupaten Katingan akan menjadi fokus program dan kegiatan seluruh Perangkat Daerah Kabupaten Katingan. Prioritas tersebut menjadi bagian dari prioritas pembangunan Satuan Organisasi Perangkat Daerah (SOPD) Kabupaten Katingan. Usulan program dan kegiatan dari SOPD juga selaras dan memperhatikan kebijakan Provinsi Kalimantan Tengah dan Pemerintah Pusat untukantisipasi dan penyelesaian target-target pembangunan provinsi dan nasional. Perencanaan pembangunan, arah pembangunan daerah harus selaras dengan arah perencanaan pembangunan provinsi dan nasional.

4.2.4 Sinkronisasi Prioritas Pembangunan Kabupaten Katingan terhadap Prioritas Provinsi

Sinkronisasi Prioritas Daerah Kabupaten Katingan Tahun 2022 dengan Prioritas Pembangunan Provinsi Kalimantan Tengah Tahun 2022 sebagaimana Tabel 4.1 berikut.

Tabel 4.1

Sinkronisasi Prioritas Daerah Kabupaten Katingan Tahun 2023 dengan Proritas Daerah Provinsi Kalimantan Tengah Tahun 2023

Prioritas Daerah Kabupaten Katingan		Prioritas Daerah Provinsi Kalimantan Tengah
1.	Meningkatkan penerapan reformasi birokrasi	Prioritas 5 Mengoptimalkan penerapan e-government, peningkatan SDM aparatur birokrasi, keterbukaan kompetensi kalangan profesional dan peningkatan intensif aparatur untuk Kalteng Amanah
2.	Meningkatkan kepastian dan kualitas produk hukum daerah	Prioritas 5 Mengoptimalkan penerapan e-government, peningkatan SDM aparatur birokrasi, keterbukaan kompetensi kalangan profesional dan peningkatan

Prioritas Daerah Kabupaten Katingan		Prioritas Daerah Provinsi Kalimantan Tengah
		intensif aparatur untuk Kalteng Amanah
		Prioritas 6 Memperkuat Falsafah Huma Betang, menerbitkan peraturan dan hukum adat dan memperkuat kelembagaan adat untuk Kalteng Harmoni
3.	Menguatkan ekonomi lokal berbasis pertanian	Prioritas 1 Meningkatkan pembangunan infrastruktur mendukung penanganan pembangunan ekonomi untuk Kalteng Bermanfaat
		Prioritas 4 Mempercepat pengembangan Kawasan industri, ekonomi dan <i>Food Estate</i> , mempercepat pemulihan ekonomi, peningkatan koperasi dan UMKM, peningkatan pendidikan dan peningkatan Kesehatan masyarakat untuk Kalteng Kuat
4.	Meningkatkan keberdayaan dan kemandirian masyarakat	Prioritas 1 Meningkatkan pembangunan infrastruktur mendukung penanganan pembangunan ekonomi untuk Kalteng Bermanfaat
		Prioritas 2 Mengembangkan konektivitas destinasi pariwisata, pengembangan ekonomi hijau dan sertifikat masyarakat adat untuk Kalteng Elok
		Prioritas 4 Mempercepat pengembangan Kawasan industri, ekonomi dan <i>Food Estate</i> , mempercepat pemulihan ekonomi, peningkatan koperasi dan UMKM, peningkatan pendidikan dan peningkatan Kesehatan masyarakat untuk Kalteng Kuat
5.	Memacu perkembangan desa dan pemberdayaan masyarakatnya	Prioritas 5 Mengoptimalkan penerapan e-government, peningkatan SDM aparatur birokrasi, keterbukaan kompetensi kalangan profesional dan peningkatan intensif aparatur untuk Kalteng Amanah
		Prioritas 4 Mempercepat pengembangan Kawasan

Prioritas Daerah Kabupaten Katingan	Prioritas Daerah Provinsi Kalimantan Tengah
	industri, ekonomi dan <i>Food Estate</i> , mempercepat pemulihan ekonomi, peningkatan koperasi dan UMKM, peningkatan pendidikan dan peningkatan Kesehatan masyarakat untuk Kalteng Kuat
6. Meningkatkan layanan Pendidikan dan Kesehatan yang berkualitas dan terjangkau	Prioritas 3 Pengembangan rumah ibadah, institusi pendidikan keagamaan dan komunitas adat, memperluas pengiriman tokoh-tokoh lintas agama dan meningkatkan insentif khusus bagi guru-guru sekolah keagamaan untuk Kalteng Religius
	Prioritas 4 Mempercepat pengembangan Kawasan industri, ekonomi dan <i>Food Estate</i> , mempercepat pemulihan ekonomi, peningkatan koperasi dan UMKM, peningkatan pendidikan dan peningkatan Kesehatan masyarakat untuk Kalteng Kuat
7. Meningkatkan peran serta perempuan dan pengarusutamaan gender dalam pembangunan	Prioritas 3 Pengembangan rumah ibadah, institusi pendidikan keagamaan dan komunitas adat, memperluas pengiriman tokoh-tokoh lintas agama dan meningkatkan insentif khusus bagi guru-guru sekolah keagamaan untuk Kalteng Religius
	Prioritas 4 Mempercepat pengembangan Kawasan industri, ekonomi dan <i>Food Estate</i> , mempercepat pemulihan ekonomi, peningkatan koperasi dan UMKM, peningkatan pendidikan dan peningkatan Kesehatan masyarakat untuk Kalteng Kuat
	Prioritas 5 Mengoptimalkan penerapan e-government, peningkatan SDM aparatur birokrasi, keterbukaan kompetensi kalangan profesional dan peningkatan intensif aparatur untuk Kalteng Amanah
8. Meningkatkan pelayanan infrastruktur yang menjangkau seluruh wilayah	Prioritas 1 Meningkatkan pembangunan infrastruktur mendukung penanganan

Prioritas Daerah Kabupaten Katingan		Prioritas Daerah Provinsi Kalimantan Tengah
		pembangunan ekonomi untuk Kalteng Bermanfaat
		Prioritas 2 Mengembangkan konektivitas destinasi pariwisata, pengembangan ekonomi hijau dan sertifikasi masyarakat adat untuk Kalteng Elok
9.	Meningkatkan pengelolaan sumber daya alam dan lingkungan yang berkelanjutan serta tanggap terhadap perubahan iklim	Prioritas 2 Mengembangkan konektivitas destinasi pariwisata, pengembangan ekonomi hijau dan sertifikasi masyarakat adat untuk Kalteng Elok
		Prioritas 4 Mempercepat pengembangan Kawasan industri, ekonomi dan <i>Food Estate</i> , mempercepat pemulihan ekonomi, peningkatan koperasi dan UMKM, peningkatan pendidikan dan peningkatan Kesehatan masyarakat untuk Kalteng Kuat
10.	Meningkatkan peran serta masyarakat dalam menciptakan keamanan, ketertiban dan ketentraman	Prioritas 3 Pengembangan rumah ibadah, institusi pendidikan keagamaan dan komunitas adat, memperluas pengiriman tokoh-tokoh lintas agama dan meningkatkan insentif khusus bagi guru-guru sekolah keagamaan untuk Kalteng Religius
		Prioritas 4 Mempercepat pengembangan Kawasan industri, ekonomi dan <i>Food Estate</i> , mempercepat pemulihan ekonomi, peningkatan koperasi dan UMKM, peningkatan pendidikan dan peningkatan Kesehatan masyarakat untuk Kalteng Kuat
		Prioritas 6 Memperkuat Falsafah Huma Betang, menerbitkan peraturan dan hukum adat dan memperkuat kelembagaan adat untuk Kalteng Harmoni
11.	Mengembangkan dan melestarikan budaya lokal	Prioritas 6 Memperkuat Falsafah Huma Betang, menerbitkan peraturan dan hukum adat dan memperkuat kelembagaan adat untuk Kalteng Harmoni

4.2.5 Perubahan Kegiatan Pembangunan Kabupaten Katingan Tahun 2023

Dengan memperhatikan hasil capaian kinerja pelaksanaan kegiatan APBD Kabupaten Katingan Tahun Anggaran 2023 sampai dengan triwulan II terdapat program dan kegiatan yang perlu dilakukan penyesuaian dengan kondisi yang terjadi dan yang akan dihadapi pada semester kedua Tahun 2023, antara lain perkembangan tidak sesuai dengan asumsi-asumsi dalam RKPD Kabupaten Katingan Tahun 2023 yaitu adanya perkembangan yang tidak sesuai dengan asumsi kerangka ekonomi daerah dan kerangka pendanaan, prioritas dan sasaran pembangunan, rencana program dan kegiatan prioritas daerah. Selanjutnya Perubahan RKPD yang terjadi disebabkan oleh perkembangan yang tidak sesuai dengan asumsi RKPD Kabupaten Katingan Tahun 2023 disebabkan adanya :

1. Beberapa agenda penting kegiatan yang harus segera dilaksanakan, namun anggaran tidak tersedia/tidak cukup pada APBD Kabupaten Katingan hingga diperlukan penyesuaian kembali serta efisiensi karena penyesuaian dengan indikator kinerja, serta kegiatan yang tidak dapat dilaksanakan.
2. Hasil Audit BPK-RI terhadap APBD Kabupaten Katingan Tahun Anggaran 2022 terkait SiLPA Riil Tahun Anggaran 2022 sebesar Rp. 111.394.517.123,00 sedangkan dalam struktur APBD Murni Tahun Anggaran 2023 SiLPA dianggarkan sebesar Rp. 191.620.343.674,00 sehingga harus dilakukan penyesuaian terhadap APBD Tahun Anggaran 2023.
3. Pergeseran anggaran rekening belanja antar unit organisasi, antar program/kegiatan, antar sub kegiatan dan antar rekening yang tentunya menyebabkan penambahan atau pengurangan pagu alokasi pada setiap program, kegiatan dan sub kegiatan yang telah disusun di tahun 2023.

Kondisi tersebut mendorong perlunya pengajuan Perubahan APBD Tahun Anggaran 2023 yang dimulai dengan penyusunan dokumen Perubahan RKPD Tahun 2023 yang kemudian disusul dengan penyusunan dokumen Kebijakan Umum Perubahan APBD Tahun Anggaran 2023 dan PPAS Perubahan APBD Tahun Anggaran 2023.

BAB V

RENCANA KERJA DAN PENDANAAN DAERAH

Berdasarkan pengendalian dan evaluasi pelaksanaan APBD Tahun Anggaran 2023 sampai Triwulan II berdampak pada penyesuaian pada kegiatan hingga sub kegiatan yang dilaksanakan oleh OPD. Kategori penyesuaian adalah kegiatan yang mengalami penambahan anggaran, kegiatan/sub kegiatan baru, kegiatan yang mengalami pengurangan anggaran, maupun yang ditunda. Selanjutnya, penyesuaian kegiatan-kegiatan tersebut akan menjadi bahan utama pada penyusunan Rancangan Perubahan APBD Tahun Anggaran 2023.

Perubahan terhadap rencana program dan kegiatan pada Perubahan Rencana Kerja Pemerintahan Daerah (RKPD) Tahun 2023 Kabupaten Katingan disusun berdasarkan pada beberapa hal sebagai berikut :

1. Beberapa agenda penting kegiatan yang harus segera dilaksanakan, namun anggaran tidak tersedia/tidak cukup pada APBD Kabupaten Katingan hingga diperlukan penyesuaian kembali serta efisiensi karena penyesuaian dengan indikator kinerja, serta kegiatan yang tidak dapat dilaksanakan.
2. Hasil Audit BPK-RI terhadap APBD Kabupaten Katingan Tahun Anggaran 2022 terkait SiLPA Riil Tahun Anggaran 2022 sebesar Rp. 183.862.084.043,00 sedangkan dalam struktur APBD Murni Tahun Anggaran 2023 SiLPA dianggarkan sebesar Rp. 184.954.065.992,00 sehingga harus dilakukan penyesuaian terhadap APBD Tahun Anggaran 2023.
3. Pergeseran anggaran rekening belanja antar unit organisasi, antar program/kegiatan, antar sub kegiatan dan antar rekening yang tentunya menyebabkan penambahan atau pengurangan pagu alokasi pada setiap program, kegiatan dan sub kegiatan yang telah disusun di tahun 2023.

Rencana kegiatan yang mengalami penyesuaian seperti penambahan anggaran, pengurangan anggaran, rencana kegiatan baru dapat dilihat pada Tabel 5.1 Rancangan Perubahan Rencana Kerja dan Pendanaan Kabupaten Katingan Tahun 2023. (Lampiran II)

LAMPIRAN II
PERUBAHAN BKPD KABUPATEN KATINGAN
TAHUN 2023

**Penetapan Perubahan Rencana Kerja Pemerintah Daerah (RKPD)
Kabupaten Katingan
Tahun 2023**

Kode	Urusan/ Bidang Urusan/ Program/ Kegiatan/ Sub Kegiatan	Indikator Program/ Kegiatan/ Sub Kegiatan	Target Akhir Periode RPJMD	Realisasi Capaian RKPD Tahun 2021	Prakiraan Capaian Target RKPD Tahun 2022	Capaian Kinerja dan Kerangka Pendanaan							Kelompok Sasaran	Prakiraan Maju Rencana Tahun 2024		Perangkat Daerah Penanggung Jawab					
						Target 2023		Pagu Indikatif			Lokasi	Sumber Dana		Prioritas			Target	Pagu Indikatif			
						Semula	Menjadi	RKPD 2023	APBD 2023	RKPD 2023 Perubahan				Nasional	Daerah						
1						URUSAN PEMERINTAHAN WAJIB YANG BERKAITAN DENGAN PELAYANAN DASAR															
1	01								408,996,530,657	367,319,080,247	370,090,559,063				528,498,851,299						
1	01	01							318,916,438,657	286,015,780,254	260,717,663,636			B	449,282,607,298						
1	01	01	2.01						66,101,876	154,451,876	36,981,782			100 %	72,712,064						
1	01	01	2.01	02					1 Dokumen	1 Dokumen	15,000,000	15,000,000	879,906	Kab. Katingan, Katingan Hilir, Kasongan Lama	Dana Transfer Umum-Dana Alokasi Umum	Meningkatkan Sumber Daya Manusia Yang Berkualitas Dan Berdaya Saing	f. Meningkatkan layanan pendidikan dan kesehatan yang berkualitas dan terjangkau	Dinas Pendidikan Kabupaten Katingan	1 Dokumen	16,500,000	Dinas Pendidikan
1	01	01	2.01	03					1 Dokumen	1 Dokumen	15,000,000	15,000,000	15,000,000	Kab. Katingan, Katingan Hilir, Kasongan Lama	Dana Transfer Umum-Dana Alokasi Umum	Meningkatkan Sumber Daya Manusia Yang Berkualitas Dan Berdaya Saing	f. Meningkatkan layanan pendidikan dan kesehatan yang berkualitas dan terjangkau	Dinas Pendidikan Kabupaten Katingan	1 Dokumen	16,500,000	Dinas Pendidikan
1	01	01	2.01	04					1 Dokumen	1 Dokumen	15,000,000	103,350,000	0	Kab. Katingan, Katingan Hilir, Kasongan Lama	Dana Transfer Umum-Dana Alokasi Umum	Meningkatkan Sumber Daya Manusia Yang Berkualitas Dan Berdaya Saing	f. Meningkatkan layanan pendidikan dan kesehatan yang berkualitas dan terjangkau	Dinas Pendidikan Kabupaten Katingan	1 Dokumen	16,500,000	Dinas Pendidikan
1	01	01	2.01	05					1 Dokumen	1 Dokumen	15,000,000	15,000,000	15,000,000	Kab. Katingan, Katingan Hilir, Kasongan Lama	Dana Transfer Umum-Dana Alokasi Umum	Meningkatkan Sumber Daya Manusia Yang Berkualitas Dan Berdaya Saing	f. Meningkatkan layanan pendidikan dan kesehatan yang berkualitas dan terjangkau	Dinas Pendidikan Kabupaten Katingan	1 Dokumen	16,500,000	Dinas Pendidikan
1	01	01	2.01	06					1 dokumen	1 dokumen	6,101,876	6,101,876	6,101,876	Kab. Katingan, Katingan Hilir, Kasongan Lama	Dana Transfer Umum-Dana Alokasi Umum	Meningkatkan Sumber Daya Manusia Yang Berkualitas Dan Berdaya Saing	f. Meningkatkan layanan pendidikan dan kesehatan yang berkualitas dan terjangkau	Dinas Pendidikan Kabupaten Katingan	1 dokumen	6,712,064	Dinas Pendidikan
1	01	01	2.02						314,171,213,327	280,169,195,917	253,850,026,026			100 %	444,135,163,580						

**Penetapan Perubahan Rencana Kerja Pemerintah Daerah (RKPD)
Kabupaten Katingan
Tahun 2023**

Kode	Urusan/ Bidang Urusan/ Program/ Kegiatan/ Sub Kegiatan	Indikator Program/ Kegiatan/ Sub Kegiatan	Target Akhir Periode RPJMD	Realisasi Capaian RKPD Tahun 2021	Prakiraan Capaian Target RKPD Tahun 2022	Capaian Kinerja dan Kerangka Pendanaan								Kelompok Sasaran	Prakiraan Maju Rencana Tahun 2024		Perangkat Daerah Penanggung Jawab	
						Target 2023		Pagu Indikatif			Lokasi	Sumber Dana	Prioritas		Target	Pagu Indikatif		
						Semula	Menjadi	RKPD 2023	APBD 2023	RKPD 2023 Perubahan			Nasional					Daerah
1 01 01 2.02 01	Penyediaan Gaji dan Tunjangan ASN	Jumlah Orang yang Menerima Gaji dan Tunjangan ASN				2049 orang	2049 orang	314,171,213,327	280,169,195,917	253,850,026,026	Kab. Katingan, Semua Kecamatan, Semua Kelurahan	Dana Transfer Umum-Dana Alokasi Umum Dana Transfer Khusus-Dana Alokasi Khusus Non Fisik	Meningkatkan Sumber Daya Manusia Yang Berkualitas Dan Berdaya Saing	f. Meningkatkan layanan pendidikan dan kesehatan yang berkualitas dan terjangkau	Dinas Pendidikan Kabupaten Katingan	2049 orang	444,135,163,580	Dinas Pendidikan
1 01 01 2.03	Administrasi Barang Milik Daerah pada Perangkat Daerah	Persentase Layanan Administrasi Kepegawaian	%	%	%	100 %	100 %	0	0	0						100 %	0	
1 01 01 2.03 04	Pembinaan, Pengawasan, dan Pengendalian Barang Milik Daerah pada SKPD	Jumlah Laporan Hasil Pembinaan, Pengawasan, dan Pengendalian Barang Milik Daerah pada SKPD				0 Laporan	0 Laporan	0	0	0	Kab. Katingan, Katingan Hilir, Kasongan Lama	Meningkatkan Sumber Daya Manusia Yang Berkualitas Dan Berdaya Saing	f. Meningkatkan layanan pendidikan dan kesehatan yang berkualitas dan terjangkau f. Meningkatkan layanan pendidikan dan kesehatan yang berkualitas dan terjangkau	Dinas Pendidikan Kabupaten Katingan	0 Laporan	0	Dinas Pendidikan	
1 01 01 2.03 06	Penatausahaan Barang Milik Daerah pada SKPD	Jumlah Laporan Penatausahaan Barang Milik Daerah pada SKPD				0 Laporan	0 Laporan	0	0	0	Kab. Katingan, Katingan Hilir, Kasongan Lama	Meningkatkan Sumber Daya Manusia Yang Berkualitas Dan Berdaya Saing	f. Meningkatkan layanan pendidikan dan kesehatan yang berkualitas dan terjangkau f. Meningkatkan layanan pendidikan dan kesehatan yang berkualitas dan terjangkau	Dinas Pendidikan Kabupaten Katingan	0 Laporan	0	Dinas Pendidikan	
1 01 01 2.05	Administrasi Kepegawaian Perangkat Daerah	Persentase Layanan Administrasi Kepegawaian	%	%	%	100 %	100 %	52,745,092	200,000,000	150,000,000						100 %	175,632,844	
1 01 01 2.05 02	Pengadaan Pakaian Dinas beserta Atribut Kelengkapannya	Jumlah Paket Pakaian Dinas Beserta Atribut Kelengkapannya				72 paket	72 paket	0	0	0	Kab. Katingan, Katingan Hilir, Kasongan Lama	Dana Transfer Umum-Dana Alokasi Umum	f. Meningkatkan layanan pendidikan dan kesehatan yang berkualitas dan terjangkau	Dinas Pendidikan Kabupaten Katingan	72 paket	83,105,000	Dinas Pendidikan	
1 01 01 2.05 11	Bimbingan Teknis Implementasi Peraturan Perundang-Undangan	Jumlah Orang yang Mengikuti Bimbingan Teknis Implementasi Peraturan Perundang-Undangan				72 Orang	72 Orang	52,745,092	200,000,000	150,000,000	Kab. Katingan, Katingan Hilir, Kasongan Lama	Dana Transfer Umum-Dana Alokasi Umum	f. Meningkatkan layanan pendidikan dan kesehatan yang berkualitas dan terjangkau	Dinas Pendidikan Kabupaten Katingan	72 Orang	92,527,844	Dinas Pendidikan	

**Penetapan Perubahan Rencana Kerja Pemerintah Daerah (RKPD)
Kabupaten Katingan
Tahun 2023**

Kode	Urusan/ Bidang Urusan/ Program/ Kegiatan/ Sub Kegiatan	Indikator Program/ Kegiatan/ Sub Kegiatan	Target Akhir Periode RPJMD	Realisasi Capaian RKPD Tahun 2021	Prakiraan Capaian Target RKPD Tahun 2022	Capaian Kinerja dan Kerangka Pendanaan								Kelompok Sasaran	Prakiraan Maju Rencana Tahun 2024		Perangkat Daerah Penanggung Jawab	
						Target 2023		Pagu Indikatif			Lokasi	Sumber Dana	Prioritas		Target	Pagu Indikatif		
						Semula	Menjadi	RKPD 2023	APBD 2023	RKPD 2023 Perubahan			Nasional					Daerah
1 01 01 2.06	Administrasi Umum Perangkat Daerah	Persentase Pemenuhan Administrasi Umum Perangkat Daerah	%		%	100 %	100 %	2,604,836,897	2,353,518,512	3,252,339,066						100 %	1,848,286,906	
1 01 01 2.06 01	Penyediaan Komponen Instalasi Listrik/Penerangan Bangunan Kantor	Jumlah Paket Komponen Instalasi Listrik/Penerangan Bangunan Kantor yang Disediakan				3 paket	3 paket	5,000,000	5,000,000	13,000,000	Kab. Katingan, Katingan Hilir, Kasongan Lama	Dana Transfer Umum- Dana Alokasi Umum		f. Meningkatkan layanan pendidikan dan kehatan yang berkualitas dan terjangkau	Dinas Pendidikan Kabupaten Katingan	3 paket	5,092,765	Dinas Pendidikan
1 01 01 2.06 02	Penyediaan Peralatan dan Perlengkapan Kantor	Jumlah Paket Peralatan dan Perlengkapan Kantor yang Disediakan				5 paket	5 paket	1,368,836,897	987,518,512	1,475,030,946	Kab. Katingan, Katingan Hilir, Kasongan Lama	Dana Transfer Umum- Dana Alokasi Umum		f. Meningkatkan layanan pendidikan dan kehatan yang berkualitas dan terjangkau	Dinas Pendidikan Kabupaten Katingan	5 paket	351,931,461	Dinas Pendidikan
1 01 01 2.06 04	Penyediaan Bahan Logistik Kantor	Jumlah Paket Bahan Logistik Kantor yang Disediakan				3 paket	3 paket	125,000,000	155,000,000	202,800,000	Kab. Katingan, Katingan Hilir, Kasongan Lama	Dana Transfer Umum- Dana Alokasi Umum		f. Meningkatkan layanan pendidikan dan kehatan yang berkualitas dan terjangkau	Dinas Pendidikan Kabupaten Katingan	3 paket	171,124,800	Dinas Pendidikan
1 01 01 2.06 05	Penyediaan Barang Cetakan dan Penggandaan	Jumlah Paket Barang Cetakan dan Penggandaan yang Disediakan				4 paket	4 paket	135,000,000	135,000,000	135,000,000	Kab. Katingan, Katingan Hilir, Kasongan Lama	Dana Transfer Umum- Dana Alokasi Umum		f. Meningkatkan layanan pendidikan dan kehatan yang berkualitas dan terjangkau	Dinas Pendidikan Kabupaten Katingan	4 paket	179,481,880	Dinas Pendidikan
1 01 01 2.06 06	Penyediaan Bahan Bacaan dan Peraturan Perundang- undangan	Jumlah Dokumen Bahan Bacaan dan Peraturan Perundang- Undangan yang Disediakan				12 dokumen	12 dokumen	26,000,000	26,000,000	26,000,000	Kab. Katingan, Katingan Hilir, Kasongan Lama	Dana Transfer Umum- Dana Alokasi Umum		f. Meningkatkan layanan pendidikan dan kehatan yang berkualitas dan terjangkau	Dinas Pendidikan Kabupaten Katingan	12 dokumen	40,656,000	Dinas Pendidikan
1 01 01 2.06 09	Penyelenggaraan Rapat Koordinasi dan Konsultasi SKPD	Jumlah Laporan Penyelenggaraan Rapat Koordinasi dan Konsultasi SKPD				12 laporan	12 laporan	900,000,000	1,000,000,000	1,315,508,124	Kab. Katingan, Katingan Hilir, Kasongan Lama	Dana Transfer Umum- Dana Alokasi Umum		f. Meningkatkan layanan pendidikan dan kehatan yang berkualitas dan terjangkau	Dinas Pendidikan Kabupaten Katingan	12 laporan	1,100,000,000	Dinas Pendidikan
1 01 01 2.06 11	Dukungan Pelaksanaan Sistem Pemerintahan Berbasis Elektronik pada SKPD	Jumlah Dokumen Dukungan Pelaksanaan Sistem Pemerintahan Berbasis Elektronik pada SKPD				1 Dokumen	1 Dokumen	45,000,000	45,000,000	84,999,996	Kab. Katingan, Katingan Hilir, Kasongan Lama	Dana Transfer Umum- Dana Alokasi Umum		f. Meningkatkan layanan pendidikan dan kehatan yang berkualitas dan terjangkau	Dinas Pendidikan Kabupaten Katingan	1 Dokumen	0	Dinas Pendidikan
1 01 01 2.07	Pengadaan Barang Milik Daerah Penunjang Urusan Pemerintah Daerah	Persentase Sarana Prasarana Perkantoran yang mendukung kelancaran tugas dan fungsi administrasi perangkat daerah	%		%	100 %	100 %	50,000,000	756,000,000	851,877,820						100 %	785,568,080	

**Penetapan Perubahan Rencana Kerja Pemerintah Daerah (RKPD)
Kabupaten Katingan
Tahun 2023**

Kode	Urusan/ Bidang Urusan/ Program/ Kegiatan/ Sub Kegiatan	Indikator Program/ Kegiatan/ Sub Kegiatan	Target Akhir Periode RPJMD	Realisasi Capaian RKPD Tahun 2021	Prakiraan Capaian Target RKPD Tahun 2022	Capaian Kinerja dan Kerangka Pendanaan								Kelompok Sasaran	Prakiraan Maju Rencana Tahun 2024		Perangkat Daerah Penanggung Jawab	
						Target 2023		Pagu Indikatif			Lokasi	Sumber Dana	Prioritas		Target	Pagu Indikatif		
						Semula	Menjadi	RKPD 2023	APBD 2023	RKPD 2023 Perubahan			Nasional					Daerah
1 01 01 2.07 05	Pengadaan Mebel	Jumlah Paket Mebel yang Disediakan				1 Unit	1 Unit	0	0	0	Kab. Katingan, Katingan Hilir, Kasongan Lama		f. Meningkatkan layanan pendidikan dan kesehatan yang berkualitas dan terjangkau	Dinas Pendidikan Kabupaten Katingan	1 Unit	0	Dinas Pendidikan	
1 01 01 2.07 08	Pengadaan Aset Tak Berwujud	Jumlah Unit Aset Tak Berwujud yang Disediakan				0 Unit	0 Unit	0	0	0	Kab. Katingan, Katingan Hilir, Kasongan Lama		f. Meningkatkan layanan pendidikan dan kesehatan yang berkualitas dan terjangkau f. Meningkatkan layanan pendidikan dan kesehatan yang berkualitas dan terjangkau	Dinas Pendidikan Kabupaten Katingan	0 Unit	0	Dinas Pendidikan	
1 01 01 2.07 09	Pengadaan Gedung Kantor atau Bangunan Lainnya	Jumlah Unit Gedung Kantor atau Bangunan Lainnya yang Disediakan				0 Unit	0 Unit	0	0	0	Kab. Katingan, Katingan Hilir, Kasongan Lama		f. Meningkatkan layanan pendidikan dan kesehatan yang berkualitas dan terjangkau	Dinas Pendidikan Kabupaten Katingan	0 Unit	572,014,080	Dinas Pendidikan	
1 01 01 2.07 10	Pengadaan Sarana dan Prasarana Gedung Kantor atau Bangunan Lainnya	Jumlah Unit Sarana dan Prasarana Gedung Kantor atau Bangunan Lainnya yang Disediakan				1 unit	1 unit	50,000,000	756,000,000	851,877,820	Kab. Katingan, Katingan Hilir, Kasongan Lama	Dana Transfer Umum-Dana Alokasi Umum	f. Meningkatkan layanan pendidikan dan kesehatan yang berkualitas dan terjangkau	Dinas Pendidikan Kabupaten Katingan	1 unit	213,554,000	Dinas Pendidikan	
1 01 01 2.07 11	Pengadaan Sarana dan Prasarana Pendukung Gedung Kantor atau Bangunan Lainnya	Jumlah Unit Sarana dan Prasarana Pendukung Gedung Kantor atau Bangunan Lainnya yang Disediakan				1 Unit	1 Unit	0	0	0	Kab. Katingan, Katingan Hilir, Kasongan Lama		f. Meningkatkan layanan pendidikan dan kesehatan yang berkualitas dan terjangkau	Dinas Pendidikan Kabupaten Katingan	1 Unit	0	Dinas Pendidikan	
1 01 01 2.08	Penyediaan Jasa Penunjang Urusan Pemerintahan Daerah	Persentase Pemenuhan jasa penunjang urusan pemerintah	%		%	100 %	100 %	1,642,128,965	1,963,511,259	2,197,336,252					100 %	1,843,948,638		
1 01 01 2.08 01	Penyediaan Jasa Surat Menyurat	Jumlah Laporan Penyediaan Jasa Surat Menyurat				12 Laporan	12 Laporan	3,437,500	3,437,500	3,437,500	Kab. Katingan, Katingan Hilir, Kasongan Lama	Dana Transfer Umum-Dana Alokasi Umum	f. Meningkatkan layanan pendidikan dan kesehatan yang berkualitas dan terjangkau	Dinas Pendidikan Kabupaten Katingan	12 Laporan	3,781,250	Dinas Pendidikan	
1 01 01 2.08 02	Penyediaan Jasa Komunikasi, Sumber Daya Air dan Listrik	Jumlah Laporan Penyediaan Jasa Komunikasi, Sumber Daya Air dan Listrik yang Disediakan				1 Laporan	1 Laporan	124,800,000	124,800,000	139,100,000	Kab. Katingan, Katingan Hilir, Kasongan Lama	Dana Transfer Umum-Dana Alokasi Umum	f. Meningkatkan layanan pendidikan dan kesehatan yang berkualitas dan terjangkau	Dinas Pendidikan Kabupaten Katingan	1 Laporan	137,280,000	Dinas Pendidikan	
1 01 01 2.08 03	Penyediaan Jasa Peralatan dan Perlengkapan Kantor	Jumlah Laporan Penyediaan Jasa Peralatan dan Perlengkapan Kantor				1 Laporan	1 Laporan	10,900,000	10,900,000	24,700,000	Kab. Katingan, Katingan Hilir,	Dana Transfer Umum-Dana	f. Meningkatkan layanan pendidikan dan kesehatan yang	Dinas Pendidikan Kabupaten Katingan	1 Laporan	11,990,000	Dinas Pendidikan	

**Penetapan Perubahan Rencana Kerja Pemerintah Daerah (RKPD)
Kabupaten Katingan
Tahun 2023**

Kode	Urusan/ Bidang Urusan/ Program/ Kegiatan/ Sub Kegiatan	Indikator Program/ Kegiatan/ Sub Kegiatan	Target Akhir Periode RPJMD	Realisasi Capaian RKPD Tahun 2021	Prakiraan Capaian Target RKPD Tahun 2022	Capaian Kinerja dan Kerangka Pendanaan								Kelompok Sasaran	Prakiraan Maju Rencana Tahun 2024		Perangkat Daerah Penanggung Jawab	
						Target 2023		Pagu Indikatif			Lokasi	Sumber Dana	Prioritas		Target	Pagu Indikatif		
						Semula	Menjadi	RKPD 2023	APBD 2023	RKPD 2023 Perubahan			Nasional					Daerah
		yang Disediakan									Kasongan Lama	Alokasi Umum		berkualitas dan terjangkau				
1 01 01 2.08 04	Penyediaan Jasa Pelayanan Umum Kantor	Jumlah Laporan Penyediaan Jasa Pelayanan Umum Kantor yang Disediakan				12 laporan	12 laporan	1,502,991,465	1,824,373,759	2,030,098,752	Kab. Katingan, Kamipang, Semua Kelurahan Kab. Katingan, Katingan Hilir, Semua Kelurahan Kab. Katingan, Katingan Hilir, Kasongan Lama Kab. Katingan, Tewang Sangalang Garing, Semua Kelurahan Kab. Katingan, Pulau Malan, Semua Kelurahan Kab. Katingan, Katingan Tengah, Semua Kelurahan Kab. Katingan, Sanaman Mantikei, Semua Kelurahan Kab. Katingan, Marikit, Semua Kelurahan Kab. Katingan, Katingan Hulu, Semua Kelurahan Kab. Katingan, Mendawai, Semua	Dana Transfer Umum- Dana Alokasi Umum	f. Meningkatkan layanan pendidikan dan kesehatan yang berkualitas dan terjangkau	Dinas Pendidikan Kabupaten Katingan	12 laporan	1,690,897,388	Dinas Pendidikan	

**Penetapan Perubahan Rencana Kerja Pemerintah Daerah (RKPD)
Kabupaten Katingan
Tahun 2023**

Kode	Urusan/ Bidang Urusan/ Program/ Kegiatan/ Sub Kegiatan	Indikator Program/ Kegiatan/ Sub Kegiatan	Target Akhir Periode RPJMD	Realisasi Capaian RKPD Tahun 2021	Prakiraan Capaian Target RKPD Tahun 2022	Capaian Kinerja dan Kerangka Pendanaan								Kelompok Sasaran	Prakiraan Maju Rencana Tahun 2024		Perangkat Daerah Penanggung Jawab	
						Target 2023		Pagu Indikatif			Lokasi	Sumber Dana	Prioritas		Target	Pagu Indikatif		
						Semula	Menjadi	RKPD 2023	APBD 2023	RKPD 2023 Perubahan			Nasional					Daerah
											Kelurahan Kab. Katingan, Katingan Kuala, Semua Kelurahan Kab. Katingan, Tasik Payawan, Semua Kelurahan Kab. Katingan, Petak Malai, Semua Kelurahan Kab. Katingan, Bukit Raya, Semua Kelurahan							
1 01 01 2.09	Pemeliharaan Barang Milik Daerah Penunjang Urusan Pemerintahan Daerah	Persentase Sarana Prasarana Perkantoran yang mendukung kelancaran tugas dan fungsi administrasi perangkat daerah	%	%		100 %	100 %	329,412,500	419,102,690	379,102,690					100 %	421,295,186		
1 01 01 2.09 01	Penyediaan Jasa Pemeliharaan, Biaya Pemeliharaan, dan Pajak Kendaraan Perorangan Dinas atau Kendaraan Dinas Jabatan	Jumlah Kendaraan Perorangan Dinas atau Kendaraan Dinas Jabatan yang Dipelihara dan Dibayarkan Pajaknya				35 unit	35 unit	207,850,000	297,540,250	297,540,250	Kab. Katingan, Katingan Hilir, Kasongan Lama	Dana Transfer Umum- Dana Alokasi Umum	Meningkatkan Sumber Daya Manusia Yang Berkualitas Dan Berdaya Saing	f. Meningkatkan layanan pendidikan dan kehatan yang berkualitas dan terjangkau	Dinas Pendidikan Kabupaten Katingan	35 unit	228,635,000	Dinas Pendidikan
1 01 01 2.09 09	Pemeliharaan/Reha bilitasi Gedung Kantor dan Bangunan Lainnya	Jumlah Gedung Kantor dan Bangunan Lainnya yang Dipelihara/Direhabilitasi				4 Unit	4 Unit	121,562,500	121,562,440	81,562,440	Kab. Katingan, Katingan Hilir, Kasongan Lama	Dana Transfer Umum- Dana Alokasi Umum	Meningkatkan Sumber Daya Manusia Yang Berkualitas Dan Berdaya Saing	f. Meningkatkan layanan pendidikan dan kehatan yang berkualitas dan terjangkau	Dinas Pendidikan Kabupaten Katingan	4 Unit	192,660,186	Dinas Pendidikan
1 01 02	PROGRAM PENGELOLAAN PENDIDIKAN	Tingkat partisipasi warga negara usia 7-12 tahun yang berpartisipasi dalam pendidikan dasar (SD)	%	%		95.70 %	95.70 %	89,558,692,000	80,766,899,993	108,745,495,427					95.70 %	78,430,602,001		
1 01 02 2.01	Pengelolaan Pendidikan Sekolah Dasar	Persentase jumlah sekolah yang terlayani dalam pengelolaan pendidikan Sekolah Dasar	% %	% %		86.85 % 80 %	86.85 % 80 %	45,309,041,000	37,185,743,665	59,649,814,626					86.85 % 80 %	47,776,600,871		

**Penetapan Perubahan Rencana Kerja Pemerintah Daerah (RKPD)
Kabupaten Katingan
Tahun 2023**

Kode	Urusan/ Bidang Urusan/ Program/ Kegiatan/ Sub Kegiatan	Indikator Program/ Kegiatan/ Sub Kegiatan	Target Akhir Periode RPJMD	Realisasi Capaian RKPD Tahun 2021	Prakiraan Capaian Target RKPD Tahun 2022	Capaian Kinerja dan Kerangka Pendanaan								Kelompok Sasaran	Prakiraan Maju Rencana Tahun 2024		Perangkat Daerah Penanggung Jawab	
						Target 2023		Pagu Indikatif			Lokasi	Sumber Dana	Prioritas		Target	Pagu Indikatif		
						Semula	Menjadi	RKPD 2023	APBD 2023	RKPD 2023 Perubahan			Nasional					Daerah
		Tingkat cakupan Pendidik dan Tenaga Kependidikan yang mendapatkan fasilitasi kenaikan pangkat, pemberian promosi, peningkatan kompetensi dan kualifikasi																
1 01 02 2.01 01	Pembangunan Unit Sekolah Baru (USB)	Jumlah Sekolah Baru yang Telah Dibangun				1 unit	1 unit	0	400,000,000	400,000,000	Kab. Katingan, Semua Kecamatan, Semua Kelurahan	Dana Transfer Umum-Dana Alokasi Umum		f. Meningkatkan layanan pendidikan dan kesehatan yang berkualitas dan terjangkau	Satuan Pendidikan Sekolah Dasar	1 unit	1,050,456,000	Dinas Pendidikan
1 01 02 2.01 02	Penambahan Ruang Kelas Baru	Jumlah Ruang Kelas Baru yang Bertambah				2 Ruang	2 Ruang	350,000,000	1,056,000,000	20,634,098,631	Kab. Katingan, Semua Kecamatan, Semua Kelurahan	Dana Transfer Umum-Dana Alokasi Umum Dana Transfer Khusus-Dana Alokasi Khusus Fisik		f. Meningkatkan layanan pendidikan dan kesehatan yang berkualitas dan terjangkau	Satuan Pendidikan Sekolah Dasar	2 Ruang	4,000,000,000	Dinas Pendidikan
1 01 02 2.01 03	Pembangunan Ruang Guru/Kepala Sekolah/TU	Jumlah Ruang Guru/Kepala Sekolah/TU yang Telah Dibangun				2 ruang	2 ruang	429,734,000	410,240,000	410,240,000	Kab. Katingan, Semua Kecamatan, Semua Kelurahan	Dana Transfer Khusus-Dana Alokasi Khusus Fisik		f. Meningkatkan layanan pendidikan dan kesehatan yang berkualitas dan terjangkau	Satuan Pendidikan Sekolah Dasar	2 ruang	1,164,889,000	Dinas Pendidikan
1 01 02 2.01 04	Pembangunan Ruang Unit Kesehatan Sekolah	Jumlah Ruang Unit Kesehatan Sekolah yang Telah Dibangun				23 ruang	23 ruang	1,807,225,000	461,520,000	461,520,000	Kab. Katingan, Semua Kecamatan, Semua Kelurahan	Dana Transfer Khusus-Dana Alokasi Khusus Fisik			Satuan Pendidikan Sekolah Dasar	23 ruang	1,056,000,000	Dinas Pendidikan
1 01 02 2.01 05	Pembangunan Perpustakaan Sekolah	Jumlah Perpustakaan Sekolah yang Telah Dibangun				2 Gedung 6 ruang	2 Gedung 6 ruang	1,435,868,000	389,728,000	389,728,000	Kab. Katingan, Semua Kecamatan, Semua Kelurahan	Dana Transfer Khusus-Dana Alokasi Khusus Fisik		f. Meningkatkan layanan pendidikan dan kesehatan yang berkualitas dan terjangkau	Satuan Pendidikan Sekolah Dasar	2 Gedung 6 ruang	1,334,572,800	Dinas Pendidikan
1 01 02 2.01 06	Pembangunan Sarana, Prasarana dan Utilitas Sekolah	Jumlah Sarana, Prasarana dan Utilitas Sekolah yang Telah Dibangun				40 Unit	40 Unit	8,254,060,450	3,213,085,000	3,633,085,000	Kab. Katingan, Semua Kecamatan, Semua Kelurahan	Dana Transfer Umum-Dana Alokasi Umum		f. Meningkatkan layanan pendidikan dan kesehatan yang berkualitas dan terjangkau	Satuan Pendidikan Sekolah Dasar	40 Unit	1,519,794,100	Dinas Pendidikan

**Penetapan Perubahan Rencana Kerja Pemerintah Daerah (RKPD)
Kabupaten Katingan
Tahun 2023**

Kode	Urusan/ Bidang Urusan/ Program/ Kegiatan/ Sub Kegiatan	Indikator Program/ Kegiatan/ Sub Kegiatan	Target Akhir Periode RPJMD	Realisasi Capaian RKPD Tahun 2021	Prakiraan Capaian Target RKPD Tahun 2022	Capaian Kinerja dan Kerangka Pendanaan								Kelompok Sasaran	Prakiraan Maju Rencana Tahun 2024		Perangkat Daerah Penanggung Jawab	
						Target 2023		Pagu Indikatif			Lokasi	Sumber Dana	Prioritas		Target	Pagu Indikatif		
						Semula	Menjadi	RKPD 2023	APBD 2023	RKPD 2023 Perubahan			Nasional					Daerah
												Dana Transfer Khusus- Dana Alokasi Khusus Fisik						
1 01 02 2.01 07	Pembangunan Rumah Dinas Kepala Sekolah/Guru /Penjaga Sekolah	Jumlah Rumah Dinas Kepala Sekolah, Guru, Penjaga Sekolah yang Telah Dibangun				7 Unit	7 Unit	1,400,000,000	600,000,000	800,000,000	Kab. Katingan, Semua Kecamatan, Semua Kelurahan	Dana Transfer Umum- Dana Alokasi Umum	f. Meningkatkan layanan pendidikan dan kesehatan yang berkualitas dan terjangkau f. Meningkatkan layanan pendidikan dan kesehatan yang berkualitas dan terjangkau	Satuan Pendidikan Sekolah Dasar	7 Unit	0	Dinas Pendidikan	
1 01 02 2.01 08	Rehabilitasi Sedang/Berat Ruang Kelas	Jumlah Ruang Kelas yang Direhabilitasi Sedang/Berat				1 Ruang	1 Ruang	0	1,901,967,000	3,335,767,000	Kab. Katingan, Semua Kecamatan, Semua Kelurahan	Dana Transfer Umum- Dana Alokasi Umum Dana Transfer Khusus- Dana Alokasi Khusus Fisik	f. Meningkatkan layanan pendidikan dan kesehatan yang berkualitas dan terjangkau f. Meningkatkan layanan pendidikan dan kesehatan yang berkualitas dan terjangkau	Satuan Pendidikan Sekolah Dasar	1 Ruang	0	Dinas Pendidikan	
1 01 02 2.01 11	Rehabilitasi Sedang/Berat Perpustakaan Sekolah	Jumlah Perpustakaan Sekolah yang Telah Direhabilitasi Sedang/Berat				1 Ruang	1 Ruang	126,496,550	0	0	Kab. Katingan, Semua Kecamatan, Semua Kelurahan	Dana Transfer Khusus- Dana Alokasi Khusus Fisik	f. Meningkatkan layanan pendidikan dan kesehatan yang berkualitas dan terjangkau	Satuan Pendidikan Sekolah Dasar	1 Ruang	0	Dinas Pendidikan	
1 01 02 2.01 12	Rehabilitasi Sedang/Berat Sarana, Prasarana dan Utilitas Sekolah	Jumlah Sarana, Prasarana dan Utilitas Sekolah yang Telah Direhabilitasi				2 Unit	2 Unit	79,265,000	79,265,000	79,265,000	Kab. Katingan, Semua Kecamatan, Semua Kelurahan	Dana Transfer Umum- Dana Alokasi Umum Dana Transfer Khusus- Dana Alokasi Khusus Fisik	f. Meningkatkan layanan pendidikan dan kesehatan yang berkualitas dan terjangkau	Satuan Pendidikan Sekolah Dasar	2 Unit	0	Dinas Pendidikan	
1 01 02 2.01 13	Rehabilitasi Sedang/Berat Rumah Dinas Kepala Sekolah/Guru /Penjaga Sekolah	Jumlah Rumah Dinas Kepala Sekolah, Guru, Penjaga Sekolah yang Telah DiRehabilitasi Sedang/Berat				6 Unit	6 Unit	0	135,000,000	135,000,000	Kab. Katingan, Katingan Hilir, Kasongan Lama	Dana Transfer Umum- Dana Alokasi Umum	f. Meningkatkan layanan pendidikan dan kesehatan yang berkualitas dan terjangkau	Satuan Pendidikan Sekolah Dasar	6 Unit	135,000,000	Dinas Pendidikan	

**Penetapan Perubahan Rencana Kerja Pemerintah Daerah (RKPD)
Kabupaten Katingan
Tahun 2023**

Kode	Urusan/ Bidang Urusan/ Program/ Kegiatan/ Sub Kegiatan	Indikator Program/ Kegiatan/ Sub Kegiatan	Target Akhir Periode RPJMD	Realisasi Capaian RKPD Tahun 2021	Prakiraan Capaian Target RKPD Tahun 2022	Capaian Kinerja dan Kerangka Pendanaan								Kelompok Sasaran	Prakiraan Maju Rencana Tahun 2024		Perangkat Daerah Penanggung Jawab	
						Target 2023		Pagu Indikatif			Lokasi	Sumber Dana	Prioritas		Target	Pagu Indikatif		
						Semula	Menjadi	RKPD 2023	APBD 2023	RKPD 2023 Perubahan			Nasional					Daerah
											Kab. Katingan, Katingan Hulu, Tumbang Mahop Kab. Katingan, Katingan Hulu, Tumbang Sabetung							
1 01 02 2.01 14	Pengadaan Mebel Sekolah	Jumlah Mebel sekolah yang Tersedia				12 Paket	12 Paket	650,000,000	215,000,000	215,000,000	Kab. Katingan, Semua Kecamatan, Semua Kelurahan	Dana Transfer Umum-Dana Alokasi Umum		f. Meningkatkan layanan pendidikan dan kesehatan yang berkualitas dan terjangkau	Satuan Pendidikan Sekolah Dasar	12 Paket	510,400,000	Dinas Pendidikan
1 01 02 2.01 17	Pengadaan Perlengkapan Siswa	Jumlah Perlengkapan Peserta Didik yang Tersedia				639 Unit	639 Unit	191,700,000	191,700,000	191,700,000	Kab. Katingan, Semua Kecamatan, Semua Kelurahan	Dana Transfer Umum-Dana Alokasi Umum		f. Meningkatkan layanan pendidikan dan kesehatan yang berkualitas dan terjangkau f. Meningkatkan layanan pendidikan dan kesehatan yang berkualitas dan terjangkau	Satuan Pendidikan Sekolah Dasar	639 Unit	0	Dinas Pendidikan
1 01 02 2.01 22	Pengadaan Alat Praktik dan Peraga Siswa	Jumlah Alat Praktik dan Peraga Siswa yang Tersedia				46 Paket	46 Paket	5,750,000,000	925,000,000	925,000,000	Kab. Katingan, Semua Kecamatan, Semua Kelurahan	Dana Transfer Umum-Dana Alokasi Umum Dana Transfer Khusus-Dana Alokasi Khusus Fisik		f. Meningkatkan layanan pendidikan dan kesehatan yang berkualitas dan terjangkau	Satuan Pendidikan Sekolah Dasar	46 Paket	2,932,363,500	Dinas Pendidikan
1 01 02 2.01 23	Penyelenggaraan Proses Belajar dan Ujian bagi Peserta Didik	Jumlah Satuan Pendidikan yang Menyelenggarakan Proses Belajar dan Ujian				213 Satuan Pendidikan	213 Satuan Pendidikan	413,000,000	446,046,665	446,046,665	Kab. Katingan, Semua Kecamatan, Semua Kelurahan	Dana Transfer Umum-Dana Alokasi Umum		f. Meningkatkan layanan pendidikan dan kesehatan yang berkualitas dan terjangkau	Satuan Pendidikan Sekolah Dasar	213 Satuan Pendidikan	454,300,000	Dinas Pendidikan
1 01 02 2.01 24	Penyiapan dan Tindak Lanjut Evaluasi Satuan Pendidikan Dasar	Jumlah Satuan Pendidikan Dasar yang Siap Dievaluasi dan Melaksanakan Rekomendasi				0 Satuan Pendidikan	0 Satuan Pendidikan	0	0	0	Kab. Katingan, Semua Kecamatan, Semua Kelurahan			f. Meningkatkan layanan pendidikan dan kesehatan yang berkualitas dan terjangkau	Satuan Pendidikan Sekolah Dasar	0 Satuan Pendidikan	0	Dinas Pendidikan

**Penetapan Perubahan Rencana Kerja Pemerintah Daerah (RKPD)
Kabupaten Katingan
Tahun 2023**

Kode	Urusan/ Bidang Urusan/ Program/ Kegiatan/ Sub Kegiatan	Indikator Program/ Kegiatan/ Sub Kegiatan	Target Akhir Periode RPJMD	Realisasi Capaian RKPD Tahun 2021	Prakiraan Capaian Target RKPD Tahun 2022	Capaian Kinerja dan Kerangka Pendanaan								Kelompok Sasaran	Prakiraan Maju Rencana Tahun 2024		Perangkat Daerah Penanggung Jawab	
						Target 2023		Pagu Indikatif			Lokasi	Sumber Dana	Prioritas		Target	Pagu Indikatif		
						Semula	Menjadi	RKPD 2023	APBD 2023	RKPD 2023 Perubahan			Nasional					Daerah
1 01 02 2.01 25	Pembinaan Minat, Bakat dan Kreativitas Siswa	Jumlah Siswa yang Mengikuti Ajang Kompetisi/Lomba Akademik dan Non Akademik				975 peserta didik	975 peserta didik	525,000,000	525,000,000	125,000,000	Kab. Katingan, Semua Kecamatan, Semua Kelurahan	Dana Transfer Umum-Dana Alokasi Umum	f. Meningkatkan layanan pendidikan dan kesehatan yang berkualitas dan terjangkau	Satuan Pendidikan Sekolah Dasar	975 peserta didik	586,300,000	Dinas Pendidikan	
1 01 02 2.01 26	Penyediaan Pendidik dan Tenaga Kependidikan bagi Satuan Pendidikan Sekolah Dasar	Jumlah Pendidik dan Tenaga Kependidikan yang Tersedia pada Satuan Pendidikan Sekolah Dasar				121 orang	121 orang	3,038,652,000	3,825,972,000	3,511,374,254	Kab. Katingan, Semua Kecamatan, Semua Kelurahan	Dana Transfer Umum-Dana Alokasi Umum	f. Meningkatkan layanan pendidikan dan kesehatan yang berkualitas dan terjangkau	Satuan Pendidikan Sekolah Dasar	121 orang	3,342,517,200	Dinas Pendidikan	
1 01 02 2.01 27	Pengembangan Karir Pendidik dan Tenaga Kependidikan pada Satuan Pendidikan Sekolah Dasar	Jumlah Pendidik dan Tenaga Kependidikan yang Mendapatkan Fasilitas Kenaikan Pangkat/Golongan, Pemberian Promosi, Peningkatan Kompetensi dan Kualifikasi				90 Orang	90 Orang	169,000,000	169,000,000	145,000,000	Kab. Katingan, Semua Kecamatan, Semua Kelurahan	Dana Transfer Umum-Dana Alokasi Umum	f. Meningkatkan layanan pendidikan dan kesehatan yang berkualitas dan terjangkau	Satuan Pendidikan Sekolah Dasar	90 Orang	210,980,000	Dinas Pendidikan	
1 01 02 2.01 28	Pembinaan Kelembagaan dan Manajemen Sekolah	Jumlah Sekolah Menengah Dasar yang Dilaksanakan Pembinaan Kelembagaan dan manajemen sekolah				210 Satuan Pendidikan	210 Satuan Pendidikan	550,000,000	550,000,000	840,000,000	Kab. Katingan, Semua Kecamatan, Semua Kelurahan	Dana Transfer Umum-Dana Alokasi Umum	f. Meningkatkan layanan pendidikan dan kesehatan yang berkualitas dan terjangkau	Satuan Pendidikan Sekolah Dasar	210 Satuan Pendidikan	485,100,000	Dinas Pendidikan	
1 01 02 2.01 29	Pengelolaan Dana BOS Sekolah Dasar	Jumlah Sekolah Dasar yang Mengelola Dana BOS				210 Satuan Pendidikan	210 Satuan Pendidikan	20,139,040,000	20,050,260,000	20,881,030,076	Kab. Katingan, Semua Kecamatan, Semua Kelurahan	Dana Transfer Khusus-Dana Alokasi Khusus Non Fisik	f. Meningkatkan layanan pendidikan dan kesehatan yang berkualitas dan terjangkau	Satuan Pendidikan Sekolah Dasar	210 Satuan Pendidikan	26,738,872,271	Dinas Pendidikan	
1 01 02 2.01 31	Pembangunan Laboratorium Sekolah Dasar	Jumlah Ruang Laboratorium Sekolah Dasar yang Telah Dibangun				4 Ruang	4 Ruang	0	1,640,960,000	1,640,960,000	Kab. Katingan, Pulau Malan, Tumbang Tungku Kab. Katingan, Sanaman Mantikei, Tumbang Manggo Kab. Katingan, Katingan Kuala, Pagatan Hulu Kab. Katingan, Katingan Kuala, Jaya	Dana Transfer Umum-Dana Alokasi Umum Dana Transfer Khusus-Dana Alokasi Khusus Fisik	f. Meningkatkan layanan pendidikan dan kesehatan yang berkualitas dan terjangkau	Satuan Pendidikan Sekolah Dasar	4 Ruang	1,805,056,000	Dinas Pendidikan	

**Penetapan Perubahan Rencana Kerja Pemerintah Daerah (RKPD)
Kabupaten Katingan
Tahun 2023**

Kode	Urusan/ Bidang Urusan/ Program/ Kegiatan/ Sub Kegiatan	Indikator Program/ Kegiatan/ Sub Kegiatan	Target Akhir Periode RPJMD	Realisasi Capaian RKPD Tahun 2021	Prakiraan Capaian Target RKPD Tahun 2022	Capaian Kinerja dan Kerangka Pendanaan								Kelompok Sasaran	Prakiraan Maju Rencana Tahun 2024		Perangkat Daerah Penanggung Jawab	
						Target 2023		Pagu Indikatif			Lokasi	Sumber Dana	Prioritas		Target	Pagu Indikatif		
						Semula	Menjadi	RKPD 2023	APBD 2023	RKPD 2023 Perubahan			Nasional					Daerah
											Makmur							
1 01 02 2.01 40	Bimbingan Teknis Peningkatan Kapasitas Bidang Pendidikan	Jumlah peserta bimbingan teknis peningkatan kapasitas bidang pendidikan yang dilaksanakan					0 Orang	0	0	450,000,000	Kab. Katingan, Semua Kecamatan, Semua Kelurahan	Dana Transfer Umum- Dana Alokasi Umum Dana Transfer Khusus- Dana Alokasi Khusus Non Fisik			Satuan Pendidikan Sekolah Dasar	0 Orang	450,000,000	Dinas Pendidikan
1 01 02 2.02	Pengelolaan Pendidikan Sekolah Menengah Pertama	Persentase jumlah Sekolah yang terlayani dalam pengelolaan Sekolah Pertama Tingkat capaian Pendidik dan Tenaga kependidikan yang mendapatkan fasilitasi kenaikan pangkat, pemberian promosi, peningkatan kompetensi dan kualifikasi	% %	% %		73.7 % 80 %	73.7 % 80 %	33,719,678,000	33,041,793,890	36,297,638,363						73.7 % 80 %	19,443,793,930	
1 01 02 2.02 01	Pembangunan Unit Sekolah Baru (USB)	Jumlah Sekolah Baru yang Telah Dibangun				1 unit	1 unit	0	1,350,000,000	1,350,000,000	Kab. Katingan, Semua Kecamatan, Semua Kelurahan	Dana Transfer Umum- Dana Alokasi Umum		f. Meningkatkan layanan pendidikan dan ke kesehatan yang berkualitas dan terjangkau	Satuan Pendidikan Sekolah Menengah Pertama	1 unit	2,095,962,000	Dinas Pendidikan
1 01 02 2.02 02	Penambahan Ruang Kelas Baru	Jumlah Ruang Kelas Baru yang Bertambah				1 Ruang	1 Ruang	200,000,000	0	0	Kab. Katingan, Semua Kecamatan, Semua Kelurahan	Dana Transfer Umum- Dana Alokasi Umum		f. Meningkatkan layanan pendidikan dan ke kesehatan yang berkualitas dan terjangkau	Satuan Pendidikan Sekolah Menengah Pertama	1 Ruang	0	Dinas Pendidikan
1 01 02 2.02 03	Pembangunan Ruang Guru/Kepala Sekolah/TU	Jumlah Ruang Guru/Kepala Sekolah/TU yang Telah Dibangun				3 ruang	3 ruang	1,587,932,700	2,653,025,000	2,653,025,000	Kab. Katingan, Semua Kecamatan, Semua Kelurahan	Dana Transfer Umum- Dana Alokasi Umum Dana Transfer Khusus- Dana Alokasi Khusus Fisik		f. Meningkatkan layanan pendidikan dan ke kesehatan yang berkualitas dan terjangkau	Satuan Pendidikan Sekolah Menengah Pertama	3 ruang	0	Dinas Pendidikan
1 01 02 2.02 04	Pembangunan Ruang Unit Kesehatan Sekolah	Jumlah Ruang Unit Kesehatan Sekolah yang Telah Dibangun				1 ruang	1 ruang	250,000,000	1,725,270,000	1,725,270,000	Kab. Katingan, Semua Kecamatan, Semua	Dana Transfer Khusus- Dana Alokasi		f. Meningkatkan layanan pendidikan dan ke kesehatan yang berkualitas dan	Satuan Pendidikan Sekolah Menengah Pertama	1 ruang	355,687,530	Dinas Pendidikan

**Penetapan Perubahan Rencana Kerja Pemerintah Daerah (RKPD)
Kabupaten Katingan
Tahun 2023**

Kode	Urusan/ Bidang Urusan/ Program/ Kegiatan/ Sub Kegiatan	Indikator Program/ Kegiatan/ Sub Kegiatan	Target Akhir Periode RPJMD	Realisasi Capaian RKPD Tahun 2021	Prakiraan Capaian Target RKPD Tahun 2022	Capaian Kinerja dan Kerangka Pendanaan								Kelompok Sasaran	Prakiraan Maju Rencana Tahun 2024		Perangkat Daerah Penanggung Jawab	
						Target 2023		Pagu Indikatif			Lokasi	Sumber Dana	Prioritas		Target	Pagu Indikatif		
						Semula	Menjadi	RKPD 2023	APBD 2023	RKPD 2023 Perubahan			Nasional					Daerah
											Kelurahan	Khusus Fisik		terjangkau				
1 01 02 2.02 06	Pembangunan Laboratorium	Jumlah Ruang Laboratorium yang Telah Dibangun				8 ruang	8 ruang	5,052,417,056	5,393,216,000	5,393,216,000	Kab. Katingan, Semua Kecamatan, Semua Kelurahan	Dana Transfer Khusus-Dana Alokasi Khusus Fisik		f. Meningkatkan layanan pendidikan dan kesehatan yang berkualitas dan terjangkau	Satuan Pendidikan Sekolah Menengah Pertama	8 ruang	0	Dinas Pendidikan
1 01 02 2.02 09	Pembangunan Rumah Dinas Kepala Sekolah/Guru /Penjaga Sekolah	Jumlah Rumah Dinas Kepala Sekolah, Guru, Penjaga Sekolah yang Telah Dibangun				3 unit	3 unit	0	0	0				f. Meningkatkan layanan pendidikan dan kesehatan yang berkualitas dan terjangkau	Satuan Pendidikan Sekolah Menengah Pertama	3 unit	749,276,000	Dinas Pendidikan
1 01 02 2.02 12	Pembangunan Sarana, Prasarana dan Utilitas Sekolah	Jumlah Sarana, Prasarana dan Utilitas Sekolah yang Telah Dibangun				3 Unit	3 Unit	650,000,000	2,776,148,000	3,126,148,000	Kab. Katingan, Semua Kecamatan, Semua Kelurahan	Dana Transfer Umum-Dana Alokasi Umum Dana Transfer Khusus-Dana Alokasi Khusus Fisik		f. Meningkatkan layanan pendidikan dan kesehatan yang berkualitas dan terjangkau f. Meningkatkan layanan pendidikan dan kesehatan yang berkualitas dan terjangkau	Satuan Pendidikan Sekolah Menengah Pertama	3 Unit	0	Dinas Pendidikan
1 01 02 2.02 14	Rehabilitasi Sedang/Berat Ruang Kelas Sekolah	Jumlah Ruang kelas sekolah yang Telah Direhabilitasi Sedang/Berat				11 Ruang	11 Ruang	3,600,000,000	945,520,700	1,471,520,700	Kab. Katingan, Semua Kecamatan, Semua Kelurahan	Dana Transfer Umum-Dana Alokasi Umum Dana Transfer Khusus-Dana Alokasi Khusus Fisik		f. Meningkatkan layanan pendidikan dan kesehatan yang berkualitas dan terjangkau	Satuan Pendidikan Sekolah Menengah Pertama	11 Ruang	0	Dinas Pendidikan
1 01 02 2.02 15	Rehabilitasi Sedang/Berat Ruang Guru Sekolah	Jumlah Ruang Guru Sekolah yang Telah Direhabilitasi Sedang/Berat				1 Ruang	1 Ruang	300,000,000	0	0	Kab. Katingan, Semua Kecamatan, Semua Kelurahan	Dana Transfer Khusus-Dana Alokasi Khusus Fisik		f. Meningkatkan layanan pendidikan dan kesehatan yang berkualitas dan terjangkau	Satuan Pendidikan Sekolah Menengah Pertama	1 Ruang	0	Dinas Pendidikan
1 01 02 2.02 16	Rehabilitasi Sedang/Berat Ruang Unit Kesehatan Sekolah	Jumlah Ruang Unit Kesehatan Sekolah yang Telah Direhabilitasi Sedang/Berat				1 Ruang	1 Ruang	50,044,000	0	0	Kab. Katingan, Semua Kecamatan, Semua Kelurahan	Dana Transfer Khusus-Dana Alokasi Khusus Fisik		f. Meningkatkan layanan pendidikan dan kesehatan yang berkualitas dan terjangkau	Satuan Pendidikan Sekolah Menengah Pertama	1 Ruang	0	Dinas Pendidikan

**Penetapan Perubahan Rencana Kerja Pemerintah Daerah (RKPD)
Kabupaten Katingan
Tahun 2023**

Kode	Urusan/ Bidang Urusan/ Program/ Kegiatan/ Sub Kegiatan	Indikator Program/ Kegiatan/ Sub Kegiatan	Target Akhir Periode RPJMD	Realisasi Capaian RKPD Tahun 2021	Prakiraan Capaian Target RKPD Tahun 2022	Capaian Kinerja dan Kerangka Pendanaan								Kelompok Sasaran	Prakiraan Maju Rencana Tahun 2024		Perangkat Daerah Penanggung Jawab	
						Target 2023		Pagu Indikatif			Lokasi	Sumber Dana	Prioritas		Target	Pagu Indikatif		
						Semula	Menjadi	RKPD 2023	APBD 2023	RKPD 2023 Perubahan			Nasional					Daerah
1 01 02 2.02 17	Rehabilitasi Sedang/Berat Perpustakaan Sekolah	Jumlah Perpustakaan Sekolah yang Telah Direhabilitasi Sedang/Berat				1 Ruang	1 Ruang	339,260,244	359,552,000	459,552,000	Kab. Katingan, Semua Kecamatan, Semua Kelurahan	Dana Transfer Khusus- Dana Alokasi Khusus Fisik	f. Meningkatkan layanan pendidikan dan kehatan yang berkualitas dan terjangkau	Satuan Pendidikan Sekolah Menengah Pertama	1 Ruang	0	Dinas Pendidikan	
1 01 02 2.02 18	Rehabilitasi Sedang/Berat Laboratorium	Jumlah Labororium yang Telah Direhabilitasi Sedang/Berat				5 Ruang	5 Ruang	1,479,000,000	100,000,000	400,000,000	Kab. Katingan, Semua Kecamatan, Semua Kelurahan	Dana Transfer Khusus- Dana Alokasi Khusus Fisik	f. Meningkatkan layanan pendidikan dan kehatan yang berkualitas dan terjangkau	Satuan Pendidikan Sekolah Menengah Pertama	5 Ruang	0	Dinas Pendidikan	
1 01 02 2.02 24	Rehabilitasi Sedang/Berat Sarana, Prasarana dan Utilitas Sekolah	Jumlah Sarana, Prasarana dan Utilitas Sekolah yang Telah Direhabilitasi Sedang/Berat				8 Unit	8 Unit	2,550,000,000	707,974,300	1,169,974,300	Kab. Katingan, Semua Kecamatan, Semua Kelurahan	Dana Transfer Khusus- Dana Alokasi Khusus Fisik	f. Meningkatkan layanan pendidikan dan kehatan yang berkualitas dan terjangkau	Satuan Pendidikan Sekolah Menengah Pertama	8 Unit	0	Dinas Pendidikan	
1 01 02 2.02 25	Pengadaan Mebel Sekolah	Jumlah Mebel Sekolah yang Tersedia				2 Paket	2 Paket	250,000,000	279,090,908	379,090,908	Kab. Katingan, Semua Kecamatan, Semua Kelurahan	Dana Transfer Umum- Dana Alokasi Umum	f. Meningkatkan layanan pendidikan dan kehatan yang berkualitas dan terjangkau	Satuan Pendidikan Sekolah Menengah Pertama	2 Paket	163,900,000	Dinas Pendidikan	
1 01 02 2.02 27	Pengadaan Perlengkapan Sekolah	Jumlah Perlengkapan Sekolah yang Tersedia				0 Paket	0 Paket	0	0	0			f. Meningkatkan layanan pendidikan dan kehatan yang berkualitas dan terjangkau	Satuan Pendidikan Sekolah Menengah Pertama	0 Paket	0	Dinas Pendidikan	
1 01 02 2.02 28	Pengadaan Perlengkapan Siswa	Jumlah Perlengkapan Siswa yang Tersedia				1 Paket	1 Paket	72,900,000	72,900,000	72,900,000	Kab. Katingan, Semua Kecamatan, Semua Kelurahan	Dana Transfer Umum- Dana Alokasi Umum	f. Meningkatkan layanan pendidikan dan kehatan yang berkualitas dan terjangkau	Satuan Pendidikan Sekolah Menengah Pertama	1 Paket	0	Dinas Pendidikan	
1 01 02 2.02 35	Pengadaan Alat Praktik dan Peraga Siswa	Jumlah Alat Praktik dan Peraga Siswa yang Tersedia				36 Paket	36 Paket	1,550,000,000	0	125,000,000	Kab. Katingan, Semua Kecamatan, Semua Kelurahan	Dana Transfer Umum- Dana Alokasi Umum Dana Transfer Khusus- Dana Alokasi Khusus Fisik	f. Meningkatkan layanan pendidikan dan kehatan yang berkualitas dan terjangkau	Satuan Pendidikan Sekolah Menengah Pertama	36 Paket	0	Dinas Pendidikan	
1 01 02 2.02 36	Penyelenggaraan Proses Belajar dan Ujian bagi Peserta Didik	Jumlah Peserta Didik yang Mengikuti Proses Belajar dan Ujian				5200 peserta didik	5200 peserta didik	200,000,000	200,000,000	200,000,000	Kab. Katingan, Semua Kecamatan, Semua	Dana Transfer Umum- Dana Alokasi	f. Meningkatkan layanan pendidikan dan kehatan yang berkualitas dan	Satuan Pendidikan Sekolah Menengah Pertama	5200 peserta didik	136,468,200	Dinas Pendidikan	

**Penetapan Perubahan Rencana Kerja Pemerintah Daerah (RKPD)
Kabupaten Katingan
Tahun 2023**

Kode	Urusan/ Bidang Urusan/ Program/ Kegiatan/ Sub Kegiatan	Indikator Program/ Kegiatan/ Sub Kegiatan	Target Akhir Periode RPJMD	Realisasi Capaian RKPD Tahun 2021	Prakiraan Capaian Target RKPD Tahun 2022	Capaian Kinerja dan Kerangka Pendanaan								Kelompok Sasaran	Prakiraan Maju Rencana Tahun 2024		Perangkat Daerah Penanggung Jawab	
						Target 2023		Pagu Indikatif			Lokasi	Sumber Dana	Prioritas		Target	Pagu Indikatif		
						Semula	Menjadi	RKPD 2023	APBD 2023	RKPD 2023 Perubahan			Nasional					Daerah
											Kelurahan	Umum		terjangkau				
1 01 02 2.02 37	Penyiapan dan Tindak Lanjut Evaluasi Satuan Pendidikan Sekolah Menengah Pertama	Jumlah Satuan Pendidikan Menengah Pertama yang Siap Dievaluasi dan Melaksanakan Rekomendasi				0 Satuan Pendidikan	0 Satuan Pendidikan	0	0	0				f. Meningkatkan layanan pendidikan dan kesehatan yang berkualitas dan terjangkau	Satuan Pendidikan Sekolah Menengah Pertama	0 Satuan Pendidikan	0	Dinas Pendidikan
1 01 02 2.02 38	Pembinaan Minat, Bakat dan Kreativitas Siswa	Jumlah Siswa yang Mengikuti Ajang Kompetisi/Lomba Akademik dan Non Akademik				405 Peserta Didik	405 Peserta Didik	555,000,000	567,401,441	567,401,441	Kab. Katingan, Semua Kecamatan, Semua Kelurahan	Dana Transfer Umum-Dana Alokasi Umum		f. Meningkatkan layanan pendidikan dan kesehatan yang berkualitas dan terjangkau	Satuan Pendidikan Sekolah Menengah Pertama	405 Peserta Didik	208,890,000	Dinas Pendidikan
1 01 02 2.02 39	Penyediaan Pendidik dan Tenaga Kependidikan bagi Satuan Pendidikan Sekolah Menengah Pertama	Jumlah Pendidik dan Tenaga Kependidikan yang Tersedia pada Satuan Pendidikan Sekolah Menengah Pertama				88 orang	88 orang	2,351,484,000	2,884,581,706	2,471,009,706	Kab. Katingan, Semua Kecamatan, Semua Kelurahan	Dana Transfer Umum-Dana Alokasi Umum		f. Meningkatkan layanan pendidikan dan kesehatan yang berkualitas dan terjangkau	Satuan Pendidikan Sekolah Menengah Pertama	88 orang	2,443,632,400	Dinas Pendidikan
1 01 02 2.02 40	Pengembangan Karir Pendidik dan Tenaga Kependidikan pada Satuan Pendidikan Sekolah Menengah Pertama	Jumlah Pendidik dan Tenaga Kependidikan yang Mendapatkan Fasilitas Kenaikan Pangkat/Golongan, Pemberian Promosi, Peningkatan Kompetensi dan Kualifikasi				457 Orang	457 Orang	578,000,000	578,000,000	975,116,473	Kab. Katingan, Semua Kecamatan, Semua Kelurahan	Dana Transfer Umum-Dana Alokasi Umum Dana Transfer Khusus-Dana Alokasi Khusus Non Fisik		f. Meningkatkan layanan pendidikan dan kesehatan yang berkualitas dan terjangkau	Satuan Pendidikan Sekolah Menengah Pertama	457 Orang	221,958,000	Dinas Pendidikan
1 01 02 2.02 41	Pembinaan Kelembagaan dan Manajemen Sekolah	Jumlah Sekolah Menengah Pertama yang Dilaksanakan Pembinaan				81 Satuan Pendidikan	81 Satuan Pendidikan	1,250,000,000	1,250,000,000	1,250,000,000	Kab. Katingan, Semua Kecamatan, Semua Kelurahan	Dana Transfer Khusus-Dana Alokasi Khusus Fisik		f. Meningkatkan layanan pendidikan dan kesehatan yang berkualitas dan terjangkau	Satuan Pendidikan Sekolah Menengah Pertama	81 Satuan Pendidikan	203,940,000	Dinas Pendidikan
1 01 02 2.02 42	Pengelolaan Dana BOS Sekolah Menengah Pertama	Jumlah Sekolah Menengah pertama yang Mengelola Dana BOS				81 Satuan Pendidikan	81 Satuan Pendidikan	10,853,640,000	11,199,113,835	11,949,113,835	Kab. Katingan, Semua Kecamatan, Semua Kelurahan	Dana Transfer Umum-Dana Alokasi Umum Dana Transfer Khusus-Dana Alokasi Khusus Non Fisik		f. Meningkatkan layanan pendidikan dan kesehatan yang berkualitas dan terjangkau	Satuan Pendidikan Sekolah Menengah Pertama	81 Satuan Pendidikan	12,864,079,800	Dinas Pendidikan
1 01 02 2.02 43	Peningkatan Kapasitas Pengelolaan Dana BOS Sekolah	Jumlah Tenaga yang Meningkatkan Kapasitasnya dalam Pengelolaan Dana BOS				0 Orang	0 Orang	0	0	0				f. Meningkatkan layanan pendidikan dan kesehatan yang	Satuan Pendidikan Sekolah Menengah	0 Orang	0	Dinas Pendidikan

**Penetapan Perubahan Rencana Kerja Pemerintah Daerah (RKPD)
Kabupaten Katingan
Tahun 2023**

Kode	Urusan/ Bidang Urusan/ Program/ Kegiatan/ Sub Kegiatan	Indikator Program/ Kegiatan/ Sub Kegiatan	Target Akhir Periode RPJMD	Realisasi Capaian RKPD Tahun 2021	Prakiraan Capaian Target RKPD Tahun 2022	Capaian Kinerja dan Kerangka Pendanaan								Kelompok Sasaran	Prakiraan Maju Rencana Tahun 2024		Perangkat Daerah Penanggung Jawab	
						Target 2023		Pagu Indikatif			Lokasi	Sumber Dana	Prioritas		Target	Pagu Indikatif		
						Semula	Menjadi	RKPD 2023	APBD 2023	RKPD 2023 Perubahan			Nasional					Daerah
	Menengah Pertama	Sekolah Menengah Pertama											berkualitas dan terjangkau	Pertama				
1 01 02 2.02 51	Koordinasi, Perencanaan, Supervisi dan Evaluasi Layanan di Bidang Pendidikan	Jumlah Dokumen Hasil Koordinasi, Perencanaan, Supervisi dan Evaluasi Layanan di Bidang Pendidikan					16 orang	0	0	177,600,000		Dana Transfer Umum-Dana Alokasi Umum Dana Transfer Khusus-Dana Alokasi Khusus Non Fisik	f. Meningkatkan layanan pendidikan dan kesehatan yang berkualitas dan terjangkau	Satuan Pendidikan Sekolah Menengah Pertama	16 orang	0	Dinas Pendidikan	
1 01 02 2.02 52	Sosialisasi dan Advokasi Kebijakan Bidang Pendidikan	Jumlah kegiatan sosialisasi dan advokasi kebijakan di bidang Pendidikan yang dilaksanakan					164 Satuan Pendidikan	0	0	381,700,000		Dana Transfer Umum-Dana Alokasi Umum Dana Transfer Khusus-Dana Alokasi Khusus Non Fisik	f. Meningkatkan layanan pendidikan dan kesehatan yang berkualitas dan terjangkau	Satuan Pendidikan Sekolah Menengah Pertama	164 Satuan Pendidikan	0	Dinas Pendidikan	
1 01 02 2.03	Pengelolaan Pendidikan Anak Usia Dini (PAUD)	Angka Partisipasi Kasar (APK) PAUD Angka Partisipasi Murni (APM) PAUD persentase jumlah sekolah yang terlayani dalam pengelolaan PAUD Tingkat cakupan Pendidik dan Tenaga Kependidikan yang mendapatkan fasilitasi kenaikan pangkat, pemberian promosi, peningkatan kompetensi dan kualifikasi	% % % %	% % % %		94.4 % 65 % 100 % 64 %	94.4 % 65 % 100 % 64 %	9,491,673,000	8,256,762,438	10,515,442,438					94.4 % 65 % 100 % 64 %	9,176,587,200		
1 01 02 2.03 01	Pembangunan Gedung/Ruang Kelas/Ruang Guru PAUD	Jumlah Gedung/Ruang Kelas/Ruang Guru PAUD yang Telah Dibangun				7 Unit	7 Unit	603,579,650	1,065,033,350	1,420,033,350	Kab. Katingan, Semua Kecamatan, Semua Kelurahan	Dana Transfer Umum-Dana Alokasi Umum Dana Transfer Khusus-Dana Alokasi Khusus	Meningkatkan Sumber Daya Manusia Yang Berkualitas Dan Berdaya Saing	f. Meningkatkan layanan pendidikan dan kesehatan yang berkualitas dan terjangkau	Satuan Pendidikan Anak Usia Dini	7 Unit	1,250,700,000	Dinas Pendidikan

**Penetapan Perubahan Rencana Kerja Pemerintah Daerah (RKPD)
Kabupaten Katingan
Tahun 2023**

Kode	Urusan/ Bidang Urusan/ Program/ Kegiatan/ Sub Kegiatan	Indikator Program/ Kegiatan/ Sub Kegiatan	Target Akhir Periode RPJMD	Realisasi Capaian RKPD Tahun 2021	Prakiraan Capaian Target RKPD Tahun 2022	Capaian Kinerja dan Kerangka Pendanaan								Kelompok Sasaran	Prakiraan Maju Rencana Tahun 2024		Perangkat Daerah Penanggung Jawab	
						Target 2023		Pagu Indikatif			Lokasi	Sumber Dana	Prioritas		Target	Pagu Indikatif		
						Semula	Menjadi	RKPD 2023	APBD 2023	RKPD 2023 Perubahan			Nasional					Daerah
											Non Fisik Dana Transfer Khusus - Dana Alokasi Khusus Fisik							
1 01 02 2.03 02	Pembangunan Sarana, Prasarana dan Utilitas PAUD	Jumlah Sarana, Prasarana dan Utilitas PAUD yang Telah Dibangun				19 unit	19 unit	2,062,000,000	685,633,650	1,085,633,650	Kab. Katingan, Semua Kecamatan, Semua Kelurahan	Dana Transfer Umum- Dana Alokasi Umum Dana Transfer Khusus- Dana Alokasi Khusus Non Fisik Dana Transfer Khusus - Dana Alokasi Khusus Fisik	Meningkatkan Sumber Daya Manusia Yang Berkualitas Dan Berdaya Saing	f. Meningkatkan layanan pendidikan dan kehatan yang berkualitas dan terjangkau	Satuan Pendidikan Anak Usia Dini	19 unit	951,871,800	Dinas Pendidikan
1 01 02 2.03 03	Rehabilitasi Sedang/Berat Gedung/Ruang Kelas/Ruang Guru PAUD	Jumlah Gedung/Ruang Kelas/Ruang Guru PAUD yang Telah Direhabilitasi Sedang/Berat				6 ruang/unit	6 ruang/unit	274,013,350	110,000,000	225,000,000	Kab. Katingan, Semua Kecamatan, Semua Kelurahan	Dana Transfer Umum- Dana Alokasi Umum Dana Transfer Khusus- Dana Alokasi Khusus Fisik Dana Transfer Khusus- Dana Alokasi Khusus Non Fisik	Meningkatkan Sumber Daya Manusia Yang Berkualitas Dan Berdaya Saing	f. Meningkatkan layanan pendidikan dan kehatan yang berkualitas dan terjangkau	Satuan Pendidikan Anak Usia Dini	6 ruang/unit	423,500,000	Dinas Pendidikan
1 01 02 2.03 04	Rehabilitasi Sedang/Berat Pembangunan Sarana, Prasarana dan Utilitas PAUD	Jumlah Sarana, Prasarana dan Utilitas PAUD yang Telah Direhabilitasi Sedang/Berat				5 unit	5 unit	262,000,000	0	60,000,000	Kab. Katingan, Semua Kecamatan, Semua Kelurahan	Dana Transfer Umum- Dana Alokasi Umum Dana Transfer Khusus- Dana	Meningkatkan Sumber Daya Manusia Yang Berkualitas Dan Berdaya Saing	f. Meningkatkan layanan pendidikan dan kehatan yang berkualitas dan terjangkau	Satuan Pendidikan Anak Usia Dini	5 unit	199,056,000	Dinas Pendidikan

**Penetapan Perubahan Rencana Kerja Pemerintah Daerah (RKPD)
Kabupaten Katingan
Tahun 2023**

Kode	Urusan/ Bidang Urusan/ Program/ Kegiatan/ Sub Kegiatan	Indikator Program/ Kegiatan/ Sub Kegiatan	Target Akhir Periode RPJMD	Realisasi Capaian RKPD Tahun 2021	Prakiraan Capaian Target RKPD Tahun 2022	Capaian Kinerja dan Kerangka Pendanaan								Kelompok Sasaran	Prakiraan Maju Rencana Tahun 2024		Perangkat Daerah Penanggung Jawab	
						Target 2023		Pagu Indikatif			Lokasi	Sumber Dana	Prioritas		Target	Pagu Indikatif		
						Semula	Menjadi	RKPD 2023	APBD 2023	RKPD 2023 Perubahan			Nasional					Daerah
												Alokasi Khusus Fisik Dana Transfer Khusus-Dana Alokasi Khusus Non Fisik						
1 01 02 2.03 07	Pengadaan Mebel PAUD	Jumlah Mebel PAUD yang Tersedia				4 paket	4 paket	0	0	0	Kab. Katingan, Semua Kecamatan, Semua Kelurahan	Dana Transfer Umum-Dana Alokasi Umum	Meningkatkan Sumber Daya Manusia Yang Berkualitas Dan Berdaya Saing	f. Meningkatkan layanan pendidikan dan kesehatan yang berkualitas dan terjangkau	Satuan Pendidikan Anak Usia Dini	4 paket	121,000,000	Dinas Pendidikan
1 01 02 2.03 09	Pengadaan Perlengkapan PAUD	Jumlah perlengkapan PAUD yang Tersedia				0 Paket	0 Paket	0	0	0			Meningkatkan Sumber Daya Manusia Yang Berkualitas Dan Berdaya Saing	f. Meningkatkan layanan pendidikan dan kesehatan yang berkualitas dan terjangkau	Satuan Pendidikan Anak Usia Dini	0 Paket	0	Dinas Pendidikan
1 01 02 2.03 10	Pengadaan Perlengkapan Siswa PAUD	Jumlah Perlengkapan Peserta Didik PAUD yang Tersedia				454 Paket	454 Paket	50,000,000	50,000,000	190,000,000	Kab. Katingan, Semua Kecamatan, Semua Kelurahan	Dana Transfer Umum-Dana Alokasi Umum Dana Transfer Khusus-Dana Alokasi Khusus Non Fisik	Meningkatkan Sumber Daya Manusia Yang Berkualitas Dan Berdaya Saing	f. Meningkatkan layanan pendidikan dan kesehatan yang berkualitas dan terjangkau	Satuan Pendidikan Anak Usia Dini	454 Paket	54,934,000	Dinas Pendidikan
1 01 02 2.03 11	Penyediaan Biaya Personil Peserta Didik PAUD	Jumlah Peserta Didik PAUD yang Menerima Biaya Personil Peserta Didik				100 Peserta Didik	100 Peserta Didik	60,000,000	60,000,000	102,000,000	Kab. Katingan, Semua Kecamatan, Semua Kelurahan	Dana Transfer Umum-Dana Alokasi Umum Dana Transfer Khusus-Dana Alokasi Khusus Non Fisik	Meningkatkan Sumber Daya Manusia Yang Berkualitas Dan Berdaya Saing	f. Meningkatkan layanan pendidikan dan kesehatan yang berkualitas dan terjangkau	Satuan Pendidikan Anak Usia Dini	100 Peserta Didik	66,000,000	Dinas Pendidikan
1 01 02 2.03 12	Pengadaan Alat Praktik dan Peraga Siswa PAUD	Jumlah Alat Praktik dan Peraga PAUD yang Tersedia				33 Paket	33 Paket	365,000,000	125,000,000	0	Kab. Katingan, Semua Kecamatan, Semua Kelurahan	Dana Transfer Umum-Dana Alokasi Umum Dana Transfer Khusus -	Meningkatkan Sumber Daya Manusia Yang Berkualitas Dan Berdaya Saing	f. Meningkatkan layanan pendidikan dan kesehatan yang berkualitas dan terjangkau	Satuan Pendidikan Anak Usia Dini	33 Paket	235,950,000	Dinas Pendidikan

**Penetapan Perubahan Rencana Kerja Pemerintah Daerah (RKPD)
Kabupaten Katingan
Tahun 2023**

Kode	Urusan/ Bidang Urusan/ Program/ Kegiatan/ Sub Kegiatan	Indikator Program/ Kegiatan/ Sub Kegiatan	Target Akhir Periode RPJMD	Realisasi Capaian RKPD Tahun 2021	Prakiraan Capaian Target RKPD Tahun 2022	Capaian Kinerja dan Kerangka Pendanaan								Kelompok Sasaran	Prakiraan Maju Rencana Tahun 2024		Perangkat Daerah Penanggung Jawab	
						Target 2023		Pagu Indikatif			Lokasi	Sumber Dana	Prioritas		Target	Pagu Indikatif		
						Semula	Menjadi	RKPD 2023	APBD 2023	RKPD 2023 Perubahan			Nasional					Daerah
												Dana Alokasi Khusus Fisik						
1 01 02 2.03 15	Penyediaan Pendidik dan Tenaga Kependidikan bagi Satuan PAUD	Jumlah Pendidik dan Tenaga Kependidikan yang Tersedia pada PAUD				334 Pendidik	334 Pendidik	2,062,080,000	2,423,220,000	2,423,220,000	Kab. Katingan, Semua Kecamatan, Semua Kelurahan	Dana Transfer Umum-Dana Alokasi Umum	Meningkatkan Sumber Daya Manusia Yang Berkualitas Dan Berdaya Saing	f. Meningkatkan layanan pendidikan dan kesehatan yang berkualitas dan terjangkau	Satuan Pendidikan Anak Usia Dini	334 Pendidik	2,115,535,400	Dinas Pendidikan
1 01 02 2.03 16	Pengembangan Karir Pendidik dan Tenaga Kependidikan pada Satuan Pendidikan PAUD	Jumlah Pendidik dan Tenaga Kependidikan yang Mendapatkan Fasilitas Kenaikan Pangkat/Golongan, Pemberian Promosi, Peningkatan Kompetensi dan Kualifikasi				116 orang	116 orang	215,000,000	640,000,000	1,842,800,000	Kab. Katingan, Semua Kecamatan, Semua Kelurahan	Dana Transfer Umum-Dana Alokasi Umum Dana Transfer Khusus-Dana Alokasi Khusus Non Fisik	Meningkatkan Sumber Daya Manusia Yang Berkualitas Dan Berdaya Saing	f. Meningkatkan layanan pendidikan dan kesehatan yang berkualitas dan terjangkau	Satuan Pendidikan Anak Usia Dini	116 orang	0	Dinas Pendidikan
1 01 02 2.03 17	Pembinaan Kelembagaan dan Manajemen PAUD	Jumlah PAUD yang Dilaksanakan Pembinaan Kelembagaan dan Manajemen				204 Satuan Pendidikan	204 Satuan Pendidikan	200,000,000	350,275,438	419,155,438	Kab. Katingan, Semua Kecamatan, Semua Kelurahan	Dana Transfer Umum-Dana Alokasi Umum Dana Transfer Khusus-Dana Alokasi Khusus Non Fisik	Meningkatkan Sumber Daya Manusia Yang Berkualitas Dan Berdaya Saing	f. Meningkatkan layanan pendidikan dan kesehatan yang berkualitas dan terjangkau	Satuan Pendidikan Anak Usia Dini	204 Satuan Pendidikan	412,500,000	Dinas Pendidikan
1 01 02 2.03 18	Pengelolaan Dana BOP PAUD	Jumlah PAUD yang Mengelola Dana BOP				204 Satuan Pendidikan	204 Satuan Pendidikan	3,338,000,000	2,747,600,000	2,747,600,000	Kab. Katingan, Semua Kecamatan, Semua Kelurahan	Dana Transfer Khusus-Dana Alokasi Khusus Non Fisik	Meningkatkan Sumber Daya Manusia Yang Berkualitas Dan Berdaya Saing	f. Meningkatkan layanan pendidikan dan kesehatan yang berkualitas dan terjangkau	Satuan Pendidikan Anak Usia Dini	204 Satuan Pendidikan	3,345,540,000	Dinas Pendidikan
1 01 02 2.03 25	Koordinasi, Perencanaan, Supervisi dan Evaluasi Layanan di Bidang Pendidikan	Jumlah Dokumen Hasil Koordinasi, Perencanaan, Supervisi dan Evaluasi Layanan di Bidang Pendidikan				0 Dokumen	0 Dokumen	0	0	0			Meningkatkan Sumber Daya Manusia Yang Berkualitas Dan Berdaya Saing	f. Meningkatkan layanan pendidikan dan kesehatan yang berkualitas dan terjangkau	Satuan Pendidikan Anak Usia Dini	0 Dokumen	0	Dinas Pendidikan
1 01 02 2.03 26	Sosialisasi dan Advokasi Kebijakan Bidang Pendidikan	Jumlah kegiatan sosialisasi dan advokasi kebijakan di bidang Pendidikan yang dilaksanakan				0 Dokumen	0 Dokumen	0	0	0			Meningkatkan Sumber Daya Manusia Yang Berkualitas Dan Berdaya Saing	f. Meningkatkan layanan pendidikan dan kesehatan yang berkualitas dan terjangkau	Satuan Pendidikan Anak Usia Dini	0 Dokumen	0	Dinas Pendidikan

**Penetapan Perubahan Rencana Kerja Pemerintah Daerah (RKPD)
Kabupaten Katingan
Tahun 2023**

Kode	Urusan/ Bidang Urusan/ Program/ Kegiatan/ Sub Kegiatan	Indikator Program/ Kegiatan/ Sub Kegiatan	Target Akhir Periode RPJMD	Realisasi Capaian RKPD Tahun 2021	Prakiraan Capaian Target RKPD Tahun 2022	Capaian Kinerja dan Kerangka Pendanaan								Kelompok Sasaran	Prakiraan Maju Rencana Tahun 2024		Perangkat Daerah Penanggung Jawab	
						Target 2023		Pagu Indikatif			Lokasi	Sumber Dana	Prioritas		Target	Pagu Indikatif		
						Semula	Menjadi	RKPD 2023	APBD 2023	RKPD 2023 Perubahan			Nasional					Daerah
1 01 02 2.04	Pengelolaan Pendidikan Nonformal/Kesetaraan	Angka Partisipasi Kasar (APK) Pendidikan Non Formal/Kesetaraan Angka Partisipasi Murni (APM) Pendidikan Non Formal/Kesetaraan Persentase Jumlah Sekolah yang terlayani dalam pengelolaan Pendidikan Non Formal/Kesetaraan	% % %	% % %	% % %	69.23 % 3 % 3.75 %	69.23 % 3 % 3.75 %	1,038,300,000	2,282,600,000	2,282,600,000					69.23 % 3 % 3.75 %	2,033,620,000		
1 01 02 2.04 02	Pembangunan Sarana, Prasarana dan Utilitas Sekolah Nonformal/Kesetaraan	Jumlah Sarana, Prasarana dan Utilitas Sekolah Nonformal/Kesetaraan yang Telah Dibangun				2 Unit	2 Unit	0	743,000,000	743,000,000		DAK Fisik-Bidang Pendidikan-Reguler-SKB		Satuan Pendidikan Non Formal/Kesetaraan	2 Unit	700,850,000	Dinas Pendidikan	
1 01 02 2.04 11	Pengadaan Alat Praktik dan Peraga Siswa Nonformal / Kesetaraan	Jumlah Alat Praktik dan Peraga Siswa Nonformal/ Kesetaraan yang Tersedia				9 Paket	9 Paket	0	100,000,000	100,000,000		DAK Fisik-Bidang Pendidikan-Reguler-SKB		Satuan Pendidikan Non Formal/Kesetaraan	9 Paket	100,000,000	Dinas Pendidikan	
1 01 02 2.04 12	Penyelenggaraan Proses Belajar Nonformal/Kesetaraan	Jumlah Peserta Didik yang Mengikuti Proses Belajar				0 Peserta Didik	0 Peserta Didik	0	0	0			f. Meningkatkan layanan pendidikan dan kesehatan yang berkualitas dan terjangkau	Satuan Pendidikan Non Formal/Kesetaraan	0 Peserta Didik	0	Dinas Pendidikan	
1 01 02 2.04 13	Penyiapan dan Tindak Lanjut Evaluasi Satuan Pendidikan di Pendidikan Nonformal/Kesetaraan	Jumlah Satuan Pendidikan Nonformal/Kesetaraan Siap Dievaluasi dan Melaksanakan Rekomendasi				0 Satuan Pendidikan	0 Satuan Pendidikan	0	0	0			f. Meningkatkan layanan pendidikan dan kesehatan yang berkualitas dan terjangkau	Satuan Pendidikan Non Formal/Kesetaraan	0 Satuan Pendidikan	0	Dinas Pendidikan	
1 01 02 2.04 16	Pembinaan Kelembagaan dan Manajemen Sekolah Nonformal/Kesetaraan	Jumlah Sekolah Nonformal/Kesetaraan yang Dilaksanakan Pembinaan Kelembagaan dan Manajemen				5 Satuan Pendidikan	5 Satuan Pendidikan	20,000,000	20,000,000	20,000,000	Kab. Katingan, Semua Kecamatan, Semua Kelurahan	Dana Transfer Umum-Dana Alokasi Umum	f. Meningkatkan layanan pendidikan dan kesehatan yang berkualitas dan terjangkau	Satuan Pendidikan Non Formal/Kesetaraan	5 Satuan Pendidikan	22,000,000	Dinas Pendidikan	
1 01 02 2.04 17	Pengelolaan Dana BOP Sekolah Nonformal/Kesetaraan	Jumlah Sekolah Nonformal/Kesetaraan yang Mengelola Dana BOP				7 Satuan Pendidikan	7 Satuan Pendidikan	918,300,000	1,319,600,000	1,319,600,000	Kab. Katingan, Semua Kecamatan, Semua Kelurahan	DAK Non Fisik-BOP Pendidikan Kesetaraan	f. Meningkatkan layanan pendidikan dan kesehatan yang berkualitas dan terjangkau	Satuan Pendidikan Non Formal/Kesetaraan	7 Satuan Pendidikan	1,210,770,000	Dinas Pendidikan	
1 01 02 2.04 22	Penyelenggaraan Ujian bagi Peserta Didik Nonformal/Kesetaraan	Jumlah Satuan Pendidikan yang Penyelenggarakan Ujian				1 Satuan Pendidikan	1 Satuan Pendidikan	100,000,000	100,000,000	100,000,000	Kab. Katingan, Semua Kecamatan, Semua Kelurahan	Dana Transfer Umum-Dana Alokasi Umum	f. Meningkatkan layanan pendidikan dan kesehatan yang berkualitas dan terjangkau	Satuan Pendidikan Non Formal/Kesetaraan	1 Satuan Pendidikan	0	Dinas Pendidikan	

**Penetapan Perubahan Rencana Kerja Pemerintah Daerah (RKPD)
Kabupaten Katingan
Tahun 2023**

Kode	Urusan/ Bidang Urusan/ Program/ Kegiatan/ Sub Kegiatan	Indikator Program/ Kegiatan/ Sub Kegiatan	Target Akhir Periode RPJMD	Realisasi Capaian RKPD Tahun 2021	Prakiraan Capaian Target RKPD Tahun 2022	Capaian Kinerja dan Kerangka Pendanaan								Kelompok Sasaran	Prakiraan Maju Rencana Tahun 2024		Perangkat Daerah Penanggung Jawab	
						Target 2023		Pagu Indikatif			Lokasi	Sumber Dana	Prioritas		Target	Pagu Indikatif		
						Semula	Menjadi	RKPD 2023	APBD 2023	RKPD 2023 Perubahan			Nasional					Daerah
1 01 03	PROGRAM PENGEMBANGAN KURIKULUM	Persentase pengembangan kurikulum yang dilakukan di Satuan Pendidikan	%		%	83.80 %	83.80 %	381,400,000	396,400,000	396,400,000						83.80 %	419,540,000	
1 01 03 2.01	Penetapan Kurikulum Muatan Lokal Pendidikan Dasar	Persentase Penggunaan Kurikulum Muatan Lokal disatuan Pendidikan SD	%		%	72.3 %	72.3 %	351,400,000	366,400,000	366,400,000						72.3 %	386,540,000	
1 01 03 2.01 01	Penyusunan Kompetensi Dasar Muatan Lokal Pendidikan Dasar	Jumlah Kompetensi Dasar Muatan Lokal Pendidikan Dasar yang Tersusun				1 Dokumen	1 Dokumen	176,400,000	183,900,000	183,900,000	Kab. Katingan, Semua Kecamatan, Semua Kelurahan	Dana Transfer Umum- Dana Alokasi Umum		f. Meningkatkan layanan pendidikan dan kesehatan yang berkualitas dan terjangkau	Satuan Pendidikan jenjang Sekolah Dasar	1 Dokumen	194,040,000	Dinas Pendidikan
1 01 03 2.01 02	Penyusunan Silabus Muatan Lokal Pendidikan Dasar	Jumlah Silabus Muatan Lokal Pendidikan Dasar yang Tersusun				1 Dokumen	1 Dokumen	175,000,000	182,500,000	182,500,000	Kab. Katingan, Semua Kecamatan, Semua Kelurahan	Dana Transfer Umum- Dana Alokasi Umum		f. Meningkatkan layanan pendidikan dan kesehatan yang berkualitas dan terjangkau	Satuan Pendidikan jenjang Sekolah Dasar	1 Dokumen	192,500,000	Dinas Pendidikan
1 01 03 2.02	Penetapan Kurikulum Muatan Lokal Pendidikan Anak Usia Dini dan Pendidikan Nonformal	Persentase Penggunaan Kurikulum Muatan Lokal disatuan Pendidikan PAUD & Kesetaraan	%		%	100 %	100 %	30,000,000	30,000,000	30,000,000						100 %	33,000,000	
1 01 03 2.02 01	Penyusunan Kompetensi Dasar Muatan Lokal Pendidikan Anak Usia Dini dan Pendidikan Nonformal	Jumlah Satuan Pendidikan yang Mengikuti Kegiatan Implementasi iatan Lokal				1 dokumen	1 dokumen	30,000,000	30,000,000	30,000,000	Kab. Katingan, Semua Kecamatan, Semua Kelurahan	Dana Transfer Umum- Dana Alokasi Umum		f. Meningkatkan layanan pendidikan dan kesehatan yang berkualitas dan terjangkau	Satuan Pendidikan Anak Usia Dini dan Satuan Pendidikan Non Formal/Kesetaraan	1 dokumen	33,000,000	Dinas Pendidikan
1 01 04	PROGRAM PENDIDIK DAN TENAGA KEPENDIDIKAN	Persentase Pendidik dan Tenaga Pendidikan yang memenuhi standar nasional pendidikan	%		%	75 %	75 %	90,000,000	90,000,000	90,000,000						75 %	333,102,000	
1 01 04 2.01	Pemerataan Kuantitas dan Kualitas Pendidik dan Tenaga Kependidikan bagi Satuan Pendidikan Dasar, PAUD, dan Pendidikan Nonformal/Kesetaraan	Tingkatan Cukupan Perhitungan dan Pemetaan Pendidik dan Tenaga Kependidikan Satuan Pendidikan Dasar, PAUD dan Pendidikan Non Formal/Kesetaraan	%		%	80 %	80 %	90,000,000	90,000,000	90,000,000						80 %	333,102,000	

**Penetapan Perubahan Rencana Kerja Pemerintah Daerah (RKPD)
Kabupaten Katingan
Tahun 2023**

Kode	Urusan/ Bidang Urusan/ Program/ Kegiatan/ Sub Kegiatan	Indikator Program/ Kegiatan/ Sub Kegiatan	Target Akhir Periode RPJMD	Realisasi Capaian RKPD Tahun 2021	Prakiraan Capaian Target RKPD Tahun 2022	Capaian Kinerja dan Kerangka Pendanaan								Kelompok Sasaran	Prakiraan Maju Rencana Tahun 2024		Perangkat Daerah Penanggung Jawab	
						Target 2023		Pagu Indikatif			Lokasi	Sumber Dana	Prioritas		Target	Pagu Indikatif		
						Semula	Menjadi	RKPD 2023	APBD 2023	RKPD 2023 Perubahan			Nasional					Daerah
1 01 04 2.01 01	Perhitungan dan Pemetaan Pendidik dan Tenaga Kependidikan Satuan Pendidikan Dasar, PAUD, dan Pendidikan Nonformal/Kesetaraan	Jumlah Dokumen Hasil Perhitungan dan Pemetaan Pendidik dan Tenaga Kependidikan Satuan Pendidikan Dasar, PAUD, dan Pendidikan Nonformal/Kesetaraan				3 Dokumen	3 Dokumen	90,000,000	90,000,000	90,000,000	Kab. Katingan, Semua Kecamatan, Semua Kelurahan	Dana Transfer Umum-Dana Alokasi Umum	f. Meningkatkan layanan pendidikan dan kesehatan yang terjangkau	Pendidik dan Tenaga Kependidikan pada Satuan Pendidikan Dasar, PAUD dan Pendidikan Non Formal/Kesetaraan	3 Dokumen	333,102,000	Dinas Pendidikan	
1 01 04 2.01 02	Penataan Pendistribusian Pendidik dan Tenaga Kependidikan bagi Satuan Pendidikan Dasar, PAUD, dan Pendidikan Nonformal/Kesetaraan	Jumlah Laporan Hasil Pelaksanaan Penataan Pendistribusian Pendidik dan Tenaga Kependidikan Satuan Pendidikan Dasar, PAUD, dan Pendidikan Nonformal/Kesetaraan				1 Laporan	1 Laporan	0	0	0	Kab. Katingan, Semua Kecamatan, Semua Kelurahan	Dana Transfer Umum-Dana Alokasi Umum	f. Meningkatkan layanan pendidikan dan kesehatan yang berkualitas dan terjangkau	Pendidik dan Tenaga Kependidikan pada Satuan Pendidikan Dasar, PAUD dan Pendidikan Non Formal/Kesetaraan	1 Laporan	0	Dinas Pendidikan	
1 01 06	PROGRAM PENGEMBANGAN BAHASA DAN SASTRA	Persentase kualitas pengembangan, perlindungan, dan pembinaan bahasa dan sastra	%	%		33.33 %	33.33 %	50,000,000	50,000,000	141,000,000					33.33 %	33,000,000		
1 01 06 2.01	Pembinaan, Pengembangan dan Perlindungan Bahasa dan Sastra yang Penuturannya dalam Daerah Kabupaten/Kota	Tingkat Pembinaan, Pengembangan dan Perlindungan Bahasa dan Sastra Daerah	%	%		11 %	11 %	50,000,000	50,000,000	141,000,000					11 %	33,000,000		
1 01 06 2.01 03	Publikasi Bahasa dan Sastra Daerah Kabupaten / Kota	Jumlah Publikasi Kebahasaan dan Kesastraan Daerah Kewenangan Kabupaten/Kota				1 Publikasi	1 Publikasi	50,000,000	50,000,000	50,000,000	Kab. Katingan, Semua Kecamatan, Semua Kelurahan	Dana Transfer Umum-Dana Alokasi Umum	f. Meningkatkan layanan pendidikan dan kesehatan yang berkualitas dan terjangkau	Satuan Pendidikan jenjang Sekolah Menengah Pertama	1 Publikasi	33,000,000	Dinas Pendidikan	
1 01 06 2.01 05	Penyediaan dan Pendistribusian Buku Cerita Rakyat Daerah Penunjang Literasi Kabupaten / Kota	Jumlah Buku Cerita Rakyat Daerah Penunjang Literasi Kewenangan Kabupaten/Kota yang Tersedia dan Terdistribusi					3 Buku	0	0	91,000,000		Dana Transfer Umum-Dana Alokasi Umum	f. Meningkatkan layanan pendidikan dan kesehatan yang berkualitas dan terjangkau	Satuan Pendidikan jenjang Sekolah Menengah Pertama	3 Buku	0	Dinas Pendidikan	
TOTAL								408,996,530,657	367,319,080,247	370,090,559,063						528,498,851,299		

**Penetapan Perubahan Rencana Kerja Pemerintah Daerah (RKPD)
Kabupaten Katingan
Tahun 2023**

Kode	Urusan/ Bidang Urusan/ Program/ Kegiatan/ Sub Kegiatan	Indikator Program/ Kegiatan/ Sub Kegiatan	Target Akhir Periode RPJMD	Realisasi Capaian RKPD Tahun 2021	Prakiraan Capaian Target RKPD Tahun 2022	Capaian Kinerja dan Kerangka Pendanaan							Kelompok Sasaran	Prakiraan Maju Rencana Tahun 2024		Perangkat Daerah Penanggung Jawab		
						Target 2023		Pagu Indikatif			Lokasi	Sumber Dana		Prioritas			Target	Pagu Indikatif
						Semula	Menjadi	RKPD 2023	APBD 2023	RKPD 2023 Perubahan				Nasional	Daerah			
1	URUSAN PEMERINTAHAN WAJIB YANG BERKAITAN DENGAN PELAYANAN DASAR																	
1 02	URUSAN PEMERINTAHAN BIDANG KESEHATAN							92,938,904,832	198,095,962,033	197,126,501,505					191,404,765,956			
1 02 01	PROGRAM PENUNJANG URUSAN PEMERINTAHAN DAERAH KABUPATEN/KOTA	Nilai LAKIP	A		0	AA	AA	15,062,737,028	59,535,689,636	62,984,866,655					AA	62,859,235,172		
1 02 01	2.01	Perencanaan, Penganggaran, dan Evaluasi Kinerja Perangkat Daerah	Tingkat ketepatan waktu pelaporan capaian kinerja	Tahun	Tahun	1 Tahun	1 Tahun	900,000,000	1,100,000,000	1,719,674,820					1 Tahun	900,000,000		
1 02 01	2.01 01	Penyusunan Dokumen Perencanaan Perangkat Daerah	Jumlah dokumen untuk perencanaan dan pelaksanaan anggaran Dinas Kesehatan Kabupaten Katingan			5 Dokumen	5 Dokumen	100,000,000	100,000,000	174,607,618	Kab. Katingan, Katingan Hilir, Kasongan Lama	Dana Transfer Umum-Dana Alokasi Umum	Memperkuat Infrastruktur Untuk Mendukung Pengembangan Ekonomi Dan Pelayanan Dasar	f. Meningkatkan layanan pendidikan dan kesehatan yang berkualitas dan terjangkau	Dinas Kesehatan	5 Dokumen	100,000,000	Dinas Kesehatan
1 02 01	2.01 06	Koordinasi dan Penyusunan Laporan Capaian Kinerja dan Ikhtisar Realisasi Kinerja SKPD	Jumlah dokumen Laporan Tahunan dan Rencana Kerja Tahunan Dinas Kesehatan Kabupaten Katingan			3 Dokumen	3 Dokumen	200,000,000	200,000,000	375,423,302	Kab. Katingan, Katingan Hilir, Kasongan Lama	Dana Transfer Umum-Dana Alokasi Umum	Memperkuat Infrastruktur Untuk Mendukung Pengembangan Ekonomi Dan Pelayanan Dasar	f. Meningkatkan layanan pendidikan dan kesehatan yang berkualitas dan terjangkau	Dinas Kesehatan	3 Dokumen	200,000,000	Dinas Kesehatan
1 02 01	2.01 07	Evaluasi Kinerja Perangkat Daerah	Jumlah Laporan Evaluasi Kinerja Perangkat Daerah			17 Laporan	17 Laporan	600,000,000	800,000,000	1,169,643,900	Kab. Katingan, Katingan Hilir, Kasongan Lama	Dana Transfer Umum-Dana Alokasi Umum	Memperkuat Infrastruktur Untuk Mendukung Pengembangan Ekonomi Dan Pelayanan Dasar	a. Meningkatkan penerapan reformasi birokrasi	Dinas Kesehatan	17 Laporan	600,000,000	Dinas Kesehatan
1 02 01	2.02	Administrasi Keuangan Perangkat Daerah	Pembinaan Bendahara	%	%	100 %	100 %	6,902,768,903	50,183,102,435	51,089,650,522					100 %	48,925,585,172		
1 02 01	2.02 01	Penyediaan Gaji dan Tunjangan ASN	Jumlah Orang yang Menerima Gaji dan Tunjangan ASN			75 Orang/ Bulan	75 Orang/ Bulan	6,648,288,903	48,771,105,172	49,487,944,422	Kab. Katingan, Katingan Hilir, Kasongan Lama	Dana Transfer Umum-Dana Alokasi Umum	Memperkuat Infrastruktur Untuk Mendukung Pengembangan Ekonomi Dan Pelayanan Dasar	f. Meningkatkan layanan pendidikan dan kesehatan yang berkualitas dan terjangkau	0	75 Orang/ Bulan	48,671,105,172	Dinas Kesehatan
1 02 01	2.02 03	Pelaksanaan Penatausahaan dan Pengujian/Verifikasi Keuangan SKPD	Jumlah Dokumen Penatausahaan dan Pengujian/Verifikasi Keuangan SKPD			1 Dokumen	1 Dokumen	254,480,000	1,411,997,263	1,601,706,100	Kab. Katingan, Katingan Hilir, Kasongan Lama	Dana Transfer Umum-Dana Alokasi Umum	Memperkuat Infrastruktur Untuk Mendukung Pengembangan Ekonomi Dan Pelayanan Dasar	a. Meningkatkan penerapan reformasi birokrasi	0	1 Dokumen	254,480,000	Dinas Kesehatan
1 02 01	2.03	Administrasi Barang Milik Daerah pada Perangkat Daerah	Pengelolaan Barang Pada Puskesmas Tertib Administrasi	Puskesmas	Puskesmas	16 Puskesmas	16 Puskesmas	250,000,000	750,000,000	750,000,000					16 Puskesmas	500,000,000		

**Penetapan Perubahan Rencana Kerja Pemerintah Daerah (RKPD)
Kabupaten Katingan
Tahun 2023**

Kode	Urusan/ Bidang Urusan/ Program/ Kegiatan/ Sub Kegiatan	Indikator Program/ Kegiatan/ Sub Kegiatan	Target Akhir Periode RPJMD	Realisasi Capaian RKPD Tahun 2021	Prakiraan Capaian Target RKPD Tahun 2022	Capaian Kinerja dan Kerangka Pendanaan								Kelompok Sasaran	Prakiraan Maju Rencana Tahun 2024		Perangkat Daerah Penanggung Jawab	
						Target 2023		Pagu Indikatif			Lokasi	Sumber Dana	Prioritas		Target	Pagu Indikatif		
						Semula	Menjadi	RKPD 2023	APBD 2023	RKPD 2023 Perubahan			Nasional					Daerah
1 02 01 2.03 06	Penatausahaan Barang Milik Daerah pada SKPD	Dokumen laporan khusus penggunaan aset Jumlah Laporan Penatausahaan Barang Milik Daerah pada SKPD				16 Dokumen 0 Laporan	16 Dokumen 0 Laporan	250,000,000	750,000,000	750,000,000	Kab. Katingan, Katingan Hilir, Kasongan Lama	Dana Transfer Umum- Dana Alokasi Umum	Memperkuat Infrastruktur Untuk Mendukung Pengembangan Ekonomi Dan Pelayanan Dasar	a. Meningkatkan penerapan reformasi birokrasi	0	16 Dokumen 0 Laporan	500,000,000	Dinas Kesehatan
1 02 01 2.05	Administrasi Kepegawaian Perangkat Daerah	Persentase aparatur Yang Memiliki Kopetensi Susai Bidangnya	%	%	%	80 %	80 %	150,000,000	150,000,000	150,000,000					80 %	150,000,000		
1 02 01 2.05 11	Bimbingan Teknis Implementasi Peraturan Perundang- Undangan	Jumlah Aparatur yang mengikuti bimtek Jumlah Orang yang Mengikuti Bimbingan Teknis Implementasi Peraturan Perundang- Undangan				68 Orang/bimtek 0 Orang	68 Orang/bimtek 0 Orang	150,000,000	150,000,000	150,000,000	Kab. Katingan, Katingan Hilir, Kasongan Lama	Dana Transfer Umum- Dana Alokasi Umum	Memperkuat Infrastruktur Untuk Mendukung Pengembangan Ekonomi Dan Pelayanan Dasar	a. Meningkatkan penerapan reformasi birokrasi	0	68 Orang/bimtek 0 Orang	150,000,000	Dinas Kesehatan
1 02 01 2.06	Administrasi Umum Perangkat Daerah	Persentase meningkatnya kualitas pelayanan administrasi perkantoran	%	%	%	100 %	100 %	2,954,218,125	2,466,618,001	3,050,832,113					100 %	4,427,700,000		
1 02 01 2.06 01	Penyediaan Komponen Instalasi Listrik/Penerangan Bangunan Kantor	Jumlah komponen listrik/penerangan bangunan kantor Jumlah Paket Komponen Instalasi Listrik/Penerangan Bangunan Kantor yang Disediakan				100 Komponen 0 Paket	100 Komponen 0 Paket	150,000,000	50,000,000	59,500,000	Kab. Katingan, Katingan Hilir, Kasongan Lama	Dana Transfer Umum- Dana Alokasi Umum	Memperkuat Infrastruktur Untuk Mendukung Pengembangan Ekonomi Dan Pelayanan Dasar	a. Meningkatkan penerapan reformasi birokrasi	0	100 Komponen 0 Paket	150,000,000	Dinas Kesehatan
1 02 01 2.06 02	Penyediaan Peralatan dan Perlengkapan Kantor	Jumlah Paket Peralatan dan Perlengkapan Kantor yang Disediakan Jumlah Triwulan Penyediaan Alat Tulis Kantor				50 Paket 4 Triwulan	50 Paket 4 Triwulan	800,000,000	494,932,800	882,541,142	Kab. Katingan, Katingan Hilir, Kasongan Lama	Dana Transfer Umum- Dana Bagi Hasil	Memperkuat Infrastruktur Untuk Mendukung Pengembangan Ekonomi Dan Pelayanan Dasar	a. Meningkatkan penerapan reformasi birokrasi	0	50 Paket 4 Triwulan	2,000,000,000	Dinas Kesehatan
1 02 01 2.06 03	Penyediaan Peralatan Rumah Tangga	Jenis Peralatan Rumah Tangga yang disediakan Jumlah Paket Peralatan Rumah Tangga yang Disediakan				10 Paket 0 Paket	10 Paket 0 Paket	70,000,000	70,000,000	70,000,000	Kab. Katingan, Katingan Hilir, Kasongan Lama	Dana Transfer Umum- Dana Alokasi Umum	Memperkuat Infrastruktur Untuk Mendukung Pengembangan Ekonomi Dan Pelayanan Dasar	a. Meningkatkan penerapan reformasi birokrasi	0	10 Paket 0 Paket	70,000,000	Dinas Kesehatan
1 02 01 2.06 04	Penyediaan Bahan Logistik Kantor	Jumlah Bulan Penyediaan Makanan dan Minuman Jumlah Paket Bahan Logistik Kantor yang Disediakan				12 Bulan 0 Paket	12 Bulan 0 Paket	180,000,000	180,000,000	180,000,000	Kab. Katingan, Katingan Hilir, Kasongan Lama	Dana Transfer Umum- Dana Alokasi Umum	Memperkuat Infrastruktur Untuk Mendukung Pengembangan Ekonomi Dan Pelayanan Dasar	a. Meningkatkan penerapan reformasi birokrasi	0	12 Bulan 0 Paket	180,000,000	Dinas Kesehatan
1 02 01 2.06 05	Penyediaan Barang Cetakan dan Penggandaan	Jumlah bulan terpenuhinya barang cetakan dan penggandaan				12 Bulan 0 Paket	12 Bulan 0 Paket	450,000,000	450,000,000	637,105,770	Kab. Katingan, Katingan Hilir,	Dana Transfer Umum- Dana	Memperkuat Infrastruktur Untuk Mendukung	a. Meningkatkan penerapan reformasi birokrasi	0	12 Bulan 0 Paket	450,000,000	Dinas Kesehatan

**Penetapan Perubahan Rencana Kerja Pemerintah Daerah (RKPD)
Kabupaten Katingan
Tahun 2023**

Kode	Urusan/ Bidang Urusan/ Program/ Kegiatan/ Sub Kegiatan	Indikator Program/ Kegiatan/ Sub Kegiatan	Target Akhir Periode RPJMD	Realisasi Capaian RKPD Tahun 2021	Prakiraan Capaian Target RKPD Tahun 2022	Capaian Kinerja dan Kerangka Pendanaan								Kelompok Sasaran	Prakiraan Maju Rencana Tahun 2024		Perangkat Daerah Penanggung Jawab	
						Target 2023		Pagu Indikatif			Lokasi	Sumber Dana	Prioritas		Target	Pagu Indikatif		
						Semula	Menjadi	RKPD 2023	APBD 2023	RKPD 2023 Perubahan			Nasional					Daerah
		Jumlah Paket Barang Cetakan dan Penggandaan yang Disediakan									Kasongan Lama	Alokasi Umum	Pengembangan Ekonomi Dan Pelayanan Dasar					
1 02 01 2.06 06	Penyediaan Bahan Bacaan dan Peraturan Perundang-undangan	Jumlah Bulan Penyediaan Bahan Bacaan dan Peraturan Perundang-Undangan yang Disediakan Jumlah Dokumen Bahan Bacaan dan Peraturan Perundang-Undangan yang Disediakan				12 Bulan 0 Dokumen	12 Bulan 0 Dokumen	77,700,000	77,700,000	77,700,000	Kab. Katingan, Katingan Hilir, Kasongan Lama	Dana Transfer Umum-Dana Alokasi Umum	Memperkuat Infrastruktur Untuk Mendukung Pengembangan Ekonomi Dan Pelayanan Dasar	a. Meningkatkan penerapan reformasi birokrasi	0	12 Bulan 0 Dokumen	77,700,000	Dinas Kesehatan
1 02 01 2.06 09	Penyelenggaraan Rapat Koordinasi dan Konsultasi SKPD	Jumlah Laporan Penyelenggaraan Rapat Koordinasi dan Konsultasi SKPD				16 Laporan	16 Laporan	1,226,518,125	1,143,985,201	1,143,985,201	Kab. Katingan, Semua Kecamatan, Semua Kelurahan	Dana Transfer Umum-Dana Alokasi Umum	Memperkuat Infrastruktur Untuk Mendukung Pengembangan Ekonomi Dan Pelayanan Dasar	a. Meningkatkan penerapan reformasi birokrasi	0	16 Laporan	1,500,000,000	Dinas Kesehatan
1 02 01 2.07	Pengadaan Barang Milik Daerah Penunjang Urusan Pemerintah Daerah	Pembinaan Bendahara	0		0	3 0	3 0	1,000,000,000	225,000,000	225,000,000						3 0	3,700,000,000	
1 02 01 2.07 11	Pengadaan Sarana dan Prasarana Pendukung Gedung Kantor atau Bangunan Lainnya	Jumlah Unit Sarana dan Prasarana Pendukung Gedung Kantor atau Bangunan Lainnya yang Disediakan				2 Unit	2 Unit	1,000,000,000	225,000,000	225,000,000	Kab. Katingan, Katingan Hilir, Kasongan Lama	Dana Transfer Umum-Dana Alokasi Umum	Memperkuat Infrastruktur Untuk Mendukung Pengembangan Ekonomi Dan Pelayanan Dasar	a. Meningkatkan penerapan reformasi birokrasi	Dinas Kesehatan	2 Unit	3,700,000,000	Dinas Kesehatan
1 02 01 2.08	Penyediaan Jasa Penunjang Urusan Pemerintahan Daerah	Cakupan bulan pembayaran Gaji Non PNS	Bulan		Bulan	12 Bulan	12 Bulan	1,855,750,000	1,021,870,000	941,870,000						12 Bulan	3,205,950,000	
1 02 01 2.08 02	Penyediaan Jasa Komunikasi, Sumber Daya Air dan Listrik	Jumlah Laporan Penyediaan Jasa Komunikasi, Sumber Daya Air dan Listrik yang Disediakan				12 Laporan	12 Laporan	350,000,000	350,000,000	270,000,000	Kab. Katingan, Katingan Hilir, Kasongan Lama	Dana Transfer Umum-Dana Alokasi Umum	Memperkuat Infrastruktur Untuk Mendukung Pengembangan Ekonomi Dan Pelayanan Dasar	a. Meningkatkan penerapan reformasi birokrasi	Dinas Kesehatan	12 Laporan	1,500,000,000	Dinas Kesehatan
1 02 01 2.08 03	Penyediaan Jasa Peralatan dan Perlengkapan Kantor	Jumlah Bulan penyediaan Peralatan kebersihan kantor				12 Bulan	12 Bulan	155,750,000	155,750,000	155,750,000	Kab. Katingan, Katingan Hilir, Kasongan Lama	Dana Transfer Umum-Dana Alokasi Umum	Memperkuat Infrastruktur Untuk Mendukung Pengembangan Ekonomi Dan Pelayanan Dasar	a. Meningkatkan penerapan reformasi birokrasi	Dinas Kesehatan	12 Bulan	155,750,000	Dinas Kesehatan
1 02 01 2.08 04	Penyediaan Jasa Pelayanan Umum Kantor	Jumlah Laporan Penyediaan Jasa Pelayanan Umum Kantor yang				1 Laporan 44 Orang	1 Laporan 44 Orang	1,350,000,000	516,120,000	516,120,000	Kab. Katingan, Katingan Hilir,	Dana Transfer Umum-Dana	Memperkuat Infrastruktur Untuk Mendukung	a. Meningkatkan penerapan reformasi birokrasi	Dinas Kesehatan	1 Laporan 44 Orang	1,550,200,000	Dinas Kesehatan

**Penetapan Perubahan Rencana Kerja Pemerintah Daerah (RKPD)
Kabupaten Katingan
Tahun 2023**

Kode	Urusan/ Bidang Urusan/ Program/ Kegiatan/ Sub Kegiatan	Indikator Program/ Kegiatan/ Sub Kegiatan	Target Akhir Periode RPJMD	Realisasi Capaian RKPD Tahun 2021	Prakiraan Capaian Target RKPD Tahun 2022	Capaian Kinerja dan Kerangka Pendanaan								Kelompok Sasaran	Prakiraan Maju Rencana Tahun 2024		Perangkat Daerah Penanggung Jawab	
						Target 2023		Pagu Indikatif			Lokasi	Sumber Dana	Prioritas		Target	Pagu Indikatif		
						Semula	Menjadi	RKPD 2023	APBD 2023	RKPD 2023 Perubahan			Nasional					Daerah
		Disediakan Jumlah Tenaga Harian Lepas yang Menerima Honor									Kasongan Lama	Alokasi Umum	Pengembangan Ekonomi Dan Pelayanan Dasar					
1 02 01 2.09	Pemeliharaan Barang Milik Daerah Penunjang Urusan Pemerintahan Daerah	Persentase unit kerja internal yang memperoleh pelayanan administrasi perkantoran	%	%	80 %	80 %	1,050,000,000	3,639,099,200	5,057,839,200						80 %	1,050,000,000		
1 02 01 2.09 02	Penyediaan Jasa Pemeliharaan, Biaya Pemeliharaan, Pajak dan Perizinan Kendaraan Dinas Operasional atau Lapangan	Jumlah Kendaraan Dinas/Operasional Terpelihara			41 Unit	41 Unit	800,000,000	1,035,000,000	1,164,798,000	Kab. Katingan, Katingan Hilir, Kasongan Lama	Dana Transfer Umum- Dana Alokasi Umum	Memperkuat Infrastruktur Untuk Mendukung Pengembangan Ekonomi Dan Pelayanan Dasar	a. Meningkatkan penerapan reformasi birokrasi	Dinas Kesehatan	41 Unit	800,000,000	Dinas Kesehatan	
1 02 01 2.09 06	Pemeliharaan Peralatan dan Mesin Lainnya	Jumlah Peralatan dan Mesin Lainnya yang Dipelihara			50 Unit	50 Unit	150,000,000	825,000,000	348,312,000	Kab. Katingan, Katingan Hilir, Kasongan Lama	Dana Transfer Umum- Dana Alokasi Umum	Memperkuat Infrastruktur Untuk Mendukung Pengembangan Ekonomi Dan Pelayanan Dasar	a. Meningkatkan penerapan reformasi birokrasi	Dinas Kesehatan	50 Unit	150,000,000	Dinas Kesehatan	
1 02 01 2.09 11	Pemeliharaan/Reha bilitasi Sarana dan Prasarana Pendukung Gedung Kantor atau Bangunan Lainnya	Jumlah Sarana dan Prasarana Pendukung Gedung Kantor atau Bangunan Lainnya yang Dipelihara/Direhabilitasi			3 Unit	3 Unit	100,000,000	1,779,099,200	3,544,729,200	Kab. Katingan, Katingan Hilir, Kasongan Lama	Dana Transfer Umum- Dana Alokasi Umum	Memperkuat Infrastruktur Untuk Mendukung Pengembangan Ekonomi Dan Pelayanan Dasar	a. Meningkatkan penerapan reformasi birokrasi	Dinas Kesehatan	3 Unit	100,000,000	Dinas Kesehatan	
1 02 02	PROGRAM PEMENUHAN UPAYA KESEHATAN PERORANGAN DAN UPAYA KESEHATAN MASYARAKAT	Persentase Penyediaan Layanan Standar Pelayanan Minimal (SPM) Bidang Kesehatan	%	%	97 %	97 %	67,491,534,018	123,078,616,223	117,666,729,566						97 %	118,160,896,998		
1 02 02 2.01	Penyediaan Fasilitas Pelayanan Kesehatan untuk UKM dan UKP Kewenangan Daerah Kabupaten/Kota	Cakupan puskesmas, Cakupan puskesmas pembantu	%	%	16 %	16 %	36,080,136,093	92,046,996,190	90,255,414,080						16 %	82,601,402,200		

**Penetapan Perubahan Rencana Kerja Pemerintah Daerah (RKPD)
Kabupaten Katingan
Tahun 2023**

Kode	Urusan/ Bidang Urusan/ Program/ Kegiatan/ Sub Kegiatan	Indikator Program/ Kegiatan/ Sub Kegiatan	Target Akhir Periode RPJMD	Realisasi Capaian RKPD Tahun 2021	Prakiraan Capaian Target RKPD Tahun 2022	Capaian Kinerja dan Kerangka Pendanaan								Kelompok Sasaran	Prakiraan Maju Rencana Tahun 2024		Perangkat Daerah Penanggung Jawab	
						Target 2023		Pagu Indikatif			Lokasi	Sumber Dana	Prioritas		Target	Pagu Indikatif		
						Semula	Menjadi	RKPD 2023	APBD 2023	RKPD 2023 Perubahan			Nasional					Daerah
1 02 02 2.01 01	Pembangunan Rumah Sakit beserta Sarana dan Prasarana Pendukungnya	umlah Rumah Sakit Baru yang Memenuhi Rasio Tempat Tidur Terhadap Jumlah Penduduk Minimal 1:1000				1 Unit	1 Unit	10,000,000,000	8,785,642,000	6,763,901,588	Kab. Katingan, Katingan Hilir, Kasongan Lama	Dana Transfer Umum- Dana Alokasi Umum DAK Non Fisik- BOKKB- BOK	Memperkuat Infrastruktur Untuk Mendukung Pengembangan Ekonomi Dan Pelayanan Dasar	f. Meningkatkan layanan pendidikan dan kehatan yang berkualitas dan terjangkau	Rumah Sakit Pratama Tumbang Samba, Puskesmas, Pustu dan Polindes	1 Unit	10,000,000,000	Dinas Kesehatan
1 02 02 2.01 02	Pembangunan Puskesmas	Jumlah Pusat Kesehatan Masyarakat (Puskesmas) yang Dibangun				16 Unit	16 Unit	500,000,000	0	610,918,302	Kab. Katingan, Katingan Hilir, Kasongan Lama	Dana Transfer Umum- Dana Bagi Hasil	Memperkuat Infrastruktur Untuk Mendukung Pengembangan Ekonomi Dan Pelayanan Dasar	f. Meningkatkan layanan pendidikan dan kehatan yang berkualitas dan terjangkau	Rumah Sakit Pratama Tumbang Samba, Puskesmas, Pustu dan Polindes	16 Unit	1,000,000,000	Dinas Kesehatan
1 02 02 2.01 03	Pembangunan Fasilitas Kesehatan Lainnya	Jumlah Fasilitas Kesehatan Lainnya yang Dibangun				16 Unit	16 Unit	2,125,000,000	785,680,000	785,680,000	Kab. Katingan, Semua Kecamatan, Semua Kelurahan	Dana Transfer Umum- Dana Alokasi Umum Pendapatan Bagi Hasil Pajak	Memperkuat Infrastruktur Untuk Mendukung Pengembangan Ekonomi Dan Pelayanan Dasar	f. Meningkatkan layanan pendidikan dan kehatan yang berkualitas dan terjangkau	Rumah Sakit Pratama Tumbang Samba, Puskesmas, Pustu dan Polindes	16 Unit	1,500,000,000	Dinas Kesehatan
1 02 02 2.01 05	Pengembangan Rumah Sakit	Jumlah Rumah Sakit yang Ditingkatkan Sarana, Prasarana, Alat Kesehatan dan SDM agar Setiap Standar Jenis Pelayanan Rumah Sakit berdasarkan Kelas Rumah Sakit yang Memenuhi Rasio Tempat Tidur Terhadap Jumlah Penduduk Minimal 1:1000				1 Unit	1 Unit	0	6,451,083,990	6,451,083,990		Dana Transfer Khusus- Dana Alokasi Khusus Fisik		f. Meningkatkan layanan pendidikan dan kehatan yang berkualitas dan terjangkau	Rumah Sakit Pratama Tumbang Samba, Puskesmas, Pustu dan Polindes	1 Unit	10,000,000,000	Dinas Kesehatan
1 02 02 2.01 06	Pengembangan Puskesmas	Jumlah Fasilitas Kesehatan Lainnya yang Ditingkatkan Sarana, Prasarana, Alat Kesehatan dan SDM agar Sesuai Standar				16 Puskesmas	16 Puskesmas	7,648,344,040	64,708,815,000	64,328,055,000	Kab. Katingan, Semua Kecamatan, Semua Kelurahan	DAK Fisik- Bidang Kesehatan dan KB- Reguler- Pelayanan Kesehatan Dasar	Memperkuat Infrastruktur Untuk Mendukung Pengembangan Ekonomi Dan Pelayanan Dasar	f. Meningkatkan layanan pendidikan dan kehatan yang berkualitas dan terjangkau	Rumah Sakit Pratama Tumbang Samba, Puskesmas, Pustu dan Polindes	16 Puskesmas	40,000,000,000	Dinas Kesehatan
1 02 02 2.01 10	Rehabilitasi dan Pemeliharaan Fasilitas Kesehatan Lainnya	Jumlah Sarana , Prasarana dan Alat Kesehatan yang Telah Dilakukan Rehabilitasi dan Pemeliharaan oleh Fasilitas Kesehatan Lainnya				6 Unit	6 Unit	2,322,717,076	1,600,000,000	1,600,000,000	Kab. Katingan, Semua Kecamatan, Semua Kelurahan	Dana Transfer Umum- Dana Alokasi Umum	Memperkuat Infrastruktur Untuk Mendukung Pengembangan Ekonomi Dan Pelayanan Dasar	f. Meningkatkan layanan pendidikan dan kehatan yang berkualitas dan terjangkau	Rumah Sakit Pratama Tumbang Samba, Puskesmas, Pustu dan Polindes	6 Unit	1,000,000,000	Dinas Kesehatan

**Penetapan Perubahan Rencana Kerja Pemerintah Daerah (RKPD)
Kabupaten Katingan
Tahun 2023**

Kode	Urusan/ Bidang Urusan/ Program/ Kegiatan/ Sub Kegiatan	Indikator Program/ Kegiatan/ Sub Kegiatan	Target Akhir Periode RPJMD	Realisasi Capaian RKPD Tahun 2021	Prakiraan Capaian Target RKPD Tahun 2022	Capaian Kinerja dan Kerangka Pendanaan								Kelompok Sasaran	Prakiraan Maju Rencana Tahun 2024		Perangkat Daerah Penanggung Jawab	
						Target 2023		Pagu Indikatif			Lokasi	Sumber Dana	Prioritas		Target	Pagu Indikatif		
						Semula	Menjadi	RKPD 2023	APBD 2023	RKPD 2023 Perubahan			Nasional					Daerah
												Pendapatan Bagi Hasil Pajak						
1 02 02 2.01 12	Pengadaan Sarana Fasilitas Pelayanan Kesehatan	Jumlah ketersediaan Sarana dan Prasarana Penunjang di Puskesmas dan Jaringannya				16 Unit	16 Unit	700,000,000	0	0	Kab. Katingan, Semua Kecamatan, Semua Kelurahan	Pendapatan Bagi Hasil Pajak	Memperkuat Infrastruktur Untuk Mendukung Pengembangan Ekonomi Dan Pelayanan Dasar	f. Meningkatkan layanan pendidikan dan kesehatan yang berkualitas dan terjangkau	Rumah Sakit Pratama Tumbang Samba, Puskesmas, Pustu dan Polindes	16 Unit	3,700,000,000	Dinas Kesehatan
1 02 02 2.01 13	Pengadaan Prasarana dan Pendukung Fasilitas Pelayanan Kesehatan	Jumlah Prasarana Fasilitas Layanan Kesehatan yang Disediakan Jumlah Prasarana Fasilitas Pelayanan Kesehatan yang Disediakan				16 UPTD 0 Unit	16 UPTD 0 Unit	3,910,849,024	1,704,700,000	1,704,700,000	Kab. Katingan, Semua Kecamatan, Semua Kelurahan	Dana Transfer Umum-Dana Alokasi Umum DAK Fisik-Bidang Kesehatan dan KB-Reguler-Pelayanan Kesehatan Dasar	Memperkuat Infrastruktur Untuk Mendukung Pengembangan Ekonomi Dan Pelayanan Dasar	f. Meningkatkan layanan pendidikan dan kesehatan yang berkualitas dan terjangkau	Rumah Sakit Pratama Tumbang Samba, Puskesmas, Pustu dan Polindes	16 UPTD 0 Unit	2,057,475,000	Dinas Kesehatan
1 02 02 2.01 14	Pengadaan Alat Kesehatan/Alat Penunjang Medik Fasilitas Pelayanan Kesehatan	Jumlah fasilitas kesehatan yang mendapatkan sarana kesehatan				16 UPTD Puskesmas	16 UPTD Puskesmas	3,247,000,000	2,918,847,010	2,918,847,010	Kab. Katingan, Katingan Hilir, Semua Kelurahan	DAK Fisik-Bidang Kesehatan dan KB-Reguler-Pelayanan Kesehatan Dasar	Memperkuat Infrastruktur Untuk Mendukung Pengembangan Ekonomi Dan Pelayanan Dasar	f. Meningkatkan layanan pendidikan dan kesehatan yang berkualitas dan terjangkau	Rumah Sakit Pratama Tumbang Samba, Puskesmas, Pustu dan Polindes	16 UPTD Puskesmas	5,000,000,000	Dinas Kesehatan
1 02 02 2.01 15	Pengadaan dan Pemeliharaan Alat Kalibrasi	Jumlah Alat Uji dan Kalibrasi pada Unit Pemeliharaan Fasilitas Kesehatan Regional/Regional Maintenance Center yang Disediakan dan Dipelihara				10 Unit	10 Unit	400,000,000	0	0	Kab. Katingan, Semua Kecamatan, Semua Kelurahan	DAK Fisik-Bidang Kesehatan dan KB-Reguler-Pelayanan Kesehatan Dasar	Memperkuat Infrastruktur Untuk Mendukung Pengembangan Ekonomi Dan Pelayanan Dasar	f. Meningkatkan layanan pendidikan dan kesehatan yang berkualitas dan terjangkau	Rumah Sakit Pratama Tumbang Samba, Puskesmas, Pustu dan Polindes	10 Unit	400,000,000	Dinas Kesehatan
1 02 02 2.01 16	Pengadaan Obat, Vaksin	Jumlah Obat dan Vaksin yang Disediakan Jumlah Obat, Vaksin, Makanan dan Minuman serta Fasilitas Kesehatan Lainnya yang Disediakan				0 Paket 1 Paket	0 Paket 1 Paket	2,409,798,753	3,539,578,925	3,539,578,925	Kab. Katingan, Katingan Hilir, Kasongan Lama	Dana Transfer Umum-Dana Alokasi Umum DAK Fisik-Bidang Kesehatan dan KB-Reguler-Pelayanan Kefarmasian	Memperkuat Infrastruktur Untuk Mendukung Pengembangan Ekonomi Dan Pelayanan Dasar	f. Meningkatkan layanan pendidikan dan kesehatan yang berkualitas dan terjangkau	Rumah Sakit Pratama Tumbang Samba, Puskesmas, Pustu dan Polindes	0 Paket 1 Paket	5,127,500,000	Dinas Kesehatan
1 02 02 2.01 17	Pengadaan Bahan Habis Pakai	Jumlah Bahan Habis Pakai yang Disediakan				1 Paket	1 Paket	2,816,427,200	1,552,649,265	1,552,649,265	Kab. Katingan, Katingan	Dana Transfer Umum-	Memperkuat Infrastruktur Untuk Mendukung	f. Meningkatkan layanan pendidikan dan kesehatan yang	Rumah Sakit Pratama Tumbang	1 Paket	2,816,427,200	Dinas Kesehatan

**Penetapan Perubahan Rencana Kerja Pemerintah Daerah (RKPD)
Kabupaten Katingan
Tahun 2023**

Kode	Urusan/ Bidang Urusan/ Program/ Kegiatan/ Sub Kegiatan	Indikator Program/ Kegiatan/ Sub Kegiatan	Target Akhir Periode RPJMD	Realisasi Capaian RKPD Tahun 2021	Prakiraan Capaian Target RKPD Tahun 2022	Capaian Kinerja dan Kerangka Pendanaan								Kelompok Sasaran	Prakiraan Maju Rencana Tahun 2024		Perangkat Daerah Penanggung Jawab	
						Target 2023		Pagu Indikatif			Lokasi	Sumber Dana	Prioritas		Target	Pagu Indikatif		
						Semula	Menjadi	RKPD 2023	APBD 2023	RKPD 2023 Perubahan			Nasional					Daerah
											Hilir, Kasongan Lama	Dana Alokasi Umum DAK Fisik- Bidang Kesehatan dan KB- Reguler- Pelayanan Kefarmasian	Pengembangan Ekonomi Dan Pelayanan Dasar	berkualitas dan terjangkau	Samba, Puskesmas, Pustu dan Polindes			
1 02 02 2.02	Penyediaan Layanan Kesehatan untuk UKM dan UKP Rujukan Tingkat Daerah Kabupaten/Kota	Persentase puskesmas yang terakreditasi minimal madya	%	%	100 %	100 %	30,961,397,925	29,872,267,296	26,561,469,486						100 %	35,109,494,798		
1 02 02 2.02 01	Pengelolaan Pelayanan Kesehatan Ibu Hamil	Jumlah Ibu Hamil yang Mendapatkan Pelayanan Kesehatan Sesuai Standar			3200 Orang	3200 Orang	565,000,000	815,082,054	654,293,365	Kab. Katingan, Semua Kecamatan, Semua Kelurahan	Dana Transfer Umum- Dana Alokasi Umum DAK Non Fisik- BOKKB- BOK	Memperkuat Infrastruktur Untuk Mendukung Pengembangan Ekonomi Dan Pelayanan Dasar	f. Meningkatkan layanan pendidikan dan kesehatan yang berkualitas dan terjangkau	0	3200 Orang	550,000,000	Dinas Kesehatan	
1 02 02 2.02 02	Pengelolaan Pelayanan Kesehatan Ibu Bersalin	Jumlah Ibu Bersalin yang Mendapatkan Pelayanan Kesehatan Sesuai Standar			500 Orang	500 Orang	750,000,000	948,310,057	826,650,049	Kab. Katingan, Semua Kecamatan, Semua Kelurahan	Dana Transfer Umum- Dana Alokasi Umum DAK Non Fisik- BOKKB- BOK	Memperkuat Infrastruktur Untuk Mendukung Pengembangan Ekonomi Dan Pelayanan Dasar	f. Meningkatkan layanan pendidikan dan kesehatan yang berkualitas dan terjangkau	0	500 Orang	750,000,000	Dinas Kesehatan	
1 02 02 2.02 03	Pengelolaan Pelayanan Kesehatan Bayi Baru Lahir	Jumlah Bayi Baru Lahir yang Mendapatkan Pelayanan Kesehatan Sesuai Standar			640 Orang	640 Orang	40,000,000	40,000,000	40,000,000	Kab. Katingan, Semua Kecamatan, Semua Kelurahan	Dana Transfer Umum- Dana Alokasi Umum	Memperkuat Infrastruktur Untuk Mendukung Pengembangan Ekonomi Dan Pelayanan Dasar	f. Meningkatkan layanan pendidikan dan kesehatan yang berkualitas dan terjangkau	0	640 Orang	200,000,000	Dinas Kesehatan	
1 02 02 2.02 04	Pengelolaan Pelayanan Kesehatan Balita	Jumlah Balita yang Mendapatkan Pelayanan Kesehatan Sesuai Standar			12 Dokumen	12 Dokumen	40,000,000	40,000,000	39,650,000	Kab. Katingan, Semua Kecamatan, Semua Kelurahan	Dana Transfer Khusus- Dana Alokasi Khusus Fisik	Memperkuat Infrastruktur Untuk Mendukung Pengembangan Ekonomi Dan Pelayanan Dasar	f. Meningkatkan layanan pendidikan dan kesehatan yang berkualitas dan terjangkau	0	12 Dokumen	40,000,000	Dinas Kesehatan	
1 02 02 2.02 05	Pengelolaan Pelayanan Kesehatan pada Usia Pendidikan Dasar	Jumlah Anak Usia Pendidikan Dasar yang Mendapatkan Pelayanan Kesehatan Sesuai Standar			12 Dokumen	12 Dokumen	142,780,000	261,216,826	261,216,826	Kab. Katingan, Semua Kecamatan, Semua Kelurahan	Dana Transfer Umum- Dana Alokasi Umum	Memperkuat Infrastruktur Untuk Mendukung Pengembangan Ekonomi Dan Pelayanan Dasar	f. Meningkatkan layanan pendidikan dan kesehatan yang berkualitas dan terjangkau	0	12 Dokumen	142,780,000	Dinas Kesehatan	

**Penetapan Perubahan Rencana Kerja Pemerintah Daerah (RKPD)
Kabupaten Katingan
Tahun 2023**

Kode	Urusan/ Bidang Urusan/ Program/ Kegiatan/ Sub Kegiatan	Indikator Program/ Kegiatan/ Sub Kegiatan	Target Akhir Periode RPJMD	Realisasi Capaian RKPD Tahun 2021	Prakiraan Capaian Target RKPD Tahun 2022	Capaian Kinerja dan Kerangka Pendanaan								Kelompok Sasaran	Prakiraan Maju Rencana Tahun 2024		Perangkat Daerah Penanggung Jawab	
						Target 2023		Pagu Indikatif			Lokasi	Sumber Dana	Prioritas		Target	Pagu Indikatif		
						Semula	Menjadi	RKPD 2023	APBD 2023	RKPD 2023 Perubahan			Nasional					Daerah
												DAK Non Fisik- BOKKB- Akreditasi Puskesmas						
1 02 02 2.02 06	Pengelolaan Pelayanan Kesehatan pada Usia Produktif	Jumlah Dokumen Hasil Pengelolaan Pelayanan Kesehatan Usia Produktif				12 dokumen	12 dokumen	100,000,000	199,207,360	243,257,360	Kab. Katingan, Semua Kecamatan, Semua Kelurahan	Dana Transfer Umum- Dana Alokasi Umum	Memperkuat Infrastruktur Untuk Mendukung Pengembangan Ekonomi Dan Pelayanan Dasar		0	12 dokumen	100,000,000	Dinas Kesehatan
1 02 02 2.02 07	Pengelolaan Pelayanan Kesehatan pada Usia Lanjut	Jumlah Penduduk Usia Lanjut yang Mendapatkan Pelayanan Kesehatan Sesuai Standar				12 Dokumen	12 Dokumen	100,000,000	100,000,000	95,500,000	Kab. Katingan, Semua Kecamatan, Semua Kelurahan	Dana Transfer Umum- Dana Alokasi Umum	Memperkuat Infrastruktur Untuk Mendukung Pengembangan Ekonomi Dan Pelayanan Dasar	f. Meningkatkan layanan pendidikan dan kesehatan yang berkualitas dan terjangkau	0	12 Dokumen	100,000,000	Dinas Kesehatan
1 02 02 2.02 08	Pengelolaan Pelayanan Kesehatan Penderita Hipertensi	Persentase usia 15-59 tahun yang dideteksi hipertensi				100 %	100 %	75,000,000	75,000,000	74,770,000	Kab. Katingan, Semua Kecamatan, Semua Kelurahan	Dana Transfer Umum- Dana Alokasi Umum	Memperkuat Infrastruktur Untuk Mendukung Pengembangan Ekonomi Dan Pelayanan Dasar	f. Meningkatkan layanan pendidikan dan kesehatan yang berkualitas dan terjangkau	0	100 %	75,000,000	Dinas Kesehatan
1 02 02 2.02 09	Pengelolaan Pelayanan Kesehatan Penderita Diabetes Melitus	Persentase usia 15-59 tahun yang dideteksi diabetes militus				100 %	100 %	75,000,000	75,000,000	74,770,000	Kab. Katingan, Semua Kecamatan, Semua Kelurahan	Dana Transfer Umum- Dana Alokasi Umum	Memperkuat Infrastruktur Untuk Mendukung Pengembangan Ekonomi Dan Pelayanan Dasar	f. Meningkatkan layanan pendidikan dan kesehatan yang berkualitas dan terjangkau	0	100 %	75,000,000	Dinas Kesehatan
1 02 02 2.02 11	Pengelolaan Pelayanan Kesehatan Orang Terduga Tuberkulosis	Jumlah Orang Terduga Menderita Tuberkulosis yang Mendapatkan Pelayanan Sesuai Standar				100 orang	100 orang	135,000,000	135,000,000	135,000,000	Kab. Katingan, Semua Kecamatan, Semua Kelurahan	Dana Transfer Umum- Dana Alokasi Umum	Memperkuat Infrastruktur Untuk Mendukung Pengembangan Ekonomi Dan Pelayanan Dasar	f. Meningkatkan layanan pendidikan dan kesehatan yang berkualitas dan terjangkau	0	100 orang	135,000,000	Dinas Kesehatan
1 02 02 2.02 12	Pengelolaan Pelayanan Kesehatan Orang dengan Risiko Terinfeksi HIV	Jumlah Orang Terduga Menderita HIV yang Mendapatkan Pelayanan Sesuai Standar				150 ORANG	150 ORANG	75,000,000	75,000,000	75,000,000	Kab. Katingan, Semua Kecamatan, Semua Kelurahan	Dana Transfer Umum- Dana Alokasi Umum	Memperkuat Infrastruktur Untuk Mendukung Pengembangan Ekonomi Dan Pelayanan Dasar	f. Meningkatkan layanan pendidikan dan kesehatan yang berkualitas dan terjangkau	0	150 ORANG	75,000,000	Dinas Kesehatan
1 02 02 2.02 13	Pengelolaan Pelayanan Kesehatan bagi Penduduk pada Kondisi Kejadian Luar Biasa (KLB)	Jumlah Penduduk yang Mendapatkan Layanan Kesehatan pada Kondisi Kejadian Luar Biasa Provinsi yang Mendapatkan Pelayanan Kesehatan Sesuai Standar				100 %	100 %	100,000,000	100,000,000	100,000,000	Kab. Katingan, Katingan Hilir, Kasongan Lama	Dana Transfer Umum- Dana Alokasi Umum	Memperkuat Infrastruktur Untuk Mendukung Pengembangan Ekonomi Dan Pelayanan Dasar	f. Meningkatkan layanan pendidikan dan kesehatan yang berkualitas dan terjangkau	0	100 %	100,000,000	Dinas Kesehatan
1 02 02 2.02 15	Pengelolaan Pelayanan Kesehatan Gizi Masyarakat	Jumlah Dokumen Hasil Pengelolaan Pelayanan Kesehatan Gizi				12 Dokumen	12 Dokumen	1,392,259,051	969,917,804	1,240,278,998	Kab. Katingan, Semua	Dana Transfer Umum-	Memperkuat Infrastruktur Untuk Mendukung	f. Meningkatkan layanan pendidikan dan kesehatan yang	0	12 Dokumen	1,800,200,000	Dinas Kesehatan

**Penetapan Perubahan Rencana Kerja Pemerintah Daerah (RKPD)
Kabupaten Katingan
Tahun 2023**

Kode	Urusan/ Bidang Urusan/ Program/ Kegiatan/ Sub Kegiatan	Indikator Program/ Kegiatan/ Sub Kegiatan	Target Akhir Periode RPJMD	Realisasi Capaian RKPD Tahun 2021	Prakiraan Capaian Target RKPD Tahun 2022	Capaian Kinerja dan Kerangka Pendanaan								Kelompok Sasaran	Prakiraan Maju Rencana Tahun 2024		Perangkat Daerah Penanggung Jawab	
						Target 2023		Pagu Indikatif			Lokasi	Sumber Dana	Prioritas		Target	Pagu Indikatif		
						Semula	Menjadi	RKPD 2023	APBD 2023	RKPD 2023 Perubahan			Nasional					Daerah
		Masyarakat									Kecamatan, Semua Kelurahan	Dana Alokasi Umum DAK Non Fisik- BOKKB- Akreditasi Puskesmas	Pengembangan Ekonomi Dan Pelayanan Dasar	berkualitas dan terjangkau				
1 02 02 2.02 16	Pengelolaan Pelayanan Kesehatan Kerja dan Olahraga	Jumlah Dokumen Hasil Pengelolaan Pelayanan Kesehatan Kerja dan Olahraga				1 Dokumen	1 Dokumen	70,000,000	167,846,250	548,606,250	Kab. Katingan, Katingan Hilir, Kasongan Lama	Dana Transfer Umum- Dana Alokasi Umum DAK Non Fisik- BOKKB- BOK	Memperkuat Infrastruktur Untuk Mendukung Pengembangan Ekonomi Dan Pelayanan Dasar	f. Meningkatkan layanan pendidikan dan kesehatan yang berkualitas dan terjangkau f. Meningkatkan layanan pendidikan dan kesehatan yang berkualitas dan terjangkau	0	1 Dokumen	197,961,000	Dinas Kesehatan
1 02 02 2.02 17	Pengelolaan Pelayanan Kesehatan Lingkungan	Jumlah Dokumen Hasil Pengelolaan Pelayanan Kesehatan Lingkungan				12 Dokumen	12 Dokumen	977,573,022	953,561,302	953,561,302	Kab. Katingan, Katingan Hilir, Kasongan Lama	Dana Transfer Umum- Dana Alokasi Umum DAK Non Fisik- BOKKB- Akreditasi Puskesmas	Memperkuat Infrastruktur Untuk Mendukung Pengembangan Ekonomi Dan Pelayanan Dasar	f. Meningkatkan layanan pendidikan dan kesehatan yang berkualitas dan terjangkau	0	12 Dokumen	1,000,172,838	Dinas Kesehatan
1 02 02 2.02 18	Pengelolaan Pelayanan Promosi Kesehatan	Jumlah Dokumen Hasil Pengelolaan Pelayanan Promosi Kesehatan				12 Dokumen	12 Dokumen	485,733,978	375,335,000	375,335,000	Kab. Katingan, Semua Kecamatan, Semua Kelurahan	Dana Transfer Umum- Dana Alokasi Umum DAK Non Fisik- BOKKB- BOK	Memperkuat Infrastruktur Untuk Mendukung Pengembangan Ekonomi Dan Pelayanan Dasar	f. Meningkatkan layanan pendidikan dan kesehatan yang berkualitas dan terjangkau	0	12 Dokumen	565,493,658	Dinas Kesehatan
1 02 02 2.02 20	Pengelolaan Surveilans Kesehatan	Jumlah Dokumen Hasil Pengelolaan Surveilans Kesehatan				12 Dokumen	12 Dokumen	466,560,000	1,413,548,000	1,422,072,545	Kab. Katingan, Semua Kecamatan, Semua Kelurahan	Dana Transfer Umum- Dana Alokasi Umum DAK Non Fisik- BOKKB- BOK	Memperkuat Infrastruktur Untuk Mendukung Pengembangan Ekonomi Dan Pelayanan Dasar	f. Meningkatkan layanan pendidikan dan kesehatan yang berkualitas dan terjangkau	0	12 Dokumen	722,557,182	Dinas Kesehatan
1 02 02 2.02 21	Pengelolaan Pelayanan Kesehatan Orang dengan Masalah Kesehatan Jiwa (ODMK)	Jumlah Dokumen Hasil Pengelolaan Pelayanan Kesehatan Orang dengan Masalah Kesehatan Jiwa (ODMK)				100 ORANG	100 ORANG	150,000,000	150,000,000	128,880,000	Kab. Katingan, Katingan Hilir, Kasongan Lama	Dana Transfer Umum- Dana Alokasi Umum	Memperkuat Infrastruktur Untuk Mendukung Pengembangan Ekonomi Dan Pelayanan Dasar	f. Meningkatkan layanan pendidikan dan kesehatan yang berkualitas dan terjangkau	0	100 ORANG	150,000,000	Dinas Kesehatan

**Penetapan Perubahan Rencana Kerja Pemerintah Daerah (RKPD)
Kabupaten Katingan
Tahun 2023**

Kode	Urusan/ Bidang Urusan/ Program/ Kegiatan/ Sub Kegiatan	Indikator Program/ Kegiatan/ Sub Kegiatan	Target Akhir Periode RPJMD	Realisasi Capaian RKPD Tahun 2021	Prakiraan Capaian Target RKPD Tahun 2022	Capaian Kinerja dan Kerangka Pendanaan								Kelompok Sasaran	Prakiraan Maju Rencana Tahun 2024		Perangkat Daerah Penanggung Jawab	
						Target 2023		Pagu Indikatif			Lokasi	Sumber Dana	Prioritas		Target	Pagu Indikatif		
						Semula	Menjadi	RKPD 2023	APBD 2023	RKPD 2023 Perubahan			Nasional					Daerah
1 02 02 2.02 22	Pengelolaan Pelayanan Kesehatan Jiwa dan NAPZA	Jumlah Penyalahguna NAPZA yang Mendapatkan Pelayanan Kesehatan				12 Dokumen	12 Dokumen	75,000,000	75,000,000	71,905,000	Kab. Katingan, Katingan Hilir, Kasongan Lama	Dana Transfer Umum-Dana Alokasi Umum	Memperkuat Infrastruktur Untuk Mendukung Pengembangan Ekonomi Dan Pelayanan Dasar	f. Meningkatkan layanan pendidikan dan kesehatan yang berkualitas dan terjangkau	0	12 Dokumen	75,000,000	Dinas Kesehatan
1 02 02 2.02 23	Pengelolaan Upaya Kesehatan Khusus	Jumlah Dokumen Hasil Pengelolaan Pelayanan Kesehatan Khusus				2 dokumen	2 dokumen	80,000,000	80,000,000	80,000,000	Kab. Katingan, Semua Kecamatan, Semua Kelurahan	Dana Transfer Umum-Dana Alokasi Umum	Memperkuat Infrastruktur Untuk Mendukung Pengembangan Ekonomi Dan Pelayanan Dasar	f. Meningkatkan layanan pendidikan dan kesehatan yang berkualitas dan terjangkau	0	2 dokumen	80,000,000	Dinas Kesehatan
1 02 02 2.02 25	Pelayanan Kesehatan Penyakit Menular dan Tidak Menular	Jumlah Dokumen Hasil Pelayanan Kesehatan Penyakit Menular dan Tidak Menular				12 dokumen	12 dokumen	1,600,970,000	2,041,916,700	2,061,777,803	Kab. Katingan, Semua Kecamatan, Semua Kelurahan	Dana Transfer Umum-Dana Alokasi Umum DAK Non Fisik-BOKKB-Akreditasi Puskesmas	Memperkuat Infrastruktur Untuk Mendukung Pengembangan Ekonomi Dan Pelayanan Dasar	f. Meningkatkan layanan pendidikan dan kesehatan yang berkualitas dan terjangkau	0	12 dokumen	1,600,970,000	Dinas Kesehatan
1 02 02 2.02 26	Pengelolaan Jaminan Kesehatan Masyarakat	Jumlah fasilitas kesehatan yang melaksanakan pelayanan persalinan				16 UPTD Puskesmas	16 UPTD Puskesmas	16,915,521,874	18,715,521,874	15,215,521,874	Kab. Katingan, Semua Kecamatan, Semua Kelurahan	Dana Transfer Umum-Dana Alokasi Umum	Memperkuat Infrastruktur Untuk Mendukung Pengembangan Ekonomi Dan Pelayanan Dasar	f. Meningkatkan layanan pendidikan dan kesehatan yang berkualitas dan terjangkau	0	16 UPTD Puskesmas	16,915,521,874	Dinas Kesehatan
1 02 02 2.02 27	Deteksi Dini Penyalahgunaan NAPZA di Fasyankes dan Sekolah	Jumlah Orang yang Menerima Layanan Deteksi Dini Penyalahgunaan NAPZA di Fasilitas Pelayanan Kesehatan (Fasyankes) dan Sekolah				1 dokumen	1 dokumen	100,000,000	100,000,000	95,030,460	Kab. Katingan, Semua Kecamatan, Semua Kelurahan	Dana Transfer Umum-Dana Alokasi Umum	Memperkuat Infrastruktur Untuk Mendukung Pengembangan Ekonomi Dan Pelayanan Dasar		0	1 dokumen	100,000,000	Dinas Kesehatan
1 02 02 2.02 34	Operasional Pelayanan Fasilitas Kesehatan Lainnya	Jumlah Dokumen Operasional Pelayanan Fasilitas Kesehatan Lainnya				12 Dokumen	12 Dokumen	2,500,000,000	0	0	Kab. Katingan, Katingan Hilir, Kasongan Lama	Dana Transfer Umum-Dana Alokasi Umum	Memperkuat Infrastruktur Untuk Mendukung Pengembangan Ekonomi Dan Pelayanan Dasar	f. Meningkatkan layanan pendidikan dan kesehatan yang berkualitas dan terjangkau	0	12 Dokumen	5,608,838,246	Dinas Kesehatan

**Penetapan Perubahan Rencana Kerja Pemerintah Daerah (RKPD)
Kabupaten Katingan
Tahun 2023**

Kode	Urusan/ Bidang Urusan/ Program/ Kegiatan/ Sub Kegiatan	Indikator Program/ Kegiatan/ Sub Kegiatan	Target Akhir Periode RPJMD	Realisasi Capaian RKPD Tahun 2021	Prakiraan Capaian Target RKPD Tahun 2022	Capaian Kinerja dan Kerangka Pendanaan								Kelompok Sasaran	Prakiraan Maju Rencana Tahun 2024		Perangkat Daerah Penanggung Jawab	
						Target 2023		Pagu Indikatif			Lokasi	Sumber Dana	Prioritas		Target	Pagu Indikatif		
						Semula	Menjadi	RKPD 2023	APBD 2023	RKPD 2023 Perubahan			Nasional					Daerah
1 02 02 2.02 35	Pelaksanaan Akreditasi Fasilitas Kesehatan di Kabupaten/Kota	Jumlah Fasilitas Kesehatan yang Terakreditasi di Kabupaten/Kota Jumlah Puskesmas Terakreditasi				0 Unit 16 UPTD Puskesmas	0 Unit 16 UPTD Puskesmas	1,000,000,000	1,815,804,069	1,598,392,654	Kab. Katingan, Semua Kecamatan, Semua Kelurahan	Dana Transfer Umum-Dana Alokasi Umum, DAK Non Fisik-BOKKB-Akreditasi Puskesmas	Memperkuat Infrastruktur Untuk Mendukung Pengembangan Ekonomi Dan Pelayanan Dasar	f. Meningkatkan layanan pendidikan dan kesehatan yang berkualitas dan terjangkau	0	0 Unit 16 UPTD Puskesmas	1,000,000,000	Dinas Kesehatan
1 02 02 2.02 36	Investigasi Awal Kejadian Tidak Diharapkan (Kejadian Ikutan Pasca Imunisasi dan Pemberian Obat Massal)	Jumlah Laporan Hasil Investigasi Awal Kejadian Tidak Diharapkan (Kejadian Ikutan Pasca Imunisasi dan Pemberian Obat Massal)				1 LAPORAN	1 LAPORAN	150,000,000	150,000,000	150,000,000	Kab. Katingan, Semua Kecamatan, Semua Kelurahan	Dana Transfer Umum-Dana Alokasi Umum	Memperkuat Infrastruktur Untuk Mendukung Pengembangan Ekonomi Dan Pelayanan Dasar	f. Meningkatkan layanan pendidikan dan kesehatan yang berkualitas dan terjangkau	0	1 LAPORAN	150,000,000	Dinas Kesehatan
1 02 02 2.02 37	Pelaksanaan Kewaspadaan Dini dan Respon Wabah	Jumlah Dokumen Hasil Pelaksanaan Kewaspadaan Dini dan Respon Wabah				16 dokumen	16 dokumen	300,000,000	0	0	Kab. Katingan, Semua Kecamatan, Semua Kelurahan	Dana Transfer Umum-Dana Alokasi Umum, DAK Non Fisik-BOKKB-Akreditasi Puskesmas	Memperkuat Infrastruktur Untuk Mendukung Pengembangan Ekonomi Dan Pelayanan Dasar	f. Meningkatkan layanan pendidikan dan kesehatan yang berkualitas dan terjangkau	0	16 dokumen	300,000,000	Dinas Kesehatan
1 02 02 2.02 38	Penyediaan dan Pengelolaan Sistem Penanganan Gawat Darurat Terpadu (SPGDT)	Jumlah Public Safety Center (PSC 119) Tersediaan, Terkelolaan dan Terintegrasi Dengan Rumah Sakit Dalam Satu Sistem Penanganan Gawat Darurat Terpadu (SPGDT)				1 Unit	1 Unit	2,500,000,000	0	0	Kab. Katingan, Katingan Hilir, Semua Kelurahan	Dana Transfer Umum-Dana Alokasi Umum	Memperkuat Infrastruktur Untuk Mendukung Pengembangan Ekonomi Dan Pelayanan Dasar	f. Meningkatkan layanan pendidikan dan kesehatan yang berkualitas dan terjangkau	0	1 Unit	2,500,000,000	Dinas Kesehatan
1 02 02 2.03	Penyelenggaraan Sistem Informasi Kesehatan Secara Terintegrasi	Tingkat ketepatan waktu pelaporan capaian kinerja	Tahun		Tahun	1 Tahun	1 Tahun	450,000,000	1,159,352,737	600,000,000					1 Tahun	450,000,000		
1 02 02 2.03 01	Pengelolaan Data dan Informasi Kesehatan	Jumlah Dokumen Hasil Pengelolaan Data dan Informasi Kesehatan				1 Dokumen	1 Dokumen	100,000,000	600,000,000	600,000,000	Kab. Katingan, Katingan Hilir, Kasongan Lama	Dana Transfer Umum-Dana Alokasi Umum	Memperkuat Infrastruktur Untuk Mendukung Pengembangan Ekonomi Dan Pelayanan Dasar	f. Meningkatkan layanan pendidikan dan kesehatan yang berkualitas dan terjangkau	0	1 Dokumen	100,000,000	Dinas Kesehatan
1 02 02 2.03 02	Pengelolaan Sistem Informasi Kesehatan	Jumlah Dokumen Hasil Pengelolaan Sistem Informasi Kesehatan				1 Dokumen	1 Dokumen	350,000,000	559,352,737	0	Kab. Katingan, Semua Kecamatan, Semua Kelurahan	Dana Transfer Umum - Dana Alokasi Umum	Memperkuat Infrastruktur Untuk Mendukung Pengembangan Ekonomi Dan Pelayanan Dasar	f. Meningkatkan layanan pendidikan dan kesehatan yang berkualitas dan terjangkau	0	1 Dokumen	350,000,000	Dinas Kesehatan

**Penetapan Perubahan Rencana Kerja Pemerintah Daerah (RKPD)
Kabupaten Katingan
Tahun 2023**

Kode	Urusan/ Bidang Urusan/ Program/ Kegiatan/ Sub Kegiatan	Indikator Program/ Kegiatan/ Sub Kegiatan	Target Akhir Periode RPJMD	Realisasi Capaian RKPD Tahun 2021	Prakiraan Capaian Target RKPD Tahun 2022	Capaian Kinerja dan Kerangka Pendanaan								Kelompok Sasaran	Prakiraan Maju Rencana Tahun 2024		Perangkat Daerah Penanggung Jawab			
						Target 2023		Pagu Indikatif			Lokasi	Sumber Dana	Prioritas		Target	Pagu Indikatif				
						Semula	Menjadi	RKPD 2023	APBD 2023	RKPD 2023 Perubahan			Nasional					Daerah		
1 02 02 2.04	Penerbitan Izin Rumah Sakit Kelas C, D dan Fasilitas Pelayanan Kesehatan Tingkat Daerah Kabupaten/Kota							0	0	249,846,000						0				
1 02 02 2.04 03	Peningkatan Mutu Pelayanan Fasilitas Kesehatan	Jumlah Fasilitas Kesehatan yang Dilakukan Pengukuran Indikator Nasional Mutu (INM) Pelayanan kesehatan						16 Unit	0	0	249,846,000		DAK Non Fisik- BOKKB- BOK	f. Meningkatkan layanan pendidikan dan kesehatan yang berkualitas dan terjangkau		16 Unit	0	Dinas Kesehatan		
1 02 03	PROGRAM PENINGKATAN KAPASITAS SUMBER DAYA MANUSIA KESEHATAN	Persentase Sumber Daya Manusia Kesehatan (SDMK) yang Kompeten	%	%	97% %	97% %	9,164,500,000	13,431,652,135	14,484,283,714						97% %	9,164,500,000				
1 02 03 2.02	Perencanaan Kebutuhan dan Pendayagunaan Sumber Daya Manusia Kesehatan untuk UKP dan UKM di Wilayah Kabupaten/Kota	Peningkatan jumlah tenaga kesehatan pada puskesmas yang mengikuti pelatihan Pengembangan SDM														16 Puskesmas	8,164,500,000			
1 02 03 2.02 01	Perencanaan dan Distribusi serta Pemerataan Sumber Daya Manusia Kesehatan	Jumlah Dokumen Hasil Perencanaan dan Distribusi serta Pemerataan Sumber Daya Manusia Kesehatan Persentase jumlah jenis dan kualifikasi serta distribusi tenaga kesehatan sesuai kebutuhan (Program Tenaga Kesehatan Penugasan Khusus)						12 Dokumen 100 %	12 Dokumen 100 %	8,000,000,000	9,347,100,000	10,399,731,579	Kab. Katingan, Katingan Hilir, Kasongan Lama	Dana Transfer Umum- Dana Alokasi Umum	Memperkuat Infrastruktur Untuk Mendukung Pengembangan Ekonomi Dan Pelayanan Dasar	f. Meningkatkan layanan pendidikan dan kesehatan yang berkualitas dan terjangkau	0	12 Dokumen 100 %	8,000,000,000	Dinas Kesehatan
1 02 03 2.02 03	Pembinaan dan Pengawasan Sumber Daya Manusia Kesehatan	Jumlah Dokumen Hasil Pembinaan dan Pengawasan Sumber Daya Manusia Kesehatan						16 Dokumen	16 Dokumen	164,500,000	164,500,000	164,500,000	Kab. Katingan, Semua Kecamatan, Semua Kelurahan	Dana Transfer Umum- Dana Alokasi Umum	Memperkuat Infrastruktur Untuk Mendukung Pengembangan Ekonomi Dan Pelayanan Dasar	f. Meningkatkan layanan pendidikan dan kesehatan yang berkualitas dan terjangkau	0	16 Dokumen	164,500,000	Dinas Kesehatan
1 02 03 2.03	Pengembangan Mutu dan Peningkatan Kompetensi Teknis Sumber Daya Manusia Kesehatan Tingkat Daerah Kabupaten/Kota	Persentase SDM Kesehatan yang memiliki Kompetensi sesuai bidangnya	%	%	100 %	100 %	1,000,000,000	3,920,052,135	3,920,052,135						100 %	1,000,000,000				

**Penetapan Perubahan Rencana Kerja Pemerintah Daerah (RKPD)
Kabupaten Katingan
Tahun 2023**

Kode	Urusan/ Bidang Urusan/ Program/ Kegiatan/ Sub Kegiatan	Indikator Program/ Kegiatan/ Sub Kegiatan	Target Akhir Periode RPJMD	Realisasi Capaian RKPD Tahun 2021	Prakiraan Capaian Target RKPD Tahun 2022	Capaian Kinerja dan Kerangka Pendanaan								Kelompok Sasaran	Prakiraan Maju Rencana Tahun 2024		Perangkat Daerah Penanggung Jawab	
						Target 2023		Pagu Indikatif			Lokasi	Sumber Dana	Prioritas		Target	Pagu Indikatif		
						Semula	Menjadi	RKPD 2023	APBD 2023	RKPD 2023 Perubahan			Nasional					Daerah
1 02 03 2.03 01	Pengembangan Mutu dan Peningkatan Kompetensi Teknis Sumber Daya Manusia Kesehatan Tingkat Daerah Kabupaten/Kota	Jumlah Sumber Daya Manusia Kesehatan Kompetensi dan Kualifikasi Meningkat				160 orang	160 orang	1,000,000,000	3,920,052,135	3,920,052,135	Kab. Katingan, Katingan Hilir, Kasongan Lama	Dana Transfer Umum-Dana Alokasi Umum	Memperkuat Infrastruktur Untuk Mendukung Pengembangan Ekonomi Dan Pelayanan Dasar	f. Meningkatkan layanan pendidikan dan kesehatan yang berkualitas dan terjangkau	0	160 orang	1,000,000,000	Dinas Kesehatan
1 02 04	PROGRAM SEDIAAN FARMASI, ALAT KESEHATAN DAN MAKANAN MINUMAN	Persentase Sarana Kefarmasian Yang memenuhi Standar	%	%		98 %	98 %	845,133,786	782,861,786	782,861,786						98 %	845,133,786	
1 02 04 2.01	Pemberian Izin Apotek, Toko Obat, Toko Alat Kesehatan dan Optikal, Usaha Mikro Obat Tradisional (UMOT)	Jumlah Industri Rumah Tangga dan Apotek yang dilakukan pengawasan	IRT	IRT		10 IRT	10 IRT	570,133,786	507,861,786	507,861,786						10 IRT	570,133,786	
1 02 04 2.01 03	Fasilitasi Pemenuhan Komitmen Izin Apotek, Toko Obat, Toko Alat Kesehatan, dan Optikal, Usaha Mikro Obat Tradisional (UMOT)	Jumlah Apotek, Toko Obat, Toko Alat Kesehatan, dan Optikal, Usaha Mikro Obat Tradisional (UMOT) yang Memenuhi Komitmen Izin				2 Sarana	2 Sarana	570,133,786	507,861,786	507,861,786	Kab. Katingan, Semua Kecamatan, Semua Kelurahan	Dana Transfer Umum-Dana Alokasi Umum, DAK Non Fisik-BOKKB-Pengawasan Obat dan Makanan	Memperkuat Infrastruktur Untuk Mendukung Pengembangan Ekonomi Dan Pelayanan Dasar	f. Meningkatkan layanan pendidikan dan kesehatan yang berkualitas dan terjangkau	0	2 Sarana	570,133,786	Dinas Kesehatan
1 02 04 2.06	Pemeriksaan dan Tindak Lanjut Hasil Pemeriksaan Post Market pada Produksi dan Produk Makanan Minuman Industri Rumah Tangga	Jumlah puskesmas yang melakukan pemberdayaan konsumen/ masyarakat di bidang obat dan makanan	Puskesmas	Puskesmas		16 Puskesmas	16 Puskesmas	275,000,000	275,000,000	275,000,000						16 Puskesmas	275,000,000	
1 02 04 2.06 01	Pemeriksaan Post Market pada Produk Makanan-Minuman Industri Rumah Tangga yang Beredar dan Pengawasan serta Tindak Lanjut Pengawasan	Jumlah Produk dan Sarana Produksi Makanan- Minuman Industri Rumah Tangga Beredar yang Dilakukan Pemeriksaan Post Market dalam rangka Tindak Lanjut Pengawasan				35 unit	35 unit	200,000,000	200,000,000	200,000,000	Kab. Katingan, Katingan Hilir, Kasongan Lama	Dana Transfer Umum-Dana Alokasi Umum	Memperkuat Infrastruktur Untuk Mendukung Pengembangan Ekonomi Dan Pelayanan Dasar	f. Meningkatkan layanan pendidikan dan kesehatan yang berkualitas dan terjangkau	0	35 unit	200,000,000	Dinas Kesehatan

**Penetapan Perubahan Rencana Kerja Pemerintah Daerah (RKPD)
Kabupaten Katingan
Tahun 2023**

Kode	Urusan/ Bidang Urusan/ Program/ Kegiatan/ Sub Kegiatan	Indikator Program/ Kegiatan/ Sub Kegiatan	Target Akhir Periode RPJMD	Realisasi Capaian RKPD Tahun 2021	Prakiraan Capaian Target RKPD Tahun 2022	Capaian Kinerja dan Kerangka Pendanaan								Kelompok Sasaran	Prakiraan Maju Rencana Tahun 2024		Perangkat Daerah Penanggung Jawab	
						Target 2023		Pagu Indikatif			Lokasi	Sumber Dana	Prioritas		Target	Pagu Indikatif		
						Semula	Menjadi	RKPD 2023	APBD 2023	RKPD 2023 Perubahan			Nasional					Daerah
1 02 04 2.06 02	Penyediaan dan Pengelolaan Data Tindak Lanjut Pengawasan Perizinan Industri Rumah Tangga	Jumlah Data Perizinan Industri Rumah Tangga yang Dikelola dalam rangka Tindak Lanjut Pengawasan				35 dokumen	35 dokumen	75,000,000	75,000,000	75,000,000	Kab. Katingan, Semua Kecamatan, Semua Kelurahan	Dana Transfer Umum-Dana Alokasi Umum	Memperkuat Infrastruktur Untuk Mendukung Pengembangan Ekonomi Dan Pelayanan Dasar	f. Meningkatkan layanan pendidikan dan kesehatan yang berkualitas dan terjangkau	0	35 dokumen	75,000,000	Dinas Kesehatan
1 02 05	PROGRAM PEMBERDAYAAN MASYARAKAT BIDANG KESEHATAN	Proporsi Kesehatan Berbasis Masyarakat (UKBM) Aktif	%	%		97 %	97 %	375,000,000	1,267,142,253	1,207,759,784					97 %	375,000,000		
1 02 05 2.01	Advokasi, Pemberdayaan, Kemitraan, Peningkatan Peran serta Masyarakat dan Lintas Sektor Tingkat Daerah Kabupaten/Kota	Persentase balita stunting menurun	%	%		22.8 %	22.8 %	75,000,000	684,097,850	701,685,768					22.8 %	75,000,000		
1 02 05 2.01 01	Peningkatan Upaya Promosi Kesehatan, Advokasi, Kemitraan dan Pemberdayaan Masyarakat	Jumlah Dokumen Promosi Kesehatan, Advokasi, Kemitraan dan Pemberdayaan Masyarakat				12 Dokumen	12 Dokumen	75,000,000	684,097,850	701,685,768	Kab. Katingan, Katingan Hilir, Kasongan Lama	Dana Transfer Umum-Dana Alokasi Umum DAK Non Fisik-BOKKB-BOK	Memperkuat Infrastruktur Untuk Mendukung Pengembangan Ekonomi Dan Pelayanan Dasar	f. Meningkatkan layanan pendidikan dan kesehatan yang berkualitas dan terjangkau	Puskesmas	12 Dokumen	75,000,000	Dinas Kesehatan
1 02 05 2.02	Pelaksanaan Sehat dalam rangka Promotif Preventif Tingkat Daerah Kabupaten/Kota	Persentase rumah tangga ber PHBS	%	%		100 %	100 %	200,000,000	200,000,000	200,000,000					100 %	200,000,000		
1 02 05 2.02 01	Penyelenggaraan Promosi Kesehatan dan Gerakan Hidup Bersih dan Sehat	Jumlah Dokumen Hasil Penyelenggaraan Promosi Kesehatan dan Gerakan Hidup Bersih dan Sehat				12 Dokumen	12 Dokumen	200,000,000	200,000,000	200,000,000	Kab. Katingan, Semua Kecamatan, Semua Kelurahan	Dana Transfer Umum-Dana Alokasi Umum	Memperkuat Infrastruktur Untuk Mendukung Pengembangan Ekonomi Dan Pelayanan Dasar	f. Meningkatkan layanan pendidikan dan kesehatan yang berkualitas dan terjangkau	0	12 Dokumen	200,000,000	Dinas Kesehatan
1 02 05 2.03	Pengembangan dan Pelaksanaan Upaya Kesehatan Bersumber Daya Masyarakat (UKBM) Tingkat Daerah Kabupaten/Kota	Jumlah Desa/Kelurahan Open Defecation Free (OPD)	Desa	Desa		20 Desa	20 Desa	100,000,000	383,044,403	306,074,016					20 Desa	100,000,000		
1 02 05 2.03 01	Bimbingan Teknis dan Supervisi Pengembangan dan Pelaksanaan Upaya Kesehatan Bersumber Daya Masyarakat	Jumlah Dokumen Hasil Bimbingan Teknis dan Supervisi Upaya Kesehatan Bersumber Daya Masyarakat (UKBM)				12 Dokumen	12 Dokumen	100,000,000	383,044,403	306,074,016	Kab. Katingan, Katingan Hilir, Kasongan Lama	Dana Transfer Umum-Dana Alokasi Umum	Memperkuat Infrastruktur Untuk Mendukung Pengembangan Ekonomi Dan Pelayanan Dasar	f. Meningkatkan layanan pendidikan dan kesehatan yang berkualitas dan terjangkau	0	12 Dokumen	100,000,000	Dinas Kesehatan

**Penetapan Perubahan Rencana Kerja Pemerintah Daerah (RKPD)
Kabupaten Katingan
Tahun 2023**

Kode	Urusan/ Bidang Urusan/ Program/ Kegiatan/ Sub Kegiatan	Indikator Program/ Kegiatan/ Sub Kegiatan	Target Akhir Periode RPJMD	Realisasi Capaian RKPD Tahun 2021	Prakiraan Capaian Target RKPD Tahun 2022	Capaian Kinerja dan Kerangka Pendanaan								Kelompok Sasaran	Prakiraan Maju Rencana Tahun 2024		Perangkat Daerah Penanggung Jawab		
						Target 2023		Pagu Indikatif			Lokasi	Sumber Dana	Prioritas		Target	Pagu Indikatif			
						Semula	Menjadi	RKPD 2023	APBD 2023	RKPD 2023 Perubahan			Nasional					Daerah	
	(UKBM)											DAK Non Fisik- BOKKB- BOK							
1	URUSAN PEMERINTAHAN WAJIB YANG BERKAITAN DENGAN PELAYANAN DASAR																		
1 02	URUSAN PEMERINTAHAN BIDANG KESEHATAN						45,847,366,001	35,104,377,018	34,776,357,018							53,953,166,010			
1 02 01	PROGRAM PENUNJANG URUSAN PEMERINTAHAN DAERAH KABUPATEN/KOTA A	Nilai LAKIP	A		0	A	A	25,929,948,595	25,676,868,722	26,568,426,024							A	28,015,523,382	
1 02 01 2.01	Perencanaan, Penganggaran, dan Evaluasi Kinerja Perangkat Daerah	Tingkat ketepatan waktu pelaporan capaian kinerja	Tahun		Tahun	1 Tahun	1 Tahun	20,000,000	0	0							1 Tahun	26,000,000	
1 02 01 2.01 01	Penyusunan Dokumen Perencanaan Perangkat Daerah	Jumlah Dokumen Perencanaan Perangkat Daerah Jumlah Dokumen Perencanaan Perangkat Daerah				0 Dokumen 1 Dokumen	0 Dokumen 1 Dokumen	5,000,000	0	0	Kab. Katingan, Katingan Hilir, Kasongan Baru	Dana Transfer Umum-Dana Alokasi Umum	Memperkuat Infrastruktur Untuk Mendukung Pengembangan Ekonomi Dan Pelayanan Dasar	a. Meningkatkan penerapan reformasi birokrasi	UPT RSUD Mas Amsyar Kasongan	0 Dokumen 1 Dokumen	6,500,000	Dinas Kesehatan	
1 02 01 2.01 02	Koordinasi dan Penyusunan Dokumen RKA-SKPD	Jumlah Dokumen RKA-SKPD dan Laporan Hasil Koordinasi Penyusunan Dokumen RKA-SKPD				1 Dokumen	1 Dokumen	2,000,000	0	0	Kab. Katingan, Katingan Hilir, Kasongan Baru	Dana Transfer Umum-Dana Alokasi Umum	Memperkuat Infrastruktur Untuk Mendukung Pengembangan Ekonomi Dan Pelayanan Dasar	a. Meningkatkan penerapan reformasi birokrasi	UPT RSUD Mas Amsyar Kasongan	1 Dokumen	2,600,000	Dinas Kesehatan	
1 02 01 2.01 03	Koordinasi dan Penyusunan Dokumen Perubahan RKA-SKPD	Jumlah Dokumen Perubahan RKA-SKPD dan Laporan Hasil Koordinasi Penyusunan Dokumen Perubahan RKA-SKPD				1 Dokumen	1 Dokumen	2,000,000	0	0	Kab. Katingan, Katingan Hilir, Kasongan Baru	Dana Transfer Umum-Dana Alokasi Umum	Memperkuat Infrastruktur Untuk Mendukung Pengembangan Ekonomi Dan Pelayanan Dasar	a. Meningkatkan penerapan reformasi birokrasi	UPT RSUD Mas Amsyar Kasongan	1 Dokumen	2,600,000	Dinas Kesehatan	
1 02 01 2.01 04	Koordinasi dan Penyusunan DPA-SKPD	Jumlah Dokumen DPA-SKPD dan Laporan Hasil Koordinasi Penyusunan Dokumen DPA-SKPD				1 Dokumen	1 Dokumen	2,000,000	0	0	Kab. Katingan, Katingan Hilir, Kasongan Baru	Dana Transfer Umum-Dana Alokasi Umum	Memperkuat Infrastruktur Untuk Mendukung Pengembangan Ekonomi Dan Pelayanan Dasar	a. Meningkatkan penerapan reformasi birokrasi	UPT RSUD Mas Amsyar Kasongan	1 Dokumen	2,600,000	Dinas Kesehatan	
1 02 01 2.01 05	Koordinasi dan Penyusunan Perubahan DPA-SKPD	Jumlah Dokumen Perubahan DPA-SKPD dan Laporan Hasil Koordinasi Penyusunan Dokumen Perubahan DPA-SKPD				0 Dokumen	0 Dokumen	2,000,000	0	0	Kab. Katingan, Katingan Hilir, Kasongan Baru	Dana Transfer Umum-Dana Alokasi Umum	Memperkuat Infrastruktur Untuk Mendukung Pengembangan Ekonomi Dan Pelayanan Dasar	a. Meningkatkan penerapan reformasi birokrasi	UPT RSUD Mas Amsyar Kasongan	0 Dokumen	2,600,000	Dinas Kesehatan	

**Penetapan Perubahan Rencana Kerja Pemerintah Daerah (RKPD)
Kabupaten Katingan
Tahun 2023**

Kode	Urusan/ Bidang Urusan/ Program/ Kegiatan/ Sub Kegiatan	Indikator Program/ Kegiatan/ Sub Kegiatan	Target Akhir Periode RPJMD	Realisasi Capaian RKPD Tahun 2021	Prakiraan Capaian Target RKPD Tahun 2022	Capaian Kinerja dan Kerangka Pendanaan								Kelompok Sasaran	Prakiraan Maju Rencana Tahun 2024		Perangkat Daerah Penanggung Jawab	
						Target 2023		Pagu Indikatif			Lokasi	Sumber Dana	Prioritas		Target	Pagu Indikatif		
						Semula	Menjadi	RKPD 2023	APBD 2023	RKPD 2023 Perubahan			Nasional					Daerah
1 02 01 2.01 06	Koordinasi dan Penyusunan Laporan Capaian Kinerja dan Ikhtisar Realisasi Kinerja SKPD	Jumlah Laporan Capaian Kinerja dan Ikhtisar Realisasi Kinerja SKPD dan Laporan Hasil Koordinasi Penyusunan Laporan Capaian Kinerja dan Ikhtisar Realisasi Kinerja SKPD				1 Laporan	1 Laporan	2,000,000	0	0	Kab. Katingan, Katingan Hilir, Kasongan Baru	Dana Transfer Umum- Dana Alokasi Umum	Memperkuat Infrastruktur Untuk Mendukung Pengembangan Ekonomi Dan Pelayanan Dasar	a. Meningkatkan penerapan reformasi birokrasi	UPT RSUD Mas Amsyar Kasongan	1 Laporan	2,600,000	Dinas Kesehatan
1 02 01 2.01 07	Evaluasi Kinerja Perangkat Daerah	Jumlah Laporan Evaluasi Kinerja Perangkat Daerah				2 Laporan	2 Laporan	5,000,000	0	0	Kab. Katingan, Katingan Hilir, Kasongan Baru	Dana Transfer Umum- Dana Alokasi Umum	Memperkuat Infrastruktur Untuk Mendukung Pengembangan Ekonomi Dan Pelayanan Dasar	a. Meningkatkan penerapan reformasi birokrasi	UPT RSUD Mas Amsyar Kasongan	2 Laporan	6,500,000	Dinas Kesehatan
1 02 01 2.02	Administrasi Keuangan Perangkat Daerah	meningkatnya administrasi keuangan perangkat daerah	%		%	80 %	80 %	20,415,299,280	20,289,099,280	20,738,559,682						80 %	21,418,219,280	
1 02 01 2.02 01	Penyediaan Gaji dan Tunjangan ASN	Jumlah Orang yang Menerima Gaji dan Tunjangan ASN				187 Orang/bulan	187 Orang/bulan	20,389,099,280	20,289,099,280	20,736,579,682	Kab. Katingan, Katingan Hilir, Kasongan Baru	Dana Transfer Umum- Dana Alokasi Umum	Memperkuat Infrastruktur Untuk Mendukung Pengembangan Ekonomi Dan Pelayanan Dasar	f. Meningkatkan layanan pendidikan dan kesehatan yang berkualitas dan terjangkau	UPT RSUD Mas Amsyar Kasongan	187 Orang/bulan	21,389,099,280	Dinas Kesehatan
1 02 01 2.02 03	Pelaksanaan Penatausahaan dan Pengujian/Verifikasi Keuangan SKPD	Jumlah Dokumen Penatausahaan dan Pengujian/Verifikasi Keuangan SKPD				12 Dokumen	12 Dokumen	5,000,000	0	0	Kab. Katingan, Katingan Hilir, Kasongan Baru	Dana Transfer Umum- Dana Alokasi Umum	Memperkuat Infrastruktur Untuk Mendukung Pengembangan Ekonomi Dan Pelayanan Dasar	a. Meningkatkan penerapan reformasi birokrasi	UPT RSUD Mas Amsyar Kasongan	12 Dokumen	6,500,000	Dinas Kesehatan
1 02 01 2.02 04	Koordinasi dan Pelaksanaan Akuntansi SKPD	Jumlah Dokumen Koordinasi dan Pelaksanaan Akuntansi SKPD				1 Dokumen	1 Dokumen	5,000,000	0	0	Kab. Katingan, Katingan Hilir, Kasongan Baru	Dana Transfer Umum- Dana Alokasi Umum	Memperkuat Infrastruktur Untuk Mendukung Pengembangan Ekonomi Dan Pelayanan Dasar	a. Meningkatkan penerapan reformasi birokrasi	UPT RSUD Mas Amsyar Kasongan	1 Dokumen	6,500,000	Dinas Kesehatan
1 02 01 2.02 05	Koordinasi dan Penyusunan Laporan Keuangan Akhir Tahun SKPD	Jumlah Laporan Keuangan Akhir Tahun SKPD dan Laporan Hasil Koordinasi Penyusunan Laporan Keuangan Akhir Tahun SKPD				1 Laporan	1 Laporan	5,000,000	0	0	Kab. Katingan, Katingan Hilir, Kasongan Baru	Dana Transfer Umum- Dana Alokasi Umum	Memperkuat Infrastruktur Untuk Mendukung Pengembangan Ekonomi Dan Pelayanan Dasar	a. Meningkatkan penerapan reformasi birokrasi	UPT RSUD Mas Amsyar Kasongan	1 Laporan	6,500,000	Dinas Kesehatan
1 02 01 2.02 06	Pengelolaan dan Penyiapan Bahan Tanggapan Pemeriksaan	Jumlah Dokumen Bahan Tanggapan Pemeriksaan dan Tindak Lanjut Pemeriksaan				1 Dokumen	1 Dokumen	5,000,000	0	0	Kab. Katingan, Katingan Hilir, Kasongan Baru	Dana Transfer Umum- Dana Alokasi Umum	Memperkuat Infrastruktur Untuk Mendukung Pengembangan Ekonomi Dan Pelayanan Dasar	a. Meningkatkan penerapan reformasi birokrasi	UPT RSUD Mas Amsyar Kasongan	1 Dokumen	1,560,000	Dinas Kesehatan

**Penetapan Perubahan Rencana Kerja Pemerintah Daerah (RKPD)
Kabupaten Katingan
Tahun 2023**

Kode	Urusan/ Bidang Urusan/ Program/ Kegiatan/ Sub Kegiatan	Indikator Program/ Kegiatan/ Sub Kegiatan	Target Akhir Periode RPJMD	Realisasi Capaian RKPD Tahun 2021	Prakiraan Capaian Target RKPD Tahun 2022	Capaian Kinerja dan Kerangka Pendanaan								Kelompok Sasaran	Prakiraan Maju Rencana Tahun 2024		Perangkat Daerah Penanggung Jawab	
						Target 2023		Pagu Indikatif			Lokasi	Sumber Dana	Prioritas		Target	Pagu Indikatif		
						Semula	Menjadi	RKPD 2023	APBD 2023	RKPD 2023 Perubahan			Nasional					Daerah
1 02 01 2.02 07	Koordinasi dan Penyusunan Laporan Keuangan Bulanan/ Triwulanan/ Semesteran SKPD	Jumlah Laporan Keuangan Bulanan/ Triwulanan/ Semesteran SKPD dan Laporan Koordinasi Penyusunan Laporan Keuangan Bulanan/Triwulanan /Semesteran SKPD				12 laporan	12 laporan	1,200,000	0	1,980,000	Kab. Katingan, Katingan Hilir, Kasongan Baru	PENDAPATAN ASLI DAERAH (PAD)	Memperkuat Infrastruktur Untuk Mendukung Pengembangan Ekonomi Dan Pelayanan Dasar	a. Meningkatkan penerapan reformasi birokrasi	UPT RSUD Mas Amsyar Kasongan	12 laporan	1,560,000	Dinas Kesehatan
1 02 01 2.02 08	Penyusunan Pelaporan dan Analisis Prognosis Realisasi Anggaran	Jumlah Dokumen Pelaporan dan Analisis Prognosis Realisasi Anggaran Jumlah Dokumen Pelaporan dan Analisis Prognosis Realisasi Anggaran				0 Dokumen 12 Dokumen	0 Dokumen 12 Dokumen	5,000,000	0	0	Kab. Katingan, Katingan Hilir, Kasongan Baru	Dana Transfer Umum- Dana Alokasi Umum	Memperkuat Infrastruktur Untuk Mendukung Pengembangan Ekonomi Dan Pelayanan Dasar	a. Meningkatkan penerapan reformasi birokrasi	UPT RSUD Mas Amsyar Kasongan	0 Dokumen 12 Dokumen	6,500,000	Dinas Kesehatan
1 02 01 2.03	Administrasi Barang Milik Daerah pada Perangkat Daerah	Meningkatnya administrasi barang milik daerah pada perangkat daerah	%		%	80 %	80 %	55,000,000	0	0						80 %	71,500,000	
1 02 01 2.03 01	Penyusunan Perencanaan Kebutuhan Barang Milik Daerah SKPD	Jumlah Rencana Kebutuhan Barang Milik Daerah SKPD				1 Dokumen	1 Dokumen	1,000,000	0	0	Kab. Katingan, Katingan Hilir, Kasongan Baru	Dana Transfer Umum- Dana Alokasi Umum	Memperkuat Infrastruktur Untuk Mendukung Pengembangan Ekonomi Dan Pelayanan Dasar	a. Meningkatkan penerapan reformasi birokrasi	UPT RSUD Mas Amsyar Kasongan	1 Dokumen	1,300,000	Dinas Kesehatan
1 02 01 2.03 02	Pengamanan Barang Milik Daerah SKPD	Jumlah Dokumen Pengamanan Barang Milik Daerah SKPD				4 Dokumen	4 Dokumen	30,000,000	0	0	Kab. Katingan, Katingan Hilir, Kasongan Baru	Dana Transfer Umum- Dana Alokasi Umum	Memperkuat Infrastruktur Untuk Mendukung Pengembangan Ekonomi Dan Pelayanan Dasar	a. Meningkatkan penerapan reformasi birokrasi	UPT RSUD Mas Amsyar Kasongan	4 Dokumen	39,000,000	Dinas Kesehatan
1 02 01 2.03 03	Koordinasi dan Penilaian Barang Milik Daerah SKPD	Jumlah Laporan Hasil Penilaian Barang Milik Daerah dan Hasil Koordinasi Penilaian Barang Milik Daerah SKPD				4 Laporan	4 Laporan	5,000,000	0	0	Kab. Katingan, Katingan Hilir, Kasongan Baru	Dana Transfer Umum- Dana Alokasi Umum	Memperkuat Infrastruktur Untuk Mendukung Pengembangan Ekonomi Dan Pelayanan Dasar	a. Meningkatkan penerapan reformasi birokrasi	UPT RSUD Mas Amsyar Kasongan	4 Laporan	6,500,000	Dinas Kesehatan
1 02 01 2.03 04	Pembinaan, Pengawasan, dan Pengendalian Barang Milik Daerah pada SKPD	Jumlah Laporan Hasil Pembinaan, Pengawasan, dan Pengendalian Barang Milik Daerah pada SKPD				4 Laporan	4 Laporan	15,000,000	0	0	Kab. Katingan, Katingan Hilir, Kasongan Baru	Dana Transfer Umum- Dana Alokasi Umum	Memperkuat Infrastruktur Untuk Mendukung Pengembangan Ekonomi Dan Pelayanan Dasar	a. Meningkatkan penerapan reformasi birokrasi	UPT RSUD Mas Amsyar Kasongan	4 Laporan	19,500,000	Dinas Kesehatan
1 02 01 2.03 05	Rekonsiliasi dan Penyusunan Laporan Barang Milik Daerah pada SKPD	Jumlah Laporan Rekonsiliasi dan Penyusunan Laporan Barang Milik Daerah pada SKPD				12 Laporan	12 Laporan	2,000,000	0	0	Kab. Katingan, Katingan Hilir, Kasongan Baru	Dana Transfer Umum- Dana Alokasi Umum	Memperkuat Infrastruktur Untuk Mendukung Pengembangan Ekonomi Dan Pelayanan Dasar	a. Meningkatkan penerapan reformasi birokrasi	UPT RSUD Mas Amsyar Kasongan	12 Laporan	2,600,000	Dinas Kesehatan

**Penetapan Perubahan Rencana Kerja Pemerintah Daerah (RKPD)
Kabupaten Katingan
Tahun 2023**

Kode	Urusan/ Bidang Urusan/ Program/ Kegiatan/ Sub Kegiatan	Indikator Program/ Kegiatan/ Sub Kegiatan	Target Akhir Periode RPJMD	Realisasi Capaian RKPD Tahun 2021	Prakiraan Capaian Target RKPD Tahun 2022	Capaian Kinerja dan Kerangka Pendanaan								Kelompok Sasaran	Prakiraan Maju Rencana Tahun 2024		Perangkat Daerah Penanggung Jawab	
						Target 2023		Pagu Indikatif			Lokasi	Sumber Dana	Prioritas		Target	Pagu Indikatif		
						Semula	Menjadi	RKPD 2023	APBD 2023	RKPD 2023 Perubahan			Nasional					Daerah
1 02 01 2.03 06	Penatausahaan Barang Milik Daerah pada SKPD	Jumlah Laporan Penatausahaan Barang Milik Daerah pada SKPD				1 Laporan	1 Laporan	1,000,000	0	0	Kab. Katingan, Katingan Hilir, Kasongan Baru	Dana Transfer Umum- Dana Alokasi Umum	Memperkuat Infrastruktur Untuk Mendukung Pengembangan Ekonomi Dan Pelayanan Dasar	a. Meningkatkan penerapan reformasi birokrasi	UPT RSUD Mas Amsyar Kasongan	1 Laporan	1,300,000	Dinas Kesehatan
1 02 01 2.03 07	Pemanfaatan Barang Milik Daerah SKPD	Jumlah Dokumen Hasil Pemanfaatan Barang Milik Daerah SKPD				1 Dokumen	1 Dokumen	1,000,000	0	0	Kab. Katingan, Katingan Hilir, Kasongan Baru	Dana Transfer Umum- Dana Alokasi Umum	Memperkuat Infrastruktur Untuk Mendukung Pengembangan Ekonomi Dan Pelayanan Dasar	a. Meningkatkan penerapan reformasi birokrasi	UPT RSUD Mas Amsyar Kasongan	1 Dokumen	1,300,000	Dinas Kesehatan
1 02 01 2.05	Administrasi Kepegawaian Perangkat Daerah	meningkatnya administrasi kepegawaian perangkat daerah	%		%	80 %	80 %	427,493,495	624,848,213	751,140,981						80 %	555,741,535	
1 02 01 2.05 09	Pendidikan dan Pelatihan Pegawai Berdasarkan Tugas dan Fungsi	Jumlah Pegawai Berdasarkan Tugas dan Fungsi yang Mengikuti Pendidikan dan Pelatihan Jumlah Pegawai Berdasarkan Tugas dan Fungsi yang Mengikuti Pendidikan dan Pelatihan				0 Orang 4 diklat	0 Orang 4 diklat	226,493,495	160,473,981	160,385,981	Kab. Katingan, Katingan Hilir, Kasongan Baru	PENDAPATAN ASLI DAERAH (PAD)	Memperkuat Infrastruktur Untuk Mendukung Pengembangan Ekonomi Dan Pelayanan Dasar	a. Meningkatkan penerapan reformasi birokrasi	UPT RSUD Mas Amsyar Kasongan	0 Orang 4 diklat	294,441,535	Dinas Kesehatan
1 02 01 2.05 11	Bimbingan Teknis Implementasi Peraturan Perundang- Undangan	Jumlah Orang yang Mengikuti Bimbingan Teknis Implementasi Peraturan Perundang- Undangan				34 Orang	34 Orang	201,000,000	464,374,232	590,755,000	Kab. Katingan, Katingan Hilir, Kasongan Baru	PENDAPATAN ASLI DAERAH (PAD)	Memperkuat Infrastruktur Untuk Mendukung Pengembangan Ekonomi Dan Pelayanan Dasar	a. Meningkatkan penerapan reformasi birokrasi	UPT RSUD Mas Amsyar Kasongan	34 Orang	261,300,000	Dinas Kesehatan
1 02 01 2.06	Administrasi Umum Perangkat Daerah	pengelolaan administrasi umum di RSUD Mas Amsyar	%		%	80 %	80 %	1,545,416,970	1,692,077,229	1,942,522,681						80 %	1,427,311,061	
1 02 01 2.06 01	Penyediaan Komponen Instalasi Listrik/Penerangan Bangunan Kantor	Jumlah Paket Komponen Instalasi Listrik/Penerangan Bangunan Kantor yang Disediakan				4 Paket	4 Paket	235,077,520	225,098,682	279,362,364	Kab. Katingan, Katingan Hilir, Kasongan Baru	PENDAPATAN ASLI DAERAH (PAD)	Memperkuat Infrastruktur Untuk Mendukung Pengembangan Ekonomi Dan Pelayanan Dasar	a. Meningkatkan penerapan reformasi birokrasi	UPT RSUD Mas Amsyar Kasongan	4 Paket	305,600,776	Dinas Kesehatan
1 02 01 2.06 02	Penyediaan Peralatan dan Perlengkapan Kantor	Jumlah Paket Peralatan dan Perlengkapan Kantor yang Disediakan				2 Paket	2 Paket	14,111,581	71,200,000	128,127,300	Kab. Katingan, Katingan Hilir, Kasongan Baru	PENDAPATAN ASLI DAERAH (PAD)	Memperkuat Infrastruktur Untuk Mendukung Pengembangan Ekonomi Dan Pelayanan Dasar	a. Meningkatkan penerapan reformasi birokrasi	UPT RSUD Mas Amsyar Kasongan	2 Paket	18,345,055	Dinas Kesehatan
1 02 01 2.06 03	Penyediaan Peralatan Rumah Tangga	Jumlah Paket Peralatan Rumah Tangga yang Disediakan				1 Paket	1 Paket	98,794,995	191,987,748	191,987,748		PENDAPATAN ASLI DAERAH (PAD)	Memperkuat Infrastruktur Untuk Mendukung Pengembangan Ekonomi Dan	a. Meningkatkan penerapan reformasi birokrasi	UPT RSUD Mas Amsyar Kasongan	1 Paket	128,433,494	Dinas Kesehatan

**Penetapan Perubahan Rencana Kerja Pemerintah Daerah (RKPD)
Kabupaten Katingan
Tahun 2023**

Kode	Urusan/ Bidang Urusan/ Program/ Kegiatan/ Sub Kegiatan	Indikator Program/ Kegiatan/ Sub Kegiatan	Target Akhir Periode RPJMD	Realisasi Capaian RKPD Tahun 2021	Prakiraan Capaian Target RKPD Tahun 2022	Capaian Kinerja dan Kerangka Pendanaan								Kelompok Sasaran	Prakiraan Maju Rencana Tahun 2024		Perangkat Daerah Penanggung Jawab	
						Target 2023		Pagu Indikatif			Lokasi	Sumber Dana	Prioritas		Target	Pagu Indikatif		
						Semula	Menjadi	RKPD 2023	APBD 2023	RKPD 2023 Perubahan			Nasional					Daerah
											Kab. Katingan, Katingan Hilir, Kasongan Baru		Pelayanan Dasar					
1 02 01 2.06 04	Penyediaan Bahan Logistik Kantor	Jumlah Paket Bahan Logistik Kantor yang Disediakan				3 Paket	3 Paket	627,112,000	627,112,000	627,110,400	Kab. Katingan, Katingan Hilir, Kasongan Baru	PENDAPATAN ASLI DAERAH (PAD)	Memperkuat Infrastruktur Untuk Mendukung Pengembangan Ekonomi Dan Pelayanan Dasar	a. Meningkatkan penerapan reformasi birokrasi	UPT RSUD Mas Amsyar Kasongan	3 Paket	815,245,600	Dinas Kesehatan
1 02 01 2.06 05	Penyediaan Barang Cetak dan Penggandaan	Jumlah Paket Barang Cetak dan Penggandaan yang Disediakan				6 Paket	6 Paket	103,301,374	96,819,789	158,310,859	Kab. Katingan, Katingan Hilir, Kasongan Baru	PENDAPATAN ASLI DAERAH (PAD)	Memperkuat Infrastruktur Untuk Mendukung Pengembangan Ekonomi Dan Pelayanan Dasar	a. Meningkatkan penerapan reformasi birokrasi	UPT RSUD Mas Amsyar Kasongan	6 Paket	134,291,786	Dinas Kesehatan
1 02 01 2.06 06	Penyediaan Bahan Bacaan dan Peraturan Perundang-undangan	Jumlah Dokumen Bahan Bacaan dan Peraturan Perundang-undangan yang Disediakan				12 Dokumen	12 Dokumen	19,499,500	13,199,010	13,199,010	Kab. Katingan, Katingan Hilir, Kasongan Baru	PENDAPATAN ASLI DAERAH (PAD)	Memperkuat Infrastruktur Untuk Mendukung Pengembangan Ekonomi Dan Pelayanan Dasar	a. Meningkatkan penerapan reformasi birokrasi	UPT RSUD Mas Amsyar Kasongan	12 Dokumen	25,394,350	Dinas Kesehatan
1 02 01 2.06 09	Penyelenggaraan Rapat Koordinasi dan Konsultasi SKPD	Jumlah Laporan Penyelenggaraan Rapat Koordinasi dan Konsultasi SKPD				12 Laporan	12 Laporan	447,520,000	466,660,000	544,425,000	Kab. Katingan, Katingan Hilir, Kasongan Baru	PENDAPATAN ASLI DAERAH (PAD)	Memperkuat Infrastruktur Untuk Mendukung Pengembangan Ekonomi Dan Pelayanan Dasar	a. Meningkatkan penerapan reformasi birokrasi	UPT RSUD Mas Amsyar Kasongan	12 Laporan	0	Dinas Kesehatan
1 02 01 2.07	Pengadaan Barang Milik Daerah Penunjang Urusan Pemerintah Daerah	pelaksanaan pengadaan barang milik daerah untuk menunjang urusan pemerintah daerah	%	%		87 %	87 %	458,647,992	147,572,000	216,503,555						87 %	596,242,390	
1 02 01 2.07 01	Pengadaan Kendaraan Perorangan Dinas atau Kendaraan Dinas Jabatan	Jumlah Unit Kendaraan Perorangan Dinas atau Kendaraan Dinas Jabatan yang Disediakan				4 Unit	4 Unit	412,753,000	147,572,000	147,572,000	Kab. Katingan, Katingan Hilir, Kasongan Baru	Dana Transfer Umum- Dana Alokasi Umum	Memperkuat Infrastruktur Untuk Mendukung Pengembangan Ekonomi Dan Pelayanan Dasar	a. Meningkatkan penerapan reformasi birokrasi	UPT RSUD Mas Amsyar Kasongan	4 Unit	536,578,900	Dinas Kesehatan
1 02 01 2.07 05	Pengadaan Mebel	Jumlah Paket Mebel yang Disediakan				10 Unit	10 Unit	17,349,992	0	22,200,000	Kab. Katingan, Katingan Hilir, Kasongan Baru	PENDAPATAN ASLI DAERAH (PAD)	Memperkuat Infrastruktur Untuk Mendukung Pengembangan Ekonomi Dan Pelayanan Dasar	a. Meningkatkan penerapan reformasi birokrasi	UPT RSUD Mas Amsyar Kasongan	10 Unit	22,554,990	Dinas Kesehatan
1 02 01 2.07 06	Pengadaan Peralatan dan Mesin Lainnya	Jumlah Unit Peralatan dan Mesin Lainnya yang Disediakan				2 Unit	2 Unit	28,545,000	0	46,731,555	Kab. Katingan, Katingan Hilir,	PENDAPATAN ASLI DAERAH (PAD)	Memperkuat Infrastruktur Untuk Mendukung	a. Meningkatkan penerapan reformasi birokrasi	UPT RSUD Mas Amsyar Kasongan	2 Unit	37,108,500	Dinas Kesehatan

**Penetapan Perubahan Rencana Kerja Pemerintah Daerah (RKPD)
Kabupaten Katingan
Tahun 2023**

Kode	Urusan/ Bidang Urusan/ Program/ Kegiatan/ Sub Kegiatan	Indikator Program/ Kegiatan/ Sub Kegiatan	Target Akhir Periode RPJMD	Realisasi Capaian RKPD Tahun 2021	Prakiraan Capaian Target RKPD Tahun 2022	Capaian Kinerja dan Kerangka Pendanaan								Kelompok Sasaran	Prakiraan Maju Rencana Tahun 2024		Perangkat Daerah Penanggung Jawab	
						Target 2023		Pagu Indikatif			Lokasi	Sumber Dana	Prioritas		Target	Pagu Indikatif		
						Semula	Menjadi	RKPD 2023	APBD 2023	RKPD 2023 Perubahan			Nasional					Daerah
											Kasongan Baru		Pengembangan Ekonomi Dan Pelayanan Dasar					
1 02 01 2.08	Penyediaan Jasa Penunjang Urusan Pemerintahan Daerah	tersedianya jasa penunjang urusan pemerintah daerah	%		%	80 %	80 %	2,305,946,001	2,184,542,000	2,120,259,125					80 %	3,007,729,802		
1 02 01 2.08 01	Penyediaan Jasa Surat Menyurat	Jumlah Laporan Penyediaan Jasa Surat Menyurat				12 Laporan	12 Laporan	2,000,000	1,980,000	0	Kab. Katingan, Katingan Hilir, Kasongan Baru	PENDAPATAN ASLI DAERAH (PAD)	Memperkuat Infrastruktur Untuk Mendukung Pengembangan Ekonomi Dan Pelayanan Dasar	a. Meningkatkan penerapan reformasi birokrasi	UPT RSUD Mas Amsyar Kasongan	12 Laporan	2,600,000	Dinas Kesehatan
1 02 01 2.08 02	Penyediaan Jasa Komunikasi, Sumber Daya Air dan Listrik	Jumlah Laporan Penyediaan Jasa Komunikasi, Sumber Daya Air dan Listrik yang Disediakan				12 Laporan	12 Laporan	745,761,005	714,410,000	702,963,125	Kab. Katingan, Katingan Hilir, Kasongan Baru	PENDAPATAN ASLI DAERAH (PAD)	Memperkuat Infrastruktur Untuk Mendukung Pengembangan Ekonomi Dan Pelayanan Dasar	a. Meningkatkan penerapan reformasi birokrasi	UPT RSUD Mas Amsyar Kasongan	12 Laporan	969,489,307	Dinas Kesehatan
1 02 01 2.08 03	Penyediaan Jasa Peralatan dan Perlengkapan Kantor	Jumlah Laporan Penyediaan Jasa Peralatan dan Perlengkapan Kantor yang Disediakan				1 Laporan	1 Laporan	28,499,996	0	0	Kab. Katingan, Katingan Hilir, Kasongan Baru	PENDAPATAN ASLI DAERAH (PAD)	Memperkuat Infrastruktur Untuk Mendukung Pengembangan Ekonomi Dan Pelayanan Dasar	a. Meningkatkan penerapan reformasi birokrasi	UPT RSUD Mas Amsyar Kasongan	1 Laporan	37,049,995	Dinas Kesehatan
1 02 01 2.08 04	Penyediaan Jasa Pelayanan Umum Kantor	Jumlah Laporan Penyediaan Jasa Pelayanan Umum Kantor yang Disediakan				12 Laporan	12 Laporan	1,529,685,000	1,468,152,000	1,417,296,000	Kab. Katingan, Katingan Hilir, Kasongan Baru	PENDAPATAN ASLI DAERAH (PAD)	Memperkuat Infrastruktur Untuk Mendukung Pengembangan Ekonomi Dan Pelayanan Dasar	a. Meningkatkan penerapan reformasi birokrasi	UPT RSUD Mas Amsyar Kasongan	12 Laporan	1,998,590,500	Dinas Kesehatan
1 02 01 2.09	Pemeliharaan Barang Milik Daerah Penunjang Urusan Pemerintahan Daerah	terlaksananya pemeliharaan barang milik daerah penunjang urusan pemerintah daerah	%		%	80 %	80 %	702,144,857	738,730,000	799,440,000					80 %	912,779,314		
1 02 01 2.09 01	Penyediaan Jasa Pemeliharaan, Biaya Pemeliharaan, dan Pajak Kendaraan Perorangan Dinas atau Kendaraan Dinas Jabatan	Jumlah Kendaraan Perorangan Dinas atau Kendaraan Dinas Jabatan yang Dipelihara dan dibayarkan Pajaknya				22 Unit	22 Unit	183,680,000	187,730,000	223,440,000	Kab. Katingan, Katingan Hilir, Kasongan Baru	PENDAPATAN ASLI DAERAH (PAD)	Memperkuat Infrastruktur Untuk Mendukung Pengembangan Ekonomi Dan Pelayanan Dasar	a. Meningkatkan penerapan reformasi birokrasi	UPT RSUD Mas Amsyar Kasongan	22 Unit	238,784,000	Dinas Kesehatan
1 02 01 2.09 02	Penyediaan Jasa Pemeliharaan, Biaya Pemeliharaan, Pajak dan Perizinan Kendaraan Dinas Operasional atau Lapangan	Jumlah Kendaraan Dinas Operasional atau Lapangan yang Dipelihara dan dibayarkan Pajak dan Perizinannya				5 Unit	5 Unit	188,550,000	188,550,000	188,550,000	Kab. Katingan, Katingan Hilir, Kasongan Baru	PENDAPATAN ASLI DAERAH (PAD)	Memperkuat Infrastruktur Untuk Mendukung Pengembangan Ekonomi Dan Pelayanan Dasar	a. Meningkatkan penerapan reformasi birokrasi	UPT RSUD Mas Amsyar Kasongan	5 Unit	245,115,000	Dinas Kesehatan

**Penetapan Perubahan Rencana Kerja Pemerintah Daerah (RKPD)
Kabupaten Katingan
Tahun 2023**

Kode	Urusan/ Bidang Urusan/ Program/ Kegiatan/ Sub Kegiatan	Indikator Program/ Kegiatan/ Sub Kegiatan	Target Akhir Periode RPJMD	Realisasi Capaian RKPD Tahun 2021	Prakiraan Capaian Target RKPD Tahun 2022	Capaian Kinerja dan Kerangka Pendanaan								Kelompok Sasaran	Prakiraan Maju Rencana Tahun 2024		Perangkat Daerah Penanggung Jawab	
						Target 2023		Pagu Indikatif			Lokasi	Sumber Dana	Prioritas		Target	Pagu Indikatif		
						Semula	Menjadi	RKPD 2023	APBD 2023	RKPD 2023 Perubahan			Nasional					Daerah
1 02 01 2.09 06	Pemeliharaan Peralatan dan Mesin Lainnya	Jumlah Peralatan dan Mesin Lainnya yang Dipelihara Jumlah Peralatan dan Mesin Lainnya yang Dipelihara				0 Unit 1 Unit	0 Unit 1 Unit	137,964,857	159,840,000	159,840,000	Kab. Katingan, Katingan Hilir, Kasongan Baru	PENDAPATAN ASLI DAERAH (PAD)	Memperkuat Infrastruktur Untuk Mendukung Pengembangan Ekonomi Dan Pelayanan Dasar	a. Meningkatkan penerapan reformasi birokrasi	UPT RSUD Mas Amsyar Kasongan	0 Unit 1 Unit	179,345,314	Dinas Kesehatan
1 02 01 2.09 07	Pemeliharaan Aset Tetap Lainnya	Jumlah Aset Tetap Lainnya yang Dipelihara Jumlah Aset Tetap Lainnya yang Dipelihara				0 Unit 7 Unit	0 Unit 7 Unit	191,950,000	202,610,000	227,610,000	Kab. Katingan, Katingan Hilir, Kasongan Baru	PENDAPATAN ASLI DAERAH (PAD)	Memperkuat Infrastruktur Untuk Mendukung Pengembangan Ekonomi Dan Pelayanan Dasar	a. Meningkatkan penerapan reformasi birokrasi	UPT RSUD Mas Amsyar Kasongan	0 Unit 7 Unit	249,535,000	Dinas Kesehatan
1 02 02	PROGRAM PEMENUHAN UPAYA KESEHATAN PERORANGAN DAN UPAYA KESEHATAN MASYARAKAT	presentase penyediaan fasilitas pelayanan kesehatan untuk UKM dan UKP Kewenangan Daerah Kabupaten/Kota	%	%		80 % 80 %	80 % 80 %	19,917,417,406	9,427,508,296	8,207,930,994						80 %	25,937,642,628	
1 02 02 2.01	Penyediaan Fasilitas Pelayanan Kesehatan untuk UKM dan UKP Kewenangan Daerah Kabupaten/Kota	presentase penyediaan fasilitas pelayanan kesehatan untuk UKM dan UKP Kewenangan Daerah Kabupaten/Kota	%	%		80 % 80 %	80 % 80 %	18,648,422,666	8,093,495,440	6,798,493,238						80 %	24,287,949,466	
1 02 02 2.01 01	Pembangunan Rumah Sakit berserta Sarana dan Prasarana Pendukungnya	Jumlah Rumah Sakit Baru yang Memenuhi Rasio Tempat Tidur Terhadap Jumlah Penduduk Minimal 1:1000				6 Unit	6 Unit	500,000,000	0	0	Kab. Katingan, Katingan Hilir, Kasongan Baru	PENDAPATAN ASLI DAERAH (PAD)	Memperkuat Infrastruktur Untuk Mendukung Pengembangan Ekonomi Dan Pelayanan Dasar	a. Meningkatkan penerapan reformasi birokrasi	UPT RSUD Mas Amsyar Kasongan	6 Unit	650,000,000	Dinas Kesehatan
1 02 02 2.01 05	Pengembangan Rumah Sakit	Jumlah Rumah Sakit yang Ditingkatkan Sarana, Prasarana, Alat Kesehatan dan SDM agar Setiap Standar Jenis Pelayanan Rumah Sakit berdasarkan Kelas Rumah Sakit yang Memenuhi Rasio Tempat Tidur Terhadap Jumlah Penduduk Minimal 1:1000				1 Unit	1 Unit	8,328,698,983	1,521,943,200	1,186,327,300	Kab. Katingan, Katingan Hilir, Kasongan Baru	DAK Fisik- Bidang Kesehatan dan KB- Penugasan- Penurunan AKI dan AKB	Memperkuat Infrastruktur Untuk Mendukung Pengembangan Ekonomi Dan Pelayanan Dasar	a. Meningkatkan penerapan reformasi birokrasi	UPT RSUD Mas Amsyar Kasongan	1 Unit	10,872,308,678	Dinas Kesehatan
1 02 02 2.01 07	Pengembangan Fasilitas Kesehatan Lainnya	Jumlah Fasilitas Kesehatan Lainnya yang Ditingkatkan Sarana, Prasarana, Alat Kesehatan dan SDM agar Sesuai Standar				4 Unit	4 Unit	5,001,654,000	4,618,944,000	3,504,604,000	Kab. Katingan, Katingan Hilir, Kasongan Baru	PENDAPATAN ASLI DAERAH (PAD)	Memperkuat Infrastruktur Untuk Mendukung Pengembangan Ekonomi Dan Pelayanan Dasar	a. Meningkatkan penerapan reformasi birokrasi	UPT RSUD Mas Amsyar Kasongan	4 Unit	6,502,150,200	Dinas Kesehatan

**Penetapan Perubahan Rencana Kerja Pemerintah Daerah (RKPD)
Kabupaten Katingan
Tahun 2023**

Kode	Urusan/ Bidang Urusan/ Program/ Kegiatan/ Sub Kegiatan	Indikator Program/ Kegiatan/ Sub Kegiatan	Target Akhir Periode RPJMD	Realisasi Capaian RKPD Tahun 2021	Prakiraan Capaian Target RKPD Tahun 2022	Capaian Kinerja dan Kerangka Pendanaan							Kelompok Sasaran	Prakiraan Maju Rencana Tahun 2024		Perangkat Daerah Penanggung Jawab		
						Target 2023		Pagu Indikatif			Lokasi	Sumber Dana		Prioritas			Target	Pagu Indikatif
						Semula	Menjadi	RKPD 2023	APBD 2023	RKPD 2023 Perubahan				Nasional	Daerah			
1 02 02 2.01 08	Rehabilitasi dan Pemeliharaan Rumah Sakit	Jumlah Sarana, Prasarana dan Alat Kesehatan yang Telah Dilakukan Program Rehabilitasi dan Pemeliharaan Oleh Rumah Sakit				7 Unit	7 Unit	671,726,000	532,000,000	687,000,000	Kab. Katingan, Katingan Hilir, Kasongan Baru	PENDAPATAN ASLI DAERAH (PAD)	Memperkuat Infrastruktur Untuk Mendukung Pengembangan Ekonomi Dan Pelayanan Dasar	a. Meningkatkan penerapan reformasi birokrasi	UPT RSUD Mas Amsyar Kasongan	7 Unit	873,243,800	Dinas Kesehatan
1 02 02 2.01 11	Rehabilitasi dan Pemeliharaan Rumah Dinas Tenaga Kesehatan	Jumlah Sarana dan Prasarana Rumah Dinas Tenaga Kesehatan yang Telah Dilakukan Rehabilitasi dan Pemeliharaan				4 Unit	4 Unit	99,913,000	99,913,000	99,913,000	Kab. Katingan, Katingan Hilir, Kasongan Baru	PENDAPATAN ASLI DAERAH (PAD)	Memperkuat Infrastruktur Untuk Mendukung Pengembangan Ekonomi Dan Pelayanan Dasar	a. Meningkatkan penerapan reformasi birokrasi	UPT RSUD Mas Amsyar Kasongan	4 Unit	129,886,900	Dinas Kesehatan
1 02 02 2.01 14	Pengadaan Alat Kesehatan/Alat Penunjang Medik Fasilitas Pelayanan Kesehatan	Jumlah Alat Kesehatan/Alat Penunjang Medik Fasilitas Pelayanan Kesehatan yang Disediakan				36 Unit	36 Unit	2,700,000,000	0	0	Kab. Katingan, Katingan Hilir, Kasongan Baru	DAK Fisik-Bidang Kesehatan dan KB-Penugasan-Penurunan AKI dan AKB	Memperkuat Infrastruktur Untuk Mendukung Pengembangan Ekonomi Dan Pelayanan Dasar	a. Meningkatkan penerapan reformasi birokrasi	UPT RSUD Mas Amsyar Kasongan	36 Unit	3,510,000,000	Dinas Kesehatan
1 02 02 2.01 17	Pengadaan Bahan Habis Pakai	Jumlah Bahan Habis Pakai yang Disediakan				1 Paket	1 Paket	50,000,000	0	0	Kab. Katingan, Katingan Hilir, Kasongan Baru	PENDAPATAN ASLI DAERAH (PAD)	Memperkuat Infrastruktur Untuk Mendukung Pengembangan Ekonomi Dan Pelayanan Dasar	a. Meningkatkan penerapan reformasi birokrasi	UPT RSUD Mas Amsyar Kasongan	1 Paket	65,000,000	Dinas Kesehatan
1 02 02 2.01 19	Pemeliharaan Prasarana dan Pendukung Fasilitas Pelayanan Kesehatan	Jumlah Prasarana Fasilitas Pelayanan Kesehatan yang Dilakukan Pemeliharaan				270 Unit	270 Unit	362,944,483	341,564,100	382,364,100	Kab. Katingan, Katingan Hilir, Kasongan Baru	PENDAPATAN ASLI DAERAH (PAD)	Memperkuat Infrastruktur Untuk Mendukung Pengembangan Ekonomi Dan Pelayanan Dasar	a. Meningkatkan penerapan reformasi birokrasi	UPT RSUD Mas Amsyar Kasongan	270 Unit	471,827,828	Dinas Kesehatan
1 02 02 2.01 20	Pemeliharaan Rutin dan Berkala Alat Kesehatan/Alat Penunjang Medik Fasilitas Pelayanan Kesehatan	Jumlah Alat Kesehatan/Alat Penunjang Medik Fasilitas Layanan Kesehatan yang Terpelihara Sesuai Standar				0 Unit	0 Unit	933,486,200	979,131,140	938,284,838	Kab. Katingan, Katingan Hilir, Kasongan Baru	PENDAPATAN ASLI DAERAH (PAD)	Memperkuat Infrastruktur Untuk Mendukung Pengembangan Ekonomi Dan Pelayanan Dasar	a. Meningkatkan penerapan reformasi birokrasi	UPT RSUD Mas Amsyar Kasongan	0 Unit	1,213,532,060	Dinas Kesehatan
1 02 02 2.02	Penyediaan Layanan Kesehatan untuk UKM dan UKP Rujukan Tingkat Daerah Kabupaten/Kota	tersedianya fasilitas pelayanan kesehatan untuk UKM dan UKP Kewenangan Daerah Kabupaten/Kota	%		%	80 %	80 %	1,233,994,740	1,334,012,856	1,409,437,756						80 %	1,604,193,162	
1 02 02 2.02 17	Pengelolaan Pelayanan Kesehatan Lingkungan	Jumlah Dokumen Hasil Pengelolaan Pelayanan Kesehatan Lingkungan				12 Dokumen	12 Dokumen	905,092,740	1,334,012,856	1,409,437,756	Kab. Katingan, Katingan Hilir, Kasongan Baru	PENDAPATAN ASLI DAERAH (PAD)	Memperkuat Infrastruktur Untuk Mendukung Pengembangan Ekonomi Dan Pelayanan Dasar	a. Meningkatkan penerapan reformasi birokrasi	UPT RSUD Mas Amsyar Kasongan	12 Dokumen	1,176,620,562	Dinas Kesehatan

**Penetapan Perubahan Rencana Kerja Pemerintah Daerah (RKPD)
Kabupaten Katingan
Tahun 2023**

Kode	Urusan/ Bidang Urusan/ Program/ Kegiatan/ Sub Kegiatan	Indikator Program/ Kegiatan/ Sub Kegiatan	Target Akhir Periode RPJMD	Realisasi Capaian RKPD Tahun 2021	Prakiraan Capaian Target RKPD Tahun 2022	Capaian Kinerja dan Kerangka Pendanaan						Kelompok Sasaran	Prakiraan Maju Rencana Tahun 2024		Perangkat Daerah Penanggung Jawab				
						Target 2023		Pagu Indikatif			Lokasi		Sumber Dana	Prioritas		Target	Pagu Indikatif		
						Semula	Menjadi	RKPD 2023	APBD 2023	RKPD 2023 Perubahan				Nasional				Daerah	
1 02 02 2.02 18	Pengelolaan Pelayanan Promosi Kesehatan	Jumlah Dokumen Hasil Pengelolaan Pelayanan Promosi Kesehatan				12 Dokumen	12 Dokumen	328,902,000	0	0	Kab. Katingan, Katingan Hilir, Kasongan Baru	PENDAPATAN ASLI DAERAH (PAD)	Memperkuat Infrastruktur Untuk Mendukung Pengembangan Ekonomi Dan Pelayanan Dasar	a. Meningkatkan penerapan reformasi birokrasi	UPT RSUD Mas Amsyar Kasongan	12 Dokumen	427,572,600	Dinas Kesehatan	
1 02 02 2.03	Penyelenggaraan Sistem Informasi Kesehatan Secara Terintegrasi	telaksananya penyelenggaraan sistem informasi kesehatan secara terintegritas Terlaksananya penyelenggaraan sistem informasi kesehatan secara terintegritas	% %		% %	80 % 80 %	80 % 80 %	35,000,000	0	0						80 % 80 %	45,500,000		
1 02 02 2.03 02	Pengelolaan Sistem Informasi Kesehatan	Jumlah Dokumen Hasil Pengelolaan Sistem Informasi Kesehatan				12 Dokumen	12 Dokumen	5,000,000	0	0	Kab. Katingan, Katingan Hilir, Kasongan Baru	PENDAPATAN ASLI DAERAH (PAD)	Memperkuat Infrastruktur Untuk Mendukung Pengembangan Ekonomi Dan Pelayanan Dasar	a. Meningkatkan penerapan reformasi birokrasi	UPT RSUD Mas Amsyar Kasongan	12 Dokumen	6,500,000	Dinas Kesehatan	
1 02 02 2.03 03	Pengadaan Alat/Perangkat Sistem Informasi Kesehatan dan Jaringan Internet	Jumlah Alat/Perangkat Sistem Informasi Kesehatan dan Jaringan Internet yang Disediakan				1 Unit	1 Unit	30,000,000	0	0	Kab. Katingan, Katingan Hilir, Kasongan Baru	PENDAPATAN ASLI DAERAH (PAD)	Memperkuat Infrastruktur Untuk Mendukung Pengembangan Ekonomi Dan Pelayanan Dasar	a. Meningkatkan penerapan reformasi birokrasi	UPT RSUD Mas Amsyar Kasongan	1 Unit	39,000,000	Dinas Kesehatan	
1	URUSAN PEMERINTAHAN WAJIB YANG BERKAITAN DENGAN PELAYANAN DASAR																		
1 02	URUSAN PEMERINTAHAN BIDANG KESEHATAN							3,573,377,508	1,790,566,000	1,630,999,000						4,801,178,000			
1 02 01	PROGRAM PENUNJANG URUSAN PEMERINTAHAN DAERAH KABUPATEN/KOTA A	Nilai LAKIP	A		0	A	A	1,767,677,508	0	0						A	2,000,000,000		
1 02 01 2.02	Administrasi Keuangan Perangkat Daerah	Pembinaan Bendahara	%		%	100 %	100 %	1,767,677,508	0	0						100 %	2,000,000,000		
1 02 01 2.02 01	Penyediaan Gaji dan Tunjangan ASN	Jumlah Orang yang Menerima Gaji dan Tunjangan ASN				25 Orang/bulan	25 Orang/bulan	1,767,677,508	0	0	Kab. Katingan, Katingan Kuala, Pagatan Hilir	Dana Transfer Umum-Dana Alokasi Umum		f. Meningkatkan layanan pendidikan dan kesehatan yang berkualitas dan terjangkau		0	25 Orang/bulan	2,000,000,000	Dinas Kesehatan
1 02 02	PROGRAM PEMENUHAN UPAYA KESEHATAN PERORANGAN DAN UPAYA KESEHATAN MASYARAKAT	Persentase Penyediaan Layanan Standar Pelayanan Minimal (SPM) Bidang Kesehatan	%		%	97 %	97 %	1,642,800,000	1,627,666,000	1,630,999,000						97 %	2,493,039,000		

**Penetapan Perubahan Rencana Kerja Pemerintah Daerah (RKPD)
Kabupaten Katingan
Tahun 2023**

Kode	Urusan/ Bidang Urusan/ Program/ Kegiatan/ Sub Kegiatan	Indikator Program/ Kegiatan/ Sub Kegiatan	Target Akhir Periode RPJMD	Realisasi Capaian RKPD Tahun 2021	Prakiraan Capaian Target RKPD Tahun 2022	Capaian Kinerja dan Kerangka Pendanaan								Kelompok Sasaran	Prakiraan Maju Rencana Tahun 2024		Perangkat Daerah Penanggung Jawab	
						Target 2023		Pagu Indikatif			Lokasi	Sumber Dana	Prioritas		Target	Pagu Indikatif		
						Semula	Menjadi	RKPD 2023	APBD 2023	RKPD 2023 Perubahan			Nasional					Daerah
1 02 02 2.02	Penyediaan Layanan Kesehatan untuk UKM dan UKP Rujukan Tingkat Daerah Kabupaten/Kota	Persentase puskesmas yang terakreditasi minimal madya	%		%	100 %	100 %	1,642,800,000	1,477,666,000	1,480,999,000					100 %	2,343,039,000		
1 02 02 2.02 01	Pengelolaan Pelayanan Kesehatan Ibu Hamil	Jumlah Ibu Hamil yang Mendapatkan Pelayanan Kesehatan Sesuai Standar Persentase Review dan Tindak Lanjut Pelayanan Kesehatan Ibu Hamil				0 Orang 200 %	0 Orang 200 %	225,510,000	131,884,090	35,873,000	Kab. Katingan, Katingan Kuala, Semua Kelurahan	DAK Non Fisik - BOKKB - Akreditasi Puskesmas		f. Meningkatkan layanan pendidikan dan kesehatan yang berkualitas dan terjangkau	0	0 Orang 200 %	500,000,000	Dinas Kesehatan
1 02 02 2.02 05	Pengelolaan Pelayanan Kesehatan pada Usia Pendidikan Dasar	Jumlah Anak Usia Pendidikan Dasar yang Mendapatkan Pelayanan Kesehatan Sesuai Standar					1600 Orang	0	0	46,010,000	Kab. Katingan, Katingan Kuala, Semua Kelurahan	DAK Non Fisik- BOKKB- BOK		f. Meningkatkan layanan pendidikan dan kesehatan yang berkualitas dan terjangkau	0	1600 Orang	46,010,000	Dinas Kesehatan
1 02 02 2.02 06	Pengelolaan Pelayanan Kesehatan pada Usia Produktif	Jumlah Penduduk Usia Produktif yang Mendapatkan Pelayanan Kesehatan Sesuai Standar					131812 Orang	0	0	0	Kab. Katingan, Katingan Kuala, Semua Kelurahan	DAK Non Fisik- BOKKB- BOK		f. Meningkatkan layanan pendidikan dan kesehatan yang berkualitas dan terjangkau	0	131812 Orang	9,840,000	Dinas Kesehatan
1 02 02 2.02 07	Pengelolaan Pelayanan Kesehatan pada Usia Lanjut	Jumlah Penduduk Usia Lanjut yang Mendapatkan Pelayanan Kesehatan Sesuai Standar					1000 Orang	0	0	21,060,000	Kab. Katingan, Katingan Kuala, Semua Kelurahan	DAK Non Fisik- BOKKB- BOK		f. Meningkatkan layanan pendidikan dan kesehatan yang berkualitas dan terjangkau f. Meningkatkan layanan pendidikan dan kesehatan yang berkualitas dan terjangkau	0	1000 Orang	21,060,000	Dinas Kesehatan
1 02 02 2.02 10	Pengelolaan Pelayanan Kesehatan Orang dengan Gangguan Jiwa Berat	Jumlah Orang yang Mendapatkan Pelayanan Kesehatan Orang dengan Gangguan Jiwa Berat Sesuai Standar					15 Orang	0	0	14,640,000	Kab. Katingan, Katingan Kuala, Pagatan Hilir	DAK Non Fisik- BOKKB- BOK		f. Meningkatkan layanan pendidikan dan kesehatan yang berkualitas dan terjangkau	0	15 Orang	15,140,000	Dinas Kesehatan
1 02 02 2.02 11	Pengelolaan Pelayanan Kesehatan Orang Terduga Tuberkulosis	Jumlah Orang Terduga Menderita Tuberkulosis yang Mendapatkan Pelayanan Sesuai Standar					188 Orang	0	0	21,060,000	Kab. Katingan, Katingan Kuala, Pagatan Hilir	DAK Non Fisik- BOKKB- BOK		f. Meningkatkan layanan pendidikan dan kesehatan yang berkualitas dan terjangkau	0	188 Orang	22,860,000	Dinas Kesehatan
1 02 02 2.02 12	Pengelolaan Pelayanan Kesehatan Orang dengan Risiko Terinfeksi HIV	Jumlah Orang Terduga Menderita HIV yang Mendapatkan Pelayanan Sesuai Standar					200 Orang	0	0	13,340,000	Kab. Katingan, Katingan Kuala, Pagatan Hilir	DAK Non Fisik- BOKKB- BOK		f. Meningkatkan layanan pendidikan dan kesehatan yang berkualitas dan terjangkau	0	200 Orang	7,720,000	Dinas Kesehatan

**Penetapan Perubahan Rencana Kerja Pemerintah Daerah (RKPD)
Kabupaten Katingan
Tahun 2023**

Kode	Urusan/ Bidang Urusan/ Program/ Kegiatan/ Sub Kegiatan	Indikator Program/ Kegiatan/ Sub Kegiatan	Target Akhir Periode RPJMD	Realisasi Capaian RKPD Tahun 2021	Prakiraan Capaian Target RKPD Tahun 2022	Capaian Kinerja dan Kerangka Pendanaan								Kelompok Sasaran	Prakiraan Maju Rencana Tahun 2024		Perangkat Daerah Penanggung Jawab	
						Target 2023		Pagu Indikatif			Lokasi	Sumber Dana	Prioritas		Target	Pagu Indikatif		
						Semula	Menjadi	RKPD 2023	APBD 2023	RKPD 2023 Perubahan			Nasional					Daerah
1 02 02 2.02 15	Pengelolaan Pelayanan Kesehatan Gizi Masyarakat	Jumlah Dokumen Hasil Pengelolaan Pelayanan Kesehatan Gizi Masyarakat				0 Dokumen	0 Dokumen	162,285,000	159,158,000	191,499,090	Kab. Katingan, Katingan Kuala, Semua Kelurahan	DAK Non Fisik- BOKKB- BOK	f. Meningkatkan layanan pendidikan dan kesehatan yang berkualitas dan terjangkau	0	0 Dokumen	165,285,000	Dinas Kesehatan	
1 02 02 2.02 16	Pengelolaan Pelayanan Kesehatan Kerja dan Olahraga	Jumlah Dokumen Hasil Pengelolaan Pelayanan Kesehatan Kerja dan Olahraga					1 Dokumen	0	0	12,280,000	Kab. Katingan, Katingan Kuala, Semua Kelurahan	DAK Non Fisik- BOKKB- BOK DAK Non Fisik - BOKKB - Akreditasi Puskesmas	f. Meningkatkan layanan pendidikan dan kesehatan yang berkualitas dan terjangkau f. Meningkatkan layanan pendidikan dan kesehatan yang berkualitas dan terjangkau	0	1 Dokumen	30,000,000	Dinas Kesehatan	
1 02 02 2.02 17	Pengelolaan Pelayanan Kesehatan Lingkungan	Jumlah Dokumen Hasil Pengelolaan Pelayanan Kesehatan Lingkungan					1 Dokumen	0	0	28,750,000	Kab. Katingan, Katingan Kuala, Semua Kelurahan	DAK Non Fisik- BOKKB- BOK DAK Non Fisik - BOKKB - Akreditasi Puskesmas	f. Meningkatkan layanan pendidikan dan kesehatan yang berkualitas dan terjangkau f. Meningkatkan layanan pendidikan dan kesehatan yang berkualitas dan terjangkau	0	1 Dokumen	30,000,000	Dinas Kesehatan	
1 02 02 2.02 18	Pengelolaan Pelayanan Promosi Kesehatan	Jumlah Dokumen Hasil Pengelolaan Pelayanan Promosi Kesehatan				12 Dokumen	12 Dokumen	0	0	26,654,545		DAK Non Fisik- BOKKB- BOK	f. Meningkatkan layanan pendidikan dan kesehatan yang berkualitas dan terjangkau	0	12 Dokumen	82,819,000	Dinas Kesehatan	
1 02 02 2.02 20	Pengelolaan Surveilans Kesehatan	Jumlah Dokumen Hasil Pengelolaan Surveilans Kesehatan					1 Dokumen	0	0	94,203,365	Kab. Katingan, Katingan Kuala, Pagatan Hilir	DAK Non Fisik- BOKKB- BOK DAK Non Fisik - BOKKB - Akreditasi Puskesmas	f. Meningkatkan layanan pendidikan dan kesehatan yang berkualitas dan terjangkau f. Meningkatkan layanan pendidikan dan kesehatan yang berkualitas dan terjangkau	0	1 Dokumen	35,120,000	Dinas Kesehatan	
1 02 02 2.02 22	Pengelolaan Pelayanan Kesehatan Jiwa dan NAPZA	Jumlah Penyalahguna NAPZA yang Mendapatkan Pelayanan Kesehatan					20 Orang	0	0	0	Kab. Katingan, Katingan Kuala, Pagatan Hilir	DAK Non Fisik- BOKKB- BOK	f. Meningkatkan layanan pendidikan dan kesehatan yang berkualitas dan terjangkau	0	20 Orang	7,620,000	Dinas Kesehatan	
1 02 02 2.02 25	Pelayanan Kesehatan Penyakit Menular dan Tidak Menular	Jumlah Dokumen Hasil Pelayanan Kesehatan Penyakit Menular dan Tidak Menular				12 Dokumen	12 Dokumen	110,280,000	85,234,545	347,850,000	Kab. Katingan, Katingan Kuala, Semua	DAK Non Fisik- BOKKB- BOK	f. Meningkatkan layanan pendidikan dan kesehatan yang berkualitas dan	0	12 Dokumen	160,280,000	Dinas Kesehatan	

**Penetapan Perubahan Rencana Kerja Pemerintah Daerah (RKPD)
Kabupaten Katingan
Tahun 2023**

Kode	Urusan/ Bidang Urusan/ Program/ Kegiatan/ Sub Kegiatan	Indikator Program/ Kegiatan/ Sub Kegiatan	Target Akhir Periode RPJMD	Realisasi Capaian RKPD Tahun 2021	Prakiraan Capaian Target RKPD Tahun 2022	Capaian Kinerja dan Kerangka Pendanaan								Kelompok Sasaran	Prakiraan Maju Rencana Tahun 2024		Perangkat Daerah Penanggung Jawab	
						Target 2023		Pagu Indikatif			Lokasi	Sumber Dana	Prioritas		Target	Pagu Indikatif		
						Semula	Menjadi	RKPD 2023	APBD 2023	RKPD 2023 Perubahan			Nasional					Daerah
											Kelurahan			terjangkau				
1 02 02 2.02 28	Pengambilan dan Pengiriman Spesimen Penyakit Potensial KLB ke Laboratorium Rujukan/Nasional	Jumlah Spesimen Penyakit Potensial Kejadian Luar Biasa (KLB) ke Laboratorium Rujukan/Nasional yang Didistribusikan					10 Paket	0	0	6,000,000	Kab. Katingan, Katingan Kuala, Pagatan Hilir	DAK Non Fisik-BOKKB-BOK		f. Meningkatkan layanan pendidikan dan kesehatan yang berkualitas dan terjangkau	0	10 Paket	4,560,000	Dinas Kesehatan
1 02 02 2.02 33	Operasional Pelayanan Puskesmas	Jumlah Dokumen Operasional Pelayanan Puskesmas				12 Dokumen	12 Dokumen	94,420,000	151,246,000	236,779,000	Kab. Katingan, Katingan Kuala, Semua Kelurahan	DAK Non Fisik-BOKKB-BOK		f. Meningkatkan layanan pendidikan dan kesehatan yang berkualitas dan terjangkau	0	12 Dokumen	94,420,000	Dinas Kesehatan
1 02 02 2.02 34	Operasional Pelayanan Fasilitas Kesehatan Lainnya	Jumlah Dokumen Operasional Pelayanan Fasilitas Kesehatan Lainnya				12 Dokumen	12 Dokumen	635,000,000	460,000,000	385,000,000	Kab. Katingan, Katingan Kuala, Semua Kelurahan	Dana Transfer Umum-Dana Alokasi Umum		f. Meningkatkan layanan pendidikan dan kesehatan yang berkualitas dan terjangkau	0	12 Dokumen	635,000,000	Dinas Kesehatan
1 02 02 2.02 37	Pelaksanaan Kewaspadaan Dini dan Respon Wabah	Jumlah Dokumen Hasil Pelaksanaan Kewaspadaan Dini dan Respon Wabah				12 Dokumen	12 Dokumen	415,305,000	490,143,365	0	Kab. Katingan, Katingan Kuala, Semua Kelurahan	DAK Non Fisik-BOKKB-BOK		f. Meningkatkan layanan pendidikan dan kesehatan yang berkualitas dan terjangkau	0	12 Dokumen	475,305,000	Dinas Kesehatan
1 02 02 2.04	Penerbitan Izin Rumah Sakit Kelas C, D dan Fasilitas Pelayanan Kesehatan Tingkat Daerah Kabupaten/Kota							0	150,000,000	150,000,000						150,000,000		
1 02 02 2.04 03	Peningkatan Mutu Pelayanan Fasilitas Kesehatan	Jumlah Fasilitas Kesehatan yang Dilakukan Pengukuran Indikator Nasional Mutu (INM) Pelayanan kesehatan				1 Unit	1 Unit	0	150,000,000	150,000,000	Kab. Katingan, Katingan Kuala, Pagatan Hilir	Dana Transfer Umum-Dana Alokasi Umum		f. Meningkatkan layanan pendidikan dan kesehatan yang berkualitas dan terjangkau		1 Unit	150,000,000	Dinas Kesehatan
1 02 03	PROGRAM PENINGKATAN KAPASITAS SUMBER DAYA MANUSIA KESEHATAN	Persentase Sumber Daya Manusia Kesehatan (SDMK) yang Kompeten	%	%		97% %	97% %	68,640,000	68,640,000	0						97% %	118,640,000	
1 02 03 2.02	Perencanaan Kebutuhan dan Pendayagunaan Sumber Daya Manusia Kesehatan untuk UKP dan UKM di Wilayah Kabupaten/Kota	Peningkatan jumlah tenaga kesehatan pada puskesmas yang mengikuti pelatihan Pengembangan SDM	Puskesmas		Puskesmas	16 Puskesmas	16 Puskesmas	68,640,000	68,640,000	0						16 Puskesmas	118,640,000	

**Penetapan Perubahan Rencana Kerja Pemerintah Daerah (RKPD)
Kabupaten Katingan
Tahun 2023**

Kode	Urusan/ Bidang Urusan/ Program/ Kegiatan/ Sub Kegiatan	Indikator Program/ Kegiatan/ Sub Kegiatan	Target Akhir Periode RPJMD	Realisasi Capaian RKPD Tahun 2021	Prakiraan Capaian Target RKPD Tahun 2022	Capaian Kinerja dan Kerangka Pendanaan								Kelompok Sasaran	Prakiraan Maju Rencana Tahun 2024		Perangkat Daerah Penanggung Jawab	
						Target 2023		Pagu Indikatif			Lokasi	Sumber Dana	Prioritas		Target	Pagu Indikatif		
						Semula	Menjadi	RKPD 2023	APBD 2023	RKPD 2023 Perubahan			Nasional					Daerah
1 02 03 2.02 02	Pemenuhan Kebutuhan Sumber Daya Manusia Kesehatan Sesuai Standar	Jumlah Sumber Daya Manusia Kesehatan yang Memenuhi Standar di Fasilitas Pelayanan Kesehatan (Fasyankes) Jumlah Sumber Daya Manusia Kesehatan yang Memenuhi Standar di Fasilitas Pelayanan Kesehatan (Fasyankes)				0 Orang 12 Orang	0 Orang 12 Orang	68,640,000	68,640,000	0	Kab. Katingan, Katingan Kuala, Semua Kelurahan	DAK Non Fisik-BOKKB-BOK	Memperkuat Infrastruktur Untuk Mendukung Pengembangan Ekonomi Dan Pelayanan Dasar	f. Meningkatkan layanan pendidikan dan kesehatan yang berkualitas dan terjangkau	0	0 Orang 12 Orang	118,640,000	Dinas Kesehatan
1 02 05	PROGRAM PEMBERDAYAAN MASYARAKAT BIDANG KESEHATAN	Proporsi Kesehatan Berbasis Masyarakat (UKBM) Aktif	%	%		97 %	97 %	94,260,000	94,260,000	0						97 %	189,499,000	
1 02 05 2.01	Advokasi, Pemberdayaan, Kemitraan, Peningkatan Peran serta Masyarakat dan Lintas Sektor Tingkat Daerah Kabupaten/Kota	Persentase balita stunting menurun	%	%		22.8 %	22.8 %	36,180,000	36,180,000	0						22.8 %	86,180,000	
1 02 05 2.01 01	Peningkatan Upaya Promosi Kesehatan, Advokasi, Kemitraan dan Pemberdayaan Masyarakat	Jumlah Dokumen Promosi Kesehatan, Advokasi, Kemitraan dan Pemberdayaan Masyarakat				12 Dokumen	12 Dokumen	36,180,000	36,180,000	0	Kab. Katingan, Katingan Kuala, Semua Kelurahan	DAK Non Fisik-BOKKB-BOK DAK Non Fisik-BOKKB-Akreditasi Puskesmas	Memperkuat Infrastruktur Untuk Mendukung Pengembangan Ekonomi Dan Pelayanan Dasar	f. Meningkatkan layanan pendidikan dan kesehatan yang berkualitas dan terjangkau f. Meningkatkan layanan pendidikan dan kesehatan yang berkualitas dan terjangkau	0	12 Dokumen	86,180,000	Dinas Kesehatan
1 02 05 2.02	Pelaksanaan Sehat dalam rangka Promotif Preventif Tingkat Daerah Kabupaten/Kota	Persentase rumah tangga ber PHBS	%	%		100 %	100 %	50,580,000	50,580,000	0						100 %	82,819,000	
1 02 05 2.02 01	Penyelenggaraan Promosi Kesehatan dan Gerakan Hidup Bersih dan Sehat	Jumlah Dokumen Hasil Penyelenggaraan Promosi Kesehatan dan Gerakan Hidup Bersih dan Sehat				0 Dokumen	0 Dokumen	50,580,000	50,580,000	0	Kab. Katingan, Katingan Kuala, Semua Kelurahan	DAK Non Fisik-BOKKB-BOK	Memperkuat Infrastruktur Untuk Mendukung Pengembangan Ekonomi Dan Pelayanan Dasar	f. Meningkatkan layanan pendidikan dan kesehatan yang berkualitas dan terjangkau	0	0 Dokumen	82,819,000	Dinas Kesehatan
1 02 05 2.03	Pengembangan dan Pelaksanaan Upaya Kesehatan Bersumber Daya Masyarakat (UKBM) Tingkat Daerah Kabupaten/Kota	Jumlah Desa/Kelurahan Open Defecation Free (OPD)	Desa	Desa		20 Desa	20 Desa	7,500,000	7,500,000	0						20 Desa	20,500,000	

**Penetapan Perubahan Rencana Kerja Pemerintah Daerah (RKPD)
Kabupaten Katingan
Tahun 2023**

Kode	Urusan/ Bidang Urusan/ Program/ Kegiatan/ Sub Kegiatan	Indikator Program/ Kegiatan/ Sub Kegiatan	Target Akhir Periode RPJMD	Realisasi Capaian RKPD Tahun 2021	Prakiraan Capaian Target RKPD Tahun 2022	Capaian Kinerja dan Kerangka Pendanaan								Kelompok Sasaran	Prakiraan Maju Rencana Tahun 2024		Perangkat Daerah Penanggung Jawab	
						Target 2023		Pagu Indikatif			Lokasi	Sumber Dana	Prioritas		Target	Pagu Indikatif		
						Semula	Menjadi	RKPD 2023	APBD 2023	RKPD 2023 Perubahan			Nasional					Daerah
1 02 05 2.03 01	Bimbingan Teknis dan Supervisi Pengembangan dan Pelaksanaan Upaya Kesehatan Bersumber Daya Masyarakat (UKBM)	Jumlah Dokumen Hasil Bimbingan Teknis dan Supervisi Upaya Kesehatan Bersumber Daya Masyarakat (UKBM)				12 Dokumen	12 Dokumen	7,500,000	7,500,000	0	Kab. Katingan, Katingan Kuala, Semua Kelurahan	DAK Non Fisik- BOKKB- BOK	Memperkuat Infrastruktur Untuk Mendukung Pengembangan Ekonomi Dan Pelayanan Dasar	f. Meningkatkan layanan pendidikan dan kesehatan yang berkualitas dan terjangkau	0	12 Dokumen	20,500,000	Dinas Kesehatan
1	URUSAN PEMERINTAHAN WAJIB YANG BERKAITAN DENGAN PELAYANAN DASAR																	
1 02	URUSAN PEMERINTAHAN BIDANG KESEHATAN						3,029,308,651	1,548,788,641	1,600,804,138								4,314,820,441	
1 02 01	PROGRAM PENUNJANG URUSAN PEMERINTAHAN DAERAH KABUPATEN/KOTA A	Nilai LAKIP	A		0	A	A	1,555,520,010	0	0						A	2,000,000,000	
1 02 01 2.02	Administrasi Keuangan Perangkat Daerah	Pembinaan Bendahara	%		%	100 %	100 %	1,555,520,010	0	0						100 %	2,000,000,000	
1 02 01 2.02 01	Penyediaan Gaji dan Tunjangan ASN	Jumlah Orang yang Menerima Gaji dan Tunjangan ASN				25 Orang/bulan	25 Orang/bulan	1,555,520,010	0	0	Kab. Katingan, Katingan Kuala, Pagatan Hulu	Dana Transfer Umum- Dana Alokasi Umum	Memperkuat Infrastruktur Untuk Mendukung Pengembangan Ekonomi Dan Pelayanan Dasar	f. Meningkatkan layanan pendidikan dan kesehatan yang berkualitas dan terjangkau	0	25 Orang/bulan	2,000,000,000	Dinas Kesehatan
1 02 02	PROGRAM PEMENUHAN UPAYA KESEHATAN PERORANGAN DAN UPAYA KESEHATAN MASYARAKAT	Persentase Penyediaan Layanan Standar Pelayanan Minimal (SPM) Bidang Kesehatan	%		%	97 %	97 %	1,260,998,641	1,335,998,641	1,600,804,138						97 %	1,898,701,441	
1 02 02 2.02	Penyediaan Layanan Kesehatan untuk UKM dan UKP Rujukan Tingkat Daerah Kabupaten/Kota	Persentase puskesmas yang terakreditasi minimal madya	%		%	100 %	100 %	1,260,998,641	1,185,998,641	1,450,804,138						100 %	1,748,701,441	
1 02 02 2.02 01	Pengelolaan Pelayanan Kesehatan Ibu Hamil	Jumlah Ibu Hamil yang Mendapatkan Pelayanan Kesehatan Sesuai Standar				250 Orang	250 Orang	189,576,000	189,576,000	89,335,000	Kab. Katingan, Katingan Kuala, Pagatan Hulu	DAK Non Fisik - BOKKB - Akreditasi Puskesmas	Memperkuat Infrastruktur Untuk Mendukung Pengembangan Ekonomi Dan Pelayanan Dasar	f. Meningkatkan layanan pendidikan dan kesehatan yang berkualitas dan terjangkau	0	250 Orang	200,000,000	Dinas Kesehatan
1 02 02 2.02 05	Pengelolaan Pelayanan Kesehatan pada Usia Pendidikan Dasar	Jumlah Anak Usia Pendidikan Dasar yang Mendapatkan Pelayanan Kesehatan Sesuai Standar					1000 Orang	0	0	56,610,000	Kab. Katingan, Katingan Kuala, Jaya Makmur	DAK Non Fisik- BOKKB- BOK		f. Meningkatkan layanan pendidikan dan kesehatan yang berkualitas dan terjangkau	0	1000 Orang	46,010,000	Dinas Kesehatan

**Penetapan Perubahan Rencana Kerja Pemerintah Daerah (RKPD)
Kabupaten Katingan
Tahun 2023**

Kode	Urusan/ Bidang Urusan/ Program/ Kegiatan/ Sub Kegiatan	Indikator Program/ Kegiatan/ Sub Kegiatan	Target Akhir Periode RPJMD	Realisasi Capaian RKPD Tahun 2021	Prakiraan Capaian Target RKPD Tahun 2022	Capaian Kinerja dan Kerangka Pendanaan								Kelompok Sasaran	Prakiraan Maju Rencana Tahun 2024		Perangkat Daerah Penanggung Jawab	
						Target 2023		Pagu Indikatif			Lokasi	Sumber Dana	Prioritas		Target	Pagu Indikatif		
						Semula	Menjadi	RKPD 2023	APBD 2023	RKPD 2023 Perubahan			Nasional					Daerah
1 02 02 2.02 06	Pengelolaan Pelayanan Kesehatan pada Usia Produktif	Jumlah Penduduk Usia Produktif yang Mendapatkan Pelayanan Kesehatan Sesuai Standar					131812 Orang	0	0	9,840,000	Kab. Katingan, Katingan Kuala, Jaya Makmur	DAK Non Fisik- BOKKB- BOK		f. Meningkatkan layanan pendidikan dan kesehatan yang berkualitas dan terjangkau	0	131812 Orang	14,205,960	Dinas Kesehatan
1 02 02 2.02 07	Pengelolaan Pelayanan Kesehatan pada Usia Lanjut	Jumlah Penduduk Usia Lanjut yang Mendapatkan Pelayanan Kesehatan Sesuai Standar					1026 Orang	0	0	41,910,000	Kab. Katingan, Katingan Kuala, Semua Kelurahan	DAK Non Fisik- BOKKB- BOK DAK Non Fisik - BOKKB - Akreditasi Puskesmas		f. Meningkatkan layanan pendidikan dan kesehatan yang berkualitas dan terjangkau	0	1026 Orang	40,000,000	Dinas Kesehatan
1 02 02 2.02 10	Pengelolaan Pelayanan Kesehatan Orang dengan Gangguan Jiwa Berat	Jumlah Orang yang Mendapatkan Pelayanan Kesehatan Orang dengan Gangguan Jiwa Berat Sesuai Standar					15 Orang	0	0	15,140,000	Kab. Katingan, Katingan Kuala, Jaya Makmur	DAK Non Fisik- BOKKB- BOK		f. Meningkatkan layanan pendidikan dan kesehatan yang berkualitas dan terjangkau	0	15 Orang	0	Dinas Kesehatan
1 02 02 2.02 11	Pengelolaan Pelayanan Kesehatan Orang Terduga Tuberkulosis	Jumlah Orang Terduga Menderita Tuberkulosis yang Mendapatkan Pelayanan Sesuai Standar					180 Orang	0	0	22,860,000	Kab. Katingan, Katingan Kuala, Jaya Makmur	DAK Non Fisik- BOKKB- BOK		f. Meningkatkan layanan pendidikan dan kesehatan yang berkualitas dan terjangkau	0	180 Orang	21,177,120	Dinas Kesehatan
1 02 02 2.02 12	Pengelolaan Pelayanan Kesehatan Orang dengan Risiko Terinfeksi HIV	Jumlah Orang Terduga Menderita HIV yang Mendapatkan Pelayanan Sesuai Standar					15 Orang	0	0	7,720,000	Kab. Katingan, Katingan Kuala, Semua Kelurahan	DAK Non Fisik- BOKKB- BOK		f. Meningkatkan layanan pendidikan dan kesehatan yang berkualitas dan terjangkau	0	15 Orang	20,000,000	Dinas Kesehatan
1 02 02 2.02 15	Pengelolaan Pelayanan Kesehatan Gizi Masyarakat	Jumlah Dokumen Hasil Pengelolaan Pelayanan Kesehatan Gizi Masyarakat				0 Dokumen	0 Dokumen	15,360,000	15,360,000	266,028,380	Kab. Katingan, Katingan Kuala, Semua Kelurahan	DAK Non Fisik- BOKKB- BOK	Memperkuat Infrastruktur Untuk Mendukung Pengembangan Ekonomi Dan Pelayanan Dasar	f. Meningkatkan layanan pendidikan dan kesehatan yang berkualitas dan terjangkau	0	0 Dokumen	82,819,000	Dinas Kesehatan
1 02 02 2.02 17	Pengelolaan Pelayanan Kesehatan Lingkungan	Jumlah Dokumen Hasil Pengelolaan Pelayanan Kesehatan Lingkungan					1 Dokumen	0	0	0	Kab. Katingan, Katingan Kuala, Jaya Makmur	DAK Non Fisik- BOKKB- BOK DAK Non Fisik - BOKKB - Akreditasi Puskesmas	Memperkuat Infrastruktur Untuk Mendukung Pengembangan Ekonomi Dan Pelayanan Dasar	f. Meningkatkan layanan pendidikan dan kesehatan yang berkualitas dan terjangkau	0	1 Dokumen	21,269,240	Dinas Kesehatan
1 02 02 2.02 18	Pengelolaan Pelayanan Promosi Kesehatan	Jumlah Dokumen Hasil Pengelolaan Pelayanan Promosi Kesehatan				12 Dokumen	1 Dokumen	0	0	37,626,300	Kab. Katingan, Katingan Kuala, Semua Kelurahan	DAK Non Fisik- BOKKB- BOK	Memperkuat Infrastruktur Untuk Mendukung Pengembangan Ekonomi Dan Pelayanan Dasar	f. Meningkatkan layanan pendidikan dan kesehatan yang berkualitas dan terjangkau	0	1 Dokumen	37,626,300	Dinas Kesehatan

**Penetapan Perubahan Rencana Kerja Pemerintah Daerah (RKPD)
Kabupaten Katingan
Tahun 2023**

Kode	Urusan/ Bidang Urusan/ Program/ Kegiatan/ Sub Kegiatan	Indikator Program/ Kegiatan/ Sub Kegiatan	Target Akhir Periode RPJMD	Realisasi Capaian RKPD Tahun 2021	Prakiraan Capaian Target RKPD Tahun 2022	Capaian Kinerja dan Kerangka Pendanaan								Kelompok Sasaran	Prakiraan Maju Rencana Tahun 2024		Perangkat Daerah Penanggung Jawab	
						Target 2023		Pagu Indikatif			Lokasi	Sumber Dana	Prioritas		Target	Pagu Indikatif		
						Semula	Menjadi	RKPD 2023	APBD 2023	RKPD 2023 Perubahan			Nasional					Daerah
1 02 02 2.02 20	Pengelolaan Surveilans Kesehatan	Jumlah Dokumen Hasil Pengelolaan Surveilans Kesehatan					1 Dokumen	0	0	35,120,000	Kab. Katingan, Katingan Kuala, Jaya Makmur	DAK Non Fisik-BOKKB-BOK DAK Non Fisik - BOKKB - Akreditasi Puskesmas		f. Meningkatkan layanan pendidikan dan kesehatan yang berkualitas dan terjangkau	0	1 Dokumen	37,009,720	Dinas Kesehatan
1 02 02 2.02 22	Pengelolaan Pelayanan Kesehatan Jiwa dan NAPZA	Jumlah Penyalahguna NAPZA yang Mendapatkan Pelayanan Kesehatan					20 Orang	0	0	7,620,000	Kab. Katingan, Katingan Kuala, Jaya Makmur	DAK Non Fisik-BOKKB-BOK		f. Meningkatkan layanan pendidikan dan kesehatan yang berkualitas dan terjangkau	0	20 Orang	7,081,300	Dinas Kesehatan
1 02 02 2.02 25	Pelayanan Kesehatan Penyakit Menular dan Tidak Menular	Jumlah Dokumen Hasil Pelayanan Kesehatan Penyakit Menular dan Tidak Menular				12 Dokumen	12 Dokumen	160,236,000	160,236,000	188,180,000	Kab. Katingan, Katingan Kuala, Semua Kelurahan	DAK Non Fisik-BOKKB-BOK	Memperkuat Infrastruktur Untuk Mendukung Pengembangan Ekonomi Dan Pelayanan Dasar	f. Meningkatkan layanan pendidikan dan kesehatan yang berkualitas dan terjangkau	0	12 Dokumen	210,236,000	Dinas Kesehatan
1 02 02 2.02 28	Pengambilan dan Pengiriman Spesimen Penyakit Potensial KLB ke Laboratorium Rujukan/Nasional	Jumlah Spesimen Penyakit Potensial Kejadian Luar Biasa (KLB) ke Laboratorium Rujukan/Nasional yang Didistribusikan					1 Paket	0	0	4,560,000	Kab. Katingan, Katingan Kuala, Semua Kelurahan	DAK Non Fisik-BOKKB-BOK		f. Meningkatkan layanan pendidikan dan kesehatan yang berkualitas dan terjangkau	0	1 Paket	10,000,000	Dinas Kesehatan
1 02 02 2.02 33	Operasional Pelayanan Puskesmas	Jumlah Dokumen Operasional Pelayanan Puskesmas				12 Dokumen	12 Dokumen	106,420,000	206,420,000	222,392,817	Kab. Katingan, Katingan Kuala, Semua Kelurahan	DAK Non Fisik-BOKKB-BOK	Memperkuat Infrastruktur Untuk Mendukung Pengembangan Ekonomi Dan Pelayanan Dasar	f. Meningkatkan layanan pendidikan dan kesehatan yang berkualitas dan terjangkau	0	12 Dokumen	106,420,000	Dinas Kesehatan
1 02 02 2.02 34	Operasional Pelayanan Fasilitas Kesehatan Lainnya	Jumlah Dokumen Operasional Pelayanan Fasilitas Kesehatan Lainnya				12 Dokumen	12 Dokumen	630,861,641	455,861,641	445,861,641	Kab. Katingan, Katingan Kuala, Semua Kelurahan	Dana Transfer Umum-Dana Alokasi Umum	Memperkuat Infrastruktur Untuk Mendukung Pengembangan Ekonomi Dan Pelayanan Dasar		0	12 Dokumen	630,861,641	Dinas Kesehatan
1 02 02 2.02 37	Pelaksanaan Kewaspadaan Dini dan Respon Wabah	Jumlah Dokumen Hasil Pelaksanaan Kewaspadaan Dini dan Respon Wabah				12 Dokumen	12 Dokumen	158,545,000	158,545,000	0	Kab. Katingan, Katingan Kuala, Semua Kelurahan	DAK Non Fisik-BOKKB-BOK	Memperkuat Infrastruktur Untuk Mendukung Pengembangan Ekonomi Dan Pelayanan Dasar	f. Meningkatkan layanan pendidikan dan kesehatan yang berkualitas dan terjangkau	0	12 Dokumen	228,545,000	Dinas Kesehatan
1 02 02 2.02 40	Pengelolaan pelayanan kesehatan orang dengan Tuberkulosis	Jumlah orang dengan Tuberkulosis yang mendapatkan pelayanan kesehatan sesuai standar					180 Orang	0	0	0	Kab. Katingan, Katingan Kuala, Jaya Makmur	DAK Non Fisik-BOKKB-BOK		f. Meningkatkan layanan pendidikan dan kesehatan yang berkualitas dan terjangkau	0	180 Orang	21,243,900	Dinas Kesehatan

**Penetapan Perubahan Rencana Kerja Pemerintah Daerah (RKPD)
Kabupaten Katingan
Tahun 2023**

Kode	Urusan/ Bidang Urusan/ Program/ Kegiatan/ Sub Kegiatan	Indikator Program/ Kegiatan/ Sub Kegiatan	Target Akhir Periode RPJMD	Realisasi Capaian RKPD Tahun 2021	Prakiraan Capaian Target RKPD Tahun 2022	Capaian Kinerja dan Kerangka Pendanaan								Kelompok Sasaran	Prakiraan Maju Rencana Tahun 2024		Perangkat Daerah Penanggung Jawab		
						Target 2023		Pagu Indikatif			Lokasi	Sumber Dana	Prioritas		Target	Pagu Indikatif			
						Semula	Menjadi	RKPD 2023	APBD 2023	RKPD 2023 Perubahan			Nasional					Daerah	
1 02 02 2.02 42	Pengelolaan pelayanan kesehatan Malaria	Jumlah orang yang mendapatkan pelayanan kesehatan malaria					200 Orang	0	0	0	Kab. Katingan, Katingan Kuala, Jaya Makmur	DAK Non Fisik- BOKKB- BOK	f. Meningkatkan layanan pendidikan dan kesehatan yang berkualitas dan terjangkau	0	200 Orang	14,196,260	Dinas Kesehatan		
1 02 02 2.04	Penerbitan Izin Rumah Sakit Kelas C, D dan Fasilitas Pelayanan Kesehatan Tingkat Daerah Kabupaten/Kota							0	150,000,000	150,000,000						150,000,000			
1 02 02 2.04 03	Peningkatan Mutu Pelayanan Fasilitas Kesehatan	Jumlah Fasilitas Kesehatan yang Dilakukan Pengukuran Indikator Nasional Mutu (INM) Pelayanan kesehatan				1 Unit	1 Unit	0	150,000,000	150,000,000		Dana Transfer Umum- Dana Alokasi Umum	f. Meningkatkan layanan pendidikan dan kesehatan yang berkualitas dan terjangkau		1 Unit	150,000,000	Dinas Kesehatan		
1 02 03	PROGRAM PENINGKATAN KAPASITAS SUMBER DAYA MANUSIA KESEHATAN	Persentase Sumber Daya Manusia Kesehatan (SDMK) yang Kompeten	%	%		97% %	97% %	102,960,000	102,960,000	0					97% %	152,960,000			
1 02 03 2.02	Perencanaan Kebutuhan dan Pendayagunaan Sumber Daya Manusia Kesehatan untuk UKP dan UKM di Wilayah Kabupaten/Kota	Peningkatan jumlah tenaga kesehatan pada puskesmas yang mengikuti pelatihan Pengembangan SDM				Puskesmas	Puskesmas	16 Puskesmas	16 Puskesmas	0					16 Puskesmas	152,960,000			
1 02 03 2.02 02	Pemenuhan Kebutuhan Sumber Daya Manusia Kesehatan Sesuai Standar	Jumlah Sumber Daya Manusia Kesehatan yang Memenuhi Standar di Fasilitas Pelayanan Kesehatan (Fasyankes) Jumlah Sumber Daya Manusia Kesehatan yang Memenuhi Standar di Fasilitas Pelayanan Kesehatan (Fasyankes)					0 Orang 12 Orang	0 Orang 12 Orang	102,960,000	102,960,000	0	Kab. Katingan, Katingan Kuala, Semua Kelurahan	DAK Non Fisik- BOKKB- BOK	Memperkuat Infrastruktur Untuk Mendukung Pengembangan Ekonomi Dan Pelayanan Dasar	f. Meningkatkan layanan pendidikan dan kesehatan yang berkualitas dan terjangkau	0	0 Orang 12 Orang	152,960,000	Dinas Kesehatan
1 02 05	PROGRAM PEMBERDAYAAN MASYARAKAT BIDANG KESEHATAN	Proporsi Kesehatan Berbasis Masyarakat (UKBM) Aktif	%	%		97 %	97 %	109,830,000	109,830,000	0					97 %	263,159,000			
1 02 05 2.01	Advokasi, Pemberdayaan, Kemitraan, Peningkatan Peran serta Masyarakat dan	Persentase balita stunting menurun	%	%		22.8 %	22.8 %	42,840,000	42,840,000	0					22.8 %	92,840,000			

**Penetapan Perubahan Rencana Kerja Pemerintah Daerah (RKPD)
Kabupaten Katingan
Tahun 2023**

Kode	Urusan/ Bidang Urusan/ Program/ Kegiatan/ Sub Kegiatan	Indikator Program/ Kegiatan/ Sub Kegiatan	Target Akhir Periode RPJMD	Realisasi Capaian RKPD Tahun 2021	Prakiraan Capaian Target RKPD Tahun 2022	Capaian Kinerja dan Kerangka Pendanaan							Kelompok Sasaran	Prakiraan Maju Rencana Tahun 2024		Perangkat Daerah Penanggung Jawab		
						Target 2023		Pagu Indikatif			Lokasi	Sumber Dana		Prioritas			Target	Pagu Indikatif
						Semula	Menjadi	RKPD 2023	APBD 2023	RKPD 2023 Perubahan				Nasional	Daerah			
	Lintas Sektor Tingkat Daerah Kabupaten/Kota																	
1 02 05 2.01 01	Peningkatan Upaya Promosi Kesehatan, Advokasi, Kemitraan dan Pemberdayaan Masyarakat	Jumlah Dokumen Promosi Kesehatan, Advokasi, Kemitraan dan Pemberdayaan Masyarakat				12 Dokumen	12 Dokumen	42,840,000	42,840,000	0	Kab. Katingan, Katingan Kuala, Semua Kelurahan	DAK Non Fisik-BOKKB-BOK	Memperkuat Infrastruktur Untuk Mendukung Pengembangan Ekonomi Dan Pelayanan Dasar	f. Meningkatkan layanan pendidikan dan kesehatan yang berkualitas dan terjangkau f. Meningkatkan layanan pendidikan dan kesehatan yang berkualitas dan terjangkau	0	12 Dokumen	92,840,000	Dinas Kesehatan
1 02 05 2.02	Pelaksanaan Sehat dalam rangka Promotif Preventif Tingkat Daerah Kabupaten/Kota	Persentase rumah tangga ber PHBS	%	%	100 %	100 %	29,490,000	29,490,000	0						100 %	82,819,000		
1 02 05 2.02 01	Penyelenggaraan Promosi Kesehatan dan Gerakan Hidup Bersih dan Sehat	Jumlah Dokumen Hasil Penyelenggaraan Promosi Kesehatan dan Gerakan Hidup Bersih dan Sehat				0 Dokumen	0 Dokumen	29,490,000	29,490,000	0	Kab. Katingan, Katingan Kuala, Semua Kelurahan	DAK Non Fisik-BOKKB-BOK	Memperkuat Infrastruktur Untuk Mendukung Pengembangan Ekonomi Dan Pelayanan Dasar	f. Meningkatkan layanan pendidikan dan kesehatan yang berkualitas dan terjangkau	0	0 Dokumen	82,819,000	Dinas Kesehatan
1 02 05 2.03	Pengembangan dan Pelaksanaan Upaya Kesehatan Bersumber Daya Masyarakat (UKBM) Tingkat Daerah Kabupaten/Kota	Jumlah Desa/Kelurahan Open Defecation Free (OPD)	Desa	Desa	20 Desa	20 Desa	37,500,000	37,500,000	0						20 Desa	87,500,000		
1 02 05 2.03 01	Bimbingan Teknis dan Supervisi Pengembangan dan Pelaksanaan Upaya Kesehatan Bersumber Daya Masyarakat (UKBM)	Jumlah Dokumen Hasil Bimbingan Teknis dan Supervisi Upaya Kesehatan Bersumber Daya Masyarakat (UKBM)				12 Dokumen	12 Dokumen	37,500,000	37,500,000	0	Kab. Katingan, Katingan Kuala, Semua Kelurahan	DAK Non Fisik-BOKKB-BOK	Memperkuat Infrastruktur Untuk Mendukung Pengembangan Ekonomi Dan Pelayanan Dasar	f. Meningkatkan layanan pendidikan dan kesehatan yang berkualitas dan terjangkau	0	12 Dokumen	87,500,000	Dinas Kesehatan
1	URUSAN PEMERINTAHAN WAJIB YANG BERKAITAN DENGAN PELAYANAN DASAR																	
1 02	URUSAN PEMERINTAHAN BIDANG KESEHATAN							3,601,938,306	1,698,313,000	1,456,619,040							4,821,091,000	
1 02 01	PROGRAM PENUNJANG URUSAN PEMERINTAHAN DAERAH KABUPATEN/KOTA A	Nilai LAKIP	A		0	A	A	2,131,338,306	0	0					A	2,500,000,000		
1 02 01 2.02	Administrasi Keuangan Perangkat Daerah	Pembinaan Bendahara	%	%	100 %	100 %	2,131,338,306	0	0						100 %	2,500,000,000		

**Penetapan Perubahan Rencana Kerja Pemerintah Daerah (RKPD)
Kabupaten Katingan
Tahun 2023**

Kode	Urusan/ Bidang Urusan/ Program/ Kegiatan/ Sub Kegiatan	Indikator Program/ Kegiatan/ Sub Kegiatan	Target Akhir Periode RPJMD	Realisasi Capaian RKPD Tahun 2021	Prakiraan Capaian Target RKPD Tahun 2022	Capaian Kinerja dan Kerangka Pendanaan								Kelompok Sasaran	Prakiraan Maju Rencana Tahun 2024		Perangkat Daerah Penanggung Jawab	
						Target 2023		Pagu Indikatif			Lokasi	Sumber Dana	Prioritas		Target	Pagu Indikatif		
						Semula	Menjadi	RKPD 2023	APBD 2023	RKPD 2023 Perubahan			Nasional					Daerah
1 02 01 2.02 01	Penyediaan Gaji dan Tunjangan ASN	Jumlah Orang yang Menerima Gaji dan Tunjangan ASN				40 Orang/bulan	40 Orang/bulan	2,131,338,306	0	0	Kab. Katingan, Mendawai, Mendawai	Dana Transfer Umum-Dana Alokasi Umum	Memperkuat Infrastruktur Untuk Mendukung Pengembangan Ekonomi Dan Pelayanan Dasar	f. Meningkatkan layanan pendidikan dan kesehatan yang berkualitas dan terjangkau	0	40 Orang/bulan	2,500,000,000	Dinas Kesehatan
1 02 02	PROGRAM PEMENUHAN UPAYA KESEHATAN PERORANGAN DAN UPAYA KESEHATAN MASYARAKAT	Persentase Penyediaan Layanan Standar Pelayanan Minimal (SPM) Bidang Kesehatan	%	%		97 %	97 %	1,262,995,000	1,612,256,880	1,442,456,440						97 %	1,975,632,000	
1 02 02 2.02	Penyediaan Layanan Kesehatan untuk UKM dan UKP Rujukan Tingkat Daerah Kabupaten/Kota	Persentase puskesmas yang terakreditasi minimal madya	%	%		100 %	100 %	1,262,995,000	1,462,256,880	1,292,456,440						100 %	1,825,632,000	
1 02 02 2.02 01	Pengelolaan Pelayanan Kesehatan Ibu Hamil	Jumlah Ibu Hamil yang Mendapatkan Pelayanan Kesehatan Sesuai Standar				100 Orang	100 Orang	59,680,000	123,232,000	96,588,600	Kab. Katingan, Mendawai, Mendawai	DAK Non Fisik - BOKKB - Akreditasi Puskesmas	Memperkuat Infrastruktur Untuk Mendukung Pengembangan Ekonomi Dan Pelayanan Dasar	f. Meningkatkan layanan pendidikan dan kesehatan yang berkualitas dan terjangkau	0	100 Orang	82,819,000	Dinas Kesehatan
1 02 02 2.02 05	Pengelolaan Pelayanan Kesehatan pada Usia Pendidikan Dasar	Jumlah Anak Usia Pendidikan Dasar yang Mendapatkan Pelayanan Kesehatan Sesuai Standar					8238 Orang	0	0	22,398,800	Kab. Katingan, Mendawai, Semua Kelurahan	DAK Non Fisik- BOKKB- BOK		f. Meningkatkan layanan pendidikan dan kesehatan yang berkualitas dan terjangkau	0	8238 Orang	40,000,000	Dinas Kesehatan
1 02 02 2.02 06	Pengelolaan Pelayanan Kesehatan pada Usia Produktif	Jumlah Penduduk Usia Produktif yang Mendapatkan Pelayanan Kesehatan Sesuai Standar					8238 Orang	0	0	14,205,960	Kab. Katingan, Mendawai, Semua Kelurahan	DAK Non Fisik- BOKKB- BOK		f. Meningkatkan layanan pendidikan dan kesehatan yang berkualitas dan terjangkau	0	8238 Orang	40,000,000	Dinas Kesehatan
1 02 02 2.02 10	Pengelolaan Pelayanan Kesehatan Orang dengan Gangguan Jiwa Berat	Jumlah Orang yang Mendapatkan Pelayanan Kesehatan Orang dengan Gangguan Jiwa Berat Sesuai Standar					15 Orang	0	0	14,159,600	Kab. Katingan, Mendawai, Semua Kelurahan	DAK Non Fisik- BOKKB- BOK		f. Meningkatkan layanan pendidikan dan kesehatan yang berkualitas dan terjangkau	0	15 Orang	30,000,000	Dinas Kesehatan
1 02 02 2.02 11	Pengelolaan Pelayanan Kesehatan Orang Terduga Tuberkulosis	Jumlah Orang Terduga Menderita Tuberkulosis yang Mendapatkan Pelayanan Sesuai Standar					132 Orang	0	0	21,177,120	Kab. Katingan, Mendawai, Semua Kelurahan	DAK Non Fisik- BOKKB- BOK		f. Meningkatkan layanan pendidikan dan kesehatan yang berkualitas dan terjangkau	0	132 Orang	30,000,000	Dinas Kesehatan

**Penetapan Perubahan Rencana Kerja Pemerintah Daerah (RKPD)
Kabupaten Katingan
Tahun 2023**

Kode	Urusan/ Bidang Urusan/ Program/ Kegiatan/ Sub Kegiatan	Indikator Program/ Kegiatan/ Sub Kegiatan	Target Akhir Periode RPJMD	Realisasi Capaian RKPD Tahun 2021	Prakiraan Capaian Target RKPD Tahun 2022	Capaian Kinerja dan Kerangka Pendanaan								Kelompok Sasaran	Prakiraan Maju Rencana Tahun 2024		Perangkat Daerah Penanggung Jawab	
						Target 2023		Pagu Indikatif			Lokasi	Sumber Dana	Prioritas		Target	Pagu Indikatif		
						Semula	Menjadi	RKPD 2023	APBD 2023	RKPD 2023 Perubahan			Nasional					Daerah
1 02 02 2.02 12	Pengelolaan Pelayanan Kesehatan Orang dengan Risiko Terinfeksi HIV	Jumlah Orang Terduga Menderita HIV yang Mendapatkan Pelayanan Sesuai Standar					15 Orang	0	0	21,243,900	Kab. Katingan, Mendawai Semua Kelurahan	DAK Non Fisik-BOKKB-BOK	f. Meningkatkan layanan pendidikan dan kesehatan yang berkualitas dan terjangkau	0	15 Orang	20,000,000	Dinas Kesehatan	
1 02 02 2.02 15	Pengelolaan Pelayanan Kesehatan Gizi Masyarakat	Jumlah Dokumen Hasil Pengelolaan Pelayanan Kesehatan Gizi Masyarakat				12 Dokumen	12 Dokumen	31,140,000	186,385,500	178,101,800	Kab. Katingan, Mendawai Semua Kelurahan	DAK Non Fisik-BOKKB-BOK	Memperkuat Infrastruktur Untuk Mendukung Pengembangan Ekonomi Dan Pelayanan Dasar	f. Meningkatkan layanan pendidikan dan kesehatan yang berkualitas dan terjangkau	0	12 Dokumen	82,819,000	Dinas Kesehatan
1 02 02 2.02 17	Pengelolaan Pelayanan Kesehatan Lingkungan	Jumlah Dokumen Hasil Pengelolaan Pelayanan Kesehatan Lingkungan					1 Dokumen	0	0	21,269,240	Kab. Katingan, Mendawai Semua Kelurahan	DAK Non Fisik-BOKKB-BOK DAK Non Fisik - BOKKB - Akreditasi Puskesmas	Memperkuat Infrastruktur Untuk Mendukung Pengembangan Ekonomi Dan Pelayanan Dasar	f. Meningkatkan layanan pendidikan dan kesehatan yang berkualitas dan terjangkau	0	1 Dokumen	30,000,000	Dinas Kesehatan
1 02 02 2.02 18	Pengelolaan Pelayanan Promosi Kesehatan	Jumlah Dokumen Hasil Pengelolaan Pelayanan Promosi Kesehatan				12 Dokumen	12 Dokumen	0	28,350,540	24,478,400		DAK Non Fisik-BOKKB-BOK	Memperkuat Infrastruktur Untuk Mendukung Pengembangan Ekonomi Dan Pelayanan Dasar	f. Meningkatkan layanan pendidikan dan kesehatan yang berkualitas dan terjangkau	0	12 Dokumen	82,819,000	Dinas Kesehatan
1 02 02 2.02 20	Pengelolaan Surveilans Kesehatan	Jumlah Dokumen Hasil Pengelolaan Surveilans Kesehatan					1 Dokumen	0	0	37,009,720	Kab. Katingan, Mendawai Semua Kelurahan	DAK Non Fisik-BOKKB-BOK DAK Non Fisik - BOKKB - Akreditasi Puskesmas		f. Meningkatkan layanan pendidikan dan kesehatan yang berkualitas dan terjangkau	0	1 Dokumen	30,000,000	Dinas Kesehatan
1 02 02 2.02 22	Pengelolaan Pelayanan Kesehatan Jiwa dan NAPZA	Jumlah Penyalahguna NAPZA yang Mendapatkan Pelayanan Kesehatan					19 Orang	0	0	7,081,300	Kab. Katingan, Mendawai Semua Kelurahan	DAK Non Fisik-BOKKB-BOK		f. Meningkatkan layanan pendidikan dan kesehatan yang berkualitas dan terjangkau	0	19 Orang	30,000,000	Dinas Kesehatan
1 02 02 2.02 25	Pelayanan Kesehatan Penyakit Menular dan Tidak Menular	Jumlah Dokumen Hasil Pelayanan Kesehatan Penyakit Menular dan Tidak Menular				12 Dokumen	12 Dokumen	60,260,000	70,923,800	282,484,840	Kab. Katingan, Mendawai Semua Kelurahan	DAK Non Fisik-BOKKB-BOK	Memperkuat Infrastruktur Untuk Mendukung Pengembangan Ekonomi Dan Pelayanan Dasar	f. Meningkatkan layanan pendidikan dan kesehatan yang berkualitas dan terjangkau	0	12 Dokumen	110,260,000	Dinas Kesehatan
1 02 02 2.02 33	Operasional Pelayanan Puskesmas	Jumlah Dokumen Operasional Pelayanan Puskesmas				12 Dokumen	12 Dokumen	100,160,000	311,817,000	211,817,000	Kab. Katingan, Mendawai Semua Kelurahan	DAK Non Fisik-BOKKB-BOK	Memperkuat Infrastruktur Untuk Mendukung Pengembangan Ekonomi Dan Pelayanan Dasar	f. Meningkatkan layanan pendidikan dan kesehatan yang berkualitas dan terjangkau	0	12 Dokumen	100,160,000	Dinas Kesehatan

**Penetapan Perubahan Rencana Kerja Pemerintah Daerah (RKPD)
Kabupaten Katingan
Tahun 2023**

Kode	Urusan/ Bidang Urusan/ Program/ Kegiatan/ Sub Kegiatan	Indikator Program/ Kegiatan/ Sub Kegiatan	Target Akhir Periode RPJMD	Realisasi Capaian RKPD Tahun 2021	Prakiraan Capaian Target RKPD Tahun 2022	Capaian Kinerja dan Kerangka Pendanaan								Kelompok Sasaran	Prakiraan Maju Rencana Tahun 2024		Perangkat Daerah Penanggung Jawab	
						Target 2023		Pagu Indikatif			Lokasi	Sumber Dana	Prioritas		Target	Pagu Indikatif		
						Semula	Menjadi	RKPD 2023	APBD 2023	RKPD 2023 Perubahan			Nasional					Daerah
1 02 02 2.02 34	Operasional Pelayanan Fasilitas Kesehatan Lainnya	Jumlah Dokumen Operasional Pelayanan Fasilitas Kesehatan Lainnya				12 Dokumen	12 Dokumen	595,000,000	445,000,000	305,000,000	Kab. Katingan, Mendawai, Semua Kelurahan	Dana Transfer Umum-Dana Alokasi Umum	Memperkuat Infrastruktur Untuk Mendukung Pengembangan Ekonomi Dan Pelayanan Dasar	f. Meningkatkan layanan pendidikan dan kesehatan yang berkualitas dan terjangkau	0	12 Dokumen	595,000,000	Dinas Kesehatan
1 02 02 2.02 37	Pelaksanaan Kewaspadaan Dini dan Respon Wabah	Jumlah Dokumen Hasil Pelaksanaan Kewaspadaan Dini dan Respon Wabah				12 Dokumen	12 Dokumen	416,755,000	296,548,040	0	Kab. Katingan, Mendawai, Semua Kelurahan	DAK Non Fisik-BOKKB-BOK	Memperkuat Infrastruktur Untuk Mendukung Pengembangan Ekonomi Dan Pelayanan Dasar	f. Meningkatkan layanan pendidikan dan kesehatan yang berkualitas dan terjangkau	0	12 Dokumen	486,755,000	Dinas Kesehatan
1 02 02 2.02 40	Pengelolaan pelayanan kesehatan orang dengan Tuberkulosis	Jumlah orang dengan Tuberkulosis yang mendapatkan pelayanan kesehatan sesuai standar					132 Orang	0	0	21,243,900	Kab. Katingan, Mendawai, Semua Kelurahan	DAK Non Fisik-BOKKB-BOK		f. Meningkatkan layanan pendidikan dan kesehatan yang berkualitas dan terjangkau	0	132 Orang	15,000,000	Dinas Kesehatan
1 02 02 2.02 42	Pengelolaan pelayanan kesehatan Malaria	Jumlah orang yang mendapatkan pelayanan kesehatan malaria					19 Orang	0	0	14,196,260	Kab. Katingan, Mendawai, Semua Kelurahan	DAK Non Fisik-BOKKB-BOK		f. Meningkatkan layanan pendidikan dan kesehatan yang berkualitas dan terjangkau	0	19 Orang	20,000,000	Dinas Kesehatan
1 02 02 2.04	Penerbitan Izin Rumah Sakit Kelas C, D dan Fasilitas Pelayanan Kesehatan Tingkat Daerah Kabupaten/Kota							0	150,000,000	150,000,000							150,000,000	
1 02 02 2.04 03	Peningkatan Mutu Pelayanan Fasilitas Kesehatan	Jumlah Fasilitas Kesehatan yang Dilakukan Pengukuran Indikator Nasional Mutu (INM) Pelayanan kesehatan				1 Unit	1 Unit	0	150,000,000	150,000,000		Dana Transfer Umum-Dana Alokasi Umum		f. Meningkatkan layanan pendidikan dan kesehatan yang berkualitas dan terjangkau		1 Unit	150,000,000	Dinas Kesehatan
1 02 03	PROGRAM PENINGKATAN KAPASITAS SUMBER DAYA MANUSIA KESEHATAN	Persentase Sumber Daya Manusia Kesehatan (SDMK) yang Kompeten	%	%		97% %	97% %	102,960,000	0	0						97% %	152,960,000	
1 02 03 2.02	Perencanaan Kebutuhan dan Pendayagunaan Sumber Daya Manusia Kesehatan untuk UKP dan UKM di Wilayah Kabupaten/Kota	Peningkatan jumlah tenaga kesehatan pada puskesmas yang mengikuti pelatihan Pengembangan SDM	Puskesmas		Puskesmas	16 Puskesmas	16 Puskesmas	102,960,000	0	0						16 Puskesmas	152,960,000	

**Penetapan Perubahan Rencana Kerja Pemerintah Daerah (RKPD)
Kabupaten Katingan
Tahun 2023**

Kode	Urusan/ Bidang Urusan/ Program/ Kegiatan/ Sub Kegiatan	Indikator Program/ Kegiatan/ Sub Kegiatan	Target Akhir Periode RPJMD	Realisasi Capaian RKPD Tahun 2021	Prakiraan Capaian Target RKPD Tahun 2022	Capaian Kinerja dan Kerangka Pendanaan								Kelompok Sasaran	Prakiraan Maju Rencana Tahun 2024		Perangkat Daerah Penanggung Jawab	
						Target 2023		Pagu Indikatif			Lokasi	Sumber Dana	Prioritas		Target	Pagu Indikatif		
						Semula	Menjadi	RKPD 2023	APBD 2023	RKPD 2023 Perubahan			Nasional					Daerah
1 02 03 2.02 02	Pemenuhan Kebutuhan Sumber Daya Manusia Kesehatan Sesuai Standar	Jumlah Sumber Daya Manusia Kesehatan yang Memenuhi Standar di Fasilitas Pelayanan Kesehatan (Fasyankes)				12 Orang	12 Orang	102,960,000	0	0	Kab. Katingan, Mendawai, Semua Kelurahan	DAK Non Fisik- BOKKB- BOK	Memperkuat Infrastruktur Untuk Mendukung Pengembangan Ekonomi Dan Pelayanan Dasar	f. Meningkatkan layanan pendidikan dan kesehatan yang berkualitas dan terjangkau	0	12 Orang	152,960,000	Dinas Kesehatan
1 02 05	PROGRAM PEMBERDAYAAN MASYARAKAT BIDANG KESEHATAN	Proporsi Kesehatan Berbasis Masyarakat (UKBM) Aktif	%	%		97 %	97 %	104,645,000	86,056,120	14,162,600					97 %	192,499,000		
1 02 05 2.01	Advokasi, Pemberdayaan, Kemitraan, Peningkatan Peran serta Masyarakat dan Lintas Sektor Tingkat Daerah Kabupaten/Kota	Persentase balita stunting menurun	%	%		22.8 %	22.8 %	59,680,000	0	0					22.8 %	109,680,000		
1 02 05 2.01 01	Peningkatan Upaya Promosi Kesehatan, Advokasi, Kemitraan dan Pemberdayaan Masyarakat	Jumlah Dokumen Promosi Kesehatan, Advokasi, Kemitraan dan Pemberdayaan Masyarakat				12 Dokumen	12 Dokumen	59,680,000	0	0	Kab. Katingan, Mendawai, Semua Kelurahan	DAK Non Fisik- BOKKB- BOK	Memperkuat Infrastruktur Untuk Mendukung Pengembangan Ekonomi Dan Pelayanan Dasar	f. Meningkatkan layanan pendidikan dan kesehatan yang berkualitas dan terjangkau f. Meningkatkan layanan pendidikan dan kesehatan yang berkualitas dan terjangkau	0	12 Dokumen	109,680,000	Dinas Kesehatan
1 02 05 2.02	Pelaksanaan Sehat dalam rangka Promotif Preventif Tingkat Daerah Kabupaten/Kota	Persentase rumah tangga ber PHBS	%	%		100 %	100 %	44,965,000	86,056,120	0					100 %	82,819,000		
1 02 05 2.02 01	Penyelenggaraan Promosi Kesehatan dan Gerakan Hidup Bersih dan Sehat	Jumlah Dokumen Hasil Penyelenggaraan Promosi Kesehatan dan Gerakan Hidup Bersih dan Sehat				12 Dokumen	12 Dokumen	44,965,000	86,056,120	0	Kab. Katingan, Mendawai, Semua Kelurahan	DAK Non Fisik- BOKKB- BOK	Memperkuat Infrastruktur Untuk Mendukung Pengembangan Ekonomi Dan Pelayanan Dasar	f. Meningkatkan layanan pendidikan dan kesehatan yang berkualitas dan terjangkau	0	12 Dokumen	82,819,000	Dinas Kesehatan
1 02 05 2.03	Pengembangan dan Pelaksanaan Upaya Kesehatan Bersumber Daya Masyarakat (UKBM) Tingkat Daerah Kabupaten/Kota	Jumlah Desa/Kelurahan Open Defecation Free (OPD)	Desa	Desa		20 Desa	20 Desa	0	0	14,162,600					20 Desa	0		
1 02 05 2.03 01	Bimbingan Teknis dan Supervisi Pengembangan dan Pelaksanaan Upaya Kesehatan Bersumber Daya	Jumlah Dokumen Hasil Bimbingan Teknis dan Supervisi Upaya Kesehatan Bersumber Daya Masyarakat				0 Dokumen	0 Dokumen	0	0	14,162,600	Kab. Katingan, Mendawai, Semua Kelurahan	DAK Non Fisik- BOKKB- BOK	Memperkuat Infrastruktur Untuk Mendukung Pengembangan Ekonomi Dan	f. Meningkatkan layanan pendidikan dan kesehatan yang berkualitas dan terjangkau	0	0 Dokumen	0	Dinas Kesehatan

**Penetapan Perubahan Rencana Kerja Pemerintah Daerah (RKPD)
Kabupaten Katingan
Tahun 2023**

Kode	Urusan/ Bidang Urusan/ Program/ Kegiatan/ Sub Kegiatan	Indikator Program/ Kegiatan/ Sub Kegiatan	Target Akhir Periode RPJMD	Realisasi Capaian RKPD Tahun 2021	Prakiraan Capaian Target RKPD Tahun 2022	Capaian Kinerja dan Kerangka Pendanaan								Kelompok Sasaran	Prakiraan Maju Rencana Tahun 2024		Perangkat Daerah Penanggung Jawab	
						Target 2023		Pagu Indikatif			Lokasi	Sumber Dana	Prioritas		Target	Pagu Indikatif		
						Semula	Menjadi	RKPD 2023	APBD 2023	RKPD 2023 Perubahan			Nasional					Daerah
	Masyarakat (UKBM)	(UKBM)											Pelayanan Dasar					
1	URUSAN PEMERINTAHAN WAJIB YANG BERKAITAN DENGAN PELAYANAN DASAR																	
1 02	URUSAN PEMERINTAHAN BIDANG KESEHATAN																	
								3,471,071,857	1,757,642,000	1,577,371,500						4,718,966,900		
1 02 01	PROGRAM PENUNJANG URUSAN PEMERINTAHAN DAERAH KABUPATEN/KOT A	Nilai LAKIP	A		0	A	A	2,085,011,957	0	0					A	2,500,000,000		
1 02 01 2.02	Administrasi Keuangan Perangkat Daerah	Pembinaan Bendahara	%		%	100 %	100 %	2,085,011,957	0	0					100 %	2,500,000,000		
1 02 01 2.02 01	Penyediaan Gaji dan Tunjangan ASN	Jumlah Orang yang Menerima Gaji dan Tunjangan ASN				30 Orang/bulan	30 Orang/bulan	2,085,011,957	0	0	Kab. Katingan, Kamipang, Baun Bango	Dana Transfer Umum-Dana Alokasi Umum	f. Meningkatkan layanan pendidikan dan kesehatan yang berkualitas dan terjangkau	0	30 Orang/bulan	2,500,000,000	Dinas Kesehatan	
1 02 02	PROGRAM PEMENUHAN UPAYA KESEHATAN PERORANGAN DAN UPAYA KESEHATAN MASYARAKAT	Persentase Penyediaan Layanan Standar Pelayanan Minimal (SPM) Bidang Kesehatan	%		%	97 %	97 %	1,258,898,100	1,689,438,000	1,577,371,500					97 %	1,902,536,100		
1 02 02 2.02	Penyediaan Layanan Kesehatan untuk UKM dan UKP Rujukan Tingkat Daerah Kabupaten/Kota	Persentase puskesmas yang terakreditasi minimal madya	%		%	100 %	100 %	1,258,898,100	1,539,438,000	1,427,371,500					100 %	1,752,536,100		
1 02 02 2.02 01	Pengelolaan Pelayanan Kesehatan Ibu Hamil	Jumlah Ibu Hamil yang Mendapatkan Pelayanan Kesehatan Sesuai Standar				200 Orang	200 Orang	172,720,000	225,045,000	129,760,000	Kab. Katingan, Kamipang, Semua Kelurahan	DAK Non Fisik-BOKKB-BOK	f. Meningkatkan layanan pendidikan dan kesehatan yang berkualitas dan terjangkau	0	200 Orang	190,720,000	Dinas Kesehatan	
1 02 02 2.02 05	Pengelolaan Pelayanan Kesehatan pada Usia Pendidikan Dasar	Jumlah Anak Usia Pendidikan Dasar yang Mendapatkan Pelayanan Kesehatan Sesuai Standar					8238 Orang	0	0	62,239,000	Kab. Katingan, Kamipang, Semua Kelurahan	DAK Non Fisik-BOKKB-BOK	f. Meningkatkan layanan pendidikan dan kesehatan yang berkualitas dan terjangkau	0	8238 Orang	40,000,000	Dinas Kesehatan	
1 02 02 2.02 10	Pengelolaan Pelayanan Kesehatan Orang dengan Gangguan Jiwa Berat	Jumlah Orang yang Mendapatkan Pelayanan Kesehatan Orang dengan Gangguan Jiwa Berat Sesuai Standar					15 Orang	0	0	5,100,000	Kab. Katingan, Kamipang, Semua Kelurahan	DAK Non Fisik-BOKKB-BOK	f. Meningkatkan layanan pendidikan dan kesehatan yang berkualitas dan terjangkau	0	15 Orang	30,000,000	Dinas Kesehatan	
1 02 02 2.02 11	Pengelolaan Pelayanan Kesehatan Orang Terduga Tuberkulosis	Jumlah Orang Terduga Menderita Tuberkulosis yang Mendapatkan					132 Orang	0	0	11,650,000	Kab. Katingan, Kamipang, Semua	DAK Non Fisik-BOKKB-BOK	f. Meningkatkan layanan pendidikan dan kesehatan yang berkualitas dan	0	132 Orang	30,000,000	Dinas Kesehatan	

**Penetapan Perubahan Rencana Kerja Pemerintah Daerah (RKPD)
Kabupaten Katingan
Tahun 2023**

Kode	Urusan/ Bidang Urusan/ Program/ Kegiatan/ Sub Kegiatan	Indikator Program/ Kegiatan/ Sub Kegiatan	Target Akhir Periode RPJMD	Realisasi Capaian RKPD Tahun 2021	Prakiraan Capaian Target RKPD Tahun 2022	Capaian Kinerja dan Kerangka Pendanaan								Kelompok Sasaran	Prakiraan Maju Rencana Tahun 2024		Perangkat Daerah Penanggung Jawab	
						Target 2023		Pagu Indikatif			Lokasi	Sumber Dana	Prioritas		Target	Pagu Indikatif		
						Semula	Menjadi	RKPD 2023	APBD 2023	RKPD 2023 Perubahan			Nasional					Daerah
		Pelayanan Sesuai Standar									Kelurahan			terjangkau				
1 02 02 2.02 12	Pengelolaan Pelayanan Kesehatan Orang dengan Risiko Terinfeksi HIV	Jumlah Orang Terduga Menderita HIV yang Mendapatkan Pelayanan Sesuai Standar					15 Orang	0	0	11,650,000	Kab. Katingan, Kamipang, Semua Kelurahan	DAK Non Fisik- BOKKB- BOK		f. Meningkatkan layanan pendidikan dan kesehatan yang berkualitas dan terjangkau	0	15 Orang	20,000,000	Dinas Kesehatan
1 02 02 2.02 14	Pengelolaan Pelayanan Kesehatan bagi Penduduk Terdampak Krisis Kesehatan Akibat Bencana dan/atau Berpotensi Bencana	Jumlah Dokumen Hasil Pengelolaan Pelayanan Kesehatan bagi Penduduk Terdampak Krisis Kesehatan Akibat Bencana dan/atau Berpotensi Bencana Sesuai Standar					1 Dokumen	0	0	14,400,000	Kab. Katingan, Kamipang, Semua Kelurahan	DAK Non Fisik- BOKKB- BOK		f. Meningkatkan layanan pendidikan dan kesehatan yang berkualitas dan terjangkau	0	1 Dokumen	20,000,000	Dinas Kesehatan
1 02 02 2.02 15	Pengelolaan Pelayanan Kesehatan Gizi Masyarakat	Jumlah Dokumen Hasil Pengelolaan Pelayanan Kesehatan Gizi Masyarakat				0 Dokumen	0 Dokumen	0	149,393,000	182,189,000		DAK Non Fisik- BOKKB- BOK		f. Meningkatkan layanan pendidikan dan kesehatan yang berkualitas dan terjangkau	0	0 Dokumen	82,819,000	Dinas Kesehatan
1 02 02 2.02 17	Pengelolaan Pelayanan Kesehatan Lingkungan	Jumlah Dokumen Hasil Pengelolaan Pelayanan Kesehatan Lingkungan					1 Dokumen	0	0	29,670,000		DAK Non Fisik- BOKKB- BOK DAK Non Fisik - BOKKB - Akreditasi Puskesmas		f. Meningkatkan layanan pendidikan dan kesehatan yang berkualitas dan terjangkau f. Meningkatkan layanan pendidikan dan kesehatan yang berkualitas dan terjangkau	0	1 Dokumen	30,000,000	Dinas Kesehatan
1 02 02 2.02 18	Pengelolaan Pelayanan Promosi Kesehatan	Jumlah Dokumen Hasil Pengelolaan Pelayanan Promosi Kesehatan				12 Dokumen	12 Dokumen	0	0	38,683,500		DAK Non Fisik- BOKKB- BOK		f. Meningkatkan layanan pendidikan dan kesehatan yang berkualitas dan terjangkau	0	12 Dokumen	82,819,000	Dinas Kesehatan
1 02 02 2.02 20	Pengelolaan Surveilans Kesehatan	Jumlah Dokumen Hasil Pengelolaan Surveilans Kesehatan					1 Dokumen	0	0	23,406,000	Kab. Katingan, Kamipang, Semua Kelurahan	DAK Non Fisik- BOKKB- BOK DAK Non Fisik - BOKKB - Akreditasi Puskesmas		f. Meningkatkan layanan pendidikan dan kesehatan yang berkualitas dan terjangkau f. Meningkatkan layanan pendidikan dan kesehatan yang berkualitas dan terjangkau	0	1 Dokumen	30,000,000	Dinas Kesehatan
1 02 02 2.02 25	Pelayanan Kesehatan Penyakit Menular dan Tidak Menular	Jumlah Dokumen Hasil Pelayanan Kesehatan Penyakit Menular dan Tidak Menular				12 Dokumen	12 Dokumen	118,748,100	202,249,600	361,930,000	Kab. Katingan, Kamipang, Semua Kelurahan	DAK Non Fisik- BOKKB- BOK		f. Meningkatkan layanan pendidikan dan kesehatan yang berkualitas dan terjangkau	0	12 Dokumen	168,748,100	Dinas Kesehatan

**Penetapan Perubahan Rencana Kerja Pemerintah Daerah (RKPD)
Kabupaten Katingan
Tahun 2023**

Kode	Urusan/ Bidang Urusan/ Program/ Kegiatan/ Sub Kegiatan	Indikator Program/ Kegiatan/ Sub Kegiatan	Target Akhir Periode RPJMD	Realisasi Capaian RKPD Tahun 2021	Prakiraan Capaian Target RKPD Tahun 2022	Capaian Kinerja dan Kerangka Pendanaan								Kelompok Sasaran	Prakiraan Maju Rencana Tahun 2024		Perangkat Daerah Penanggung Jawab		
						Target 2023		Pagu Indikatif			Lokasi	Sumber Dana	Prioritas		Target	Pagu Indikatif			
						Semula	Menjadi	RKPD 2023	APBD 2023	RKPD 2023 Perubahan			Nasional					Daerah	
1 02 02 2.02 28	Pengambilan dan Pengiriman Spesimen Penyakit Potensial KLB ke Laboratorium Rujukan/Nasional	Jumlah Spesimen Penyakit Potensial Kejadian Luar Biasa (KLB) ke Laboratorium Rujukan/Nasional yang Didistribusikan					1 Paket	0	0	2,240,000	Kab. Katingan, Kamipang, Semua Kelurahan	DAK Non Fisik- BOKKB- BOK		f. Meningkatkan layanan pendidikan dan kesehatan yang berkualitas dan terjangkau	0	1 Paket	10,000,000	Dinas Kesehatan	
1 02 02 2.02 33	Operasional Pelayanan Puskesmas	Jumlah Dokumen Operasional Pelayanan Puskesmas				12 Dokumen	12 Dokumen	75,220,000	329,454,000	229,454,000	Kab. Katingan, Kamipang, Semua Kelurahan	DAK Non Fisik- BOKKB- BOK		f. Meningkatkan layanan pendidikan dan kesehatan yang berkualitas dan terjangkau	0	12 Dokumen	75,220,000	Dinas Kesehatan	
1 02 02 2.02 34	Operasional Pelayanan Fasilitas Kesehatan Lainnya	Jumlah Dokumen Operasional Pelayanan Fasilitas Kesehatan Lainnya				12 Dokumen	12 Dokumen	555,000,000	405,000,000	325,000,000	Kab. Katingan, Kamipang, Semua Kelurahan	Dana Transfer Umum- Dana Alokasi Umum		f. Meningkatkan layanan pendidikan dan kesehatan yang berkualitas dan terjangkau	0	12 Dokumen	555,000,000	Dinas Kesehatan	
1 02 02 2.02 37	Pelaksanaan Kewaspadaan Dini dan Respon Wabah	Jumlah Dokumen Hasil Pelaksanaan Kewaspadaan Dini dan Respon Wabah				12 Dokumen	12 Dokumen	337,210,000	228,296,400	0	Kab. Katingan, Kamipang, Semua Kelurahan	DAK Non Fisik- BOKKB- BOK		f. Meningkatkan layanan pendidikan dan kesehatan yang berkualitas dan terjangkau	0	12 Dokumen	387,210,000	Dinas Kesehatan	
1 02 02 2.04	Penerbitan Izin Rumah Sakit Kelas C, D dan Fasilitas Pelayanan Kesehatan Tingkat Daerah Kabupaten/Kota							0	150,000,000	150,000,000							150,000,000		
1 02 02 2.04 03	Peningkatan Mutu Pelayanan Fasilitas Kesehatan	Jumlah Fasilitas Kesehatan yang Dilakukan Pengukuran Indikator Nasional Mutu (INM) Pelayanan kesehatan				1 Unit	1 Unit	0	150,000,000	150,000,000		Dana Transfer Umum- Dana Alokasi Umum		f. Meningkatkan layanan pendidikan dan kesehatan yang berkualitas dan terjangkau		1 Unit	150,000,000	Dinas Kesehatan	
1 02 03	PROGRAM PENINGKATAN KAPASITAS SUMBER DAYA MANUSIA KESEHATAN	Persentase Sumber Daya Manusia Kesehatan (SDMK) yang Kompeten	%	%		97% %	97% %	62,400,000	0	0						97% %	110,400,000		
1 02 03 2.02	Perencanaan Kebutuhan dan Pendayagunaan Sumber Daya Manusia Kesehatan untuk UKP dan UKM di Wilayah Kabupaten/Kota	Peningkatan jumlah tenaga kesehatan pada puskesmas yang mengikuti pelatihan Pengembangan SDM				Puskesmas	Puskesmas	16 Puskesmas	16 Puskesmas	62,400,000	0	0					16 Puskesmas	110,400,000	
1 02 03 2.02 02	Pemenuhan Kebutuhan Sumber Daya Manusia Kesehatan Sesuai Standar	Jumlah Sumber Daya Manusia Kesehatan yang Memenuhi Standar di Fasilitas Pelayanan Kesehatan				12 Orang	12 Orang	62,400,000	0	0	Kab. Katingan, Kamipang, Semua Kelurahan	DAK Non Fisik- BOKKB- BOK		f. Meningkatkan layanan pendidikan dan kesehatan yang berkualitas dan	0	12 Orang	110,400,000	Dinas Kesehatan	

**Penetapan Perubahan Rencana Kerja Pemerintah Daerah (RKPD)
Kabupaten Katingan
Tahun 2023**

Kode	Urusan/ Bidang Urusan/ Program/ Kegiatan/ Sub Kegiatan	Indikator Program/ Kegiatan/ Sub Kegiatan	Target Akhir Periode RPJMD	Realisasi Capaian RKPD Tahun 2021	Prakiraan Capaian Target RKPD Tahun 2022	Capaian Kinerja dan Kerangka Pendanaan								Kelompok Sasaran	Prakiraan Maju Rencana Tahun 2024		Perangkat Daerah Penanggung Jawab	
						Target 2023		Pagu Indikatif			Lokasi	Sumber Dana	Prioritas		Target	Pagu Indikatif		
						Semula	Menjadi	RKPD 2023	APBD 2023	RKPD 2023 Perubahan			Nasional					Daerah
		(Fasyankes)																
1 02 05	PROGRAM PEMBERDAYAAN MASYARAKAT BIDANG KESEHATAN	Proporsi Kesehatan Berbasis Masyarakat (UKBM) Aktif	%	%		97 %	97 %	64,761,800	68,204,000	0					97 %	206,030,800		
1 02 05 2.01	Advokasi, Pemberdayaan, Kemitraan, Peningkatan Peran serta Masyarakat dan Lintas Sektor Tingkat Daerah Kabupaten/Kota	Persentase balita stunting menurun	%	%		22.8 %	22.8 %	46,711,800	0	0					22.8 %	96,711,800		
1 02 05 2.01 01	Peningkatan Upaya Promosi Kesehatan, Advokasi, Kemitraan dan Pemberdayaan Masyarakat	Jumlah Dokumen Promosi Kesehatan, Advokasi, Kemitraan dan Pemberdayaan Masyarakat				12 Dokumen	12 Dokumen	46,711,800	0	0	Kab. Katingan, Kamipang, Semua Kelurahan	DAK Non Fisik- BOKKB- BOK	f. Meningkatkan layanan pendidikan dan kesehatan yang berkualitas dan terjangkau f. Meningkatkan layanan pendidikan dan kesehatan yang berkualitas dan terjangkau	0	12 Dokumen	96,711,800	Dinas Kesehatan	
1 02 05 2.02	Pelaksanaan Sehat dalam rangka Promotif Preventif Tingkat Daerah Kabupaten/Kota	Persentase rumah tangga ber PHBS	%	%		100 %	100 %	10,550,000	68,204,000	0					100 %	82,819,000		
1 02 05 2.02 01	Penyelenggaraan Promosi Kesehatan dan Gerakan Hidup Bersih dan Sehat	Jumlah Dokumen Hasil Penyelenggaraan Promosi Kesehatan dan Gerakan Hidup Bersih dan Sehat				0 Dokumen	0 Dokumen	10,550,000	68,204,000	0	Kab. Katingan, Kamipang, Semua Kelurahan	DAK Non Fisik- BOKKB- BOK	f. Meningkatkan layanan pendidikan dan kesehatan yang berkualitas dan terjangkau	0	0 Dokumen	82,819,000	Dinas Kesehatan	
1 02 05 2.03	Pengembangan dan Pelaksanaan Upaya Kesehatan Bersumber Daya Masyarakat (UKBM) Tingkat Daerah Kabupaten/Kota	Jumlah Desa/Kelurahan Open Defecation Free (OPD)	Desa	Desa		20 Desa	20 Desa	7,500,000	0	0					20 Desa	26,500,000		
1 02 05 2.03 01	Bimbingan Teknis dan Supervisi Pengembangan dan Pelaksanaan Upaya Kesehatan Bersumber Daya Masyarakat (UKBM)	Jumlah Dokumen Hasil Bimbingan Teknis dan Supervisi Upaya Kesehatan Bersumber Daya Masyarakat (UKBM)				12 Dokumen	12 Dokumen	7,500,000	0	0	Kab. Katingan, Kamipang, Semua Kelurahan	DAK Non Fisik- BOKKB- BOK	f. Meningkatkan layanan pendidikan dan kesehatan yang berkualitas dan terjangkau	0	12 Dokumen	26,500,000	Dinas Kesehatan	
1	URUSAN PEMERINTAHAN WAJIB YANG BERKAITAN DENGAN PELAYANAN DASAR																	
1 02	URUSAN PEMERINTAHAN BIDANG KESEHATAN							3,389,387,031	1,137,339,000	1,357,020,600						4,298,805,000		

**Penetapan Perubahan Rencana Kerja Pemerintah Daerah (RKPD)
Kabupaten Katingan
Tahun 2023**

Kode	Urusan/ Bidang Urusan/ Program/ Kegiatan/ Sub Kegiatan	Indikator Program/ Kegiatan/ Sub Kegiatan	Target Akhir Periode RPJMD	Realisasi Capaian RKPD Tahun 2021	Prakiraan Capaian Target RKPD Tahun 2022	Capaian Kinerja dan Kerangka Pendanaan								Kelompok Sasaran	Prakiraan Maju Rencana Tahun 2024		Perangkat Daerah Penanggung Jawab	
						Target 2023		Pagu Indikatif			Lokasi	Sumber Dana	Prioritas		Target	Pagu Indikatif		
						Semula	Menjadi	RKPD 2023	APBD 2023	RKPD 2023 Perubahan			Nasional					Daerah
1 02 01	PROGRAM PENUNJANG URUSAN PEMERINTAHAN DAERAH KABUPATEN/KOT A	Nilai LAKIP	A		0	A	A	2,352,048,031	0	0					A	2,500,000,000		
1 02 01 2.02	Administrasi Keuangan Perangkat Daerah	Pembinaan Bendahara	%		%	100 %	100 %	2,352,048,031	0	0					100 %	2,500,000,000		
1 02 01 2.02 01	Penyediaan Gaji dan Tunjangan ASN	Jumlah Orang yang Menerima Gaji dan Tunjangan ASN				32 Orang/bulan	32 Orang/bulan	2,352,048,031	0	0	Kab. Katingan, Tasik Payawan, Petak Bahandang	Dana Transfer Umum-Dana Alokasi Umum	Memperkuat Infrastruktur Untuk Mendukung Pengembangan Ekonomi Dan Pelayanan Dasar	f. Meningkatkan layanan pendidikan dan kesehatan yang berkualitas dan terjangkau	0	32 Orang/bulan	2,500,000,000	Dinas Kesehatan
1 02 02	PROGRAM PEMENUHAN UPAYA KESEHATAN PERORANGAN DAN UPAYA KESEHATAN MASYARAKAT	Persentase Penyediaan Layanan Standar Pelayanan Minimal (SPM) Bidang Kesehatan	%		%	97 %	97 %	925,423,000	1,025,423,000	1,357,020,600					97 %	1,488,728,000		
1 02 02 2.02	Penyediaan Layanan Kesehatan untuk UKM dan UKP Rujukan Tingkat Daerah Kabupaten/Kota	Persentase puskesmas yang terakreditasi minimal madya	%		%	100 %	100 %	925,423,000	875,423,000	1,207,020,600					100 %	1,488,728,000		
1 02 02 2.02 01	Pengelolaan Pelayanan Kesehatan Ibu Hamil	Jumlah Ibu Hamil yang Mendapatkan Pelayanan Kesehatan Sesuai Standar				200 Orang	200 Orang	34,330,000	34,330,000	166,142,000	Kab. Katingan, Tasik Payawan, Semua Kelurahan	DAK Non Fisik-BOKKB-BOK	Memperkuat Infrastruktur Untuk Mendukung Pengembangan Ekonomi Dan Pelayanan Dasar	f. Meningkatkan layanan kesehatan dan kesehatan yang berkualitas dan terjangkau	0	200 Orang	82,819,000	Dinas Kesehatan
1 02 02 2.02 05	Pengelolaan Pelayanan Kesehatan pada Usia Pendidikan Dasar	Jumlah Anak Usia Pendidikan Dasar yang Mendapatkan Pelayanan Kesehatan Sesuai Standar					8238 Orang	0	0	26,240,000	Kab. Katingan, Tasik Payawan, Semua Kelurahan	DAK Non Fisik-BOKKB-BOK		f. Meningkatkan layanan pendidikan dan kesehatan yang berkualitas dan terjangkau	0	8238 Orang	40,000,000	Dinas Kesehatan
1 02 02 2.02 06	Pengelolaan Pelayanan Kesehatan pada Usia Produktif	Jumlah Penduduk Usia Produktif yang Mendapatkan Pelayanan Kesehatan Sesuai Standar					8238 Orang	0	0	16,940,300	Kab. Katingan, Tasik Payawan, Semua Kelurahan	DAK Non Fisik-BOKKB-BOK		f. Meningkatkan layanan pendidikan dan kesehatan yang berkualitas dan terjangkau	0	8238 Orang	40,000,000	Dinas Kesehatan
1 02 02 2.02 07	Pengelolaan Pelayanan Kesehatan pada Usia Lanjut	Jumlah Penduduk Usia Lanjut yang Mendapatkan Pelayanan Kesehatan Sesuai Standar					100 Orang	0	0	0		DAK Non Fisik-BOKKB-BOK	Memperkuat Infrastruktur Untuk Mendukung Pengembangan Ekonomi Dan Pelayanan Dasar	f. Meningkatkan layanan pendidikan dan kesehatan yang berkualitas dan terjangkau	0	100 Orang	82,819,000	Dinas Kesehatan

**Penetapan Perubahan Rencana Kerja Pemerintah Daerah (RKPD)
Kabupaten Katingan
Tahun 2023**

Kode	Urusan/ Bidang Urusan/ Program/ Kegiatan/ Sub Kegiatan	Indikator Program/ Kegiatan/ Sub Kegiatan	Target Akhir Periode RPJMD	Realisasi Capaian RKPD Tahun 2021	Prakiraan Capaian Target RKPD Tahun 2022	Capaian Kinerja dan Kerangka Pendanaan								Kelompok Sasaran	Prakiraan Maju Rencana Tahun 2024		Perangkat Daerah Penanggung Jawab	
						Target 2023		Pagu Indikatif			Lokasi	Sumber Dana	Prioritas		Target	Pagu Indikatif		
						Semula	Menjadi	RKPD 2023	APBD 2023	RKPD 2023 Perubahan			Nasional					Daerah
1 02 02 2.02 10	Pengelolaan Pelayanan Kesehatan Orang dengan Gangguan Jiwa Berat	Jumlah Orang yang Mendapatkan Pelayanan Kesehatan Orang dengan Gangguan Jiwa Berat Sesuai Standar					15 Orang	0	0	4,150,000	Kab. Katingan, Tasik Payawan, Semua Kelurahan	DAK Non Fisik- BOKKB- BOK		f. Meningkatkan layanan pendidikan dan kesehatan yang berkualitas dan terjangkau	0	15 Orang	30,000,000	Dinas Kesehatan
1 02 02 2.02 11	Pengelolaan Pelayanan Kesehatan Orang Terduga Tuberkulosis	Jumlah Orang Terduga Tuberkulosis yang Mendapatkan Pelayanan Sesuai Standar					132 Orang	0	0	13,120,000	Kab. Katingan, Tasik Payawan, Semua Kelurahan	DAK Non Fisik- BOKKB- BOK		f. Meningkatkan layanan pendidikan dan kesehatan yang berkualitas dan terjangkau	0	132 Orang	30,000,000	Dinas Kesehatan
1 02 02 2.02 12	Pengelolaan Pelayanan Kesehatan Orang dengan Risiko Terinfeksi HIV	Jumlah Orang Terduga Menderita HIV yang Mendapatkan Pelayanan Sesuai Standar					15 Orang	0	0	13,120,000	Kab. Katingan, Tasik Payawan, Semua Kelurahan	DAK Non Fisik- BOKKB- BOK		f. Meningkatkan layanan pendidikan dan kesehatan yang berkualitas dan terjangkau	0	15 Orang	20,000,000	Dinas Kesehatan
1 02 02 2.02 15	Pengelolaan Pelayanan Kesehatan Gizi Masyarakat	Jumlah Dokumen Hasil Pengelolaan Pelayanan Kesehatan Gizi Masyarakat				0 Dokumen	0 Dokumen	98,022,000	98,022,000	163,576,000	Kab. Katingan, Tasik Payawan, Semua Kelurahan	DAK Non Fisik- BOKKB- BOK	Memperkuat Infrastruktur Untuk Mendukung Pengembangan Ekonomi Dan Pelayanan Dasar	f. Meningkatkan layanan pendidikan dan kesehatan yang berkualitas dan terjangkau	0	0 Dokumen	102,200,000	Dinas Kesehatan
1 02 02 2.02 17	Pengelolaan Pelayanan Kesehatan Lingkungan	Jumlah Dokumen Hasil Pengelolaan Pelayanan Kesehatan Lingkungan					1 Dokumen	0	0	10,295,000	Kab. Katingan, Tasik Payawan, Semua Kelurahan	DAK Non Fisik- BOKKB- BOK DAK Non Fisik - BOKKB - Akreditasi Puskesmas		f. Meningkatkan layanan pendidikan dan kesehatan yang berkualitas dan terjangkau	0	1 Dokumen	30,000,000	Dinas Kesehatan
1 02 02 2.02 18	Pengelolaan Pelayanan Promosi Kesehatan	Jumlah Dokumen Hasil Pengelolaan Pelayanan Promosi Kesehatan				12 Dokumen	12 Dokumen	0	0	20,440,600		DAK Non Fisik- BOKKB- BOK	Memperkuat Infrastruktur Untuk Mendukung Pengembangan Ekonomi Dan Pelayanan Dasar	f. Meningkatkan layanan pendidikan dan kesehatan yang berkualitas dan terjangkau	0	12 Dokumen	82,819,000	Dinas Kesehatan
1 02 02 2.02 20	Pengelolaan Surveilans Kesehatan	Jumlah Dokumen Hasil Pengelolaan Surveilans Kesehatan					1 Dokumen	0	0	6,560,000	Kab. Katingan, Tasik Payawan, Semua Kelurahan	DAK Non Fisik- BOKKB- BOK DAK Non Fisik - BOKKB - Akreditasi Puskesmas	Memperkuat Infrastruktur Untuk Mendukung Pengembangan Ekonomi Dan Pelayanan Dasar	f. Meningkatkan layanan pendidikan dan kesehatan yang berkualitas dan terjangkau	0	1 Dokumen	30,000,000	Dinas Kesehatan
1 02 02 2.02 25	Pelayanan Kesehatan Penyakit Menular dan Tidak Menular	Jumlah Dokumen Hasil Pelayanan Kesehatan Penyakit Menular dan Tidak Menular				12 Dokumen	12 Dokumen	75,405,000	75,405,000	252,480,000	Kab. Katingan, Tasik Payawan, Semua Kelurahan	DAK Non Fisik- BOKKB- BOK	Memperkuat Infrastruktur Untuk Mendukung Pengembangan Ekonomi Dan Pelayanan Dasar	f. Meningkatkan layanan pendidikan dan kesehatan yang berkualitas dan terjangkau	0	12 Dokumen	125,405,000	Dinas Kesehatan

**Penetapan Perubahan Rencana Kerja Pemerintah Daerah (RKPD)
Kabupaten Katingan
Tahun 2023**

Kode	Urusan/ Bidang Urusan/ Program/ Kegiatan/ Sub Kegiatan	Indikator Program/ Kegiatan/ Sub Kegiatan	Target Akhir Periode RPJMD	Realisasi Capaian RKPD Tahun 2021	Prakiraan Capaian Target RKPD Tahun 2022	Capaian Kinerja dan Kerangka Pendanaan								Kelompok Sasaran	Prakiraan Maju Rencana Tahun 2024		Perangkat Daerah Penanggung Jawab	
						Target 2023		Pagu Indikatif			Lokasi	Sumber Dana	Prioritas		Target	Pagu Indikatif		
						Semula	Menjadi	RKPD 2023	APBD 2023	RKPD 2023 Perubahan			Nasional					Daerah
1 02 02 2.02 33	Operasional Pelayanan Puskesmas	Jumlah Dokumen Operasional Pelayanan Puskesmas				12 Dokumen	12 Dokumen	79,548,000	179,548,000	193,376,700	Kab. Katingan, Tasik Payawan, Semua Kelurahan	DAK Non Fisik- BOKKB- BOK	Memperkuat Infrastruktur Untuk Mendukung Pengembangan Ekonomi Dan Pelayanan Dasar	f. Meningkatkan layanan pendidikan dan kehatan yang berkualitas dan terjangkau	0	12 Dokumen	79,548,000	Dinas Kesehatan
1 02 02 2.02 34	Operasional Pelayanan Fasilitas Kesehatan Lainnya	Jumlah Dokumen Operasional Pelayanan Fasilitas Kesehatan Lainnya				12 Dokumen	12 Dokumen	525,000,000	375,000,000	305,000,000	Kab. Katingan, Tasik Payawan, Semua Kelurahan	Dana Transfer Umum- Dana Alokasi Umum	Memperkuat Infrastruktur Untuk Mendukung Pengembangan Ekonomi Dan Pelayanan Dasar	f. Meningkatkan layanan pendidikan dan kehatan yang berkualitas dan terjangkau	0	12 Dokumen	525,000,000	Dinas Kesehatan
1 02 02 2.02 36	Investigasi Awal Kejadian Tidak Diharapkan (Kejadian Ikutan Pasca Imunisasi dan Pemberian Obat Massal)	Jumlah Laporan Hasil Investigasi Awal Kejadian Tidak Diharapkan (Kejadian Ikutan Pasca Imunisasi dan Pemberian Obat Massal)					1 Laporan	0	0	2,460,000	Kab. Katingan, Tasik Payawan, Semua Kelurahan	DAK Non Fisik- BOKKB- BOK		f. Meningkatkan layanan pendidikan dan kehatan yang berkualitas dan terjangkau	0	1 Laporan	10,000,000	Dinas Kesehatan
1 02 02 2.02 37	Pelaksanaan Kewaspadaan Dini dan Respon Wabah	Jumlah Dokumen Hasil Pelaksanaan Kewaspadaan Dini dan Respon Wabah				12 Dokumen	12 Dokumen	113,118,000	113,118,000	0	Kab. Katingan, Tasik Payawan, Semua Kelurahan	DAK Non Fisik- BOKKB- BOK	Memperkuat Infrastruktur Untuk Mendukung Pengembangan Ekonomi Dan Pelayanan Dasar	f. Meningkatkan layanan pendidikan dan kehatan yang berkualitas dan terjangkau	0	12 Dokumen	163,118,000	Dinas Kesehatan
1 02 02 2.02 40	Pengelolaan pelayanan kesehatan orang dengan Tuberkulosis	Jumlah orang dengan Tuberkulosis yang mendapatkan pelayanan kesehatan sesuai standar Jumlah Orang Terduga Menderita Tuberkulosis yang Mendapatkan Pelayanan Sesuai Standar					132 Orang 132 Orang	0	0	13,120,000	Kab. Katingan, Tasik Payawan, Semua Kelurahan	DAK Non Fisik- BOKKB- BOK		f. Meningkatkan layanan pendidikan dan kehatan yang berkualitas dan terjangkau	0	132 Orang 132 Orang	15,000,000	Dinas Kesehatan
1 02 02 2.04	Penerbitan Izin Rumah Sakit Kelas C, D dan Fasilitas Pelayanan Kesehatan Tingkat Daerah Kabupaten/Kota							0	150,000,000	150,000,000							0	
1 02 02 2.04 03	Peningkatan Mutu Pelayanan Fasilitas Kesehatan	Jumlah Fasilitas Kesehatan yang Dilakukan Pengukuran Indikator Nasional Mutu (INM) Pelayanan kesehatan				1 Unit	1 Unit	0	150,000,000	150,000,000		Dana Transfer Umum- Dana Alokasi Umum		f. Meningkatkan layanan pendidikan dan kehatan yang berkualitas dan terjangkau		1 Unit	0	Dinas Kesehatan
1 02 03	PROGRAM PENINGKATAN KAPASITAS SUMBER DAYA MANUSIA	Persentase Sumber Daya Manusia Kesehatan (SDMK) yang Kompeten	%	%		97% %	97% %	59,280,000	59,280,000	0					97% %	109,280,000		

**Penetapan Perubahan Rencana Kerja Pemerintah Daerah (RKPD)
Kabupaten Katingan
Tahun 2023**

Kode	Urusan/ Bidang Urusan/ Program/ Kegiatan/ Sub Kegiatan	Indikator Program/ Kegiatan/ Sub Kegiatan	Target Akhir Periode RPJMD	Realisasi Capaian RKPD Tahun 2021	Prakiraan Capaian Target RKPD Tahun 2022	Capaian Kinerja dan Kerangka Pendanaan								Kelompok Sasaran	Prakiraan Maju Rencana Tahun 2024		Perangkat Daerah Penanggung Jawab	
						Target 2023		Pagu Indikatif			Lokasi	Sumber Dana	Prioritas		Target	Pagu Indikatif		
						Semula	Menjadi	RKPD 2023	APBD 2023	RKPD 2023 Perubahan			Nasional					Daerah
	KESEHATAN																	
1 02 03 2.02	Perencanaan Kebutuhan dan Pendayagunaan Sumber Daya Manusia Kesehatan untuk UKP dan UKM di Wilayah Kabupaten/Kota	Peningkatan jumlah tenaga kesehatan pada puskesmas yang mengikuti pelatihan Pengembangan SDM	Puskesmas	Puskesmas	16 Puskesmas	16 Puskesmas	59,280,000	59,280,000	0					16 Puskesmas	109,280,000			
1 02 03 2.02 02	Pemenuhan Kebutuhan Sumber Daya Manusia Kesehatan Sesuai Standar	Jumlah Sumber Daya Manusia Kesehatan yang Memenuhi Standar di Fasilitas Pelayanan Kesehatan (Fasyankes) Jumlah Sumber Daya Manusia Kesehatan yang Memenuhi Standar di Fasilitas Pelayanan Kesehatan (Fasyankes)			0 Orang	0 Orang	59,280,000	59,280,000	0	Kab. Katingan, Tasik Payawan, Semua Kelurahan	DAK Non Fisik-BOKKB-BOK	Memperkuat Infrastruktur Untuk Mendukung Pengembangan Ekonomi Dan Pelayanan Dasar	f. Meningkatkan layanan pendidikan dan kesehatan yang berkualitas dan terjangkau	0	0 Orang 12 Orang	109,280,000	Dinas Kesehatan	
1 02 05	PROGRAM PEMBERDAYAAN MASYARAKAT BIDANG KESEHATAN	Proporsi Kesehatan Berbasis Masyarakat (UKBM) Aktif	%	%	97 %	97 %	52,636,000	52,636,000	0					97 %	200,797,000			
1 02 05 2.01	Advokasi, Pemberdayaan, Kemitraan, Peningkatan Peran serta Masyarakat dan Lintas Sektor Tingkat Daerah Kabupaten/Kota	Persentase balita stunting menurun	%	%	22.8 %	22.8 %	20,478,000	20,478,000	0					22.8 %	70,478,000			
1 02 05 2.01 01	Peningkatan Upaya Promosi Kesehatan, Advokasi, Kemitraan dan Pemberdayaan Masyarakat	Jumlah Dokumen Promosi Kesehatan, Advokasi, Kemitraan dan Pemberdayaan Masyarakat			12 Dokumen	12 Dokumen	20,478,000	20,478,000	0	Kab. Katingan, Tasik Payawan, Semua Kelurahan	DAK Non Fisik-BOKKB-BOK	Memperkuat Infrastruktur Untuk Mendukung Pengembangan Ekonomi Dan Pelayanan Dasar	f. Meningkatkan layanan pendidikan dan kesehatan yang berkualitas dan terjangkau f. Meningkatkan layanan pendidikan dan kesehatan yang berkualitas dan terjangkau	0	12 Dokumen	70,478,000	Dinas Kesehatan	
1 02 05 2.02	Pelaksanaan Sehat dalam rangka Promotif Preventif Tingkat Daerah Kabupaten/Kota	Persentase rumah tangga ber PHBS	%	%	100 %	100 %	24,658,000	24,658,000	0					100 %	82,819,000			
1 02 05 2.02 01	Penyelenggaraan Promosi Kesehatan dan Gerakan Hidup Bersih dan Sehat	Jumlah Dokumen Hasil Penyelenggaraan Promosi Kesehatan dan Gerakan Hidup Bersih dan Sehat			0 Dokumen	0 Dokumen	24,658,000	24,658,000	0	Kab. Katingan, Tasik Payawan, Semua	DAK Non Fisik-BOKKB-BOK	Memperkuat Infrastruktur Untuk Mendukung Pengembangan	f. Meningkatkan layanan pendidikan dan kesehatan yang berkualitas dan	0	0 Dokumen	82,819,000	Dinas Kesehatan	

**Penetapan Perubahan Rencana Kerja Pemerintah Daerah (RKPD)
Kabupaten Katingan
Tahun 2023**

Kode	Urusan/ Bidang Urusan/ Program/ Kegiatan/ Sub Kegiatan	Indikator Program/ Kegiatan/ Sub Kegiatan	Target Akhir Periode RPJMD	Realisasi Capaian RKPD Tahun 2021	Prakiraan Capaian Target RKPD Tahun 2022	Capaian Kinerja dan Kerangka Pendanaan								Kelompok Sasaran	Prakiraan Maju Rencana Tahun 2024		Perangkat Daerah Penanggung Jawab	
						Target 2023		Pagu Indikatif			Lokasi	Sumber Dana	Prioritas		Target	Pagu Indikatif		
						Semula	Menjadi	RKPD 2023	APBD 2023	RKPD 2023 Perubahan			Nasional					Daerah
											Kelurahan		Ekonomi Dan Pelayanan Dasar	terjangkau				
1 02 05 2.03	Pengembangan dan Pelaksanaan Upaya Kesehatan Bersumber Daya Masyarakat (UKBM) Tingkat Daerah Kabupaten/Kota	Jumlah Desa/Kelurahan Open Defecation Free (OPD)	Desa		Desa	20 Desa	20 Desa	7,500,000	7,500,000	0					20 Desa	47,500,000		
1 02 05 2.03 01	Bimbingan Teknis dan Supervisi Pengembangan dan Pelaksanaan Upaya Kesehatan Bersumber Daya Masyarakat (UKBM)	Jumlah Dokumen Hasil Bimbingan Teknis dan Supervisi Upaya Kesehatan Bersumber Daya Masyarakat (UKBM)				12 Dokumen	12 Dokumen	7,500,000	7,500,000	0	Kab. Katingan, Tasik Payawan, Semua Kelurahan	DAK Non Fisik- BOKKB- BOK	Memperkuat Infrastruktur Untuk Mendukung Pengembangan Ekonomi Dan Pelayanan Dasar	f. Meningkatkan layanan pendidikan dan kesehatan yang berkualitas dan terjangkau	0	12 Dokumen	47,500,000	Dinas Kesehatan
1	URUSAN PEMERINTAHAN WAJIB YANG BERKAITAN DENGAN PELAYANAN DASAR																	
1 02	URUSAN PEMERINTAHAN BIDANG KESEHATAN							5,095,940,037	1,670,076,703	1,492,683,318						39,790,844,220		
1 02 01	PROGRAM PENUNJANG URUSAN PEMERINTAHAN DAERAH KABUPATEN/KOTA A	Nilai LAKIP	A		0	A	A	3,580,752,605	0	0					A	37,500,000,000		
1 02 01 2.02	Administrasi Keuangan Perangkat Daerah	Pembinaan Bendahara	%		%	100 %	100 %	3,580,752,605	0	0					100 %	37,500,000,000		
1 02 01 2.02 01	Penyediaan Gaji dan Tunjangan ASN	Jumlah Orang yang Menerima Gaji dan Tunjangan ASN				42 Orang/bulan	42 Orang/bulan	3,580,752,605	0	0	Kab. Katingan, Katingan Hilir, Kasongan Baru	Dana Transfer Umum- Dana Alokasi Umum		f. Meningkatkan layanan pendidikan dan kesehatan yang berkualitas dan terjangkau	0	42 Orang/bulan	37,500,000,000	Dinas Kesehatan
1 02 02	PROGRAM PEMENUHAN UPAYA KESEHATAN PERORANGAN DAN UPAYA KESEHATAN MASYARAKAT	Persentase Penyediaan Layanan Standar Pelayanan Minimal (SPM) Bidang Kesehatan	%		%	97 %	97 %	1,299,539,500	1,471,991,793	1,480,180,318					97 %	2,005,756,500		
1 02 02 2.02	Penyediaan Layanan Kesehatan untuk UKM dan UKP Rujukan Tingkat Daerah Kabupaten/Kota	Persentase puskesmas yang terakreditasi minimal madya	%		%	100 %	100 %	1,299,539,500	1,321,991,793	1,330,180,318					100 %	1,855,756,500		
1 02 02 2.02 01	Pengelolaan Pelayanan Kesehatan Ibu Hamil	Jumlah Ibu Hamil yang Mendapatkan Pelayanan Kesehatan Sesuai Standar				300 Orang	300 Orang	63,620,000	98,878,637	134,200,000	Kab. Katingan, Katingan Hilir, Semua Kelurahan	DAK Non Fisik- BOKKB- BOK		f. Meningkatkan layanan pendidikan dan kesehatan yang berkualitas dan terjangkau	0	300 Orang	82,819,000	Dinas Kesehatan

**Penetapan Perubahan Rencana Kerja Pemerintah Daerah (RKPD)
Kabupaten Katingan
Tahun 2023**

Kode	Urusan/ Bidang Urusan/ Program/ Kegiatan/ Sub Kegiatan	Indikator Program/ Kegiatan/ Sub Kegiatan	Target Akhir Periode RPJMD	Realisasi Capaian RKPD Tahun 2021	Prakiraan Capaian Target RKPD Tahun 2022	Capaian Kinerja dan Kerangka Pendanaan								Kelompok Sasaran	Prakiraan Maju Rencana Tahun 2024		Perangkat Daerah Penanggung Jawab	
						Target 2023		Pagu Indikatif			Lokasi	Sumber Dana	Prioritas		Target	Pagu Indikatif		
						Semula	Menjadi	RKPD 2023	APBD 2023	RKPD 2023 Perubahan			Nasional					Daerah
1 02 02 2.02 05	Pengelolaan Pelayanan Kesehatan pada Usia Pendidikan Dasar	Jumlah Anak Usia Pendidikan Dasar yang Mendapatkan Pelayanan Kesehatan Sesuai Standar					8238 Orang	0	0	42,781,600	Kab. Katingan, Katingan Hilir, Semua Kelurahan	DAK Non Fisik-BOKKB-BOK		f. Meningkatkan layanan pendidikan dan kesehatan yang berkualitas dan terjangkau	0	8238 Orang	40,000,000	Dinas Kesehatan
1 02 02 2.02 06	Pengelolaan Pelayanan Kesehatan pada Usia Produktif	Jumlah Penduduk Usia Produktif yang Mendapatkan Pelayanan Kesehatan Sesuai Standar					8238 Orang	0	0	5,500,000	Kab. Katingan, Katingan Hilir, Semua Kelurahan	DAK Non Fisik-BOKKB-BOK		f. Meningkatkan layanan pendidikan dan kesehatan yang berkualitas dan terjangkau	0	8238 Orang	40,000,000	Dinas Kesehatan
1 02 02 2.02 07	Pengelolaan Pelayanan Kesehatan pada Usia Lanjut	Jumlah Penduduk Usia Lanjut yang Mendapatkan Pelayanan Kesehatan Sesuai Standar					1026 Orang	0	0	19,800,000	Kab. Katingan, Katingan Hilir, Semua Kelurahan	DAK Non Fisik-BOKKB-BOK DAK Non Fisik - BOKKB - Akreditasi Puskesmas		f. Meningkatkan layanan pendidikan dan kesehatan yang berkualitas dan terjangkau f. Meningkatkan layanan pendidikan dan kesehatan yang berkualitas dan terjangkau	0	1026 Orang	40,000,000	Dinas Kesehatan
1 02 02 2.02 10	Pengelolaan Pelayanan Kesehatan Orang dengan Gangguan Jiwa Berat	Jumlah Orang yang Mendapatkan Pelayanan Kesehatan Orang dengan Gangguan Jiwa Berat Sesuai Standar					15 Orang	0	0	22,095,909	Kab. Katingan, Katingan Hilir, Semua Kelurahan	DAK Non Fisik-BOKKB-BOK		f. Meningkatkan layanan pendidikan dan kesehatan yang berkualitas dan terjangkau	0	15 Orang	30,000,000	Dinas Kesehatan
1 02 02 2.02 11	Pengelolaan Pelayanan Kesehatan Orang Terduga Tuberkulosis	Jumlah Orang Terduga Menderita Tuberkulosis yang Mendapatkan Pelayanan Sesuai Standar					132 Orang	0	0	16,500,000	Kab. Katingan, Katingan Hilir, Semua Kelurahan	DAK Non Fisik-BOKKB-BOK		f. Meningkatkan layanan pendidikan dan kesehatan yang berkualitas dan terjangkau	0	132 Orang	30,000,000	Dinas Kesehatan
1 02 02 2.02 15	Pengelolaan Pelayanan Kesehatan Gizi Masyarakat	Jumlah Dokumen Hasil Pengelolaan Pelayanan Kesehatan Gizi Masyarakat				0 Dokumen	0 Dokumen	73,620,000	236,121,200	182,852,909	Kab. Katingan, Katingan Hilir, Semua Kelurahan	DAK Non Fisik-BOKKB-BOK		f. Meningkatkan layanan pendidikan dan kesehatan yang berkualitas dan terjangkau	0	0 Dokumen	82,819,000	Dinas Kesehatan
1 02 02 2.02 16	Pengelolaan Pelayanan Kesehatan Kerja dan Olahraga	Jumlah Dokumen Hasil Pengelolaan Pelayanan Kesehatan Kerja dan Olahraga					1 Dokumen	0	0	6,600,000	Kab. Katingan, Katingan Hilir, Semua Kelurahan	DAK Non Fisik-BOKKB-BOK DAK Non Fisik - BOKKB - Akreditasi Puskesmas		f. Meningkatkan layanan pendidikan dan kesehatan yang berkualitas dan terjangkau f. Meningkatkan layanan pendidikan dan kesehatan yang berkualitas dan terjangkau	0	1 Dokumen	30,000,000	Dinas Kesehatan

**Penetapan Perubahan Rencana Kerja Pemerintah Daerah (RKPD)
Kabupaten Katingan
Tahun 2023**

Kode	Urusan/ Bidang Urusan/ Program/ Kegiatan/ Sub Kegiatan	Indikator Program/ Kegiatan/ Sub Kegiatan	Target Akhir Periode RPJMD	Realisasi Capaian RKPD Tahun 2021	Prakiraan Capaian Target RKPD Tahun 2022	Capaian Kinerja dan Kerangka Pendanaan								Kelompok Sasaran	Prakiraan Maju Rencana Tahun 2024		Perangkat Daerah Penanggung Jawab	
						Target 2023		Pagu Indikatif			Lokasi	Sumber Dana	Prioritas		Target	Pagu Indikatif		
						Semula	Menjadi	RKPD 2023	APBD 2023	RKPD 2023 Perubahan			Nasional					Daerah
1 02 02 2.02 17	Pengelolaan Pelayanan Kesehatan Lingkungan	Jumlah Dokumen Hasil Pengelolaan Pelayanan Kesehatan Lingkungan					1 Dokumen	0	0	35,699,000	Kab. Katingan, Katingan Hilir, Semua Kelurahan	DAK Non Fisik- BOKKB- BOK DAK Non Fisik - BOKKB - Akreditasi Puskesmas		f. Meningkatkan layanan pendidikan dan kesehatan yang berkualitas dan terjangkau f. Meningkatkan layanan pendidikan dan kesehatan yang berkualitas dan terjangkau	0	1 Dokumen	30,000,000	Dinas Kesehatan
1 02 02 2.02 18	Pengelolaan Pelayanan Promosi Kesehatan	Jumlah Dokumen Hasil Pengelolaan Pelayanan Promosi Kesehatan Jumlah Dokumen Hasil Pengelolaan Pelayanan Promosi Kesehatan				0 Dokumen 12 Dokumen	0 Dokumen 12 Dokumen	0	0	35,836,900		DAK Non Fisik- BOKKB- BOK		f. Meningkatkan layanan pendidikan dan kesehatan yang berkualitas dan terjangkau	0	0 Dokumen 12 Dokumen	82,819,000	Dinas Kesehatan
1 02 02 2.02 20	Pengelolaan Surveilans Kesehatan	Jumlah Dokumen Hasil Pengelolaan Surveilans Kesehatan					1 Dokumen	0	0	3,200,000	Kab. Katingan, Katingan Hilir, Semua Kelurahan	DAK Non Fisik- BOKKB- BOK DAK Non Fisik - BOKKB - Akreditasi Puskesmas		f. Meningkatkan layanan pendidikan dan kesehatan yang berkualitas dan terjangkau f. Meningkatkan layanan pendidikan dan kesehatan yang berkualitas dan terjangkau	0	1 Dokumen	30,000,000	Dinas Kesehatan
1 02 02 2.02 22	Pengelolaan Pelayanan Kesehatan Jiwa dan NAPZA	Jumlah Penyalahguna NAPZA yang Mendapatkan Pelayanan Kesehatan					19 Orang	0	0	3,600,000	Kab. Katingan, Katingan Hilir, Semua Kelurahan	DAK Non Fisik- BOKKB- BOK		f. Meningkatkan layanan pendidikan dan kesehatan yang berkualitas dan terjangkau	0	19 Orang	30,000,000	Dinas Kesehatan
1 02 02 2.02 25	Pelayanan Kesehatan Penyakit Menular dan Tidak Menular	Jumlah Dokumen Hasil Pelayanan Kesehatan Penyakit Menular dan Tidak Menular				12 Dokumen	12 Dokumen	127,052,630	108,918,000	88,450,000	Kab. Katingan, Katingan Hilir, Semua Kelurahan	DAK Non Fisik- BOKKB- BOK		f. Meningkatkan layanan pendidikan dan kesehatan yang berkualitas dan terjangkau	0	12 Dokumen	177,052,630	Dinas Kesehatan
1 02 02 2.02 33	Operasional Pelayanan Puskesmas	Jumlah Dokumen Operasional Pelayanan Puskesmas				12 Dokumen	12 Dokumen	90,918,000	276,314,000	176,314,000	Kab. Katingan, Katingan Hilir, Semua Kelurahan	DAK Non Fisik- BOKKB- BOK		f. Meningkatkan layanan pendidikan dan kesehatan yang berkualitas dan terjangkau	0	12 Dokumen	90,918,000	Dinas Kesehatan
1 02 02 2.02 34	Operasional Pelayanan Fasilitas Kesehatan Lainnya	Jumlah Dokumen Operasional Pelayanan Fasilitas Kesehatan Lainnya				12 Dokumen	12 Dokumen	660,000,000	510,000,000	525,000,000	Kab. Katingan, Katingan Hilir, Semua Kelurahan	Dana Transfer Umum- Dana Alokasi Umum DAK Non Fisik- BOKKB-		f. Meningkatkan layanan pendidikan dan kesehatan yang berkualitas dan terjangkau	0	12 Dokumen	660,000,000	Dinas Kesehatan

**Penetapan Perubahan Rencana Kerja Pemerintah Daerah (RKPD)
Kabupaten Katingan
Tahun 2023**

Kode	Urusan/ Bidang Urusan/ Program/ Kegiatan/ Sub Kegiatan	Indikator Program/ Kegiatan/ Sub Kegiatan	Target Akhir Periode RPJMD	Realisasi Capaian RKPD Tahun 2021	Prakiraan Capaian Target RKPD Tahun 2022	Capaian Kinerja dan Kerangka Pendanaan								Kelompok Sasaran	Prakiraan Maju Rencana Tahun 2024		Perangkat Daerah Penanggung Jawab	
						Target 2023		Pagu Indikatif			Lokasi	Sumber Dana	Prioritas		Target	Pagu Indikatif		
						Semula	Menjadi	RKPD 2023	APBD 2023	RKPD 2023 Perubahan			Nasional					Daerah
												BOK						
1 02 02 2.02 36	Investigasi Awal Kejadian Tidak Diharapkan (Kejadian Ikutan Pasca Imunisasi dan Pemberian Obat Massal)	Jumlah Laporan Hasil Investigasi Awal Kejadian Tidak Diharapkan (Kejadian Ikutan Pasca Imunisasi dan Pemberian Obat Massal)					1 Laporan	0	0	8,800,000	Kab. Katingan, Katingan Hilir, Semua Kelurahan	DAK Non Fisik-BOKKB-BOK		f. Meningkatkan layanan pendidikan dan kesehatan yang berkualitas dan terjangkau	0	1 Laporan	10,000,000	Dinas Kesehatan
1 02 02 2.02 37	Pelaksanaan Kewaspadaan Dini dan Respon Wabah	Jumlah Dokumen Hasil Pelaksanaan Kewaspadaan Dini dan Respon Wabah				12 Dokumen	12 Dokumen	284,328,870	91,759,956	0	Kab. Katingan, Katingan Hilir, Semua Kelurahan	DAK Non Fisik-BOKKB-BOK		f. Meningkatkan layanan pendidikan dan kesehatan yang berkualitas dan terjangkau	0	12 Dokumen	334,328,870	Dinas Kesehatan
1 02 02 2.02 40	Pengelolaan pelayanan kesehatan orang dengan Tuberkulosis	Jumlah orang dengan Tuberkulosis yang mendapatkan pelayanan kesehatan sesuai standar					132 Orang	0	0	8,250,000	Kab. Katingan, Katingan Hilir, Semua Kelurahan	DAK Non Fisik-BOKKB-BOK		f. Meningkatkan layanan pendidikan dan kesehatan yang berkualitas dan terjangkau	0	132 Orang	15,000,000	Dinas Kesehatan
1 02 02 2.02 42	Pengelolaan pelayanan kesehatan Malaria	Jumlah orang yang mendapatkan pelayanan kesehatan malaria					19 Orang	0	0	14,700,000	Kab. Katingan, Katingan Hilir, Semua Kelurahan	DAK Non Fisik-BOKKB-BOK		f. Meningkatkan layanan pendidikan dan kesehatan yang berkualitas dan terjangkau	0	19 Orang	20,000,000	Dinas Kesehatan
1 02 02 2.04	Penerbitan Izin Rumah Sakit Kelas C, D dan Fasilitas Pelayanan Kesehatan Tingkat Daerah Kabupaten/Kota							0	150,000,000	150,000,000							150,000,000	
1 02 02 2.04 03	Peningkatan Mutu Pelayanan Fasilitas Kesehatan	Jumlah Fasilitas Kesehatan yang Dilakukan Pengukuran Indikator Nasional Mutu (INM) Pelayanan kesehatan				1 Unit	1 Unit	0	150,000,000	150,000,000		Dana Transfer Umum-Dana Alokasi Umum		f. Meningkatkan layanan pendidikan dan kesehatan yang berkualitas dan terjangkau		1 Unit	150,000,000	Dinas Kesehatan
1 02 03	PROGRAM PENINGKATAN KAPASITAS SUMBER DAYA MANUSIA KESEHATAN	Persentase Sumber Daya Manusia Kesehatan (SDMK) yang Kompeten	%		%	97% %	97% %	88,920,000	88,920,000	0						97% %	138,920,000	
1 02 03 2.02	Perencanaan Kebutuhan dan Pendayagunaan Sumber Daya Manusia Kesehatan untuk UKP dan UKM di Wilayah Kabupaten/Kota	Peningkatan jumlah tenaga kesehatan pada puskesmas yang mengikuti pelatihan Pengembangan SDM	Puskesmas		Puskesmas	16 Puskesmas	16 Puskesmas	88,920,000	88,920,000	0						16 Puskesmas	138,920,000	

**Penetapan Perubahan Rencana Kerja Pemerintah Daerah (RKPD)
Kabupaten Katingan
Tahun 2023**

Kode	Urusan/ Bidang Urusan/ Program/ Kegiatan/ Sub Kegiatan	Indikator Program/ Kegiatan/ Sub Kegiatan	Target Akhir Periode RPJMD	Realisasi Capaian RKPD Tahun 2021	Prakiraan Capaian Target RKPD Tahun 2022	Capaian Kinerja dan Kerangka Pendanaan								Kelompok Sasaran	Prakiraan Maju Rencana Tahun 2024		Perangkat Daerah Penanggung Jawab	
						Target 2023		Pagu Indikatif			Lokasi	Sumber Dana	Prioritas		Target	Pagu Indikatif		
						Semula	Menjadi	RKPD 2023	APBD 2023	RKPD 2023 Perubahan			Nasional					Daerah
1 02 03 2.02 02	Pemenuhan Kebutuhan Sumber Daya Manusia Kesehatan Sesuai Standar	Jumlah Sumber Daya Manusia Kesehatan yang Memenuhi Standar di Fasilitas Pelayanan Kesehatan (Fasyankes)				12 Orang	12 Orang	88,920,000	88,920,000	0	Kab. Katingan, Katingan Hilir, Semua Kelurahan	DAK Non Fisik- BOKKB- BOK		f. Meningkatkan layanan pendidikan dan kesehatan yang berkualitas dan terjangkau	0	12 Orang	138,920,000	Dinas Kesehatan
1 02 05	PROGRAM PEMBERDAYAAN MASYARAKAT BIDANG KESEHATAN	Proporsi Kesehatan Berbasis Masyarakat (UKBM) Aktif	%	%		97 %	97 %	126,727,932	109,164,910	12,503,000						97 %	146,167,720	
1 02 05 2.01	Advokasi, Pemberdayaan, Kemitraan, Peningkatan Peran serta Masyarakat dan Lintas Sektor Tingkat Daerah Kabupaten/Kota	Persentase balita stunting menurun	%	%		22.8 %	22.8 %	25,848,720	25,200,000	0						22.8 %	25,848,720	
1 02 05 2.01 01	Peningkatan Upaya Promosi Kesehatan, Advokasi, Kemitraan dan Pemberdayaan Masyarakat	Jumlah Dokumen Promosi Kesehatan, Advokasi, Kemitraan dan Pemberdayaan Masyarakat				12 Dokumen	12 Dokumen	25,848,720	25,200,000	0	Kab. Katingan, Katingan Hilir, Semua Kelurahan	DAK Non Fisik- BOKKB- BOK		f. Meningkatkan layanan pendidikan dan kesehatan yang berkualitas dan terjangkau f. Meningkatkan layanan pendidikan dan kesehatan yang berkualitas dan terjangkau	0	12 Dokumen	25,848,720	Dinas Kesehatan
1 02 05 2.02	Pelaksanaan Sehat dalam rangka Promotif Preventif Tingkat Daerah Kabupaten/Kota	Persentase rumah tangga ber PHBS	%	%		100 %	100 %	78,379,212	67,464,910	0						100 %	82,819,000	
1 02 05 2.02 01	Penyelenggaraan Promosi Kesehatan dan Gerakan Hidup Bersih dan Sehat	Jumlah Dokumen Hasil Penyelenggaraan Promosi Kesehatan dan Gerakan Hidup Bersih dan Sehat				0 Dokumen	0 Dokumen	78,379,212	67,464,910	0	Kab. Katingan, Katingan Hilir, Semua Kelurahan	DAK Non Fisik- BOKKB- BOK		f. Meningkatkan layanan pendidikan dan kesehatan yang berkualitas dan terjangkau	0	0 Dokumen	82,819,000	Dinas Kesehatan
1 02 05 2.03	Pengembangan dan Pelaksanaan Upaya Kesehatan Bersumber Daya Masyarakat (UKBM) Tingkat Daerah Kabupaten/Kota	Jumlah Desa/Kelurahan Open Defecation Free (OPD)	Desa		Desa	20 Desa	20 Desa	22,500,000	16,500,000	12,503,000						20 Desa	37,500,000	
1 02 05 2.03 01	Bimbingan Teknis dan Supervisi Pengembangan dan Pelaksanaan Upaya Kesehatan Bersumber Daya Masyarakat	Jumlah Dokumen Hasil Bimbingan Teknis dan Supervisi Upaya Kesehatan Bersumber Daya Masyarakat (UKBM)				12 Dokumen	12 Dokumen	22,500,000	16,500,000	12,503,000	Kab. Katingan, Katingan Hilir, Semua Kelurahan	DAK Non Fisik- BOKKB- BOK		f. Meningkatkan layanan pendidikan dan kesehatan yang berkualitas dan terjangkau	0	12 Dokumen	37,500,000	Dinas Kesehatan

**Penetapan Perubahan Rencana Kerja Pemerintah Daerah (RKPD)
Kabupaten Katingan
Tahun 2023**

Kode	Urusan/ Bidang Urusan/ Program/ Kegiatan/ Sub Kegiatan	Indikator Program/ Kegiatan/ Sub Kegiatan	Target Akhir Periode RPJMD	Realisasi Capaian RKPD Tahun 2021	Prakiraan Capaian Target RKPD Tahun 2022	Capaian Kinerja dan Kerangka Pendanaan								Kelompok Sasaran	Prakiraan Maju Rencana Tahun 2024		Perangkat Daerah Penanggung Jawab	
						Target 2023		Pagu Indikatif			Lokasi	Sumber Dana	Prioritas		Target	Pagu Indikatif		
						Semula	Menjadi	RKPD 2023	APBD 2023	RKPD 2023 Perubahan			Nasional					Daerah
	(UKBM)																	
1	URUSAN PEMERINTAHAN WAJIB YANG BERKAITAN DENGAN PELAYANAN DASAR																	
1 02	URUSAN PEMERINTAHAN BIDANG KESEHATAN						3,926,696,245	1,328,841,050	1,416,123,800						5,181,565,050			
1 02 01	PROGRAM PENUNJANG URUSAN Pemerintahan Daerah Kabupaten/Kot A	Nilai LAKIP	A	0	A	A	2,697,855,195	0	0					A	3,000,000,000			
1 02 01 2.02	Administrasi Keuangan Perangkat Daerah	Pembinaan Bendahara	%	%	100 %	100 %	2,697,855,195	0	0					100 %	3,000,000,000			
1 02 01 2.02 01	Penyediaan Gaji dan Tunjangan ASN	Jumlah Orang yang Menerima Gaji dan Tunjangan ASN			35 Orang/bulan	35 Orang/bulan	2,697,855,195	0	0	Kab. Katingan, Katingan Hilir, Kasongan Lama	Dana Transfer Umum-Dana Alokasi Umum		f. Meningkatkan layanan pendidikan dan kesehatan yang berkualitas dan terjangkau	0	35 Orang/bulan	3,000,000,000	Dinas Kesehatan	
1 02 02	PROGRAM PEMENUHAN UPAYA KESEHATAN PERORANGAN DAN UPAYA KESEHATAN MASYARAKAT	Persentase Penyediaan Layanan Standar Pelayanan Minimal (SPM) Bidang Kesehatan	%	%	97 %	97 %	1,009,798,050	1,109,798,050	1,403,523,800					97 %	1,800,768,050			
1 02 02 2.02	Penyediaan Layanan Kesehatan untuk UKM dan UKP Rujukan Tingkat Daerah Kabupaten/Kota	Persentase puskesmas yang terakreditasi minimal madya	%	%	100 %	100 %	1,009,798,050	959,798,050	1,253,523,800					100 %	1,650,768,050			
1 02 02 2.02 01	Pengelolaan Pelayanan Kesehatan Ibu Hamil	Jumlah Ibu Hamil yang Mendapatkan Pelayanan Kesehatan Sesuai Standar			200 Orang	200 Orang	29,237,000	29,237,000	72,059,000	Kab. Katingan, Katingan Hilir, Semua Kelurahan	DAK Non Fisik-BOKKB-BOK		f. Meningkatkan layanan pendidikan dan kesehatan yang berkualitas dan terjangkau	0	200 Orang	82,819,000	Dinas Kesehatan	
1 02 02 2.02 05	Pengelolaan Pelayanan Kesehatan pada Usia Pendidikan Dasar	Jumlah Anak Usia Pendidikan Dasar yang Mendapatkan Pelayanan Kesehatan Sesuai Standar				8238 Orang	0	0	63,922,200	Kab. Katingan, Katingan Hilir, Semua Kelurahan	DAK Non Fisik-BOKKB-BOK		f. Meningkatkan layanan pendidikan dan kesehatan yang berkualitas dan terjangkau	0	8238 Orang	40,000,000	Dinas Kesehatan	
1 02 02 2.02 06	Pengelolaan Pelayanan Kesehatan pada Usia Produktif	Jumlah Penduduk Usia Produktif yang Mendapatkan Pelayanan Kesehatan Sesuai Standar				8238 Orang	0	0	7,859,000	Kab. Katingan, Katingan Hilir, Semua Kelurahan	DAK Non Fisik-BOKKB-BOK		f. Meningkatkan layanan pendidikan dan kesehatan yang berkualitas dan terjangkau	0	8238 Orang	40,000,000	Dinas Kesehatan	
1 02 02 2.02 07	Pengelolaan Pelayanan Kesehatan pada Usia Lanjut					1026 Orang	0	0	7,250,000	Kab. Katingan, Katingan Hilir, Semua	DAK Non Fisik-BOKKB-BOK		f. Meningkatkan layanan pendidikan dan kesehatan yang berkualitas dan	0	1026 Orang	40,000,000	Dinas Kesehatan	

**Penetapan Perubahan Rencana Kerja Pemerintah Daerah (RKPD)
Kabupaten Katingan
Tahun 2023**

Kode	Urusan/ Bidang Urusan/ Program/ Kegiatan/ Sub Kegiatan	Indikator Program/ Kegiatan/ Sub Kegiatan	Target Akhir Periode RPJMD	Realisasi Capaian RKPD Tahun 2021	Prakiraan Capaian Target RKPD Tahun 2022	Capaian Kinerja dan Kerangka Pendanaan								Kelompok Sasaran	Prakiraan Maju Rencana Tahun 2024		Perangkat Daerah Penanggung Jawab	
						Target 2023		Pagu Indikatif			Lokasi	Sumber Dana	Prioritas		Target	Pagu Indikatif		
						Semula	Menjadi	RKPD 2023	APBD 2023	RKPD 2023 Perubahan			Nasional					Daerah
		Jumlah Penduduk Usia Lanjut yang Mendapatkan Pelayanan Kesehatan Sesuai Standar									Kelurahan	DAK Non Fisik - BOKKB - Akreditasi Puskesmas	terjangkau f. Meningkatkan layanan pendidikan dan kesehatan yang berkualitas dan terjangkau					
1 02 02 2.02 10	Pengelolaan Pelayanan Kesehatan Orang dengan Gangguan Jiwa Berat	Jumlah Orang yang Mendapatkan Pelayanan Kesehatan Orang dengan Gangguan Jiwa Berat Sesuai Standar					15 Orang	0	0	450,000	Kab. Katingan, Katingan Hilir, Semua Kelurahan	DAK Non Fisik- BOKKB- BOK	f. Meningkatkan layanan pendidikan dan kesehatan yang berkualitas dan terjangkau	0	15 Orang	30,000,000	Dinas Kesehatan	
1 02 02 2.02 11	Pengelolaan Pelayanan Kesehatan Orang Terduga Tuberkulosis	Jumlah Orang Terduga Menderita Tuberkulosis yang Mendapatkan Pelayanan Sesuai Standar					132 Orang	0	0	2,100,000	Kab. Katingan, Katingan Hilir, Semua Kelurahan	DAK Non Fisik- BOKKB- BOK	f. Meningkatkan layanan pendidikan dan kesehatan yang berkualitas dan terjangkau	0	132 Orang	30,000,000	Dinas Kesehatan	
1 02 02 2.02 12	Pengelolaan Pelayanan Kesehatan Orang dengan Risiko Terinfeksi HIV	Jumlah Orang Terduga Menderita HIV yang Mendapatkan Pelayanan Sesuai Standar					15 Orang	0	0	12,000,000	Kab. Katingan, Katingan Hilir, Semua Kelurahan	DAK Non Fisik- BOKKB- BOK	f. Meningkatkan layanan pendidikan dan kesehatan yang berkualitas dan terjangkau	0	15 Orang	20,000,000	Dinas Kesehatan	
1 02 02 2.02 15	Pengelolaan Pelayanan Kesehatan Gizi Masyarakat	Jumlah Dokumen Hasil Pengelolaan Pelayanan Kesehatan Gizi Masyarakat				0 Dokumen	0 Dokumen	53,250,000	53,250,000	216,955,000	Kab. Katingan, Katingan Hilir, Semua Kelurahan	DAK Non Fisik- BOKKB- BOK	f. Meningkatkan layanan pendidikan dan kesehatan yang berkualitas dan terjangkau	0	0 Dokumen	82,819,000	Dinas Kesehatan	
1 02 02 2.02 16	Pengelolaan Pelayanan Kesehatan Kerja dan Olahraga	Jumlah Dokumen Hasil Pengelolaan Pelayanan Kesehatan Kerja dan Olahraga					1 Dokumen	0	0	4,800,000	Kab. Katingan, Katingan Hilir, Semua Kelurahan	DAK Non Fisik- BOKKB- BOK DAK Non Fisik - BOKKB - Akreditasi Puskesmas	f. Meningkatkan layanan pendidikan dan kesehatan yang berkualitas dan terjangkau f. Meningkatkan layanan pendidikan dan kesehatan yang berkualitas dan terjangkau	0	1 Dokumen	30,000,000	Dinas Kesehatan	
1 02 02 2.02 17	Pengelolaan Pelayanan Kesehatan Lingkungan	Jumlah Dokumen Hasil Pengelolaan Pelayanan Kesehatan Lingkungan					1 Dokumen	0	0	22,700,000	Kab. Katingan, Katingan Hilir, Semua Kelurahan	DAK Non Fisik- BOKKB- BOK DAK Non Fisik - BOKKB - Akreditasi Puskesmas	f. Meningkatkan layanan pendidikan dan kesehatan yang berkualitas dan terjangkau f. Meningkatkan layanan pendidikan dan kesehatan yang berkualitas dan terjangkau	0	1 Dokumen	30,000,000	Dinas Kesehatan	

**Penetapan Perubahan Rencana Kerja Pemerintah Daerah (RKPD)
Kabupaten Katingan
Tahun 2023**

Kode	Urusan/ Bidang Urusan/ Program/ Kegiatan/ Sub Kegiatan	Indikator Program/ Kegiatan/ Sub Kegiatan	Target Akhir Periode RPJMD	Realisasi Capaian RKPD Tahun 2021	Prakiraan Capaian Target RKPD Tahun 2022	Capaian Kinerja dan Kerangka Pendanaan								Kelompok Sasaran	Prakiraan Maju Rencana Tahun 2024		Perangkat Daerah Penanggung Jawab	
						Target 2023		Pagu Indikatif			Lokasi	Sumber Dana	Prioritas		Target	Pagu Indikatif		
						Semula	Menjadi	RKPD 2023	APBD 2023	RKPD 2023 Perubahan			Nasional					Daerah
1 02 02 2.02 18	Pengelolaan Pelayanan Promosi Kesehatan	Jumlah Dokumen Hasil Pengelolaan Pelayanan Promosi Kesehatan				12 Dokumen	12 Dokumen	0	0	41,901,600		DAK Non Fisik-BOKKB-BOK	f. Meningkatkan layanan pendidikan dan kesehatan yang berkualitas dan terjangkau	0	12 Dokumen	82,819,000	Dinas Kesehatan	
1 02 02 2.02 20	Pengelolaan Surveilans Kesehatan	Jumlah Dokumen Hasil Pengelolaan Surveilans Kesehatan					1 Dokumen	0	0	16,904,000	Kab. Katingan, Katingan Hilir, Semua Kelurahan	DAK Non Fisik-BOKKB-BOK	f. Meningkatkan layanan pendidikan dan kesehatan yang berkualitas dan terjangkau f. Meningkatkan layanan pendidikan dan kesehatan yang berkualitas dan terjangkau	0	1 Dokumen	30,000,000	Dinas Kesehatan	
1 02 02 2.02 22	Pengelolaan Pelayanan Kesehatan Jiwa dan NAPZA	Jumlah Penyalahguna NAPZA yang Mendapatkan Pelayanan Kesehatan					19 Orang	0	0	3,600,000	Kab. Katingan, Katingan Hilir, Semua Kelurahan	DAK Non Fisik-BOKKB-BOK	f. Meningkatkan layanan pendidikan dan kesehatan yang berkualitas dan terjangkau	0	19 Orang	30,000,000	Dinas Kesehatan	
1 02 02 2.02 25	Pelayanan Kesehatan Penyakit Menular dan Tidak Menular	Jumlah Dokumen Hasil Pelayanan Kesehatan Penyakit Menular dan Tidak Menular				12 Dokumen	12 Dokumen	169,000,000	169,000,000	108,200,000	Kab. Katingan, Katingan Hilir, Semua Kelurahan	DAK Non Fisik-BOKKB-BOK	f. Meningkatkan layanan pendidikan dan kesehatan yang berkualitas dan terjangkau	0	12 Dokumen	219,000,000	Dinas Kesehatan	
1 02 02 2.02 33	Operasional Pelayanan Puskesmas	Jumlah Dokumen Operasional Pelayanan Puskesmas				12 Dokumen	12 Dokumen	79,420,000	179,420,000	169,123,000	Kab. Katingan, Katingan Hilir, Semua Kelurahan	DAK Non Fisik-BOKKB-BOK	f. Meningkatkan layanan pendidikan dan kesehatan yang berkualitas dan terjangkau	0	12 Dokumen	79,420,000	Dinas Kesehatan	
1 02 02 2.02 34	Operasional Pelayanan Fasilitas Kesehatan Lainnya	Jumlah Dokumen Operasional Pelayanan Fasilitas Kesehatan Lainnya				12 Dokumen	12 Dokumen	630,000,000	480,000,000	495,000,000	Kab. Katingan, Katingan Hilir, Semua Kelurahan	Dana Transfer Umum-Dana Alokasi Umum DAK Non Fisik-BOKKB-BOK	f. Meningkatkan layanan pendidikan dan kesehatan yang berkualitas dan terjangkau	0	12 Dokumen	630,000,000	Dinas Kesehatan	
1 02 02 2.02 36	Investigasi Awal Kejadian Tidak Diharapkan (Kejadian Ikutan Pasca Imunisasi dan Pemberian Obat Massal)	Jumlah Laporan Hasil Investigasi Awal Kejadian Tidak Diharapkan (Kejadian Ikutan Pasca Imunisasi dan Pemberian Obat Massal)					1 Laporan	0	0	6,600,000	Kab. Katingan, Katingan Hilir, Semua Kelurahan	DAK Non Fisik-BOKKB-BOK	f. Meningkatkan layanan pendidikan dan kesehatan yang berkualitas dan terjangkau	0	1 Laporan	30,000,000	Dinas Kesehatan	
1 02 02 2.02 37	Pelaksanaan Kewaspadaan Dini dan Respon Wabah	Jumlah Dokumen Hasil Pelaksanaan Kewaspadaan Dini dan Respon Wabah				12 Dokumen	12 Dokumen	48,891,050	48,891,050	0	Kab. Katingan, Katingan Hilir,	DAK Non Fisik-BOKKB-BOK	f. Meningkatkan layanan pendidikan dan kesehatan yang	0	12 Dokumen	108,891,050	Dinas Kesehatan	

**Penetapan Perubahan Rencana Kerja Pemerintah Daerah (RKPD)
Kabupaten Katingan
Tahun 2023**

Kode	Urusan/ Bidang Urusan/ Program/ Kegiatan/ Sub Kegiatan	Indikator Program/ Kegiatan/ Sub Kegiatan	Target Akhir Periode RPJMD	Realisasi Capaian RKPD Tahun 2021	Prakiraan Capaian Target RKPD Tahun 2022	Capaian Kinerja dan Kerangka Pendanaan								Kelompok Sasaran	Prakiraan Maju Rencana Tahun 2024		Perangkat Daerah Penanggung Jawab		
						Target 2023		Pagu Indikatif			Lokasi	Sumber Dana	Prioritas		Target	Pagu Indikatif			
						Semula	Menjadi	RKPD 2023	APBD 2023	RKPD 2023 Perubahan			Nasional					Daerah	
											Semua Kelurahan		berkualitas dan terjangkau						
1 02 02 2.02 40	Pengelolaan pelayanan kesehatan orang dengan Tuberkulosis	Jumlah orang dengan Tuberkulosis yang mendapatkan pelayanan kesehatan sesuai standar					132 Orang	0	0	2,100,000	Kab. Katingan, Katingan Hilir, Semua Kelurahan	DAK Non Fisik- BOKKB- BOK	f. Meningkatkan layanan pendidikan dan kesehatan yang berkualitas dan terjangkau	0	132 Orang	15,000,000	Dinas Kesehatan		
1 02 02 2.04	Penerbitan Izin Rumah Sakit Kelas C, D dan Fasilitas Pelayanan Kesehatan Tingkat Daerah Kabupaten/Kota							0	150,000,000	150,000,000						150,000,000			
1 02 02 2.04 03	Peningkatan Mutu Pelayanan Fasilitas Kesehatan	Jumlah Fasilitas Kesehatan yang Dilakukan Pengukuran Indikator Nasional Mutu (INM) Pelayanan kesehatan				1 Unit	1 Unit	0	150,000,000	150,000,000		Dana Transfer Umum- Dana Alokasi Umum	f. Meningkatkan layanan pendidikan dan kesehatan yang berkualitas dan terjangkau		1 Unit	150,000,000	Dinas Kesehatan		
1 02 03	PROGRAM PENINGKATAN KAPASITAS SUMBER DAYA MANUSIA KESEHATAN	Persentase Sumber Daya Manusia Kesehatan (SDMK) yang Kompeten	%	%		97% %	97% %	118,560,000	118,560,000	0					97% %	158,560,000			
1 02 03 2.02	Perencanaan Kebutuhan dan Pendayagunaan Sumber Daya Manusia Kesehatan untuk UKP dan UKM di Wilayah Kabupaten/Kota	Peningkatan jumlah tenaga kesehatan pada puskesmas yang mengikuti pelatihan Pengembangan SDM				Puskesmas	Puskesmas	16 Puskesmas	16 Puskesmas	0					16 Puskesmas	158,560,000			
1 02 03 2.02 02	Pemenuhan Kebutuhan Sumber Daya Manusia Kesehatan Sesuai Standar	Jumlah Sumber Daya Manusia Kesehatan yang Memenuhi Standar di Fasilitas Pelayanan Kesehatan (Fasyankes)						12 Orang	12 Orang	118,560,000	118,560,000	0	Kab. Katingan, Katingan Hilir, Semua Kelurahan	DAK Non Fisik- BOKKB- BOK	f. Meningkatkan layanan pendidikan dan kesehatan yang berkualitas dan terjangkau	0	12 Orang	158,560,000	Dinas Kesehatan
1 02 05	PROGRAM PEMBERDAYAAN MASYARAKAT BIDANG KESEHATAN	Proporsi Kesehatan Berbasis Masyarakat (UKBM) Aktif	%	%		97 %	97 %	100,483,000	100,483,000	12,600,000					97 %	222,237,000			
1 02 05 2.01	Advokasi, Pemberdayaan, Kemitraan, Peningkatan Peran serta Masyarakat dan Lintas Sektor Tingkat Daerah Kabupaten/Kota	Persentase balita stunting menurun	%	%		22.8 %	22.8 %	50,918,000	50,918,000	0					22.8 %	100,918,000			

**Penetapan Perubahan Rencana Kerja Pemerintah Daerah (RKPD)
Kabupaten Katingan
Tahun 2023**

Kode	Urusan/ Bidang Urusan/ Program/ Kegiatan/ Sub Kegiatan	Indikator Program/ Kegiatan/ Sub Kegiatan	Target Akhir Periode RPJMD	Realisasi Capaian RKPD Tahun 2021	Prakiraan Capaian Target RKPD Tahun 2022	Capaian Kinerja dan Kerangka Pendanaan							Kelompok Sasaran	Prakiraan Maju Rencana Tahun 2024		Perangkat Daerah Penanggung Jawab		
						Target 2023		Pagu Indikatif			Lokasi	Sumber Dana		Prioritas			Target	Pagu Indikatif
						Semula	Menjadi	RKPD 2023	APBD 2023	RKPD 2023 Perubahan				Nasional	Daerah			
1 02 05 2.01 01	Peningkatan Upaya Promosi Kesehatan, Advokasi, Kemitraan dan Pemberdayaan Masyarakat	Jumlah Dokumen Promosi Kesehatan, Advokasi, Kemitraan dan Pemberdayaan Masyarakat				12 Dokumen	12 Dokumen	50,918,000	50,918,000	0	Kab. Katingan, Katingan Hilir, Semua Kelurahan	DAK Non Fisik-BOKKB-BOK	f. Meningkatkan layanan pendidikan dan kesehatan yang berkualitas dan terjangkau f. Meningkatkan layanan pendidikan dan kesehatan yang berkualitas dan terjangkau	0	12 Dokumen	100,918,000	Dinas Kesehatan	
1 02 05 2.02	Pelaksanaan Sehat dalam rangka Promotif Preventif Tingkat Daerah Kabupaten/Kota	Persentase rumah tangga ber PHBS	%	%		100 %	100 %	34,565,000	34,565,000	0					100 %	82,819,000		
1 02 05 2.02 01	Penyelenggaraan Promosi Kesehatan dan Gerakan Hidup Bersih dan Sehat	Jumlah Dokumen Hasil Penyelenggaraan Promosi Kesehatan dan Gerakan Hidup Bersih dan Sehat				12 Dokumen	12 Dokumen	34,565,000	34,565,000	0	Kab. Katingan, Katingan Hilir, Semua Kelurahan	DAK Non Fisik-BOKKB-BOK	f. Meningkatkan layanan pendidikan dan kesehatan yang berkualitas dan terjangkau	0	12 Dokumen	82,819,000	Dinas Kesehatan	
1 02 05 2.03	Pengembangan dan Pelaksanaan Upaya Kesehatan Bersumber Daya Masyarakat (UKBM) Tingkat Daerah Kabupaten/Kota	Jumlah Desa/Kelurahan Open Defecation Free (OPD)	Desa	Desa		20 Desa	20 Desa	15,000,000	15,000,000	12,600,000					20 Desa	38,500,000		
1 02 05 2.03 01	Bimbingan Teknis dan Supervisi Pengembangan dan Pelaksanaan Upaya Kesehatan Bersumber Daya Masyarakat (UKBM)	Jumlah Dokumen Hasil Bimbingan Teknis dan Supervisi Upaya Kesehatan Bersumber Daya Masyarakat (UKBM)				12 Dokumen	12 Dokumen	15,000,000	15,000,000	12,600,000	Kab. Katingan, Katingan Hilir, Semua Kelurahan	DAK Non Fisik-BOKKB-BOK	f. Meningkatkan layanan pendidikan dan kesehatan yang berkualitas dan terjangkau	0	12 Dokumen	38,500,000	Dinas Kesehatan	
1	URUSAN PEMERINTAHAN WAJIB YANG BERKAITAN DENGAN PELAYANAN DASAR																	
1 02	URUSAN PEMERINTAHAN BIDANG KESEHATAN							4,916,801,287	1,949,645,338	1,469,397,140					6,057,839,000			
1 02 01	PROGRAM PENUNJANG URUSAN PEMERINTAHAN DAERAH KABUPATEN/KOTA A	Nilai LAKIP	A	0	A	A		3,186,600,287	0	0					A	3,500,000,000		
1 02 01 2.02	Administrasi Keuangan Perangkat Daerah	Pembinaan Bendahara	%	%		100 %	100 %	3,186,600,287	0	0					100 %	3,500,000,000		
1 02 01 2.02 01	Penyediaan Gaji dan Tunjangan ASN	Jumlah Orang yang Menerima Gaji dan Tunjangan ASN				38 Orang/bulan	38 Orang/bulan	3,186,600,287	0	0	Kab. Katingan, Katingan Hilir, Hampalit	Dana Transfer Umum-Dana Alokasi Umum	f. Meningkatkan layanan pendidikan dan kesehatan yang berkualitas dan terjangkau	0	38 Orang/bulan	3,500,000,000	Dinas Kesehatan	

**Penetapan Perubahan Rencana Kerja Pemerintah Daerah (RKPD)
Kabupaten Katingan
Tahun 2023**

Kode	Urusan/ Bidang Urusan/ Program/ Kegiatan/ Sub Kegiatan	Indikator Program/ Kegiatan/ Sub Kegiatan	Target Akhir Periode RPJMD	Realisasi Capaian RKPD Tahun 2021	Prakiraan Capaian Target RKPD Tahun 2022	Capaian Kinerja dan Kerangka Pendanaan								Kelompok Sasaran	Prakiraan Maju Rencana Tahun 2024		Perangkat Daerah Penanggung Jawab	
						Target 2023		Pagu Indikatif			Lokasi	Sumber Dana	Prioritas		Target	Pagu Indikatif		
						Semula	Menjadi	RKPD 2023	APBD 2023	RKPD 2023 Perubahan			Nasional					Daerah
1 02 02	PROGRAM PEMENUHAN UPAYA KESEHATAN PERORANGAN DAN UPAYA KESEHATAN MASYARAKAT	Persentase Penyediaan Layanan Standar Pelayanan Minimal (SPM) Bidang Kesehatan	%	%	%	97 %	97 %	1,602,771,000	1,822,215,338	1,426,817,595					97 %	2,260,409,000		
1 02 02 2.02	Penyediaan Layanan Kesehatan untuk UKM dan UKP Rujukan Tingkat Daerah Kabupaten/Kota	Persentase puskesmas yang terakreditasi minimal madya	%	%	%	100 %	100 %	1,602,771,000	1,672,215,338	1,276,817,595					100 %	2,110,409,000		
1 02 02 2.02 01	Pengelolaan Pelayanan Kesehatan Ibu Hamil	Jumlah Ibu Hamil yang Mendapatkan Pelayanan Kesehatan Sesuai Standar				300 Orang	300 Orang	122,753,000	122,753,000	54,725,454	Kab. Katingan, Katingan Hilir, Kasongan Lama	DAK Non Fisik- BOKKB- BOK		f. Meningkatkan layanan pendidikan dan kesehatan yang berkualitas dan terjangkau	0	300 Orang	122,753,000	Dinas Kesehatan
1 02 02 2.02 05	Pengelolaan Pelayanan Kesehatan pada Usia Pendidikan Dasar	Jumlah Anak Usia Pendidikan Dasar yang Mendapatkan Pelayanan Kesehatan Sesuai Standar					8238 Orang	0	0	50,700,000	Kab. Katingan, Katingan Hilir, Semua Kelurahan	DAK Non Fisik- BOKKB- BOK		f. Meningkatkan layanan pendidikan dan kesehatan yang berkualitas dan terjangkau	0	8238 Orang	40,000,000	Dinas Kesehatan
1 02 02 2.02 06	Pengelolaan Pelayanan Kesehatan pada Usia Produktif	Jumlah Penduduk Usia Produktif yang Mendapatkan Pelayanan Kesehatan Sesuai Standar					8238 Orang	0	0	1,800,000	Kab. Katingan, Katingan Hilir, Semua Kelurahan	DAK Non Fisik- BOKKB- BOK		f. Meningkatkan layanan pendidikan dan kesehatan yang berkualitas dan terjangkau	0	8238 Orang	40,000,000	Dinas Kesehatan
1 02 02 2.02 10	Pengelolaan Pelayanan Kesehatan Orang dengan Gangguan Jiwa Berat	Jumlah Orang yang Mendapatkan Pelayanan Kesehatan Orang dengan Gangguan Jiwa Berat Sesuai Standar					15 Orang	0	0	4,150,000	Kab. Katingan, Katingan Hilir, Semua Kelurahan	DAK Non Fisik- BOKKB- BOK		f. Meningkatkan layanan pendidikan dan kesehatan yang berkualitas dan terjangkau	0	15 Orang	30,000,000	Dinas Kesehatan
1 02 02 2.02 11	Pengelolaan Pelayanan Kesehatan Orang Terduga Tuberkulosis	Jumlah Orang Terduga Menderita Tuberkulosis yang Mendapatkan Pelayanan Sesuai Standar					132 Orang	0	0	4,700,000	Kab. Katingan, Katingan Hilir, Semua Kelurahan	DAK Non Fisik- BOKKB- BOK		f. Meningkatkan layanan pendidikan dan kesehatan yang berkualitas dan terjangkau	0	132 Orang	30,000,000	Dinas Kesehatan
1 02 02 2.02 12	Pengelolaan Pelayanan Kesehatan Orang dengan Risiko Terinfeksi HIV	Jumlah Orang Terduga Menderita HIV yang Mendapatkan Pelayanan Sesuai Standar					15 Orang	0	0	12,940,000	Kab. Katingan, Katingan Hilir, Semua Kelurahan	DAK Non Fisik- BOKKB- BOK		f. Meningkatkan layanan pendidikan dan kesehatan yang berkualitas dan terjangkau	0	15 Orang	20,000,000	Dinas Kesehatan
1 02 02 2.02 15	Pengelolaan Pelayanan Kesehatan Gizi Masyarakat	Jumlah Dokumen Hasil Pengelolaan Pelayanan Kesehatan Gizi Masyarakat				0 Dokumen	0 Dokumen	23,000,000	23,000,000	122,126,996		DAK Non Fisik- BOKKB- BOK		f. Meningkatkan layanan pendidikan dan kesehatan yang berkualitas dan terjangkau	0	0 Dokumen	82,819,000	Dinas Kesehatan

**Penetapan Perubahan Rencana Kerja Pemerintah Daerah (RKPD)
Kabupaten Katingan
Tahun 2023**

Kode	Urusan/ Bidang Urusan/ Program/ Kegiatan/ Sub Kegiatan	Indikator Program/ Kegiatan/ Sub Kegiatan	Target Akhir Periode RPJMD	Realisasi Capaian RKPD Tahun 2021	Prakiraan Capaian Target RKPD Tahun 2022	Capaian Kinerja dan Kerangka Pendanaan								Kelompok Sasaran	Prakiraan Maju Rencana Tahun 2024		Perangkat Daerah Penanggung Jawab	
						Target 2023		Pagu Indikatif			Lokasi	Sumber Dana	Prioritas		Target	Pagu Indikatif		
						Semula	Menjadi	RKPD 2023	APBD 2023	RKPD 2023 Perubahan			Nasional					Daerah
											Kab. Katingan, Katingan Hilir, Semua Kelurahan							
1 02 02 2.02 16	Pengelolaan Pelayanan Kesehatan Kerja dan Olahraga	Jumlah Dokumen Hasil Pengelolaan Pelayanan Kesehatan Kerja dan Olahraga					1 Dokumen	0	0	16,881,818	Kab. Katingan, Katingan Hilir, Semua Kelurahan	DAK Non Fisik- BOKKB- BOK DAK Non Fisik - BOKKB - Akreditasi Puskesmas		f. Meningkatkan layanan pendidikan dan kesehatan yang berkualitas dan terjangkau f. Meningkatkan layanan pendidikan dan kesehatan yang berkualitas dan terjangkau	0	1 Dokumen	30,000,000	Dinas Kesehatan
1 02 02 2.02 17	Pengelolaan Pelayanan Kesehatan Lingkungan	Jumlah Dokumen Hasil Pengelolaan Pelayanan Kesehatan Lingkungan					1 Dokumen	0	0	29,532,727	Kab. Katingan, Katingan Hilir, Semua Kelurahan	DAK Non Fisik- BOKKB- BOK DAK Non Fisik - BOKKB - Akreditasi Puskesmas		f. Meningkatkan layanan pendidikan dan kesehatan yang berkualitas dan terjangkau f. Meningkatkan layanan pendidikan dan kesehatan yang berkualitas dan terjangkau	0	1 Dokumen	30,000,000	Dinas Kesehatan
1 02 02 2.02 18	Pengelolaan Pelayanan Promosi Kesehatan	Jumlah Dokumen Hasil Pengelolaan Pelayanan Promosi Kesehatan				12 Dokumen	12 Dokumen	0	0	13,512,600		DAK Non Fisik- BOKKB- BOK		f. Meningkatkan layanan pendidikan dan kesehatan yang berkualitas dan terjangkau	0	12 Dokumen	82,819,000	Dinas Kesehatan
1 02 02 2.02 20	Pengelolaan Surveilans Kesehatan	Jumlah Dokumen Hasil Pengelolaan Surveilans Kesehatan					1 Dokumen	0	0	36,950,000	Kab. Katingan, Katingan Hilir, Semua Kelurahan	DAK Non Fisik- BOKKB- BOK DAK Non Fisik - BOKKB - Akreditasi Puskesmas		f. Meningkatkan layanan pendidikan dan kesehatan yang berkualitas dan terjangkau f. Meningkatkan layanan pendidikan dan kesehatan yang berkualitas dan terjangkau	0	1 Dokumen	30,000,000	Dinas Kesehatan
1 02 02 2.02 25	Pelayanan Kesehatan Penyakit Menular dan Tidak Menular	Jumlah Dokumen Hasil Pelayanan Kesehatan Penyakit Menular dan Tidak Menular				12 Dokumen	12 Dokumen	105,750,000	100,228,825	124,908,000	Kab. Katingan, Katingan Hilir, Semua Kelurahan	DAK Non Fisik- BOKKB- BOK		f. Meningkatkan layanan pendidikan dan kesehatan yang berkualitas dan terjangkau	0	12 Dokumen	155,750,000	Dinas Kesehatan
1 02 02 2.02 33	Operasional Pelayanan Puskesmas	Jumlah Dokumen Operasional Pelayanan Puskesmas				12 Dokumen	12 Dokumen	117,020,000	341,985,513	153,190,000	Kab. Katingan, Katingan Hilir, Semua	DAK Non Fisik- BOKKB- BOK		f. Meningkatkan layanan pendidikan dan kesehatan yang berkualitas dan	0	12 Dokumen	117,020,000	Dinas Kesehatan

**Penetapan Perubahan Rencana Kerja Pemerintah Daerah (RKPD)
Kabupaten Katingan
Tahun 2023**

Kode	Urusan/ Bidang Urusan/ Program/ Kegiatan/ Sub Kegiatan	Indikator Program/ Kegiatan/ Sub Kegiatan	Target Akhir Periode RPJMD	Realisasi Capaian RKPD Tahun 2021	Prakiraan Capaian Target RKPD Tahun 2022	Capaian Kinerja dan Kerangka Pendanaan								Kelompok Sasaran	Prakiraan Maju Rencana Tahun 2024		Perangkat Daerah Penanggung Jawab	
						Target 2023		Pagu Indikatif			Lokasi	Sumber Dana	Prioritas		Target	Pagu Indikatif		
						Semula	Menjadi	RKPD 2023	APBD 2023	RKPD 2023 Perubahan			Nasional					Daerah
											Kelurahan			terjangkau				
1 02 02 2.02 34	Operasional Pelayanan Fasilitas Kesehatan Lainnya	Jumlah Dokumen Operasional Pelayanan Fasilitas Kesehatan Lainnya				12 Dokumen	12 Dokumen	1,096,000,000	946,000,000	646,000,000	Kab. Katingan, Katingan Hilir, Semua Kelurahan	Dana Transfer Umum- Dana Alokasi Umum DAK Non Fisik- BOKKB- BOK		f. Meningkatkan layanan pendidikan dan kesehatan yang berkualitas dan terjangkau	0	12 Dokumen	1,096,000,000	Dinas Kesehatan
1 02 02 2.02 37	Pelaksanaan Kewaspadaan Dini dan Respon Wabah	Jumlah Dokumen Hasil Pelaksanaan Kewaspadaan Dini dan Respon Wabah				12 Dokumen	12 Dokumen	138,248,000	138,248,000	0	Kab. Katingan, Katingan Hilir, Semua Kelurahan	DAK Non Fisik- BOKKB- BOK		f. Meningkatkan layanan pendidikan dan kesehatan yang berkualitas dan terjangkau	0	12 Dokumen	188,248,000	Dinas Kesehatan
1 02 02 2.02 40	Pengelolaan pelayanan kesehatan orang dengan Tuberkulosis	Jumlah orang dengan Tuberkulosis yang mendapatkan pelayanan kesehatan sesuai standar					132 Orang	0	0	4,700,000	Kab. Katingan, Katingan Hilir, Semua Kelurahan	DAK Non Fisik- BOKKB- BOK		f. Meningkatkan layanan pendidikan dan kesehatan yang berkualitas dan terjangkau	0	132 Orang	15,000,000	Dinas Kesehatan
1 02 02 2.04	Penerbitan Izin Rumah Sakit Kelas C, D dan Fasilitas Pelayanan Kesehatan Tingkat Daerah Kabupaten/Kota							0	150,000,000	150,000,000							150,000,000	
1 02 02 2.04 03	Peningkatan Mutu Pelayanan Fasilitas Kesehatan	Jumlah Fasilitas Kesehatan yang Dilakukan Pengukuran Indikator Nasional Mutu (INM) Pelayanan kesehatan				1 Unit	1 Unit	0	150,000,000	150,000,000		Dana Transfer Umum- Dana Alokasi Umum		f. Meningkatkan layanan pendidikan dan kesehatan yang berkualitas dan terjangkau		1 Unit	150,000,000	Dinas Kesehatan
1 02 03	PROGRAM PENINGKATAN KAPASITAS SUMBER DAYA MANUSIA KESEHATAN	Persentase Sumber Daya Manusia Kesehatan (SDMK) yang Kompeten	%	%		97% %	97% %	59,280,000	59,280,000	0						97% %	109,280,000	
1 02 03 2.02	Perencanaan Kebutuhan dan Pendayagunaan Sumber Daya Manusia Kesehatan untuk UKP dan UKM di Wilayah Kabupaten/Kota	Peningkatan jumlah tenaga kesehatan pada puskesmas yang mengikuti pelatihan Pengembangan SDM	Puskesmas	Puskesmas		16 Puskesmas	16 Puskesmas	59,280,000	59,280,000	0						16 Puskesmas	109,280,000	
1 02 03 2.02 02	Pemenuhan Kebutuhan Sumber Daya Manusia Kesehatan Sesuai Standar	Jumlah Sumber Daya Manusia Kesehatan yang Memenuhi Standar di Fasilitas Pelayanan Kesehatan				12 Orang	12 Orang	59,280,000	59,280,000	0	Kab. Katingan, Katingan Hilir, Semua	DAK Non Fisik- BOKKB- BOK		f. Meningkatkan layanan pendidikan dan kesehatan yang berkualitas dan	0	12 Orang	109,280,000	Dinas Kesehatan

**Penetapan Perubahan Rencana Kerja Pemerintah Daerah (RKPD)
Kabupaten Katingan
Tahun 2023**

Kode	Urusan/ Bidang Urusan/ Program/ Kegiatan/ Sub Kegiatan	Indikator Program/ Kegiatan/ Sub Kegiatan	Target Akhir Periode RPJMD	Realisasi Capaian RKPD Tahun 2021	Prakiraan Capaian Target RKPD Tahun 2022	Capaian Kinerja dan Kerangka Pendanaan								Kelompok Sasaran	Prakiraan Maju Rencana Tahun 2024		Perangkat Daerah Penanggung Jawab	
						Target 2023		Pagu Indikatif			Lokasi	Sumber Dana	Prioritas		Target	Pagu Indikatif		
						Semula	Menjadi	RKPD 2023	APBD 2023	RKPD 2023 Perubahan			Nasional					Daerah
		(Fasyankes)									Kelurahan			terjangkau				
1 02 05	PROGRAM PEMBERDAYAAN MASYARAKAT BIDANG KESEHATAN	Proporsi Kesehatan Berbasis Masyarakat (UKBM) Aktif	%	%	%	97 %	97 %	68,150,000	68,150,000	42,579,545					97 %	188,150,000		
1 02 05 2.01	Advokasi, Pemberdayaan, Kemitraan, Peningkatan Peran serta Masyarakat dan Lintas Sektor Tingkat Daerah Kabupaten/Kota	Persentase balita stunting menurun	%	%	%	22.8 %	22.8 %	15,600,000	15,600,000	0					22.8 %	65,600,000		
1 02 05 2.01 01	Peningkatan Upaya Promosi Kesehatan, Advokasi, Kemitraan dan Pemberdayaan Masyarakat	Jumlah Dokumen Promosi Kesehatan, Advokasi, Kemitraan dan Pemberdayaan Masyarakat				12 Dokumen	12 Dokumen	15,600,000	15,600,000	0	Kab. Katingan, Katingan Hilir, Semua Kelurahan	DAK Non Fisik- BOKKB- BOK	f. Meningkatkan layanan pendidikan dan kesehatan yang berkualitas dan terjangkau f. Meningkatkan layanan pendidikan dan kesehatan yang berkualitas dan terjangkau	0	12 Dokumen	65,600,000	Dinas Kesehatan	
1 02 05 2.02	Pelaksanaan Sehat dalam rangka Promotif Preventif Tingkat Daerah Kabupaten/Kota	Persentase rumah tangga ber PHBS	%	%	%	100 %	100 %	30,050,000	30,050,000	0					100 %	80,050,000		
1 02 05 2.02 01	Penyelenggaraan Promosi Kesehatan dan Gerakan Hidup Bersih dan Sehat	Jumlah Dokumen Hasil Penyelenggaraan Promosi Kesehatan dan Gerakan Hidup Bersih dan Sehat				12 Dokumen	12 Dokumen	30,050,000	30,050,000	0	Kab. Katingan, Katingan Hilir, Semua Kelurahan	DAK Non Fisik- BOKKB- BOK	f. Meningkatkan layanan pendidikan dan kesehatan yang berkualitas dan terjangkau	0	12 Dokumen	80,050,000	Dinas Kesehatan	
1 02 05 2.03	Pengembangan dan Pelaksanaan Upaya Kesehatan Bersumber Daya Masyarakat (UKBM) Tingkat Daerah Kabupaten/Kota	Jumlah Desa/Kelurahan Open Defecation Free (OPD)	Desa	Desa	Desa	20 Desa	20 Desa	22,500,000	22,500,000	42,579,545					20 Desa	42,500,000		
1 02 05 2.03 01	Bimbingan Teknis dan Supervisi Pengembangan dan Pelaksanaan Upaya Kesehatan Bersumber Daya Masyarakat (UKBM)	Jumlah Dokumen Hasil Bimbingan Teknis dan Supervisi Upaya Kesehatan Bersumber Daya Masyarakat (UKBM)				12 Dokumen	12 Dokumen	22,500,000	22,500,000	42,579,545	Kab. Katingan, Katingan Hilir, Semua Kelurahan	DAK Non Fisik- BOKKB- BOK	f. Meningkatkan layanan pendidikan dan kesehatan yang berkualitas dan terjangkau	0	12 Dokumen	42,500,000	Dinas Kesehatan	
1	URUSAN PEMERINTAHAN WAJIB YANG BERKAITAN DENGAN PELAYANAN DASAR																	
1 02	URUSAN PEMERINTAHAN BIDANG KESEHATAN							3,957,732,646	1,448,663,000	1,492,639,000						5,155,371,000		

**Penetapan Perubahan Rencana Kerja Pemerintah Daerah (RKPD)
Kabupaten Katingan
Tahun 2023**

Kode	Urusan/ Bidang Urusan/ Program/ Kegiatan/ Sub Kegiatan	Indikator Program/ Kegiatan/ Sub Kegiatan	Target Akhir Periode RPJMD	Realisasi Capaian RKPD Tahun 2021	Prakiraan Capaian Target RKPD Tahun 2022	Capaian Kinerja dan Kerangka Pendanaan								Kelompok Sasaran	Prakiraan Maju Rencana Tahun 2024		Perangkat Daerah Penanggung Jawab	
						Target 2023		Pagu Indikatif			Lokasi	Sumber Dana	Prioritas		Target	Pagu Indikatif		
						Semula	Menjadi	RKPD 2023	APBD 2023	RKPD 2023 Perubahan			Nasional					Daerah
1 02 01	PROGRAM PENUNJANG URUSAN PEMERINTAHAN DAERAH KABUPATEN/KOT A	Nilai LAKIP	A		0	A	A	2,609,069,646	0	0					A	3,000,000,000		
1 02 01 2.02	Administrasi Keuangan Perangkat Daerah	Pembinaan Bendahara	%		%	100 %	100 %	2,609,069,646	0	0					100 %	3,000,000,000		
1 02 01 2.02 01	Penyediaan Gaji dan Tunjangan ASN	Jumlah Orang yang Menerima Gaji dan Tunjangan ASN				34 Orang/bulan	34 Orang/bulan	2,609,069,646	0	0	Kab. Katingan, Tewang Sangalang Garing, Pendahara	Dana Transfer Umum-Dana Alokasi Umum	Memperkuat Infrastruktur Untuk Mendukung Pengembangan Ekonomi Dan Pelayanan Dasar	f. Meningkatkan layanan pendidikan dan kesehatan yang berkualitas dan terjangkau	0	34 Orang/bulan	3,000,000,000	Dinas Kesehatan
1 02 02	PROGRAM PEMENUHAN UPAYA KESEHATAN PERORANGAN DAN UPAYA KESEHATAN MASYARAKAT	Persentase Penyediaan Layanan Standar Pelayanan Minimal (SPM) Bidang Kesehatan	%		%	97 %	97 %	1,155,203,000	1,255,203,000	1,492,639,000					97 %	1,771,911,000		
1 02 02 2.02	Penyediaan Layanan Kesehatan untuk UKM dan UKP Rujukan Tingkat Daerah Kabupaten/Kota	Persentase puskesmas yang terakreditasi minimal madya	%		%	100 %	100 %	1,155,203,000	1,105,203,000	1,342,639,000					100 %	1,621,911,000		
1 02 02 2.02 01	Pengelolaan Pelayanan Kesehatan Ibu Hamil	Jumlah Ibu Hamil yang Mendapatkan Pelayanan Kesehatan Sesuai Standar				250 Orang	250 Orang	129,660,000	129,660,000	121,200,000	Kab. Katingan, Tewang Sangalang Garing, Semua Kelurahan	DAK Non Fisik-BOKKB-BOK	Memperkuat Infrastruktur Untuk Mendukung Pengembangan Ekonomi Dan Pelayanan Dasar	f. Meningkatkan layanan pendidikan dan kesehatan yang berkualitas dan terjangkau	0	250 Orang	150,000,000	Dinas Kesehatan
1 02 02 2.02 05	Pengelolaan Pelayanan Kesehatan pada Usia Pendidikan Dasar	Jumlah Anak Usia Pendidikan Dasar yang Mendapatkan Pelayanan Kesehatan Sesuai Standar					8238 Orang	0	0	15,240,000	Kab. Katingan, Tewang Sangalang Garing, Semua Kelurahan	DAK Non Fisik-BOKKB-BOK		f. Meningkatkan layanan pendidikan dan kesehatan yang berkualitas dan terjangkau	0	8238 Orang	40,000,000	Dinas Kesehatan
1 02 02 2.02 06	Pengelolaan Pelayanan Kesehatan pada Usia Produktif	Jumlah Penduduk Usia Produktif yang Mendapatkan Pelayanan Kesehatan Sesuai Standar					8238 Orang	0	0	22,960,000	Kab. Katingan, Tewang Sangalang Garing, Semua Kelurahan	DAK Non Fisik-BOKKB-BOK		f. Meningkatkan layanan pendidikan dan kesehatan yang berkualitas dan terjangkau	0	8238 Orang	40,000,000	Dinas Kesehatan
1 02 02 2.02 10	Pengelolaan Pelayanan Kesehatan Orang dengan Gangguan Jiwa Berat	Jumlah Orang yang Mendapatkan Pelayanan Kesehatan Orang dengan Gangguan Jiwa Berat					15 Orang	0	0	5,280,000	Kab. Katingan, Tewang Sangalang Garing,	DAK Non Fisik-BOKKB-BOK		f. Meningkatkan layanan pendidikan dan kesehatan yang berkualitas dan	0	15 Orang	30,000,000	Dinas Kesehatan

**Penetapan Perubahan Rencana Kerja Pemerintah Daerah (RKPD)
Kabupaten Katingan
Tahun 2023**

Kode	Urusan/ Bidang Urusan/ Program/ Kegiatan/ Sub Kegiatan	Indikator Program/ Kegiatan/ Sub Kegiatan	Target Akhir Periode RPJMD	Realisasi Capaian RKPD Tahun 2021	Prakiraan Capaian Target RKPD Tahun 2022	Capaian Kinerja dan Kerangka Pendanaan								Kelompok Sasaran	Prakiraan Maju Rencana Tahun 2024		Perangkat Daerah Penanggung Jawab	
						Target 2023		Pagu Indikatif			Lokasi	Sumber Dana	Prioritas		Target	Pagu Indikatif		
						Semula	Menjadi	RKPD 2023	APBD 2023	RKPD 2023 Perubahan			Nasional					Daerah
		Sesuai Standar									Semua Kelurahan			terjangkau				
1 02 02 2.02 11	Pengelolaan Pelayanan Kesehatan Orang Terduga Tuberkulosis	Jumlah Orang Terduga Menderita Tuberkulosis yang Mendapatkan Pelayanan Sesuai Standar					132 Orang	0	0	10,980,000	Kab. Katingan, Tewang Sangalang Garing, Semua Kelurahan	DAK Non Fisik-BOKKB-BOK		f. Meningkatkan layanan pendidikan dan kesehatan yang berkualitas dan terjangkau	0	132 Orang	30,000,000	Dinas Kesehatan
1 02 02 2.02 12	Pengelolaan Pelayanan Kesehatan Orang dengan Risiko Terinfeksi HIV	Jumlah Orang Terduga Menderita HIV yang Mendapatkan Pelayanan Sesuai Standar					15 Orang	0	0	5,740,000	Kab. Katingan, Tewang Sangalang Garing, Semua Kelurahan	DAK Non Fisik-BOKKB-BOK		f. Meningkatkan layanan pendidikan dan kesehatan yang berkualitas dan terjangkau	0	15 Orang	20,000,000	Dinas Kesehatan
1 02 02 2.02 15	Pengelolaan Pelayanan Kesehatan Gizi Masyarakat	Jumlah Dokumen Hasil Pengelolaan Pelayanan Kesehatan Gizi Masyarakat				0 Dokumen	0 Dokumen	44,010,000	44,010,000	178,454,000	Kab. Katingan, Tewang Sangalang Garing, Semua Kelurahan	DAK Non Fisik-BOKKB-BOK	Memperkuat Infrastruktur Untuk Mendukung Pengembangan Ekonomi Dan Pelayanan Dasar	f. Meningkatkan layanan pendidikan dan kesehatan yang berkualitas dan terjangkau	0	0 Dokumen	82,819,000	Dinas Kesehatan
1 02 02 2.02 17	Pengelolaan Pelayanan Kesehatan Lingkungan	Jumlah Dokumen Hasil Pengelolaan Pelayanan Kesehatan Lingkungan					1 Dokumen	0	0	29,800,000	Kab. Katingan, Tewang Sangalang Garing, Semua Kelurahan	DAK Non Fisik-BOKKB-BOK DAK Non Fisik - BOKKB - Akreditasi Puskesmas		f. Meningkatkan layanan pendidikan dan kesehatan yang berkualitas dan terjangkau	0	1 Dokumen	30,000,000	Dinas Kesehatan
1 02 02 2.02 18	Pengelolaan Pelayanan Promosi Kesehatan	Jumlah Dokumen Hasil Pengelolaan Pelayanan Promosi Kesehatan				12 Dokumen	12 Dokumen	0	0	91,260,000		DAK Non Fisik-BOKKB-BOK	Memperkuat Infrastruktur Untuk Mendukung Pengembangan Ekonomi Dan Pelayanan Dasar	f. Meningkatkan layanan pendidikan dan kesehatan yang berkualitas dan terjangkau	0	12 Dokumen	82,819,000	Dinas Kesehatan
1 02 02 2.02 20	Pengelolaan Surveilans Kesehatan	Jumlah Dokumen Hasil Pengelolaan Surveilans Kesehatan					1 Dokumen	0	0	9,740,000	Kab. Katingan, Tewang Sangalang Garing, Semua Kelurahan	DAK Non Fisik-BOKKB-BOK DAK Non Fisik - BOKKB - Akreditasi Puskesmas	Memperkuat Infrastruktur Untuk Mendukung Pengembangan Ekonomi Dan Pelayanan Dasar	f. Meningkatkan layanan pendidikan dan kesehatan yang berkualitas dan terjangkau	0	1 Dokumen	9,740,000	Dinas Kesehatan
1 02 02 2.02 25	Pelayanan Kesehatan Penyakit Menular dan Tidak Menular	Jumlah Dokumen Hasil Pelayanan Kesehatan Penyakit Menular dan Tidak Menular				12 Dokumen	12 Dokumen	30,849,000	30,849,000	216,870,000	Kab. Katingan, Tewang Sangalang Garing, Semua Kelurahan	DAK Non Fisik-BOKKB-BOK	Memperkuat Infrastruktur Untuk Mendukung Pengembangan Ekonomi Dan Pelayanan Dasar	f. Meningkatkan layanan pendidikan dan kesehatan yang berkualitas dan terjangkau	0	12 Dokumen	80,849,000	Dinas Kesehatan

**Penetapan Perubahan Rencana Kerja Pemerintah Daerah (RKPD)
Kabupaten Katingan
Tahun 2023**

Kode	Urusan/ Bidang Urusan/ Program/ Kegiatan/ Sub Kegiatan	Indikator Program/ Kegiatan/ Sub Kegiatan	Target Akhir Periode RPJMD	Realisasi Capaian RKPD Tahun 2021	Prakiraan Capaian Target RKPD Tahun 2022	Capaian Kinerja dan Kerangka Pendanaan								Kelompok Sasaran	Prakiraan Maju Rencana Tahun 2024		Perangkat Daerah Penanggung Jawab	
						Target 2023		Pagu Indikatif			Lokasi	Sumber Dana	Prioritas		Target	Pagu Indikatif		
						Semula	Menjadi	RKPD 2023	APBD 2023	RKPD 2023 Perubahan			Nasional					Daerah
1 02 02 2.02 28	Pengambilan dan Pengiriman Spesimen Penyakit Potensial KLB ke Laboratorium Rujukan/Nasional	Jumlah Spesimen Penyakit Potensial Kejadian Luar Biasa (KLB) ke Laboratorium Rujukan/Nasional yang Didistribusikan					1 Paket	0	0	3,680,000	Kab. Katingan, Tewang Sangalang Garing, Semua Kelurahan	DAK Non Fisik-BOKKB-BOK	f. Meningkatkan layanan pendidikan dan kesehatan yang berkualitas dan terjangkau	0	1 Paket	10,000,000	Dinas Kesehatan	
1 02 02 2.02 33	Operasional Pelayanan Puskesmas	Jumlah Dokumen Operasional Pelayanan Puskesmas				12 Dokumen	12 Dokumen	100,094,000	200,094,000	195,555,000	Kab. Katingan, Tewang Sangalang Garing, Semua Kelurahan	DAK Non Fisik-BOKKB-BOK	Memperkuat Infrastruktur Untuk Mendukung Pengembangan Ekonomi Dan Pelayanan Dasar	f. Meningkatkan layanan pendidikan dan kesehatan yang berkualitas dan terjangkau	0	12 Dokumen	100,094,000	Dinas Kesehatan
1 02 02 2.02 34	Operasional Pelayanan Fasilitas Kesehatan Lainnya	Jumlah Dokumen Operasional Pelayanan Fasilitas Kesehatan Lainnya				12 Dokumen	12 Dokumen	705,000,000	555,000,000	425,000,000	Kab. Katingan, Tewang Sangalang Garing, Semua Kelurahan	Dana Transfer Umum-Dana Alokasi Umum DAK Non Fisik-BOKKB-BOK	Memperkuat Infrastruktur Untuk Mendukung Pengembangan Ekonomi Dan Pelayanan Dasar	f. Meningkatkan layanan pendidikan dan kesehatan yang berkualitas dan terjangkau	0	12 Dokumen	705,000,000	Dinas Kesehatan
1 02 02 2.02 37	Pelaksanaan Kewaspadaan Dini dan Respon Wabah	Jumlah Dokumen Hasil Pelaksanaan Kewaspadaan Dini dan Respon Wabah				12 Dokumen	12 Dokumen	145,590,000	145,590,000	0	Kab. Katingan, Tewang Sangalang Garing, Semua Kelurahan	DAK Non Fisik-BOKKB-BOK	Memperkuat Infrastruktur Untuk Mendukung Pengembangan Ekonomi Dan Pelayanan Dasar	f. Meningkatkan layanan pendidikan dan kesehatan yang berkualitas dan terjangkau	0	12 Dokumen	195,590,000	Dinas Kesehatan
1 02 02 2.02 40	Pengelolaan pelayanan kesehatan orang dengan Tuberkulosis	Jumlah orang dengan Tuberkulosis yang mendapatkan pelayanan kesehatan sesuai standar					132 Orang	0	0	10,880,000	Kab. Katingan, Tewang Sangalang Garing, Semua Kelurahan	DAK Non Fisik-BOKKB-BOK	f. Meningkatkan layanan pendidikan dan kesehatan yang berkualitas dan terjangkau	0	132 Orang	15,000,000	Dinas Kesehatan	
1 02 02 2.04	Penerbitan Izin Rumah Sakit Kelas C, D dan Fasilitas Pelayanan Kesehatan Tingkat Daerah Kabupaten/Kota							0	150,000,000	150,000,000						150,000,000		
1 02 02 2.04 03	Peningkatan Mutu Pelayanan Fasilitas Kesehatan	Jumlah Fasilitas Kesehatan yang Dilakukan Pengukuran Indikator Nasional Mutu (INM) Pelayanan kesehatan				1 Unit	1 Unit	0	150,000,000	150,000,000		Dana Transfer Umum-Dana Alokasi Umum	f. Meningkatkan layanan pendidikan dan kesehatan yang berkualitas dan terjangkau		1 Unit	150,000,000	Dinas Kesehatan	
1 02 03	PROGRAM PENINGKATAN KAPASITAS SUMBER DAYA MANUSIA	Persentase Sumber Daya Manusia Kesehatan (SDMK) yang Kompeten	%		%	97% %	97% %	118,560,000	118,560,000	0					97% %	158,560,000		

**Penetapan Perubahan Rencana Kerja Pemerintah Daerah (RKPD)
Kabupaten Katingan
Tahun 2023**

Kode	Urusan/ Bidang Urusan/ Program/ Kegiatan/ Sub Kegiatan	Indikator Program/ Kegiatan/ Sub Kegiatan	Target Akhir Periode RPJMD	Realisasi Capaian RKPD Tahun 2021	Prakiraan Capaian Target RKPD Tahun 2022	Capaian Kinerja dan Kerangka Pendanaan								Kelompok Sasaran	Prakiraan Maju Rencana Tahun 2024		Perangkat Daerah Penanggung Jawab	
						Target 2023		Pagu Indikatif			Lokasi	Sumber Dana	Prioritas		Target	Pagu Indikatif		
						Semula	Menjadi	RKPD 2023	APBD 2023	RKPD 2023 Perubahan			Nasional					Daerah
	KESEHATAN																	
1 02 03 2.02	Perencanaan Kebutuhan dan Pendayagunaan Sumber Daya Manusia Kesehatan untuk UKP dan UKM di Wilayah Kabupaten/Kota	Peningkatan jumlah tenaga kesehatan pada puskesmas yang mengikuti pelatihan Pengembangan SDM	Puskesmas		Puskesmas	16 Puskesmas	16 Puskesmas	118,560,000	118,560,000	0					16 Puskesmas	158,560,000		
1 02 03 2.02 02	Pemenuhan Kebutuhan Sumber Daya Manusia Kesehatan Sesuai Standar	Jumlah Sumber Daya Manusia Kesehatan yang Memenuhi Standar di Fasilitas Pelayanan Kesehatan (Fasyankes) Jumlah Sumber Daya Manusia Kesehatan yang Memenuhi Standar di Fasilitas Pelayanan Kesehatan (Fasyankes)				0 Orang 12 Orang	0 Orang 12 Orang	118,560,000	118,560,000	0	Kab. Katingan, Tewang Sangalang Garing, Semua Kelurahan	DAK Non Fisik-BOKKB-BOK	Memperkuat Infrastruktur Untuk Mendukung Pengembangan Ekonomi Dan Pelayanan Dasar	f. Meningkatkan layanan pendidikan dan kesehatan yang berkualitas dan terjangkau	0	0 Orang 12 Orang	158,560,000	Dinas Kesehatan
1 02 05	PROGRAM PEMBERDAYAAN MASYARAKAT BIDANG KESEHATAN	Proporsi Kesehatan Berbasis Masyarakat (UKBM) Aktif	%		%	97 %	97 %	74,900,000	74,900,000	0					97 %	224,900,000		
1 02 05 2.01	Advokasi, Pemberdayaan, Kemitraan, Peningkatan Peran serta Masyarakat dan Lintas Sektor Tingkat Daerah Kabupaten/Kota	Persentase balita stunting menurun	%		%	22.8 %	22.8 %	25,500,000	25,500,000	0					22.8 %	75,500,000		
1 02 05 2.01 01	Peningkatan Upaya Promosi Kesehatan, Advokasi, Kemitraan dan Pemberdayaan Masyarakat	Jumlah Dokumen Promosi Kesehatan, Advokasi, Kemitraan dan Pemberdayaan Masyarakat				12 Dokumen	12 Dokumen	25,500,000	25,500,000	0	Kab. Katingan, Tewang Sangalang Garing, Semua Kelurahan	DAK Non Fisik-BOKKB-BOK	Memperkuat Infrastruktur Untuk Mendukung Pengembangan Ekonomi Dan Pelayanan Dasar	f. Meningkatkan layanan pendidikan dan kesehatan yang berkualitas dan terjangkau f. Meningkatkan layanan pendidikan dan kesehatan yang berkualitas dan terjangkau	0	12 Dokumen	75,500,000	Dinas Kesehatan
1 02 05 2.02	Pelaksanaan Sehat dalam rangka Promotif Preventif Tingkat Daerah Kabupaten/Kota	Persentase rumah tangga ber PHBS	%		%	100 %	100 %	34,400,000	34,400,000	0					100 %	84,400,000		
1 02 05 2.02 01	Penyelenggaraan Promosi Kesehatan dan Gerakan Hidup Bersih dan Sehat	Jumlah Dokumen Hasil Penyelenggaraan Promosi Kesehatan dan Gerakan Hidup Bersih dan Sehat				0 Dokumen	0 Dokumen	34,400,000	34,400,000	0	Kab. Katingan, Tewang Sangalang Garing,	DAK Non Fisik-BOKKB-BOK	Memperkuat Infrastruktur Untuk Mendukung Pengembangan	f. Meningkatkan layanan pendidikan dan kesehatan yang berkualitas dan	0	0 Dokumen	84,400,000	Dinas Kesehatan

**Penetapan Perubahan Rencana Kerja Pemerintah Daerah (RKPD)
Kabupaten Katingan
Tahun 2023**

Kode	Urusan/ Bidang Urusan/ Program/ Kegiatan/ Sub Kegiatan	Indikator Program/ Kegiatan/ Sub Kegiatan	Target Akhir Periode RPJMD	Realisasi Capaian RKPD Tahun 2021	Prakiraan Capaian Target RKPD Tahun 2022	Capaian Kinerja dan Kerangka Pendanaan								Kelompok Sasaran	Prakiraan Maju Rencana Tahun 2024		Perangkat Daerah Penanggung Jawab	
						Target 2023		Pagu Indikatif			Lokasi	Sumber Dana	Prioritas		Target	Pagu Indikatif		
						Semula	Menjadi	RKPD 2023	APBD 2023	RKPD 2023 Perubahan			Nasional					Daerah
											Semua Kelurahan		Ekonomi Dan Pelayanan Dasar	terjangkau				
1 02 05 2.03	Pengembangan dan Pelaksanaan Upaya Kesehatan Bersumber Daya Masyarakat (UKBM) Tingkat Daerah Kabupaten/Kota	Jumlah Desa/Kelurahan Open Defecation Free (OPD)	Desa		Desa	20 Desa	20 Desa	15,000,000	15,000,000	0					20 Desa	65,000,000		
1 02 05 2.03 01	Bimbingan Teknis dan Supervisi Pengembangan dan Pelaksanaan Upaya Kesehatan Bersumber Daya Masyarakat (UKBM)	Jumlah Dokumen Hasil Bimbingan Teknis dan Supervisi Upaya Kesehatan Bersumber Daya Masyarakat (UKBM)				12 Dokumen	12 Dokumen	15,000,000	15,000,000	0	Kab. Katingan, Tewang Sangalang Garing, Semua Kelurahan	DAK Non Fisik- BOKKB- BOK	Memperkuat Infrastruktur Untuk Mendukung Pengembangan Ekonomi Dan Pelayanan Dasar	f. Meningkatkan layanan pendidikan dan kesehatan yang berkualitas dan terjangkau	0	12 Dokumen	65,000,000	Dinas Kesehatan
1	URUSAN PEMERINTAHAN WAJIB YANG BERKAITAN DENGAN PELAYANAN DASAR																	
1 02	URUSAN PEMERINTAHAN BIDANG KESEHATAN							4,228,613,655	1,669,037,000	1,366,664,000						5,163,246,267		
1 02 01	PROGRAM PENUNJANG URUSAN PEMERINTAHAN DAERAH KABUPATEN/KOTA A	Nilai LAKIP	A		0	A	A	2,857,033,488	0	0						A	3,000,000,000	
1 02 01 2.02	Administrasi Keuangan Perangkat Daerah	Pembinaan Bendahara	%		%	100 %	100 %	2,857,033,488	0	0						100 %	3,000,000,000	
1 02 01 2.02 01	Penyediaan Gaji dan Tunjangan ASN	Jumlah Orang yang Menerima Gaji dan Tunjangan ASN				54 Orang/bulan	54 Orang/bulan	2,857,033,488	0	0	Kab. Katingan, Pulau Malan, Buntut Bali	Dana Transfer Umum-Dana Alokasi Umum	Memperkuat Infrastruktur Untuk Mendukung Pengembangan Ekonomi Dan Pelayanan Dasar	f. Meningkatkan layanan kesehatan dan kesehatan yang berkualitas dan terjangkau	0	54 Orang/bulan	3,000,000,000	Dinas Kesehatan
1 02 02	PROGRAM PEMENUHAN UPAYA KESEHATAN PERORANGAN DAN UPAYA KESEHATAN MASYARAKAT	Persentase Penyediaan Layanan Standar Pelayanan Minimal (SPM) Bidang Kesehatan	%		%	97 %	97 %	1,220,328,500	1,449,853,600	1,354,609,600						97 %	1,810,429,600	
1 02 02 2.02	Penyediaan Layanan Kesehatan untuk UKM dan UKP Rujukan Tingkat Daerah Kabupaten/Kota	Persentase puskesmas yang terakreditasi minimal madya	%		%	100 %	100 %	1,220,328,500	1,299,853,600	1,204,609,600						100 %	1,660,429,600	

**Penetapan Perubahan Rencana Kerja Pemerintah Daerah (RKPD)
Kabupaten Katingan
Tahun 2023**

Kode	Urusan/ Bidang Urusan/ Program/ Kegiatan/ Sub Kegiatan	Indikator Program/ Kegiatan/ Sub Kegiatan	Target Akhir Periode RPJMD	Realisasi Capaian RKPD Tahun 2021	Prakiraan Capaian Target RKPD Tahun 2022	Capaian Kinerja dan Kerangka Pendanaan								Kelompok Sasaran	Prakiraan Maju Rencana Tahun 2024		Perangkat Daerah Penanggung Jawab	
						Target 2023		Pagu Indikatif			Lokasi	Sumber Dana	Prioritas		Target	Pagu Indikatif		
						Semula	Menjadi	RKPD 2023	APBD 2023	RKPD 2023 Perubahan			Nasional					Daerah
1 02 02 2.02 01	Pengelolaan Pelayanan Kesehatan Ibu Hamil	Jumlah Ibu Hamil yang Mendapatkan Pelayanan Kesehatan Sesuai Standar				200 Orang	200 Orang	148,717,900	134,440,000	87,080,000	Kab. Katingan, Pulau Malan, Semua Kelurahan	DAK Non Fisik- BOKKB- BOK	Memperkuat Infrastruktur Untuk Mendukung Pengembangan Ekonomi Dan Pelayanan Dasar	f. Meningkatkan layanan pendidikan dan kesehatan yang berkualitas dan terjangkau	0	200 Orang	150,000,000	Dinas Kesehatan
1 02 02 2.02 05	Pengelolaan Pelayanan Kesehatan pada Usia Pendidikan Dasar	Jumlah Anak Usia Pendidikan Dasar yang Mendapatkan Pelayanan Kesehatan Sesuai Standar					8238 Orang	0	0	28,480,000	Kab. Katingan, Pulau Malan, Semua Kelurahan	DAK Non Fisik- BOKKB- BOK		f. Meningkatkan layanan pendidikan dan kesehatan yang berkualitas dan terjangkau	0	8238 Orang	40,000,000	Dinas Kesehatan
1 02 02 2.02 10	Pengelolaan Pelayanan Kesehatan Orang dengan Gangguan Jiwa Berat	Jumlah Orang yang Mendapatkan Pelayanan Kesehatan Orang dengan Gangguan Jiwa Berat Sesuai Standar					15 Orang	0	0	6,250,000	Kab. Katingan, Pulau Malan, Semua Kelurahan	DAK Non Fisik- BOKKB- BOK		f. Meningkatkan layanan pendidikan dan kesehatan yang berkualitas dan terjangkau	0	15 Orang	30,000,000	Dinas Kesehatan
1 02 02 2.02 11	Pengelolaan Pelayanan Kesehatan Orang Terduga Tuberkulosis	Jumlah Orang Terduga Menderita Tuberkulosis yang Mendapatkan Pelayanan Sesuai Standar					132 Orang	0	0	12,500,000	Kab. Katingan, Pulau Malan, Semua Kelurahan	DAK Non Fisik- BOKKB- BOK		f. Meningkatkan layanan pendidikan dan kesehatan yang berkualitas dan terjangkau	0	132 Orang	30,000,000	Dinas Kesehatan
1 02 02 2.02 12	Pengelolaan Pelayanan Kesehatan Orang dengan Risiko Terinfeksi HIV	Jumlah Orang Terduga Menderita HIV yang Mendapatkan Pelayanan Sesuai Standar					15 Orang	0	0	13,728,800	Kab. Katingan, Pulau Malan, Semua Kelurahan	DAK Non Fisik- BOKKB- BOK		f. Meningkatkan layanan pendidikan dan kesehatan yang berkualitas dan terjangkau	0	15 Orang	20,000,000	Dinas Kesehatan
1 02 02 2.02 15	Pengelolaan Pelayanan Kesehatan Gizi Masyarakat	Jumlah Dokumen Hasil Pengelolaan Pelayanan Kesehatan Gizi Masyarakat				0 Dokumen	0 Dokumen	105,375,000	122,554,000	187,909,000	Kab. Katingan, Pulau Malan, Semua Kelurahan	DAK Non Fisik- BOKKB- BOK	Memperkuat Infrastruktur Untuk Mendukung Pengembangan Ekonomi Dan Pelayanan Dasar	f. Meningkatkan layanan pendidikan dan kesehatan yang berkualitas dan terjangkau	0	0 Dokumen	106,375,000	Dinas Kesehatan
1 02 02 2.02 17	Pengelolaan Pelayanan Kesehatan Lingkungan	Jumlah Dokumen Hasil Pengelolaan Pelayanan Kesehatan Lingkungan					1 Dokumen	0	0	34,440,000	Kab. Katingan, Pulau Malan, Semua Kelurahan	DAK Non Fisik- BOKKB- BOK DAK Non Fisik - BOKKB - Akreditasi Puskesmas		f. Meningkatkan layanan pendidikan dan kesehatan yang berkualitas dan terjangkau	0	1 Dokumen	30,000,000	Dinas Kesehatan
1 02 02 2.02 18	Pengelolaan Pelayanan Promosi Kesehatan	Jumlah Dokumen Hasil Pengelolaan Pelayanan Promosi Kesehatan				12 Dokumen	12 Dokumen	0	0	31,911,000		DAK Non Fisik- BOKKB- BOK	Memperkuat Infrastruktur Untuk Mendukung Pengembangan Ekonomi Dan Pelayanan Dasar	f. Meningkatkan layanan pendidikan dan kesehatan yang berkualitas dan terjangkau	0	12 Dokumen	82,819,000	Dinas Kesehatan

**Penetapan Perubahan Rencana Kerja Pemerintah Daerah (RKPD)
Kabupaten Katingan
Tahun 2023**

Kode	Urusan/ Bidang Urusan/ Program/ Kegiatan/ Sub Kegiatan	Indikator Program/ Kegiatan/ Sub Kegiatan	Target Akhir Periode RPJMD	Realisasi Capaian RKPD Tahun 2021	Prakiraan Capaian Target RKPD Tahun 2022	Capaian Kinerja dan Kerangka Pendanaan								Kelompok Sasaran	Prakiraan Maju Rencana Tahun 2024		Perangkat Daerah Penanggung Jawab	
						Target 2023		Pagu Indikatif			Lokasi	Sumber Dana	Prioritas		Target	Pagu Indikatif		
						Semula	Menjadi	RKPD 2023	APBD 2023	RKPD 2023 Perubahan			Nasional					Daerah
1 02 02 2.02 20	Pengelolaan Surveilans Kesehatan	Jumlah Dokumen Hasil Pengelolaan Surveilans Kesehatan					1 Dokumen	0	0	12,264,400	Kab. Katingan, Pulau Malan, Semua Kelurahan	DAK Non Fisik-BOKKB-BOK DAK Non Fisik - BOKKB - Akreditasi Puskesmas		f. Meningkatkan layanan pendidikan dan kesehatan yang berkualitas dan terjangkau	0	1 Dokumen	30,000,000	Dinas Kesehatan
1 02 02 2.02 22	Pengelolaan Pelayanan Kesehatan Jiwa dan NAPZA	Jumlah Penyalahguna NAPZA yang Mendapatkan Pelayanan Kesehatan					19 Orang	0	0	4,920,000	Kab. Katingan, Pulau Malan, Semua Kelurahan	DAK Non Fisik-BOKKB-BOK		f. Meningkatkan layanan pendidikan dan kesehatan yang berkualitas dan terjangkau	0	19 Orang	30,000,000	Dinas Kesehatan
1 02 02 2.02 25	Pelayanan Kesehatan Penyakit Menular dan Tidak Menular	Jumlah Dokumen Hasil Pelayanan Kesehatan Penyakit Menular dan Tidak Menular				12 Dokumen	12 Dokumen	76,866,600	85,987,440	245,381,360	Kab. Katingan, Pulau Malan, Semua Kelurahan	DAK Non Fisik-BOKKB-BOK	Memperkuat Infrastruktur Untuk Mendukung Pengembangan Ekonomi Dan Pelayanan Dasar	f. Meningkatkan layanan pendidikan dan kesehatan yang berkualitas dan terjangkau	0	12 Dokumen	126,866,600	Dinas Kesehatan
1 02 02 2.02 28	Pengambilan dan Pengiriman Spesimen Penyakit Potensial KLB ke Laboratorium Rujukan/Nasional	Jumlah Spesimen Penyakit Potensial Kejadian Luar Biasa (KLB) ke Laboratorium Rujukan/Nasional yang Didistribusikan					1 Paket	0	0	7,840,000	Kab. Katingan, Pulau Malan, Semua Kelurahan	DAK Non Fisik-BOKKB-BOK		f. Meningkatkan layanan pendidikan dan kesehatan yang berkualitas dan terjangkau	0	1 Paket	10,000,000	Dinas Kesehatan
1 02 02 2.02 33	Operasional Pelayanan Puskesmas	Jumlah Dokumen Operasional Pelayanan Puskesmas				12 Dokumen	12 Dokumen	85,360,000	292,904,000	192,904,000	Kab. Katingan, Pulau Malan, Semua Kelurahan	DAK Non Fisik-BOKKB-BOK	Memperkuat Infrastruktur Untuk Mendukung Pengembangan Ekonomi Dan Pelayanan Dasar	f. Meningkatkan layanan pendidikan dan kesehatan yang berkualitas dan terjangkau	0	12 Dokumen	85,360,000	Dinas Kesehatan
1 02 02 2.02 34	Operasional Pelayanan Fasilitas Kesehatan Lainnya	Jumlah Dokumen Operasional Pelayanan Fasilitas Kesehatan Lainnya				12 Dokumen	12 Dokumen	595,000,000	445,000,000	320,000,000	Kab. Katingan, Pulau Malan, Semua Kelurahan	Dana Transfer Umum-Dana Alokasi Umum	Memperkuat Infrastruktur Untuk Mendukung Pengembangan Ekonomi Dan Pelayanan Dasar	f. Meningkatkan layanan pendidikan dan kesehatan yang berkualitas dan terjangkau	0	12 Dokumen	595,000,000	Dinas Kesehatan
1 02 02 2.02 37	Pelaksanaan Kewaspadaan Dini dan Respon Wabah	Jumlah Dokumen Hasil Pelaksanaan Kewaspadaan Dini dan Respon Wabah				12 Dokumen	12 Dokumen	209,009,000	218,968,160	0	Kab. Katingan, Pulau Malan, Semua Kelurahan	DAK Non Fisik-BOKKB-BOK	Memperkuat Infrastruktur Untuk Mendukung Pengembangan Ekonomi Dan Pelayanan Dasar	f. Meningkatkan layanan pendidikan dan kesehatan yang berkualitas dan terjangkau	0	12 Dokumen	259,009,000	Dinas Kesehatan
1 02 02 2.02 40	Pengelolaan pelayanan kesehatan orang dengan Tuberkulosis	Jumlah orang dengan Tuberkulosis yang mendapatkan pelayanan kesehatan sesuai standar					132 Orang	0	0	12,500,000	Kab. Katingan, Pulau Malan, Semua Kelurahan	DAK Non Fisik-BOKKB-BOK		f. Meningkatkan layanan pendidikan dan kesehatan yang berkualitas dan terjangkau	0	132 Orang	15,000,000	Dinas Kesehatan

**Penetapan Perubahan Rencana Kerja Pemerintah Daerah (RKPD)
Kabupaten Katingan
Tahun 2023**

Kode	Urusan/ Bidang Urusan/ Program/ Kegiatan/ Sub Kegiatan	Indikator Program/ Kegiatan/ Sub Kegiatan	Target Akhir Periode RPJMD	Realisasi Capaian RKPD Tahun 2021	Prakiraan Capaian Target RKPD Tahun 2022	Capaian Kinerja dan Kerangka Pendanaan								Kelompok Sasaran	Prakiraan Maju Rencana Tahun 2024		Perangkat Daerah Penanggung Jawab		
						Target 2023		Pagu Indikatif			Lokasi	Sumber Dana	Prioritas		Target	Pagu Indikatif			
						Semula	Menjadi	RKPD 2023	APBD 2023	RKPD 2023 Perubahan			Nasional					Daerah	
1 02 02 2.02 42	Pengelolaan pelayanan kesehatan Malaria	Jumlah orang yang mendapatkan pelayanan kesehatan malaria					19 Orang	0	0	6,501,040	Kab. Katingan, Pulau Malan, Semua Kelurahan	DAK Non Fisik-BOKKB-BOK	f. Meningkatkan layanan pendidikan dan kesehatan yang berkualitas dan terjangkau	0	19 Orang	20,000,000	Dinas Kesehatan		
1 02 02 2.04	Penerbitan Izin Rumah Sakit Kelas C, D dan Fasilitas Pelayanan Kesehatan Tingkat Daerah Kabupaten/Kota							0	150,000,000	150,000,000						150,000,000			
1 02 02 2.04 03	Peningkatan Mutu Pelayanan Fasilitas Kesehatan	Jumlah Fasilitas Kesehatan yang Dilakukan Pengukuran Indikator Nasional Mutu (INM) Pelayanan kesehatan				1 Unit	1 Unit	0	150,000,000	150,000,000		Dana Transfer Umum-Dana Alokasi Umum	f. Meningkatkan layanan pendidikan dan kesehatan yang berkualitas dan terjangkau		1 Unit	150,000,000	Dinas Kesehatan		
1 02 03	PROGRAM PENINGKATAN KAPASITAS SUMBER DAYA MANUSIA KESEHATAN	Persentase Sumber Daya Manusia Kesehatan (SDMK) yang Kompeten	%	%		97% %	97% %		88,920,000	88,920,000	0				97% %	138,920,000			
1 02 03 2.02	Perencanaan Kebutuhan dan Pendayagunaan Sumber Daya Manusia Kesehatan untuk UKP dan UKM di Wilayah Kabupaten/Kota	Peningkatan jumlah tenaga kesehatan pada puskesmas yang mengikuti pelatihan Pengembangan SDM				Puskesmas	Puskesmas	16 Puskesmas	16 Puskesmas	88,920,000	88,920,000	0			16 Puskesmas	138,920,000			
1 02 03 2.02 02	Pemenuhan Kebutuhan Sumber Daya Manusia Kesehatan Sesuai Standar	Jumlah Sumber Daya Manusia Kesehatan yang Memenuhi Standar di Fasilitas Pelayanan Kesehatan (Fasyankes)					12 Orang	12 Orang	88,920,000	88,920,000	0	Kab. Katingan, Pulau Malan, Semua Kelurahan	DAK Non Fisik-BOKKB-BOK	Memperkuat Infrastruktur Untuk Mendukung Pengembangan Ekonomi Dan Pelayanan Dasar	f. Meningkatkan layanan pendidikan dan kesehatan yang berkualitas dan terjangkau	0	12 Orang	138,920,000	Dinas Kesehatan
1 02 05	PROGRAM PEMBERDAYAAN MASYARAKAT BIDANG KESEHATAN	Proporsi Kesehatan Berbasis Masyarakat (UKBM) Aktif	%	%		97 %	97 %		62,331,667	130,263,400	12,054,400				97 %	213,896,667			
1 02 05 2.01	Advokasi, Pemberdayaan, Kemitraan, Peningkatan Peran serta Masyarakat dan Lintas Sektor Tingkat Daerah Kabupaten/Kota	Persentase balita stunting menurun	%	%		22.8 %	22.8 %		29,466,667	55,950,000	0				22.8 %	79,466,667			

**Penetapan Perubahan Rencana Kerja Pemerintah Daerah (RKPD)
Kabupaten Katingan
Tahun 2023**

Kode	Urusan/ Bidang Urusan/ Program/ Kegiatan/ Sub Kegiatan	Indikator Program/ Kegiatan/ Sub Kegiatan	Target Akhir Periode RPJMD	Realisasi Capaian RKPD Tahun 2021	Prakiraan Capaian Target RKPD Tahun 2022	Capaian Kinerja dan Kerangka Pendanaan							Kelompok Sasaran	Prakiraan Maju Rencana Tahun 2024		Perangkat Daerah Penanggung Jawab			
						Target 2023		Pagu Indikatif			Lokasi	Sumber Dana		Prioritas			Target	Pagu Indikatif	
						Semula	Menjadi	RKPD 2023	APBD 2023	RKPD 2023 Perubahan				Nasional	Daerah				
1 02 05 2.01 01	Peningkatan Upaya Promosi Kesehatan, Advokasi, Kemitraan dan Pemberdayaan Masyarakat	Jumlah Dokumen Promosi Kesehatan, Advokasi, Kemitraan dan Pemberdayaan Masyarakat				12 Dokumen	12 Dokumen	29,466,667	55,950,000	0	Kab. Katingan, Pulau Malan, Semua Kelurahan	DAK Non Fisik-BOKKB-BOK	Memperkuat Infrastruktur Untuk Mendukung Pengembangan Ekonomi Dan Pelayanan Dasar	f. Meningkatkan pendidikan dan kesehatan yang berkualitas dan terjangkau f. Meningkatkan layanan pendidikan dan kesehatan yang berkualitas dan terjangkau	0	12 Dokumen	79,466,667	Dinas Kesehatan	
1 02 05 2.02	Pelaksanaan Sehat dalam rangka Promotif Preventif Tingkat Daerah Kabupaten/Kota	Persentase rumah tangga ber PHBS	%	%		100 %	100 %	17,865,000	60,504,000	0						100 %	89,430,000		
1 02 05 2.02 01	Penyelenggaraan Promosi Kesehatan dan Gerakan Hidup Bersih dan Sehat	Jumlah Dokumen Hasil Penyelenggaraan Promosi Kesehatan dan Gerakan Hidup Bersih dan Sehat				12 Dokumen	12 Dokumen	17,865,000	60,504,000	0	Kab. Katingan, Pulau Malan, Semua Kelurahan	DAK Non Fisik-BOKKB-BOK	Memperkuat Infrastruktur Untuk Mendukung Pengembangan Ekonomi Dan Pelayanan Dasar	f. Meningkatkan layanan pendidikan dan kesehatan yang berkualitas dan terjangkau	0	12 Dokumen	89,430,000	Dinas Kesehatan	
1 02 05 2.03	Pengembangan dan Pelaksanaan Upaya Kesehatan Bersumber Daya Masyarakat (UKBM) Tingkat Daerah Kabupaten/Kota	Jumlah Desa/Kelurahan Open Defecation Free (OPD)	Desa	Desa		20 Desa	20 Desa	15,000,000	13,809,400	12,054,400						20 Desa	45,000,000		
1 02 05 2.03 01	Bimbingan Teknis dan Supervisi Pengembangan dan Pelaksanaan Upaya Kesehatan Bersumber Daya Masyarakat (UKBM)	Jumlah Dokumen Hasil Bimbingan Teknis dan Supervisi Upaya Kesehatan Bersumber Daya Masyarakat (UKBM)				12 Dokumen	12 Dokumen	15,000,000	13,809,400	12,054,400	Kab. Katingan, Pulau Malan, Semua Kelurahan	DAK Non Fisik-BOKKB-BOK	Memperkuat Infrastruktur Untuk Mendukung Pengembangan Ekonomi Dan Pelayanan Dasar	f. Meningkatkan layanan pendidikan dan kesehatan yang berkualitas dan terjangkau	0	12 Dokumen	45,000,000	Dinas Kesehatan	
1	URUSAN PEMERINTAHAN WAJIB YANG BERKAITAN DENGAN PELAYANAN DASAR																		
1 02	URUSAN PEMERINTAHAN BIDANG KESEHATAN							6,859,181,363	2,265,270,000	2,133,673,000								8,035,012,000	
1 02 01	PROGRAM PENUNJANG URUSAN PEMERINTAHAN DAERAH KABUPATEN/KOTA A	Nilai LAKIP	A		0	A	A	4,693,911,363	0	0						A	5,000,000,000		
1 02 01 2.02	Administrasi Keuangan Perangkat Daerah	Pembinaan Bendahara	%	%		100 %	100 %	4,693,911,363	0	0						100 %	5,000,000,000		

**Penetapan Perubahan Rencana Kerja Pemerintah Daerah (RKPD)
Kabupaten Katingan
Tahun 2023**

Kode	Urusan/ Bidang Urusan/ Program/ Kegiatan/ Sub Kegiatan	Indikator Program/ Kegiatan/ Sub Kegiatan	Target Akhir Periode RPJMD	Realisasi Capaian RKPD Tahun 2021	Prakiraan Capaian Target RKPD Tahun 2022	Capaian Kinerja dan Kerangka Pendanaan								Kelompok Sasaran	Prakiraan Maju Rencana Tahun 2024		Perangkat Daerah Penanggung Jawab	
						Target 2023		Pagu Indikatif			Lokasi	Sumber Dana	Prioritas		Target	Pagu Indikatif		
						Semula	Menjadi	RKPD 2023	APBD 2023	RKPD 2023 Perubahan			Nasional					Daerah
1 02 01 2.02 01	Penyediaan Gaji dan Tunjangan ASN	Jumlah Orang yang Menerima Gaji dan Tunjangan ASN				59 Orang/bulan	59 Orang/bulan	4,693,911,363	0	0	Kab. Katingan, Katingan Tengah, Semua Kelurahan	Dana Transfer Umum-Dana Alokasi Umum	Memperkuat Infrastruktur Untuk Mendukung Pengembangan Ekonomi Dan Pelayanan Dasar	f. Meningkatkan layanan pendidikan dan kesehatan yang berkualitas dan terjangkau	0	59 Orang/bulan	5,000,000,000	Dinas Kesehatan
1 02 02	PROGRAM PEMENUHAN UPAYA KESEHATAN PERORANGAN DAN UPAYA KESEHATAN MASYARAKAT	Persentase Penyediaan Layanan Standar Pelayanan Minimal (SPM) Bidang Kesehatan	%	%		97 %	97 %	1,971,070,000	2,071,070,000	2,133,673,000						97 %	2,640,812,000	
1 02 02 2.02	Penyediaan Layanan Kesehatan untuk UKM dan UKP Rujukan Tingkat Daerah Kabupaten/Kota	Persentase puskesmas yang terakreditasi minimal madya	%	%		100 %	100 %	1,971,070,000	1,921,070,000	1,909,873,000						100 %	2,490,812,000	
1 02 02 2.02 01	Pengelolaan Pelayanan Kesehatan Ibu Hamil	Jumlah Ibu Hamil yang Mendapatkan Pelayanan Kesehatan Sesuai Standar				750 Orang	750 Orang	78,085,000	78,085,000	178,380,000	Kab. Katingan, Katingan Tengah, Semua Kelurahan	DAK Non Fisik-BOKKB-BOK	Memperkuat Infrastruktur Untuk Mendukung Pengembangan Ekonomi Dan Pelayanan Dasar	f. Meningkatkan layanan pendidikan dan kesehatan yang berkualitas dan terjangkau	0	750 Orang	82,819,000	Dinas Kesehatan
1 02 02 2.02 05	Pengelolaan Pelayanan Kesehatan pada Usia Pendidikan Dasar	Jumlah Anak Usia Pendidikan Dasar yang Mendapatkan Pelayanan Kesehatan Sesuai Standar					8238 Orang	0	0	111,200,000	Kab. Katingan, Katingan Tengah, Semua Kelurahan	DAK Non Fisik-BOKKB-BOK		f. Meningkatkan layanan pendidikan dan kesehatan yang berkualitas dan terjangkau	0	8238 Orang	40,000,000	Dinas Kesehatan
1 02 02 2.02 06	Pengelolaan Pelayanan Kesehatan pada Usia Produktif	Jumlah Penduduk Usia Produktif yang Mendapatkan Pelayanan Kesehatan Sesuai Standar					8238 Orang	0	0	18,056,000	Kab. Katingan, Katingan Tengah, Semua Kelurahan	DAK Non Fisik-BOKKB-BOK		f. Meningkatkan layanan pendidikan dan kesehatan yang berkualitas dan terjangkau	0	8238 Orang	40,000,000	Dinas Kesehatan
1 02 02 2.02 07	Pengelolaan Pelayanan Kesehatan pada Usia Lanjut	Jumlah Penduduk Usia Lanjut yang Mendapatkan Pelayanan Kesehatan Sesuai Standar					1026 Orang	0	0	12,200,000	Kab. Katingan, Katingan Tengah, Semua Kelurahan	DAK Non Fisik-BOKKB-BOK DAK Non Fisik - BOKKB - Akreditasi Puskesmas		f. Meningkatkan layanan pendidikan dan kesehatan yang berkualitas dan terjangkau	0	1026 Orang	40,000,000	Dinas Kesehatan
1 02 02 2.02 10	Pengelolaan Pelayanan Kesehatan Orang dengan Gangguan Jiwa Berat	Jumlah Orang yang Mendapatkan Pelayanan Kesehatan Orang dengan Gangguan Jiwa Berat Sesuai Standar					15 Orang	0	0	35,850,000	Kab. Katingan, Katingan Tengah, Semua Kelurahan	DAK Non Fisik-BOKKB-BOK		f. Meningkatkan layanan pendidikan dan kesehatan yang berkualitas dan terjangkau	0	15 Orang	30,000,000	Dinas Kesehatan

**Penetapan Perubahan Rencana Kerja Pemerintah Daerah (RKPD)
Kabupaten Katingan
Tahun 2023**

Kode	Urusan/ Bidang Urusan/ Program/ Kegiatan/ Sub Kegiatan	Indikator Program/ Kegiatan/ Sub Kegiatan	Target Akhir Periode RPJMD	Realisasi Capaian RKPD Tahun 2021	Prakiraan Capaian Target RKPD Tahun 2022	Capaian Kinerja dan Kerangka Pendanaan								Kelompok Sasaran	Prakiraan Maju Rencana Tahun 2024		Perangkat Daerah Penanggung Jawab	
						Target 2023		Pagu Indikatif			Lokasi	Sumber Dana	Prioritas		Target	Pagu Indikatif		
						Semula	Menjadi	RKPD 2023	APBD 2023	RKPD 2023 Perubahan			Nasional					Daerah
1 02 02 2.02 11	Pengelolaan Pelayanan Kesehatan Orang Terduga Tuberkulosis	Jumlah Orang Terduga Menderita Tuberkulosis yang Mendapatkan Pelayanan Sesuai Standar					132 Orang	0	0	30,410,000	Kab. Katingan, Katingan Tengah, Semua Kelurahan	DAK Non Fisik- BOKKB- BOK		f. Meningkatkan layanan pendidikan dan kesehatan yang berkualitas dan terjangkau	0	132 Orang	30,410,000	Dinas Kesehatan
1 02 02 2.02 12	Pengelolaan Pelayanan Kesehatan Orang dengan Risiko Terinfeksi HIV	Jumlah Orang Terduga Menderita HIV yang Mendapatkan Pelayanan Sesuai Standar					15 Orang	0	0	45,330,000	Kab. Katingan, Katingan Tengah, Semua Kelurahan	DAK Non Fisik- BOKKB- BOK		f. Meningkatkan layanan pendidikan dan kesehatan yang berkualitas dan terjangkau	0	15 Orang	45,330,000	Dinas Kesehatan
1 02 02 2.02 14	Pengelolaan Pelayanan Kesehatan bagi Penduduk Terdampak Krisis Kesehatan Akibat Bencana dan/atau Berpotensi Bencana	Jumlah Dokumen Hasil Pengelolaan Pelayanan Kesehatan bagi Penduduk Terdampak Krisis Kesehatan Akibat Bencana dan/atau Berpotensi Bencana Sesuai Standar					1 Dokumen	0	0	4,990,000	Kab. Katingan, Katingan Tengah, Semua Kelurahan	DAK Non Fisik- BOKKB- BOK		f. Meningkatkan layanan pendidikan dan kesehatan yang berkualitas dan terjangkau	0	1 Dokumen	4,990,000	Dinas Kesehatan
1 02 02 2.02 15	Pengelolaan Pelayanan Kesehatan Gizi Masyarakat	Jumlah Dokumen Hasil Pengelolaan Pelayanan Kesehatan Gizi Masyarakat				0 Dokumen	0 Dokumen	51,360,000	51,360,000	162,158,000	Kab. Katingan, Katingan Tengah, Semua Kelurahan	DAK Non Fisik- BOKKB- BOK	Memperkuat Infrastruktur Untuk Mendukung Pengembangan Ekonomi Dan Pelayanan Dasar	f. Meningkatkan layanan pendidikan dan kesehatan yang berkualitas dan terjangkau	0	0 Dokumen	82,819,000	Dinas Kesehatan
1 02 02 2.02 17	Pengelolaan Pelayanan Kesehatan Lingkungan	Jumlah Dokumen Hasil Pengelolaan Pelayanan Kesehatan Lingkungan					1 Dokumen	0	0	21,921,000	Kab. Katingan, Katingan Tengah, Semua Kelurahan	DAK Non Fisik- BOKKB- BOK DAK Non Fisik - BOKKB - Akreditasi Puskesmas	Memperkuat Infrastruktur Untuk Mendukung Pengembangan Ekonomi Dan Pelayanan Dasar	f. Meningkatkan layanan pendidikan dan kesehatan yang berkualitas dan terjangkau	0	1 Dokumen	30,000,000	Dinas Kesehatan
1 02 02 2.02 18	Pengelolaan Pelayanan Promosi Kesehatan	Jumlah Dokumen Hasil Pengelolaan Pelayanan Promosi Kesehatan				12 Dokumen	12 Dokumen	0	0	13,590,000	Kab. Katingan, Katingan Tengah, Semua Kelurahan	DAK Non Fisik- BOKKB- BOK	Memperkuat Infrastruktur Untuk Mendukung Pengembangan Ekonomi Dan Pelayanan Dasar	f. Meningkatkan layanan pendidikan dan kesehatan yang berkualitas dan terjangkau	0	12 Dokumen	82,819,000	Dinas Kesehatan
1 02 02 2.02 20	Pengelolaan Surveilans Kesehatan	Jumlah Dokumen Hasil Pengelolaan Surveilans Kesehatan					1 Dokumen	0	0	45,885,000	Kab. Katingan, Katingan Tengah, Semua Kelurahan	DAK Non Fisik- BOKKB- BOK DAK Non Fisik - BOKKB - Akreditasi Puskesmas	Memperkuat Infrastruktur Untuk Mendukung Pengembangan Ekonomi Dan Pelayanan Dasar	f. Meningkatkan layanan pendidikan dan kesehatan yang berkualitas dan terjangkau	0	1 Dokumen	30,000,000	Dinas Kesehatan

**Penetapan Perubahan Rencana Kerja Pemerintah Daerah (RKPD)
Kabupaten Katingan
Tahun 2023**

Kode	Urusan/ Bidang Urusan/ Program/ Kegiatan/ Sub Kegiatan	Indikator Program/ Kegiatan/ Sub Kegiatan	Target Akhir Periode RPJMD	Realisasi Capaian RKPD Tahun 2021	Prakiraan Capaian Target RKPD Tahun 2022	Capaian Kinerja dan Kerangka Pendanaan								Kelompok Sasaran	Prakiraan Maju Rencana Tahun 2024		Perangkat Daerah Penanggung Jawab	
						Target 2023		Pagu Indikatif			Lokasi	Sumber Dana	Prioritas		Target	Pagu Indikatif		
						Semula	Menjadi	RKPD 2023	APBD 2023	RKPD 2023 Perubahan			Nasional					Daerah
1 02 02 2.02 25	Pelayanan Kesehatan Penyakit Menular dan Tidak Menular	Jumlah Dokumen Hasil Pelayanan Kesehatan Penyakit Menular dan Tidak Menular				12 Dokumen	12 Dokumen	81,136,000	81,136,000	154,701,000	Kab. Katingan, Katingan Tengah, Semua Kelurahan	DAK Non Fisik-BOKKB-BOK	Memperkuat Infrastruktur Untuk Mendukung Pengembangan Ekonomi Dan Pelayanan Dasar	f. Meningkatkan layanan pendidikan dan kesehatan yang berkualitas dan terjangkau	0	12 Dokumen	131,136,000	Dinas Kesehatan
1 02 02 2.02 28	Pengambilan dan Pengiriman Spesimen Penyakit Potensial KLB ke Laboratorium Rujukan/Nasional	Jumlah Spesimen Penyakit Potensial Kejadian Luar Biasa (KLB) ke Laboratorium Rujukan/Nasional yang Didistribusikan					1 Paket	0	0	1,120,000	Kab. Katingan, Katingan Tengah, Semua Kelurahan	DAK Non Fisik-BOKKB-BOK		f. Meningkatkan layanan pendidikan dan kesehatan yang berkualitas dan terjangkau	0	1 Paket	10,000,000	Dinas Kesehatan
1 02 02 2.02 33	Operasional Pelayanan Puskesmas	Jumlah Dokumen Operasional Pelayanan Puskesmas				12 Dokumen	12 Dokumen	141,730,000	241,730,000	224,082,000	Kab. Katingan, Katingan Tengah, Semua Kelurahan	DAK Non Fisik-BOKKB-BOK	Memperkuat Infrastruktur Untuk Mendukung Pengembangan Ekonomi Dan Pelayanan Dasar	f. Meningkatkan layanan pendidikan dan kesehatan yang berkualitas dan terjangkau	0	12 Dokumen	141,730,000	Dinas Kesehatan
1 02 02 2.02 34	Operasional Pelayanan Fasilitas Kesehatan Lainnya	Jumlah Dokumen Operasional Pelayanan Fasilitas Kesehatan Lainnya				12 Dokumen	12 Dokumen	1,400,000,000	1,250,000,000	850,000,000	Kab. Katingan, Katingan Tengah, Semua Kelurahan	Dana Transfer Umum-Dana Alokasi Umum DAK Non Fisik-BOKKB-BOK	Memperkuat Infrastruktur Untuk Mendukung Pengembangan Ekonomi Dan Pelayanan Dasar	f. Meningkatkan layanan pendidikan dan kesehatan yang berkualitas dan terjangkau	0	12 Dokumen	1,400,000,000	Dinas Kesehatan
1 02 02 2.02 37	Pelaksanaan Kewaspadaan Dini dan Respon Wabah	Jumlah Dokumen Hasil Pelaksanaan Kewaspadaan Dini dan Respon Wabah				12 Dokumen	12 Dokumen	218,759,000	218,759,000	0	Kab. Katingan, Katingan Tengah, Semua Kelurahan	DAK Non Fisik-BOKKB-BOK	Memperkuat Infrastruktur Untuk Mendukung Pengembangan Ekonomi Dan Pelayanan Dasar	f. Meningkatkan layanan pendidikan dan kesehatan yang berkualitas dan terjangkau	0	12 Dokumen	268,759,000	Dinas Kesehatan
1 02 02 2.04	Penerbitan Izin Rumah Sakit Kelas C, D dan Fasilitas Pelayanan Kesehatan Tingkat Daerah Kabupaten/Kota							0	150,000,000	223,800,000							150,000,000	
1 02 02 2.04 03	Peningkatan Mutu Pelayanan Fasilitas Kesehatan	Jumlah Fasilitas Kesehatan yang Dilakukan Pengukuran Indikator Nasional Mutu (INM) Pelayanan kesehatan				1 Unit	1 Unit	0	150,000,000	223,800,000		Dana Transfer Umum-Dana Alokasi Umum		f. Meningkatkan layanan pendidikan dan kesehatan yang berkualitas dan terjangkau		1 Unit	150,000,000	Dinas Kesehatan
1 02 03	PROGRAM PENINGKATAN KAPASITAS SUMBER DAYA MANUSIA KESEHATAN	Persentase Sumber Daya Manusia Kesehatan (SDMK) yang Kompeten	%		%	97% %	97% %	88,920,000	88,920,000	0						97% %	138,920,000	

**Penetapan Perubahan Rencana Kerja Pemerintah Daerah (RKPD)
Kabupaten Katingan
Tahun 2023**

Kode	Urusan/ Bidang Urusan/ Program/ Kegiatan/ Sub Kegiatan	Indikator Program/ Kegiatan/ Sub Kegiatan	Target Akhir Periode RPJMD	Realisasi Capaian RKPD Tahun 2021	Prakiraan Capaian Target RKPD Tahun 2022	Capaian Kinerja dan Kerangka Pendanaan								Kelompok Sasaran	Prakiraan Maju Rencana Tahun 2024		Perangkat Daerah Penanggung Jawab	
						Target 2023		Pagu Indikatif			Lokasi	Sumber Dana	Prioritas		Target	Pagu Indikatif		
						Semula	Menjadi	RKPD 2023	APBD 2023	RKPD 2023 Perubahan			Nasional					Daerah
1 02 03 2.02	Perencanaan Kebutuhan dan Pendayagunaan Sumber Daya Manusia Kesehatan untuk UKP dan UKM di Wilayah Kabupaten/Kota	Peningkatan jumlah tenaga kesehatan pada puskesmas yang mengikuti pelatihan Pengembangan SDM	Puskesmas		Puskesmas	16 Puskesmas	16 Puskesmas	88,920,000	88,920,000	0						16 Puskesmas	138,920,000	
1 02 03 2.02 02	Pemenuhan Kebutuhan Sumber Daya Manusia Kesehatan Sesuai Standar	Jumlah Sumber Daya Manusia Kesehatan yang Memenuhi Standar di Fasilitas Pelayanan Kesehatan (Fasyankes) Jumlah Sumber Daya Manusia Kesehatan yang Memenuhi Standar di Fasilitas Pelayanan Kesehatan (Fasyankes)				0 Orang 12 Orang	0 Orang 12 Orang	88,920,000	88,920,000	0	Kab. Katingan, Katingan Tengah, Semua Kelurahan	DAK Non Fisik- BOKKB- BOK	Memperkuat Infrastruktur Untuk Mendukung Pengembangan Ekonomi Dan Pelayanan Dasar	f. Meningkatkan layanan pendidikan dan kesehatan yang berkualitas dan terjangkau	0	0 Orang 12 Orang	138,920,000	Dinas Kesehatan
1 02 05	PROGRAM PEMBERDAYAAN MASYARAKAT BIDANG KESEHATAN	Proporsi Kesehatan Berbasis Masyarakat (UKBM) Aktif	%		%	97 %	97 %	105,280,000	105,280,000	0						97 %	255,280,000	
1 02 05 2.01	Advokasi, Pemberdayaan, Kemitraan, Peningkatan Peran serta Masyarakat dan Lintas Sektor Tingkat Daerah Kabupaten/Kota	Persentase balita stunting menurun	%		%	22.8 %	22.8 %	43,350,000	43,350,000	0						22.8 %	93,350,000	
1 02 05 2.01 01	Peningkatan Upaya Promosi Kesehatan, Advokasi, Kemitraan dan Pemberdayaan Masyarakat	Jumlah Dokumen Promosi Kesehatan, Advokasi, Kemitraan dan Pemberdayaan Masyarakat				12 Dokumen	12 Dokumen	43,350,000	43,350,000	0	Kab. Katingan, Katingan Tengah, Semua Kelurahan	DAK Non Fisik- BOKKB- BOK	Memperkuat Infrastruktur Untuk Mendukung Pengembangan Ekonomi Dan Pelayanan Dasar	f. Meningkatkan layanan pendidikan dan kesehatan yang berkualitas dan terjangkau f. Meningkatkan layanan pendidikan dan kesehatan yang berkualitas dan terjangkau	0	12 Dokumen	93,350,000	Dinas Kesehatan
1 02 05 2.02	Pelaksanaan Sehat dalam rangka Promotif Preventif Tingkat Daerah Kabupaten/Kota	Persentase rumah tangga ber PHBS	%		%	100 %	100 %	39,430,000	39,430,000	0						100 %	89,430,000	
1 02 05 2.02 01	Penyelenggaraan Promosi Kesehatan dan Gerakan Hidup Bersih dan Sehat	Jumlah Dokumen Hasil Penyelenggaraan Promosi Kesehatan dan Gerakan Hidup Bersih dan Sehat				12 Dokumen	12 Dokumen	39,430,000	39,430,000	0	Kab. Katingan, Katingan Tengah, Semua Kelurahan	DAK Non Fisik- BOKKB- BOK	Memperkuat Infrastruktur Untuk Mendukung Pengembangan Ekonomi Dan	f. Meningkatkan layanan pendidikan dan kesehatan yang berkualitas dan terjangkau	0	12 Dokumen	89,430,000	Dinas Kesehatan

**Penetapan Perubahan Rencana Kerja Pemerintah Daerah (RKPD)
Kabupaten Katingan
Tahun 2023**

Kode	Urusan/ Bidang Urusan/ Program/ Kegiatan/ Sub Kegiatan	Indikator Program/ Kegiatan/ Sub Kegiatan	Target Akhir Periode RPJMD	Realisasi Capaian RKPD Tahun 2021	Prakiraan Capaian Target RKPD Tahun 2022	Capaian Kinerja dan Kerangka Pendanaan							Kelompok Sasaran	Prakiraan Maju Rencana Tahun 2024		Perangkat Daerah Penanggung Jawab			
						Target 2023		Pagu Indikatif			Lokasi	Sumber Dana		Prioritas			Target	Pagu Indikatif	
						Semula	Menjadi	RKPD 2023	APBD 2023	RKPD 2023 Perubahan				Nasional	Daerah				
1 02 05 2.03	Pengembangan dan Pelaksanaan Upaya Kesehatan Bersumber Daya Masyarakat (UKBM) Tingkat Daerah Kabupaten/Kota	Jumlah Desa/Kelurahan Open Defecation Free (OPD)	Desa		Desa	20 Desa	20 Desa	22,500,000	22,500,000	0			Pelayanan Dasar				20 Desa	72,500,000	
1 02 05 2.03 01	Bimbingan Teknis dan Supervisi Pengembangan dan Pelaksanaan Upaya Kesehatan Bersumber Daya Masyarakat (UKBM)	Jumlah Dokumen Hasil Bimbingan Teknis dan Supervisi Upaya Kesehatan Bersumber Daya Masyarakat (UKBM)				12 Dokumen	12 Dokumen	22,500,000	22,500,000	0	Kab. Katingan, Katingan Tengah, Semua Kelurahan	DAK Non Fisik-BOKKB-BOK	Memperkuat Infrastruktur Untuk Mendukung Pengembangan Ekonomi Dan Pelayanan Dasar	f. Meningkatkan layanan pendidikan dan kesehatan yang berkualitas dan terjangkau	0		12 Dokumen	72,500,000	Dinas Kesehatan
1	URUSAN PEMERINTAHAN WAJIB YANG BERKAITAN DENGAN PELAYANAN DASAR																		
1 02	URUSAN PEMERINTAHAN BIDANG KESEHATAN							4,733,638,969	2,108,126,000	1,692,089,900						5,823,612,000			
1 02 01	PROGRAM PENUNJANG URUSAN PEMERINTAHAN DAERAH KABUPATEN/KOTA A	Nilai LAKIP	A		0	A	A	2,725,512,969	0	0						A	3,000,000,000		
1 02 01 2.02	Administrasi Keuangan Perangkat Daerah	Pembinaan Bendahara	%		%	100 %	100 %	2,725,512,969	0	0						100 %	3,000,000,000		
1 02 01 2.02 01	Penyediaan Gaji dan Tunjangan ASN	Jumlah Orang yang Menerima Gaji dan Tunjangan ASN				55 Orang/bulan	55 Orang/bulan	2,725,512,969	0	0	Kab. Katingan, Sanaman Mantikei, Tumbang Kaman	Dana Transfer Umum-Dana Alokasi Umum	Memperkuat Infrastruktur Untuk Mendukung Pengembangan Ekonomi Dan Pelayanan Dasar	f. Meningkatkan layanan pendidikan dan kesehatan yang berkualitas dan terjangkau	0		55 Orang/bulan	3,000,000,000	Dinas Kesehatan
1 02 02	PROGRAM PEMENUHAN UPAYA KESEHATAN PERORANGAN DAN UPAYA KESEHATAN MASYARAKAT	Persentase Penyediaan Layanan Standar Pelayanan Minimal (SPM) Bidang Kesehatan	%		%	97 %	97 %	1,744,232,000	1,844,232,000	1,692,089,900						97 %	2,369,718,000		
1 02 02 2.02	Penyediaan Layanan Kesehatan untuk UKM dan UKP Rujukan Tingkat Daerah Kabupaten/Kota	Persentase puskesmas yang terakreditasi minimal madya	%		%	100 %	100 %	1,744,232,000	1,694,232,000	1,542,089,900						100 %	2,219,718,000		
1 02 02 2.02 01	Pengelolaan Pelayanan Kesehatan Ibu Hamil	Jumlah Ibu Hamil yang Mendapatkan Pelayanan Kesehatan Sesuai Standar				250 Orang	250 Orang	166,580,000	166,580,000	112,814,000	Kab. Katingan, Sanaman Mantikei, Semua Kelurahan	DAK Non Fisik-BOKKB-BOK	Memperkuat Infrastruktur Untuk Mendukung Pengembangan Ekonomi Dan Pelayanan Dasar	f. Meningkatkan layanan pendidikan dan kesehatan yang berkualitas dan terjangkau	0		250 Orang	180,000,000	Dinas Kesehatan

**Penetapan Perubahan Rencana Kerja Pemerintah Daerah (RKPD)
Kabupaten Katingan
Tahun 2023**

Kode	Urusan/ Bidang Urusan/ Program/ Kegiatan/ Sub Kegiatan	Indikator Program/ Kegiatan/ Sub Kegiatan	Target Akhir Periode RPJMD	Realisasi Capaian RKPD Tahun 2021	Prakiraan Capaian Target RKPD Tahun 2022	Capaian Kinerja dan Kerangka Pendanaan								Kelompok Sasaran	Prakiraan Maju Rencana Tahun 2024		Perangkat Daerah Penanggung Jawab	
						Target 2023		Pagu Indikatif			Lokasi	Sumber Dana	Prioritas		Target	Pagu Indikatif		
						Semula	Menjadi	RKPD 2023	APBD 2023	RKPD 2023 Perubahan			Nasional					Daerah
1 02 02 2.02 05	Pengelolaan Pelayanan Kesehatan pada Usia Pendidikan Dasar	Jumlah Anak Usia Pendidikan Dasar yang Mendapatkan Pelayanan Kesehatan Sesuai Standar					8238 Orang	0	0	30,336,000	Kab. Katingan, Sanaman Mantikei, Semua Kelurahan	DAK Non Fisik- BOKKB- BOK		f. Meningkatkan layanan pendidikan dan kesehatan yang berkualitas dan terjangkau	0	8238 Orang	40,000,000	Dinas Kesehatan
1 02 02 2.02 07	Pengelolaan Pelayanan Kesehatan pada Usia Lanjut	Jumlah Penduduk Usia Lanjut yang Mendapatkan Pelayanan Kesehatan Sesuai Standar					1026 Orang	0	0	77,550,000	Kab. Katingan, Sanaman Mantikei, Semua Kelurahan	DAK Non Fisik- BOKKB- BOK DAK Non Fisik - BOKKB - Akreditasi Puskesmas		f. Meningkatkan layanan pendidikan dan kesehatan yang berkualitas dan terjangkau	0	1026 Orang	40,000,000	Dinas Kesehatan
1 02 02 2.02 10	Pengelolaan Pelayanan Kesehatan Orang dengan Gangguan Jiwa Berat	Jumlah Orang yang Mendapatkan Pelayanan Kesehatan Orang dengan Gangguan Jiwa Berat Sesuai Standar					15 Orang	0	0	11,340,000	Kab. Katingan, Sanaman Mantikei, Semua Kelurahan	DAK Non Fisik- BOKKB- BOK		f. Meningkatkan layanan pendidikan dan kesehatan yang berkualitas dan terjangkau	0	15 Orang	30,000,000	Dinas Kesehatan
1 02 02 2.02 11	Pengelolaan Pelayanan Kesehatan Orang Terduga Tuberkulosis	Jumlah Orang Terduga Menderita Tuberkulosis yang Mendapatkan Pelayanan Sesuai Standar					132 Orang	0	0	11,560,000	Kab. Katingan, Sanaman Mantikei, Semua Kelurahan	DAK Non Fisik- BOKKB- BOK		f. Meningkatkan layanan pendidikan dan kesehatan yang berkualitas dan terjangkau	0	132 Orang	30,000,000	Dinas Kesehatan
1 02 02 2.02 12	Pengelolaan Pelayanan Kesehatan Orang dengan Risiko Terinfeksi HIV	Jumlah Orang Terduga Menderita HIV yang Mendapatkan Pelayanan Sesuai Standar					15 Orang	0	0	23,652,000	Kab. Katingan, Sanaman Mantikei, Semua Kelurahan	DAK Non Fisik- BOKKB- BOK		f. Meningkatkan layanan pendidikan dan kesehatan yang berkualitas dan terjangkau	0	15 Orang	20,000,000	Dinas Kesehatan
1 02 02 2.02 15	Pengelolaan Pelayanan Kesehatan Gizi Masyarakat	Jumlah Dokumen Hasil Pengelolaan Pelayanan Kesehatan Gizi Masyarakat				0 Dokumen	0 Dokumen	78,572,000	78,572,000	198,172,000	Kab. Katingan, Sanaman Mantikei, Semua Kelurahan	DAK Non Fisik- BOKKB- BOK	Memperkuat Infrastruktur Untuk Mendukung Pengembangan Ekonomi Dan Pelayanan Dasar	f. Meningkatkan layanan pendidikan dan kesehatan yang berkualitas dan terjangkau	0	0 Dokumen	82,819,000	Dinas Kesehatan
1 02 02 2.02 17	Pengelolaan Pelayanan Kesehatan Lingkungan	Jumlah Dokumen Hasil Pengelolaan Pelayanan Kesehatan Lingkungan					1 Dokumen	0	0	15,626,000	Kab. Katingan, Sanaman Mantikei, Semua Kelurahan	DAK Non Fisik- BOKKB- BOK DAK Non Fisik - BOKKB - Akreditasi Puskesmas		f. Meningkatkan layanan pendidikan dan kesehatan yang berkualitas dan terjangkau	0	1 Dokumen	30,000,000	Dinas Kesehatan
1 02 02 2.02 18	Pengelolaan Pelayanan Promosi Kesehatan	Jumlah Dokumen Hasil Pengelolaan Pelayanan Promosi Kesehatan				12 Dokumen	12 Dokumen	0	0	74,067,900		DAK Non Fisik- BOKKB- BOK	Memperkuat Infrastruktur Untuk Mendukung Pengembangan Ekonomi Dan Pelayanan Dasar	f. Meningkatkan layanan pendidikan dan kesehatan yang berkualitas dan terjangkau	0	12 Dokumen	82,819,000	Dinas Kesehatan

**Penetapan Perubahan Rencana Kerja Pemerintah Daerah (RKPD)
Kabupaten Katingan
Tahun 2023**

Kode	Urusan/ Bidang Urusan/ Program/ Kegiatan/ Sub Kegiatan	Indikator Program/ Kegiatan/ Sub Kegiatan	Target Akhir Periode RPJMD	Realisasi Capaian RKPD Tahun 2021	Prakiraan Capaian Target RKPD Tahun 2022	Capaian Kinerja dan Kerangka Pendanaan								Kelompok Sasaran	Prakiraan Maju Rencana Tahun 2024		Perangkat Daerah Penanggung Jawab	
						Target 2023		Pagu Indikatif			Lokasi	Sumber Dana	Prioritas		Target	Pagu Indikatif		
						Semula	Menjadi	RKPD 2023	APBD 2023	RKPD 2023 Perubahan			Nasional					Daerah
1 02 02 2.02 20	Pengelolaan Surveilans Kesehatan	Jumlah Dokumen Hasil Pengelolaan Surveilans Kesehatan					1 Dokumen	0	0	20,206,000	Kab. Katingan, Sanaman Mantikei, Semua Kelurahan	DAK Non Fisik- BOKKB- BOK DAK Non Fisik - BOKKB - Akreditasi Puskesmas		f. Meningkatkan layanan pendidikan dan kesehatan yang berkualitas dan terjangkau	0	1 Dokumen	30,000,000	Dinas Kesehatan
1 02 02 2.02 25	Pelayanan Kesehatan Penyakit Menular dan Tidak Menular	Jumlah Dokumen Hasil Pelayanan Kesehatan Penyakit Menular dan Tidak Menular				12 Dokumen	12 Dokumen	139,610,000	139,610,000	200,096,000	Kab. Katingan, Sanaman Mantikei, Semua Kelurahan	DAK Non Fisik- BOKKB- BOK	Memperkuat Infrastruktur Untuk Mendukung Pengembangan Ekonomi Dan Pelayanan Dasar	f. Meningkatkan layanan pendidikan dan kesehatan yang berkualitas dan terjangkau	0	12 Dokumen	189,610,000	Dinas Kesehatan
1 02 02 2.02 28	Pengambilan dan Pengiriman Spesimen Penyakit Potensial KLB ke Laboratorium Rujukan/Nasional	Jumlah Spesimen Penyakit Potensial Kejadian Luar Biasa (KLB) ke Laboratorium Rujukan/Nasional yang Didistribusikan					1 Paket	0	0	10,560,000	Kab. Katingan, Sanaman Mantikei, Semua Kelurahan	DAK Non Fisik- BOKKB- BOK		f. Meningkatkan layanan pendidikan dan kesehatan yang berkualitas dan terjangkau	0	1 Paket	10,000,000	Dinas Kesehatan
1 02 02 2.02 33	Operasional Pelayanan Puskesmas	Jumlah Dokumen Operasional Pelayanan Puskesmas				12 Dokumen	12 Dokumen	94,540,000	194,540,000	215,026,000	Kab. Katingan, Sanaman Mantikei, Semua Kelurahan	DAK Non Fisik- BOKKB- BOK	Memperkuat Infrastruktur Untuk Mendukung Pengembangan Ekonomi Dan Pelayanan Dasar	f. Meningkatkan layanan pendidikan dan kesehatan yang berkualitas dan terjangkau	0	12 Dokumen	94,540,000	Dinas Kesehatan
1 02 02 2.02 34	Operasional Pelayanan Fasilitas Kesehatan Lainnya	Jumlah Dokumen Operasional Pelayanan Fasilitas Kesehatan Lainnya				12 Dokumen	12 Dokumen	650,000,000	500,000,000	530,000,000	Kab. Katingan, Sanaman Mantikei, Semua Kelurahan	Dana Transfer Umum- Dana Alokasi Umum	Memperkuat Infrastruktur Untuk Mendukung Pengembangan Ekonomi Dan Pelayanan Dasar	f. Meningkatkan layanan pendidikan dan kesehatan yang berkualitas dan terjangkau	0	12 Dokumen	650,000,000	Dinas Kesehatan
1 02 02 2.02 37	Pelaksanaan Kewaspadaan Dini dan Respon Wabah	Jumlah Dokumen Hasil Pelaksanaan Kewaspadaan Dini dan Respon Wabah				12 Dokumen	12 Dokumen	614,930,000	614,930,000	0	Kab. Katingan, Sanaman Mantikei, Semua Kelurahan	DAK Non Fisik- BOKKB- BOK	Memperkuat Infrastruktur Untuk Mendukung Pengembangan Ekonomi Dan Pelayanan Dasar	f. Meningkatkan layanan pendidikan dan kesehatan yang berkualitas dan terjangkau	0	12 Dokumen	674,930,000	Dinas Kesehatan
1 02 02 2.02 40	Pengelolaan pelayanan kesehatan orang dengan Tuberkulosis	Jumlah orang dengan Tuberkulosis yang mendapatkan pelayanan kesehatan sesuai standar					132 Orang	0	0	8,124,000	Kab. Katingan, Sanaman Mantikei, Semua Kelurahan	DAK Non Fisik- BOKKB- BOK		f. Meningkatkan layanan pendidikan dan kesehatan yang berkualitas dan terjangkau	0	132 Orang	15,000,000	Dinas Kesehatan
1 02 02 2.02 42	Pengelolaan pelayanan kesehatan Malaria	Jumlah orang yang mendapatkan pelayanan kesehatan malaria					19 Orang	0	0	2,960,000	Kab. Katingan, Sanaman Mantikei, Semua Kelurahan	DAK Non Fisik- BOKKB- BOK		f. Meningkatkan layanan pendidikan dan kesehatan yang berkualitas dan terjangkau	0	19 Orang	20,000,000	Dinas Kesehatan

**Penetapan Perubahan Rencana Kerja Pemerintah Daerah (RKPD)
Kabupaten Katingan
Tahun 2023**

Kode	Urusan/ Bidang Urusan/ Program/ Kegiatan/ Sub Kegiatan	Indikator Program/ Kegiatan/ Sub Kegiatan	Target Akhir Periode RPJMD	Realisasi Capaian RKPD Tahun 2021	Prakiraan Capaian Target RKPD Tahun 2022	Capaian Kinerja dan Kerangka Pendanaan								Kelompok Sasaran	Prakiraan Maju Rencana Tahun 2024		Perangkat Daerah Penanggung Jawab	
						Target 2023		Pagu Indikatif			Lokasi	Sumber Dana	Prioritas		Target	Pagu Indikatif		
						Semula	Menjadi	RKPD 2023	APBD 2023	RKPD 2023 Perubahan			Nasional					Daerah
1 02 02 2.04	Penerbitan Izin Rumah Sakit Kelas C, D dan Fasilitas Pelayanan Kesehatan Tingkat Daerah Kabupaten/Kota							0	150,000,000	150,000,000						150,000,000		
1 02 02 2.04 03	Peningkatan Mutu Pelayanan Fasilitas Kesehatan	Jumlah Fasilitas Kesehatan yang Dilakukan Pengukuran Indikator Nasional Mutu (INM) Pelayanan kesehatan				1 Unit	1 Unit	0	150,000,000	150,000,000		Dana Transfer Umum-Dana Alokasi Umum		f. Meningkatkan layanan pendidikan dan kesehatan yang berkualitas dan terjangkau		1 Unit	150,000,000	Dinas Kesehatan
1 02 03	PROGRAM PENINGKATAN KAPASITAS SUMBER DAYA MANUSIA KESEHATAN	Persentase Sumber Daya Manusia Kesehatan (SDMK) yang Kompeten	%	%		97% %	97% %	93,600,000	93,600,000	0						97% %	143,600,000	
1 02 03 2.02	Perencanaan Kebutuhan dan Pendayagunaan Sumber Daya Manusia Kesehatan untuk UKP dan UKM di Wilayah Kabupaten/Kota	Peningkatan jumlah tenaga kesehatan pada puskesmas yang mengikuti pelatihan Pengembangan SDM				Puskesmas	Puskesmas	16 Puskesmas	16 Puskesmas	93,600,000	93,600,000	0				16 Puskesmas	143,600,000	
1 02 03 2.02 02	Pemenuhan Kebutuhan Sumber Daya Manusia Kesehatan Sesuai Standar	Jumlah Sumber Daya Manusia Kesehatan yang Memenuhi Standar di Fasilitas Pelayanan Kesehatan (Fasyankes) Jumlah Sumber Daya Manusia Kesehatan yang Memenuhi Standar di Fasilitas Pelayanan Kesehatan (Fasyankes)				0 Orang 12 Orang	0 Orang 12 Orang	93,600,000	93,600,000	0	Kab. Katingan, Sanaman Mantikei, Semua Kelurahan	DAK Non Fisik-BOKKB-BOK	Memperkuat Infrastruktur Untuk Mendukung Pengembangan Ekonomi Dan Pelayanan Dasar	f. Meningkatkan layanan pendidikan dan kesehatan yang berkualitas dan terjangkau	0	0 Orang 12 Orang	143,600,000	Dinas Kesehatan
1 02 05	PROGRAM PEMBERDAYAAN MASYARAKAT BIDANG KESEHATAN	Proporsi Kesehatan Berbasis Masyarakat (UKBM) Aktif	%	%		97 %	97 %	170,294,000	170,294,000	0						97 %	310,294,000	
1 02 05 2.01	Advokasi, Pemberdayaan, Kemitraan, Peningkatan Peran serta Masyarakat dan Lintas Sektor Tingkat Daerah Kabupaten/Kota	Persentase balita stunting menurun	%	%		22.8 %	22.8 %	31,920,000	31,920,000	0						22.8 %	81,920,000	
1 02 05 2.01 01	Peningkatan Upaya Promosi Kesehatan, Advokasi,	Jumlah Dokumen Promosi Kesehatan, Advokasi, Kemitraan				12 Dokumen	12 Dokumen	31,920,000	31,920,000	0	Kab. Katingan, Sanaman	DAK Non Fisik-BOKKB-	Memperkuat Infrastruktur Untuk Mendukung	f. Meningkatkan layanan pendidikan dan kesehatan yang	0	12 Dokumen	81,920,000	Dinas Kesehatan

**Penetapan Perubahan Rencana Kerja Pemerintah Daerah (RKPD)
Kabupaten Katingan
Tahun 2023**

Kode	Urusan/ Bidang Urusan/ Program/ Kegiatan/ Sub Kegiatan	Indikator Program/ Kegiatan/ Sub Kegiatan	Target Akhir Periode RPJMD	Realisasi Capaian RKPD Tahun 2021	Prakiraan Capaian Target RKPD Tahun 2022	Capaian Kinerja dan Kerangka Pendanaan								Kelompok Sasaran	Prakiraan Maju Rencana Tahun 2024		Perangkat Daerah Penanggung Jawab	
						Target 2023		Pagu Indikatif			Lokasi	Sumber Dana	Prioritas		Target	Pagu Indikatif		
						Semula	Menjadi	RKPD 2023	APBD 2023	RKPD 2023 Perubahan			Nasional					Daerah
	Kemitraan dan Pemberdayaan Masyarakat	dan Pemberdayaan Masyarakat									Mantikei, Semua Kelurahan	BOK	Pengembangan Ekonomi Dan Pelayanan Dasar	berkualitas dan terjangkau f. Meningkatkan layanan pendidikan dan kehatan yang berkualitas dan terjangkau				
1 02 05 2.02	Pelaksanaan Sehat dalam rangka Promotif Preventif Tingkat Daerah Kabupaten/Kota	Persentase rumah tangga ber PHBS	%	%	100 %	100 %	108,374,000	108,374,000	0						100 %	158,374,000		
1 02 05 2.02 01	Penyelenggaraan Promosi Kesehatan dan Gerakan Hidup Bersih dan Sehat	Jumlah Dokumen Hasil Penyelenggaraan Promosi Kesehatan dan Gerakan Hidup Bersih dan Sehat			12 Dokumen	12 Dokumen	108,374,000	108,374,000	0	Kab. Katingan, Sanaman Mantikei, Semua Kelurahan	DAK Non Fisik- BOKKB- BOK	Memperkuat Infrastruktur Untuk Mendukung Pengembangan Ekonomi Dan Pelayanan Dasar	f. Meningkatkan layanan pendidikan dan kehatan yang berkualitas dan terjangkau	0	12 Dokumen	158,374,000	Dinas Kesehatan	
1 02 05 2.03	Pengembangan dan Pelaksanaan Upaya Kesehatan Bersumber Daya Masyarakat (UKBM) Tingkat Daerah Kabupaten/Kota	Jumlah Desa/Kelurahan Open Defecation Free (OPD)	Desa	Desa	20 Desa	20 Desa	30,000,000	30,000,000	0						20 Desa	70,000,000		
1 02 05 2.03 01	Bimbingan Teknis dan Supervisi Pengembangan dan Pelaksanaan Upaya Kesehatan Bersumber Daya Masyarakat (UKBM)	Jumlah Dokumen Hasil Bimbingan Teknis dan Supervisi Upaya Kesehatan Bersumber Daya Masyarakat (UKBM)			12 Dokumen	12 Dokumen	30,000,000	30,000,000	0	Kab. Katingan, Sanaman Mantikei, Semua Kelurahan	DAK Non Fisik- BOKKB- BOK	Memperkuat Infrastruktur Untuk Mendukung Pengembangan Ekonomi Dan Pelayanan Dasar	f. Meningkatkan layanan pendidikan dan kehatan yang berkualitas dan terjangkau	0	12 Dokumen	70,000,000	Dinas Kesehatan	
1	URUSAN PEMERINTAHAN WAJIB YANG BERKAITAN DENGAN PELAYANAN DASAR																	
1 02	URUSAN PEMERINTAHAN BIDANG KESEHATAN						4,491,105,615	1,750,070,000	1,668,222,896							5,439,188,000		
1 02 01	PROGRAM PENUNJANG URUSAN PEMERINTAHAN DAERAH KABUPATEN/KOT A	Nilai LAKIP	A	0	A	A	2,841,035,615	0	0						A	3,000,000,000		
1 02 01 2.02	Administrasi Keuangan Perangkat Daerah	Pembinaan Bendahara	%	%	100 %	100 %	2,841,035,615	0	0						100 %	3,000,000,000		
1 02 01 2.02 01	Penyediaan Gaji dan Tunjangan ASN	Jumlah Orang yang Menerima Gaji dan Tunjangan ASN			43 Orang/bulan	43 Orang/bulan	2,841,035,615	0	0	Kab. Katingan, Marikit, Tumbang Hiran	Dana Transfer Umum- Dana Alokasi Umum	Memperkuat Infrastruktur Untuk Mendukung Pengembangan Ekonomi Dan Pelayanan Dasar	f. Meningkatkan layanan pendidikan dan kehatan yang berkualitas dan terjangkau	0	43 Orang/bulan	3,000,000,000	Dinas Kesehatan	

**Penetapan Perubahan Rencana Kerja Pemerintah Daerah (RKPD)
Kabupaten Katingan
Tahun 2023**

Kode	Urusan/ Bidang Urusan/ Program/ Kegiatan/ Sub Kegiatan	Indikator Program/ Kegiatan/ Sub Kegiatan	Target Akhir Periode RPJMD	Realisasi Capaian RKPD Tahun 2021	Prakiraan Capaian Target RKPD Tahun 2022	Capaian Kinerja dan Kerangka Pendanaan								Kelompok Sasaran	Prakiraan Maju Rencana Tahun 2024		Perangkat Daerah Penanggung Jawab	
						Target 2023		Pagu Indikatif			Lokasi	Sumber Dana	Prioritas		Target	Pagu Indikatif		
						Semula	Menjadi	RKPD 2023	APBD 2023	RKPD 2023 Perubahan			Nasional					Daerah
1 02 02	PROGRAM PEMENUHAN UPAYA KESEHATAN PERORANGAN DAN UPAYA KESEHATAN MASYARAKAT	Persentase Penyediaan Layanan Standar Pelayanan Minimal (SPM) Bidang Kesehatan	%	%	%	97 %	97 %	1,511,740,000	1,611,740,000	1,668,222,896					97 %	2,120,858,000		
1 02 02 2.02	Penyediaan Layanan Kesehatan untuk UKM dan UKP Rujukan Tingkat Daerah Kabupaten/Kota	Persentase puskesmas yang terakreditasi minimal madya	%	%	%	100 %	100 %	1,511,740,000	1,461,740,000	1,518,222,896					100 %	1,970,858,000		
1 02 02 2.02 01	Pengelolaan Pelayanan Kesehatan Ibu Hamil	Jumlah Ibu Hamil yang Mendapatkan Pelayanan Kesehatan Sesuai Standar				200 Orang	200 Orang	102,366,000	102,366,000	88,310,000	Kab. Katingan, Marikit, Tumbang Hiran	DAK Non Fisik - BOKKB - Akreditasi Puskesmas	Memperkuat Infrastruktur Untuk Mendukung Pengembangan Ekonomi Dan Pelayanan Dasar	f. Meningkatkan layanan pendidikan dan kesehatan yang berkualitas dan terjangkau	0	200 Orang	102,366,000	Dinas Kesehatan
1 02 02 2.02 05	Pengelolaan Pelayanan Kesehatan pada Usia Pendidikan Dasar	Jumlah Anak Usia Pendidikan Dasar yang Mendapatkan Pelayanan Kesehatan Sesuai Standar					8238 Orang	0	0	23,712,000	Kab. Katingan, Marikit, Semua Kelurahan	DAK Non Fisik- BOKKB- BOK	f. Meningkatkan layanan pendidikan dan kesehatan yang berkualitas dan terjangkau	0	8238 Orang	40,000,000	Dinas Kesehatan	
1 02 02 2.02 10	Pengelolaan Pelayanan Kesehatan Orang dengan Gangguan Jiwa Berat	Jumlah Orang yang Mendapatkan Pelayanan Kesehatan Orang dengan Gangguan Jiwa Berat Sesuai Standar					15 Orang	0	0	10,600,000	Kab. Katingan, Marikit, Semua Kelurahan	DAK Non Fisik- BOKKB- BOK	f. Meningkatkan layanan pendidikan dan kesehatan yang berkualitas dan terjangkau	0	15 Orang	30,000,000	Dinas Kesehatan	
1 02 02 2.02 11	Pengelolaan Pelayanan Kesehatan Orang Terduga Tuberkulosis	Jumlah Orang Terduga Menderita Tuberkulosis yang Mendapatkan Pelayanan Sesuai Standar					132 Orang	0	0	43,976,306	Kab. Katingan, Marikit, Semua Kelurahan	DAK Non Fisik- BOKKB- BOK	f. Meningkatkan layanan pendidikan dan kesehatan yang berkualitas dan terjangkau	0	132 Orang	30,000,000	Dinas Kesehatan	
1 02 02 2.02 12	Pengelolaan Pelayanan Kesehatan Orang dengan Risiko Terinfeksi HIV	Jumlah Orang Terduga Menderita HIV yang Mendapatkan Pelayanan Sesuai Standar					15 Orang	0	0	19,156,410	Kab. Katingan, Marikit, Semua Kelurahan	DAK Non Fisik- BOKKB- BOK	f. Meningkatkan layanan pendidikan dan kesehatan yang berkualitas dan terjangkau	0	15 Orang	20,000,000	Dinas Kesehatan	
1 02 02 2.02 15	Pengelolaan Pelayanan Kesehatan Gizi Masyarakat	Jumlah Dokumen Hasil Pengelolaan Pelayanan Kesehatan Gizi Masyarakat				0 Dokumen	0 Dokumen	56,520,000	56,520,000	201,694,950	Kab. Katingan, Marikit, Semua Kelurahan	DAK Non Fisik- BOKKB- BOK	Memperkuat Infrastruktur Untuk Mendukung Pengembangan Ekonomi Dan Pelayanan Dasar	f. Meningkatkan layanan pendidikan dan kesehatan yang berkualitas dan terjangkau	0	0 Dokumen	82,819,000	Dinas Kesehatan

**Penetapan Perubahan Rencana Kerja Pemerintah Daerah (RKPD)
Kabupaten Katingan
Tahun 2023**

Kode	Urusan/ Bidang Urusan/ Program/ Kegiatan/ Sub Kegiatan	Indikator Program/ Kegiatan/ Sub Kegiatan	Target Akhir Periode RPJMD	Realisasi Capaian RKPD Tahun 2021	Prakiraan Capaian Target RKPD Tahun 2022	Capaian Kinerja dan Kerangka Pendanaan								Kelompok Sasaran	Prakiraan Maju Rencana Tahun 2024		Perangkat Daerah Penanggung Jawab	
						Target 2023		Pagu Indikatif			Lokasi	Sumber Dana	Prioritas		Target	Pagu Indikatif		
						Semula	Menjadi	RKPD 2023	APBD 2023	RKPD 2023 Perubahan			Nasional					Daerah
1 02 02 2.02 17	Pengelolaan Pelayanan Kesehatan Lingkungan	Jumlah Dokumen Hasil Pengelolaan Pelayanan Kesehatan Lingkungan					1 Dokumen	0	0	29,280,000	Kab. Katingan, Marikit, Semua Kelurahan	DAK Non Fisik-BOKKB-BOK DAK Non Fisik - BOKKB - Akreditasi Puskesmas	Memperkuat Infrastruktur Untuk Mendukung Pengembangan Ekonomi Dan Pelayanan Dasar	f. Meningkatkan layanan pendidikan dan kesehatan yang berkualitas dan terjangkau	0	1 Dokumen	30,000,000	Dinas Kesehatan
1 02 02 2.02 18	Pengelolaan Pelayanan Promosi Kesehatan	Jumlah Dokumen Hasil Pengelolaan Pelayanan Promosi Kesehatan				12 Dokumen	12 Dokumen	0	0	18,820,000		DAK Non Fisik-BOKKB-BOK	Memperkuat Infrastruktur Untuk Mendukung Pengembangan Ekonomi Dan Pelayanan Dasar	f. Meningkatkan layanan pendidikan dan kesehatan yang berkualitas dan terjangkau	0	12 Dokumen	82,819,000	Dinas Kesehatan
1 02 02 2.02 20	Pengelolaan Surveilans Kesehatan	Jumlah Dokumen Hasil Pengelolaan Surveilans Kesehatan					1 Dokumen	0	0	4,950,000	Kab. Katingan, Marikit, Semua Kelurahan	DAK Non Fisik-BOKKB-BOK DAK Non Fisik - BOKKB - Akreditasi Puskesmas		f. Meningkatkan layanan pendidikan dan kesehatan yang berkualitas dan terjangkau	0	1 Dokumen	30,000,000	Dinas Kesehatan
1 02 02 2.02 25	Pelayanan Kesehatan Penyakit Menular dan Tidak Menular	Jumlah Dokumen Hasil Pelayanan Kesehatan Penyakit Menular dan Tidak Menular				12 Dokumen	12 Dokumen	118,574,000	118,574,000	488,009,230	Kab. Katingan, Marikit, Semua Kelurahan	DAK Non Fisik-BOKKB-BOK	Memperkuat Infrastruktur Untuk Mendukung Pengembangan Ekonomi Dan Pelayanan Dasar	f. Meningkatkan layanan pendidikan dan kesehatan yang berkualitas dan terjangkau	0	12 Dokumen	168,574,000	Dinas Kesehatan
1 02 02 2.02 28	Pengambilan dan Pengiriman Spesimen Penyakit Potensial KLB ke Laboratorium Rujukan/Nasional	Jumlah Spesimen Penyakit Potensial Kejadian Luar Biasa (KLB) ke Laboratorium Rujukan/Nasional yang Didistribusikan					1 Paket	0	0	12,720,000	Kab. Katingan, Marikit, Semua Kelurahan	DAK Non Fisik-BOKKB-BOK		f. Meningkatkan layanan pendidikan dan kesehatan yang berkualitas dan terjangkau	0	1 Paket	10,000,000	Dinas Kesehatan
1 02 02 2.02 33	Operasional Pelayanan Puskesmas	Jumlah Dokumen Operasional Pelayanan Puskesmas				12 Dokumen	12 Dokumen	348,360,000	448,360,000	246,994,000	Kab. Katingan, Marikit, Semua Kelurahan	DAK Non Fisik-BOKKB-BOK	Memperkuat Infrastruktur Untuk Mendukung Pengembangan Ekonomi Dan Pelayanan Dasar	f. Meningkatkan layanan pendidikan dan kesehatan yang berkualitas dan terjangkau	0	12 Dokumen	348,360,000	Dinas Kesehatan
1 02 02 2.02 34	Operasional Pelayanan Fasilitas Kesehatan Lainnya	Jumlah Dokumen Operasional Pelayanan Fasilitas Kesehatan Lainnya				12 Dokumen	12 Dokumen	465,000,000	315,000,000	330,000,000	Kab. Katingan, Marikit, Semua Kelurahan	Dana Transfer Umum-Dana Alokasi Umum	Memperkuat Infrastruktur Untuk Mendukung Pengembangan Ekonomi Dan Pelayanan Dasar	f. Meningkatkan layanan pendidikan dan kesehatan yang berkualitas dan terjangkau	0	12 Dokumen	465,000,000	Dinas Kesehatan
1 02 02 2.02 37	Pelaksanaan Kewaspadaan Dini dan Respon Wabah	Jumlah Dokumen Hasil Pelaksanaan Kewaspadaan Dini dan Respon Wabah				12 Dokumen	12 Dokumen	420,920,000	420,920,000	0	Kab. Katingan, Marikit, Semua Kelurahan	DAK Non Fisik-BOKKB-BOK	Memperkuat Infrastruktur Untuk Mendukung Pengembangan Ekonomi Dan	f. Meningkatkan layanan pendidikan dan kesehatan yang berkualitas dan terjangkau	0	12 Dokumen	530,920,000	Dinas Kesehatan

**Penetapan Perubahan Rencana Kerja Pemerintah Daerah (RKPD)
Kabupaten Katingan
Tahun 2023**

Kode	Urusan/ Bidang Urusan/ Program/ Kegiatan/ Sub Kegiatan	Indikator Program/ Kegiatan/ Sub Kegiatan	Target Akhir Periode RPJMD	Realisasi Capaian RKPD Tahun 2021	Prakiraan Capaian Target RKPD Tahun 2022	Capaian Kinerja dan Kerangka Pendanaan							Kelompok Sasaran	Prakiraan Maju Rencana Tahun 2024		Perangkat Daerah Penanggung Jawab		
						Target 2023		Pagu Indikatif			Lokasi	Sumber Dana		Prioritas			Target	Pagu Indikatif
						Semula	Menjadi	RKPD 2023	APBD 2023	RKPD 2023 Perubahan				Nasional	Daerah			
													Pelayanan Dasar					
1 02 02 2.04	Penerbitan Izin Rumah Sakit Kelas C, D dan Fasilitas Pelayanan Kesehatan Tingkat Daerah Kabupaten/Kota							0	150,000,000	150,000,000						150,000,000		
1 02 02 2.04 03	Peningkatan Mutu Pelayanan Fasilitas Kesehatan	Jumlah Fasilitas Kesehatan yang Dilakukan Pengukuran Indikator Nasional Mutu (INM) Pelayanan kesehatan				1 Unit	1 Unit	0	150,000,000	150,000,000		Dana Transfer Umum-Dana Alokasi Umum	f. Meningkatkan layanan pendidikan dan kesehatan yang berkualitas dan terjangkau		1 Unit	150,000,000	Dinas Kesehatan	
1 02 03	PROGRAM PENINGKATAN KAPASITAS SUMBER DAYA MANUSIA KESEHATAN	Persentase Sumber Daya Manusia Kesehatan (SDMK) yang Kompeten	%		%	97% %	97% %	68,640,000	68,640,000	0					97% %	118,640,000		
1 02 03 2.02	Perencanaan Kebutuhan dan Pendayagunaan Sumber Daya Manusia Kesehatan untuk UKP dan UKM di Wilayah Kabupaten/Kota	Peningkatan jumlah tenaga kesehatan pada puskesmas yang mengikuti pelatihan Pengembangan SDM				Puskesmas	Puskesmas	16 Puskesmas	16 Puskesmas	0					16 Puskesmas	118,640,000		
1 02 03 2.02 02	Pemenuhan Kebutuhan Sumber Daya Manusia Kesehatan Sesuai Standar	Jumlah Sumber Daya Manusia Kesehatan yang Memenuhi Standar di Fasilitas Pelayanan Kesehatan (Fasyankes)				12 Orang	12 Orang	68,640,000	68,640,000	0	Kab. Katingan, Marikit, Semua Kelurahan	DAK Non Fisik-BOKKB-BOK	Memperkuat Infrastruktur Untuk Mendukung Pengembangan Ekonomi Dan Pelayanan Dasar	f. Meningkatkan layanan pendidikan dan kesehatan yang berkualitas dan terjangkau	0	12 Orang	118,640,000	Dinas Kesehatan
1 02 05	PROGRAM PEMBERDAYAAN MASYARAKAT BIDANG KESEHATAN	Proporsi Kesehatan Berbasis Masyarakat (UKBM) Aktif	%		%	97 %	97 %	69,690,000	69,690,000	0					97 %	199,690,000		
1 02 05 2.01	Advokasi, Pemberdayaan, Kemitraan, Peningkatan Peran serta Masyarakat dan Lintas Sektor Tingkat Daerah Kabupaten/Kota	Persentase balita stunting menurun	%		%	22.8 %	22.8 %	28,350,000	28,350,000	0					22.8 %	78,350,000		
1 02 05 2.01 01	Peningkatan Upaya Promosi Kesehatan, Advokasi, Kemitraan dan Pemberdayaan Masyarakat	Jumlah Dokumen Promosi Kesehatan, Advokasi, Kemitraan dan Pemberdayaan Masyarakat				12 Dokumen	12 Dokumen	28,350,000	28,350,000	0	Kab. Katingan, Marikit, Semua Kelurahan	DAK Non Fisik-BOKKB-BOK	Memperkuat Infrastruktur Untuk Mendukung Pengembangan Ekonomi Dan Pelayanan Dasar	f. Meningkatkan layanan pendidikan dan kesehatan yang berkualitas dan terjangkau f. Meningkatkan layanan	0	12 Dokumen	78,350,000	Dinas Kesehatan

**Penetapan Perubahan Rencana Kerja Pemerintah Daerah (RKPD)
Kabupaten Katingan
Tahun 2023**

Kode	Urusan/ Bidang Urusan/ Program/ Kegiatan/ Sub Kegiatan	Indikator Program/ Kegiatan/ Sub Kegiatan	Target Akhir Periode RPJMD	Realisasi Capaian RKPD Tahun 2021	Prakiraan Capaian Target RKPD Tahun 2022	Capaian Kinerja dan Kerangka Pendanaan							Kelompok Sasaran	Prakiraan Maju Rencana Tahun 2024		Perangkat Daerah Penanggung Jawab		
						Target 2023		Pagu Indikatif			Lokasi	Sumber Dana		Prioritas			Target	Pagu Indikatif
						Semula	Menjadi	RKPD 2023	APBD 2023	RKPD 2023 Perubahan				Nasional	Daerah			
													pendidikan dan kesehatan yang berkualitas dan terjangkau					
1 02 05 2.02	Pelaksanaan Sehat dalam rangka Promotif Preventif Tingkat Daerah Kabupaten/Kota	Persentase rumah tangga ber PHBS	%	%	100 %	100 %	18,840,000	18,840,000	0					100 %	58,840,000			
1 02 05 2.02 01	Penyelenggaraan Promosi Kesehatan dan Gerakan Hidup Bersih dan Sehat	Jumlah Dokumen Hasil Penyelenggaraan Promosi Kesehatan dan Gerakan Hidup Bersih dan Sehat			12 Dokumen	12 Dokumen	18,840,000	18,840,000	0	Kab. Katingan, Marikit, Semua Kelurahan	DAK Non Fisik- BOKKB- BOK	Memperkuat Infrastruktur Untuk Mendukung Pengembangan Ekonomi Dan Pelayanan Dasar	f. Meningkatkan layanan pendidikan dan kesehatan yang berkualitas dan terjangkau	0	12 Dokumen	58,840,000	Dinas Kesehatan	
1 02 05 2.03	Pengembangan dan Pelaksanaan Upaya Kesehatan Bersumber Daya Masyarakat (UKBM) Tingkat Daerah Kabupaten/Kota	Jumlah Desa/Kelurahan Open Defecation Free (OPD)	Desa	Desa	20 Desa	20 Desa	22,500,000	22,500,000	0					20 Desa	62,500,000			
1 02 05 2.03 01	Bimbingan Teknis dan Supervisi Pengembangan dan Pelaksanaan Upaya Kesehatan Bersumber Daya Masyarakat (UKBM)	Jumlah Dokumen Hasil Bimbingan Teknis dan Supervisi Upaya Kesehatan Bersumber Daya Masyarakat (UKBM)			12 Dokumen	12 Dokumen	22,500,000	22,500,000	0	Kab. Katingan, Marikit, Semua Kelurahan	DAK Non Fisik- BOKKB- BOK	Memperkuat Infrastruktur Untuk Mendukung Pengembangan Ekonomi Dan Pelayanan Dasar	f. Meningkatkan layanan pendidikan dan kesehatan yang berkualitas dan terjangkau	0	12 Dokumen	62,500,000	Dinas Kesehatan	
1	URUSAN PEMERINTAHAN WAJIB YANG BERKAITAN DENGAN PELAYANAN DASAR																	
1 02	URUSAN PEMERINTAHAN BIDANG KESEHATAN						2,580,835,652	999,841,000	1,500,984,500						3,760,290,000			
1 02 01	PROGRAM PENUNJANG URUSAN PEMERINTAHAN DAERAH KABUPATEN/KOTA A	Nilai LAKIP	A	0	A	A	1,680,994,652	0	0					A	2,000,000,000			
1 02 01 2.02	Administrasi Keuangan Perangkat Daerah	Pembinaan Bendahara	%	%	100 %	100 %	1,680,994,652	0	0					100 %	2,000,000,000			
1 02 01 2.02 01	Penyediaan Gaji dan Tunjangan ASN	Jumlah Orang yang Menerima Gaji dan Tunjangan ASN			39 Orang/bulan	39 Orang/bulan	1,680,994,652	0	0	Kab. Katingan, Petak Malai, Tumbang Baraoi	Dana Transfer Umum- Dana Alokasi Umum	Memperkuat Infrastruktur Untuk Mendukung Pengembangan Ekonomi Dan Pelayanan Dasar	f. Meningkatkan layanan pendidikan dan kesehatan yang berkualitas dan terjangkau	0	39 Orang/bulan	2,000,000,000	Dinas Kesehatan	
1 02 02	PROGRAM PEMENUHAN UPAYA KESEHATAN PERORANGAN DAN UPAYA KESEHATAN	Persentase Penyediaan Layanan Standar Pelayanan Minimal (SPM) Bidang Kesehatan	%	%	97 %	97 %	790,797,000	890,797,000	1,500,984,500					97 %	1,511,246,000			

**Penetapan Perubahan Rencana Kerja Pemerintah Daerah (RKPD)
Kabupaten Katingan
Tahun 2023**

Kode	Urusan/ Bidang Urusan/ Program/ Kegiatan/ Sub Kegiatan	Indikator Program/ Kegiatan/ Sub Kegiatan	Target Akhir Periode RPJMD	Realisasi Capaian RKPD Tahun 2021	Prakiraan Capaian Target RKPD Tahun 2022	Capaian Kinerja dan Kerangka Pendanaan							Kelompok Sasaran	Prakiraan Maju Rencana Tahun 2024		Perangkat Daerah Penanggung Jawab		
						Target 2023		Pagu Indikatif			Lokasi	Sumber Dana		Prioritas			Target	Pagu Indikatif
						Semula	Menjadi	RKPD 2023	APBD 2023	RKPD 2023 Perubahan				Nasional	Daerah			
	MASYARAKAT																	
1 02 02 2.02	Penyediaan Layanan Kesehatan untuk UKM dan UKP Rujukan Tingkat Daerah Kabupaten/Kota	Persentase puskesmas yang terakreditasi minimal madya	%	%	100 %	100 %	790,797,000	740,797,000	1,350,984,500					100 %	1,361,246,000			
1 02 02 2.02 01	Pengelolaan Pelayanan Kesehatan Ibu Hamil	Jumlah Ibu Hamil yang Mendapatkan Pelayanan Kesehatan Sesuai Standar			100 Orang	100 Orang	80,375,000	80,375,000	111,348,500	Kab. Katingan, Petak Malai, Tumbang Baraoi	DAK Non Fisik- BOKKB- BOK	Memperkuat Infrastruktur Untuk Mendukung Pengembangan Ekonomi Dan Pelayanan Dasar	f. Meningkatkan layanan pendidikan dan kesehatan yang berkualitas dan terjangkau	0	100 Orang	82,819,000	Dinas Kesehatan	
1 02 02 2.02 05	Pengelolaan Pelayanan Kesehatan pada Usia Pendidikan Dasar	Jumlah Anak Usia Pendidikan Dasar yang Mendapatkan Pelayanan Kesehatan Sesuai Standar				8238 Orang	0	0	63,000,000	Kab. Katingan, Petak Malai, Semua Kelurahan	DAK Non Fisik- BOKKB- BOK		f. Meningkatkan layanan pendidikan dan kesehatan yang berkualitas dan terjangkau	0	8238 Orang	40,000,000	Dinas Kesehatan	
1 02 02 2.02 10	Pengelolaan Pelayanan Kesehatan Orang dengan Gangguan Jiwa Berat	Jumlah Orang yang Mendapatkan Pelayanan Kesehatan Orang dengan Gangguan Jiwa Berat Sesuai Standar				15 Orang	0	0	31,430,000	Kab. Katingan, Petak Malai, Semua Kelurahan	DAK Non Fisik- BOKKB- BOK		f. Meningkatkan layanan pendidikan dan kesehatan yang berkualitas dan terjangkau	0	15 Orang	30,000,000	Dinas Kesehatan	
1 02 02 2.02 11	Pengelolaan Pelayanan Kesehatan Orang Terduga Tuberkulosis	Jumlah Orang Terduga Menderita Tuberkulosis yang Mendapatkan Pelayanan Sesuai Standar				132 Orang	0	0	25,220,000	Kab. Katingan, Petak Malai, Semua Kelurahan	DAK Non Fisik- BOKKB- BOK		f. Meningkatkan layanan pendidikan dan kesehatan yang berkualitas dan terjangkau	0	132 Orang	30,000,000	Dinas Kesehatan	
1 02 02 2.02 12	Pengelolaan Pelayanan Kesehatan Orang dengan Risiko Terinfeksi HIV	Jumlah Orang Terduga Menderita HIV yang Mendapatkan Pelayanan Sesuai Standar				15 Orang	0	0	12,350,000	Kab. Katingan, Petak Malai, Semua Kelurahan	DAK Non Fisik- BOKKB- BOK		f. Meningkatkan layanan pendidikan dan kesehatan yang berkualitas dan terjangkau	0	15 Orang	20,000,000	Dinas Kesehatan	
1 02 02 2.02 15	Pengelolaan Pelayanan Kesehatan Gizi Masyarakat	Jumlah Dokumen Hasil Pengelolaan Pelayanan Kesehatan Gizi Masyarakat			0 Dokumen	1 Dokumen	16,015,000	16,015,000	211,201,000	Kab. Katingan, Petak Malai, Semua Kelurahan	DAK Non Fisik- BOKKB- BOK	Memperkuat Infrastruktur Untuk Mendukung Pengembangan Ekonomi Dan Pelayanan Dasar	f. Meningkatkan layanan pendidikan dan kesehatan yang berkualitas dan terjangkau	0	1 Dokumen	211,201,000	Dinas Kesehatan	
1 02 02 2.02 17	Pengelolaan Pelayanan Kesehatan Lingkungan	Jumlah Dokumen Hasil Pengelolaan Pelayanan Kesehatan Lingkungan				1 Dokumen	0	0	56,900,000	Kab. Katingan, Petak Malai, Semua Kelurahan	DAK Non Fisik- BOKKB- BOK DAK Non Fisik - BOKKB - Akreditasi Puskesmas	Memperkuat Infrastruktur Untuk Mendukung Pengembangan Ekonomi Dan Pelayanan Dasar	f. Meningkatkan layanan pendidikan dan kesehatan yang berkualitas dan terjangkau	0	1 Dokumen	30,000,000	Dinas Kesehatan	

**Penetapan Perubahan Rencana Kerja Pemerintah Daerah (RKPD)
Kabupaten Katingan
Tahun 2023**

Kode	Urusan/ Bidang Urusan/ Program/ Kegiatan/ Sub Kegiatan	Indikator Program/ Kegiatan/ Sub Kegiatan	Target Akhir Periode RPJMD	Realisasi Capaian RKPD Tahun 2021	Prakiraan Capaian Target RKPD Tahun 2022	Capaian Kinerja dan Kerangka Pendanaan								Kelompok Sasaran	Prakiraan Maju Rencana Tahun 2024		Perangkat Daerah Penanggung Jawab	
						Target 2023		Pagu Indikatif			Lokasi	Sumber Dana	Prioritas		Target	Pagu Indikatif		
						Semula	Menjadi	RKPD 2023	APBD 2023	RKPD 2023 Perubahan			Nasional					Daerah
1 02 02 2.02 18	Pengelolaan Pelayanan Promosi Kesehatan	Jumlah Dokumen Hasil Pengelolaan Pelayanan Promosi Kesehatan				12 Dokumen	12 Dokumen	0	0	33,956,000		DAK Non Fisik-BOKKB-BOK	Memperkuat Infrastruktur Untuk Mendukung Pengembangan Ekonomi Dan Pelayanan Dasar	f. Meningkatkan layanan pendidikan dan kesehatan yang berkualitas dan terjangkau	0	12 Dokumen	82,819,000	Dinas Kesehatan
1 02 02 2.02 20	Pengelolaan Surveilans Kesehatan	Jumlah Dokumen Hasil Pengelolaan Surveilans Kesehatan					1 Dokumen	0	0	12,110,000	Kab. Katingan, Petak Malai, Semua Kelurahan	DAK Non Fisik-BOKKB-BOK DAK Non Fisik - BOKKB - Akreditasi Puskesmas		f. Meningkatkan layanan pendidikan dan kesehatan yang berkualitas dan terjangkau	0	1 Dokumen	30,000,000	Dinas Kesehatan
1 02 02 2.02 25	Pelayanan Kesehatan Penyakit Menular dan Tidak Menular	Jumlah Dokumen Hasil Pelayanan Kesehatan Penyakit Menular dan Tidak Menular				12 Dokumen	12 Dokumen	78,205,000	78,205,000	279,938,000	Kab. Katingan, Petak Malai, Semua Kelurahan	DAK Non Fisik-BOKKB-BOK	Memperkuat Infrastruktur Untuk Mendukung Pengembangan Ekonomi Dan Pelayanan Dasar	f. Meningkatkan layanan pendidikan dan kesehatan yang berkualitas dan terjangkau	0	12 Dokumen	128,205,000	Dinas Kesehatan
1 02 02 2.02 28	Pengambilan dan Pengiriman Spesimen Penyakit Potensial KLB ke Laboratorium Rujukan/Nasional	Jumlah Spesimen Penyakit Potensial Kejadian Luar Biasa (KLB) ke Laboratorium Rujukan/Nasional yang Didistribusikan					1 Paket	0	0	6,400,000	Kab. Katingan, Petak Malai, Semua Kelurahan	DAK Non Fisik-BOKKB-BOK		f. Meningkatkan layanan pendidikan dan kesehatan yang berkualitas dan terjangkau	0	1 Paket	10,000,000	Dinas Kesehatan
1 02 02 2.02 33	Operasional Pelayanan Puskesmas	Jumlah Dokumen Operasional Pelayanan Puskesmas				12 Dokumen	12 Dokumen	102,140,000	202,140,000	232,131,000	Kab. Katingan, Petak Malai, Semua Kelurahan	DAK Non Fisik-BOKKB-BOK	Memperkuat Infrastruktur Untuk Mendukung Pengembangan Ekonomi Dan Pelayanan Dasar	f. Meningkatkan layanan pendidikan dan kesehatan yang berkualitas dan terjangkau	0	12 Dokumen	102,140,000	Dinas Kesehatan
1 02 02 2.02 34	Operasional Pelayanan Fasilitas Kesehatan Lainnya	Jumlah Dokumen Operasional Pelayanan Fasilitas Kesehatan Lainnya				12 Dokumen	12 Dokumen	415,000,000	265,000,000	275,000,000	Kab. Katingan, Petak Malai, Semua Kelurahan	Dana Transfer Umum-Dana Alokasi Umum DAK Non Fisik-BOKKB-BOK	Memperkuat Infrastruktur Untuk Mendukung Pengembangan Ekonomi Dan Pelayanan Dasar	f. Meningkatkan layanan pendidikan dan kesehatan yang berkualitas dan terjangkau	0	12 Dokumen	415,000,000	Dinas Kesehatan
1 02 02 2.02 37	Pelaksanaan Kewaspadaan Dini dan Respon Wabah	Jumlah Dokumen Hasil Pelaksanaan Kewaspadaan Dini dan Respon Wabah				12 Dokumen	12 Dokumen	99,062,000	99,062,000	0	Kab. Katingan, Petak Malai, Semua Kelurahan	DAK Non Fisik-BOKKB-BOK	Memperkuat Infrastruktur Untuk Mendukung Pengembangan Ekonomi Dan Pelayanan Dasar	f. Meningkatkan layanan pendidikan dan kesehatan yang berkualitas dan terjangkau	0	12 Dokumen	149,062,000	Dinas Kesehatan
1 02 02 2.04	Penerbitan Izin Rumah Sakit Kelas C, D dan Fasilitas Pelayanan							0	150,000,000	150,000,000							150,000,000	

**Penetapan Perubahan Rencana Kerja Pemerintah Daerah (RKPD)
Kabupaten Katingan
Tahun 2023**

Kode	Urusan/ Bidang Urusan/ Program/ Kegiatan/ Sub Kegiatan	Indikator Program/ Kegiatan/ Sub Kegiatan	Target Akhir Periode RPJMD	Realisasi Capaian RKPD Tahun 2021	Prakiraan Capaian Target RKPD Tahun 2022	Capaian Kinerja dan Kerangka Pendanaan								Kelompok Sasaran	Prakiraan Maju Rencana Tahun 2024		Perangkat Daerah Penanggung Jawab			
						Target 2023		Pagu Indikatif			Lokasi	Sumber Dana	Prioritas		Target	Pagu Indikatif				
						Semula	Menjadi	RKPD 2023	APBD 2023	RKPD 2023 Perubahan			Nasional					Daerah		
	Kesehatan Tingkat Daerah Kabupaten/Kota																			
1 02 02 2.04 03	Peningkatan Mutu Pelayanan Fasilitas Kesehatan	Jumlah Fasilitas Kesehatan yang Dilakukan Pengukuran Indikator Nasional Mutu (INM) Pelayanan kesehatan				1 Unit	1 Unit	0	150,000,000	150,000,000		Dana Transfer Umum-Dana Alokasi Umum	f. Meningkatkan layanan pendidikan dan kesehatan yang berkualitas dan terjangkau		1 Unit	150,000,000	Dinas Kesehatan			
1 02 03	PROGRAM PENINGKATAN KAPASITAS SUMBER DAYA MANUSIA KESEHATAN	Persentase Sumber Daya Manusia Kesehatan (SDMK) yang Kompeten	%		%	97% %	97% %		68,640,000	68,640,000	0				97% %	118,640,000				
1 02 03 2.02	Perencanaan Kebutuhan dan Pendayagunaan Sumber Daya Manusia Kesehatan untuk UKP dan UKM di Wilayah Kabupaten/Kota	Peningkatan jumlah tenaga kesehatan pada puskesmas yang mengikuti pelatihan Pengembangan SDM				Puskesmas	Puskesmas	16 Puskesmas	6 Puskesmas	68,640,000	68,640,000	0			16 Puskesmas	118,640,000				
1 02 03 2.02 02	Pemenuhan Kebutuhan Sumber Daya Manusia Kesehatan Sesuai Standar	Jumlah Sumber Daya Manusia Kesehatan yang Memenuhi Standar di Fasilitas Pelayanan Kesehatan (Fasyankes) Jumlah Sumber Daya Manusia Kesehatan yang Memenuhi Standar di Fasilitas Pelayanan Kesehatan (Fasyankes)				0 Orang	0 Orang	12 Orang	12 Orang	68,640,000	68,640,000	0	Kab. Katingan, Petak Malai, Semua Kelurahan	DAK Non Fisik-BOKKB-BOK	Memperkuat Infrastruktur Untuk Mendukung Pengembangan Ekonomi Dan Pelayanan Dasar	f. Meningkatkan layanan pendidikan dan kesehatan yang berkualitas dan terjangkau	0	0 Orang 12 Orang	118,640,000	Dinas Kesehatan
1 02 05	PROGRAM PEMBERDAYAAN MASYARAKAT BIDANG KESEHATAN	Proporsi Kesehatan Berbasis Masyarakat (UKBM) Aktif	%		%	97 %	97 %		40,404,000	40,404,000	0				97 %	130,404,000				
1 02 05 2.01	Advokasi, Pemberdayaan, Kemitraan, Peningkatan Peran serta Masyarakat dan Lintas Sektor Tingkat Daerah Kabupaten/Kota	Persentase balita stunting menurun	%		%	22.8 %	22.8 %		17,904,000	17,904,000	0				22.8 %	67,904,000				
1 02 05 2.01 01	Peningkatan Upaya Promosi Kesehatan, Advokasi, Kemitraan dan Pemberdayaan Masyarakat	Jumlah Dokumen Promosi Kesehatan, Advokasi, Kemitraan dan Pemberdayaan Masyarakat				12 Dokumen	12 Dokumen		17,904,000	17,904,000	0	Kab. Katingan, Petak Malai, Semua Kelurahan	DAK Non Fisik-BOKKB-BOK	Memperkuat Infrastruktur Untuk Mendukung Pengembangan Ekonomi Dan Pelayanan Dasar	f. Meningkatkan layanan pendidikan dan kesehatan yang berkualitas dan terjangkau f. Meningkatkan layanan pendidikan dan	0	12 Dokumen	67,904,000	Dinas Kesehatan	

**Penetapan Perubahan Rencana Kerja Pemerintah Daerah (RKPD)
Kabupaten Katingan
Tahun 2023**

Kode	Urusan/ Bidang Urusan/ Program/ Kegiatan/ Sub Kegiatan	Indikator Program/ Kegiatan/ Sub Kegiatan	Target Akhir Periode RPJMD	Realisasi Capaian RKPD Tahun 2021	Prakiraan Capaian Target RKPD Tahun 2022	Capaian Kinerja dan Kerangka Pendanaan							Kelompok Sasaran	Prakiraan Maju Rencana Tahun 2024		Perangkat Daerah Penanggung Jawab		
						Target 2023		Pagu Indikatif			Lokasi	Sumber Dana		Prioritas			Target	Pagu Indikatif
						Semula	Menjadi	RKPD 2023	APBD 2023	RKPD 2023 Perubahan				Nasional	Daerah			
													keehatan yang berkualitas dan terjangkau					
1 02 05 2.03	Pengembangan dan Pelaksanaan Upaya Kesehatan Bersumber Daya Masyarakat (UKBM) Tingkat Daerah Kabupaten/Kota	Jumlah Desa/Kelurahan Open Defecation Free (OPD)	Desa		Desa	20 Desa	20 Desa	22,500,000	22,500,000	0				20 Desa	62,500,000			
1 02 05 2.03 01	Bimbingan Teknis dan Supervisi Pengembangan dan Pelaksanaan Upaya Kesehatan Bersumber Daya Masyarakat (UKBM)	Jumlah Dokumen Hasil Bimbingan Teknis dan Supervisi Upaya Kesehatan Bersumber Daya Masyarakat (UKBM)				12 Dokumen	12 Dokumen	22,500,000	22,500,000	0	Kab. Katingan, Petak Malai, Semua Kelurahan	DAK Non Fisik-BOKKB-BOK	Memperkuat Infrastruktur Untuk Mendukung Pengembangan Ekonomi Dan Pelayanan Dasar	f. Meningkatkan layanan pendidikan dan kesehatan yang berkualitas dan terjangkau	0	12 Dokumen	62,500,000	Dinas Kesehatan
1	URUSAN PEMERINTAHAN WAJIB YANG BERKAITAN DENGAN PELAYANAN DASAR																	
1 02	URUSAN PEMERINTAHAN BIDANG KESEHATAN							5,062,939,273	1,271,700,000	1,446,321,000					5,978,588,000			
1 02 01	PROGRAM PENUNJANG URUSAN PEMERINTAHAN DAERAH KABUPATEN/KOTA A	Nilai LAKIP	A		0	A	A	3,866,239,273	0	0				A	4,000,000,000			
1 02 01 2.02	Administrasi Keuangan Perangkat Daerah	Pembinaan Bendahara	%		%	100 %	100 %	3,866,239,273	0	0				100 %	4,000,000,000			
1 02 01 2.02 01	Penyediaan Gaji dan Tunjangan ASN	Jumlah Orang yang Menerima Gaji dan Tunjangan ASN				84 Orang/bulan	84 Orang/bulan	3,866,239,273	0	0	Kab. Katingan, Katingan Hulu, Tumbang Sanamang	Dana Transfer Umum-Dana Alokasi Umum		f. Meningkatkan layanan pendidikan dan kesehatan yang berkualitas dan terjangkau	0	84 Orang/bulan	4,000,000,000	Dinas Kesehatan
1 02 02	PROGRAM PEMENUHAN UPAYA KESEHATAN PERORANGAN DAN UPAYA KESEHATAN MASYARAKAT	Persentase Penyediaan Layanan Standar Pelayanan Minimal (SPM) Bidang Kesehatan	%		%	97 %	97 %	1,089,965,000	1,164,965,000	1,446,321,000				97 %	1,671,853,000			
1 02 02 2.02	Penyediaan Layanan Kesehatan untuk UKM dan UKP Rujukan Tingkat Daerah Kabupaten/Kota	Persentase puskesmas yang terakreditasi minimal madya	%		%	100 %	100 %	1,089,965,000	1,014,965,000	1,296,321,000				100 %	1,521,853,000			
1 02 02 2.02 01	Pengelolaan Pelayanan Kesehatan Ibu Hamil	Jumlah Ibu Hamil yang Mendapatkan Pelayanan Kesehatan Sesuai Standar				200 Orang	200 Orang	96,000,000	96,000,000	77,660,000	Kab. Katingan, Katingan Hulu, Tumbang Sanamang	DAK Non Fisik-BOKKB-BOK	f. Meningkatkan layanan pendidikan dan kesehatan yang berkualitas dan terjangkau	0	200 Orang	100,000,000	Dinas Kesehatan	

**Penetapan Perubahan Rencana Kerja Pemerintah Daerah (RKPD)
Kabupaten Katingan
Tahun 2023**

Kode	Urusan/ Bidang Urusan/ Program/ Kegiatan/ Sub Kegiatan	Indikator Program/ Kegiatan/ Sub Kegiatan	Target Akhir Periode RPJMD	Realisasi Capaian RKPD Tahun 2021	Prakiraan Capaian Target RKPD Tahun 2022	Capaian Kinerja dan Kerangka Pendanaan								Kelompok Sasaran	Prakiraan Maju Rencana Tahun 2024		Perangkat Daerah Penanggung Jawab	
						Target 2023		Pagu Indikatif			Lokasi	Sumber Dana	Prioritas		Target	Pagu Indikatif		
						Semula	Menjadi	RKPD 2023	APBD 2023	RKPD 2023 Perubahan			Nasional					Daerah
1 02 02 2.02 05	Pengelolaan Pelayanan Kesehatan pada Usia Pendidikan Dasar	Jumlah Anak Usia Pendidikan Dasar yang Mendapatkan Pelayanan Kesehatan Sesuai Standar					8238 Orang	0	0	23,800,000		DAK Non Fisik-BOKKB-BOK	f. Meningkatkan layanan pendidikan dan kesehatan yang berkualitas dan terjangkau	0	8238 Orang	40,000,000	Dinas Kesehatan	
1 02 02 2.02 10	Pengelolaan Pelayanan Kesehatan Orang dengan Gangguan Jiwa Berat	Jumlah Orang yang Mendapatkan Pelayanan Kesehatan Orang dengan Gangguan Jiwa Berat Sesuai Standar					15 Orang	0	0	16,420,800	Kab. Katingan, Katingan Hulu, Semua Kelurahan	DAK Non Fisik-BOKKB-BOK	f. Meningkatkan layanan pendidikan dan kesehatan yang berkualitas dan terjangkau	0	15 Orang	30,000,000	Dinas Kesehatan	
1 02 02 2.02 11	Pengelolaan Pelayanan Kesehatan Orang Terduga Tuberkulosis	Jumlah Orang Terduga Menderita Tuberkulosis yang Mendapatkan Pelayanan Sesuai Standar					132 Orang	0	0	31,380,000	Kab. Katingan, Katingan Hulu, Semua Kelurahan	DAK Non Fisik-BOKKB-BOK	f. Meningkatkan layanan pendidikan dan kesehatan yang berkualitas dan terjangkau	0	132 Orang	30,000,000	Dinas Kesehatan	
1 02 02 2.02 12	Pengelolaan Pelayanan Kesehatan Orang dengan Risiko Terinfeksi HIV	Jumlah Orang Terduga Menderita HIV yang Mendapatkan Pelayanan Sesuai Standar					15 Orang	0	0	15,940,000	Kab. Katingan, Katingan Hulu, Semua Kelurahan	DAK Non Fisik-BOKKB-BOK	f. Meningkatkan layanan pendidikan dan kesehatan yang berkualitas dan terjangkau	0	15 Orang	20,000,000	Dinas Kesehatan	
1 02 02 2.02 15	Pengelolaan Pelayanan Kesehatan Gizi Masyarakat	Jumlah Dokumen Hasil Pengelolaan Pelayanan Kesehatan Gizi Masyarakat				0 Dokumen	0 Dokumen	17,750,000	17,750,000	115,935,000	Kab. Katingan, Katingan Hulu, Semua Kelurahan	DAK Non Fisik-BOKKB-BOK	f. Meningkatkan layanan pendidikan dan kesehatan yang berkualitas dan terjangkau	0	0 Dokumen	82,819,000	Dinas Kesehatan	
1 02 02 2.02 17	Pengelolaan Pelayanan Kesehatan Lingkungan	Jumlah Dokumen Hasil Pengelolaan Pelayanan Kesehatan Lingkungan					1 Dokumen	0	0	26,560,000	Kab. Katingan, Katingan Hulu, Semua Kelurahan	DAK Non Fisik-BOKKB-BOK DAK Non Fisik - BOKKB - Akreditasi Puskesmas	f. Meningkatkan layanan pendidikan dan kesehatan yang berkualitas dan terjangkau f. Meningkatkan layanan pendidikan dan kesehatan yang berkualitas dan terjangkau	0	1 Dokumen	30,000,000	Dinas Kesehatan	
1 02 02 2.02 18	Pengelolaan Pelayanan Promosi Kesehatan	Jumlah Dokumen Hasil Pengelolaan Pelayanan Promosi Kesehatan				12 Dokumen	12 Dokumen	0	0	35,294,200		DAK Non Fisik-BOKKB-BOK	f. Meningkatkan layanan pendidikan dan kesehatan yang berkualitas dan terjangkau	0	12 Dokumen	82,819,000	Dinas Kesehatan	
1 02 02 2.02 20	Pengelolaan Surveilans Kesehatan	Jumlah Dokumen Hasil Pengelolaan Surveilans Kesehatan					1 Dokumen	0	0	280,820,000	Kab. Katingan, Katingan Hulu, Semua Kelurahan	DAK Non Fisik-BOKKB-BOK DAK Non Fisik - BOKKB - Akreditasi Puskesmas	f. Meningkatkan layanan pendidikan dan kesehatan yang berkualitas dan terjangkau f. Meningkatkan layanan pendidikan dan kesehatan yang	0	1 Dokumen	30,000,000	Dinas Kesehatan	

**Penetapan Perubahan Rencana Kerja Pemerintah Daerah (RKPD)
Kabupaten Katingan
Tahun 2023**

Kode	Urusan/ Bidang Urusan/ Program/ Kegiatan/ Sub Kegiatan	Indikator Program/ Kegiatan/ Sub Kegiatan	Target Akhir Periode RPJMD	Realisasi Capaian RKPD Tahun 2021	Prakiraan Capaian Target RKPD Tahun 2022	Capaian Kinerja dan Kerangka Pendanaan								Kelompok Sasaran	Prakiraan Maju Rencana Tahun 2024		Perangkat Daerah Penanggung Jawab	
						Target 2023		Pagu Indikatif			Lokasi	Sumber Dana	Prioritas		Target	Pagu Indikatif		
						Semula	Menjadi	RKPD 2023	APBD 2023	RKPD 2023 Perubahan			Nasional					Daerah
														berkualitas dan terjangkau				
1 02 02 2.02 25	Pelayanan Kesehatan Penyakit Menular dan Tidak Menular	Jumlah Dokumen Hasil Pelayanan Kesehatan Penyakit Menular dan Tidak Menular				12 Dokumen	12 Dokumen	75,810,000	75,810,000	48,620,000	Kab. Katingan, Katingan Hulu, Semua Kelurahan	DAK Non Fisik-BOKKB-BOK		f. Meningkatkan layanan pendidikan dan kesehatan yang berkualitas dan terjangkau	0	12 Dokumen	125,810,000	Dinas Kesehatan
1 02 02 2.02 33	Operasional Pelayanan Puskesmas	Jumlah Dokumen Operasional Pelayanan Puskesmas				12 Dokumen	12 Dokumen	125,700,000	225,700,000	183,891,000	Kab. Katingan, Katingan Hulu, Semua Kelurahan	DAK Non Fisik-BOKKB-BOK		f. Meningkatkan layanan pendidikan dan kesehatan yang berkualitas dan terjangkau	0	12 Dokumen	125,700,000	Dinas Kesehatan
1 02 02 2.02 34	Operasional Pelayanan Fasilitas Kesehatan Lainnya	Jumlah Dokumen Operasional Pelayanan Fasilitas Kesehatan Lainnya				12 Dokumen	12 Dokumen	505,000,000	330,000,000	440,000,000	Kab. Katingan, Katingan Hulu, Semua Kelurahan	Dana Transfer Umum-Dana Alokasi Umum		f. Meningkatkan layanan pendidikan dan kesehatan yang berkualitas dan terjangkau	0	12 Dokumen	505,000,000	Dinas Kesehatan
1 02 02 2.02 37	Pelaksanaan Kewaspadaan Dini dan Respon Wabah	Jumlah Dokumen Hasil Pelaksanaan Kewaspadaan Dini dan Respon Wabah				12 Dokumen	12 Dokumen	269,705,000	269,705,000	0	Kab. Katingan, Katingan Hulu, Semua Kelurahan	DAK Non Fisik-BOKKB-BOK		f. Meningkatkan layanan pendidikan dan kesehatan yang berkualitas dan terjangkau	0	12 Dokumen	319,705,000	Dinas Kesehatan
1 02 02 2.04	Penerbitan Izin Rumah Sakit Kelas C, D dan Fasilitas Pelayanan Kesehatan Tingkat Daerah Kabupaten/Kota							0	150,000,000	150,000,000							150,000,000	
1 02 02 2.04 03	Peningkatan Mutu Pelayanan Fasilitas Kesehatan	Jumlah Fasilitas Kesehatan yang Dilakukan Pengukuran Indikator Nasional Mutu (INM) Pelayanan kesehatan				1 Unit	1 Unit	0	150,000,000	150,000,000		Dana Transfer Umum-Dana Alokasi Umum		f. Meningkatkan layanan pendidikan dan kesehatan yang berkualitas dan terjangkau		1 Unit	150,000,000	Dinas Kesehatan
1 02 03	PROGRAM PENINGKATAN KAPASITAS SUMBER DAYA MANUSIA KESEHATAN	Persentase Sumber Daya Manusia Kesehatan (SDMK) yang Kompeten	%		%	97% %	97% %	34,320,000	34,320,000	0						97% %	84,320,000	
1 02 03 2.02	Perencanaan Kebutuhan dan Pendayagunaan Sumber Daya Manusia Kesehatan untuk UKP dan UKM di Wilayah Kabupaten/Kota	Peningkatan jumlah tenaga kesehatan pada puskesmas yang mengikuti pelatihan Pengembangan SDM	Puskesmas		Puskesmas	16 Puskesmas	16 Puskesmas	34,320,000	34,320,000	0						16 Puskesmas	84,320,000	

**Penetapan Perubahan Rencana Kerja Pemerintah Daerah (RKPD)
Kabupaten Katingan
Tahun 2023**

Kode	Urusan/ Bidang Urusan/ Program/ Kegiatan/ Sub Kegiatan	Indikator Program/ Kegiatan/ Sub Kegiatan	Target Akhir Periode RPJMD	Realisasi Capaian RKPD Tahun 2021	Prakiraan Capaian Target RKPD Tahun 2022	Capaian Kinerja dan Kerangka Pendanaan								Kelompok Sasaran	Prakiraan Maju Rencana Tahun 2024		Perangkat Daerah Penanggung Jawab	
						Target 2023		Pagu Indikatif			Lokasi	Sumber Dana	Prioritas		Target	Pagu Indikatif		
						Semula	Menjadi	RKPD 2023	APBD 2023	RKPD 2023 Perubahan			Nasional					Daerah
1 02 03 2.02 02	Pemenuhan Kebutuhan Sumber Daya Manusia Kesehatan Sesuai Standar	Jumlah Sumber Daya Manusia Kesehatan yang Memenuhi Standar di Fasilitas Pelayanan Kesehatan (Fasyankes)				12 Orang	12 Orang	34,320,000	34,320,000	0	Kab. Katingan, Katingan Hulu, Semua Kelurahan	DAK Non Fisik- BOKKB- BOK		f. Meningkatkan layanan pendidikan dan kesehatan yang berkualitas dan terjangkau	0	12 Orang	84,320,000	Dinas Kesehatan
1 02 05	PROGRAM PEMBERDAYAAN MASYARAKAT BIDANG KESEHATAN	Proporsi Kesehatan Berbasis Masyarakat (UKBM) Aktif	%	%		97 %	97 %	72,415,000	72,415,000	0						97 %	222,415,000	
1 02 05 2.01	Advokasi, Pemberdayaan, Kemitraan, Peningkatan Peran serta Masyarakat dan Lintas Sektor Tingkat Daerah Kabupaten/Kota	Persentase balita stunting menurun	%	%		22.8 %	22.8 %	35,985,000	35,985,000	0						22.8 %	85,985,000	
1 02 05 2.01 01	Peningkatan Upaya Promosi Kesehatan, Advokasi, Kemitraan dan Pemberdayaan Masyarakat	Jumlah Dokumen Promosi Kesehatan, Advokasi, Kemitraan dan Pemberdayaan Masyarakat				12 Dokumen	12 Dokumen	35,985,000	35,985,000	0	Kab. Katingan, Katingan Hulu, Semua Kelurahan	DAK Non Fisik- BOKKB- BOK		f. Meningkatkan layanan pendidikan dan kesehatan yang berkualitas dan terjangkau f. Meningkatkan layanan pendidikan dan kesehatan yang berkualitas dan terjangkau	0	12 Dokumen	85,985,000	Dinas Kesehatan
1 02 05 2.02	Pelaksanaan Sehat dalam rangka Promotif Preventif Tingkat Daerah Kabupaten/Kota	Persentase rumah tangga ber PHBS	%	%		100 %	100 %	21,430,000	21,430,000	0						100 %	71,430,000	
1 02 05 2.02 01	Penyelenggaraan Promosi Kesehatan dan Gerakan Hidup Bersih dan Sehat	Jumlah Dokumen Hasil Penyelenggaraan Promosi Kesehatan dan Gerakan Hidup Bersih dan Sehat				12 Dokumen	12 Dokumen	21,430,000	21,430,000	0	Kab. Katingan, Katingan Hulu, Semua Kelurahan	DAK Non Fisik- BOKKB- BOK		f. Meningkatkan layanan pendidikan dan kesehatan yang berkualitas dan terjangkau	0	12 Dokumen	71,430,000	Dinas Kesehatan
1 02 05 2.03	Pengembangan dan Pelaksanaan Upaya Kesehatan Bersumber Daya Masyarakat (UKBM) Tingkat Daerah Kabupaten/Kota	Jumlah Desa/Kelurahan Open Defecation Free (OPD)	Desa		Desa	20 Desa	20 Desa	15,000,000	15,000,000	0						20 Desa	65,000,000	
1 02 05 2.03 01	Bimbingan Teknis dan Supervisi Pengembangan dan Pelaksanaan Upaya Kesehatan Bersumber Daya Masyarakat	Jumlah Dokumen Hasil Bimbingan Teknis dan Supervisi Upaya Kesehatan Bersumber Daya Masyarakat (UKBM)				12 Dokumen	12 Dokumen	15,000,000	15,000,000	0	Kab. Katingan, Katingan Hulu, Semua Kelurahan	DAK Non Fisik- BOKKB- BOK		f. Meningkatkan layanan pendidikan dan kesehatan yang berkualitas dan terjangkau	0	12 Dokumen	65,000,000	Dinas Kesehatan

**Penetapan Perubahan Rencana Kerja Pemerintah Daerah (RKPD)
Kabupaten Katingan
Tahun 2023**

Kode	Urusan/ Bidang Urusan/ Program/ Kegiatan/ Sub Kegiatan	Indikator Program/ Kegiatan/ Sub Kegiatan	Target Akhir Periode RPJMD	Realisasi Capaian RKPD Tahun 2021	Prakiraan Capaian Target RKPD Tahun 2022	Capaian Kinerja dan Kerangka Pendanaan								Kelompok Sasaran	Prakiraan Maju Rencana Tahun 2024		Perangkat Daerah Penanggung Jawab	
						Target 2023		Pagu Indikatif			Lokasi	Sumber Dana	Prioritas		Target	Pagu Indikatif		
						Semula	Menjadi	RKPD 2023	APBD 2023	RKPD 2023 Perubahan			Nasional					Daerah
	(UKBM)																	
1	URUSAN PEMERINTAHAN WAJIB YANG BERKAITAN DENGAN PELAYANAN DASAR																	
1 02	URUSAN PEMERINTAHAN BIDANG KESEHATAN						3,751,283,764	1,031,493,909	1,082,219,809						4,784,903,400			
1 02 01	PROGRAM PENUNJANG URUSAN Pemerintahan Daerah Kabupaten/Kota A	Nilai LAKIP	A	0	A	A	2,392,215,364	0	0					A	2,750,000,000			
1 02 01 2.02	Administrasi Keuangan Perangkat Daerah	Pembinaan Bendahara	%	%	100 %	100 %	2,392,215,364	0	0					100 %	2,750,000,000			
1 02 01 2.02 01	Penyediaan Gaji dan Tunjangan ASN	Jumlah Orang yang Menerima Gaji dan Tunjangan ASN			56 Orang/bulan	56 Orang/bulan	2,392,215,364	0	0	Kab. Katingan, Bukit Raya, Tumbang Kajamei	Dana Transfer Umum-Dana Alokasi Umum	Memperkuat Infrastruktur Untuk Mendukung Pengembangan Ekonomi Dan Pelayanan Dasar	f. Meningkatkan layanan pendidikan dan kesehatan yang berkualitas dan terjangkau	0	56 Orang/bulan	2,750,000,000	Dinas Kesehatan	
1 02 02	PROGRAM PEMENUHAN UPAYA KESEHATAN PERORANGAN DAN UPAYA KESEHATAN MASYARAKAT	Persentase Penyediaan Layanan Standar Pelayanan Minimal (SPM) Bidang Kesehatan	%	%	97 %	97 %	1,287,368,400	972,446,500	1,082,219,809					97 %	1,855,403,400			
1 02 02 2.02	Penyediaan Layanan Kesehatan untuk UKM dan UKP Rujukan Tingkat Daerah Kabupaten/Kota	Persentase puskesmas yang terakreditasi minimal madya	%	%	100 %	100 %	1,287,368,400	822,446,500	932,219,809					100 %	1,705,403,400			
1 02 02 2.02 01	Pengelolaan Pelayanan Kesehatan Ibu Hamil	Jumlah Ibu Hamil yang Mendapatkan Pelayanan Kesehatan Sesuai Standar			100 Orang	100 Orang	60,410,000	160,037,727	47,420,000	Kab. Katingan, Bukit Raya, Semua Kelurahan	DAK Non Fisik-BOKKB-BOK	Memperkuat Infrastruktur Untuk Mendukung Pengembangan Ekonomi Dan Pelayanan Dasar	f. Meningkatkan layanan pendidikan dan kesehatan yang berkualitas dan terjangkau	0	100 Orang	82,819,000	Dinas Kesehatan	
1 02 02 2.02 05	Pengelolaan Pelayanan Kesehatan pada Usia Pendidikan Dasar	Jumlah Anak Usia Pendidikan Dasar yang Mendapatkan Pelayanan Kesehatan Sesuai Standar				8238 Orang	0	0	23,960,000	Kab. Katingan, Bukit Raya, Semua Kelurahan	DAK Non Fisik-BOKKB-BOK		f. Meningkatkan layanan pendidikan dan kesehatan yang berkualitas dan terjangkau	0	8238 Orang	40,000,000	Dinas Kesehatan	
1 02 02 2.02 10	Pengelolaan Pelayanan Kesehatan Orang dengan Gangguan Jiwa Berat	Jumlah Orang yang Mendapatkan Pelayanan Kesehatan Orang dengan Gangguan Jiwa Berat Sesuai Standar				15 Orang	0	0	9,083,500	Kab. Katingan, Bukit Raya, Semua Kelurahan	DAK Non Fisik-BOKKB-BOK		f. Meningkatkan layanan pendidikan dan kesehatan yang berkualitas dan terjangkau	0	15 Orang	30,000,000	Dinas Kesehatan	
1 02 02 2.02 11	Pengelolaan Pelayanan Kesehatan Orang Terduga	Jumlah Orang Terduga Menderita Tuberkulosis yang				132 Orang	0	0	11,430,000	Kab. Katingan, Bukit	DAK Non Fisik-BOKKB-		f. Meningkatkan layanan pendidikan dan kesehatan yang	0	132 Orang	30,000,000	Dinas Kesehatan	

**Penetapan Perubahan Rencana Kerja Pemerintah Daerah (RKPD)
Kabupaten Katingan
Tahun 2023**

Kode	Urusan/ Bidang Urusan/ Program/ Kegiatan/ Sub Kegiatan	Indikator Program/ Kegiatan/ Sub Kegiatan	Target Akhir Periode RPJMD	Realisasi Capaian RKPD Tahun 2021	Prakiraan Capaian Target RKPD Tahun 2022	Capaian Kinerja dan Kerangka Pendanaan								Kelompok Sasaran	Prakiraan Maju Rencana Tahun 2024		Perangkat Daerah Penanggung Jawab	
						Target 2023		Pagu Indikatif			Lokasi	Sumber Dana	Prioritas		Target	Pagu Indikatif		
						Semula	Menjadi	RKPD 2023	APBD 2023	RKPD 2023 Perubahan			Nasional					Daerah
	Tuberkulosis	Mendapatkan Pelayanan Sesuai Standar									Raya, Semua Kelurahan	BOK		berkualitas dan terjangkau				
1 02 02 2.02 12	Pengelolaan Pelayanan Kesehatan Orang dengan Risiko Terinfeksi HIV	Jumlah Orang Terduga Menderita HIV yang Mendapatkan Pelayanan Sesuai Standar					15 Orang	0	0	10,400,000	Kab. Katingan, Bukit Raya, Semua Kelurahan	DAK Non Fisik- BOKKB- BOK		f. Meningkatkan layanan pendidikan dan kesehatan yang berkualitas dan terjangkau	0	15 Orang	20,000,000	Dinas Kesehatan
1 02 02 2.02 15	Pengelolaan Pelayanan Kesehatan Gizi Masyarakat	Jumlah Dokumen Hasil Pengelolaan Pelayanan Kesehatan Gizi Masyarakat				1 Dokumen	1 Dokumen	31,831,000	94,701,000	190,138,000	Kab. Katingan, Bukit Raya, Semua Kelurahan	DAK Non Fisik- BOKKB- BOK	Memperkuat Infrastruktur Untuk Mendukung Pengembangan Ekonomi Dan Pelayanan Dasar	f. Meningkatkan layanan pendidikan dan kesehatan yang berkualitas dan terjangkau	0	1 Dokumen	82,819,000	Dinas Kesehatan
1 02 02 2.02 17	Pengelolaan Pelayanan Kesehatan Lingkungan	Jumlah Dokumen Hasil Pengelolaan Pelayanan Kesehatan Lingkungan					1 Dokumen	0	0	19,815,000	Kab. Katingan, Bukit Raya, Semua Kelurahan	DAK Non Fisik- BOKKB- BOK		f. Meningkatkan layanan pendidikan dan kesehatan yang berkualitas dan terjangkau	0	1 Dokumen	30,000,000	Dinas Kesehatan
1 02 02 2.02 18	Pengelolaan Pelayanan Promosi Kesehatan	Jumlah Dokumen Hasil Pengelolaan Pelayanan Promosi Kesehatan Jumlah Dokumen Hasil Pengelolaan Pelayanan Promosi Kesehatan				0 Dokumen 12 Dokumen	0 Dokumen 12 Dokumen	0	0	23,887,809		DAK Non Fisik- BOKKB- BOK	Memperkuat Infrastruktur Untuk Mendukung Pengembangan Ekonomi Dan Pelayanan Dasar	f. Meningkatkan layanan pendidikan dan kesehatan yang berkualitas dan terjangkau	0	0 Dokumen 12 Dokumen	64,638,000	Dinas Kesehatan
1 02 02 2.02 20	Pengelolaan Surveilans Kesehatan	Jumlah Dokumen Hasil Pengelolaan Surveilans Kesehatan					1 Dokumen	0	0	1,537,727	Kab. Katingan, Bukit Raya, Semua Kelurahan	DAK Non Fisik- BOKKB- BOK DAK Non Fisik - BOKKB - Akreditasi Puskesmas		f. Meningkatkan layanan pendidikan dan kesehatan yang berkualitas dan terjangkau	0	1 Dokumen	30,000,000	Dinas Kesehatan
1 02 02 2.02 25	Pelayanan Kesehatan Penyakit Menular dan Tidak Menular	Jumlah Dokumen Hasil Pelayanan Kesehatan Penyakit Menular dan Tidak Menular				12 Dokumen	12 Dokumen	72,532,400	102,883,773	209,573,773	Kab. Katingan, Bukit Raya, Semua Kelurahan	DAK Non Fisik- BOKKB- BOK	Memperkuat Infrastruktur Untuk Mendukung Pengembangan Ekonomi Dan Pelayanan Dasar	f. Meningkatkan layanan pendidikan dan kesehatan yang berkualitas dan terjangkau	0	12 Dokumen	122,532,400	Dinas Kesehatan
1 02 02 2.02 33	Operasional Pelayanan Puskesmas	Jumlah Dokumen Operasional Pelayanan Puskesmas				12 Dokumen	12 Dokumen	609,665,000	132,284,000	154,974,000		DAK Non Fisik- BOKKB- BOK	Memperkuat Infrastruktur Untuk Mendukung Pengembangan Ekonomi Dan Pelayanan Dasar	f. Meningkatkan layanan pendidikan dan kesehatan yang berkualitas dan terjangkau	0	12 Dokumen	609,665,000	Dinas Kesehatan
1 02 02 2.02 34	Operasional Pelayanan Fasilitas Kesehatan Lainnya	Jumlah Dokumen Operasional Pelayanan Fasilitas Kesehatan Lainnya				12 Dokumen	12 Dokumen	375,000,000	200,000,000	230,000,000	Kab. Katingan, Bukit Raya, Semua	Dana Transfer Umum- Dana Alokasi	Memperkuat Infrastruktur Untuk Mendukung Pengembangan Ekonomi Dan	f. Meningkatkan layanan pendidikan dan kesehatan yang berkualitas dan terjangkau	0	12 Dokumen	375,000,000	Dinas Kesehatan

**Penetapan Perubahan Rencana Kerja Pemerintah Daerah (RKPD)
Kabupaten Katingan
Tahun 2023**

Kode	Urusan/ Bidang Urusan/ Program/ Kegiatan/ Sub Kegiatan	Indikator Program/ Kegiatan/ Sub Kegiatan	Target Akhir Periode RPJMD	Realisasi Capaian RKPD Tahun 2021	Prakiraan Capaian Target RKPD Tahun 2022	Capaian Kinerja dan Kerangka Pendanaan								Kelompok Sasaran	Prakiraan Maju Rencana Tahun 2024		Perangkat Daerah Penanggung Jawab	
						Target 2023		Pagu Indikatif			Lokasi	Sumber Dana	Prioritas		Target	Pagu Indikatif		
						Semula	Menjadi	RKPD 2023	APBD 2023	RKPD 2023 Perubahan			Nasional					Daerah
1 02 02 2.02 37	Pelaksanaan Kewaspadaan Dini dan Respon Wabah	Jumlah Dokumen Hasil Pelaksanaan Kewaspadaan Dini dan Respon Wabah				12 Dokumen	12 Dokumen	137,930,000	132,540,000	0	Kelurahan Kab. Katingan, Bukit Raya, Semua Kelurahan	Umum DAK Non Fisik- BOKKB- BOK	Pelayanan Dasar Memperkuat Infrastruktur Untuk Mendukung Pengembangan Ekonomi Dan Pelayanan Dasar	f. Meningkatkan layanan pendidikan dan kesehatan yang berkualitas dan terjangkau	0	12 Dokumen	187,930,000	Dinas Kesehatan
1 02 02 2.04	Penerbitan Izin Rumah Sakit Kelas C, D dan Fasilitas Pelayanan Kesehatan Tingkat Daerah Kabupaten/Kota							0	150,000,000	150,000,000						150,000,000		
1 02 02 2.04 03	Peningkatan Mutu Pelayanan Fasilitas Kesehatan	Jumlah Fasilitas Kesehatan yang Dilakukan Pengukuran Indikator Nasional Mutu (INM) Pelayanan kesehatan				1 Unit	1 Unit	0	150,000,000	150,000,000		Dana Transfer Umum- Dana Alokasi Umum		f. Meningkatkan layanan pendidikan dan kesehatan yang berkualitas dan terjangkau		1 Unit	150,000,000	Dinas Kesehatan
1 02 03	PROGRAM PENINGKATAN KAPASITAS SUMBER DAYA MANUSIA KESEHATAN	Persentase Sumber Daya Manusia Kesehatan (SDMK) yang Kompeten	%	%		97% %	97% %	0	0	0						97% %	0	
1 02 03 2.02	Perencanaan Kebutuhan dan Pendayagunaan Sumber Daya Manusia Kesehatan untuk UKP dan UKM di Wilayah Kabupaten/Kota	Peningkatan jumlah tenaga kesehatan pada puskesmas yang mengikuti pelatihan Pengembangan SDM														16 Puskesmas	0	
1 02 03 2.02 02	Pemenuhan Kebutuhan Sumber Daya Manusia Kesehatan Sesuai Standar	Jumlah Sumber Daya Manusia Kesehatan yang Memenuhi Standar di Fasilitas Pelayanan Kesehatan (Fasyankes)				12 Orang	12 Orang	0	0	0		DAK Non Fisik - BOKKB - Akreditasi Puskesmas		f. Meningkatkan layanan pendidikan dan kesehatan yang berkualitas dan terjangkau	0	12 Orang	0	Dinas Kesehatan
1 02 05	PROGRAM PEMBERDAYAAN MASYARAKAT BIDANG KESEHATAN	Proporsi Kesehatan Berbasis Masyarakat (UKBM) Aktif	%	%		97 %	97 %	71,700,000	59,047,409	0						97 %	179,500,000	
1 02 05 2.01	Advokasi, Pemberdayaan, Kemitraan, Peningkatan Peran serta Masyarakat dan Lintas Sektor Tingkat Daerah Kabupaten/Kota	Persentase balita stunting menurun	%	%		22.8 %	22.8 %	52,500,000	43,747,409	0						22.8 %	102,500,000	

**Penetapan Perubahan Rencana Kerja Pemerintah Daerah (RKPD)
Kabupaten Katingan
Tahun 2023**

Kode	Urusan/ Bidang Urusan/ Program/ Kegiatan/ Sub Kegiatan	Indikator Program/ Kegiatan/ Sub Kegiatan	Target Akhir Periode RPJMD	Realisasi Capaian RKPD Tahun 2021	Prakiraan Capaian Target RKPD Tahun 2022	Capaian Kinerja dan Kerangka Pendanaan								Kelompok Sasaran	Prakiraan Maju Rencana Tahun 2024		Perangkat Daerah Penanggung Jawab	
						Target 2023		Pagu Indikatif			Lokasi	Sumber Dana	Prioritas		Target	Pagu Indikatif		
						Semula	Menjadi	RKPD 2023	APBD 2023	RKPD 2023 Perubahan			Nasional					Daerah
1 02 05 2.01 01	Peningkatan Upaya Promosi Kesehatan, Advokasi, Kemitraan dan Pemberdayaan Masyarakat	Jumlah Dokumen Promosi Kesehatan, Advokasi, Kemitraan dan Pemberdayaan Masyarakat				12 Dokumen	12 Dokumen	52,500,000	43,747,409	0	Kab. Katingan, Bukit Raya, Semua Kelurahan	DAK Non Fisik-BOKKB-BOK	f. Meningkatkan layanan pendidikan dan kesehatan yang berkualitas dan terjangkau f. Meningkatkan layanan pendidikan dan kesehatan yang berkualitas dan terjangkau	0	12 Dokumen	102,500,000	Dinas Kesehatan	
1 02 05 2.02	Pelaksanaan Sehat dalam rangka Promotif Preventif Tingkat Daerah Kabupaten/Kota	Persentase rumah tangga ber PHBS	%	%		100 %	100 %	4,200,000	15,300,000	0					100 %	12,000,000		
1 02 05 2.02 01	Penyelenggaraan Promosi Kesehatan dan Gerakan Hidup Bersih dan Sehat	Jumlah Dokumen Hasil Penyelenggaraan Promosi Kesehatan dan Gerakan Hidup Bersih dan Sehat				12 Dokumen	12 Dokumen	4,200,000	15,300,000	0	Kab. Katingan, Bukit Raya, Semua Kelurahan	DAK Non Fisik-BOKKB-BOK	f. Meningkatkan layanan pendidikan dan kesehatan yang berkualitas dan terjangkau	0	12 Dokumen	12,000,000	Dinas Kesehatan	
1 02 05 2.03	Pengembangan dan Pelaksanaan Upaya Kesehatan Bersumber Daya Masyarakat (UKBM) Tingkat Daerah Kabupaten/Kota	Jumlah Desa/Kelurahan Open Defecation Free (OPD)	Desa	Desa		20 Desa	20 Desa	15,000,000	0	0					20 Desa	65,000,000		
1 02 05 2.03 01	Bimbingan Teknis dan Supervisi Pengembangan dan Pelaksanaan Upaya Kesehatan Bersumber Daya Masyarakat (UKBM)	Jumlah Dokumen Hasil Bimbingan Teknis dan Supervisi Upaya Kesehatan Bersumber Daya Masyarakat (UKBM)				12 Dokumen	12 Dokumen	15,000,000	0	0	Kab. Katingan, Bukit Raya, Semua Kelurahan	DAK Non Fisik-BOKKB-BOK	f. Meningkatkan layanan pendidikan dan kesehatan yang berkualitas dan terjangkau	0	12 Dokumen	65,000,000	Dinas Kesehatan	
TOTAL								205,456,122,692	258,625,751,692	256,843,080,251						364,181,271,204		

**Penetapan Perubahan Rencana Kerja Pemerintah Daerah (RKPD)
Kabupaten Katingan
Tahun 2023**

Kode	Urusan/ Bidang Urusan/ Program/ Kegiatan/ Sub Kegiatan	Indikator Program/ Kegiatan/ Sub Kegiatan	Target Akhir Periode RPJMD	Realisasi Capaian RKPD Tahun 2021	Prakiraan Capaian Target RKPD Tahun 2022	Capaian Kinerja dan Kerangka Pendanaan							Kelompok Sasaran	Prakiraan Maju Rencana Tahun 2024		Perangkat Daerah Penanggung Jawab							
						Target 2023		Pagu Indikatif			Lokasi	Sumber Dana		Prioritas			Target	Pagu Indikatif					
						Semula	Menjadi	RKPD 2023	APBD 2023	RKPD 2023 Perubahan				Nasional	Daerah								
1						URUSAN PEMERINTAHAN WAJIB YANG BERKAITAN DENGAN PELAYANAN DASAR																	
1	02								16,500,000,000	16,500,000,000	25,174,819,860			21,000,000,000									
1	02	01				PROGRAM PENUNJANG URUSAN Pemerintahan DAERAH KABUPATEN/KOT A	Nilai LAKIP	A		0	A	A			A	21,000,000,000							
1	02	01	2.10			Peningkatan Pelayanan BLUD	Jumlah BLUD yang Menyediakan Pelayanan dan Penunjang Pelayanan	unit kerja		unit kerja	1 unit kerja	1 unit kerja			1 unit kerja	21,000,000,000							
1	02	01	2.10	01		Pelayanan dan Penunjang Pelayanan BLUD	Jumlah BLUD yang Menyediakan Pelayanan dan Penunjang Pelayanan				1 Unit Kerja	1 Unit Kerja	16,500,000,000	16,500,000,000	25,174,819,860	Kab. Katingan, Katingan Hilir, Kasongan Baru	Pendapatan dari BLUD	Memperkuat Infrastruktur Untuk Mendukung Pengembangan Ekonomi Dan Pelayanan Dasar	a. Meningkatkan penerapan reformasi birokrasi	UPT RSUD Mas Amsyar Kasongan	1 Unit Kerja	21,000,000,000	Dinas Kesehatan
TOTAL									16,500,000,000	16,500,000,000	25,174,819,860					21,000,000,000							

**Penetapan Perubahan Rencana Kerja Pemerintah Daerah (RKPD)
Kabupaten Katingan
Tahun 2023**

Kode	Urusan/ Bidang Urusan/ Program/ Kegiatan/ Sub Kegiatan	Indikator Program/ Kegiatan/ Sub Kegiatan	Target Akhir Periode RPJMD	Realisasi Capaian RKPD Tahun 2021	Prakiraan Capaian Target RKPD Tahun 2022	Capaian Kinerja dan Kerangka Pendanaan						Kelompok Sasaran	Prakiraan Maju Rencana Tahun 2024		Perangkat Daerah Penanggung Jawab			
						Target 2023		Pagu Indikatif			Lokasi		Sumber Dana	Prioritas		Target	Pagu Indikatif	
						Semula	Menjadi	RKPD 2023	APBD 2023	RKPD 2023 Perubahan				Nasional				Daerah
1	URUSAN PEMERINTAHAN WAJIB YANG BERKAITAN DENGAN PELAYANAN DASAR																	
1 03	URUSAN PEMERINTAHAN BIDANG PEKERJAAN UMUM DAN PENATAAN RUANG						108,826,027,689	157,717,919,689	157,717,919,689					125,755,056,289				
1 03 01	PROGRAM PENUNJANG URUSAN PEMERINTAHAN DAERAH KABUPATEN/KOTA	Nilai LAKIP	BB	0	BB	BB	11,655,599,689	11,520,963,689	11,554,945,512					BB	11,770,469,689			
1 03 01	2.01	Perencanaan, Penganggaran, dan Evaluasi Kinerja Perangkat Daerah	Laporan Perencanaan, Penganggaran, dan Evaluasi Kinerja Perangkat Daerah	Laporan	Laporan	12 Laporan	12 Laporan	19,998,000	19,998,000	19,998,000					12 Laporan	19,998,000		
1 03 01	2.01 01	Penyusunan Dokumen Perencanaan Perangkat Daerah	Terlaksananya Lembur Penyusunan RKA dan DPA			12 Bulan	12 Bulan	9,999,000	9,999,000	9,999,000	Kab. Katingan, Semua Kecamatan, Semua Kelurahan	Dana Transfer Umum-Dana Alokasi Umum	Memperkuat Infrastruktur Untuk Mendukung Pengembangan Ekonomi Dan Pelayanan Dasar	h. Meningkatkan pelayanan infrastruktur yang menjangkau seluruh wilayah	Perencanaan, Penganggaran dan Evaluasi	12 Bulan	9,999,000	Dinas Pekerjaan Umum dan Penataan Ruang
1 03 01	2.01 06	Koordinasi dan Penyusunan Laporan Capaian Kinerja dan Ikhtisar Realisasi Kinerja SKPD	Jumlah Laporan Capaian Kinerja dan Ikhtisar Realisasi Kinerja SKPD dan Laporan Hasil Koordinasi Penyusunan Laporan Capaian Kinerja dan Ikhtisar Realisasi Kinerja SKPD			2 Laporan	2 Laporan	9,999,000	9,999,000	9,999,000	Kab. Katingan, Semua Kecamatan, Semua Kelurahan	Dana Transfer Umum-Dana Alokasi Umum	Memperkuat Infrastruktur Untuk Mendukung Pengembangan Ekonomi Dan Pelayanan Dasar	h. Meningkatkan pelayanan infrastruktur yang menjangkau seluruh wilayah	Perencanaan, Penganggaran dan Evaluasi	2 Laporan	9,999,000	Dinas Pekerjaan Umum dan Penataan Ruang
1 03 01	2.02	Administrasi Keuangan Perangkat Daerah	Laporan Kegiatan Administrasi Keuangan Perangkat Daerah	Laporan	Laporan	12 Laporan	12 Laporan	4,658,855,667	4,758,855,667	4,758,855,667					12 Laporan	4,658,855,667		
1 03 01	2.02 01	Penyediaan Gaji dan Tunjangan ASN	Jumlah Orang yang Menerima Gaji dan Tunjangan ASN			44 Orang/bulan	44 Orang/bulan	4,638,857,667	4,738,857,667	4,738,857,667	Kab. Katingan, Semua Kecamatan, Semua Kelurahan	Dana Transfer Umum-Dana Alokasi Umum	Memperkuat Infrastruktur Untuk Mendukung Pengembangan Ekonomi Dan Pelayanan Dasar	h. Meningkatkan pelayanan infrastruktur yang menjangkau seluruh wilayah	Administrasi Keuangan	44 Orang/bulan	4,638,857,667	Dinas Pekerjaan Umum dan Penataan Ruang
1 03 01	2.02 08	Penyusunan Pelaporan dan Analisis Prognosis Realisasi Anggaran	Jumlah Dokumen Pelaporan dan Analisis Prognosis Realisasi Anggaran			2 Dokumen	2 Dokumen	19,998,000	19,998,000	19,998,000	Kab. Katingan, Semua Kecamatan, Semua Kelurahan	Dana Transfer Umum-Dana Alokasi Umum	Memperkuat Infrastruktur Untuk Mendukung Pengembangan Ekonomi Dan Pelayanan Dasar	h. Meningkatkan pelayanan infrastruktur yang menjangkau seluruh wilayah	Administrasi Keuangan	2 Dokumen	19,998,000	Dinas Pekerjaan Umum dan Penataan Ruang
1 03 01	2.05	Administrasi Kepegawaian Perangkat Daerah	Laporan Kegiatan Administrasi Kepegawaian Perangkat Daerah	Laporan	Laporan	12 Laporan	12 Laporan	304,493,000	504,493,000	504,493,000					12 Laporan	304,493,000		

**Penetapan Perubahan Rencana Kerja Pemerintah Daerah (RKPD)
Kabupaten Katingan
Tahun 2023**

Kode	Urusan/ Bidang Urusan/ Program/ Kegiatan/ Sub Kegiatan	Indikator Program/ Kegiatan/ Sub Kegiatan	Target Akhir Periode RPJMD	Realisasi Capaian RKPD Tahun 2021	Prakiraan Capaian Target RKPD Tahun 2022	Capaian Kinerja dan Kerangka Pendanaan								Kelompok Sasaran	Prakiraan Maju Rencana Tahun 2024		Perangkat Daerah Penanggung Jawab	
						Target 2023		Pagu Indikatif			Lokasi	Sumber Dana	Prioritas		Target	Pagu Indikatif		
						Semula	Menjadi	RKPD 2023	APBD 2023	RKPD 2023 Perubahan			Nasional					Daerah
1 03 01 2.05 09	Pendidikan dan Pelatihan Pegawai Berdasarkan Tugas dan Fungsi	Jumlah Pegawai Berdasarkan Tugas dan Fungsi yang Mengikuti Pendidikan dan Pelatihan				91 Orang	91 Orang	304,493,000	504,493,000	504,493,000	Kab. Katingan, Semua Kecamatan, Semua Kelurahan	Dana Transfer Umum-Dana Alokasi Umum	Memperkuat Infrastruktur Untuk Mendukung Pengembangan Ekonomi Dan Pelayanan Dasar	h. Meningkatkan pelayanan infrastruktur yang menjangkau seluruh wilayah	Adminstrasi Kepegawaian	91 Orang	304,493,000	Dinas Pekerjaan Umum dan Penataan Ruang
1 03 01 2.06	Administrasi Umum Perangkat Daerah	Laporan Kegiatan Administrasi Umum Perangkat Daerah	Laporan		Laporan	12 Laporan	12 Laporan	1,872,020,652	2,644,137,591	2,803,119,414						12 Laporan	1,872,020,652	
1 03 01 2.06 01	Penyediaan Komponen Instalasi Listrik/Penerangan Bangunan Kantor	Jumlah Paket Komponen Instalasi Listrik/Penerangan Bangunan Kantor yang Disediakan				1 Paket	1 Paket	11,999,122	11,999,122	11,999,122	Kab. Katingan, Semua Kecamatan, Semua Kelurahan	Dana Transfer Umum-Dana Alokasi Umum	Memperkuat Infrastruktur Untuk Mendukung Pengembangan Ekonomi Dan Pelayanan Dasar	h. Meningkatkan pelayanan infrastruktur yang menjangkau seluruh wilayah	Administrasi Umum	1 Paket	11,999,122	Dinas Pekerjaan Umum dan Penataan Ruang
1 03 01 2.06 02	Penyediaan Peralatan dan Perlengkapan Kantor	Jumlah Paket Peralatan dan Perlengkapan Kantor yang Disediakan				53 Paket	53 Paket	770,915,133	1,268,104,294	1,264,184,294	Kab. Katingan, Semua Kecamatan, Semua Kelurahan	DBH Sumber Daya Alam Kehutanan-Dana Reboisasi (DR)	Memperkuat Infrastruktur Untuk Mendukung Pengembangan Ekonomi Dan Pelayanan Dasar	h. Meningkatkan pelayanan infrastruktur yang menjangkau seluruh wilayah	Administrasi Umum	53 Paket	770,915,133	Dinas Pekerjaan Umum dan Penataan Ruang
1 03 01 2.06 04	Penyediaan Bahan Logistik Kantor	Jumlah Paket Bahan Logistik Kantor yang Disediakan				4 Paket	4 Paket	263,782,299	263,782,299	263,782,299	Kab. Katingan, Semua Kecamatan, Semua Kelurahan	Dana Transfer Umum-Dana Alokasi Umum	Memperkuat Infrastruktur Untuk Mendukung Pengembangan Ekonomi Dan Pelayanan Dasar	h. Meningkatkan pelayanan infrastruktur yang menjangkau seluruh wilayah	Administrasi Umum	4 Paket	263,782,299	Dinas Pekerjaan Umum dan Penataan Ruang
1 03 01 2.06 05	Penyediaan Barang Cetak dan Penggandaan	Jumlah Paket Barang Cetak dan Penggandaan yang Disediakan				4 Paket	4 Paket	102,120,017	102,120,017	102,120,017	Kab. Katingan, Semua Kecamatan, Semua Kelurahan		Memperkuat Infrastruktur Untuk Mendukung Pengembangan Ekonomi Dan Pelayanan Dasar		Administrasi Umum	4 Paket	102,120,017	Dinas Pekerjaan Umum dan Penataan Ruang
1 03 01 2.06 09	Penyelenggaraan Rapat Koordinasi dan Konsultasi SKPD	Jumlah Laporan Penyelenggaraan Rapat Koordinasi dan Konsultasi SKPD				12 Bulan	12 Bulan	723,204,081	998,131,859	1,161,033,682	Kab. Katingan, Semua Kecamatan, Semua Kelurahan	Dana Transfer Umum-Dana Alokasi Umum	Memperkuat Infrastruktur Untuk Mendukung Pengembangan Ekonomi Dan Pelayanan Dasar	h. Meningkatkan pelayanan infrastruktur yang menjangkau seluruh wilayah	Administrasi Umum	12 Bulan	723,204,081	Dinas Pekerjaan Umum dan Penataan Ruang
1 03 01 2.07	Pengadaan Barang Milik Daerah Penunjang Urusan Pemerintah Daerah	Laporan Kegiatan Pengadaan Barang Milik Daerah Penunjang Urusan Pemerintah Daerah	Laporan		Laporan	12 Laporan	12 Laporan	1,020,803,778	0	0						12 Laporan	1,020,803,778	

**Penetapan Perubahan Rencana Kerja Pemerintah Daerah (RKPD)
Kabupaten Katingan
Tahun 2023**

Kode	Urusan/ Bidang Urusan/ Program/ Kegiatan/ Sub Kegiatan	Indikator Program/ Kegiatan/ Sub Kegiatan	Target Akhir Periode RPJMD	Realisasi Capaian RKPD Tahun 2021	Prakiraan Capaian Target RKPD Tahun 2022	Capaian Kinerja dan Kerangka Pendanaan								Kelompok Sasaran	Prakiraan Maju Rencana Tahun 2024		Perangkat Daerah Penanggung Jawab	
						Target 2023		Pagu Indikatif			Lokasi	Sumber Dana	Prioritas		Target	Pagu Indikatif		
						Semula	Menjadi	RKPD 2023	APBD 2023	RKPD 2023 Perubahan			Nasional					Daerah
1 03 01 2.07 02	Pengadaan Kendaraan Dinas Operasional atau Lapangan	Jumlah Unit Kendaraan Dinas Operasional atau Lapangan yang Disediakan				2 Unit	2 Unit	1,020,803,778	0	0	Kab. Katingan, Semua Kecamatan, Semua Kelurahan	Dana Transfer Umum- Dana Alokasi Umum	Memperkuat Infrastruktur Untuk Mendukung Pengembangan Ekonomi Dan Pelayanan Dasar	h. Meningkatkan pelayanan infrastruktur yang menjangkau seluruh wilayah	Pengadaan Barang Milik Daerah	2 Unit	1,020,803,778	Dinas Pekerjaan Umum dan Penataan Ruang
1 03 01 2.08	Penyediaan Jasa Penunjang Urusan Pemerintahan Daerah	Laporan Kegiatan Penyediaan Jasa Penunjang Urusan Pemerintahan Daerah	Laporan		Laporan	12 Laporan	12 Laporan	962,768,000	1,101,918,000	1,101,918,000						12 Laporan	962,768,000	
1 03 01 2.08 02	Penyediaan Jasa Komunikasi, Sumber Daya Air dan Listrik	Jumlah Laporan Penyediaan Jasa Komunikasi, Sumber Daya Air dan Listrik yang Disediakan				12 Laporan	12 Laporan	165,000,000	165,000,000	165,000,000	Kab. Katingan, Semua Kecamatan, Semua Kelurahan	Dana Transfer Umum- Dana Alokasi Umum	Memperkuat Infrastruktur Untuk Mendukung Pengembangan Ekonomi Dan Pelayanan Dasar		Jasa Penunjang	12 Laporan	165,000,000	Dinas Pekerjaan Umum dan Penataan Ruang
1 03 01 2.08 04	Penyediaan Jasa Pelayanan Umum Kantor	Jumlah Laporan Penyediaan Jasa Pelayanan Umum Kantor yang Disediakan				12 Bulan	12 Bulan	797,768,000	936,918,000	936,918,000	Kab. Katingan, Semua Kecamatan, Semua Kelurahan	Dana Transfer Umum- Dana Alokasi Umum	Memperkuat Infrastruktur Untuk Mendukung Pengembangan Ekonomi Dan Pelayanan Dasar	h. Meningkatkan pelayanan infrastruktur yang menjangkau seluruh wilayah	Jasa Penunjang	12 Bulan	797,768,000	Dinas Pekerjaan Umum dan Penataan Ruang
1 03 01 2.09	Pemeliharaan Barang Milik Daerah Penunjang Urusan Pemerintahan Daerah	Laporan Kegiatan Pemeliharaan Barang Milik Daerah Penunjang Urusan Pemerintahan Daerah	Laporan		Laporan	12 Laporan	12 Laporan	2,816,660,592	2,491,561,431	2,366,561,431						12 Laporan	2,931,530,592	
1 03 01 2.09 01	Penyediaan Jasa Pemeliharaan, Biaya Pemeliharaan, dan Pajak Kendaraan Perorangan Dinas atau Kendaraan Dinas Jabatan	Jumlah Kendaraan Perorangan Dinas atau Kendaraan Dinas Jabatan yang Dipelihara dan dibayarkan Pajaknya				40 Unit	40 Unit	1,665,172,862	1,780,042,862	1,780,042,862	Kab. Katingan, Semua Kecamatan, Semua Kelurahan	Dana Transfer Umum- Dana Alokasi Umum	Memperkuat Infrastruktur Untuk Mendukung Pengembangan Ekonomi Dan Pelayanan Dasar		Pemelihara an Barang Milik Daerah	40 Unit	1,780,042,862	Dinas Pekerjaan Umum dan Penataan Ruang
1 03 01 2.09 09	Pemeliharaan/Reha bilitasi Gedung Kantor dan Bangunan Lainnya	Jumlah Gedung Kantor dan Bangunan Lainnya yang Dipelihara/Direhabilitasi				3 Unit	3 Unit	1,030,000,000	590,030,839	465,030,839	Kab. Katingan, Semua Kecamatan, Semua Kelurahan	Dana Transfer Umum- Dana Alokasi Umum	Memperkuat Infrastruktur Untuk Mendukung Pengembangan Ekonomi Dan Pelayanan Dasar	h. Meningkatkan pelayanan infrastruktur yang menjangkau seluruh wilayah	Pemelihara an Barang Milik Daerah	3 Unit	1,030,000,000	Dinas Pekerjaan Umum dan Penataan Ruang
1 03 01 2.09 10	Pemeliharaan/Reha bilitasi Sarana dan Prasarana Gedung Kantor atau Bangunan Lainnya	Jumlah Sarana dan Prasarana Gedung Kantor atau Bangunan Lainnya yang Dipelihara/Direhabilitasi				1 Unit	1 Unit	121,487,730	121,487,730	121,487,730	Kab. Katingan, Semua Kecamatan, Semua Kelurahan	Dana Transfer Umum - Dana Alokasi Umum	Memperkuat Infrastruktur Untuk Mendukung Pengembangan Ekonomi Dan Pelayanan Dasar	h. Meningkatkan pelayanan infrastruktur yang menjangkau seluruh wilayah	Pemelihara an Barang Milik Daerah	1 Unit	121,487,730	Dinas Pekerjaan Umum dan Penataan Ruang
1 03 02	PROGRAM PENGELOLAAN SUMBER DAYA AIR (SDA)	Persentase Lahan Yang Terlayani Jaringan Irigasi	%		%	65,72 %	65,72 %	7,199,323,000	12,742,416,000	12,736,916,000						65,72 %	8,713,481,600	

**Penetapan Perubahan Rencana Kerja Pemerintah Daerah (RKPD)
Kabupaten Katingan
Tahun 2023**

Kode	Urusan/ Bidang Urusan/ Program/ Kegiatan/ Sub Kegiatan	Indikator Program/ Kegiatan/ Sub Kegiatan	Target Akhir Periode RPJMD	Realisasi Capaian RKPD Tahun 2021	Prakiraan Capaian Target RKPD Tahun 2022	Capaian Kinerja dan Kerangka Pendanaan							Kelompok Sasaran	Prakiraan Maju Rencana Tahun 2024		Perangkat Daerah Penanggung Jawab		
						Target 2023		Pagu Indikatif			Lokasi	Sumber Dana		Prioritas			Target	Pagu Indikatif
						Semula	Menjadi	RKPD 2023	APBD 2023	RKPD 2023 Perubahan				Nasional	Daerah			
1 03 02 2.01	Pengelolaan SDA dan Bangunan Pengaman Pantai pada Wilayah Sungai (WS) dalam 1 (Satu) Daerah Kabupaten/Kota	Laporan Kegiatan Pengelolaan Sumber Daya Air dan Bangunan Pengaman Pantai Pada Wilayah Sungai (WS) dalam satu daerah kabupaten kota	Laporan		Laporan	12 Laporan	12 Laporan	2,664,158,600	3,420,000,000	3,405,900,000					12 Laporan	2,884,158,600		
1 03 02 2.01 11	Pembangunan Pintu Air/Bendung Pengendali Banjir	Jumlah Pintu Air/Bendung Pengendali Banjir yang Dibangun				2 Unit	2 Unit	564,930,000	0	0	Kab. Katingan, Semua Kecamatan, Semua Kelurahan	Dana Transfer Umum-Dana Bagi Hasil	Memperkuat Infrastruktur Untuk Mendukung Pengembangan Ekonomi Dan Pelayanan Dasar	h. Meningkatkan pelayanan infrastruktur yang menjangkau seluruh wilayah	Jaringan Irigasi Kabupaten	2 Unit	564,930,000	Dinas Pekerjaan Umum dan Penataan Ruang
1 03 02 2.01 27	Rehabilitasi Kanal Banjir	Panjang Kanal Banjir yang Direhabilitasi				7.5 KM	7.5 KM	915,000,000	1,430,000,000	1,428,400,000	Kab. Katingan, Semua Kecamatan, Semua Kelurahan	Dana Transfer Umum-Dana Bagi Hasil	Memperkuat Infrastruktur Untuk Mendukung Pengembangan Ekonomi Dan Pelayanan Dasar	h. Meningkatkan pelayanan infrastruktur yang menjangkau seluruh wilayah	Jaringan Irigasi Kabupaten	7.5 KM	915,000,000	Dinas Pekerjaan Umum dan Penataan Ruang
1 03 02 2.01 46	Normalisasi/Restorasi Sungai	Panjang Sungai yang Dinormalisasi/Direstorasi				1.5 km	1.5 km	254,898,600	630,000,000	620,000,000	Kab. Katingan, Semua Kecamatan, Semua Kelurahan	Dana Transfer Umum-Dana Alokasi Umum	Memperkuat Infrastruktur Untuk Mendukung Pengembangan Ekonomi Dan Pelayanan Dasar	h. Meningkatkan pelayanan infrastruktur yang menjangkau seluruh wilayah	Jaringan Irigasi Kabupaten	1.5 km	254,898,600	Dinas Pekerjaan Umum dan Penataan Ruang
1 03 02 2.01 54	Operasi dan Pemeliharaan Kanal Banjir	Panjang Kanal Banjir yang Dioperasikan dan Dipelihara				36 KM	36 KM	715,000,000	1,035,000,000	1,033,000,000	Kab. Katingan, Semua Kecamatan, Semua Kelurahan	Dana Transfer Umum-Dana Alokasi Umum	Memperkuat Infrastruktur Untuk Mendukung Pengembangan Ekonomi Dan Pelayanan Dasar	h. Meningkatkan pelayanan infrastruktur yang menjangkau seluruh wilayah	Jaringan Irigasi Kabupaten	36 KM	935,000,000	Dinas Pekerjaan Umum dan Penataan Ruang
1 03 02 2.01 64	Operasi dan Pemeliharaan Danau	Jumlah Danau dan Penampung Air Alami Lainnya yang Dioperasikan dan Dipelihara				0 Unit	0 Unit	0	0	0		Dana Transfer Umum - Dana Alokasi Umum	Memperkuat Infrastruktur Untuk Mendukung Pengembangan Ekonomi Dan Pelayanan Dasar	h. Meningkatkan pelayanan infrastruktur yang menjangkau seluruh wilayah	Jaringan Irigasi Kabupaten	0 Unit	0	Dinas Pekerjaan Umum dan Penataan Ruang
1 03 02 2.01 65	Operasi dan Pemeliharaan Sungai	Panjang Sungai yang Dioperasikan dan Dipelihara				2.5 Km	2.5 Km	214,330,000	325,000,000	324,500,000	Kab. Katingan, Semua Kecamatan, Semua Kelurahan	Pendapatan Transfer Pemerintah Pusat	Memperkuat Infrastruktur Untuk Mendukung Pengembangan Ekonomi Dan Pelayanan Dasar	h. Meningkatkan pelayanan infrastruktur yang menjangkau seluruh wilayah	Jaringan Irigasi Kabupaten	2.5 Km	214,330,000	Dinas Pekerjaan Umum dan Penataan Ruang
1 03 02 2.02	Pengembangan dan Pengelolaan Sistem Irigasi Primer dan Sekunder pada Daerah Irigasi yang Luasnya di Bawah 1000 Ha dalam 1 (Satu)	Laporan Kegiatan Pengembangan Dan Pengelolaan Sistem Irigasi Primer dan Sekunder Pada Daerah Irigasi Yang Luasnya dibawah 1000 Ha Dalam 1 (satu) Daerah kabupaten/Kota	Laporan		Laporan	12 Laporan	12 Laporan	4,535,164,400	9,322,416,000	9,331,016,000					12 Laporan	5,829,323,000		

**Penetapan Perubahan Rencana Kerja Pemerintah Daerah (RKPD)
Kabupaten Katingan
Tahun 2023**

Kode	Urusan/ Bidang Urusan/ Program/ Kegiatan/ Sub Kegiatan	Indikator Program/ Kegiatan/ Sub Kegiatan	Target Akhir Periode RPJMD	Realisasi Capaian RKPD Tahun 2021	Prakiraan Capaian Target RKPD Tahun 2022	Capaian Kinerja dan Kerangka Pendanaan								Kelompok Sasaran	Prakiraan Maju Rencana Tahun 2024		Perangkat Daerah Penanggung Jawab	
						Target 2023		Pagu Indikatif			Lokasi	Sumber Dana	Prioritas		Target	Pagu Indikatif		
						Semula	Menjadi	RKPD 2023	APBD 2023	RKPD 2023 Perubahan			Nasional					Daerah
	Daerah Kabupaten/Kota																	
1 03 02 2.02 10	Peningkatan Jaringan Irigasi Rawa	Panjang Jaringan Irigasi Rawa yang Ditingkatkan				2.5 KM	2.5 KM	575,000,000	1,869,158,600	1,866,558,600	Kab. Katingan, Semua Kecamatan, Semua Kelurahan	Dana Transfer Umum - Dana Alokasi Umum	Memperkuat Infrastruktur Untuk Mendukung Pengembangan Ekonomi Dan Pelayanan Dasar	h. Meningkatkan pelayanan infrastruktur yang menjangkau seluruh wilayah	Jaringan Irigasi Kabupaten	2.5 KM	1,869,158,600	Dinas Pekerjaan Umum dan Penataan Ruang
1 03 02 2.02 16	Rehabilitasi Jaringan Irigasi Rawa	Panjang Jaringan Irigasi Rawa yang Direhabilitasi				38.3 KM	38.3 KM	2,916,564,400	6,209,657,400	6,223,457,400	Kab. Katingan, Semua Kecamatan, Semua Kelurahan	Dana Transfer Khusus - Dana Alokasi Khusus Fisik	Memperkuat Infrastruktur Untuk Mendukung Pengembangan Ekonomi Dan Pelayanan Dasar	h. Meningkatkan pelayanan infrastruktur yang menjangkau seluruh wilayah	Jaringan Irigasi Kabupaten	38.3 KM	2,916,564,400	Dinas Pekerjaan Umum dan Penataan Ruang
1 03 02 2.02 23	Operasi dan Pemeliharaan Jaringan Irigasi Rawa	Panjang Jaringan Irigasi Rawa yang Dioperasikan dan Dipelihara				40 KM	40 KM	1,043,600,000	1,243,600,000	1,241,000,000	Kab. Katingan, Semua Kecamatan, Semua Kelurahan	Dana Transfer Umum- Dana Alokasi Umum	Memperkuat Infrastruktur Untuk Mendukung Pengembangan Ekonomi Dan Pelayanan Dasar	h. Meningkatkan pelayanan infrastruktur yang menjangkau seluruh wilayah	Jaringan Irigasi Kabupaten	40 KM	1,043,600,000	Dinas Pekerjaan Umum dan Penataan Ruang
1 03 03	PROGRAM PENGELOLAAN DAN PENGEMBANGAN SISTEM PENYEDIAAN AIR MINUM	Persentase Penduduk Yang Memiliki Akses Air Minum yang aman dan berkelanjutan	%		%	81,91 %	81,91 %	7,897,795,000	400,000,000	399,471,140						81,91 %	7,897,795,000	
1 03 03 2.01	Pengelolaan dan Pengembangan Sistem Penyediaan Air Minum (SPAM) di Daerah Kabupaten/Kota	Laporan Kegiatan Pengelolaan dan Pengembangan Sistem Penyediaan Air Minum (SPAM) di Daerah Kabupaten/Kota	Laporan		Laporan	12 Laporan	12 Laporan	7,897,795,000	400,000,000	399,471,140						12 Laporan	7,897,795,000	
1 03 03 2.01 01	Penyusunan Rencana, Kebijakan, Strategi dan Teknis SPAM	Jumlah Rencana, Kebijakan, Strategi dan Teknis SPAM yang disusun				1 Dokumen	1 Dokumen	0	0	0		Dana Transfer Umum- Dana Alokasi Umum	Memperkuat Infrastruktur Untuk Mendukung Pengembangan Ekonomi Dan Pelayanan Dasar	h. Meningkatkan pelayanan infrastruktur yang menjangkau seluruh wilayah	Rumah Tangga	1 Dokumen	0	Dinas Pekerjaan Umum dan Penataan Ruang
1 03 03 2.01 03	Pembangunan SPAM Jaringan Perpipaan di Kawasan Perkotaan	Kapasitas SPAM IKK/Perkotaan atau SPAM Tematik Tertentu yang terbangun				0.58 Liter/Detik	0.58 Liter/Detik	4,150,000,000	150,000,000	149,750,000	Kab. Katingan, Semua Kecamatan, Semua Kelurahan		Memperkuat Infrastruktur Untuk Mendukung Pengembangan Ekonomi Dan Pelayanan Dasar	h. Meningkatkan pelayanan infrastruktur yang menjangkau seluruh wilayah	Rumah Tangga	0.58 Liter/Detik	4,150,000,000	Dinas Pekerjaan Umum dan Penataan Ruang
1 03 03 2.01 04	Pembangunan SPAM Jaringan Perpipaan di Kawasan Perdesaan	Jumlah sambungan rumah yang terlayani melalui Kegiatan Padat Karya/SPAM Berbasis Masyarakat				25 buah	25 buah	3,747,795,000	250,000,000	249,721,140	Kab. Katingan, Semua Kecamatan, Semua Kelurahan	Dana Transfer Umum- Dana Alokasi Umum	Memperkuat Infrastruktur Untuk Mendukung Pengembangan Ekonomi Dan Pelayanan Dasar	h. Meningkatkan pelayanan infrastruktur yang menjangkau seluruh wilayah	Rumah Tangga	25 buah	3,747,795,000	Dinas Pekerjaan Umum dan Penataan Ruang

**Penetapan Perubahan Rencana Kerja Pemerintah Daerah (RKPD)
Kabupaten Katingan
Tahun 2023**

Kode	Urusan/ Bidang Urusan/ Program/ Kegiatan/ Sub Kegiatan	Indikator Program/ Kegiatan/ Sub Kegiatan	Target Akhir Periode RPJMD	Realisasi Capaian RKPD Tahun 2021	Prakiraan Capaian Target RKPD Tahun 2022	Capaian Kinerja dan Kerangka Pendanaan								Kelompok Sasaran	Prakiraan Maju Rencana Tahun 2024		Perangkat Daerah Penanggung Jawab	
						Target 2023		Pagu Indikatif			Lokasi	Sumber Dana	Prioritas		Target	Pagu Indikatif		
						Semula	Menjadi	RKPD 2023	APBD 2023	RKPD 2023 Perubahan			Nasional					Daerah
1 03 05	PROGRAM PENGELOLAAN DAN PENGEMBANGAN SISTEM AIR LIMBAH	Persentase Rumah Tangga Yang Terlayani Sistem Pengelolaan Air Limbah Setempat	%		%	18 %	18 %	2,766,000,000	200,000,000	199,800,000					18 %	2,966,000,000		
1 03 05 2.01	Pengelolaan dan Pengembangan Sistem Air Limbah Domestik dalam Daerah Kabupaten/Kota	Laporan kegiatan Pengelolaan dan Pengembangan Sistem Air Limbah Domestik dalam Daerah Kabupaten/Kota	laporan		laporan	12 laporan	12 laporan	2,766,000,000	200,000,000	199,800,000					12 laporan	2,966,000,000		
1 03 05 2.01 01	Penyusunan Rencana, Kebijakan, Strategi dan Teknis Sistem Pengelolaan Air Limbah Domestik dalam Daerah Kabupaten/Kota	Jumlah Rencana, Kebijakan, Strategi dan Teknis SPALD dalam Daerah Kabupaten/Kota yang Disusun				1 Dokumen	1 Dokumen	230,000,000	0	0	Kab. Katingan, Semua Kecamatan, Semua Kelurahan	Dana Transfer Umum- Dana Alokasi Umum	Memperkuat Infrastruktur Untuk Mendukung Pengembangan Ekonomi Dan Pelayanan Dasar	h. Meningkatkan pelayanan infrastruktur yang menjangkau seluruh wilayah	Limbah Domestik Rumah Tangga	1 Dokumen	230,000,000	Dinas Pekerjaan Umum dan Penataan Ruang
1 03 05 2.01 03	Pembangunan/Pen yediaan Sistem Pengelolaan Air Limbah Terpusat Skala Kota	Jumlah Rumah Tangga yang Tersambung dengan Sistem Pengelolaan Air Limbah Domestik Terpusat Skala Kota				1 Rumah Tangga	1 Rumah Tangga	2,444,200,000	0	0	Kab. Katingan, Semua Kecamatan, Semua Kelurahan	Dana Transfer Umum- Dana Alokasi Umum	Memperkuat Infrastruktur Untuk Mendukung Pengembangan Ekonomi Dan Pelayanan Dasar	h. Meningkatkan pelayanan infrastruktur yang menjangkau seluruh wilayah	Limbah Domestik Rumah Tangga	1 Rumah Tangga	2,444,200,000	Dinas Pekerjaan Umum dan Penataan Ruang
1 03 05 2.01 06	Pembangunan/Pen yediaan Sub Sistem Pengolahan Setempat	Jumlah Rumah Tangga yang memiliki Tangki Septik				28 Rumah Tangga	28 Rumah Tangga	0	200,000,000	199,800,000		Dana Transfer Umum- Dana Alokasi Umum		h. Meningkatkan pelayanan infrastruktur yang menjangkau seluruh wilayah	Limbah Domestik Rumah Tangga	28 Rumah Tangga	200,000,000	Dinas Pekerjaan Umum dan Penataan Ruang
1 03 05 2.01 08	Sosialisasi dan Pemberdayaan Masyarakat terkait Penyediaan Sistem Pengelolaan Air Limbah Domestik	Jumlah kelompok Masyarakat yang Mendapatkan Sosialisasi dan Pemberdayaan Masyarakat Rangka Penyediaan Sistem Pengelolaan Air Limbah Domestik				1 Kelompok	1 Kelompok	91,800,000	0	0	Kab. Katingan, Semua Kecamatan, Semua Kelurahan	Dana Transfer Umum- Dana Alokasi Umum	Memperkuat Infrastruktur Untuk Mendukung Pengembangan Ekonomi Dan Pelayanan Dasar	h. Meningkatkan pelayanan infrastruktur yang menjangkau seluruh wilayah	Limbah Domestik Rumah Tangga	1 Kelompok	91,800,000	Dinas Pekerjaan Umum dan Penataan Ruang
1 03 06	PROGRAM PENGELOLAAN DAN PENGEMBANGAN SISTEM DRAINASE	Persentase Drainase dalam kondisi baik	Persen		Persen		20 Persen	0	2,020,000,000	2,009,249,780					20 Persen	2,550,000,000		
1 03 06 2.01	Pengelolaan dan Pengembangan Sistem Drainase yang Terhubung Langsung dengan Sungai dalam Daerah Kabupaten/Kota	Pengelolaan dan Pengembangan Sistem Drainase yang terhubung Langsung dengan Sungai dalam Daerah Kabupaten/Kota	Persen		Persen		100 Persen	0	2,020,000,000	2,009,249,780					100 Persen	2,550,000,000		

**Penetapan Perubahan Rencana Kerja Pemerintah Daerah (RKPD)
Kabupaten Katingan
Tahun 2023**

Kode	Urusan/ Bidang Urusan/ Program/ Kegiatan/ Sub Kegiatan	Indikator Program/ Kegiatan/ Sub Kegiatan	Target Akhir Periode RPJMD	Realisasi Capaian RKPD Tahun 2021	Prakiraan Capaian Target RKPD Tahun 2022	Capaian Kinerja dan Kerangka Pendanaan								Kelompok Sasaran	Prakiraan Maju Rencana Tahun 2024		Perangkat Daerah Penanggung Jawab	
						Target 2023		Pagu Indikatif			Lokasi	Sumber Dana	Prioritas		Target	Pagu Indikatif		
						Semula	Menjadi	RKPD 2023	APBD 2023	RKPD 2023 Perubahan			Nasional					Daerah
1 03 06 2.01 12	Pembangunan Sistem Drainase Lingkungan	Panjang Saluran Drainase Lingkungan yang Dibangun				263 M	263 M	0	2,020,000,000	2,009,249,780	Semua Kab/Kota, Semua Kecamatan, Semua Kelurahan	Dana Transfer Umum- Dana Alokasi Umum		h. Meningkatkan pelayanan infrastruktur yang menjangkau seluruh wilayah	Daerah genangan diwilayah Kabupaten Katingan	263 M	2,550,000,000	Dinas Pekerjaan Umum dan Penataan Ruang
1 03 07	PROGRAM PENGEMBANGAN PERMUKIMAN	Persentase Infrastruktur pada Permukiman di Kawasan Strategis dalam Kondisi Baik	persen		persen		20 persen	0	12,045,000,000	12,031,945,000						20 persen	1,500,000,000	
1 03 07 2.01	Penyelenggaraan Infrastruktur pada Permukiman di Kawasan Strategis Daerah Kabupaten/Kota	Penyelenggaraan Infrastruktur pada Permukiman di Kawasan Strategis Daerah Kabupaten/ Kota	persen		persen		100 persen	0	12,045,000,000	12,031,945,000						100 persen	1,500,000,000	
1 03 07 2.01 01	Pembangunan dan Pengembangan Infrastruktur Kawasan Permukiman di Kawasan Strategis Daerah Kabupaten/Kota	Jumlah Sistem Jaringan Prasarana dan Sarana Permukiman yang Dibangun di Kawasan Strategis Daerah Kabupaten/Kota				9.9 Sistem Jaringan	9.9 Sistem Jaringan	0	12,045,000,000	12,031,945,000	Semua Kab/Kota, Semua Kecamatan, Semua Kelurahan	Dana Transfer Umum- Dana Alokasi Umum	Memperkuat Infrastruktur Untuk Mendukung Pengembangan Ekonomi Dan Pelayanan Dasar	h. Meningkatkan pelayanan infrastruktur yang menjangkau seluruh wilayah	Kawasan strategis	9.9 Sistem Jaringan	1,500,000,000	Dinas Pekerjaan Umum dan Penataan Ruang
1 03 08	PROGRAM PENATAAN BANGUNAN GEDUNG	Persentase sarana umum dalam kondisi baik	%		%		30 %	0	5,157,040,000	5,058,708,043						30 %	6,550,000,000	
1 03 08 2.01	Penyelenggaraan Bangunan Gedung di Wilayah Daerah Kabupaten/Kota, Pemberian Izin Mendirikan Bangunan (IMB) dan Sertifikat Laik Fungsi Bangunan Gedung	Penyelenggaraan Bangunan Gedung di wilayah Daerah Kabupaten Kota, Pemberian Izin Mendirikan Bangunan (IMB) dan Sertifikat Laik Fungsi Bangunan Gedung	%		%		100 %	0	5,157,040,000	5,058,708,043						100 %	6,550,000,000	
1 03 08 2.01 02	Perencanaan, Pembangunan, Pengawasan, dan Pemanfaatan Bangunan Gedung Daerah Kabupaten/Kota	Jumlah Dokumen Perencanaan, Pembangunan, Pengawasan dan Pemanfaatan Bangunan Gedung Daerah Kabupaten/Kota				5 Dokumen	5 Dokumen	0	5,157,040,000	5,058,708,043	Semua Kab/Kota, Semua Kecamatan, Semua Kelurahan	Dana Transfer Umum- Dana Alokasi Umum		h. Meningkatkan pelayanan infrastruktur yang menjangkau seluruh wilayah	Bangunan Gedung	5 Dokumen	6,550,000,000	Dinas Pekerjaan Umum dan Penataan Ruang
1 03 09	PROGRAM PENATAAN BANGUNAN DAN LINGKUNGANNYA	Persentase Penataan Bangunan dan Lingkungan di Kawasan Cagar Budaya dan Tradisional Bersejarah, Kawasan Pariwisata, Kawasan Sistem	%		%		20 %	0	252,960,000	252,438,100						20 %	3,000,000,000	

**Penetapan Perubahan Rencana Kerja Pemerintah Daerah (RKPD)
Kabupaten Katingan
Tahun 2023**

Kode	Urusan/ Bidang Urusan/ Program/ Kegiatan/ Sub Kegiatan	Indikator Program/ Kegiatan/ Sub Kegiatan	Target Akhir Periode RPJMD	Realisasi Capaian RKPD Tahun 2021	Prakiraan Capaian Target RKPD Tahun 2022	Capaian Kinerja dan Kerangka Pendanaan								Kelompok Sasaran	Prakiraan Maju Rencana Tahun 2024		Perangkat Daerah Penanggung Jawab	
						Target 2023		Pagu Indikatif			Lokasi	Sumber Dana	Prioritas		Target	Pagu Indikatif		
						Semula	Menjadi	RKPD 2023	APBD 2023	RKPD 2023 Perubahan			Nasional					Daerah
		Perkotaan Nasional dan Kawasan Strategis																
1 03 09 2.01	Penyelenggaraan Penataan Bangunan dan Lingkungannya di Daerah Kabupaten/Kota	Penyelenggaraan Penataan Bangunan dan Lingkungannya di Daerah Kabupaten/Kota	%		%			100 %	0	252,960,000	252,438,100					100 %	3,000,000,000	
1 03 09 2.01 03	Penataan Bangunan dan Lingkungan	Jumlah Penataan Bangunan dan Lingkungan di Kawasan Cagar Budaya dan Tradisional Bersejarah, Kawasan Pariwisata, Kawasan Sistem Perkotaan Nasional dan Kawasan Strategis Lainnya				1 Kawasan	1 Kawasan	0	252,960,000	252,438,100		Dana Transfer Umum-Dana Alokasi Umum	h. Meningkatkan pelayanan infrastruktur yang menjangkau seluruh wilayah	Kawasan Cagar Budaya dan Tradisional Bersejarah, Kawasan Pariwisata, Kawasan Sistem Perkotaan Nasional dan Kawasan Strategis	1 Kawasan	3,000,000,000	Dinas Pekerjaan Umum dan Penataan Ruang	
1 03 10	PROGRAM PENYELENGGARAAN JALAN	Persentase Jalan dan Jembatan Yang Direhabilitasi/Dipelihara Persentase Jalan Yang Dibangun Persentase Jalan Yang Ditingkatkan	% % %		% % %			3,29 % 0,32 % 5,58 %	3,29 % 0,32 % 5,58 %	75,307,310,000	108,479,540,000	108,574,446,114			3,29 % 0,32 % 5,58 %	76,807,310,000		
1 03 10 2.01	Penyelenggaraan Jalan Kabupaten/Kota	Laporan Kegiatan Penyelenggaraan Jalan Kabupaten/Kota	Laporan		Laporan	12 Laporan	12 Laporan		75,307,310,000	108,479,540,000	108,574,446,114				12 Laporan	76,807,310,000		
1 03 10 2.01 05	Pembangunan Jalan	Panjang Jalan yang Dibangun				18 KM	18 KM	20,648,908,000	14,642,888,000	14,552,561,579	Kab. Katingan, Semua Kecamatan, Semua Kelurahan	Dana Transfer Umum - Dana Alokasi Umum	Memperkuat Infrastruktur Untuk Mendukung Pengembangan Ekonomi Dan Pelayanan Dasar	h. Meningkatkan pelayanan infrastruktur yang menjangkau seluruh wilayah	Jalan Kabupaten	18 KM	20,648,908,000	Dinas Pekerjaan Umum dan Penataan Ruang
1 03 10 2.01 08	Rekonstruksi Jalan	Panjang Jalan yang Dilakukan Rekonstruksi Jalan				12.6 KM	12.6 KM	31,465,762,000	46,155,855,000	45,862,024,999	Kab. Katingan, Semua Kecamatan, Semua Kelurahan	Dana Transfer Umum-Dana Alokasi Umum	Memperkuat Infrastruktur Untuk Mendukung Pengembangan Ekonomi Dan Pelayanan Dasar	h. Meningkatkan pelayanan infrastruktur yang menjangkau seluruh wilayah	Jalan Kabupaten	12.6 KM	31,465,762,000	Dinas Pekerjaan Umum dan Penataan Ruang
1 03 10 2.01 10	Pemeliharaan Berkala Jalan	Panjang Jalan yang Dilakukan Pemeliharaan Secara Berkala				13.2 KM	13.2 KM	20,155,847,464	42,744,004,464	42,289,787,000	Kab. Katingan, Semua Kecamatan, Semua Kelurahan	Dana Transfer Umum-Dana Alokasi Umum	Memperkuat Infrastruktur Untuk Mendukung Pengembangan Ekonomi Dan Pelayanan Dasar	h. Meningkatkan pelayanan infrastruktur yang menjangkau seluruh wilayah	Jalan Kabupaten	13.2 KM	20,155,847,464	Dinas Pekerjaan Umum dan Penataan Ruang
1 03 10 2.01 11	Pemeliharaan Rutin Jalan	Panjang Jalan yang Dilakukan Pemeliharaan Secara Rutin				14 KM	14 KM	1,536,792,536	3,436,792,536	4,375,122,536	Kab. Katingan, Semua Kecamatan, Semua Kelurahan	Dana Transfer Umum - Dana	Memperkuat Infrastruktur Untuk Mendukung Pengembangan	h. Meningkatkan pelayanan infrastruktur yang menjangkau	Jalan Kabupaten	14 KM	1,536,792,536	Dinas Pekerjaan Umum dan Penataan Ruang

**Penetapan Perubahan Rencana Kerja Pemerintah Daerah (RKPD)
Kabupaten Katingan
Tahun 2023**

Kode	Urusan/ Bidang Urusan/ Program/ Kegiatan/ Sub Kegiatan	Indikator Program/ Kegiatan/ Sub Kegiatan	Target Akhir Periode RPJMD	Realisasi Capaian RKPD Tahun 2021	Prakiraan Capaian Target RKPD Tahun 2022	Capaian Kinerja dan Kerangka Pendanaan								Kelompok Sasaran	Prakiraan Maju Rencana Tahun 2024		Perangkat Daerah Penanggung Jawab	
						Target 2023		Pagu Indikatif			Lokasi	Sumber Dana	Prioritas		Target	Pagu Indikatif		
						Semula	Menjadi	RKPD 2023	APBD 2023	RKPD 2023 Perubahan			Nasional					Daerah
											Semua Kelurahan	Alokasi Umum	Ekonomi Dan Pelayanan Dasar	seluruh wilayah				
1 03 10 2.01 12	Pembangunan Jembatan	Jumlah Jembatan Yang Terbangun				3 unit	3 unit	1,500,000,000	1,500,000,000	1,494,950,000	Kab. Katingan, Semua Kecamatan, Semua Kelurahan	Dana Transfer Umum- Dana Alokasi Umum	Memperkuat Infrastruktur Untuk Mendukung Pengembangan Ekonomi Dan Pelayanan Dasar	h. Meningkatkan pelayanan infrastruktur yang menjangkau seluruh wilayah	Jalan Kabupaten	3 unit	1,500,000,000	Dinas Pekerjaan Umum dan Penataan Ruang
1 03 10 2.01 24	Pembangunan Jalan Strategis Desa							0	0	0		Dana Transfer Umum- Dana Alokasi Umum		h. Meningkatkan pelayanan infrastruktur yang menjangkau seluruh wilayah	Jalan Kabupaten		1,500,000,000	Dinas Pekerjaan Umum dan Penataan Ruang
1 03 11	PROGRAM PENGEMBANGAN JASA KONSTRUKSI	Persentase Badan Usaha Bidang Jasa Konstruksi yang Memiliki Kompetensi Sesuai Bidanganya	%		%	100 %	100 %	659,630,000	659,630,000	659,630,000						100 %	659,630,000	
1 03 11 2.01	Penyelenggaraan Pelatihan Tenaga Terampil Konstruksi	Laporan Kegiatan Penyelenggaraan Pelatihan Tenaga Terampil Konstruksi	Lapoaran		Lapoaran	12 Lapoaran	12 Lapoaran	659,630,000	659,630,000	659,630,000						12 Lapoaran	659,630,000	
1 03 11 2.01 06	Fasilitasi Sertifikasi Tenaga Terampil Konstruksi	Jumlah Tenaga Kerja Konstruksi Kualifikasi Jabatan Operator dan Teknisi atau Analis yang Tersertifikasi				35 Orang	35 Orang	659,630,000	659,630,000	659,630,000	Kab. Katingan, Semua Kecamatan, Semua Kelurahan	Dana Transfer Umum - Dana Alokasi Umum	Memperkuat Infrastruktur Untuk Mendukung Pengembangan Ekonomi Dan Pelayanan Dasar	h. Meningkatkan pelayanan infrastruktur yang menjangkau seluruh wilayah	Tenaga Kerja Konstruksi	35 Orang	659,630,000	Dinas Pekerjaan Umum dan Penataan Ruang
1 03 12	PROGRAM PENYELENGGARA AN PENATAAN RUANG	Jumlah Dokumen Rencana Tata Ruang Yang Disusun Persentase Pemanfaatan Ruang Yang Sesuai Dengan Pola Ruang	Dokumen %		Dokumen %	1 Dokumen 80 %	1 Dokumen 80 %	3,340,370,000	4,240,370,000	4,240,370,000						1 Dokumen 80 %	3,340,370,000	
1 03 12 2.01	Penetapan Rencana Tata Ruag Wilayah (RTRW) dan Rencana Rinci Tata Ruang (RRTR) Kabupaten/Kota	Laporan Kegiatan Penetapan Rencana Tata Ruang Wilayah (RTRW) dan Rencana Rinci Tata Ruang (RRTR) Kabupaten/Kota	Laporan		Laporan	12 Laporan	12 Laporan	2,291,720,000	2,791,720,000	2,791,720,000						12 Laporan	2,291,720,000	
1 03 12 2.01 02	Pelaksanaan Persetujuan Substansi, Evaluasi, Konsultasi Evaluasi dan Penetapan RRTR Kabupaten/Kota	Jumlah Dokumen Persetujuan Substansi, Evaluasi dan Penetapan RRTR Kabupaten/Kota				2 Dokumen	2 Dokumen	2,191,720,000	2,691,720,000	2,691,720,000	Kab. Katingan, Semua Kecamatan, Semua Kelurahan	Dana Transfer Umum- Dana Alokasi Umum Dana Transfer Umum - Dana Alokasi	Memperkuat Infrastruktur Untuk Mendukung Pengembangan Ekonomi Dan Pelayanan Dasar	h. Meningkatkan pelayanan infrastruktur yang menjangkau seluruh wilayah	Rencana Tata Ruang	2 Dokumen	2,191,720,000	Dinas Pekerjaan Umum dan Penataan Ruang

**Penetapan Perubahan Rencana Kerja Pemerintah Daerah (RKPD)
Kabupaten Katingan
Tahun 2023**

Kode	Urusan/ Bidang Urusan/ Program/ Kegiatan/ Sub Kegiatan	Indikator Program/ Kegiatan/ Sub Kegiatan	Target Akhir Periode RPJMD	Realisasi Capaian RKPD Tahun 2021	Prakiraan Capaian Target RKPD Tahun 2022	Capaian Kinerja dan Kerangka Pendanaan								Kelompok Sasaran	Prakiraan Maju Rencana Tahun 2024		Perangkat Daerah Penanggung Jawab	
						Target 2023		Pagu Indikatif			Lokasi	Sumber Dana	Prioritas		Target	Pagu Indikatif		
						Semula	Menjadi	RKPD 2023	APBD 2023	RKPD 2023 Perubahan			Nasional					Daerah
1 03 12 2.01 04	Sosialisasi Kebijakan dan Peraturan Perundang-undangan Bidang Penataan Ruang	Jumlah Dokumen Sosialisasi Kebijakan dan Peraturan Perundang-undangan Bidang Penataan ruang				1 Dokumen	1 Dokumen	100,000,000	100,000,000	100,000,000	Kab. Katingan, Semua Kecamatan, Semua Kelurahan	Dana Transfer Umum - Dana Alokasi Umum	Memperkuat Infrastruktur Untuk Mendukung Pengembangan Ekonomi Dan Pelayanan Dasar	h. Meningkatkan pelayanan infrastruktur yang menjangkau seluruh wilayah	Rencana Tata Ruang	1 Dokumen	100,000,000	Dinas Pekerjaan Umum dan Penataan Ruang
1 03 12 2.02	Koordinasi dan Sinkronisasi Perencanaan Tata Ruang Daerah Kabupaten/Kota	Laporan Kegiatan Koordinasi dan Sinkronisasi Perencanaan Tata Ruang Daerah Kabupaten/Kota	Laporan		Laporan	12 Laporan	12 Laporan	498,650,000	898,650,000	898,650,000						12 Laporan	498,650,000	
1 03 12 2.02 02	Koordinasi dan Sinkronisasi Penyusunan RRTR Kabupaten/Kota	Terlaksananya Koordinasi Dan sinkronisasi Penyusunan RRTR Kabupaten/Kota				1 Paket	1 Paket	498,650,000	898,650,000	898,650,000	Kab. Katingan, Semua Kecamatan, Semua Kelurahan	Dana Transfer Umum - Dana Alokasi Umum	Memperkuat Infrastruktur Untuk Mendukung Pengembangan Ekonomi Dan Pelayanan Dasar	h. Meningkatkan pelayanan infrastruktur yang menjangkau seluruh wilayah	Rencana Tata Ruang	1 Paket	498,650,000	Dinas Pekerjaan Umum dan Penataan Ruang
1 03 12 2.04	Koordinasi dan Sinkronisasi Pengendalian Pemanfaatan Ruang Daerah Kabupaten/Kota	Laporan Kegiatan Koordinasi dan Sinkronisasi Pengendalian Pemanfaatan Ruang Daerah Kabupaten/Kota	Laporan		Laporan	12 Laporan	12 Laporan	550,000,000	550,000,000	550,000,000						12 Laporan	550,000,000	
1 03 12 2.04 04	Koordinasi Pelaksanaan Penataan Ruang	Jumlah Dokumen Koordinasi Pelaksanaan Penataan Ruang				1 Dokumen	1 Dokumen	550,000,000	550,000,000	550,000,000	Kab. Katingan, Semua Kecamatan, Semua Kelurahan	Dana Transfer Umum- Dana Alokasi Umum	Memperkuat Infrastruktur Untuk Mendukung Pengembangan Ekonomi Dan Pelayanan Dasar	h. Meningkatkan pelayanan infrastruktur yang menjangkau seluruh wilayah	Rencana Tata Ruang	1 Dokumen	550,000,000	Dinas Pekerjaan Umum dan Penataan Ruang
TOTAL								108,826,027,689	157,717,919,689	157,717,919,689							125,755,056,289	

**Penetapan Perubahan Rencana Kerja Pemerintah Daerah (RKPD)
Kabupaten Katingan
Tahun 2023**

Kode	Urusan/ Bidang Urusan/ Program/ Kegiatan/ Sub Kegiatan	Indikator Program/ Kegiatan/ Sub Kegiatan	Target Akhir Periode RPJMD	Realisasi Capaian RKPD Tahun 2021	Prakiraan Capaian Target RKPD Tahun 2022	Capaian Kinerja dan Kerangka Pendanaan							Kelompok Sasaran	Prakiraan Maju Rencana Tahun 2024		Perangkat Daerah Penanggung Jawab			
						Target 2023		Pagu Indikatif			Lokasi	Sumber Dana		Prioritas			Target	Pagu Indikatif	
						Semula	Menjadi	RKPD 2023	APBD 2023	RKPD 2023 Perubahan				Nasional	Daerah				
1	URUSAN PEMERINTAHAN WAJIB YANG BERKAITAN DENGAN PELAYANAN DASAR																		
1 04	URUSAN PEMERINTAHAN BIDANG PERUMAHAN DAN KAWASAN PERMUKIMAN						47,887,502,774	63,426,802,774	63,426,802,774						61,688,120,406				
1 04 01	PROGRAM PENUNJANG URUSAN PEMERINTAHAN DAERAH KABUPATEN/KOTA	Nilai Lakip	Predikat		Predikat	B Predikat	B Predikat	6,584,222,774	7,154,079,322	7,154,079,322						B Predikat	7,354,840,406		
1 04 01	2.02	Administrasi Keuangan Perangkat Daerah	Sarana dan Prasarana Aparatur	Tahun		Tahun	1 Tahun	1 Tahun	3,714,908,774	3,714,908,774	3,714,908,774						1 Tahun	3,714,908,774	
1 04 01	2.02 01	Penyediaan Gaji dan Tunjangan ASN	Jumlah Orang yang Menerima Gaji dan Tunjangan ASN				34 Orang	34 Orang	3,704,708,774	3,704,708,774	3,704,708,774	Kab. Katingan, Semua Kecamatan, Semua Kelurahan	Dana Transfer Umum-Dana Alokasi Umum	Memperkuat Infrastruktur Untuk Mendukung Pengembangan Ekonomi Dan Pelayanan Dasar	a. Meningkatkan penerapan reformasi birokrasi	Pegawai Dinas Perumahan, Kawasan Permukiman dan Pertanahan	34 Orang	3,704,708,774	Dinas Perumahan Rakyat dan Kawasan Pemukiman serta Pertanahan
1 04 01	2.02 07	Koordinasi dan Penyusunan Laporan Keuangan Bulanan/ Triwulanan/ Semesteran SKPD	Jumlah Laporan Keuangan Bulanan/ Triwulanan/ Semesteran SKPD dan Laporan Koordinasi Penyusunan Laporan Keuangan Bulanan/Triwulanan /Semesteran SKPD				1 Tahun	1 Tahun	10,200,000	10,200,000	10,200,000	Kab. Katingan, Semua Kecamatan, Semua Kelurahan	Dana Transfer Umum-Dana Alokasi Umum	Memperkuat Infrastruktur Untuk Mendukung Pengembangan Ekonomi Dan Pelayanan Dasar	a. Meningkatkan penerapan reformasi birokrasi	Pegawai Dinas Perumahan, Kawasan Permukiman dan Pertanahan	1 Tahun	10,200,000	Dinas Perumahan Rakyat dan Kawasan Pemukiman serta Pertanahan
1 04 01	2.05	Administrasi Kepegawaian Perangkat Daerah	Sarana dan Prasarana Aparatur	Tahun		Tahun	1 Tahun	1 Tahun	100,000,000	100,000,000	100,000,000						1 Tahun	180,000,000	
1 04 01	2.05 02	Pengadaan Pakaian Dinas beserta Atribut Kelengkapannya	Jumlah Paket Pakaian Dinas beserta Atribut Kelengkapannya				1 Paket	1 Paket	0	0	0	Kab. Katingan, Semua Kecamatan, Semua Kelurahan	Dana Transfer Umum-Dana Alokasi Umum	Memperkuat Infrastruktur Untuk Mendukung Pengembangan Ekonomi Dan Pelayanan Dasar	a. Meningkatkan penerapan reformasi birokrasi	Pegawai Dinas Perumahan, Kawasan Permukiman dan Pertanahan	1 Paket	80,000,000	Dinas Perumahan Rakyat dan Kawasan Pemukiman serta Pertanahan
1 04 01	2.05 09	Pendidikan dan Pelatihan Pegawai Berdasarkan Tugas dan Fungsi	Jumlah Pegawai Berdasarkan Tugas dan Fungsi yang Mengikuti Pendidikan dan Pelatihan				37 Orang	37 Orang	100,000,000	100,000,000	100,000,000	Kab. Katingan, Semua Kecamatan, Semua Kelurahan	Dana Transfer Umum-Dana Alokasi Umum	Memperkuat Infrastruktur Untuk Mendukung Pengembangan Ekonomi Dan Pelayanan Dasar	a. Meningkatkan penerapan reformasi birokrasi	Pegawai Dinas Perumahan, Kawasan Permukiman dan Pertanahan	37 Orang	100,000,000	Dinas Perumahan Rakyat dan Kawasan Pemukiman serta Pertanahan
1 04 01	2.06	Administrasi Umum Perangkat Daerah	Sarana dan Prasarana Aparatur	Tahun		Tahun	1 Tahun	1 Tahun	803,500,000	803,500,000	803,500,000						1 Tahun	1,103,500,000	
1 04 01	2.06 01	Penyediaan Komponen Instalasi Listrik/Penerangan Bangunan Kantor	Jumlah Paket Komponen Instalasi Listrik/Penerangan Bangunan Kantor yang Disediakan				1 Paket	1 Paket	38,500,000	38,500,000	38,500,000	Kab. Katingan, Semua Kecamatan, Semua Kelurahan	Dana Transfer Umum-Dana Alokasi Umum	Memperkuat Infrastruktur Untuk Mendukung Pengembangan Ekonomi Dan Pelayanan Dasar	a. Meningkatkan penerapan reformasi birokrasi	Pegawai Dinas Perumahan, Kawasan Permukiman dan Pertanahan	1 Paket	38,500,000	Dinas Perumahan Rakyat dan Kawasan Pemukiman serta Pertanahan

**Penetapan Perubahan Rencana Kerja Pemerintah Daerah (RKPD)
Kabupaten Katingan
Tahun 2023**

Kode	Urusan/ Bidang Urusan/ Program/ Kegiatan/ Sub Kegiatan	Indikator Program/ Kegiatan/ Sub Kegiatan	Target Akhir Periode RPJMD	Realisasi Capaian RKPD Tahun 2021	Prakiraan Capaian Target RKPD Tahun 2022	Capaian Kinerja dan Kerangka Pendanaan							Kelompok Sasaran	Prakiraan Maju Rencana Tahun 2024		Perangkat Daerah Penanggung Jawab		
						Target 2023		Pagu Indikatif			Lokasi	Sumber Dana		Prioritas			Target	Pagu Indikatif
						Semula	Menjadi	RKPD 2023	APBD 2023	RKPD 2023 Perubahan				Nasional	Daerah			
1 04 01 2.06 04	Penyediaan Bahan Logistik Kantor	Jumlah Paket Bahan Logistik Kantor yang Disediakan				1 Paket	1 Paket	155,000,000	155,000,000	155,000,000	Kab. Katingan, Semua Kecamatan, Semua Kelurahan	Dana Transfer Umum-Dana Alokasi Umum	Memperkuat Infrastruktur Untuk Mendukung Pengembangan Ekonomi Dan Pelayanan Dasar	a. Meningkatkan penerapan reformasi birokrasi	Pegawai Dinas Perumahan, Kawasan Permukiman dan Pertanahan	1 Paket	155,000,000	Dinas Perumahan Rakyat dan Kawasan Permukiman serta Pertanahan
1 04 01 2.06 05	Penyediaan Barang Cetak dan Penggandaan	Jumlah Paket Barang Cetak dan Penggandaan yang Disediakan				1 Paket	1 Paket	110,000,000	110,000,000	110,000,000	Kab. Katingan, Semua Kecamatan, Semua Kelurahan	Dana Transfer Umum-Dana Alokasi Umum	Memperkuat Infrastruktur Untuk Mendukung Pengembangan Ekonomi Dan Pelayanan Dasar	a. Meningkatkan penerapan reformasi birokrasi	Pegawai Dinas Perumahan, Kawasan Permukiman dan Pertanahan	1 Paket	110,000,000	Dinas Perumahan Rakyat dan Kawasan Permukiman serta Pertanahan
1 04 01 2.06 09	Penyelenggaraan Rapat Koordinasi dan Konsultasi SKPD	Jumlah Laporan Penyelenggaraan Rapat Koordinasi dan Konsultasi SKPD				12 Laporan	12 Laporan	500,000,000	500,000,000	500,000,000	Kab. Katingan, Semua Kecamatan, Semua Kelurahan	Dana Transfer Umum-Dana Alokasi Umum	Memperkuat Infrastruktur Untuk Mendukung Pengembangan Ekonomi Dan Pelayanan Dasar	a. Meningkatkan penerapan reformasi birokrasi	Pegawai Dinas Perumahan, Kawasan Permukiman dan Pertanahan	12 Laporan	800,000,000	Dinas Perumahan Rakyat dan Kawasan Permukiman serta Pertanahan
1 04 01 2.08	Penyediaan Jasa Penunjang Urusan Pemerintahan Daerah	Sarana dan Prasarana Aparatur	Tahun		Tahun	1 Tahun	1 Tahun	1,077,080,000	1,146,380,000	1,146,380,000						1 Tahun	1,177,080,000	
1 04 01 2.08 01	Penyediaan Jasa Surat Menyurat	Jumlah Laporan Penyediaan Jasa Surat Menyurat				12 Laporan	12 Laporan	2,500,000	2,500,000	2,500,000	Kab. Katingan, Semua Kecamatan, Semua Kelurahan	Dana Transfer Umum-Dana Alokasi Umum	Memperkuat Infrastruktur Untuk Mendukung Pengembangan Ekonomi Dan Pelayanan Dasar	a. Meningkatkan penerapan reformasi birokrasi	Pegawai Dinas Perumahan, Kawasan Permukiman dan Pertanahan	12 Laporan	2,500,000	Dinas Perumahan Rakyat dan Kawasan Permukiman serta Pertanahan
1 04 01 2.08 02	Penyediaan Jasa Komunikasi, Sumber Daya Air dan Listrik	Jumlah Laporan Penyediaan Jasa Komunikasi, Sumber Daya Air dan Listrik yang Disediakan				12 Laporan	12 Laporan	290,000,000	290,000,000	290,000,000	Kab. Katingan, Semua Kecamatan, Semua Kelurahan	Dana Transfer Umum-Dana Alokasi Umum	Memperkuat Infrastruktur Untuk Mendukung Pengembangan Ekonomi Dan Pelayanan Dasar	a. Meningkatkan penerapan reformasi birokrasi	Pegawai Dinas Perumahan, Kawasan Permukiman dan Pertanahan	12 Laporan	290,000,000	Dinas Perumahan Rakyat dan Kawasan Permukiman serta Pertanahan
1 04 01 2.08 03	Penyediaan Jasa Peralatan dan Perlengkapan Kantor	Jumlah Laporan Penyediaan Jasa Peralatan dan Perlengkapan Kantor yang Disediakan				12 Laporan	12 Laporan	220,000,000	220,000,000	220,000,000	Kab. Katingan, Semua Kecamatan, Semua Kelurahan	Dana Transfer Umum-Dana Alokasi Umum	Memperkuat Infrastruktur Untuk Mendukung Pengembangan Ekonomi Dan Pelayanan Dasar	a. Meningkatkan penerapan reformasi birokrasi	Pegawai Dinas Perumahan, Kawasan Permukiman dan Pertanahan	12 Laporan	320,000,000	Dinas Perumahan Rakyat dan Kawasan Permukiman serta Pertanahan
1 04 01 2.08 04	Penyediaan Jasa Pelayanan Umum Kantor	Jumlah Laporan Penyediaan Jasa Pelayanan Umum Kantor yang Disediakan				12 Laporan	12 Laporan	564,580,000	633,880,000	633,880,000	Kab. Katingan, Semua Kecamatan, Semua Kelurahan	Dana Transfer Umum-Dana Alokasi Umum	Memperkuat Infrastruktur Untuk Mendukung Pengembangan Ekonomi Dan Pelayanan Dasar	a. Meningkatkan penerapan reformasi birokrasi	Pegawai Dinas Perumahan, Kawasan Permukiman dan Pertanahan	12 Laporan	564,580,000	Dinas Perumahan Rakyat dan Kawasan Permukiman serta Pertanahan
1 04 01 2.09	Pemeliharaan Barang Milik Daerah Penunjang Urusan	Sarana dan Prasarana Aparatur	Tahun		Tahun	1 Tahun	1 Tahun	888,734,000	1,389,290,548	1,389,290,548						1 Tahun	1,179,351,632	

**Penetapan Perubahan Rencana Kerja Pemerintah Daerah (RKPD)
Kabupaten Katingan
Tahun 2023**

Kode	Urusan/ Bidang Urusan/ Program/ Kegiatan/ Sub Kegiatan	Indikator Program/ Kegiatan/ Sub Kegiatan	Target Akhir Periode RPJMD	Realisasi Capaian RKPD Tahun 2021	Prakiraan Capaian Target RKPD Tahun 2022	Capaian Kinerja dan Kerangka Pendanaan								Kelompok Sasaran	Prakiraan Maju Rencana Tahun 2024		Perangkat Daerah Penanggung Jawab	
						Target 2023		Pagu Indikatif			Lokasi	Sumber Dana	Prioritas		Target	Pagu Indikatif		
						Semula	Menjadi	RKPD 2023	APBD 2023	RKPD 2023 Perubahan			Nasional					Daerah
	Pemerintahan Daerah																	
1 04 01 2.09 01	Penyediaan Jasa Pemeliharaan, Biaya Pemeliharaan, dan Pajak Kendaraan Perorangan Dinas atau Kendaraan Dinas Jabatan	Jumlah Kendaraan Perorangan Dinas atau Kendaraan Dinas Jabatan yang Dipelihara dan dibayarkan Pajaknya				2 Unit	2 Unit	170,000,000	170,000,000	170,000,000	Kab. Katingan, Semua Kecamatan, Semua Kelurahan	Dana Transfer Umum-Dana Alokasi Umum	Memperkuat Infrastruktur Untuk Mendukung Pengembangan Ekonomi Dan Pelayanan Dasar	a. Meningkatkan penerapan reformasi birokrasi	Pegawai Dinas Perumahan, Kawasan Permukiman dan Pertanahan	2 Unit	170,000,000	Dinas Perumahan Rakyat dan Kawasan Pemukiman serta Pertanahan
1 04 01 2.09 02	Penyediaan Jasa Pemeliharaan, Biaya Pemeliharaan, Pajak dan Perizinan Kendaraan Dinas Operasional atau Lapangan	Jumlah Kendaraan Dinas Operasional atau Lapangan yang Dipelihara dan dibayarkan Pajak dan Perizinannya				18 Unit	18 Unit	285,000,000	285,000,000	285,000,000	Kab. Katingan, Semua Kecamatan, Semua Kelurahan	Dana Transfer Umum-Dana Alokasi Umum	Memperkuat Infrastruktur Untuk Mendukung Pengembangan Ekonomi Dan Pelayanan Dasar	a. Meningkatkan penerapan reformasi birokrasi	Pegawai Dinas Perumahan, Kawasan Permukiman dan Pertanahan	18 Unit	285,000,000	Dinas Perumahan Rakyat dan Kawasan Permukiman serta Pertanahan
1 04 01 2.09 09	Pemeliharaan/Rehabilitasi Gedung Kantor dan Bangunan Lainnya	Jumlah Gedung Kantor dan Bangunan Lainnya yang Dipelihara/Direhabilitasi				4 Unit	4 Unit	333,734,000	834,290,548	834,290,548	Kab. Katingan, Semua Kecamatan, Semua Kelurahan	Dana Transfer Umum-Dana Alokasi Umum	Memperkuat Infrastruktur Untuk Mendukung Pengembangan Ekonomi Dan Pelayanan Dasar	a. Meningkatkan penerapan reformasi birokrasi	Pegawai Dinas Perumahan, Kawasan Permukiman dan Pertanahan	4 Unit	624,351,632	Dinas Perumahan Rakyat dan Kawasan Pemukiman serta Pertanahan
1 04 01 2.09 10	Pemeliharaan/Rehabilitasi Sarana dan Prasarana Gedung Kantor atau Bangunan Lainnya	Jumlah Sarana dan Prasarana Gedung Kantor atau Bangunan Lainnya yang Dipelihara/Direhabilitasi				4 Unit	4 Unit	100,000,000	100,000,000	100,000,000	Kab. Katingan, Semua Kecamatan, Semua Kelurahan	Dana Transfer Umum-Dana Alokasi Umum	Memperkuat Infrastruktur Untuk Mendukung Pengembangan Ekonomi Dan Pelayanan Dasar	a. Meningkatkan penerapan reformasi birokrasi	Pegawai Dinas Perumahan, Kawasan Permukiman dan Pertanahan	4 Unit	100,000,000	Dinas Perumahan Rakyat dan Kawasan Pemukiman serta Pertanahan
1 04 02	PROGRAM PENGEMBANGAN PERUMAHAN							0	0	0							1,000,000,000	
1 04 02 2.03	Pembangunan dan Rehabilitasi Rumah Korban Bencana atau Relokasi Program Kabupaten/Kota							0	0	0							1,000,000,000	
1 04 02 2.03 01	Rehabilitasi Rumah bagi Korban Bencana	Jumlah Rumah Korban Bencana Kabupaten/Kota yang Terehabilitasi				16 Unit Rumah	16 Unit Rumah	0	0	0	Kab. Katingan, Semua Kecamatan, Semua Kelurahan	Dana Transfer Umum-Dana Alokasi Umum		h. Meningkatkan pelayanan infrastruktur yang menjangkau seluruh wilayah		16 Unit Rumah	800,000,000	Dinas Perumahan Rakyat dan Kawasan Pemukiman serta Pertanahan
1 04 02 2.03 04	Pembangunan Rumah bagi Korban Bencana	Jumlah Rumah bagi Korban Bencana Kabupaten/Kota yang Terbangun				4 Unit Rumah	4 Unit Rumah	0	0	0	Kab. Katingan, Semua Kecamatan, Semua Kelurahan	Dana Transfer Umum-Dana Alokasi Umum		h. Meningkatkan pelayanan infrastruktur yang menjangkau seluruh wilayah		4 Unit Rumah	200,000,000	Dinas Perumahan Rakyat dan Kawasan Pemukiman serta Pertanahan
1 04 03	PROGRAM KAWASAN PERMUKIMAN	Persentase Kawasan permukiman kumuh dibawah 10 Ha yang ditangani	Persen		Persen	43,19 Persen	43,19 Persen	1,520,000,000	1,520,000,000	1,520,000,000						43,19 Persen	1,520,000,000	

**Penetapan Perubahan Rencana Kerja Pemerintah Daerah (RKPD)
Kabupaten Katingan
Tahun 2023**

Kode	Urusan/ Bidang Urusan/ Program/ Kegiatan/ Sub Kegiatan	Indikator Program/ Kegiatan/ Sub Kegiatan	Target Akhir Periode RPJMD	Realisasi Capaian RKPD Tahun 2021	Prakiraan Capaian Target RKPD Tahun 2022	Capaian Kinerja dan Kerangka Pendanaan								Kelompok Sasaran	Prakiraan Maju Rencana Tahun 2024		Perangkat Daerah Penanggung Jawab	
						Target 2023		Pagu Indikatif			Lokasi	Sumber Dana	Prioritas		Target	Pagu Indikatif		
						Semula	Menjadi	RKPD 2023	APBD 2023	RKPD 2023 Perubahan			Nasional					Daerah
1 04 03 2.01	Penerbitan Izin Pembangunan dan Pengembangan Kawasan Permukiman	Meningkatnya Jumlah Rumah Layak Huni	Tahun		Tahun	1 Tahun	1 Tahun	320,000,000	320,000,000	320,000,000					1 Tahun	320,000,000		
1 04 03 2.01 03	Koordinasi dan Sinkronisasi Pengendalian Pembangunan dan Pengembangan Kawasan Permukiman dan Permukiman Kumuh	Jumlah Laporan Hasil Koordinasi dan Sinkronisasi Pengendalian Pembangunan dan Pengembangan Kawasan Permukiman dan Permukiman Kumuh				12 Laporan	12 Laporan	320,000,000	320,000,000	320,000,000	Kab. Katingan, Semua Kecamatan, Semua Kelurahan	Dana Transfer Umum-Dana Alokasi Umum	Memperkuat Infrastruktur Untuk Mendukung Pengembangan Ekonomi Dan Pelayanan Dasar	h. Meningkatkan pelayanan infrastruktur yang menjangkau seluruh wilayah	Masyarakat di Kabupaten Katingan	12 Laporan	320,000,000	Dinas Perumahan Rakyat dan Kawasan Pemukiman serta Pertanahan
1 04 03 2.02	Penataan dan Peningkatan Kualitas Kawasan Permukiman Kumuh dengan Luas di Bawah 10 (Sepuluh) Ha	Meningkatnya Jumlah Rumah Layak Huni	Tahun		Tahun	1 Tahun	1 Tahun	0	0	0					1 Tahun	0		
1 04 03 2.02 02	Penyusunan Rencana Pencegahan dan Peningkatan Kualitas Perumahan Kumuh dan Permukiman Kumuh	Jumlah Dokumen Rencana Pencegahan dan Peningkatan Kualitas Perumahan Kumuh dan Permukiman Kumuh				5 Dokumen	5 Dokumen	0	0	0	Kab. Katingan, Semua Kecamatan, Semua Kelurahan	Dana Transfer Umum-Dana Alokasi Umum	Memperkuat Infrastruktur Untuk Mendukung Pengembangan Ekonomi Dan Pelayanan Dasar	h. Meningkatkan pelayanan infrastruktur yang menjangkau seluruh wilayah	Masyarakat di Kabupaten Katingan	5 Dokumen	0	Dinas Perumahan Rakyat dan Kawasan Pemukiman serta Pertanahan
1 04 03 2.03	Peningkatan Kualitas Kawasan Permukiman Kumuh dengan Luas di Bawah 10 (Sepuluh) Ha	Meningkatnya Jumlah Rumah Layak Huni	Tahun		Tahun	1 Tahun	1 Tahun	1,200,000,000	1,200,000,000	1,200,000,000					1 Tahun	1,200,000,000		
1 04 03 2.03 03	Kerja Sama Perbaikan Rumah Tidak Layak Huni Beserta PSU	Jumlah Dokumen Kesepakatan Kerja Sama dalam Perbaikan Rumah Tidak Layak Huni Beserta PSU				12 Dokumen	12 Dokumen	1,200,000,000	1,200,000,000	1,200,000,000	Kab. Katingan, Semua Kecamatan, Semua Kelurahan	Dana Transfer Umum-Dana Alokasi Umum	Memperkuat Infrastruktur Untuk Mendukung Pengembangan Ekonomi Dan Pelayanan Dasar	h. Meningkatkan pelayanan infrastruktur yang menjangkau seluruh wilayah	Masyarakat di Kabupaten Katingan	12 Dokumen	1,200,000,000	Dinas Perumahan Rakyat dan Kawasan Pemukiman serta Pertanahan
1 04 04	PROGRAM PERUMAHAN DAN KAWASAN PERMUKIMAN KUMUH	Berkurangnya Jumlah Unit RTLH (Rumah Tidak Layak Huni)	Persen		Persen	43,19 Persen	43,19 Persen	1,500,000,000	1,500,000,000	1,500,000,000					43,19 Persen	1,500,000,000		
1 04 04 2.01	Pencegahan Perumahan dan Kawasan Permukiman Kumuh pada Daerah Kabupaten/Kota	Meningkatnya Jumlah Rumah Layak Huni	Tahun		Tahun	1 Tahun	1 Tahun	1,500,000,000	1,500,000,000	1,500,000,000					1 Tahun	1,500,000,000		
1 04 04 2.01 01	Perbaikan Rumah Tidak Layak Huni untuk Pencegahan Terhadap Tumbuh	Jumlah Rumah Tidak Layak Huni untuk Pencegahan Terhadap Tumbuh dan				75 Unit Rumah	75 Unit Rumah	1,500,000,000	1,500,000,000	1,500,000,000	Kab. Katingan, Semua Kecamatan	Dana Transfer Umum-Dana	Memperkuat Infrastruktur Untuk Mendukung	h. Meningkatkan pelayanan infrastruktur yang	Masyarakat di Kabupaten Katingan	75 Unit Rumah	1,500,000,000	Dinas Perumahan Rakyat dan Kawasan

**Penetapan Perubahan Rencana Kerja Pemerintah Daerah (RKPD)
Kabupaten Katingan
Tahun 2023**

Kode	Urusan/ Bidang Urusan/ Program/ Kegiatan/ Sub Kegiatan	Indikator Program/ Kegiatan/ Sub Kegiatan	Target Akhir Periode RPJMD	Realisasi Capaian RKPD Tahun 2021	Prakiraan Capaian Target RKPD Tahun 2022	Capaian Kinerja dan Kerangka Pendanaan								Kelompok Sasaran	Prakiraan Maju Rencana Tahun 2024		Perangkat Daerah Penanggung Jawab	
						Target 2023		Pagu Indikatif			Lokasi	Sumber Dana	Prioritas		Target	Pagu Indikatif		
						Semula	Menjadi	RKPD 2023	APBD 2023	RKPD 2023 Perubahan			Nasional					Daerah
	dan Berkembangnya Permukiman Kumuh di Luar Kawasan Permukiman Kumuh dengan Luas di Bawah 10 (Sepuluh) Ha	Berkembangnya Permukiman Kumuh di Luar Kawasan Permukiman Kumuh dengan Luas di Bawah 10 (Sepuluh) Ha yang Diperbaiki									Semua Kelurahan	Alokasi Umum	Pengembangan Ekonomi Dan Pelayanan Dasar	menjangkau seluruh wilayah	yang berpenghas- ilan rendah (MBR)			Permukiman serta Pertanahan
1 04 05	PROGRAM PENINGKATAN PRASARANA, SARANA DAN UTILITAS UMUM (PSU)	Persentase/Jumlah Perumahan yang sudah dilengkapi PSU (Prasarana, Sarana dan Utilitas Umum)	Persen		Persen	60 Persen	60 Persen	38,283,280,000	53,252,723,452	53,252,723,452						60 Persen	50,313,280,000	
1 04 05 2.01	Urusan Penyelenggaraan PSU Perumahan	Sarana, Prasarana dan Utilitas Umum Perumahan dan Kawasan Permukiman Layak	Tahun		Tahun	1 Tahun	1 Tahun	38,283,280,000	53,252,723,452	53,252,723,452						1 Tahun	50,313,280,000	
1 04 05 2.01 01	Perencanaan Penyediaan PSU Perumahan	Jumlah Dokumen Perencanaan Penyediaan PSU Perumahan				30 Dokumen	30 Dokumen	3,000,000,000	3,532,500,000	3,532,500,000	Kab. Katingan, Semua Kecamatan, Semua Kelurahan	Dana Transfer Umum- Dana Alokasi Umum	Memperkuat Infrastruktur Untuk Mendukung Pengembangan Ekonomi Dan Pelayanan Dasar	h. Meningkatkan pelayanan infrastruktur yang menjangkau seluruh wilayah	Masyarakat di Kabupaten Katingan	30 Dokumen	3,000,000,000	Dinas Perumahan Rakyat dan Kawasan Permukiman serta Pertanahan
1 04 05 2.01 02	Penyediaan Prasarana, Sarana, dan Utilitas Umum di Perumahan untuk Menunjang Fungsi Hunian	Jumlah Lokasi Perumahan yang Disediakan Prasarana, Sarana, dan Utilitas Umum yang Menunjang Fungsi Hunian				13 Kec	13 Kec	35,283,280,000	49,720,223,452	49,720,223,452	Kab. Katingan, Semua Kecamatan, Semua Kelurahan	Dana Transfer Umum- Dana Alokasi Umum	Memperkuat Infrastruktur Untuk Mendukung Pengembangan Ekonomi Dan Pelayanan Dasar	h. Meningkatkan pelayanan infrastruktur yang menjangkau seluruh wilayah	Masyarakat di Kabupaten Katingan	13 Kec	35,313,280,000	Dinas Perumahan Rakyat dan Kawasan Permukiman serta Pertanahan
1 04 05 2.01 05	Kerja Sama Penyediaan/Pengel- olaan PSU Permukiman	Jumlah Dokumen Kerja Sama Penyediaan/Pengelolaan PSU Perumahan				10 Dokumen	10 Dokumen	0	0	0	Kab. Katingan, Semua Kecamatan, Semua Kelurahan	Dana Transfer Umum- Dana Alokasi Umum		h. Meningkatkan pelayanan infrastruktur yang menjangkau seluruh wilayah	Masyarakat di Kabupaten Katingan	10 Dokumen	12,000,000,000	Dinas Perumahan Rakyat dan Kawasan Permukiman serta Pertanahan
2	URUSAN PEMERINTAHAN WAJIB YANG TIDAK BERKAITAN DENGAN PELAYANAN DASAR																	
2 10	URUSAN PEMERINTAHAN BIDANG PERTANAHAN							901,512,162	2,651,512,162	2,651,512,162							1,115,544,061	
2 10 04	PROGRAM PENYELESAIAN SENGKETA TANAH GARAPAN	Persentase Mediasi yang dilakukan sengketa tanah garapan	Persen		Persen	100 Persen	100 Persen	169,140,000	568,056,879	568,056,879						100 Persen	383,171,899	
2 10 04 2.01	Penyelesaian Sengketa Tanah Garapan dalam Daerah Kabupaten/Kota	Mediasi Sengketa Lahan di Kabupaten Katingan	Tahun		Tahun	1 Tahun	1 Tahun	169,140,000	568,056,879	568,056,879						1 Tahun	383,171,899	

**Penetapan Perubahan Rencana Kerja Pemerintah Daerah (RKPD)
Kabupaten Katingan
Tahun 2023**

Kode	Urusan/ Bidang Urusan/ Program/ Kegiatan/ Sub Kegiatan	Indikator Program/ Kegiatan/ Sub Kegiatan	Target Akhir Periode RPJMD	Realisasi Capaian RKPD Tahun 2021	Prakiraan Capaian Target RKPD Tahun 2022	Capaian Kinerja dan Kerangka Pendanaan								Kelompok Sasaran	Prakiraan Maju Rencana Tahun 2024		Perangkat Daerah Penanggung Jawab	
						Target 2023		Pagu Indikatif			Lokasi	Sumber Dana	Prioritas		Target	Pagu Indikatif		
						Semula	Menjadi	RKPD 2023	APBD 2023	RKPD 2023 Perubahan			Nasional					Daerah
2 10 04 2.01 02	Mediasi Penyelesaian Sengketa Tanah Garapan dalam 1 (satu) Daerah Kabupaten/Kota	Jumlah Berita Acara Hasil Mediasi Penyelesaian Kasus Sengketa dan Konflik Tanah Garapan dalam 1 (Satu) Daerah Kabupaten/Kota				12 Berita Acara	12 Berita Acara	169,140,000	568,056,879	568,056,879	Kab. Katingan, Semua Kecamatan, Semua Kelurahan	Dana Transfer Umum- Dana Alokasi Umum	Memperkuat Infrastruktur Untuk Mendukung Pengembangan Ekonomi Dan Pelayanan Dasar	h. Meningkatkan pelayanan infrastruktur yang menjangkau seluruh wilayah	Masyarakat Kabupaten Katingan	12 Berita Acara	383,171,899	Dinas Perumahan Rakyat dan Kawasan Pemukiman serta Pertanahan
2 10 05	PROGRAM PENYELESAIAN GANTI KERUGIAN DAN SANTUNAN TANAH UNTUK PEMBANGUNAN	Persentase penyelesaian ganti kerugian dan santunan tanah untuk pembangunan oleh Pemerintah Daerah	Persen		Persen	100 Persen	100 Persen	332,372,162	733,455,283	733,455,283						100 Persen	332,372,162	
2 10 05 2.01	Penyelesaian Masalah Ganti Kerugian dan Santunan Tanah untuk Pembangunan oleh Pemerintah Daerah Kabupaten/Kota	Tanah untuk Pembangunan oleh Pemerintah Daerah	Tahun		Tahun	1 Tahun	1 Tahun	332,372,162	733,455,283	733,455,283						1 Tahun	332,372,162	
2 10 05 2.01 02	Koordinasi dan Sinkronisasi Penyelesaian Masalah Ganti Kerugian dan Santunan Tanah untuk Pembangunan oleh Pemerintah Daerah Kabupaten/Kota	Jumlah Dokumen Koordinasi dan Sinkronisasi Penyelesaian Masalah Ganti Kerugian dan Santunan Tanah untuk Pembangunan oleh Pemerintah Daerah Kabupaten/Kota				4 Dokumen	4 Dokumen	332,372,162	733,455,283	733,455,283	Kab. Katingan, Semua Kecamatan, Semua Kelurahan	Dana Transfer Umum- Dana Alokasi Umum	Memperkuat Infrastruktur Untuk Mendukung Pengembangan Ekonomi Dan Pelayanan Dasar	h. Meningkatkan pelayanan infrastruktur yang menjangkau seluruh wilayah	Masyarakat di Kabupaten Katingan	4 Dokumen	332,372,162	Dinas Perumahan Rakyat dan Kawasan Pemukiman serta Pertanahan
2 10 06	PROGRAM REDISTRIBUSI TANAH, DAN GANTI KERUGIAN PROGRAM TANAH KELEBIHAN MAKSIMUM DAN TANAH ABSENTEE	Persentase tersedianya tanah objek landreform (TOL) yang siap didistribusikan yang berasal dari tanah kelebihan maksimum dan tanah absenttee	Persen		Persen	100 Persen	100 Persen	0	0	0						100 Persen	0	
2 10 06 2.01	Penetapan Subjek dan Objek Redistribusi Tanah serta Ganti Kerugian Tanah Kelebihan Maksimum dan Tanah Absentee dalam 1 (Satu) Daerah Kabupaten/Kota	Dokumen Pertanahan di Kabupaten Katingan	Tahun		Tahun	1 Tahun	1 Tahun	0	0	0						1 Tahun	0	
2 10 06 2.01 02	Inventarisasi dan Rekomendasi Objek Redistribusi Tanah	Jumlah Data Inventarisasi dan Rekomendasi Obyek Redistribusi Tanah dalam 1 (Satu)				1 Dokumen	1 Dokumen	0	0	0	Kab. Katingan, Semua Kecamatan, Semua	Dana Transfer Umum- Dana Alokasi	Memperkuat Infrastruktur Untuk Mendukung Pengembangan	h. Meningkatkan pelayanan infrastruktur yang menjangkau	Masyarakat di Kabupaten Katingan	1 Dokumen	0	Dinas Perumahan Rakyat dan Kawasan Pemukiman

**Penetapan Perubahan Rencana Kerja Pemerintah Daerah (RKPD)
Kabupaten Katingan
Tahun 2023**

Kode	Urusan/ Bidang Urusan/ Program/ Kegiatan/ Sub Kegiatan	Indikator Program/ Kegiatan/ Sub Kegiatan	Target Akhir Periode RPJMD	Realisasi Capaian RKPD Tahun 2021	Prakiraan Capaian Target RKPD Tahun 2022	Capaian Kinerja dan Kerangka Pendanaan								Kelompok Sasaran	Prakiraan Maju Rencana Tahun 2024		Perangkat Daerah Penanggung Jawab	
						Target 2023		Pagu Indikatif			Lokasi	Sumber Dana	Prioritas		Target	Pagu Indikatif		
						Semula	Menjadi	RKPD 2023	APBD 2023	RKPD 2023 Perubahan			Nasional					Daerah
		Kabupaten/Kota									Kelurahan	Umum	Ekonomi Dan Pelayanan Dasar	seluruh wilayah			serta Pertanahan	
2 10 06 2.01 04	Koordinasi dan Sinkronisasi Penataan Akses dalam Pemanfaatan Redistribusi Tanah dalam 1 (satu) Kabupaten/Kota	Jumlah Dokumen Hasil Koordinasi dan Sinkronisasi Penataan Akses dalam Pemanfaatan Redistribusi Tanah dalam 1 (Satu) Kabupaten/Kota				1 Dokumen	1 Dokumen	0	0	0	Kab. Katingan, Semua Kecamatan, Semua Kelurahan	Dana Transfer Umum-Dana Alokasi Umum	Memperkuat Infrastruktur Untuk Mendukung Pengembangan Ekonomi Dan Pelayanan Dasar	h. Meningkatkan pelayanan infrastruktur yang menjangkau seluruh wilayah	Masyarakat di Kabupaten Katingan	1 Dokumen	0	Dinas Perumahan Rakyat dan Kawasan Pemukiman serta Pertanahan
2 10 10	PROGRAM PENATAGUNAAN TANAH	Persentase Pemanfaatan Tanah yang sesuai dengan peruntukan tanahnya diatas izin lokasi dibandingkan dengan luas izin lokasi yang diterbitkan	Persen		Persen	100 Persen	100 Persen	400,000,000	1,350,000,000	1,350,000,000						100 Persen	400,000,000	
2 10 10 2.01	Penggunaan Tanah yang Hamparannya dalam satu Daerah Kabupaten/Kota	Dokumen Pertanahan di Kabupaten Katingan	Tahun		Tahun	1 Tahun	1 Tahun	400,000,000	1,350,000,000	1,350,000,000						1 Tahun	400,000,000	
2 10 10 2.01 03	Koordinasi dan Sinkronisasi Pelaksanaan Konsolidasi Tanah Kabupaten/Kota	Jumlah Dokumen Koordinasi dan Sinkronisasi Pelaksanaan Konsolidasi Tanah Kewenangan Kabupaten/Kota				4 Dokumen	4 Dokumen	400,000,000	1,350,000,000	1,350,000,000	Kab. Katingan, Semua Kecamatan, Semua Kelurahan	Dana Transfer Umum-Dana Alokasi Umum	Memperkuat Infrastruktur Untuk Mendukung Pengembangan Ekonomi Dan Pelayanan Dasar	h. Meningkatkan pelayanan infrastruktur yang menjangkau seluruh wilayah	Masyarakat di Kabupaten Katingan	4 Dokumen	400,000,000	Dinas Perumahan Rakyat dan Kawasan Pemukiman serta Pertanahan
TOTAL								48,789,014,936	66,078,314,936	66,078,314,936							62,803,664,467	

**Penetapan Perubahan Rencana Kerja Pemerintah Daerah (RKPD)
Kabupaten Katingan
Tahun 2023**

Kode	Urusan/ Bidang Urusan/ Program/ Kegiatan/ Sub Kegiatan	Indikator Program/ Kegiatan/ Sub Kegiatan	Target Akhir Periode RPJMD	Realisasi Capaian RKPD Tahun 2021	Prakiraan Capaian Target RKPD Tahun 2022	Capaian Kinerja dan Kerangka Pendanaan							Kelompok Sasaran	Prakiraan Maju Rencana Tahun 2024		Perangkat Daerah Penanggung Jawab		
						Target 2023		Pagu Indikatif			Lokasi	Sumber Dana		Prioritas			Target	Pagu Indikatif
						Semula	Menjadi	RKPD 2023	APBD 2023	RKPD 2023 Perubahan				Nasional	Daerah			
1	URUSAN PEMERINTAHAN WAJIB YANG BERKAITAN DENGAN PELAYANAN DASAR																	
1 05	URUSAN PEMERINTAHAN BIDANG KETENTERAMAN DAN KETERTIBAN UMUM SERTA PERLINDUNGAN MASYARAKAT						28,222,983,558	26,653,218,558	26,601,918,558						23,460,706,284			
1 05 01	PROGRAM PENUNJANG URUSAN PEMERINTAHAN DAERAH KABUPATEN/KOTA	Nilai LAKIP	B	0	B	B	20,216,296,365	22,176,531,365	21,927,373,865						B	16,650,706,284		
1 05 01	2.01	Perencanaan, Penganggaran, dan Evaluasi Kinerja Perangkat Daerah	Jumlah Dokumen Perencanaan yang diselesaikan tepat waktu	Dokumen	Dokumen	3 Dokumen	3 Dokumen	9,580,000	9,580,000	9,580,000						3 Dokumen	9,580,000	
1 05 01	2.01	01	Penyusunan Dokumen Perencanaan Perangkat Daerah	Jumlah Dokumen Laporan Tahunan, Lakip dan RKT Dinas		3 Dokumen	3 Dokumen	9,580,000	9,580,000	9,580,000	Kab. Katingan, Katingan Hilir, Kasongan Lama	Dana Transfer Umum-Dana Alokasi Umum	Meningkatkan Sumber Daya Manusia Yang Berkualitas Dan Berdaya Saing	a. Meningkatkan penerapan reformasi birokrasi	Lingkup Satuan Polisi Pamong Praja	3 Dokumen	9,580,000	Satuan Polisi Pamong Praja dan Pemadam Kebakaran
1 05 01	2.02	Administrasi Keuangan Perangkat Daerah	Jumlah Aparatur ASN Satuan Polisi Pamong Praja	Orang	Orang	53 Orang	53 Orang	5,185,070,284	5,485,125,474	5,485,125,474						53 Orang	5,185,070,284	
1 05 01	2.02	01	Penyediaan Gaji dan Tunjangan ASN	Jumlah Bulan Aparatur Sipil Negara (ASN) yang menerima Gaji		14 Bulan	14 Bulan	5,185,070,284	5,485,125,474	5,485,125,474	Kab. Katingan, Katingan Hilir, Kasongan Lama	Dana Transfer Umum-Dana Alokasi Umum		a. Meningkatkan penerapan reformasi birokrasi	Semua Aparatur Sipil Negara (ASN) Lingkup Satuan Polisi Pamong Praja	14 Bulan	5,185,070,284	Satuan Polisi Pamong Praja dan Pemadam Kebakaran
1 05 01	2.05	Administrasi Kepegawaian Perangkat Daerah	Jumlah Aparatur Yang Mengikuti Bimtek	Orang	Orang	6 Orang	6 Orang	783,978,267	783,978,267	848,038,267						6 Orang	45,000,000	
1 05 01	2.05	02	Pengadaan Pakaian Dinas beserta Atribut Kelengkapannya	Jumlah Paket Pakaian Dinas beserta Atribut Kelengkapan		2 Paket	2 Paket	753,978,267	753,978,267	753,978,267	Kab. Katingan, Katingan Hilir, Kasongan Lama	Dana Transfer Umum-Dana Alokasi Umum		a. Meningkatkan penerapan reformasi birokrasi	Aparatur Satuan Polisi Pamong Praja Kabupaten Katingan	2 Paket	0	Satuan Polisi Pamong Praja dan Pemadam Kebakaran
1 05 01	2.05	09	Pendidikan dan Pelatihan Pegawai Berdasarkan Tugas dan Fungsi	Jumlah Aparatur yang Mengikuti Bimtek		6 Orang	6 Orang	30,000,000	30,000,000	94,060,000	Kab. Katingan, Semua Kecamatan, Semua Kelurahan	Dana Transfer Umum-Dana Alokasi Umum		a. Meningkatkan penerapan reformasi birokrasi	Aparatur Satuan Polisi Pamong Praja Kabupaten Katingan	6 Orang	45,000,000	Satuan Polisi Pamong Praja dan Pemadam Kebakaran
1 05 01	2.06	Administrasi Umum Perangkat Daerah	Jumlah Bulan Penyediaan Administrasi Umum Perangkat Daerah	Bulan	Bulan	12 Bulan	12 Bulan	523,679,307	523,679,307	631,186,857						12 Bulan	659,000,000	

**Penetapan Perubahan Rencana Kerja Pemerintah Daerah (RKPD)
Kabupaten Katingan
Tahun 2023**

Kode	Urusan/ Bidang Urusan/ Program/ Kegiatan/ Sub Kegiatan	Indikator Program/ Kegiatan/ Sub Kegiatan	Target Akhir Periode RPJMD	Realisasi Capaian RKPD Tahun 2021	Prakiraan Capaian Target RKPD Tahun 2022	Capaian Kinerja dan Kerangka Pendanaan								Kelompok Sasaran	Prakiraan Maju Rencana Tahun 2024		Perangkat Daerah Penanggung Jawab	
						Target 2023		Pagu Indikatif			Lokasi	Sumber Dana	Prioritas		Target	Pagu Indikatif		
						Semula	Menjadi	RKPD 2023	APBD 2023	RKPD 2023 Perubahan			Nasional					Daerah
1 05 01 2.06 02	Penyediaan Peralatan dan Perlengkapan Kantor	Jumlah Paket Peralatan dan Perlengkapan Kantor yang Disediakan				4 Paket	4 Paket	34,848,716	34,848,716	59,356,266	Kab. Katingan, Katingan Hilir, Kasongan Lama	Dana Transfer Umum-Dana Alokasi Umum	Meningkatkan Sumber Daya Manusia Yang Berkualitas Dan Berdaya Saing	a. Meningkatkan penerapan reformasi birokrasi	Lingkup Satuan Polisi Pamong Praja	4 Paket	50,000,000	Satuan Polisi Pamong Praja dan Pemadam Kebakaran
1 05 01 2.06 04	Penyediaan Bahan Logistik Kantor	Jumlah Paket Bahan Logistik Kantor yang Disediakan				4 Paket	4 Paket	193,396,500	193,396,500	193,396,500	Kab. Katingan, Katingan Hilir, Kasongan Lama	Dana Transfer Umum-Dana Alokasi Umum	Meningkatkan Sumber Daya Manusia Yang Berkualitas Dan Berdaya Saing	a. Meningkatkan penerapan reformasi birokrasi	Lingkup Satuan Polisi Pamong Praja	4 Paket	200,000,000	Satuan Polisi Pamong Praja dan Pemadam Kebakaran
1 05 01 2.06 05	Penyediaan Barang Cetak dan Penggandaan	Jumlah Paket Barang Cetak dan Penggandaan yang Disediakan				4 Paket	4 Paket	29,521,731	29,521,731	29,521,731	Kab. Katingan, Katingan Hilir, Kasongan Lama	Dana Transfer Umum-Dana Alokasi Umum	Meningkatkan Sumber Daya Manusia Yang Berkualitas Dan Berdaya Saing	a. Meningkatkan penerapan reformasi birokrasi	Lingkup Satuan Polisi Pamong Praja	4 Paket	40,000,000	Satuan Polisi Pamong Praja dan Pemadam Kebakaran
1 05 01 2.06 06	Penyediaan Bahan Bacaan dan Peraturan Perundang-undangan	Jumlah Dokumen Bahan Bacaan dan Peraturan Perundang-undangan yang Disediakan				2 Dokumen	2 Dokumen	7,920,000	7,920,000	7,920,000	Kab. Katingan, Katingan Hilir, Kasongan Lama	Dana Transfer Umum-Dana Alokasi Umum	Meningkatkan Sumber Daya Manusia Yang Berkualitas Dan Berdaya Saing	a. Meningkatkan penerapan reformasi birokrasi	Lingkup Satuan Polisi Pamong Praja	2 Dokumen	9,000,000	Satuan Polisi Pamong Praja dan Pemadam Kebakaran
1 05 01 2.06 07	Penyediaan Bahan/Material	Jumlah Paket Bahan/Material yang Disediakan				1 Paket	1 Paket	7,992,360	7,992,360	7,992,360	Kab. Katingan, Katingan Hilir, Kasongan Lama	Dana Transfer Umum-Dana Alokasi Umum	Meningkatkan Sumber Daya Manusia Yang Berkualitas Dan Berdaya Saing	a. Meningkatkan penerapan reformasi birokrasi	Lingkup Satuan Polisi Pamong Praja	1 Paket	10,000,000	Satuan Polisi Pamong Praja dan Pemadam Kebakaran
1 05 01 2.06 09	Penyelenggaraan Rapat Koordinasi dan Konsultasi SKPD	Jumlah Laporan Penyelenggaraan Rapat Koordinasi dan Konsultasi SKPD				20 Laporan	20 Laporan	250,000,000	250,000,000	333,000,000	Kab. Katingan, Semua Kecamatan, Semua Kelurahan	Dana Transfer Umum-Dana Alokasi Umum	Meningkatkan Sumber Daya Manusia Yang Berkualitas Dan Berdaya Saing	a. Meningkatkan penerapan reformasi birokrasi	Lingkup Satuan Polisi Pamong Praja	20 Laporan	350,000,000	Satuan Polisi Pamong Praja dan Pemadam Kebakaran
1 05 01 2.07	Pengadaan Barang Milik Daerah Penunjang Urusan Pemerintah Daerah	Jumlah Pengadaan Barang Milik Daerah Penunjang Urusan Pemerintah Daerah yang dilaksanakan	Paket		Paket	1 Paket	1 Paket	3,183,500,536	4,060,342,307	4,060,342,307						1 Paket	450,000,000	
1 05 01 2.07 09	Pengadaan Gedung Kantor atau Bangunan Lainnya	Jumlah Unit Gedung Kantor atau Bangunan Lainnya yang Disediakan				6 Unit	6 Unit	2,673,694,403	3,550,536,174	3,550,536,174	Kab. Katingan, Semua Kecamatan, Semua Kelurahan	Dana Transfer Umum-Dana Alokasi Umum		i. Meningkatkan pengelolaan sumber daya alam dan lingkungan yang berkelanjutan serta tanggap terhadap perubahan iklim	Lingkup Satuan Polisi Pamong Praja	6 Unit	200,000,000	Satuan Polisi Pamong Praja dan Pemadam Kebakaran
1 05 01 2.07 11	Pengadaan Sarana dan Prasarana Pendukung Gedung Kantor atau Bangunan	Jumlah Unit Sarana dan Prasarana Pendukung Gedung Kantor atau Bangunan Lainnya yang				1 Unit	1 Unit	509,806,133	509,806,133	509,806,133	Kab. Katingan, Semua Kecamatan, Semua Kelurahan	Dana Transfer Umum-Dana Alokasi		a. Meningkatkan penerapan reformasi birokrasi	Lingkup Satuan Polisi Pamong Praja	1 Unit	250,000,000	Satuan Polisi Pamong Praja dan Pemadam Kebakaran

**Penetapan Perubahan Rencana Kerja Pemerintah Daerah (RKPD)
Kabupaten Katingan
Tahun 2023**

Kode	Urusan/ Bidang Urusan/ Program/ Kegiatan/ Sub Kegiatan	Indikator Program/ Kegiatan/ Sub Kegiatan	Target Akhir Periode RPJMD	Realisasi Capaian RKPD Tahun 2021	Prakiraan Capaian Target RKPD Tahun 2022	Capaian Kinerja dan Kerangka Pendanaan								Kelompok Sasaran	Prakiraan Maju Rencana Tahun 2024		Perangkat Daerah Penanggung Jawab	
						Target 2023		Pagu Indikatif			Lokasi	Sumber Dana	Prioritas		Target	Pagu Indikatif		
						Semula	Menjadi	RKPD 2023	APBD 2023	RKPD 2023 Perubahan			Nasional					Daerah
	Lainnya	Disediakan									Kelurahan	Umum						
1 05 01 2.08	Penyediaan Jasa Penunjang Urusan Pemerintahan Daerah	Jumlah Bulan Penyediaan Jasa Penunjang Urusan Pemerintahan Daerah	Bulan		Bulan	12 Bulan	12 Bulan	9,477,556,000	10,685,593,310	10,376,118,310					12 Bulan	9,487,056,000		
1 05 01 2.08 01	Penyediaan Jasa Surat Menyurat	Jumlah Laporan Penyediaan Jasa Surat Menyurat				1 Laporan	1 Laporan	1,500,000	1,500,000	1,500,000	Kab. Katingan, Katingan Hilir, Kasongan Lama	Dana Transfer Umum-Dana Alokasi Umum		a. Meningkatkan penerapan reformasi birokrasi	Lingkup Satuan Polisi Pamong Praja	1 Laporan	3,000,000	Satuan Polisi Pamong Praja dan Pemadam Kebakaran
1 05 01 2.08 02	Penyediaan Jasa Komunikasi, Sumber Daya Air dan Listrik	Jumlah Laporan Penyediaan Jasa Komunikasi, Sumber Daya Air dan Listrik yang Disediakan				1 Laporan	1 Laporan	72,000,000	72,000,000	81,000,000	Kab. Katingan, Katingan Hilir, Kasongan Lama	Dana Transfer Umum-Dana Alokasi Umum		a. Meningkatkan penerapan reformasi birokrasi	Lingkup Satuan Polisi Pamong Praja	1 Laporan	80,000,000	Satuan Polisi Pamong Praja dan Pemadam Kebakaran
1 05 01 2.08 04	Penyediaan Jasa Pelayanan Umum Kantor	Jumlah Laporan Penyediaan Jasa Pelayanan Umum Kantor yang Disediakan				12 Laporan	12 Laporan	9,404,056,000	10,612,093,310	10,293,618,310	Kab. Katingan, Katingan Hilir, Kasongan Lama	Dana Transfer Umum-Dana Alokasi Umum		a. Meningkatkan penerapan reformasi birokrasi	Lingkup Satuan Polisi Pamong Praja	12 Laporan	9,404,056,000	Satuan Polisi Pamong Praja dan Pemadam Kebakaran
1 05 01 2.09	Pemeliharaan Barang Milik Daerah Penunjang Urusan Pemerintahan Daerah	Jumlah Unit Barang Milik Daerah Yang dipelihara	Unit		Unit	33 Unit	33 Unit	1,052,931,971	628,232,700	516,982,650					33 Unit	815,000,000		
1 05 01 2.09 02	Penyediaan Jasa Pemeliharaan, Biaya Pemeliharaan, Pajak dan Perizinan Kendaraan Dinas Operasional atau Lapangan	Jumlah Unit Kendaraan Dinas/Operasional Yang Dipelihara dan Diperpanjang Perijinannya				33 Unit	33 Unit	422,939,200	422,939,200	509,546,650	Kab. Katingan, Semua Kecamatan, Semua Kelurahan	Dana Transfer Umum-Dana Alokasi Umum		a. Meningkatkan penerapan reformasi birokrasi	Lingkup Satuan Polisi Pamong Praja	33 Unit	500,000,000	Satuan Polisi Pamong Praja dan Pemadam Kebakaran
1 05 01 2.09 06	Pemeliharaan Peralatan dan Mesin Lainnya	Jumlah Peralatan dan Mesin Lainnya yang Dipelihara				11 Unit	11 Unit	7,436,000	7,436,000	7,436,000	Kab. Katingan, Katingan Hilir, Kasongan Lama	Dana Transfer Umum-Dana Alokasi Umum		a. Meningkatkan penerapan reformasi birokrasi	Lingkup Satuan Polisi Pamong Praja	11 Unit	15,000,000	Satuan Polisi Pamong Praja dan Pemadam Kebakaran
1 05 01 2.09 10	Pemeliharaan/Rehabilitasi Sarana dan Prasarana Gedung Kantor atau Bangunan Lainnya	Jumlah unit gedung kantor yang dilakukan pemeliharaan				6 Unit	6 Unit	622,556,771	197,857,500	0	Kab. Katingan, Katingan Hilir, Kasongan Lama	Dana Transfer Umum-Dana Alokasi Umum		a. Meningkatkan penerapan reformasi birokrasi	Lingkup Satuan Polisi Pamong Praja	6 Unit	300,000,000	Satuan Polisi Pamong Praja dan Pemadam Kebakaran
1 05 02	PROGRAM PENINGKATAN KETENTERAMAN DAN KETERTIBAN UMUM	Persentase gangguan trantibum yang dapat diselesaikan	%		%	85 %	85 %	1,806,687,193	1,706,687,193	1,706,687,193					85 %	1,700,000,000		

**Penetapan Perubahan Rencana Kerja Pemerintah Daerah (RKPD)
Kabupaten Katingan
Tahun 2023**

Kode	Urusan/ Bidang Urusan/ Program/ Kegiatan/ Sub Kegiatan	Indikator Program/ Kegiatan/ Sub Kegiatan	Target Akhir Periode RPJMD	Realisasi Capaian RKPD Tahun 2021	Prakiraan Capaian Target RKPD Tahun 2022	Capaian Kinerja dan Kerangka Pendanaan							Kelompok Sasaran	Prakiraan Maju Rencana Tahun 2024		Perangkat Daerah Penanggung Jawab		
						Target 2023		Pagu Indikatif			Lokasi	Sumber Dana		Prioritas			Target	Pagu Indikatif
						Semula	Menjadi	RKPD 2023	APBD 2023	RKPD 2023 Perubahan				Nasional	Daerah			
1 05 02 2.01	Penanganan Gangguan Ketenteraman dan Ketertiban Umum dalam 1 (Satu) Daerah Kabupaten/Kota	Jumlah Kasus Gangguan Ketenteraman dan Ketertiban Umum dalam 1 (Satu) Daerah Kabupaten/Kota yang ditangani	Kasus		Kasus	7 Kasus	7 Kasus	1,490,264,502	1,390,264,502	1,390,264,502					7 Kasus	1,350,000,000		
1 05 02 2.01 01	Pencegahan Gangguan Ketenteraman dan Ketertiban Umum Melalui Deteksi Dini dan Cegah Dini, Pembinaan dan Penyuluhan, Pelaksanaan Patroli, Pengamanan, dan Pengawasan	jumlah Kasus Gangguan Ketenteraman dan Ketertiban umum yang Dicegah Dini, Pembinaan dan Penyuluhan, Pelaksanaan Patroli, Pengamanan, dan Pengawasan				48 Kasus	48 Kasus	300,000,000	200,000,000	200,000,000	Kab. Katingan, Semua Kecamatan, Semua Kelurahan	Dana Transfer Umum-Dana Alokasi Umum	Memperkuat Stabilitas Polhukhankam Dan Transformasi Pelayanan Publik	j. Meningkatkan peran serta masyarakat dalam menciptakan keamanan, ketertiban dan ketenteraman	Masyarakat dan Pelaku Usaha	48 Kasus	350,000,000	Satuan Polisi Pamong Praja dan Pemadam Kebakaran
1 05 02 2.01 02	Penindakan Atas Gangguan Ketenteraman dan Ketertiban Umum berdasarkan Perda dan Perkada Melalui Penertiban dan Penanganan Unjuk Rasa dan Kerusuhan Massa	Jumlah Kasus Gangguan Ketenteraman dan Ketertiban Umum berdasarkan Perda dan Perkada Melalui Penertiban dan Penanganan Unjuk Rasa dan Kerusuhan Massa yang Dilakukan Penindakan				4 Kasus	4 Kasus	319,658,502	319,658,502	319,658,502		Dana Transfer Umum-Dana Alokasi Umum	Memperkuat Stabilitas Polhukhankam Dan Transformasi Pelayanan Publik	b. Meningkatkan kepastian dan kualitas produk hukum daerah	Masyarakat dan Pelaku Usaha	4 Kasus	350,000,000	Satuan Polisi Pamong Praja dan Pemadam Kebakaran
1 05 02 2.01 03	Koordinasi Penyelenggaraan Ketenteraman dan Ketertiban Umum serta Perlindungan Masyarakat Tingkat Kabupaten/Kota	Jumlah Dokumen Hasil Pelaksanaan Koordinasi Penyelenggaraan Ketenteraman, Ketertiban Umum dan Perlindungan Masyarakat Tingkat Kabupaten/Kota				4 Dokumen	4 Dokumen	0	0	0	Kab. Katingan, Semua Kecamatan, Semua Kelurahan	Dana Transfer Umum-Dana Alokasi Umum	Memperkuat Stabilitas Polhukhankam Dan Transformasi Pelayanan Publik	j. Meningkatkan peran serta masyarakat dalam menciptakan keamanan, ketertiban dan ketenteraman	Masyarakat dan Pelaku Usaha	4 Dokumen	250,000,000	Satuan Polisi Pamong Praja dan Pemadam Kebakaran
1 05 02 2.01 04	Pemberdayaan Perlindungan Masyarakat dalam rangka Ketenteraman dan Ketertiban Umum	Jumlah Dokumen yang Memuat Hasil Pemberdayaan Perlindungan Masyarakat dalam Rangka Ketenteraman dan Ketertiban Umum				5 Dokumen	5 Dokumen	750,000,000	750,000,000	750,000,000	Kab. Katingan, Semua Kecamatan, Semua Kelurahan	Dana Transfer Umum-Dana Alokasi Umum	Memperkuat Stabilitas Polhukhankam Dan Transformasi Pelayanan Publik	j. Meningkatkan peran serta masyarakat dalam menciptakan keamanan, ketertiban dan ketenteraman	Masyarakat dan Pelaku Usaha	5 Dokumen	200,000,000	Satuan Polisi Pamong Praja dan Pemadam Kebakaran
1 05 02 2.01 05	Peningkatan Kapasitas SDM Satuan Polisi Pamongpra ja dan Satuan Perlindungan Masyarakat Termasuk dalam Pelaksanaan Tugas yang Bernuansa Hak Asasi Manusia	Jumlah SDM Satuan Polisi Pamong Praja dan Satuan Perlindungan Masyarakat yang Ditingkatkan Kapasitasnya				3 Orang	3 Orang	70,606,000	70,606,000	70,606,000	Kab. Katingan, Semua Kecamatan, Semua Kelurahan	Dana Transfer Umum-Dana Alokasi Umum	Memperkuat Stabilitas Polhukhankam Dan Transformasi Pelayanan Publik	a. Meningkatkan penerapan reformasi birokrasi	Masyarakat dan Pelaku Usaha	3 Orang	100,000,000	Satuan Polisi Pamong Praja dan Pemadam Kebakaran

**Penetapan Perubahan Rencana Kerja Pemerintah Daerah (RKPD)
Kabupaten Katingan
Tahun 2023**

Kode	Urusan/ Bidang Urusan/ Program/ Kegiatan/ Sub Kegiatan	Indikator Program/ Kegiatan/ Sub Kegiatan	Target Akhir Periode RPJMD	Realisasi Capaian RKPD Tahun 2021	Prakiraan Capaian Target RKPD Tahun 2022	Capaian Kinerja dan Kerangka Pendanaan								Kelompok Sasaran	Prakiraan Maju Rencana Tahun 2024		Perangkat Daerah Penanggung Jawab	
						Target 2023		Pagu Indikatif			Lokasi	Sumber Dana	Prioritas		Target	Pagu Indikatif		
						Semula	Menjadi	RKPD 2023	APBD 2023	RKPD 2023 Perubahan			Nasional					Daerah
1 05 02 2.01 06	Kerja Sama antar Lembaga dan Kemitraan dalam Teknik Pencegahan dan Penanganan Gangguan Ketertarikan dan Ketertiban Umum	Jumlah Dokumen Hasil Pelaksanaan Kerja Sama antar Lembaga dan Kemitraan dalam Teknik Pencegahan Kejahatan				2 Dokumen	2 Dokumen	50,000,000	50,000,000	50,000,000	Kab. Katingan, Semua Kecamatan, Semua Kelurahan	Dana Transfer Umum-Dana Alokasi Umum	Memperkuat Stabilitas Polhukhankam Dan Transformasi Pelayanan Publik	j. Meningkatkan peran serta masyarakat dalam menciptakan keamanan, ketertiban dan ketertarikan	Masyarakat dan Pelaku Usaha	2 Dokumen	100,000,000	Satuan Polisi Pamong Praja dan Pemadam Kebakaran
1 05 02 2.02	Penegakan Peraturan Daerah Kabupaten/Kota dan Peraturan Bupati/Wali Kota	Jumlah Perda yang ditegakan	Perda		Perda	4 Perda	4 Perda	316,422,691	316,422,691	316,422,691						4 Perda	350,000,000	
1 05 02 2.02 02	Pengawasan Atas Kepatuhan Terhadap Pelaksanaan Peraturan Daerah dan Peraturan Bupati/Wali Kota	Jumlah Laporan Hasil Pelaksanaan Pengawasan yang Dilakukan Terhadap Kepatuhan Terhadap Pelaksanaan Peraturan Daerah dan Peraturan Bupati/Wali Kota				3 Laporan	3 Laporan	316,422,691	316,422,691	316,422,691	Kab. Katingan, Semua Kecamatan, Semua Kelurahan	Dana Transfer Umum-Dana Alokasi Umum		j. Meningkatkan peran serta masyarakat dalam menciptakan keamanan, ketertiban dan ketertarikan		3 Laporan	350,000,000	Satuan Polisi Pamong Praja dan Pemadam Kebakaran
1 05 04	PROGRAM PENCEGAHAN, PENANGGULANGAN, PENYELAMATAN KEBAKARAN DAN PENYELAMATAN NON KEBAKARAN	Waktu Tanggap (Response Time) Penanganan Kebakaran	Menit		Menit	15 Menit	15 Menit	6,200,000,000	2,770,000,000	2,967,857,500						15 Menit	5,110,000,000	
1 05 04 2.01	Pencegahan, Pengendalian, Pemadaman, Penyelamatan, dan Penanganan Bahan Berbahaya dan Beracun Kebakaran dalam Daerah Kabupaten/Kota	Tersediaanya Dokumen NSPM yang Berkaitan Dengan Pencegahan Kebakaran dalam Daerah Kabupaten/Kota Setiap Tahunnya	Dokumen		Dokumen	4 Dokumen	4 Dokumen	5,694,810,848	2,770,000,000	2,967,857,500						4 Dokumen	4,590,000,000	
1 05 04 2.01 01	Pencegahan Kebakaran dalam Daerah Kabupaten/Kota	Jumlah Dokumen NSPM Pencegahan/ Penanggulangan Kebakaran Dalam Daerah Kabupaten/Kota Setiap Tahunnya				4 Dokumen	4 Dokumen	0	0	0	Semua Kab/Kota, Semua Kecamatan, Semua Kelurahan	Dana Transfer Umum-Dana Alokasi Umum	Membangun Lingkungan Hidup, Meningkatkan Ketahanan Bencana Dan Perubahan Iklim	i. Meningkatkan pengelolaan sumber daya alam dan lingkungan yang berkelanjutan serta tanggap terhadap perubahan iklim	Masyarakat, Pelaku Usaha dan Aparatur Pemadam Kebakaran	4 Dokumen	250,000,000	Satuan Polisi Pamong Praja dan Pemadam Kebakaran
1 05 04 2.01 02	Pemadaman dan Pengendalian Kebakaran dalam Daerah Kabupaten/Kota	Jumlah Laporan Hasil Pelaksanaan Kegiatan Kesiapsiagaan Petugas Picket dan Pemadaman Kebakaran dalam Daerah Kabupaten/Kota				10 Laporan	10 Laporan	537,674,448	200,000,000	397,857,500	Kab. Katingan, Semua Kecamatan, Semua Kelurahan	DBH Sumber Daya Alam Kehutanan-Dana Reboisasi (DR)	Membangun Lingkungan Hidup, Meningkatkan Ketahanan Bencana Dan Perubahan Iklim	i. Meningkatkan pengelolaan sumber daya alam dan lingkungan yang berkelanjutan serta tanggap terhadap perubahan iklim	Masyarakat, Pelaku Usaha dan Aparatur Pemadam Kebakaran	10 Laporan	540,000,000	Satuan Polisi Pamong Praja dan Pemadam Kebakaran

**Penetapan Perubahan Rencana Kerja Pemerintah Daerah (RKPD)
Kabupaten Katingan
Tahun 2023**

Kode	Urusan/ Bidang Urusan/ Program/ Kegiatan/ Sub Kegiatan	Indikator Program/ Kegiatan/ Sub Kegiatan	Target Akhir Periode RPJMD	Realisasi Capaian RKPD Tahun 2021	Prakiraan Capaian Target RKPD Tahun 2022	Capaian Kinerja dan Kerangka Pendanaan							Kelompok Sasaran	Prakiraan Maju Rencana Tahun 2024		Perangkat Daerah Penanggung Jawab		
						Target 2023		Pagu Indikatif			Lokasi	Sumber Dana		Prioritas			Target	Pagu Indikatif
						Semula	Menjadi	RKPD 2023	APBD 2023	RKPD 2023 Perubahan				Nasional	Daerah			
1 05 04 2.01 06	Pengadaan Sarana dan Prasarana Pencegahan, Penanggulangan Kebakaran dan Alat Pelindung Diri	Jumlah Sarana dan Prasarana untuk Pencegahan dan Penanggulangan Kebakaran dan Alat Pelindung Diri yang Sah dan Legal Sesuai Standar Teknis Terkait				345 Unit	345 Unit	3,839,018,900	2,570,000,000	2,570,000,000		DBH Sumber Daya Alam Kehutanan-Dana Reboisasi (DR)	Membangun Lingkungan Hidup, Meningkatkan Ketahanan Bencana Dan Perubahan Iklim	i. Meningkatkan pengelolaan sumber daya alam dan lingkungan yang berkelanjutan serta tanggap terhadap perubahan iklim	Masyarakat, Peluku Usaha dan Aparatur Pemadam Kebakaran	345 Unit	3,000,000,000	Satuan Polisi Pamong Praja dan Pemadam Kebakaran
1 05 04 2.01 07	Pembinaan Aparatur Pemadam Kebakaran	Jumlah Aparatur Pemadam Kebakaran yang Memiliki Sertifikasi Keterampilan Teknis dan Analisis Dalam Pencegahan dan Penanggulangan Kebakaran				10 Orang	10 Orang	472,750,000	0	0	Kab. Katingan, Semua Kecamatan, Semua Kelurahan	DBH Sumber Daya Alam Kehutanan-Dana Reboisasi (DR)	Membangun Lingkungan Hidup, Meningkatkan Ketahanan Bencana Dan Perubahan Iklim	i. Meningkatkan pengelolaan sumber daya alam dan lingkungan yang berkelanjutan serta tanggap terhadap perubahan iklim	Masyarakat, Peluku Usaha dan Aparatur Pemadam Kebakaran	10 Orang	350,000,000	Satuan Polisi Pamong Praja dan Pemadam Kebakaran
1 05 04 2.01 09	Penyelenggaraan Kerja Sama dan Koordinasi antar Daerah Berbatasan, antar Lembaga, dan Kemitraan dalam Pencegahan, Penanggulangan, Penyelamatan Kebakaran dan Penyelamatan Non Kebakaran	Jumlah Dokumen Hasil Penyelenggaraan Kerja Sama dan Koordinasi antar Wilayah Kabupaten/Kota dalam Pencegahan, Penanggulangan Kebakaran dan Penyelamatan Kebakaran dan Non Kebakaran				16 Dokumen	16 Dokumen	845,367,500	0	0	Semua Kab/Kota, Semua Kecamatan, Semua Kelurahan	DBH Sumber Daya Alam Kehutanan-Dana Reboisasi (DR)	Membangun Lingkungan Hidup, Meningkatkan Ketahanan Bencana Dan Perubahan Iklim	i. Meningkatkan pengelolaan sumber daya alam dan lingkungan yang berkelanjutan serta tanggap terhadap perubahan iklim	Masyarakat, Peluku Usaha dan Aparatur Pemadam Kebakaran	16 Dokumen	450,000,000	Satuan Polisi Pamong Praja dan Pemadam Kebakaran
1 05 04 2.04	Pemberdayaan Masyarakat dalam Pencegahan Kebakaran	Tersedianya Laporan Hasil Pelaksanaan Kegiatan Kesiapsiagaan Petugas Piket dan Pemadaman dan Pengendalian Kebakaran dalam Daerah Kabupaten/Kota	Lopran		Lopran	12 Lopran	12 Lopran	505,189,152	0	0						12 Lopran	520,000,000	
1 05 04 2.04 01	Pemberdayaan Masyarakat dalam Pencegahan dan Penanggulangan Kebakaran Melalui Sosialisasi dan Edukasi Masyarakat	Jumlah Warga Masyarakat yang mendapat Sosialisasi Edukasi Pencegahan dan Penanggulangan Kebakaran Setiap Tahunnya				200 Orang	200 Orang	505,189,152	0	0	Kab. Katingan, Semua Kecamatan, Semua Kelurahan	DBH Sumber Daya Alam Kehutanan-Dana Reboisasi (DR)	Membangun Lingkungan Hidup, Meningkatkan Ketahanan Bencana Dan Perubahan Iklim	i. Meningkatkan pengelolaan sumber daya alam dan lingkungan yang berkelanjutan serta tanggap terhadap perubahan iklim	Masyarakat dan Pelaku Usaha	200 Orang	520,000,000	Satuan Polisi Pamong Praja dan Pemadam Kebakaran
TOTAL								28,222,983,558	26,653,218,558	26,601,918,558							23,460,706,284	

**Penetapan Perubahan Rencana Kerja Pemerintah Daerah (RKPD)
Kabupaten Katingan
Tahun 2023**

Kode	Urusan/ Bidang Urusan/ Program/ Kegiatan/ Sub Kegiatan	Indikator Program/ Kegiatan/ Sub Kegiatan	Target Akhir Periode RPJMD	Realisasi Capaian RKPD Tahun 2021	Prakiraan Capaian Target RKPD Tahun 2022	Capaian Kinerja dan Kerangka Pendanaan						Kelompok Sasaran	Prakiraan Maju Rencana Tahun 2024		Perangkat Daerah Penanggung Jawab			
						Target 2023		Pagu Indikatif			Lokasi		Sumber Dana	Prioritas		Target	Pagu Indikatif	
						Semula	Menjadi	RKPD 2023	APBD 2023	RKPD 2023 Perubahan				Nasional				Daerah
1	URUSAN PEMERINTAHAN WAJIB YANG BERKAITAN DENGAN PELAYANAN DASAR																	
1 05	URUSAN PEMERINTAHAN BIDANG KETENTERAMAN DAN KETERTIBAN UMUM SERTA PERLINDUNGAN MASYARAKAT						8,373,328,353	9,959,260,353	9,777,460,353					14,988,083,000				
1 05 01	PROGRAM PENUNJANG URUSAN Pemerintahan Daerah Kabupaten/Kot A	Nilai LAKIP	A		0	A	A	5,898,904,853	5,927,548,853	5,980,198,853					A	8,047,000,000		
1 05 01	2.01	Perencanaan, Penggangan, dan Evaluasi Kinerja Perangkat Daerah	Prosentase Dokumen Perencanaan dan Pelaporan Kinerja dan Keuangan tepat waktu	Persen	Persen	60 Persen	60 Persen	12,000,000	12,000,000	18,000,000					60 Persen	22,000,000		
1 05 01	2.01 01	Penyusunan Dokumen Perencanaan Perangkat Daerah	Jumlah Dokumen Perencanaan Perangkat Daerah			2 Dokumen	2 Dokumen	6,000,000	6,000,000	12,000,000	Semua Kab/Kota, Semua Kecamatan, Semua Kelurahan	PENDAPATAN ASLI DAERAH (PAD)	Revolusi Mental dan Pembangunan Kebudayaan	a. Meningkatkan penerapan reformasi birokrasi	Badan Penanggula ngan Bencana Daerah Kabupaten Katingan	2 Dokumen	10,000,000	Badan Penanggulangan Bencana Daerah
1 05 01	2.01 06	Koordinasi dan Penyusunan Laporan Capaian Kinerja dan Ikhtisar Realisasi Kinerja SKPD	Jumlah Laporan Capaian Kinerja dan Ikhtisar Realisasi Kinerja SKPD dan Laporan Hasil Koordinasi Penyusunan Laporan Capaian Kinerja dan Ikhtisar Realisasi Kinerja SKPD			3 Laporan	3 Laporan	6,000,000	6,000,000	6,000,000	Semua Kab/Kota, Semua Kecamatan, Semua Kelurahan	PENDAPATAN ASLI DAERAH (PAD)	Revolusi Mental dan Pembangunan Kebudayaan	a. Meningkatkan penerapan reformasi birokrasi	Badan Penanggula ngan Bencana Daerah Kabupaten Katingan	3 Laporan	12,000,000	Badan Penanggulangan Bencana Daerah
1 05 01	2.02	Administrasi Keuangan Perangkat Daerah	Prosentase gaji PNS pada BPBD yang dibayarkan tepat waktu	Persen	Persen	100 Persen	100 Persen	3,004,622,853	3,004,622,853	3,004,622,853					100 Persen	3,500,000,000		
1 05 01	2.02 01	Penyediaan Gaji dan Tunjangan ASN	Jumlah Orang yang Menerima Gaji dan Tunjangan ASN			27 Orang/bulan	27 Orang/bulan	3,004,622,853	3,004,622,853	3,004,622,853	Semua Kab/Kota, Semua Kecamatan, Semua Kelurahan	PENDAPATAN ASLI DAERAH (PAD)		a. Meningkatkan penerapan reformasi birokrasi	Para Pegawai PNS pada Badan Penanggula ngan Bencana Daerah Kabupaten Katingan	27 Orang/bulan	3,500,000,000	Badan Penanggulangan Bencana Daerah
1 05 01	2.05	Administrasi Kepegawaian Perangkat Daerah	Prosentase Aparatur yang memiliki kompetensi sesuai bidangnya	Persen	Persen	40 Persen	40 Persen	102,000,000	84,000,000	108,000,000					40 Persen	160,000,000		
1 05 01	2.05 02	Pengadaan Pakaian Dinas beserta Atribut Kelengkapannya	Jumlah Paket Pakaian Dinas beserta Atribut Kelengkapan			30 Paket	30 Paket	12,000,000	0	0	Semua Kab/Kota, Semua Kecamatan, Semua Kelurahan	PENDAPATAN ASLI DAERAH (PAD)		a. Meningkatkan penerapan reformasi birokrasi	Badan Penanggula ngan Bencana Daerah Kabupaten Katingan	30 Paket	35,000,000	Badan Penanggulangan Bencana Daerah

**Penetapan Perubahan Rencana Kerja Pemerintah Daerah (RKPD)
Kabupaten Katingan
Tahun 2023**

Kode	Urusan/ Bidang Urusan/ Program/ Kegiatan/ Sub Kegiatan	Indikator Program/ Kegiatan/ Sub Kegiatan	Target Akhir Periode RPJMD	Realisasi Capaian RKPD Tahun 2021	Prakiraan Capaian Target RKPD Tahun 2022	Capaian Kinerja dan Kerangka Pendanaan								Kelompok Sasaran	Prakiraan Maju Rencana Tahun 2024		Perangkat Daerah Penanggung Jawab	
						Target 2023		Pagu Indikatif			Lokasi	Sumber Dana	Prioritas		Target	Pagu Indikatif		
						Semula	Menjadi	RKPD 2023	APBD 2023	RKPD 2023 Perubahan			Nasional					Daerah
1 05 01 2.05 11	Bimbingan Teknis Implementasi Peraturan Perundang-Undangan	Jumlah Orang yang Mengikuti Bimbingan Teknis Implementasi Peraturan Perundang-Undangan				15 Orang	15 Orang	90,000,000	84,000,000	108,000,000	Semua Kab/Kota, Semua Kecamatan, Semua Kelurahan	PENDAPATAN ASLI DAERAH (PAD)		a. Meningkatkan penerapan reformasi birokrasi	Badan Penanggulangan Bencana Daerah Kabupaten Katingan	15 Orang	125,000,000	Badan Penanggulangan Bencana Daerah
1 05 01 2.06	Administrasi Umum Perangkat Daerah	Prosentase Unit Kerja Internal yang memperoleh Pelayanan Administrasi Perkantoran	Persen		Persen	100 Persen	100 Persen	1,047,016,134	1,047,016,134	1,284,301,134						100 Persen	1,910,000,000	
1 05 01 2.06 01	Penyediaan Komponen Instalasi Listrik/Penerangan Bangunan Kantor	Jumlah Paket Komponen Instalasi Listrik/Penerangan Bangunan Kantor yang Disediakan				1 Paket	1 Paket	12,748,615	12,748,615	54,112,280	Semua Kab/Kota, Semua Kecamatan, Semua Kelurahan	PENDAPATAN ASLI DAERAH (PAD)		a. Meningkatkan penerapan reformasi birokrasi	Badan Penanggulangan Bencana Daerah Kabupaten Katingan	1 Paket	25,000,000	Badan Penanggulangan Bencana Daerah
1 05 01 2.06 02	Penyediaan Peralatan dan Perlengkapan Kantor	Jumlah Paket Peralatan dan Perlengkapan Kantor yang Disediakan				1 Paket	1 Paket	154,172,789	154,172,789	234,824,827	Semua Kab/Kota, Semua Kecamatan, Semua Kelurahan	PENDAPATAN ASLI DAERAH (PAD)		a. Meningkatkan penerapan reformasi birokrasi	Badan Penanggulangan Bencana Daerah Kabupaten Katingan	1 Paket	500,000,000	Badan Penanggulangan Bencana Daerah
1 05 01 2.06 03	Penyediaan Peralatan Rumah Tangga	Jumlah Paket Peralatan Rumah Tangga yang Disediakan				1 Paket	1 Paket	15,000,000	15,000,000	19,476,537	Semua Kab/Kota, Semua Kecamatan, Semua Kelurahan	PENDAPATAN ASLI DAERAH (PAD)		a. Meningkatkan penerapan reformasi birokrasi	Badan Penanggulangan Bencana Daerah Kabupaten Katingan	1 Paket	250,000,000	Badan Penanggulangan Bencana Daerah
1 05 01 2.06 04	Penyediaan Bahan Logistik Kantor	Jumlah Paket Bahan Logistik Kantor yang Disediakan				3 Paket	3 Paket	243,732,000	243,732,000	243,732,000	Semua Kab/Kota, Semua Kecamatan, Semua Kelurahan	PENDAPATAN ASLI DAERAH (PAD)		a. Meningkatkan penerapan reformasi birokrasi	Badan Penanggulangan Bencana Daerah Kabupaten Katingan	3 Paket	260,000,000	Badan Penanggulangan Bencana Daerah
1 05 01 2.06 05	Penyediaan Barang Cetak dan Penggandaan	Jumlah Paket Barang Cetak dan Penggandaan yang Disediakan				2 Paket	2 Paket	83,261,970	83,261,970	68,638,660	Semua Kab/Kota, Semua Kecamatan, Semua Kelurahan	PENDAPATAN ASLI DAERAH (PAD)		a. Meningkatkan penerapan reformasi birokrasi	Badan Penanggulangan Bencana Daerah Kabupaten Katingan	2 Paket	95,000,000	Badan Penanggulangan Bencana Daerah
1 05 01 2.06 06	Penyediaan Bahan Bacaan dan Peraturan Perundang-undangan	Jumlah Dokumen Bahan Bacaan dan Peraturan Perundang-Undangan yang Disediakan				1 Dokumen	1 Dokumen	19,799,500	19,799,500	15,801,000	Semua Kab/Kota, Semua Kecamatan, Semua Kelurahan	PENDAPATAN ASLI DAERAH (PAD)		a. Meningkatkan penerapan reformasi birokrasi	Badan Penanggulangan Bencana Daerah Kabupaten Katingan	1 Dokumen	30,000,000	Badan Penanggulangan Bencana Daerah

**Penetapan Perubahan Rencana Kerja Pemerintah Daerah (RKPD)
Kabupaten Katingan
Tahun 2023**

Kode	Urusan/ Bidang Urusan/ Program/ Kegiatan/ Sub Kegiatan	Indikator Program/ Kegiatan/ Sub Kegiatan	Target Akhir Periode RPJMD	Realisasi Capaian RKPD Tahun 2021	Prakiraan Capaian Target RKPD Tahun 2022	Capaian Kinerja dan Kerangka Pendanaan								Kelompok Sasaran	Prakiraan Maju Rencana Tahun 2024		Perangkat Daerah Penanggung Jawab	
						Target 2023		Pagu Indikatif			Lokasi	Sumber Dana	Prioritas		Target	Pagu Indikatif		
						Semula	Menjadi	RKPD 2023	APBD 2023	RKPD 2023 Perubahan			Nasional					Daerah
1 05 01 2.06 09	Penyelenggaraan Rapat Koordinasi dan Konsultasi SKPD	Jumlah Laporan Penyelenggaraan Rapat Koordinasi dan Konsultasi SKPD				12 Laporan	12 Laporan	518,301,260	518,301,260	647,715,830	Semua Kab/Kota, Semua Kecamatan, Semua Kelurahan	PENDAPATAN ASLI DAERAH (PAD)	a. Meningkatkan penerapan reformasi birokrasi	Badan Penanggula ngan Bencana Daerah Kabupaten Katingan	12 Laporan	750,000,000	Badan Penanggulangan Bencana Daerah	
1 05 01 2.07	Pengadaan Barang Milik Daerah Penunjang Urusan Pemerintah Daerah	Prosentase Unit Kerja Internal yang memperoleh layanan Sarana dan Prasarana Aparatur	Persen		Persen	100 Persen	100 Persen	429,000,000	475,644,000	475,644,000					100 Persen	1,000,000,000		
1 05 01 2.07 09	Pengadaan Gedung Kantor atau Bangunan Lainnya	Jumlah Unit Gedung Kantor atau Bangunan Lainnya yang Disediakan				1 Unit	1 Unit	165,000,000	166,194,000	166,194,000	Semua Kab/Kota, Semua Kecamatan, Semua Kelurahan	PENDAPATAN ASLI DAERAH (PAD)	Revolusi Mental dan Pembangunan Kebudayaan	Badan Penanggula ngan Bencana Daerah Kabupaten Katingan	1 Unit	500,000,000	Badan Penanggulangan Bencana Daerah	
1 05 01 2.07 11	Pengadaan Sarana dan Prasarana Pendukung Gedung Kantor atau Bangunan Lainnya	Jumlah Unit Sarana dan Prasarana Pendukung Gedung Kantor atau Bangunan Lainnya yang Disediakan				1 Unit	1 Unit	264,000,000	309,450,000	309,450,000	Semua Kab/Kota, Semua Kecamatan, Semua Kelurahan	Dana Transfer Umum- Dana Bagi Hasil	Revolusi Mental dan Pembangunan Kebudayaan	Badan Penanggula ngan Bencana Daerah Kabupaten Katingan	1 Unit	500,000,000	Badan Penanggulangan Bencana Daerah	
1 05 01 2.08	Penyediaan Jasa Penunjang Urusan Pemerintahan Daerah	Prosentase Unit Kerja Internal yang memperoleh Pelayanan Administrasi Perkantoran	Persen		Persen	100 Persen	100 Persen	545,851,000	545,851,000	356,201,500					100 Persen	395,000,000		
1 05 01 2.08 02	Penyediaan Jasa Komunikasi, Sumber Daya Air dan Listrik	Jumlah Laporan Penyediaan Jasa Komunikasi, Sumber Daya Air dan Listrik yang Disediakan				12 Laporan	12 Laporan	132,027,000	132,027,000	74,677,500	Semua Kab/Kota, Semua Kecamatan, Semua Kelurahan	PENDAPATAN ASLI DAERAH (PAD)	a. Meningkatkan penerapan reformasi birokrasi	Badan Penanggula ngan Bencana Daerah Kabupaten Katingan	12 Laporan	75,000,000	Badan Penanggulangan Bencana Daerah	
1 05 01 2.08 04	Penyediaan Jasa Pelayanan Umum Kantor	Jumlah Laporan Penyediaan Jasa Pelayanan Umum Kantor yang Disediakan				12 Laporan	12 Laporan	413,824,000	413,824,000	281,524,000	Semua Kab/Kota, Semua Kecamatan, Semua Kelurahan	PENDAPATAN ASLI DAERAH (PAD)	a. Meningkatkan penerapan reformasi birokrasi	Badan Penanggula ngan Bencana Daerah Kabupaten Katingan	12 Laporan	320,000,000	Badan Penanggulangan Bencana Daerah	
1 05 01 2.09	Pemeliharaan Barang Milik Daerah Penunjang Urusan Pemerintahan Daerah	Prosentase Unit Kerja Internal yang memperoleh layanan Sarana dan Prasarana Aparatur	Persen		Persen	100 Persen	100 Persen	758,414,866	758,414,866	733,429,366					100 Persen	1,060,000,000		
1 05 01 2.09 02	Penyediaan Jasa Pemeliharaan, Biaya Pemeliharaan,	Jumlah Kendaraan Dinas Operasional atau Lapangan yang Dipelihara dan				15 Unit	15 Unit	693,032,566	693,032,566	661,397,066	Semua Kab/Kota, Semua Kecamatan,	PENDAPATAN ASLI DAERAH (PAD)	a. Meningkatkan penerapan reformasi birokrasi	Badan Penanggula ngan Bencana	15 Unit	900,000,000	Badan Penanggulangan Bencana Daerah	

**Penetapan Perubahan Rencana Kerja Pemerintah Daerah (RKPD)
Kabupaten Katingan
Tahun 2023**

Kode	Urusan/ Bidang Urusan/ Program/ Kegiatan/ Sub Kegiatan	Indikator Program/ Kegiatan/ Sub Kegiatan	Target Akhir Periode RPJMD	Realisasi Capaian RKPD Tahun 2021	Prakiraan Capaian Target RKPD Tahun 2022	Capaian Kinerja dan Kerangka Pendanaan								Kelompok Sasaran	Prakiraan Maju Rencana Tahun 2024		Perangkat Daerah Penanggung Jawab	
						Target 2023		Pagu Indikatif			Lokasi	Sumber Dana	Prioritas		Target	Pagu Indikatif		
						Semula	Menjadi	RKPD 2023	APBD 2023	RKPD 2023 Perubahan			Nasional					Daerah
	Pajak dan Perizinan Kendaraan Dinas Operasional atau Lapangan	dibayarkan Pajak dan Perizinannya									Semua Kelurahan			Daerah Kabupaten Katingan				
1 05 01 2.09 06	Pemeliharaan Peralatan dan Mesin Lainnya	Jumlah Peralatan dan Mesin Lainnya yang Dipelihara				15 Unit	15 Unit	11,250,000	11,250,000	17,900,000	Semua Kab/Kota, Semua Kecamatan, Semua Kelurahan	PENDAPATAN ASLI DAERAH (PAD)	a. Meningkatkan penerapan reformasi birokrasi	Badan Penanggula ngan Bencana Daerah Kabupaten Katingan	15 Unit	35,000,000	Badan Penanggulangan Bencana Daerah	
1 05 01 2.09 10	Pemeliharaan/Reha bilitasi Sarana dan Prasarana Gedung Kantor atau Bangunan Lainnya	Jumlah Sarana dan Prasarana Gedung Kantor atau Bangunan Lainnya yang Dipelihara/Direhabilitasi				1 Unit	1 Unit	54,132,300	54,132,300	54,132,300	Semua Kab/Kota, Semua Kecamatan, Semua Kelurahan	PENDAPATAN ASLI DAERAH (PAD)	a. Meningkatkan penerapan reformasi birokrasi	Badan Penanggula ngan Bencana Daerah Kabupaten Katingan	1 Unit	125,000,000	Badan Penanggulangan Bencana Daerah	
1 05 03	PROGRAM PENANGGULANG AN BENCANA	Layanan Pencegahan, Penanganan Darurat serta Koordinasi Pasca Bencana bagi Masyarakat	Kecamatan		Kecamatan	13 Kecamatan	13 Kecamatan	2,474,423,500	4,031,711,500	3,797,261,500					13 Kecamatan	6,941,083,000		
1 05 03 2.01	Pelayanan Informasi Rawan Bencana Kabupaten/Kota	Prosentase penyebaran layanan informasi kebencanaan bagi masyarakat	Persen		Persen	60 Persen	60 Persen	614,050,000	614,050,000	611,850,000					60 Persen	1,664,050,000		
1 05 03 2.01 01	Penyusunan Kajian Risiko Bencana Kabupaten/Kota	Jumlah Dokumen Kajian Risiko Bencana yang Dilegalisasi				1 Dokumen	1 Dokumen	506,050,000	506,050,000	503,850,000	Semua Kab/Kota, Semua Kecamatan, Semua Kelurahan	PENDAPATAN ASLI DAERAH (PAD)	Memperkuat Infrastruktur Untuk Pengembangan Ekonomi Dan Pelayanan Dasar	i. Meningkatkan pengelolaan sumber daya alam dan lingkungan yang berkelanjutan serta tanggap terhadap perubahan iklim	Masyarakat Kabupaten Katingan	1 Dokumen	956,050,000	Badan Penanggulangan Bencana Daerah
1 05 03 2.01 02	Sosialisasi, Komunikasi, Informasi dan Edukasi (KIE) Rawan Bencana Kabupaten/Kota (Per Jenis Bencana)	Jumlah Orang yang Mendapatkan Sosialisasi, Komunikasi, Informasi dan Edukasi (KIE) Rawan Bencana Kabupaten/Kota (Per Jenis Bencana) Secara Tatap Muka kepada Penduduk yang Tinggal di Daerah Rawan Bencana Sesuai Jenis Ancaman yang Ada di Kawasan Tempat Tinggalnya				50000 Orang	50000 Orang	108,000,000	108,000,000	108,000,000	Semua Kab/Kota, Semua Kecamatan, Semua Kelurahan	PENDAPATAN ASLI DAERAH (PAD)	Memperkuat Infrastruktur Untuk Pengembangan Ekonomi Dan Pelayanan Dasar	i. Meningkatkan pengelolaan sumber daya alam dan lingkungan yang berkelanjutan serta tanggap terhadap perubahan iklim	Masyarakat Kabupaten Katingan	50000 Orang	708,000,000	Badan Penanggulangan Bencana Daerah
1 05 03 2.02	Pelayanan Pencegahan dan Kesiapsiagaan Terhadap Bencana	Prosentase kecamatan siap siaga menghadapi bencana	Persen		Persen	100 Persen	100 Persen	1,542,293,500	2,435,199,000	2,212,949,000					100 Persen	3,958,953,000		

**Penetapan Perubahan Rencana Kerja Pemerintah Daerah (RKPD)
Kabupaten Katingan
Tahun 2023**

Kode	Urusan/ Bidang Urusan/ Program/ Kegiatan/ Sub Kegiatan	Indikator Program/ Kegiatan/ Sub Kegiatan	Target Akhir Periode RPJMD	Realisasi Capaian RKPD Tahun 2021	Prakiraan Capaian Target RKPD Tahun 2022	Capaian Kinerja dan Kerangka Pendanaan								Kelompok Sasaran	Prakiraan Maju Rencana Tahun 2024		Perangkat Daerah Penanggung Jawab	
						Target 2023		Pagu Indikatif			Lokasi	Sumber Dana	Prioritas		Target	Pagu Indikatif		
						Semula	Menjadi	RKPD 2023	APBD 2023	RKPD 2023 Perubahan			Nasional					Daerah
1 05 03 2.02 03	Pengendalian Operasi dan Penyediaan Sarana Prasarana Kesiapsiagaan Terhadap Bencana Kabupaten/Kota	Jumlah Dokumen Hasil Pengendalian Operasi dan Penyediaan Sarana Prasarana Kesiapsiagaan Terhadap Bencana Kabupaten/Kota				1 Dokumen	1 Dokumen	0	835,617,500	835,617,500	Semua Kab/Kota, Semua Kecamatan, Semua Kelurahan	DBH Sumber Daya Alam Kehutanan-Dana Reboisasi (DR)		i. Meningkatkan pengelolaan sumber daya alam dan lingkungan yang berkelanjutan serta tanggap terhadap perubahan iklim	Masyarakat Kabupaten Katingan	1 Dokumen	1,000,000,000	Badan Penanggulangan Bencana Daerah
1 05 03 2.02 06	Penguatan Kapasitas Kawasan untuk Pencegahan dan Kesiapsiagaan	Jumlah Kawasan yang Ditingkatkan Kapasitasnya dalam Pencegahan dan Kesiapsiagaan Bencana				1 Kawasan	1 Kawasan	105,900,000	105,900,000	55,900,000	Semua Kab/Kota, Semua Kecamatan, Semua Kelurahan	PENDAPATAN ASLI DAERAH (PAD)		i. Meningkatkan pengelolaan sumber daya alam dan lingkungan yang berkelanjutan serta tanggap terhadap perubahan iklim	Masyarakat Kabupaten Katingan	1 Kawasan	605,900,000	Badan Penanggulangan Bencana Daerah
1 05 03 2.02 07	Penanganan Pascabencana Kabupaten/Kota	Jumlah Dokumen Penanganan Pasca Bencana Kabupaten/Kota Melalui Pengkajian Kebutuhan Pasca Bencana (JITU PASNA) Rencana Rehabilitasi dan Rekonstruksi Pasca Bencana (R3P)				1 Dokumen	1 Dokumen	353,080,000	353,080,000	272,380,000	Semua Kab/Kota, Semua Kecamatan, Semua Kelurahan	PENDAPATAN ASLI DAERAH (PAD)		i. Meningkatkan pengelolaan sumber daya alam dan lingkungan yang berkelanjutan serta tanggap terhadap perubahan iklim	Masyarakat Kabupaten Katingan	1 Dokumen	495,000,000	Badan Penanggulangan Bencana Daerah
1 05 03 2.02 08	Pengembangan Kapasitas Tim Reaksi Cepat (TRC) Bencana Kabupaten/Kota	Jumlah Personil TRC yang Dikembangkan Kapasitas Teknis dan Manajerialnya				35 Orang	35 Orang	1,012,540,000	1,069,828,000	978,278,000	Semua Kab/Kota, Semua Kecamatan, Semua Kelurahan	Dana Transfer Umum-Dana Bagi Hasil		i. Meningkatkan pengelolaan sumber daya alam dan lingkungan yang berkelanjutan serta tanggap terhadap perubahan iklim	Masyarakat Kabupaten Katingan	35 Orang	1,500,000,000	Badan Penanggulangan Bencana Daerah
1 05 03 2.02 10	Gladi Kesiapsiagaan Terhadap Bencana	Jumlah Aparatur dan Warga Negara yang Mengikuti Gladi Kesiapsiagaan				150 Orang	150 Orang	70,773,500	70,773,500	70,773,500	Semua Kab/Kota, Semua Kecamatan, Semua Kelurahan	PENDAPATAN ASLI DAERAH (PAD)		i. Meningkatkan pengelolaan sumber daya alam dan lingkungan yang berkelanjutan serta tanggap terhadap perubahan iklim	Masyarakat Kabupaten Katingan	150 Orang	358,053,000	Badan Penanggulangan Bencana Daerah
1 05 03 2.03	Pelayanan Penyelamatan dan Evakuasi Korban Bencana	Prosentasi Ketersediaan Bahan Logistik dan Peralatan Tanggap Darurat	Persen		Persen	100 Persen	100 Persen	318,080,000	982,462,500	972,462,500						100 Persen	1,318,080,000	
1 05 03 2.03 02	Respon Cepat Darurat Bencana Kabupaten/Kota	Jumlah Dokumen SK Penetapan Status Darurat Bencana dan SKPDB yang Ditetapkan Paling Lama 1x24 Jam berdasarkan Hasil Dokumen Laporan Kaji Cepat				2 Dokumen	2 Dokumen	40,000,000	40,000,000	70,662,970	Semua Kab/Kota, Semua Kecamatan, Semua Kelurahan	PENDAPATAN ASLI DAERAH (PAD)	Memperkuat Infrastruktur Untuk Mendukung Pengembangan Ekonomi Dan Pelayanan Dasar	i. Meningkatkan pengelolaan sumber daya alam dan lingkungan yang berkelanjutan serta tanggap terhadap perubahan iklim	Masyarakat Kabupaten Katingan	2 Dokumen	40,000,000	Badan Penanggulangan Bencana Daerah

**Penetapan Perubahan Rencana Kerja Pemerintah Daerah (RKPD)
Kabupaten Katingan
Tahun 2023**

Kode	Urusan/ Bidang Urusan/ Program/ Kegiatan/ Sub Kegiatan	Indikator Program/ Kegiatan/ Sub Kegiatan	Target Akhir Periode RPJMD	Realisasi Capaian RKPD Tahun 2021	Prakiraan Capaian Target RKPD Tahun 2022	Capaian Kinerja dan Kerangka Pendanaan								Kelompok Sasaran	Prakiraan Maju Rencana Tahun 2024		Perangkat Daerah Penanggung Jawab	
						Target 2023		Pagu Indikatif			Lokasi	Sumber Dana	Prioritas		Target	Pagu Indikatif		
						Semula	Menjadi	RKPD 2023	APBD 2023	RKPD 2023 Perubahan			Nasional					Daerah
1 05 03 2.03 03	Pencarian, Pertolongan dan Evakuasi Korban Bencana Kabupaten/Kota	Jumlah Korban yang Berhasil Ditemukan, Ditolong, dan Dievakuasi Per Jenis Kejadian Bencana				10 Orang	10 Orang	140,000,000	140,000,000	118,487,330	Semua Kab/Kota, Semua Kecamatan, Semua Kelurahan	PENDAPATAN ASLI DAERAH (PAD)	Memperkuat Infrastruktur Untuk Mendukung Pengembangan Ekonomi Dan Pelayanan Dasar	i. Meningkatkan pengelolaan sumber daya alam dan lingkungan yang berkelanjutan serta tanggap terhadap perubahan iklim	Masyarakat Kabupaten Katingan	10 Orang	140,000,000	Badan Penanggulangan Bencana Daerah
1 05 03 2.03 04	Penyediaan Logistik Penyelamatan dan Evakuasi Korban Bencana Kabupaten/Kota	Jumlah Korban Bencana yang Mendapatkan Distribusi Logistik Penyelamatan dan Evakuasi Korban Bencana				100 Orang	100 Orang	138,080,000	138,080,000	118,929,700	Semua Kab/Kota, Semua Kecamatan, Semua Kelurahan	PENDAPATAN ASLI DAERAH (PAD)	Memperkuat Infrastruktur Untuk Mendukung Pengembangan Ekonomi Dan Pelayanan Dasar	i. Meningkatkan pengelolaan sumber daya alam dan lingkungan yang berkelanjutan serta tanggap terhadap perubahan iklim	Masyarakat Kabupaten Katingan	100 Orang	138,080,000	Badan Penanggulangan Bencana Daerah
1 05 03 2.03 05	Aktivasi Sistem Komando Penanganan Darurat Bencana	Jumlah Laporan Pelaksanaan Aktivasi Sistem Komando Penanganan Darurat Bencana				1 Laporan	1 Laporan	0	664,382,500	664,382,500	Semua Kab/Kota, Semua Kecamatan, Semua Kelurahan	DBH Sumber Daya Alam Kehutanan- Dana Reboisasi (DR)	i. Meningkatkan pengelolaan sumber daya alam dan lingkungan yang berkelanjutan serta tanggap terhadap perubahan iklim	Masyarakat Kabupaten Katingan	1 Laporan	1,000,000,000	Badan Penanggulangan Bencana Daerah	
TOTAL								8,373,328,353	9,959,260,353	9,777,460,353							14,988,083,000	

**Penetapan Perubahan Rencana Kerja Pemerintah Daerah (RKPD)
Kabupaten Katingan
Tahun 2023**

Kode	Urusan/ Bidang Urusan/ Program/ Kegiatan/ Sub Kegiatan	Indikator Program/ Kegiatan/ Sub Kegiatan	Target Akhir Periode RPJMD	Realisasi Capaian RKPD Tahun 2021	Prakiraan Capaian Target RKPD Tahun 2022	Capaian Kinerja dan Kerangka Pendanaan						Kelompok Sasaran	Prakiraan Maju Rencana Tahun 2024		Perangkat Daerah Penanggung Jawab			
						Target 2023		Pagu Indikatif			Lokasi		Sumber Dana	Prioritas		Target	Pagu Indikatif	
						Semula	Menjadi	RKPD 2023	APBD 2023	RKPD 2023 Perubahan				Nasional				Daerah
1	URUSAN PEMERINTAHAN WAJIB YANG BERKAITAN DENGAN PELAYANAN DASAR																	
1 06	URUSAN PEMERINTAHAN BIDANG SOSIAL						6,336,788,368	7,304,988,368	8,389,432,368						6,773,756,940			
1 06 01	PROGRAM PENUNJANG URUSAN PEMERINTAHAN DAERAH KABUPATEN/KOTA	Nilai LAKIP	B		0	B	B	4,423,694,696	4,826,294,696	4,791,237,023						B	4,596,235,458	
1 06 01	2.01 Perencanaan, Penganggaran, dan Evaluasi Kinerja Perangkat Daerah	Jumlah perencanaan, penganggaran dan evaluasi kinerja yang tersusun	Dokumen		Dokumen	7 Dokumen	7 Dokumen	55,357,700	55,357,700	53,597,700						7 Dokumen	57,628,431	
1 06 01	2.01 01 Penyusunan Dokumen Perencanaan Perangkat Daerah	Jumlah Dokumen Perencanaan Perangkat Daerah				5 Dokumen	5 Dokumen	45,357,700	45,357,700	45,357,700	Kab. Katingan, Semua Kecamatan, Semua Kelurahan	PENDAPATAN ASLI DAERAH (PAD)	Meningkatkan Sumber Daya Manusia Yang Berkualitas Dan Berdaya Saing	a. Meningkatkan penerapan reformasi birokrasi	Kegiatan administrasi perencanaan, penganggaran dan evaluasi kinerja dinas	5 Dokumen	46,628,431	Dinas Sosial
1 06 01	2.01 06 Koordinasi dan Penyusunan Laporan Capaian Kinerja dan Ikhtisar Realisasi Kinerja SKPD	Jumlah Laporan Capaian Kinerja dan Ikhtisar Realisasi Kinerja SKPD dan Laporan Hasil Koordinasi Penyusunan Laporan Capaian Kinerja dan Ikhtisar Realisasi Kinerja SKPD				0 Laporan	0 Laporan	0	0	0			Meningkatkan Sumber Daya Manusia Yang Berkualitas Dan Berdaya Saing	a. Meningkatkan penerapan reformasi birokrasi	Kegiatan administrasi perencanaan, penganggaran dan evaluasi kinerja dinas	0 Laporan	0	Dinas Sosial
1 06 01	2.01 07 Evaluasi Kinerja Perangkat Daerah	Jumlah Laporan Evaluasi Kinerja Perangkat Daerah				2 Laporan	2 Laporan	10,000,000	10,000,000	8,240,000	Kab. Katingan, Semua Kecamatan, Semua Kelurahan	Dana Transfer Umum-Dana Alokasi Umum	Meningkatkan Sumber Daya Manusia Yang Berkualitas Dan Berdaya Saing	a. Meningkatkan penerapan reformasi birokrasi	Kegiatan administrasi perencanaan, penganggaran dan evaluasi kinerja dinas	2 Laporan	11,000,000	Dinas Sosial
1 06 01	2.02 Administrasi Keuangan Perangkat Daerah	Jumlah pegawai yang menerima gaji dan tunjangan	Orang		Orang	22 Orang	22 Orang	2,824,554,212	2,824,554,212	2,824,554,212						22 Orang	2,907,745,838	
1 06 01	2.02 01 Penyediaan Gaji dan Tunjangan ASN	Jumlah Orang yang Menerima Gaji dan Tunjangan ASN				22 Orang	22 Orang	2,800,124,212	2,800,124,212	2,800,124,212	Kab. Katingan, Katingan Hilir, Kasongan Lama	Dana Transfer Umum-Dana Alokasi Umum	Meningkatkan Sumber Daya Manusia Yang Berkualitas Dan Berdaya Saing		Aparatur Sipil Negara	22 Orang	2,884,127,938	Dinas Sosial

**Penetapan Perubahan Rencana Kerja Pemerintah Daerah (RKPD)
Kabupaten Katingan
Tahun 2023**

Kode	Urusan/ Bidang Urusan/ Program/ Kegiatan/ Sub Kegiatan	Indikator Program/ Kegiatan/ Sub Kegiatan	Target Akhir Periode RPJMD	Realisasi Capaian RKPD Tahun 2021	Prakiraan Capaian Target RKPD Tahun 2022	Capaian Kinerja dan Kerangka Pendanaan								Kelompok Sasaran	Prakiraan Maju Rencana Tahun 2024		Perangkat Daerah Penanggung Jawab	
						Target 2023		Pagu Indikatif			Lokasi	Sumber Dana	Prioritas		Target	Pagu Indikatif		
						Semula	Menjadi	RKPD 2023	APBD 2023	RKPD 2023 Perubahan			Nasional					Daerah
1 06 01 2.02 05	Koordinasi dan Penyusunan Laporan Keuangan Akhir Tahun SKPD	Jumlah Laporan Keuangan Akhir Tahun SKPD dan Laporan Hasil Koordinasi Penyusunan Laporan Keuangan Akhir Tahun SKPD				0 Laporan	0 Laporan	0	0	0			Meningkatkan Sumber Daya Manusia Yang Berkualitas Dan Berdaya Saing	a. Meningkatkan penerapan reformasi birokrasi	Aparatur Sipil Negara	0 Laporan	0	Dinas Sosial
1 06 01 2.02 07	Koordinasi dan Penyusunan Laporan Keuangan Bulanan/ Triwulanan/ Semesteran SKPD	Jumlah Laporan Keuangan Bulanan/Triwulanan/ Semesteran SKPD dan Laporan Koordinasi Penyusunan Laporan Keuangan Bulanan/Triwulanan /Semesteran SKPD				12 Laporan	12 Laporan	24,430,000	24,430,000	24,430,000	Kab. Katingan, Katingan Hilir, Kasongan Lama	PENDAPATAN ASLI DAERAH (PAD)	Meningkatkan Sumber Daya Manusia Yang Berkualitas Dan Berdaya Saing	a. Meningkatkan penerapan reformasi birokrasi	Aparatur Sipil Negara	12 Laporan	23,617,900	Dinas Sosial
1 06 01 2.02 08	Penyusunan Pelaporan dan Analisis Prognosis Realisasi Anggaran	Jumlah Dokumen Pelaporan dan Analisis Prognosis Realisasi Anggaran				0 Dokumen	0 Dokumen	0	0	0			Meningkatkan Sumber Daya Manusia Yang Berkualitas Dan Berdaya Saing	a. Meningkatkan penerapan reformasi birokrasi	Aparatur Sipil Negara	0 Dokumen	0	Dinas Sosial
1 06 01 2.05	Administrasi Kepegawaian Perangkat Daerah	Jumlah bulan terlaksananya administrasi kepegawaian Jumlah pegawai yang mengikuti BIMTEK	Bulan Orang		Bulan Orang	12 Bulan 10 Orang	12 Bulan 10 Orang	163,980,000	163,980,000	185,260,000						12 Bulan 10 Orang	168,650,000	
1 06 01 2.05 02	Pengadaan Pakaian Dinas beserta Atribut Kelengkapannya	Jumlah Paket Pakaian Dinas beserta Atribut Kelengkapannya				50 Paket	50 Paket	37,500,000	37,500,000	37,500,000	Kab. Katingan, Katingan Hilir, Kasongan Lama	PENDAPATAN ASLI DAERAH (PAD)		a. Meningkatkan penerapan reformasi birokrasi	Aparatur Sipil Negara	50 Paket	40,170,000	Dinas Sosial
1 06 01 2.05 04	Koordinasi dan Pelaksanaan Sistem Informasi Kepegawaian	Jumlah Dokumen Hasil Koordinasi dan Pelaksanaan Sistem Informasi Kepegawaian				2 Dokumen	2 Dokumen	9,000,000	9,000,000	8,820,000	Kab. Katingan, Katingan Hilir, Kasongan Lama	Dana Transfer Umum-Dana Alokasi Umum		a. Meningkatkan penerapan reformasi birokrasi	Aparatur Sipil Negara	2 Dokumen	11,000,000	Dinas Sosial
1 06 01 2.05 11	Bimbingan Teknis Implementasi Peraturan Perundang-Undangan	Jumlah Orang yang Mengikuti Bimbingan Teknis Implementasi Peraturan Perundang-Undangan				16 Orang	16 Orang	117,480,000	117,480,000	138,940,000	Kab. Katingan, Katingan Hilir, Kasongan Lama	Dana Transfer Umum-Dana Alokasi Umum		a. Meningkatkan penerapan reformasi birokrasi	Aparatur Sipil Negara	16 Orang	117,480,000	Dinas Sosial
1 06 01 2.06	Administrasi Umum Perangkat Daerah	Jumlah bulan administrasi umum perangkat daerah	Bulan		Bulan	12 Bulan	12 Bulan	574,526,484	690,126,484	673,502,261						12 Bulan	598,838,600	
1 06 01 2.06 01	Penyediaan Komponen Instalasi Listrik/Penerangan Bangunan Kantor	Jumlah Paket Komponen Instalasi Listrik/Penerangan Bangunan Kantor yang Disediakan				1 Paket	1 Paket	15,000,000	15,000,000	14,982,614	Kab. Katingan, Katingan Hilir, Kasongan Lama	Dana Transfer Umum-Dana Alokasi Umum		a. Meningkatkan penerapan reformasi birokrasi	Pemenuhan kebutuhan penunjang kegiatan dinas	1 Paket	15,450,000	Dinas Sosial

**Penetapan Perubahan Rencana Kerja Pemerintah Daerah (RKPD)
Kabupaten Katingan
Tahun 2023**

Kode	Urusan/ Bidang Urusan/ Program/ Kegiatan/ Sub Kegiatan	Indikator Program/ Kegiatan/ Sub Kegiatan	Target Akhir Periode RPJMD	Realisasi Capaian RKPD Tahun 2021	Prakiraan Capaian Target RKPD Tahun 2022	Capaian Kinerja dan Kerangka Pendanaan								Kelompok Sasaran	Prakiraan Maju Rencana Tahun 2024		Perangkat Daerah Penanggung Jawab	
						Target 2023		Pagu Indikatif			Lokasi	Sumber Dana	Prioritas		Target	Pagu Indikatif		
						Semula	Menjadi	RKPD 2023	APBD 2023	RKPD 2023 Perubahan			Nasional					Daerah
1 06 01 2.06 02	Penyediaan Peralatan dan Perlengkapan Kantor	Jumlah Paket Peralatan dan Perlengkapan Kantor yang Disediakan				4 Paket	4 Paket	119,208,000	119,208,000	99,253,163	Kab. Katingan, Katingan Hilir, Kasongan Lama	Dana Transfer Umum-Dana Alokasi Umum		a. Meningkatkan penerapan reformasi birokrasi	Pemenuhan kebutuhan penunjang kegiatan dinas	4 Paket	128,750,000	Dinas Sosial
1 06 01 2.06 03	Penyediaan Peralatan Rumah Tangga	Jumlah Paket Peralatan Rumah Tangga yang Disediakan				0 Paket	0 Paket	0	0	0				a. Meningkatkan penerapan reformasi birokrasi	Pemenuhan kebutuhan penunjang kegiatan dinas	0 Paket	0	Dinas Sosial
1 06 01 2.06 04	Penyediaan Bahan Logistik Kantor	Jumlah Paket Bahan Logistik Kantor yang Disediakan				3 Paket	3 Paket	104,386,484	129,386,484	129,386,484	Kab. Katingan, Katingan Hilir, Kasongan Lama	Dana Transfer Umum-Dana Alokasi Umum		a. Meningkatkan penerapan reformasi birokrasi	Pemenuhan kebutuhan penunjang kegiatan dinas	3 Paket	105,000,000	Dinas Sosial
1 06 01 2.06 05	Penyediaan Barang Cetak dan Penggandaan	Jumlah Paket Barang Cetak dan Penggandaan yang Disediakan				2 Paket	2 Paket	65,000,000	65,000,000	65,000,000	Kab. Katingan, Katingan Hilir, Kasongan Lama	Dana Transfer Umum-Dana Alokasi Umum		a. Meningkatkan penerapan reformasi birokrasi	Pemenuhan kebutuhan penunjang kegiatan dinas	2 Paket	77,250,000	Dinas Sosial
1 06 01 2.06 06	Penyediaan Bahan Bacaan dan Peraturan Perundang-undangan	Jumlah Dokumen Bahan Bacaan dan Peraturan Perundang-Undangan yang Disediakan				3363 Eksemplar	3363 Eksemplar	18,006,000	18,006,000	11,100,000	Kab. Katingan, Katingan Hilir, Kasongan Lama	Dana Transfer Umum-Dana Alokasi Umum		a. Meningkatkan penerapan reformasi birokrasi	Pemenuhan kebutuhan penunjang kegiatan dinas	3363 Eksemplar	18,546,180	Dinas Sosial
1 06 01 2.06 09	Penyelenggaraan Rapat Koordinasi dan Konsultasi SKPD	Jumlah Laporan Penyelenggaraan Rapat Koordinasi dan Konsultasi SKPD				43 Laporan	43 Laporan	252,926,000	343,526,000	353,780,000	Kab. Katingan, Katingan Hilir, Kasongan Lama	Dana Transfer Umum-Dana Alokasi Umum		a. Meningkatkan penerapan reformasi birokrasi	Pemenuhan kebutuhan penunjang kegiatan dinas	43 Laporan	253,842,420	Dinas Sosial
1 06 01 2.07	Pengadaan Barang Milik Daerah Penunjang Urusan Pemerintah Daerah	Jumlah paket pengadaan barang milik daerah Jumlah Paket pengadaan barang milik daerah	paket Paket		paket Paket	0 paket 1 Paket	0 paket 1 Paket	0	0	0						0 paket 1 Paket	28,208,000	
1 06 01 2.07 01	Pengadaan Kendaraan Perorangan Dinas atau Kendaraan Dinas Jabatan	Jumlah Unit Kendaraan Perorangan Dinas atau Kendaraan Dinas Jabatan yang Disediakan				0 Unit	0 Unit	0	0	0				a. Meningkatkan penerapan reformasi birokrasi	Pemenuhan kebutuhan aset penunjang urusan dinas	0 Unit	28,208,000	Dinas Sosial
1 06 01 2.07 02	Pengadaan Kendaraan Dinas Operasional atau Lapangan	Jumlah Unit Kendaraan Dinas Operasional atau Lapangan yang Disediakan				0 Unit	0 Unit	0	0	0				a. Meningkatkan penerapan reformasi birokrasi	Pemenuhan kebutuhan aset penunjang urusan dinas	0 Unit	0	Dinas Sosial

**Penetapan Perubahan Rencana Kerja Pemerintah Daerah (RKPD)
Kabupaten Katingan
Tahun 2023**

Kode	Urusan/ Bidang Urusan/ Program/ Kegiatan/ Sub Kegiatan	Indikator Program/ Kegiatan/ Sub Kegiatan	Target Akhir Periode RPJMD	Realisasi Capaian RKPD Tahun 2021	Prakiraan Capaian Target RKPD Tahun 2022	Capaian Kinerja dan Kerangka Pendanaan								Kelompok Sasaran	Prakiraan Maju Rencana Tahun 2024		Perangkat Daerah Penanggung Jawab	
						Target 2023		Pagu Indikatif			Lokasi	Sumber Dana	Prioritas		Target	Pagu Indikatif		
						Semula	Menjadi	RKPD 2023	APBD 2023	RKPD 2023 Perubahan			Nasional					Daerah
1 06 01 2.07 11	Pengadaan Sarana dan Prasarana Pendukung Gedung Kantor atau Bangunan Lainnya	Jumlah Unit Sarana dan Prasarana Pendukung Gedung Kantor atau Bangunan Lainnya yang Disediakan				0 Unit	0 Unit	0	0	0			a. Meningkatkan penerapan reformasi birokrasi	Pemenuhan kebutuhan aset penunjang urusan dinas	0 Unit	0	Dinas Sosial	
1 06 01 2.08	Penyediaan Jasa Penunjang Urusan Pemerintahan Daerah	Jumlah bulan tersedia jasa penunjang urusan pemerintah daerah	Bulan		Bulan	12 Bulan	12 Bulan	525,000,000	549,000,000	529,800,000					12 Bulan	540,300,000		
1 06 01 2.08 02	Penyediaan Jasa Komunikasi, Sumber Daya Air dan Listrik	Jumlah Laporan Penyediaan Jasa Komunikasi, Sumber Daya Air dan Listrik yang Disediakan				3 Laporan	3 Laporan	75,000,000	75,000,000	75,000,000	Kab. Katingan, Katingan Hilir, Kasongan Lama	PENDAPATAN ASLI DAERAH (PAD)		a. Meningkatkan penerapan reformasi birokrasi	Tenaga Harian Lepas Dinas dan pemenuhan jasa penunjang kegiatan dinas	3 Laporan	76,800,000	Dinas Sosial
1 06 01 2.08 04	Penyediaan Jasa Pelayanan Umum Kantor	Jumlah Laporan Penyediaan Jasa Pelayanan Umum Kantor yang Disediakan				15 Laporan	15 Laporan	450,000,000	474,000,000	454,800,000	Kab. Katingan, Katingan Hilir, Kasongan Lama	PENDAPATAN ASLI DAERAH (PAD)		a. Meningkatkan penerapan reformasi birokrasi	Tenaga Harian Lepas Dinas dan pemenuhan jasa penunjang kegiatan dinas	15 Laporan	463,500,000	Dinas Sosial
1 06 01 2.09	Pemeliharaan Barang Milik Daerah Penunjang Urusan Pemerintahan Daerah	Jumlah unit barang milik daerah yang terpelihara	Unit		Unit	25 Unit	25 Unit	280,276,300	543,276,300	524,522,850					25 Unit	294,864,589		
1 06 01 2.09 01	Penyediaan Jasa Pemeliharaan, Biaya Pemeliharaan, dan Pajak Kendaraan Perorangan Dinas atau Kendaraan Dinas Jabatan	Jumlah Kendaraan Perorangan Dinas atau Kendaraan Dinas Jabatan yang Dipelihara dan Dibayarkan Pajaknya				14 Unit	14 Unit	215,024,300	253,024,300	253,024,300	Kab. Katingan, Katingan Hilir, Kasongan Lama	Dana Transfer Umum-Dana Alokasi Umum		a. Meningkatkan penerapan reformasi birokrasi	Aset Dinas	14 Unit	169,975,029	Dinas Sosial
1 06 01 2.09 06	Pemeliharaan Peralatan dan Mesin Lainnya	Jumlah Peralatan dan Mesin Lainnya yang Dipelihara				10 Unit	10 Unit	15,252,000	15,252,000	15,252,000	Kab. Katingan, Katingan Hilir, Kasongan Lama	Dana Transfer Umum-Dana Alokasi Umum		a. Meningkatkan penerapan reformasi birokrasi	Aset Dinas	10 Unit	21,889,560	Dinas Sosial
1 06 01 2.09 09	Pemeliharaan/Rehabilitasi Gedung Kantor dan Bangunan Lainnya	Jumlah Gedung Kantor dan Bangunan Lainnya yang Dipelihara/Direhabilitasi				1 Unit	1 Unit	50,000,000	275,000,000	256,246,550	Kab. Katingan, Katingan Hilir, Kasongan Lama	Dana Transfer Umum-Dana Alokasi Umum		a. Meningkatkan penerapan reformasi birokrasi	Aset Dinas	1 Unit	103,000,000	Dinas Sosial

**Penetapan Perubahan Rencana Kerja Pemerintah Daerah (RKPD)
Kabupaten Katingan
Tahun 2023**

Kode	Urusan/ Bidang Urusan/ Program/ Kegiatan/ Sub Kegiatan	Indikator Program/ Kegiatan/ Sub Kegiatan	Target Akhir Periode RPJMD	Realisasi Capaian RKPD Tahun 2021	Prakiraan Capaian Target RKPD Tahun 2022	Capaian Kinerja dan Kerangka Pendanaan								Kelompok Sasaran	Prakiraan Maju Rencana Tahun 2024		Perangkat Daerah Penanggung Jawab	
						Target 2023		Pagu Indikatif			Lokasi	Sumber Dana	Prioritas		Target	Pagu Indikatif		
						Semula	Menjadi	RKPD 2023	APBD 2023	RKPD 2023 Perubahan			Nasional					Daerah
1 06 02	PROGRAM PEMBERDAYAAN SOSIAL	Persentase lembaga kesejahteraan sosial dan komunitas adat terpencil yang diberdayakan	%		%	95 %	95 %	187,000,000	435,200,000	435,200,000					95 %	192,610,000		
1 06 02 2.01	Pemberdayaan Sosial Komunitas Adat Terpencil (KAT)	Jumlah lokasi KAT yang diberdayakan	Lokasi		Lokasi	2 Lokasi	2 Lokasi	20,000,000	20,000,000	20,000,000					2 Lokasi	20,600,000		
1 06 02 2.01 01	Fasilitasi Pemberdayaan Sosial KAT	Jumlah Keluarga pada KAT yang Mendapatkan Fasilitas Pemberdayaan Sosial Kewenangan Kabupaten/Kota				15 Keluarga	15 Keluarga	20,000,000	20,000,000	20,000,000	Kab. Katingan, Katingan Hulu, Semua Kelurahan	Dana Transfer Umum- Dana Alokasi Umum	Meningkatkan Sumber Daya Manusia Yang Berkualitas Dan Berdaya Saing	d. Meningkatkan keberdayaan dan kemandirian masyarakat	Masyarakat Komunitas Adat Terpencil (KAT)	15 Keluarga	20,600,000	Dinas Sosial
1 06 02 2.03	Pengembangan Potensi Sumber Kesejahteraan Sosial Daerah Kabupaten/Kota	Jumlah PMKS yang diberdayakan	Orang		Orang	30 Orang	30 Orang	167,000,000	415,200,000	415,200,000					30 Orang	172,010,000		
1 06 02 2.03 03	Peningkatan Kemampuan Potensi Sumber Kesejahteraan Sosial Keluarga Kewenangan Kabupaten/Kota	Jumlah Orang Mendapat Peningkatan Kapasitas Pekerja Sosial Masyarakat Kewenangan Kabupaten/Kota				10 Keluarga	10 Keluarga	50,000,000	50,000,000	50,000,000	Kab. Katingan, Katingan Hulu, Tumbang Sanamang	Dana Transfer Umum- Dana Alokasi Umum	Meningkatkan Sumber Daya Manusia Yang Berkualitas Dan Berdaya Saing	d. Meningkatkan keberdayaan dan kemandirian masyarakat	PMKS dan Lembaga Potensi Sumber Kesejahteraan Sosial	10 Keluarga	51,500,000	Dinas Sosial
1 06 02 2.03 04	Peningkatan Kemampuan Potensi Sumber Kesejahteraan Sosial Kelembagaan Masyarakat Kewenangan Kabupaten/Kota	Jumlah Lembaga Kesejahteraan Sosial yang Meningkat Kapasitasnya Kewenangan Kabupaten/Kota				1 Lembaga	1 Lembaga	60,000,000	288,200,000	288,200,000	Kab. Katingan, Katingan Hilir, Semua Kelurahan	Dana Transfer Umum- Dana Alokasi Umum	Meningkatkan Sumber Daya Manusia Yang Berkualitas Dan Berdaya Saing	d. Meningkatkan keberdayaan dan kemandirian masyarakat	PMKS dan Lembaga Potensi Sumber Kesejahteraan Sosial	1 Lembaga	61,800,000	Dinas Sosial
1 06 02 2.03 05	Peningkatan Kemampuan Sumber Daya Manusia dan Penguatan Lembaga Konsultasi Kesejahteraan Keluarga (LK3)	Jumlah Sertifikat yang dari Hasil Peningkatan Sumber Daya Manusia dan Lembaga Konsultasi Kesejahteraan Keluarga (LK3) Kewenangan Kabupaten/Kota				1 Sertifikat	1 Sertifikat	57,000,000	77,000,000	77,000,000	Kab. Katingan, Katingan Hilir, Semua Kelurahan	Dana Transfer Umum- Dana Alokasi Umum	Meningkatkan Sumber Daya Manusia Yang Berkualitas Dan Berdaya Saing	d. Meningkatkan keberdayaan dan kemandirian masyarakat	PMKS dan Lembaga Potensi Sumber Kesejahteraan Sosial	1 Sertifikat	58,710,000	Dinas Sosial
1 06 04	PROGRAM REHABILITASI SOSIAL	Persentase penyandang disabilitas terlantar, anak terlantar, lanjut usia terlantar dan gelandangan pengemis yang terpenuhi kebutuhan dasarnya di luar panti	%		%	90 %	90 %	682,700,000	827,700,000	785,627,918					90 %	713,181,000		

**Penetapan Perubahan Rencana Kerja Pemerintah Daerah (RKPD)
Kabupaten Katingan
Tahun 2023**

Kode	Urusan/ Bidang Urusan/ Program/ Kegiatan/ Sub Kegiatan	Indikator Program/ Kegiatan/ Sub Kegiatan	Target Akhir Periode RPJMD	Realisasi Capaian RKPD Tahun 2021	Prakiraan Capaian Target RKPD Tahun 2022	Capaian Kinerja dan Kerangka Pendanaan								Kelompok Sasaran	Prakiraan Maju Rencana Tahun 2024		Perangkat Daerah Penanggung Jawab	
						Target 2023		Pagu Indikatif			Lokasi	Sumber Dana	Prioritas		Target	Pagu Indikatif		
						Semula	Menjadi	RKPD 2023	APBD 2023	RKPD 2023 Perubahan			Nasional					Daerah
1 06 04 2.01	Rehabilitasi Sosial Dasar Penyandang Disabilitas Terlantar, Anak Terlantar, Lanjut Usia Terlantar, serta Gelandangan Pengemis di Luar Panti Sosial	Jumlah bulan tersedia layanan rehabilitasi sosial bagi PMKS	Bulan		Bulan	12 Bulan	12 Bulan	682,700,000	827,700,000	785,627,918					12 Bulan	713,181,000		
1 06 04 2.01 01	Penyediaan Permakanaan	Jumlah Orang yang Mendapatkan Pemenuhan Kebutuhan Permakanaan Sesuai dengan Standar Gizi Minimal Kewenangan Kabupaten/Kota				20 Orang	20 Orang	35,000,000	35,000,000	34,973,038	Kab. Katingan, Semua Kecamatan, Semua Kelurahan	Dana Transfer Umum- Dana Alokasi Umum		d. Meningkatkan keberdayaan dan kemandirian masyarakat	Penyandang g Masalah Kesejahteraan Sosial (PMKS)	20 Orang	37,000,000	Dinas Sosial
1 06 04 2.01 02	Penyediaan Sandang	Jumlah Orang yang Menerima Pakaian dan Kelengkapan Lainnya yang Tersedia dalam 1 Tahun Kewenangan Kabupaten/Kota				20 Orang	20 Orang	35,000,000	35,000,000	34,988,292	Kab. Katingan, Semua Kecamatan, Semua Kelurahan	Dana Transfer Umum- Dana Alokasi Umum		d. Meningkatkan keberdayaan dan kemandirian masyarakat	Penyandang g Masalah Kesejahteraan Sosial (PMKS)	20 Orang	37,000,000	Dinas Sosial
1 06 04 2.01 03	Penyediaan Alat Bantu	Jumlah Orang yang Mendapatkan Alat Bantu dan Alat Bantu Peraga Sesuai kebutuhan Kewenangan Kabupaten/Kota				20 Orang	20 Orang	45,000,000	45,000,000	44,999,288	Kab. Katingan, Semua Kecamatan, Semua Kelurahan	Dana Transfer Umum- Dana Alokasi Umum		d. Meningkatkan keberdayaan dan kemandirian masyarakat	Penyandang g Masalah Kesejahteraan Sosial (PMKS)	20 Orang	47,250,000	Dinas Sosial
1 06 04 2.01 04	Pemberian Pelayanan Reunifikasi Keluarga	Jumlah Orang yang Mendapatkan Pelayanan Reunifikasi Keluarga Kewenangan Kabupaten/Kota				5 Orang	5 Orang	36,000,000	36,000,000	35,998,300	Kab. Katingan, Semua Kecamatan, Semua Kelurahan	Dana Transfer Umum- Dana Alokasi Umum		d. Meningkatkan keberdayaan dan kemandirian masyarakat	Penyandang g Masalah Kesejahteraan Sosial (PMKS)	5 Orang	37,080,000	Dinas Sosial
1 06 04 2.01 05	Pemberian Bimbingan Fisik, Mental, Spiritual, dan Sosial	Jumlah Peserta Bimbingan Fisik, Mental, Spiritual dan Sosial Kewenangan Kabupaten/Kota				30 Orang	30 Orang	300,000,000	320,000,000	320,000,000	Kab. Katingan, Katingan Hilir, Kasongan Lama	Dana Transfer Umum- Dana Alokasi Umum		d. Meningkatkan keberdayaan dan kemandirian masyarakat	Penyandang g Masalah Kesejahteraan Sosial (PMKS)	30 Orang	309,000,000	Dinas Sosial
1 06 04 2.01 06	Pemberian Bimbingan Sosial kepada Keluarga Penyandang Disabilitas Terlantar, Anak Terlantar, Lanjut Usia Terlantar, serta Gelandangan Pengemis dan Masyarakat Pengemis dan Masyarakat	Jumlah Peserta Bimbingan Sosial kepada Keluarga Penyandang Disabilitas Terlantar, Anak Terlantar, Lanjut Usia Terlantar, serta Gelandangan Pengemis dan Masyarakat Kewenangan Kabupaten/Kota				4 Orang	4 Orang	10,000,000	10,000,000	10,000,000	Kab. Katingan, Semua Kecamatan, Semua Kelurahan	Dana Transfer Umum- Dana Alokasi Umum		d. Meningkatkan keberdayaan dan kemandirian masyarakat	Penyandang g Masalah Kesejahteraan Sosial (PMKS)	4 Orang	11,000,000	Dinas Sosial

**Penetapan Perubahan Rencana Kerja Pemerintah Daerah (RKPD)
Kabupaten Katingan
Tahun 2023**

Kode	Urusan/ Bidang Urusan/ Program/ Kegiatan/ Sub Kegiatan	Indikator Program/ Kegiatan/ Sub Kegiatan	Target Akhir Periode RPJMD	Realisasi Capaian RKPD Tahun 2021	Prakiraan Capaian Target RKPD Tahun 2022	Capaian Kinerja dan Kerangka Pendanaan								Kelompok Sasaran	Prakiraan Maju Rencana Tahun 2024		Perangkat Daerah Penanggung Jawab	
						Target 2023		Pagu Indikatif			Lokasi	Sumber Dana	Prioritas		Target	Pagu Indikatif		
						Semula	Menjadi	RKPD 2023	APBD 2023	RKPD 2023 Perubahan			Nasional					Daerah
1 06 04 2.01 07	Fasilitasi Pembuatan Nomor Induk Kependudukan, Akta Kelahiran, Surat Nikah, dan Kartu Identitas Anak	Jumlah Orang yang Terpenuhi Kebutuhan Pembuatan Nomor Induk Kependudukan, Akta Kelahiran, Surat Nikah, dan Kartu Identitas Anak bagi Penyandang Disabilitas Kewenangan Kabupaten/Kota				4 Orang	4 Orang	4,000,000	4,000,000	4,000,000	Kab. Katingan, Semua Kecamatan, Semua Kelurahan	Dana Transfer Umum-Dana Alokasi Umum		d. Meningkatkan keberdayaan dan kemandirian masyarakat	Penyandang Masalah Kesejahteraan Sosial (PMKS)	4 Orang	5,000,000	Dinas Sosial
1 06 04 2.01 08	Pemberian Akses ke Layanan Pendidikan dan Kesehatan Dasar	Jumlah Orang yang Mendapatkan Akses ke Layanan Pendidikan dan Kesehatan Dasar Kewenangan Kabupaten/Kota				4 Orang	4 Orang	15,000,000	15,000,000	15,000,000	Kab. Katingan, Semua Kecamatan, Semua Kelurahan	Dana Transfer Umum-Dana Alokasi Umum		d. Meningkatkan keberdayaan dan kemandirian masyarakat	Penyandang Masalah Kesejahteraan Sosial (PMKS)	4 Orang	16,000,000	Dinas Sosial
1 06 04 2.01 09	Pemberian Layanan Data dan Pengaduan	Jumlah Orang yang Mendapatkan Layanan Data dan Pengaduan Kewenangan Kabupaten/Kota				4 Orang	4 Orang	24,000,000	24,000,000	24,000,000	Kab. Katingan, Katingan Hilir, Kasongan Lama	Dana Transfer Umum-Dana Alokasi Umum		d. Meningkatkan keberdayaan dan kemandirian masyarakat	Penyandang Masalah Kesejahteraan Sosial (PMKS)	4 Orang	26,000,000	Dinas Sosial
1 06 04 2.01 10	Pemberian Layanan Kedaruratan	Jumlah Orang yang Mendapatkan Pelayanan Kedaruratan Kewenangan Kabupaten/Kota				4 Orang	4 Orang	7,000,000	7,000,000	7,000,000	Kab. Katingan, Semua Kecamatan, Semua Kelurahan	Dana Transfer Umum-Dana Alokasi Umum		d. Meningkatkan keberdayaan dan kemandirian masyarakat	Penyandang Masalah Kesejahteraan Sosial (PMKS)	4 Orang	11,000,000	Dinas Sosial
1 06 04 2.01 11	Pemberian Pelayanan Penelusuran Keluarga	Jumlah Orang yang Mendapatkan Pelayanan Penelusuran Keluarga Kewenangan Kabupaten/Kota				15 Orang	15 Orang	80,000,000	130,000,000	87,969,000	Kab. Katingan, Semua Kecamatan, Semua Kelurahan	Dana Transfer Umum-Dana Alokasi Umum		d. Meningkatkan keberdayaan dan kemandirian masyarakat	Penyandang Masalah Kesejahteraan Sosial (PMKS)	15 Orang	82,400,000	Dinas Sosial
1 06 04 2.01 12	Pemberian Layanan Rujukan	Jumlah Orang Mendapatkan Layanan Rujukan Kewenangan Kabupaten/Kota				14 Orang	14 Orang	91,700,000	166,700,000	166,700,000	Kab. Katingan, Semua Kecamatan, Semua Kelurahan	Dana Transfer Umum-Dana Alokasi Umum		d. Meningkatkan keberdayaan dan kemandirian masyarakat	Penyandang Masalah Kesejahteraan Sosial (PMKS)	14 Orang	94,451,000	Dinas Sosial
1 06 05	PROGRAM PERLINDUNGAN DAN JAMINAN SOSIAL	Persentase desa yang aktif melakukan update data kesejahteraan sosial	%	%		70 %	70 %	371,893,672	505,893,672	1,732,337,672						70 %	378,550,482	
1 06 05 2.02	Pengelolaan Data Fakir Miskin Cakupan Daerah Kabupaten/Kota	Jumlah data yang terkelola	Basis Data	Basis Data		1 Basis Data	1 Basis Data	371,893,672	505,893,672	1,732,337,672						1 Basis Data	378,550,482	
1 06 05 2.02 02	Pengelolaan Data Fakir Miskin Cakupan Daerah Kabupaten/Kota	Jumlah Keluarga yang Mendapatkan Pengentasan Fakir Miskin Kabupaten/Kota				3500 Keluarga	3500 Keluarga	271,893,672	375,893,672	353,893,672	Kab. Katingan, Semua Kecamatan, Semua Kelurahan	Dana Transfer Umum-Dana Alokasi Umum		d. Meningkatkan keberdayaan dan kemandirian masyarakat	Masyarakat penerima bansos	3500 Keluarga	275,550,482	Dinas Sosial

**Penetapan Perubahan Rencana Kerja Pemerintah Daerah (RKPD)
Kabupaten Katingan
Tahun 2023**

Kode	Urusan/ Bidang Urusan/ Program/ Kegiatan/ Sub Kegiatan	Indikator Program/ Kegiatan/ Sub Kegiatan	Target Akhir Periode RPJMD	Realisasi Capaian RKPD Tahun 2021	Prakiraan Capaian Target RKPD Tahun 2022	Capaian Kinerja dan Kerangka Pendanaan								Kelompok Sasaran	Prakiraan Maju Rencana Tahun 2024		Perangkat Daerah Penanggung Jawab	
						Target 2023		Pagu Indikatif			Lokasi	Sumber Dana	Prioritas		Target	Pagu Indikatif		
						Semula	Menjadi	RKPD 2023	APBD 2023	RKPD 2023 Perubahan			Nasional					Daerah
1 06 05 2.02 03	Fasilitasi Bantuan Sosial Kesejahteraan Keluarga	Jumlah Keluarga Penerima Manfaat (KPM) yang Mendapatkan Bantuan Sosial Kesejahteraan Keluarga Kewenangan Kabupaten/Kota				500 Keluarga	1400 Keluarga	100,000,000	130,000,000	1,378,444,000	Kab. Katingan, Semua Kecamatan, Semua Kelurahan	Dana Transfer Umum- Dana Alokasi Umum	d. Meningkatkan keberdayaan dan kemandirian masyarakat	Masyarakat penerima bansos	1400 Keluarga	103,000,000	Dinas Sosial	
1 06 05 2.02 04	Fasilitasi Bantuan Pengembangan Ekonomi Masyarakat	Jumlah Orang Mendapatkan Bantuan Pengembangan Ekonomi Masyarakat Kewenangan Kabupaten/Kota				0 Orang	0 Orang	0	0	0			d. Meningkatkan keberdayaan dan kemandirian masyarakat	Masyarakat penerima bansos	0 Orang	0	Dinas Sosial	
1 06 06	PROGRAM PENANGANAN BENCANA	Persentase korban bencana alam dan sosial yang terpenuhi kebutuhan dasarnya pada saat dan setelah tanggap darurat bencana daerah kabupaten	%	%		100 %	100 %	590,500,000	628,900,000	591,871,955					100 %	805,500,000		
1 06 06 2.01	Perlindungan Sosial Korban Bencana Alam dan Sosial Kabupaten/Kota	Jumlah kecamatan yang siap dilayani dalam penanganan bencana	Kecamatan	Kecamatan		13 Kecamatan	13 Kecamatan	540,500,000	540,500,000	514,679,955					13 Kecamatan	754,000,000		
1 06 06 2.01 01	Penyediaan Makanan	Jumlah Orang yang Mendapatkan Permakanan 3x1 Hari dalam Masa Tanggap Darurat (Pengungsian) Kewenangan Kabupaten/Kota				400 Orang	400 Orang	222,410,000	222,410,000	222,410,000	Kab. Katingan, Semua Kecamatan, Semua Kelurahan	Dana Transfer Umum- Dana Alokasi Umum	d. Meningkatkan keberdayaan dan kemandirian masyarakat	Korban Bencana Alam dan Sosial Kabupaten Katingan	400 Orang	412,000,000	Dinas Sosial	
1 06 06 2.01 02	Penyediaan Sandang	Jumlah Orang yang Mendapatkan Pakaian dan Kelengkapan Lainnya yang Tersedia pada Masa Tanggap Darurat (Pengungsian) dan Pasca Bencana Kewenangan Kabupaten/Kota				140 Orang	140 Orang	86,670,000	86,670,000	86,670,000	Kab. Katingan, Semua Kecamatan, Semua Kelurahan	Dana Transfer Umum- Dana Alokasi Umum	d. Meningkatkan keberdayaan dan kemandirian masyarakat	Korban Bencana Alam dan Sosial Kabupaten Katingan	140 Orang	90,000,000	Dinas Sosial	
1 06 06 2.01 03	Penyediaan Tempat Penampungan Pengungsi	Jumlah Tempat Pengungsian Kewenangan Kabupaten/Kota				1 Unit	1 Unit	69,250,000	69,250,000	43,429,955	Kab. Katingan, Semua Kecamatan, Semua Kelurahan	Dana Transfer Umum- Dana Alokasi Umum	d. Meningkatkan keberdayaan dan kemandirian masyarakat	Korban Bencana Alam dan Sosial Kabupaten Katingan	1 Unit	72,000,000	Dinas Sosial	
1 06 06 2.01 04	Penanganan Khusus bagi Kelompok Rentan	Jumlah Orang yang Mendapatkan Penanganan Khusus bagi Kelompok Rentan Kewenangan Kabupaten/Kota				20 Orang	20 Orang	147,170,000	147,170,000	147,170,000	Kab. Katingan, Semua Kecamatan, Semua Kelurahan	Dana Transfer Umum- Dana Alokasi Umum	d. Meningkatkan keberdayaan dan kemandirian masyarakat	Korban Bencana Alam dan Sosial Kabupaten Katingan	20 Orang	150,000,000	Dinas Sosial	

**Penetapan Perubahan Rencana Kerja Pemerintah Daerah (RKPD)
Kabupaten Katingan
Tahun 2023**

Kode	Urusan/ Bidang Urusan/ Program/ Kegiatan/ Sub Kegiatan	Indikator Program/ Kegiatan/ Sub Kegiatan	Target Akhir Periode RPJMD	Realisasi Capaian RKPD Tahun 2021	Prakiraan Capaian Target RKPD Tahun 2022	Capaian Kinerja dan Kerangka Pendanaan								Kelompok Sasaran	Prakiraan Maju Rencana Tahun 2024		Perangkat Daerah Penanggung Jawab	
						Target 2023		Pagu Indikatif			Lokasi	Sumber Dana	Prioritas		Target	Pagu Indikatif		
						Semula	Menjadi	RKPD 2023	APBD 2023	RKPD 2023 Perubahan			Nasional					Daerah
1 06 06 2.01 05	Pelayanan Dukungan Psikososial	Jumlah Korban Bencana yang Mendapatkan Layanan Dukungan Psikososial Kewenangan Kabupaten/Kota				10 Orang	10 Orang	15,000,000	15,000,000	15,000,000	Kab. Katingan, Semua Kecamatan, Semua Kelurahan	Dana Transfer Umum- Dana Alokasi Umum	d. Meningkatkan keberdayaan dan kemandirian masyarakat	Korban Bencana Alam dan Sosial Kabupaten Katingan	10 Orang	30,000,000	Dinas Sosial	
1 06 06 2.02	Penyelenggaraan Pemberdayaan Masyarakat Terhadap Kesiapsiagaan Bencana Kabupaten/Kota	Jumlah anggota TAGANA yang siap dikerahkan Persentase korban bencana alam dan sosial yang terpenuhi kebutuhan dasarnya pada saat dan setelah tanggap darurat bencana daerah kabupaten	Orang %		Orang %	16 Orang 100 %	16 Orang 100 %	50,000,000	88,400,000	77,192,000					16 Orang 100 %	51,500,000		
1 06 06 2.02 01	Koordinasi, Sosialisasi dan Pelaksanaan Kampung Siaga Bencana	Jumlah Kampung yang Melaksanakan Koordinasi, Sosialisasi dan Pelaksanaan Kampung Siaga Bencana Kewenangan Kabupaten/Kota				0 Kampung	0 Kampung	0	0	0			d. Meningkatkan keberdayaan dan kemandirian masyarakat	Anggota TAGANA	0 Kampung	0	Dinas Sosial	
1 06 06 2.02 02	Koordinasi, Sosialisasi dan Pelaksanaan Taruna Siaga Bencana	Jumlah Orang yang Melaksanakan Koordinasi, Sosialisasi dan Pelaksanaan Taruna Siaga Bencana Kewenangan Kabupaten/Kota				15 Orang	15 Orang	50,000,000	88,400,000	77,192,000	Kab. Katingan, Semua Kecamatan, Semua Kelurahan	Dana Transfer Umum- Dana Alokasi Umum	d. Meningkatkan keberdayaan dan kemandirian masyarakat	Anggota TAGANA	15 Orang	51,500,000	Dinas Sosial	
1 06 07	PROGRAM PENGELOLAAN TAMAN MAKAM PAHLAWAN	Persentase sarana dan prasarana Taman Makam Pahlawan	%		%	85 %	85 %	81,000,000	81,000,000	53,157,800					85 %	87,680,000		
1 06 07 2.01	Pemeliharaan Taman Makam Pahlawan Nasional Kabupaten/Kota	Jumlah Taman Makam Pahlawan yang terpelihara	TMP		TMP	1 TMP	1 TMP	81,000,000	81,000,000	53,157,800					1 TMP	87,680,000		
1 06 07 2.01 01	Rehabilitasi Sarana dan Prasarana Taman Makam Pahlawan Nasional Kabupaten/Kota	Jumlah Dokumen Hasil Rehabilitasi serta Pemeliharaan Sarana dan Prasarana Taman Makam Pahlawan Nasional Kabupaten/Kota				0 Dokumen	0 Dokumen	0	0	0			Meningkatkan Sumber Daya Manusia Yang Berkualitas Dan Berdaya Saing	k. Mengembangk n dan melestarikan budaya lokal	Taman Makam Pahlawan	0 Dokumen	0	Dinas Sosial
1 06 07 2.01 02	Pemeliharaan Taman Makam Pahlawan Nasional Kabupaten/Kota	Jumlah Makam yang Terpenuhi Pemeliharaan pada Taman Makam Pahlawan Kabupaten/Kota				1 Makam	1 Makam	81,000,000	81,000,000	53,157,800	Kab. Katingan, Katingan Hilir, Kasongan Lama	Dana Transfer Umum- Dana Alokasi Umum	Meningkatkan Sumber Daya Manusia Yang Berkualitas Dan Berdaya Saing	k. Mengembangk n dan melestarikan budaya lokal	Taman Makam Pahlawan	1 Makam	87,680,000	Dinas Sosial
TOTAL								6,336,788,368	7,304,988,368	8,389,432,368						6,773,756,940		

**Penetapan Perubahan Rencana Kerja Pemerintah Daerah (RKPD)
Kabupaten Katingan
Tahun 2023**

Kode	Urusan/ Bidang Urusan/ Program/ Kegiatan/ Sub Kegiatan	Indikator Program/ Kegiatan/ Sub Kegiatan	Target Akhir Periode RPJMD	Realisasi Capaian RKPD Tahun 2021	Prakiraan Capaian Target RKPD Tahun 2022	Capaian Kinerja dan Kerangka Pendanaan						Kelompok Sasaran	Prakiraan Maju Rencana Tahun 2024		Perangkat Daerah Penanggung Jawab				
						Target 2023		Pagu Indikatif			Lokasi		Sumber Dana	Prioritas		Target	Pagu Indikatif		
						Semula	Menjadi	RKPD 2023	APBD 2023	RKPD 2023 Perubahan				Nasional				Daerah	
2						URUSAN PEMERINTAHAN WAJIB YANG TIDAK BERKAITAN DENGAN PELAYANAN DASAR													
2	08								6,679,501,453	7,626,461,453	7,531,461,453				7,058,352,168				
2	08	01							5,368,052,300	6,058,012,300	6,024,302,362				5,898,047,530				
2	08	01	2.01						62,500,000	62,500,000	62,500,000				68,750,000				
2	08	01	2.01	01					62,500,000	62,500,000	62,500,000	Kab. Katingan, Katingan Hilir, Kasongan Baru	PENDAPATAN ASLI DAERAH (PAD) Dana Transfer Umum-Dana Alokasi Umum	Meningkatkan Sumber Daya Manusia Yang Berkualitas Dan Berdaya Saing	a. Meningkatkan penerapan reformasi birokrasi	Dokumen Perencanaan Perangkat Daerah	0 Dokumen 5 Dokumen	68,750,000	Dinas Pemberdayaan Perempuan dan Perlindungan Anak, serta Pengendalian Penduduk dan Keluarga Berencana
2	08	01	2.02						3,658,602,053	3,858,602,053	3,933,962,053				4,022,462,258				
2	08	01	2.02	01					3,606,102,053	3,806,102,053	3,806,102,053	Kab. Katingan, Katingan Hilir, Semua Kelurahan	PENDAPATAN ASLI DAERAH (PAD) Dana Transfer Umum-Dana Alokasi Umum		a. Meningkatkan penerapan reformasi birokrasi	ASN Perangkat Daerah	0 Orang/bulan 14	3,966,712,258	Dinas Pemberdayaan Perempuan dan Perlindungan Anak, serta Pengendalian Penduduk dan Keluarga Berencana
2	08	01	2.02	07					52,500,000	52,500,000	127,860,000	Kab. Katingan, Semua Kecamatan, Semua Kelurahan	PENDAPATAN ASLI DAERAH (PAD) Dana Transfer Umum-Dana Alokasi Umum		a. Meningkatkan penerapan reformasi birokrasi	ASN Perangkat Daerah	0 Laporan	55,750,000	Dinas Pemberdayaan Perempuan dan Perlindungan Anak, serta Pengendalian Penduduk dan Keluarga Berencana
2	08	01	2.03						40,000,000	40,000,000	15,070,000						44,000,000		
2	08	01	2.03	04					40,000,000	40,000,000	15,070,000	Kab. Katingan, Katingan Hilir, Semua Kelurahan	PENDAPATAN ASLI DAERAH (PAD) Dana Transfer Umum-Dana Alokasi Umum		a. Meningkatkan penerapan reformasi birokrasi	Barang Milik Daerah pada SKPD	2 Dokumen 0 Laporan	44,000,000	Dinas Pemberdayaan Perempuan dan Perlindungan Anak, serta Pengendalian Penduduk dan Keluarga Berencana

**Penetapan Perubahan Rencana Kerja Pemerintah Daerah (RKPD)
Kabupaten Katingan
Tahun 2023**

Kode	Urusan/ Bidang Urusan/ Program/ Kegiatan/ Sub Kegiatan	Indikator Program/ Kegiatan/ Sub Kegiatan	Target Akhir Periode RPJMD	Realisasi Capaian RKPD Tahun 2021	Prakiraan Capaian Target RKPD Tahun 2022	Capaian Kinerja dan Kerangka Pendanaan								Kelompok Sasaran	Prakiraan Maju Rencana Tahun 2024		Perangkat Daerah Penanggung Jawab	
						Target 2023		Pagu Indikatif			Lokasi	Sumber Dana	Prioritas		Target	Pagu Indikatif		
						Semula	Menjadi	RKPD 2023	APBD 2023	RKPD 2023 Perubahan			Nasional					Daerah
		Jumlah Laporan Hasil Pembinaan, Pengawasan, dan Pengendalian Barang Milik Daerah pada SKPD															Berencana	
2 08 01 2.05	Administrasi Kepegawaian Perangkat Daerah	Jumlah dan Jenis Kendaraan Dinas/Operasional yang dipelihara Jumlah orang yang mengikuti Bimbingan Teknis Implementasi Peraturan Perundang undangan Jumlah Paket Pengadaan Pakaian Dinas Beserta Atribut Kelengkapannya	Unit orang Paket		Unit orang Paket	35 Unit 20 orang 1 Paket	35 Unit 20 orang 1 Paket	245,000,000	295,000,000	295,000,000					35 Unit 20 orang 1 Paket	269,500,000		
2 08 01 2.05 01	Peningkatan Sarana dan Prasarana Disiplin Pegawai	Jumlah dan Jenis Kendaraan Dinas/Operasional yang dipelihara Jumlah Unit Peningkatan Sarana dan Prasarana Disiplin Pegawai				35 Unit 0 Unit	35 Unit 0 Unit	75,000,000	125,000,000	125,000,000	Kab. Katingan, Katingan Hilir, Semua Kelurahan	PENDAPATAN ASLI DAERAH (PAD) Dana Transfer Umum-Dana Alokasi Umum	Meningkatkan Sumber Daya Manusia Yang Berkualitas Dan Berdaya Saing	a. Meningkatkan penerapan reformasi birokrasi	Aparatur OPD	35 Unit 0 Unit	82,500,000	Dinas Pemberdayaan Perempuan dan Perlindungan Anak, serta Pengendalian Penduduk dan Keluarga Berencana
2 08 01 2.05 02	Pengadaan Pakaian Dinas beserta Atribut Kelengkapannya	Jumlah Pakaian Dinas yang diadakan Jumlah Pakaian Olahraga yang diadakan Jumlah Paket Pakaian Dinas beserta Atribut Kelengkapan				60 stel 60 stel 0 Paket	60 stel 60 stel 0 Paket	60,000,000	60,000,000	60,000,000	Kab. Katingan, Semua Kecamatan, Semua Kelurahan	PENDAPATAN ASLI DAERAH (PAD) Dana Transfer Umum-Dana Alokasi Umum	Meningkatkan Sumber Daya Manusia Yang Berkualitas Dan Berdaya Saing	a. Meningkatkan penerapan reformasi birokrasi	Aparatur OPD	60 stel 60 stel 0 Paket	66,000,000	Dinas Pemberdayaan Perempuan dan Perlindungan Anak, serta Pengendalian Penduduk dan Keluarga Berencana
2 08 01 2.05 11	Bimbingan Teknis Implementasi Peraturan Perundang-Undangan	Jumlah Orang yang Mengikuti Bimbingan Teknis Implementasi Peraturan Perundang-Undangan				0 Orang	0 Orang	110,000,000	110,000,000	110,000,000	Semua Kab/Kota, Semua Kecamatan, Semua Kelurahan	PENDAPATAN ASLI DAERAH (PAD) Dana Transfer Umum-Dana Alokasi Umum	Meningkatkan Sumber Daya Manusia Yang Berkualitas Dan Berdaya Saing	a. Meningkatkan penerapan reformasi birokrasi	Aparatur OPD	0 Orang	121,000,000	Dinas Pemberdayaan Perempuan dan Perlindungan Anak, serta Pengendalian Penduduk dan Keluarga Berencana
2 08 01 2.06	Administrasi Umum Perangkat Daerah	Jenis barang cetakan dan Penggandaan yang disediakan Jenis Komponen Instalasi Listrik / Penerangan Bangunan Kantor Yang diadakan Jenis Peralatan dan Perlengkapan Kantor yang disediakan	Tahun Tahun Tahun Tahun Tahun		Tahun Tahun Tahun Tahun Tahun	1 Tahun 1 Tahun 1 Tahun 1 Tahun 1 Tahun	1 Tahun 1 Tahun 1 Tahun 1 Tahun 1 Tahun	394,450,247	654,450,247	769,034,842					1 Tahun 1 Tahun 1 Tahun 1 Tahun 1 Tahun	432,835,272		

**Penetapan Perubahan Rencana Kerja Pemerintah Daerah (RKPD)
Kabupaten Katingan
Tahun 2023**

Kode	Urusan/ Bidang Urusan/ Program/ Kegiatan/ Sub Kegiatan	Indikator Program/ Kegiatan/ Sub Kegiatan	Target Akhir Periode RPJMD	Realisasi Capaian RKPD Tahun 2021	Prakiraan Capaian Target RKPD Tahun 2022	Capaian Kinerja dan Kerangka Pendanaan								Kelompok Sasaran	Prakiraan Maju Rencana Tahun 2024		Perangkat Daerah Penanggung Jawab	
						Target 2023		Pagu Indikatif			Lokasi	Sumber Dana	Prioritas		Target	Pagu Indikatif		
						Semula	Menjadi	RKPD 2023	APBD 2023	RKPD 2023 Perubahan			Nasional					Daerah
		Jumlah Bahan Bacaan dan Peraturan Perundang-Undangan yang disediakan Penyediaan ATK, Penyediaan Jasa Kebersihan Kantor, Penyediaan Makan Minum Waktu Rapat-Rapat Koordinasi dan Konsultasi SKPD																
2 08 01 2.06 01	Penyediaan Komponen Instalasi Listrik/Penerangan Bangunan Kantor	Jumlah Komponen Penerangan Bangunan yang diadakan Jumlah Paket Komponen Instalasi Listrik/Penerangan Bangunan Kantor yang Disediakan Jumlah Titik Listrik yang diinstalasi ulang				1 Tahun 0 Paket 1 Tahun	1 Tahun 0 Paket 1 Tahun	6,000,000	6,000,000	6,000,000	Kab. Katingan, Katingan Hilir, Semua Kelurahan	PENDAPATAN ASLI DAERAH (PAD) Dana Transfer Umum-Dana Alokasi Umum	a. Meningkatkan penerapan reformasi birokrasi	Administrasi Perkantoran OPD	1 Tahun 0 Paket 1 Tahun	6,600,000	Dinas Pemberdayaan Perempuan dan Perlindungan Anak, serta Pengendalian Penduduk dan Keluarga Berencana	
2 08 01 2.06 02	Penyediaan Peralatan dan Perlengkapan Kantor	Jumlah Paket Peralatan dan Perlengkapan Kantor yang Disediakan				0 Paket	0 Paket	20,000,000	22,775,000	22,775,000	Kab. Katingan, Katingan Hilir, Kasongan Baru	PENDAPATAN ASLI DAERAH (PAD) Dana Transfer Umum-Dana Alokasi Umum	a. Meningkatkan penerapan reformasi birokrasi	Administrasi Perkantoran OPD	0 Paket	22,000,000	Dinas Pemberdayaan Perempuan dan Perlindungan Anak, serta Pengendalian Penduduk dan Keluarga Berencana	
2 08 01 2.06 03	Penyediaan Peralatan Rumah Tangga	Jumlah Paket Peralatan Rumah Tangga yang Disediakan				0 Paket	0 Paket	69,481,400	106,706,400	106,706,400	Kab. Katingan, Katingan Hilir, Kasongan Baru	PENDAPATAN ASLI DAERAH (PAD) Dana Transfer Umum-Dana Alokasi Umum	a. Meningkatkan penerapan reformasi birokrasi	Administrasi Perkantoran OPD	0 Paket	76,429,540	Dinas Pemberdayaan Perempuan dan Perlindungan Anak, serta Pengendalian Penduduk dan Keluarga Berencana	
2 08 01 2.06 05	Penyediaan Barang Cetak dan Penggandaan	Jumlah Paket Barang Cetak dan Penggandaan yang Disediakan				0 Paket	0 Paket	50,000,000	50,000,000	50,000,000	Kab. Katingan, Katingan Hilir, Kasongan Baru	PENDAPATAN ASLI DAERAH (PAD) Dana Transfer Umum-Dana Alokasi Umum	a. Meningkatkan penerapan reformasi birokrasi	Administrasi Perkantoran OPD	0 Paket	55,000,000	Dinas Pemberdayaan Perempuan dan Perlindungan Anak, serta Pengendalian Penduduk dan Keluarga Berencana	
2 08 01 2.06 06	Penyediaan Bahan Bacaan dan Peraturan Perundang-undangan	Jumlah Dokumen Bahan Bacaan dan Peraturan Perundang-Undangan yang Disediakan				1 Tahun	1 Tahun	14,600,000	14,600,000	14,600,000	Kab. Katingan, Katingan Hilir, Kasongan Baru	PENDAPATAN ASLI DAERAH (PAD) Dana Transfer Umum-Dana Alokasi Umum	a. Meningkatkan penerapan reformasi birokrasi	Administrasi Perkantoran OPD	1 Tahun	15,000,000	Dinas Pemberdayaan Perempuan dan Perlindungan Anak, serta Pengendalian Penduduk dan Keluarga Berencana	

**Penetapan Perubahan Rencana Kerja Pemerintah Daerah (RKPD)
Kabupaten Katingan
Tahun 2023**

Kode	Urusan/ Bidang Urusan/ Program/ Kegiatan/ Sub Kegiatan	Indikator Program/ Kegiatan/ Sub Kegiatan	Target Akhir Periode RPJMD	Realisasi Capaian RKPD Tahun 2021	Prakiraan Capaian Target RKPD Tahun 2022	Capaian Kinerja dan Kerangka Pendanaan								Kelompok Sasaran	Prakiraan Maju Rencana Tahun 2024		Perangkat Daerah Penanggung Jawab	
						Target 2023		Pagu Indikatif			Lokasi	Sumber Dana	Prioritas		Target	Pagu Indikatif		
						Semula	Menjadi	RKPD 2023	APBD 2023	RKPD 2023 Perubahan			Nasional					Daerah
2 08 01 2.06 09	Penyelenggaraan Rapat Koordinasi dan Konsultasi SKPD	Jumlah Laporan Penyelenggaraan Rapat Koordinasi dan Konsultasi SKPD				0 Laporan	0 Laporan	234,368,847	454,368,847	568,953,442	Kab. Katingan, Katingan Hilir, Kasongan Baru	PENDAPATAN ASLI DAERAH (PAD) Dana Transfer Umum-Dana Alokasi Umum		a. Meningkatkan penerapan reformasi birokrasi	Administ rasi Perkantora n OPD	0 Laporan	257,805,732	Dinas Pemberdayaan Perempuan dan Perlindungan Anak, serta Pengendalian Penduduk dan Keluarga Berencana
2 08 01 2.07	Pengadaan Barang Milik Daerah Penunjang Urusan Pemerintah Daerah	Jumlah Paket Pengadaan Sarana dan Prasarana Gedung Kantor	Paket		Paket	0 Paket	0 Paket	0	0	0						0 Paket	0	
2 08 01 2.07 10	Pengadaan Sarana dan Prasarana Gedung Kantor atau Bangunan Lainnya	Jumlah Unit Sarana dan Prasarana Gedung Kantor atau Bangunan Lainnya yang Disediakan				0 Unit	0 Unit	0	0	0	Kab. Katingan, Katingan Hilir, Semua Kelurahan	PENDAPATAN ASLI DAERAH (PAD)		a. Meningkatkan penerapan reformasi birokrasi	Sarana dan Prasarana Gedung Kantor atau Bangunan Lainnya	0 Unit	0	Dinas Pemberdayaan Perempuan dan Perlindungan Anak, serta Pengendalian Penduduk dan Keluarga Berencana
2 08 01 2.08	Penyediaan Jasa Penunjang Urusan Pemerintahan Daerah	Penyediaan Jasa Komunikasi,Sumber Daya Air dan Listrik Penyediaan Jasa Pelayanan Umum Kantor Lainnya Penyediaan Jasa Peralatan dan Perlengkapan Kantor Penyediaan Jasa Surat Menyurat	Tahun Tahun Tahun Tahun		Tahun Tahun Tahun Tahun	1 Tahun 1 Tahun 1 Tahun 1 Tahun	1 Tahun 1 Tahun 1 Tahun 1 Tahun	915,500,000	1,095,460,000	926,735,467						1 Tahun 1 Tahun 1 Tahun 1 Tahun	1,003,300,000	
2 08 01 2.08 01	Penyediaan Jasa Surat Menyurat	Jumlah Laporan Penyediaan Jasa Surat Menyurat				0 Laporan	0 Laporan	20,000,000	20,000,000	20,000,000	Kab. Katingan, Katingan Hilir, Kasongan Baru	PENDAPATAN ASLI DAERAH (PAD) Dana Transfer Umum-Dana Alokasi Umum		a. Meningkatkan penerapan reformasi birokrasi	Jasa Penunjang OPD	0 Laporan	22,000,000	Dinas Pemberdayaan Perempuan dan Perlindungan Anak, serta Pengendalian Penduduk dan Keluarga Berencana
2 08 01 2.08 02	Penyediaan Jasa Komunikasi, Sumber Daya Air dan Listrik	Jumlah Laporan Penyediaan Jasa Komunikasi, Sumber Daya Air dan Listrik yang Disediakan				2 Dokumen	2 Dokumen	62,500,000	172,500,000	107,915,405	Kab. Katingan, Katingan Hilir, Kasongan Baru	PENDAPATAN ASLI DAERAH (PAD) Dana Transfer Umum-Dana Alokasi Umum		a. Meningkatkan penerapan reformasi birokrasi	Jasa Penunjang OPD	2 Dokumen	65,000,000	Dinas Pemberdayaan Perempuan dan Perlindungan Anak, serta Pengendalian Penduduk dan Keluarga Berencana
2 08 01 2.08 03	Penyediaan Jasa Peralatan dan Perlengkapan Kantor	Jumlah Laporan Penyediaan Jasa Peralatan dan Perlengkapan Kantor				0 Laporan	0 Laporan	18,000,000	18,000,000	18,000,000	Kab. Katingan, Katingan Hilir,	PENDAPATAN ASLI DAERAH (PAD)		a. Meningkatkan penerapan reformasi birokrasi	Jasa Penunjang OPD	0 Laporan	19,800,000	Dinas Pemberdayaan Perempuan dan Perlindungan Anak, serta

**Penetapan Perubahan Rencana Kerja Pemerintah Daerah (RKPD)
Kabupaten Katingan
Tahun 2023**

Kode	Urusan/ Bidang Urusan/ Program/ Kegiatan/ Sub Kegiatan	Indikator Program/ Kegiatan/ Sub Kegiatan	Target Akhir Periode RPJMD	Realisasi Capaian RKPD Tahun 2021	Prakiraan Capaian Target RKPD Tahun 2022	Capaian Kinerja dan Kerangka Pendanaan								Kelompok Sasaran	Prakiraan Maju Rencana Tahun 2024		Perangkat Daerah Penanggung Jawab	
						Target 2023		Pagu Indikatif			Lokasi	Sumber Dana	Prioritas		Target	Pagu Indikatif		
						Semula	Menjadi	RKPD 2023	APBD 2023	RKPD 2023 Perubahan			Nasional					Daerah
		yang Disediakan									Kasongan Baru	Dana Transfer Umum-Dana Alokasi Umum					Pengendalian Penduduk dan Keluarga Berencana	
2 08 01 2.08 04	Penyediaan Jasa Pelayanan Umum Kantor	Jumlah Laporan Penyediaan Jasa Pelayanan Umum Kantor yang Disediakan				0 Laporan	0 Laporan	815,000,000	884,960,000	780,820,062	Kab. Katingan, Katingan Hilir, Kasongan Baru	PENDAPATAN ASLI DAERAH (PAD) Dana Transfer Umum-Dana Alokasi Umum	a. Meningkatkan penerapan reformasi birokrasi	Jasa Penunjang OPD	0 Laporan	896,500,000	Dinas Pemberdayaan Perempuan dan Perlindungan Anak, serta Pengendalian Penduduk dan Keluarga Berencana	
2 08 01 2.09	Pemeliharaan Barang Milik Daerah Penunjang Urusan Pemerintahan Daerah	Jumlah dan Jenis bagian gedung kantor yang dipelihara Kendaraan Dinas/Operasional yang disediakan jasa pemeliharaan dan perizinan	Tahun Tahun		Tahun Tahun	1 Tahun 1 Tahun	1 Tahun 1 Tahun	52,000,000	52,000,000	22,000,000					1 Tahun 1 Tahun	57,200,000		
2 08 01 2.09 01	Penyediaan Jasa Pemeliharaan, Biaya Pemeliharaan, dan Pajak Kendaraan Perorangan Dinas atau Kendaraan Dinas Jabatan	Jumlah Kendaraan Perorangan Dinas atau Kendaraan Dinas Jabatan yang Dipelihara dan dibayarkan Pajaknya				0 Unit	0 Unit	0	0	0	Kab. Katingan, Katingan Hilir, Kasongan Baru	PENDAPATAN ASLI DAERAH (PAD)	a. Meningkatkan penerapan reformasi birokrasi	Barang Milik Daerah di OPD	0 Unit	0	Dinas Pemberdayaan Perempuan dan Perlindungan Anak, serta Pengendalian Penduduk dan Keluarga Berencana	
2 08 01 2.09 02	Penyediaan Jasa Pemeliharaan, Biaya Pemeliharaan, Pajak dan Perizinan Kendaraan Dinas Operasional atau Lapangan	Jumlah Kendaraan Dinas Operasional atau Lapangan yang Dipelihara dan dibayarkan Pajak dan Perizinannya				0 Unit	0 Unit	22,000,000	22,000,000	22,000,000	Kab. Katingan, Katingan Hilir, Kasongan Baru	PENDAPATAN ASLI DAERAH (PAD) Dana Transfer Umum-Dana Alokasi Umum	a. Meningkatkan penerapan reformasi birokrasi	Barang Milik Daerah di OPD	0 Unit	24,200,000	Dinas Pemberdayaan Perempuan dan Perlindungan Anak, serta Pengendalian Penduduk dan Keluarga Berencana	
2 08 01 2.09 09	Pemeliharaan/Reha bilitasi Gedung Kantor dan Bangunan Lainnya	Jumlah Gedung Kantor dan Bangunan Lainnya yang Dipelihara/Direhabilitasi				0 Unit	0 Unit	0	0	0	Kab. Katingan, Katingan Hilir, Semua Kelurahan	PENDAPATAN ASLI DAERAH (PAD)	a. Meningkatkan penerapan reformasi birokrasi	Barang Milik Daerah di OPD	0 Unit	0	Dinas Pemberdayaan Perempuan dan Perlindungan Anak, serta Pengendalian Penduduk dan Keluarga Berencana	
2 08 01 2.09 11	Pemeliharaan/Reha bilitasi Sarana dan Prasarana Pendukung Gedung Kantor atau Bangunan Lainnya	Jumlah dan Jenis Bangunan Kantor yang Dipelihara Jumlah Sarana dan Prasarana Pendukung Gedung Kantor atau Bangunan Lainnya yang Dipelihara/Direhabilitasi				1 Tahun 0 Unit	1 Tahun 0 Unit	30,000,000	30,000,000	0	Kab. Katingan, Katingan Hilir, Kasongan Baru	PENDAPATAN ASLI DAERAH (PAD) Dana Transfer Umum-Dana Bagi Hasil	a. Meningkatkan penerapan reformasi birokrasi	Barang Milik Daerah di OPD	1 Tahun 0 Unit	33,000,000	Dinas Pemberdayaan Perempuan dan Perlindungan Anak, serta Pengendalian Penduduk dan Keluarga Berencana	

**Penetapan Perubahan Rencana Kerja Pemerintah Daerah (RKPD)
Kabupaten Katingan
Tahun 2023**

Kode	Urusan/ Bidang Urusan/ Program/ Kegiatan/ Sub Kegiatan	Indikator Program/ Kegiatan/ Sub Kegiatan	Target Akhir Periode RPJMD	Realisasi Capaian RKPD Tahun 2021	Prakiraan Capaian Target RKPD Tahun 2022	Capaian Kinerja dan Kerangka Pendanaan							Kelompok Sasaran	Prakiraan Maju Rencana Tahun 2024		Perangkat Daerah Penanggung Jawab		
						Target 2023		Pagu Indikatif			Lokasi	Sumber Dana		Prioritas			Target	Pagu Indikatif
						Semula	Menjadi	RKPD 2023	APBD 2023	RKPD 2023 Perubahan				Nasional	Daerah			
2 08 02	PROGRAM PENGARUSUTAMAAN GENDER DAN PEMBERDAYAAN PEREMPUAN	Cakupan Pengarusutamaan Gender dan Pemberdayaan Perempuan	Persen		Persen	100 Persen	100 Persen	265,873,516	445,873,516	426,246,704					100 Persen	292,460,872		
2 08 02 2.02	Pemberdayaan Perempuan Bidang Politik, Hukum, Sosial, dan Ekonomi pada Organisasi Kemasyarakatan Kewenangan Kabupaten/Kota	Jumlah Organisasi Masyarakat yang mendapat Advokasi dan Pendampingan Kebijakan Peningkatan Partisipasi Perempuan di Bidang Politik, Hukum, Sosial dan Ekonomi Kewenangan Kabupaten/Kota	Organisasi		Organisasi	150 Organisasi	150 Organisasi	55,936,758	55,936,758	32,936,696					150 Organisasi	61,530,434		
2 08 02 2.02 02	Advokasi Kebijakan dan Pendampingan Peningkatan Partisipasi Perempuan dan Politik, Hukum, Sosial dan Ekonomi	Jumlah Organisasi Masyarakat yang Mendapat Advokasi dan Pendampingan Kebijakan Peningkatan Partisipasi Perempuan di Bidang Politik, Hukum, Sosial dan Ekonomi Kewenangan Kabupaten/Kota				150 Organisasi	150 Organisasi	55,936,758	55,936,758	32,936,696	Kab. Katingan, Semua Kecamatan, Semua Kelurahan	PENDAPATAN ASLI DAERAH (PAD) Dana Transfer Umum-Dana Alokasi Umum	Meningkatkan Sumber Daya Manusia Yang Berkualitas Dan Berdaya Saing	g. Meningkatkan peran serta perempuan dan pengarusutamaan gender dalam pembangunan	Masyarakat Kab. Katingan	150 Organisasi	61,530,434	Dinas Pemberdayaan Perempuan dan Perlindungan Anak, serta Pengendalian Penduduk dan Keluarga Berencana
2 08 02 2.03	Penguatan dan Pengembangan Lembaga Penyedia Layanan Pemberdayaan Perempuan Kewenangan Kabupaten/Kota	Jumlah Dokumen Komunikasi Informasi dan Edukasi (KIE) Pemberdayaan Perempuan Jumlah Kecamatan yang mendapatkan Pengembangan Komunikasi Informasi dan Edukasi (KIE) Pemberdayaan Perempuan	Dokumen Kecamatan		Dokumen Kecamatan	5 Dokumen 13 Kecamatan	5 Dokumen 13 Kecamatan	209,936,758	389,936,758	393,310,008					5 Dokumen 13 Kecamatan	230,930,438		
2 08 02 2.03 01	Advokasi Kebijakan dan Pendampingan kepada Lembaga Penyedia Layanan Pemberdayaan Perempuan Kewenangan Kabupaten/Kota	Jumlah Lembaga Penyedia Layanan Pemberdayaan Perempuan Kewenangan Kabupaten/Kota yang Mendapat Advokasi dan Pendampingan				0 Lembaga	0 Lembaga	55,936,758	85,936,758	68,722,008	Kab. Katingan, Semua Kecamatan, Semua Kelurahan	Dana Transfer Umum-Dana Alokasi Umum	Meningkatkan Sumber Daya Manusia Yang Berkualitas Dan Berdaya Saing		Perempuan Kab. Katingan	0 Lembaga	61,530,438	Dinas Pemberdayaan Perempuan dan Perlindungan Anak, serta Pengendalian Penduduk dan Keluarga Berencana
2 08 02 2.03 03	Pengembangan Komunikasi, Informasi dan Edukasi (KIE) Pemberdayaan Perempuan Kewenangan Kabupaten/Kota	Jumlah Dokumen Komunikasi Informasi dan Edukasi (KIE) Pemberdayaan Perempuan Kewenangan Kabupaten/Kota yang Tersedia				5 Dokumen 13 kecamatan	5 Dokumen 13 kecamatan	154,000,000	304,000,000	324,588,000	Kab. Katingan, Semua Kecamatan, Semua Kelurahan	PENDAPATAN ASLI DAERAH (PAD) Dana Transfer Umum-Dana Alokasi Umum	Meningkatkan Sumber Daya Manusia Yang Berkualitas Dan Berdaya Saing	g. Meningkatkan peran serta perempuan dan pengarusutamaan gender dalam pembangunan	Perempuan Kab. Katingan	5 Dokumen 13 kecamatan	169,400,000	Dinas Pemberdayaan Perempuan dan Perlindungan Anak, serta Pengendalian Penduduk dan Keluarga Berencana

**Penetapan Perubahan Rencana Kerja Pemerintah Daerah (RKPD)
Kabupaten Katingan
Tahun 2023**

Kode	Urusan/ Bidang Urusan/ Program/ Kegiatan/ Sub Kegiatan	Indikator Program/ Kegiatan/ Sub Kegiatan	Target Akhir Periode RPJMD	Realisasi Capaian RKPD Tahun 2021	Prakiraan Capaian Target RKPD Tahun 2022	Capaian Kinerja dan Kerangka Pendanaan								Kelompok Sasaran	Prakiraan Maju Rencana Tahun 2024		Perangkat Daerah Penanggung Jawab	
						Target 2023		Pagu Indikatif			Lokasi	Sumber Dana	Prioritas		Target	Pagu Indikatif		
						Semula	Menjadi	RKPD 2023	APBD 2023	RKPD 2023 Perubahan			Nasional					Daerah
		Jumlah kecamatab Komunikasi Informasi dan Edukasi (KIE) Pemberdayaan Perempuan Kewenangan Kabupaten/Kota yang Tersedia																
2 08 03	PROGRAM PERLINDUNGAN PEREMPUAN							55,000,000	55,000,000	55,000,000						222,721,837		
2 08 03 2.01	Pencegahan Kekerasan Terhadap Perempuan Lingkup Daerah Kabupaten/Kota							0	0	0						23,060,000		
2 08 03 2.01 01	Koordinasi dan Sinkronisasi Pelaksanaan Kebijakan, Program dan Kegiatan Pencegahan Kekerasan Terhadap Perempuan Lingkup Daerah Kabupaten/Kota	Jumlah Dokumen Hasil Koordinasi dan Sinkronisasi Pelaksanaan Kebijakan, Program dan Kegiatan Pencegahan Kekerasan Terhadap Perempuan Kewenangan Kabupaten/Kota				0 Dokumen	0 Dokumen	0	0	0	Kab. Katingan, Semua Kecamatan, Semua Kelurahan	Dana Transfer Umum-Dana Alokasi Umum DAK NonFisik- Dana Pelayanan Perlindungan Perempuan dan Anak		g. Meningkatkan peran serta pengarusutamaa n gender dalam pembangunan		0 Dokumen	23,060,000	Dinas Pemberdayaan Perempuan dan Perlindungan Anak, serta Pengendalian Penduduk dan Keluarga Berencana
2 08 03 2.02	Penyediaan Layanan Rujukan Lanjutan bagi Perempuan Korban Kekerasan yang Memerlukan Koordinasi Kewenangan Kabupaten/Kota	Jumlah Perempuan Korban Kekerasan Tingkat Kabupaten/Kota Yang mendapat layanan pengaduan	kegiatan		kegiatan	1 kegiatan	1 kegiatan	55,000,000	55,000,000	55,000,000					1 kegiatan	169,341,837		
2 08 03 2.02 01	Penyediaan Layanan Pengaduan Masyarakat bagi Perempuan Korban Kekerasan Kewenangan Kabupaten/Kota	Jumlah Perempuan Korban Kekerasan Tingkat Kabupaten/Kota yang Mendapatkan Layanan Pengaduan				0 Orang	0 Orang	55,000,000	55,000,000	55,000,000	Kab. Katingan, Semua Kecamatan, Semua Kelurahan	PENDAPATAN ASLI DAERAH (PAD) Dana Transfe Umum-Dana Alokasi Umum	Meningkatkan Sumber Daya Manusia Yang Berkualitas Dan Berdaya Saing		Perempuan Korban Kekerasan	0 Orang	60,500,000	Dinas Pemberdayaan Perempuan dan Perlindungan Anak, serta Pengendalian Penduduk dan Keluarga Berencana
2 08 03 2.02 02	Koordinasi dan Sinkronisasi Pelaksanaan Penyediaan Layanan Rujukan Lanjutan bagi Perempuan Korban Kekerasan Kewenangan Kabupaten/Kota	Jumlah Layanan Tindak Lanjut Pengaduan yang Memerlukan Koordinasi dan Sinkronisasi bagi Perempuan Korban Kekerasan Kewenangan Kabupaten/Kota				0 Layanan	0 Layanan	0	0	0	Kab. Katingan, Semua Kecamatan, Semua Kelurahan	Dana Transfer Umum-Dana Alokasi Umum DAK NonFisik- Dana Pelayanan Perlindungan Perempuan		g. Meningkatkan peran serta pengarusutamaa n gender dalam pembangunan	Perempuan Korban Kekerasan	0 Layanan	108,841,837	Dinas Pemberdayaan Perempuan dan Perlindungan Anak, serta Pengendalian Penduduk dan Keluarga Berencana

**Penetapan Perubahan Rencana Kerja Pemerintah Daerah (RKPD)
Kabupaten Katingan
Tahun 2023**

Kode	Urusan/ Bidang Urusan/ Program/ Kegiatan/ Sub Kegiatan	Indikator Program/ Kegiatan/ Sub Kegiatan	Target Akhir Periode RPJMD	Realisasi Capaian RKPD Tahun 2021	Prakiraan Capaian Target RKPD Tahun 2022	Capaian Kinerja dan Kerangka Pendanaan								Kelompok Sasaran	Prakiraan Maju Rencana Tahun 2024		Perangkat Daerah Penanggung Jawab	
						Target 2023		Pagu Indikatif			Lokasi	Sumber Dana	Prioritas		Target	Pagu Indikatif		
						Semula	Menjadi	RKPD 2023	APBD 2023	RKPD 2023 Perubahan			Nasional					Daerah
2 08 03 2.03	Penguatan dan Pengembangan Lembaga Penyedia Layanan Perlindungan Perempuan Tingkat Daerah Kabupaten/Kota	Pengembangan Lembaga Penyedia Layanan Perlindungan Perempuan Tindakan Kekerasan	Kegiatan		Kegiatan	1 Kegiatan	1 Kegiatan	0	0	0		dan Anak			1 Kegiatan	30,320,000		
2 08 03 2.03 02	Peningkatan Kapasitas Sumber Daya Lembaga Penyedia Layanan Penanganan bagi Perempuan Korban Kekerasan Kewenangan Kabupaten/Kota	Jumlah sumber Daya Manusia Lembaga Penyedia Layanan Penanganan bagi Perempuan Korban Kekerasan Kewenangan Kabupaten/Kota yang Mendapat Peningkatan Kapasitas				2 Orang	2 Orang	0	0	0		DAK NonFisik-Dana Pelayanan Perlindungan Perempuan dan Anak	g. Meningkatkan peran serta perempuan dan pengarusutamaan gender dalam pembangunan	Perempuan Kab. Katingan	2 Orang	30,320,000	Dinas Pemberdayaan Perempuan dan Perlindungan Anak, serta Pengendalian Penduduk dan Keluarga Berencana	
2 08 03 2.03 03	Penyediaan Kebutuhan Spesifik bagi Perempuan dalam Situasi Darurat dan Kondisi Khusus Kewenangan Kabupaten/Kota	Jumlah Perempuan dalam Situasi Darurat dan Kondisi Khusus Kewenangan Kabupaten/Kota yang Mendapatkan Pemenuhan Kebutuhan Spesifik Jumlah Perempuan dalam Situasi Darurat dan Kondisi Khusus Kewenangan Kabupaten yang Mendapatkan Pemenuhan Kebutuhan Fisik				0 Orang 1 Tahun	0 Orang 1 Tahun	0	0	0	Kab. Katingan, Semua Kecamatan, Semua Kelurahan	PENDAPATAN ASLI DAERAH (PAD)	Meningkatkan Sumber Daya Manusia Yang Berkualitas Dan Berdaya Saing	Perempuan Kab. Katingan	0 Orang 1 Tahun	0	Dinas Pemberdayaan Perempuan dan Perlindungan Anak, serta Pengendalian Penduduk dan Keluarga Berencana	
2 08 04	PROGRAM PENINGKATAN KUALITAS KELUARGA	Cakupan Program Peningkatan Kualitas Keluarga	Persen		Persen	100 Persen	100 Persen	80,000,000	110,000,000	106,626,750					100 Persen	88,000,000		
2 08 04 2.01	Peningkatan Kualitas Keluarga dalam Mewujudkan Kesetaraan Gender (KG) dan Hak Anak Tingkat Daerah Kabupaten/Kota	Pengembangan kegiatan masyarakat untuk peningkatan kkeluargaaualitas	Kegiatan		Kegiatan	1 Kegiatan	1 Kegiatan	80,000,000	110,000,000	106,626,750					1 Kegiatan	88,000,000		
2 08 04 2.01 03	Pengembangan Kegiatan Masyarakat untuk Peningkatan Kualitas Keluarga Kewenangan Kabupaten/Kota	Jumlah Dokumen Hasil Pengembangan Kegiatan Masyarakat untuk Peningkatan Kualitas Keluarga Kewenangan Kabupaten/Kota				0 Dokumen	0 Dokumen	80,000,000	110,000,000	106,626,750	Kab. Katingan, Semua Kecamatan, Semua Kelurahan	PENDAPATAN ASLI DAERAH (PAD) Dana Transfer Umum-Dana Alokasi Umum	Meningkatkan Sumber Daya Manusia Yang Berkualitas Dan Berdaya Saing	Masyarakat Kab. Katingan	0 Dokumen	88,000,000	Dinas Pemberdayaan Perempuan dan Perlindungan Anak, serta Pengendalian Penduduk dan Keluarga Berencana	

**Penetapan Perubahan Rencana Kerja Pemerintah Daerah (RKPD)
Kabupaten Katingan
Tahun 2023**

Kode	Urusan/ Bidang Urusan/ Program/ Kegiatan/ Sub Kegiatan	Indikator Program/ Kegiatan/ Sub Kegiatan	Target Akhir Periode RPJMD	Realisasi Capaian RKPD Tahun 2021	Prakiraan Capaian Target RKPD Tahun 2022	Capaian Kinerja dan Kerangka Pendanaan								Kelompok Sasaran	Prakiraan Maju Rencana Tahun 2024		Perangkat Daerah Penanggung Jawab		
						Target 2023		Pagu Indikatif			Lokasi	Sumber Dana	Prioritas		Target	Pagu Indikatif			
						Semula	Menjadi	RKPD 2023	APBD 2023	RKPD 2023 Perubahan			Nasional					Daerah	
2 08 05	PROGRAM PENGELOLAAN SISTEM DATA GENDER DAN ANAK	Cakupan Pengelolaan Sistem Data Gender dan Anak	Persen		Persen	100 Persen	100 Persen	106,928,800	106,928,800	106,928,800						100 Persen	117,621,680		
2 08 05 2.01	Pengumpulan, Pengolahan Analisis dan Penyajian Data Gender dan Anak Dalam Kelembagaan Data di Tingkat Daerah Kabupaten/Kota	Penyediaan Data Gender dan Anak	Kegiatan		Kegiatan	1 Kegiatan	1 Kegiatan	106,928,800	106,928,800	106,928,800						1 Kegiatan	117,621,680		
2 08 05 2.01 01	Penyediaan Data Gender dan Anak di Kewenangan Kabupaten/Kota	Jumlah Dokumen Data Gender dan Anak Kabupaten/Kota yang Tersedia Tersedianya Dokumen Data Gender dan Anak Kabupaten/Kota				0 Dokumen 5 Dokumen	0 Dokumen 5 Dokumen	106,928,800	106,928,800	106,928,800	Kab. Katingan, Semua Kecamatan, Semua Kelurahan	PENDAPATAN ASLI DAERAH (PAD) Dana Transfer Umum-Dana Alokasi Umum				Masyarakat Kab. Katingan	0 Dokumen 5 Dokumen	117,621,680	Dinas Pemberdayaan Perempuan dan Perlindungan Anak, serta Pengendalian Penduduk dan Keluarga Berencana
2 08 06	PROGRAM PEMENUHAN HAK ANAK (PHA)	Cakupan Program Pemenuhan Hak Anak (PHA)	Persen		Persen	100 Persen	100 Persen	300,000,000	300,000,000	300,000,000						100 Persen	362,693,500		
2 08 06 2.02	Penguatan dan Pengembangan Lembaga Penyedia Layanan Peningkatan Kualitas Hidup Anak Kewenangan Kabupaten/Kota	Penyediaan Layanan Peningkatan Kualitas Hidup Anak	Kegiatan		Kegiatan	3 Kegiatan	3 Kegiatan	300,000,000	300,000,000	300,000,000						3 Kegiatan	362,693,500		
2 08 06 2.02 01	Penyediaan Layanan Peningkatan Kualitas Hidup Anak Kewenangan Kabupaten/Kota	Jumlah Anak yang Mendapatkan Layanan Peningkatan Kualitas Hidup Anak Kewenangan Kabupaten/Kota				0 Orang	0 Orang	138,697,000	138,697,000	138,697,000	Kab. Katingan, Semua Kecamatan, Semua Kelurahan	PENDAPATAN ASLI DAERAH (PAD) Dana Transfer Umum-Dana Alokasi Umum	Meningkatkan Sumber Daya Manusia Yang Berkualitas Dan Berdaya Saing			Kabupaten Layak Anak	0 Orang	177,194,500	Dinas Pemberdayaan Perempuan dan Perlindungan Anak, serta Pengendalian Penduduk dan Keluarga Berencana
2 08 06 2.02 02	Koordinasi dan Sinkronisasi Pelaksanaan Pendampingan Peningkatan Kualitas Hidup Anak Tingkat Daerah Kabupaten/Kota	Jumlah Dokumen Hasil Koordinasi dan Sinkronisasi Pelaksanaan Peningkatan Kualitas Hidup Anak Kewenangan Kabupaten/Kota				0 Dokumen	0 Dokumen	84,975,000	84,975,000	84,975,000	Kab. Katingan, Semua Kecamatan, Semua Kelurahan	PENDAPATAN ASLI DAERAH (PAD) Dana Transfer Umum-Dana Alokasi Umum	Meningkatkan Sumber Daya Manusia Yang Berkualitas Dan Berdaya Saing	e. Memacu perkembangan desa dan pemberdayaan masyarakatnya		Kabupaten Layak Anak	0 Dokumen	97,722,000	Dinas Pemberdayaan Perempuan dan Perlindungan Anak, serta Pengendalian Penduduk dan Keluarga Berencana
2 08 06 2.02 04	Penguatan Jejaring antar Lembaga Penyedia Layanan Peningkatan Kualitas Hidup	Jumlah Dokumen Hasil Penguatan Jejaring Antar Lembaga Penyedia Layanan Peningkatan Kualitas				0 Dokumen	0 Dokumen	76,328,000	76,328,000	76,328,000	Kab. Katingan, Semua Kecamatan, Semua	PENDAPATAN ASLI DAERAH (PAD)	Meningkatkan Sumber Daya Manusia Yang Berkualitas Dan Berdaya Saing	e. Memacu perkembangan desa dan pemberdayaan masyarakatnya		Kabupaten Layak Anak	0 Dokumen	87,777,000	Dinas Pemberdayaan Perempuan dan Perlindungan Anak, serta

**Penetapan Perubahan Rencana Kerja Pemerintah Daerah (RKPD)
Kabupaten Katingan
Tahun 2023**

Kode	Urusan/ Bidang Urusan/ Program/ Kegiatan/ Sub Kegiatan	Indikator Program/ Kegiatan/ Sub Kegiatan	Target Akhir Periode RPJMD	Realisasi Capaian RKPD Tahun 2021	Prakiraan Capaian Target RKPD Tahun 2022	Capaian Kinerja dan Kerangka Pendanaan								Kelompok Sasaran	Prakiraan Maju Rencana Tahun 2024		Perangkat Daerah Penanggung Jawab	
						Target 2023		Pagu Indikatif			Lokasi	Sumber Dana	Prioritas		Target	Pagu Indikatif		
						Semula	Menjadi	RKPD 2023	APBD 2023	RKPD 2023 Perubahan			Nasional					Daerah
	Anak Tingkat Daerah Kabupaten/Kota	Hidup Anak Kewenangan Kabupaten/Kota									Kelurahan	Dana Transfer Umum-Dana Alokasi Umum					Pengendalian Penduduk dan Keluarga Berencana	
2 08 07	PROGRAM PERLINDUNGAN KHUSUS ANAK	Cakupan Program Perlindungan Khusus Anak	Persen		Persen	100 Persen	100 Persen	503,646,837	550,646,837	512,356,837					100 Persen	76,806,749		
2 08 07 2.01	Pencegahan Kekerasan Terhadap Anak yang Melibatkan para Pihak Lingkup Daerah Kabupaten/Kota	Pencegahan Kekerasan terhadap Anak	Kegiatan		Kegiatan	1 Kegiatan	1 Kegiatan	112,950,000	109,700,000	109,700,000					1 Kegiatan	129		
2 08 07 2.01 02	Koordinasi dan Sinkronisasi Pencegahan Kekerasan Terhadap Anak Kewenangan Kabupaten/Kota	Jumlah Dokumen Hasil Koordinasi dan Sinkronisasi Pencegahan Kekerasan Terhadap Anak Kewenangan Kabupaten/Kota				0 Dokumen	0 Dokumen	112,950,000	109,700,000	109,700,000	Kab. Katingan, Semua Kecamatan, Semua Kelurahan	Dana Transfer Umum-Dana Alokasi Umum DAK NonFisik- Dana Pelayanan Perlindungan Perempuan dan Anak	Meningkatkan Sumber Daya Manusia Yang Berkualitas Dan Berdaya Saing	a. Meningkatkan penerapan reformasi birokrasi	Anak yang mengalami kekerasan	0 Dokumen	129	Dinas Pemberdayaan Perempuan dan Perlindungan Anak, serta Pengendalian Penduduk dan Keluarga Berencana
2 08 07 2.02	Penyediaan Layanan bagi Anak yang Memerlukan Perlindungan Khusus yang Memerlukan Koordinasi Tingkat Daerah Kabupaten/Kota	Penyediaan Layanan bagi anak yang memerlukan perlindungan khusus	Kegiatan		Kegiatan	1 Kegiatan	1 Kegiatan	313,890,837	366,350,837	328,060,837					1 Kegiatan	620		
2 08 07 2.02 01	Penyediaan Layanan Pengaduan Masyarakat bagi Anak yang Memerlukan Perlindungan Khusus Tingkat Daerah Kabupaten/Kota	Jumlah Anak yang Memerlukan Perlindungan Khusus Mendapatkan Layanan Pengaduan Kewenangan Kabupaten/Kota presentase pemenuhan				0 Orang 27 Orang	0 Orang 27 Orang	313,890,837	366,350,837	36,830,000	Kab. Katingan, Semua Kecamatan, Semua Kelurahan	Dana Transfer Umum- Dana Alokasi Umum Dana Transfer Khusus- Dana Alokasi Khusus Non Fisik			Anak yang memerlukan Perlindungan khusus	0 Orang 27 Orang	314	Dinas Pemberdayaan Perempuan dan Perlindungan Anak, serta Pengendalian Penduduk dan Keluarga Berencana
2 08 07 2.02 02	Koordinasi dan Sinkronisasi Pelaksanaan Pendampingan Anak yang Memerlukan Perlindungan Khusus Kewenangan	Jumlah Layanan Tindak Lanjut Pengaduan yang Memerlukan Koordinasi dan Sinkronisasi bagi Anak yang Memerlukan Perlindungan Khusus Kewenangan				0 Layanan	0 Layanan	0	0	291,230,837	Kab. Katingan, Semua Kecamatan, Semua Kelurahan	PENDAPATAN ASLI DAERAH (PAD) DAK NonFisik- Dana Pelayanan Perlindungan			Anak yang memerlukan Perlindungan khusus	0 Layanan	306	Dinas Pemberdayaan Perempuan dan Perlindungan Anak, serta Pengendalian Penduduk dan Keluarga Berencana

**Penetapan Perubahan Rencana Kerja Pemerintah Daerah (RKPD)
Kabupaten Katingan
Tahun 2023**

Kode	Urusan/ Bidang Urusan/ Program/ Kegiatan/ Sub Kegiatan	Indikator Program/ Kegiatan/ Sub Kegiatan	Target Akhir Periode RPJMD	Realisasi Capaian RKPD Tahun 2021	Prakiraan Capaian Target RKPD Tahun 2022	Capaian Kinerja dan Kerangka Pendanaan								Kelompok Sasaran	Prakiraan Maju Rencana Tahun 2024		Perangkat Daerah Penanggung Jawab	
						Target 2023		Pagu Indikatif			Lokasi	Sumber Dana	Prioritas		Target	Pagu Indikatif		
						Semula	Menjadi	RKPD 2023	APBD 2023	RKPD 2023 Perubahan			Nasional					Daerah
	Kabupaten/Kota	Kabupaten/Kota										Perempuan dan Anak						
2 08 07 2.03	Penguatan dan Pengembangan Lembaga Penyedia Layanan bagi Anak yang Memerlukan Perlindungan Khusus Tingkat Daerah Kabupaten/Kota	Pengembangan lembaga penyedia layanan bagi anak yang memerlukan perlindungan khusus	Kegiatan		Kegiatan	1 Kegiatan	1 Kegiatan	76,806,000	74,596,000	74,596,000					1 Kegiatan	76,806,000		
2 08 07 2.03 02	Koordinasi dan Sinkronisasi Peningkatan Kapasitas Sumber Daya Lembaga Penyedia Layanan Anak yang Memerlukan Perlindungan Khusus Tingkat Daerah Kabupaten/Kota	Jumlah Dokumen Hasil Koordinasi dan Sinkronisasi Peningkatan Kapasitas Sumber Daya Lembaga Penyedia Layanan Anak yang Memerlukan Perlindungan Khusus Kewenangan Kabupaten/Kota				0 Dokumen	0 Dokumen	76,806,000	74,596,000	74,596,000	Kab. Katingan, Semua Kecamatan, Semua Kelurahan	Dana Transfer Khusus - Dana Alokasi Khusus Non Fisik	a. Meningkatkan penerapan reformasi birokrasi	Anak yang memerlukan perlindungan khusus	0 Dokumen	76,806,000	Dinas Pemberdayaan Perempuan dan Perlindungan Anak, serta Pengendalian Penduduk dan Keluarga Berencana	
2 14	URUSAN PEMERINTAHAN BIDANG PENGENDALIAN PENDUDUK DAN KELUARGA BERENCANA							5,719,820,000	5,018,553,000	4,975,553,000						6,358,677,875		
2 14 02	PROGRAM PENGENDALIAN PENDUDUK	Cakupan Program Pengendalian Penduduk	Persen		Persen	100 Persen	100 Persen	66,180,000	474,800,000	393,587,150						100 Persen	76,107,000	
2 14 02 2.02	Pemetaan Perkiraan Pengendalian Penduduk Cakupan Daerah Kabupaten/Kota	Pengolahan dan Pelaporan Data Pengendalian Lapangan dan Pelayanan KB Penyediaan data dan Informasi Keluarga	Kegiatan Kegiatan		Kegiatan Kegiatan	1 Kegiatan 1 Kegiatan	1 Kegiatan 1 Kegiatan	66,180,000	474,800,000	393,587,150						1 Kegiatan 1 Kegiatan	76,107,000	
2 14 02 2.02 09	Pembinaan dan Pengawasan Penyelenggaraan Sistem Informasi Keluarga	Jumlah Laporan Pembinaan dan Pengawasan Penyelenggaraan Sistem Informasi Keluarga				1 Laporan	1 Laporan	0	207,800,000	145,187,150		PENDAPATAN ASLI DAERAH (PAD) Dana Transfer Umum-Dana Alokasi Umum Dana Transfer Khusus-Dana Alokasi Khusus Non Fisik	a. Meningkatkan penerapan reformasi birokrasi	Masyarakat	1 Laporan	0	Dinas Pemberdayaan Perempuan dan Perlindungan Anak, serta Pengendalian Penduduk dan Keluarga Berencana	
2 14 02 2.02 11	Penyediaan Data dan Informasi Keluarga	Jumlah Data dan Informasi Keluarga yang Tersedianya				0 Dokumen	0 Dokumen	3,780,000	60,000,000	60,000,000	Kab. Katingan, Semua Kecamatan, Semua Kelurahan	PENDAPATAN ASLI DAERAH (PAD) Dana Transfer Umum-Dana Alokasi Umum		Masyarakat	0 Dokumen	4,347,000	Dinas Pemberdayaan Perempuan dan Perlindungan Anak, serta Pengendalian Penduduk dan Keluarga Berencana	

**Penetapan Perubahan Rencana Kerja Pemerintah Daerah (RKPD)
Kabupaten Katingan
Tahun 2023**

Kode	Urusan/ Bidang Urusan/ Program/ Kegiatan/ Sub Kegiatan	Indikator Program/ Kegiatan/ Sub Kegiatan	Target Akhir Periode RPJMD	Realisasi Capaian RKPD Tahun 2021	Prakiraan Capaian Target RKPD Tahun 2022	Capaian Kinerja dan Kerangka Pendanaan								Kelompok Sasaran	Prakiraan Maju Rencana Tahun 2024		Perangkat Daerah Penanggung Jawab	
						Target 2023		Pagu Indikatif			Lokasi	Sumber Dana	Prioritas		Target	Pagu Indikatif		
						Semula	Menjadi	RKPD 2023	APBD 2023	RKPD 2023 Perubahan			Nasional					Daerah
2 14 02 2.02 12	Pencatatan dan Pengumpulan Data Keluarga	Jumlah Laporan Pencatatan dan Pengumpulan Data Keluarga				1 Laporan	1 Laporan	0	22,800,000	20,400,000		DAK Non Fisik-BOKB-KB Dana Transfer Umum-Dana Alokasi Umum Dana Transfer Khusus-Dana Alokasi Khusus Non Fisik DAK Non Fisik-BOKB-KB		a. Meningkatkan penerapan reformasi birokrasi	Masyarakat	1 Laporan	0	Dinas Pemberdayaan Perempuan dan Perlindungan Anak, serta Pengendalian Penduduk dan Keluarga Berencana
2 14 02 2.02 13	Pengolahan dan Pelaporan Data Pengendalian Lapangan dan Pelayanan KB	Jumlah Dokumen Pengolahan dan Pelaporan Data Pengendalian Lapangan dan Pelayanan KB				0 Dokumen	0 Dokumen	62,400,000	184,200,000	168,000,000	Kab. Katingan, Semua Kecamatan, Semua Kelurahan	Dana Transfer Umum-Dana Alokasi Umum DAK Non Fisik-BOKB-KB			Masyarakat	0 Dokumen	71,760,000	Dinas Pemberdayaan Perempuan dan Perlindungan Anak, serta Pengendalian Penduduk dan Keluarga Berencana
2 14 03	PROGRAM PEMBINAAN KELUARGA BERENCANA (KB)	Cakupan Pembinaan Keluarga Berencana (KB)	Persen		Persen	100 Persen	100 Persen	3,983,480,000	2,409,453,000	2,447,665,850						100 Persen	4,395,886,875	
2 14 03 2.01	Pelaksanaan Advokasi, Komunikasi, Informasi dan Edukasi (KIE) Pengendalian Penduduk dan KB Sesuai Kearifan Budaya Lokal	Pelaksanaan Advokasi Komunikasi Informasi dan Edukasi (KIE) Pengendalian Penduduk dan KB sesuai kearifan budaya lokal	Kegiatan		Kegiatan	6 Kegiatan	6 Kegiatan	929,215,000	1,129,950,000	1,111,562,850						6 Kegiatan	1,029,132,250	
2 14 03 2.01 01	Advokasi Program KKBPK kepada Stakeholders dan Mitra Kerja	Jumlah Organisasi yang Mendapatkan Advokasi Program Bangsa Kencana (Pembangunan Keluarga, Kependudukan, dan Keluarga Berencana) kepada Stakeholders dan Mitra Kerja				0 Organisasi	0 Organisasi	4,375,000	80,000,000	80,000,000	Kab. Katingan, Semua Kecamatan, Semua Kelurahan	Dana Transfer Umum-Dana Alokasi Umum DAK Non Fisik-BOKB-KB			Penyuluh dan sarana penyuluh KB	0 Organisasi	5,031,250	Dinas Pemberdayaan Perempuan dan Perlindungan Anak, serta Pengendalian Penduduk dan Keluarga Berencana
2 14 03 2.01 02	Komunikasi, Informasi dan Edukasi (KIE) Program KKBPK Sesuai Kearifan Budaya Lokal	Jumlah Dokumen Komunikasi, Informasi dan Edukasi (KIE) Program Bangsa Kencana (Pembangunan				0 Dokumen	0 Dokumen	25,000,000	25,000,000	6,612,850	Kab. Katingan, Semua Kecamatan, Semua Kelurahan	Dana Transfer Umum-Dana Alokasi Umum			Penyuluh dan sarana penyuluh KB	0 Dokumen	28,750,000	Dinas Pemberdayaan Perempuan dan Perlindungan Anak, serta Pengendalian

**Penetapan Perubahan Rencana Kerja Pemerintah Daerah (RKPD)
Kabupaten Katingan
Tahun 2023**

Kode	Urusan/ Bidang Urusan/ Program/ Kegiatan/ Sub Kegiatan	Indikator Program/ Kegiatan/ Sub Kegiatan	Target Akhir Periode RPJMD	Realisasi Capaian RKPD Tahun 2021	Prakiraan Capaian Target RKPD Tahun 2022	Capaian Kinerja dan Kerangka Pendanaan								Kelompok Sasaran	Prakiraan Maju Rencana Tahun 2024		Perangkat Daerah Penanggung Jawab	
						Target 2023		Pagu Indikatif			Lokasi	Sumber Dana	Prioritas		Target	Pagu Indikatif		
						Semula	Menjadi	RKPD 2023	APBD 2023	RKPD 2023 Perubahan			Nasional					Daerah
		Keluarga, Kependudukan, dan Keluarga Berencana) Sesuai Kearifan Budaya Lokal										DAK Non Fisik- BOKKB- BOKB					Penduduk dan Keluarga Berencana	
2 14 03 2.01 04	Promosi dan KIE Program KKBPK Melalui Media Massa Cetak dan Elektronik serta Media Luar Ruang	Jumlah Dokumen Promosi dan KIE Program Bangga Kencana (Pembangunan Keluarga, Kependudukan, dan Keluarga Berencana) Melalui Media Massa Cetak dan Elektronik serta Media Luar Ruang				0 Dokumen	0 Dokumen	70,540,000	150,000,000	150,000,000	Kab. Katingan, Semua Kecamatan, Semua Kelurahan	DAK Non Fisik- BOKKB- BOKB			Penyuluh dan sarana penyuluh KB	0 Dokumen	81,121,000	Dinas Pemberdayaan Perempuan dan Perlindungan Anak, serta Pengendalian Penduduk dan Keluarga Berencana
2 14 03 2.01 06	Pelaksanaan Mekanisme Operasional Program KKBPK Melalui Rapat Koordinasi Kecamatan (Rakorcam), Rapat Koordinasi Desa (Rakordes), dan Mini Lokakarya (Minilok)	Jumlah Laporan Mekanisme Operasional Program Bangga Kencana (Pembangunan Keluarga, Kependudukan, dan Keluarga Berencana) Melalui Rapat Koordinasi Kecamatan (Rakorcam), Rapat Koordinasi Desa (Rakordes), dan Mini Lokakarya (Minilok)				0 Laporan	0 Laporan	202,800,000	169,000,000	169,000,000	Kab. Katingan, Semua Kecamatan, Semua Kelurahan	Dana Transfer Umum- Dana Alokasi Umum DAK Non Fisik- BOKKB- BOKB			Penyuluh dan sarana penyuluh KB	0 Laporan	223,080,000	Dinas Pemberdayaan Perempuan dan Perlindungan Anak, serta Pengendalian Penduduk dan Keluarga Berencana
2 14 03 2.01 07	Pengelolaan Operasional dan Sarana di Balai Penyuluhan KKBPK	Jumlah Laporan Hasil Pengelolaan Operasional dan Sarana di Balai Penyuluhan Bangga Kencana (Pembangunan Keluarga, Kependudukan, dan Keluarga Berencana)				0 Laporan	0 Laporan	586,500,000	625,950,000	625,950,000	Kab. Katingan, Semua Kecamatan, Semua Kelurahan	DAK Non Fisik- BOKKB- BOKB			Penyuluh dan sarana penyuluh KB	0 Laporan	645,150,000	Dinas Pemberdayaan Perempuan dan Perlindungan Anak, serta Pengendalian Penduduk dan Keluarga Berencana
2 14 03 2.01 08	Pengendalian Program KKBPK	Jumlah Laporan Hasil Pengendalian Program KKBPK				0 Laporan	0 Laporan	40,000,000	80,000,000	80,000,000	Kab. Katingan, Semua Kecamatan, Semua Kelurahan	DAK Non Fisik- BOKKB- BOKB			Penyuluh dan sarana penyuluh KB	0 Laporan	46,000,000	Dinas Pemberdayaan Perempuan dan Perlindungan Anak, serta Pengendalian Penduduk dan Keluarga Berencana
2 14 03 2.02	Pendayagunaan Tenaga Penyuluh KB/Petugas Lapangan KB (PKB/PLKB)	Pendayagunaan tenaga penyuluh KB	Kegiatan		Kegiatan	1 Kegiatan	1 Kegiatan	775,200,000	562,000,000	562,000,000						1 Kegiatan	852,720,000	

**Penetapan Perubahan Rencana Kerja Pemerintah Daerah (RKPD)
Kabupaten Katingan
Tahun 2023**

Kode	Urusan/ Bidang Urusan/ Program/ Kegiatan/ Sub Kegiatan	Indikator Program/ Kegiatan/ Sub Kegiatan	Target Akhir Periode RPJMD	Realisasi Capaian RKPD Tahun 2021	Prakiraan Capaian Target RKPD Tahun 2022	Capaian Kinerja dan Kerangka Pendanaan								Kelompok Sasaran	Prakiraan Maju Rencana Tahun 2024		Perangkat Daerah Penanggung Jawab	
						Target 2023		Pagu Indikatif			Lokasi	Sumber Dana	Prioritas		Target	Pagu Indikatif		
						Semula	Menjadi	RKPD 2023	APBD 2023	RKPD 2023 Perubahan			Nasional					Daerah
2 14 03 2.02 01	Pembinaan IMP dan Program KKBP di Lini Lapangan oleh PKB/PLKB	Jumlah Organisasi yang Mengikuti Pembinaan IMP dan Program Bangga Kencana (Pembangunan Keluarga, Kependudukan, dan Keluarga Berencana) di Lini Lapangan oleh PKB/PLKB				1 Organisasi	1 Organisasi	0	240,000,000	240,000,000		Dana Transfer Khusus-Dana Alokasi Khusus Non Fisik		a. Meningkatkan penerapan reformasi birokrasi	Tenaga Penyuluh KB	1 Organisasi	0	Dinas Pemberdayaan Perempuan dan Perlindungan Anak, serta Pengendalian Penduduk dan Keluarga Berencana
2 14 03 2.02 04	Penggerakan Kader Institusi Masyarakat Pedesaan (IMP)	Jumlah Kader yang Mengikuti Penggerakan Kader Institusi Masyarakat Pedesaan (IMP)				322 Orang	322 Orang	775,200,000	322,000,000	322,000,000	Kab. Katingan, Semua Kecamatan, Semua Kelurahan	DAK Non Fisik-BOKB-KB	Meningkatkan Sumber Daya Manusia Yang Berkualitas Dan Berdaya Saing		Tenaga Penyuluh KB	322 Orang	852,720,000	Dinas Pemberdayaan Perempuan dan Perlindungan Anak, serta Pengendalian Penduduk dan Keluarga Berencana
2 14 03 2.03	Pengendalian dan Pendistribusian Kebutuhan Alat dan Obat Kontrasepsi serta Pelaksanaan Pelayanan KB di Daerah Kabupaten/Kota	Jumlah Laporan Dukungan Operasional Pelayanan KB	Tahun		Tahun	1 Tahun	1 Tahun	1,815,746,400	371,003,000	346,603,000						1 Tahun	2,004,384,165	
2 14 03 2.03 01	Pengendalian Pendistribusian Alat dan Obat Kontrasepsi dan Sarana Penunjang Pelayanan KB ke Fasilitas Kesehatan Termasuk Jaringan dan Jejaringnya	Jumlah Laporan Pengendalian Pendistribusian Alat dan Obat Kontrasepsi dan Sarana Penunjang Pelayanan KB ke Fasilitas Kesehatan Termasuk Jaringan dan Jejaringnya				1 Tahun	1 Tahun	7,682,600	16,200,000	16,200,000	Kab. Katingan, Semua Kecamatan, Semua Kelurahan	DAK Non Fisik-BOKB-BOKB DAK Non Fisik-BOKB-KB			Masyarakat dan Sarana Layanan KB	1 Tahun	71,720,800	Dinas Pemberdayaan Perempuan dan Perlindungan Anak, serta Pengendalian Penduduk dan Keluarga Berencana
2 14 03 2.03 03	Peningkatan Kesertaan Penggunaan Metode Kontrasepsi Jangka Panjang (MKJP)	Jumlah Orang yang Mengikuti Kesertaan Penggunaan Metode Kontrasepsi Jangka Panjang (MKJP)				0 Orang	0 Orang	71,720,800	107,103,000	107,103,000	Kab. Katingan, Semua Kecamatan, Semua Kelurahan	DAK Non Fisik-BOKB-BOKB			Masyarakat dan Sarana Layanan KB	0 Orang	71,720,800	Dinas Pemberdayaan Perempuan dan Perlindungan Anak, serta Pengendalian Penduduk dan Keluarga Berencana
2 14 03 2.03 06	Penyediaan Sarana Penunjang Pelayanan KB	Jumlah Unit Sarana Penunjang Pelayanan KB				1 Tahun	1 Tahun	1,512,843,000	0	0	Kab. Katingan, Semua Kecamatan, Semua Kelurahan	PENDAPATAN ASLI DAERAH (PAD) DAK Fisik-Bidang Kesehatan dan KB-Penugasan-Penurunan Stunting (KB)	f. Meningkatkan layanan pendidikan dan kesehatan yang berkualitas dan terjangkau	Masyarakat dan Sarana Layanan KB	1 Tahun	1,637,442,565	Dinas Pemberdayaan Perempuan dan Perlindungan Anak, serta Pengendalian Penduduk dan Keluarga Berencana	

**Penetapan Perubahan Rencana Kerja Pemerintah Daerah (RKPD)
Kabupaten Katingan
Tahun 2023**

Kode	Urusan/ Bidang Urusan/ Program/ Kegiatan/ Sub Kegiatan	Indikator Program/ Kegiatan/ Sub Kegiatan	Target Akhir Periode RPJMD	Realisasi Capaian RKPD Tahun 2021	Prakiraan Capaian Target RKPD Tahun 2022	Capaian Kinerja dan Kerangka Pendanaan								Kelompok Sasaran	Prakiraan Maju Rencana Tahun 2024		Perangkat Daerah Penanggung Jawab	
						Target 2023		Pagu Indikatif			Lokasi	Sumber Dana	Prioritas		Target	Pagu Indikatif		
						Semula	Menjadi	RKPD 2023	APBD 2023	RKPD 2023 Perubahan			Nasional					Daerah
2 14 03 2.03 08	Pembinaan Pelayanan Keluarga Berencana dan Kesehatan Reproduksi di Fasilitas Kesehatan Termasuk Jaringan dan Jejaringnya	Jumlah Laporan Hasil Pembinaan Pelayanan Keluarga Berencana dan Kesehatan Reproduksi di Fasilitas Kesehatan Termasuk Jaringan dan Jejaringnya				0 Laporan	0 Laporan	8,500,000	32,700,000	12,300,000	Kab. Katingan, Semua Kecamatan, Semua Kelurahan	DAK Non Fisik-BOKB- KB Dana Transfer Umum- Dana Alokasi Umum DAK Non Fisik- BOKKB- BOKB			Masyarakat dan Sarana Layanan KB	0 Laporan	8,500,000	Dinas Pemberdayaan Perempuan dan Perlindungan Anak, serta Pengendalian Penduduk dan Keluarga Berencana
2 14 03 2.03 11	Dukungan Operasional Pelayanan KB Bergerak	Jumlah Laporan Dukungan Operasional Pelayanan KB Bergerak				1 Tahun	1 Tahun	215,000,000	215,000,000	211,000,000	Kab. Katingan, Semua Kecamatan, Semua Kelurahan	PENDAPATAN ASLI DAERAH (PAD) Dana Transfer Umum-Dana Alokasi Umum DAK Non Fisik-BOKB- KB			Masyarakat dan Sarana Layanan KB	1 Tahun	215,000,000	Dinas Pemberdayaan Perempuan dan Perlindungan Anak, serta Pengendalian Penduduk dan Keluarga Berencana
2 14 03 2.04	Pemberdayaan dan Peningkatan Peran Serta Organisasi Kemasyarakatan Tingkat Daerah Kabupaten/Kota dalam Pelaksanaan Pelayanan dan Pembinaan Kesertaan Ber-KB	Pemberdayaan dan peningkatan peran serta organisasi kemasyarakatan	Tahun		Tahun	1 Tahun	1 Tahun	463,318,600	346,500,000	427,500,000						1 Tahun	509,650,460	
2 14 03 2.04 02	Integrasi Pembangunan Lintas Sektor di Kampung KB	Jumlah Dokumen Hasil Integrasi Pembangunan Lintas Sektor di Kampung KB				1 Dokumen	1 Dokumen	0	9,000,000	9,000,000		Dana Transfer Khusus- Dana Alokasi Khusus Non Fisik DAK Non Fisik-BOKB- KB	a. Meningkatkan penerapan reformasi birokrasi	Kecamatan, Desa	1 Dokumen	0		Dinas Pemberdayaan Perempuan dan Perlindungan Anak, serta Pengendalian Penduduk dan Keluarga Berencana
2 14 03 2.04 03	Pelaksanaan dan Pengelolaan Program KKBPK di Kampung KB	Jumlah Kampung KB yang Mengikuti Pelaksanaan dan Pengelolaan Program Bangga Kencana (Pembangunan Keluarga, Kependudukan, dan Keluarga Berencana) di Kampung KB				0 Kampung	0 Kampung	463,318,600	337,500,000	418,500,000	Kab. Katingan, Semua Kecamatan, Semua Kelurahan	DAK Non Fisik- BOKKB- BOKB	Meningkatkan Sumber Daya Manusia Yang Berkualitas Dan Berdaya Saing	Kecamatan, Desa	0 Kampung	509,650,460		Dinas Pemberdayaan Perempuan dan Perlindungan Anak, serta Pengendalian Penduduk dan Keluarga Berencana

**Penetapan Perubahan Rencana Kerja Pemerintah Daerah (RKPD)
Kabupaten Katingan
Tahun 2023**

Kode	Urusan/ Bidang Urusan/ Program/ Kegiatan/ Sub Kegiatan	Indikator Program/ Kegiatan/ Sub Kegiatan	Target Akhir Periode RPJMD	Realisasi Capaian RKPD Tahun 2021	Prakiraan Capaian Target RKPD Tahun 2022	Capaian Kinerja dan Kerangka Pendanaan								Kelompok Sasaran	Prakiraan Maju Rencana Tahun 2024		Perangkat Daerah Penanggung Jawab	
						Target 2023		Pagu Indikatif			Lokasi	Sumber Dana	Prioritas		Target	Pagu Indikatif		
						Semula	Menjadi	RKPD 2023	APBD 2023	RKPD 2023 Perubahan			Nasional					Daerah
2 14 04	PROGRAM PEMBERDAYAAN DAN PENINGKATAN KELUARGA SEJAHTERA (KS)	Cakupan Pemberdayaan dan Peningkatan Keluarga Sejahtera (KS)	Persen		Persen	100 Persen	100 Persen	1,670,160,000	2,134,300,000	2,134,300,000					100 Persen	1,886,684,000		
2 14 04 2.01	Pelaksanaan Pembangunan Keluarga Melalui Pembinaan Ketahanan dan Kesejahteraan Keluarga	Pelaksanaan Pembangunan Keluarga Melalui Pembinaan Ketahanan dan Kesejahteraan Keluarga (KS)	Kegiatan		Kegiatan	3 Kegiatan	3 Kegiatan	1,670,160,000	2,134,300,000	2,134,300,000					3 Kegiatan	1,886,684,000		
2 14 04 2.01 02	Pengadaan Sarana Kelompok Kegiatan Ketahanan dan Kesejahteraan Keluarga (BKB, BKR, BKL, PPPKS, PIK-R dan Pemberdayaan Ekonomi Keluarga/UPPKS)	Jumlah Unit Sarana Kelompok Kegiatan Ketahanan dan Kesejahteraan Keluarga (BKB, BKR, BKL, PPPKS, PIK-R dan Pemberdayaan Ekonomi Keluarga/UPPKS)				1 Unit	1 Unit	0	360,000,000	360,000,000		Dana Transfer Khusus- Dana Alokasi Khusus Non Fisik	a. Meningkatkan penerapan reformasi birokrasi	Masyarakat	1 Unit	0	Dinas Pemberdayaan Perempuan dan Perlindungan Anak, serta Pengendalian Penduduk dan Keluarga Berencana	
2 14 04 2.01 03	Orientasi dan Pelatihan Teknis Pengelola Ketahanan dan Kesejahteraan Keluarga (BKB, BKR, BKL, PPPKS, PIK-R dan Pemberdayaan Ekonomi Keluarga/UPPKS)	Jumlah Laporan Hasil Orientasi dan Pelatihan Teknis Pengelola Ketahanan dan Kesejahteraan Keluarga (BKB, BKR, BKL, PPPKS, PIK-R dan Pemberdayaan Ekonomi Keluarga/UPPKS)				0 Laporan	0 Laporan	80,000,000	680,000,000	680,000,000	Kab. Katingan, Semua Kecamatan, Semua Kelurahan	Dana Transfer Umum- Dana Alokasi Umum Sisa Lebih Perhitungan Anggaran Tahun Sebelumnya	Meningkatkan Sumber Daya Manusia Yang Berkualitas Dan Berdaya Saing	Masyarakat	0 Laporan	88,000,000	Dinas Pemberdayaan Perempuan dan Perlindungan Anak, serta Pengendalian Penduduk dan Keluarga Berencana	
2 14 04 2.01 05	Penyediaan Biaya Operasional bagi Pengelola dan Pelaksana (Kader) Ketahanan dan Kesejahteraan Keluarga (BKB, BKR, BKL, PPPKS, PIK-R dan Pemberdayaan Ekonomi Keluarga/UPPKS)	Jumlah Kader Pengelola dan Pelaksana (Kader) Ketahanan dan Kesejahteraan Keluarga (BKB, BKR, BKL, PPPKS, PIK-R dan Pemberdayaan Ekonomi Keluarga/UPPKS)				0 Orang	0 Orang	990,160,000	1,014,300,000	1,014,300,000	Kab. Katingan, Semua Kecamatan, Semua Kelurahan	DAK Non Fisik- BOKKB- BOKB	Meningkatkan Sumber Daya Manusia Yang Berkualitas Dan Berdaya Saing	Masyarakat	0 Orang	1,138,684,000	Dinas Pemberdayaan Perempuan dan Perlindungan Anak, serta Pengendalian Penduduk dan Keluarga Berencana	
2 14 04 2.01 07	Promosi dan Sosialisasi Kelompok Kegiatan Ketahanan dan Kesejahteraan Keluarga (BKB, BKR, BKL, PPPKS, PIK-R dan Pemberdayaan Ekonomi Keluarga/UPPKS)	Jumlah Laporan Hasil Promosi dan Sosialisasi Kelompok Kegiatan Ketahanan dan Kesejahteraan Keluarga (BKB, BKR, BKL, PPPKS, PIK-R dan Pemberdayaan Ekonomi Keluarga/UPPKS)				0 Laporan	0 Laporan	600,000,000	80,000,000	80,000,000	Kab. Katingan, Semua Kecamatan, Semua Kelurahan	Dana Transfer Umum- Dana Alokasi Umum Sisa Lebih Perhitungan Anggaran Tahun Sebelumnya	Meningkatkan Sumber Daya Manusia Yang Berkualitas Dan Berdaya Saing	Masyarakat	0 Laporan	660,000,000	Dinas Pemberdayaan Perempuan dan Perlindungan Anak, serta Pengendalian Penduduk dan Keluarga Berencana	

**Penetapan Perubahan Rencana Kerja Pemerintah Daerah (RKPD)
Kabupaten Katingan
Tahun 2023**

Kode	Urusan/ Bidang Urusan/ Program/ Kegiatan/ Sub Kegiatan	Indikator Program/ Kegiatan/ Sub Kegiatan	Target Akhir Periode RPJMD	Realisasi Capaian RKPD Tahun 2021	Prakiraan Capaian Target RKPD Tahun 2022	Capaian Kinerja dan Kerangka Pendanaan							Kelompok Sasaran	Prakiraan Maju Rencana Tahun 2024		Perangkat Daerah Penanggung Jawab		
						Target 2023		Pagu Indikatif			Lokasi	Sumber Dana		Prioritas			Target	Pagu Indikatif
						Semula	Menjadi	RKPD 2023	APBD 2023	RKPD 2023 Perubahan				Nasional	Daerah			
TOTAL								12,399,321,453	12,645,014,453	12,507,014,453					13,417,030,043			

**Penetapan Perubahan Rencana Kerja Pemerintah Daerah (RKPD)
Kabupaten Katingan
Tahun 2023**

Kode	Urusan/ Bidang Urusan/ Program/ Kegiatan/ Sub Kegiatan	Indikator Program/ Kegiatan/ Sub Kegiatan	Target Akhir Periode RPJMD	Realisasi Capaian RKPD Tahun 2021	Prakiraan Capaian Target RKPD Tahun 2022	Capaian Kinerja dan Kerangka Pendanaan						Kelompok Sasaran	Prakiraan Maju Rencana Tahun 2024		Perangkat Daerah Penanggung Jawab						
						Target 2023		Pagu Indikatif			Lokasi		Sumber Dana	Prioritas		Target	Pagu Indikatif				
						Semula	Menjadi	RKPD 2023	APBD 2023	RKPD 2023 Perubahan				Nasional				Daerah			
2						URUSAN PEMERINTAHAN WAJIB YANG TIDAK BERKAITAN DENGAN PELAYANAN DASAR															
2	09								1,034,970,185	934,697,398	934,697,398				1,333,545,710						
2	09	03							852,970,185	767,554,632	767,554,632				85 0	1,133,345,710					
2	09	03	2.01						102,970,185	102,894,106	102,894,106				2 laporan	116,924,710					
2	09	03	2.01	01				0 Laporan 1 buku	0 Laporan 1 buku	14,875,191	14,866,773	14,866,773		Dana Transfer Umum-Dana Alokasi Umum	Memperkuat Ketahanan Ekonomi Untuk Pertumbuhan Yang Berkualitas dan Berkeadilan	c. Menguatkan ekonomi lokal berbasis pertanian	0	0 Laporan 1 buku	16,362,710	Dinas Ketahanan Pangan dan Pertanian	
2	09	03	2.01	04				2 buku 1 Dokumen	2 buku 1 Dokumen	88,094,994	88,027,333	88,027,333		PENDAPATAN ASLI DAERAH (PAD)	Memperkuat Ketahanan Ekonomi Untuk Pertumbuhan Yang Berkualitas dan Berkeadilan	c. Menguatkan ekonomi lokal berbasis pertanian	0	2 buku 1 Dokumen	100,562,000	Dinas Ketahanan Pangan dan Pertanian	
2	09	03	2.02					15 ton	15 ton	250,000,000	250,000,000	250,000,000						15 ton	346,401,000		
2	09	03	2.02	03				23 Ton	23 Ton	250,000,000	250,000,000	250,000,000		Dana Transfer Umum-Dana Alokasi Umum				0	23 Ton	346,401,000	Dinas Ketahanan Pangan dan Pertanian
2	09	03	2.04					4 Kelompok 2 PAUD	4 Kelompok 2 PAUD	500,000,000	414,660,526	414,660,526							4 Kelompok 2 PAUD	670,020,000	
2	09	03	2.04	02				1 Laporan	1 Laporan	500,000,000	414,660,526	414,660,526		Dana Transfer Umum-Dana Alokasi		c. Menguatkan ekonomi lokal berbasis pertanian	0	1 Laporan	670,020,000	Dinas Ketahanan Pangan dan Pertanian	

**Penetapan Perubahan Rencana Kerja Pemerintah Daerah (RKPD)
Kabupaten Katingan
Tahun 2023**

Kode	Urusan/ Bidang Urusan/ Program/ Kegiatan/ Sub Kegiatan	Indikator Program/ Kegiatan/ Sub Kegiatan	Target Akhir Periode RPJMD	Realisasi Capaian RKPD Tahun 2021	Prakiraan Capaian Target RKPD Tahun 2022	Capaian Kinerja dan Kerangka Pendanaan								Kelompok Sasaran	Prakiraan Maju Rencana Tahun 2024		Perangkat Daerah Penanggung Jawab	
						Target 2023		Pagu Indikatif			Lokasi	Sumber Dana	Prioritas		Target	Pagu Indikatif		
						Semula	Menjadi	RKPD 2023	APBD 2023	RKPD 2023 Perubahan			Nasional					Daerah
		Berbasis Sumber Daya Lokal										Umum						
2 09 04	PROGRAM PENANGANAN KERAWANAN PANGAN	Persentase Ketersediaan informasi pasokan, harga dan akses pangan Tersedianya Data Daerah Rawan Pangan	% Dokumen		% Dokumen	100 % 1 Dokumen	100 % 1 Dokumen	104,000,000	92,470,766	92,470,766					100 % 1 Dokumen	114,400,000		
2 09 04 2.01	Penyusunan Peta Kerentanan dan Ketahanan Pangan Kecamatan	Persentase Ketersediaan Ketersediaan Peta kerentanan dan Ketahanan Pangan	%		%	100 %	100 %	17,000,000	5,493,512	5,493,512					100 %	18,700,000		
2 09 04 2.01 01	Penyusunan, Pemutakhiran dan Analisis Peta Ketahanan dan Kerentanan Pangan	Peta dan Analisis Ketahanan dan Kerentanan Pangan yang Dimutakhirkan				1 buku	1 buku	17,000,000	5,493,512	5,493,512		Dana Transfer Umum - Dana Alokasi Umum	Memperkuat Ketahanan Ekonomi Untuk Pertumbuhan Yang Berkualitas dan Berkeadilan	c. Menguatkan ekonomi lokal berbasis pertanian	0	1 buku	18,700,000	Dinas Ketahanan Pangan dan Pertanian
2 09 04 2.02	Penanganan Kerawanan Pangan Kewenangan Kabupaten/Kota	Tersedianya Data Kerawanan Pangan	Dokumen		Dokumen	1 Dokumen	1 Dokumen	87,000,000	86,977,254	86,977,254					1 Dokumen	95,700,000		
2 09 04 2.02 01	Koordinasi dan Sinkronisasi Penanganan Kerawanan Pangan Kabupaten/Kota	Jumlah Koordinasi dan Sinkronisasi Penanganan Kerawanan Pangan Kabupaten/Kota Laporan Analisis Sistem Kewaspadaan Pangan dan Gizi (SKPG)				1 Laporan 1 buku	1 Laporan 1 buku	87,000,000	86,977,254	86,977,254		Dana Transfer Umum - Dana Alokasi Umum		c. Menguatkan ekonomi lokal berbasis pertanian	0	1 Laporan 1 buku	95,700,000	Dinas Ketahanan Pangan dan Pertanian
2 09 05	PROGRAM PENGAWASAN KEAMANAN PANGAN	Persentase pengawasan dan pembinaan keamanan pangan	%		%	60 %	60 %	78,000,000	74,672,000	74,672,000					60 %	85,800,000		
2 09 05 2.01	Pelaksanaan Pengawasan Keamanan Pangan Segar Daerah Kabupaten/Kota	Tersedianya Data Uji Lab dan Sosialisasi	Dokumen		Dokumen	1 Dokumen	1 Dokumen	78,000,000	74,672,000	74,672,000					1 Dokumen	85,800,000		
2 09 05 2.01 05	Penyediaan Sarana dan Prasarana Pengujian Mutu dan Keamanan Pangan Segar Asal Tumbuhan Daerah Kabupaten/Kota	Jumlah Sarana dan Prasarana Pengujian Mutu dan Keamanan Pangan Segar Asal Tumbuhan Daerah Kabupaten/Kota				1 Dokumen	1 Dokumen	78,000,000	74,672,000	74,672,000		Dana Transfer Umum - Dana Alokasi Umum		c. Menguatkan ekonomi lokal berbasis pertanian	0	1 Dokumen	85,800,000	Dinas Ketahanan Pangan dan Pertanian
3	URUSAN PEMERINTAHAN PILIHAN																	
3 27	URUSAN PEMERINTAHAN BIDANG PERTANIAN							16,669,537,112	18,230,423,899	17,933,423,899						24,317,380,757		
3 27 01	PROGRAM PENUNJANG URUSAN PEMERINTAHAN	Nilai LAKIP	B		0	B	B	13,302,834,112	11,686,315,196	11,715,425,582					B	17,973,709,757		

**Penetapan Perubahan Rencana Kerja Pemerintah Daerah (RKPD)
Kabupaten Katingan
Tahun 2023**

Kode	Urusan/ Bidang Urusan/ Program/ Kegiatan/ Sub Kegiatan	Indikator Program/ Kegiatan/ Sub Kegiatan	Target Akhir Periode RPJMD	Realisasi Capaian RKPD Tahun 2021	Prakiraan Capaian Target RKPD Tahun 2022	Capaian Kinerja dan Kerangka Pendanaan								Kelompok Sasaran	Prakiraan Maju Rencana Tahun 2024		Perangkat Daerah Penanggung Jawab	
						Target 2023		Pagu Indikatif			Lokasi	Sumber Dana	Prioritas		Target	Pagu Indikatif		
						Semula	Menjadi	RKPD 2023	APBD 2023	RKPD 2023 Perubahan			Nasional					Daerah
	DAERAH KABUPATEN/KOT A																	
3 27 01 2.01	Perencanaan, Penggangan, dan Evaluasi Kinerja Perangkat Daerah	tersedianya Dokumen Perencanaan , Penggangan dan Evaluasi Kinerja Perangkat Daerah	Dokumen		Dokumen	6 Dokumen	6 Dokumen	151,390,000	415,748,977	435,551,931					6 Dokumen	260,029,000		
3 27 01 2.01 01	Penyusunan Dokumen Perencanaan Perangkat Daerah	Jumlah Dokumen Perencanaan Perangkat Daerah				4 Dokumen	4 Dokumen	37,390,000	33,930,508	33,930,508		Sisa Lebih Perhitungan Anggaran Tahun Sebelumnya	Memperkuat Ketahanan Ekonomi Untuk Pertumbuhan Yang Berkualitas dan Berkeadilan	c. Menguatkan ekonomi lokal berbasis pertanian	0	4 Dokumen	41,129,000	Dinas Ketahanan Pangan dan Pertanian
3 27 01 2.01 06	Koordinasi dan Penyusunan Laporan Capaian Kinerja dan Ikhtisar Realisasi Kinerja SKPD	Jumlah Laporan Capaian Kinerja dan Ikhtisar Realisasi Kinerja SKPD dan Laporan Hasil Koordinasi Penyusunan Laporan Capaian Kinerja dan Ikhtisar Realisasi Kinerja SKPD				2 Laporan	2 Laporan	50,000,000	331,440,469	331,421,423		Sisa Lebih Perhitungan Anggaran Tahun Sebelumnya	Memperkuat Ketahanan Ekonomi Untuk Pertumbuhan Yang Berkualitas dan Berkeadilan	c. Menguatkan ekonomi lokal berbasis pertanian	0	2 Laporan	82,500,000	Dinas Ketahanan Pangan dan Pertanian
3 27 01 2.01 07	Evaluasi Kinerja Perangkat Daerah	Jumlah Laporan Evaluasi Kinerja Perangkat Daerah				1 Laporan	1 Laporan	64,000,000	50,378,000	70,200,000		Sisa Lebih Perhitungan Anggaran Tahun Sebelumnya	Memperkuat Ketahanan Ekonomi Untuk Pertumbuhan Yang Berkualitas dan Berkeadilan	c. Menguatkan ekonomi lokal berbasis pertanian	0	1 Laporan	136,400,000	Dinas Ketahanan Pangan dan Pertanian
3 27 01 2.02	Administrasi Keuangan Perangkat Daerah	Tersedianya Dokumen Laporan Keuangan OPD	Dokumen		Dokumen	1 Dokumen	1 Dokumen	8,819,961,032	8,004,951,032	7,994,961,032					1 Dokumen	11,793,984,477		
3 27 01 2.02 01	Penyediaan Gaji dan Tunjangan ASN	Jumlah Orang yang Menerima Gaji dan Tunjangan ASN				67 Orang/bulan	67 Orang/bulan	8,794,961,032	7,994,961,032	7,994,961,032		Dana Transfer Umum- Dana Alokasi Umum	Meningkatkan Sumber Daya Manusia Yang Berkualitas Dan Berdaya Saing	c. Menguatkan ekonomi lokal berbasis pertanian	0	67 Orang/bulan	11,753,984,477	Dinas Ketahanan Pangan dan Pertanian
3 27 01 2.02 07	Koordinasi dan Penyusunan Laporan Keuangan Bulanan/ Triwulanan/ Semesteran SKPD	Jumlah Laporan Keuangan Bulanan/ Triwulanan/ Semesteran SKPD dan Laporan Koordinasi Penyusunan Laporan Keuangan Bulanan/Triwulanan /Semesteran SKPD				1 Laporan	1 Laporan	25,000,000	9,990,000	0		Sisa Lebih Perhitungan Anggaran Tahun Sebelumnya	Meningkatkan Sumber Daya Manusia Yang Berkualitas Dan Berdaya Saing	c. Menguatkan ekonomi lokal berbasis pertanian	0	1 Laporan	40,000,000	Dinas Ketahanan Pangan dan Pertanian
3 27 01 2.05	Administrasi Kepegawaian Perangkat Daerah	persentase aparatur yang memiliki kompetensi sesuai Bidangnya	orang		orang	10 orang	10 orang	224,000,000	183,031,900	152,381,900					10 orang	286,400,000		
3 27 01 2.05 02	Pengadaan Pakaian Dinas beserta Atribut	Jumlah Paket Pakaian Dinas beserta Atribut Kelengkapan				100 Paket	100 Paket	124,000,000	68,031,900	51,381,900		PENDAPATAN ASLI DAERAH (PAD)	Meningkatkan Sumber Daya Manusia Yang	c. Menguatkan ekonomi lokal berbasis	0	100 Paket	136,400,000	Dinas Ketahanan Pangan dan Pertanian

**Penetapan Perubahan Rencana Kerja Pemerintah Daerah (RKPD)
Kabupaten Katingan
Tahun 2023**

Kode	Urusan/ Bidang Urusan/ Program/ Kegiatan/ Sub Kegiatan	Indikator Program/ Kegiatan/ Sub Kegiatan	Target Akhir Periode RPJMD	Realisasi Capaian RKPD Tahun 2021	Prakiraan Capaian Target RKPD Tahun 2022	Capaian Kinerja dan Kerangka Pendanaan							Kelompok Sasaran	Prakiraan Maju Rencana Tahun 2024		Perangkat Daerah Penanggung Jawab		
						Target 2023		Pagu Indikatif			Lokasi	Sumber Dana		Prioritas			Target	Pagu Indikatif
						Semula	Menjadi	RKPD 2023	APBD 2023	RKPD 2023 Perubahan				Nasional	Daerah			
	Kelengkapannya											Berkualitas Dan Berdaya Saing	pertanian					
3 27 01 2.05 09	Pendidikan dan Pelatihan Pegawai Berdasarkan Tugas dan Fungsi	Jumlah Pegawai Berdasarkan Tugas dan Fungsi yang Mengikuti Pendidikan dan Pelatihan				20 Orang	20 Orang	100,000,000	115,000,000	101,000,000		PENDAPATAN ASLI DAERAH (PAD)	Meningkatkan Sumber Daya Manusia Yang Berkualitas Dan Berdaya Saing	c. Menguatkan ekonomi lokal berbasis pertanian	0	20 Orang	150,000,000	Dinas Ketahanan Pangan dan Pertanian
3 27 01 2.06	Administrasi Umum Perangkat Daerah	Terlaksananya administrasi Umum Perangkat Daerah	Tahun		Tahun	1 Tahun	1 Tahun	1,104,002,800	1,030,701,284	1,101,892,111					1 Tahun	1,486,819,000		
3 27 01 2.06 01	Penyediaan Komponen Instalasi Listrik/Penerangan Bangunan Kantor	Jumlah Paket Komponen Instalasi Listrik/Penerangan Bangunan Kantor yang Disediakan				1 Paket	1 Paket	15,700,000	15,450,340	15,450,340		PENDAPATAN ASLI DAERAH (PAD)	Memperkuat Ketahanan Ekonomi Untuk Pertumbuhan Yang Berkualitas dan Berkeadilan	c. Menguatkan ekonomi lokal berbasis pertanian	Aparatur Sipil Negara	1 Paket	17,270,000	Dinas Ketahanan Pangan dan Pertanian
3 27 01 2.06 02	Penyediaan Peralatan dan Perlengkapan Kantor	Jumlah Paket Peralatan dan Perlengkapan Kantor yang Disediakan				1 Paket	1 Paket	100,652,800	96,020,652	96,020,652		PENDAPATAN ASLI DAERAH (PAD)	Memperkuat Ketahanan Ekonomi Untuk Pertumbuhan Yang Berkualitas dan Berkeadilan	c. Menguatkan ekonomi lokal berbasis pertanian	Aparatur Sipil Negara	1 Paket	165,718,000	Dinas Ketahanan Pangan dan Pertanian
3 27 01 2.06 03	Penyediaan Peralatan Rumah Tangga	Jumlah Paket Peralatan Rumah Tangga yang Disediakan				1 Paket	1 Paket	23,800,000	23,002,207	44,521,869		PENDAPATAN ASLI DAERAH (PAD)	Memperkuat Ketahanan Ekonomi Untuk Pertumbuhan Yang Berkualitas dan Berkeadilan	c. Menguatkan ekonomi lokal berbasis pertanian	Aparatur Sipil Negara	1 Paket	26,180,000	Dinas Ketahanan Pangan dan Pertanian
3 27 01 2.06 04	Penyediaan Bahan Logistik Kantor	Jumlah Paket Bahan Logistik Kantor yang Disediakan				1 Paket	1 Paket	160,650,000	126,950,000	149,000,000		PENDAPATAN ASLI DAERAH (PAD)	Memperkuat Ketahanan Ekonomi Untuk Pertumbuhan Yang Berkualitas dan Berkeadilan	c. Menguatkan ekonomi lokal berbasis pertanian	Aparatur Sipil Negara	1 Paket	176,715,000	Dinas Ketahanan Pangan dan Pertanian
3 27 01 2.06 05	Penyediaan Barang Cetak dan Penggandaan	Jumlah Paket Barang Cetak dan Penggandaan yang Disediakan				1 Paket	1 Paket	88,000,000	86,698,085	82,109,747		PENDAPATAN ASLI DAERAH (PAD)	Memperkuat Ketahanan Ekonomi Untuk Pertumbuhan Yang Berkualitas dan Berkeadilan	c. Menguatkan ekonomi lokal berbasis pertanian	Aparatur Sipil Negara	1 Paket	98,000,000	Dinas Ketahanan Pangan dan Pertanian
3 27 01 2.06 06	Penyediaan Bahan Bacaan dan Peraturan Perundang-undangan	Jumlah Dokumen Bahan Bacaan dan Peraturan Perundang-undangan yang Disediakan				1 Dokumen	1 Dokumen	13,200,000	13,200,000	9,988,000		Dana Transfer Umum-Dana Alokasi Umum	Memperkuat Ketahanan Ekonomi Untuk Pertumbuhan Yang Berkualitas dan Berkeadilan	c. Menguatkan ekonomi lokal berbasis pertanian	Aparatur Sipil Negara	1 Dokumen	14,520,000	Dinas Ketahanan Pangan dan Pertanian
3 27 01 2.06 09	Penyelenggaraan Rapat Koordinasi dan Konsultasi SKPD	Jumlah Laporan Penyelenggaraan Rapat Koordinasi dan Konsultasi SKPD				300 Laporan	300 Laporan	647,000,000	658,380,000	699,301,503		Dana Transfer Umum-Dana Alokasi Umum	Memperkuat Ketahanan Ekonomi Untuk Pertumbuhan Yang Berkualitas dan Berkeadilan	c. Menguatkan ekonomi lokal berbasis pertanian	Aparatur Sipil Negara	300 Laporan	927,916,000	Dinas Ketahanan Pangan dan Pertanian
3 27 01 2.06 11	Dukungan Pelaksanaan Sistem Pemerintahan Berbasis Elektronik	Jumlah Dokumen Pelaksanaan Sistem Pemerintahan Berbasis Elektronik pada SKPD				1 Dokumen	1 Dokumen	55,000,000	11,000,000	5,500,000		Pendapatan Transfer Pemerintah Pusat	Memperkuat Ketahanan Ekonomi Untuk Pertumbuhan Yang Berkualitas	c. Menguatkan ekonomi lokal berbasis pertanian	Aparatur Sipil Negara	1 Dokumen	60,500,000	Dinas Ketahanan Pangan dan Pertanian

**Penetapan Perubahan Rencana Kerja Pemerintah Daerah (RKPD)
Kabupaten Katingan
Tahun 2023**

Kode	Urusan/ Bidang Urusan/ Program/ Kegiatan/ Sub Kegiatan	Indikator Program/ Kegiatan/ Sub Kegiatan	Target Akhir Periode RPJMD	Realisasi Capaian RKPD Tahun 2021	Prakiraan Capaian Target RKPD Tahun 2022	Capaian Kinerja dan Kerangka Pendanaan							Kelompok Sasaran	Prakiraan Maju Rencana Tahun 2024		Perangkat Daerah Penanggung Jawab		
						Target 2023		Pagu Indikatif			Lokasi	Sumber Dana		Prioritas			Target	Pagu Indikatif
						Semula	Menjadi	RKPD 2023	APBD 2023	RKPD 2023 Perubahan				Nasional	Daerah			
	pada SKPD																	
3 27 01 2.07	Pengadaan Barang Milik Daerah Penunjang Urusan Pemerintah Daerah	Cakupan Unit Kerja internal yang mendapatkan layanan	unit		unit	10 unit	10 unit	1,095,503,000	562,008,003	592,179,608					10 unit	2,009,000,000		
3 27 01 2.07 02	Pengadaan Kendaraan Dinas Operasional atau Lapangan	Jumlah Unit Kendaraan Dinas Operasional atau Lapangan yang Disediakan				1 Unit	1 Unit	500,000,000	0	0		Pendapatan Bagi Hasil Pajak	Memperkuat Ketahanan Ekonomi Untuk Pertumbuhan Yang Berkualitas dan Berkeadilan	c. Menguatkan ekonomi lokal berbasis pertanian	0	1 Unit	875,000,000	Dinas Ketahanan Pangan dan Pertanian
3 27 01 2.07 10	Pengadaan Sarana dan Prasarana Gedung Kantor atau Bangunan Lainnya	Jumlah Unit Sarana dan Prasarana Gedung Kantor atau Bangunan Lainnya yang Disediakan				1 Unit	1 Unit	395,000,000	434,981,600	434,981,600		Dana Transfer Umum- Dana Alokasi Umum	Memperkuat Ketahanan Ekonomi Untuk Pertumbuhan Yang Berkualitas dan Berkeadilan	c. Menguatkan ekonomi lokal berbasis pertanian	0	1 Unit	880,000,000	Dinas Ketahanan Pangan dan Pertanian
3 27 01 2.07 11	Pengadaan Sarana dan Prasarana Pendukung Gedung Kantor atau Bangunan Lainnya	Jumlah Unit Sarana dan Prasarana Pendukung Gedung Kantor atau Bangunan Lainnya yang Disediakan				10 Unit	10 Unit	200,503,000	127,026,403	157,198,008		Dana Transfer Umum- Dana Alokasi Umum	Memperkuat Ketahanan Ekonomi Untuk Pertumbuhan Yang Berkualitas dan Berkeadilan	c. Menguatkan ekonomi lokal berbasis pertanian	0	10 Unit	254,000,000	Dinas Ketahanan Pangan dan Pertanian
3 27 01 2.08	Penyediaan Jasa Penunjang Urusan Pemerintahan Daerah	Terlaksananya kegiatan Penyediaan Jasa Penunjang Urusan Pemerintah Daerah	Tahun		Tahun	1 Tahun	1 Tahun	1,381,318,000	1,145,977,000	1,076,158,000					1 Tahun	1,515,818,000		
3 27 01 2.08 02	Penyediaan Jasa Komunikasi, Sumber Daya Air dan Listrik	Jumlah Laporan Penyediaan Jasa Komunikasi, Sumber Daya Air dan Listrik yang Disediakan				1 Laporan	1 Laporan	300,000,000	225,000,000	153,381,000		Dana Transfer Umum- Dana Alokasi Umum		c. Menguatkan ekonomi lokal berbasis pertanian	Aparatur Sipil Negara dan Tenaga Harian Lepas (THL)	1 Laporan	434,500,000	Dinas Ketahanan Pangan dan Pertanian
3 27 01 2.08 04	Penyediaan Jasa Pelayanan Umum Kantor	Jumlah Laporan Penyediaan Jasa Pelayanan Umum Kantor yang Disediakan				1 Laporan	1 Laporan	1,081,318,000	920,977,000	922,777,000		Dana Transfer Umum- Dana Alokasi Umum			Aparatur Sipil Negara dan Tenaga Harian Lepas (THL)	1 Laporan	1,081,318,000	Dinas Ketahanan Pangan dan Pertanian
3 27 01 2.09	Pemeliharaan Barang Milik Daerah Penunjang Urusan Pemerintahan Daerah	Terlaksananya Pemeliharaan Barang Milik Daerah	Tahun		Tahun	1 Tahun	1 Tahun	526,659,280	343,897,000	362,301,000					1 Tahun	621,659,280		
3 27 01 2.09 02	Penyediaan Jasa Pemeliharaan, Biaya Pemeliharaan, Pajak dan Perizinan Kendaraan Dinas Operasional atau	Jumlah Kendaraan Dinas Operasional atau Lapangan yang Dipelihara dan dibayarkan Pajak dan Perizinannya				3 Unit	3 Unit	301,659,280	216,147,000	210,801,000		Pendapatan Bagi Hasil **)		c. Menguatkan ekonomi lokal berbasis pertanian	Aparatur Sipil Negara	3 Unit	301,659,280	Dinas Ketahanan Pangan dan Pertanian

**Penetapan Perubahan Rencana Kerja Pemerintah Daerah (RKPD)
Kabupaten Katingan
Tahun 2023**

Kode	Urusan/ Bidang Urusan/ Program/ Kegiatan/ Sub Kegiatan	Indikator Program/ Kegiatan/ Sub Kegiatan	Target Akhir Periode RPJMD	Realisasi Capaian RKPD Tahun 2021	Prakiraan Capaian Target RKPD Tahun 2022	Capaian Kinerja dan Kerangka Pendanaan							Kelompok Sasaran	Prakiraan Maju Rencana Tahun 2024		Perangkat Daerah Penanggung Jawab		
						Target 2023		Pagu Indikatif			Lokasi	Sumber Dana		Prioritas			Target	Pagu Indikatif
						Semula	Menjadi	RKPD 2023	APBD 2023	RKPD 2023 Perubahan				Nasional	Daerah			
	Lapangan																	
3 27 01 2.09 06	Pemeliharaan Peralatan dan Mesin Lainnya	Jumlah Peralatan dan Mesin Lainnya yang Dipelihara				10 Unit	10 Unit	45,000,000	45,000,000	68,750,000		Pendapatan Bagi Hasil **)	c. Menguatkan ekonomi lokal berbasis pertanian	Aparatur Sipil Negara	10 Unit	45,000,000	Dinas Ketahanan Pangan dan Pertanian	
3 27 01 2.09 09	Pemeliharaan/Rehabilitasi Gedung Kantor dan Bangunan Lainnya	Jumlah Gedung Kantor dan Bangunan Lainnya yang Dipelihara/Direhabilitasi				1 Unit	1 Unit	180,000,000	82,750,000	82,750,000		Pendapatan Bagi Hasil **)	c. Menguatkan ekonomi lokal berbasis pertanian	Aparatur Sipil Negara	1 Unit	275,000,000	Dinas Ketahanan Pangan dan Pertanian	
3 27 02	PROGRAM PENYEDIAAN DAN PENGEMBANGAN SARANA PERTANIAN							808,035,000	941,821,663	2,223,832,484						1,394,837,000		
3 27 02 2.01	Pengawasan Penggunaan Sarana Pertanian							0	0	1,324,869,000						0		
3 27 02 2.01 01	Pengawasan Penggunaan Sarana Pendukung Pertanian Sesuai dengan Komoditas, Teknologi dan Spesifik Lokasi	Jumlah Pengawasan Penggunaan Sarana Pendukung Pertanian Sesuai dengan Komoditas, Teknologi dan Spesifik Lokasi					2 Laporan	0	0	1,324,869,000		Dana Transfer Khusus-Dana Alokasi Khusus Fisik	c. Menguatkan ekonomi lokal berbasis pertanian		2 Laporan	0	Dinas Ketahanan Pangan dan Pertanian	
3 27 02 2.02	Pengelolaan Sumber Daya Genetik (SDG) Hewan, Tumbuhan, dan Mikro Organisme Kewenangan Kabupaten/Kota	Jumlah Populasi Ternak ketersediaan Bibit yang dapat dipenuhi Ketersediaan Bibit yang dapat dipenuhi Persentase bibit tanaman yang terdistribusi				ekor 95 Hektar 95 Hektar 78 hektar	ekor 95 Hektar 95 Hektar 78 hektar	808,035,000	941,821,663	898,963,484					435.779 ekor 95 Hektar 95 Hektar 78 hektar	1,394,837,000		
3 27 02 2.02 01	Penjaminan Kemurnian dan Kelestarian SDG Hewan/Tanaman	Jumlah benih yang di produksi Jumlah SDG Hewan/Tanaman yang Dilakukan Pelestarian dan Pemurnian Jumlah UPT yang dikelola				5 ton 0 VUB 2 UPT	5 ton 0 VUB 2 UPT	290,608,000	290,608,000	290,608,000		Dana Transfer Umum-Dana Alokasi Umum	Memperkuat Ketahanan Ekonomi Untuk Pertumbuhan Yang Berkualitas dan Berkeadilan	c. Menguatkan ekonomi lokal berbasis pertanian	0	5 ton 0 VUB 2 UPT	319,668,000	Dinas Ketahanan Pangan dan Pertanian
3 27 02 2.02 02	Peningkatan Kualitas SDG Hewan/Tanaman	Jumlah Pelaksanaan Peningkatan Kualitas SDG Hewan/Tanaman				1 Dokumen	1 Dokumen	277,427,000	298,643,163	121,642,984		Dana Transfer Umum-Dana Alokasi DAK Fisik-Bidang Pertanian-Pengembangan Sarana dan Prasarana Fisik Dasar Pembangunan Pertanian	Umum-Memperkuat Ketahanan Ekonomi Untuk Pertumbuhan Yang Berkualitas dan Berkeadilan	c. Menguatkan ekonomi lokal berbasis pertanian	0	1 Dokumen	888,169,000	Dinas Ketahanan Pangan dan Pertanian
3 27 02 2.02 03	Pemanfaatan SDG Hewan/Tanaman	persentase benih/bibit tanaman perkebunan yang terdistribusi				78 Hektar	78 Hektar	240,000,000	352,570,500	486,712,500		Dana Transfer Umum-Dana	Memperkuat Ketahanan Ekonomi Untuk Pertumbuhan	c. Menguatkan ekonomi lokal berbasis pertanian	0	78 Hektar	187,000,000	Dinas Ketahanan Pangan dan Pertanian

**Penetapan Perubahan Rencana Kerja Pemerintah Daerah (RKPD)
Kabupaten Katingan
Tahun 2023**

Kode	Urusan/ Bidang Urusan/ Program/ Kegiatan/ Sub Kegiatan	Indikator Program/ Kegiatan/ Sub Kegiatan	Target Akhir Periode RPJMD	Realisasi Capaian RKPD Tahun 2021	Prakiraan Capaian Target RKPD Tahun 2022	Capaian Kinerja dan Kerangka Pendanaan								Kelompok Sasaran	Prakiraan Maju Rencana Tahun 2024		Perangkat Daerah Penanggung Jawab	
						Target 2023		Pagu Indikatif			Lokasi	Sumber Dana	Prioritas		Target	Pagu Indikatif		
						Semula	Menjadi	RKPD 2023	APBD 2023	RKPD 2023 Perubahan			Nasional					Daerah
												Alokasi Umum	Yang Berkualitas dan Berkeadilan					
3 27 03	PROGRAM PENYEDIAAN DAN PENGEMBANGAN PRASARANA PERTANIAN							1,219,784,000	2,386,102,221	2,629,815,210					3,000,762,000			
3 27 03 2.01	Pengembangan Prasarana Pertanian							474,664,000	1,053,636,221	646,549,210					962,130,000			
3 27 03 2.01 01	Pengelolaan Lahan Pertanian Pangan Berkelanjutan/LP2 B, Kawasan Pertanian Pangan Berkelanjutan/KP2 B dan Lahan Cadangan Pertanian Pangan Berkelanjutan/LCP 2B	Lahan Pertanian Pangan Berkelanjutan/LP2B, Kawasan Pertanian Pangan Berkelanjutan/KP2B dan Lahan Cadangan Pertanian Pangan Berkelanjutan/LCP2B yang Dikelola				1 Dokumen	1 Dokumen	324,664,000	903,636,221	526,815,325		Dana Transfer Umum- Dana Alokasi Umum DAK Fisik-Bidang Pertanian-Pengawasan- Pembangunan/Renovasi Sarana dan Prasarana Fisik Dasar Pembangunan Pertanian	c. Memperkuat ekonomi lokal berbasis pertanian		1 Dokumen	797,130,000	Dinas Ketahanan Pangan dan Pertanian	
3 27 03 2.01 02	Penyusunan Peta Lahan Pertanian Pangan Berkelanjutan/LP2 B	Peta Lahan Pertanian Pangan Berkelanjutan/LP2B				1 Dokumen	1 Dokumen	150,000,000	150,000,000	119,733,885		Dana Transfer Umum- Dana Alokasi Umum	c. Memperkuat ekonomi lokal berbasis pertanian		1 Dokumen	165,000,000	Dinas Ketahanan Pangan dan Pertanian	
3 27 03 2.02	Pembangunan Prasarana Pertanian							325,120,000	370,780,000	965,580,000					1,510,632,000			
3 27 03 2.02 03	Pembangunan, Rehabilitasi dan Pemeliharaan Jalan Usaha Tani	Jalan Usaha Tani yang Dibangun, Direhabilitasi dan Dipelihara				1 Unit	1 Unit	125,120,000	369,980,000	351,980,000		Pendapatan Transfer Pemerintah Pusat	c. Memperkuat ekonomi lokal berbasis pertanian		1 Unit	830,632,000	Dinas Ketahanan Pangan dan Pertanian	
3 27 03 2.02 08	Pembangunan, Rehabilitasi dan Pemeliharaan Balai Penyuluh di Kecamatan serta Sarana Pendukungnya	Jumlah Balai Penyuluh di Kecamatan serta Sarana Pendukungnya yang Dibangun, Direhabilitasi dan Dipelihara				2 Unit	2 Unit	200,000,000	800,000	800,000		DAK Fisik-Bidang Pertanian-Pengawasan- Pembangunan/Renovasi Sarana dan Prasarana Fisik Dasar Pembangunan Pertanian	c. Memperkuat ekonomi lokal berbasis pertanian		2 Unit	680,000,000	Dinas Ketahanan Pangan dan Pertanian	
3 27 03 2.02 09	Pembangunan, Rehabilitasi dan Pemeliharaan Prasarana Pertanian Lainnya	Jumlah Prasarana Pertanian Lainnya yang Dibangun, Direhabilitasi dan Dipelihara					2 Unit	0	0	612,800,000		Dana Transfer Khusus- Dana Alokasi Khusus Fisik	c. Memperkuat ekonomi lokal berbasis pertanian		2 Unit	0	Dinas Ketahanan Pangan dan Pertanian	
3 27 03 2.03	Pengelolaan Wilayah Sumber Bibit Ternak dan Rumpun/Galur Ternak dalam Daerah Kabupaten/ Kota							420,000,000	961,686,000	1,017,686,000					528,000,000			

**Penetapan Perubahan Rencana Kerja Pemerintah Daerah (RKPD)
Kabupaten Katingan
Tahun 2023**

Kode	Urusan/ Bidang Urusan/ Program/ Kegiatan/ Sub Kegiatan	Indikator Program/ Kegiatan/ Sub Kegiatan	Target Akhir Periode RPJMD	Realisasi Capaian RKPD Tahun 2021	Prakiraan Capaian Target RKPD Tahun 2022	Capaian Kinerja dan Kerangka Pendanaan								Kelompok Sasaran	Prakiraan Maju Rencana Tahun 2024		Perangkat Daerah Penanggung Jawab	
						Target 2023		Pagu Indikatif			Lokasi	Sumber Dana	Prioritas		Target	Pagu Indikatif		
						Semula	Menjadi	RKPD 2023	APBD 2023	RKPD 2023 Perubahan			Nasional					Daerah
3 27 03 2.03 01	Pelestarian dan Pemanfaatan Wilayah Sumber Bibit Ternak dan Rumpun/Galur Ternak	Jumlah Wilayah Sumber Bibit Ternak dan Rumpun/Galur Ternak yang Dilestarikan dan Dimanfaatkan				1 Laporan	1 Laporan	420,000,000	961,686,000	1,017,686,000		Dana Transfer Umum-Dana Alokasi Umum	c. Menguatkan ekonomi lokal berbasis pertanian		1 Laporan	528,000,000	Dinas Ketahanan Pangan dan Pertanian	
3 27 04	PROGRAM PENGENDALIAN KESEHATAN HEWAN DAN KESEHATAN MASYARAKAT VETERINER	Persentase Jumlah Ternak Yang Terobati	%	%		100 %	100 %	212,000,000	432,000,000	460,200,000					100 %	252,000,000		
3 27 04 2.01	Penjaminan Kesehatan Hewan, Penutupan dan Pembukaan Daerah Wabah Penyakit Hewan Menular Dalam daerah Kabupaten/Kota	Persentase Jumlah Ternak yang terobati	%	%		100 %	100 %	100,000,000	200,000,000	228,200,000					100 %	110,000,000		
3 27 04 2.01 01	Pengendalian dan Penanggulangan Penyakit Hewan dan Zoonosis	Jumlah Wilayah Pengendalian dan Penanggulangan Penyakit Hewan dan Zoonosis				1 Laporan	1 Laporan	100,000,000	200,000,000	228,200,000		Pendapatan Transfer Pemerintah Pusat	c. Menguatkan ekonomi lokal berbasis pertanian	0	1 Laporan	110,000,000	Dinas Ketahanan Pangan dan Pertanian	
3 27 04 2.03	Pengelolaan Pelayanan Jasa Laboratorium dan Jasa Medik Veteriner dalam Daerah Kabupaten/Kota	Terlaksananya kegiatan di UPT Keswan Kesmavet	UPT	UPT		5 UPT	5 UPT	62,000,000	182,000,000	182,000,000					5 UPT	77,000,000		
3 27 04 2.03 02	Penyediaan Pelayanan Jasa Medik Veteriner	Jumlah Pelayanan Jasa Medik Veteriner				1 Laporan	1 Laporan	62,000,000	182,000,000	182,000,000		Sisa Lebih Perhitungan Anggaran Tahun Sebelumnya DAK Fisik-Bidang Pertanian-Pembangunan Sarana dan Prasarana Fisik Dasar Pembangunan Pertanian	Memperkuat Ketahanan Pangan dan Berkeadilan	c. Menguatkan ekonomi lokal berbasis pertanian	0	1 Laporan	77,000,000	Dinas Ketahanan Pangan dan Pertanian
3 27 04 2.04	Penerapan dan Pengawasan Persyaratan Teknis Kesehatan Masyarakat Veteriner	Jumlah Unit Usaha Produksi Pangan Olahan Asal Hewan Yang Teratasi Jumlah Unit Usaha (Tempat Pemotongan Hewan) yang terawasi	unit unit	unit unit		20 unit 1 unit	20 unit 1 unit	50,000,000	50,000,000	50,000,000					20 unit 1 unit	65,000,000		
3 27 04 2.04 02	Pengawasan Peredaran Hewan dan Produk Hewan	Jumlah Pengawasan Peredaran Hewan dan Produk Hewan				1 Laporan	1 Laporan	50,000,000	50,000,000	50,000,000		Sisa Lebih Perhitungan Anggaran Tahun Sebelumnya		0	1 Laporan	65,000,000	Dinas Ketahanan Pangan dan Pertanian	

**Penetapan Perubahan Rencana Kerja Pemerintah Daerah (RKPD)
Kabupaten Katingan
Tahun 2023**

Kode	Urusan/ Bidang Urusan/ Program/ Kegiatan/ Sub Kegiatan	Indikator Program/ Kegiatan/ Sub Kegiatan	Target Akhir Periode RPJMD	Realisasi Capaian RKPD Tahun 2021	Prakiraan Capaian Target RKPD Tahun 2022	Capaian Kinerja dan Kerangka Pendanaan								Kelompok Sasaran	Prakiraan Maju Rencana Tahun 2024		Perangkat Daerah Penanggung Jawab	
						Target 2023		Pagu Indikatif			Lokasi	Sumber Dana	Prioritas		Target	Pagu Indikatif		
						Semula	Menjadi	RKPD 2023	APBD 2023	RKPD 2023 Perubahan			Nasional					Daerah
3 27 05	PROGRAM PENGENDALIAN DAN PENANGGULANG AN BENCANA PERTANIAN	Jumlah Kelompok Tanaman pangan dan Hortikultura yang berkembang Jumlah Luasan Tanaman Pangan yang dikembangkan Jumlah Produksi Benih/Bibit Tanaman Pangan Luas wilayah tanaman pangan dan hortikultura yang terkendali dari serangan OPT	Kelompok hetar ton hektar		Kelompok hetar ton hektar	10 Kelompok 100 hetar 5 ton 1.500 hektar	10 Kelompok 100 hetar 5 ton 1.500 hektar	775,900,000	2,198,870,819	358,356,623					10 Kelompok 100 hetar 5 ton 1.500 hektar	1,287,990,000		
3 27 05 2.01	Pengendalian dan Penanggulangan Bencana Pertanian Kabupaten/Kota	Jumlah Kelompok Tanaman pangan dan Hortikultura yang berkembang Jumlah Luasan Tanaman Pangan yang dikembangkan Jumlah Produksi Benih/Bibit Tanaman Pangan Luas wilayah tanaman pangan dan hortikultura yang terkendali dari serangan OPT	Kelompok Hektar ton Hektar		Kelompok Hektar ton Hektar	10 Kelompok 100 Hektar 5 ton 1.5 Hektar	10 Kelompok 100 Hektar 5 ton 1.5 Hektar	775,900,000	2,198,870,819	358,356,623					10 Kelompok 100 Hektar 5 ton 1.5 Hektar	1,287,990,000		
3 27 05 2.01 01	Pengendalian Organisme Penggangu Tumbuhan (OPT) Tanaman Pangan, Hortikultura, dan Perkebunan	Jumlah Luas Serangan Organisme Penggangu Tumbuhan (OPT) Tanaman Pangan, Hortikultura, dan Perkebunan yang Dikendalikan				1500 Ha 1500 Ha	1500 Ha 1500 Ha	195,900,000	195,900,000	175,900,000		Sisa Lebih Perhitungan Anggaran Tahun Sebelumnya	Memperkuat Ketahanan Ekonomi Untuk Pertumbuhan Yang Berkualitas dan Berkeadilan	c. Menguatkan ekonomi lokal berbasis pertanian	Petani dan kelompok tani	1500 Ha	325,490,000	Dinas Ketahanan Pangan dan Pertanian
3 27 05 2.01 03	Pencegahan, Penanganan Kebakaran Lahan, dan Gangguan Usaha Tanaman Pangan, Hortikultura, dan Perkebunan	Jumlah Luasan Pencegahan, Penanganan Kebakaran Lahan, dan Gangguan Usaha Tanaman Pangan, Hortikultura, dan Perkebunan Jumlah Luasan Pencegahan, Penanganan Kebakaran Lahan, dan Gangguan Usaha Tanaman Pangan, Hortikultura, dan Perkebunan				100 Ha 1500 Ha	100 Ha 1500 Ha	230,000,000	204,120,000	138,488,442		Sisa Lebih Perhitungan Anggaran Tahun Sebelumnya	Memperkuat Ketahanan Ekonomi Untuk Pertumbuhan Yang Berkualitas dan Berkeadilan		Petani dan kelompok tani	100 Ha 1500 Ha	440,000,000	Dinas Ketahanan Pangan dan Pertanian

**Penetapan Perubahan Rencana Kerja Pemerintah Daerah (RKPD)
Kabupaten Katingan
Tahun 2023**

Kode	Urusan/ Bidang Urusan/ Program/ Kegiatan/ Sub Kegiatan	Indikator Program/ Kegiatan/ Sub Kegiatan	Target Akhir Periode RPJMD	Realisasi Capaian RKPD Tahun 2021	Prakiraan Capaian Target RKPD Tahun 2022	Capaian Kinerja dan Kerangka Pendanaan							Kelompok Sasaran	Prakiraan Maju Rencana Tahun 2024		Perangkat Daerah Penanggung Jawab		
						Target 2023		Pagu Indikatif			Lokasi	Sumber Dana		Prioritas			Target	Pagu Indikatif
						Semula	Menjadi	RKPD 2023	APBD 2023	RKPD 2023 Perubahan				Nasional	Daerah			
3 27 05 2.01 05	Penanggulangan Pasca Bencana Alam Bidang Tanaman Pangan, Hortikultura, Perkebunan, Peternakan dan Kesehatan Hewan	Jumlah Kelompok usaha pertanian yang menerima bantuan Jumlah Penanggulangan Pasca Bencana Alam Bidang Tanaman Pangan, Hortikultura, Perkebunan, Peternakan dan Kesehatan Hewan				10 kelompok 0 Laporan	10 kelompok 0 Laporan	350,000,000	1,798,850,819	43,968,181		Sisa Lebih Perhitungan Anggaran Tahun Sebelumnya DAK Fisik-Bidang Pertanian-Pembangunan Sarana dan Prasarana Fisik Dasar Pembangunan Pertanian	Memperkuat Ketahanan Pangan Peningkatan Kualitas dan Berkeadilan	c. Menguatkan ekonomi lokal berbasis pertanian	Petani dan kelompok tani	10 kelompok 0 Laporan	522,500,000	Dinas Ketahanan Pangan dan Pertanian
3 27 07	PROGRAM PENYULUHAN PERTANIAN	Terlaksananya peningkatan Kapasitas Penyuluh Pertanian yang berkualitas	%	%	%	100 %	100 %	350,984,000	585,314,000	545,794,000					100 %	408,082,000		
3 27 07 2.01	Pelaksanaan Penyuluhan Pertanian	Terlaksananya peningkatan Kapasitas Penyuluh Pertanian yang berkualitas	%	%	%	100 %	100 %	350,984,000	585,314,000	545,794,000					100 %	408,082,000		
3 27 07 2.01 01	Peningkatan Kapasitas Kelembagaan Penyuluhan Pertanian di Kecamatan dan Desa	Jumlah Kelembagaan Penyuluhan Pertanian di Kecamatan dan Desa yang Ditingkatkan Kapasitasnya				13 BPP	13 BPP	350,984,000	585,314,000	545,794,000		Dana Transfer Umum-Dana Alokasi Umum DAK Non Fisik-Dana Ketahanan Pangan Dan Pertanian		c. Menguatkan ekonomi lokal berbasis pertanian	Penyuluh Pertanian dan Kelompok Tani	13 BPP	408,082,000	Dinas Ketahanan Pangan dan Pertanian
TOTAL								17,704,507,297	19,165,121,297	18,868,121,297						25,650,926,467		

**Penetapan Perubahan Rencana Kerja Pemerintah Daerah (RKPD)
Kabupaten Katingan
Tahun 2023**

Kode	Urusan/ Bidang Urusan/ Program/ Kegiatan/ Sub Kegiatan	Indikator Program/ Kegiatan/ Sub Kegiatan	Target Akhir Periode RPJMD	Realisasi Capaian RKPD Tahun 2021	Prakiraan Capaian Target RKPD Tahun 2022	Capaian Kinerja dan Kerangka Pendanaan						Kelompok Sasaran	Prakiraan Maju Rencana Tahun 2024		Perangkat Daerah Penanggung Jawab				
						Target 2023		Pagu Indikatif			Lokasi		Sumber Dana	Prioritas		Target	Pagu Indikatif		
						Semula	Menjadi	RKPD 2023	APBD 2023	RKPD 2023 Perubahan				Nasional				Daerah	
2						URUSAN PEMERINTAHAN WAJIB YANG TIDAK BERKAITAN DENGAN PELAYANAN DASAR													
2	11								20,548,871,640	14,562,711,640	15,867,690,470					34,563,456,764			
2	11	01							6,086,151,640	6,086,151,640	6,125,871,640					BB	12,258,456,764		
2	11	01	2.02						4,075,516,642	4,075,516,642	4,075,516,642					37 ASN	4,263,569,454		
2	11	01	2.02	01					4,069,516,642	4,069,516,642	4,069,516,642	Kab. Katingan, Katingan Hilir, Kasongan Lama	Dana Transfer Umum - Dana Alokasi Umum	Memperkuat Stabilitas Polhukhankam Dan Transformasi Pelayanan Publik	i. Meningkatkan pengelolaan sumber daya alam dan lingkungan yang berkelanjutan serta tanggap terhadap perubahan iklim	ASN Dinas Lingkungan Hidup Kabupaten Katingan	14 Bulan	4,257,569,454	Dinas Lingkungan Hidup
2	11	01	2.02	03					6,000,000	6,000,000	6,000,000	Kab. Katingan, Katingan Hilir, Kasongan Lama	Pendapatan Bagi Hasil	Memperkuat Stabilitas Polhukhankam Dan Transformasi Pelayanan Publik	i. Meningkatkan pengelolaan sumber daya alam dan lingkungan yang berkelanjutan serta tanggap terhadap perubahan iklim	ASN Dinas Lingkungan Hidup Kabupaten Katingan	25 Dok	6,000,000	Dinas Lingkungan Hidup
2	11	01	2.05						115,000,000	115,000,000	145,000,000						90 %	240,000,000	
2	11	01	2.05	02					65,000,000	65,000,000	65,000,000	Kab. Katingan, Katingan Hilir, Kasongan Lama	Pendapatan Bagi Hasil	Memperkuat Infrastruktur Untuk Mendukung Pengembangan Ekonomi Dan Pelayanan Dasar	i. Meningkatkan pengelolaan sumber daya alam dan lingkungan yang berkelanjutan serta tanggap terhadap perubahan iklim	ASN	1 Paket	120,000,000	Dinas Lingkungan Hidup
2	11	01	2.05	11					50,000,000	50,000,000	80,000,000	Kab. Katingan, Katingan Hilir, Kasongan Lama	Pendapatan Bagi Hasil	Memperkuat Infrastruktur Untuk Mendukung Pengembangan Ekonomi Dan Pelayanan Dasar	i. Meningkatkan pengelolaan sumber daya alam dan lingkungan yang berkelanjutan serta tanggap terhadap perubahan iklim	ASN	15 Orang	120,000,000	Dinas Lingkungan Hidup
2	11	01	2.06						918,000,000	918,000,000	1,002,344,000						5 Unit	1,794,047,310	

**Penetapan Perubahan Rencana Kerja Pemerintah Daerah (RKPD)
Kabupaten Katingan
Tahun 2023**

Kode	Urusan/ Bidang Urusan/ Program/ Kegiatan/ Sub Kegiatan	Indikator Program/ Kegiatan/ Sub Kegiatan	Target Akhir Periode RPJMD	Realisasi Capaian RKPD Tahun 2021	Prakiraan Capaian Target RKPD Tahun 2022	Capaian Kinerja dan Kerangka Pendanaan								Kelompok Sasaran	Prakiraan Maju Rencana Tahun 2024		Perangkat Daerah Penanggung Jawab	
						Target 2023		Pagu Indikatif			Lokasi	Sumber Dana	Prioritas		Target	Pagu Indikatif		
						Semula	Menjadi	RKPD 2023	APBD 2023	RKPD 2023 Perubahan			Nasional					Daerah
2 11 01 2.06 01	Penyediaan Komponen Instalasi Listrik/Penerangan Bangunan Kantor	Jumlah Paket Komponen Instalasi Listrik/Penerangan Bangunan Kantor yang Disediakan				10 Paket	10 Paket	5,000,000	5,000,000	5,000,000	Kab. Katingan, Katingan Hilir, Kasongan Lama	Pendapatan Bagi Hasil	Memperkuat Infrastruktur Untuk Mendukung Pengembangan Ekonomi Dan Pelayanan Dasar	i. Meningkatkan pengelolaan sumber daya alam dan lingkungan yang berkelanjutan serta tanggap terhadap perubahan iklim	Kantor DLH	10 Paket	35,000,000	Dinas Lingkungan Hidup
2 11 01 2.06 02	Penyediaan Peralatan dan Perlengkapan Kantor	Jumlah Paket Peralatan dan Perlengkapan Kantor yang Disediakan				15 Paket	15 Paket	150,000,000	150,000,000	155,435,000	Kab. Katingan, Katingan Hilir, Kasongan Lama	Pajak Daerah	Memperkuat Infrastruktur Untuk Mendukung Pengembangan Ekonomi Dan Pelayanan Dasar	i. Meningkatkan pengelolaan sumber daya alam dan lingkungan yang berkelanjutan serta tanggap terhadap perubahan iklim	Kantor DLH	15 Paket	516,047,310	Dinas Lingkungan Hidup
2 11 01 2.06 04	Penyediaan Bahan Logistik Kantor	Jumlah Paket Bahan Logistik Kantor yang Disediakan				12 Paket	12 Paket	310,000,000	310,000,000	310,000,000	Kab. Katingan, Katingan Hilir, Kasongan Lama	Dana Transfer Umum- Dana Alokasi Umum	Memperkuat Infrastruktur Untuk Mendukung Pengembangan Ekonomi Dan Pelayanan Dasar	i. Meningkatkan pengelolaan sumber daya alam dan lingkungan yang berkelanjutan serta tanggap terhadap perubahan iklim	Kantor DLH	12 Paket	330,000,000	Dinas Lingkungan Hidup
2 11 01 2.06 05	Penyediaan Barang Cetakan dan Penggandaan	Jumlah Paket Barang Cetakan dan Penggandaan yang Disediakan				12 Paket	12 Paket	100,000,000	100,000,000	100,000,000	Kab. Katingan, Katingan Hilir, Kasongan Lama	Pajak Daerah	Memperkuat Infrastruktur Untuk Mendukung Pengembangan Ekonomi Dan Pelayanan Dasar	i. Meningkatkan pengelolaan sumber daya alam dan lingkungan yang berkelanjutan serta tanggap terhadap perubahan iklim	Kantor DLH	12 Paket	110,000,000	Dinas Lingkungan Hidup
2 11 01 2.06 06	Penyediaan Bahan Bacaan dan Peraturan Perundang- undangan	Jumlah Dokumen Bahan Bacaan dan Peraturan Perundang- Undangan yang Disediakan				12 Dok	12 Dok	1,000,000	1,000,000	0	Kab. Katingan, Katingan Hilir, Kasongan Lama	Pajak Daerah	Memperkuat Infrastruktur Untuk Mendukung Pengembangan Ekonomi Dan Pelayanan Dasar	i. Meningkatkan pengelolaan sumber daya alam dan lingkungan yang berkelanjutan serta tanggap terhadap perubahan iklim	Kantor DLH	12 Dok	3,000,000	Dinas Lingkungan Hidup
2 11 01 2.06 09	Penyelenggaraan Rapat Koordinasi dan Konsultasi SKPD	Jumlah Laporan Penyelenggaraan Rapat Koordinasi dan Konsultasi SKPD				250 Laporan	250 Laporan	352,000,000	352,000,000	431,909,000	Kab. Katingan, Katingan Hilir, Kasongan Lama	Pajak Daerah	Memperkuat Infrastruktur Untuk Mendukung Pengembangan Ekonomi Dan Pelayanan Dasar	i. Meningkatkan pengelolaan sumber daya alam dan lingkungan yang berkelanjutan serta tanggap terhadap perubahan iklim	Kantor DLH	250 Laporan	800,000,000	Dinas Lingkungan Hidup
2 11 01 2.07	Pengadaan Barang Milik Daerah Penunjang Urusan Pemerintah	Jumlah / Jenis Pengadaan BMD	Jenis		Jenis	1 Jenis	1 Jenis	200,000,000	200,000,000	200,000,000						1 Jenis	600,000,000	

**Penetapan Perubahan Rencana Kerja Pemerintah Daerah (RKPD)
Kabupaten Katingan
Tahun 2023**

Kode	Urusan/ Bidang Urusan/ Program/ Kegiatan/ Sub Kegiatan	Indikator Program/ Kegiatan/ Sub Kegiatan	Target Akhir Periode RPJMD	Realisasi Capaian RKPD Tahun 2021	Prakiraan Capaian Target RKPD Tahun 2022	Capaian Kinerja dan Kerangka Pendanaan								Kelompok Sasaran	Prakiraan Maju Rencana Tahun 2024		Perangkat Daerah Penanggung Jawab	
						Target 2023		Pagu Indikatif			Lokasi	Sumber Dana	Prioritas		Target	Pagu Indikatif		
						Semula	Menjadi	RKPD 2023	APBD 2023	RKPD 2023 Perubahan			Nasional					Daerah
	Daerah																	
2 11 01 2.07 09	Pengadaan Gedung Kantor atau Bangunan Lainnya	Jumlah Unit Gedung Kantor atau Bangunan Lainnya yang Disediakan				1 Unit	1 Unit	200,000,000	200,000,000	200,000,000	Kab. Katingan, Katingan Hilir, Kasongan Lama	Sisa Lebih Perhitungan Anggaran Tahun Sebelumnya	Memperkuat Infrastruktur Untuk Mendukung Pengembangan Ekonomi Dan Pelayanan Dasar	i. Meningkatkan pengelolaan sumber daya alam dan lingkungan yang berkelanjutan serta tanggap terhadap perubahan iklim	Kantor DLH	1 Unit	600,000,000	Dinas Lingkungan Hidup
2 11 01 2.08	Penyediaan Jasa Penunjang Urusan Pemerintahan Daerah	Tersedianya Jasa Pelayanan Penunjang Kegiatan Kantor	Jasa		Jasa	3 Jasa	3 Jasa	497,634,998	497,634,998	423,010,998					3 Jasa	4,695,420,000		
2 11 01 2.08 02	Penyediaan Jasa Komunikasi, Sumber Daya Air dan Listrik	Jumlah Laporan Penyediaan Jasa Komunikasi, Sumber Daya Air dan Listrik yang Disediakan				12 Laporan	12 Laporan	165,674,998	165,674,998	141,050,998	Kab. Katingan, Katingan Hilir, Kasongan Lama	Sisa Lebih Perhitungan Anggaran Tahun Sebelumnya	Memperkuat Infrastruktur Untuk Mendukung Pengembangan Ekonomi Dan Pelayanan Dasar	i. Meningkatkan pengelolaan sumber daya alam dan lingkungan yang berkelanjutan serta tanggap terhadap perubahan iklim	Kantor DLH	12 Laporan	165,420,000	Dinas Lingkungan Hidup
2 11 01 2.08 03	Penyediaan Jasa Peralatan dan Perlengkapan Kantor	Jumlah Laporan Penyediaan Jasa Peralatan dan Perlengkapan Kantor yang Disediakan				12 Laporan	12 Laporan	50,000,000	50,000,000	0	Kab. Katingan, Katingan Hilir, Kasongan Lama	Sisa Lebih Perhitungan Anggaran Tahun Sebelumnya	Memperkuat Infrastruktur Untuk Mendukung Pengembangan Ekonomi Dan Pelayanan Dasar	i. Meningkatkan pengelolaan sumber daya alam dan lingkungan yang berkelanjutan serta tanggap terhadap perubahan iklim	Kantor DLH	12 Laporan	300,000,000	Dinas Lingkungan Hidup
2 11 01 2.08 04	Penyediaan Jasa Pelayanan Umum Kantor	Jumlah Laporan Penyediaan Jasa Pelayanan Umum Kantor yang Disediakan				12 Laporan	12 Laporan	281,960,000	281,960,000	281,960,000	Kab. Katingan, Katingan Hilir, Kasongan Lama	Dana Transfer Umum-Dana Alokasi Umum	Memperkuat Infrastruktur Untuk Mendukung Pengembangan Ekonomi Dan Pelayanan Dasar	i. Meningkatkan pengelolaan sumber daya alam dan lingkungan yang berkelanjutan serta tanggap terhadap perubahan iklim	Kantor DLH	12 Laporan	4,230,000,000	Dinas Lingkungan Hidup
2 11 01 2.09	Pemeliharaan Barang Milik Daerah Penunjang Urusan Pemerintahan Daerah	Jumlah kegiatan pemeliharaan barang milik daerah penunjang urusan pemerintahan	Keg		Keg	3 Keg	3 Keg	280,000,000	280,000,000	280,000,000					3 Keg	665,420,000		
2 11 01 2.09 01	Penyediaan Jasa Pemeliharaan, Biaya Pemeliharaan, dan Pajak Kendaraan Perorangan Dinas atau Kendaraan Dinas Jabatan	Jumlah Kendaraan Perorangan Dinas atau Kendaraan Dinas Jabatan yang Dipelihara dan dibayarkan Pajaknya				16 Unit	16 Unit	200,000,000	200,000,000	200,000,000	Kab. Katingan, Katingan Hilir, Kasongan Lama	Pendapatan Bagi Hasil Pajak	Memperkuat Infrastruktur Untuk Mendukung Pengembangan Ekonomi Dan Pelayanan Dasar	i. Meningkatkan pengelolaan sumber daya alam dan lingkungan yang berkelanjutan serta tanggap terhadap perubahan iklim	Aset DLH	16 Unit	165,420,000	Dinas Lingkungan Hidup

**Penetapan Perubahan Rencana Kerja Pemerintah Daerah (RKPD)
Kabupaten Katingan
Tahun 2023**

Kode	Urusan/ Bidang Urusan/ Program/ Kegiatan/ Sub Kegiatan	Indikator Program/ Kegiatan/ Sub Kegiatan	Target Akhir Periode RPJMD	Realisasi Capaian RKPD Tahun 2021	Prakiraan Capaian Target RKPD Tahun 2022	Capaian Kinerja dan Kerangka Pendanaan								Kelompok Sasaran	Prakiraan Maju Rencana Tahun 2024		Perangkat Daerah Penanggung Jawab	
						Target 2023		Pagu Indikatif			Lokasi	Sumber Dana	Prioritas		Target	Pagu Indikatif		
						Semula	Menjadi	RKPD 2023	APBD 2023	RKPD 2023 Perubahan			Nasional					Daerah
2 11 01 2.09 06	Pemeliharaan Peralatan dan Mesin Lainnya	Jumlah Peralatan dan Mesin Lainnya yang Dipelihara Jumlah Peralatan dan Mesin Lainnya yang Dipelihara				0 Unit 20 Unit	0 Unit 20 Unit	20,000,000	20,000,000	20,000,000	Kab. Katingan, Katingan Hilir, Kasongan Lama	Sisa Lebih Perhitungan Anggaran Tahun Sebelumnya	Memperkuat Infrastruktur Untuk Mendukung Pengembangan Ekonomi Dan Pelayanan Dasar	i. Meningkatkan pengelolaan sumber daya alam dan lingkungan yang berkelanjutan serta tanggap terhadap perubahan iklim	Aset DLH	0 Unit 20 Unit	100,000,000	Dinas Lingkungan Hidup
2 11 01 2.09 09	Pemeliharaan/Rehabilitasi Gedung Kantor dan Bangunan Lainnya	Jumlah Gedung Kantor dan Bangunan Lainnya yang Dipelihara/Direhabilitasi				3 Unit	3 Unit	60,000,000	60,000,000	60,000,000	Kab. Katingan, Katingan Hilir, Kasongan Lama	Pendapatan Bagi Hasil	Memperkuat Infrastruktur Untuk Mendukung Pengembangan Ekonomi Dan Pelayanan Dasar	i. Meningkatkan pengelolaan sumber daya alam dan lingkungan yang berkelanjutan serta tanggap terhadap perubahan iklim	Aset DLH	3 Unit	400,000,000	Dinas Lingkungan Hidup
2 11 02	PROGRAM PERENCANAAN LINGKUNGAN HIDUP	Persentase dokumen perencanaan lingkungan hidup yang tersusun	%		%	85 %	85 %	200,000,000	200,000,000	179,442,400					85 %	500,000,000		
2 11 02 2.01	Rencana Perlindungan dan Pengelolaan Lingkungan Hidup (RPPLH) Kabupaten/Kota	Persentase Dokumen Terkait Lingkungan Hidup yang Disusun	Dok		Dok	2 Dok	2 Dok	200,000,000	200,000,000	179,442,400					2 Dok	500,000,000		
2 11 02 2.01 01	Penyusunan dan Penetapan RPPLH Kabupaten/Kota	Jumlah Muatan Hasil Penyusunan dan Penetapan RPPLH Kabupaten/Kota yang Disusun				5 Dok	5 Dok	200,000,000	200,000,000	179,442,400	Kab. Katingan, Katingan Hilir, Kasongan Lama	Sisa Lebih Perhitungan Anggaran Tahun Sebelumnya	Membangun Lingkungan Hidup, Meningkatkan Ketahanan Bencana Dan Perubahan Iklim	i. Meningkatkan pengelolaan sumber daya alam dan lingkungan yang berkelanjutan serta tanggap terhadap perubahan iklim	Pemda Katingan	5 Dok	500,000,000	Dinas Lingkungan Hidup
2 11 03	PROGRAM PENGENDALIAN PENCEMARAN DAN/ATAU KERUSAKAN LINGKUNGAN HIDUP	IKLH	Point		Point	76,85 Point	76,85 Point	6,374,850,000	1,504,519,500	2,869,746,700					76,85 Point	7,900,000,000		
2 11 03 2.01	Pencegahan Pencemaran dan/atau Kerusakan Lingkungan Hidup Kabupaten/Kota	Jumlah kegiatan pencegahan pencemaran dan/atau kerusakan lingkungan hidup	Keg		Keg	3 Keg	3 Keg	780,000,000	807,720,000	790,282,600					3 Keg	1,700,000,000		
2 11 03 2.01 01	Koordinasi, Sinkronisasi, dan Pelaksanaan Pencegahan Pencemaran Lingkungan Hidup Dilaksanakan Terhadap Media	Jumlah Dokumen Uji Kualitas Lingkungan Hidup Dilaksanakan Terhadap Media Tanah, Air, Udara, dan Laut				4 Dok	4 Dok	20,000,000	20,000,000	20,000,000	Kab. Katingan, Katingan Hilir, Kasongan Lama	Sisa Lebih Perhitungan Anggaran Tahun Sebelumnya	Membangun Lingkungan Hidup, Meningkatkan Ketahanan Bencana Dan Perubahan Iklim	i. Meningkatkan pengelolaan sumber daya alam dan lingkungan yang berkelanjutan serta tanggap terhadap	Masyarakat	4 Dok	200,000,000	Dinas Lingkungan Hidup

**Penetapan Perubahan Rencana Kerja Pemerintah Daerah (RKPD)
Kabupaten Katingan
Tahun 2023**

Kode	Urusan/ Bidang Urusan/ Program/ Kegiatan/ Sub Kegiatan	Indikator Program/ Kegiatan/ Sub Kegiatan	Target Akhir Periode RPJMD	Realisasi Capaian RKPD Tahun 2021	Prakiraan Capaian Target RKPD Tahun 2022	Capaian Kinerja dan Kerangka Pendanaan								Kelompok Sasaran	Prakiraan Maju Rencana Tahun 2024		Perangkat Daerah Penanggung Jawab	
						Target 2023		Pagu Indikatif			Lokasi	Sumber Dana	Prioritas		Target	Pagu Indikatif		
						Semula	Menjadi	RKPD 2023	APBD 2023	RKPD 2023 Perubahan			Nasional					Daerah
	Tanah, Air, Udara, dan Laut												perubahan iklim					
2 11 03 2.01 03	Pengelolaan Laboratorium Lingkungan Hidup Kabupaten/Kota	Jumlah Pengambilan Contoh Uji, Pengujian Parameter Kualitas Lingkungan dan Dokumen Mutu yang Dilaksanakan				12 Dok	12 Dok	760,000,000	787,720,000	770,282,600	Kab. Katingan, Katingan Hilir, Kasongan Lama	Pajak Daerah	Membangun Lingkungan Hidup, Meningkatkan Ketahanan Bencana Dan Perubahan Iklim	i. Meningkatkan pengelolaan sumber daya alam dan lingkungan yang berkelanjutan serta tanggap terhadap perubahan iklim	Masyarakat	12 Dok	1,500,000,000	Dinas Lingkungan Hidup
2 11 03 2.02	Penanggulangan Pencemaran dan/atau Kerusakan Lingkungan Hidup Kabupaten/Kota	Jumlah Titik Pantau	Titik		Titik	30 Titik	30 Titik	1,594,850,000	294,850,000	329,850,000						30 Titik	200,000,000	
2 11 03 2.02 01	Pemberian Informasi Peringatan Pencemaran dan/atau Kerusakan Lingkungan Hidup pada Masyarakat	Jumlah Laporan Sosialisasi Informasi Peringatan Pencemaran dan/atau Kerusakan Lingkungan Hidup pada Masyarakat di Kabupaten/Kota yang Dilaksanakan				12 Laporan	12 Laporan	1,594,850,000	294,850,000	329,850,000	Kab. Katingan, Katingan Hilir, Kasongan Lama	DAK Fisik- Bidang Lingkungan Hidup dan Kehutanan- Penugasan- Lingkungan Hidup Pendapatan Bagi Hasil	Membangun Lingkungan Hidup, Meningkatkan Ketahanan Bencana Dan Perubahan Iklim	i. Meningkatkan pengelolaan sumber daya alam dan lingkungan yang berkelanjutan serta tanggap terhadap perubahan iklim	Masyarakat	12 Laporan	200,000,000	Dinas Lingkungan Hidup
2 11 03 2.03	Pemulihan Pencemaran dan/atau Kerusakan Lingkungan Hidup Kabupaten/Kota	Terlaksananya Koordinasi, Sinkronisasi dan Pelaksanaan Rehabilitasi			Dokumen	Dokumen	9 Dokumen	9 Dokumen	4,000,000,000	401,949,500	1,749,614,100					9 Dokumen	6,000,000,000	
2 11 03 2.03 04	Koordinasi, Sinkronisasi dan Pelaksanaan Rehabilitasi	Jumlah Dokumen Hasil Koordinasi, Sinkronisasi dan Pelaksanaan Rehabilitasi				9 Dokumen	9 Dokumen	4,000,000,000	401,949,500	1,749,614,100	Kab. Katingan, Semua Kecamatan, Semua Kelurahan	DBH Sumber Daya Alam Kehutanan- Dana Reboisasi (DR)	Membangun Lingkungan Hidup, Meningkatkan Ketahanan Bencana Dan Perubahan Iklim	i. Meningkatkan pengelolaan sumber daya alam dan lingkungan yang berkelanjutan serta tanggap terhadap perubahan iklim	Masyarakat	9 Dokumen	6,000,000,000	Dinas Lingkungan Hidup
2 11 04	PROGRAM PENGELOLAAN KEANEKARAGAM AN HAYATI (KEHATI)	IKTL	Point		Point	76,80 Point	76,80 Point	2,452,000,000	1,395,650,500	1,592,159,330						76,80 Point	4,550,000,000	
2 11 04 2.01	Pengelolaan Keanekaragaman Hayati Kabupaten/Kota	IKTL	Point		Point	78.9 Point	78.9 Point	2,452,000,000	1,395,650,500	1,592,159,330						78.9 Point	4,550,000,000	
2 11 04 2.01 01	Penyusunan dan Penetapan Rencana Pengelolaan Keanekaragaman Hayati	Jumlah Dokumen Rencana Induk Pengelolaan Kehati yang Disusun					1 Dokumen	0	0	199,978,830		DBH Sumber Daya Alam Kehutanan- Dana Reboisasi		i. Meningkatkan pengelolaan sumber daya alam dan lingkungan yang berkelanjutan	Masyarakat	1 Dokumen	0	Dinas Lingkungan Hidup

**Penetapan Perubahan Rencana Kerja Pemerintah Daerah (RKPD)
Kabupaten Katingan
Tahun 2023**

Kode	Urusan/ Bidang Urusan/ Program/ Kegiatan/ Sub Kegiatan	Indikator Program/ Kegiatan/ Sub Kegiatan	Target Akhir Periode RPJMD	Realisasi Capaian RKPD Tahun 2021	Prakiraan Capaian Target RKPD Tahun 2022	Capaian Kinerja dan Kerangka Pendanaan								Kelompok Sasaran	Prakiraan Maju Rencana Tahun 2024		Perangkat Daerah Penanggung Jawab	
						Target 2023		Pagu Indikatif			Lokasi	Sumber Dana	Prioritas		Target	Pagu Indikatif		
						Semula	Menjadi	RKPD 2023	APBD 2023	RKPD 2023 Perubahan			Nasional					Daerah
											(DR)		serta tanggap terhadap perubahan iklim					
2 11 04 2.01 03	Pengelolaan Kebun Raya	Kebun Raya yang Dikelola Kewenangan Kabupaten/Kota Luas Kebun Raya yang Dikelola Lingkup Kewenangan Kabupaten/Kota				180 Ha 0 Ha	180 Ha 0 Ha	922,000,000	997,600,000	944,680,000	Kab. Katingan, Katingan Hilir, Kasongan Lama	Dana Transfer Umum-Dana Alokasi Umum	Membangun Lingkungan Hidup, Meningkatkan Ketahanan Bencana Dan Perubahan Iklim	i. Meningkatkan pengelolaan sumber daya alam dan lingkungan yang berkelanjutan serta tanggap terhadap perubahan iklim	Masyarakat	180 Ha 0 Ha	2,000,000,000	Dinas Lingkungan Hidup
2 11 04 2.01 04	Pengelolaan Ruang Terbuka Hijau (RTH)	Luas RTH yang Dikelola Lingkup Kewenangan Kabupaten/Kota				10 Ha	10 Ha	1,400,000,000	248,050,500	297,500,500	Kab. Katingan, Katingan Hilir, Kasongan Lama	DBH Sumber Daya Alam Kehutanan-Dana Reboisasi (DR) Pendapatan Bagi Hasil	Membangun Lingkungan Hidup, Meningkatkan Ketahanan Bencana Dan Perubahan Iklim	i. Meningkatkan pengelolaan sumber daya alam dan lingkungan yang berkelanjutan serta tanggap terhadap perubahan iklim	Masyarakat	10 Ha	2,250,000,000	Dinas Lingkungan Hidup
2 11 04 2.01 05	Pengelolaan Taman Keanekaragaman Hayati Lainnya	Luas Taman KEHATI Lainnya yang Dikelola Lingkup Kewenangan Kabupaten/Kota				6 Ha	6 Ha	80,000,000	100,000,000	100,000,000	Kab. Katingan, Katingan Hilir, Kasongan Lama	Pendapatan Bagi Hasil	Membangun Lingkungan Hidup, Meningkatkan Ketahanan Bencana Dan Perubahan Iklim	i. Meningkatkan pengelolaan sumber daya alam dan lingkungan yang berkelanjutan serta tanggap terhadap perubahan iklim	Masyarakat	6 Ha	100,000,000	Dinas Lingkungan Hidup
2 11 04 2.01 06	Pengembangan Kapasitas Kelembagaan dan SDM dalam Pengelolaan Keanekaragaman Hayati	Jumlah Orang yang Meningkat Kapasitasnya dalam Pengelolaan Keanekaragaman Hayati				5 Orang	5 Orang	50,000,000	50,000,000	50,000,000	Kab. Katingan, Katingan Hilir, Kasongan Lama	Sisa Lebih Perhitungan Anggaran Tahun Sebelumnya	Membangun Lingkungan Hidup, Meningkatkan Ketahanan Bencana Dan Perubahan Iklim	i. Meningkatkan pengelolaan sumber daya alam dan lingkungan yang berkelanjutan serta tanggap terhadap perubahan iklim	Masyarakat	5 Orang	200,000,000	Dinas Lingkungan Hidup
2 11 05	PROGRAM PENGENDALIAN BAHAN BERBAHAYA DAN BERACUN (B3) DAN LIMBAH BAHAN BERBAHAYA DAN BERACUN (LIMBAH B3)	Persentase Usaha/Kegiatan Penghasil Limbah B3 yang Diawaasi	%	%		85 %	85 %	15,000,000	15,000,000	15,000,000						85 %	25,000,000	
2 11 05 2.01	Penyimpanan sementara Limbah B3	Persentase Usaha/Kegiatan Penghasil Limbah B3 yang Diawaasi	%	%		90 %	90 %	15,000,000	15,000,000	15,000,000						90 %	25,000,000	
2 11 05 2.01 01	Fasilitasi Pemenuhan Komitmen Izin Penyimpanan sementara Limbah B3 Dilaksanakan	Jumlah Fasilitasi Persetujuan/Izin Penyimpanan sementara Limbah B3 yang Dilaksanakan				5 Dok	5 Dok	15,000,000	15,000,000	15,000,000	Kab. Katingan, Katingan Hilir, Kasongan	Dana Transfer Umum-Dana Alokasi	Membangun Lingkungan Hidup, Meningkatkan Ketahanan Bencana Dan	i. Meningkatkan pengelolaan sumber daya alam dan lingkungan yang berkelanjutan	Usaha/Keg	5 Dok	25,000,000	Dinas Lingkungan Hidup

**Penetapan Perubahan Rencana Kerja Pemerintah Daerah (RKPD)
Kabupaten Katingan
Tahun 2023**

Kode	Urusan/ Bidang Urusan/ Program/ Kegiatan/ Sub Kegiatan	Indikator Program/ Kegiatan/ Sub Kegiatan	Target Akhir Periode RPJMD	Realisasi Capaian RKPD Tahun 2021	Prakiraan Capaian Target RKPD Tahun 2022	Capaian Kinerja dan Kerangka Pendanaan								Kelompok Sasaran	Prakiraan Maju Rencana Tahun 2024		Perangkat Daerah Penanggung Jawab	
						Target 2023		Pagu Indikatif			Lokasi	Sumber Dana	Prioritas		Target	Pagu Indikatif		
						Semula	Menjadi	RKPD 2023	APBD 2023	RKPD 2023 Perubahan			Nasional					Daerah
	Melalui Sistem Pelayanan Perizinan Berusaha Terintegrasi Secara Elektronik	Melalui Sistem Pelayanan Perizinan Berusaha Terintegrasi Secara Elektronik									Lama	Umum	Perubahan Iklim	serta tanggap terhadap perubahan iklim				
2 11 06	PROGRAM PEMBINAAN DAN PENGAWASAN TERHADAP IZIN LINGKUNGAN DAN IZIN PERLINDUNGAN DAN PENGELOLAAN LINGKUNGAN HIDUP (PPLH)	Ketaatan Penanggung Jawaban Usaha dan/atau kegiatan terhadap izin lingkungan, izin PPLH dan PUU LH yang diterbitkan Penanggung jawab usaha dan/atau kegiatan yang diawasi terhadap izin lingkungan, izin PPLH dan izin PUU LH yang diterbitkan oleh Pemerintah Daerah	% %		% %	34 % 34 %	34 % 34 %	113,750,000	113,750,000	113,750,000					34 % 34 %	280,000,000		
2 11 06 2.01	Pembinaan dan Pengawasan Terhadap Usaha dan/atau Kegiatan yang Izin Lingkungan dan Izin PPLH Diterbitkan oleh Pemerintah Daerah Kabupaten/Kota	Persentase Peningkatan Ketaatan Usaha/Kegiatan terhadap Ijin Lingkungan	%		%	85 %	85 %	113,750,000	113,750,000	113,750,000					85 %	280,000,000		
2 11 06 2.01 01	Fasilitasi Pemenuhan Ketentuan dan Kewajiban Izin Lingkungan dan/atau Izin PPLH	Jumlah Fasilitasi Persetujuan/Izin Penyimpanan sementara Limbah B3 yang Dilaksanakan Melalui Sistem Pelayanan Perizinan Berusaha Terintegrasi Secara Elektronik Jumlah Rekomendasi dan/atau Persetujuan Teknis, Persetujuan Lingkungan, dan Surat Kelayakan Operasi yang Diberikan				5 Dokumen 5 Dokumen	5 Dokumen 5 Dokumen	20,000,000	20,000,000	20,000,000	Kab. Katingan, Semua Kecamatan, Semua Kelurahan	Dana Transfer Umum-Dana Alokasi Umum Pendapatan Bagi Hasil		i. Meningkatkan pengelolaan sumber daya alam dan lingkungan yang berkelanjutan serta tanggap terhadap perubahan iklim	Masyarakat	5 Dokumen 5 Dokumen	30,000,000	Dinas Lingkungan Hidup
2 11 06 2.01 03	Pengawasan Usaha dan/atau Kegiatan yang Izin Lingkungan Hidup, Izin PPLH yang Diterbitkan oleh Pemerintah Daerah Kabupaten/Kota	Jumlah Laporan Dari Usaha dan/atau Kegiatan yang Diawasi Izin Lingkungan, Persetujuan Lingkungan, Surat Kelayakan Operasi oleh Pemerintah Daerah Kabupaten/Kota				15 Laporan	15 Laporan	93,750,000	93,750,000	93,750,000	Kab. Katingan, Katingan Hilir, Kasongan Lama	Dana Transfer Umum-Dana Alokasi Umum	Membangun Lingkungan Hidup, Meningkatkan Ketahanan Bencana Dan Perubahan Iklim	i. Meningkatkan pengelolaan sumber daya alam dan lingkungan yang berkelanjutan serta tanggap terhadap perubahan iklim	Masyarakat	15 Laporan	250,000,000	Dinas Lingkungan Hidup

**Penetapan Perubahan Rencana Kerja Pemerintah Daerah (RKPD)
Kabupaten Katingan
Tahun 2023**

Kode	Urusan/ Bidang Urusan/ Program/ Kegiatan/ Sub Kegiatan	Indikator Program/ Kegiatan/ Sub Kegiatan	Target Akhir Periode RPJMD	Realisasi Capaian RKPD Tahun 2021	Prakiraan Capaian Target RKPD Tahun 2022	Capaian Kinerja dan Kerangka Pendanaan								Kelompok Sasaran	Prakiraan Maju Rencana Tahun 2024		Perangkat Daerah Penanggung Jawab	
						Target 2023		Pagu Indikatif			Lokasi	Sumber Dana	Prioritas		Target	Pagu Indikatif		
						Semula	Menjadi	RKPD 2023	APBD 2023	RKPD 2023 Perubahan			Nasional					Daerah
2 11 07	PROGRAM PENGAKUAN KEBERADAAN MASYARAKAT HUKUM ADAT (MHA), KEARIFAN LOKAL DAN HAK MHA YANG TERKAIT DENGAN PPLH	Persentase Kelompok Masyarakat Adat yang dibina	%	%		85 %	85 %	57,120,000	57,120,000	57,120,000					85 %	200,000,000		
2 11 07 2.01	Pengakuan MHA, Kearifan Lokal, Pengetahuan Tradisional, dan Hak MHA yang Terkait dengan PPLH	Persentase Kelompok Masyarakat Adat yang dibina	%	%		85 %	85 %	57,120,000	57,120,000	57,120,000					85 %	200,000,000		
2 11 07 2.01 01	Koordinasi, Sinkronisasi, Penyediaan Data, dan Informasi Pengakuan Keberadaan MHA Kearifan Lokal atau Pengetahuan Tradisional dan Hak Kearifan Lokal atau Pengetahuan Tradisional dan Hak MHA Terkait dengan PPLH	Jumlah Dokumen Hasil Koordinasi, Sinkronisasi, Penyediaan Data dan Informasi Pengakuan Keberadaan MHA Kearifan Lokal atau Pengetahuan Tradisional dan Hak Kearifan Lokal atau Pengetahuan Tradisional dan Hak MHA Terkait dengan PPLH				13 Dok	13 Dok	57,120,000	57,120,000	57,120,000	Kab. Katingan, Semua Kecamatan, Semua Kelurahan	Sisa Lebih Perhitungan Anggaran Tahun Sebelumnya	Membangun Lingkungan Hidup, Meningkatkan Ketahanan Bencana Dan Perubahan Iklim	i. Meningkatkan pengelolaan sumber daya alam dan lingkungan yang berkelanjutan serta tanggap terhadap perubahan iklim	Masyarakat Adat	13 Dok	200,000,000	Dinas Lingkungan Hidup
2 11 08	PROGRAM PENINGKATAN PENDIDIKAN, PELATIHAN DAN PENYULUHAN LINGKUNGAN HIDUP UNTUK MASYARAKAT	Persentase Lembaga Kemasyarakatan / Kelompok Lingkungan Hidup yang dibina	%	%		90 %	90 %	460,000,000	540,000,000	412,805,400					90 %	550,000,000		
2 11 08 2.01	Penyelenggaraan Pendidikan, Pelatihan, dan Penyuluhan Lingkungan Hidup untuk Lembaga Kemasyarakatan Tingkat Daerah Kabupaten/Kota	Jumlah Peserta yang Ikut Sosialisasi	Kec	Kec		13 Kec	13 Kec	460,000,000	540,000,000	412,805,400					13 Kec	550,000,000		
2 11 08 2.01 02	Pendampingan Gerakan Peduli Lingkungan Hidup	Jumlah Pendampingan Pembinaan Gerakan Peduli dan Berbudaya Lingkungan Hidup yang Dilaksanakan				12 Dok	12 Dok	60,000,000	140,000,000	140,000,000	Kab. Katingan, Katingan Hilir, Kasongan Lama	Pajak Daerah	Membangun Lingkungan Hidup, Meningkatkan Ketahanan Bencana Dan Perubahan Iklim	i. Meningkatkan pengelolaan sumber daya alam dan lingkungan yang berkelanjutan serta tanggap terhadap perubahan iklim	Kelompok Masyarakat / Lembaga Organisaasi	12 Dok	150,000,000	Dinas Lingkungan Hidup

**Penetapan Perubahan Rencana Kerja Pemerintah Daerah (RKPD)
Kabupaten Katingan
Tahun 2023**

Kode	Urusan/ Bidang Urusan/ Program/ Kegiatan/ Sub Kegiatan	Indikator Program/ Kegiatan/ Sub Kegiatan	Target Akhir Periode RPJMD	Realisasi Capaian RKPD Tahun 2021	Prakiraan Capaian Target RKPD Tahun 2022	Capaian Kinerja dan Kerangka Pendanaan							Kelompok Sasaran	Prakiraan Maju Rencana Tahun 2024		Perangkat Daerah Penanggung Jawab		
						Target 2023		Pagu Indikatif			Lokasi	Sumber Dana		Prioritas			Target	Pagu Indikatif
						Semula	Menjadi	RKPD 2023	APBD 2023	RKPD 2023 Perubahan				Nasional	Daerah			
2 11 08 2.01 03	Penyelenggaraan Penyuluhan dan Kampanye Lingkungan Hidup	Jumlah Masyarakat/Kelompok Masyarakat/Pelaku Usaha/Kegiatan yang terlibat				400 Orang	400 Orang	400,000,000	400,000,000	272,805,400	Kab. Katingan, Semua Kecamatan, Semua Kelurahan	DBH Sumber Daya Alam Kehutanan- Dana Reboisasi (DR)	i. Meningkatkan pengelolaan sumber daya alam dan lingkungan yang berkelanjutan serta tanggap terhadap perubahan iklim	Kelompok Masyarakat / Lembaga Organisaasi	400 Orang	400,000,000	Dinas Lingkungan Hidup	
2 11 09	PROGRAM PENGHARGAAN LINGKUNGAN HIDUP UNTUK MASYARAKAT	Persentase Kec. yang mendapatkan Penghargaan Lingkungan Hidup	%	%		90 %	90 %	400,000,000	150,000,000	95,080,000					90 %	400,000,000		
2 11 09 2.01	Pemberian Penghargaan Lingkungan Hidup Tingkat Daerah Kabupaten/Kota	Jumlah Peserta	Kec	Kec		1 Kec	1 Kec	400,000,000	150,000,000	95,080,000					1 Kec	400,000,000		
2 11 09 2.01 01	Penilaian Kinerja Masyarakat/Lemba ga Masyarakat/Dunia Usaha/Dunia Pendidikan/Filantropi dalam Perlindungan dan Pengelolaan Lingkungan Hidup	Jumlah Masyarakat/Lembaga Masyarakat/Dunia Usaha/Dunia Pendidikan/Filantropi yang Dinilai Kinerjanya dalam rangka PPLH				5 Entitas	5 Entitas	400,000,000	150,000,000	95,080,000	Kab. Katingan, Katingan Hilir, Kasongan Lama	Pajak Daerah	Membangun Lingkungan Hidup, Meningkatkan Ketahanan Bencana Dan Perubahan Iklim	i. Meningkatkan pengelolaan sumber daya alam dan lingkungan yang berkelanjutan serta tanggap terhadap perubahan iklim	Ormas	5 Entitas	400,000,000	Dinas Lingkungan Hidup
2 11 10	PROGRAM PENANGANAN PENGADUAN LINGKUNGAN HIDUP	Persentase Pengaduan Sengketa Linkungan Hidup yang ditangani	%	%		90 %	90 %	40,000,000	40,000,000	40,000,000					90 %	500,000,000		
2 11 10 2.01	Penyelesaian Pengaduan Masyarakat di Bidang Perlindungan dan Pengelolaan Lingkungan Hidup (PPLH) Kabupaten/Kota	Jumlah Penyelesaian Sengketa Lingkungan	Kasus	Kasus		2 Kasus	2 Kasus	40,000,000	40,000,000	40,000,000					2 Kasus	500,000,000		
2 11 10 2.01 01	Pengelolaan Pengaduan Masyarakat Terhadap PPLH Kabupaten/Kota	Jumlah Pengaduan Masyarakat Terhadap PPLH Kabupaten/Kota yang Ditindaklanjuti/Ditangani				4 Dok	4 Dok	20,000,000	20,000,000	32,120,000	Kab. Katingan, Semua Kecamatan, Semua Kelurahan	Pajak Daerah	Membangun Lingkungan Hidup, Meningkatkan Ketahanan Bencana Dan Perubahan Iklim	i. Meningkatkan pengelolaan sumber daya alam dan lingkungan yang berkelanjutan serta tanggap terhadap perubahan iklim	Masyarakat / Usaha/Kegi atan	4 Dok	300,000,000	Dinas Lingkungan Hidup
2 11 10 2.01 02	Koordinasi dan Sinkronisasi Penerapan Sanksi Administrasi, Penyelesaian Sengketa, dan/atau	Jumlah Dokumen Hasil Koordinasi dan Sinkronisasi Penerapan Sanksi Administrasi, Penyelesaian				4 Dok	4 Dok	20,000,000	20,000,000	7,880,000	Kab. Katingan, Semua Kecamatan, Semua Kelurahan	Pajak Daerah	Membangun Lingkungan Hidup, Meningkatkan Ketahanan Bencana Dan Perubahan Iklim	i. Meningkatkan pengelolaan sumber daya alam dan lingkungan yang berkelanjutan serta tanggap	Masyarakat / Usaha/Kegi atan	4 Dok	200,000,000	Dinas Lingkungan Hidup

**Penetapan Perubahan Rencana Kerja Pemerintah Daerah (RKPD)
Kabupaten Katingan
Tahun 2023**

Kode	Urusan/ Bidang Urusan/ Program/ Kegiatan/ Sub Kegiatan	Indikator Program/ Kegiatan/ Sub Kegiatan	Target Akhir Periode RPJMD	Realisasi Capaian RKPD Tahun 2021	Prakiraan Capaian Target RKPD Tahun 2022	Capaian Kinerja dan Kerangka Pendanaan								Kelompok Sasaran	Prakiraan Maju Rencana Tahun 2024		Perangkat Daerah Penanggung Jawab	
						Target 2023		Pagu Indikatif			Lokasi	Sumber Dana	Prioritas		Target	Pagu Indikatif		
						Semula	Menjadi	RKPD 2023	APBD 2023	RKPD 2023 Perubahan			Nasional					Daerah
	Penyidikan Lingkungan Hidup di Luar Pengadilan atau Melalui Pengadilan	Sengketa, dan/atau Penyidikan Lingkungan Hidup di Luar Pengadilan atau Melalui Pengadilan											terhadap perubahan iklim					
2 11 11	PROGRAM PENGELOLAAN PERSAMPAHAN	Persentase pencapaian Jakstrada	28 Poin		0 Poin	27 Poin	27 Poin	4,350,000,000	4,460,520,000	4,366,715,000					27 Poin	7,400,000,000		
2 11 11 2.01	Pengelolaan Sampah	Tersedianya Data dan informasi Penanganan Sampah Di Kab. Katingan	Dok		Dok	1 Dok	1 Dok	4,300,000,000	4,410,520,000	4,316,715,000					1 Dok	7,100,000,000		
2 11 11 2.01 02	Pengurangan Sampah dengan Melakukan Pembatasan, Pendaauran Ulang dan Pemanfaatan Kembali	Jumlah Laporan Hasil Pengurangan Sampah dengan Melakukan Pembatasan, Pendaauran Ulang dan Pemanfaatan Kembali				12 Laporan	12 Laporan	650,000,000	677,720,000	583,915,000	Kab. Katingan, Katingan Hilir, Kasongan Lama	Pendapatan Bagi Hasil	Membangun Lingkungan Hidup, Meningkatkan Ketahanan Bencana Dan Perubahan Iklim	i. Meningkatkan pengelolaan sumber daya alam dan lingkungan yang berkelanjutan serta tanggap terhadap perubahan iklim	Masyarakat	12 Laporan	3,000,000,000	Dinas Lingkungan Hidup
2 11 11 2.01 03	Penanganan Sampah dengan Melakukan Pemilahan, Pengumpulan, Pengangkutan, Pengolahan, dan Pemrosesan Akhir Sampah di TPA/TPST/SPA Kabupaten/Kota	Jumlah Sampah yang Dipilah, Dikumpulkan, Diangkut, Diolah, Diproses Akhir di TPA/TPST/SPA Kabupaten/Kota				1000 Ton	1000 Ton	3,600,000,000	3,682,800,000	3,682,800,000	Kab. Katingan, Katingan Hilir, Kasongan Lama	Sisa Lebih Perhitungan Anggaran Tahun Sebelumnya	Membangun Lingkungan Hidup, Meningkatkan Ketahanan Bencana Dan Perubahan Iklim	i. Meningkatkan pengelolaan sumber daya alam dan lingkungan yang berkelanjutan serta tanggap terhadap perubahan iklim	Masyarakat	1000 Ton	4,000,000,000	Dinas Lingkungan Hidup
2 11 11 2.01 04	Peningkatan Peran Serta Masyarakat dalam Pengelolaan Persampahan	Jumlah Masyarakat, Kelompok Masyarakat atau Para Pihak Lainnya yang Terlibat Aktif dalam Kegiatan Pengelolaan Sampah Berkbasis Masyarakat				6 Kelompok	6 Kelompok	50,000,000	50,000,000	50,000,000	Kab. Katingan, Katingan Hilir, Kasongan Lama	Dana Transfer Umum- Dana Alokasi Umum	Membangun Lingkungan Hidup, Meningkatkan Ketahanan Bencana Dan Perubahan Iklim	i. Meningkatkan pengelolaan sumber daya alam dan lingkungan yang berkelanjutan serta tanggap terhadap perubahan iklim	Masyarakat	6 Kelompok	100,000,000	Dinas Lingkungan Hidup
2 11 11 2.03	Pembinaan dan Pengawasan Pengelolaan Sampah yang Diselenggarakan oleh Pihak Swasta	Sosialisasi	Kali		Kali	1 Kali	1 Kali	50,000,000	50,000,000	50,000,000					1 Kali	300,000,000		
2 11 11 2.03 02	Penyusunan dan Pelaksanaan Penilaian Kinerja Pengelolaan Sampah	Jumlah Unit/Usaha /Swasta/Kelompok Masyarakat/Lembaga dalam Pengelolaan Sampah Melaksanakan Penilaian Kinerja				6 Unit	6 Unit	50,000,000	50,000,000	50,000,000	Kab. Katingan, Katingan Hilir, Kasongan Lama	Dana Transfer Umum- Dana Alokasi Umum	Membangun Lingkungan Hidup, Meningkatkan Ketahanan Bencana Dan Perubahan Iklim	i. Meningkatkan pengelolaan sumber daya alam dan lingkungan yang berkelanjutan serta tanggap terhadap perubahan iklim	Masyarakat	6 Unit	300,000,000	Dinas Lingkungan Hidup
TOTAL								20,568,871,640	14,582,711,640	15,887,690,470						34,593,456,764		

**Penetapan Perubahan Rencana Kerja Pemerintah Daerah (RKPD)
Kabupaten Katingan
Tahun 2023**

Kode	Urusan/ Bidang Urusan/ Program/ Kegiatan/ Sub Kegiatan	Indikator Program/ Kegiatan/ Sub Kegiatan	Target Akhir Periode RPJMD	Realisasi Capaian RKPD Tahun 2021	Prakiraan Capaian Target RKPD Tahun 2022	Capaian Kinerja dan Kerangka Pendanaan						Kelompok Sasaran	Prakiraan Maju Rencana Tahun 2024		Perangkat Daerah Penanggung Jawab						
						Target 2023		Pagu Indikatif			Lokasi		Sumber Dana	Prioritas		Target	Pagu Indikatif				
						Semula	Menjadi	RKPD 2023	APBD 2023	RKPD 2023 Perubahan				Nasional				Daerah			
2						URUSAN PEMERINTAHAN WAJIB YANG TIDAK BERKAITAN DENGAN PELAYANAN DASAR															
2	12								6,278,508,665	6,557,708,665	6,423,708,665				6,128,508,665						
2	12	01							5,441,760,190	5,720,960,190	5,643,340,797			A	5,291,760,190						
2	12	01	2.02						2,530,848,331	2,530,848,331	2,530,848,331			12 Bulan	2,530,848,331						
2	12	01	2.02	01					12 Orang/bulan	12 Orang/bulan	2,530,848,331	2,530,848,331	2,530,848,331	Kab. Katingan, Katingan Hilir, Kasongan Lama	Dana Transfer Umum-Dana Alokasi Umum	Meningkatkan Sumber Daya Manusia Yang Berkualitas Dan Berdaya Saing	a. Meningkatkan penerapan reformasi birokrasi a. Meningkatkan penerapan reformasi birokrasi	Sub Bagian Keuangan Disdukcapil Kab. Katingan	12 Orang/bulan	2,530,848,331	Dinas Kependudukan dan Pencatatan Sipil
2	12	01	2.05						110,620,000	110,620,000	99,945,000			12 Bulan	110,620,000						
2	12	01	2.05	02					1 Paket	1 Paket	50,000,000	50,000,000	54,945,000	Kab. Katingan, Katingan Hilir, Kasongan Lama	Dana Transfer Umum-Dana Alokasi Umum	Meningkatkan Sumber Daya Manusia Yang Berkualitas Dan Berdaya Saing	a. Meningkatkan penerapan reformasi birokrasi	Sub Bagian Kepegawaian Disdukcapil Kab. Katingan	1 Paket	50,000,000	Dinas Kependudukan dan Pencatatan Sipil
2	12	01	2.05	11					12 Orang	12 Orang	60,620,000	60,620,000	45,000,000	Kab. Katingan, Katingan Hilir, Kasongan Lama	Dana Transfer Umum-Dana Alokasi Umum	Meningkatkan Sumber Daya Manusia Yang Berkualitas Dan Berdaya Saing	a. Meningkatkan penerapan reformasi birokrasi	Sub Bagian Kepegawaian Disdukcapil Kab. Katingan	12 Orang	60,620,000	Dinas Kependudukan dan Pencatatan Sipil
2	12	01	2.06						891,964,725	891,964,725	752,679,424			12 Bulan	691,964,725						
2	12	01	2.06	01					1 Paket	1 Paket	4,990,576	4,990,576	4,990,576	Kab. Katingan, Katingan Hilir, Kasongan Lama	Dana Transfer Umum-Dana Alokasi Umum	Meningkatkan Sumber Daya Manusia Yang Berkualitas Dan Berdaya Saing	a. Meningkatkan penerapan reformasi birokrasi	Sub Bagian Umum Disdukcapil Kab. Katingan	1 Paket	4,990,576	Dinas Kependudukan dan Pencatatan Sipil
2	12	01	2.06	03					1 Paket	1 Paket	19,991,669	19,991,669	19,991,669	Kab. Katingan, Katingan Hilir, Kasongan Lama	Dana Transfer Umum-Dana Alokasi Umum	Meningkatkan Sumber Daya Manusia Yang Berkualitas Dan Berdaya Saing	a. Meningkatkan penerapan reformasi birokrasi	Sub Bagian Umum Disdukcapil Kab. Katingan	1 Paket	19,991,669	Dinas Kependudukan dan Pencatatan Sipil

**Penetapan Perubahan Rencana Kerja Pemerintah Daerah (RKPD)
Kabupaten Katingan
Tahun 2023**

Kode	Urusan/ Bidang Urusan/ Program/ Kegiatan/ Sub Kegiatan	Indikator Program/ Kegiatan/ Sub Kegiatan	Target Akhir Periode RPJMD	Realisasi Capaian RKPD Tahun 2021	Prakiraan Capaian Target RKPD Tahun 2022	Capaian Kinerja dan Kerangka Pendanaan								Kelompok Sasaran	Prakiraan Maju Rencana Tahun 2024		Perangkat Daerah Penanggung Jawab	
						Target 2023		Pagu Indikatif			Lokasi	Sumber Dana	Prioritas		Target	Pagu Indikatif		
						Semula	Menjadi	RKPD 2023	APBD 2023	RKPD 2023 Perubahan			Nasional					Daerah
2 12 01 2.06 04	Penyediaan Bahan Logistik Kantor	Jumlah Paket Bahan Logistik Kantor yang Disediakan				1 Paket	1 Paket	98,805,000	98,805,000	102,600,000	Kab. Katingan, Katingan Hilir, Kasongan Lama	Dana Transfer Umum-Dana Alokasi Umum	Meningkatkan Sumber Daya Manusia Yang Berkualitas Dan Berdaya Saing	a. Meningkatkan penerapan reformasi birokrasi	Sub Bagian Umum Disdukcapil Kab. Katingan	1 Paket	98,805,000	Dinas Kependudukan dan Pencatatan Sipil
2 12 01 2.06 05	Penyediaan Barang Cetak dan Penggandaan	Jumlah Paket Barang Cetak dan Penggandaan yang Disediakan				1 Paket	1 Paket	123,433,480	123,433,480	187,867,179	Kab. Katingan, Katingan Hilir, Kasongan Lama	Dana Transfer Umum-Dana Alokasi Umum	Meningkatkan Sumber Daya Manusia Yang Berkualitas Dan Berdaya Saing	a. Meningkatkan penerapan reformasi birokrasi	Sub Bagian Umum Disdukcapil Kab. Katingan	1 Paket	123,433,480	Dinas Kependudukan dan Pencatatan Sipil
2 12 01 2.06 06	Penyediaan Bahan Bacaan dan Peraturan Perundang-undangan	Jumlah Dokumen Bahan Bacaan dan Peraturan Perundang-Undangan yang Disediakan				12 Dokumen	12 Dokumen	16,434,000	16,434,000	15,840,000	Kab. Katingan, Katingan Hilir, Kasongan Lama	Dana Transfer Umum-Dana Alokasi Umum	Meningkatkan Sumber Daya Manusia Yang Berkualitas Dan Berdaya Saing	a. Meningkatkan penerapan reformasi birokrasi	Sub Bagian Umum Disdukcapil Kab. Katingan	12 Dokumen	16,434,000	Dinas Kependudukan dan Pencatatan Sipil
2 12 01 2.06 09	Penyelenggaraan Rapat Koordinasi dan Konsultasi SKPD	Jumlah Laporan Penyelenggaraan Rapat Koordinasi dan Konsultasi SKPD				12 Laporan	12 Laporan	628,310,000	628,310,000	421,390,000	Kab. Katingan, Semua Kecamatan, Semua Kelurahan	Dana Transfer Umum-Dana Alokasi Umum	Meningkatkan Sumber Daya Manusia Yang Berkualitas Dan Berdaya Saing	a. Meningkatkan penerapan reformasi birokrasi	Sub Bagian Umum Disdukcapil Kab. Katingan	12 Laporan	428,310,000	Dinas Kependudukan dan Pencatatan Sipil
2 12 01 2.07	Pengadaan Barang Milik Daerah Penunjang Urusan Pemerintah Daerah	Terlaksananya Pengadaan Barang Milik Daerah Penunjang Urusan Pemerintah Daerah	Persen		Persen	100 Persen	100 Persen	119,627,671	119,627,671	119,627,671						100 Persen	119,627,671	
2 12 01 2.07 06	Pengadaan Peralatan dan Mesin Lainnya	Jumlah Unit Peralatan dan Mesin Lainnya yang Disediakan				3 Unit	3 Unit	119,627,671	119,627,671	119,627,671	Kab. Katingan, Katingan Hilir, Kasongan Lama	Dana Transfer Umum-Dana Alokasi Umum	Meningkatkan Sumber Daya Manusia Yang Berkualitas Dan Berdaya Saing	a. Meningkatkan penerapan reformasi birokrasi	Pengurus Barang Milik Daerah Disdukcapil Kab. Katingan	3 Unit	119,627,671	Dinas Kependudukan dan Pencatatan Sipil
2 12 01 2.08	Penyediaan Jasa Penunjang Urusan Pemerintahan Daerah	Terlaksananya Penyediaan Jasa Penunjang Urusan Pemerintah Daerah	Bulan		Bulan	12 Bulan	12 Bulan	1,448,848,463	1,528,048,463	1,600,389,371						12 Bulan	1,448,848,463	
2 12 01 2.08 02	Penyediaan Jasa Komunikasi, Sumber Daya Air dan Listrik	Jumlah Laporan Penyediaan Jasa Komunikasi, Sumber Daya Air dan Listrik yang Disediakan				12 Laporan	12 Laporan	108,000,000	108,000,000	108,000,000	Kab. Katingan, Katingan Hilir, Kasongan Lama	Dana Transfer Umum-Dana Alokasi Umum	Meningkatkan Sumber Daya Manusia Yang Berkualitas Dan Berdaya Saing	a. Meningkatkan penerapan reformasi birokrasi	Sub Bagian Umum Disdukcapil Kab. Katingan	12 Laporan	108,000,000	Dinas Kependudukan dan Pencatatan Sipil
2 12 01 2.08 03	Penyediaan Jasa Peralatan dan Perlengkapan Kantor	Jumlah Laporan Penyediaan Jasa Peralatan dan Perlengkapan Kantor yang Disediakan				12 Laporan	12 Laporan	348,454,380	348,454,380	422,216,473	Kab. Katingan, Katingan Hilir, Kasongan Lama	Dana Transfer Umum-Dana Alokasi Umum	Meningkatkan Sumber Daya Manusia Yang Berkualitas Dan Berdaya Saing	a. Meningkatkan penerapan reformasi birokrasi	Sub Bagian Umum Disdukcapil Kab. Katingan	12 Laporan	348,454,380	Dinas Kependudukan dan Pencatatan Sipil

**Penetapan Perubahan Rencana Kerja Pemerintah Daerah (RKPD)
Kabupaten Katingan
Tahun 2023**

Kode	Urusan/ Bidang Urusan/ Program/ Kegiatan/ Sub Kegiatan	Indikator Program/ Kegiatan/ Sub Kegiatan	Target Akhir Periode RPJMD	Realisasi Capaian RKPD Tahun 2021	Prakiraan Capaian Target RKPD Tahun 2022	Capaian Kinerja dan Kerangka Pendanaan								Kelompok Sasaran	Prakiraan Maju Rencana Tahun 2024		Perangkat Daerah Penanggung Jawab	
						Target 2023		Pagu Indikatif			Lokasi	Sumber Dana	Prioritas		Target	Pagu Indikatif		
						Semula	Menjadi	RKPD 2023	APBD 2023	RKPD 2023 Perubahan			Nasional					Daerah
2 12 01 2.08 04	Penyediaan Jasa Pelayanan Umum Kantor	Jumlah Laporan Penyediaan Jasa Pelayanan Umum Kantor yang Disediakan				12 Laporan	12 Laporan	992,394,083	1,071,594,083	1,070,172,898	Kab. Katingan, Semua Kecamatan, Semua Kelurahan	Dana Transfer Umum- Dana Alokasi Umum	Meningkatkan Sumber Daya Manusia Yang Berkualitas Dan Berdaya Saing	a. Meningkatkan penerapan reformasi birokrasi	Sub Bagian Umum Disdukcapil Kab. Katingan	12 Laporan	992,394,083	Dinas Kependudukan dan Pencatatan Sipil
2 12 01 2.09	Pemeliharaan Barang Milik Daerah Penunjang Urusan Pemerintahan Daerah	Terlaksananya Pemeliharaan Barang Milik Daerah Penunjang Urusan Pemerintah Daerah	Bulan		Bulan	12 Bulan	12 Bulan	339,851,000	539,851,000	539,851,000						12 Bulan	389,851,000	
2 12 01 2.09 02	Penyediaan Jasa Pemeliharaan, Biaya Pemeliharaan, Pajak dan Perizinan Kendaraan Dinas Operasional atau Lapangan	Jumlah Kendaraan Dinas Operasional atau Lapangan yang Dipelihara dan dibayarkan Pajak dan Perizinannya				12 Unit	12 Unit	113,250,000	113,250,000	113,250,000	Kab. Katingan, Katingan Hilir, Kasongan Lama	Dana Transfer Umum- Dana Alokasi Umum	Meningkatkan Sumber Daya Manusia Yang Berkualitas Dan Berdaya Saing	a. Meningkatkan penerapan reformasi birokrasi	Pengurus Barang Milik Daerah Disdukcapil Kab. Katingan	12 Unit	113,250,000	Dinas Kependudukan dan Pencatatan Sipil
2 12 01 2.09 06	Pemeliharaan Peralatan dan Mesin Lainnya	Jumlah Peralatan dan Mesin Lainnya yang Dipelihara				30 Unit	30 Unit	76,601,000	76,601,000	76,601,000	Kab. Katingan, Katingan Hilir, Kasongan Lama	Dana Transfer Umum- Dana Alokasi Umum	Meningkatkan Sumber Daya Manusia Yang Berkualitas Dan Berdaya Saing	a. Meningkatkan penerapan reformasi birokrasi	Pengurus Barang Milik Daerah Disdukcapil Kab. Katingan	30 Unit	76,601,000	Dinas Kependudukan dan Pencatatan Sipil
2 12 01 2.09 09	Pemeliharaan/Reha bilitasi Gedung Kantor dan Bangunan Lainnya	Jumlah dan jenis gedung yang direhabilitasi sedang/berat				1 Unit	1 Unit	150,000,000	350,000,000	350,000,000	Kab. Katingan, Katingan Hilir, Kasongan Lama	Dana Transfer Umum- Dana Alokasi Umum	Meningkatkan Sumber Daya Manusia Yang Berkualitas Dan Berdaya Saing	a. Meningkatkan penerapan reformasi birokrasi	Pengurus Barang Milik Daerah Disdukcapil Kab. Katingan	1 Unit	200,000,000	Dinas Kependudukan dan Pencatatan Sipil
2 12 02	PROGRAM PENDAFTARAN PENDUDUK	Rata-rata tingkat kepemilikan dokumen kependudukan	%		%	100 %	100 %	108,396,161	108,396,161	108,396,161						100 %	108,396,161	
2 12 02 2.01	Pelayanan Pendaftaran Penduduk	Terlaksananya Pelayanan Pendaftaran Penduduk	Desa		Desa	10 Desa	10 Desa	108,396,161	108,396,161	108,396,161						10 Desa	108,396,161	
2 12 02 2.01 04	Peningkatan Pelayanan Pendaftaran Penduduk	Jumlah Laporan Hasil Peningkatan Pelayanan Pendaftaran Penduduk				10 Laporan	10 Laporan	108,396,161	108,396,161	108,396,161	Kab. Katingan, Semua Kecamatan, Semua Kelurahan	Dana Transfer Umum- Dana Alokasi Umum	Meningkatkan Sumber Daya Manusia Yang Berkualitas Dan Berdaya Saing	a. Meningkatkan penerapan reformasi birokrasi	Masyarakat Kabupaten Katingan	10 Laporan	108,396,161	Dinas Kependudukan dan Pencatatan Sipil
2 12 03	PROGRAM PENCATATAN SIPIIL	Persentase anak usia 0-17 tahun kurang 1 (satu) hari yang memiliki KIA Persentase kepemilikan akta kelahiran 0-18 tahun Rata-rata tingkat kepemilikan dokumen catatan sipil	% % %		% % %	73.07 % 99.28 % 75 %	73.07 % 99.28 % 75 %	199,596,153	199,596,153	199,596,153						73.07 % 99.28 % 75 %	199,596,153	

**Penetapan Perubahan Rencana Kerja Pemerintah Daerah (RKPD)
Kabupaten Katingan
Tahun 2023**

Kode	Urusan/ Bidang Urusan/ Program/ Kegiatan/ Sub Kegiatan	Indikator Program/ Kegiatan/ Sub Kegiatan	Target Akhir Periode RPJMD	Realisasi Capaian RKPD Tahun 2021	Prakiraan Capaian Target RKPD Tahun 2022	Capaian Kinerja dan Kerangka Pendanaan							Kelompok Sasaran	Prakiraan Maju Rencana Tahun 2024		Perangkat Daerah Penanggung Jawab		
						Target 2023		Pagu Indikatif			Lokasi	Sumber Dana		Prioritas			Target	Pagu Indikatif
						Semula	Menjadi	RKPD 2023	APBD 2023	RKPD 2023 Perubahan				Nasional	Daerah			
2 12 03 2.01	Pelayanan Pencatatan Sipil	Terlaksananya Pelayanan Pencatatan Sipil	Desa		Desa	10 Desa	10 Desa	199,596,153	199,596,153	199,596,153					10 Desa	199,596,153		
2 12 03 2.01 02	Peningkatan dalam Pelayanan Pencatatan Sipil	Jumlah Layanan Pencatatan Sipil yang Ditingkatkan				10 Layanan	10 Layanan	199,596,153	199,596,153	199,596,153	Kab. Katingan, Semua Kecamatan, Semua Kelurahan	Dana Transfer Umum- Dana Alokasi Umum	Meningkatkan Sumber Daya Manusia Yang Berkualitas Dan Berdaya Saing	a. Meningkatkan penerapan reformasi birokrasi	Masyarakat Kabupaten Katingan	10 Layanan	199,596,153	Dinas Kependudukan dan Pencatatan Sipil
2 12 04	PROGRAM PENGELOLAAN INFORMASI ADMINISTRASI KEPENDUDUKAN	Perekaman KTP Elektornik Persentase kecamatan yang melakukan pemuktahiran informasi kependudukan Persentase OPD yang telah memanfaatkan data kependudukan berdasarkan perjanjian kerja sama	99.94 % 100 % 28.17 %		0 % 0 % 0 %	99.94 % 100 % 28.17 %	99.94 % 100 % 28.17 %	528,756,161	528,756,161	472,375,554					99.94 % 100 % 28.17 %	528,756,161		
2 12 04 2.01	Pengumpulan Data Kependudukan dan Pemanfaatan dan Penyajian Database Kependudukan	Terlaksananya Pengumpulan Data Kependudukan dan Pemanfaatan dan Penyajian Database Kependudukan	Bulan		Bulan	12 Bulan	12 Bulan	528,756,161	528,756,161	472,375,554					12 Bulan	528,756,161		
2 12 04 2.01 01	Pengolahan dan Penyajian Data Kependudukan	Jumlah Dokumen Data Kependudukan yang Diolah dan Disajikan				12 Dokumen	12 Dokumen	528,756,161	528,756,161	472,375,554	Kab. Katingan, Semua Kecamatan, Semua Kelurahan	Dana Transfer Umum- Dana Alokasi Umum	Meningkatkan Sumber Daya Manusia Yang Berkualitas Dan Berdaya Saing	a. Meningkatkan penerapan reformasi birokrasi	Operator SIAC Disdukcapil Kab. Katingan	12 Dokumen	528,756,161	Dinas Kependudukan dan Pencatatan Sipil
TOTAL								6,278,508,665	6,557,708,665	6,423,708,665						6,128,508,665		

**Penetapan Perubahan Rencana Kerja Pemerintah Daerah (RKPD)
Kabupaten Katingan
Tahun 2023**

Kode	Urusan/ Bidang Urusan/ Program/ Kegiatan/ Sub Kegiatan	Indikator Program/ Kegiatan/ Sub Kegiatan	Target Akhir Periode RPJMD	Realisasi Capaian RKPD Tahun 2021	Prakiraan Capaian Target RKPD Tahun 2022	Capaian Kinerja dan Kerangka Pendanaan							Kelompok Sasaran	Prakiraan Maju Rencana Tahun 2024		Perangkat Daerah Penanggung Jawab							
						Target 2023		Pagu Indikatif			Lokasi	Sumber Dana		Prioritas			Target	Pagu Indikatif					
						Semula	Menjadi	RKPD 2023	APBD 2023	RKPD 2023 Perubahan				Nasional	Daerah								
2						URUSAN PEMERINTAHAN WAJIB YANG TIDAK BERKAITAN DENGAN PELAYANAN DASAR																	
2	13								9,817,989,253	10,340,669,253	10,101,036,316				14,975,118,000								
2	13	01				PROGRAM PENUNJANG URUSAN PEMERINTAHAN DAERAH KABUPATEN/KOT A	Nilai LAKIP	B		0	B	B				B	6,543,418,000						
2	13	01	2.02			Administrasi Keuangan Perangkat Daerah	Jumlah Orang yang Menerima Gaji dan Tunjangan ASN	orang		orang	22 orang	22 orang				22 orang	3,500,000,000						
2	13	01	2.02	01		Penyediaan Gaji dan Tunjangan ASN	Jumlah Orang yang Menerima Gaji dan Tunjangan ASN terbayarnya gaji ASN				24 Orang/bulan 24)rang	24 Orang/bulan 24)rang	3,146,574,357	3,146,574,357	3,146,574,357	Kab. Katingan, Katingan Hilir, Kasongan Lama	Pendapatan Transfer Pemerintah Pusat	Meningkatkan Sumber Daya Manusia Yang Berkualitas Dan Berdaya Saing	a. Meningkatkan penerapan reformasi birokrasi	DINAS PEMBERDA YAAN MASYARAK AT DAN DESA	24 Orang/bulan 24)rang	3,500,000,000	Dinas Pemberdayaan Masyarakat dan Desa
2	13	01	2.05			Administrasi Kepegawaian Perangkat Daerah	JUMLAH PEGAWAI YANG MELAKSANAKAN BINTEK	ORANG		ORANG	19 ORANG	19 ORANG					19 ORANG	315,000,000					
2	13	01	2.05	02		Pengadaan Pakaian Dinas beserta Atribut Kelengkapannya	Jumlah Paket Pakaian Dinas beserta Atribut Kelengkapan				92 Stel	92 Stel	85,000,000	85,000,000	106,100,000	Kab. Katingan, Katingan Hilir, Kasongan Lama	PENDAPATAN ASLI DAERAH (PAD)	Mengembangka n Wilayah Untuk Mengurangi Kesenjangan Dan Menjamin Pemerataan	a. Meningkatkan penerapan reformasi birokrasi	DINAS PEMBERDA YAAN MASYARAK AT DAN DESA	92 Stel	150,000,000	Dinas Pemberdayaan Masyarakat dan Desa
2	13	01	2.05	11		Bimbingan Teknis Implementasi Peraturan Perundang- Undangan	Jumlah Orang yang Mengikuti Bimbingan Teknis Implementasi Peraturan Perundang- Undangan				19 Orang	19 Orang	95,000,000	95,000,000	85,000,000	Kab. Katingan, Katingan Hilir, Kasongan Lama	Pendapatan Transfer Pemerintah Pusat	Mengembangka n Wilayah Untuk Mengurangi Kesenjangan Dan Menjamin Pemerataan	a. Meningkatkan penerapan reformasi birokrasi	DINAS PEMBERDA YAAN MASYARAK AT DAN DESA	19 Orang	165,000,000	Dinas Pemberdayaan Masyarakat dan Desa
2	13	01	2.06			Administrasi Umum Perangkat Daerah	Terlaksananya Administrasi Perkantoran	Persen		Persen	75 Persen	75 Persen						75 Persen	870,000,000				
2	13	01	2.06	01		Penyediaan Komponen Instalasi Listrik/Penerangan Bangunan Kantor	Jumlah Paket Komponen Instalasi Listrik/Penerangan Bangunan Kantor yang Disediakan Tersedianya Komponen instalasi Listrik kantor				12 Bulan 10 Jenis	12 Bulan 10 Jenis	15,000,000	15,000,000	4,952,862	Kab. Katingan, Katingan Hilir, Kasongan Lama	Pendapatan Transfer Pemerintah Pusat		a. Meningkatkan penerapan reformasi birokrasi	Dinas Pemberday aan Masyarakat dan Desa	12 Bulan 10 Jenis	20,000,000	Dinas Pemberdayaan Masyarakat dan Desa
2	13	01	2.06	02		Penyediaan Peralatan dan Perlengkapan Kantor	Jumlah Paket Peralatan dan Perlengkapan Kantor yang Disediakan Tersedianya peralatan dan perlengkapan kantor				12 Bulan 15 Unit	12 Bulan 15 Unit	100,000,000	100,000,000	100,000,000	Kab. Katingan, Semua Kecamatan, Semua Kelurahan	Pendapatan Transfer Pemerintah Pusat			Dinas Pemberday aan Masyarakat dan Desa	12 Bulan 15 Unit	200,000,000	Dinas Pemberdayaan Masyarakat dan Desa

**Penetapan Perubahan Rencana Kerja Pemerintah Daerah (RKPD)
Kabupaten Katingan
Tahun 2023**

Kode	Urusan/ Bidang Urusan/ Program/ Kegiatan/ Sub Kegiatan	Indikator Program/ Kegiatan/ Sub Kegiatan	Target Akhir Periode RPJMD	Realisasi Capaian RKPD Tahun 2021	Prakiraan Capaian Target RKPD Tahun 2022	Capaian Kinerja dan Kerangka Pendanaan								Kelompok Sasaran	Prakiraan Maju Rencana Tahun 2024		Perangkat Daerah Penanggung Jawab	
						Target 2023		Pagu Indikatif			Lokasi	Sumber Dana	Prioritas		Target	Pagu Indikatif		
						Semula	Menjadi	RKPD 2023	APBD 2023	RKPD 2023 Perubahan			Nasional					Daerah
2 13 01 2.06 03	Penyediaan Peralatan Rumah Tangga	Cakupan Bulan penyediaan perlatan Rumah Tangga Jumlah Paket Peralatan Rumah Tangga yang Disediakan Tersedianya peralatan rumah tangga				12 Bulan 0 Paket 22 Jenis	12 Bulan 0 Paket 22 Jenis	25,000,000	25,000,000	17,118,703	Kab. Katingan, Katingan Hilir, Kasongan Lama	Pendapatan Transfer Pemerintah Pusat			Dinas Pemberday aan Masyarakat dan Desa	12 Bulan 0 Paket 22 Jenis	30,000,000	Dinas Pemberdayaan Masyarakat dan Desa
2 13 01 2.06 04	Penyediaan Bahan Logistik Kantor	Cakupan Bulan Penyediaan bahan logistik kantor Cakupan Bulan Penyediaan Bahan Logistik Kantor Jumlah Paket Bahan Logistik Kantor yang Disediakan				12 Bulan 12 Bulan 0 Paket	12 Bulan 12 Bulan 0 Paket	89,804,896	89,804,896	105,600,000	Kab. Katingan, Katingan Hilir, Kasongan Lama	Pendapatan Transfer Pemerintah Pusat			Dinas Pemberday aan Masyarakat dan Desa	12 Bulan 12 Bulan 0 Paket	85,000,000	Dinas Pemberdayaan Masyarakat dan Desa
2 13 01 2.06 05	Penyediaan Barang Cetakan dan Penggandaan	Cakupan Bulan Penyediaan barang cetak dan Penggandaan Jumlah Paket Barang Cetakan dan Penggandaan yang Disediakan				12 Bulan 12 Bulan	12 Bulan 12 Bulan	105,000,000	105,000,000	104,175,000	Kab. Katingan, Katingan Hilir, Kasongan Lama	Pendapatan Transfer Pemerintah Pusat			Dinas Pemberday aan Masyarakat dan Desa	12 Bulan 12 Bulan	150,000,000	Dinas Pemberdayaan Masyarakat dan Desa
2 13 01 2.06 06	Penyediaan Bahan Bacaan dan Peraturan Perundang- undangan	Cakupan Bulan Penyediaan Bahan Bacaan dan Perundang undangan Jumlah Dokumen Bahan Bacaan dan Peraturan Perundang- Undangan yang Disediakan				12 Bulan 12 Bulan	12 Bulan 12 Bulan	21,000,000	21,000,000	21,000,000	Kab. Katingan, Katingan Hilir, Kasongan Lama	Pendapatan Transfer Pemerintah Pusat	f. Meningkatkan layanan pendidikan dan kesehatan yang berkualitas dan terjangkau		Dinas Pemberday aan Masyarakat dan Desa	12 Bulan 12 Bulan	25,000,000	Dinas Pemberdayaan Masyarakat dan Desa
2 13 01 2.06 09	Penyelenggaraan Rapat Koordinasi dan Konsultasi SKPD	Cakupan Bulan Penyelenggaraan Rapat koordinasi dan Konsultasi SKPD Jumlah Laporan Penyelenggaraan Rapat Koordinasi dan Konsultasi SKPD				12 Bulan 12 Bulan	12 Bulan 12 Bulan	282,424,000	282,424,000	353,170,000	Kab. Katingan, Katingan Hilir, Kasongan Lama	Pendapatan Transfer Pemerintah Pusat			Dinas Pemberday aan Masyarakat dan Desa	12 Bulan 12 Bulan	360,000,000	Dinas Pemberdayaan Masyarakat dan Desa
2 13 01 2.07	Pengadaan Barang Milik Daerah Penunjang Urusan Pemerintah Daerah	terlaksananya Penyediaan Jasa Penunjang Urusan Pemerintahan Daerah	Persen		Persen	90 Persen	90 Persen	80,000,000	280,000,000	267,489,844						90 Persen	430,000,000	

**Penetapan Perubahan Rencana Kerja Pemerintah Daerah (RKPD)
Kabupaten Katingan
Tahun 2023**

Kode	Urusan/ Bidang Urusan/ Program/ Kegiatan/ Sub Kegiatan	Indikator Program/ Kegiatan/ Sub Kegiatan	Target Akhir Periode RPJMD	Realisasi Capaian RKPD Tahun 2021	Prakiraan Capaian Target RKPD Tahun 2022	Capaian Kinerja dan Kerangka Pendanaan								Kelompok Sasaran	Prakiraan Maju Rencana Tahun 2024		Perangkat Daerah Penanggung Jawab	
						Target 2023		Pagu Indikatif			Lokasi	Sumber Dana	Prioritas		Target	Pagu Indikatif		
						Semula	Menjadi	RKPD 2023	APBD 2023	RKPD 2023 Perubahan			Nasional					Daerah
2 13 01 2.07 10	Pengadaan Sarana dan Prasarana Gedung Kantor atau Bangunan Lainnya	Jumlah Unit Sarana dan Prasarana Gedung Kantor atau Bangunan Lainnya yang Disediakan Tersedianya sarana dan prasarana Gedung kantor atau bangunan lainnya				12 bulan 5 Unit	12 bulan 5 Unit	80,000,000	280,000,000	267,489,844	Kab. Katingan, Katingan Hilir, Kasongan Lama	Pendapatan Transfer Pemerintah Pusat	e. Memacu perkembangan desa dan pemberdayaan masyarakatnya	Dinas Pemberdayaan Masyarakat dan Desa	12 bulan 5 Unit	430,000,000	Dinas Pemberdayaan Masyarakat dan Desa	
2 13 01 2.08	Penyediaan Jasa Penunjang Urusan Pemerintahan Daerah	Tersedianya Jasa Penujang Urusan Pemerintah daerah	Persen(%)		Persen(%)	80 Persen(%)	80 Persen(%)	750,076,000	847,756,000	754,228,000					80 Persen(%)	956,050,000		
2 13 01 2.08 02	Penyediaan Jasa Komunikasi, Sumber Daya Air dan Listrik	Cakupan Bulan Penyediaan Jasa Sumber Daya Listrik Jumlah Laporan Penyediaan Jasa Komunikasi, Sumber Daya Air dan Listrik yang Disediakan				12 Bulan 12 Bulan	12 Bulan 12 Bulan	150,000,000	150,000,000	150,000,000	Kab. Katingan, Katingan Hilir, Kasongan Lama	Pendapatan Transfer Pemerintah Pusat	Meningkatkan Sumber Daya Manusia Yang Berkualitas Dan Berdaya Saing	DINAS PEMBERDAYAAN MASYARAKAT DAN DESA	12 Bulan 12 Bulan	195,000,000	Dinas Pemberdayaan Masyarakat dan Desa	
2 13 01 2.08 03	Penyediaan Jasa Peralatan dan Perlengkapan Kantor	Cakupan Bulan Penyediaan Jasa Peralatan dan perlengkapan kantor Jumlah Laporan Penyediaan Jasa Peralatan dan Perlengkapan Kantor yang Disediakan				12 Bulan 12 Bulan	12 Bulan 12 Bulan	8,500,000	8,500,000	8,400,000	Kab. Katingan, Katingan Hilir, Kasongan Lama	Pendapatan Transfer Pemerintah Pusat	Meningkatkan Sumber Daya Manusia Yang Berkualitas Dan Berdaya Saing	a. Meningkatkan penerapan reformasi birokrasi	DINAS PEMBERDAYAAN MASYARAKAT DAN DESA	12 Bulan 12 Bulan	11,050,000	Dinas Pemberdayaan Masyarakat dan Desa
2 13 01 2.08 04	Penyediaan Jasa Pelayanan Umum Kantor	Cakupan Bulan Penyediaan Jasa Pelayanan Umum Tersedianya Gaji Tenaga Harian Lepas				12 Bulan 22 ORANG	12 Bulan 22 ORANG	591,576,000	689,256,000	595,828,000	Kab. Katingan, Katingan Hilir, Kasongan Lama	Pendapatan Transfer Pemerintah Pusat	Meningkatkan Sumber Daya Manusia Yang Berkualitas Dan Berdaya Saing	a. Meningkatkan penerapan reformasi birokrasi	DINAS PEMBERDAYAAN MASYARAKAT DAN DESA	12 Bulan 22 ORANG	750,000,000	Dinas Pemberdayaan Masyarakat dan Desa
2 13 01 2.09	Pemeliharaan Barang Milik Daerah Penunjang Urusan Pemerintahan Daerah	Pemeliharaan Barang Milik Daerah Penunjang Urusan Daerah	Persen (%)		Persen (%)	80 Persen (%)	80 Persen (%)	253,360,000	253,360,000	199,514,771					80 Persen (%)	472,368,000		
2 13 01 2.09 02	Penyediaan Jasa Pemeliharaan, Biaya Pemeliharaan, Pajak dan Perizinan Kendaraan Dinas Operasional atau Lapangan	Cakupan Bulan Kendaraan dinas yang diservice dan perpanjangan				12 Bulan	12 Bulan	140,000,000	140,000,000	157,704,771	Kab. Katingan, Katingan Hilir, Kasongan Lama	Pendapatan Transfer Pemerintah Pusat	a. Meningkatkan penerapan reformasi birokrasi	DINAS PEMBERDAYAAN MASYARAKAT DAN DESA	12 Bulan	273,000,000	Dinas Pemberdayaan Masyarakat dan Desa	
2 13 01 2.09 06	Pemeliharaan Peralatan dan Mesin Lainnya	Cakupan Bulan Perbaikan Peralatan				12 Bulan 12 Bulan	12 Bulan 12 Bulan	33,360,000	33,360,000	41,810,000	Kab. Katingan, Katingan Hilir, Kasongan	Pendapatan Transfer Pemerintah Pusat		DINAS PEMBERDAYAAN MASYARAKAT DAN	12 Bulan 12 Bulan	43,368,000	Dinas Pemberdayaan Masyarakat dan Desa	

**Penetapan Perubahan Rencana Kerja Pemerintah Daerah (RKPD)
Kabupaten Katingan
Tahun 2023**

Kode	Urusan/ Bidang Urusan/ Program/ Kegiatan/ Sub Kegiatan	Indikator Program/ Kegiatan/ Sub Kegiatan	Target Akhir Periode RPJMD	Realisasi Capaian RKPD Tahun 2021	Prakiraan Capaian Target RKPD Tahun 2022	Capaian Kinerja dan Kerangka Pendanaan								Kelompok Sasaran	Prakiraan Maju Rencana Tahun 2024		Perangkat Daerah Penanggung Jawab	
						Target 2023		Pagu Indikatif			Lokasi	Sumber Dana	Prioritas		Target	Pagu Indikatif		
						Semula	Menjadi	RKPD 2023	APBD 2023	RKPD 2023 Perubahan			Nasional					Daerah
		Cakupan Bulan perbaikan peralatan mesin lainnya									Lama			DESA				
2 13 01 2.09 11	Pemeliharaan/Rehabilitasi Sarana dan Prasarana Pendukung Gedung Kantor atau Bangunan Lainnya	cakupan bulan pemeliharaan/rehabilitasi sarana dan prasarana pendukung gedung kantor atau bangunan lainnya				12 Bulan	12 Bulan	80,000,000	80,000,000	0	Kab. Katingan, Katingan Hilir, Kasongan Lama	Pendapatan Transfer Pemerintah Pusat			DINAS PEMBERDAYAAN MASYARAKAT DAN DESA	12 Bulan	156,000,000	Dinas Pemberdayaan Masyarakat dan Desa
2 13 02	PROGRAM PENATAAN DESA	Persentase pengentasan desa tertinggal	persen		persen	100 persen	100 persen	800,000,000	925,000,000	924,974,000						100 persen	1,000,000,000	
2 13 02 2.01	Penyelenggaraan Penataan Desa	Telaksananya Penyelenggaraan Penataan Desa	Persen (%)		Persen (%)	80 Persen (%)	80 Persen (%)	800,000,000	925,000,000	924,974,000						80 Persen (%)	1,000,000,000	
2 13 02 2.01 06	Fasilitasi Sarana dan Prasarana Desa	Jumlah Sarana dan Prasarana Desa yang terfasilitasi				3 Unit	3 Unit	800,000,000	925,000,000	924,974,000	Kab. Katingan, Katingan Hilir, Kasongan Lama Kab. Katingan, Tasik Payawan, Hiyang Bana Kab. Katingan, Petak Malai, Tumbang Tangoi	Pendapatan Transfer Pemerintah Pusat	Mengembangkan Wilayah Untuk Mengurangi Kesenjangan Dan Menjamin Pemerataan	e. Memacu perkembangan desa dan pemberdayaan masyarakatnya	DINAS PEMBERDAYAAN MASYARAKAT DAN DESA	3 Unit	1,000,000,000	Dinas Pemberdayaan Masyarakat dan Desa
2 13 03	PROGRAM PENINGKATAN KERJA SAMA DESA	Terlaksananya Fasilitas Kerjasama Antara Desa	persen		persen	80 persen	80 persen	115,000,000	50,000,000	50,000,000						80 persen	325,000,000	
2 13 03 2.01	Fasilitasi Kerja Sama antar Desa	Terlaksananya Fasilitas Kerjasama Antara Desa	Persen (%)		Persen (%)	80 Persen (%)	80 Persen (%)	115,000,000	50,000,000	50,000,000						80 Persen (%)	325,000,000	
2 13 03 2.01 02	Fasilitasi Kerja Sama Antar Desa dengan Pihak Ketiga dalam Kabupaten/Kota	Jumlah Dokumen Kerja Sama Antar Desa dengan Pihak Ketiga dalam Kabupaten/Kota Jumlah Rapat yang di Laksanakan Jumlah Rapat Yang dilaksanakan				0 Dokumen 3 Kecamatan 13 Kecamatan	0 Dokumen 3 Kecamatan 13 Kecamatan	50,000,000	50,000,000	50,000,000	Kab. Katingan, Katingan Hilir, Kasongan Lama	Dana Transfer Umum-Dana Alokasi Umum	Mengembangkan Wilayah Untuk Mengurangi Kesenjangan Dan Menjamin Pemerataan	e. Memacu perkembangan desa dan pemberdayaan masyarakatnya	DINAS PEMBERDAYAAN MASYARAKAT DAN DESA	0 Dokumen 3 Kecamatan 13 Kecamatan	240,500,000	Dinas Pemberdayaan Masyarakat dan Desa
2 13 03 2.01 03	Fasilitasi Pembangunan Kawasan Perdesaan	Jumlah desa yang memanfaatkan SDA dikawasan pedesaan				2 Desa 2 Desa	2 Desa 2 Desa	65,000,000	0	0		Pendapatan Transfer Pemerintah Pusat	Mengembangkan Wilayah Untuk Mengurangi Kesenjangan Dan Menjamin Pemerataan		DINAS PEMBERDAYAAN MASYARAKAT DAN DESA	2 Desa 2 Desa	84,500,000	Dinas Pemberdayaan Masyarakat dan Desa

**Penetapan Perubahan Rencana Kerja Pemerintah Daerah (RKPD)
Kabupaten Katingan
Tahun 2023**

Kode	Urusan/ Bidang Urusan/ Program/ Kegiatan/ Sub Kegiatan	Indikator Program/ Kegiatan/ Sub Kegiatan	Target Akhir Periode RPJMD	Realisasi Capaian RKPD Tahun 2021	Prakiraan Capaian Target RKPD Tahun 2022	Capaian Kinerja dan Kerangka Pendanaan								Kelompok Sasaran	Prakiraan Maju Rencana Tahun 2024		Perangkat Daerah Penanggung Jawab	
						Target 2023		Pagu Indikatif			Lokasi	Sumber Dana	Prioritas		Target	Pagu Indikatif		
						Semula	Menjadi	RKPD 2023	APBD 2023	RKPD 2023 Perubahan			Nasional					Daerah
		Jumlah Dokumen Hasil Fasilitasi Pembangunan Kawasan Perdesaan									Kab. Katingan, Katingan Hilir, Kasongan Lama							
2 13 04	PROGRAM ADMINISTRASI PEMERINTAHAN DESA	Prosentase Laporan Keuangan Desa dan Laporan Penyelenggaraan Pemerintahan Desa yang baik	persen		persen	100 persen	100 persen	2,400,000,000	2,365,000,000	2,256,394,839					100 persen	4,588,200,000		
2 13 04 2.01	Pembinaan dan Pengawasan Penyelenggaraan Administrasi Pemerintahan Desa	Mewujudkan Perangkat Desa yang Memahami Pengelolaan Keuangan Desa dan Aset Desa	Desa		Desa	154 Desa	154 Desa	2,400,000,000	2,365,000,000	2,256,394,839					154 Desa	4,588,200,000		
2 13 04 2.01 01	Fasilitasi Penyelenggaraan Administrasi Pemerintahan Desa	Jumlah Desa yang dapat membuat Laporan Realisasi Keuangan Desa dan Aset				13 Kecamatan	13 Kecamatan	95,000,000	95,000,000	71,134,840	Kab. Katingan, Katingan Hilir, Kasongan Lama	Pendapatan Transfer Pemerintah Pusat		e. Memacu perkembangan desa dan pemberdayaan masyarakatnya	DINAS PEMBERDAYAAN MASYARAKAT DAN DESA	13 Kecamatan	155,000,000	Dinas Pemberdayaan Masyarakat dan Desa
2 13 04 2.01 04	Fasilitasi Pengelolaan Keuangan Desa	Jumlah Aparatur Desa yang mengikuti Pelatihan Desa dalam bidang pengelolaan keuangan desa Jumlah Aparatur Desa yang mengikuti Pelatihan Desa dalam bidang pengelolaan keuangan desa Jumlah Dokumen Hasil Fasilitasi Pengelolaan Keuangan Desa				13 Kecamatan 308 Orang 0 Dokumen	13 Kecamatan 308 Orang 0 Dokumen	95,000,000	95,000,000	95,000,000	Kab. Katingan, Katingan Hilir, Kasongan Lama	Pendapatan Transfer Pemerintah Pusat			DINAS PEMBERDAYAAN MASYARAKAT DAN DESA	13 Kecamatan 308 Orang 0 Dokumen	265,000,000	Dinas Pemberdayaan Masyarakat dan Desa
2 13 04 2.01 08	Pembinaan dan Pemberdayaan BUM Desa dan Lembaga Kerja Sama antar Desa	Persentase BUMDES yang mengikuti kegiatan pameran dan pelatihan Persentase BUMDES yang mengikuti kegiatan pameran dan pelatihan				2 Kegiatan 13 Kecamatan	2 Kegiatan 13 Kecamatan	95,000,000	95,000,000	95,000,000	Kab. Katingan, Katingan Hilir, Kasongan Lama	Pendapatan Transfer Pemerintah Pusat			DINAS PEMBERDAYAAN MASYARAKAT DAN DESA	2 Kegiatan 13 Kecamatan	245,700,000	Dinas Pemberdayaan Masyarakat dan Desa

**Penetapan Perubahan Rencana Kerja Pemerintah Daerah (RKPD)
Kabupaten Katingan
Tahun 2023**

Kode	Urusan/ Bidang Urusan/ Program/ Kegiatan/ Sub Kegiatan	Indikator Program/ Kegiatan/ Sub Kegiatan	Target Akhir Periode RPJMD	Realisasi Capaian RKPD Tahun 2021	Prakiraan Capaian Target RKPD Tahun 2022	Capaian Kinerja dan Kerangka Pendanaan								Kelompok Sasaran	Prakiraan Maju Rencana Tahun 2024		Perangkat Daerah Penanggung Jawab	
						Target 2023		Pagu Indikatif			Lokasi	Sumber Dana	Prioritas		Target	Pagu Indikatif		
						Semula	Menjadi	RKPD 2023	APBD 2023	RKPD 2023 Perubahan			Nasional					Daerah
2 13 04 2.01 09	Penyelenggaraan Pemilihan, Pengangkatan dan Pemberhentian Kepala Desa	Jumlah Desa yang Melaksanakan Pemilihan Kepala Desa, Pengangkatan, Dan Pemberhentian Kepala Desa Jumlah Laporan Hasil Penyelenggaraan Pemilihan, Pengangkatan dan Pemberhentian Kepala Desa				36 Desa 36 Laporan	36 Desa 36 Laporan	1,900,000,000	1,900,000,000	1,903,608,999	Kab. Katingan, Semua Kecamatan, Semua Kelurahan	PENDAPATAN ASLI DAERAH (PAD)			DINAS PEMBERDAYAAN MASYARAKAT DAN DESA	36 Desa 36 Laporan	3,000,000,000	Dinas Pemberdayaan Masyarakat dan Desa
2 13 04 2.01 10	Fasilitasi Pengangkatan dan Pemberhentian Perangkat Desa	Jumlah Pejabat Kepala Desa yang dilantik dan Jumlah Desa yang mengikuti pemilihan Jumlah PJ. Kepala Desa yang dilantik dan Jumlah Desa yang mengikuti Pelantikan Kades dan Aparatur Desa				13 Kecamatan 13 Kecamatan	13 Kecamatan 13 Kecamatan	25,000,000	25,000,000	21,391,000	Kab. Katingan, Katingan Hilir, Kasongan Lama	Pendapatan Transfer Pemerintah Pusat			DINAS PEMBERDAYAAN MASYARAKAT DAN DESA	13 Kecamatan 13 Kecamatan	250,000,000	Dinas Pemberdayaan Masyarakat dan Desa
2 13 04 2.01 14	Pembinaan Peningkatan Kapasitas Anggota BPD	Jumlah BPD yang mengikuti pelatihan				13 Kecamatan	13 Kecamatan	95,000,000	95,000,000	10,260,000	Kab. Katingan, Katingan Hilir, Kasongan Lama	Pendapatan Transfer Pemerintah Pusat			DINAS PEMBERDAYAAN MASYARAKAT DAN DESA	13 Kecamatan	250,000,000	Dinas Pemberdayaan Masyarakat dan Desa
2 13 04 2.01 18	Fasilitasi Evaluasi Perkembangan Desa serta Lomba Desa dan Kelurahan	Data Evaluasi Desa/Kelurahan yang sesuai dengan peraturan Data Evaluasi Desa/Kelurahan yang sesuai dengan Peraturan Jumlah Dokumen Hasil Evaluasi Perkembangan Desa serta Lomba Desa dan Kelurahan				154 Desa 154 Desa 0 Dokumen	154 Desa 154 Desa 0 Dokumen	95,000,000	60,000,000	60,000,000	Kab. Katingan, Katingan Hilir, Kasongan Lama	Pendapatan Transfer Pemerintah Pusat			DINAS PEMBERDAYAAN MASYARAKAT DAN DESA	154 Desa 154 Desa 0 Dokumen	422,500,000	Dinas Pemberdayaan Masyarakat dan Desa
2 13 05	PROGRAM PEMBERDAYAAN LEMBAGA KEMASYARAKATAN, LEMBAGA ADAT DAN MASYARAKAT HUKUM ADAT	Persentase Lembaga Keberdayaan Desa yang aktif	%	%		100 %	100 %	1,454,750,000	1,654,750,000	1,604,743,940						100 %	2,518,500,000	
2 13 05 2.01	Pemberdayaan Lembaga Kemasyarakatan yang Bergerak di Bidang Pemberdayaan Desa dan Lembaga Adat Tingkat Daerah	Terlaksananya Pemberdayaan Lembaga Kemasyarakatan, Lembaga Adat dan Masyarakat Hukum Adat	Desa		Desa	154 Desa	154 Desa	1,454,750,000	1,654,750,000	1,604,743,940						154 Desa	2,518,500,000	

**Penetapan Perubahan Rencana Kerja Pemerintah Daerah (RKPD)
Kabupaten Katingan
Tahun 2023**

Kode	Urusan/ Bidang Urusan/ Program/ Kegiatan/ Sub Kegiatan	Indikator Program/ Kegiatan/ Sub Kegiatan	Target Akhir Periode RPJMD	Realisasi Capaian RKPD Tahun 2021	Prakiraan Capaian Target RKPD Tahun 2022	Capaian Kinerja dan Kerangka Pendanaan								Kelompok Sasaran	Prakiraan Maju Rencana Tahun 2024		Perangkat Daerah Penanggung Jawab	
						Target 2023		Pagu Indikatif			Lokasi	Sumber Dana	Prioritas		Target	Pagu Indikatif		
						Semula	Menjadi	RKPD 2023	APBD 2023	RKPD 2023 Perubahan			Nasional					Daerah
	Kabupaten/Kota serta Pemberdayaan Masyarakat Hukum Adat yang Masyarakat Pelakunya Hukum Adat yang Sama dalam Daerah Kabupaten/Kota																	
2 13 05 2.01 02	Fasilitasi Penataan, Pemberdayaan dan Pendayagunaan Kelembagaan Lembaga Kemasyarakatan Desa/Kelurahan (RT, RW, PKK, Posyandu, LPM, dan Karang Taruna), Lembaga Adat Desa/Kelurahan dan Masyarakat Hukum Adat	Jumlah Kader Kabupaten Layak Anak kecamatan yang di bina				13 Kecamatan	13 Kecamatan	100,000,000	100,000,000	100,000,000	Kab. Katingan, Katingan Hilir, Kasongan Lama	Pendapatan Transfer Pemerintah Pusat	Meningkatkan Sumber Daya Manusia Yang Berkualitas Dan Berdaya Saing		DINAS PEMBERDA YAAN MASYARAK AT DAN DESA	13 Kecamatan	325,000,000	Dinas Pemberdayaan Masyarakat dan Desa
2 13 05 2.01 04	Fasilitasi Penyediaan Sarana dan Prasarana Kelembagaan Lembaga Kemasyarakatan Desa/Kelurahan (RT, RW, PKK, Posyandu, LPM, dan Karang Taruna), Lembaga Adat Desa/Kelurahan dan Masyarakat Hukum Adat	Jumlah Kader Posyandu yang di Bina (STUNTING) Jumlah Perempuan yang mendapatkan Pelatihan				13 Kecamatan	13 Kecamatan	250,000,000	350,000,000	350,000,000	Kab. Katingan, Katingan Hilir, Kasongan Lama	Pendapatan Transfer Pemerintah Pusat	Meningkatkan Sumber Daya Manusia Yang Berkualitas Dan Berdaya Saing		DINAS PEMBERDA YAAN MASYARAK AT DAN DESA	13 Kecamatan 13 Kecamatan	585,000,000	Dinas Pemberdayaan Masyarakat dan Desa
2 13 05 2.01 06	Fasilitasi Pemerintah Desa dalam Pemanfaatan Teknologi Tepat Guna	Jumlah Kelembagaan Posyantek dan TTG Persentase Jumlah Kelembagaan Posyantek dan TTG				13 Kecamatan	13 Kecamatan	204,750,000	204,750,000	194,455,940	Kab. Katingan, Katingan Hilir, Kasongan Lama	Pendapatan Transfer Pemerintah Pusat	Meningkatkan Sumber Daya Manusia Yang Berkualitas Dan Berdaya Saing	d. Meningkatkan keberdayaan dan kemandirian masyarakat	DINAS PEMBERDA YAAN MASYARAK AT DAN DESA	13 Kecamatan 2 Kecamatan	250,000,000	Dinas Pemberdayaan Masyarakat dan Desa
2 13 05 2.01 07	Fasilitasi Bulan Bhakti Gotong Royong Masyarakat	Jumlah Desa yang Berprestasi Dalam Lomba Gotong Royong/Jumlah Desa yang Melaksanakan Bulan Bhakti Gotong Royong Jumlah Desa yang berprestasi dalam lomba gotong royong/Jumlah desa yang melaksanakan Gotong royong				2 Kecamatan	2 Kecamatan	100,000,000	200,000,000	200,000,000	Kab. Katingan, Katingan Hilir, Kasongan Lama	Pendapatan Transfer Pemerintah Pusat	Meningkatkan Sumber Daya Manusia Yang Berkualitas Dan Berdaya Saing		DINAS PEMBERDA YAAN MASYARAK AT DAN DESA	2 Kecamatan 1 Desa	253,500,000	Dinas Pemberdayaan Masyarakat dan Desa

**Penetapan Perubahan Rencana Kerja Pemerintah Daerah (RKPD)
Kabupaten Katingan
Tahun 2023**

Kode	Urusan/ Bidang Urusan/ Program/ Kegiatan/ Sub Kegiatan	Indikator Program/ Kegiatan/ Sub Kegiatan	Target Akhir Periode RPJMD	Realisasi Capaian RKPD Tahun 2021	Prakiraan Capaian Target RKPD Tahun 2022	Capaian Kinerja dan Kerangka Pendanaan								Kelompok Sasaran	Prakiraan Maju Rencana Tahun 2024		Perangkat Daerah Penanggung Jawab	
						Target 2023		Pagu Indikatif			Lokasi	Sumber Dana	Prioritas		Target	Pagu Indikatif		
						Semula	Menjadi	RKPD 2023	APBD 2023	RKPD 2023 Perubahan			Nasional					Daerah
2 13 05 2.01 09	Fasilitasi Tim Penggerak PKK dalam Penyelenggaraan Gerakan Pemberdayaan Masyarakat dan Kesejahteraan Keluarga	Persentase Lembaga Kemasyarakatan yang dibina oleh TP.PKK Persentase Lembaga Kemasyarakatan yang dibina oleh TP.PKK				1 Tahun 13 Kecamatan	1 Tahun 13 Kecamatan	800,000,000	800,000,000	760,288,000	Kab. Katingan, Katingan Hilir, Kasongan Lama	Pendapatan Transfer Pemerintah Pusat	Meningkatkan Sumber Daya Manusia Yang Berkualitas Dan Berdaya Saing	d. Meningkatkan keberdayaan dan kemandirian masyarakat	DINAS PEMBERDA YAAAN MASYARAK AT DAN DESA	1 Tahun 13 Kecamatan	1,105,000,000	Dinas Pemberdayaan Masyarakat dan Desa
TOTAL								9,817,989,253	10,340,669,253	10,101,036,316						14,975,118,000		

**Penetapan Perubahan Rencana Kerja Pemerintah Daerah (RKPD)
Kabupaten Katingan
Tahun 2023**

Kode	Urusan/ Bidang Urusan/ Program/ Kegiatan/ Sub Kegiatan	Indikator Program/ Kegiatan/ Sub Kegiatan	Target Akhir Periode RPJMD	Realisasi Capaian RKPD Tahun 2021	Prakiraan Capaian Target RKPD Tahun 2022	Capaian Kinerja dan Kerangka Pendanaan							Kelompok Sasaran	Prakiraan Maju Rencana Tahun 2024		Perangkat Daerah Penanggung Jawab			
						Target 2023		Pagu Indikatif			Lokasi	Sumber Dana		Prioritas			Target	Pagu Indikatif	
						Semula	Menjadi	RKPD 2023	APBD 2023	RKPD 2023 Perubahan				Nasional	Daerah				
2						URUSAN PEMERINTAHAN WAJIB YANG TIDAK BERKAITAN DENGAN PELAYANAN DASAR													
2	15								9,169,737,872	10,003,781,622	9,526,396,736					10,931,906,172			
2	15	01							7,119,737,872	7,753,781,622	7,589,770,840					7,504,186,172			
2	15	01	2.01						59,765,340	59,765,340	59,765,340					59,765,340			
2	15	01	2.01	01				5 Dokumen	5 Dokumen	59,765,340	59,765,340	59,765,340		Dana Transfer Umum-Dana Alokasi Umum		a. Meningkatkan penerapan reformasi birokrasi	5 Dokumen	59,765,340	Dinas Perhubungan dan Perikanan
2	15	01	2.02						3,469,710,515	3,459,613,925	3,459,613,925					3,469,710,515			
2	15	01	2.02	01				420 Orang/bulan	420 Orang/bulan	3,459,613,925	3,459,613,925	3,459,613,925		Dana Transfer Umum-Dana Alokasi Umum		a. Meningkatkan penerapan reformasi birokrasi	420 Orang/bulan	3,459,613,925	Dinas Perhubungan dan Perikanan
2	15	01	2.02	07				2 Laporan	2 Laporan	10,096,590	0	0		Dana Transfer Umum-Dana Alokasi Umum		a. Meningkatkan penerapan reformasi birokrasi	2 Laporan	10,096,590	Dinas Perhubungan dan Perikanan
2	15	01	2.03						305,736,422	471,200,585	689,103,615					305,736,422			
2	15	01	2.03	01				1 Dokumen	1 Dokumen	305,736,422	471,200,585	689,103,615		Dana Transfer Umum-Dana Alokasi Umum		a. Meningkatkan penerapan reformasi birokrasi	1 Dokumen	305,736,422	Dinas Perhubungan dan Perikanan
2	15	01	2.05						280,000,000	230,003,750	75,000,000					280,000,000			
2	15	01	2.05	11				26 Orang	26 Orang	280,000,000	230,003,750	75,000,000		Dana Transfer Umum-Dana Alokasi		a. Meningkatkan penerapan reformasi birokrasi	26 Orang	280,000,000	Dinas Perhubungan dan Perikanan

**Penetapan Perubahan Rencana Kerja Pemerintah Daerah (RKPD)
Kabupaten Katingan
Tahun 2023**

Kode	Urusan/ Bidang Urusan/ Program/ Kegiatan/ Sub Kegiatan	Indikator Program/ Kegiatan/ Sub Kegiatan	Target Akhir Periode RPJMD	Realisasi Capaian RKPD Tahun 2021	Prakiraan Capaian Target RKPD Tahun 2022	Capaian Kinerja dan Kerangka Pendanaan								Kelompok Sasaran	Prakiraan Maju Rencana Tahun 2024		Perangkat Daerah Penanggung Jawab	
						Target 2023		Pagu Indikatif			Lokasi	Sumber Dana	Prioritas		Target	Pagu Indikatif		
						Semula	Menjadi	RKPD 2023	APBD 2023	RKPD 2023 Perubahan			Nasional					Daerah
											Umum							
2 15 01 2.06	Administrasi Umum Perangkat Daerah							994,572,220	1,004,156,347	1,222,163,654					994,572,220			
2 15 01 2.06 01	Penyediaan Komponen Instalasi Listrik/Penerangan Bangunan Kantor	Jumlah Paket Komponen Instalasi Listrik/Penerangan Bangunan Kantor yang Disediakan				3 Paket	3 Paket	15,308,898	15,308,898	15,308,898		Dana Transfer Umum- Dana Alokasi Umum		a. Meningkatkan penerapan reformasi birokrasi	3 Paket	15,308,898	Dinas Perhubungan dan Perikanan	
2 15 01 2.06 02	Penyediaan Peralatan dan Perlengkapan Kantor	Jumlah Paket Peralatan dan Perlengkapan Kantor yang Disediakan				10 Paket	10 Paket	75,851,894	75,851,894	85,142,694		Dana Transfer Umum- Dana Alokasi Umum		a. Meningkatkan penerapan reformasi birokrasi	10 Paket	75,851,894	Dinas Perhubungan dan Perikanan	
2 15 01 2.06 03	Penyediaan Peralatan Rumah Tangga	Jumlah Paket Peralatan Rumah Tangga yang Disediakan				5 Paket	5 Paket	14,146,528	14,146,528	12,696,678		Dana Transfer Umum- Dana Alokasi Umum		a. Meningkatkan penerapan reformasi birokrasi	5 Paket	14,146,528	Dinas Perhubungan dan Perikanan	
2 15 01 2.06 04	Penyediaan Bahan Logistik Kantor	Jumlah Paket Bahan Logistik Kantor yang Disediakan				12 Paket	12 Paket	169,064,100	179,158,330	179,158,330		Dana Transfer Umum- Dana Alokasi Umum		a. Meningkatkan penerapan reformasi birokrasi	12 Paket	169,064,100	Dinas Perhubungan dan Perikanan	
2 15 01 2.06 05	Penyediaan Barang Cetakan dan Penggandaan	Jumlah Paket Barang Cetakan dan Penggandaan yang Disediakan				12 Paket	12 Paket	116,898,500	116,388,397	75,949,754		Dana Transfer Umum- Dana Alokasi Umum		a. Meningkatkan penerapan reformasi birokrasi	12 Paket	116,898,500	Dinas Perhubungan dan Perikanan	
2 15 01 2.06 09	Penyelenggaraan Rapat Koordinasi dan Konsultasi SKPD	Jumlah Laporan Penyelenggaraan Rapat Koordinasi dan Konsultasi SKPD				100 Laporan	100 Laporan	603,302,300	603,302,300	853,907,300		Dana Transfer Umum- Dana Alokasi Umum		a. Meningkatkan penerapan reformasi birokrasi	100 Laporan	603,302,300	Dinas Perhubungan dan Perikanan	
2 15 01 2.08	Penyediaan Jasa Penunjang Urusan Pemerintahan Daerah							521,592,000	656,232,000	514,036,840						521,592,000		
2 15 01 2.08 02	Penyediaan Jasa Komunikasi, Sumber Daya Air dan Listrik	Jumlah Laporan Penyediaan Jasa Komunikasi, Sumber Daya Air dan Listrik yang Disediakan				12 Laporan	12 Laporan	217,500,000	217,500,000	162,000,000		Dana Transfer Umum- Dana Alokasi Umum		a. Meningkatkan penerapan reformasi birokrasi	12 Laporan	217,500,000	Dinas Perhubungan dan Perikanan	
2 15 01 2.08 03	Penyediaan Jasa Peralatan dan Perlengkapan Kantor	Jumlah Laporan Penyediaan Jasa Peralatan dan Perlengkapan Kantor				3 Laporan	3 Laporan	54,612,000	54,612,000	58,952,500		Dana Transfer Umum- Dana		a. Meningkatkan penerapan reformasi birokrasi	3 Laporan	54,612,000	Dinas Perhubungan dan Perikanan	

**Penetapan Perubahan Rencana Kerja Pemerintah Daerah (RKPD)
Kabupaten Katingan
Tahun 2023**

Kode	Urusan/ Bidang Urusan/ Program/ Kegiatan/ Sub Kegiatan	Indikator Program/ Kegiatan/ Sub Kegiatan	Target Akhir Periode RPJMD	Realisasi Capaian RKPD Tahun 2021	Prakiraan Capaian Target RKPD Tahun 2022	Capaian Kinerja dan Kerangka Pendanaan								Kelompok Sasaran	Prakiraan Maju Rencana Tahun 2024		Perangkat Daerah Penanggung Jawab	
						Target 2023		Pagu Indikatif			Lokasi	Sumber Dana	Prioritas		Target	Pagu Indikatif		
						Semula	Menjadi	RKPD 2023	APBD 2023	RKPD 2023 Perubahan			Nasional					Daerah
		yang Disediakan										Alokasi Umum						
2 15 01 2.08 04	Penyediaan Jasa Pelayanan Umum Kantor	Jumlah Laporan Penyediaan Jasa Pelayanan Umum Kantor yang Disediakan				12 Laporan	12 Laporan	249,480,000	384,120,000	293,084,340		Dana Transfer Umum- Dana Alokasi Umum		a. Meningkatkan penerapan reformasi birokrasi	12 Laporan	249,480,000	Dinas Perhubungan dan Perikanan	
2 15 01 2.09	Pemeliharaan Barang Milik Daerah Penunjang Urusan Pemerintahan Daerah							1,488,361,375	1,872,809,675	1,570,087,466						1,872,809,675		
2 15 01 2.09 01	Penyediaan Jasa Pemeliharaan, Biaya Pemeliharaan, dan Pajak Kendaraan Perorangan Dinas atau Kendaraan Dinas Jabatan	Jumlah Kendaraan Perorangan Dinas atau Kendaraan Dinas Jabatan yang Dipelihara dan dibayarkan Pajaknya				1 Unit	1 Unit	43,278,900	43,278,900	0		Dana Transfer Umum- Dana Alokasi Umum		a. Meningkatkan penerapan reformasi birokrasi	1 Unit	43,278,900	Dinas Perhubungan dan Perikanan	
2 15 01 2.09 02	Penyediaan Jasa Pemeliharaan, Biaya Pemeliharaan, Pajak dan Perizinan Kendaraan Dinas Operasional atau Lapangan	Jumlah Kendaraan Dinas Operasional atau Lapangan yang Dipelihara dan dibayarkan Pajak dan Perizinannya				16 Unit	16 Unit	739,142,475	739,142,475	363,258,875		Dana Transfer Umum- Dana Alokasi Umum		a. Meningkatkan penerapan reformasi birokrasi	16 Unit	739,142,475	Dinas Perhubungan dan Perikanan	
2 15 01 2.09 09	Pemeliharaan/Reha bilitasi Gedung Kantor dan Bangunan Lainnya	Jumlah Gedung Kantor dan Bangunan Lainnya yang Dipelihara/Direhabilitasi				2 Unit	2 Unit	699,500,000	1,083,948,300	1,083,948,300		Dana Transfer Umum- Dana Alokasi Umum		a. Meningkatkan penerapan reformasi birokrasi	2 Unit	1,083,948,300	Dinas Perhubungan dan Perikanan	
2 15 01 2.09 11	Pemeliharaan/Reha bilitasi Sarana dan Prasarana Pendukung Gedung Kantor atau Bangunan Lainnya	Jumlah Sarana dan Prasarana Pendukung Gedung Kantor atau Bangunan Lainnya yang Dipelihara/Direhabilitasi				12 Unit	12 Unit	6,440,000	6,440,000	122,880,291		Dana Transfer Umum- Dana Alokasi Umum		a. Meningkatkan penerapan reformasi birokrasi	12 Unit	6,440,000	Dinas Perhubungan dan Perikanan	
2 15 02	PROGRAM PENYELENGGARA AN LALU LINTAS DAN ANGKUTAN JALAN (LLAJ)							2,050,000,000	2,250,000,000	1,936,625,896						2,250,000,000		
2 15 02 2.01	Penetapan Rencana Induk Jaringan LLAJ Kabupaten/Kota							200,000,000	200,000,000	0						200,000,000		
2 15 02 2.01 01	Pelaksanaan Penyusunan Rencana Induk Jaringan LLAJ Kabupaten/Kota	Jumlah Dokumen Penyusunan Rencana Induk Jaringan LLAJ Kabupaten/Kota				1 Dokumen	1 Dokumen	200,000,000	200,000,000	0		Dana Transfer Umum- Dana Alokasi		a. Meningkatkan penerapan reformasi birokrasi	1 Dokumen	200,000,000	Dinas Perhubungan dan Perikanan	

**Penetapan Perubahan Rencana Kerja Pemerintah Daerah (RKPD)
Kabupaten Katingan
Tahun 2023**

Kode	Urusan/ Bidang Urusan/ Program/ Kegiatan/ Sub Kegiatan	Indikator Program/ Kegiatan/ Sub Kegiatan	Target Akhir Periode RPJMD	Realisasi Capaian RKPD Tahun 2021	Prakiraan Capaian Target RKPD Tahun 2022	Capaian Kinerja dan Kerangka Pendanaan								Kelompok Sasaran	Prakiraan Maju Rencana Tahun 2024		Perangkat Daerah Penanggung Jawab	
						Target 2023		Pagu Indikatif			Lokasi	Sumber Dana	Prioritas		Target	Pagu Indikatif		
						Semula	Menjadi	RKPD 2023	APBD 2023	RKPD 2023 Perubahan			Nasional					Daerah
2 15 02 2.02	Penyediaan Perlengkapan Jalan di Jalan Kabupaten/Kota	Terlaksananya Kegiatan Penyediaan Perlengkapan Jalan di Jalan Kabupaten/Kota	%	%		100 %	100 %	997,500,000	1,197,500,000	1,335,651,896		Umum			100 %	1,197,500,000		
2 15 02 2.02 01	Pembangunan Prasarana Jalan di Jalan Kabupaten/Kota	Jumlah Prasarana Jalan di Jalan Kabupaten/Kota yang Terbangun				10 Unit	10 Unit	150,000,000	350,000,000	488,151,896		Dana Transfer Umum - Dana Alokasi Umum	h. Meningkatkan pelayanan infrastruktur yang menjangkau seluruh wilayah	Penyeleng- garaan Lalu Lintas	10 Unit	350,000,000	Dinas Perhubungan dan Perikanan	
2 15 02 2.02 03	Rehabilitasi dan Pemeliharaan Prasarana Jalan	Jumlah Prasarana Jalan yang Terehabilitasi dan Terpelihara				2 Unit	2 Unit	36,500,000	36,500,000	36,500,000		Dana Transfer Umum- Dana Alokasi Umum	a. Meningkatkan penerapan reformasi birokrasi	Penyeleng- garaan Lalu Lintas	2 Unit	36,500,000	Dinas Perhubungan dan Perikanan	
2 15 02 2.02 04	Rehabilitasi dan Pemeliharaan Perlengkapan Jalan	Jumlah Perlengkapan Jalan yang Terehabilitasi dan Terpelihara				500 Unit	500 Unit	811,000,000	811,000,000	811,000,000		Dana Transfer Umum- Dana Alokasi Umum	h. Meningkatkan pelayanan infrastruktur yang menjangkau seluruh wilayah	Penyeleng- garaan Lalu Lintas	500 Unit	811,000,000	Dinas Perhubungan dan Perikanan	
2 15 02 2.05	Pengujian Berkala Kendaraan Bermotor	Terlaksananya Kegiatan Pengujian Berkala Kendaraan Bermotor	%	%		100 %	100 %	800,000,000	800,000,000	600,974,000					100 %	800,000,000		
2 15 02 2.05 06	Identifikasi dan Analisis Potensi Jumlah Kendaraan Bermotor Wajib Uji	Jumlah Laporan Identifikasi dan Analisis Potensi Jumlah Kendaraan Bermotor Wajib Uji				12 Laporan	12 Laporan	598,020,000	598,020,000	398,994,000		Dana Transfer Umum - Dana Alokasi Umum	Memperkuat Infrastruktur Untuk Mendukung Pengembangan Ekonomi Dan Pelayanan Dasar	a. Meningkatkan penerapan reformasi birokrasi	Pengujian Kendaraan Bermotor	12 Laporan	598,020,000	Dinas Perhubungan dan Perikanan
2 15 02 2.05 07	Pemeliharaan Sarana dan Prasarana Pengujian Berkala Kendaraan Bermotor	Jumlah Sarana dan Prasarana Pengujian Berkala Kendaraan Bermotor yang Terpelihara				1 Unit	1 Unit	201,980,000	201,980,000	201,980,000		Dana Transfer Umum- Dana Alokasi Umum	a. Meningkatkan penerapan reformasi birokrasi	Pengujian Kendaraan Bermotor	1 Unit	201,980,000	Dinas Perhubungan dan Perikanan	
2 15 02 2.07	Persetujuan Hasil Analisis Dampak Lalu Lintas (Andalalin) untuk Jalan Kabupaten/Kota							52,500,000	52,500,000	0						52,500,000		
2 15 02 2.07 02	Peningkatan Kapasitas Penilai Andalalin	Jumlah Penilai Andalalin yang Ditingkatkan Kapasitasnya				3 Orang	3 Orang	52,500,000	52,500,000	0		Dana Transfer Umum- Dana Alokasi Umum	a. Meningkatkan penerapan reformasi birokrasi		3 Orang	52,500,000	Dinas Perhubungan dan Perikanan	
2 15 03	PROGRAM PENGELOLAAN PELAYARAN							0	0	0						1,177,720,000		

**Penetapan Perubahan Rencana Kerja Pemerintah Daerah (RKPD)
Kabupaten Katingan
Tahun 2023**

Kode	Urusan/ Bidang Urusan/ Program/ Kegiatan/ Sub Kegiatan	Indikator Program/ Kegiatan/ Sub Kegiatan	Target Akhir Periode RPJMD	Realisasi Capaian RKPD Tahun 2021	Prakiraan Capaian Target RKPD Tahun 2022	Capaian Kinerja dan Kerangka Pendanaan								Kelompok Sasaran	Prakiraan Maju Rencana Tahun 2024		Perangkat Daerah Penanggung Jawab	
						Target 2023		Pagu Indikatif			Lokasi	Sumber Dana	Prioritas		Target	Pagu Indikatif		
						Semula	Menjadi	RKPD 2023	APBD 2023	RKPD 2023 Perubahan			Nasional					Daerah
2 15 03 2.01	Penerbitan Izin Usaha Angkutan Laut bagi Badan Usaha yang Berdomisili dalam Daerah Kabupaten/Kota dan Beroperasi pada Lintas Pelabuhan di Daerah Kabupaten/Kota							0	0	0						27,720,000		
2 15 03 2.01 02	Koordinasi dan Sinkronisasi Pengawasan Pelaksanaan Izin Usaha Angkutan Laut Kewenangan Kabupaten/Kota	Jumlah Laporan Koordinasi dan Sinkronisasi Pelaksanaan Izin Usaha Angkutan Laut Kewenangan Kabupaten/Kota				1 Laporan	1 Laporan	0	0	0		PENDAPATAN ASLI DAERAH (PAD)	h. Meningkatkan pelayanan infrastruktur yang menjangkau seluruh wilayah		1 Laporan	27,720,000	Dinas Perhubungan dan Perikanan	
2 15 03 2.13	Pembangunan dan Penerbitan Izin Pembangunan dan Pengoperasian Pelabuhan Sungai dan Danau	Terlaksananya Kegiatan Pembangunan dan Penerbitan Izin Pembangunan dan Pengoperasian Pelabuhan Sungai dan Danau	%	%		100 %	100 %	0	0	0				100 %	1,150,000,000			
2 15 03 2.13 02	Pembangunan Pelabuhan Sungai dan Danau	Jumlah Pelabuhan Sungai dan Danau yang Dibangun				0 Unit	0 Unit	0	0	0		Dana Transfer Umum - Dana Alokasi Umum	h. Meningkatkan pelayanan infrastruktur yang menjangkau seluruh wilayah	Pelabuhan Sungai/Danau	0 Unit	1,150,000,000	Dinas Perhubungan dan Perikanan	
3	URUSAN PEMERINTAHAN PILIHAN																	
3 25	URUSAN PEMERINTAHAN BIDANG KELAUTAN DAN PERIKANAN							2,000,000,000	8,100,587,500	8,090,972,386						3,572,000,000		
3 25 03	PROGRAM PENGELOLAAN PERIKANAN TANGKAP							900,000,000	6,150,587,500	6,150,582,372						1,474,000,000		
3 25 03 2.01	Pengelolaan Penangkapan Ikan di Wilayah Sungai, Danau, Waduk, Rawa, dan Genangan Air Lainnya yang Dapat Diusahakan dalam 1 (Satu) Daerah Kabupaten/ Kota							230,000,000	975,634,300	505,641,572						332,000,000		
3 25 03 2.01 01	Penyediaan Data dan Informasi Sumber Daya Ikan	Jumlah Data dan Informasi Sumber Daya Ikan di Perairan Darat dalam Satu Kabupaten/Kota yang Tersedia				1 Dokumen 2 kawasan	1 Dokumen 2 kawasan	230,000,000	975,634,300	505,641,572		Dana Transfer Umum - Dana Alokasi Umum	c. Memperkuat ekonomi lokal berbasis pertanian		1 Dokumen 2 kawasan	332,000,000	Dinas Perhubungan dan Perikanan	

**Penetapan Perubahan Rencana Kerja Pemerintah Daerah (RKPD)
Kabupaten Katingan
Tahun 2023**

Kode	Urusan/ Bidang Urusan/ Program/ Kegiatan/ Sub Kegiatan	Indikator Program/ Kegiatan/ Sub Kegiatan	Target Akhir Periode RPJMD	Realisasi Capaian RKPD Tahun 2021	Prakiraan Capaian Target RKPD Tahun 2022	Capaian Kinerja dan Kerangka Pendanaan								Kelompok Sasaran	Prakiraan Maju Rencana Tahun 2024		Perangkat Daerah Penanggung Jawab	
						Target 2023		Pagu Indikatif			Lokasi	Sumber Dana	Prioritas		Target	Pagu Indikatif		
						Semula	Menjadi	RKPD 2023	APBD 2023	RKPD 2023 Perubahan			Nasional					Daerah
		Jumlah kawasan pencadangan Ikan di Perairan Darat dalam Satu Kabupaten/Kota yang Tersedia																
3 25 03 2.01 02	Penyediaan Prasarana Usaha Perikanan Tangkap	Jumlah Prasarana Usaha Perikanan Tangkap yang Tersedia				0 Unit	0 Unit	0	0	0		Dana Transfer Umum-Dana Alokasi Umum		c. Menguatkan ekonomi lokal berbasis pertanian		0 Unit	0	Dinas Perhubungan dan Perikanan
3 25 03 2.02	Pemberdayaan Nelayan Kecil dalam Daerah Kabupaten/Kota							670,000,000	5,174,953,200	5,644,940,800						992,000,000		
3 25 03 2.02 01	Pengembangan Kapasitas Nelayan Kecil	Jumlah Nelayan Kecil yang Meningkatkan Kapasitasnya				6 Orang	6 Orang	0	0	0		Dana Transfer Umum-Dana Alokasi Umum		c. Menguatkan ekonomi lokal berbasis pertanian		6 Orang	100,000,000	Dinas Perhubungan dan Perikanan
3 25 03 2.02 02	Pelaksanaan Fasilitasi Pembentukan dan Pengembangan Kelembagaan Nelayan Kecil	Jumlah Kelompok Nelayan Kecil yang Difasilitasi Pembentukan dan Pengembangan Kelembagaannya				6 Kelompok	6 Kelompok	670,000,000	5,174,953,200	5,644,940,800		Dana Transfer Umum-Dana Alokasi Umum		c. Menguatkan ekonomi lokal berbasis pertanian		6 Kelompok	700,000,000	Dinas Perhubungan dan Perikanan
3 25 03 2.02 03	Pelaksanaan Fasilitasi Bantuan Pendanaan, Bantuan Pembiayaan, Kemitraan Usaha	Jumlah Unit Usaha yang Difasilitasi Kemitraan Usaha Jumlah Unit Usaha yang Difasilitasi Penyaluran Bantuan Pen Danaan, Bantuan Pembiayaan, Kemitraan Usaha				0 usaha 0 Unit Usaha	0 usaha 0 Unit Usaha	0	0	0		Dana Transfer Umum-Dana Alokasi Umum		c. Menguatkan ekonomi lokal berbasis pertanian		0 usaha 0 Unit Usaha	192,000,000	Dinas Perhubungan dan Perikanan
3 25 03 2.04	Penerbitan Tanda Daftar Kapal Perikanan Berukuran sampai dengan 10 GT di Wilayah Sungai, Danau, Waduk, Rawa, dan Genangan Air Lainnya yang Dapat Diusahakan dalam 1 (Satu) Daerah Kabupaten/Kota							0	0	0						100,000,000		
3 25 03 2.04 01	Penetapan Persyaratan dan Prosedur Penerbitan Tanda Daftar Kapal Perikanan Berukuran sampai	Jumlah Persyaratan dan Prosedur Penerbitan Rekomendasi Perizinan Berusaha Perikanan Tangkap				100 Dokumen	100 Dokumen	0	0	0		Dana Transfer Umum-Dana Alokasi Umum		c. Menguatkan ekonomi lokal berbasis pertanian		100 Dokumen	100,000,000	Dinas Perhubungan dan Perikanan

**Penetapan Perubahan Rencana Kerja Pemerintah Daerah (RKPD)
Kabupaten Katingan
Tahun 2023**

Kode	Urusan/ Bidang Urusan/ Program/ Kegiatan/ Sub Kegiatan	Indikator Program/ Kegiatan/ Sub Kegiatan	Target Akhir Periode RPJMD	Realisasi Capaian RKPD Tahun 2021	Prakiraan Capaian Target RKPD Tahun 2022	Capaian Kinerja dan Kerangka Pendanaan								Kelompok Sasaran	Prakiraan Maju Rencana Tahun 2024		Perangkat Daerah Penanggung Jawab	
						Target 2023		Pagu Indikatif			Lokasi	Sumber Dana	Prioritas		Target	Pagu Indikatif		
						Semula	Menjadi	RKPD 2023	APBD 2023	RKPD 2023 Perubahan			Nasional					Daerah
	dengan 10 GT	yang Menjadi Kewenangan Kabupaten/Kota																
3 25 03 2.05	Penerbitan Izin Pengadaan Kapal Penangkap Ikan dan Kapal Pengangkut Ikan dengan Ukuran sampai dengan 10 GT di Wilayah Sungai, Danau, Waduk, Rawa, dan Genangan Air Lainnya yang Dapat Diusahakan dalam 1 (Satu) Daerah Kabupaten/ Kota							0	0	0						50,000,000		
3 25 03 2.05 01	Penetapan Persyaratan dan Prosedur Penerbitan Persetujuan Pengadaan Kapal Penangkap Ikan dan Kapal Pengangkut Ikan dengan Ukuran sampai dengan 10 GT	Jumlah Persyaratan dan Prosedur Penerbitan Rekomendasi Persetujuan Pengadaan Kapal Penangkap Ikan dan Kapal Pengangkut Ikan yang Menjadi Kewenangan Kabupaten/Kota				8 Dokumen	8 Dokumen	0	0	0		Dana Transfer Umum- Dana Alokasi Umum		c. Memperkuat ekonomi lokal berbasis pertanian		8 Dokumen	50,000,000	Dinas Perhubungan dan Perikanan
3 25 04	PROGRAM PENGELOLAAN PERIKANAN BUDIDAYA							1,025,000,000	1,875,000,000	1,874,860,000						1,898,000,000		
3 25 04 2.02	Pemberdayaan Pembudi Daya Ikan Kecil							220,000,000	470,000,000	400,000,000						655,000,000		
3 25 04 2.02 02	Pelaksanaan Fasilitasi Pembentukan dan Pengembangan Kelembagaan Pembudi Daya Ikan Kecil	Jumlah Kelompok Pembudi Daya Ikan Kecil yang Mengikuti Pembentukan dan Pengembangan Kelembagaan				1 Kelompok	1 Kelompok	150,000,000	400,000,000	400,000,000		Dana Transfer Umum- Dana Alokasi Umum		c. Memperkuat ekonomi lokal berbasis pertanian		1 Kelompok	500,000,000	Dinas Perhubungan dan Perikanan
3 25 04 2.02 04	Pemberian Pendampingan, Kemudahan Akses Ilmu Pengetahuan, Teknologi dan Informasi, serta Penyelenggaraan Pendidikan dan Pelatihan	Jumlah Kelompok Usaha yang Memperoleh Pendampingan, Kemudahan Akses Ilmu Pengetahuan, Teknologi dan Informasi, Serta Penyelenggaraan Pendidikan dan Pelatihan				5 Kelompok	5 Kelompok	70,000,000	70,000,000	0		Dana Transfer Umum- Dana Alokasi Umum		c. Memperkuat ekonomi lokal berbasis pertanian		5 Kelompok	155,000,000	Dinas Perhubungan dan Perikanan

**Penetapan Perubahan Rencana Kerja Pemerintah Daerah (RKPD)
Kabupaten Katingan
Tahun 2023**

Kode	Urusan/ Bidang Urusan/ Program/ Kegiatan/ Sub Kegiatan	Indikator Program/ Kegiatan/ Sub Kegiatan	Target Akhir Periode RPJMD	Realisasi Capaian RKPD Tahun 2021	Prakiraan Capaian Target RKPD Tahun 2022	Capaian Kinerja dan Kerangka Pendanaan								Kelompok Sasaran	Prakiraan Maju Rencana Tahun 2024		Perangkat Daerah Penanggung Jawab		
						Target 2023		Pagu Indikatif			Lokasi	Sumber Dana	Prioritas		Target	Pagu Indikatif			
						Semula	Menjadi	RKPD 2023	APBD 2023	RKPD 2023 Perubahan			Nasional					Daerah	
3 25 05 2.01 02	Pengawasan Usaha Perikanan Bidang Pembudidayaan Ikan di Wilayah Sungai, Danau, Waduk, Rawa, dan Genangan Air Lainnya yang Dapat Diusahakan dalam Kabupaten/Kota	Jumlah Dokumen Hasil Pengawasan Usaha Perikanan Bidang Pembudidayaan Ikan di Wilayah Sungai, Danau, Waduk, Rawa, dan Genangan Air Lainnya yang Dapat Diusahakan dalam Kabupaten/Kota				1 Dokumen	1 Dokumen	0	0	0		Dana Transfer Umum-Dana Alokasi Umum		c. Menguatkan ekonomi lokal berbasis pertanian		1 Dokumen	0	Dinas Perhubungan dan Perikanan	
3 25 06	PROGRAM PENGOLAHAN DAN PEMASARAN HASIL PERIKANAN							75,000,000	75,000,000	65,530,014							200,000,000		
3 25 06 2.02	Pembinaan Mutu dan Keamanan Hasil Perikanan bagi Usaha Pengolahan dan Pemasaran Skala Mikro dan Kecil							50,000,000	50,000,000	40,540,000							50,000,000		
3 25 06 2.02 01	Pelaksanaan Bimbingan dan Penerapan Persyaratan atau Standar pada Usaha Pengolahan dan Pemasaran Skala Mikro dan Kecil	Jumlah Unit Usaha Pengolahan dan Pemasaran Hasil Perikanan yang Mendapatkan Pembinaan Terhadap Penerapan Persyaratan Perizinan Berusaha pada Usaha Pengolahan dan Pemasaran Hasil Perikanan Sesuai Skala Usaha dan Risiko				4 Unit Usaha	4 Unit Usaha	50,000,000	50,000,000	40,540,000		Dana Transfer Umum-Dana Alokasi Umum					4 Unit Usaha	50,000,000	Dinas Perhubungan dan Perikanan
3 25 06 2.03	Penyediaan dan Penyaluran Bahan Baku Industri Pengolahan Ikan dalam 1 (Satu) Daerah Kabupaten/ Kota							25,000,000	25,000,000	24,990,014							150,000,000		
3 25 06 2.03 01	Peningkatan Ketersediaan Ikan untuk Konsumsi dan Usaha Pengolahan dalam 1 (Satu) Daerah Kabupaten/Kota	Jumlah Peningkatan Ketersediaan Ikan untuk Konsumsi dan Usaha Pengolahan Dalam 1 (Satu) Daerah Kabupaten/Kota				0 Ton	0 Ton	0	0	0				c. Menguatkan ekonomi lokal berbasis pertanian		0 Ton	50,000,000	Dinas Perhubungan dan Perikanan	
3 25 06 2.03 02	Pemberian Fasilitas bagi Pelaku Usaha Perikanan Skala Mikro dan Kecil dalam 1 (Satu) Daerah Kabupaten/Kota	Jumlah Pelaku Usaha Perikanan Skala Mikro dan Kecil dalam 1 (Satu) Daerah Kabupaten/Kota yang Terfasilitasi				40 Pelaku Usaha	40 Pelaku Usaha	25,000,000	25,000,000	24,990,014		Dana Transfer Umum-Dana Alokasi Umum		c. Menguatkan ekonomi lokal berbasis pertanian		40 Pelaku Usaha	100,000,000	Dinas Perhubungan dan Perikanan	
TOTAL								11,169,737,872	18,104,369,122	17,617,369,122							14,503,906,172		

**Penetapan Perubahan Rencana Kerja Pemerintah Daerah (RKPD)
Kabupaten Katingan
Tahun 2023**

Kode	Urusan/ Bidang Urusan/ Program/ Kegiatan/ Sub Kegiatan	Indikator Program/ Kegiatan/ Sub Kegiatan	Target Akhir Periode RPJMD	Realisasi Capaian RKPD Tahun 2021	Prakiraan Capaian Target RKPD Tahun 2022	Capaian Kinerja dan Kerangka Pendanaan						Kelompok Sasaran	Prakiraan Maju Rencana Tahun 2024		Perangkat Daerah Penanggung Jawab						
						Target 2023		Pagu Indikatif			Lokasi		Sumber Dana	Prioritas		Target	Pagu Indikatif				
						Semula	Menjadi	RKPD 2023	APBD 2023	RKPD 2023 Perubahan				Nasional				Daerah			
2						URUSAN PEMERINTAHAN WAJIB YANG TIDAK BERKAITAN DENGAN PELAYANAN DASAR															
2	16					URUSAN PEMERINTAHAN BIDANG KOMUNIKASI DAN INFORMATIKA									10,700,795,624	10,629,835,624	10,382,515,624			13,343,410,560	
2	16	01				PROGRAM PENUNJANG URUSAN PEMERINTAHAN DAERAH KABUPATEN/KOTA	Nilai LAKIP	BB	0	BB	BB	5,187,189,493	5,324,191,779	5,415,061,167			BB	7,037,056,557			
2	16	01	2.01			Perencanaan, Penganggaran, dan Evaluasi Kinerja Perangkat Daerah	Jumlah Dokumen Perencanaan Tingkat Ketepatan Waktu Penyusunan Dokumen Perencanaan Pelaporan Capaian Kinerja dan Keuangan	Dokumen %	Dokumen %	2 Dokumen 80 %	2 Dokumen 80 %	36,764,000	0	0			2 Dokumen 80 %	318,211,600			
2	16	01	2.01	01		Penyusunan Dokumen Perencanaan Perangkat Daerah	Jumlah Dokumen Laporan Perangkat Daerah Jumlah Dokumen Perencanaan Perangkat Daerah			2 Dokumen 0 Dokumen	2 Dokumen 0 Dokumen	10,304,000	0	0	Kab. Katingan, Katingan Hilir, Kasongan Lama	PENDAPATAN ASLI DAERAH (PAD)	Memperkuat Infrastruktur Untuk Mendukung Pengembangan Ekonomi Dan Pelayanan Dasar	Renja, Renstra, Lakip, LKPJ dan LPPD	2 Dokumen 0 Dokumen	268,211,600	Dinas Komunikasi, Informatika, Statistik dan Persandian
2	16	01	2.01	06		Koordinasi dan Penyusunan Laporan Capaian Kinerja dan Ikhtisar Realisasi Kinerja SKPD	Jumlah Laporan Capaian Kinerja dan Ikhtisar Realisasi Kinerja SKPD dan Laporan Hasil Koordinasi Penyusunan Laporan Capaian Kinerja dan Ikhtisar Realisasi Kinerja SKPD			2 Laporan	2 Laporan	26,460,000	0	0	Kab. Katingan, Katingan Hilir, Kasongan Lama	PENDAPATAN ASLI DAERAH (PAD)	Memperkuat Infrastruktur Untuk Mendukung Pengembangan Ekonomi Dan Pelayanan Dasar	Renja, Renstra, Lakip, LKPJ dan LPPD	2 Laporan	50,000,000	Dinas Komunikasi, Informatika, Statistik dan Persandian
2	16	01	2.02			Administrasi Keuangan Perangkat Daerah	Jumlah dan Jangka Waktu Pembayaran Gaji dan Tunjangan ASN	Bulan	Bulan	14 Bulan	14 Bulan	3,720,102,035	3,720,102,035	3,720,102,035					14 Bulan	4,197,615,496	
2	16	01	2.02	01		Penyediaan Gaji dan Tunjangan ASN	Jumlah Bulan / Orang yang Menerima Gaji dan Tunjangan ASN Jumlah Orang yang Menerima Gaji dan Tunjangan ASN			12 Orang/bulan 0 Orang/bulan	12 Orang/bulan 0 Orang/bulan	3,720,102,035	3,720,102,035	3,720,102,035	Kab. Katingan, Katingan Hilir, Kasongan Lama	PENDAPATAN ASLI DAERAH (PAD)		SELURUH ASN DISKOMINF OPERSANTIK	12 Orang/bulan 0 Orang/bulan	4,197,615,496	Dinas Komunikasi, Informatika, Statistik dan Persandian
2	16	01	2.05	11		Bimbingan Teknis Implementasi Peraturan Perundang-Undangan	Jumlah Orang yang Mengikuti Bimbingan Teknis Implementasi Peraturan Perundang-Undangan			10 Orang	10 Orang	80,000,000	50,000,000	90,000,000	Kab. Katingan, Semua Kecamatan, Semua Kelurahan	PENDAPATAN ASLI DAERAH (PAD)		ASN DAN PHL DISKOMINF OPERSANTIK	10 Orang	123,750,000	Dinas Komunikasi, Informatika, Statistik dan Persandian
2	16	01	2.06			Administrasi Umum Perangkat Daerah	Cakupan Unit Kerja Internal yang Melayani Sarana dan Prasarana Aparatur	%	%	100 %	100 %	523,805,858	605,874,494	675,798,882					100 %	894,208,701	

**Penetapan Perubahan Rencana Kerja Pemerintah Daerah (RKPD)
Kabupaten Katingan
Tahun 2023**

Kode	Urusan/ Bidang Urusan/ Program/ Kegiatan/ Sub Kegiatan	Indikator Program/ Kegiatan/ Sub Kegiatan	Target Akhir Periode RPJMD	Realisasi Capaian RKPD Tahun 2021	Prakiraan Capaian Target RKPD Tahun 2022	Capaian Kinerja dan Kerangka Pendanaan								Kelompok Sasaran	Prakiraan Maju Rencana Tahun 2024		Perangkat Daerah Penanggung Jawab	
						Target 2023		Pagu Indikatif			Lokasi	Sumber Dana	Prioritas		Target	Pagu Indikatif		
						Semula	Menjadi	RKPD 2023	APBD 2023	RKPD 2023 Perubahan			Nasional					Daerah
2 16 01 2.06 01	Penyediaan Komponen Instalasi Listrik/Penerangan Bangunan Kantor	Jumlah Paket Komponen Instalasi Listrik/Penerangan Bangunan Kantor yang Disediakan				1 Paket	1 Paket	8,294,880	15,614,000	18,620,000	Kab. Katingan, Semua Kecamatan, Semua Kelurahan	PENDAPATAN ASLI DAERAH (PAD)			APARATUR PEMERINTAH	1 Paket	9,124,368	Dinas Komunikasi, Informatika, Statistik dan Persandian
2 16 01 2.06 02	Penyediaan Peralatan dan Perlengkapan Kantor	Jumlah Paket Peralatan dan Perlengkapan Kantor yang Disediakan				1 Paket	1 Paket	77,035,276	180,960,732	167,426,354	Kab. Katingan, Semua Kecamatan, Semua Kelurahan	Dana Transfer Umum- Dana Bagi Hasil			APARATUR PEMERINTAH	1 Paket	129,655,625	Dinas Komunikasi, Informatika, Statistik dan Persandian
2 16 01 2.06 03	Penyediaan Peralatan Rumah Tangga	Jumlah Paket Peralatan Rumah Tangga yang Disediakan				1 Paket	1 Paket	14,456,530	30,904,699	14,456,667	Kab. Katingan, Semua Kecamatan, Semua Kelurahan	PENDAPATAN ASLI DAERAH (PAD)			APARATUR PEMERINTAH	1 Paket	54,080,984	Dinas Komunikasi, Informatika, Statistik dan Persandian
2 16 01 2.06 04	Penyediaan Bahan Logistik Kantor	Jumlah Paket Bahan Logistik Kantor yang Disediakan				1 Paket	1 Paket	89,524,080	129,079,940	126,079,940	Kab. Katingan, Semua Kecamatan, Semua Kelurahan	PENDAPATAN ASLI DAERAH (PAD)			APARATUR PEMERINTAH	1 Paket	98,476,488	Dinas Komunikasi, Informatika, Statistik dan Persandian
2 16 01 2.06 05	Penyediaan Barang Cetakan dan Penggandaan	Jumlah Paket Barang Cetakan dan Penggandaan yang Disediakan				1 Paket	1 Paket	92,095,092	92,629,123	112,529,921	Kab. Katingan, Semua Kecamatan, Semua Kelurahan	PENDAPATAN ASLI DAERAH (PAD)			APARATUR PEMERINTAH	1 Paket	101,062,236	Dinas Komunikasi, Informatika, Statistik dan Persandian
2 16 01 2.06 06	Penyediaan Bahan Bacaan dan Peraturan Perundang- undangan	Jumlah Dokumen Bahan Bacaan dan Peraturan Perundang- Undangan yang Disediakan				4 Dokumen	4 Dokumen	20,000,000	5,586,000	5,586,000	Kab. Katingan, Semua Kecamatan, Semua Kelurahan	PENDAPATAN ASLI DAERAH (PAD)			APARATUR PEMERINTAH	4 Dokumen	22,000,000	Dinas Komunikasi, Informatika, Statistik dan Persandian
2 16 01 2.06 09	Penyelenggaraan Rapat Koordinasi dan Konsultasi SKPD	Jumlah Laporan Penyelenggaraan Rapat Koordinasi dan Konsultasi SKPD				50 Laporan	50 Laporan	222,400,000	151,100,000	231,100,000	Kab. Katingan, Semua Kecamatan, Semua Kelurahan	PENDAPATAN ASLI DAERAH (PAD)			APARATUR PEMERINTAH	50 Laporan	479,809,000	Dinas Komunikasi, Informatika, Statistik dan Persandian
2 16 01 2.07	Pengadaan Barang Milik Daerah Penunjang Urusan Pemerintah Daerah	Cakupan Unit Kerja Internal yang Melayani Sarana dan Prasarana Aparatur	%		%	100 %	100 %	100,000,000	79,100,000	32,000,000						100 %	250,000,000	
2 16 01 2.07 09	Pengadaan Gedung Kantor atau Bangunan Lainnya	Jumlah Unit Gedung Kantor atau Bangunan Lainnya yang Disediakan				1 Unit	1 Unit	100,000,000	79,100,000	32,000,000	Kab. Katingan, Semua Kecamatan, Semua Kelurahan	PENDAPATAN ASLI DAERAH (PAD)			APARATUR PEMERINTAH	1 Unit	250,000,000	Dinas Komunikasi, Informatika, Statistik dan Persandian

**Penetapan Perubahan Rencana Kerja Pemerintah Daerah (RKPD)
Kabupaten Katingan
Tahun 2023**

Kode	Urusan/ Bidang Urusan/ Program/ Kegiatan/ Sub Kegiatan	Indikator Program/ Kegiatan/ Sub Kegiatan	Target Akhir Periode RPJMD	Realisasi Capaian RKPD Tahun 2021	Prakiraan Capaian Target RKPD Tahun 2022	Capaian Kinerja dan Kerangka Pendanaan								Kelompok Sasaran	Prakiraan Maju Rencana Tahun 2024		Perangkat Daerah Penanggung Jawab	
						Target 2023		Pagu Indikatif			Lokasi	Sumber Dana	Prioritas		Target	Pagu Indikatif		
						Semula	Menjadi	RKPD 2023	APBD 2023	RKPD 2023 Perubahan			Nasional					Daerah
2 16 01 2.08	Penyediaan Jasa Penunjang Urusan Pemerintahan Daerah	Cakupan Unit Kerja Internal yang Melayani Sarana dan Prasarana Aparatur	%		%	100 %	100 %	455,070,000	470,070,000	464,070,000						100 %	826,749,000	
2 16 01 2.08 02	Penyediaan Jasa Komunikasi, Sumber Daya Air dan Listrik	Jumlah Laporan Penyediaan Jasa Komunikasi, Sumber Daya Air dan Listrik yang Disediakan				12 Laporan	12 Laporan	146,600,000	146,600,000	146,600,000	Kab. Katingan, Semua Kecamatan, Semua Kelurahan	PENDAPATAN ASLI DAERAH (PAD)			APARATUR PEMERINTAH	12 Laporan	161,260,000	Dinas Komunikasi, Informatika, Statistik dan Persandian
2 16 01 2.08 03	Penyediaan Jasa Peralatan dan Perlengkapan Kantor	Jumlah Laporan Penyediaan Jasa Peralatan dan Perlengkapan Kantor yang Disediakan				12 Laporan	12 Laporan	40,700,000	55,700,000	49,700,000	Kab. Katingan, Semua Kecamatan, Semua Kelurahan	PENDAPATAN ASLI DAERAH (PAD)			APARATUR PEMERINTAH	12 Laporan	44,770,000	Dinas Komunikasi, Informatika, Statistik dan Persandian
2 16 01 2.08 04	Penyediaan Jasa Pelayanan Umum Kantor	Jumlah Laporan Penyediaan Jasa Pelayanan Umum Kantor yang Disediakan				12 Laporan	12 Laporan	267,770,000	267,770,000	267,770,000	Kab. Katingan, Katingan Hilir, Kasongan Lama	PENDAPATAN ASLI DAERAH (PAD)			APARATUR PEMERINTAH	12 Laporan	620,719,000	Dinas Komunikasi, Informatika, Statistik dan Persandian
2 16 01 2.09	Pemeliharaan Barang Milik Daerah Penunjang Urusan Pemerintahan Daerah	Cakupan Unit Kerja Internal yang Melayani Sarana dan Prasarana Aparatur	%		%	100 %	100 %	271,447,600	365,295,250	433,090,250						100 %	389,757,760	
2 16 01 2.09 02	Penyediaan Jasa Pemeliharaan, Biaya Pemeliharaan, Pajak dan Perizinan Kendaraan Dinas Operasional atau Lapangan	Jumlah Kendaraan Dinas Operasional atau Lapangan yang Dipelihara dan dibayarkan Pajak dan Perizinannya				17 Unit	17 Unit	231,447,600	325,305,250	361,015,250	Kab. Katingan, Semua Kecamatan, Semua Kelurahan	PENDAPATAN ASLI DAERAH (PAD)	Meningkatkan Sumber Daya Manusia Yang Berkualitas Dan Berdaya Saing		APARATUR PEMERINTAH	17 Unit	349,757,760	Dinas Komunikasi, Informatika, Statistik dan Persandian
2 16 01 2.09 09	Pemeliharaan/Rehabilitasi Gedung Kantor dan Bangunan Lainnya	Jumlah Gedung Kantor dan Bangunan Lainnya yang Dipelihara/Direhabilitasi				1 Unit	1 Unit	40,000,000	39,990,000	72,075,000	Kab. Katingan, Katingan Hilir, Kasongan Lama	PENDAPATAN ASLI DAERAH (PAD)	Meningkatkan Sumber Daya Manusia Yang Berkualitas Dan Berdaya Saing		APARATUR PEMERINTAH	1 Unit	40,000,000	Dinas Komunikasi, Informatika, Statistik dan Persandian
2 16 02	PROGRAM PENGELOLAAN INFORMASI DAN KOMUNIKASI PUBLIK	Persentase layanan publik yang diselenggarakan secara online dan terintegrasi Persentase Organisasi Perangkat Daerah (OPD) yang terhubung dengan akses internet yang disediakan oleh Dinas Kominfo	% 80 %		% 0 %	80 % 80 %	80 % 80 %	1,378,182,731	881,190,114	783,879,892						80 % 80 %	1,282,055,987	

**Penetapan Perubahan Rencana Kerja Pemerintah Daerah (RKPD)
Kabupaten Katingan
Tahun 2023**

Kode	Urusan/ Bidang Urusan/ Program/ Kegiatan/ Sub Kegiatan	Indikator Program/ Kegiatan/ Sub Kegiatan	Target Akhir Periode RPJMD	Realisasi Capaian RKPD Tahun 2021	Prakiraan Capaian Target RKPD Tahun 2022	Capaian Kinerja dan Kerangka Pendanaan							Kelompok Sasaran	Prakiraan Maju Rencana Tahun 2024		Perangkat Daerah Penanggung Jawab		
						Target 2023		Pagu Indikatif			Lokasi	Sumber Dana		Prioritas			Target	Pagu Indikatif
						Semula	Menjadi	RKPD 2023	APBD 2023	RKPD 2023 Perubahan				Nasional	Daerah			
2 16 02 2.01	Pengelolaan Informasi dan Komunikasi Publik Pemerintah Daerah Kabupaten/Kota	Persentase Penyebarluasan Informasi Melalui Pengelolaan Informasi dan Komunikasi Publik	%		%	60 %	60 %	1,378,182,731	881,190,114	783,879,892						60 %	1,282,055,987	
2 16 02 2.01 02	Monitoring Opini dan Aspirasi Publik	Jumlah Dokumen Hasil Monitoring Opini dan Aspirasi Publik				1 Dokumen	1 Dokumen	41,670,000	41,632,383	37,882,383	Kab. Katingan, Semua Kecamatan, Semua Kelurahan	PENDAPATAN ASLI DAERAH (PAD)			KELOMPOK MASYARAKAT DAN APARATUR PEMERINTAH	1 Dokumen	45,837,000	Dinas Komunikasi, Informatika, Statistik dan Persandian
2 16 02 2.01 03	Monitoring Informasi dan Penetapan Agenda Prioritas Komunikasi Pemerintah Daerah	Jumlah Dokumen Hasil Monitoring Informasi dan Penetapan Agenda Prioritas Komunikasi Pemerintah Daerah				1 Dokumen	1 Dokumen	150,277,731	150,277,731	140,399,782	Kab. Katingan, Semua Kecamatan, Semua Kelurahan	PENDAPATAN ASLI DAERAH (PAD)			KELOMPOK MASYARAKAT DAN APARATUR PEMERINTAH	1 Dokumen	200,000,000	Dinas Komunikasi, Informatika, Statistik dan Persandian
2 16 02 2.01 04	Pengelolaan Konten dan Perencanaan Media Komunikasi Publik	Jumlah Dokumen Hasil Pengelolaan Konten dan Perencanaan Media Komunikasi Publik				3 Dokumen	3 Dokumen	178,200,000	178,200,000	178,200,000	Kab. Katingan, Semua Kecamatan, Semua Kelurahan	PENDAPATAN ASLI DAERAH (PAD)			KELOMPOK MASYARAKAT DAN APARATUR PEMERINTAH	3 Dokumen	300,000,000	Dinas Komunikasi, Informatika, Statistik dan Persandian
2 16 02 2.01 05	Pengelolaan Media Komunikasi Publik	Jumlah Dokumen Hasil Pelaksanaan Pengelolaan Media Komunikasi Publik				1 Dokumen	1 Dokumen	103,000,000	103,000,000	97,000,000	Kab. Katingan, Semua Kecamatan, Semua Kelurahan	PENDAPATAN ASLI DAERAH (PAD)			KELOMPOK MASYARAKAT DAN APARATUR PEMERINTAH	1 Dokumen	219,000,000	Dinas Komunikasi, Informatika, Statistik dan Persandian
2 16 02 2.01 06	Pelayanan Informasi Publik	Jumlah Dokumen Hasil Pelayanan Informasi Publik Jumlah Dokumen Hasil Pelayanan Informasi Publik				0 Dokumen 1 Dokumen	0 Dokumen 1 Dokumen	50,000,000	74,020,000	42,540,000	Kab. Katingan, Semua Kecamatan, Semua Kelurahan	PENDAPATAN ASLI DAERAH (PAD)			KELOMPOK MASYARAKAT DAN APARATUR PEMERINTAH	0 Dokumen 1 Dokumen	55,000,000	Dinas Komunikasi, Informatika, Statistik dan Persandian
2 16 02 2.01 07	Layanan Hubungan Media	Jumlah Layanan Hubungan Media				4 Layanan	4 Layanan	580,000,000	30,000,000	14,441,727	Kab. Katingan, Semua Kecamatan, Semua Kelurahan	PENDAPATAN ASLI DAERAH (PAD)			KELOMPOK MASYARAKAT DAN APARATUR PEMERINTAH	4 Layanan	55,000,000	Dinas Komunikasi, Informatika, Statistik dan Persandian
2 16 02 2.01 10	Penguatan Kapasitas Sumber Daya Komunikasi Publik	Jumlah Sumber Daya Komunikasi Publik yang Meningkatkan Kapasitasnya				3 Orang	3 Orang	114,240,000	114,240,000	114,240,000	Kab. Katingan, Semua Kecamatan, Semua Kelurahan	PENDAPATAN ASLI DAERAH (PAD)			KELOMPOK MASYARAKAT DAN APARATUR PEMERINTAH	3 Orang	170,000,000	Dinas Komunikasi, Informatika, Statistik dan Persandian
2 16 02 2.01 11	Penguatan Tata Kelola Komisi Informasi di Daerah	Jumlah Dokumen Hasil Penguatan Tata Kelola Komisi Informasi di Daerah				200 Dokumen	200 Dokumen	40,915,000	69,940,000	40,900,000	Kab. Katingan, Semua Kecamatan, Semua Kelurahan	PENDAPATAN ASLI DAERAH (PAD)			KELOMPOK MASYARAKAT DAN APARATUR PEMERINTAH	200 Dokumen	45,006,500	Dinas Komunikasi, Informatika, Statistik dan Persandian

**Penetapan Perubahan Rencana Kerja Pemerintah Daerah (RKPD)
Kabupaten Katingan
Tahun 2023**

Kode	Urusan/ Bidang Urusan/ Program/ Kegiatan/ Sub Kegiatan	Indikator Program/ Kegiatan/ Sub Kegiatan	Target Akhir Periode RPJMD	Realisasi Capaian RKPD Tahun 2021	Prakiraan Capaian Target RKPD Tahun 2022	Capaian Kinerja dan Kerangka Pendanaan								Kelompok Sasaran	Prakiraan Maju Rencana Tahun 2024		Perangkat Daerah Penanggung Jawab	
						Target 2023		Pagu Indikatif			Lokasi	Sumber Dana	Prioritas		Target	Pagu Indikatif		
						Semula	Menjadi	RKPD 2023	APBD 2023	RKPD 2023 Perubahan			Nasional					Daerah
2 16 02 2.01 12	Penyelenggaraan Hubungan Masyarakat, Media dan Kemitraan Komunitas	Jumlah Dokumen Kemitraan dengan Masyarakat, Media dan Komunitas dalam Mendiseminasikan Informasi Program atau Kebijakan				1 Dokumen	1 Dokumen	119,880,000	119,880,000	118,276,000	Kab. Katingan, Semua Kecamatan, Semua Kelurahan	PENDAPATAN ASLI DAERAH (PAD)			KELOMPOK MASYARAKAT DAN APARATUR PEMERINTAH	1 Dokumen	192,212,487	Dinas Komunikasi, Informatika, Statistik dan Persandian
2 16 03	PROGRAM PENGELOLAAN APLIKASI INFORMATIKA	Persentase aplikasi pemerintah daerah yang diimplementasikan sesuai dengan standar/ketentuan	95 %		0 %	95 %	95 %	4,135,423,400	4,424,453,731	4,183,574,565						95 %	5,024,298,016	
2 16 03 2.01	Pengelolaan Nama Domain yang Telah Ditetapkan oleh Pemerintah Pusat dan Sub Domain di Lingkup Pemerintah Daerah Kabupaten/Kota	Indeks SPBE	%		%	85 %	85 %	3,070,702,093	3,080,480,477	2,986,797,875						85 %	3,713,761,600	
2 16 03 2.01 03	Penyelenggaraan Sistem Jaringan Intra Pemerintah Daerah	Jumlah Sistem Jaringan Intra Pemerintah Daerah				38 Unit	38 Unit	3,070,702,093	3,080,480,477	2,986,797,875	Kab. Katingan, Semua Kecamatan, Semua Kelurahan	PENDAPATAN ASLI DAERAH (PAD)	Memperkuat Infrastruktur Untuk Mendukung Pengembangan Ekonomi Dan Pelayanan Dasar		SELURUH OPD DAN KECAMATAN	38 Unit	3,713,761,600	Dinas Komunikasi, Informatika, Statistik dan Persandian
2 16 03 2.02	Pengelolaan E-government di Lingkup Pemerintah Daerah Kabupaten/Kota	Indeks SPBE	%		%	2.5 %	2.5 %	1,064,721,307	1,343,973,254	1,196,776,690						2.5 %	1,310,536,416	
2 16 03 2.02 01	Penatalaksanaan dan Pengawasan dalam E-government dalam Penyelenggaraan Pemerintahan Daerah Kabupaten/Kota	Jumlah Dokumen Hasil Penatalaksanaan dan Pengawasan E-Government dalam Penyelenggaraan Pemerintahan Daerah Kabupaten/Kota				2 Dokumen	2 Dokumen	96,817,815	267,303,378	212,006,713	Kab. Katingan, Semua Kecamatan, Semua Kelurahan	PENDAPATAN ASLI DAERAH (PAD)			KELOMPOK MASYARAKAT DAN APARATUR PEMERINTAH	2 Dokumen	141,383,000	Dinas Komunikasi, Informatika, Statistik dan Persandian
2 16 03 2.02 03	Pengelolaan Pusat Data Pemerintahan Daerah	Jumlah Pusat Data Pemerintahan Daerah yang Dikelola				3 Unit	3 Unit	25,000,000	54,408,000	26,908,000	Kab. Katingan, Semua Kecamatan, Semua Kelurahan	PENDAPATAN ASLI DAERAH (PAD)			KELOMPOK MASYARAKAT DAN APARATUR PEMERINTAH	3 Unit	50,069,800	Dinas Komunikasi, Informatika, Statistik dan Persandian
2 16 03 2.02 07	Pengembangan Aplikasi dan Proses Bisnis Pemerintahan Berbasis Elektronik	Jumlah Aplikasi dan Proses Bisnis Pemerintahan Berbasis Elektronik yang Dikembangkan				15 Unit	15 Unit	278,942,240	343,540,913	262,129,115	Kab. Katingan, Semua Kecamatan, Semua Kelurahan	PENDAPATAN ASLI DAERAH (PAD)			KELOMPOK MASYARAKAT DAN APARATUR PEMERINTAH	15 Unit	290,000,000	Dinas Komunikasi, Informatika, Statistik dan Persandian

**Penetapan Perubahan Rencana Kerja Pemerintah Daerah (RKPD)
Kabupaten Katingan
Tahun 2023**

Kode	Urusan/ Bidang Urusan/ Program/ Kegiatan/ Sub Kegiatan	Indikator Program/ Kegiatan/ Sub Kegiatan	Target Akhir Periode RPJMD	Realisasi Capaian RKPD Tahun 2021	Prakiraan Capaian Target RKPD Tahun 2022	Capaian Kinerja dan Kerangka Pendanaan								Kelompok Sasaran	Prakiraan Maju Rencana Tahun 2024		Perangkat Daerah Penanggung Jawab	
						Target 2023		Pagu Indikatif			Lokasi	Sumber Dana	Prioritas		Target	Pagu Indikatif		
						Semula	Menjadi	RKPD 2023	APBD 2023	RKPD 2023 Perubahan			Nasional					Daerah
2 16 03 2.02 08	Penyelenggaraan Sistem Penghubung Layanan Pemerintah	Jumlah Layanan Publik yang Terhubung dengan Sistem Penghubung Layanan Pemerintah Daerah				1 Layanan	1 Layanan	66,900,000	100,816,325	124,228,123	Kab. Katingan, Semua Kecamatan, Semua Kelurahan	PENDAPATAN ASLI DAERAH (PAD)			KELOMPOK MASYARAKAT DAN APARATUR PEMERINTAH	1 Layanan	81,074,816	Dinas Komunikasi, Informatika, Statistik dan Persandian
2 16 03 2.02 09	Pengembangan dan Pengelolaan Ekosistem Kabupaten/Kota Cerdas dan Kota Cerdas	Jumlah Dokumen Program Inovasi yang Diimplementasikan Sesuai dengan Masterplan Smart City				3 Dokumen	3 Dokumen	321,859,502	265,319,073	265,319,073	Kab. Katingan, Semua Kecamatan, Semua Kelurahan	PENDAPATAN ASLI DAERAH (PAD)			KELOMPOK MASYARAKAT DAN APARATUR PEMERINTAH	3 Dokumen	550,000,000	Dinas Komunikasi, Informatika, Statistik dan Persandian
2 16 03 2.02 10	Pengembangan dan Pengelolaan Sumber Daya Teknologi Informasi dan Komunikasi Pemerintah Daerah	Jumlah Dokumen Pelaksanaan Pengembangan dan Pengelolaan Sumber Daya Teknologi Informasi dan Komunikasi Pemerintah Daerah Jumlah Dokumen Pelaksanaan Pengembangan dan Pengelolaan Sumber Daya Teknologi Informasi dan Komunikasi Pemerintah Daerah				0 Dokumen 1 Dokumen	0 Dokumen 1 Dokumen	275,201,750	312,585,565	306,185,666	Kab. Katingan, Semua Kecamatan, Semua Kelurahan	PENDAPATAN ASLI DAERAH (PAD)			KELOMPOK MASYARAKAT DAN APARATUR PEMERINTAH	0 Dokumen 1 Dokumen	198,008,800	Dinas Komunikasi, Informatika, Statistik dan Persandian
2 20	URUSAN PEMERINTAHAN BIDANG STATISTIK							105,840,000	255,840,000	253,160,000						171,700,000		
2 20 02	PROGRAM PENYELENGGARAAN STATISTIK SEKTORAL	Persentase OPD yang Menggunakan Data Statistik dalam menyusun perencanaan pembangunan daerah	%	%		80 %	80 %	105,840,000	255,840,000	253,160,000						80 %	171,700,000	
2 20 02 2.01	Penyelenggaraan Statistik Sektoral di Lingkup Daerah Kabupaten/Kota	Persentase OPD yang menggunakan data statistik dalam menyusun perencanaan pembangunan daerah	%	%		80 %	80 %	105,840,000	255,840,000	253,160,000						80 %	171,700,000	
2 20 02 2.01 01	Koordinasi dan Sinkronisasi Pengumpulan, Pengolahan, Analisis dan Diseminasi Data Statistik Sektoral	Jumlah Dokumen Koordinasi dan Sinkronisasi Pengumpulan, Pengolahan, Analisis dan Diseminasi Data Statistik Sektoral				1 Dokumen	1 Dokumen	100,840,000	253,160,000	253,160,000	Kab. Katingan, Semua Kecamatan, Semua Kelurahan	PENDAPATAN ASLI DAERAH (PAD)			KELOMPOK MASYARAKAT DAN APARATUR PEMERINTAH	1 Dokumen	161,700,000	Dinas Komunikasi, Informatika, Statistik dan Persandian
2 20 02 2.01 03	Membangun Metadata Statistik Sektoral	Jumlah Metadata Statistik Sektoral yang Dihimpun				1 Dokumen	1 Dokumen	5,000,000	2,680,000	0	Kab. Katingan, Semua Kecamatan, Semua Kelurahan	PENDAPATAN ASLI DAERAH (PAD)			KELOMPOK MASYARAKAT DAN APARATUR PEMERINTAH	1 Dokumen	10,000,000	Dinas Komunikasi, Informatika, Statistik dan Persandian
2 21	URUSAN PEMERINTAHAN BIDANG PERSANDIAN							204,040,000	354,040,000	354,040,000						402,521,900		

**Penetapan Perubahan Rencana Kerja Pemerintah Daerah (RKPD)
Kabupaten Katingan
Tahun 2023**

Kode	Urusan/ Bidang Urusan/ Program/ Kegiatan/ Sub Kegiatan	Indikator Program/ Kegiatan/ Sub Kegiatan	Target Akhir Periode RPJMD	Realisasi Capaian RKPD Tahun 2021	Prakiraan Capaian Target RKPD Tahun 2022	Capaian Kinerja dan Kerangka Pendanaan								Kelompok Sasaran	Prakiraan Maju Rencana Tahun 2024		Perangkat Daerah Penanggung Jawab	
						Target 2023		Pagu Indikatif			Lokasi	Sumber Dana	Prioritas		Target	Pagu Indikatif		
						Semula	Menjadi	RKPD 2023	APBD 2023	RKPD 2023 Perubahan			Nasional					Daerah
2 21 02	PROGRAM PENYELENGGARA AN PERSANDIAN UNTUK PENGAMANAN INFORMASI	Persentase Perangkat Daerah yang telah menggunakan sandi dalam komunikasi antar perangkat daerah	%		%	70 %	70 %	204,040,000	354,040,000	354,040,000					70 %	402,521,900		
2 21 02 2.01	Penyelenggaraan Persandian untuk Pengamanan Informasi Pemerintah Daerah Kabupaten/Kota	Persentase Data dan Informasi Pemerintah daerah yang diamankan	%		%	70 %	70 %	204,040,000	354,040,000	354,040,000					70 %	402,521,900		
2 21 02 2.01 01	Penetapan Kebijakan Tata Kelola Keamanan Informasi dan Jaring Komunikasi Sandi Pemerintah Daerah Kabupaten/Kota	Jumlah Kebijakan Tata Kelola Keamanan Informasi dan Jaring Komunikasi Sandi Pemerintah Daerah Kabupaten/Kota yang Ditetapkan				1 Dokumen	1 Dokumen	75,000,000	225,000,000	225,000,000	Kab. Katingan, Semua Kecamatan, Semua Kelurahan	PENDAPATAN ASLI DAERAH (PAD)			SELURUH OPD DAN KECAMATAN	1 Dokumen	113,300,000	Dinas Komunikasi, Informatika, Statistik dan Persandian
2 21 02 2.01 03	Pelaksanaan Keamanan Informasi Pemerintahan Daerah Kabupaten/Kota Berbasis Elektronik dan Non Elektronik	Jumlah Laporan Pelaksanaan Keamanan Informasi Pemerintahan Daerah Kabupaten/Kota Berbasis Elektronik dan Non Elektronik				1 Laporan	1 Laporan	129,040,000	129,040,000	129,040,000	Kab. Katingan, Semua Kecamatan, Semua Kelurahan	PENDAPATAN ASLI DAERAH (PAD)			SELURUH OPD DAN KECAMATAN	1 Laporan	289,221,900	Dinas Komunikasi, Informatika, Statistik dan Persandian
TOTAL								11,010,675,624	11,239,715,624	10,989,715,624						13,917,632,460		

**Penetapan Perubahan Rencana Kerja Pemerintah Daerah (RKPD)
Kabupaten Katingan
Tahun 2023**

Kode	Urusan/ Bidang Urusan/ Program/ Kegiatan/ Sub Kegiatan	Indikator Program/ Kegiatan/ Sub Kegiatan	Target Akhir Periode RPJMD	Realisasi Capaian RKPD Tahun 2021	Prakiraan Capaian Target RKPD Tahun 2022	Capaian Kinerja dan Kerangka Pendanaan						Kelompok Sasaran	Prakiraan Maju Rencana Tahun 2024		Perangkat Daerah Penanggung Jawab				
						Target 2023		Pagu Indikatif			Lokasi		Sumber Dana	Prioritas		Target	Pagu Indikatif		
						Semula	Menjadi	RKPD 2023	APBD 2023	RKPD 2023 Perubahan				Nasional				Daerah	
2						URUSAN PEMERINTAHAN WAJIB YANG TIDAK BERKAITAN DENGAN PELAYANAN DASAR													
2	17								6,017,057,800	7,027,038,578	7,253,115,469				6,555,245,126				
2	17	01							4,594,146,794	5,770,261,040	6,053,370,436			A	5,250,245,126				
2	17	01	2.01						67,500,000	52,044,246	11,357,132			2 Dokumen	90,000,000				
2	17	01	2.01	01					35,000,000	35,000,000	0	Kab. Katingan, Semua Kecamatan, Semua Kelurahan	PENDAPATAN ASLI DAERAH (PAD)	Memperkuat Stabilitas Polhukhankam Dan Transformasi Pelayanan Publik	a. Meningkatkan penerapan reformasi birokrasi	Aparatur Sipil Negara	2 Dokumen	45,000,000	Dinas Koperasi, Usaha Kecil Menengah, dan Perdagangan
2	17	01	2.01	04					32,500,000	17,044,246	11,357,132	Kab. Katingan, Semua Kecamatan, Semua Kelurahan	PENDAPATAN ASLI DAERAH (PAD)	Memperkuat Stabilitas Polhukhankam Dan Transformasi Pelayanan Publik	a. Meningkatkan penerapan reformasi birokrasi	Aparatur Sipil Negara	2 Dokumen	45,000,000	Dinas Koperasi, Usaha Kecil Menengah, dan Perdagangan
2	17	01	2.02						2,679,245,126	3,579,245,126	3,527,391,760						14 Bulan	2,703,245,126	
2	17	01	2.02	01					2,618,245,126	3,518,245,126	3,518,245,126	Kab. Katingan, Semua Kecamatan, Semua Kelurahan	Dana Transfer Umum-Dana Alokasi Umum	Memperkuat Stabilitas Polhukhankam Dan Transformasi Pelayanan Publik	a. Meningkatkan penerapan reformasi birokrasi	Aparatur Sipil Negara	25 Orang/bulan	2,618,245,126	Dinas Koperasi, Usaha Kecil Menengah, dan Perdagangan
2	17	01	2.02	05					31,000,000	31,000,000	4,058,634	Kab. Katingan, Semua Kecamatan, Semua Kelurahan	Pendapatan Transfer Pemerintah Pusat	Memperkuat Stabilitas Polhukhankam Dan Transformasi Pelayanan Publik	a. Meningkatkan penerapan reformasi birokrasi	Aparatur Sipil Negara	4 Laporan	35,000,000	Dinas Koperasi, Usaha Kecil Menengah, dan Perdagangan
2	17	01	2.02	07					30,000,000	30,000,000	5,088,000	Kab. Katingan, Semua Kecamatan, Semua Kelurahan	Pendapatan Transfer Pemerintah Pusat	Memperkuat Stabilitas Polhukhankam Dan Transformasi Pelayanan Publik	a. Meningkatkan penerapan reformasi birokrasi	Aparatur Sipil Negara	4 Laporan	50,000,000	Dinas Koperasi, Usaha Kecil Menengah, dan Perdagangan
2	17	01	2.05						70,000,000	70,000,000	100,000,000						100 Persen	100,000,000	

**Penetapan Perubahan Rencana Kerja Pemerintah Daerah (RKPD)
Kabupaten Katingan
Tahun 2023**

Kode	Urusan/ Bidang Urusan/ Program/ Kegiatan/ Sub Kegiatan	Indikator Program/ Kegiatan/ Sub Kegiatan	Target Akhir Periode RPJMD	Realisasi Capaian RKPD Tahun 2021	Prakiraan Capaian Target RKPD Tahun 2022	Capaian Kinerja dan Kerangka Pendanaan								Kelompok Sasaran	Prakiraan Maju Rencana Tahun 2024		Perangkat Daerah Penanggung Jawab	
						Target 2023		Pagu Indikatif			Lokasi	Sumber Dana	Prioritas		Target	Pagu Indikatif		
						Semula	Menjadi	RKPD 2023	APBD 2023	RKPD 2023 Perubahan			Nasional					Daerah
		Kepegawaian																
2 17 01 2.05 11	Bimbingan Teknis Implementasi Peraturan Perundang-Undangan	Jumlah Orang yang Mengikuti Bimbingan Teknis Implementasi Peraturan Perundang-Undangan				15 Orang	15 Orang	70,000,000	70,000,000	100,000,000	Kab. Katingan, Semua Kecamatan, Semua Kelurahan	Pendapatan Transfer Pemerintah Pusat	Memperkuat Stabilitas Polhukhankam Dan Transformasi Pelayanan Publik	a. Meningkatkan penerapan reformasi birokrasi	ASN	15 Orang	100,000,000	Dinas Koperasi, Usaha Kecil Menengah, dan Perdagangan
2 17 01 2.06	Administrasi Umum Perangkat Daerah	Cakupan Unit kerja Internal yang mendapatkan Layanan Sarana dan Prasarana Aparatur	persen		persen	100 persen	100 persen	676,000,000	745,380,000	1,061,761,944						100 persen	687,000,000	
2 17 01 2.06 01	Penyediaan Komponen Instalasi Listrik/Penerangan Bangunan Kantor	Jumlah Paket Komponen Instalasi Listrik/Penerangan Bangunan Kantor yang Disediakan				4 Paket	4 Paket	10,000,000	10,000,000	20,000,000	Kab. Katingan, Semua Kecamatan, Semua Kelurahan	Pendapatan Transfer Pemerintah Pusat	Memperkuat Stabilitas Polhukhankam Dan Transformasi Pelayanan Publik	a. Meningkatkan penerapan reformasi birokrasi	ASN	4 Paket	15,000,000	Dinas Koperasi, Usaha Kecil Menengah, dan Perdagangan
2 17 01 2.06 02	Penyediaan Peralatan dan Perlengkapan Kantor	Jumlah Paket Peralatan dan Perlengkapan Kantor yang Disediakan				2 Paket	2 Paket	90,000,000	159,380,000	274,451,188	Kab. Katingan, Semua Kecamatan, Semua Kelurahan	Dana Transfer Umum-Dana Alokasi Umum	Memperkuat Stabilitas Polhukhankam Dan Transformasi Pelayanan Publik	a. Meningkatkan penerapan reformasi birokrasi	ASN	2 Paket	100,000,000	Dinas Koperasi, Usaha Kecil Menengah, dan Perdagangan
2 17 01 2.06 03	Penyediaan Peralatan Rumah Tangga	Jumlah Paket Peralatan Rumah Tangga yang Disediakan				10 Paket	10 Paket	8,000,000	8,000,000	15,099,196	Kab. Katingan, Katingan Hilir, Semua Kelurahan	Dana Transfer Umum-Dana Alokasi Umum	Memperkuat Stabilitas Polhukhankam Dan Transformasi Pelayanan Publik	a. Meningkatkan penerapan reformasi birokrasi	ASN	10 Paket	10,000,000	Dinas Koperasi, Usaha Kecil Menengah, dan Perdagangan
2 17 01 2.06 04	Penyediaan Bahan Logistik Kantor	Jumlah Paket Bahan Logistik Kantor yang Disediakan				1 Paket	1 Paket	90,000,000	90,000,000	90,000,000	Kab. Katingan, Katingan Hilir, Semua Kelurahan	Dana Transfer Umum-Dana Alokasi Umum	Memperkuat Stabilitas Polhukhankam Dan Transformasi Pelayanan Publik	a. Meningkatkan penerapan reformasi birokrasi	ASN	1 Paket	120,000,000	Dinas Koperasi, Usaha Kecil Menengah, dan Perdagangan
2 17 01 2.06 05	Penyediaan Barang Cetak dan Penggandaan	Jumlah Paket Barang Cetak dan Penggandaan yang Disediakan				1 Paket	1 Paket	70,000,000	70,000,000	86,131,560	Kab. Katingan, Katingan Hilir, Semua Kelurahan	Dana Transfer Umum-Dana Alokasi Umum	Memperkuat Stabilitas Polhukhankam Dan Transformasi Pelayanan Publik	a. Meningkatkan penerapan reformasi birokrasi	ASN	1 Paket	80,000,000	Dinas Koperasi, Usaha Kecil Menengah, dan Perdagangan
2 17 01 2.06 06	Penyediaan Bahan Bacaan dan Peraturan Perundang-undangan	Jumlah Dokumen Bahan Bacaan dan Peraturan Perundang-Undangan yang Disediakan				12 Dokumen	12 Dokumen	8,000,000	8,000,000	8,000,000	Kab. Katingan, Katingan Hilir, Semua Kelurahan	Sisa Lebih Perhitungan Anggaran Tahun Sebelumnya	Memperkuat Stabilitas Polhukhankam Dan Transformasi Pelayanan Publik	a. Meningkatkan penerapan reformasi birokrasi	ASN	12 Dokumen	12,000,000	Dinas Koperasi, Usaha Kecil Menengah, dan Perdagangan

**Penetapan Perubahan Rencana Kerja Pemerintah Daerah (RKPD)
Kabupaten Katingan
Tahun 2023**

Kode	Urusan/ Bidang Urusan/ Program/ Kegiatan/ Sub Kegiatan	Indikator Program/ Kegiatan/ Sub Kegiatan	Target Akhir Periode RPJMD	Realisasi Capaian RKPD Tahun 2021	Prakiraan Capaian Target RKPD Tahun 2022	Capaian Kinerja dan Kerangka Pendanaan								Kelompok Sasaran	Prakiraan Maju Rencana Tahun 2024		Perangkat Daerah Penanggung Jawab	
						Target 2023		Pagu Indikatif			Lokasi	Sumber Dana	Prioritas		Target	Pagu Indikatif		
						Semula	Menjadi	RKPD 2023	APBD 2023	RKPD 2023 Perubahan			Nasional					Daerah
2 17 01 2.06 09	Penyelenggaraan Rapat Koordinasi dan Konsultasi SKPD	Jumlah Laporan Penyelenggaraan Rapat Koordinasi dan Konsultasi SKPD				20 Laporan	20 Laporan	400,000,000	400,000,000	568,080,000	Kab. Katingan, Semua Kecamatan, Semua Kelurahan	Dana Transfer Umum- Dana Alokasi Umum	Memperkuat Stabilitas Polhukhankam Dan Transformasi Pelayanan Publik	a. Meningkatkan penerapan reformasi birokrasi	ASN	20 Laporan	350,000,000	Dinas Koperasi, Usaha Kecil Menengah, dan Perdagangan
2 17 01 2.07	Pengadaan Barang Milik Daerah Penunjang Urusan Pemerintah Daerah	Cakupan Unit Kerja Internal yang mendapatkan Layanan Saran dan Prasarana Aparatur	Persen		Persen	100 Persen	100 Persen	150,000,000	274,510,000	224,510,000						100 Persen	345,000,000	
2 17 01 2.07 08	Pengadaan Aset Tak Berwujud	Jumlah Unit Aset Tak Berwujud yang Disediakan				1 Unit	1 Unit	30,000,000	30,000,000	0	Kab. Katingan, Semua Kecamatan, Semua Kelurahan	Pendapatan Transfer Pemerintah Pusat	Memperkuat Stabilitas Polhukhankam Dan Transformasi Pelayanan Publik	a. Meningkatkan penerapan reformasi birokrasi	ASN	1 Unit	45,000,000	Dinas Koperasi, Usaha Kecil Menengah, dan Perdagangan
2 17 01 2.07 09	Pengadaan Gedung Kantor atau Bangunan Lainnya	Jumlah Unit Gedung Kantor atau Bangunan Lainnya yang Disediakan				1 Unit	1 Unit	20,000,000	20,000,000	0	Kab. Katingan, Semua Kecamatan, Semua Kelurahan	PENDAPATAN ASLI DAERAH (PAD)	Memperkuat Stabilitas Polhukhankam Dan Transformasi Pelayanan Publik	a. Meningkatkan penerapan reformasi birokrasi	ASN	1 Unit	200,000,000	Dinas Koperasi, Usaha Kecil Menengah, dan Perdagangan
2 17 01 2.07 11	Pengadaan Sarana dan Prasarana Pendukung Gedung Kantor atau Bangunan Lainnya	Jumlah Unit Sarana dan Prasarana Pendukung Gedung Kantor atau Bangunan Lainnya yang Disediakan				1 Unit	1 Unit	100,000,000	224,510,000	224,510,000	Kab. Katingan, Semua Kecamatan, Semua Kelurahan	Pendapatan Transfer Pemerintah Pusat	Memperkuat Stabilitas Polhukhankam Dan Transformasi Pelayanan Publik	a. Meningkatkan penerapan reformasi birokrasi	ASN	1 Unit	100,000,000	Dinas Koperasi, Usaha Kecil Menengah, dan Perdagangan
2 17 01 2.08	Penyediaan Jasa Penunjang Urusan Pemerintahan Daerah	Jumlah Bulan Penyediaan	Bulan		Bulan	12 Bulan	12 Bulan	546,662,936	644,342,936	588,830,000						12 Bulan	800,000,000	
2 17 01 2.08 02	Penyediaan Jasa Komunikasi, Sumber Daya Air dan Listrik	Jumlah Laporan Penyediaan Jasa Komunikasi, Sumber Daya Air dan Listrik yang Disediakan				4 Laporan	4 Laporan	150,000,000	150,000,000	110,000,000	Kab. Katingan, Semua Kecamatan, Semua Kelurahan	Pendapatan Transfer Pemerintah Pusat	Memperkuat Stabilitas Polhukhankam Dan Transformasi Pelayanan Publik	a. Meningkatkan penerapan reformasi birokrasi	ASN	4 Laporan	200,000,000	Dinas Koperasi, Usaha Kecil Menengah, dan Perdagangan
2 17 01 2.08 04	Penyediaan Jasa Pelayanan Umum Kantor	Jumlah Laporan Penyediaan Jasa Pelayanan Umum Kantor yang Disediakan				4 Laporan	4 Laporan	396,662,936	494,342,936	478,830,000	Kab. Katingan, Semua Kecamatan, Semua Kelurahan	Dana Transfer Umum- Dana Alokasi Umum	Memperkuat Stabilitas Polhukhankam Dan Transformasi Pelayanan Publik	a. Meningkatkan penerapan reformasi birokrasi	ASN	4 Laporan	600,000,000	Dinas Koperasi, Usaha Kecil Menengah, dan Perdagangan
2 17 01 2.09	Pemeliharaan Barang Milik Daerah Penunjang Urusan Pemerintahan Daerah	Cakupan Unit Kerja Internal yang mendapatkan Layanan Saran dan Prasarana Aparatur	Persen		Persen	100 Persen	100 Persen	404,738,732	404,738,732	539,519,600						100 Persen	525,000,000	

**Penetapan Perubahan Rencana Kerja Pemerintah Daerah (RKPD)
Kabupaten Katingan
Tahun 2023**

Kode	Urusan/ Bidang Urusan/ Program/ Kegiatan/ Sub Kegiatan	Indikator Program/ Kegiatan/ Sub Kegiatan	Target Akhir Periode RPJMD	Realisasi Capaian RKPD Tahun 2021	Prakiraan Capaian Target RKPD Tahun 2022	Capaian Kinerja dan Kerangka Pendanaan								Kelompok Sasaran	Prakiraan Maju Rencana Tahun 2024		Perangkat Daerah Penanggung Jawab	
						Target 2023		Pagu Indikatif			Lokasi	Sumber Dana	Prioritas		Target	Pagu Indikatif		
						Semula	Menjadi	RKPD 2023	APBD 2023	RKPD 2023 Perubahan			Nasional					Daerah
2 17 01 2.09 01	Penyediaan Jasa Pemeliharaan, Biaya Pemeliharaan, dan Pajak Kendaraan Perorangan Dinas atau Kendaraan Dinas Jabatan	Jumlah Kendaraan Perorangan Dinas atau Kendaraan Dinas Jabatan yang Dipelihara dan dibayarkan Pajaknya				18 Unit	18 Unit	181,000,000	181,000,000	181,747,500	Kab. Katingan, Semua Kecamatan, Semua Kelurahan	Pendapatan Bagi Hasil	Memperkuat Stabilitas Polhukhankam Dan Transformasi Pelayanan Publik	a. Meningkatkan penerapan reformasi birokrasi	ASN	18 Unit	200,000,000	Dinas Koperasi, Usaha Kecil Menengah, dan Perdagangan
2 17 01 2.09 02	Penyediaan Jasa Pemeliharaan, Biaya Pemeliharaan, Pajak dan Perizinan Kendaraan Dinas Operasional atau Lapangan	Jumlah Kendaraan Dinas Operasional atau Lapangan yang Dipelihara dan dibayarkan Pajak dan Perizinannya				3 Unit	3 Unit	80,000,000	80,000,000	100,000,000	Semua Kab/Kota, Semua Kecamatan, Semua Kelurahan	Pendapatan Bagi Hasil	Memperkuat Stabilitas Polhukhankam Dan Transformasi Pelayanan Publik	a. Meningkatkan penerapan reformasi birokrasi	ASN	3 Unit	105,000,000	Dinas Koperasi, Usaha Kecil Menengah, dan Perdagangan
2 17 01 2.09 05	Pemeliharaan Mebel	Jumlah Mebel yang Dipelihara Jumlah Mebel yang Dipelihara				0 Unit 10 Unit	0 Unit 10 Unit	13,738,732	13,738,732	5,100,000	Kab. Katingan, Semua Kecamatan, Semua Kelurahan	Pendapatan Bagi Hasil	Memperkuat Stabilitas Polhukhankam Dan Transformasi Pelayanan Publik	a. Meningkatkan penerapan reformasi birokrasi	ASN	0 Unit 10 Unit	20,000,000	Dinas Koperasi, Usaha Kecil Menengah, dan Perdagangan
2 17 01 2.09 06	Pemeliharaan Peralatan dan Mesin Lainnya	Jumlah Peralatan dan Mesin Lainnya yang Dipelihara				10 Unit	10 Unit	40,000,000	40,000,000	25,000,000	Semua Kab/Kota, Semua Kecamatan, Semua Kelurahan	Pendapatan Bagi Hasil	Memperkuat Stabilitas Polhukhankam Dan Transformasi Pelayanan Publik	a. Meningkatkan penerapan reformasi birokrasi	ASN	10 Unit	50,000,000	Dinas Koperasi, Usaha Kecil Menengah, dan Perdagangan
2 17 01 2.09 09	Pemeliharaan/Rehabilitasi Gedung Kantor dan Bangunan Lainnya	Jumlah Gedung Kantor dan Bangunan Lainnya yang Dipelihara/Direhabilitasi				1 Unit	1 Unit	90,000,000	90,000,000	227,672,100	Kab. Katingan, Semua Kecamatan, Semua Kelurahan	Pendapatan Transfer Pemerintah Pusat	Memperkuat Stabilitas Polhukhankam Dan Transformasi Pelayanan Publik	a. Meningkatkan penerapan reformasi birokrasi	ASN	1 Unit	150,000,000	Dinas Koperasi, Usaha Kecil Menengah, dan Perdagangan
2 17 03	PROGRAM PENGAWASAN DAN PEMERIKSAAN KOPERASI	Persentase Koperasi Aktif	%	%		48 %	48 %	223,342,158	223,342,158	262,653,480						48 %	240,000,000	
2 17 03 2.01	Pemeriksaan dan Pengawasan Koperasi, Koperasi Simpan Pinjam/Unit Simpan Pinjam Koperasi yang Wilayah Keanggotaannya dalam Daerah Kabupaten/ Kota	Persentase Koperasi Aktif	%	%		48 %	48 %	223,342,158	223,342,158	262,653,480						48 %	240,000,000	
2 17 03 2.01 01	Pengawasan Kekuatan, Kesehatan, Kemandirian, Ketangguhan, serta Akuntabilitas Koperasi Kewenangan	Jumlah Koperasi yang Telah Dilakukan Pengawasan Kekuatan, Kesehatan, Kemandirian, Ketangguhan, serta Akuntabilitas Koperasi Kewenangan				5 Unit Usaha	5 Unit Usaha	60,000,000	60,000,000	103,263,480	Semua Kab/Kota, Semua Kecamatan, Semua Kelurahan	Sisa Lebih Perhitungan Anggaran Tahun Sebelumnya	Memperkuat Ketahanan Ekonomi Untuk Pertumbuhan Yang Berkualitas dan Berkeadilan	d. Meningkatkan keberdayaan dan kemandirian masyarakat	Masyarakat	5 Unit Usaha	70,000,000	Dinas Koperasi, Usaha Kecil Menengah, dan Perdagangan

**Penetapan Perubahan Rencana Kerja Pemerintah Daerah (RKPD)
Kabupaten Katingan
Tahun 2023**

Kode	Urusan/ Bidang Urusan/ Program/ Kegiatan/ Sub Kegiatan	Indikator Program/ Kegiatan/ Sub Kegiatan	Target Akhir Periode RPJMD	Realisasi Capaian RKPD Tahun 2021	Prakiraan Capaian Target RKPD Tahun 2022	Capaian Kinerja dan Kerangka Pendanaan								Kelompok Sasaran	Prakiraan Maju Rencana Tahun 2024		Perangkat Daerah Penanggung Jawab	
						Target 2023		Pagu Indikatif			Lokasi	Sumber Dana	Prioritas		Target	Pagu Indikatif		
						Semula	Menjadi	RKPD 2023	APBD 2023	RKPD 2023 Perubahan			Nasional					Daerah
	Kabupaten/Kota	Kabupaten/Kota																
2 17 03 2.01 02	Pemeriksaan Ketaatan Koperasi Terhadap Peraturan Perundang-Undangan Kewenangan Kabupaten/Kota	Jumlah Koperasi yang Memenuhi Peraturan Perundang-Undangan Kewenangan Kabupaten/Kota Kinerja				15 Unit Usaha	15 Unit Usaha	163,342,158	163,342,158	159,390,000	Kab. Katingan, Semua Kecamatan, Semua Kelurahan	Sisa Lebih Perhitungan Anggaran Tahun Sebelumnya	Memperkuat Ketahanan Ekonomi Untuk Pertumbuhan Yang Berkualitas dan Berkeadilan	d. Meningkatkan keberdayaan dan kemandirian masyarakat	Masyarakat	15 Unit Usaha	170,000,000	Dinas Koperasi, Usaha Kecil Menengah, dan Perdagangan
2 17 04	PROGRAM PENILAIAN KESEHATAN KSP/USP KOPERASI	Persentase Koperasi Aktif	%	%	48 %	48 %	25,314,395	25,314,395	22,211,625						48 %	35,000,000		
2 17 04 2.01	Penilaian Kesehatan Koperasi Simpan Pinjam/Unit Simpan Pinjam Koperasi yang Wilayah Keanggotaannya dalam 1 (Satu) Daerah Kabupaten/Kota	Persentase KSP/USP yang dinilai Kesehatan	%	%	11 %	11 %	25,314,395	25,314,395	22,211,625						11 %	35,000,000		
2 17 04 2.01 01	Pelaksanaan Penilaian Kesehatan KSP/USP Koperasi Kewenangan Kabupaten/Kota	Jumlah Unit Usaha Koperasi yang Telah Dilakukan Penilaian Kesehatan			5 Koperasi	5 Koperasi	25,314,395	25,314,395	22,211,625	Semua Kab/Kota, Semua Kecamatan, Semua Kelurahan	Sisa Lebih Perhitungan Anggaran Tahun Sebelumnya	Memperkuat Ketahanan Ekonomi Untuk Pertumbuhan Yang Berkualitas dan Berkeadilan	d. Meningkatkan keberdayaan dan kemandirian masyarakat	masyarakat	5 Koperasi	35,000,000	Dinas Koperasi, Usaha Kecil Menengah, dan Perdagangan	
2 17 05	PROGRAM PENDIDIKAN DAN LATIHAN PERKOPERASIAN	Persentase meningkatnya Koperasi yang berkualitas	%	%	10 %	10 %	420,800,000	440,370,000	440,370,000						10 %	300,000,000		
2 17 05 2.01	Pendidikan dan Latihan Perkoperasian Bagi Koperasi yang Wilayah Keanggotaan dalam Daerah Kabupaten/Kota	Jumlah Pengurus dan Pengawas Koperasi KSP/USP	orang	orang	90 orang	90 orang	220,800,000	220,800,000	186,825,504						90 orang	150,000,000		
2 17 05 2.01 01	Peningkatan Pemahaman dan Pengetahuan Perkoperasian serta Kapasitas dan Kompetensi SDM Koperasi	Jumlah SDM yang Memahami Pengetahuan Perkoperasian			90 Orang	90 Orang	220,800,000	220,800,000	186,825,504	Semua Kab/Kota, Semua Kecamatan, Semua Kelurahan	DAK Non Fisik- PK2UKM	Memperkuat Ketahanan Ekonomi Untuk Pertumbuhan Yang Berkualitas dan Berkeadilan	d. Meningkatkan keberdayaan dan kemandirian masyarakat	Pengurus dan Pengawas Koperasi KSP/USP	90 Orang	150,000,000	Dinas Koperasi, Usaha Kecil Menengah, dan Perdagangan	
2 17 05 2.02	Pendidikan dan Latihan UKM bagi UKM dalam Daerah Kabupaten/Kota	Jumlah UKM yang memperoleh Laba (Unit)	Orang	Orang	1652 Orang	1652 Orang	200,000,000	219,570,000	253,544,496						1652 Orang	150,000,000		

**Penetapan Perubahan Rencana Kerja Pemerintah Daerah (RKPD)
Kabupaten Katingan
Tahun 2023**

Kode	Urusan/ Bidang Urusan/ Program/ Kegiatan/ Sub Kegiatan	Indikator Program/ Kegiatan/ Sub Kegiatan	Target Akhir Periode RPJMD	Realisasi Capaian RKPD Tahun 2021	Prakiraan Capaian Target RKPD Tahun 2022	Capaian Kinerja dan Kerangka Pendanaan								Kelompok Sasaran	Prakiraan Maju Rencana Tahun 2024		Perangkat Daerah Penanggung Jawab	
						Target 2023		Pagu Indikatif			Lokasi	Sumber Dana	Prioritas		Target	Pagu Indikatif		
						Semula	Menjadi	RKPD 2023	APBD 2023	RKPD 2023 Perubahan			Nasional					Daerah
2 17 05 2.02 01	Peningkatan Pemahaman dan Pengetahuan UKM serta Kapasitas dan Kompetensi SDM UKM	Jumlah UKM yang Mengikuti Pelatihan				0 90 Orang	0 90 Orang	200,000,000	219,570,000	253,544,496	Kab. Katingan, Semua Kecamatan, Semua Kelurahan	DAK Non Fisik- PK2UKM	Memperkuat Ketahanan Ekonomi Untuk Pertumbuhan Yang Berkualitas dan Berkeadilan	d. Meningkatkan keberdayaan dan kemandirian masyarakat	Masyarakat	0 90 Orang	150,000,000	Dinas Koperasi, Usaha Kecil Menengah, dan Perdagangan
2 17 07	PROGRAM PEMBERDAYAAN USAHA MENENGAH, USAHA KECIL, DAN USAHA MIKRO (UMKM)	Persentase UKM Non BPR/LKM aktif	94 %		0 %	94 %	94 %	98,539,377	98,539,377	63,980,000						94 %	375,000,000	
2 17 07 2.01	Pemberdayaan Usaha Mikro yang Dilakukan Melalui Pendataan, Kemitraan, Kemudahan Perizinan, Penguatan Kelembagaan dan Koordinasi dengan Para Pemangku Kepentingan	Jumlah yang mengikuti Workshop	orang		orang	30 orang	30 orang	98,539,377	98,539,377	63,980,000						30 orang	375,000,000	
2 17 07 2.01 02	Pemberdayaan Melalui Kemitraan Usaha Mikro	Jumlah UMKM yang mengikuti Workshop Jumlah Unit Usaha yang Telah Melaksanakan Kemitraan Usaha Mikro				30 Orang 0 Unit Usaha	30 Orang 0 Unit Usaha	57,039,377	57,039,377	0	Semua Kab/Kota, Semua Kecamatan, Semua Kelurahan	Sisa Lebih Perhitungan Anggaran Tahun Sebelumnya	Memperkuat Ketahanan Ekonomi Untuk Pertumbuhan Yang Berkualitas dan Berkeadilan	d. Meningkatkan keberdayaan dan kemandirian masyarakat	Masyarakat	30 Orang 0 Unit Usaha	80,000,000	Dinas Koperasi, Usaha Kecil Menengah, dan Perdagangan
2 17 07 2.01 05	Koordinasi dan Sinkronisasi dengan Para Pemangku Kepentingan dalam Pemberdayaan Usaha Mikro	Jumlah SDM yang Telah Melakukan Koordinasi dan Sinkronisasi dengan Para Pemangku Kepentingan dalam Pemberdayaan Usaha Mikro				5 Orang	5 Orang	41,500,000	41,500,000	63,980,000	Semua Kab/Kota, Semua Kecamatan, Semua Kelurahan	Sisa Lebih Perhitungan Anggaran Tahun Sebelumnya	Memperkuat Ketahanan Ekonomi Untuk Pertumbuhan Yang Berkualitas dan Berkeadilan	d. Meningkatkan keberdayaan dan kemandirian masyarakat	Masyarakat	5 Orang	45,000,000	Dinas Koperasi, Usaha Kecil Menengah, dan Perdagangan
2 17 07 2.01 06	Peningkatan Pemahaman dan Pengetahuan Usaha Mikro serta Kapasitas dan Kompetensi SDM Usaha Mikro dan Kewirausahaan	Jumlah SDM yang Memahami Pengetahuan Usaha Mikro dan Kewirausahaan				90 Orang	90 Orang	0	0	0	Kab. Katingan, Semua Kecamatan, Semua Kelurahan	DAK Non Fisik- PK2UKM		d. Meningkatkan keberdayaan dan kemandirian masyarakat	Masyarakat	90 Orang	250,000,000	Dinas Koperasi, Usaha Kecil Menengah, dan Perdagangan
2 17 08	PROGRAM PENGEMBANGAN UMKM	Persentase Meningkatnya Usaha Mikro dan Kecil yang menjadi Wirausaha	%		%	98 %	98 %	654,915,076	469,211,608	410,529,928						98 %	355,000,000	
2 17 08 2.01	Pengembangan Usaha Mikro dengan Orientasi Peningkatan Skala Usaha	Jumlah Pelaku UMKM yang mengikuti Pelatihan	Orang		Orang	90 Orang	90 Orang	654,915,076	469,211,608	410,529,928						90 Orang	355,000,000	

**Penetapan Perubahan Rencana Kerja Pemerintah Daerah (RKPD)
Kabupaten Katingan
Tahun 2023**

Kode	Urusan/ Bidang Urusan/ Program/ Kegiatan/ Sub Kegiatan	Indikator Program/ Kegiatan/ Sub Kegiatan	Target Akhir Periode RPJMD	Realisasi Capaian RKPD Tahun 2021	Prakiraan Capaian Target RKPD Tahun 2022	Capaian Kinerja dan Kerangka Pendanaan								Kelompok Sasaran	Prakiraan Maju Rencana Tahun 2024		Perangkat Daerah Penanggung Jawab	
						Target 2023		Pagu Indikatif			Lokasi	Sumber Dana	Prioritas		Target	Pagu Indikatif		
						Semula	Menjadi	RKPD 2023	APBD 2023	RKPD 2023 Perubahan			Nasional					Daerah
	Menjadi Usaha Kecil																	
2 17 08 2.01 01	Fasilitasi Usaha Mikro Menjadi Usaha Kecil dalam Pengembangan Produksi dan Pengolahan, Pemasaran, SDM, serta Desain dan Teknologi	Jumlah Pelaku UMKM yang mengikuti Pelatihan Jumlah Unit Usaha Mikro yang Terfasilitasi dalam Pengembangan Produksi dan Pengolahan, Pemasaran, SDM, serta Desain dan Teknologi				90 Orang 0 Unit Usaha	90 Orang 0 Unit Usaha	654,915,076	469,211,608	410,529,928	Semua Kab/Kota, Semua Kecamatan, Semua Kelurahan	Pendapatan Bagi Hasil	Memperkuat Ketahanan Ekonomi Untuk Pertumbuhan Yang Berkualitas dan Berkeadilan d. Meningkatkan keberdayaan dan kemandirian masyarakat	Masyarakat	90 Orang 0 Unit Usaha	355,000,000	Dinas Koperasi, Usaha Kecil Menengah, dan Perdagangan	
3	URUSAN PEMERINTAHAN PILIHAN																	
3 30	URUSAN PEMERINTAHAN BIDANG PERDAGANGAN							1,228,776,719	3,536,045,691	3,936,224,800						1,461,000,000		
3 30 02	PROGRAM PERIZINAN DAN PENDAFTARAN PERUSAHAAN	Persentase Barang beredar yang diawasi sesuai dengan ketentuan berlaku Persentase Barang beredar yang diawasi sesuai dengan ketentuan berlaku	% %	% %		12 % 12.5 %	12 % 12.5 %	55,000,000	55,000,000	0						12 % 12.5 %	95,000,000	
3 30 02 2.06	Pengendalian Fasilitas Penyimpanan Bahan Berbahaya dan Pengawasan Distribusi, Pengemasan dan Pelabelan Bahan Berbahaya di Tingkat Daerah Kabupaten/ Kota	Jumlah Perijinan dan Pendaftaran perusahaan	Unit		Unit	2 Unit	2 Unit	25,000,000	25,000,000	0						2 Unit	45,000,000	
3 30 02 2.06 01	Pemeriksaan Penyimpanan Bahan Berbahaya	Jumlah Laporan Hasil Pemeriksaan Penyimpanan Bahan Berbahaya				4 Laporan	4 Laporan	25,000,000	25,000,000	0	Kab. Katingan, Semua Kecamatan, Semua Kelurahan	Sisa Lebih Perhitungan Anggaran Tahun Sebelumnya	Memperkuat Ketahanan Ekonomi Untuk Pertumbuhan Yang Berkualitas dan Berkeadilan d. Meningkatkan keberdayaan dan kemandirian masyarakat	Masyarakat	4 Laporan	45,000,000	Dinas Koperasi, Usaha Kecil Menengah, dan Perdagangan	
3 30 02 2.07	Penerbitan Surat Keterangan Asal (bagi Daerah Kabupaten/Kota yang Telah Ditetapkan sebagai Instansi Penerbit Surat Keterangan Asal)	Persentase penerbitan SKA yang tepat waktu	buah		buah	3 buah	3 buah	30,000,000	30,000,000	0						3 buah	50,000,000	
3 30 02 2.07 01	Koordinasi dan Sinkronisasi Layanan Penerbitan SKA	Jumlah Dokumen Penerbitan Surat Keterangan Asal				1 Dokumen	1 Dokumen	30,000,000	30,000,000	0	Kab. Katingan, Semua Kecamatan, Semua Kelurahan	Sisa Lebih Perhitungan Anggaran Tahun Sebelumnya	Memperkuat Ketahanan Ekonomi Untuk Pertumbuhan Yang Berkualitas dan Berkeadilan d. Meningkatkan keberdayaan dan kemandirian masyarakat	Masyarakat	1 Dokumen	50,000,000	Dinas Koperasi, Usaha Kecil Menengah, dan Perdagangan	

**Penetapan Perubahan Rencana Kerja Pemerintah Daerah (RKPD)
Kabupaten Katingan
Tahun 2023**

Kode	Urusan/ Bidang Urusan/ Program/ Kegiatan/ Sub Kegiatan	Indikator Program/ Kegiatan/ Sub Kegiatan	Target Akhir Periode RPJMD	Realisasi Capaian RKPD Tahun 2021	Prakiraan Capaian Target RKPD Tahun 2022	Capaian Kinerja dan Kerangka Pendanaan								Kelompok Sasaran	Prakiraan Maju Rencana Tahun 2024		Perangkat Daerah Penanggung Jawab	
						Target 2023		Pagu Indikatif			Lokasi	Sumber Dana	Prioritas		Target	Pagu Indikatif		
						Semula	Menjadi	RKPD 2023	APBD 2023	RKPD 2023 Perubahan			Nasional					Daerah
3 30 03	PROGRAM PENINGKATAN SARANA DISTRIBUSI PERDAGANGAN	Persentase Sarana Distribusi Perdagangan yang sesuai standar	%		%	8 %	8 %	90,000,000	2,250,697,572	2,179,517,530						8 %	200,000,000	
3 30 03 2.01	Pembangunan dan Pengelolaan Sarana Distribusi Perdagangan	JUmlah Bangunan Pasar	Unit		Unit	2 Unit	2 Unit	90,000,000	2,250,697,572	2,179,517,530						2 Unit	200,000,000	
3 30 03 2.01 01	Penyediaan Sarana Distribusi Perdagangan	Jumlah Sarana Distribusi Perdagangan				2 Unit	2 Unit	90,000,000	2,250,697,572	2,179,517,530	Kab. Katingan, Semua Kecamatan, Semua Kelurahan	Sisa Lebih Perhitungan Anggaran Tahun Sebelumnya	Memperkuat Ketahanan Ekonomi Untuk Pertumbuhan Yang Berkualitas dan Berkeadilan	d. Meningkatkan keberdayaan dan kemandirian masyarakat	Masyarakat	2 Unit	200,000,000	Dinas Koperasi, Usaha Kecil Menengah, dan Perdagangan
3 30 04	PROGRAM STABILISASI HARGA BARANG KEBUTUHAN POKOK DAN BARANG PENTING	Persentase stabilitas harga dan Jumlah ketersediaan barang kebutuhan Pokok	%		%	7 %	7 %	482,698,400	402,698,400	1,118,006,000						7 %	380,000,000	
3 30 04 2.02	Pengendalian Harga, dan Stok Barang Kebutuhan Pokok dan Barang Penting di Tingkat Pasar Kabupaten/Kota	JUmlah Kegiatan Pengendalian harga dan Stok Barang kebutuhan pokok dan Barang Penting	Keg		Keg	4 Keg	4 Keg	457,698,400	377,698,400	1,093,006,000						4 Keg	350,000,000	
3 30 04 2.02 01	Pemantauan Harga dan Stok Barang Kebutuhan Pokok dan Barang Penting pada Pelaku Usaha Distribusi Barang dalam 1 (Satu) Kabupaten/Kota	Jumlah Laporan Pemantauan Harga dan Stok Barang Kebutuhan Pokok dan Barang Penting pada Pelaku Usaha Distribusi Barang dalam 1 (Satu) Kabupaten/Kota				12 Laporan	12 Laporan	182,698,400	182,698,400	146,450,000	Semua Kab/Kota, Semua Kecamatan, Semua Kelurahan	Sisa Lebih Perhitungan Anggaran Tahun Sebelumnya	Memperkuat Ketahanan Ekonomi Untuk Pertumbuhan Yang Berkualitas dan Berkeadilan	d. Meningkatkan keberdayaan dan kemandirian masyarakat	Masyarakat	12 Laporan	200,000,000	Dinas Koperasi, Usaha Kecil Menengah, dan Perdagangan
3 30 04 2.02 03	Pelaksanaan Operasi Pasar Reguler dan Pasar Khusus yang Berdampak dalam 1 (Satu) Kabupaten/Kota	Jumlah Laporan Pelaksanaan Operasi Pasar Reguler dan Pasar Khusus yang Berdampak dalam 1 (Satu) Kabupaten/Kota				3 Laporan	3 Laporan	275,000,000	195,000,000	946,556,000	Kab. Katingan, Semua Kecamatan, Semua Kelurahan	Dana Transfer Umum- Dana Alokasi Umum DAK Fisik- Bidang Pasar- Penugasan	Memperkuat Ketahanan Ekonomi Untuk Pertumbuhan Yang Berkualitas dan Berkeadilan	d. Meningkatkan keberdayaan dan kemandirian masyarakat	Masyarakat	3 Laporan	150,000,000	Dinas Koperasi, Usaha Kecil Menengah, dan Perdagangan
3 30 04 2.03	Pengawasan Pupuk dan Pestisida Bersubsidi di Tingkat Daerah Kabupaten/Kota	JUmlah Pengawasan penyaluran Pupuk dan pestisida bersubsidi	keg		keg	2 keg	2 keg	25,000,000	25,000,000	25,000,000						2 keg	30,000,000	

**Penetapan Perubahan Rencana Kerja Pemerintah Daerah (RKPD)
Kabupaten Katingan
Tahun 2023**

Kode	Urusan/ Bidang Urusan/ Program/ Kegiatan/ Sub Kegiatan	Indikator Program/ Kegiatan/ Sub Kegiatan	Target Akhir Periode RPJMD	Realisasi Capaian RKPD Tahun 2021	Prakiraan Capaian Target RKPD Tahun 2022	Capaian Kinerja dan Kerangka Pendanaan								Kelompok Sasaran	Prakiraan Maju Rencana Tahun 2024		Perangkat Daerah Penanggung Jawab	
						Target 2023		Pagu Indikatif			Lokasi	Sumber Dana	Prioritas		Target	Pagu Indikatif		
						Semula	Menjadi	RKPD 2023	APBD 2023	RKPD 2023 Perubahan			Nasional					Daerah
3 30 04 2.03 03	Pengawasan Penyaluran dan Penggunaan Pupuk dan Pestisida Bersubsidi	Jumlah Laporan Pengawasan Penyaluran dan Penggunaan Pupuk dan Pestisida Bersubsidi dengan Realisasi Minimal 90%				2 Laporan	2 Laporan	25,000,000	25,000,000	25,000,000	Semua Kab/Kota, Semua Kecamatan, Semua Kelurahan	Dana Transfer Umum-Dana Alokasi Umum	Memperkuat Ketahanan Ekonomi Untuk Pertumbuhan Yang Berkualitas dan Berkeadilan	d. Meningkatkan keberdayaan dan kemandirian masyarakat	Masyarakat	2 Laporan	30,000,000	Dinas Koperasi, Usaha Kecil Menengah, dan Perdagangan
3 30 05	PROGRAM PENGEMBANGAN EKSPOR	Jumlah Jenis Komoditas lokal yang dikembangkan untuk Tujuan Ekspor	Jenis		Jenis	2 Jenis	2 Jenis	15,000,000	15,000,000	0						2 Jenis	36,000,000	
3 30 05 2.01	Penyelenggaraan Promosi Dagang Melalui Pameran Dagang dan Misi Dagang bagi Produk Ekspor Unggulan yang Terdapat pada 1 (Satu) Daerah Kabupaten/Kota	Jumlah Kecamatan yang dilakukan pendataan pelaku usaha ekspor	Kecamatan		Kecamatan	4 Kecamatan	4 Kecamatan	15,000,000	15,000,000	0						4 Kecamatan	36,000,000	
3 30 05 2.01 06	Pembinaan Pelaku Usaha Ekspor	Jumlah Pelaku Usaha Ekspor yang Dibina				2 Pelaku Usaha	2 Pelaku Usaha	15,000,000	15,000,000	0	Kab. Katingan, Semua Kecamatan, Semua Kelurahan	Dana Transfer Umum-Dana Alokasi Umum	Memperkuat Ketahanan Ekonomi Untuk Pertumbuhan Yang Berkualitas dan Berkeadilan	d. Meningkatkan keberdayaan dan kemandirian masyarakat	Masyarakat	2 Pelaku Usaha	36,000,000	Dinas Koperasi, Usaha Kecil Menengah, dan Perdagangan
3 30 06	PROGRAM STANDARDISASI DAN PERLINDUNGAN KONSUMEN	Persentase alat-alat ukur, Takar, Timbang dan Perlengkapannya (UTTP) bertanda Tera sah yang berlaku	%		%	80 %	80 %	500,000,000	726,571,400	583,372,181						80 %	650,000,000	
3 30 06 2.01	Pelaksanaan Metrologi Legal, Berupa Tera, Tera Ulang, dan Pengawasan	Jumlah Pelaksanaan Kegiatan Tera/tera Ulang dan Pengawasan alat UTTP	Kegiatan		Kegiatan	13 Kegiatan	13 Kegiatan	500,000,000	726,571,400	583,372,181						13 Kegiatan	650,000,000	
3 30 06 2.01 01	Pelaksanaan Metrologi Legal, Berupa Tera, Tera Ulang	Jumlah Alat Ukur, Alat Takar, Alat Timbang, dan Alat Perlengkapan Ditera Ulang				80 Unit	80 Unit	300,000,000	499,511,400	356,314,000	Semua Kab/Kota, Semua Kecamatan, Semua Kelurahan	Sisa Lebih Perhitungan Anggaran Tahun Sebelumnya	Memperkuat Ketahanan Ekonomi Untuk Pertumbuhan Yang Berkualitas dan Berkeadilan	d. Meningkatkan keberdayaan dan kemandirian masyarakat	masyarakat	80 Unit	400,000,000	Dinas Koperasi, Usaha Kecil Menengah, dan Perdagangan
3 30 06 2.01 02	Pengawasan/Penyuluhan Metrologi Legal	Jumlah Pelaku Usaha di Bidang Metrologi Legal yang Dibina				30 Orang	30 Orang	200,000,000	227,060,000	227,058,181	Semua Kab/Kota, Semua Kecamatan, Semua Kelurahan	Sisa Lebih Perhitungan Anggaran Tahun Sebelumnya	Memperkuat Ketahanan Ekonomi Untuk Pertumbuhan Yang Berkualitas dan Berkeadilan	d. Meningkatkan keberdayaan dan kemandirian masyarakat	masyarakat	30 Orang	250,000,000	Dinas Koperasi, Usaha Kecil Menengah, dan Perdagangan
3 30 07	PROGRAM PENGGUNAAN DAN PEMASARAN PRODUK DALAM NEGERI	Jumlah Jenis Komoditas Lokal yang dapat menembus pasar regional maupun Nasional	Jenis		Jenis	3 Jenis	3 Jenis	86,078,319	86,078,319	55,329,089						3 Jenis	100,000,000	

**Penetapan Perubahan Rencana Kerja Pemerintah Daerah (RKPD)
Kabupaten Katingan
Tahun 2023**

Kode	Urusan/ Bidang Urusan/ Program/ Kegiatan/ Sub Kegiatan	Indikator Program/ Kegiatan/ Sub Kegiatan	Target Akhir Periode RPJMD	Realisasi Capaian RKPD Tahun 2021	Prakiraan Capaian Target RKPD Tahun 2022	Capaian Kinerja dan Kerangka Pendanaan								Kelompok Sasaran	Prakiraan Maju Rencana Tahun 2024		Perangkat Daerah Penanggung Jawab	
						Target 2023		Pagu Indikatif			Lokasi	Sumber Dana	Prioritas		Target	Pagu Indikatif		
						Semula	Menjadi	RKPD 2023	APBD 2023	RKPD 2023 Perubahan			Nasional					Daerah
3 30 07 2.01	Pelaksanaan Promosi, Pemasaran dan Peningkatan Penggunaan Produk Dalam Negeri	Pelaku Usaha yang memperoleh Fasilitas Promosi Dagang	Orang		Orang	35 Orang	35 Orang	86,078,319	86,078,319	55,329,089						35 Orang	100,000,000	
3 30 07 2.01 02	Pemasaran dan Peningkatan Penggunaan Produk Dalam Negeri di Tingkat Kabupaten/Kota	Jumlah UMKM yang Melakukan Pemasaran Produk Dalam Negeri Melalui Kemitraan dengan Retail, Marketplace, Perhotelan dan Jasa Akomodasi				5 UMKM	5 UMKM	86,078,319	86,078,319	55,329,089	Semua Kab/Kota, Semua Kecamatan, Semua Kelurahan	Sisa Lebih Perhitungan Anggaran Tahun Sebelumnya	Memperkuat Ketahanan Ekonomi Untuk Pertumbuhan Yang Berkualitas dan Berkeadilan	d. Meningkatkan keberdayaan dan kemandirian masyarakat	Masyarakat	5 UMKM	100,000,000	Dinas Koperasi, Usaha Kecil Menengah, dan Perdagangan
TOTAL								7,245,834,519	10,563,084,269	11,189,340,269							8,016,245,126	

**Penetapan Perubahan Rencana Kerja Pemerintah Daerah (RKPD)
Kabupaten Katingan
Tahun 2023**

Kode	Urusan/ Bidang Urusan/ Program/ Kegiatan/ Sub Kegiatan	Indikator Program/ Kegiatan/ Sub Kegiatan	Target Akhir Periode RPJMD	Realisasi Capaian RKPD Tahun 2021	Prakiraan Capaian Target RKPD Tahun 2022	Capaian Kinerja dan Kerangka Pendanaan						Kelompok Sasaran	Prakiraan Maju Rencana Tahun 2024		Perangkat Daerah Penanggung Jawab							
						Target 2023		Pagu Indikatif			Lokasi		Sumber Dana	Prioritas		Target	Pagu Indikatif					
						Semula	Menjadi	RKPD 2023	APBD 2023	RKPD 2023 Perubahan				Nasional				Daerah				
2						URUSAN PEMERINTAHAN WAJIB YANG TIDAK BERKAITAN DENGAN PELAYANAN DASAR																
2	18					URUSAN PEMERINTAHAN BIDANG PENANAMAN MODAL									11,013,554,283	11,172,820,283	10,928,720,283			13,374,481,167		
2	18	01				PROGRAM PENUNJANG URUSAN PEMERINTAHAN DAERAH KABUPATEN/KOTA	Nilai LAKIP	BB	0	BB	BB	9,977,265,522	10,060,425,517	9,845,365,517			BB	10,994,342,185				
2	18	01	2.01			Perencanaan, Penganggaran, dan Evaluasi Kinerja Perangkat Daerah	Jumlah Dokumen Perencanaan, Penganggaran, dan Evaluasi Kinerja Perangkat Daerah Tersusunnya Dokumen Perencanaan, Penganggaran, dan Evaluasi Kinerja Perangkat Daerah	dokumen dokumen	dokumen dokumen	3 dokumen 2 dokumen	3 dokumen 2 dokumen	218,817,780	218,817,780	192,417,780			3 dokumen 2 dokumen	233,156,002				
2	18	01	2.01	01		Penyusunan Dokumen Perencanaan Perangkat Daerah	Jumlah Dokumen Perencanaan Perangkat Daerah			1 dokumen	1 dokumen	170,248,890	170,248,890	143,848,890	Kab. Katingan, Semua Kecamatan, Semua Kelurahan	PENDAPATAN ASLI DAERAH (PAD)	Revolusi Mental dan Pembangunan Kebudayaan	a. Meningkatkan penerapan reformasi birokrasi	ASN lingkup DPMPTSP	1 dokumen	166,198,667	Dinas Penanaman Modal dan Pelayanan Terpadu Satu Pintu
2	18	01	2.01	07		Evaluasi Kinerja Perangkat Daerah	Jumlah Laporan Evaluasi Kinerja Perangkat Daerah			1 laporan	1 laporan	48,568,890	48,568,890	48,568,890	Kab. Katingan, Semua Kecamatan, Semua Kelurahan	PENDAPATAN ASLI DAERAH (PAD)	Revolusi Mental dan Pembangunan Kebudayaan	a. Meningkatkan penerapan reformasi birokrasi	ASN lingkup DPMPTSP	1 laporan	66,957,335	Dinas Penanaman Modal dan Pelayanan Terpadu Satu Pintu
2	18	01	2.02			Administrasi Perangkat Daerah	Jumlah Dokumen Administrasi Keuangan yang tersedia Tersedianya Administrasi Keuangan Perangkat Daerah	dokumen tahun	dokumen tahun	2 dokumen 1 tahun	2 dokumen 1 tahun	3,481,510,675	3,481,510,675	3,481,510,675					2 dokumen 1 tahun	4,189,079,543		
2	18	01	2.02	01		Penyediaan Gaji dan Tunjangan ASN	Jumlah Orang yang Menerima Gaji dan Tunjangan ASN			26 orang	26 orang	3,361,901,785	3,361,901,785	3,361,901,785	Kab. Katingan, Semua Kecamatan, Semua Kelurahan	Dana Transfer Umum- Dana Alokasi Umum	Revolusi Mental dan Pembangunan Kebudayaan	a. Meningkatkan penerapan reformasi birokrasi	ASN lingkup DPMPTSP	26 orang	4,055,164,874	Dinas Penanaman Modal dan Pelayanan Terpadu Satu Pintu
2	18	01	2.02	07		Koordinasi dan Penyusunan Laporan Keuangan Bulanan/ Triwulanan/ Semesteran SKPD	Jumlah Laporan Keuangan Bulanan/ Triwulanan/ Semesteran SKPD dan Laporan Koordinasi Penyusunan Laporan Keuangan Bulanan/Triwulanan /Semesteran SKPD			2 laporan	2 laporan	119,608,890	119,608,890	119,608,890	Kab. Katingan, Semua Kecamatan, Semua Kelurahan	PENDAPATAN ASLI DAERAH (PAD)	Revolusi Mental dan Pembangunan Kebudayaan	a. Meningkatkan penerapan reformasi birokrasi	ASN lingkup DPMPTSP	2 laporan	133,914,669	Dinas Penanaman Modal dan Pelayanan Terpadu Satu Pintu

**Penetapan Perubahan Rencana Kerja Pemerintah Daerah (RKPD)
Kabupaten Katingan
Tahun 2023**

Kode	Urusan/ Bidang Urusan/ Program/ Kegiatan/ Sub Kegiatan	Indikator Program/ Kegiatan/ Sub Kegiatan	Target Akhir Periode RPJMD	Realisasi Capaian RKPD Tahun 2021	Prakiraan Capaian Target RKPD Tahun 2022	Capaian Kinerja dan Kerangka Pendanaan							Kelompok Sasaran	Prakiraan Maju Rencana Tahun 2024		Perangkat Daerah Penanggung Jawab		
						Target 2023		Pagu Indikatif			Lokasi	Sumber Dana		Prioritas			Target	Pagu Indikatif
						Semula	Menjadi	RKPD 2023	APBD 2023	RKPD 2023 Perubahan				Nasional	Daerah			
2 18 01 2.05	Administrasi Kepegawaian Perangkat Daerah	Jumlah Pegawai yang memperoleh Administrasi Kepegawaian Perangkat Daerah	orang		orang	46 orang	46 orang	170,000,000	170,000,000	182,054,731					46 orang	178,000,000		
2 18 01 2.05 02	Pengadaan Pakaian Dinas beserta Atribut Kelengkapannya	Jumlah Paket Pakaian Dinas beserta Atribut Kelengkapan				43 paket	43 paket	70,000,000	70,000,000	70,000,000	Kab. Katingan, Semua Kecamatan, Semua Kelurahan	PENDAPATAN ASLI DAERAH (PAD)	Revolusi Mental dan Pembangunan Kebudayaan	a. Meningkatkan penerapan reformasi birokrasi	ASN dan THL lingkup DPMPSTP	43 paket	73,000,000	Dinas Penanaman Modal dan Pelayanan Terpadu Satu Pintu
2 18 01 2.05 11	Bimbingan Teknis Implementasi Peraturan Perundang-Undangan	Jumlah Orang yang Mengikuti Bimbingan Teknis Implementasi Peraturan Perundang-Undangan				20 orang	20 orang	100,000,000	100,000,000	112,054,731	Kab. Katingan, Semua Kecamatan, Semua Kelurahan	PENDAPATAN ASLI DAERAH (PAD)	Revolusi Mental dan Pembangunan Kebudayaan	a. Meningkatkan penerapan reformasi birokrasi	ASN dan THL lingkup DPMPSTP	20 orang	105,000,000	Dinas Penanaman Modal dan Pelayanan Terpadu Satu Pintu
2 18 01 2.06	Administrasi Umum Perangkat Daerah	Jumlah Bulan Terlaksananya Administrasi Umum Perangkat Daerah	bulan		bulan	12 bulan	12 bulan	1,050,796,797	1,514,575,171	1,704,903,640					12 bulan	2,055,506,640		
2 18 01 2.06 01	Penyediaan Komponen Instalasi Listrik/Penerangan Bangunan Kantor	Jumlah Paket Komponen Instalasi Listrik/Penerangan Bangunan Kantor yang Disediakan				1 paket	1 paket	17,139,080	17,139,080	17,139,080	Kab. Katingan, Semua Kecamatan, Semua Kelurahan	PENDAPATAN ASLI DAERAH (PAD)	Revolusi Mental dan Pembangunan Kebudayaan	a. Meningkatkan penerapan reformasi birokrasi	ASN dan THL lingkup DPMPSTP	1 paket	52,500,000	Dinas Penanaman Modal dan Pelayanan Terpadu Satu Pintu
2 18 01 2.06 02	Penyediaan Peralatan dan Perlengkapan Kantor	Jumlah Paket Peralatan dan Perlengkapan Kantor yang Disediakan				4 paket	4 paket	128,578,784	592,357,158	714,057,158	Kab. Katingan, Semua Kecamatan, Semua Kelurahan	Sisa Lebih Perhitungan Anggaran Tahun Sebelumnya	Revolusi Mental dan Pembangunan Kebudayaan	a. Meningkatkan penerapan reformasi birokrasi	ASN dan THL lingkup DPMPSTP	4 paket	1,026,506,640	Dinas Penanaman Modal dan Pelayanan Terpadu Satu Pintu
2 18 01 2.06 03	Penyediaan Peralatan Rumah Tangga	Jumlah Paket Peralatan Rumah Tangga yang Disediakan				5 paket	5 paket	31,810,718	31,810,718	31,810,718	Kab. Katingan, Semua Kecamatan, Semua Kelurahan	Sisa Lebih Perhitungan Anggaran Tahun Sebelumnya	Revolusi Mental dan Pembangunan Kebudayaan	a. Meningkatkan penerapan reformasi birokrasi	ASN dan THL lingkup DPMPSTP	5 paket	78,750,000	Dinas Penanaman Modal dan Pelayanan Terpadu Satu Pintu
2 18 01 2.06 04	Penyediaan Bahan Logistik Kantor	Jumlah Paket Bahan Logistik Kantor yang Disediakan				4 paket	4 paket	125,910,000	125,910,000	125,910,000	Kab. Katingan, Semua Kecamatan, Semua Kelurahan	Sisa Lebih Perhitungan Anggaran Tahun Sebelumnya	Revolusi Mental dan Pembangunan Kebudayaan	a. Meningkatkan penerapan reformasi birokrasi	ASN dan THL lingkup DPMPSTP	4 paket	126,000,000	Dinas Penanaman Modal dan Pelayanan Terpadu Satu Pintu
2 18 01 2.06 05	Penyediaan Barang Cetak dan Penggandaan	Jumlah Paket Barang Cetak dan Penggandaan yang Disediakan				5 paket	5 paket	111,474,715	111,474,715	111,474,715	Kab. Katingan, Semua Kecamatan, Semua Kelurahan	PENDAPATAN ASLI DAERAH (PAD)	Revolusi Mental dan Pembangunan Kebudayaan	a. Meningkatkan penerapan reformasi birokrasi	ASN dan THL lingkup DPMPSTP	5 paket	126,000,000	Dinas Penanaman Modal dan Pelayanan Terpadu Satu Pintu
2 18 01 2.06 06	Penyediaan Bahan Bacaan dan Peraturan Perundang-Perundang-	Jumlah Dokumen Bahan Bacaan dan Peraturan Perundang-Undangan yang				12 dokumen	12 dokumen	14,998,500	14,998,500	14,998,500	Kab. Katingan, Semua Kecamatan,	PENDAPATAN ASLI DAERAH (PAD)	Revolusi Mental dan Pembangunan Kebudayaan	a. Meningkatkan penerapan reformasi birokrasi	ASN dan THL lingkup DPMPSTP	12 dokumen	15,750,000	Dinas Penanaman Modal dan Pelayanan

**Penetapan Perubahan Rencana Kerja Pemerintah Daerah (RKPD)
Kabupaten Katingan
Tahun 2023**

Kode	Urusan/ Bidang Urusan/ Program/ Kegiatan/ Sub Kegiatan	Indikator Program/ Kegiatan/ Sub Kegiatan	Target Akhir Periode RPJMD	Realisasi Capaian RKPD Tahun 2021	Prakiraan Capaian Target RKPD Tahun 2022	Capaian Kinerja dan Kerangka Pendanaan								Kelompok Sasaran	Prakiraan Maju Rencana Tahun 2024		Perangkat Daerah Penanggung Jawab	
						Target 2023		Pagu Indikatif			Lokasi	Sumber Dana	Prioritas		Target	Pagu Indikatif		
						Semula	Menjadi	RKPD 2023	APBD 2023	RKPD 2023 Perubahan			Nasional					Daerah
	undangan	Disediakan									Semua Kelurahan						Terpadu Satu Pintu	
2 18 01 2.06 09	Penyelenggaraan Rapat Koordinasi dan Konsultasi SKPD	Jumlah Laporan Penyelenggaraan Rapat Koordinasi dan Konsultasi SKPD				50 laporan	50 laporan	620,885,000	620,885,000	689,513,469	Kab. Katingan, Semua Kecamatan, Semua Kelurahan	PENDAPATAN ASLI DAERAH (PAD)	Revolusi Mental dan Pembangunan Kebudayaan	a. Meningkatkan penerapan reformasi birokrasi	ASN dan THL lingkup DPMPTSP	50 laporan	630,000,000	Dinas Penanaman Modal dan Pelayanan Terpadu Satu Pintu
2 18 01 2.07	Pengadaan Barang Milik Daerah Penunjang Urusan Pemerintah Daerah	Jumlah kegiatan Barang Milik Daerah Penunjang Urusan Pemerintah Daerah	kegiatan		kegiatan	4 kegiatan	4 kegiatan	4,200,000,000	3,802,443,200	3,416,520,000						4 kegiatan	3,328,500,000	
2 18 01 2.07 02	Pengadaan Kendaraan Dinas Operasional atau Lapangan	Jumlah Unit Kendaraan Dinas Operasional atau Lapangan yang Disediakan				3 unit	3 unit	0	0	0	Kab. Katingan, Semua Kecamatan, Semua Kelurahan	PENDAPATAN ASLI DAERAH (PAD)	Revolusi Mental dan Pembangunan Kebudayaan	a. Meningkatkan penerapan reformasi birokrasi	ASN dan THL lingkup DPMPTSP	3 unit	630,000,000	Dinas Penanaman Modal dan Pelayanan Terpadu Satu Pintu
2 18 01 2.07 10	Pengadaan Sarana dan Prasarana Gedung Kantor atau Bangunan Lainnya	Jumlah Unit Sarana dan Prasarana Gedung Kantor atau Bangunan Lainnya yang Disediakan				3 unit	3 unit	4,200,000,000	3,802,443,200	3,416,520,000	Kab. Katingan, Semua Kecamatan, Semua Kelurahan	PENDAPATAN ASLI DAERAH (PAD)	Revolusi Mental dan Pembangunan Kebudayaan	a. Meningkatkan penerapan reformasi birokrasi	ASN dan THL lingkup DPMPTSP	3 unit	2,698,500,000	Dinas Penanaman Modal dan Pelayanan Terpadu Satu Pintu
2 18 01 2.08	Penyediaan Jasa Penunjang Urusan Pemerintahan Daerah	Jumlah bulan Tersedianya Jasa Penunjang Urusan Pemerintahan Daerah	bulan		bulan	12 bulan	12 bulan	437,230,270	454,168,691	449,048,691						12 bulan	485,100,000	
2 18 01 2.08 01	Penyediaan Jasa Surat Menyurat	Jumlah Laporan Penyediaan Jasa Surat Menyurat				1200 laporan	1200 laporan	12,000,000	12,000,000	12,000,000	Kab. Katingan, Semua Kecamatan, Semua Kelurahan	PENDAPATAN ASLI DAERAH (PAD)	Revolusi Mental dan Pembangunan Kebudayaan	a. Meningkatkan penerapan reformasi birokrasi	ASN dan THL lingkup DPMPTSP	1200 laporan	12,600,000	Dinas Penanaman Modal dan Pelayanan Terpadu Satu Pintu
2 18 01 2.08 02	Penyediaan Jasa Komunikasi, Sumber Daya Air dan Listrik	Jumlah Laporan Penyediaan Jasa Komunikasi, Sumber Daya Air dan Listrik yang Disediakan				12 laporan	12 laporan	247,910,270	264,848,691	259,728,691	Kab. Katingan, Semua Kecamatan, Semua Kelurahan	PENDAPATAN ASLI DAERAH (PAD)	Revolusi Mental dan Pembangunan Kebudayaan	a. Meningkatkan penerapan reformasi birokrasi	ASN dan THL lingkup DPMPTSP	12 laporan	262,500,000	Dinas Penanaman Modal dan Pelayanan Terpadu Satu Pintu
2 18 01 2.08 03	Penyediaan Jasa Peralatan dan Perlengkapan Kantor	Jumlah Laporan Penyediaan Jasa Peralatan dan Perlengkapan Kantor yang Disediakan				12 laporan	12 laporan	37,760,000	37,760,000	37,760,000	Kab. Katingan, Semua Kecamatan, Semua Kelurahan	PENDAPATAN ASLI DAERAH (PAD)	Revolusi Mental dan Pembangunan Kebudayaan	a. Meningkatkan penerapan reformasi birokrasi	ASN dan THL lingkup DPMPTSP	12 laporan	52,500,000	Dinas Penanaman Modal dan Pelayanan Terpadu Satu Pintu
2 18 01 2.08 04	Penyediaan Jasa Pelayanan Umum Kantor	Jumlah Laporan Penyediaan Jasa Pelayanan Umum Kantor yang Disediakan				12 laporan	12 laporan	139,560,000	139,560,000	139,560,000	Kab. Katingan, Semua Kecamatan, Semua Kelurahan	PENDAPATAN ASLI DAERAH (PAD)	Revolusi Mental dan Pembangunan Kebudayaan	a. Meningkatkan penerapan reformasi birokrasi	ASN dan THL lingkup DPMPTSP	12 laporan	157,500,000	Dinas Penanaman Modal dan Pelayanan Terpadu Satu Pintu

**Penetapan Perubahan Rencana Kerja Pemerintah Daerah (RKPD)
Kabupaten Katingan
Tahun 2023**

Kode	Urusan/ Bidang Urusan/ Program/ Kegiatan/ Sub Kegiatan	Indikator Program/ Kegiatan/ Sub Kegiatan	Target Akhir Periode RPJMD	Realisasi Capaian RKPD Tahun 2021	Prakiraan Capaian Target RKPD Tahun 2022	Capaian Kinerja dan Kerangka Pendanaan							Kelompok Sasaran	Prakiraan Maju Rencana Tahun 2024		Perangkat Daerah Penanggung Jawab		
						Target 2023		Pagu Indikatif			Lokasi	Sumber Dana		Prioritas			Target	Pagu Indikatif
						Semula	Menjadi	RKPD 2023	APBD 2023	RKPD 2023 Perubahan				Nasional	Daerah			
2 18 01 2.09	Pemeliharaan Barang Milik Daerah Penunjang Urusan Pemerintahan Daerah	Jumlah bulan Tersedianya Pemeliharaan Barang Milik Daerah Penunjang Urusan Pemerintahan Daerah	bulan		bulan	12 bulan	12 bulan	418,910,000	418,910,000	418,910,000					12 bulan	525,000,000		
2 18 01 2.09 01	Penyediaan Jasa Pemeliharaan, Biaya Pemeliharaan, dan Pajak Kendaraan Perorangan Dinas atau Kendaraan Dinas Jabatan	Jumlah Kendaraan Perorangan Dinas atau Kendaraan Dinas Jabatan yang Dipelihara dan dibayarkan Pajaknya				20 unit	20 unit	255,460,000	255,460,000	255,460,000	Kab. Katingan, Semua Kecamatan, Semua Kelurahan	PENDAPATAN ASLI DAERAH (PAD)	Revolusi Mental dan Pembangunan Kebudayaan	a. Meningkatkan penerapan reformasi birokrasi	ASN dan THL lingkup DPMPSTP	20 unit	315,000,000	Dinas Penanaman Modal dan Pelayanan Terpadu Satu Pintu
2 18 01 2.09 11	Pemeliharaan/Rehabilitasi Sarana dan Prasarana Pendukung Gedung Kantor atau Bangunan Lainnya	Jumlah Sarana dan Prasarana Pendukung Gedung Kantor atau Bangunan Lainnya yang Dipelihara/Direhabilitasi				2 unit	2 unit	163,450,000	163,450,000	163,450,000	Kab. Katingan, Semua Kecamatan, Semua Kelurahan	PENDAPATAN ASLI DAERAH (PAD)	Revolusi Mental dan Pembangunan Kebudayaan	a. Meningkatkan penerapan reformasi birokrasi	ASN dan THL lingkup DPMPSTP	2 unit	210,000,000	Dinas Penanaman Modal dan Pelayanan Terpadu Satu Pintu
2 18 02	PROGRAM PENGEMBANGAN IKLIM PENANAMAN MODAL	Jumlah investor berskala nasional (PMA/PMDN)	Perusahaan		Perusahaan	10 (PMA) / \$40 (PMDN) Perusahaan	10 (PMA) / \$40 (PMDN) Perusahaan	74,159,890	74,159,890	74,159,890					10 (PMA) / \$40 (PMDN) Perusahaan	157,500,000		
2 18 02 2.02	Pembuatan Peta Potensi Investasi Kabupaten/Kota	Jumlah Dokumen Peta potensi investasi dan RUPM kabupaten	dokumen		dokumen	2 dokumen	2 dokumen	74,159,890	74,159,890	74,159,890					2 dokumen	157,500,000		
2 18 02 2.02 01	Penyusunan Rencana Umum Penanaman Modal Daerah Kabupaten/Kota	Jumlah Peraturan Daerah (Perda) Rencana Umum Penanaman Modal Daerah Kabupaten/Kota				1 dokumen	1 dokumen	0	0	0	Kab. Katingan, Semua Kecamatan, Semua Kelurahan	PENDAPATAN ASLI DAERAH (PAD)	Memperkuat Stabilitas Polhukhankam Dan Transformasi Pelayanan Publik	a. Meningkatkan penerapan reformasi birokrasi	masyarakat dan pelaku usaha	1 dokumen	78,750,000	Dinas Penanaman Modal dan Pelayanan Terpadu Satu Pintu
2 18 02 2.02 02	Penyediaan Peta Potensi dan Peluang Usaha Kabupaten/Kota	Jumlah Peta Potensi Investasi dan Peluang Usaha Kabupaten/Kota				1 dokumen	1 dokumen	74,159,890	74,159,890	74,159,890	Kab. Katingan, Semua Kecamatan, Semua Kelurahan	Sisa Lebih Perhitungan Anggaran Tahun Sebelumnya	Memperkuat Stabilitas Polhukhankam Dan Transformasi Pelayanan Publik	a. Meningkatkan penerapan reformasi birokrasi	masyarakat dan pelaku usaha	1 dokumen	78,750,000	Dinas Penanaman Modal dan Pelayanan Terpadu Satu Pintu
2 18 03	PROGRAM PROMOSI PENANAMAN MODAL	Persentase peningkatan investasi di kabupaten (PMA + PMDN)	%		%	2 %	2 %	75,035,000	75,035,000	75,035,000					2 %	78,750,000		
2 18 03 2.01	Penyelenggaraan Promosi Penanaman Modal yang Menjadi Kewenangan Daerah Kabupaten/Kota	Jumlah promosi yang dilakukan	kegiatan		kegiatan	2 kegiatan	2 kegiatan	75,035,000	75,035,000	75,035,000					2 kegiatan	78,750,000		
2 18 03 2.01 02	Pelaksanaan Kegiatan Promosi Penanaman Modal	Jumlah Dokumen Hasil Kegiatan Promosi Penanaman Modal				1 dokumen	1 dokumen	75,035,000	75,035,000	75,035,000	Kab. Katingan, Semua	Sisa Lebih Perhitungan Anggaran	Memperkuat Stabilitas Polhukhankam	a. Meningkatkan penerapan reformasi	Masyarakat dan pelaku usaha	1 dokumen	78,750,000	Dinas Penanaman Modal dan

**Penetapan Perubahan Rencana Kerja Pemerintah Daerah (RKPD)
Kabupaten Katingan
Tahun 2023**

Kode	Urusan/ Bidang Urusan/ Program/ Kegiatan/ Sub Kegiatan	Indikator Program/ Kegiatan/ Sub Kegiatan	Target Akhir Periode RPJMD	Realisasi Capaian RKPD Tahun 2021	Prakiraan Capaian Target RKPD Tahun 2022	Capaian Kinerja dan Kerangka Pendanaan								Kelompok Sasaran	Prakiraan Maju Rencana Tahun 2024		Perangkat Daerah Penanggung Jawab	
						Target 2023		Pagu Indikatif			Lokasi	Sumber Dana	Prioritas		Target	Pagu Indikatif		
						Semula	Menjadi	RKPD 2023	APBD 2023	RKPD 2023 Perubahan			Nasional					Daerah
	Daerah Kabupaten/Kota	Kabupaten/Kota									Kecamatan, Semua Kelurahan	Tahun Sebelumnya	Dan Transformasi Pelayanan Publik	birokrasi			Pelayanan Terpadu Satu Pintu	
2 18 04	PROGRAM PELAYANAN PENANAMAN MODAL	Persentase penanganan Pengaduan yang ditindak lajuti Predikat IKM DPMPTSP	% Predikat	% Predikat		100 % 70/B Predikat	100 % 70/B Predikat	385,027,350	385,027,350	355,987,350					100 % 70/B Predikat	1,571,247,332		
2 18 04 2.01	Pelayanan Perizinan dan Non Perizinan Secara Terpadu Satu Pintu dibidang Penanaman Modal yang Menjadi Kewenangan Daerah Kabupaten/ Kota	Persentase Pelayanan perizinan sesuai SOP Terlaksananya perizinan sesuai SOP	% %	% %		100 % 100 %	100 % 100 %	385,027,350	385,027,350	355,987,350					100 % 100 %	1,571,247,332		
2 18 04 2.01 01	Penyediaan Pelayanan Terpadu Perizinan dan Nonperizinan Berbasis Sistem Pelayanan Perizinan Berusaha Terintegrasi Secara Elektronik	Jumlah Pelaku Usaha yang Mendapatkan Pelayanan Terpadu Perizinan dan Non Perizinan Berbasis Sistem Pelayanan Perizinan Berusaha Terintegrasi Secara Elektronik				2500 Pelaku Usaha	2500 Pelaku Usaha	251,219,250	251,219,250	251,219,250	Kab. Katingan, Semua Kecamatan, Semua Kelurahan	Sisa Lebih Perhitungan Anggaran Tahun Sebelumnya	Memperkuat Stabilitas Polhukhankam Dan Transformasi Pelayanan Publik	a. Meningkatkan penerapan reformasi birokrasi	Masyarakat	2500 Pelaku Usaha	1,361,247,332	Dinas Penanaman Modal dan Pelayanan Terpadu Satu Pintu
2 18 04 2.01 02	Pemantauan Pemenuhan Komitmen Perizinan dan Non Perizinan Penanaman Modal	Jumlah Kegiatan Usaha dari Pelaku Usaha yang Mendapat Pemantauan Pemenuhan Komitmen Perizinan Berusaha dan Non Perizinan Penanaman Modal				2500 Kegiatan Usaha	2500 Kegiatan Usaha	133,808,100	133,808,100	104,768,100	Kab. Katingan, Semua Kecamatan, Semua Kelurahan	PENDAPATAN ASLI DAERAH (PAD)	Memperkuat Stabilitas Polhukhankam Dan Transformasi Pelayanan Publik	a. Meningkatkan penerapan reformasi birokrasi	Masyarakat	2500 Kegiatan Usaha	210,000,000	Dinas Penanaman Modal dan Pelayanan Terpadu Satu Pintu
2 18 05	PROGRAM PENGENDALIAN PELAKSANAAN PENANAMAN MODAL	Prosentase kepatuhan Laporan Kegiatan Penanaman Modal (LKPM)	%	%		65 %	65 %	393,393,995	469,500,000	469,500,000					65 %	415,141,650		
2 18 05 2.01	Pengendalian Pelaksanaan Penanaman Modal yang Menjadi Kewenangan Daerah Kabupaten/Kota	Jumlah Pengendalian Pelaksanaan Penanaman Modal yang menjadi Kewenangan Daerah Kabupaten	kegiatan	kegiatan		3 kegiatan	3 kegiatan	393,393,995	469,500,000	469,500,000					3 kegiatan	415,141,650		
2 18 05 2.01 01	Koordinasi dan Sinkronisasi Pemantauan Pelaksanaan Penanaman Modal	Jumlah Kegiatan Usaha dari Pelaku Usaha yang Melakukan Koordinasi dan Sinkronisasi Pemantauan Pelaksanaan				50 Kegiatan Usaha.	50 Kegiatan Usaha.	0	0	0	Kab. Katingan, Semua Kecamatan, Semua Kelurahan		Memperkuat Stabilitas Polhukhankam Dan Transformasi Pelayanan Publik	a. Meningkatkan penerapan reformasi birokrasi	Masyarakat dan pelaku usaha	50 Kegiatan Usaha.	115,500,000	Dinas Penanaman Modal dan Pelayanan Terpadu Satu Pintu

**Penetapan Perubahan Rencana Kerja Pemerintah Daerah (RKPD)
Kabupaten Katingan
Tahun 2023**

Kode	Urusan/ Bidang Urusan/ Program/ Kegiatan/ Sub Kegiatan	Indikator Program/ Kegiatan/ Sub Kegiatan	Target Akhir Periode RPJMD	Realisasi Capaian RKPD Tahun 2021	Prakiraan Capaian Target RKPD Tahun 2022	Capaian Kinerja dan Kerangka Pendanaan								Kelompok Sasaran	Prakiraan Maju Rencana Tahun 2024		Perangkat Daerah Penanggung Jawab	
						Target 2023		Pagu Indikatif			Lokasi	Sumber Dana	Prioritas		Target	Pagu Indikatif		
						Semula	Menjadi	RKPD 2023	APBD 2023	RKPD 2023 Perubahan			Nasional					Daerah
		Penanaman Modal																
2 18 05 2.01 02	Koordinasi dan Sinkronisasi Pembinaan Pelaksanaan Penanaman Modal	Jumlah Pelaku Usaha yang Mendapatkan Pembinaan Pelaksanaan Penanaman Modal				50 Pelaku Usaha	50 Pelaku Usaha	256,824,495	256,824,495	256,824,495	Kab. Katingan, Semua Kecamatan, Semua Kelurahan	DAK Non Fisik-Fasilitasi Penanaman Modal	Memperkuat Stabilitas Polhukhankam Dan Transformasi Pelayanan Publik	a. Meningkatkan penerapan reformasi birokrasi	Masyarakat dan pelaku usaha	50 Pelaku Usaha	195,061,650	Dinas Penanaman Modal dan Pelayanan Terpadu Satu Pintu
2 18 05 2.01 03	Koordinasi dan Sinkronisasi Pengawasan Pelaksanaan Penanaman Modal	Jumlah Kegiatan Usaha dari Pelaku Usaha yang Melakukan Koordinasi dan Sinkronisasi Pengawasan				50 Kegiatan Usaha	50 Kegiatan Usaha	136,569,500	212,675,505	212,675,505	Kab. Katingan, Semua Kecamatan, Semua Kelurahan	DAK Non Fisik-Fasilitasi Penanaman Modal	Memperkuat Stabilitas Polhukhankam Dan Transformasi Pelayanan Publik	a. Meningkatkan penerapan reformasi birokrasi	Masyarakat dan pelaku usaha	50 Kegiatan Usaha	104,580,000	Dinas Penanaman Modal dan Pelayanan Terpadu Satu Pintu
2 18 06	PROGRAM PENGELOLAAN DATA DAN SISTEM INFORMASI PENANAMAN MODAL	Persentase data dan informasi Penanaman Modal yang lengkap, akurat dan update	%	%		100 %	100 %	108,672,526	108,672,526	108,672,526						100 %	157,500,000	
2 18 06 2.01	Pengelolaan Data dan Informasi Perizinan dan Non Perizinan yang Terintegrasi pada Tingkat Daerah Kabupaten/Kota	Jumlah Dokumen LKPM	dokumen	dokumen		1 dokumen	1 dokumen	108,672,526	108,672,526	108,672,526						1 dokumen	157,500,000	
2 18 06 2.01 01	Pengolahan, Penyajian dan Pemanfaatan Data dan Informasi Perizinan dan Non Perizinan Berbasis Sistem Pelayanan Perizinan Berusaha Terintegrasi Secara Elektronik yang Diolah, Dikaji dan Dimanfaatkan	Jumlah Data dan Informasi Perizinan dan Non Perizinan Berbasis Sistem Pelayanan Perizinan Berusaha Terintegrasi Secara Elektronik yang Diolah, Dikaji dan Dimanfaatkan				1 dokumen	1 dokumen	108,672,526	108,672,526	108,672,526	Kab. Katingan, Semua Kecamatan, Semua Kelurahan	Sisa Lebih Perhitungan Anggaran Tahun Sebelumnya	Memperkuat Stabilitas Polhukhankam Dan Transformasi Pelayanan Publik	a. Meningkatkan penerapan reformasi birokrasi	masyarakat dan pelaku usaha	1 dokumen	157,500,000	Dinas Penanaman Modal dan Pelayanan Terpadu Satu Pintu
TOTAL								11,013,554,283	11,172,820,283	10,928,720,283							13,374,481,167	

**Penetapan Perubahan Rencana Kerja Pemerintah Daerah (RKPD)
Kabupaten Katingan
Tahun 2023**

Kode	Urusan/ Bidang Urusan/ Program/ Kegiatan/ Sub Kegiatan	Indikator Program/ Kegiatan/ Sub Kegiatan	Target Akhir Periode RPJMD	Realisasi Capaian RKPD Tahun 2021	Prakiraan Capaian Target RKPD Tahun 2022	Capaian Kinerja dan Kerangka Pendanaan							Kelompok Sasaran	Prakiraan Maju Rencana Tahun 2024		Perangkat Daerah Penanggung Jawab									
						Target 2023		Pagu Indikatif			Lokasi	Sumber Dana		Prioritas			Target	Pagu Indikatif							
						Semula	Menjadi	RKPD 2023	APBD 2023	RKPD 2023 Perubahan				Nasional	Daerah										
2						URUSAN PEMERINTAHAN WAJIB YANG TIDAK BERKAITAN DENGAN PELAYANAN DASAR																			
2	19								10,229,500,000	13,418,761,192	13,228,761,192				19,060,000,000										
2	19	02				PROGRAM PENGEMBANGAN KAPASITAS DAYA SAING KEPEMUDAAN	Tingkat Partisipasi pemuda dalam kegiatan ekonomi mandiri	%		%	0.45 %	0.45 %			490,000,000	1,465,000,000	1,465,000,000			0.45 %	2,850,000,000				
2	19	02	2.01			Penyadaran, Pemberdayaan, dan Pengembangan Pemuda dan Kepemudaan Terhadap Pemuda Pelopor Kabupaten/Kota, Wirausaha Muda Pemula, dan Pemuda Kader Kabupaten/Kota	Jumlah Pemuda Kader Kabupaten/Kota dari seluruh Kecamatan yang Ditingkatkan Kapasitas Daya Saingnya	Orang		Orang	100 Orang	100 Orang			140,000,000	110,000,000	110,000,000			100 Orang	1,350,000,000				
2	19	02	2.01	02		Koordinasi, Sinkronisasi dan Penyelenggaraan Peningkatan Kapasitas Daya Saing Wira Usaha Pemula	Jumlah Wirausaha Pemuda Kabupaten/Kota dari Seluruh Kecamatan yang Ditingkatkan Kapasitas Daya Saingnya				50 orang	50 orang			0	0	0	Kab. Katingan, Semua Kecamatan, Semua Kelurahan	Dana Transfer Umum- Dana Alokasi Umum	Meningkatkan Sumber Daya Manusia Yang Berkualitas Dan Berdaya Saing	d. Meningkatkan keberdayaan dan kemandirian masyarakat	Masyarakat	50 orang	100,000,000	Dinas Kebudayaan, Kepemudaan dan Olahraga serta Pariwisata
2	19	02	2.01	03		Koordinasi, Sinkronisasi dan Penyelenggaraan Peningkatan Kapasitas Daya Saing Pemuda Kader Kabupaten/Kota	Jumlah Pemuda Kader Kabupaten/Kota dari seluruh Kecamatan yang Ditingkatkan Kapasitas Daya Saingnya				100 orang	100 orang			0	0	0	Kab. Katingan, Semua Kecamatan, Semua Kelurahan	Dana Transfer Umum- Dana Alokasi Umum	Meningkatkan Sumber Daya Manusia Yang Berkualitas Dan Berdaya Saing	d. Meningkatkan keberdayaan dan kemandirian masyarakat	Masyarakat	100 orang	150,000,000	Dinas Kebudayaan, Kepemudaan dan Olahraga serta Pariwisata
2	19	02	2.01	08		Peningkatan Kepemimpinan, Kepeloporan dan Kesukarelawanan Pemuda	Jumlah Pemuda yang Ditingkatkan Kapasitasnya dalam Kepemimpinan, Kepeloporan dan Kesukarelawanan Kabupaten/Kota dari Seluruh Kecamatan				55 orang	55 orang			105,000,000	110,000,000	110,000,000	Kab. Katingan, Semua Kecamatan, Semua Kelurahan	Dana Transfer Umum- Dana Alokasi Umum	Meningkatkan Sumber Daya Manusia Yang Berkualitas Dan Berdaya Saing	d. Meningkatkan keberdayaan dan kemandirian masyarakat	Masyarakat	55 orang	200,000,000	Dinas Kebudayaan, Kepemudaan dan Olahraga serta Pariwisata
2	19	02	2.01	09		Penyelenggaraan Seleksi dan Pelatihan Pasukan Pengibar Bendera	Jumlah Pemuda Kader Kabupaten/Kota yang Diseleksi sebagai Pasukan Pengibar Bendera dan Diberikan Pelatihan				72 orang	72 orang			35,000,000	0	0	Kab. Katingan, Semua Kecamatan, Semua Kelurahan	Dana Transfer Umum- Dana Alokasi Umum	Meningkatkan Sumber Daya Manusia Yang Berkualitas Dan Berdaya Saing	d. Meningkatkan keberdayaan dan kemandirian masyarakat	Masyarakat	72 orang	900,000,000	Dinas Kebudayaan, Kepemudaan dan Olahraga serta Pariwisata
2	19	02	2.02			Pemberdayaan dan Pengembangan Organisasi Kepemudaan Tingkat Daerah Kabupaten/Kota	Jumlah Organisasi Kepemudaan Dokumen Hasil Peningkatan Kapasitas	Dokumen		Dokumen	11 Dokumen	11 Dokumen			350,000,000	1,355,000,000	1,355,000,000						11 Dokumen	1,500,000,000	

**Penetapan Perubahan Rencana Kerja Pemerintah Daerah (RKPD)
Kabupaten Katingan
Tahun 2023**

Kode	Urusan/ Bidang Urusan/ Program/ Kegiatan/ Sub Kegiatan	Indikator Program/ Kegiatan/ Sub Kegiatan	Target Akhir Periode RPJMD	Realisasi Capaian RKPD Tahun 2021	Prakiraan Capaian Target RKPD Tahun 2022	Capaian Kinerja dan Kerangka Pendanaan								Kelompok Sasaran	Prakiraan Maju Rencana Tahun 2024		Perangkat Daerah Penanggung Jawab	
						Target 2023		Pagu Indikatif			Lokasi	Sumber Dana	Prioritas		Target	Pagu Indikatif		
						Semula	Menjadi	RKPD 2023	APBD 2023	RKPD 2023 Perubahan			Nasional					Daerah
2 19 02 2.02 02	Peningkatan Kapasitas Pemuda dan Organisasi Kepemudaan Kabupaten/Kota	Jumlah Dokumen Hasil Peningkatan Kapasitas Organisasi Kepemudaan				14 dokumen	14 dokumen	350,000,000	1,355,000,000	1,355,000,000	Semua Kab/Kota, Semua Kecamatan, Semua Kelurahan	Dana Transfer Umum-Dana Alokasi Umum	Meningkatkan Sumber Daya Manusia Yang Berkualitas Dan Berdaya Saing	d. Meningkatkan keberdayaan dan kemandirian masyarakat	Masyarakat	14 dokumen	1,500,000,000	Dinas Kebudayaan, Kepemudaan dan Olahraga serta Pariwisata
2 19 03	PROGRAM PENGEMBANGAN KAPASITAS DAYA SAING KEOLAHRAGAAN	Peningkatan prestasi olahraga	Medali		Medali	17 Medali	17 Medali	9,489,500,000	11,703,761,192	11,513,761,192						17 Medali	14,210,000,000	
2 19 03 2.01	Pembinaan dan Pengembangan Olahraga Pendidikan pada Jenjang Pendidikan yang Menjadi Kewenangan Daerah Kabupaten/Kota	Jumlah Dokumen Penyelenggaraan Kompetisi Olahraga oleh Perkumpulan Olahraga dan Satuan Pendidikan Dasar	Dokumen		Dokumen	1 Dokumen	1 Dokumen	550,000,000	0	0						1 Dokumen	10,000,000,000	
2 19 03 2.01 02	Koordinasi, Sinkronisasi dan Pelaksanaan Pemberdayaan Perkumpulan Olahraga dan Penyelenggaraan Kompetisi oleh Satuan Pendidikan Dasar	Jumlah Dokumen Penyelenggaraan Kompetisi Olahraga oleh Perkumpulan Olahraga dan Satuan Pendidikan Dasar				1 dokumen	1 dokumen	0	0	0	Semua Kab/Kota, Semua Kecamatan, Semua Kelurahan	Dana Transfer Umum-Dana Alokasi Umum	Meningkatkan Sumber Daya Manusia Yang Berkualitas Dan Berdaya Saing	d. Meningkatkan keberdayaan dan kemandirian masyarakat	Masyarakat	1 dokumen	1,000,000,000	Dinas Kebudayaan, Kepemudaan dan Olahraga serta Pariwisata
2 19 03 2.01 03	Koordinasi, Sinkronisasi dan Pelaksanaan Penyediaan Sarana dan Prasarana Olahraga Kabupaten/Kota	Jumlah Sarana dan Prasarana Olahraga Kabupaten/Kota yang Tersedia dan Termanfaatkan				1 unit	1 unit	550,000,000	0	0	Semua Kab/Kota, Semua Kecamatan, Semua Kelurahan	Dana Transfer Umum-Dana Alokasi Umum	Meningkatkan Sumber Daya Manusia Yang Berkualitas Dan Berdaya Saing	d. Meningkatkan keberdayaan dan kemandirian masyarakat	Masyarakat	1 unit	9,000,000,000	Dinas Kebudayaan, Kepemudaan dan Olahraga serta Pariwisata
2 19 03 2.02	Penyelenggaraan Kejuaraan Olahraga Tingkat Daerah Kabupaten/Kota	Jumlah Dokumen Penyelenggaraan Kejuaraan dan Pekan Olahraga Tingkat Kabupaten	Dokumen		Dokumen	1 Dokumen	1 Dokumen	0	50,000,000	50,000,000						1 Dokumen	1,550,000,000	
2 19 03 2.02 01	Penyelenggaraan Kejuaraan Olahraga Multi Event dan Single Event Tingkat Kabupaten/Kota	Jumlah Dokumen Penyelenggaraan Kejuaraan Multi Event dan Single Event Tingkat Kabupaten/Kota				1 dokumen	1 dokumen	0	0	0	Semua Kab/Kota, Semua Kecamatan, Semua Kelurahan	Dana Transfer Umum-Dana Alokasi Umum	Meningkatkan Sumber Daya Manusia Yang Berkualitas Dan Berdaya Saing	d. Meningkatkan keberdayaan dan kemandirian masyarakat	Masyarakat	1 dokumen	250,000,000	Dinas Kebudayaan, Kepemudaan dan Olahraga serta Pariwisata
2 19 03 2.02 02	Penyelenggaraan Kejuaraan dan Pekan Olahraga Tingkat Kabupaten/Kota	Jumlah Dokumen Penyelenggaraan Kejuaraan dan Pekan Olahraga Tingkat Kabupaten/Kota				1 dokumen	1 dokumen	0	0	0	Semua Kab/Kota, Semua Kecamatan, Semua Kelurahan	Dana Transfer Umum-Dana Alokasi Umum	Meningkatkan Sumber Daya Manusia Yang Berkualitas Dan Berdaya Saing	d. Meningkatkan keberdayaan dan kemandirian masyarakat	Masyarakat	1 dokumen	1,200,000,000	Dinas Kebudayaan, Kepemudaan dan Olahraga serta Pariwisata

**Penetapan Perubahan Rencana Kerja Pemerintah Daerah (RKPD)
Kabupaten Katingan
Tahun 2023**

Kode	Urusan/ Bidang Urusan/ Program/ Kegiatan/ Sub Kegiatan	Indikator Program/ Kegiatan/ Sub Kegiatan	Target Akhir Periode RPJMD	Realisasi Capaian RKPD Tahun 2021	Prakiraan Capaian Target RKPD Tahun 2022	Capaian Kinerja dan Kerangka Pendanaan								Kelompok Sasaran	Prakiraan Maju Rencana Tahun 2024		Perangkat Daerah Penanggung Jawab	
						Target 2023		Pagu Indikatif			Lokasi	Sumber Dana	Prioritas		Target	Pagu Indikatif		
						Semula	Menjadi	RKPD 2023	APBD 2023	RKPD 2023 Perubahan			Nasional					Daerah
2 19 03 2.02 03	Partisipasi dan Keikutsertaan dalam Penyelenggaraan Kejuaraan	Jumlah Peserta yang Berpartisipasi dalam Kegiatan Penyelenggaraan Kejuaraan				10 orang	10 orang	0	50,000,000	50,000,000	Semua Kab/Kota, Semua Kecamatan, Semua Kelurahan	Dana Transfer Umum-Dana Alokasi Umum	Meningkatkan Sumber Daya Manusia Yang Berkualitas Dan Berdaya Saing	d. Meningkatkan keberdayaan dan kemandirian masyarakat	Masyarakat	10 orang	100,000,000	Dinas Kebudayaan, Kepemudaan dan Olahraga serta Pariwisata
2 19 03 2.03	Pembinaan dan Pengembangan Olahraga Prestasi Tingkat Daerah Provinsi	Jumlah Atlet Berprestasi Kabupaten/Kota yang Dilakukan Pembinaan dan Pengembangan	Orang		Orang	25 Orang	25 Orang	0	0	0						25 Orang	760,000,000	
2 19 03 2.03 01	Seleksi Atlet Daerah	Jumlah Atlet Daerah yang Diseleksi				400 orang	400 orang	0	0	0	Semua Kab/Kota, Semua Kecamatan, Semua Kelurahan	Dana Transfer Umum-Dana Alokasi Umum	Meningkatkan Sumber Daya Manusia Yang Berkualitas Dan Berdaya Saing	d. Meningkatkan keberdayaan dan kemandirian masyarakat	Masyarakat	400 orang	200,000,000	Dinas Kebudayaan, Kepemudaan dan Olahraga serta Pariwisata
2 19 03 2.03 02	Pemusatan Latihan Daerah, Ilmu Pengetahuan dan Teknologi Keolahragaan (Sport Science)	Jumlah Pemusatan Latihan Daerah yang Berdasarkan Ilmu Pengetahuan dan Teknologi Keolahragaan (Sport Science)				3 Pelatda	3 Pelatda	0	0	0	Semua Kab/Kota, Semua Kecamatan, Semua Kelurahan	Dana Transfer Umum-Dana Alokasi Umum	Meningkatkan Sumber Daya Manusia Yang Berkualitas Dan Berdaya Saing	d. Meningkatkan keberdayaan dan kemandirian masyarakat	Masyarakat	3 Pelatda	160,000,000	Dinas Kebudayaan, Kepemudaan dan Olahraga serta Pariwisata
2 19 03 2.03 03	Pembinaan dan Pengembangan Atlet Berprestasi Kabupaten/Kota	Jumlah Atlet Berprestasi Kabupaten/Kota yang Dilakukan Pembinaan dan Pengembangan				25 orang	25 orang	0	0	0	Semua Kab/Kota, Semua Kecamatan, Semua Kelurahan	Dana Transfer Umum-Dana Alokasi Umum	Meningkatkan Sumber Daya Manusia Yang Berkualitas Dan Berdaya Saing	d. Meningkatkan keberdayaan dan kemandirian masyarakat	Masyarakat	25 orang	200,000,000	Dinas Kebudayaan, Kepemudaan dan Olahraga serta Pariwisata
2 19 03 2.03 04	Pemberian Penghargaan Olahraga Kabupaten/Kota	Jumlah Olahragawan Berprestasi Kabupaten/Kota yang Menerima Penghargaan				8 orang	8 orang	0	0	0	Semua Kab/Kota, Semua Kecamatan, Semua Kelurahan	Dana Transfer Umum-Dana Alokasi Umum	Meningkatkan Sumber Daya Manusia Yang Berkualitas Dan Berdaya Saing	d. Meningkatkan keberdayaan dan kemandirian masyarakat	Masyarakat	8 orang	200,000,000	Dinas Kebudayaan, Kepemudaan dan Olahraga serta Pariwisata
2 19 03 2.04	Pembinaan dan Pengembangan Organisasi Olahraga	Jumlah Dokumen Hasil Pengembangan Organisasi Keolahragaan	Dokumen		Dokumen	1 Dokumen	1 Dokumen	1,800,000,000	4,050,000,000	4,050,000,000						1 Dokumen	1,200,000,000	
2 19 03 2.04 02	Pengembangan Organisasi Keolahragaan	Jumlah Dokumen Hasil Pengembangan Organisasi Keolahragaan				2 organisasi	2 organisasi	1,800,000,000	4,050,000,000	4,050,000,000	Kab. Katingan, Semua Kecamatan, Semua Kelurahan	Dana Transfer Umum-Dana Alokasi Umum	Meningkatkan Sumber Daya Manusia Yang Berkualitas Dan Berdaya Saing	d. Meningkatkan keberdayaan dan kemandirian masyarakat	Masyarakat	2 organisasi	1,200,000,000	Dinas Kebudayaan, Kepemudaan dan Olahraga serta Pariwisata
2 19 03 2.05	Pembinaan dan Pengembangan Olahraga Rekreasi	Jumlah Penyediaan dan Pemanfaatan Sarana dan Prasarana Olahraga Rekreasi yang Memadai	Unit		Unit	2 Unit	2 Unit	7,139,500,000	7,603,761,192	7,413,761,192						2 Unit	700,000,000	

**Penetapan Perubahan Rencana Kerja Pemerintah Daerah (RKPD)
Kabupaten Katingan
Tahun 2023**

Kode	Urusan/ Bidang Urusan/ Program/ Kegiatan/ Sub Kegiatan	Indikator Program/ Kegiatan/ Sub Kegiatan	Target Akhir Periode RPJMD	Realisasi Capaian RKPD Tahun 2021	Prakiraan Capaian Target RKPD Tahun 2022	Capaian Kinerja dan Kerangka Pendanaan								Kelompok Sasaran	Prakiraan Maju Rencana Tahun 2024		Perangkat Daerah Penanggung Jawab	
						Target 2023		Pagu Indikatif			Lokasi	Sumber Dana	Prioritas		Target	Pagu Indikatif		
						Semula	Menjadi	RKPD 2023	APBD 2023	RKPD 2023 Perubahan			Nasional					Daerah
2 19 03 2.05 01	Penyelenggaraan, Pengembangan dan Pemasalan Festival dan Olahraga Rekreasi	Jumlah Dokumen Hasil Penyelenggaraan, Pengembangan dan Pemasalan Festival dan Olahraga Rekreasi				1 dokumen	1 dokumen	0	0	0	Semua Kab/Kota, Semua Kecamatan, Semua Kelurahan	Dana Transfer Umum- Dana Alokasi Umum	Meningkatkan Sumber Daya Manusia Yang Berkualitas Dan Berdaya Saing	d. Meningkatkan keberdayaan dan kemandirian masyarakat	Masyarakat	1 dokumen	50,000,000	Dinas Kebudayaan, Kepemudaan dan Olahraga serta Pariwisata
2 19 03 2.05 02	Pemberdayaan Perkumpulan Olahraga Rekreasi	Jumlah Laporan Hasil Pembinaan dalam rangka Pemberdayaan Perkumpulan Olahraga Rekreasi				1 laporan	1 laporan	0	0	0	Semua Kab/Kota, Semua Kecamatan, Semua Kelurahan	Dana Transfer Umum- Dana Alokasi Umum	Meningkatkan Sumber Daya Manusia Yang Berkualitas Dan Berdaya Saing	d. Meningkatkan keberdayaan dan kemandirian masyarakat	Masyarakat	1 laporan	150,000,000	Dinas Kebudayaan, Kepemudaan dan Olahraga serta Pariwisata
2 19 03 2.05 03	Penyediaan, Pengembangan dan Pemeliharaan Sarana dan Prasarana Olahraga Rekreasi	Jumlah Penyediaan dan Pemanfaatan Sarana dan Prasarana Olahraga Rekreasi yang Memadai				2 unit	2 unit	7,139,500,000	7,603,761,192	7,413,761,192	Kab. Katingan, Semua Kecamatan, Semua Kelurahan	Dana Transfer Umum- Dana Alokasi Umum	Meningkatkan Sumber Daya Manusia Yang Berkualitas Dan Berdaya Saing	h. Meningkatkan pelayanan infrastruktur yang menjangkau seluruh wilayah	Masyarakat	2 unit	150,000,000	Dinas Kebudayaan, Kepemudaan dan Olahraga serta Pariwisata
2 19 03 2.05 04	Pengembangan Olahraga Wisata, Tantangan dan Petualangan	Jumlah Dokumen Hasil Penyelenggaraan Olahraga Wisata, Tantangan dan Petualangan				1 dokumen	1 dokumen	0	0	0	Semua Kab/Kota, Semua Kecamatan, Semua Kelurahan	Dana Transfer Umum- Dana Alokasi Umum	Meningkatkan Sumber Daya Manusia Yang Berkualitas Dan Berdaya Saing	d. Meningkatkan keberdayaan dan kemandirian masyarakat	Masyarakat	1 dokumen	200,000,000	Dinas Kebudayaan, Kepemudaan dan Olahraga serta Pariwisata
2 19 03 2.05 05	Pemanfaatan Olahraga Tradisional dalam Masyarakat	Jumlah Dokumen Hasil Penyelenggaraan Olahraga Tradisional di Masyarakat				1 dokumen	1 dokumen	0	0	0	Semua Kab/Kota, Semua Kecamatan, Semua Kelurahan	Dana Transfer Umum- Dana Alokasi Umum	Meningkatkan Sumber Daya Manusia Yang Berkualitas Dan Berdaya Saing	d. Meningkatkan keberdayaan dan kemandirian masyarakat	Masyarakat	1 dokumen	150,000,000	Dinas Kebudayaan, Kepemudaan dan Olahraga serta Pariwisata
2 19 04	PROGRAM PENGEMBANGAN KAPASITAS KEPRAMUKAAN	Tingkat partisipasi pemuda dalam organisasi kepemudaan dan organisasi sosial kemasyarakatan	%	%		7.17 %	7.17 %	250,000,000	250,000,000	250,000,000						7.17 %	2,000,000,000	
2 19 04 2.01	Pembinaan dan Pengembangan Organisasi Kepramukaan	Jumlah Organisasi Kepramukaan Tingkat Daerah yang Meningkat Kapasitasnya	Kecamatan	Kecamatan		13 Kecamatan	13 Kecamatan	250,000,000	250,000,000	250,000,000						13 Kecamatan	2,000,000,000	
2 19 04 2.01 01	Koordinasi dan Sinkronisasi Penyediaan Data dan Informasi Kepramukaan Berbasis Elektronik	Jumlah Data dan Informasi Kepramukaan Berbasis Elektronik yang Tersedia dan Termanfaatkan				1 dokumen	1 dokumen	0	0	0	Semua Kab/Kota, Semua Kecamatan, Semua Kelurahan	Dana Transfer Umum- Dana Alokasi Umum	Meningkatkan Sumber Daya Manusia Yang Berkualitas Dan Berdaya Saing	d. Meningkatkan keberdayaan dan kemandirian masyarakat	Masyarakat	1 dokumen	50,000,000	Dinas Kebudayaan, Kepemudaan dan Olahraga serta Pariwisata
2 19 04 2.01 02	Peningkatan Kapasitas Organisasi Kepramukaan Tingkat Daerah	Jumlah Organisasi Kepramukaan Tingkat Daerah yang Meningkat Kapasitasnya				13 organisasi	13 organisasi	250,000,000	250,000,000	250,000,000	Kab. Katingan, Semua Kecamatan, Semua Kelurahan	Dana Transfer Umum- Dana Alokasi Umum	Meningkatkan Sumber Daya Manusia Yang Berkualitas Dan Berdaya Saing	d. Meningkatkan keberdayaan dan kemandirian masyarakat	Masyarakat	13 organisasi	100,000,000	Dinas Kebudayaan, Kepemudaan dan Olahraga serta Pariwisata

**Penetapan Perubahan Rencana Kerja Pemerintah Daerah (RKPD)
Kabupaten Katingan
Tahun 2023**

Kode	Urusan/ Bidang Urusan/ Program/ Kegiatan/ Sub Kegiatan	Indikator Program/ Kegiatan/ Sub Kegiatan	Target Akhir Periode RPJMD	Realisasi Capaian RKPD Tahun 2021	Prakiraan Capaian Target RKPD Tahun 2022	Capaian Kinerja dan Kerangka Pendanaan								Kelompok Sasaran	Prakiraan Maju Rencana Tahun 2024		Perangkat Daerah Penanggung Jawab	
						Target 2023		Pagu Indikatif			Lokasi	Sumber Dana	Prioritas		Target	Pagu Indikatif		
						Semula	Menjadi	RKPD 2023	APBD 2023	RKPD 2023 Perubahan			Nasional					Daerah
2 19 04 2.01 03	Pengembangan Kapasitas SDM Kepramukaan Tingkat Daerah	Jumlah SDM Kepramukaan Tingkat Daerah yang Meningkatkan Kapasitasnya				200 orang	200 orang	0	0	0	Semua Kab/Kota, Semua Kecamatan, Semua Kelurahan	Dana Transfer Umum-Dana Alokasi Umum	Meningkatkan Sumber Daya Manusia Yang Berkualitas Dan Berdaya Saing	d. Meningkatkan keberdayaan dan kemandirian masyarakat	Masyarakat	200 orang	300,000,000	Dinas Kebudayaan, Kepemudaan dan Olahraga serta Pariwisata
2 19 04 2.01 04	Penyediaan Pusat Pendidikan dan Pelatihan Kepramukaan di Daerah Kabupaten/Kota	Jumlah Pusat Pendidikan dan Pelatihan Kepramukaan di Daerah Kabupaten/Kota yang Berkualitas				1 unit	1 unit	0	0	0	Semua Kab/Kota, Semua Kecamatan, Semua Kelurahan	Dana Transfer Umum-Dana Alokasi Umum	Meningkatkan Sumber Daya Manusia Yang Berkualitas Dan Berdaya Saing	d. Meningkatkan keberdayaan dan kemandirian masyarakat	Masyarakat	1 unit	400,000,000	Dinas Kebudayaan, Kepemudaan dan Olahraga serta Pariwisata
2 19 04 2.01 05	Penyelenggaraan Kegiatan Kepramukaan Tingkat Daerah	Jumlah Laporan Kegiatan Kepramukaan Tingkat Daerah				1 laporan	1 laporan	0	0	0	Semua Kab/Kota, Semua Kecamatan, Semua Kelurahan	Dana Transfer Umum-Dana Alokasi Umum	Meningkatkan Sumber Daya Manusia Yang Berkualitas Dan Berdaya Saing	d. Meningkatkan keberdayaan dan kemandirian masyarakat	Masyarakat	1 laporan	250,000,000	Dinas Kebudayaan, Kepemudaan dan Olahraga serta Pariwisata
2 19 04 2.01 06	Penyediaan Prasarana dan Sarana Kepramukaan Tingkat Daerah	Jumlah Prasarana dan Sarana Kepramukaan Kabupaten/Kota yang Tersedia dan Termanfaatkan				1 unit	1 unit	0	0	0	Semua Kab/Kota, Semua Kecamatan, Semua Kelurahan	Dana Transfer Umum-Dana Alokasi Umum	Meningkatkan Sumber Daya Manusia Yang Berkualitas Dan Berdaya Saing	h. Meningkatkan pelayanan infrastruktur yang menjangkau seluruh wilayah	Masyarakat	1 unit	400,000,000	Dinas Kebudayaan, Kepemudaan dan Olahraga serta Pariwisata
2 19 04 2.01 08	Partisipasi dan Keikutsertaan dalam Kegiatan Kepramukaan	Jumlah Organisasi yang Berpartisipasi dalam Kegiatan Kepramukaan				13 organisasi	13 organisasi	0	0	0	Semua Kab/Kota, Semua Kecamatan, Semua Kelurahan	Dana Transfer Umum-Dana Alokasi Umum	Meningkatkan Sumber Daya Manusia Yang Berkualitas Dan Berdaya Saing	d. Meningkatkan keberdayaan dan kemandirian masyarakat	Masyarakat	13 organisasi	500,000,000	Dinas Kebudayaan, Kepemudaan dan Olahraga serta Pariwisata
2 22	URUSAN PEMERINTAHAN BIDANG KEBUDAYAAN							8,103,587,735	7,832,006,543	7,832,006,543						12,069,240,000		
2 22 01	PROGRAM PENUNJANG URUSAN PEMERINTAHAN DAERAH KABUPATEN/KOTA A	Nilai LAKIP	A		0	A	A	6,608,587,735	5,947,246,543	5,947,246,543						A	9,175,000,000	
2 22 01 2.01	Perencanaan, Penganggaran, dan Evaluasi Kinerja Perangkat Daerah	Jumlah Dokumen Perencanaan Perangkat Daerah	Dokumen		Dokumen	2 Dokumen	2 Dokumen	10,760,000	10,585,000	10,585,000						2 Dokumen	35,000,000	
2 22 01 2.01 01	Penyusunan Dokumen Perencanaan Perangkat Daerah	Jumlah Dokumen Perencanaan Perangkat Daerah				1 Dokumen	1 Dokumen	10,760,000	10,585,000	10,585,000	Kab. Katingan, Katingan Hilir, Kasongan Lama	Dana Transfer Umum-Dana Alokasi Umum	Memperkuat Stabilitas Polhukhankam Dan Transformasi Pelayanan Publik	a. Meningkatkan penerapan reformasi birokrasi	Aparatur	1 Dokumen	35,000,000	Dinas Kebudayaan, Kepemudaan dan Olahraga serta Pariwisata
2 22 01 2.02	Administrasi Keuangan Perangkat Daerah	Jumlah Laporan Keuangan Akhir Tahun SKPD dan Laporan Hasil Koordinasi Penyusunan Laporan Keuangan Akhir Tahun	Dokumen		Dokumen	12 Dokumen	12 Dokumen	3,539,076,680	3,688,901,680	3,688,901,680						12 Dokumen	4,325,000,000	

**Penetapan Perubahan Rencana Kerja Pemerintah Daerah (RKPD)
Kabupaten Katingan
Tahun 2023**

Kode	Urusan/ Bidang Urusan/ Program/ Kegiatan/ Sub Kegiatan	Indikator Program/ Kegiatan/ Sub Kegiatan	Target Akhir Periode RPJMD	Realisasi Capaian RKPD Tahun 2021	Prakiraan Capaian Target RKPD Tahun 2022	Capaian Kinerja dan Kerangka Pendanaan								Kelompok Sasaran	Prakiraan Maju Rencana Tahun 2024		Perangkat Daerah Penanggung Jawab	
						Target 2023		Pagu Indikatif			Lokasi	Sumber Dana	Prioritas		Target	Pagu Indikatif		
						Semula	Menjadi	RKPD 2023	APBD 2023	RKPD 2023 Perubahan			Nasional					Daerah
		SKPD																
2 22 01 2.02 01	Penyediaan Gaji dan Tunjangan ASN	Jumlah Orang yang Menerima Gaji dan Tunjangan ASN				32 Orang/bulan	32 Orang/bulan	3,528,316,680	3,678,316,680	3,678,316,680	Kab. Katingan, Katingan Hilir, Kasongan Lama	Dana Transfer Umum-Dana Alokasi Umum	Memperkuat Stabilitas Polhukhankam Dan Transformasi Pelayanan Publik	a. Meningkatkan penerapan reformasi birokrasi	Aparatur	32 Orang/bulan	4,300,000,000	Dinas Kebudayaan, Kepemudaan dan Olahraga serta Pariwisata
2 22 01 2.02 05	Koordinasi dan Penyusunan Laporan Keuangan Akhir Tahun SKPD	Jumlah Laporan Keuangan Akhir Tahun SKPD dan Laporan Hasil Koordinasi Penyusunan Laporan Keuangan Akhir Tahun SKPD				1 laporan	1 laporan	10,760,000	10,585,000	10,585,000	Kab. Katingan, Katingan Hilir, Kasongan Lama	Dana Transfer Umum-Dana Alokasi Umum	Memperkuat Stabilitas Polhukhankam Dan Transformasi Pelayanan Publik	a. Meningkatkan penerapan reformasi birokrasi	Aparatur	1 laporan	25,000,000	Dinas Kebudayaan, Kepemudaan dan Olahraga serta Pariwisata
2 22 01 2.05	Administrasi Kepegawaian Perangkat Daerah	Tersedianya Pakaian Dinas beserta Atribut Kelengkapan	Paket		Paket	1 Paket	1 Paket	164,000,000	114,000,000	114,000,000						1 Paket	260,000,000	
2 22 01 2.05 02	Pengadaan Pakaian Dinas beserta Atribut Kelengkapannya	Jumlah Paket Pakaian Dinas beserta Atribut Kelengkapannya				1 paket	1 paket	14,000,000	14,000,000	14,000,000	Kab. Katingan, Katingan Hilir, Kasongan Lama	Dana Transfer Umum-Dana Alokasi Umum	Memperkuat Stabilitas Polhukhankam Dan Transformasi Pelayanan Publik	a. Meningkatkan penerapan reformasi birokrasi	Aparatur	1 paket	60,000,000	Dinas Kebudayaan, Kepemudaan dan Olahraga serta Pariwisata
2 22 01 2.05 11	Bimbingan Teknis Implementasi Peraturan Perundang-Undangan	Jumlah Orang yang Mengikuti Bimbingan Teknis Implementasi Peraturan Perundang-Undangan				20 orang	20 orang	150,000,000	100,000,000	100,000,000	Kab. Katingan, Katingan Hilir, Kasongan Lama	Dana Transfer Umum-Dana Alokasi Umum	Memperkuat Stabilitas Polhukhankam Dan Transformasi Pelayanan Publik	a. Meningkatkan penerapan reformasi birokrasi	Aparatur	20 orang	200,000,000	Dinas Kebudayaan, Kepemudaan dan Olahraga serta Pariwisata
2 22 01 2.06	Administrasi Umum Perangkat Daerah	Jumlah Paket Bahan Logistik Kantor yang Disediakan	Paket		Paket	1 Paket	1 Paket	821,825,055	902,064,352	902,064,352						1 Paket	1,735,000,000	
2 22 01 2.06 01	Penyediaan Komponen Instalasi Listrik/Penerangan Bangunan Kantor	Jumlah Paket Komponen Instalasi Listrik/Penerangan Bangunan Kantor yang Disediakan				1 paket	1 paket	5,675,000	5,664,000	5,664,000	Kab. Katingan, Katingan Hilir, Kasongan Lama	Dana Transfer Umum-Dana Alokasi Umum	Memperkuat Stabilitas Polhukhankam Dan Transformasi Pelayanan Publik	a. Meningkatkan penerapan reformasi birokrasi	Aparatur	1 paket	75,000,000	Dinas Kebudayaan, Kepemudaan dan Olahraga serta Pariwisata
2 22 01 2.06 02	Penyediaan Peralatan dan Perlengkapan Kantor	Jumlah Paket Peralatan dan Perlengkapan Kantor yang Disediakan				4 paket	4 paket	72,228,989	88,879,286	88,879,286	Kab. Katingan, Katingan Hilir, Kasongan Lama	Dana Transfer Umum-Dana Alokasi Umum	Memperkuat Stabilitas Polhukhankam Dan Transformasi Pelayanan Publik	a. Meningkatkan penerapan reformasi birokrasi	Aparatur	4 paket	300,000,000	Dinas Kebudayaan, Kepemudaan dan Olahraga serta Pariwisata
2 22 01 2.06 03	Penyediaan Peralatan Rumah Tangga	Jumlah Paket Peralatan Rumah Tangga yang Disediakan				1 paket	1 paket	12,445,000	12,445,000	12,445,000	Kab. Katingan, Katingan Hilir, Kasongan Lama	Dana Transfer Umum-Dana Alokasi Umum	Memperkuat Stabilitas Polhukhankam Dan Transformasi Pelayanan Publik	a. Meningkatkan penerapan reformasi birokrasi	Aparatur	1 paket	25,000,000	Dinas Kebudayaan, Kepemudaan dan Olahraga serta Pariwisata
2 22 01 2.06 04	Penyediaan Bahan Logistik Kantor	Jumlah Paket Bahan Logistik Kantor yang Disediakan				12 paket	12 paket	111,960,000	111,960,000	111,960,000	Kab. Katingan, Katingan Hilir,	Dana Transfer Umum-Dana	Memperkuat Stabilitas Polhukhankam Dan Transformasi	a. Meningkatkan penerapan reformasi birokrasi	Aparatur	12 paket	130,000,000	Dinas Kebudayaan, Kepemudaan dan Olahraga serta Pariwisata

**Penetapan Perubahan Rencana Kerja Pemerintah Daerah (RKPD)
Kabupaten Katingan
Tahun 2023**

Kode	Urusan/ Bidang Urusan/ Program/ Kegiatan/ Sub Kegiatan	Indikator Program/ Kegiatan/ Sub Kegiatan	Target Akhir Periode RPJMD	Realisasi Capaian RKPD Tahun 2021	Prakiraan Capaian Target RKPD Tahun 2022	Capaian Kinerja dan Kerangka Pendanaan								Kelompok Sasaran	Prakiraan Maju Rencana Tahun 2024		Perangkat Daerah Penanggung Jawab	
						Target 2023		Pagu Indikatif			Lokasi	Sumber Dana	Prioritas		Target	Pagu Indikatif		
						Semula	Menjadi	RKPD 2023	APBD 2023	RKPD 2023 Perubahan			Nasional					Daerah
											Kasongan Lama	Alokasi Umum	Pelayanan Publik					
2 22 01 2.06 05	Penyediaan Barang Cetakan dan Penggandaan	Jumlah Paket Barang Cetakan dan Penggandaan yang Disediakan				12 paket	12 paket	72,316,566	85,916,566	85,916,566	Kab. Katingan, Katingan Hilir, Kasongan Lama	Dana Transfer Umum- Dana Alokasi Umum	Memperkuat Stabilitas Polhukhankam Dan Transformasi Pelayanan Publik	a. Meningkatkan penerapan reformasi birokrasi	Aparatur	12 paket	190,000,000	Dinas Kebudayaan, Kepemudaan dan Olahraga serta Pariwisata
2 22 01 2.06 06	Penyediaan Bahan Bacaan dan Peraturan Perundang- undangan	Jumlah Dokumen Bahan Bacaan dan Peraturan Perundang- Undangan yang Disediakan				12 dokumen	12 dokumen	7,199,500	7,199,500	7,199,500	Kab. Katingan, Katingan Hilir, Kasongan Lama	Dana Transfer Umum- Dana Alokasi Umum	Memperkuat Stabilitas Polhukhankam Dan Transformasi Pelayanan Publik	a. Meningkatkan penerapan reformasi birokrasi	Aparatur	12 dokumen	15,000,000	Dinas Kebudayaan, Kepemudaan dan Olahraga serta Pariwisata
2 22 01 2.06 09	Penyelenggaraan Rapat Koordinasi dan Konsultasi SKPD	Jumlah Laporan Penyelenggaraan Rapat Koordinasi dan Konsultasi SKPD				12 laporan	12 laporan	540,000,000	590,000,000	590,000,000	Kab. Katingan, Katingan Hilir, Kasongan Lama	Dana Transfer Umum- Dana Alokasi Umum	Memperkuat Stabilitas Polhukhankam Dan Transformasi Pelayanan Publik	a. Meningkatkan penerapan reformasi birokrasi	Aparatur	12 laporan	1,000,000,000	Dinas Kebudayaan, Kepemudaan dan Olahraga serta Pariwisata
2 22 01 2.07	Pengadaan Barang Milik Daerah Penunjang Urusan Pemerintah Daerah	Jumlah Unit Sarana dan Prasarana Pendukung Gedung Kantor atau Bangunan Lainnya yang Disediakan	Unit		Unit	2 Unit	2 Unit	15,000,000	400,000,000	400,000,000						2 Unit	600,000,000	
2 22 01 2.07 11	Pengadaan Sarana dan Prasarana Pendukung Gedung Kantor atau Bangunan Lainnya	Jumlah Unit Sarana dan Prasarana Pendukung Gedung Kantor atau Bangunan Lainnya yang Disediakan				1 unit	1 unit	15,000,000	400,000,000	400,000,000	Kab. Katingan, Katingan Hilir, Kasongan Lama	Dana Transfer Umum- Dana Alokasi Umum	Memperkuat Stabilitas Polhukhankam Dan Transformasi Pelayanan Publik	a. Meningkatkan penerapan reformasi birokrasi	Aparatur	1 unit	600,000,000	Dinas Kebudayaan, Kepemudaan dan Olahraga serta Pariwisata
2 22 01 2.08	Penyediaan Jasa Penunjang Urusan Pemerintahan Daerah	Jumlah Laporan Penyediaan Jasa Pelayanan Umum Kantor yang Disediakan	Laporan		Laporan	12 Laporan	12 Laporan	1,789,776,000	567,894,911	567,894,911						12 Laporan	1,950,000,000	
2 22 01 2.08 02	Penyediaan Jasa Komunikasi, Sumber Daya Air dan Listrik	Jumlah Laporan Penyediaan Jasa Komunikasi, Sumber Daya Air dan Listrik yang Disediakan				12 laporan	12 laporan	196,800,000	195,934,911	195,934,911	Kab. Katingan, Katingan Hilir, Kasongan Lama	Dana Transfer Umum- Dana Alokasi Umum	Memperkuat Stabilitas Polhukhankam Dan Transformasi Pelayanan Publik	a. Meningkatkan penerapan reformasi birokrasi	Aparatur	12 laporan	250,000,000	Dinas Kebudayaan, Kepemudaan dan Olahraga serta Pariwisata
2 22 01 2.08 04	Penyediaan Jasa Pelayanan Umum Kantor	Jumlah Laporan Penyediaan Jasa Pelayanan Umum Kantor yang Disediakan				12 laporan	12 laporan	1,592,976,000	371,960,000	371,960,000	Kab. Katingan, Katingan Hilir, Kasongan Lama	Dana Transfer Umum- Dana Alokasi Umum	Memperkuat Stabilitas Polhukhankam Dan Transformasi Pelayanan Publik	a. Meningkatkan penerapan reformasi birokrasi	Aparatur	12 laporan	1,700,000,000	Dinas Kebudayaan, Kepemudaan dan Olahraga serta Pariwisata
2 22 01 2.09	Pemeliharaan Barang Milik Daerah Penunjang Urusan Pemerintahan	Jumlah Peralatan dan Mesin Lainnya yang Dipelihara	Unit		Unit	24 Unit	24 Unit	268,150,000	263,800,600	263,800,600						24 Unit	270,000,000	

**Penetapan Perubahan Rencana Kerja Pemerintah Daerah (RKPD)
Kabupaten Katingan
Tahun 2023**

Kode	Urusan/ Bidang Urusan/ Program/ Kegiatan/ Sub Kegiatan	Indikator Program/ Kegiatan/ Sub Kegiatan	Target Akhir Periode RPJMD	Realisasi Capaian RKPD Tahun 2021	Prakiraan Capaian Target RKPD Tahun 2022	Capaian Kinerja dan Kerangka Pendanaan								Kelompok Sasaran	Prakiraan Maju Rencana Tahun 2024		Perangkat Daerah Penanggung Jawab	
						Target 2023		Pagu Indikatif			Lokasi	Sumber Dana	Prioritas		Target	Pagu Indikatif		
						Semula	Menjadi	RKPD 2023	APBD 2023	RKPD 2023 Perubahan			Nasional					Daerah
	Daerah																	
2 22 01 2.09 02	Penyediaan Jasa Pemeliharaan, Biaya Pemeliharaan, Pajak dan Perizinan Kendaraan Dinas Operasional atau Lapangan	Jumlah Kendaraan Dinas Operasional atau Lapangan yang Dipelihara dan dibayarkan Pajak dan Perizinannya				22 unit	22 unit	230,070,000	230,100,000	230,100,000	Kab. Katingan, Katingan Hilir, Kasongan Lama	Dana Transfer Umum-Dana Alokasi Umum	Memperkuat Stabilitas Polhukhankam Dan Transformasi Pelayanan Publik	a. Meningkatkan penerapan reformasi birokrasi	Aparatur	22 unit	210,000,000	Dinas Kebudayaan, Kepemudaan dan Olahraga serta Pariwisata
2 22 01 2.09 06	Pemeliharaan Peralatan dan Mesin Lainnya	Jumlah Peralatan dan Mesin Lainnya yang Dipelihara				24 unit	24 unit	30,280,000	25,900,000	25,900,000	Kab. Katingan, Katingan Hilir, Kasongan Lama	Dana Transfer Umum-Dana Alokasi Umum	Memperkuat Stabilitas Polhukhankam Dan Transformasi Pelayanan Publik	a. Meningkatkan penerapan reformasi birokrasi	Aparatur	24 unit	20,000,000	Dinas Kebudayaan, Kepemudaan dan Olahraga serta Pariwisata
2 22 01 2.09 11	Pemeliharaan/Rehabilitasi Sarana dan Prasarana Pendukung Gedung Kantor atau Bangunan Lainnya	Jumlah Sarana dan Prasarana Pendukung Gedung Kantor atau Bangunan Lainnya yang Dipelihara/Direhabilitasi				1 unit	1 unit	7,800,000	7,800,600	7,800,600	Kab. Katingan, Katingan Hilir, Kasongan Lama	Dana Transfer Umum-Dana Alokasi Umum	Memperkuat Stabilitas Polhukhankam Dan Transformasi Pelayanan Publik	a. Meningkatkan penerapan reformasi birokrasi	Aparatur	1 unit	40,000,000	Dinas Kebudayaan, Kepemudaan dan Olahraga serta Pariwisata
2 22 02	PROGRAM PENGEMBANGAN KEBUDAYAAN	Persentase Warisan Budaya yang dilindungi	%		%	100 %	100 %	771,000,000	1,278,000,000	1,278,000,000						100 %	2,072,000,000	
2 22 02 2.01	Pengelolaan Kebudayaan yang Masyarakat Pelakunya dalam Daerah Kabupaten/Kota	Jumlah Sumber Daya Manusia, Lembaga, dan Pranata Adat yang Dibina	Orang		Orang	250 Orang	250 Orang	50,000,000	340,000,000	340,000,000						250 Orang	600,000,000	
2 22 02 2.01 02	Pembinaan Sumber Daya Manusia, Lembaga, dan Pranata Kebudayaan	Jumlah Peserta Pembinaan Sumber Daya Manusia, Lembaga, dan Pranata Kebudayaan				250 orang	250 orang	50,000,000	340,000,000	340,000,000	Kab. Katingan, Semua Kecamatan, Semua Kelurahan	Dana Transfer Umum-Dana Alokasi Umum	Revolusi Mental dan Pembangunan Kebudayaan	k. Mengembangkan dan melestarikan budaya lokal	Masyarakat	250 orang	600,000,000	Dinas Kebudayaan, Kepemudaan dan Olahraga serta Pariwisata
2 22 02 2.02	Pelestarian Kesenian Tradisional yang Masyarakat Pelakunya dalam Daerah Kabupaten/Kota	Jumlah Objek Pemajuan Tradisi Budaya yang Dilakukan Pelindungan, Pengembangan dan Pemanfaatan	Objek		Objek	5 Objek	5 Objek	421,000,000	838,000,000	838,000,000						5 Objek	1,372,000,000	
2 22 02 2.02 01	Pelindungan, Pengembangan, Pemanfaatan Objek Pemajuan Tradisi Budaya	Jumlah Objek Pemajuan Tradisi Budaya yang Dilakukan Pelindungan, Pengembangan dan Pemanfaatan				5 objek	5 objek	421,000,000	838,000,000	838,000,000	Kab. Katingan, Semua Kecamatan, Semua Kelurahan	Dana Transfer Umum-Dana Alokasi Umum	Revolusi Mental dan Pembangunan Kebudayaan	k. Mengembangkan dan melestarikan budaya lokal	Masyarakat	5 objek	1,372,000,000	Dinas Kebudayaan, Kepemudaan dan Olahraga serta Pariwisata
2 22 02 2.03	Pembinaan Lembaga Adat yang Penganutnya dalam Daerah Kabupaten/Kota	Jumlah Objek Pemajuan Lembaga Adat yang Telah Dilakukan Pelindungan, Pengembangan dan	Objek		Objek	1 Objek	1 Objek	300,000,000	100,000,000	100,000,000						1 Objek	100,000,000	

**Penetapan Perubahan Rencana Kerja Pemerintah Daerah (RKPD)
Kabupaten Katingan
Tahun 2023**

Kode	Urusan/ Bidang Urusan/ Program/ Kegiatan/ Sub Kegiatan	Indikator Program/ Kegiatan/ Sub Kegiatan	Target Akhir Periode RPJMD	Realisasi Capaian RKPD Tahun 2021	Prakiraan Capaian Target RKPD Tahun 2022	Capaian Kinerja dan Kerangka Pendanaan								Kelompok Sasaran	Prakiraan Maju Rencana Tahun 2024		Perangkat Daerah Penanggung Jawab	
						Target 2023		Pagu Indikatif			Lokasi	Sumber Dana	Prioritas		Target	Pagu Indikatif		
						Semula	Menjadi	RKPD 2023	APBD 2023	RKPD 2023 Perubahan			Nasional					Daerah
		Pemanfaatan																
2 22 02 2.03 01	Pelindungan, Pengembangan, Pemanfaatan Objek Pemajuan Lembaga Adat	Jumlah Objek Pemajuan Lembaga Adat yang Telah Dilakukan Pelindungan, Pengembangan dan Pemanfaatan				1 objek	1 objek	300,000,000	100,000,000	100,000,000	Semua Kab/Kota, Semua Kecamatan, Semua Kelurahan	Dana Transfer Umum- Dana Alokasi Umum	Revolusi Mental dan Pembangunan Kebudayaan	k. Mengembangk n dan melestarikan budaya lokal	Masyarakat	1 objek	100,000,000	Dinas Kebudayaan, Kepemudaan dan Olahraga serta Pariwisata
2 22 05	PROGRAM PELESTARIAN DAN PENGELOLAAN CAGAR BUDAYA	Terlestarikannya Cagar Budaya	%		%	100 %	100 %	724,000,000	606,760,000	606,760,000						100 %	822,240,000	
2 22 05 2.01	Penetapan Cagar Budaya Peringkat Kabupaten/Kota	Jumlah Objek Cagar Budaya yang Ditetapkan	Objek		Objek	11 Objek	11 Objek	0	0	0						11 Objek	300,000,000	
2 22 05 2.01 01	Pendaftaran Objek Diduga Cagar Budaya	Jumlah Objek Diduga Cagar Budaya yang Didaftarkan				11 objek	11 objek	0	0	0	Semua Kab/Kota, Semua Kecamatan, Semua Kelurahan	Dana Transfer Umum- Dana Alokasi Umum	Revolusi Mental dan Pembangunan Kebudayaan	k. Mengembangk n dan melestarikan budaya lokal	Masyarakat	11 objek	100,000,000	Dinas Kebudayaan, Kepemudaan dan Olahraga serta Pariwisata
2 22 05 2.01 02	Penetapan Cagar Budaya	Jumlah Objek Cagar Budaya yang Ditetapkan				11 objek	11 objek	0	0	0	Semua Kab/Kota, Semua Kecamatan, Semua Kelurahan	Dana Transfer Umum- Dana Alokasi Umum	Revolusi Mental dan Pembangunan Kebudayaan	k. Mengembangk n dan melestarikan budaya lokal	Masyarakat	11 objek	200,000,000	Dinas Kebudayaan, Kepemudaan dan Olahraga serta Pariwisata
2 22 05 2.02	Pengelolaan Cagar Budaya Peringkat Kabupaten/Kota	Terlaksananya Cagar Budaya yang Dilindungi	%		%	100 %	100 %	724,000,000	606,760,000	606,760,000						100 %	522,240,000	
2 22 05 2.02 01	Pelindungan Cagar Budaya	Jumlah Objek Cagar Budaya yang Dilindungi				9 objek	9 objek	84,000,000	206,760,000	206,760,000	Kab. Katingan, Semua Kecamatan, Semua Kelurahan	Dana Transfer Umum- Dana Alokasi Umum	Revolusi Mental dan Pembangunan Kebudayaan	k. Mengembangk n dan melestarikan budaya lokal	Cagar Budaya	9 objek	222,240,000	Dinas Kebudayaan, Kepemudaan dan Olahraga serta Pariwisata
2 22 05 2.02 02	Pengembangan Cagar Budaya	Jumlah Objek Cagar Budaya yang Dikembangkan				2 objek	2 objek	640,000,000	400,000,000	400,000,000	Semua Kab/Kota, Semua Kecamatan, Semua Kelurahan	Dana Transfer Umum- Dana Alokasi Umum	Revolusi Mental dan Pembangunan Kebudayaan	k. Mengembangk n dan melestarikan budaya lokal	Cagar Budaya	2 objek	300,000,000	Dinas Kebudayaan, Kepemudaan dan Olahraga serta Pariwisata
3	URUSAN PEMERINTAHAN PILIHAN																	
3 26	URUSAN PEMERINTAHAN BIDANG PARIWISATA							210,000,000	2,061,800,000	2,061,800,000							6,345,000,000	
3 26 02	PROGRAM PENINGKATAN DAYA TARIK DESTINASI PARIWISATA	Persentase pertumbuhan jumlah wisatawan mancanegara perkebangsaaan	%		%	50 %	50 %	110,000,000	2,061,800,000	2,061,800,000						50 %	4,645,000,000	
3 26 02 2.01	Pengelolaan Daya Tarik Wisata Kabupaten/Kota	Jumlah Lokasi Daya Tarik Wisata Kabupaten/Kota	Lokasi		Lokasi	6 Lokasi	6 Lokasi	110,000,000	2,061,800,000	2,061,800,000						6 Lokasi	495,000,000	

**Penetapan Perubahan Rencana Kerja Pemerintah Daerah (RKPD)
Kabupaten Katingan
Tahun 2023**

Kode	Urusan/ Bidang Urusan/ Program/ Kegiatan/ Sub Kegiatan	Indikator Program/ Kegiatan/ Sub Kegiatan	Target Akhir Periode RPJMD	Realisasi Capaian RKPD Tahun 2021	Prakiraan Capaian Target RKPD Tahun 2022	Capaian Kinerja dan Kerangka Pendanaan								Kelompok Sasaran	Prakiraan Maju Rencana Tahun 2024		Perangkat Daerah Penanggung Jawab	
						Target 2023		Pagu Indikatif			Lokasi	Sumber Dana	Prioritas		Target	Pagu Indikatif		
						Semula	Menjadi	RKPD 2023	APBD 2023	RKPD 2023 Perubahan			Nasional					Daerah
3 26 02 2.01 01	Penetapan Daya Tarik Wisata Kabupaten/Kota	Jumlah Lokasi Daya Tarik Wisata Kabupaten/Kota				6 lokasi	6 lokasi	0	0	0	Semua Kab/Kota, Semua Kecamatan, Semua Kelurahan	Dana Transfer Umum-Dana Alokasi Umum	Memperkuat Ketahanan Ekonomi Untuk Pertumbuhan Yang Berkualitas dan Berkeadilan	i. Meningkatkan pengelolaan sumber daya alam dan lingkungan yang berkelanjutan serta tanggap terhadap perubahan iklim	Masyarakat	6 lokasi	45,000,000	Dinas Kebudayaan, Kepemudaan dan Olahraga serta Pariwisata
3 26 02 2.01 03	Pengembangan Daya Tarik Wisata Kabupaten/Kota	Jumlah Lokasi Daya Tarik Wisata Sesuai dengan Tahapan Pengembangan (Rintisan, Berkembang, Pematapan, Revitalisasi)				2 lokasi	2 lokasi	110,000,000	2,061,800,000	2,061,800,000	Kab. Katingan, Semua Kecamatan, Semua Kelurahan	Dana Transfer Umum-Dana Alokasi Umum	Memperkuat Ketahanan Ekonomi Untuk Pertumbuhan Yang Berkualitas dan Berkeadilan	i. Meningkatkan pengelolaan sumber daya alam dan lingkungan yang berkelanjutan serta tanggap terhadap perubahan iklim	Masyarakat	2 lokasi	250,000,000	Dinas Kebudayaan, Kepemudaan dan Olahraga serta Pariwisata
3 26 02 2.01 04	Monitoring dan Evaluasi Pengelolaan Daya Tarik Wisata Kabupaten/Kota	Jumlah Dokumen Rekomendasi Peningkatan Pengembangan Daya Tarik Wisata Kabupaten/Kota				5 dokumen	5 dokumen	0	0	0	Semua Kab/Kota, Semua Kecamatan, Semua Kelurahan	Dana Transfer Umum-Dana Alokasi Umum	Memperkuat Ketahanan Ekonomi Untuk Pertumbuhan Yang Berkualitas dan Berkeadilan	i. Meningkatkan pengelolaan sumber daya alam dan lingkungan yang berkelanjutan serta tanggap terhadap perubahan iklim	Masyarakat	5 dokumen	200,000,000	Dinas Kebudayaan, Kepemudaan dan Olahraga serta Pariwisata
3 26 02 2.03	Pengelolaan Destinasi Pariwisata Kabupaten/Kota	Jumlah Laporan Hasil Pemberdayaan Masyarakat dalam Pengelolaan Destinasi Pariwisata Kabupaten/Kota	Laporan		Laporan	4 Laporan	4 Laporan	0	0	0						4 Laporan	3,800,000,000	
3 26 02 2.03 01	Penetapan Destinasi Pariwisata Kabupaten/Kota	Jumlah Destinasi Pariwisata Kabupaten/Kota yang Ditetapkan				4 lokasi	4 lokasi	0	0	0	Semua Kab/Kota, Semua Kecamatan, Semua Kelurahan	Dana Transfer Umum-Dana Alokasi Umum	Memperkuat Ketahanan Ekonomi Untuk Pertumbuhan Yang Berkualitas dan Berkeadilan	i. Meningkatkan pengelolaan sumber daya alam dan lingkungan yang berkelanjutan serta tanggap terhadap perubahan iklim	Masyarakat	4 lokasi	500,000,000	Dinas Kebudayaan, Kepemudaan dan Olahraga serta Pariwisata
3 26 02 2.03 03	Pengembangan Destinasi Pariwisata Kabupaten/Kota	Jumlah Destinasi Pariwisata Kabupaten/Kota yang Dikembangkan Sesuai dengan Tahapan Pengembangan (Rintisan, Berkembang, Pematapan, Revitalisasi)				5 lokasi	5 lokasi	0	0	0	Semua Kab/Kota, Semua Kecamatan, Semua Kelurahan	Dana Transfer Umum-Dana Alokasi Umum	Memperkuat Ketahanan Ekonomi Untuk Pertumbuhan Yang Berkualitas dan Berkeadilan	i. Meningkatkan pengelolaan sumber daya alam dan lingkungan yang berkelanjutan serta tanggap terhadap perubahan iklim	Masyarakat	5 lokasi	3,000,000,000	Dinas Kebudayaan, Kepemudaan dan Olahraga serta Pariwisata
3 26 02 2.03 06	Pemberdayaan Masyarakat dalam Pengelolaan Destinasi Pariwisata Kabupaten/Kota	Jumlah Laporan Hasil Pemberdayaan Masyarakat dalam Pengelolaan Destinasi Pariwisata Kabupaten/Kota				4 laporan	4 laporan	0	0	0	Semua Kab/Kota, Semua Kecamatan, Semua Kelurahan	Dana Transfer Umum-Dana Alokasi Umum	Memperkuat Ketahanan Ekonomi Untuk Pertumbuhan Yang Berkualitas dan Berkeadilan	i. Meningkatkan pengelolaan sumber daya alam dan lingkungan yang berkelanjutan serta tanggap terhadap	Masyarakat	4 laporan	300,000,000	Dinas Kebudayaan, Kepemudaan dan Olahraga serta Pariwisata

**Penetapan Perubahan Rencana Kerja Pemerintah Daerah (RKPD)
Kabupaten Katingan
Tahun 2023**

Kode	Urusan/ Bidang Urusan/ Program/ Kegiatan/ Sub Kegiatan	Indikator Program/ Kegiatan/ Sub Kegiatan	Target Akhir Periode RPJMD	Realisasi Capaian RKPD Tahun 2021	Prakiraan Capaian Target RKPD Tahun 2022	Capaian Kinerja dan Kerangka Pendanaan								Kelompok Sasaran	Prakiraan Maju Rencana Tahun 2024		Perangkat Daerah Penanggung Jawab	
						Target 2023		Pagu Indikatif			Lokasi	Sumber Dana	Prioritas		Target	Pagu Indikatif		
						Semula	Menjadi	RKPD 2023	APBD 2023	RKPD 2023 Perubahan			Nasional					Daerah
3 26 02 2.04	Penetapan Tanda Daftar Usaha Pariwisata Daerah Kabupaten/Kota	Jumlah Dokumen Layanan Fasilitasi Pendaftaran Usaha Pariwisata Kabupaten/Kota	Dokumen		Dokumen	12 Dokumen	12 Dokumen	0	0	0				perubahan iklim		12 Dokumen	350,000,000	
3 26 02 2.04 01	Penyediaan Layanan Pendaftaran Usaha Pariwisata Kabupaten/Kota	Jumlah Dokumen Layanan Fasilitasi Pendaftaran Usaha Pariwisata Kabupaten/Kota				1 dokumen	1 dokumen	0	0	0	Semua Kab/Kota, Semua Kecamatan, Semua Kelurahan	Dana Transfer Umum-Dana Alokasi Umum	Memperkuat Ketahanan Ekonomi Untuk Pertumbuhan Yang Berkualitas dan Berkeadilan	i. Meningkatkan pengelolaan sumber daya alam dan lingkungan yang berkelanjutan serta tanggap terhadap perubahan iklim	Masyarakat	1 dokumen	50,000,000	Dinas Kebudayaan, Kepemudaan dan Olahraga serta Pariwisata
3 26 02 2.04 02	Penerbitan Tanda Daftar Usaha Pariwisata Kabupaten/Kota	Jumlah Penerbitan Tanda Daftar Usaha Pariwisata Kabupaten/Kota				20 dokumen	20 dokumen	0	0	0	Semua Kab/Kota, Semua Kecamatan, Semua Kelurahan	Dana Transfer Umum-Dana Alokasi Umum	Memperkuat Ketahanan Ekonomi Untuk Pertumbuhan Yang Berkualitas dan Berkeadilan	i. Meningkatkan pengelolaan sumber daya alam dan lingkungan yang berkelanjutan serta tanggap terhadap perubahan iklim	Masyarakat	20 dokumen	300,000,000	Dinas Kebudayaan, Kepemudaan dan Olahraga serta Pariwisata
3 26 03	PROGRAM PEMASARAN PARIWISATA	Persentase peningkatan perjalanan wisatawan nusantara yang datang	%		%	29 %	29 %	0	0	0						29 %	1,100,000,000	
3 26 03 2.01	Pemasaran Pariwisata Dalam dan Luar Negeri Daya Tarik, Destinasi dan Kawasan Strategis Pariwisata Kabupaten/Kota	Jumlah Dokumen Hasil Penguatan Promosi Melalui Media Cetak, Elektronik, dan Media Lainnya Baik Dalam dan Luar Negeri	Dokumen		Dokumen	3 Dokumen	3 Dokumen	0	0	0						3 Dokumen	1,100,000,000	
3 26 03 2.01 01	Penguatan Promosi Melalui Media Cetak, Elektronik, dan Media Lainnya Baik Dalam dan Luar Negeri	Jumlah Dokumen Hasil Penguatan Promosi Melalui Media Cetak, Elektronik, dan Media Lainnya Baik Dalam dan Luar Negeri				3 dokumen	3 dokumen	0	0	0	Semua Kab/Kota, Semua Kecamatan, Semua Kelurahan	Dana Transfer Umum-Dana Alokasi Umum	Memperkuat Ketahanan Ekonomi Untuk Pertumbuhan Yang Berkualitas dan Berkeadilan	i. Meningkatkan pengelolaan sumber daya alam dan lingkungan yang berkelanjutan serta tanggap terhadap perubahan iklim	Masyarakat	3 dokumen	600,000,000	Dinas Kebudayaan, Kepemudaan dan Olahraga serta Pariwisata
3 26 03 2.01 03	Penyediaan Data dan Penyebaran Informasi Pariwisata Kabupaten/Kota, Baik Dalam dan Luar Negeri	Jumlah Dokumen Hasil Pelaksanaan Penyediaan Data dan Penyebaran Informasi Pariwisata Kabupaten/Kota, Baik Dalam dan Luar Negeri				1 dokumen	1 dokumen	0	0	0	Semua Kab/Kota, Semua Kecamatan, Semua Kelurahan	Dana Transfer Umum-Dana Alokasi Umum	Memperkuat Ketahanan Ekonomi Untuk Pertumbuhan Yang Berkualitas dan Berkeadilan	i. Meningkatkan pengelolaan sumber daya alam dan lingkungan yang berkelanjutan serta tanggap terhadap perubahan iklim	Masyarakat	1 dokumen	250,000,000	Dinas Kebudayaan, Kepemudaan dan Olahraga serta Pariwisata
3 26 03 2.01 04	Peningkatan Kerja Sama dan Kemitraan Pariwisata Dalam	Jumlah Dokumen Kerja Sama dan Kemitraan Pariwisata				1 dokumen	1 dokumen	0	0	0	Semua Kab/Kota, Semua	Dana Transfer Umum-	Memperkuat Ketahanan Ekonomi Untuk Pertumbuhan	i. Meningkatkan pengelolaan sumber daya alam dan	Masyarakat	1 dokumen	250,000,000	Dinas Kebudayaan, Kepemudaan dan Olahraga

**Penetapan Perubahan Rencana Kerja Pemerintah Daerah (RKPD)
Kabupaten Katingan
Tahun 2023**

Kode	Urusan/ Bidang Urusan/ Program/ Kegiatan/ Sub Kegiatan	Indikator Program/ Kegiatan/ Sub Kegiatan	Target Akhir Periode RPJMD	Realisasi Capaian RKPD Tahun 2021	Prakiraan Capaian Target RKPD Tahun 2022	Capaian Kinerja dan Kerangka Pendanaan								Kelompok Sasaran	Prakiraan Maju Rencana Tahun 2024		Perangkat Daerah Penanggung Jawab	
						Target 2023		Pagu Indikatif			Lokasi	Sumber Dana	Prioritas		Target	Pagu Indikatif		
						Semula	Menjadi	RKPD 2023	APBD 2023	RKPD 2023 Perubahan			Nasional					Daerah
	dan Luar Negeri	Dalam dan Luar Negeri									Kecamatan, Semua Kelurahan	Dana Alokasi Umum	Yang Berkualitas dan Berkeadilan	lingkungan yang berkelanjutan serta tanggap terhadap perubahan iklim			serta Pariwisata	
3 26 05	PROGRAM PENGEMBANGAN SUMBER DAYA PARIWISATA DAN EKONOMI KREATIF	Persentase peningkatan perjalanan wisatawan nusantara yang datang	%	%	29 %	29 %	100,000,000	0	0						29 %	600,000,000		
3 26 05 2.01	Pelaksanaan Peningkatan Kapasitas Sumber Daya Manusia Pariwisata dan Ekonomi Kreatif Tingkat Dasar	"Jumlah Orang yang Mengikuti Peningkatan Peran Serta Masyarakat dalam Pengembangan Kemitraan Pariwisata"	Orang	Orang	40 Orang	40 Orang	100,000,000	0	0						40 Orang	600,000,000		
3 26 05 2.01 01	Pengembangan Kompetensi SDM Pariwisata dan Ekonomi Kreatif Tingkat Dasar	Jumlah SDM Pariwisata dan Ekonomi Kreatif Tingkat Dasar yang Dikembangkan Kompetensinya			150 orang	150 orang	0	0	0	Semua Kab/Kota, Semua Kecamatan, Semua Kelurahan	Dana Transfer Umum- Dana Alokasi Umum	Memperkuat Ketahanan Ekonomi Untuk Pertumbuhan Yang Berkualitas dan Berkeadilan	i. Meningkatkan pengelolaan sumber daya alam dan lingkungan yang berkelanjutan serta tanggap terhadap perubahan iklim	Masyarakat	150 orang	300,000,000	Dinas Kebudayaan, Kepemudaan dan Olahraga serta Pariwisata	
3 26 05 2.01 02	Peningkatan Peran Serta Masyarakat dalam Pengembangan Kemitraan Pariwisata	Jumlah Orang yang Mengikuti Peningkatan Peran Serta Masyarakat dalam Pengembangan Kemitraan Pariwisata			240 orang	240 orang	100,000,000	0	0	Semua Kab/Kota, Semua Kecamatan, Semua Kelurahan	Dana Transfer Umum- Dana Alokasi Umum	Memperkuat Ketahanan Ekonomi Untuk Pertumbuhan Yang Berkualitas dan Berkeadilan	i. Meningkatkan pengelolaan sumber daya alam dan lingkungan yang berkelanjutan serta tanggap terhadap perubahan iklim	Masyarakat	240 orang	300,000,000	Dinas Kebudayaan, Kepemudaan dan Olahraga serta Pariwisata	
TOTAL								18,543,087,735	23,312,567,735	23,122,567,735						37,474,240,000		

**Penetapan Perubahan Rencana Kerja Pemerintah Daerah (RKPD)
Kabupaten Katingan
Tahun 2023**

Kode	Urusan/ Bidang Urusan/ Program/ Kegiatan/ Sub Kegiatan	Indikator Program/ Kegiatan/ Sub Kegiatan	Target Akhir Periode RPJMD	Realisasi Capaian RKPD Tahun 2021	Prakiraan Capaian Target RKPD Tahun 2022	Capaian Kinerja dan Kerangka Pendanaan						Kelompok Sasaran	Prakiraan Maju Rencana Tahun 2024		Perangkat Daerah Penanggung Jawab							
						Target 2023		Pagu Indikatif			Lokasi		Sumber Dana	Prioritas		Target	Pagu Indikatif					
						Semula	Menjadi	RKPD 2023	APBD 2023	RKPD 2023 Perubahan				Nasional				Daerah				
2						URUSAN PEMERINTAHAN WAJIB YANG TIDAK BERKAITAN DENGAN PELAYANAN DASAR																
2	07								6,858,311,612	7,251,832,873	7,917,024,654					0						
2	07	01							5,539,274,003	5,769,883,193	5,655,120,452			A		0						
2	07	01	2.01						53,000,000	67,560,000	82,560,000			100 Persen		0						
2	07	01	2.01	01					1 Dokumen	1 Dokumen	40,000,000	55,000,000	70,000,000	Kab. Katingan, Katingan Hilir, Kasongan Lama	Pajak Daerah	Meningkatkan Sumber Daya Manusia Yang Berkualitas Dan Berdaya Saing	a. Meningkatkan penerapan reformasi birokrasi	0	1 Dokumen		Dinas Perindustrian, Transmigrasi dan Tenaga Kerja	
2	07	01	2.01	06					1 Laporan	1 Laporan	13,000,000	12,560,000	12,560,000	Kab. Katingan, Katingan Hilir, Kasongan Lama	Pajak Daerah	Meningkatkan Sumber Daya Manusia Yang Berkualitas Dan Berdaya Saing	a. Meningkatkan penerapan reformasi birokrasi	0	1 Laporan		Dinas Perindustrian, Transmigrasi dan Tenaga Kerja	
2	07	01	2.02						100 Persen	100 Persen	4,109,412,238	4,113,863,300	4,121,863,300						100 Persen		0	
2	07	01	2.02	01					12 Orang/bulan	12 Orang/bulan	4,042,713,300	4,042,713,300	4,042,713,300	Kab. Katingan, Katingan Hilir, Kasongan Lama	Dana Transfer Umum-Dana Alokasi Umum	Meningkatkan Sumber Daya Manusia Yang Berkualitas Dan Berdaya Saing	a. Meningkatkan penerapan reformasi birokrasi	0	12 Orang/bulan		0	Dinas Perindustrian, Transmigrasi dan Tenaga Kerja
2	07	01	2.02	07					12 Laporan	12 Laporan	66,698,938	71,150,000	79,150,000	Kab. Katingan, Katingan Hilir, Kasongan Lama	Pajak Daerah	Meningkatkan Sumber Daya Manusia Yang Berkualitas Dan Berdaya Saing	a. Meningkatkan penerapan reformasi birokrasi	0	12 Laporan		0	Dinas Perindustrian, Transmigrasi dan Tenaga Kerja
2	07	01	2.03						12 Bulan	12 Bulan	30,136,319	10,000,000	31,000,000						12 Bulan		0	

**Penetapan Perubahan Rencana Kerja Pemerintah Daerah (RKPD)
Kabupaten Katingan
Tahun 2023**

Kode	Urusan/ Bidang Urusan/ Program/ Kegiatan/ Sub Kegiatan	Indikator Program/ Kegiatan/ Sub Kegiatan	Target Akhir Periode RPJMD	Realisasi Capaian RKPD Tahun 2021	Prakiraan Capaian Target RKPD Tahun 2022	Capaian Kinerja dan Kerangka Pendanaan								Kelompok Sasaran	Prakiraan Maju Rencana Tahun 2024		Perangkat Daerah Penanggung Jawab	
						Target 2023		Pagu Indikatif			Lokasi	Sumber Dana	Prioritas		Target	Pagu Indikatif		
						Semula	Menjadi	RKPD 2023	APBD 2023	RKPD 2023 Perubahan			Nasional					Daerah
2 07 01 2.03 02	Pengamanan Barang Milik Daerah SKPD	Jumlah Dokumen Pengamanan Barang Milik Daerah SKPD				1 Dokumen	1 Dokumen	10,136,319	5,000,000	1,000,000	Kab. Katingan, Semua Kecamatan, Semua Kelurahan	Pajak Daerah	Meningkatkan Sumber Daya Manusia Yang Berkualitas Dan Berdaya Saing	a. Meningkatkan penerapan reformasi birokrasi	0	1 Dokumen	0	Dinas Perindustrian, Transmigrasi dan Tenaga Kerja
2 07 01 2.03 03	Koordinasi dan Penilaian Barang Milik Daerah SKPD	Jumlah Laporan Hasil Penilaian Barang Milik Daerah dan Hasil Koordinasi Penilaian Barang Milik Daerah SKPD				1 Laporan	1 Laporan	20,000,000	5,000,000	30,000,000	Kab. Katingan, Semua Kecamatan, Semua Kelurahan	Pajak Daerah	Meningkatkan Sumber Daya Manusia Yang Berkualitas Dan Berdaya Saing	a. Meningkatkan penerapan reformasi birokrasi	0	1 Laporan	0	Dinas Perindustrian, Transmigrasi dan Tenaga Kerja
2 07 01 2.05	Administrasi Kepegawaian Perangkat Daerah	Jumlah aparatur yang mendapat peningkatan kompetensi	Persen		Persen	100 Persen	100 Persen	90,000,000	119,177,245	132,749,975					100 Persen	0		
2 07 01 2.05 02	Pengadaan Pakaian Dinas berserta Atribut Kelengkapannya	Jumlah Paket Pakaian Dinas beserta Atribut Kelengkapan				1 Paket	1 Paket	40,000,000	79,177,245	66,749,975	Kab. Katingan, Katingan Hilir, Kasongan Lama	Pajak Daerah	Meningkatkan Sumber Daya Manusia Yang Berkualitas Dan Berdaya Saing	a. Meningkatkan penerapan reformasi birokrasi	0	1 Paket	0	Dinas Perindustrian, Transmigrasi dan Tenaga Kerja
2 07 01 2.05 11	Bimbingan Teknis Implementasi Peraturan Perundang- Undangan	Jumlah Orang yang Mengikuti Bimbingan Teknis Implementasi Peraturan Perundang- Undangan				10 Orang	10 Orang	50,000,000	40,000,000	66,000,000	Kab. Katingan, Semua Kecamatan, Semua Kelurahan	Pajak Daerah	Meningkatkan Sumber Daya Manusia Yang Berkualitas Dan Berdaya Saing	a. Meningkatkan penerapan reformasi birokrasi	0	10 Orang	0	Dinas Perindustrian, Transmigrasi dan Tenaga Kerja
2 07 01 2.06	Administrasi Umum Perangkat Daerah	Tersedianya administrasi umum perangkat daerah	Persen		Persen	100 Persen	100 Persen	590,055,446	551,416,730	481,081,142					100 Persen	0		
2 07 01 2.06 01	Penyediaan Komponen Instalasi Listrik/Penerangan Bangunan Kantor	Jumlah Paket Komponen Instalasi Listrik/Penerangan Bangunan Kantor yang Disediakan				1 Paket	1 Paket	25,989,663	25,962,720	3,962,720	Kab. Katingan, Katingan Hilir, Kasongan Lama	Dana Transfer Umum- Dana Alokasi Umum	Meningkatkan Sumber Daya Manusia Yang Berkualitas Dan Berdaya Saing	a. Meningkatkan penerapan reformasi birokrasi	0	1 Paket	0	Dinas Perindustrian, Transmigrasi dan Tenaga Kerja
2 07 01 2.06 02	Penyediaan Peralatan dan Perlengkapan Kantor	Jumlah Paket Peralatan dan Perlengkapan Kantor yang Disediakan				1 Paket	1 Paket	60,171,429	60,160,423	60,160,423	Kab. Katingan, Katingan Hilir, Kasongan Lama	Dana Transfer Umum- Dana Alokasi Umum	Meningkatkan Sumber Daya Manusia Yang Berkualitas Dan Berdaya Saing	a. Meningkatkan penerapan reformasi birokrasi	0	1 Paket	0	Dinas Perindustrian, Transmigrasi dan Tenaga Kerja
2 07 01 2.06 03	Penyediaan Peralatan Rumah Tangga	Jumlah Paket Peralatan Rumah Tangga yang Disediakan				1 Paket	1 Paket	24,167,537	24,161,126	20,888,438	Kab. Katingan, Katingan Hilir, Kasongan Lama	Dana Transfer Umum- Dana Alokasi Umum	Meningkatkan Sumber Daya Manusia Yang Berkualitas Dan Berdaya Saing	a. Meningkatkan penerapan reformasi birokrasi	0	1 Paket	0	Dinas Perindustrian, Transmigrasi dan Tenaga Kerja
2 07 01 2.06 04	Penyediaan Bahan Logistik Kantor	Jumlah Paket Bahan Logistik Kantor yang Disediakan				1 Paket	1 Paket	100,000,000	133,220,880	99,140,980	Kab. Katingan, Katingan Hilir, Kasongan	Dana Transfer Umum- Dana Alokasi	Meningkatkan Sumber Daya Manusia Yang Berkualitas Dan Berdaya Saing	a. Meningkatkan penerapan reformasi birokrasi	0	1 Paket	0	Dinas Perindustrian, Transmigrasi dan Tenaga Kerja

**Penetapan Perubahan Rencana Kerja Pemerintah Daerah (RKPD)
Kabupaten Katingan
Tahun 2023**

Kode	Urusan/ Bidang Urusan/ Program/ Kegiatan/ Sub Kegiatan	Indikator Program/ Kegiatan/ Sub Kegiatan	Target Akhir Periode RPJMD	Realisasi Capaian RKPD Tahun 2021	Prakiraan Capaian Target RKPD Tahun 2022	Capaian Kinerja dan Kerangka Pendanaan								Kelompok Sasaran	Prakiraan Maju Rencana Tahun 2024		Perangkat Daerah Penanggung Jawab	
						Target 2023		Pagu Indikatif			Lokasi	Sumber Dana	Prioritas		Target	Pagu Indikatif		
						Semula	Menjadi	RKPD 2023	APBD 2023	RKPD 2023 Perubahan			Nasional					Daerah
											Lama	Umum						
2 07 01 2.06 05	Penyediaan Barang Cetak dan Penggandaan	Jumlah Paket Barang Cetakan dan Penggandaan yang Disediakan				1 Paket	1 Paket	51,845,571	81,868,081	51,868,081	Kab. Katingan, Katingan Hilir, Kasongan Lama	Sisa Lebih Perhitungan Anggaran Tahun Sebelumnya	Meningkatkan Sumber Daya Manusia Yang Berkualitas Dan Berdaya Saing	a. Meningkatkan penerapan reformasi birokrasi	0	1 Paket	0	Dinas Perindustrian, Transmigrasi dan Tenaga Kerja
2 07 01 2.06 06	Penyediaan Bahan Bacaan dan Peraturan Perundang-undangan	Jumlah Dokumen Bahan Bacaan dan Peraturan Perundang-Undangan yang Disediakan				1 Dokumen	1 Dokumen	19,980,000	15,983,500	20,983,500	Kab. Katingan, Katingan Hilir, Kasongan Lama	Sisa Lebih Perhitungan Anggaran Tahun Sebelumnya	Meningkatkan Sumber Daya Manusia Yang Berkualitas Dan Berdaya Saing	a. Meningkatkan penerapan reformasi birokrasi	0	1 Dokumen	0	Dinas Perindustrian, Transmigrasi dan Tenaga Kerja
2 07 01 2.06 09	Penyelenggaraan Rapat Koordinasi dan Konsultasi SKPD	Jumlah Laporan Penyelenggaraan Rapat Koordinasi dan Konsultasi SKPD				12 Laporan	12 Laporan	307,901,246	210,060,000	224,077,000	Semua Kab/Kota, Semua Kecamatan, Semua Kelurahan	Dana Transfer Umum-Dana Alokasi Umum	Meningkatkan Sumber Daya Manusia Yang Berkualitas Dan Berdaya Saing	a. Meningkatkan penerapan reformasi birokrasi	0	12 Laporan	0	Dinas Perindustrian, Transmigrasi dan Tenaga Kerja
2 07 01 2.07	Pengadaan Barang Milik Daerah Penunjang Urusan Pemerintah Daerah	Jumlah pengadaan peralatan penunjang kantor	Persen		Persen	100 Persen	100 Persen	160,000,000	320,309,768	296,629,885					100 Persen	0		
2 07 01 2.07 01	Pengadaan Kendaraan Perorangan Dinas atau Kendaraan Dinas Jabatan	Jumlah Unit Kendaraan Perorangan Dinas atau Kendaraan Dinas Jabatan yang Disediakan				1 Unit	1 Unit	60,000,000	158,000,000	135,000,000	Kab. Katingan, Katingan Hilir, Kasongan Lama	Sisa Lebih Perhitungan Anggaran Tahun Sebelumnya	Meningkatkan Sumber Daya Manusia Yang Berkualitas Dan Berdaya Saing	a. Meningkatkan penerapan reformasi birokrasi	0	1 Unit	0	Dinas Perindustrian, Transmigrasi dan Tenaga Kerja
2 07 01 2.07 10	Pengadaan Sarana dan Prasarana Gedung Kantor atau Bangunan Lainnya	Jumlah Unit Sarana dan Prasarana Gedung Kantor atau Bangunan Lainnya yang Disediakan				1 Unit	1 Unit	100,000,000	162,309,768	161,629,885	Kab. Katingan, Katingan Hilir, Kasongan Lama	Sisa Lebih Perhitungan Anggaran Tahun Sebelumnya	Meningkatkan Sumber Daya Manusia Yang Berkualitas Dan Berdaya Saing	a. Meningkatkan penerapan reformasi birokrasi	0	1 Unit	0	Dinas Perindustrian, Transmigrasi dan Tenaga Kerja
2 07 01 2.08	Penyediaan Jasa Penunjang Urusan Pemerintahan Daerah	Jumlah bulan penyediaan jasa penunjang urusan pemerintah daerah	Bulan		Bulan	12 Bulan	12 Bulan	240,650,000	239,409,000	239,409,000					12 Bulan	0		
2 07 01 2.08 01	Penyediaan Jasa Surat Menyurat	Jumlah Laporan Penyediaan Jasa Surat Menyurat				12 Laporan	12 Laporan	7,000,000	6,000,000	6,000,000	Kab. Katingan, Katingan Hilir, Kasongan Lama	Sisa Lebih Perhitungan Anggaran Tahun Sebelumnya	Meningkatkan Sumber Daya Manusia Yang Berkualitas Dan Berdaya Saing	a. Meningkatkan penerapan reformasi birokrasi	0	12 Laporan	0	Dinas Perindustrian, Transmigrasi dan Tenaga Kerja
2 07 01 2.08 02	Penyediaan Jasa Komunikasi, Sumber Daya Air dan Listrik	Jumlah Laporan Penyediaan Jasa Komunikasi, Sumber Daya Air dan Listrik yang Disediakan				12 Laporan	12 Laporan	85,000,000	84,999,000	84,999,000	Kab. Katingan, Katingan Hilir, Kasongan Lama	Sisa Lebih Perhitungan Anggaran Tahun Sebelumnya	Meningkatkan Sumber Daya Manusia Yang Berkualitas Dan Berdaya Saing	a. Meningkatkan penerapan reformasi birokrasi	0	12 Laporan	0	Dinas Perindustrian, Transmigrasi dan Tenaga Kerja

**Penetapan Perubahan Rencana Kerja Pemerintah Daerah (RKPD)
Kabupaten Katingan
Tahun 2023**

Kode	Urusan/ Bidang Urusan/ Program/ Kegiatan/ Sub Kegiatan	Indikator Program/ Kegiatan/ Sub Kegiatan	Target Akhir Periode RPJMD	Realisasi Capaian RKPD Tahun 2021	Prakiraan Capaian Target RKPD Tahun 2022	Capaian Kinerja dan Kerangka Pendanaan								Kelompok Sasaran	Prakiraan Maju Rencana Tahun 2024		Perangkat Daerah Penanggung Jawab	
						Target 2023		Pagu Indikatif			Lokasi	Sumber Dana	Prioritas		Target	Pagu Indikatif		
						Semula	Menjadi	RKPD 2023	APBD 2023	RKPD 2023 Perubahan			Nasional					Daerah
2 07 01 2.08 03	Penyediaan Jasa Peralatan dan Perlengkapan Kantor	Jumlah Laporan Penyediaan Jasa Peralatan dan Perlengkapan Kantor yang Disediakan				1 Laporan	1 Laporan	35,000,000	34,770,000	34,770,000	Kab. Katingan, Katingan Hilir, Kasongan Lama	Sisa Lebih Perhitungan Anggaran Tahun Sebelumnya	Meningkatkan Sumber Daya Manusia Yang Berkualitas Dan Berdaya Saing	a. Meningkatkan penerapan reformasi birokrasi	0	1 Laporan	0	Dinas Perindustrian, Transmigrasi dan Tenaga Kerja
2 07 01 2.08 04	Penyediaan Jasa Pelayanan Umum Kantor	Jumlah Laporan Penyediaan Jasa Pelayanan Umum Kantor yang Disediakan				12 Laporan	12 Laporan	113,650,000	113,640,000	113,640,000	Kab. Katingan, Katingan Hilir, Kasongan Lama	Dana Transfer Umum-Dana Alokasi Umum	Meningkatkan Sumber Daya Manusia Yang Berkualitas Dan Berdaya Saing	a. Meningkatkan penerapan reformasi birokrasi	0	12 Laporan	0	Dinas Perindustrian, Transmigrasi dan Tenaga Kerja
2 07 01 2.09	Pemeliharaan Barang Milik Daerah Penunjang Urusan Pemerintahan Daerah	Jumlah bulan pemeliharaan barang milik daerah	Bulan		Bulan	12 Bulan	12 Bulan	266,020,000	348,147,150	269,827,150						12 Bulan	0	
2 07 01 2.09 01	Penyediaan Jasa Pemeliharaan, Biaya Pemeliharaan, dan Pajak Kendaraan Perorangan Dinas atau Kendaraan Dinas Jabatan	Jumlah Kendaraan Perorangan Dinas atau Kendaraan Dinas Jabatan yang Dipelihara dan Dibayarkan Pajaknya				2 Unit	2 Unit	126,420,000	203,202,150	153,402,150	Kab. Katingan, Katingan Hilir, Kasongan Lama	Dana Transfer Umum-Dana Bagi Hasil	Meningkatkan Sumber Daya Manusia Yang Berkualitas Dan Berdaya Saing	a. Meningkatkan penerapan reformasi birokrasi	0	2 Unit	0	Dinas Perindustrian, Transmigrasi dan Tenaga Kerja
2 07 01 2.09 10	Pemeliharaan/Rehabilitasi Sarana dan Prasarana Gedung Kantor atau Bangunan Lainnya	Jumlah Sarana dan Prasarana Gedung Kantor atau Bangunan Lainnya yang Dipelihara/Direhabilitasi				4 Unit	4 Unit	139,600,000	144,945,000	116,425,000	Kab. Katingan, Katingan Hilir, Kasongan Lama	Sisa Lebih Perhitungan Anggaran Tahun Sebelumnya	Meningkatkan Sumber Daya Manusia Yang Berkualitas Dan Berdaya Saing	a. Meningkatkan penerapan reformasi birokrasi	0	4 Unit	0	Dinas Perindustrian, Transmigrasi dan Tenaga Kerja
2 07 02	PROGRAM PERENCANAAN TENAGA KERJA	Persentase kegiatan yang dilaksanakan yang mengacu ke rencana tenaga kerja	100 %		0 %	100 %	100 %	69,247,745	16,540,000	46,494,522						100 %	0	
2 07 02 2.01	Penyusunan Rencana Tenaga Kerja (RTK)	Tersusunnya rencana tenaga kerja	Dokumen		Dokumen	1 Dokumen	1 Dokumen	69,247,745	16,540,000	46,494,522						1 Dokumen	0	
2 07 02 2.01 02	Penyusunan Rencana Tenaga Kerja Mikro	Jumlah Perusahaan yang Menyusun RTK Mikro				2 Perusahaan	2 Perusahaan	69,247,745	16,540,000	46,494,522	Kab. Katingan, Semua Kecamatan, Semua Kelurahan	Sisa Lebih Perhitungan Anggaran Tahun Sebelumnya	Meningkatkan Sumber Daya Manusia Yang Berkualitas Dan Berdaya Saing	d. Meningkatkan keberdayaan dan kemandirian masyarakat	0	2 Perusahaan	0	Dinas Perindustrian, Transmigrasi dan Tenaga Kerja
2 07 03	PROGRAM PELATIHAN KERJA DAN PRODUKTIVITAS TENAGA KERJA	Mengurangi pengangguran dan setengah pengangguran	Orang		Orang	200 Orang	200 Orang	786,688,975	755,976,475	1,505,976,475						200 Orang	0	
2 07 03 2.01	Pelaksanaan Pelatihan berdasarkan Unit Kompetensi	Terciptanya tenaga yang berkompetensi	Orang		Orang	100 Orang	100 Orang	786,688,975	755,976,475	1,505,976,475						100 Orang	0	

**Penetapan Perubahan Rencana Kerja Pemerintah Daerah (RKPD)
Kabupaten Katingan
Tahun 2023**

Kode	Urusan/ Bidang Urusan/ Program/ Kegiatan/ Sub Kegiatan	Indikator Program/ Kegiatan/ Sub Kegiatan	Target Akhir Periode RPJMD	Realisasi Capaian RKPD Tahun 2021	Prakiraan Capaian Target RKPD Tahun 2022	Capaian Kinerja dan Kerangka Pendanaan								Kelompok Sasaran	Prakiraan Maju Rencana Tahun 2024		Perangkat Daerah Penanggung Jawab	
						Target 2023		Pagu Indikatif			Lokasi	Sumber Dana	Prioritas		Target	Pagu Indikatif		
						Semula	Menjadi	RKPD 2023	APBD 2023	RKPD 2023 Perubahan			Nasional					Daerah
2 07 03 2.01 01	Proses Pelaksanaan Pendidikan dan Pelatihan Keterampilan bagi Pencari Kerja berdasarkan Klaster Kompetensi	Jumlah Tenaga Kerja yang Mendapat Pelatihan Berbasis Kompetensi pada Tahun n				60 Orang	60 Orang	786,688,975	755,976,475	755,976,475	Kab. Katingan, Katingan Hilir, Semua Kelurahan	Sisa Lebih Perhitungan Anggaran Tahun Sebelumnya	Meningkatkan Sumber Daya Manusia Yang Berkualitas Dan Berdaya Saing	d. Meningkatkan keberdayaan dan kemandirian masyarakat	0	60 Orang	0	Dinas Perindustrian, Transmigrasi dan Tenaga Kerja
2 07 03 2.01 03	Pengadaan Sarana Pelatihan Kerja Kabupaten/Kota	Jumlah Pengadaan dan Pemeliharaan Sarana Pelatihan Kerja					16 Unit	0	0	750,000,000		Dana Transfer Umum-Dana Alokasi Umum		d. Meningkatkan keberdayaan dan kemandirian masyarakat	0	16 Unit	0	Dinas Perindustrian, Transmigrasi dan Tenaga Kerja
2 07 04	PROGRAM PENEMPATAN TENAGA KERJA	Jumlah Tenaga Kerja yang Ditempatkan (di dalam dan di luar negeri) Melalui Mekanisme Layanan Antar Kerja di Dalam Wilayah Kabupaten	Orang		Orang	200 Orang	200 Orang	176,214,239	418,228,239	418,228,239						200 Orang	0	
2 07 04 2.01	Pelayanan antar Kerja di Daerah Kabupaten/Kota	Kegiatan pelayanan kepada pencari kerja dan perusahaan sebagai pemberi kerja	Orang		Orang	60 Orang	60 Orang	52,343,018	59,543,018	59,543,018						60 Orang	0	
2 07 04 2.01 03	Penyuluhan dan Bimbingan Jabatan bagi Pencari Kerja	Jumlah Pencari Kerja yang Mendapatkan Penyuluhan dan Bimbingan Jabatan				200 Orang	200 Orang	52,343,018	59,543,018	59,543,018	Kab. Katingan, Katingan Hilir, Semua Kelurahan	Sisa Lebih Perhitungan Anggaran Tahun Sebelumnya	Meningkatkan Sumber Daya Manusia Yang Berkualitas Dan Berdaya Saing	d. Meningkatkan keberdayaan dan kemandirian masyarakat	0	200 Orang	0	Dinas Perindustrian, Transmigrasi dan Tenaga Kerja
2 07 04 2.03	Pengelolaan Informasi Pasar Kerja	Laporan informasi tenaga kerja	Orang		Orang	300 Orang	300 Orang	101,371,221	241,635,221	241,635,221						300 Orang	0	
2 07 04 2.03 01	Pemeliharaan dan Operasional Aplikasi Informasi Pasar Kerja Online	Jumlah Data dan Informasi yang Dihasilkan Aplikasi Informasi Pasar Kerja Online				1 Dokumen	1 Dokumen	10,000,000	10,000,000	10,000,000	Kab. Katingan, Katingan Hilir, Semua Kelurahan	Sisa Lebih Perhitungan Anggaran Tahun Sebelumnya	Meningkatkan Sumber Daya Manusia Yang Berkualitas Dan Berdaya Saing	d. Meningkatkan keberdayaan dan kemandirian masyarakat	0	1 Dokumen	0	Dinas Perindustrian, Transmigrasi dan Tenaga Kerja
2 07 04 2.03 02	Pelayanan dan Penyediaan Informasi Pasar Kerja Online	Jumlah Pencari dan Pemberi Kerja yang Terdaftar dalam Pasar Kerja Melalui Sistem Online (Karir Hub)				650 Orang	650 Orang	5,500,000	72,818,862	72,818,862	Kab. Katingan, Katingan Hilir, Semua Kelurahan	Pajak Daerah	Meningkatkan Sumber Daya Manusia Yang Berkualitas Dan Berdaya Saing	d. Meningkatkan keberdayaan dan kemandirian masyarakat	0	650 Orang	0	Dinas Perindustrian, Transmigrasi dan Tenaga Kerja
2 07 04 2.03 03	Job Fair/Bursa Kerja	Jumlah Pencari Kerja yang Mendapatkan Pekerjaan Melalui Job Fair/Bursa Kerja				100 Orang	100 Orang	85,871,221	158,816,359	158,816,359	Kab. Katingan, Katingan Hilir, Semua Kelurahan	Pajak Daerah	Meningkatkan Sumber Daya Manusia Yang Berkualitas Dan Berdaya Saing	d. Meningkatkan keberdayaan dan kemandirian masyarakat	0	100 Orang	0	Dinas Perindustrian, Transmigrasi dan Tenaga Kerja
2 07 04 2.05	Penerbitan Perpanjangan IMTA yang Lokasi Kerja dalam 1	Dana kompensasi pengguna TKA (DPA-TKA) terhadap semua TKA yang	TKA		TKA	6 TKA	6 TKA	22,500,000	117,050,000	117,050,000						6 TKA	0	

**Penetapan Perubahan Rencana Kerja Pemerintah Daerah (RKPD)
Kabupaten Katingan
Tahun 2023**

Kode	Urusan/ Bidang Urusan/ Program/ Kegiatan/ Sub Kegiatan	Indikator Program/ Kegiatan/ Sub Kegiatan	Target Akhir Periode RPJMD	Realisasi Capaian RKPD Tahun 2021	Prakiraan Capaian Target RKPD Tahun 2022	Capaian Kinerja dan Kerangka Pendanaan								Kelompok Sasaran	Prakiraan Maju Rencana Tahun 2024		Perangkat Daerah Penanggung Jawab	
						Target 2023		Pagu Indikatif			Lokasi	Sumber Dana	Prioritas		Target	Pagu Indikatif		
						Semula	Menjadi	RKPD 2023	APBD 2023	RKPD 2023 Perubahan			Nasional					Daerah
	(satu) Daerah Kabupaten/Kota	diperkerjakan di Kabupaten Katingan																
2 07 04 2.05 01	Koordinasi dan Sinkronisasi Perpanjangan IMTA yang Lokasi Kerja dalam 1 (Satu) Daerah Kabupaten/Kota	jumlah dokumen retribusi perpanjangan IMTA dalam 1 kabupaten				0 4 TKA	0 4 TKA	22,500,000	117,050,000	117,050,000	Kab. Katingan, Semua Kecamatan, Semua Kelurahan	Pajak Daerah	Meningkatkan Sumber Daya Manusia Yang Berkualitas Dan Berdaya Saing	d. Meningkatkan keberdayaan dan kemandirian masyarakat	0	0 4 TKA	0	Dinas Perindustrian, Transmigrasi dan Tenaga Kerja
2 07 05	PROGRAM HUBUNGAN INDUSTRIAL	Terbinanya hubungan kerja dengan baik dan harmonis melalui komunikasi lembaga kerjasama bipartit	Perusahaan		Perusahaan	17 Perusahaan	17 Perusahaan	286,886,650	291,204,966	291,204,966					17 Perusahaan	0		
2 07 05 2.01	Pengesahan Peraturan Perusahaan dan Pendaftaran Perjanjian Kerja Bersama untuk Perusahaan yang Hanya Beroperasi dalam 1 (Satu) Daerah Kabupaten/Kota	Dokumen persyaratan kerja	Dokumen		Dokumen	4 Dokumen	4 Dokumen	106,823,009	54,042,000	54,042,000					4 Dokumen	0		
2 07 05 2.01 01	Pengesahan Peraturan Perusahaan bagi Perusahaan	Jumlah Perusahaan yang Melaksanakan Pengesahan Peraturan Perusahaan yang Terkait dengan Hubungan Industrial dan Terdaftar di WLKP Online				3 Perusahaan	3 Perusahaan	40,000,000	7,644,000	7,644,000	Kab. Katingan, Katingan Tengah, Semua Kelurahan Kab. Katingan, Sanaman Mantikei, Semua Kelurahan	Pajak Daerah	Meningkatkan Sumber Daya Manusia Yang Berkualitas Dan Berdaya Saing	j. Meningkatkan peran serta masyarakat dalam menciptakan keamanan, ketertiban dan ketentraman	0	3 Perusahaan	0	Dinas Perindustrian, Transmigrasi dan Tenaga Kerja
2 07 05 2.01 02	Pendaftaran Perjanjian Kerja Sama bagi Perusahaan	Jumlah Perusahaan yang Menyusun Perjanjian Kerja Bersama				2 Perusahaan	2 Perusahaan	16,823,009	6,950,000	6,950,000	Kab. Katingan, Katingan Tengah, Semua Kelurahan Kab. Katingan, Sanaman Mantikei, Semua Kelurahan	Sisa Lebih Perhitungan Anggaran Tahun Sebelumnya	Meningkatkan Sumber Daya Manusia Yang Berkualitas Dan Berdaya Saing	j. Meningkatkan peran serta masyarakat dalam menciptakan keamanan, ketertiban dan ketentraman	0	2 Perusahaan	0	Dinas Perindustrian, Transmigrasi dan Tenaga Kerja
2 07 05 2.01 03	Penyelenggaraan Pendataan dan Informasi Sarana Hubungan Industrial dan Jaminan Sosial Tenaga Kerja serta Pengupahan	Jumlah Data dan Informasi Sarana HI (PP/PKB, Struktur Skala Upah, dan LKS Bipartit) dan Pekerja yang Terdaftar sebagai Peserta Jamsostek serta Pengupahan				2 Laporan	2 Laporan	50,000,000	39,448,000	39,448,000	Kab. Katingan, Katingan Hilir, Semua Kelurahan	Sisa Lebih Perhitungan Anggaran Tahun Sebelumnya	Meningkatkan Sumber Daya Manusia Yang Berkualitas Dan Berdaya Saing	a. Meningkatkan penerapan reformasi birokrasi	0	2 Laporan	0	Dinas Perindustrian, Transmigrasi dan Tenaga Kerja

**Penetapan Perubahan Rencana Kerja Pemerintah Daerah (RKPD)
Kabupaten Katingan
Tahun 2023**

Kode	Urusan/ Bidang Urusan/ Program/ Kegiatan/ Sub Kegiatan	Indikator Program/ Kegiatan/ Sub Kegiatan	Target Akhir Periode RPJMD	Realisasi Capaian RKPD Tahun 2021	Prakiraan Capaian Target RKPD Tahun 2022	Capaian Kinerja dan Kerangka Pendanaan								Kelompok Sasaran	Prakiraan Maju Rencana Tahun 2024		Perangkat Daerah Penanggung Jawab	
						Target 2023		Pagu Indikatif			Lokasi	Sumber Dana	Prioritas		Target	Pagu Indikatif		
						Semula	Menjadi	RKPD 2023	APBD 2023	RKPD 2023 Perubahan			Nasional					Daerah
											Kab. Katingan, Katingan Tengah, Semua Kelurahan Kab. Katingan, Marikit, Semua Kelurahan Kab. Katingan, Katingan Hulu, Semua Kelurahan Kab. Katingan, Katingan Kuala, Semua Kelurahan							
2 07 05 2.02	Pencegahan dan Penyelesaian Perselisihan Hubungan Industrial, Mogok Kerja dan Penutupan Perusahaan di Daerah Kabupaten/Kota	Terbinanya hubungan kerja dengan baik dan harmonis melalui komunikasi lembaga kerjasama bipartit	Perusahaan	Perusahaan	17 Perusahaan	7 Perusahaan	180,063,641	237,162,966	237,162,966					17 Perusahaan	0			
2 07 05 2.02 01	Pencegahan Perselisihan Hubungan Industrial, Mogok Kerja, dan Penutupan Perusahaan yang Berakibat/Berdampak pada Kepentingan di 1 (Satu) Daerah Kabupaten/Kota	Jumlah Perselisihan yang Dicegah				4 Perkara	4 Perkara	100,063,641	191,200,000	191,200,000	Kab. Katingan, Katingan Hilir, Semua Kelurahan Kab. Katingan, Katingan Tengah, Semua Kelurahan Kab. Katingan, Sanaman Mantikei, Semua Kelurahan Kab. Katingan, Mendawai, Semua Kelurahan	Sisa Lebih Perhitungan Anggaran Tahun Sebelumnya	Meningkatkan Sumber Daya Manusia Yang Berkualitas Dan Berdaya Saing	j. Meningkatkan peran serta masyarakat dalam menciptakan keamanan, ketertiban dan ketentraman	0	4 Perkara	0	Dinas Perindustrian, Transmigrasi dan Tenaga Kerja

**Penetapan Perubahan Rencana Kerja Pemerintah Daerah (RKPD)
Kabupaten Katingan
Tahun 2023**

Kode	Urusan/ Bidang Urusan/ Program/ Kegiatan/ Sub Kegiatan	Indikator Program/ Kegiatan/ Sub Kegiatan	Target Akhir Periode RPJMD	Realisasi Capaian RKPD Tahun 2021	Prakiraan Capaian Target RKPD Tahun 2022	Capaian Kinerja dan Kerangka Pendanaan								Kelompok Sasaran	Prakiraan Maju Rencana Tahun 2024		Perangkat Daerah Penanggung Jawab	
						Target 2023		Pagu Indikatif			Lokasi	Sumber Dana	Prioritas		Target	Pagu Indikatif		
						Semula	Menjadi	RKPD 2023	APBD 2023	RKPD 2023 Perubahan			Nasional					Daerah
2 07 05 2.02 02	Penyelesaian Perselisihan Hubungan Industrial, Mogok Kerja, dan Penutupan Perusahaan yang Berakibat/Berdam- pak pada Kepentingan di 1 (satu) Daerah Kabupaten/Kota	Jumlah Perkara Perselisihan yang Terselesaikan				4 Perkara	4 Perkara	20,000,000	10,200,220	10,200,220	Kab. Katingan, Katingan Hilir, Semua Kelurahan Kab. Katingan, Katingan Tengah, Semua Kelurahan Kab. Katingan, Sanaman Mantikei, Semua Kelurahan Kab. Katingan, Mendawai, Semua Kelurahan	Dana Transfer Umum- Dana Bagi Hasil	Meningkatkan Sumber Daya Manusia Yang Berkualitas Dan Berdaya Saing	j. Meningkatkan peran serta masyarakat dalam menciptakan keamanan, ketertiban dan ketentraman	0	4 Perkara	0	Dinas Perindustrian, Transmigrasi dan Tenaga Kerja
2 07 05 2.02 03	Penyelenggaraan Verifikasi dan Rekapitulasi Keanggotaan pada Organisasi Pengusaha, Federasi dan Konfederasi Serikat Pekerja/Serikat Buruh serta Non Afiliasi							20,000,000	6,308,000	6,308,000	Kab. Katingan, Semua Kecamatan, Semua Kelurahan	Dana Transfer Umum- Dana Bagi Hasil	Meningkatkan Sumber Daya Manusia Yang Berkualitas Dan Berdaya Saing	a. Meningkatkan penerapan reformasi birokrasi a. Meningkatkan penerapan reformasi birokrasi a. Meningkatkan penerapan reformasi birokrasi	0		0	Dinas Perindustrian, Transmigrasi dan Tenaga Kerja
2 07 05 2.02 04	Pelaksanaan Operasional Lembaga Kerja Sama Tripartit Daerah Kabupaten/Kota	Jumlah LKS Tripartit yang Dibina				5 Lembaga	5 Lembaga	20,000,000	11,799,746	11,799,746	Kab. Katingan, Katingan Tengah, Semua Kelurahan	Dana Transfer Umum- Dana Bagi Hasil	Meningkatkan Sumber Daya Manusia Yang Berkualitas Dan Berdaya Saing	a. Meningkatkan penerapan reformasi birokrasi	0	5 Lembaga	0	Dinas Perindustrian, Transmigrasi dan Tenaga Kerja
2 07 05 2.02 05	Pengembangan Pelaksanaan Jaminan Sosial Tenaga Kerja dan Fasilitas Kesejahteraan Pekerja	Terlaksananya Program Jaminan Sosial Tenaga Kerja dan Fasilitas Kesejahteraan Pekerja				7123 Orang	7123 Orang	20,000,000	17,655,000	17,655,000	Kab. Katingan, Katingan Tengah, Semua Kelurahan	Sisa Lebih Perhitungan Anggaran Tahun Sebelumnya	Meningkatkan Sumber Daya Manusia Yang Berkualitas Dan Berdaya Saing	j. Meningkatkan peran serta masyarakat dalam menciptakan keamanan, ketertiban dan ketentraman	0	7123 Orang	0	Dinas Perindustrian, Transmigrasi dan Tenaga Kerja
3	URUSAN PEMERINTAHAN PILIHAN																	
3 31	URUSAN PEMERINTAHAN BIDANG PERINDUSTRIAN							2,182,046,181	1,983,924,920	2,015,643,351						0		
3 31 02	PROGRAM PERENCANAAN DAN PEMBANGUNAN INDUSTRI	Pertambahan jumlah industri kecil dan menengah di Kabupaten	%		%	0.5 %	0.5 %	1,840,280,602	1,642,159,341	1,730,930,060					0.5 %	0		

**Penetapan Perubahan Rencana Kerja Pemerintah Daerah (RKPD)
Kabupaten Katingan
Tahun 2023**

Kode	Urusan/ Bidang Urusan/ Program/ Kegiatan/ Sub Kegiatan	Indikator Program/ Kegiatan/ Sub Kegiatan	Target Akhir Periode RPJMD	Realisasi Capaian RKPD Tahun 2021	Prakiraan Capaian Target RKPD Tahun 2022	Capaian Kinerja dan Kerangka Pendanaan								Kelompok Sasaran	Prakiraan Maju Rencana Tahun 2024		Perangkat Daerah Penanggung Jawab	
						Target 2023		Pagu Indikatif			Lokasi	Sumber Dana	Prioritas		Target	Pagu Indikatif		
						Semula	Menjadi	RKPD 2023	APBD 2023	RKPD 2023 Perubahan			Nasional					Daerah
3 31 02 2.01	Penyusunan dan Evaluasi Rencana Pembangunan Industri Kabupaten/Kota	Jumlah kelompok pengrajin yang mendapatkan pembinaan	Kelompok		Kelompok	2 Kelompok	1 Kelompok	1,840,280,602	1,642,159,341	1,730,930,060					1 Kelompok	0		
3 31 02 2.01 03	Koordinasi, Sinkronisasi, dan Pelaksanaan Pembangunan Sumber Daya Industri	Jumlah kelompok pengrajin yang mendapatkan bantuan Pelatihan				2 Kelompok	1 Kelompok	250,000,000	150,000,000	150,000,000	Kab. Katingan, Semua Kecamatan, Semua Kelurahan	Pendapatan Transfer Pemerintah Pusat	Meningkatkan Sumber Daya Manusia Yang Berkualitas Dan Berdaya Saing		Kelompok Pengrajin	1 Kelompok	0	Dinas Perindustrian, Transmigrasi dan Tenaga Kerja
3 31 02 2.01 04	Koordinasi, Sinkronisasi, dan Pelaksanaan Pembangunan Sarana dan Prasarana Industri	Jumlah Dokumen Hasil Koordinasi, Sinkronisasi, dan Pelaksanaan Pembangunan Sarana dan Prasarana Industri Jumlah kelompok pengrajin yang mendapatkan bantuan sarana/prasarana				0 Dokumen 12 Bulan	0 Dokumen 12 Bulan	1,340,280,602	1,242,159,341	1,283,640,060	Kab. Katingan, Semua Kecamatan, Semua Kelurahan	Pendapatan Transfer Pemerintah Pusat	Meningkatkan Sumber Daya Manusia Yang Berkualitas Dan Berdaya Saing		Kelompok Pengrajin	0 Dokumen 12 Bulan	0	Dinas Perindustrian, Transmigrasi dan Tenaga Kerja
3 31 02 2.01 05	Koordinasi, Sinkronisasi, dan Pelaksanaan Pemberdayaan Industri dan Peran Serta Masyarakat	Jumlah Dokumen Hasil Koordinasi, Sinkronisasi, dan Pelaksanaan Pemberdayaan Industri dan Peran Serta Masyarakat Jumlah kelompok pengrajin yang terfasilitasi dalam pemanfaatan teknologi dan akses informasi/pemasaran				0 Dokumen 4 IKM	0 Dokumen 4 IKM	250,000,000	250,000,000	297,290,000	Kab. Katingan, Semua Kecamatan, Semua Kelurahan	Sisa Lebih Perhitungan Anggaran Tahun Sebelumnya	Meningkatkan Sumber Daya Manusia Yang Berkualitas Dan Berdaya Saing		Kelompok Pengrajin	0 Dokumen 4 IKM	0	Dinas Perindustrian, Transmigrasi dan Tenaga Kerja
3 31 03	PROGRAM PENGENDALIAN IZIN USAHA INDUSTRI	Persentase jumlah hasil pemantauan dan pengawasan dengan jumlah Izin Usaha Industri (IUI) Kecil dan Industri Menengah yang dikeluarkan oleh instansi terkait	%	%	%	4 %	4 %	80,080,485	80,080,485	53,117,985					4 %	0		
3 31 03 2.01	Penerbitan Izin Usaha Industri (IUI), Izin Perluasan Usaha Industri (IPUI), Izin Usaha Kawasan Industri (IUKI) dan Izin Perluasan Kawasan Industri (IPKI) Kewenangan Kabupaten/Kota	Jumlah Pengawasan Perijinan Pelaku Industri di Kabupaten Katingan	%	%	%	4 %	4 %	80,080,485	80,080,485	53,117,985					4 %	0		

**Penetapan Perubahan Rencana Kerja Pemerintah Daerah (RKPD)
Kabupaten Katingan
Tahun 2023**

Kode	Urusan/ Bidang Urusan/ Program/ Kegiatan/ Sub Kegiatan	Indikator Program/ Kegiatan/ Sub Kegiatan	Target Akhir Periode RPJMD	Realisasi Capaian RKPD Tahun 2021	Prakiraan Capaian Target RKPD Tahun 2022	Capaian Kinerja dan Kerangka Pendanaan								Kelompok Sasaran	Prakiraan Maju Rencana Tahun 2024		Perangkat Daerah Penanggung Jawab	
						Target 2023		Pagu Indikatif			Lokasi	Sumber Dana	Prioritas		Target	Pagu Indikatif		
						Semula	Menjadi	RKPD 2023	APBD 2023	RKPD 2023 Perubahan			Nasional					Daerah
3 31 03 2.01 02	Koordinasi dan Sinkronisasi Pengawasan Perizinan di Bidang Industri dalam Lingkup IUI, IPUI, IUKI dan IPKI Kewenangan Kabupaten/ Kota	Jumlah Dokumen Hasil Koordinasi dan Sinkronisasi Pengawasan Perizinan di Bidang Industri dalam Lingkup Perizinan Usaha Industri, Perizinan Perluasan Usaha Industri, Perizinan Kawasan Industri dan Perizinan Perluasan Kawasan Industri Kewenangan Kabupaten/Kota				0 Dokumen	0 Dokumen	80,080,485	80,080,485	53,117,985	Kab. Katingan, Semua Kecamatan, Semua Kelurahan	Sisa Lebih Perhitungan Anggaran Tahun Sebelumnya	Memperkuat Ketahanan Ekonomi Untuk Pertumbuhan Yang Berkualitas dan Berkeadilan	Pelaku Usaha Industri	0 Dokumen	0	Dinas Perindustrian, Transmigrasi dan Tenaga Kerja	
3 31 04	PROGRAM PENGELOLAAN SISTEM INFORMASI INDUSTRI NASIONAL	Persentase jenis informasi industri yang tersedia	%	%		6.80 %	6.80 %	261,685,094	261,685,094	231,595,306					6.80 %	0		
3 31 04 2.01	Penyediaan Informasi Industri untuk Informasi Industri untuk IUI, IPUI, IUKI dan IPKI Kewenangan Kabupaten/Kota	Jumlah kecamatan yang dilakukan pendataan industri Jumlah Perusahaan yang rutin dipantau dan diawasi dalam penyampaian Data Industri	Kecamatan Perusahaan		Kecamatan Perusahaan	13 Kecamatan 4 Perusahaan	13 Kecamatan 4 Perusahaan	261,685,094	261,685,094	231,595,306					13 Kecamatan 4 Perusahaan	0		
3 31 04 2.01 01	Fasilitasi Pengumpulan, Pengolahan dan Analisis Data Industri, Data Kawasan Industri serta Data Lain Lingkup Kabupaten/Kota Melalui Sistem Informasi Industri Nasional (SIINas)	Jumlah Dokumen Hasil Fasilitasi Pengumpulan, Pengolahan dan Analisis Data Industri, Data Kawasan Industri serta Data Lain Lingkup Kabupaten/Kota Melalui Sistem Informasi Industri Nasional (SIINas) Jumlah kecamatan yang dilakukan pendataan industri				0 Dokumen 13 Kecamatan	0 Dokumen 13 Kecamatan	200,000,000	200,000,000	200,000,000	Kab. Katingan, Semua Kecamatan, Semua Kelurahan	Sisa Lebih Perhitungan Anggaran Tahun Sebelumnya		Pelaku Usaha Industri dan Badan Usaha/Perusahaan Industri	0 Dokumen 13 Kecamatan	0	Dinas Perindustrian, Transmigrasi dan Tenaga Kerja	
3 31 04 2.01 03	Pemantauan dan Evaluasi Kepatuhan Perusahaan Industri dan Kawasan Industri Lingkup Kabupaten/Kota dalam Penyampaian Data ke SIINas	Jumlah Dokumen Hasil Pemantauan dan Evaluasi Kepatuhan Perusahaan Industri dan Kawasan Industri Lingkup Kabupaten/Kota dalam Penyampaian Data ke SIINas Jumlah perusahaan yang rutin dipantau dan diawasi dalam penyampaian data				0 Dokumen 6 Perusahaan	0 Dokumen 6 Perusahaan	61,685,094	61,685,094	31,595,306	Kab. Katingan, Semua Kecamatan, Semua Kelurahan	Sisa Lebih Perhitungan Anggaran Tahun Sebelumnya		Pelaku Usaha Industri dan Badan Usaha/Perusahaan Industri	0 Dokumen 6 Perusahaan	0	Dinas Perindustrian, Transmigrasi dan Tenaga Kerja	

**Penetapan Perubahan Rencana Kerja Pemerintah Daerah (RKPD)
Kabupaten Katingan
Tahun 2023**

Kode	Urusan/ Bidang Urusan/ Program/ Kegiatan/ Sub Kegiatan	Indikator Program/ Kegiatan/ Sub Kegiatan	Target Akhir Periode RPJMD	Realisasi Capaian RKPD Tahun 2021	Prakiraan Capaian Target RKPD Tahun 2022	Capaian Kinerja dan Kerangka Pendanaan								Kelompok Sasaran	Prakiraan Maju Rencana Tahun 2024		Perangkat Daerah Penanggung Jawab	
						Target 2023		Pagu Indikatif			Lokasi	Sumber Dana	Prioritas		Target	Pagu Indikatif		
						Semula	Menjadi	RKPD 2023	APBD 2023	RKPD 2023 Perubahan			Nasional					Daerah
		industri																
3 32	URUSAN PEMERINTAHAN BIDANG TRANSMIGRASI							232,270,435	232,270,435	232,270,435						0		
3 32 03	PROGRAM PEMBANGUNAN KAWASAN TRANSMIGRASI	Tercapainya rencana program bidang ketransmigrasian	Lokasi		Lokasi	2 Lokasi	2 Lokasi	232,270,435	232,270,435	232,270,435				2 Lokasi		0		
3 32 03 2.01	Penataan Persebaran Penduduk yang Berasal dari 1 (Satu) Daerah Kabupaten/Kota	Terlaksananya monev bidang ekonomi masyarakat transmigrasi	Lokasi		Lokasi	2 Lokasi	2 Lokasi	232,270,435	232,270,435	232,270,435				2 Lokasi		0		
3 32 03 2.01 20	Monitoring dan Evaluasi ke Lokasi Transmigrasi	Jumlah Lokasi Transmigrasi yang Dilaksanakan Monitoring dan Evaluasi				2 Lokasi	2 Lokasi	232,270,435	232,270,435	232,270,435	Kab. Katingan, Pulau Malan, Semua Kelurahan Kab. Katingan, Tasik Payawan, Semua Kelurahan	Sisa Lebih Perhitungan Anggaran Tahun Sebelumnya	Mengembangka n Wilayah Untuk Mengurangi Kesenjangan Dan Menjamin Pemerataan	e. Memacu perkembangan desa dan pemberdayaan masyarakatnya	0	2 Lokasi	0 Dinas Perindustrian, Transmigrasi dan Tenaga Kerja	
TOTAL								9,272,628,228	9,468,028,228	10,164,938,440						0		

**Penetapan Perubahan Rencana Kerja Pemerintah Daerah (RKPD)
Kabupaten Katingan
Tahun 2023**

Kode	Urusan/ Bidang Urusan/ Program/ Kegiatan/ Sub Kegiatan	Indikator Program/ Kegiatan/ Sub Kegiatan	Target Akhir Periode RPJMD	Realisasi Capaian RKPD Tahun 2021	Prakiraan Capaian Target RKPD Tahun 2022	Capaian Kinerja dan Kerangka Pendanaan							Kelompok Sasaran	Prakiraan Maju Rencana Tahun 2024		Perangkat Daerah Penanggung Jawab							
						Target 2023		Pagu Indikatif			Lokasi	Sumber Dana		Prioritas			Target	Pagu Indikatif					
						Semula	Menjadi	RKPD 2023	APBD 2023	RKPD 2023 Perubahan				Nasional	Daerah								
2						URUSAN PEMERINTAHAN WAJIB YANG TIDAK BERKAITAN DENGAN PELAYANAN DASAR																	
2	23					URUSAN PEMERINTAHAN BIDANG PERPUSTAKAAN									654,862,297	654,862,297	632,162,297			754,862,297			
2	23	02				PROGRAM PEMBINAAN PERPUSTAKAAN	Jumlah Rata-rata Pengunjung ke Perpustakaan Perbulan	Bulan		Bulan	Orang Bulan	Orang Bulan	654,862,297	654,862,297	632,162,297				Orang Bulan	754,862,297			
2	23	02	2.01			Pengelolaan Perpustakaan Tingkat Daerah Kabupaten/Kota	Jumlah Pengunjung ke Perpustakaan	Orang/Bulan		Orang/Bulan	100 Orang/Bulan	100 Orang/Bulan	554,862,297	554,862,297	554,862,297				100 Orang/Bulan	654,862,297			
2	23	02	2.01	07		Pengembangan Layanan Perpustakaan Rujukan Tingkat Kabupaten/Kota Melalui Peningkatan Koleksi	Jumlah Layanan Perpustakaan Rujukan yang Dikembangkan Tingkat Kabupaten/Kota				1 Layanan	1 Layanan	370,000,000	370,000,000	370,000,000	Kab. Katingan, Katingan Hilir, Kasongan Lama	Dana Transfer Umum-Dana Alokasi Umum	Meningkatkan Sumber Daya Manusia Yang Berkualitas Dan Berdaya Saing	a. Meningkatkan penerapan reformasi birokrasi	Peserta Didik	1 Layanan	370,000,000	Sekretariat Daerah
2	23	02	2.01	08		Pengembangan Bahan Pustaka	Jumlah Bahan Perpustakaan Tercetak yang Dicitak dan Diadakan				33970 Eksemplar	33970 Eksemplar	100,000,000	100,000,000	100,000,000	Kab. Katingan, Katingan Hilir, Kasongan Lama	Dana Transfer Umum-Dana Alokasi Umum	Meningkatkan Sumber Daya Manusia Yang Berkualitas Dan Berdaya Saing	a. Meningkatkan penerapan reformasi birokrasi	Peserta Didik	33970 Eksemplar	200,000,000	Sekretariat Daerah
2	23	02	2.01	09		Pengelolaan dan Pengembangan Bahan Pustaka	Jumlah Bahan Perpustakaan yang Dilakukan Pengelolaan dan Pengembangan untuk Mewujudkan Keberagaman Koleksi Perpustakaan				33970 Eksemplar	33970 Eksemplar	84,862,297	84,862,297	84,862,297	Kab. Katingan, Katingan Hilir, Kasongan Lama	Dana Transfer Umum-Dana Alokasi Umum	Meningkatkan Sumber Daya Manusia Yang Berkualitas Dan Berdaya Saing		Peserta Didik	33970 Eksemplar	84,862,297	Sekretariat Daerah
2	23	02	2.02			Pembudayaan Gemar Membaca Tingkat Daerah Kabupaten/Kota	Persentase Tingkat Budaya Baca Sangat Tinggi	%		%	100 %	100 %	100,000,000	100,000,000	77,300,000						100 %	100,000,000	
2	23	02	2.02	02		Pembangunan dan Pemeliharaan Sarana Perpustakaan di Tempat-Tempat Umum yang Menjadi Kewenangan Daerah Kabupaten/Kota	Jumlah Perpustakaan yang Dibangun di Tempat-Tempat Umum yang Menjadi Kewenangan Daerah Kabupaten/Kota				1 Paket	1 Paket	50,000,000	50,000,000	50,000,000	Kab. Katingan, Katingan Hilir, Kasongan Lama	Dana Transfer Umum-Dana Alokasi Umum		a. Meningkatkan penerapan reformasi birokrasi	Kabupaten Katingan	1 Paket	50,000,000	Sekretariat Daerah
2	23	02	2.02	05		Pemilihan Duta Baca Tingkat Daerah Kabupaten/Kota	Jumlah Duta Baca Tingkat Daerah Kabupaten/Kota yang Dipilih dan Didukung Keempatannya				10 Orang	10 Orang	50,000,000	50,000,000	27,300,000	Kab. Katingan, Katingan Hilir, Kasongan Lama	Dana Transfer Umum-Dana Alokasi Umum		a. Meningkatkan penerapan reformasi birokrasi	Kabupaten Katingan	10 Orang	50,000,000	Sekretariat Daerah
2	24					URUSAN PEMERINTAHAN BIDANG KEARSIPAN									156,051,370	156,051,370	153,751,370			156,051,370			
2	24	02				PROGRAM PENGELOLAAN ARSIP	Persentase Perangkat Daerah yang mengelola arsip secara baku	%		%	32 %	32 %	30,000,000	30,000,000	27,700,000						32 %	30,000,000	

**Penetapan Perubahan Rencana Kerja Pemerintah Daerah (RKPD)
Kabupaten Katingan
Tahun 2023**

Kode	Urusan/ Bidang Urusan/ Program/ Kegiatan/ Sub Kegiatan	Indikator Program/ Kegiatan/ Sub Kegiatan	Target Akhir Periode RPJMD	Realisasi Capaian RKPD Tahun 2021	Prakiraan Capaian Target RKPD Tahun 2022	Capaian Kinerja dan Kerangka Pendanaan								Kelompok Sasaran	Prakiraan Maju Rencana Tahun 2024		Perangkat Daerah Penanggung Jawab	
						Target 2023		Pagu Indikatif			Lokasi	Sumber Dana	Prioritas		Target	Pagu Indikatif		
						Semula	Menjadi	RKPD 2023	APBD 2023	RKPD 2023 Perubahan			Nasional					Daerah
2 24 02 2.03	Pengelolaan Simpul Jaringan Informasi Kearsipan Nasional Tingkat Kabupaten/Kota	Jumlah Pengelolaan Simpul Jaringan informasi Kearsipan	%	%		100 %	100 %	30,000,000	30,000,000	27,700,000						100 %	30,000,000	
2 24 02 2.03 02	Pemberdayaan Kapasitas Unit Kearsipan dan Lembaga Kearsipan Daerah Kabupaten/Kota	Jumlah Laporan Hasil Pemberdayaan Kapasitas Unit Kearsipan dan Lembaga Kearsipan Daerah Kabupaten/Kota				1 Laporan	1 Laporan	30,000,000	30,000,000	27,700,000	Kab. Katingan, Semua Kecamatan, Semua Kelurahan	Dana Transfer Umum-Dana Alokasi Umum	Memperkuat Stabilitas Polhukhankam Dan Transformasi Pelayanan Publik	a. Meningkatkan penerapan reformasi birokrasi	Perangkat Daerah	1 Laporan	30,000,000	Sekretariat Daerah
2 24 03	PROGRAM PERLINDUNGAN DAN PENYELAMATAN ARSIP	Persentase arsip daerah yang dilindungi dan diselamatkan	100 %	0 %		100 %	100 %	126,051,370	126,051,370	126,051,370						100 %	126,051,370	
2 24 03 2.03	Penyelamatan Arsip Perangkat Daerah Kabupaten/Kota yang Digabung dan/atau Dibubarkan, dan Pemekaran Daerah Kecamatan dan Desa/Kelurahan	Pesentase Arsip Daerah yang dilindungi dan diselamatkan	%	%		100 %	100 %	126,051,370	126,051,370	126,051,370						100 %	126,051,370	
2 24 03 2.03 01	Pendataan, Penyusunan Daftar dan Penilaian serta Penyerahan atau Pemusnahan Arsip bagi Penggabungan Perangkat Daerah Kabupaten/Kota	Jumlah Daftar Arsip yang Dilakukan Pendataan, Penyusunan dan Penilaian serta Penyerahan atau Pemusnahan Arsip bagi Penggabungan Perangkat Daerah Kabupaten/Kota				2 Daftar	2 Daftar	50,000,000	50,000,000	50,000,000	Kab. Katingan Hilir, Kasongan Lama	PENDAPATAN ASLI DAERAH (PAD)	Memperkuat Infrastruktur Untuk Mendukung Pengembangan Ekonomi Dan Pelayanan Dasar	a. Meningkatkan penerapan reformasi birokrasi	Peserta Didik	2 Daftar	50,000,000	Sekretariat Daerah
2 24 03 2.03 03	Pendampingan Penyelamatan Arsip bagi Pemekaran Daerah Kecamatan	Jumlah Daftar Arsip yang Dilakukan Pendampingan Penyelamatan Arsip bagi Pemekaran Daerah Kecamatan				50 Peserta	50 Peserta	76,051,370	76,051,370	76,051,370	Semua Kab/Kota, Semua Kecamatan, Semua Kelurahan	Dana Transfer Umum-Dana Alokasi Umum	Memperkuat Infrastruktur Untuk Mendukung Pengembangan Ekonomi Dan Pelayanan Dasar	a. Meningkatkan penerapan reformasi birokrasi	Peserta Didik	50 Peserta	76,051,370	Sekretariat Daerah
4	UNSUR PENDUKUNG URUSAN PEMERINTAHAN																	
4 01	SEKRETARIAT DAERAH							54,823,405,285	57,487,894,085	56,563,825,485						58,838,267,511		
4 01 01	PROGRAM PENUNJANG URUSAN PEMERINTAHAN DAERAH KABUPATEN/KOTA A	Nilai LAKIP	A		0	A	A	27,365,979,216	28,261,881,288	27,706,401,330						A	31,380,767,442	

**Penetapan Perubahan Rencana Kerja Pemerintah Daerah (RKPD)
Kabupaten Katingan
Tahun 2023**

Kode	Urusan/ Bidang Urusan/ Program/ Kegiatan/ Sub Kegiatan	Indikator Program/ Kegiatan/ Sub Kegiatan	Target Akhir Periode RPJMD	Realisasi Capaian RKPD Tahun 2021	Prakiraan Capaian Target RKPD Tahun 2022	Capaian Kinerja dan Kerangka Pendanaan								Kelompok Sasaran	Prakiraan Maju Rencana Tahun 2024		Perangkat Daerah Penanggung Jawab	
						Target 2023		Pagu Indikatif			Lokasi	Sumber Dana	Prioritas		Target	Pagu Indikatif		
						Semula	Menjadi	RKPD 2023	APBD 2023	RKPD 2023 Perubahan			Nasional					Daerah
4 01 01 2.01	Perencanaan, Penganggaran, dan Evaluasi Kinerja Perangkat Daerah	Persentase Perencanaan, Penganggaran, dan Evaluasi Kinerja Perangkat Daerah	%		%	100 %	100 %	110,000,000	110,000,000	128,588,642					100 %	125,000,000		
4 01 01 2.01 01	Penyusunan Dokumen Perencanaan Perangkat Daerah	Jumlah Dokumen Perencanaan Perangkat Daerah				3 Dokumen	3 Dokumen	80,000,000	80,000,000	108,588,642	Semua Kab/Kota, Semua Kecamatan, Semua Kelurahan	Dana Transfer Umum- Dana Bagi Hasil	Memperkuat Ketahanan Ekonomi Untuk Pertumbuhan Yang Berkualitas dan Berkeadilan	a. Meningkatkan penerapan reformasi birokrasi	Sekretariat Daerah Kabupaten Katingan	3 Dokumen	80,000,000	Sekretariat Daerah
4 01 01 2.01 02	Koordinasi dan Penyusunan Dokumen RKA- SKPD	Jumlah Dokumen RKA-SKPD dan Laporan Hasil Koordinasi Penyusunan Dokumen RKA-SKPD				3 Dokumen	3 Dokumen	15,000,000	15,000,000	10,000,000	Semua Kab/Kota, Semua Kecamatan, Semua Kelurahan	Dana Transfer Umum- Dana Bagi Hasil	Memperkuat Ketahanan Ekonomi Untuk Pertumbuhan Yang Berkualitas dan Berkeadilan	a. Meningkatkan penerapan reformasi birokrasi	Sekretariat Daerah Kabupaten Katingan	3 Dokumen	30,000,000	Sekretariat Daerah
4 01 01 2.01 04	Koordinasi dan Penyusunan DPA- SKPD	Jumlah Dokumen DPA-SKPD dan Laporan Hasil Koordinasi Penyusunan Dokumen DPA-SKPD				3 Dokumen	3 Dokumen	15,000,000	15,000,000	10,000,000	Semua Kab/Kota, Semua Kecamatan, Semua Kelurahan	PENDAPATAN ASLI DAERAH (PAD)	Memperkuat Ketahanan Ekonomi Untuk Pertumbuhan Yang Berkualitas dan Berkeadilan	a. Meningkatkan penerapan reformasi birokrasi a. Meningkatkan penerapan reformasi birokrasi	Sekretariat Daerah Kabupaten Katingan	3 Dokumen	15,000,000	Sekretariat Daerah
4 01 01 2.02	Administrasi Keuangan Perangkat Daerah	Persentase Administrasi dan Koordinasi Perekonomian yang dilaksanakan dengan Baik	%		%	100 %	100 %	12,735,448,031	12,735,448,031	12,735,448,031					100 %	14,530,000,000		
4 01 01 2.02 01	Penyediaan Gaji dan Tunjangan ASN	Jumlah Orang yang Menerima Gaji dan Tunjangan ASN				112 Orang/bulan	112 Orang/bulan	12,705,448,031	12,605,448,031	12,605,448,031	Semua Kab/Kota, Semua Kecamatan, Semua Kelurahan	Dana Transfer Umum- Dana Bagi Hasil		a. Meningkatkan penerapan reformasi birokrasi	Sekretariat Daerah	112 Orang/bulan	14,500,000,000	Sekretariat Daerah
4 01 01 2.02 07	Koordinasi dan Penyusunan Laporan Keuangan Bulanan/ Triwulanan/ Semesteran SKPD	Jumlah Laporan Keuangan Bulanan/ Triwulanan/ Semesteran SKPD dan Laporan Koordinasi Penyusunan Laporan Keuangan Bulanan/Triwulanan /Semesteran SKPD				26 Laporan	26 Laporan	30,000,000	130,000,000	130,000,000	Semua Kab/Kota, Semua Kecamatan, Semua Kelurahan	Dana Transfer Umum- Dana Bagi Hasil		a. Meningkatkan penerapan reformasi birokrasi	Sekretariat Daerah	26 Laporan	30,000,000	Sekretariat Daerah
4 01 01 2.05	Administrasi Kepegawaian Perangkat Daerah	Persentase Administrasi dan Koordinasi Perekonomian yang dilaksanakan dengan Baik	%		%	100 %	100 %	150,000,000	150,000,000	230,000,000					100 %	150,000,000		
4 01 01 2.05 09	Pendidikan dan Pelatihan Pegawai Berdasarkan Tugas dan Fungsi					20 Orang	20 Orang	150,000,000	150,000,000	230,000,000	Semua Kab/Kota, Semua Kecamatan, Semua			a. Meningkatkan penerapan reformasi birokrasi	Sekretariat Daerah	20 Orang	150,000,000	Sekretariat Daerah

**Penetapan Perubahan Rencana Kerja Pemerintah Daerah (RKPD)
Kabupaten Katingan
Tahun 2023**

Kode	Urusan/ Bidang Urusan/ Program/ Kegiatan/ Sub Kegiatan	Indikator Program/ Kegiatan/ Sub Kegiatan	Target Akhir Periode RPJMD	Realisasi Capaian RKPD Tahun 2021	Prakiraan Capaian Target RKPD Tahun 2022	Capaian Kinerja dan Kerangka Pendanaan								Kelompok Sasaran	Prakiraan Maju Rencana Tahun 2024		Perangkat Daerah Penanggung Jawab	
						Target 2023		Pagu Indikatif			Lokasi	Sumber Dana	Prioritas		Target	Pagu Indikatif		
						Semula	Menjadi	RKPD 2023	APBD 2023	RKPD 2023 Perubahan			Nasional					Daerah
		Jumlah Pegawai Berdasarkan Tugas dan Fungsi yang Mengikuti Pendidikan dan Pelatihan									Kelurahan	Dana Transfer Umum-Dana Bagi Hasil						
4 01 01 2.06	Administrasi Umum Perangkat Daerah	Persentase Administrasi dan Koordinasi Perekonomian yang dilaksanakan dengan Baik	%	%	100 %	100 %	3,700,069,372	4,000,069,372	3,951,871,256					100 %	4,700,973,824			
4 01 01 2.06 01	Penyediaan Komponen Instalasi Listrik/Penerangan Bangunan Kantor	Jumlah Paket Komponen Instalasi Listrik/Penerangan Bangunan Kantor yang Disediakan				12 Paket	12 Paket	200,973,824	200,973,824	226,490,396	Semua Kab/Kota, Semua Kecamatan, Semua Kelurahan	Dana Transfer Umum-Dana Bagi Hasil		a. Meningkatkan penerapan reformasi birokrasi	Sekretariat Daerah	12 Paket	200,973,824	Sekretariat Daerah
4 01 01 2.06 02	Penyediaan Peralatan dan Perlengkapan Kantor	Jumlah Paket Peralatan dan Perlengkapan Kantor yang Disediakan				12 Paket	12 Paket	1,049,097,397	1,349,097,397	1,171,700,209	Semua Kab/Kota, Semua Kecamatan, Semua Kelurahan	Dana Transfer Umum-Dana Alokasi Umum		a. Meningkatkan penerapan reformasi birokrasi	Sekretariat Daerah	12 Paket	2,000,000,000	Sekretariat Daerah
4 01 01 2.06 04	Penyediaan Bahan Logistik Kantor	Jumlah Paket Bahan Logistik Kantor yang Disediakan				12 Paket	12 Paket	949,998,151	949,998,151	967,306,458	Semua Kab/Kota, Semua Kecamatan, Semua Kelurahan	Dana Transfer Umum-Dana Alokasi Umum		a. Meningkatkan penerapan reformasi birokrasi	Sekretariat Daerah	12 Paket	1,000,000,000	Sekretariat Daerah
4 01 01 2.06 09	Penyelenggaraan Rapat Koordinasi dan Konsultasi SKPD	Jumlah Laporan Penyelenggaraan Rapat Koordinasi dan Konsultasi SKPD				250 Laporan	250 Laporan	1,500,000,000	1,500,000,000	1,586,374,193	Semua Kab/Kota, Semua Kecamatan, Semua Kelurahan	Dana Transfer Umum-Dana Alokasi Umum		a. Meningkatkan penerapan reformasi birokrasi	Sekretariat Daerah	250 Laporan	1,500,000,000	Sekretariat Daerah
4 01 01 2.08	Penyediaan Jasa Penunjang Urusan Pemerintahan Daerah	Jumlah Kegiatan Penyediaan Jasa Penunjang Urusan Pemerintahan Daerah	Laporan	Laporan	12 Laporan	12 Laporan	3,549,990,290	3,658,230,290	3,426,561,492					12 Laporan	3,549,990,290			
4 01 01 2.08 02	Penyediaan Jasa Komunikasi, Sumber Daya Air dan Listrik	Jumlah Laporan Penyediaan Jasa Komunikasi, Sumber Daya Air dan Listrik yang Disediakan				12 Laporan	12 Laporan	1,000,000,000	1,000,000,000	715,130,000	Semua Kab/Kota, Semua Kecamatan, Semua Kelurahan	Dana Transfer Umum-Dana Bagi Hasil		a. Meningkatkan penerapan reformasi birokrasi	Sekretariat Daerah	12 Laporan	1,000,000,000	Sekretariat Daerah
4 01 01 2.08 03	Penyediaan Jasa Peralatan dan Perlengkapan Kantor	Jumlah Laporan Penyediaan Jasa Peralatan dan Perlengkapan Kantor yang Disediakan				12 Laporan	12 Laporan	549,990,290	549,990,290	415,490,290	Semua Kab/Kota, Semua Kecamatan, Semua Kelurahan	Dana Transfer Umum-Dana Bagi Hasil		a. Meningkatkan penerapan reformasi birokrasi	Sekretariat Daerah	12 Laporan	549,990,290	Sekretariat Daerah
4 01 01 2.08 04	Penyediaan Jasa Pelayanan Umum Kantor	Jumlah Laporan Penyediaan Jasa Pelayanan Umum Kantor yang				12 Laporan	12 Laporan	2,000,000,000	2,108,240,000	2,295,941,202	Semua Kab/Kota, Semua Kecamatan,	PENDAPATAN ASLI DAERAH (PAD)		a. Meningkatkan penerapan reformasi birokrasi	Sekretariat Daerah	12 Laporan	2,000,000,000	Sekretariat Daerah

**Penetapan Perubahan Rencana Kerja Pemerintah Daerah (RKPD)
Kabupaten Katingan
Tahun 2023**

Kode	Urusan/ Bidang Urusan/ Program/ Kegiatan/ Sub Kegiatan	Indikator Program/ Kegiatan/ Sub Kegiatan	Target Akhir Periode RPJMD	Realisasi Capaian RKPD Tahun 2021	Prakiraan Capaian Target RKPD Tahun 2022	Capaian Kinerja dan Kerangka Pendanaan								Kelompok Sasaran	Prakiraan Maju Rencana Tahun 2024		Perangkat Daerah Penanggung Jawab	
						Target 2023		Pagu Indikatif			Lokasi	Sumber Dana	Prioritas		Target	Pagu Indikatif		
						Semula	Menjadi	RKPD 2023	APBD 2023	RKPD 2023 Perubahan			Nasional					Daerah
		Disediakan									Semua Kelurahan							
4 01 01 2.09	Pemeliharaan Barang Milik Daerah Penunjang Urusan Pemerintahan Daerah	Persentase Jumlah Barang Milik Daerah	%	%	100 %	100 %	1,704,947,287	1,924,885,287	1,608,450,537						100 %	1,704,947,287		
4 01 01 2.09 01	Penyediaan Jasa Pemeliharaan, Biaya Pemeliharaan, dan Pajak Kendaraan Perorangan Dinas atau Kendaraan Dinas Jabatan	Jumlah Kendaraan Perorangan Dinas atau Kendaraan Dinas Jabatan yang Dipelihara dan dibayarkan Pajaknya			70 Unit	70 Unit	489,982,487	489,982,487	390,607,487	Semua Kab/Kota, Semua Kecamatan, Semua Kelurahan	PENDAPATAN ASLI DAERAH (PAD)		a. Meningkatkan penerapan reformasi birokrasi	Sekretaris Daerah Kabupaten Katingan	70 Unit	489,982,487	Sekretariat Daerah	
4 01 01 2.09 02	Penyediaan Jasa Pemeliharaan, Biaya Pemeliharaan, Pajak dan Perizinan Kendaraan Dinas Operasional atau Lapangan	Jumlah Kendaraan Dinas Operasional atau Lapangan yang Dipelihara dan dibayarkan Pajak dan Perizinannya			70 Unit	70 Unit	589,979,800	789,979,800	588,420,050	Semua Kab/Kota, Semua Kecamatan, Semua Kelurahan	PENDAPATAN ASLI DAERAH (PAD)		a. Meningkatkan penerapan reformasi birokrasi	Sekretaris Daerah Kabupaten Katingan	70 Unit	589,979,800	Sekretariat Daerah	
4 01 01 2.09 09	Pemeliharaan/Reha bilitasi Gedung Kantor dan Bangunan Lainnya	Jumlah Gedung Kantor dan Bangunan Lainnya yang Dipelihara/Direhabilitasi			6 Unit	6 Unit	599,985,000	619,923,000	619,923,000	Semua Kab/Kota, Semua Kecamatan, Semua Kelurahan	PENDAPATAN ASLI DAERAH (PAD)		a. Meningkatkan penerapan reformasi birokrasi	Sekretaris Daerah Kabupaten Katingan	6 Unit	599,985,000	Sekretariat Daerah	
4 01 01 2.09 10	Pemeliharaan/Reha bilitasi Sarana dan Prasarana Gedung Kantor atau Bangunan Lainnya	Jumlah Sarana dan Prasarana Gedung Kantor atau Bangunan Lainnya yang Dipelihara/Direhabilitasi			4 Unit	4 Unit	25,000,000	25,000,000	9,500,000	Semua Kab/Kota, Semua Kecamatan, Semua Kelurahan	PENDAPATAN ASLI DAERAH (PAD)		a. Meningkatkan penerapan reformasi birokrasi	Sekretaris Daerah Kabupaten Katingan	4 Unit	25,000,000	Sekretariat Daerah	
4 01 01 2.11	Administrasi Keuangan dan Operasional Kepala Daerah dan Wakil Kepala Daerah	Persentase Jumlah Barang Milik Daerah	%	%	100 %	100 %	958,275,300	1,225,999,372	1,120,439,572						100 %	2,000,000,000		
4 01 01 2.11 01	Penyediaan Gaji dan Tunjangan Kepala Daerah dan Wakil Kepala Daerah	Jumlah Orang yang Menerima Gaji dan Tunjangan Kepala Daerah dan Wakil Kepala Daerah			12 Bulan	12 Bulan	507,975,300	775,699,372	651,654,572	Semua Kab/Kota, Semua Kecamatan, Semua Kelurahan	PENDAPATAN ASLI DAERAH (PAD)		a. Meningkatkan penerapan reformasi birokrasi	Sekretariat Daerah Kabupaten Katingan	12 Bulan	1,000,000,000	Sekretariat Daerah	
4 01 01 2.11 04	Penyediaan Dana Penunjang Operasional Kepala Daerah dan Wakil Kepala Daerah	Jumlah Orang yang Menerima Dana Penunjang Operasional Kepala Daerah dan Wakil Kepala Daerah			12 Bulan	12 Bulan	450,300,000	450,300,000	468,785,000	Semua Kab/Kota, Semua Kecamatan, Semua Kelurahan	PENDAPATAN ASLI DAERAH (PAD)		a. Meningkatkan penerapan reformasi birokrasi	Sekretariat Daerah Kabupaten Katingan	12 Bulan	1,000,000,000	Sekretariat Daerah	

**Penetapan Perubahan Rencana Kerja Pemerintah Daerah (RKPD)
Kabupaten Katingan
Tahun 2023**

Kode	Urusan/ Bidang Urusan/ Program/ Kegiatan/ Sub Kegiatan	Indikator Program/ Kegiatan/ Sub Kegiatan	Target Akhir Periode RPJMD	Realisasi Capaian RKPD Tahun 2021	Prakiraan Capaian Target RKPD Tahun 2022	Capaian Kinerja dan Kerangka Pendanaan						Kelompok Sasaran	Prakiraan Maju Rencana Tahun 2024		Perangkat Daerah Penanggung Jawab			
						Target 2023		Pagu Indikatif			Lokasi		Sumber Dana	Prioritas		Target	Pagu Indikatif	
						Semula	Menjadi	RKPD 2023	APBD 2023	RKPD 2023 Perubahan				Nasional				Daerah
4 01 01 2.12	Fasilitas Kerumahtanggaan Sekretariat Daerah	Persentase Fasilitas Kebutuhan Rumah Tangga Kelapa Daerah	%		%	100 %	100 %	2,055,447,115	2,055,447,115	2,128,239,979					100 %	2,055,447,115		
4 01 01 2.12 01	Penyediaan Kebutuhan Rumah Tangga Kepala Daerah	Jumlah Paket Kebutuhan Rumah Tangga Kepala Daerah yang Disediakan				16 Paket	16 Paket	1,099,999,084	1,099,999,084	1,196,791,948	Semua Kab/Kota, Semua Kecamatan, Semua Kelurahan	PENDAPATAN ASLI DAERAH (PAD)		a. Meningkatkan penerapan reformasi birokrasi	Sekretariat Daerah Kabupaten Katingan	16 Paket	1,099,999,084	Sekretariat Daerah
4 01 01 2.12 02	Penyediaan Kebutuhan Rumah Tangga Wakil Kepala Daerah	Jumlah Paket Kebutuhan Rumah Tangga Wakil Kepala Daerah yang Disediakan				16 Paket	16 Paket	955,448,031	955,448,031	931,448,031	Semua Kab/Kota, Semua Kecamatan, Semua Kelurahan	PENDAPATAN ASLI DAERAH (PAD)		a. Meningkatkan penerapan reformasi birokrasi	Sekretariat Daerah Kabupaten Katingan	16 Paket	955,448,031	Sekretariat Daerah
4 01 01 2.13	Penataan Organisasi	Persentase Penunjang Urusan Pemerintahan Daerah	%		%	100 %	100 %	755,800,000	755,800,000	730,800,000					100 %	760,800,009		
4 01 01 2.13 01	Pengelolaan Kelembagaan dan Analisis Jabatan	Jumlah Dokumen Pengelolaan Kelembagaan dan Analisis Jabatan				84 Persen	84 Persen	278,000,000	278,000,000	273,000,000	Semua Kab/Kota, Semua Kecamatan, Semua Kelurahan	Dana Transfer Umum-Dana Alokasi Umum		a. Meningkatkan penerapan reformasi birokrasi	Sekretariat Daerah Kabupaten Katingan	84 Persen	253,000,009	Sekretariat Daerah
4 01 01 2.13 02	Fasilitasi Pelayanan Publik dan Tata Laksana	Jumlah Laporan Hasil Fasilitasi Pelayanan Publik dan Tata Laksana				85 Persen	85 Persen	238,900,000	238,900,000	223,900,000	Semua Kab/Kota, Semua Kecamatan, Semua Kelurahan	Dana Transfer Umum-Dana Alokasi Umum		a. Meningkatkan penerapan reformasi birokrasi	Sekretariat Daerah Kabupaten Katingan	85 Persen	253,900,000	Sekretariat Daerah
4 01 01 2.13 03	Peningkatan Kinerja dan Reformasi Birokrasi	Persentase Peringkat Daerah yang memiliki Nilai SAKIP dan Predikat Reformasi Birokrasi				70 Persen	70 Persen	238,900,000	238,900,000	233,900,000	Semua Kab/Kota, Semua Kecamatan, Semua Kelurahan	Dana Transfer Umum-Dana Alokasi Umum		a. Meningkatkan penerapan reformasi birokrasi a. Meningkatkan penerapan reformasi birokrasi	Sekretariat Daerah Kabupaten Katingan	70 Persen	253,900,000	Sekretariat Daerah
4 01 01 2.14	Pelaksanaan Protokol dan Komunikasi Pimpinan	Persentase Pelaksanaan Tugas Pimpinan Daerah	%		%	100 %	100 %	1,646,001,821	1,646,001,821	1,646,001,821					100 %	1,803,608,917		
4 01 01 2.14 01	Fasilitasi Keprotokolan	Jumlah Laporan Hasil Fasilitasi Keprotokolan				240 Laporan	240 Laporan	484,999,350	484,999,350	484,999,350	Semua Kab/Kota, Semua Kecamatan, Semua Kelurahan	Dana Transfer Umum-Dana Alokasi Umum		a. Meningkatkan penerapan reformasi birokrasi	Sekretariat Daerah Kabupaten Katingan	240 Laporan	484,999,350	Sekretariat Daerah
4 01 01 2.14 03	Pendokumentasian Tugas Pimpinan	Jumlah Laporan Pendokumentasian Tugas Pimpinan				30 Laporan	30 Laporan	1,161,002,471	1,161,002,471	1,161,002,471	Semua Kab/Kota, Semua Kecamatan, Semua Kelurahan	Dana Transfer Umum-Dana Alokasi Umum		a. Meningkatkan penerapan reformasi birokrasi	Sekretariat Daerah Kabupaten Katingan	30 Laporan	1,318,609,567	Sekretariat Daerah

**Penetapan Perubahan Rencana Kerja Pemerintah Daerah (RKPD)
Kabupaten Katingan
Tahun 2023**

Kode	Urusan/ Bidang Urusan/ Program/ Kegiatan/ Sub Kegiatan	Indikator Program/ Kegiatan/ Sub Kegiatan	Target Akhir Periode RPJMD	Realisasi Capaian RKPD Tahun 2021	Prakiraan Capaian Target RKPD Tahun 2022	Capaian Kinerja dan Kerangka Pendanaan								Kelompok Sasaran	Prakiraan Maju Rencana Tahun 2024		Perangkat Daerah Penanggung Jawab	
						Target 2023		Pagu Indikatif			Lokasi	Sumber Dana	Prioritas		Target	Pagu Indikatif		
						Semula	Menjadi	RKPD 2023	APBD 2023	RKPD 2023 Perubahan			Nasional					Daerah
4 01 02	PROGRAM PEMERINTAHAN DAN KESEJAHTERAAN RAKYAT	Persentase Koordinasi Kegiatan Pemerintahan dan Kesejahteraan Rakyat yang dilaksanakan dengan Baik	%		%	100 %	100 %	25,341,464,629	26,925,051,356	26,650,051,356						100 %	25,341,538,629	
4 01 02 2.01	Administrasi Tata Pemerintahan	Persentase Koordinasi Kegiatan Pemerintahan dan Kesejahteraan Rakyat yang dilaksanakan dengan Baik	%		%	100 %	100 %	5,100,000,000	6,898,574,000	6,898,574,000						100 %	5,100,000,000	
4 01 02 2.01 01	Penataan Administrasi Pemerintahan	Jumlah Dokumen Hasil Penataan Administrasi Pemerintahan				3 Dokumen	3 Dokumen	700,000,000	1,275,000,000	1,275,000,000	Semua Kab/Kota, Semua Kecamatan, Semua Kelurahan	Dana Transfer Umum- Dana Alokasi Umum		a. Meningkatkan penerapan reformasi birokrasi a. Meningkatkan penerapan reformasi birokrasi	Sekretariat Daerah Kabupaten Katingan	3 Dokumen	700,000,000	Sekretariat Daerah
4 01 02 2.01 02	Pengelolaan Administrasi Kewilayahan	Jumlah Dokumen Hasil Pengelolaan Administrasi Kewilayahan				2 Dokumen	2 Dokumen	4,200,000,000	5,423,574,000	5,423,574,000	Semua Kab/Kota, Semua Kecamatan, Semua Kelurahan	Dana Transfer Umum- Dana Alokasi Umum		a. Meningkatkan penerapan reformasi birokrasi	Sekretariat Daerah Kabupaten Katingan	2 Dokumen	4,200,000,000	Sekretariat Daerah
4 01 02 2.01 03	Fasilitasi Pelaksanaan Otonomi Daerah	Jumlah Dokumen Hasil Fasilitasi Pelaksanaan Otonomi Daerah				2 Dokumen	2 Dokumen	200,000,000	200,000,000	200,000,000	Semua Kab/Kota, Semua Kecamatan, Semua Kelurahan	Dana Transfer Umum- Dana Alokasi Umum		a. Meningkatkan penerapan reformasi birokrasi	Sekretariat Daerah Kabupaten Katingan	2 Dokumen	200,000,000	Sekretariat Daerah
4 01 02 2.02	Pelaksanaan Kebijakan Kesejahteraan Rakyat	Persentase Administrasi dan Koordinasi Perekonomian yang dilaksanakan dengan Baik	%		%	100 %	100 %	19,273,850,629	18,988,863,356	18,738,863,356						100 %	19,273,850,629	
4 01 02 2.02 01	Fasilitasi Pengelolaan Bina Mental Spiritual	Jumlah Dokumen Hasil Fasilitasi Pengelolaan Bina Mental Spiritual				0 Dokumen	0 Dokumen	17,973,850,629	17,434,393,730	17,359,393,730	Semua Kab/Kota, Semua Kecamatan, Semua Kelurahan	Dana Transfer Umum- Dana Alokasi Umum			Sekretariat Daerah Kabupaten Katingan	0 Dokumen	17,973,850,629	Sekretariat Daerah
4 01 02 2.02 02	Pelaksanaan Kebijakan, Evaluasi, dan Capaian Kinerja Terkait Kesejahteraan Sosial	Jumlah Dokumen Hasil Kebijakan, Evaluasi, dan Capaian Kinerja Terkait Kesejahteraan Sosial				5 Dokumen	5 Dokumen	1,000,000,000	864,540,000	689,540,000	Semua Kab/Kota, Semua Kecamatan, Semua Kelurahan	Dana Transfer Umum- Dana Alokasi Umum		a. Meningkatkan penerapan reformasi birokrasi	Sekretariat Daerah Kabupaten Katingan	5 Dokumen	1,000,000,000	Sekretariat Daerah
4 01 02 2.02 03	Pelaksanaan Kebijakan, Evaluasi, dan Capaian Kinerja Terkait Kesejahteraan Masyarakat	Jumlah Dokumen Hasil Kebijakan, Evaluasi, dan Capaian Kinerja Terkait Kesejahteraan Masyarakat yang Meliputi Urusan				4 Dokumen	4 Dokumen	300,000,000	689,929,626	689,929,626	Semua Kab/Kota, Semua Kecamatan, Semua Kelurahan	Dana Transfer Umum- Dana Alokasi Umum		a. Meningkatkan penerapan reformasi birokrasi	Sekretariat Daerah Kabupaten Katingan	4 Dokumen	300,000,000	Sekretariat Daerah

**Penetapan Perubahan Rencana Kerja Pemerintah Daerah (RKPD)
Kabupaten Katingan
Tahun 2023**

Kode	Urusan/ Bidang Urusan/ Program/ Kegiatan/ Sub Kegiatan	Indikator Program/ Kegiatan/ Sub Kegiatan	Target Akhir Periode RPJMD	Realisasi Capaian RKPD Tahun 2021	Prakiraan Capaian Target RKPD Tahun 2022	Capaian Kinerja dan Kerangka Pendanaan								Kelompok Sasaran	Prakiraan Maju Rencana Tahun 2024		Perangkat Daerah Penanggung Jawab	
						Target 2023		Pagu Indikatif			Lokasi	Sumber Dana	Prioritas		Target	Pagu Indikatif		
						Semula	Menjadi	RKPD 2023	APBD 2023	RKPD 2023 Perubahan			Nasional					Daerah
		Kepemudaan dan Olahraga, Pariwisata, Pendidikan, Kebudayaan, Perpustakaan, Kearsipan, Trantibum Linmas																
4 01 02 2.03	Fasilitasi dan Koordinasi Hukum	Fasilitas Penyusunan Produk Hukum Daerah	%		%	100 %	100 %	889,888,000	959,888,000	934,888,000					100 %	889,888,000		
4 01 02 2.03 01	Fasilitasi Penyusunan Produk Hukum Daerah	Jumlah Produk Hukum Daerah yang Disusun				700 Dokumen	700 Dokumen	343,580,000	343,580,000	331,800,000	Semua Kab/Kota, Semua Kecamatan, Semua Kelurahan	Dana Transfer Umum-Dana Alokasi Umum		b. Meningkatkan kepastian dan kualitas produk hukum daerah b. Meningkatkan kepastian dan kualitas produk hukum daerah	Sekretariat Daerah Kabupaten Katingan	700 Dokumen	343,580,000	Sekretariat Daerah
4 01 02 2.03 02	Fasilitasi Bantuan Hukum	Jumlah Kasus yang Mendapatkan Fasilitas Bantuan Hukum				2 Kasus	2 Kasus	262,321,951	262,321,951	262,321,951	Semua Kab/Kota, Semua Kecamatan, Semua Kelurahan	Dana Transfer Umum-Dana Alokasi Umum		b. Meningkatkan kepastian dan kualitas produk hukum daerah	Sekretariat Daerah Kabupaten Katingan	2 Kasus	262,321,951	Sekretariat Daerah
4 01 02 2.03 03	Pendokumentasian Produk Hukum dan Pengelolaan Informasi Hukum	Jumlah Produk Hukum dan Pengelolaan Informasi Hukum yang Didokumentasi				700 Dokumen	700 Dokumen	283,986,049	353,986,049	340,766,049	Semua Kab/Kota, Semua Kecamatan, Semua Kelurahan	Dana Transfer Umum-Dana Alokasi Umum		b. Meningkatkan kepastian dan kualitas produk hukum daerah	Sekretariat Daerah Kabupaten Katingan	700 Dokumen	283,986,049	Sekretariat Daerah
4 01 02 2.04	Fasilitasi Kerja Sama Daerah	Jumlah Fasilitas Kerjasama Dalam Negeri	Laporan		Laporan	1 Laporan	1 Laporan	77,726,000	77,726,000	77,726,000					1 Laporan	77,800,000		
4 01 02 2.04 01	Fasilitasi Kerja Sama Dalam Negeri	Jumlah Dokumen Hasil Fasilitas Kerja Sama Dalam Negeri				2 Dokumen	2 Dokumen	60,900,000	60,900,000	60,900,000	Semua Kab/Kota, Semua Kecamatan, Semua Kelurahan	Dana Transfer Umum-Dana Alokasi Umum	Memperkuat Stabilitas Polhukhankam Dan Transformasi Pelayanan Publik	a. Meningkatkan penerapan reformasi birokrasi	Meningkatnya Penegakan Hukum	2 Dokumen	60,900,000	Sekretariat Daerah
4 01 02 2.04 03	Evaluasi Pelaksanaan Kerja Sama	Jumlah Laporan Hasil Evaluasi Pelaksanaan Kerja Sama				1 Laporan	1 Laporan	16,826,000	16,826,000	16,826,000	Semua Kab/Kota, Semua Kecamatan, Semua Kelurahan	Dana Transfer Umum-Dana Alokasi Umum	Memperkuat Stabilitas Polhukhankam Dan Transformasi Pelayanan Publik	a. Meningkatkan penerapan reformasi birokrasi	Meningkatnya Penegakan Hukum	1 Laporan	16,900,000	Sekretariat Daerah
4 01 03	PROGRAM PEREKONOMIAN DAN PEMBANGUNAN	Dokumen Hasil Pelaksanaan Kebijakan Perekonomian	Dokumen		Dokumen	5 Dokumen	5 Dokumen	2,115,961,440	2,300,961,441	2,207,372,799					5 Dokumen	2,115,961,440		
4 01 03 2.01	Pelaksanaan Kebijakan Perekonomian	Jumlah Dokumen Hasil Pelaksanaan Kebijakan Perekonomian	Dokumen		Dokumen	5 Dokumen	5 Dokumen	303,988,460	303,988,460	288,645,270					5 Dokumen	303,988,460		
4 01 03 2.01 01	Koordinasi, Sinkronisasi, Monitoring dan Evaluasi Kebijakan	Jumlah Dokumen Hasil Koordinasi, Sinkronisasi, Monitoring dan				2 Dokumen	2 Dokumen	100,000,000	100,000,000	93,336,810	Semua Kab/Kota, Semua Kecamatan	Dana Transfer Umum-Dana		d. Meningkatkan keberdayaan dan kemandirian masyarakat	Merumuskan Kebijakan Perekonomian untuk	2 Dokumen	100,000,000	Sekretariat Daerah

**Penetapan Perubahan Rencana Kerja Pemerintah Daerah (RKPD)
Kabupaten Katingan
Tahun 2023**

Kode	Urusan/ Bidang Urusan/ Program/ Kegiatan/ Sub Kegiatan	Indikator Program/ Kegiatan/ Sub Kegiatan	Target Akhir Periode RPJMD	Realisasi Capaian RKPD Tahun 2021	Prakiraan Capaian Target RKPD Tahun 2022	Capaian Kinerja dan Kerangka Pendanaan								Kelompok Sasaran	Prakiraan Maju Rencana Tahun 2024		Perangkat Daerah Penanggung Jawab	
						Target 2023		Pagu Indikatif			Lokasi	Sumber Dana	Prioritas		Target	Pagu Indikatif		
						Semula	Menjadi	RKPD 2023	APBD 2023	RKPD 2023 Perubahan			Nasional					Daerah
	Pengelolaan BUMD dan BLUD	Evaluasi Kebijakan Pengelolaan BUMD dan BLUD									Semua Kelurahan	Alokasi Umum			pengembangan Komoditas Unggulan Daerah			
4 01 03 2.01 02	Pengendalian dan Distribusi Perekonomian	Jumlah Laporan Hasil Pengendalian dan Distribusi Perekonomian				2 Laporan	2 Laporan	135,279,863	135,279,863	126,599,863	Semua Kab/Kota, Semua Kecamatan, Semua Kelurahan	Dana Transfer Umum-Dana Alokasi Umum		c. Menguatkan ekonomi lokal berbasis pertanian	Merumuskan Kebijakan Perekonomian untuk pengembangan Komoditas Unggulan Daerah	2 Laporan	135,279,863	Sekretariat Daerah
4 01 03 2.01 03	Perencanaan dan Pengawasan Ekonomi Mikro Kecil	Jumlah Dokumen Hasil Perencanaan dan Pengawasan Ekonomi Mikro Kecil				1 Dokumen	1 Dokumen	68,708,597	68,708,597	68,708,597	Semua Kab/Kota, Semua Kecamatan, Semua Kelurahan	Dana Transfer Umum-Dana Alokasi Umum		c. Menguatkan ekonomi lokal berbasis pertanian	Merumuskan Kebijakan Perekonomian untuk pengembangan Komoditas Unggulan Daerah	1 Dokumen	68,708,597	Sekretariat Daerah
4 01 03 2.02	Pelaksanaan Administrasi Pembangunan	Persentase Administrasi dan Koordinasi Perekonomian yang dilaksanakan dengan Baik	%	%	%	100 %	100 %	643,224,501	678,224,502	634,635,860						100 %	643,224,501	
4 01 03 2.02 02	Pengendalian dan Evaluasi Program Pembangunan	Jumlah Laporan				4 Laporan	4 Laporan	146,999,876	146,999,876	135,769,876	Semua Kab/Kota, Semua Kecamatan, Semua Kelurahan	Dana Transfer Umum-Dana Alokasi Umum		a. Meningkatkan penerapan reformasi birokrasi	Sekretariat Daerah Kabupaten Katingan	4 Laporan	146,999,876	Sekretariat Daerah
4 01 03 2.02 03	Pengelolaan Evaluasi dan Pelaporan Pelaksanaan Pembangunan	Jumlah Laporan Kerjasama				12 Laporan	12 Laporan	496,224,625	531,224,626	498,865,984	Semua Kab/Kota, Semua Kecamatan, Semua Kelurahan	Dana Transfer Umum-Dana Alokasi Umum		a. Meningkatkan penerapan reformasi birokrasi	Sekretariat Daerah Kabupaten Katingan	12 Laporan	496,224,625	Sekretariat Daerah
4 01 03 2.03	Pengelolaan Pengadaan Barang dan Jasa	Persentase Hasil Pengelolaan Pengadaan Barang dan Jasa melewati SPSE	%	%	%	100 %	100 %	800,691,669	950,691,669	925,691,669						100 %	800,691,669	
4 01 03 2.03 01	Pengelolaan Pengadaan Barang dan Jasa	Jumlah Pengelolaan Pengadaan Barang dan Jasa				400 Dokumen	400 Dokumen	250,000,000	284,785,000	259,785,000	Semua Kab/Kota, Semua Kecamatan, Semua Kelurahan	Dana Transfer Umum-Dana Alokasi Umum		h. Meningkatkan pelayanan infrastruktur yang menjangkau seluruh wilayah	Sekretariat Daerah Kabupaten Katingan	400 Dokumen	250,000,000	Sekretariat Daerah
4 01 03 2.03 02	Pengelolaan Layanan Pengadaan Secara Elektronik	Jumlah Kegiatan Peningkatan Sistem Informasi dan Infrastruktur Pendukung Layanan				37 Dokumen	37 Dokumen	350,000,000	368,116,000	368,116,000	Semua Kab/Kota, Semua Kecamatan, Semua Kelurahan	Dana Transfer Umum-Dana Alokasi		h. Meningkatkan pelayanan infrastruktur yang menjangkau	Sekretariat Daerah Kabupaten Katingan	37 Dokumen	350,000,000	Sekretariat Daerah

**Penetapan Perubahan Rencana Kerja Pemerintah Daerah (RKPD)
Kabupaten Katingan
Tahun 2023**

Kode	Urusan/ Bidang Urusan/ Program/ Kegiatan/ Sub Kegiatan	Indikator Program/ Kegiatan/ Sub Kegiatan	Target Akhir Periode RPJMD	Realisasi Capaian RKPD Tahun 2021	Prakiraan Capaian Target RKPD Tahun 2022	Capaian Kinerja dan Kerangka Pendanaan								Kelompok Sasaran	Prakiraan Maju Rencana Tahun 2024		Perangkat Daerah Penanggung Jawab	
						Target 2023		Pagu Indikatif			Lokasi	Sumber Dana	Prioritas		Target	Pagu Indikatif		
						Semula	Menjadi	RKPD 2023	APBD 2023	RKPD 2023 Perubahan			Nasional					Daerah
		Pengadaan Secara Elektronik									Kelurahan	Umum		seluruh wilayah				
4 01 03 2.03 03	Pembinaan dan Advokasi Pengadaan Barang dan Jasa	Jumlah Pembinaan dan Advokasi Pengadaan Barang dan Jasa				20 Orang	20 Orang	200,691,669	297,790,669	297,790,669	Semua Kab/Kota, Semua Kecamatan, Semua Kelurahan	Dana Transfer Umum-Dana Alokasi Umum		h. Meningkatkan pelayanan infrastruktur yang menjangkau seluruh wilayah	Sekretariat Daerah Kabupaten Katingan	20 Orang	200,691,669	Sekretariat Daerah
4 01 03 2.04	Pemantauan Kebijakan Sumber Daya Alam	Jumlah Dokumen Hasil Pemantauan Kebijakan Sumber Daya Alam	Dokumen		Dokumen	7 Dokumen	7 Dokumen	368,056,810	368,056,810	358,400,000						7 Dokumen	368,056,810	
4 01 03 2.04 01	Koordinasi, Sinkronisasi dan Evaluasi Kebijakan Pertanian, Kehutanan, Kelautan, dan Perikanan	Jumlah Dokumen Hasil Koordinasi, Sinkronisasi, dan Evaluasi Kebijakan Urusan Pertanian, Pangan, Kehutanan, Kelautan dan Perikanan, Perdagangan, Perindustrian, KUKM, Penanaman Modal, Tenaga Kerja				3 Dokumen	3 Dokumen	300,000,000	300,000,000	289,530,000	Semua Kab/Kota, Semua Kecamatan, Semua Kelurahan	Dana Transfer Umum-Dana Alokasi Umum	Membangun Lingkungan Hidup, Meningkatkan Ketahanan Bencana Dan Perubahan Iklim	i. Meningkatkan pengelolaan sumber daya alam dan lingkungan yang berkelanjutan serta tanggap terhadap perubahan iklim	Sekretariat Daerah Kabupaten Katingan	3 Dokumen	300,000,000	Sekretariat Daerah
4 01 03 2.04 02	Koordinasi, Sinkronisasi dan Evaluasi Kebijakan Pertambangan dan Lingkungan Hidup	Jumlah Dokumen Hasil Koordinasi, Sinkronisasi, dan Evaluasi Kebijakan Urusan Pertambangan dan Sumber Daya Mineral, Lingkungan Hidup, Kominfo, Perhubungan, Statistik, Persandian				1 Dokumen	1 Dokumen	10,118,620	10,118,620	20,020,000	Semua Kab/Kota, Semua Kecamatan, Semua Kelurahan	Dana Transfer Umum-Dana Alokasi Umum	Membangun Lingkungan Hidup, Meningkatkan Ketahanan Bencana Dan Perubahan Iklim	i. Meningkatkan pengelolaan sumber daya alam dan lingkungan yang berkelanjutan serta tanggap terhadap perubahan iklim	Sekretariat Daerah Kabupaten Katingan	1 Dokumen	10,118,620	Sekretariat Daerah
4 01 03 2.04 03	Koordinasi, Sinkronisasi dan Evaluasi Kebijakan Energi dan Air	Jumlah Dokumen Hasil Koordinasi, Sinkronisasi, dan Evaluasi Kebijakan Urusan Energi dan Air, Pekerjaan Umum dan Penataan Ruang, Perumahan Rakyat dan Kawasan Permukiman, Pertanahan				3 Dokumen	3 Dokumen	57,938,190	57,938,190	48,850,000	Semua Kab/Kota, Semua Kecamatan, Semua Kelurahan	Dana Transfer Umum-Dana Alokasi Umum	Membangun Lingkungan Hidup, Meningkatkan Ketahanan Bencana Dan Perubahan Iklim	i. Meningkatkan pengelolaan sumber daya alam dan lingkungan yang berkelanjutan serta tanggap terhadap perubahan iklim	Sekretariat Daerah Kabupaten Katingan	3 Dokumen	57,938,190	Sekretariat Daerah
TOTAL								55,634,318,952	58,298,807,752	57,349,739,152							59,749,181,178	

**Penetapan Perubahan Rencana Kerja Pemerintah Daerah (RKPD)
Kabupaten Katingan
Tahun 2023**

Kode	Urusan/ Bidang Urusan/ Program/ Kegiatan/ Sub Kegiatan	Indikator Program/ Kegiatan/ Sub Kegiatan	Target Akhir Periode RPJMD	Realisasi Capaian RKPD Tahun 2021	Prakiraan Capaian Target RKPD Tahun 2022	Capaian Kinerja dan Kerangka Pendanaan								Kelompok Sasaran	Prakiraan Maju Rencana Tahun 2024		Perangkat Daerah Penanggung Jawab	
						Target 2023		Pagu Indikatif			Lokasi	Sumber Dana	Prioritas		Target	Pagu Indikatif		
						Semula	Menjadi	RKPD 2023	APBD 2023	RKPD 2023 Perubahan			Nasional					Daerah
4 02 01 2.02 05	Koordinasi dan Penyusunan Laporan Keuangan Akhir Tahun SKPD	Jumlah Laporan Keuangan Akhir Tahun SKPD dan Laporan Hasil Koordinasi Penyusunan Laporan Keuangan Akhir Tahun SKPD				4 Laporan/Dokumen	4 Laporan/Dokumen	75,974,626	75,974,626	75,974,626	Kab. Katingan, Katingan Hilir, Kasongan Lama	PENDAPATAN ASLI DAERAH (PAD)		a. Meningkatkan penerapan reformasi birokrasi	Pemerintah Daerah	4 Laporan/Dokumen	125,974,626	Sekretariat DPRD
4 02 01 2.02 07	Koordinasi dan Penyusunan Laporan Keuangan Bulanan/ Triwulanan/ Semesteran SKPD	Jumlah Laporan Keuangan Bulanan/ Triwulanan/ Semesteran SKPD dan Laporan Koordinasi Penyusunan Laporan Keuangan Bulanan/Triwulanan /Semesteran SKPD				4 Laporan/Dokumen	4 Laporan/Dokumen	81,068,900	81,068,900	81,068,900	Kab. Katingan, Katingan Hilir, Kasongan Lama	PENDAPATAN ASLI DAERAH (PAD)		a. Meningkatkan penerapan reformasi birokrasi	Pemerintah Daerah	4 Laporan/Dokumen	131,068,900	Sekretariat DPRD
4 02 01 2.05	Administrasi Kepegawaian Perangkat Daerah	Meningkatnya Administrasi Kepegawaian Perangkat Daerah	%		%	95 %	95 %	319,430,000	319,440,000	319,440,000						95 %	369,430,000	
4 02 01 2.05 11	Bimbingan Teknis Implementasi Peraturan Perundang- Undangan	Jumlah Orang yang Mengikuti Bimbingan Teknis Implementasi Peraturan Perundang- Undangan				67 Orang	67 Orang	319,430,000	319,440,000	319,440,000	Kab. Katingan, Katingan Hilir, Kasongan Lama	PENDAPATAN ASLI DAERAH (PAD)		a. Meningkatkan penerapan reformasi birokrasi	Pemerintah Daerah	67 Orang	369,430,000	Sekretariat DPRD
4 02 01 2.06	Administrasi Umum Perangkat Daerah	Terlaksananya Pelayanan Adminitrasi Umum Perangkat Daerah	%		%	95 %	95 %	3,464,552,132	5,973,616,027	5,973,616,027						95 %	5,519,552,132	
4 02 01 2.06 01	Penyediaan Komponen Instalasi Listrik/Penerangan Bangunan Kantor	Jumlah Paket Komponen Instalasi Listrik/Penerangan Bangunan Kantor yang Disediakan				12 Bulan	12 Bulan	81,023,675	120,200,579	120,200,579	Kab. Katingan, Katingan Hilir, Kasongan Lama	PENDAPATAN ASLI DAERAH (PAD)		a. Meningkatkan penerapan reformasi birokrasi	Pemerintah Daerah	12 Bulan	131,023,675	Sekretariat DPRD
4 02 01 2.06 02	Penyediaan Peralatan dan Perlengkapan Kantor	Jumlah Peralatan dan Perlengkapan Kantor yang Disediakan				12 bulan	12 bulan	655,818,290	574,117,781	574,117,781	Kab. Katingan, Katingan Hilir, Kasongan Lama	PENDAPATAN ASLI DAERAH (PAD)		a. Meningkatkan penerapan reformasi birokrasi	Pemerintah Daerah	12 bulan	755,818,290	Sekretariat DPRD
4 02 01 2.06 03	Penyediaan Peralatan Rumah Tangga	Jumlah Unit Peralatan Rumah Tangga yang Disediakan				12 Bulan	12 Bulan	112,945,309	292,435,309	292,435,309	Kab. Katingan, Katingan Hilir, Kasongan Lama	PENDAPATAN ASLI DAERAH (PAD)		a. Meningkatkan penerapan reformasi birokrasi	Pemerintah Daerah	12 Bulan	162,945,309	Sekretariat DPRD
4 02 01 2.06 04	Penyediaan Bahan Logistik Kantor	Jumlah Bulan Penyediaan Bahan Logistik Kantor yang Disediakan				12 Bulan	12 Bulan	1,723,349,300	1,736,946,800	1,736,946,800	Kab. Katingan, Katingan Hilir, Kasongan Lama	PENDAPATAN ASLI DAERAH (PAD)		a. Meningkatkan penerapan reformasi birokrasi	Pemerintah Daerah	12 Bulan	1,843,349,300	Sekretariat DPRD

**Penetapan Perubahan Rencana Kerja Pemerintah Daerah (RKPD)
Kabupaten Katingan
Tahun 2023**

Kode	Urusan/ Bidang Urusan/ Program/ Kegiatan/ Sub Kegiatan	Indikator Program/ Kegiatan/ Sub Kegiatan	Target Akhir Periode RPJMD	Realisasi Capaian RKPD Tahun 2021	Prakiraan Capaian Target RKPD Tahun 2022	Capaian Kinerja dan Kerangka Pendanaan								Kelompok Sasaran	Prakiraan Maju Rencana Tahun 2024		Perangkat Daerah Penanggung Jawab	
						Target 2023		Pagu Indikatif			Lokasi	Sumber Dana	Prioritas		Target	Pagu Indikatif		
						Semula	Menjadi	RKPD 2023	APBD 2023	RKPD 2023 Perubahan			Nasional					Daerah
4 02 01 2.06 05	Penyediaan Barang Cetakan dan Penggandaan	Jumlah Bulan Penyediaan Barang Cetakan dan Penggandaan yang Disediakan				12 Bulan	12 Bulan	135,099,558	135,099,558	135,099,558	Kab. Katingan, Katingan Hilir, Kasongan Lama	PENDAPATAN ASLI DAERAH (PAD)		a. Meningkatkan penerapan reformasi birokrasi	Pemerintah Daerah	12 Bulan	185,099,558	Sekretariat DPRD
4 02 01 2.06 06	Penyediaan Bahan Bacaan dan Peraturan Perundang- undangan	Jumlah Bulan Penyediaan Bahan Bacaan dan Peraturan Perundang-Undangan yang Disediakan				12 Bulan	12 Bulan	756,316,000	3,114,816,000	3,114,816,000	Kab. Katingan, Katingan Hilir, Kasongan Lama	PENDAPATAN ASLI DAERAH (PAD)		a. Meningkatkan penerapan reformasi birokrasi	Pemerintah Daerah	12 Bulan	2,441,316,000	Sekretariat DPRD
4 02 01 2.07	Pengadaan Barang Milik Daerah Penunjang Urusan Pemerintah Daerah	Terlaksananya Pengadaan Sarana dan prasarana Barang Milik Daerah Penunjang Urusan Pemerintahan Daerah	%		%	95 %	95 %	921,555,522	549,376,678	549,376,678						95 %	971,555,522	
4 02 01 2.07 10	Pengadaan Sarana dan Prasarana Gedung Kantor atau Bangunan Lainnya	Jumlah Pengadaan Sarana dan Prasarana Gedung Kantor atau Bangunan Lainnya yang Disediakan Jumlah Unit Sarana dan Prasarana Gedung Kantor atau Bangunan Lainnya yang Disediakan				12 Bulan	12 Bulan 0 Unit	921,555,522	549,376,678	549,376,678	Kab. Katingan, Katingan Hilir, Kasongan Lama	PENDAPATAN ASLI DAERAH (PAD) Dana Transfer Khusus-Dana Alokasi Khusus Fisik		a. Meningkatkan penerapan reformasi birokrasi	Pemerintah Daerah	12 Bulan 0 Unit	971,555,522	Sekretariat DPRD
4 02 01 2.08	Penyediaan Jasa Penunjang Urusan Pemerintahan Daerah	Terlaksananya Pelayanan dan Penyediaan Jasa Penunjang Urusan Pemerintahan Daerah	%		%	95 %	95 %	1,398,873,507	1,405,956,542	1,330,356,542						95 %	1,548,873,507	
4 02 01 2.08 02	Penyediaan Jasa Komunikasi, Sumber Daya Air dan Listrik	Jumlah Bulan Tagihan Pembayaran Rekening Telepon, Listrik, Internet dan TV Kabel				12 bulan	12 bulan	374,486,650	398,986,960	398,986,960	Kab. Katingan, Katingan Hilir, Kasongan Lama	PENDAPATAN ASLI DAERAH (PAD)		a. Meningkatkan penerapan reformasi birokrasi	Pemerintah Daerah	12 bulan	424,486,650	Sekretariat DPRD
4 02 01 2.08 03	Penyediaan Jasa Peralatan dan Perlengkapan Kantor	Jumlah Unit Pengadaan Peralatan dan Perlengkapan Kantor				12 bulan	12 bulan	181,486,857	360,899,582	360,899,582	Kab. Katingan, Katingan Hilir, Kasongan Lama	PENDAPATAN ASLI DAERAH (PAD)		a. Meningkatkan penerapan reformasi birokrasi	Pemerintah Daerah	12 bulan	231,486,857	Sekretariat DPRD
4 02 01 2.08 04	Penyediaan Jasa Pelayanan Umum Kantor	Jumlah Bulan Penyediaan Jasa Pelayanan Umum Kantor				12 bulan	12 bulan	842,900,000	646,070,000	570,470,000	Kab. Katingan, Katingan Hilir, Kasongan Lama	PENDAPATAN ASLI DAERAH (PAD)		a. Meningkatkan penerapan reformasi birokrasi	Pemerintah Daerah	12 bulan	892,900,000	Sekretariat DPRD
4 02 01 2.09	Pemeliharaan Barang Milik Daerah Penunjang	Terlaksananya Pemeliharaan Barang Milik Daerah Penunjang Urusan	%		%	95 %	95 %	2,745,505,398	3,586,507,312	3,055,130,162						95 %	3,010,505,398	

**Penetapan Perubahan Rencana Kerja Pemerintah Daerah (RKPD)
Kabupaten Katingan
Tahun 2023**

Kode	Urusan/ Bidang Urusan/ Program/ Kegiatan/ Sub Kegiatan	Indikator Program/ Kegiatan/ Sub Kegiatan	Target Akhir Periode RPJMD	Realisasi Capaian RKPD Tahun 2021	Prakiraan Capaian Target RKPD Tahun 2022	Capaian Kinerja dan Kerangka Pendanaan								Kelompok Sasaran	Prakiraan Maju Rencana Tahun 2024		Perangkat Daerah Penanggung Jawab	
						Target 2023		Pagu Indikatif			Lokasi	Sumber Dana	Prioritas		Target	Pagu Indikatif		
						Semula	Menjadi	RKPD 2023	APBD 2023	RKPD 2023 Perubahan			Nasional					Daerah
	Urusan Pemerintahan Daerah	Pemerintah Daerah																
4 02 01 2.09 01	Penyediaan Jasa Pemeliharaan, Biaya Pemeliharaan, dan Pajak Kendaraan Perorangan Dinas atau Kendaraan Dinas Jabatan	Jumlah Penyediaan Jasa pemeliharaan, Biaya Pemeliharaan dan Pajak Kendaraan Perorangan Dinas atau Kendaraan Dinas Jabatan				12 bulan	12 bulan	877,216,500	796,230,000	754,650,000	Kab. Katingan, Katingan Hilir, Kasongan Lama	PENDAPATAN ASLI DAERAH (PAD)		a. Meningkatkan penerapan reformasi birokrasi	Pemerintah Daerah	12 bulan	927,216,500	Sekretariat DPRD
4 02 01 2.09 09	Pemeliharaan/Rehabilitasi Gedung Kantor dan Bangunan Lainnya	Jumlah Pemeliharaan/Rehabilitasi Gedung Kantor dan Bangunan Lainnya				12 bulan	12 bulan	1,017,798,478	1,252,773,432	1,100,748,732	Kab. Katingan, Katingan Hilir, Kasongan Lama	PENDAPATAN ASLI DAERAH (PAD)		a. Meningkatkan penerapan reformasi birokrasi	Pemerintah Daerah	12 bulan	1,182,798,478	Sekretariat DPRD
4 02 01 2.09 10	Pemeliharaan/Rehabilitasi Sarana dan Prasarana Gedung Kantor atau Bangunan Lainnya	Jumlah Pemeliharaan/Rehabilitasi Sarana dan Prasarana Gedung Kantor atau Bangunan Lainnya				12 bulan	12 bulan	850,490,420	1,537,503,880	1,199,731,430	Kab. Katingan, Katingan Hilir, Kasongan Lama	PENDAPATAN ASLI DAERAH (PAD)		a. Meningkatkan penerapan reformasi birokrasi	Pemerintah Daerah	12 bulan	900,490,420	Sekretariat DPRD
4 02 01 2.15	Layanan Keuangan dan Kesejahteraan DPRD	Terlaksananya Layanan Keuangan dan Kesejahteraan DPRD	%		%	95 %	95 %	1,111,300,000	1,110,800,000	927,800,000						95 %	1,211,300,000	
4 02 01 2.15 02	Penyediaan Pakaian Dinas dan Atribut DPRD	Jumlah Penyediaan Pakaian Dinas dan Atribut DPRD yang Disediakan				67 stell	67 stell	540,500,000	540,000,000	540,000,000	Kab. Katingan, Katingan Hilir, Kasongan Lama	PENDAPATAN ASLI DAERAH (PAD)		a. Meningkatkan penerapan reformasi birokrasi	Pemerintah Daerah	67 stell	590,500,000	Sekretariat DPRD
4 02 01 2.15 03	Pelaksanaan Medical Check Up DPRD	Jumlah Anggota DPRD yang Melaksanakan Medical Check Up DPRD				25 Orang	25 Orang	570,800,000	570,800,000	387,800,000	Kab. Katingan, Katingan Hilir, Kasongan Lama	PENDAPATAN ASLI DAERAH (PAD)		a. Meningkatkan penerapan reformasi birokrasi	Pemerintah Daerah	25 Orang	620,800,000	Sekretariat DPRD
4 02 02	PROGRAM DUKUNGAN PELAKSANAAN TUGAS DAN FUNGSI DPRD	Cakupan Dukungan Pelaksanaan Tugas dan Fungsi DPRD	%		%	100 %	100 %	6,229,252,771	15,246,612,771	15,246,612,771						100 %	6,529,252,771	
4 02 02 2.01	Pembentukan Peraturan Daerah dan Peraturan DPRD	Terlaksananya Pembentukan Peraturan Daerah dan Peraturan DPRD	%		%	95 %	95 %	406,493,330	406,493,330	406,493,330						95 %	456,493,330	
4 02 02 2.01 02	Pembahasan Rancangan Peraturan Daerah	Jumlah Dokumen Rancangan Peraturan Daerah				4 Dokumen	4 Dokumen	406,493,330	406,493,330	406,493,330	Kab. Katingan, Katingan Hilir, Kasongan Lama	PENDAPATAN ASLI DAERAH (PAD)		a. Meningkatkan penerapan reformasi birokrasi	Pemerintah Daerah	4 Dokumen	456,493,330	Sekretariat DPRD

**Penetapan Perubahan Rencana Kerja Pemerintah Daerah (RKPD)
Kabupaten Katingan
Tahun 2023**

Kode	Urusan/ Bidang Urusan/ Program/ Kegiatan/ Sub Kegiatan	Indikator Program/ Kegiatan/ Sub Kegiatan	Target Akhir Periode RPJMD	Realisasi Capaian RKPD Tahun 2021	Prakiraan Capaian Target RKPD Tahun 2022	Capaian Kinerja dan Kerangka Pendanaan							Kelompok Sasaran	Prakiraan Maju Rencana Tahun 2024		Perangkat Daerah Penanggung Jawab		
						Target 2023		Pagu Indikatif			Lokasi	Sumber Dana		Prioritas			Target	Pagu Indikatif
						Semula	Menjadi	RKPD 2023	APBD 2023	RKPD 2023 Perubahan				Nasional	Daerah			
4 02 02 2.04	Peningkatan Kapasitas DPRD	Terlaksananya Peningkatan Kapasitas DPRD	%		%	95 %	95 %	2,405,599,441	2,422,959,441	2,422,959,441					95 %	2,505,599,441		
4 02 02 2.04 02	Pendalaman Tugas DPRD	Jumlah Kapasitas Pimpinan dan Anggota DPRD dalam melaksanakan Tugas Pendalaman DPRD				25 Orang	25 Orang	1,600,500,000	1,600,500,000	1,600,500,000	Kab. Katingan, Katingan Hilir, Kasongan Lama	PENDAPATAN ASLI DAERAH (PAD)		a. Meningkatkan penerapan reformasi birokrasi	Pemerintah Daerah	25 Orang	1,650,500,000	Sekretariat DPRD
4 02 02 2.04 07	Penyusunan Program Kerja DPRD	Terlaksananya Rapat-rapat Penyusunan Program Kerja DPRD				12 bulan	12 bulan	805,099,441	822,459,441	822,459,441	Kab. Katingan, Katingan Hilir, Kasongan Lama	PENDAPATAN ASLI DAERAH (PAD)		a. Meningkatkan penerapan reformasi birokrasi	Pemerintah Daerah	12 bulan	855,099,441	Sekretariat DPRD
4 02 02 2.05	Penyerapan dan Penghimpunan Aspirasi Masyarakat	Terlaksananya Penyerapan dan Penghimpunan Aspirasi Masyarakat	%		%	95 %	95 %	1,311,540,000	1,611,540,000	1,611,540,000					95 %	1,411,540,000		
4 02 02 2.05 01	Kunjungan Kerja dalam Daerah	Terlaksananya Perjalanan Dinas Dalam Daerah				12 bulan	12 bulan	701,170,000	1,001,170,000	1,001,170,000	Kab. Katingan, Katingan Hilir, Kasongan Lama	PENDAPATAN ASLI DAERAH (PAD)		a. Meningkatkan penerapan reformasi birokrasi	Pemerintah Daerah	12 bulan	751,170,000	Sekretariat DPRD
4 02 02 2.05 03	Pelaksanaan Reses	Terlaksananya Reses Anggota DPRD				3 Kali	3 Kali	610,370,000	610,370,000	610,370,000	Kab. Katingan, Katingan Hilir, Kasongan Lama	PENDAPATAN ASLI DAERAH (PAD)		a. Meningkatkan penerapan reformasi birokrasi	Pemerintah Daerah	3 Kali	660,370,000	Sekretariat DPRD
4 02 02 2.08	Fasilitasi Tugas DPRD	Terlaksananya Fasilitasi Tugas DPRD	%		%	95 %	95 %	2,105,620,000	10,805,620,000	10,805,620,000					95 %	2,155,620,000		
4 02 02 2.08 01	Koordinasi dan Konsultasi Pelaksanaan Tugas DPRD	Terlaksananya Perjalanan Dinas Luar Daerah				12 bulan	12 bulan	2,105,620,000	10,805,620,000	10,805,620,000	Kab. Katingan, Katingan Hilir, Kasongan Lama	PENDAPATAN ASLI DAERAH (PAD)		a. Meningkatkan penerapan reformasi birokrasi	Pemerintah Daerah	12 bulan	2,155,620,000	Sekretariat DPRD
TOTAL								34,712,005,318	45,746,565,318	44,956,588,168						39,137,768,617		

**Penetapan Perubahan Rencana Kerja Pemerintah Daerah (RKPD)
Kabupaten Katingan
Tahun 2023**

Kode	Urusan/ Bidang Urusan/ Program/ Kegiatan/ Sub Kegiatan	Indikator Program/ Kegiatan/ Sub Kegiatan	Target Akhir Periode RPJMD	Realisasi Capaian RKPD Tahun 2021	Prakiraan Capaian Target RKPD Tahun 2022	Capaian Kinerja dan Kerangka Pendanaan							Kelompok Sasaran	Prakiraan Maju Rencana Tahun 2024		Perangkat Daerah Penanggung Jawab						
						Target 2023		Pagu Indikatif			Lokasi	Sumber Dana		Prioritas			Target	Pagu Indikatif				
						Semula	Menjadi	RKPD 2023	APBD 2023	RKPD 2023 Perubahan				Nasional	Daerah							
5						UNSUR PENUNJANG URUSAN PEMERINTAHAN																
5	01								11,547,485,671	12,434,605,672	12,184,459,051					13,388,854,605						
5	01	01							7,840,326,124	8,327,446,125	8,477,063,655				A	9,138,260,351						
5	01	01	2.01						181,587,568	181,587,568	170,828,628				3 Sub Kegiatan 8 Dokumen	189,689,486						
5	01	01	2.01																			
5	01	01	2.01	01					4 Dokumen	4 Dokumen	70,434,900	70,434,900	55,069,296	Kab. Katingan, Katingan Hilir, Kasongan Lama	PENDAPATAN ASLI DAERAH (PAD)	Memperkuat Stabilitas Polhukhankam Dan Transformasi Pelayanan Publik	a. Meningkatkan penerapan reformasi birokrasi	Bappelitban g Kabupaten Katingan	4 Dokumen	74,656,229	Badan Perencanaan Pembangunan Daerah, Penelitian dan Pengembangan	
5	01	01	2.01	02					2 Dokumen	2 Dokumen	49,216,222	49,216,222	63,276,222	Kab. Katingan, Katingan Hilir, Kasongan Lama	PENDAPATAN ASLI DAERAH (PAD)	Memperkuat Stabilitas Polhukhankam Dan Transformasi Pelayanan Publik	a. Meningkatkan penerapan reformasi birokrasi	Bappelitban g Kabupaten Katingan	2 Dokumen	52,047,500	Badan Perencanaan Pembangunan Daerah, Penelitian dan Pengembangan	
5	01	01	2.01	05					2 Dokumen	2 Dokumen	61,936,446	61,936,446	52,483,110	Kab. Katingan, Katingan Hilir, Kasongan Lama	PENDAPATAN ASLI DAERAH (PAD)	Memperkuat Stabilitas Polhukhankam Dan Transformasi Pelayanan Publik	a. Meningkatkan penerapan reformasi birokrasi	Bappelitban g Kabupaten Katingan	2 Dokumen	62,985,757	Badan Perencanaan Pembangunan Daerah, Penelitian dan Pengembangan	
5	01	01	2.02						10 Dokumen	10 Dokumen	3,996,526,001	3,996,526,002	4,018,854,447							10 Dokumen	4,001,560,358	
5	01	01	2.02	01					33 Orang/bulan	33 Orang/bulan	3,972,552,871	3,972,552,872	3,972,552,872	Kab. Katingan, Katingan Hilir, Kasongan Lama	Dana Transfer Umum- Dana Alokasi Umum	Memperkuat Stabilitas Polhukhankam Dan Transformasi Pelayanan Publik	a. Meningkatkan penerapan reformasi birokrasi	Bappelitban g Kabupaten katingan	33 Orang/bulan	3,972,552,871	Badan Perencanaan Pembangunan Daerah, Penelitian dan Pengembangan	
5	01	01	2.02	07					0 Dokumen 11 Laporan	0 Dokumen 11 Laporan	23,973,130	23,973,130	46,301,575	Kab. Katingan, Katingan Hilir, Kasongan Lama	Dana Transfer Umum- Dana Alokasi Umum	Memperkuat Stabilitas Polhukhankam Dan Transformasi Pelayanan Publik	a. Meningkatkan penerapan reformasi birokrasi	Bappelitban g Kabupaten katingan	0 Dokumen 11 Laporan	29,007,487	Badan Perencanaan Pembangunan Daerah, Penelitian dan Pengembangan	

**Penetapan Perubahan Rencana Kerja Pemerintah Daerah (RKPD)
Kabupaten Katingan
Tahun 2023**

Kode	Urusan/ Bidang Urusan/ Program/ Kegiatan/ Sub Kegiatan	Indikator Program/ Kegiatan/ Sub Kegiatan	Target Akhir Periode RPJMD	Realisasi Capaian RKPD Tahun 2021	Prakiraan Capaian Target RKPD Tahun 2022	Capaian Kinerja dan Kerangka Pendanaan								Kelompok Sasaran	Prakiraan Maju Rencana Tahun 2024		Perangkat Daerah Penanggung Jawab		
						Target 2023		Pagu Indikatif			Lokasi	Sumber Dana	Prioritas		Target	Pagu Indikatif			
						Semula	Menjadi	RKPD 2023	APBD 2023	RKPD 2023 Perubahan			Nasional					Daerah	
		/Semesteran SKPD																	
5 01 01 2.05	Administrasi Kepegawaian Perangkat Daerah	Jumlah Aparatur Perencana Bappelitbang Kab. Katingan yang melaksanakan Bimtek Implementasi Perundang-undangan	Orang		Orang	6 Orang	6 Orang	195,000,000	295,000,000	372,361,500					6 Orang	254,723,000			
5 01 01 2.05 01	Peningkatan Sarana dan Prasarana Disiplin Pegawai	Jumlah Unit Peningkatan Sarana dan Prasarana Disiplin Pegawai					29 Unit	0	0	0	Kab. Katingan, Semua Kecamatan, Semua Kelurahan		a. Meningkatkan penerapan reformasi birokrasi	Bappelitban g Kabupaten katingan	29 Unit	27,361,500	Badan Perencanaan Pembangunan Daerah, Penelitian dan Pengembangan		
5 01 01 2.05 02	Pengadaan Pakaian Dinas beserta Atribut Kelengkapannya	Jumlah Paket Pakaian Dinas beserta Atribut Kelengkapan					29 Paket	0	0	27,361,500		PENDAPATAN ASLI DAERAH (PAD)	a. Meningkatkan penerapan reformasi birokrasi	Bappelitban g Kabupaten katingan	29 Paket	27,361,500	Badan Perencanaan Pembangunan Daerah, Penelitian dan Pengembangan		
5 01 01 2.05 11	Bimbingan Teknis Implementasi Peraturan Perundang- Undangan	Jumlah Orang yang Mengikuti Bimbingan Teknis Implementasi Peraturan Perundang- Undangan				34 Orang	34 Orang	195,000,000	295,000,000	345,000,000	Kab. Katingan, Katingan Hilir, Kasongan Lama	PENDAPATAN ASLI DAERAH (PAD)	Memperkuat Stabilitas Polhukhankam Dan Transformasi Pelayanan Publik	a. Meningkatkan penerapan reformasi birokrasi	Bappelitban g Kabupaten katingan	34 Orang	200,000,000	Badan Perencanaan Pembangunan Daerah, Penelitian dan Pengembangan	
5 01 01 2.06	Administrasi Umum Perangkat Daerah	Tersedianya pelayanan administrasi perkantoran	Bulan		Bulan	12 Bulan	12 Bulan	1,740,300,906	1,640,260,906	1,462,400,430					12 Bulan	1,995,761,097			
5 01 01 2.06 01	Penyediaan Komponen Instalasi Listrik/Penerangan Bangunan Kantor	Jumlah Komponen listrik/penerangan bangunan kantor Jumlah Paket Komponen Instalasi Listrik/Penerangan Bangunan Kantor yang Disediakan				12 Bulan	12 Bulan	30,964,560	30,964,560	30,964,560	Kab. Katingan, Katingan Hilir, Kasongan Lama	PENDAPATAN ASLI DAERAH (PAD)	a. Meningkatkan penerapan reformasi birokrasi	Bappelitban g Kabupaten katingan	12 Bulan	0 Paket	37,467,118	Badan Perencanaan Pembangunan Daerah, Penelitian dan Pengembangan	
5 01 01 2.06 02	Penyediaan Peralatan dan Perlengkapan Kantor	Jumlah bulanan penyediaan Peralatan kebersihan kantor Jumlah bulan penyediaan Alat Tulis Kantor Jumlah Paket Peralatan dan Perlengkapan Kantor yang Disediakan Jumlah peralatan dan perlengkapan kantor				12 Bulan	12 Bulan	216,908,693	216,908,693	216,908,693	Kab. Katingan, Katingan Hilir, Kasongan Lama	PENDAPATAN ASLI DAERAH (PAD)	a. Meningkatkan penerapan reformasi birokrasi	Bappelitban g Kabupaten katingan	12 Bulan	12 Bulan	0 Paket	262,456,519	Badan Perencanaan Pembangunan Daerah, Penelitian dan Pengembangan
5 01 01 2.06 04	Penyediaan Bahan Logistik Kantor	Jumlah bulan Penyediaan Makanan dan Minuman Jumlah Paket Bahan Logistik Kantor yang Disediakan				12 Bulan	12 Bulan	172,080,000	172,080,000	158,080,000	Kab. Katingan, Katingan Hilir, Kasongan Lama	Dana Transfer Umum - Dana Bagi Hasil	a. Meningkatkan penerapan reformasi birokrasi	Bappelitban g Kabupaten katingan	12 Bulan	0 Paket	208,216,800	Badan Perencanaan Pembangunan Daerah, Penelitian dan Pengembangan	

**Penetapan Perubahan Rencana Kerja Pemerintah Daerah (RKPD)
Kabupaten Katingan
Tahun 2023**

Kode	Urusan/ Bidang Urusan/ Program/ Kegiatan/ Sub Kegiatan	Indikator Program/ Kegiatan/ Sub Kegiatan	Target Akhir Periode RPJMD	Realisasi Capaian RKPD Tahun 2021	Prakiraan Capaian Target RKPD Tahun 2022	Capaian Kinerja dan Kerangka Pendanaan								Kelompok Sasaran	Prakiraan Maju Rencana Tahun 2024		Perangkat Daerah Penanggung Jawab	
						Target 2023		Pagu Indikatif			Lokasi	Sumber Dana	Prioritas		Target	Pagu Indikatif		
						Semula	Menjadi	RKPD 2023	APBD 2023	RKPD 2023 Perubahan			Nasional					Daerah
5 01 01 2.06 05	Penyediaan Barang Cetakan dan Penggandaan	Jumlah bulan terpenuhinya barang cetakan dan penggandaan Jumlah ID Card Pegawai Jumlah Paket Barang Cetakan dan Penggandaan yang Disediakan mlah penyediaan papan pengumuman, spanduk, leaflet, baliho dan sejenisnya				12 Bulan 57 Orang 0 Paket 110 Buah	12 Bulan 57 Orang 0 Paket 110 Buah	292,754,153	292,754,153	155,733,677	Kab. Katingan, Katingan Hilir, Kasongan Lama	Dana Transfer Umum - Dana Bagi Hasil	a. Meningkatkan penerapan reformasi birokrasi	Bappelitbang Kabupaten katingan	12 Bulan 57 Orang 0 Paket 110 Buah	354,232,525	Badan Perencanaan Pembangunan Daerah, Penelitian dan Pengembangan	
5 01 01 2.06 06	Penyediaan Bahan Bacaan dan Peraturan Perundang-undangan	Jumlah bulan penyediaan bahan bacaan dan peraturan perundang-undangan Jumlah Dokumen Bahan Bacaan dan Peraturan Perundang-Undangan yang Disediakan				12 Bulan 0 Dokumen	12 Bulan 0 Dokumen	27,593,500	27,593,500	38,923,500	Kab. Katingan, Katingan Hilir, Kasongan Lama	Dana Transfer Umum - Dana Bagi Hasil	a. Meningkatkan penerapan reformasi birokrasi	Bappelitbang Kabupaten katingan	12 Bulan 0 Dokumen	33,388,135	Badan Perencanaan Pembangunan Daerah, Penelitian dan Pengembangan	
5 01 01 2.06 09	Penyelenggaraan Rapat Koordinasi dan Konsultasi SKPD	Jumlah bulan peralanan dinas luar daerah dalam Kabuapten Jumlah bulan perjalanan dinas luar daerah luar kabupaten Jumlah Laporan Penyelenggaraan Rapat Koordinasi dan Konsultasi SKPD				12 Bulan 12 Bulan 0 Laporan	12 Bulan 12 Bulan 0 Laporan	1,000,000,000	899,960,000	861,790,000	Kab. Katingan, Katingan Hilir, Kasongan Lama	PENDAPATAN ASLI DAERAH (PAD)	a. Meningkatkan penerapan reformasi birokrasi	Bappelitbang Kabupaten katingan	12 Bulan 12 Bulan 0 Laporan	1,100,000,000	Badan Perencanaan Pembangunan Daerah, Penelitian dan Pengembangan	
5 01 01 2.07	Pengadaan Barang Milik Daerah Penunjang Urusan Pemerintah Daerah	Tersedianya perlengkapan gedung kantor	Unit		Unit	4 Unit	4 Unit	270,141,244	353,348,152	480,555,175					4 Unit	550,000,000		
5 01 01 2.07 10	Pengadaan Sarana dan Prasarana Gedung Kantor atau Bangunan Lainnya	Jumlah Unit Peralatan Gedung Kantor Jumlah Unit Sarana dan Prasarana Gedung Kantor atau Bangunan Lainnya yang Disediakan				5 Unit 0 Unit	5 Unit 0 Unit	270,141,244	353,348,152	480,555,175	Kab. Katingan, Katingan Hilir, Kasongan Lama	PENDAPATAN ASLI DAERAH (PAD)	a. Meningkatkan penerapan reformasi birokrasi	Bappelitbang Kabupaten katingan	5 Unit 0 Unit	550,000,000	Badan Perencanaan Pembangunan Daerah, Penelitian dan Pengembangan	
5 01 01 2.08	Penyediaan Jasa Penunjang Urusan Pemerintahan Daerah	Terpenuhinya penyediaan jasa komunikasi sumber daya air, listrik, jasa pemeliharaan perkantoran dan jasa pelayanan umum	Bulan		Bulan	12 Bulan	12 Bulan	872,696,000	959,816,000	947,491,000					12 Bulan	993,415,280		

**Penetapan Perubahan Rencana Kerja Pemerintah Daerah (RKPD)
Kabupaten Katingan
Tahun 2023**

Kode	Urusan/ Bidang Urusan/ Program/ Kegiatan/ Sub Kegiatan	Indikator Program/ Kegiatan/ Sub Kegiatan	Target Akhir Periode RPJMD	Realisasi Capaian RKPD Tahun 2021	Prakiraan Capaian Target RKPD Tahun 2022	Capaian Kinerja dan Kerangka Pendanaan								Kelompok Sasaran	Prakiraan Maju Rencana Tahun 2024		Perangkat Daerah Penanggung Jawab	
						Target 2023		Pagu Indikatif			Lokasi	Sumber Dana	Prioritas		Target	Pagu Indikatif		
						Semula	Menjadi	RKPD 2023	APBD 2023	RKPD 2023 Perubahan			Nasional					Daerah
5 01 01 2.08 02	Penyediaan Jasa Komunikasi, Sumber Daya Air dan Listrik	Jumlah bulan tagihan pembayaran rekening telepon, listrik dan internet Jumlah Laporan Penyediaan Jasa Komunikasi, Sumber Daya Air dan Listrik yang Disediakan				12 Bulan 0 Laporan	12 Bulan 0 Laporan	213,948,000	213,948,000	201,623,000	Kab. Katingan, Katingan Hilir, Kasongan Lama	Dana Transfer Umum-Dana Alokasi Umum	a. Meningkatkan penerapan reformasi birokrasi	Bappelitbang Kabupaten katingan	12 Bulan 0 Laporan	258,877,080	Badan Perencanaan Pembangunan Daerah, Penelitian dan Pengembangan	
5 01 01 2.08 03	Penyediaan Jasa Peralatan dan Perlengkapan Kantor	Jumlah bulan penyediaan jasa perbaikan peralatan kerja Jumlah Laporan Penyediaan Jasa Peralatan dan Perlengkapan Kantor yang Disediakan				12 Bulan 0 Laporan	12 Bulan 0 Laporan	90,140,000	90,140,000	90,140,000	Kab. Katingan, Katingan Hilir, Kasongan Lama	Dana Transfer Umum-Dana Alokasi Umum	a. Meningkatkan penerapan reformasi birokrasi	Bappelitbang Kabupaten katingan	12 Bulan 0 Laporan	109,069,400	Badan Perencanaan Pembangunan Daerah, Penelitian dan Pengembangan	
5 01 01 2.08 04	Penyediaan Jasa Pelayanan Umum Kantor	Jumlah Laporan Penyediaan Jasa Pelayanan Umum Kantor yang Disediakan Jumlah Pegawai yang menerima Honorarium				0 Laporan 12 Bulan	0 Laporan 12 Bulan	568,608,000	655,728,000	655,728,000	Kab. Katingan, Katingan Hilir, Kasongan Lama	Dana Transfer Umum-Dana Alokasi Umum	a. Meningkatkan penerapan reformasi birokrasi	Bappelitbang Kabupaten katingan	0 Laporan 12 Bulan	625,468,800	Badan Perencanaan Pembangunan Daerah, Penelitian dan Pengembangan	
5 01 01 2.09	Pemeliharaan Barang Milik Daerah Penunjang Urusan Pemerintahan Daerah	Terpenuhinya pemeliharaan barang milik daerah	Bulan		Bulan	12 Bulan	12 Bulan	584,074,405	900,907,497	1,024,572,475					12 Bulan	1,153,111,130		
5 01 01 2.09 01	Penyediaan Jasa Pemeliharaan, Biaya Pemeliharaan, dan Pajak Kendaraan Perorangan Dinas atau Kendaraan Dinas Jabatan	Jumlah bulan pemeliharaan rutin/berkala mobil jabatan Jumlah Kendaraan Perorangan Dinas atau Kendaraan Dinas Jabatan yang Dipelihara dan dibayarkan Pajaknya				12 Bulan 0 Unit	12 Bulan 0 Unit	40,990,000	40,990,000	40,990,000	Kab. Katingan, Katingan Hilir, Kasongan Lama	Dana Transfer Umum - Dana Bagi Hasil	a. Meningkatkan penerapan reformasi birokrasi	Bappelitbang Kabupaten katingan	12 Bulan 0 Unit	495,979,000	Badan Perencanaan Pembangunan Daerah, Penelitian dan Pengembangan	
5 01 01 2.09 02	Penyediaan Jasa Pemeliharaan, Biaya Pemeliharaan, Pajak dan Perizinan Kendaraan Dinas Operasional atau Lapangan	Jumlah bulan pemeliharaan rutin/berkala kendaraan Dinas/operasional Jumlah Kendaraan Dinas Operasional atau Lapangan yang Dipelihara dan dibayarkan Pajak dan Perizinannya				12 Bulan 0 Unit	12 Bulan 0 Unit	291,760,000	291,760,000	363,030,100	Kab. Katingan, Katingan Hilir, Kasongan Lama	PENDAPATAN ASLI DAERAH (PAD)	a. Meningkatkan penerapan reformasi birokrasi	Bappelitbang Kabupaten katingan	12 Bulan 0 Unit	353,029,600	Badan Perencanaan Pembangunan Daerah, Penelitian dan Pengembangan	

**Penetapan Perubahan Rencana Kerja Pemerintah Daerah (RKPD)
Kabupaten Katingan
Tahun 2023**

Kode	Urusan/ Bidang Urusan/ Program/ Kegiatan/ Sub Kegiatan	Indikator Program/ Kegiatan/ Sub Kegiatan	Target Akhir Periode RPJMD	Realisasi Capaian RKPD Tahun 2021	Prakiraan Capaian Target RKPD Tahun 2022	Capaian Kinerja dan Kerangka Pendanaan								Kelompok Sasaran	Prakiraan Maju Rencana Tahun 2024		Perangkat Daerah Penanggung Jawab	
						Target 2023		Pagu Indikatif			Lokasi	Sumber Dana	Prioritas		Target	Pagu Indikatif		
						Semula	Menjadi	RKPD 2023	APBD 2023	RKPD 2023 Perubahan			Nasional					Daerah
5 01 01 2.09 09	Pemeliharaan/Rehabilitasi Gedung Kantor dan Bangunan Lainnya	Jumlah Gedung Kantor dan Bangunan Lainnya yang Dipelihara/Direhabilitasi Jumlah penyediaan pupuk, media tanaman dan media tanaman Jumlah Unit Gedung Kantor yang di lakukan pemeliharaan Jumlah Unit Rumah yang diperbaiki				0 Unit 100 Tanaman 1 Unit 1 Unit	0 Unit 100 Tanaman 1 Unit 1 Unit	251,324,405	568,157,497	620,552,375	Kab. Katingan, Katingan Hilir, Kasongan Lama	PENDAPATAN ASLI DAERAH (PAD)	a. Meningkatkan penerapan reformasi birokrasi	Bappelitbang Kabupaten katingan	0 Unit 100 Tanaman 1 Unit 1 Unit	304,102,530	Badan Perencanaan Pembangunan Daerah, Penelitian dan Pengembangan	
5 01 02	PROGRAM PERENCANAAN, PENGENDALIAN DAN EVALUASI PEMBANGUNAN DAERAH	Tingkat ketepatan waktu penyusun dokumen Perencanaan Pembangunan Daerah yang sesuai tata cara peraturan-perundang undangan (%)	%	%		100 %	100 %	1,790,861,782	1,990,861,782	1,889,061,782					100 %	2,178,272,607		
5 01 02 2.01	Penyusunan Perencanaan dan Pendanaan	Terlaksananya Penyusunan Perencanaan dan Pendanaan	Sub Kegiatan		Sub Kegiatan	6 Sub Kegiatan	6 Sub Kegiatan	1,111,835,778	1,264,042,166	1,421,714,944					6 Sub Kegiatan	1,320,155,687		
5 01 02 2.01 02	Koordinasi Penelaahan Dokumen Perencanaan Pembangunan Daerah dengan Dokumen Kebijakan Lainnya	Jumlah Telaahan Dokumen Perencanaan Pembangunan Daerah				1 Dokumen	1 Dokumen	36,919,346	43,939,346	26,677,000	Semua Kab/Kota, Semua Kecamatan, Semua Kelurahan	Dana Transfer Umum-Dana Alokasi Umum	a. Meningkatkan penerapan reformasi birokrasi	Pemerintah Daerah	1 Dokumen	52,888,309	Badan Perencanaan Pembangunan Daerah, Penelitian dan Pengembangan	
5 01 02 2.01 03	Pelaksanaan Konsultasi Publik	Jumlah Berita Acara Konsultasi Publik				2 Berita Acara	2 Berita Acara	35,199,434	111,067,075	17,875,343	Semua Kab/Kota, Semua Kecamatan, Semua Kelurahan	Dana Transfer Umum-Dana Alokasi Umum	a. Meningkatkan penerapan reformasi birokrasi	Pemerintah Daerah	2 Berita Acara	42,591,315	Badan Perencanaan Pembangunan Daerah, Penelitian dan Pengembangan	
5 01 02 2.01 04	Koordinasi Pelaksanaan Forum Perangkat Daerah/Lintas Perangkat Daerah	Jumlah Berita Acara Forum Perangkat Daerah/Lintas Perangkat Daerah				1 Berita Acara	1 Berita Acara	134,492,219	105,620,803	53,540,115	Semua Kab/Kota, Semua Kecamatan, Semua Kelurahan	Dana Transfer Umum-Dana Alokasi Umum	a. Meningkatkan penerapan reformasi birokrasi	Pemerintah Daerah	1 Berita Acara	173,504,585	Badan Perencanaan Pembangunan Daerah, Penelitian dan Pengembangan	
5 01 02 2.01 05	Pelaksanaan Musrenbang Kabupaten/Kota	Jumlah Berita Acara Musrenbang Kabupaten/Kota				1 Berita Acara	1 Berita Acara	147,515,410	109,485,721	50,981,577	Semua Kab/Kota, Semua Kecamatan, Semua Kelurahan	Dana Transfer Umum-Dana Alokasi Umum	a. Meningkatkan penerapan reformasi birokrasi	Pemerintah Daerah	1 Berita Acara	185,802,046	Badan Perencanaan Pembangunan Daerah, Penelitian dan Pengembangan	
5 01 02 2.01 06	Penyiapan Bahan Koordinasi Musrenbang Kecamatan	Jumlah Usulan yang Terverifikasi oleh Kecamatan				13 Usulan	13 Usulan	339,999,383	339,126,377	268,716,601	Semua Kab/Kota, Semua Kecamatan, Semua Kelurahan	Dana Transfer Umum-Dana Alokasi Umum	a. Meningkatkan penerapan reformasi birokrasi	Pemerintah Daerah	13 Usulan	411,399,563	Badan Perencanaan Pembangunan Daerah, Penelitian dan Pengembangan	

**Penetapan Perubahan Rencana Kerja Pemerintah Daerah (RKPD)
Kabupaten Katingan
Tahun 2023**

Kode	Urusan/ Bidang Urusan/ Program/ Kegiatan/ Sub Kegiatan	Indikator Program/ Kegiatan/ Sub Kegiatan	Target Akhir Periode RPJMD	Realisasi Capaian RKPD Tahun 2021	Prakiraan Capaian Target RKPD Tahun 2022	Capaian Kinerja dan Kerangka Pendanaan								Kelompok Sasaran	Prakiraan Maju Rencana Tahun 2024		Perangkat Daerah Penanggung Jawab	
						Target 2023		Pagu Indikatif			Lokasi	Sumber Dana	Prioritas		Target	Pagu Indikatif		
						Semula	Menjadi	RKPD 2023	APBD 2023	RKPD 2023 Perubahan			Nasional					Daerah
5 01 02 2.01 07	Koordinasi Penyusunan dan Penetapan Dokumen Perencanaan Pembangunan Daerah Kabupaten/Kota	Jumlah Dokumen Perencanaan Pembangunan Daerah Kabupaten/Kota yang Ditetapkan(RPJPD/RPJMD /RKPD)				3 Dokumen	3 Dokumen	417,709,986	554,802,844	1,003,924,308	Semua Kab/Kota, Semua Kecamatan, Semua Kelurahan	Dana Transfer Umum- Dana Alokasi Umum		a. Meningkatkan penerapan reformasi birokrasi	Pemerintah Daerah	3 Dokumen	453,969,869	Badan Perencanaan Pembangunan Daerah, Penelitian dan Pengembangan
5 01 02 2.02	Analisis Data dan Informasi Pemerintahan Daerah Bidang Perencanaan Pembangunan Daerah	Terlaksananya Analisis Data dan Informasi Pemerintahan Daerah	Sub Kegiatan		Sub Kegiatan	1 Sub Kegiatan	1 Sub Kegiatan	158,098,090	235,857,936	131,131,530						1 Sub Kegiatan	227,792,687	
5 01 02 2.02 01	Analisis Data dan Informasi Perencanaan Pembangunan Daerah	Jumlah Dokumen Hasil Analisis Data untuk Penyusunan Kebijakan Perencanaan Pembangunan Daerah (Semua Perencanaan Pembangunan Daerah)				2 Dokumen	2 Dokumen	158,098,090	235,857,936	131,131,530	Semua Kab/Kota, Semua Kecamatan, Semua Kelurahan	Dana Transfer Umum- Dana Alokasi Umum		a. Meningkatkan penerapan reformasi birokrasi	Pemerintah Daerah	2 Dokumen	227,792,687	Badan Perencanaan Pembangunan Daerah, Penelitian dan Pengembangan
5 01 02 2.03	Pengendalian, Evaluasi dan Pelaporan Bidang Perencanaan Pembangunan Daerah	Terlaksananya Pengendalian, Evaluasi dan Pelaporan Dokrenda	Tahun Anggaran		Tahun Anggaran	1 Tahun Anggaran	1 Tahun Anggaran	520,927,914	490,961,680	336,215,308						1 Tahun Anggaran	630,324,233	
5 01 02 2.03 01	Koordinasi Pengendalian Perencanaan dan Pelaksanaan Pembangunan Daerah di Kabupaten/Kota	Jumlah Laporan Hasil Pengendalian Pelaksanaan dan Pelaksanaan Pembangunan				5 Laporan	5 Laporan	246,073,408	247,879,840	243,206,472	Semua Kab/Kota, Semua Kecamatan, Semua Kelurahan	Dana Transfer Umum- Dana Alokasi Umum		a. Meningkatkan penerapan reformasi birokrasi	Pemerintah Daerah	5 Laporan	470,138,860	Badan Perencanaan Pembangunan Daerah, Penelitian dan Pengembangan
5 01 02 2.03 03	Monitoring, Evaluasi dan Penyusunan Laporan Berkala Pelaksanaan Pembangunan Daerah	Jumlah Laporan Hasil Evaluasi Kinerja Pembangunan Daerah				2 Laporan	2 Laporan	274,854,506	243,081,840	93,008,836	Semua Kab/Kota, Semua Kecamatan, Semua Kelurahan	Dana Transfer Umum- Dana Alokasi Umum		a. Meningkatkan penerapan reformasi birokrasi	Pemerintah Daerah	2 Laporan	160,185,373	Badan Perencanaan Pembangunan Daerah, Penelitian dan Pengembangan
5 01 03	PROGRAM KOORDINASI DAN SINKRONISASI PERENCANAAN PEMBANGUNAN DAERAH	Persentase Perangkat Daerah yang memiliki dokumen Renstra dan Renja yang berkualitas baik %	%		%	100 %	100 %	1,916,297,765	2,116,297,765	1,818,333,614						100 %	2,072,321,647	
5 01 03 2.01	Koordinasi Perencanaan Bidang Pemerintahan dan Pembangunan Manusia	Tingkat keselarasan Renja dan Renstra OPD bidang Pemerintahan dan Pembangunan Manusia	%		%	100 %	100 %	520,861,781	520,861,781	520,861,781						100 %	541,885,663	

**Penetapan Perubahan Rencana Kerja Pemerintah Daerah (RKPD)
Kabupaten Katingan
Tahun 2023**

Kode	Urusan/ Bidang Urusan/ Program/ Kegiatan/ Sub Kegiatan	Indikator Program/ Kegiatan/ Sub Kegiatan	Target Akhir Periode RPJMD	Realisasi Capaian RKPD Tahun 2021	Prakiraan Capaian Target RKPD Tahun 2022	Capaian Kinerja dan Kerangka Pendanaan								Kelompok Sasaran	Prakiraan Maju Rencana Tahun 2024		Perangkat Daerah Penanggung Jawab			
						Target 2023		Pagu Indikatif			Lokasi	Sumber Dana	Prioritas		Target	Pagu Indikatif				
						Semula	Menjadi	RKPD 2023	APBD 2023	RKPD 2023 Perubahan			Nasional					Daerah		
5 01 03 2.01 01	Koordinasi Penyusunan Dokumen Perencanaan Pembangunan Daerah Bidang Pemerintahan (RPJPD, RPJMD dan RKPD)	Jumlah Dokumen Perencanaan Pembangunan Daerah Bidang Pemerintahan yang Dikoordinir Penyusunannya (RPJPD, RPJMD dan RKPD)				4 Dokumen	4 Dokumen	15,000,000	15,000,000	15,000,000	Kab. Katingan, Semua Kecamatan, Semua Kelurahan	Dana Transfer Umum- Dana Alokasi Umum		a. Meningkatkan penerapan reformasi birokrasi	Pemerintah Daerah	4 Dokumen	16,500,000	Badan Perencanaan Pembangunan Daerah, Penelitian dan Pengembangan		
5 01 03 2.01 05	Koordinasi Penyusunan Dokumen Perencanaan Pembangunan Daerah Bidang Pembangunan Manusia (RPJPD, RPJMD dan RKPD)	Jumlah Aksi Konvergensi Percepatan Penurunan Stunting Jumlah Dokumen Perencanaan Pembangunan Daerah Bidang Pembangunan Manusia yang Dikoordinir Penyusunannya (RPJPD, RPJMD dan RKPD) Jumlah Pegawai Yang menerima Honorium Jumlah Rapat Implementasi PPSP Jumlah Rapat Koordinasi GERMAS Jumlah Rapat Koordinasi Kabupaten Sehat Jumlah Rapat Koordinasi KLA Jumlah Rapat Koordinasi SPM dan SDG Jumlah Rapat Koordinasi Tim Penanggulangan Kemiskinan				5 Aksi 0 Dokumen	5 Aksi 0 Dokumen	12 Bulan 1 Rapat	12 Bulan 1 Rapat	220,861,781	220,861,781	214,820,031	Kab. Katingan, Semua Kecamatan, Semua Kelurahan	Dana Transfer Umum- Dana Alokasi Umum		a. Meningkatkan penerapan reformasi birokrasi	Pemerintah Daerah	5 Aksi 0 Dokumen 12 Bulan 1 Rapat 2 Rapat 2 Rapat 1 Rapat 2 Rapat 1 Rapat	229,617,144	Badan Perencanaan Pembangunan Daerah, Penelitian dan Pengembangan
5 01 03 2.01 07	Pelaksanaan Monitoring dan Evaluasi Penyusunan Dokumen Perencanaan Pembangunan Perangkat Daerah Bidang Pembangunan Manusia	Hasil Monitoring Pelaksanaan Percepatan Pembangunan Sanitasi Permukiman Jumlah Laporan Hasil Pelaksanaan Monitoring dan Evaluasi Penyusunan Dokumen Perencanaan Pembangunan Perangkat Daerah Bidang Pembangunan Manusia Jumlah Monitoring Kegiatan KLA				1 Kegiatan 0 Laporan 1 Kegiatan	1 Kegiatan 0 Laporan 1 Kegiatan	285,000,000	285,000,000	291,041,750	Kab. Katingan, Semua Kecamatan, Semua Kelurahan	Dana Transfer Umum- Dana Alokasi Umum		a. Meningkatkan penerapan reformasi birokrasi	Pemerintah Daerah	1 Kegiatan 0 Laporan 1 Kegiatan	295,768,519	Badan Perencanaan Pembangunan Daerah, Penelitian dan Pengembangan		

**Penetapan Perubahan Rencana Kerja Pemerintah Daerah (RKPD)
Kabupaten Katingan
Tahun 2023**

Kode	Urusan/ Bidang Urusan/ Program/ Kegiatan/ Sub Kegiatan	Indikator Program/ Kegiatan/ Sub Kegiatan	Target Akhir Periode RPJMD	Realisasi Capaian RKPD Tahun 2021	Prakiraan Capaian Target RKPD Tahun 2022	Capaian Kinerja dan Kerangka Pendanaan								Kelompok Sasaran	Prakiraan Maju Rencana Tahun 2024		Perangkat Daerah Penanggung Jawab	
						Target 2023		Pagu Indikatif			Lokasi	Sumber Dana	Prioritas		Target	Pagu Indikatif		
						Semula	Menjadi	RKPD 2023	APBD 2023	RKPD 2023 Perubahan			Nasional					Daerah
5 01 03 2.02	Koordinasi Perencanaan Bidang Perekonomian dan SDA (Sumber Daya Alam)	Jumlah Dokumen Perencanaan Pembangunan Daerah	Dokumen		Dokumen	1 Dokumen	1 Dokumen	810,435,984	1,010,435,984	712,471,833						1 Dokumen	810,435,984	
5 01 03 2.02 01	Koordinasi Penyusunan Dokumen Perencanaan Pembangunan Daerah Bidang Perekonomian (RPJPD, RPJMD dan RKPD)	Jumlah Dokumen Perencanaan Pembangunan Daerah yang Dikoordinir Penyusunannya (RPJPD, RPJMD dan RKPD)				1 Dokumen	1 Dokumen	330,135,984	330,135,984	382,171,833	Kab. Katingan, Katingan Hilir, Kasongan Lama	Dana Transfer Umum - Dana Bagi Hasil		a. Meningkatkan penerapan reformasi birokrasi	Pemerintah Daerah	1 Dokumen	330,135,984	Badan Perencanaan Pembangunan Daerah, Penelitian dan Pengembangan
5 01 03 2.02 02	Asistensi Penyusunan Dokumen Perencanaan Pembangunan Perangkat Daerah Bidang Perekonomian	Jumlah Laporan Hasil Asistensi Penyusunan Dokumen Perencanaan Pembangunan Perangkat Daerah Bidang Perekonomian				1 Laporan	1 Laporan	0	0	0	Semua Kab/Kota, Semua Kecamatan, Semua Kelurahan	Dana Transfer Umum- Dana Alokasi Umum		a. Meningkatkan penerapan reformasi birokrasi	Pemerintah Daerah	1 Laporan	0	Badan Perencanaan Pembangunan Daerah, Penelitian dan Pengembangan
5 01 03 2.02 03	Pelaksanaan Monitoring dan Evaluasi Penyusunan Dokumen Perencanaan Pembangunan Perangkat Daerah Bidang Perekonomian	Jumlah Laporan Hasil Pelaksanaan Monitoring dan Evaluasi Penyusunan Dokumen Perencanaan Pembangunan Perangkat Daerah Bidang Perekonomian				1 Laporan	1 Laporan	180,300,000	130,300,000	130,300,000	Kab. Katingan, Semua Kecamatan, Semua Kelurahan	Dana Transfer Umum - Dana Bagi Hasil		a. Meningkatkan penerapan reformasi birokrasi	Pemerintah Daerah	1 Laporan	180,300,000	Badan Perencanaan Pembangunan Daerah, Penelitian dan Pengembangan
5 01 03 2.02 06	Asistensi Penyusunan Dokumen Perencanaan Pembangunan Perangkat Daerah Bidang SDA	Jumlah Laporan Hasil Asistensi Penyusunan Dokumen Perencanaan Pembangunan Perangkat Daerah Bidang SDA				1 Laporan	1 Laporan	300,000,000	550,000,000	200,000,000	Kab. Katingan, Semua Kecamatan, Semua Kelurahan	Dana Transfer Umum - Dana Bagi Hasil		a. Meningkatkan penerapan reformasi birokrasi	Pemerintah Daerah	1 Laporan	300,000,000	Badan Perencanaan Pembangunan Daerah, Penelitian dan Pengembangan
5 01 03 2.03	Koordinasi Perencanaan Bidang Infrastruktur dan Kewilayahan	Persentase terlaksananya evaluasi pelaksanaan tugasbidang infrastruktur	%		%	90 %	90 %	585,000,000	585,000,000	585,000,000						90 %	720,000,000	
5 01 03 2.03 01	Koordinasi Penyusunan Dokumen Perencanaan Pembangunan Daerah Bidang Infrastruktur (RPJPD, RPJMD dan RKPD)	Jumlah Dokumen Perencanaan Pembangunan Daerah yang Dikoordinir Penyusunannya (RPJPD, RPJMD dan RKPD)				1 Dokumen	1 Dokumen	100,000,000	100,000,000	100,000,000	Kab. Katingan, Semua Kecamatan, Semua Kelurahan	Dana Transfer Umum - Dana Bagi Hasil		h. Meningkatkan pelayanan infrastruktur yang menjangkau seluruh wilayah	Pemerintah Daerah	1 Dokumen	120,000,000	Badan Perencanaan Pembangunan Daerah, Penelitian dan Pengembangan
5 01 03 2.03 05	Koordinasi Penyusunan Dokumen Perencanaan Pembangunan	Jumlah Dokumen Perencanaan Pembangunan Daerah Bidang Kewilayahan yang Dikoordinir				1 Dokumen	1 Dokumen	485,000,000	485,000,000	485,000,000	Kab. Katingan, Semua Kecamatan, Semua			a. Meningkatkan penerapan reformasi birokrasi	Pemerintah Daerah	1 Dokumen	600,000,000	Badan Perencanaan Pembangunan Daerah, Penelitian dan

**Penetapan Perubahan Rencana Kerja Pemerintah Daerah (RKPD)
Kabupaten Katingan
Tahun 2023**

Kode	Urusan/ Bidang Urusan/ Program/ Kegiatan/ Sub Kegiatan	Indikator Program/ Kegiatan/ Sub Kegiatan	Target Akhir Periode RPJMD	Realisasi Capaian RKPD Tahun 2021	Prakiraan Capaian Target RKPD Tahun 2022	Capaian Kinerja dan Kerangka Pendanaan								Kelompok Sasaran	Prakiraan Maju Rencana Tahun 2024		Perangkat Daerah Penanggung Jawab	
						Target 2023		Pagu Indikatif			Lokasi	Sumber Dana	Prioritas		Target	Pagu Indikatif		
						Semula	Menjadi	RKPD 2023	APBD 2023	RKPD 2023 Perubahan			Nasional					Daerah
	Daerah Bidang Kewilayahan (RPJPD, RPJMD dan RKPD)	Penyusunannya (RPJPD, RPJMD dan RKPD)									Kelurahan	Dana Transfer Umum - Dana Bagi Hasil					Pengembangan	
5 05	PENELITIAN DAN PENGEMBANGAN					1,241,822,401	1,241,822,400	1,159,969,021							1,317,500,529			
5 05 02	PROGRAM PENELITIAN DAN PENGEMBANGAN DAERAH	Persentase hasil penelitian, pengembangan dan inovasi daerah yang ditindaklanjuti/diterapkan	%	%	85 %	85 %	1,241,822,401	1,241,822,400	1,159,969,021							85 %	1,317,500,529	
5 05 02 2.01	Penelitian dan Pengembangan Bidang Penyelenggaraan Pemerintahan dan Pengkajian Peraturan	Jumlah Penelitian dan Pengembangan Bidang Penyelenggaraan Pemerintahan dan Pengkajian Peraturan yang terlaksana	Kegiatan	Kegiatan	6 Kegiatan	6 Kegiatan	476,172,770	476,172,770	481,384,799							6 Kegiatan	378,390,000	
5 05 02 2.01 12	Pengelolaan Data Kelitbangan dan Peraturan	Jumlah Data Kelitbangan dan Peraturan yang Terkelola dengan Baik			5 Laporan	5 Laporan	476,172,770	476,172,770	481,384,799	Kab. Katingan, Semua Kecamatan, Semua Kelurahan	Dana Transfer Umum- Dana Alokasi Umum	Meningkatkan Sumber Daya Manusia Yang Berkualitas Dan Berdaya Saing	a. Meningkatkan penerapan reformasi birokrasi	Pemerintah Daerah dan Masyarakat	5 Laporan	378,390,000	Badan Perencanaan Pembangunan Daerah, Penelitian dan Pengembangan	
5 05 02 2.03	Penelitian dan Pengembangan Bidang Ekonomi dan Pembangunan	Jumlah kegiatan penelitian dan Pengembangan Bidang Ekonomi dan Pembangunan yang terlaksana	kegiatan	kegiatan	2 kegiatan	2 kegiatan	433,554,222	433,554,222	565,204,222							2 kegiatan	513,700,000	
5 05 02 2.03 04	Penelitian dan Pengembangan Pertanian, Perkebunan dan Pangan	Jumlah Dokumen Hasil Penelitian dan Pengembangan Pertanian, Perkebunan dan Pangan			2 Dokumen	2 Dokumen	433,554,222	433,554,222	565,204,222	Kab. Katingan, Semua Kecamatan, Semua Kelurahan	Dana Transfer Umum- Dana Alokasi Umum	Memperkuat Ketahanan Ekonomi Untuk Pertumbuhan Yang Berkualitas dan Berkeadilan	a. Meningkatkan penerapan reformasi birokrasi	Pemerintah Daerah dan Masyarakat	2 Dokumen	513,700,000	Badan Perencanaan Pembangunan Daerah, Penelitian dan Pengembangan	
5 05 02 2.04	Pengembangan Inovasi dan Teknologi	Jumlah kegiatan Pengembangan Inovasi dan Teknologi yang terlaksana	Kegiatan	Kegiatan	2 Kegiatan	2 Kegiatan	332,095,408	332,095,408	113,380,000							2 Kegiatan	425,410,529	
5 05 02 2.04 01	Penelitian, Pengembangan, dan Perekayasaan di Bidang Teknologi dan Inovasi	Jumlah Dokumen Hasil Penelitian, Pengembangan, dan Perekayasaan di Bidang Teknologi dan Inovasi			1 Dokumen	1 Dokumen	232,095,408	232,095,408	13,380,000	Kab. Katingan, Katingan Hilir, Kasongan Lama	Dana Transfer Umum- Dana Alokasi Umum	Meningkatkan Sumber Daya Manusia Yang Berkualitas Dan Berdaya Saing	a. Meningkatkan penerapan reformasi birokrasi	Pemerintah Daerah dan Masyarakat	1 Dokumen	0	Badan Perencanaan Pembangunan Daerah, Penelitian dan Pengembangan	
5 05 02 2.04 02	Uji Coba dan Penerapan Rancang Bangun/Model Replikasi dan Invensi di Bidang Difusi Inovasi dan Penerapan Teknologi	Jumlah Laporan Hasil Pelaksanaan Uji Coba dan Penerapan Rancang Bangun/Model Replikasi dan Invensi di Bidang Difusi Inovasi dan Penerapan Teknologi			1 Laporan	1 Laporan	100,000,000	100,000,000	100,000,000	Kab. Katingan, Katingan Hilir, Kasongan Lama	Dana Transfer Umum- Dana Alokasi Umum	Meningkatkan Sumber Daya Manusia Yang Berkualitas Dan Berdaya Saing	a. Meningkatkan penerapan reformasi birokrasi	Pemerintah Daerah dan Masyarakat	1 Laporan	425,410,529	Badan Perencanaan Pembangunan Daerah, Penelitian dan Pengembangan	

**Penetapan Perubahan Rencana Kerja Pemerintah Daerah (RKPD)
Kabupaten Katingan
Tahun 2023**

Kode	Urusan/ Bidang Urusan/ Program/ Kegiatan/ Sub Kegiatan	Indikator Program/ Kegiatan/ Sub Kegiatan	Target Akhir Periode RPJMD	Realisasi Capaian RKPD Tahun 2021	Prakiraan Capaian Target RKPD Tahun 2022	Capaian Kinerja dan Kerangka Pendanaan							Kelompok Sasaran	Prakiraan Maju Rencana Tahun 2024		Perangkat Daerah Penanggung Jawab		
						Target 2023		Pagu Indikatif			Lokasi	Sumber Dana		Prioritas			Target	Pagu Indikatif
						Semula	Menjadi	RKPD 2023	APBD 2023	RKPD 2023 Perubahan				Nasional	Daerah			
TOTAL								12,789,308,072	13,676,428,072	13,344,428,072					14,706,355,134			

**Penetapan Perubahan Rencana Kerja Pemerintah Daerah (RKPD)
Kabupaten Katingan
Tahun 2023**

Kode	Urusan/ Bidang Urusan/ Program/ Kegiatan/ Sub Kegiatan	Indikator Program/ Kegiatan/ Sub Kegiatan	Target Akhir Periode RPJMD	Realisasi Capaian RKPD Tahun 2021	Prakiraan Capaian Target RKPD Tahun 2022	Capaian Kinerja dan Kerangka Pendanaan							Kelompok Sasaran	Prakiraan Maju Rencana Tahun 2024		Perangkat Daerah Penanggung Jawab					
						Target 2023		Pagu Indikatif			Lokasi	Sumber Dana		Prioritas			Target	Pagu Indikatif			
						Semula	Menjadi	RKPD 2023	APBD 2023	RKPD 2023 Perubahan				Nasional	Daerah						
5						UNSUR PENUNJANG URUSAN PEMERINTAHAN															
5	02									290,752,348,932	264,717,730,471	270,127,686,942					289,916,553,268				
5	02	01								19,793,689,695	21,066,085,834	30,966,761,846				B	22,426,664,265				
5	02	01	2.01							274,830,010	297,880,558	296,743,764				8 dokumen	302,313,012				
5	02	01	2.01	01						2 dokumen	2 dokumen	91,417,993	74,025,619	68,910,619	Semua Kab/Kota, Semua Kecamatan, Semua Kelurahan	PENDAPATAN ASLI DAERAH (PAD)	a. Meningkatkan penerapan reformasi birokrasi	ASN dan PHL	2 dokumen	100,559,792	Badan Keuangan dan Aset Daerah
5	02	01	2.01	02						2 Dokumen	2 Dokumen	52,625,852	120,971,684	145,971,890	Semua Kab/Kota, Semua Kecamatan, Semua Kelurahan	PENDAPATAN ASLI DAERAH (PAD)	a. Meningkatkan penerapan reformasi birokrasi	ASN dan PHL	2 Dokumen	57,888,438	Badan Keuangan dan Aset Daerah
5	02	01	2.01	07						3 Laporan	3 Laporan	130,786,165	102,883,255	81,861,255	Semua Kab/Kota, Semua Kecamatan, Semua Kelurahan	PENDAPATAN ASLI DAERAH (PAD)	a. Meningkatkan penerapan reformasi birokrasi	ASN dan PHL	3 Laporan	143,864,782	Badan Keuangan dan Aset Daerah
5	02	01	2.02							2 dokumen	2 dokumen	13,528,713,632	7,429,878,288	17,825,994,325					2 dokumen	14,441,799,784	
5	02	01	2.02	01						14 bulan	14 bulan	13,282,961,979	7,207,177,183	17,607,995,926	Semua Kab/Kota, Semua Kecamatan, Semua Kelurahan	PENDAPATAN ASLI DAERAH (PAD)	a. Meningkatkan penerapan reformasi birokrasi	ASN dan PHL	14 bulan	14,171,472,965	Badan Keuangan dan Aset Daerah
5	02	01	2.02	05						1 Laporan	1 Laporan	78,688,720	55,638,172	55,638,172	Semua Kab/Kota, Semua Kecamatan, Semua Kelurahan	PENDAPATAN ASLI DAERAH (PAD)	a. Meningkatkan penerapan reformasi birokrasi	ASN dan PHL	1 Laporan	86,557,592	Badan Keuangan dan Aset Daerah
5	02	01	2.02	07						3 Laporan	3 Laporan	167,062,933	167,062,933	162,360,227	Semua Kab/Kota, Semua Kecamatan, Semua Kelurahan	PENDAPATAN ASLI DAERAH (PAD)	a. Meningkatkan penerapan reformasi birokrasi	ASN dan PHL	3 Laporan	183,769,227	Badan Keuangan dan Aset Daerah

**Penetapan Perubahan Rencana Kerja Pemerintah Daerah (RKPD)
Kabupaten Katingan
Tahun 2023**

Kode	Urusan/ Bidang Urusan/ Program/ Kegiatan/ Sub Kegiatan	Indikator Program/ Kegiatan/ Sub Kegiatan	Target Akhir Periode RPJMD	Realisasi Capaian RKPD Tahun 2021	Prakiraan Capaian Target RKPD Tahun 2022	Capaian Kinerja dan Kerangka Pendanaan								Kelompok Sasaran	Prakiraan Maju Rencana Tahun 2024		Perangkat Daerah Penanggung Jawab	
						Target 2023		Pagu Indikatif			Lokasi	Sumber Dana	Prioritas		Target	Pagu Indikatif		
						Semula	Menjadi	RKPD 2023	APBD 2023	RKPD 2023 Perubahan			Nasional					Daerah
		Bulanan/Triwulanan /Semesteran SKPD																
5 02 01 2.05	Administrasi Kepegawaian Perangkat Daerah	Jumlah Bimbingan Teknis yang diikuti	kali		kali	8 kali	8 kali	125,090,837	125,090,837	175,090,837					8 kali	379,599,921		
5 02 01 2.05 02	Pengadaan Pakaian Dinas beserta Atribut Kelengkapannya	Jumlah Paket Pakaian Dinas beserta Atribut Kelengkapan				1 Paket	1 Paket	0	0	0		PENDAPATAN ASLI DAERAH (PAD)		a. Meningkatkan penerapan reformasi birokrasi	ASN dan PHL	1 Paket	242,000,000	Badan Keuangan dan Aset Daerah
5 02 01 2.05 11	Bimbingan Teknis Implementasi Peraturan Perundang- Undangan	Jumlah Orang yang Mengikuti Bimbingan Teknis Implementasi Peraturan Perundang- Undangan				25 Orang	25 Orang	125,090,837	125,090,837	175,090,837	Semua Kab/Kota, Semua Kecamatan, Semua Kelurahan	PENDAPATAN ASLI DAERAH (PAD)		a. Meningkatkan penerapan reformasi birokrasi	ASN dan PHL	25 Orang	137,599,921	Badan Keuangan dan Aset Daerah
5 02 01 2.06	Administrasi Umum Perangkat Daerah	Terlaksananya Pelayanan Administrasi Perkantoran	Persen		Persen	85 Persen	85 Persen	2,608,023,595	2,851,158,754	2,937,421,276					85 Persen	3,124,116,355		
5 02 01 2.06 01	Penyediaan Komponen Instalasi Listrik/Penerangan Bangunan Kantor	Jumlah Paket Komponen Instalasi Listrik/Penerangan Bangunan Kantor yang Disediakan				1 Paket	1 Paket	117,095,084	117,095,084	117,095,084	Semua Kab/Kota, Semua Kecamatan, Semua Kelurahan	PENDAPATAN ASLI DAERAH (PAD)		a. Meningkatkan penerapan reformasi birokrasi	ASN dan PHL	1 Paket	128,804,593	Badan Keuangan dan Aset Daerah
5 02 01 2.06 02	Penyediaan Peralatan dan Perlengkapan Kantor	Jumlah paket Peralatan dan Perlengkapan Kantor Yang Disediakan Jumlah Paket Peralatan dan Perlengkapan Kantor yang Disediakan				4 Paket 0 Paket	4 Paket 0 Paket	500,000,000	743,135,159	1,009,750,159	Semua Kab/Kota, Semua Kecamatan, Semua Kelurahan	PENDAPATAN ASLI DAERAH (PAD)		a. Meningkatkan penerapan reformasi birokrasi	ASN dan PHL	4 Paket 0 Paket	567,320,434	Badan Keuangan dan Aset Daerah
5 02 01 2.06 03	Penyediaan Peralatan Rumah Tangga	Jumlah Paket Peralatn Rumah Tangga yang Disediakan				2 Paket	2 Paket	45,370,344	45,370,344	33,160,344	Semua Kab/Kota, Semua Kecamatan, Semua Kelurahan	PENDAPATAN ASLI DAERAH (PAD)		a. Meningkatkan penerapan reformasi birokrasi	ASN dan PHL	2 Paket	49,970,378	Badan Keuangan dan Aset Daerah
5 02 01 2.06 04	Penyediaan Bahan Logistik Kantor	Jumlah Paket Bahan Logistik Kantor Yang Disediakan				6 Paket	6 Paket	623,764,156	623,764,156	394,287,715	Semua Kab/Kota, Semua Kecamatan, Semua Kelurahan	PENDAPATAN ASLI DAERAH (PAD)		a. Meningkatkan penerapan reformasi birokrasi	ASN dan PHL	6 Paket	754,754,629	Badan Keuangan dan Aset Daerah
5 02 01 2.06 05	Penyediaan Barang Cetakan dan Penggandaan	Jumlah Paket Barang Cetakan dan Penggandaan Yang Disediakan				4 Paket	4 Paket	307,964,621	307,964,621	307,964,621	Semua Kab/Kota, Semua Kecamatan, Semua Kelurahan	PENDAPATAN ASLI DAERAH (PAD)		a. Meningkatkan penerapan reformasi birokrasi	ASN dan PHL	4 Paket	372,637,192	Badan Keuangan dan Aset Daerah
5 02 01 2.06 06	Penyediaan Bahan Bacaan dan Peraturan Perundang-	Jumlah Dokumen Bahan Bacaan dan Peraturan Perundang- undangan yang				2 Dokumen	2 Dokumen	96,629,390	96,629,390	105,313,353	Semua Kab/Kota, Semua Kecamatan,	PENDAPATAN ASLI DAERAH (PAD)		a. Meningkatkan penerapan reformasi birokrasi	ASN dan PHL	2 Dokumen	108,292,329	Badan Keuangan dan Aset Daerah

**Penetapan Perubahan Rencana Kerja Pemerintah Daerah (RKPD)
Kabupaten Katingan
Tahun 2023**

Kode	Urusan/ Bidang Urusan/ Program/ Kegiatan/ Sub Kegiatan	Indikator Program/ Kegiatan/ Sub Kegiatan	Target Akhir Periode RPJMD	Realisasi Capaian RKPD Tahun 2021	Prakiraan Capaian Target RKPD Tahun 2022	Capaian Kinerja dan Kerangka Pendanaan								Kelompok Sasaran	Prakiraan Maju Rencana Tahun 2024		Perangkat Daerah Penanggung Jawab	
						Target 2023		Pagu Indikatif			Lokasi	Sumber Dana	Prioritas		Target	Pagu Indikatif		
						Semula	Menjadi	RKPD 2023	APBD 2023	RKPD 2023 Perubahan			Nasional					Daerah
	undangan	Disediakan									Semua Kelurahan							
5 02 01 2.06 09	Penyelenggaraan Rapat Koordinasi dan Konsultasi SKPD	Jumlah laporan Penyelenggaraan Rapat Koordinasi dan Konsultasi SKPD				50 Laporan	50 Laporan	917,200,000	917,200,000	969,850,000	Semua Kab/Kota, Semua Kecamatan, Semua Kelurahan	PENDAPATAN ASLI DAERAH (PAD)		a. Meningkatkan penerapan reformasi birokrasi	ASN dan PHL	50 Laporan	1,142,336,800	Badan Keuangan dan Aset Daerah
5 02 01 2.07	Pengadaan Barang Milik Daerah Penunjang Urusan Pemerintah Daerah	Terpenuhinya Sarana dan Prasarana Penunjang	Persen		Persen	85 Persen	85 Persen	369,650,728	7,323,682,904	7,150,595,961						85 Persen	880,000,000	
5 02 01 2.07 02	Pengadaan Kendaraan Dinas Operasional atau Lapangan	Jumlah unit Kendaraan Dinas Operasional atau Lapangan yang Disediakan				2 Paket	2 Paket	250,000,000	6,911,502,776	6,559,482,501	Semua Kab/Kota, Semua Kecamatan, Semua Kelurahan	PENDAPATAN ASLI DAERAH (PAD)		a. Meningkatkan penerapan reformasi birokrasi	ASN dan PHL	2 Paket	495,000,000	Badan Keuangan dan Aset Daerah
5 02 01 2.07 11	Pengadaan Sarana dan Prasarana Pendukung Gedung Kantor atau Bangunan Lainnya	Jumlah Unit Sarana dan Prasarana Pendukung Gedung Kantor Atau Bangunan Lainnya Yang Disediakan				1 Unit	1 Unit	119,650,728	412,180,128	591,113,460	Semua Kab/Kota, Semua Kecamatan, Semua Kelurahan	PENDAPATAN ASLI DAERAH (PAD)		a. Meningkatkan penerapan reformasi birokrasi	ASN dan PHL	1 Unit	385,000,000	Badan Keuangan dan Aset Daerah
5 02 01 2.08	Penyediaan Jasa Penunjang Urusan Pemerintahan Daerah	Terlaksananya Pelayanan Perkantoran	Persen		Persen	80 Persen	80 Persen	1,635,040,000	1,528,023,000	1,209,221,256						80 Persen	1,798,544,000	
5 02 01 2.08 01	Penyediaan Jasa Surat Menyurat	Jumlah laporan Penyediaan Jasa Surat Menyurat				1 Laporan	1 Laporan	49,005,000	49,005,000	32,605,000	Semua Kab/Kota, Semua Kecamatan, Semua Kelurahan	PENDAPATAN ASLI DAERAH (PAD)		a. Meningkatkan penerapan reformasi birokrasi	ASN dan PHL	1 Laporan	53,905,500	Badan Keuangan dan Aset Daerah
5 02 01 2.08 02	Penyediaan Jasa Komunikasi, Sumber Daya Air dan Listrik	Jumlah Laporan Penyediaan Jasa Komunikasi, Sumber Daya Air dan Listrik yang Disediakan				1 Laporan	1 Laporan	656,029,000	549,012,000	428,732,000	Semua Kab/Kota, Semua Kecamatan, Semua Kelurahan	PENDAPATAN ASLI DAERAH (PAD)		a. Meningkatkan penerapan reformasi birokrasi	ASN dan PHL	1 Laporan	721,631,900	Badan Keuangan dan Aset Daerah
5 02 01 2.08 03	Penyediaan Jasa Peralatan dan Perlengkapan Kantor	Jumlah Laporan Penyediaan Jasa Peralatan dan Perlengkapan Kantor yang Disediakan				1 Laporan	1 Laporan	177,821,600	177,821,600	100,744,100	Semua Kab/Kota, Semua Kecamatan, Semua Kelurahan	PENDAPATAN ASLI DAERAH (PAD)		a. Meningkatkan penerapan reformasi birokrasi	ASN dan PHL	1 Laporan	195,603,760	Badan Keuangan dan Aset Daerah
5 02 01 2.08 04	Penyediaan Jasa Pelayanan Umum Kantor	Jumlah laporan Penyediaan Jasa Pelayanan Umum Kantor Yang Disediakan				12 Laporan	12 Laporan	752,184,400	752,184,400	647,140,156	Semua Kab/Kota, Semua Kecamatan, Semua Kelurahan	PENDAPATAN ASLI DAERAH (PAD)		a. Meningkatkan penerapan reformasi birokrasi	ASN dan PHL	12 Laporan	827,402,840	Badan Keuangan dan Aset Daerah

**Penetapan Perubahan Rencana Kerja Pemerintah Daerah (RKPD)
Kabupaten Katingan
Tahun 2023**

Kode	Urusan/ Bidang Urusan/ Program/ Kegiatan/ Sub Kegiatan	Indikator Program/ Kegiatan/ Sub Kegiatan	Target Akhir Periode RPJMD	Realisasi Capaian RKPD Tahun 2021	Prakiraan Capaian Target RKPD Tahun 2022	Capaian Kinerja dan Kerangka Pendanaan								Kelompok Sasaran	Prakiraan Maju Rencana Tahun 2024		Perangkat Daerah Penanggung Jawab	
						Target 2023		Pagu Indikatif			Lokasi	Sumber Dana	Prioritas		Target	Pagu Indikatif		
						Semula	Menjadi	RKPD 2023	APBD 2023	RKPD 2023 Perubahan			Nasional					Daerah
5 02 01 2.09	Pemeliharaan Barang Milik Daerah Penunjang Urusan Pemerintahan Daerah	Terpenuhinya Pemeliharaan Barang milik OPD	Persen		Persen	100 Persen	100 Persen	1,252,340,893	1,510,371,493	1,371,694,427						100 Persen	1,500,291,193	
5 02 01 2.09 02	Penyediaan Jasa Pemeliharaan, Biaya Pemeliharaan, Pajak dan Perizinan Kendaraan Dinas Operasional atau Lapangan	Jumlah kendaraan Dinas Operasional atau Lapangan yang Dipelihara dan Dibayarkan Pajak dan Perizinannya				39 Unit	39 Unit	843,848,936	843,848,936	782,028,936	Semua Kab/Kota, Semua Kecamatan, Semua Kelurahan	PENDAPATAN ASLI DAERAH (PAD)		a. Meningkatkan penerapan reformasi birokrasi	ASN dan PHL	39 Unit	1,050,950,040	Badan Keuangan dan Aset Daerah
5 02 01 2.09 09	Pemeliharaan/Reha- bilitasi Gedung Kantor dan Bangunan Lainnya	Jumlah Gedung Kantor dan Bangunan Lainnya Yang Dipelihara/Direhabilitasi				2 Unit	2 Unit	408,491,957	666,522,557	589,665,491	Semua Kab/Kota, Semua Kecamatan, Semua Kelurahan	PENDAPATAN ASLI DAERAH (PAD)		a. Meningkatkan penerapan reformasi birokrasi	ASN dan PHL	2 Unit	449,341,153	Badan Keuangan dan Aset Daerah
5 02 02	PROGRAM PENGELOLAAN KEUANGAN DAERAH	Cakupan Pengelolaan keuangan Daerah	%		%	100 %	100 %	270,046,807,461	242,485,682,956	237,721,135,595						100 %	266,486,852,050	
5 02 02 2.01	Koordinasi dan Penyusunan Rencana Anggaran Daerah	Jumlah Dokumen Perencanaan dan Penggangan	Dokumen		Dokumen	11 Dokumen	11 Dokumen	1,520,457,226	1,866,767,351	1,858,604,899						11 Dokumen	1,672,504,948	
5 02 02 2.01 01	Koordinasi dan Penyusunan KUA dan PPAS	Jumlah Dokumen KUA dan PPAS Yang Disusun				2 Dokumen	2 Dokumen	195,794,192	135,895,012	135,895,012	Semua Kab/Kota, Semua Kecamatan, Semua Kelurahan	PENDAPATAN ASLI DAERAH (PAD)		a. Meningkatkan penerapan reformasi birokrasi	ASN dan PHL	2 Dokumen	215,373,611	Badan Keuangan dan Aset Daerah
5 02 02 2.01 02	Koordinasi dan Penyusunan Perubahan KUA dan Perubahan PPAS	Jumlah Dokumen Perubahan KUA dan Perubahan PPAS yang Disusun				2 Dokumen	2 Dokumen	127,409,370	89,765,038	89,765,038	Semua Kab/Kota, Semua Kecamatan, Semua Kelurahan	PENDAPATAN ASLI DAERAH (PAD)		a. Meningkatkan penerapan reformasi birokrasi	ASN dan PHL	2 Dokumen	140,150,307	Badan Keuangan dan Aset Daerah
5 02 02 2.01 03	Koordinasi, Penyusunan dan Verifikasi RKA- SKPD	Jumlah RKA-SKPD yang Di Verifikasi				38 Dokumen	38 Dokumen	21,126,923	21,126,923	21,126,923	Semua Kab/Kota, Semua Kecamatan, Semua Kelurahan	PENDAPATAN ASLI DAERAH (PAD)		a. Meningkatkan penerapan reformasi birokrasi	ASN dan PHL	38 Dokumen	23,239,616	Badan Keuangan dan Aset Daerah
5 02 02 2.01 07	Koordinasi dan Penyusunan Peraturan Daerah tentang APBD dan Peraturan Kepala Daerah tentang Penjabaran APBD	Jumlah Peraturan Daerah Tentang APBD dan Peraturan kepala Daerah Tentang Penjabaran APBD				2 Dokumen	2 Dokumen	276,233,320	423,670,300	462,670,300	Semua Kab/Kota, Semua Kecamatan, Semua Kelurahan	PENDAPATAN ASLI DAERAH (PAD)		a. Meningkatkan penerapan reformasi birokrasi	ASN dan PHL	2 Dokumen	303,858,652	Badan Keuangan dan Aset Daerah
5 02 02 2.01 08	Koordinasi dan Penyusunan Peraturan Daerah	Jumlah Peraturan daerah Tentang Perubahan APBD dan				2 Dokumen	2 Dokumen	318,864,216	303,217,272	303,217,272	Semua Kab/Kota, Semua	PENDAPATAN ASLI DAERAH (PAD)		a. Meningkatkan penerapan reformasi	ASN dan PHL	2 Dokumen	350,750,637	Badan Keuangan dan Aset Daerah

**Penetapan Perubahan Rencana Kerja Pemerintah Daerah (RKPD)
Kabupaten Katingan
Tahun 2023**

Kode	Urusan/ Bidang Urusan/ Program/ Kegiatan/ Sub Kegiatan	Indikator Program/ Kegiatan/ Sub Kegiatan	Target Akhir Periode RPJMD	Realisasi Capaian RKPD Tahun 2021	Prakiraan Capaian Target RKPD Tahun 2022	Capaian Kinerja dan Kerangka Pendanaan								Kelompok Sasaran	Prakiraan Maju Rencana Tahun 2024		Perangkat Daerah Penanggung Jawab	
						Target 2023		Pagu Indikatif			Lokasi	Sumber Dana	Prioritas		Target	Pagu Indikatif		
						Semula	Menjadi	RKPD 2023	APBD 2023	RKPD 2023 Perubahan			Nasional					Daerah
	tentang Perubahan APBD dan Peraturan Kepala Daerah tentang Penjabaran Perubahan APBD	Peraturan kepala Daerah Tentang Penjabaran perubahan APBD									Kecamatan, Semua Kelurahan		birokrasi					
5 02 02 2.01 09	Koordinasi dan Penyusunan Regulasi serta Kebijakan Bidang Anggaran	Jumlah Dokumen Regulasi serta Kebijakan Bidang Anggaran				2 Dokumen	2 Dokumen	581,029,205	893,092,806	845,930,354	Semua Kab/Kota, Semua Kecamatan, Semua Kelurahan	PENDAPATAN ASLI DAERAH (PAD)	a. Meningkatkan penerapan reformasi birokrasi	ASN dan PHL	2 Dokumen	639,132,125	Badan Keuangan dan Aset Daerah	
5 02 02 2.02	Koordinasi dan Pengelolaan Perbendaharaan Daerah	Jumlah Dokumen Laporan Perbendaharaan dan Kasda	Dokumen		Dokumen	5 Dokumen	5 Dokumen	1,394,798,507	1,394,798,507	1,316,606,052					5 Dokumen	1,534,278,358		
5 02 02 2.02 01	Koordinasi dan Pengelolaan Kas Daerah	Jumlah Dokumen Hasil Koordinasi dan Pengelolaan Kas Daerah				1 Dokumen	1 Dokumen	590,121,771	590,121,771	557,721,771	Semua Kab/Kota, Semua Kecamatan, Semua Kelurahan	PENDAPATAN ASLI DAERAH (PAD)	a. Meningkatkan penerapan reformasi birokrasi	ASN dan PHL	1 Dokumen	649,133,948	Badan Keuangan dan Aset Daerah	
5 02 02 2.02 03	Penyiapan, Pelaksanaan Pengendalian dan Penerbitan Anggaran Kas dan SPD	Jumlah Dokumen Hasil Pengendalian dan Penerbitan Anggaran Kas dan SPD				152 Dokumen	152 Dokumen	175,872,263	175,872,263	175,872,263	Semua Kab/Kota, Semua Kecamatan, Semua Kelurahan	PENDAPATAN ASLI DAERAH (PAD)	a. Meningkatkan penerapan reformasi birokrasi	ASN dan PHL	152 Dokumen	193,459,489	Badan Keuangan dan Aset Daerah	
5 02 02 2.02 07	Koordinasi dan Penyusunan Laporan Realisasi Penerimaan dan Pengeluaran Kas Daerah, Laporan Aliran Kas, dan Pelaksanaan Pemungutan/ Pematangan dan Penyetoran Perhitungan Fihak Ketiga (PFK)	Jumlah Laporan realisasi Penerimaan dan Pengeluaran Kas daerah, Laporan Aliran Kas, dan Pelaksanaan Pemungutan/Pematangan dan Penyetoran Perhitungan Fihak Ketiga (PFK) dan Laporan Hasil Koordinasi Dalam Rangka Penyusunan Laporan Realisasi Penerimaan dan Pengeluaran Kas Daerah, Laporan Aliran Kas, dan Pelaksanaan Pemungutan/Pematangan dan Penyetoran Perhitungan Fihak Ketiga (PFK)				53 Laporan	53 Laporan	265,661,422	265,661,422	293,921,422	Semua Kab/Kota, Semua Kecamatan, Semua Kelurahan	PENDAPATAN ASLI DAERAH (PAD)	a. Meningkatkan penerapan reformasi birokrasi	ASN dan PHL	53 Laporan	292,227,565	Badan Keuangan dan Aset Daerah	
5 02 02 2.02 10	Penyusunan Petunjuk Teknis Administrasi Keuangan yang Berkaitan dengan Penerimaan dan Pengeluaran Kas serta Penatausahaan dan Pertanggungjawaban Sub Kegiatan	Jumlah Petunjuk Teknis administrasi Keuangan yang Berkaitan dengan Penerimaan dan Pengeluaran Kas Serta Penatausahaan dan Pertanggungjawaban Sub Kegiatan				1 Dokumen	1 Dokumen	55,598,949	55,598,949	55,598,949	Semua Kab/Kota, Semua Kecamatan, Semua Kelurahan	PENDAPATAN ASLI DAERAH (PAD)	a. Meningkatkan penerapan reformasi birokrasi	ASN dan PHL	1 Dokumen	61,158,844	Badan Keuangan dan Aset Daerah	

**Penetapan Perubahan Rencana Kerja Pemerintah Daerah (RKPD)
Kabupaten Katingan
Tahun 2023**

Kode	Urusan/ Bidang Urusan/ Program/ Kegiatan/ Sub Kegiatan	Indikator Program/ Kegiatan/ Sub Kegiatan	Target Akhir Periode RPJMD	Realisasi Capaian RKPD Tahun 2021	Prakiraan Capaian Target RKPD Tahun 2022	Capaian Kinerja dan Kerangka Pendanaan								Kelompok Sasaran	Prakiraan Maju Rencana Tahun 2024		Perangkat Daerah Penanggung Jawab	
						Target 2023		Pagu Indikatif			Lokasi	Sumber Dana	Prioritas		Target	Pagu Indikatif		
						Semula	Menjadi	RKPD 2023	APBD 2023	RKPD 2023 Perubahan			Nasional					Daerah
5 02 02 2.02 11	Pembinaan Penatausahaan Keuangan Pemerintah Kabupaten/Kota	Jumlah Orang yang Mengikuti Pembinaan Penatausahaan Keuangan Pemerintah Kabupaten/Kota				100 Orang	100 Orang	307,544,102	307,544,102	233,491,647	Semua Kab/Kota, Semua Kecamatan, Semua Kelurahan	PENDAPATAN ASLI DAERAH (PAD)	a. Meningkatkan penerapan reformasi birokrasi	ASN dan PHL	100 Orang	338,298,512	Badan Keuangan dan Aset Daerah	
5 02 02 2.03	Koordinasi dan Pelaksanaan Akuntansi dan Pelaporan Keuangan Daerah	Jumlah Dokumen Laporan Keuangan Daerah	Dokumen		Dokumen	8 Dokumen	8 Dokumen	1,180,865,290	1,367,765,290	1,319,972,836					8 Dokumen	1,298,951,818		
5 02 02 2.03 02	Rekonsiliasi dan Verifikasi Aset, Kewajiban, Ekuitas, Pendapatan, Belanja, Pembiayaan, Pendapatan-LO dan Beban	Jumlah Dokumen Hasil rekonsiliasi dan Verifikasi Aset, Kewajiban, Ekuitas, Pendapatan, Belanja, Pembiayaan, Pendapatan -LO dan Beban				12 Dokumen	12 Dokumen	156,107,298	140,711,798	123,121,008	Semua Kab/Kota, Semua Kecamatan, Semua Kelurahan	PENDAPATAN ASLI DAERAH (PAD)	a. Meningkatkan penerapan reformasi birokrasi	ASN dan PHL	12 Dokumen	171,718,027	Badan Keuangan dan Aset Daerah	
5 02 02 2.03 03	Koordinasi Penyusunan Laporan Pertanggungjawaban Pelaksanaan APBD Bulanan, Triwulanan dan Semesteran	Jumlah Laporan Pertanggungjawaban Pelaksanaan APBD Bulanan, Triwulan dan Semesteran				12 Laporan	12 Laporan	412,366,505	446,416,505	446,416,505	Semua Kab/Kota, Semua Kecamatan, Semua Kelurahan	PENDAPATAN ASLI DAERAH (PAD)	a. Meningkatkan penerapan reformasi birokrasi	ASN dan PHL	12 Laporan	453,603,156	Badan Keuangan dan Aset Daerah	
5 02 02 2.03 05	Koordinasi dan Penyusunan Rancangan Peraturan Daerah tentang Pertanggungjawaban Pelaksanaan APBD Kabupaten/Kota dan Rancangan Peraturan Kepala Daerah tentang Penjabaran Pertanggungjawaban Pelaksanaan APBD Kabupaten/Kota	Jumlah rancangan Peraturan daerah tentang Pertanggungjawaban Pelaksanaan APBD Kabupaten/Kota dan Rancangan Peraturan Kepala daerah tentang Penjabaran Pertanggungjawaban Pelaksanaan APBD Kabupaten/Kota				2 Dokumen	2 Dokumen	295,546,328	315,436,828	315,436,828	Semua Kab/Kota, Semua Kecamatan, Semua Kelurahan	PENDAPATAN ASLI DAERAH (PAD)	a. Meningkatkan penerapan reformasi birokrasi	ASN dan PHL	2 Dokumen	325,100,961	Badan Keuangan dan Aset Daerah	
5 02 02 2.03 07	Koordinasi, Sinkronisasi, dan Penyelesaian Tuntutan Perbendaharaan dan Tuntutan Kerugian Daerah	Jumlah Dokumen Hasil Koordinasi, Sinkronisasi, dan penyelesaian Tuntutan Perbendaharaan dan Tuntutan Kerugian Daerah				2 Dokumen	2 Dokumen	99,046,664	30,201,664	0	Semua Kab/Kota, Semua Kecamatan, Semua Kelurahan	PENDAPATAN ASLI DAERAH (PAD)	a. Meningkatkan penerapan reformasi birokrasi	ASN dan PHL	2 Dokumen	108,951,330	Badan Keuangan dan Aset Daerah	
5 02 02 2.03 09	Penyusunan Kebijakan dan Panduan Teknis Operasional Penyelenggaraan Akuntansi Pemerintah Daerah	Jumlah Kebijakan dan Panduan teknis Operasional Penyelenggaraan Akuntansi Pemerintah Daerah				1 Dokumen	1 Dokumen	81,674,705	298,874,705	298,874,705	Semua Kab/Kota, Semua Kecamatan, Semua Kelurahan	PENDAPATAN ASLI DAERAH (PAD)	a. Meningkatkan penerapan reformasi birokrasi	ASN dan PHL	1 Dokumen	89,842,175	Badan Keuangan dan Aset Daerah	

**Penetapan Perubahan Rencana Kerja Pemerintah Daerah (RKPD)
Kabupaten Katingan
Tahun 2023**

Kode	Urusan/ Bidang Urusan/ Program/ Kegiatan/ Sub Kegiatan	Indikator Program/ Kegiatan/ Sub Kegiatan	Target Akhir Periode RPJMD	Realisasi Capaian RKPD Tahun 2021	Prakiraan Capaian Target RKPD Tahun 2022	Capaian Kinerja dan Kerangka Pendanaan								Kelompok Sasaran	Prakiraan Maju Rencana Tahun 2024		Perangkat Daerah Penanggung Jawab	
						Target 2023		Pagu Indikatif			Lokasi	Sumber Dana	Prioritas		Target	Pagu Indikatif		
						Semula	Menjadi	RKPD 2023	APBD 2023	RKPD 2023 Perubahan			Nasional					Daerah
5 02 02 2.03 11	Pembinaan Akuntansi, Pelaporan dan Pertanggungjawaban Pemerintah Kabupaten/Kota	Jumlah orang Yang Mengikuti Pembinaan Akuntansi, pelaporan dan Pertanggungjawaban Pemerintah Kabupaten/Kota				150 Orang	150 Orang	136,123,790	136,123,790	136,123,790	Semua Kab/Kota, Semua Kecamatan, Semua Kelurahan	PENDAPATAN ASLI DAERAH (PAD)		a. Meningkatkan penerapan reformasi birokrasi	ASN dan PHL	150 Orang	149,736,169	Badan Keuangan dan Aset Daerah
5 02 02 2.04	Penunjang Urusan Kewenangan Pengelolaan Keuangan Daerah	Jumlah Bulan Pengelolaan Keuangan Daerah	Bulan		Bulan	12 Bulan	12 Bulan	265,646,381,554	237,488,946,924	232,888,946,924						12 Bulan	261,646,381,554	
5 02 02 2.04 07	Penyusunan Kebijakan dan Alokasi Subsidi	Jumlah laporan Hasil Penyusunan Kebijakan dan Alokasi Subsidi				1 Laporan	1 Laporan	1,350,000,000	8,936,500,000	8,936,500,000	Semua Kab/Kota, Semua Kecamatan, Semua Kelurahan	PENDAPATAN ASLI DAERAH (PAD)		a. Meningkatkan penerapan reformasi birokrasi	ASN DAN MASYARAKAT	1 Laporan	1,350,000,000	Badan Keuangan dan Aset Daerah
5 02 02 2.04 08	Analisis Perencanaan dan Penyaluran Bantuan Keuangan	Jumlah Laporan Hasil Pengelolaan Dana darurat dan Mendesak				1 Laporan	1 Laporan	249,740,594,267	214,053,754,200	214,453,754,200	Semua Kab/Kota, Semua Kecamatan, Semua Kelurahan	PENDAPATAN ASLI DAERAH (PAD)		a. Meningkatkan penerapan reformasi birokrasi	ASN DAN MASYARAKAT	1 Laporan	245,740,594,267	Badan Keuangan dan Aset Daerah
5 02 02 2.04 09	Pengelolaan Dana Darurat dan Mendesak	Jumlah Laporan Hasil Pengelolaan Dana Darurat dan Mendesak				1 Laporan	1 Laporan	10,057,094,563	10,000,000,000	5,000,000,000	Semua Kab/Kota, Semua Kecamatan, Semua Kelurahan	PENDAPATAN ASLI DAERAH (PAD)		a. Meningkatkan penerapan reformasi birokrasi	ASN DAN MASYARAKAT	1 Laporan	10,057,094,563	Badan Keuangan dan Aset Daerah
5 02 02 2.04 10	Pengelolaan Dana bagi Hasil Kabupaten/Kota	Jumlah laporan Hasil Pengelolaan Dana Bagi Hasil Kabupaten/Kota				1 Laporan	1 Laporan	4,498,692,724	4,498,692,724	4,498,692,724	Semua Kab/Kota, Semua Kecamatan, Semua Kelurahan	PENDAPATAN ASLI DAERAH (PAD)		a. Meningkatkan penerapan reformasi birokrasi	ASN DAN MASYARAKAT	1 Laporan	4,498,692,724	Badan Keuangan dan Aset Daerah
5 02 02 2.05	Pengelolaan Data dan Implementasi Sistem Informasi Pemerintah Daerah Lingkup Keuangan Daerah	Jumlah Sistem Informasi Keuangan	sistem		sistem	2 sistem	2 sistem	304,304,884	367,404,884	337,004,884						2 sistem	334,735,372	
5 02 02 2.05 02	Implementasi dan Pemeliharaan Sistem Informasi Pemerintah Daerah Bidang Keuangan Daerah	Jumlah Dokumen hasil Implementasi dan Pemeliharaan Sistem informasi Pemerintah Daerah Bidang Keuangan Daerah				1 Dokumen	1 Dokumen	222,467,454	222,467,454	222,467,454	Semua Kab/Kota, Semua Kecamatan, Semua Kelurahan	PENDAPATAN ASLI DAERAH (PAD)		a. Meningkatkan penerapan reformasi birokrasi	ASN dan PHL	1 Dokumen	244,714,199	Badan Keuangan dan Aset Daerah
5 02 02 2.05 03	Pembinaan Sistem Informasi Pemerintah Daerah Bidang Keuangan Daerah Pemerintah Kabupaten/Kota	Jumlah orang Yang Mengikuti Pembinaan Sistem Informasi Pemerintah Daerah Bidang Keuangan Daerah pemerintah Kabupaten/Kota				150 Orang	150 Orang	81,837,430	144,937,430	114,537,430	Semua Kab/Kota, Semua Kecamatan, Semua Kelurahan	PENDAPATAN ASLI DAERAH (PAD)		a. Meningkatkan penerapan reformasi birokrasi	ASN dan PHL	150 Orang	90,021,173	Badan Keuangan dan Aset Daerah

**Penetapan Perubahan Rencana Kerja Pemerintah Daerah (RKPD)
Kabupaten Katingan
Tahun 2023**

Kode	Urusan/ Bidang Urusan/ Program/ Kegiatan/ Sub Kegiatan	Indikator Program/ Kegiatan/ Sub Kegiatan	Target Akhir Periode RPJMD	Realisasi Capaian RKPD Tahun 2021	Prakiraan Capaian Target RKPD Tahun 2022	Capaian Kinerja dan Kerangka Pendanaan								Kelompok Sasaran	Prakiraan Maju Rencana Tahun 2024		Perangkat Daerah Penanggung Jawab	
						Target 2023		Pagu Indikatif			Lokasi	Sumber Dana	Prioritas		Target	Pagu Indikatif		
						Semula	Menjadi	RKPD 2023	APBD 2023	RKPD 2023 Perubahan			Nasional					Daerah
5 02 03	PROGRAM PENGELOLAAN BARANG MILIK DAERAH	Cakupan Pengelolaan Aset Daerah	%	%	%	100 %	100 %	911,851,775	1,165,961,681	1,439,789,501					100 %	1,003,036,953		
5 02 03 2.01	Pengelolaan Barang Milik Daerah	Jumlah Dokumen Laporan Pengelolaan BMD	Dokumen	Dokumen	Dokumen	5 Dokumen	5 Dokumen	911,851,775	1,165,961,681	1,439,789,501					5 Dokumen	1,003,036,953		
5 02 03 2.01 01	Penyusunan Standar Harga	Jumlah standar Harga yang Disusun				38 Dokumen	38 Dokumen	157,774,100	174,276,100	208,921,106	Semua Kab/Kota, Semua Kecamatan, Semua Kelurahan	PENDAPATAN ASLI DAERAH (PAD)		a. Meningkatkan penerapan reformasi birokrasi	0	38 Dokumen	173,551,510	Badan Keuangan dan Aset Daerah
5 02 03 2.01 03	Penyusunan Perencanaan Kebutuhan Barang Milik Daerah	Jumlah Rencana Kebutuhan Barang Milik Daerah				38 Dokumen	38 Dokumen	150,000,000	337,607,906	546,790,720	Semua Kab/Kota, Semua Kecamatan, Semua Kelurahan	PENDAPATAN ASLI DAERAH (PAD)		a. Meningkatkan penerapan reformasi birokrasi	0	38 Dokumen	165,000,000	Badan Keuangan dan Aset Daerah
5 02 03 2.01 06	Inventarisasi Barang Milik Daerah	Jumlah Laporan Hasil Inventarisasi (LHI) Barang Milik Daerah				2 Laporan	2 Laporan	196,827,400	196,827,400	196,827,400	Semua Kab/Kota, Semua Kecamatan, Semua Kelurahan	PENDAPATAN ASLI DAERAH (PAD)		a. Meningkatkan penerapan reformasi birokrasi	0	2 Laporan	216,510,140	Badan Keuangan dan Aset Daerah
5 02 03 2.01 10	Optimalisasi Penggunaan, Pemanfaatan, Pemindahtangan n, Pemusnahan, dan Penghapusan Barang Milik Daerah	Jumlah Dokumen Hasil Penggunaan, Pemanfaatan, Pemindahtangan an, Pemusnahan, dan Penghapusan Barang Milik Daerah				15 Dokumen	15 Dokumen	304,585,160	354,585,160	384,585,160	Semua Kab/Kota, Semua Kecamatan, Semua Kelurahan	PENDAPATAN ASLI DAERAH (PAD)		a. Meningkatkan penerapan reformasi birokrasi	0	15 Dokumen	335,043,676	Badan Keuangan dan Aset Daerah
5 02 03 2.01 11	Rekonsiliasi dalam rangka Penyusunan Laporan Barang Milik Daerah	Jumlah Laporan Hasil rekonsiliasi dalam Rangka Penyusunan Laporan Barang Milik Daerah				76 Laporan	76 Laporan	102,665,115	102,665,115	102,665,115	Semua Kab/Kota, Semua Kecamatan, Semua Kelurahan	PENDAPATAN ASLI DAERAH (PAD)		a. Meningkatkan penerapan reformasi birokrasi	0	76 Laporan	112,931,627	Badan Keuangan dan Aset Daerah
TOTAL								290,752,348,932	264,717,730,471	270,127,686,942						289,916,553,268		

**Penetapan Perubahan Rencana Kerja Pemerintah Daerah (RKPD)
Kabupaten Katingan
Tahun 2023**

Kode	Urusan/ Bidang Urusan/ Program/ Kegiatan/ Sub Kegiatan	Indikator Program/ Kegiatan/ Sub Kegiatan	Target Akhir Periode RPJMD	Realisasi Capaian RKPD Tahun 2021	Prakiraan Capaian Target RKPD Tahun 2022	Capaian Kinerja dan Kerangka Pendanaan							Kelompok Sasaran	Prakiraan Maju Rencana Tahun 2024		Perangkat Daerah Penanggung Jawab				
						Target 2023		Pagu Indikatif			Lokasi	Sumber Dana		Prioritas			Target	Pagu Indikatif		
						Semula	Menjadi	RKPD 2023	APBD 2023	RKPD 2023 Perubahan				Nasional	Daerah					
5						UNSUR PENUNJANG URUSAN PEMERINTAHAN														
5	02								8,415,901,174	10,404,501,174	10,404,501,174						10,871,498,195			
5	02	01				PROGRAM PENUNJANG URUSAN PEMERINTAHAN DAERAH KABUPATEN/KOT A	Nilai LAKIP	B		0	B	B						B	5,679,509,810	
5	02	01	2.01			Perencanaan, Penggangan, dan Evaluasi Kinerja Perangkat Daerah	Jumlah Dokumen Perencanaan, penganggaran, dan evaluasi kinerja perangkat daerah	Dokumen		Dokumen	8 Dokumen	8 Dokumen						8 Dokumen	44,000,000	
5	02	01	2.01	01		Penyusunan Dokumen Perencanaan Perangkat Daerah	Jumlah Dokumen Perencanaan Perangkat Daerah				0 Dokumen	0 Dokumen						0 Dokumen	22,000,000	Badan Pendapatan Daerah
5	02	01	2.01	02		Koordinasi dan Penyusunan Dokumen RKA- SKPD	Jumlah Dokumen RKA-SKPD dan Laporan Hasil Koordinasi Penyusunan Dokumen RKA-SKPD				2 Dokumen	2 Dokumen						2 Dokumen	11,000,000	Badan Pendapatan Daerah
5	02	01	2.01	07		Evaluasi Kinerja Perangkat Daerah	Jumlah Laporan Evaluasi Kinerja Perangkat Daerah				3 Dokumen	3 Dokumen						3 Dokumen	11,000,000	Badan Pendapatan Daerah
5	02	01	2.02			Administrasi Keuangan Perangkat Daerah	Jumlah Dokumen Laporan Keuangan	Dokumen		Dokumen	4 Dokumen	4 Dokumen						4 Dokumen	3,361,109,567	
5	02	01	2.02	01		Penyediaan Gaji dan Tunjangan ASN	Jumlah Orang yang Menerima Gaji dan Tunjangan ASN				14 Bulan/Orang	14 Bulan/Orang						14 Bulan/Orang	3,339,109,567	Badan Pendapatan Daerah
5	02	01	2.02	05		Koordinasi dan Penyusunan Laporan Keuangan Akhir Tahun SKPD	Jumlah Laporan Keuangan Akhir Tahun SKPD dan Laporan Hasil Koordinasi Penyusunan Laporan Keuangan Akhir Tahun SKPD				1 Dokumen	1 Dokumen						1 Dokumen	11,000,000	Badan Pendapatan Daerah

**Penetapan Perubahan Rencana Kerja Pemerintah Daerah (RKPD)
Kabupaten Katingan
Tahun 2023**

Kode	Urusan/ Bidang Urusan/ Program/ Kegiatan/ Sub Kegiatan	Indikator Program/ Kegiatan/ Sub Kegiatan	Target Akhir Periode RPJMD	Realisasi Capaian RKPD Tahun 2021	Prakiraan Capaian Target RKPD Tahun 2022	Capaian Kinerja dan Kerangka Pendanaan								Kelompok Sasaran	Prakiraan Maju Rencana Tahun 2024		Perangkat Daerah Penanggung Jawab	
						Target 2023		Pagu Indikatif			Lokasi	Sumber Dana	Prioritas		Target	Pagu Indikatif		
						Semula	Menjadi	RKPD 2023	APBD 2023	RKPD 2023 Perubahan			Nasional					Daerah
5 02 01 2.02 07	Koordinasi dan Penyusunan Laporan Keuangan Bulanan/ Triwulanan/ Semesteran SKPD	Jumlah Laporan Keuangan Bulanan/ Triwulanan/Semesteran SKPD dan Laporan Koordinasi Penyusunan Laporan Keuangan Bulanan/Triwulanan /Semesteran SKPD				1 Dokumen	1 Dokumen	10,000,000	10,000,000	10,000,000	Kab. Katingan, Semua Kecamatan, Semua Kelurahan	PENDAPATAN ASLI DAERAH (PAD)	Memperkuat Stabilitas Polhukhankam Dan Transformasi Pelayanan Publik	a. Meningkatkan penerapan reformasi birokrasi	ASN dan PHL	1 Dokumen	11,000,000	Badan Pendapatan Daerah
5 02 01 2.05	Administrasi Kepegawaian Perangkat Daerah	Jumlah Bimbingan Teknis yang diikuti	Kali		Kali	10 Kali	10 Kali	75,000,000	105,744,000	105,744,000						10 Kali	255,900,243	
5 02 01 2.05 02	Pengadaan Pakaian Dinas beserta Atribut Kelengkapannya	Jumlah Paket Pakaian Dinas beserta Atribut Kelengkapan				100 Paket	100 Paket	0	33,744,000	33,744,000	Semua Kab/Kota, Semua Kecamatan, Semua Kelurahan	PENDAPATAN ASLI DAERAH (PAD) PENDAPATAN ASLI DAERAH (PAD)	Memperkuat Stabilitas Polhukhankam Dan Transformasi Pelayanan Publik	a. Meningkatkan penerapan reformasi birokrasi a. Meningkatkan penerapan reformasi birokrasi	ASN dan PHL	100 Paket	173,400,243	Badan Pendapatan Daerah
5 02 01 2.05 11	Bimbingan Teknis Implementasi Peraturan Perundang- Undangan	Jumlah Orang yang Mengikuti Bimbingan Teknis Implementasi Peraturan Perundang- Undangan				13 Orang	13 Orang	75,000,000	72,000,000	72,000,000	Kab. Katingan, Semua Kecamatan, Semua Kelurahan	PENDAPATAN ASLI DAERAH (PAD)	Memperkuat Stabilitas Polhukhankam Dan Transformasi Pelayanan Publik	a. Meningkatkan penerapan reformasi birokrasi	ASN dan PHL	13 Orang	82,500,000	Badan Pendapatan Daerah
5 02 01 2.06	Administrasi Umum Perangkat Daerah	Jumlah Paket Pelayanan Administrasi Perkantoran	Paket		Paket	1 Paket	1 Paket	710,000,000	1,343,377,199	1,343,377,199						1 Paket	803,000,000	
5 02 01 2.06 01	Penyediaan Komponen Instalasi Listrik/Penerangan Bangunan Kantor	Jumlah Paket Komponen Instalasi Listrik/Penerangan Bangunan Kantor yang Disediakan				0 Paket	0 Paket	20,000,000	22,372,364	22,372,364	Kab. Katingan, Semua Kecamatan, Semua Kelurahan	PENDAPATAN ASLI DAERAH (PAD)	Memperkuat Stabilitas Polhukhankam Dan Transformasi Pelayanan Publik	a. Meningkatkan penerapan reformasi birokrasi	ASN dan PHL	0 Paket	22,000,000	Badan Pendapatan Daerah
5 02 01 2.06 02	Penyediaan Peralatan dan Perlengkapan Kantor	Jumlah Paket Peralatan dan Perlengkapan Kantor yang Disediakan				0 Paket	0 Paket	150,000,000	557,456,586	557,456,586	Kab. Katingan, Semua Kecamatan, Semua Kelurahan	PENDAPATAN ASLI DAERAH (PAD)	Memperkuat Stabilitas Polhukhankam Dan Transformasi Pelayanan Publik	a. Meningkatkan penerapan reformasi birokrasi	ASN dan PHL	0 Paket	165,000,000	Badan Pendapatan Daerah
5 02 01 2.06 03	Penyediaan Peralatan Rumah Tangga	Jumlah Paket Peralatan Rumah Tangga yang Disediakan				0 Paket	0 Paket	15,000,000	26,619,590	26,619,590	Kab. Katingan, Semua Kecamatan, Semua Kelurahan	PENDAPATAN ASLI DAERAH (PAD)	Memperkuat Stabilitas Polhukhankam Dan Transformasi Pelayanan Publik	a. Meningkatkan penerapan reformasi birokrasi	ASN dan PHL	0 Paket	16,500,000	Badan Pendapatan Daerah
5 02 01 2.06 04	Penyediaan Bahan Logistik Kantor	Jumlah Paket Bahan Logistik Kantor yang Disediakan				0 Paket	0 Paket	75,000,000	139,519,251	139,519,251	Kab. Katingan, Semua Kecamatan, Semua Kelurahan	PENDAPATAN ASLI DAERAH (PAD)	Memperkuat Stabilitas Polhukhankam Dan Transformasi Pelayanan Publik	a. Meningkatkan penerapan reformasi birokrasi	ASN dan PHL	0 Paket	82,500,000	Badan Pendapatan Daerah

**Penetapan Perubahan Rencana Kerja Pemerintah Daerah (RKPD)
Kabupaten Katingan
Tahun 2023**

Kode	Urusan/ Bidang Urusan/ Program/ Kegiatan/ Sub Kegiatan	Indikator Program/ Kegiatan/ Sub Kegiatan	Target Akhir Periode RPJMD	Realisasi Capaian RKPD Tahun 2021	Prakiraan Capaian Target RKPD Tahun 2022	Capaian Kinerja dan Kerangka Pendanaan								Kelompok Sasaran	Prakiraan Maju Rencana Tahun 2024		Perangkat Daerah Penanggung Jawab	
						Target 2023		Pagu Indikatif			Lokasi	Sumber Dana	Prioritas		Target	Pagu Indikatif		
						Semula	Menjadi	RKPD 2023	APBD 2023	RKPD 2023 Perubahan			Nasional					Daerah
5 02 01 2.06 05	Penyediaan Barang Cetak dan Penggandaan	Jumlah Paket Barang Cetak dan Penggandaan yang Disediakan				0 Paket	0 Paket	50,000,000	73,749,408	73,749,408	Kab. Katingan, Semua Kecamatan, Semua Kelurahan	PENDAPATAN ASLI DAERAH (PAD)	Memperkuat Stabilitas Polhukhankam Dan Transformasi Pelayanan Publik	a. Meningkatkan penerapan reformasi birokrasi	ASN dan PHL	0 Paket	55,000,000	Badan Pendapatan Daerah
5 02 01 2.06 06	Penyediaan Bahan Bacaan dan Peraturan Perundang-undangan	Jumlah Dokumen Bahan Bacaan dan Peraturan Perundang-Undangan yang Disediakan				0 Dokumen	0 Dokumen	20,000,000	18,360,000	18,360,000	Kab. Katingan, Semua Kecamatan, Semua Kelurahan	PENDAPATAN ASLI DAERAH (PAD)	Memperkuat Stabilitas Polhukhankam Dan Transformasi Pelayanan Publik	a. Meningkatkan penerapan reformasi birokrasi	ASN dan PHL	0 Dokumen	22,000,000	Badan Pendapatan Daerah
5 02 01 2.06 09	Penyelenggaraan Rapat Koordinasi dan Konsultasi SKPD	Jumlah Laporan Penyelenggaraan Rapat Koordinasi dan Konsultasi SKPD				12 Laporan	12 Laporan	380,000,000	505,300,000	505,300,000	Kab. Katingan, Semua Kecamatan, Semua Kelurahan	Dana Transfer Umum-Dana Alokasi Umum Dana Transfer Khusus-Dana Alokasi Khusus Fisik	Memperkuat Stabilitas Polhukhankam Dan Transformasi Pelayanan Publik	a. Meningkatkan penerapan reformasi birokrasi	ASN dan PHL	12 Laporan	440,000,000	Badan Pendapatan Daerah
5 02 01 2.07	Pengadaan Barang Milik Daerah Penunjang Urusan Pemerintah Daerah	Jumlah unit Sarana dan Prasarana Penunjang	Unit		Unit	1 Unit	1 Unit	50,000,000	235,744,020	235,744,020						1 Unit	220,000,000	
5 02 01 2.07 02	Pengadaan Kendaraan Dinas Operasional atau Lapangan	Jumlah Unit Kendaraan Dinas Operasional atau Lapangan yang Disediakan				6 unit	6 unit	0	0	0		PENDAPATAN ASLI DAERAH (PAD)	Memperkuat Stabilitas Polhukhankam Dan Transformasi Pelayanan Publik	a. Meningkatkan penerapan reformasi birokrasi	ASN	6 unit	165,000,000	Badan Pendapatan Daerah
5 02 01 2.07 11	Pengadaan Sarana dan Prasarana Pendukung Gedung Kantor atau Bangunan Lainnya	Jumlah Unit Sarana dan Prasarana Pendukung Gedung Kantor atau Bangunan Lainnya yang Disediakan				2 unit 0 Unit	2 unit 0 Unit	50,000,000	235,744,020	235,744,020	Kab. Katingan, Semua Kecamatan, Semua Kelurahan	PENDAPATAN ASLI DAERAH (PAD)	Memperkuat Stabilitas Polhukhankam Dan Transformasi Pelayanan Publik	a. Meningkatkan penerapan reformasi birokrasi	ASN	2 unit 0 Unit	55,000,000	Badan Pendapatan Daerah
5 02 01 2.08	Penyediaan Jasa Penunjang Urusan Pemerintahan Daerah	Jumlah laporan Pelayanan Perkantoran	Laporan		Laporan	12 Laporan	12 Laporan	755,000,000	799,237,000	799,237,000						12 Laporan	830,500,000	

**Penetapan Perubahan Rencana Kerja Pemerintah Daerah (RKPD)
Kabupaten Katingan
Tahun 2023**

Kode	Urusan/ Bidang Urusan/ Program/ Kegiatan/ Sub Kegiatan	Indikator Program/ Kegiatan/ Sub Kegiatan	Target Akhir Periode RPJMD	Realisasi Capaian RKPD Tahun 2021	Prakiraan Capaian Target RKPD Tahun 2022	Capaian Kinerja dan Kerangka Pendanaan						Kelompok Sasaran	Prakiraan Maju Rencana Tahun 2024		Perangkat Daerah Penanggung Jawab			
						Target 2023		Pagu Indikatif			Lokasi		Sumber Dana	Prioritas		Target	Pagu Indikatif	
						Semula	Menjadi	RKPD 2023	APBD 2023	RKPD 2023 Perubahan				Nasional				Daerah
5 02 01 2.08 01	Penyediaan Jasa Surat Menyurat	Jumlah Laporan Penyediaan Jasa Surat Menyurat				12 Laporan	12 Laporan	10,000,000	10,000,000	10,000,000	Kab. Katingan, Semua Kecamatan, Semua Kelurahan	PENDAPATAN ASLI DAERAH (PAD)	Memperkuat Stabilitas Polhukhankam Dan Transformasi Pelayanan Publik	a. Meningkatkan penerapan reformasi birokrasi	ASN	12 Laporan	11,000,000	Badan Pendapatan Daerah
5 02 01 2.08 02	Penyediaan Jasa Komunikasi, Sumber Daya Air dan Listrik	Jumlah Laporan Penyediaan Jasa Komunikasi, Sumber Daya Air dan Listrik yang Disediakan				12 Laporan	12 Laporan	250,000,000	185,400,000	185,400,000	Kab. Katingan, Semua Kecamatan, Semua Kelurahan	PENDAPATAN ASLI DAERAH (PAD)	Memperkuat Stabilitas Polhukhankam Dan Transformasi Pelayanan Publik	a. Meningkatkan penerapan reformasi birokrasi	ASN	12 Laporan	275,000,000	Badan Pendapatan Daerah
5 02 01 2.08 03	Penyediaan Jasa Peralatan dan Perlengkapan Kantor	Jumlah Laporan Penyediaan Jasa Peralatan dan Perlengkapan Kantor yang Disediakan				12 Laporan	12 Laporan	25,000,000	30,759,000	30,759,000	Kab. Katingan, Semua Kecamatan, Semua Kelurahan	PENDAPATAN ASLI DAERAH (PAD)	Memperkuat Stabilitas Polhukhankam Dan Transformasi Pelayanan Publik	a. Meningkatkan penerapan reformasi birokrasi	ASN	12 Laporan	27,500,000	Badan Pendapatan Daerah
5 02 01 2.08 04	Penyediaan Jasa Pelayanan Umum Kantor	Jumlah Laporan Penyediaan Jasa Pelayanan Umum Kantor yang Disediakan				12 Laporan	12 Laporan	470,000,000	573,078,000	573,078,000	Kab. Katingan, Semua Kecamatan, Semua Kelurahan	PENDAPATAN ASLI DAERAH (PAD)	Memperkuat Stabilitas Polhukhankam Dan Transformasi Pelayanan Publik	a. Meningkatkan penerapan reformasi birokrasi	ASN	12 Laporan	517,000,000	Badan Pendapatan Daerah
5 02 01 2.09	Pemeliharaan Barang Milik Daerah Penunjang Urusan Pemerintahan Daerah	Jumlah Barang Milik OPD	Unit		Unit	11 Unit	11 Unit	150,000,000	449,932,280	449,932,280						11 Unit	165,000,000	
5 02 01 2.09 02	Penyediaan Jasa Pemeliharaan, Biaya Pemeliharaan, Pajak dan Perizinan Kendaraan Dinas Operasional atau Lapangan	Jumlah Kendaraan Dinas Operasional atau Lapangan yang Dipelihara dan Dibayarkan Pajak dan Perizinannya Jumlah Kendaraan Perorangan Dinas atau Kendaraan Dinas Jabatan yang Dipelihara dan Dibayarkan Pajaknya				0 Unit 9 unit	0 Unit 9 unit	75,000,000	360,080,000	360,080,000	Kab. Katingan, Semua Kecamatan, Semua Kelurahan	PENDAPATAN ASLI DAERAH (PAD)	Memperkuat Stabilitas Polhukhankam Dan Transformasi Pelayanan Publik	a. Meningkatkan penerapan reformasi birokrasi	ASN	0 Unit 9 unit	82,500,000	Badan Pendapatan Daerah
5 02 01 2.09 09	Pemeliharaan/Rehabilitasi Gedung Kantor dan Bangunan Lainnya	Jumlah Gedung Kantor dan Bangunan Lainnya yang Dipelihara/Direhabilitasi				2 unit	2 unit	75,000,000	89,852,280	89,852,280	Kab. Katingan, Semua Kecamatan, Semua Kelurahan	PENDAPATAN ASLI DAERAH (PAD)	Memperkuat Stabilitas Polhukhankam Dan Transformasi Pelayanan Publik	a. Meningkatkan penerapan reformasi birokrasi	ASN	2 unit	82,500,000	Badan Pendapatan Daerah
5 02 04	PROGRAM PENGELOLAAN PENDAPATAN DAERAH	Pertumbuhan PAD Pertumbuhan Realisasi PAD	% %		% %	9 % 9 %	9 % 9 %	4,500,000,000	4,594,565,500	4,594,565,500						9 % 9 %	5,191,988,385	

**Penetapan Perubahan Rencana Kerja Pemerintah Daerah (RKPD)
Kabupaten Katingan
Tahun 2023**

Kode	Urusan/ Bidang Urusan/ Program/ Kegiatan/ Sub Kegiatan	Indikator Program/ Kegiatan/ Sub Kegiatan	Target Akhir Periode RPJMD	Realisasi Capaian RKPD Tahun 2021	Prakiraan Capaian Target RKPD Tahun 2022	Capaian Kinerja dan Kerangka Pendanaan								Kelompok Sasaran	Prakiraan Maju Rencana Tahun 2024		Perangkat Daerah Penanggung Jawab	
						Target 2023		Pagu Indikatif			Lokasi	Sumber Dana	Prioritas		Target	Pagu Indikatif		
						Semula	Menjadi	RKPD 2023	APBD 2023	RKPD 2023 Perubahan			Nasional					Daerah
5 02 04 2.01	Kegiatan Pengelolaan Pendapatan Daerah	Jumlah Pertumbuhan PAD Jumlah Pertumbuhan Realisasi PAD	% %	% %	% %	9 % 9 %	9 % 9 %	4,500,000,000	4,594,565,500	4,594,565,500					9 % 9 %	5,191,988,385		
5 02 04 2.01 01	Perencanaan Pengelolaan Pajak Daerah	Jumlah Dokumen Rencana Pengelolaan Pajak Daerah Jumlah Dokumen Rencana Pengelolaan Pajak Daerah				0 Dokumen 12 Dokumen	0 Dokumen 12 Dokumen	239,381,828	135,000,000	135,000,000	Kab. Katingan, Semua Kecamatan, Semua Kelurahan	PENDAPATAN ASLI DAERAH (PAD)	Memperkuat Stabilitas Polhukhankam Dan Transformasi Pelayanan Publik	a. Meningkatkan penerapan reformasi birokrasi	ASN dan Masyarakat	0 Dokumen 12 Dokumen	263,320,011	Badan Pendapatan Daerah
5 02 04 2.01 02	Analisa dan Pengembangan Pajak Daerah, serta Penyusunan Kebijakan Pajak Daerah	Jumlah Dokumen Hasil Analisa Pajak Daerah serta Pengembangan Pajak Daerah dan Kebijakan Pajak Daerah				12 Dokumen	12 Dokumen	604,678,983	450,000,000	450,000,000	Kab. Katingan, Semua Kecamatan, Semua Kelurahan	PENDAPATAN ASLI DAERAH (PAD)	Memperkuat Stabilitas Polhukhankam Dan Transformasi Pelayanan Publik	a. Meningkatkan penerapan reformasi birokrasi	ASN dan Masyarakat	12 Dokumen	665,146,881	Badan Pendapatan Daerah
5 02 04 2.01 03	Penyuluhan dan Penyebarnya Kebijakan Pajak Daerah	Jumlah Laporan Pelaksanaan Penyuluhan dan Penyebarnya Kebijakan Pajak Daerah				12 Dokumen	12 Dokumen	194,626,929	160,626,929	160,626,929	Kab. Katingan, Semua Kecamatan, Semua Kelurahan	PENDAPATAN ASLI DAERAH (PAD)	Memperkuat Stabilitas Polhukhankam Dan Transformasi Pelayanan Publik	a. Meningkatkan penerapan reformasi birokrasi	ASN dan Masyarakat	12 Dokumen	214,089,622	Badan Pendapatan Daerah
5 02 04 2.01 04	Penyediaan Sarana dan Prasarana Pengelolaan Pajak Daerah	Jumlah Sarana dan Prasarana Pengelolaan Pajak Daerah				10 unit	10 unit	286,939,953	436,108,431	436,108,431	Semua Kab/Kota, Semua Kecamatan, Semua Kelurahan Kab. Katingan, Semua Kecamatan, Semua Kelurahan	PENDAPATAN ASLI DAERAH (PAD)	Memperkuat Stabilitas Polhukhankam Dan Transformasi Pelayanan Publik	a. Meningkatkan penerapan reformasi birokrasi	ASN dan Masyarakat	10 unit	315,633,949	Badan Pendapatan Daerah
5 02 04 2.01 05	Pendataan dan Pendaftaran Objek Pajak Daerah	Jumlah Laporan Hasil Pendataan dan Pendaftaran Objek Pajak Daerah, Subjek Pajak dan Wajib Pajak Daerah Jumlah Laporan Hasil Pendataan dan Pendaftaran Objek Pajak Daerah, Subjek Pajak dan Wajib Pajak Daerah Laporan				0 Laporan 12 Laporan	0 Laporan 12 Laporan	470,562,882	1,425,240,000	1,425,240,000	Kab. Katingan, Semua Kecamatan, Semua Kelurahan	PENDAPATAN ASLI DAERAH (PAD)	Memperkuat Stabilitas Polhukhankam Dan Transformasi Pelayanan Publik	a. Meningkatkan penerapan reformasi birokrasi	ASN dan Masyarakat	0 Laporan 12 Laporan	517,619,170	Badan Pendapatan Daerah
5 02 04 2.01 06	Pengolahan, Pemeliharaan, dan Pelaporan Basis Data Pajak Daerah	Jumlah Laporan Hasil Pengolahan, Pemeliharaan, dan Pelaporan Basis Data Pajak Daerah				6 Laporan	6 Laporan	1,162,868,533	487,508,000	487,508,000	Kab. Katingan, Semua Kecamatan, Semua Kelurahan	PENDAPATAN ASLI DAERAH (PAD)	Memperkuat Stabilitas Polhukhankam Dan Transformasi Pelayanan Publik	a. Meningkatkan penerapan reformasi birokrasi	ASN dan Masyarakat	6 Laporan	1,279,155,386	Badan Pendapatan Daerah

**Penetapan Perubahan Rencana Kerja Pemerintah Daerah (RKPD)
Kabupaten Katingan
Tahun 2023**

Kode	Urusan/ Bidang Urusan/ Program/ Kegiatan/ Sub Kegiatan	Indikator Program/ Kegiatan/ Sub Kegiatan	Target Akhir Periode RPJMD	Realisasi Capaian RKPD Tahun 2021	Prakiraan Capaian Target RKPD Tahun 2022	Capaian Kinerja dan Kerangka Pendanaan								Kelompok Sasaran	Prakiraan Maju Rencana Tahun 2024		Perangkat Daerah Penanggung Jawab	
						Target 2023		Pagu Indikatif			Lokasi	Sumber Dana	Prioritas		Target	Pagu Indikatif		
						Semula	Menjadi	RKPD 2023	APBD 2023	RKPD 2023 Perubahan			Nasional					Daerah
5 02 04 2.01 07	Penilaian Pajak Bumi dan Bangunan Perdesaan dan Perkotaan (PBBP2) serta Bea Perolehan Hak atas Tanah dan Bangunan (BPHTB)	Jumlah Objek Pajak yang Disesuaikan NJOP nya				55000 Objek Pajak	55000 Objek Pajak	219,340,000	219,340,000	219,340,000	Kab. Katingan, Semua Kecamatan, Semua Kelurahan	PENDAPATAN ASLI DAERAH (PAD)	Memperkuat Stabilitas Polhukhankam Dan Transformasi Pelayanan Publik	a. Meningkatkan penerapan reformasi birokrasi	ASN dan Masyarakat	55000 Objek Pajak	414,122,984	Badan Pendapatan Daerah
5 02 04 2.01 08	Penetapan Wajib Pajak Daerah	Jumlah Dokumen Ketetapan Pajak Daerah				12 Dokumen	12 Dokumen	78,567,720	78,567,720	78,567,720	Semua Kab/Kota, Semua Kecamatan, Semua Kelurahan Kab. Katingan, Semua Kecamatan, Semua Kelurahan	PENDAPATAN ASLI DAERAH (PAD)	Memperkuat Stabilitas Polhukhankam Dan Transformasi Pelayanan Publik	a. Meningkatkan penerapan reformasi birokrasi	ASN dan Masyarakat	12 Dokumen	86,424,492	Badan Pendapatan Daerah
5 02 04 2.01 09	Pelayanan dan Konsultasi Pajak Daerah	Jumlah Layanan dan Konsultasi Pajak Daerah				2 Layanan	2 Layanan	514,138,752	308,080,000	308,080,000	Kab. Katingan, Semua Kecamatan, Semua Kelurahan	PENDAPATAN ASLI DAERAH (PAD)	Memperkuat Stabilitas Polhukhankam Dan Transformasi Pelayanan Publik	a. Meningkatkan penerapan reformasi birokrasi	ASN dan Masyarakat	2 Layanan	565,552,628	Badan Pendapatan Daerah
5 02 04 2.01 11	Penagihan Pajak Daerah	Jumlah Dokumen Hasil Pelaksanaan Penagihan Pajak Daerah				12 Dokumen	12 Dokumen	98,191,500	306,245,500	306,245,500	Kab. Katingan, Semua Kecamatan, Semua Kelurahan	PENDAPATAN ASLI DAERAH (PAD)	Memperkuat Stabilitas Polhukhankam Dan Transformasi Pelayanan Publik	a. Meningkatkan penerapan reformasi birokrasi	ASN dan Masyarakat	12 Dokumen	108,010,650	Badan Pendapatan Daerah
5 02 04 2.01 12	Penyelesaian Keberatan Pajak Daerah	Jumlah Dokumen Hasil Penyelesaian Keberatan Pajak Daerah				15 Dokumen	15 Dokumen	10,000,000	55,000,000	55,000,000	Kab. Katingan, Semua Kecamatan, Semua Kelurahan	PENDAPATAN ASLI DAERAH (PAD)	Memperkuat Stabilitas Polhukhankam Dan Transformasi Pelayanan Publik	a. Meningkatkan penerapan reformasi birokrasi	ASN dan Masyarakat	15 Dokumen	11,000,000	Badan Pendapatan Daerah
5 02 04 2.01 13	Pengendalian, Pemeriksaan dan Pengawasan Pajak Daerah	Jumlah Dokumen Hasil Pemeriksaan serta Pengendalian dan Pengawasan Pajak Daerah				12 Dokumen	12 Dokumen	57,848,920	57,848,920	57,848,920	Kab. Katingan, Semua Kecamatan, Semua Kelurahan	PENDAPATAN ASLI DAERAH (PAD)	Memperkuat Stabilitas Polhukhankam Dan Transformasi Pelayanan Publik	a. Meningkatkan penerapan reformasi birokrasi	ASN dan Masyarakat	12 Dokumen	63,633,812	Badan Pendapatan Daerah
5 02 04 2.01 14	Pembinaan dan Pengawasan Pengelolaan Pajak Daerah dan Retribusi Daerah	Jumlah Laporan Hasil Pembinaan dan Pengawasan Pengelolaan Retribusi Daerah				13 Laporan	13 Laporan	262,854,000	175,000,000	175,000,000	Kab. Katingan, Semua Kecamatan, Semua Kelurahan	PENDAPATAN ASLI DAERAH (PAD)	Memperkuat Stabilitas Polhukhankam Dan Transformasi Pelayanan Publik	a. Meningkatkan penerapan reformasi birokrasi a. Meningkatkan penerapan reformasi birokrasi	ASN dan Masyarakat	13 Laporan	358,278,800	Badan Pendapatan Daerah
5 02 04 2.01 15	Elektronifikasi Transaksi Pemerintah Daerah	Jumlah Laporan Perkembangan Elektronifikasi Transaksi Pemerintah				4 Laporan	4 Laporan	300,000,000	300,000,000	300,000,000	Kab. Katingan, Semua Kecamatan,	PENDAPATAN ASLI DAERAH (PAD)	Memperkuat Stabilitas Polhukhankam Dan	a. Meningkatkan penerapan reformasi birokrasi	ASN dan Masyarakat	4 Laporan	330,000,000	Badan Pendapatan Daerah

**Penetapan Perubahan Rencana Kerja Pemerintah Daerah (RKPD)
Kabupaten Katingan
Tahun 2023**

Kode	Urusan/ Bidang Urusan/ Program/ Kegiatan/ Sub Kegiatan	Indikator Program/ Kegiatan/ Sub Kegiatan	Target Akhir Periode RPJMD	Realisasi Capaian RKPD Tahun 2021	Prakiraan Capaian Target RKPD Tahun 2022	Capaian Kinerja dan Kerangka Pendanaan								Kelompok Sasaran	Prakiraan Maju Rencana Tahun 2024		Perangkat Daerah Penanggung Jawab	
						Target 2023		Pagu Indikatif			Lokasi	Sumber Dana	Prioritas		Target	Pagu Indikatif		
						Semula	Menjadi	RKPD 2023	APBD 2023	RKPD 2023 Perubahan			Nasional					Daerah
		Daerah									Semua Kelurahan		Transformasi Pelayanan Publik					
TOTAL								8,415,901,174	10,404,501,174	10,404,501,174					10,871,498,195			

**Penetapan Perubahan Rencana Kerja Pemerintah Daerah (RKPD)
Kabupaten Katingan
Tahun 2023**

Kode	Urusan/ Bidang Urusan/ Program/ Kegiatan/ Sub Kegiatan	Indikator Program/ Kegiatan/ Sub Kegiatan	Target Akhir Periode RPJMD	Realisasi Capaian RKPD Tahun 2021	Prakiraan Capaian Target RKPD Tahun 2022	Capaian Kinerja dan Kerangka Pendanaan						Kelompok Sasaran	Prakiraan Maju Rencana Tahun 2024		Perangkat Daerah Penanggung Jawab					
						Target 2023		Pagu Indikatif			Lokasi		Sumber Dana	Prioritas		Target	Pagu Indikatif			
						Semula	Menjadi	RKPD 2023	APBD 2023	RKPD 2023 Perubahan				Nasional				Daerah		
5						UNSUR PENUNJANG URUSAN PEMERINTAHAN														
5	03								7,750,602,168	10,562,010,052	10,387,448,052					8,583,017,062				
5	03	01							5,620,076,621	5,756,486,862	6,453,435,079			B		6,210,818,860				
5	03	01	2.01						15,000,000	14,973,000	18,473,000			12 Bulan		16,500,000				
5	03	01	2.01	06				12 Laporan	12 Laporan	15,000,000	14,973,000	18,473,000	Kab. Katingan, Semua Kecamatan, Semua Kelurahan	PENDAPATAN ASLI DAERAH (PAD)	Memperkuat Stabilitas Polhukhankam Dan Transformasi Pelayanan Publik	a. Meningkatkan penerapan reformasi birokrasi	Kegiatan Koordinasi dan Penyusunan Laporan Capaian Kinerja dan Ikhtisar Realisasi Kinerja SKPD	12 Laporan	16,500,000	Badan Kepegawaian dan Pengembangan Sumber Daya Manusia
5	03	01	2.02					3 Keg	3 Keg	3,022,000,000	3,021,896,000	2,834,216,964					3 Keg	3,524,200,000		
5	03	01	2.02	01				378 Orang/bulan	378 Orang/bulan	3,000,000,000	3,000,000,000	2,812,320,964	Kab. Katingan, Semua Kecamatan, Semua Kelurahan	Pendapatan Transfer Pemerintah Pusat		a. Meningkatkan penerapan reformasi birokrasi	Administrasi Keuangan Perangkat Daerah	378 Orang/bulan	3,500,000,000	Badan Kepegawaian dan Pengembangan Sumber Daya Manusia
5	03	01	2.02	05				1 Laporan	1 Laporan	7,000,000	6,923,000	6,923,000	Kab. Katingan, Semua Kecamatan, Semua Kelurahan	PENDAPATAN ASLI DAERAH (PAD)		a. Meningkatkan penerapan reformasi birokrasi	Administrasi Keuangan Perangkat Daerah	1 Laporan	7,700,000	Badan Kepegawaian dan Pengembangan Sumber Daya Manusia
5	03	01	2.02	07				12 Laporan	12 Laporan	15,000,000	14,973,000	14,973,000	Kab. Katingan, Semua Kecamatan, Semua Kelurahan	PENDAPATAN ASLI DAERAH (PAD)		a. Meningkatkan penerapan reformasi birokrasi	Administrasi Keuangan Perangkat Daerah	12 Laporan	16,500,000	Badan Kepegawaian dan Pengembangan Sumber Daya Manusia
5	03	01	2.05					4 Keg	4 Keg	204,250,000	204,250,000	299,322,000					4 Keg	249,000,000		

**Penetapan Perubahan Rencana Kerja Pemerintah Daerah (RKPD)
Kabupaten Katingan
Tahun 2023**

Kode	Urusan/ Bidang Urusan/ Program/ Kegiatan/ Sub Kegiatan	Indikator Program/ Kegiatan/ Sub Kegiatan	Target Akhir Periode RPJMD	Realisasi Capaian RKPD Tahun 2021	Prakiraan Capaian Target RKPD Tahun 2022	Capaian Kinerja dan Kerangka Pendanaan								Kelompok Sasaran	Prakiraan Maju Rencana Tahun 2024		Perangkat Daerah Penanggung Jawab	
						Target 2023		Pagu Indikatif			Lokasi	Sumber Dana	Prioritas		Target	Pagu Indikatif		
						Semula	Menjadi	RKPD 2023	APBD 2023	RKPD 2023 Perubahan			Nasional					Daerah
5 03 01 2.05 01	Peningkatan Sarana dan Prasarana Disiplin Pegawai	Jumlah Unit Peningkatan Sarana dan Prasarana Disiplin Pegawai				3 Unit	3 Unit	7,500,000	7,500,000	7,500,000	Kab. Katingan, Semua Kecamatan, Semua Kelurahan	PENDAPATAN ASLI DAERAH (PAD)		a. Meningkatkan penerapan reformasi birokrasi	Kegiatan Administrasi Kepegawaian Perangkat Daerah	3 Unit	8,500,000	Badan Kepegawaian dan Pengembangan Sumber Daya Manusia
5 03 01 2.05 02	Pengadaan Pakaian Dinas beserta Atribut Kelengkapannya	Jumlah Paket Pakaian Dinas beserta Atribut Kelengkapannya				49 Paket	49 Paket	36,750,000	36,750,000	75,822,000	Kab. Katingan, Semua Kecamatan, Semua Kelurahan	PENDAPATAN ASLI DAERAH (PAD)		a. Meningkatkan penerapan reformasi birokrasi	Kegiatan Administrasi Kepegawaian Perangkat Daerah	49 Paket	40,500,000	Badan Kepegawaian dan Pengembangan Sumber Daya Manusia
5 03 01 2.05 11	Bimbingan Teknis Implementasi Peraturan Perundang-Undangan	Jumlah Orang yang Mengikuti Bimbingan Teknis Implementasi Peraturan Perundang-Undangan				32 orang	32 orang	160,000,000	160,000,000	216,000,000	Kab. Katingan, Semua Kecamatan, Semua Kelurahan	PENDAPATAN ASLI DAERAH (PAD)		a. Meningkatkan penerapan reformasi birokrasi	Kegiatan Administrasi Kepegawaian Perangkat Daerah	32 orang	200,000,000	Badan Kepegawaian dan Pengembangan Sumber Daya Manusia
5 03 01 2.06	Administrasi Umum Perangkat Daerah	Jumlah Kegiatan Administrasi Umum Perangkat Daerah	Kegiatan		Kegiatan	7 Kegiatan	7 Kegiatan	1,270,276,621	1,224,795,362	2,099,848,515						7 Kegiatan	1,011,618,860	
5 03 01 2.06 01	Penyediaan Komponen Instalasi Listrik/Penerangan Bangunan Kantor	Jumlah Paket Komponen Instalasi Listrik/Penerangan Bangunan Kantor yang Disediakan				4 Paket	4 Paket	30,246,000	30,242,052	74,547,048	Kab. Katingan, Semua Kecamatan, Semua Kelurahan	Dana Transfer Umum-Dana Bagi Hasil		a. Meningkatkan penerapan reformasi birokrasi	Kegiatan Administrasi Umum Perangkat Daerah	4 Paket	35,000,000	Badan Kepegawaian dan Pengembangan Sumber Daya Manusia
5 03 01 2.06 02	Penyediaan Peralatan dan Perlengkapan Kantor	Jumlah Paket Peralatan dan Perlengkapan Kantor yang Disediakan				12 Paket	12 Paket	151,013,505	160,991,586	720,306,382	Kab. Katingan, Semua Kecamatan, Semua Kelurahan	Sisa Belanja Lainnya		a. Meningkatkan penerapan reformasi birokrasi	Kegiatan Administrasi Umum Perangkat Daerah	12 Paket	200,000,000	Badan Kepegawaian dan Pengembangan Sumber Daya Manusia
5 03 01 2.06 03	Penyediaan Peralatan Rumah Tangga	Jumlah Paket Peralatan Rumah Tangga yang Disediakan				12 Paket	12 Paket	31,618,860	31,613,188	45,413,098	Kab. Katingan, Semua Kecamatan, Semua Kelurahan	Sisa Belanja Lainnya		a. Meningkatkan penerapan reformasi birokrasi	Kegiatan Administrasi Umum Perangkat Daerah	12 Paket	31,618,860	Badan Kepegawaian dan Pengembangan Sumber Daya Manusia
5 03 01 2.06 04	Penyediaan Bahan Logistik Kantor	Jumlah Paket Bahan Logistik Kantor yang Disediakan				12 Paket	12 Paket	111,096,000	111,092,000	129,092,000	Kab. Katingan, Semua Kecamatan, Semua Kelurahan	PENDAPATAN ASLI DAERAH (PAD)		a. Meningkatkan penerapan reformasi birokrasi	Kegiatan Administrasi Umum Perangkat Daerah	12 Paket	130,000,000	Badan Kepegawaian dan Pengembangan Sumber Daya Manusia
5 03 01 2.06 05	Penyediaan Barang Cetak dan Penggandaan	Jumlah Paket Barang Cetak dan Penggandaan yang Disediakan				12 Paket	12 Paket	70,000,000	70,323,030	90,763,116	Kab. Katingan, Semua Kecamatan, Semua Kelurahan	PENDAPATAN ASLI DAERAH (PAD)		a. Meningkatkan penerapan reformasi birokrasi	Kegiatan Administrasi Umum Perangkat Daerah	12 Paket	90,000,000	Badan Kepegawaian dan Pengembangan Sumber Daya Manusia
5 03 01 2.06 06	Penyediaan Bahan Bacaan dan Peraturan Perundang-Perundang-	Jumlah Dokumen Bahan Bacaan dan Peraturan Perundang-Undangan yang				24 Dokumen	24 Dokumen	24,684,000	24,684,000	24,684,000	Kab. Katingan, Semua Kecamatan,	PENDAPATAN ASLI DAERAH (PAD)		a. Meningkatkan penerapan reformasi birokrasi	Kegiatan Administrasi Umum Perangkat	24 Dokumen	35,000,000	Badan Kepegawaian dan Pengembangan

**Penetapan Perubahan Rencana Kerja Pemerintah Daerah (RKPD)
Kabupaten Katingan
Tahun 2023**

Kode	Urusan/ Bidang Urusan/ Program/ Kegiatan/ Sub Kegiatan	Indikator Program/ Kegiatan/ Sub Kegiatan	Target Akhir Periode RPJMD	Realisasi Capaian RKPD Tahun 2021	Prakiraan Capaian Target RKPD Tahun 2022	Capaian Kinerja dan Kerangka Pendanaan								Kelompok Sasaran	Prakiraan Maju Rencana Tahun 2024		Perangkat Daerah Penanggung Jawab	
						Target 2023		Pagu Indikatif			Lokasi	Sumber Dana	Prioritas		Target	Pagu Indikatif		
						Semula	Menjadi	RKPD 2023	APBD 2023	RKPD 2023 Perubahan			Nasional					Daerah
	undangan	Disediakan									Semua Kelurahan			Daerah			Sumber Daya Manusia	
5 03 01 2.06 09	Penyelenggaraan Rapat Koordinasi dan Konsultasi SKPD	Jumlah Laporan Penyelenggaraan Rapat Koordinasi dan Konsultasi SKPD				12 Laporan	12 Laporan	851,618,256	795,849,506	1,015,042,871	Kab. Katingan, Semua Kecamatan, Semua Kelurahan	Sisa Belanja Lainnya		a. Meningkatkan penerapan reformasi birokrasi	Kegiatan Administrasi Umum Perangkat Daerah	12 Laporan	490,000,000	Badan Kepegawaian dan Pengembangan Sumber Daya Manusia
5 03 01 2.08	Penyediaan Jasa Penunjang Urusan Pemerintahan Daerah	Jumlah Kegiatan Penyediaan Jasa Penunjang Urusan Pemerintahan Daerah	Keg		Keg	4 Keg	4 Keg	708,550,000	728,287,500	644,053,600						4 Keg	909,500,000	
5 03 01 2.08 01	Penyediaan Jasa Surat Menyurat	Jumlah Laporan Penyediaan Jasa Surat Menyurat				12 Laporan	12 Laporan	8,550,000	8,550,000	13,550,000	Kab. Katingan, Semua Kecamatan, Semua Kelurahan	Sisa Belanja Lainnya		a. Meningkatkan penerapan reformasi birokrasi	Kegiatan Penyediaan Jasa Penunjang Urusan Pemerintahan Daerah	12 Laporan	9,500,000	Badan Kepegawaian dan Pengembangan Sumber Daya Manusia
5 03 01 2.08 02	Penyediaan Jasa Komunikasi, Sumber Daya Air dan Listrik	Jumlah Laporan Penyediaan Jasa Komunikasi, Sumber Daya Air dan Listrik yang Disediakan				12 Laporan	12 Laporan	300,000,000	293,347,500	168,250,000	Kab. Katingan, Semua Kecamatan, Semua Kelurahan	Sisa Belanja Lainnya		a. Meningkatkan penerapan reformasi birokrasi	Kegiatan Penyediaan Jasa Penunjang Urusan Pemerintahan Daerah	12 Laporan	350,000,000	Badan Kepegawaian dan Pengembangan Sumber Daya Manusia
5 03 01 2.08 03	Penyediaan Jasa Peralatan dan Perlengkapan Kantor	Jumlah Laporan Penyediaan Jasa Peralatan dan Perlengkapan Kantor yang Disediakan				12 Laporan	12 Laporan	100,000,000	99,990,000	135,853,600	Kab. Katingan, Semua Kecamatan, Semua Kelurahan	Sisa Belanja Lainnya		a. Meningkatkan penerapan reformasi birokrasi	Kegiatan Penyediaan Jasa Penunjang Urusan Pemerintahan Daerah	12 Laporan	150,000,000	Badan Kepegawaian dan Pengembangan Sumber Daya Manusia
5 03 01 2.08 04	Penyediaan Jasa Pelayanan Umum Kantor	Jumlah Laporan Penyediaan Jasa Pelayanan Umum Kantor yang Disediakan				12 Laporan	12 Laporan	300,000,000	326,400,000	326,400,000	Kab. Katingan, Semua Kecamatan, Semua Kelurahan	Sisa Belanja Lainnya		a. Meningkatkan penerapan reformasi birokrasi	Kegiatan Penyediaan Jasa Penunjang Urusan Pemerintahan Daerah	12 Laporan	400,000,000	Badan Kepegawaian dan Pengembangan Sumber Daya Manusia
5 03 01 2.09	Pemeliharaan Barang Milik Daerah Penunjang Urusan Pemerintahan Daerah	Jumlah Kegiatan Pemeliharaan Barang Milik Daerah Penunjang Urusan Pemerintahan Daerah	Kegiatan		Kegiatan	2 Kegiatan	2 Kegiatan	400,000,000	562,285,000	557,521,000						2 Kegiatan	500,000,000	
5 03 01 2.09 02	Penyediaan Jasa Pemeliharaan, Biaya Pemeliharaan, Pajak dan Perizinan Kendaraan Dinas Operasional atau Lapangan	Jumlah Kendaraan Dinas Operasional atau Lapangan yang Dipelihara dan Dibayarkan Pajak dan Perizinannya				17 Unit	17 Unit	200,000,000	262,420,000	336,205,000	Kab. Katingan, Semua Kecamatan, Semua Kelurahan	Dana Transfer Umum-Dana Bagi Hasil		a. Meningkatkan penerapan reformasi birokrasi	Kegiatan Pemeliharaan Barang Milik Daerah Penunjang Urusan Pemerintahan Daerah	17 Unit	250,000,000	Badan Kepegawaian dan Pengembangan Sumber Daya Manusia

**Penetapan Perubahan Rencana Kerja Pemerintah Daerah (RKPD)
Kabupaten Katingan
Tahun 2023**

Kode	Urusan/ Bidang Urusan/ Program/ Kegiatan/ Sub Kegiatan	Indikator Program/ Kegiatan/ Sub Kegiatan	Target Akhir Periode RPJMD	Realisasi Capaian RKPD Tahun 2021	Prakiraan Capaian Target RKPD Tahun 2022	Capaian Kinerja dan Kerangka Pendanaan								Kelompok Sasaran	Prakiraan Maju Rencana Tahun 2024		Perangkat Daerah Penanggung Jawab	
						Target 2023		Pagu Indikatif			Lokasi	Sumber Dana	Prioritas		Target	Pagu Indikatif		
						Semula	Menjadi	RKPD 2023	APBD 2023	RKPD 2023 Perubahan			Nasional					Daerah
5 03 01 2.09 09	Pemeliharaan/Rehabilitasi Gedung Kantor dan Bangunan Lainnya	Jumlah Gedung Kantor dan Bangunan lainnya yang dipelihara/ direhabilitasi				3 Unit	3 Unit	200,000,000	299,865,000	221,316,000	Kab. Katingan, Semua Kecamatan, Semua Kelurahan	Dana Transfer Umum-Dana Alokasi Umum		a. Meningkatkan penerapan reformasi birokrasi	Kegiatan Pemeliharaan Barang Milik Daerah Penunjang Urusan Pemerintahan Daerah	3 Unit	250,000,000	Badan Kepegawaian dan Pengembangan Sumber Daya Manusia
5 03 02	PROGRAM KEPEGAWAIAN DAERAH	0Persentase layanan administrasi kepegawaian daerah yang dikeluarkan tepat waktu Meningkatnya layanan administrasi perkantoran Persentase layanan administrasi kepegawaian daerah yang dikeluarkan tepat waktu	Persen Keg Persen		Persen Keg Persen	080 Persen 6 Keg 80 Persen	080 Persen 6 Keg 80 Persen	2,130,525,547	4,805,523,190	3,934,012,973						080 Persen 6 Keg 80 Persen	2,372,198,202	
5 03 02 2.01	Pengadaan, Pemberhentian dan Informasi Kepegawaian ASN	Jumlah sub Kegiatan Pengadaan, Pemberhentian dan Informasi Kepegawaian ASN	Kegiatan		Kegiatan	7 Kegiatan	7 Kegiatan	1,226,888,573	1,901,887,961	2,507,335,896						7 Kegiatan	1,276,618,008	
5 03 02 2.01 02	Penyusunan Rencana Kebutuhan, Jenis dan Jumlah Jabatan untuk Pelaksanaan Pengadaan ASN	Jumlah Dokumen Hasil Penyusunan Rencana Kebutuhan, Jenis dan Jumlah Jabatan untuk Pelaksanaan Pengadaan ASN				2 Dokumen	2 Dokumen	42,350,000	42,349,950	42,349,950	Kab. Katingan, Semua Kecamatan, Semua Kelurahan	PENDAPATAN ASLI DAERAH (PAD)		a. Meningkatkan penerapan reformasi birokrasi	Semua Pegawai Negeri sipil yang di Kabupaten Katingan	2 Dokumen	45,350,000	Badan Kepegawaian dan Pengembangan Sumber Daya Manusia
5 03 02 2.01 03	Koordinasi dan Fasilitasi Pengadaan PNS dan PPPK	Jumlah Dokumen Kegiatan Koordinasi dan Fasilitasi Pengadaan PNS dan PPPK				2 Dokumen	2 Dokumen	319,650,000	319,649,730	692,079,730	Kab. Katingan, Semua Kecamatan, Semua Kelurahan	PENDAPATAN ASLI DAERAH (PAD)		a. Meningkatkan penerapan reformasi birokrasi	Semua Pegawai Negeri sipil yang di Kabupaten Katingan	2 Dokumen	319,650,000	Badan Kepegawaian dan Pengembangan Sumber Daya Manusia
5 03 02 2.01 06	Koordinasi Pelaksanaan Administrasi Pemberhentian	Jumlah Dokumen Hasil kegiatan Koordinasi Pelaksanaan Administrasi Pemberhentian				10 Dokumen	10 Dokumen	49,442,065	49,442,065	48,720,000	Kab. Katingan, Semua Kecamatan, Semua Kelurahan	Sisa Belanja Lainnya		a. Meningkatkan penerapan reformasi birokrasi	Semua Pegawai Negeri sipil yang di Kabupaten Katingan	10 Dokumen	50,000,000	Badan Kepegawaian dan Pengembangan Sumber Daya Manusia
5 03 02 2.01 08	Fasilitasi Lembaga Profesi ASN	Jumlah Lembaga Profesi ASN yang Difasilitasi				1 Lembaga	1 Lembaga	753,788,008	1,278,788,008	1,361,258,008	Kab. Katingan, Semua Kecamatan, Semua Kelurahan	PENDAPATAN ASLI DAERAH (PAD)		a. Meningkatkan penerapan reformasi birokrasi	Semua Pegawai Negeri sipil yang di Kabupaten Katingan	1 Lembaga	753,788,008	Badan Kepegawaian dan Pengembangan Sumber Daya Manusia
5 03 02 2.01 10	Pengelolaan Sistem Informasi Kepegawaian	Jumlah Dokumen Hasil Pengelolaan Sistem Informasi Kepegawaian				1 Dokumen	1 Dokumen	30,000,000	30,000,000	29,400,000	Kab. Katingan, Semua Kecamatan, Semua Kelurahan	PENDAPATAN ASLI DAERAH (PAD)		a. Meningkatkan penerapan reformasi birokrasi	Semua Pegawai Negeri sipil yang di Kabupaten Katingan	1 Dokumen	8,651,500	Badan Kepegawaian dan Pengembangan Sumber Daya Manusia

**Penetapan Perubahan Rencana Kerja Pemerintah Daerah (RKPD)
Kabupaten Katingan
Tahun 2023**

Kode	Urusan/ Bidang Urusan/ Program/ Kegiatan/ Sub Kegiatan	Indikator Program/ Kegiatan/ Sub Kegiatan	Target Akhir Periode RPJMD	Realisasi Capaian RKPD Tahun 2021	Prakiraan Capaian Target RKPD Tahun 2022	Capaian Kinerja dan Kerangka Pendanaan								Kelompok Sasaran	Prakiraan Maju Rencana Tahun 2024		Perangkat Daerah Penanggung Jawab	
						Target 2023		Pagu Indikatif			Lokasi	Sumber Dana	Prioritas		Target	Pagu Indikatif		
						Semula	Menjadi	RKPD 2023	APBD 2023	RKPD 2023 Perubahan			Nasional					Daerah
											Kelurahan						Manusia	
5 03 02 2.01 11	Pengelolaan Data Kepegawaian	Jumlah Dokumen Hasil Pengelolaan Data Kepegawaian				1 Dokumen	1 Dokumen	4,658,500	4,658,382	4,658,382	Kab. Katingan, Semua Kecamatan, Semua Kelurahan	PENDAPATAN ASLI DAERAH (PAD)		a. Meningkatkan penerapan reformasi birokrasi	Semua Pegawai Negeri sipil yang di Kabupaten Katingan	1 Dokumen	4,658,500	Badan Kepegawaian dan Pengembangan Sumber Daya Manusia
5 03 02 2.01 12	Evaluasi Data, Informasi dan Sistem Informasi Kepegawaian	Jumlah Laporan Hasil Evaluasi Data, Informasi dan Sistem Informasi Kepegawaian				12 Laporan	12 Laporan	27,000,000	176,999,826	328,869,826	Kab. Katingan, Semua Kecamatan, Semua Kelurahan	PENDAPATAN ASLI DAERAH (PAD)		a. Meningkatkan penerapan reformasi birokrasi	Semua Pegawai Negeri sipil yang di Kabupaten Katingan	12 Laporan	94,520,000	Badan Kepegawaian dan Pengembangan Sumber Daya Manusia
5 03 02 2.02	Mutasi dan Promosi ASN	Jumlah Kegiatan Mutasi dan Promosi ASN	Kegiatan		Kegiatan	3 Kegiatan	3 Kegiatan	170,459,442	2,170,458,984	762,410,832						3 Kegiatan	82,639,694	
5 03 02 2.02 01	Pengelolaan Mutasi ASN	Jumlah Dokumen Hasil Pelaksanaan Mutasi Jabatan Pimpinan Tinggi, Jabatan Administrasi, Jabatan Pelaksana dan Mutasi ASN antar Daerah				12 Dokumen	12 Dokumen	60,239,694	2,060,239,608	513,121,174	Kab. Katingan, Semua Kecamatan, Semua Kelurahan	PENDAPATAN ASLI DAERAH (PAD)		a. Meningkatkan penerapan reformasi birokrasi	Para Pegawai Pemerintah	12 Dokumen	29,399,694	Badan Kepegawaian dan Pengembangan Sumber Daya Manusia
5 03 02 2.02 02	Pengelolaan Kenaikan Pangkat ASN	Jumlah Pengelolaan Kenaikan Pangkat ASN				6 Dokumen	6 Dokumen	79,239,748	79,239,590	195,900,086	Kab. Katingan, Semua Kecamatan, Semua Kelurahan	Sisa Belanja Lainnya		a. Meningkatkan penerapan reformasi birokrasi	Para Pegawai Pemerintah	6 Dokumen	13,310,000	Badan Kepegawaian dan Pengembangan Sumber Daya Manusia
5 03 02 2.02 03	Pengelolaan Promosi ASN	Jumlah Dokumen Hasil Pengelolaan Promosi ASN				1 Dokumen	1 Dokumen	30,980,000	30,979,786	53,389,572	Kab. Katingan, Semua Kecamatan, Semua Kelurahan	Sisa Belanja Lainnya			Para Pegawai Pemerintah	1 Dokumen	39,930,000	Badan Kepegawaian dan Pengembangan Sumber Daya Manusia
5 03 02 2.03	Pengembangan Kompetensi ASN	Jumlah Kegiatan Pengembangan Kompetensi ASN	Kegiatan		Kegiatan	3 Kegiatan	3 Kegiatan	483,177,532	483,176,556	460,766,556						3 Kegiatan	969,303,000	
5 03 02 2.03 02	Pengelolaan Assessment Center	Jumlah Dokumen Pengelolaan Assessment Center				2 Dokumen	2 Dokumen	428,008,734	428,008,694	405,598,694	Kab. Katingan, Semua Kecamatan, Semua Kelurahan	Dana Transfer Umum-Dana Alokasi Umum		a. Meningkatkan penerapan reformasi birokrasi	Para Pegawai Pemerintah	2 Dokumen	550,000,000	Badan Kepegawaian dan Pengembangan Sumber Daya Manusia
5 03 02 2.03 12	Sosialisasi dan Penyebaran Informasi Jabatan Fungsional ASN	Jumlah Laporan Hasil Sosialisasi dan Penyebaran Informasi Jabatan Fungsional ASN				6 Laporan	6 Laporan	35,168,798	35,168,000	35,168,000	Kab. Katingan, Semua Kecamatan, Semua Kelurahan	Sisa Belanja Lainnya		a. Meningkatkan penerapan reformasi birokrasi	Para Pegawai Pemerintah	6 Laporan	32,000,000	Badan Kepegawaian dan Pengembangan Sumber Daya Manusia
5 03 02 2.03 14	Fasilitasi Pengembangan Karir dalam Jabatan Fungsional	Jumlah hasil Fasilitasi Pengembangan Karir Dalam Jabatan Fungsional				2 Dokumen	2 Dokumen	20,000,000	19,999,862	19,999,862	Kab. Katingan, Semua Kecamatan, Semua Kelurahan	PENDAPATAN ASLI DAERAH (PAD)		a. Meningkatkan penerapan reformasi birokrasi	Para Pegawai Pemerintah	2 Dokumen	387,303,000	Badan Kepegawaian dan Pengembangan Sumber Daya

**Penetapan Perubahan Rencana Kerja Pemerintah Daerah (RKPD)
Kabupaten Katingan
Tahun 2023**

Kode	Urusan/ Bidang Urusan/ Program/ Kegiatan/ Sub Kegiatan	Indikator Program/ Kegiatan/ Sub Kegiatan	Target Akhir Periode RPJMD	Realisasi Capaian RKPD Tahun 2021	Prakiraan Capaian Target RKPD Tahun 2022	Capaian Kinerja dan Kerangka Pendanaan								Kelompok Sasaran	Prakiraan Maju Rencana Tahun 2024		Perangkat Daerah Penanggung Jawab	
						Target 2023		Pagu Indikatif			Lokasi	Sumber Dana	Prioritas		Target	Pagu Indikatif		
						Semula	Menjadi	RKPD 2023	APBD 2023	RKPD 2023 Perubahan			Nasional					Daerah
											Semua Kelurahan						Manusia	
5 03 02 2.04	Penilaian dan Evaluasi Kinerja Aparatur	Jumlah Kegiatan Penilaian dan Evaluasi Kinerja Aparatur	Kegiatan		Kegiatan	3 Kegiatan	3 Kegiatan	250,000,000	249,999,689	203,499,689					3 Kegiatan	43,637,500		
5 03 02 2.04 05	Pengelolaan Tanda Jasa bagi Pegawai	Jumlah ASN yang Diberikan Tanda Jasa				10 Orang	10 Orang	20,000,000	20,000,000	13,500,000	Kab. Katingan, Semua Kecamatan, Semua Kelurahan	PENDAPATAN ASLI DAERAH (PAD)		a. Meningkatkan penerapan reformasi birokrasi	Kegiatan Penilaian dan Evaluasi Kinerja Aparatur	10 Orang	2,000,000	Badan Kepegawaian dan Pengembangan Sumber Daya Manusia
5 03 02 2.04 07	Pembinaan Disiplin ASN	Jumlah ASN yang Mendapatkan Pembinaan Kedisiplinan				10 Orang	10 Orang	30,000,000	29,999,880	29,999,880	Kab. Katingan, Semua Kecamatan, Semua Kelurahan	Sisa Belanja Lainnya		a. Meningkatkan penerapan reformasi birokrasi	Kegiatan Penilaian dan Evaluasi Kinerja Aparatur	10 Orang	25,000,000	Badan Kepegawaian dan Pengembangan Sumber Daya Manusia
5 03 02 2.04 08	Pengelolaan Penyelesaian Pelanggaran Disiplin ASN	Jumlah Laporan Hasil Pengelolaan Penyelesaian Pelanggaran Disiplin ASN				2 Laporan	2 Laporan	200,000,000	199,999,809	159,999,809	Kab. Katingan, Semua Kecamatan, Semua Kelurahan	PENDAPATAN ASLI DAERAH (PAD)		a. Meningkatkan penerapan reformasi birokrasi	Kegiatan Penilaian dan Evaluasi Kinerja Aparatur	2 Laporan	16,637,500	Badan Kepegawaian dan Pengembangan Sumber Daya Manusia
5 04	PENDIDIKAN DAN PELATIHAN							755,807,994	1,355,595,110	1,233,157,110						1,488,790,000		
5 04 02	PROGRAM PENGEMBANGAN SUMBER DAYA MANUSIA	Persentase PNS yang memiliki kesesuaian dengan kompetensi teknis, manajerial dan fungsional	Persen		Persen	80 Persen	80 Persen	755,807,994	1,355,595,110	1,233,157,110						80 Persen	1,488,790,000	
5 04 02 2.02	Sertifikasi, Kelembagaan, Pengembangan Kompetensi Manajerial dan Fungsional	Jumlah Kegiatan Sertifikasi, Kelembagaan, Pengembangan Kompetensi Manajerial dan Fungsional	Kegiatan		Kegiatan	2 Kegiatan	2 Kegiatan	755,807,994	1,355,595,110	1,233,157,110						2 Kegiatan	1,488,790,000	
5 04 02 2.02 01	Penyusunan Kebijakan Teknis dan Rencana Sertifikasi Kompetensi, Pengelolaan Kelembagaan, Tenaga Pengembang Kompetensi, Sumber Belajar, Kerja Sama, Pengembangan Kompetensi Pimpinan Daerah, Jabatan Pimpinan Tinggi, Kepemimpinan dan Prajabatan, serta Jabatan Fungsional	Jumlah Kebijakan Teknis dan Rencana Sertifikasi Kompetensi, Pengelolaan Kelembagaan, Tenaga Pengembang Kompetensi, Sumber Belajar, Kerja Sama, Pengembangan Kompetensi Pimpinan Daerah, Jabatan Pimpinan Tinggi, Kepemimpinan dan Prajabatan, Serta Jabatan Fungsional yang Disusun				1 Dokumen	1 Dokumen	399,390,250	399,390,110	326,952,110	Kab. Katingan, Semua Kecamatan, Semua Kelurahan	Dana Transfer Umum- Dana Alokasi Umum		a. Meningkatkan penerapan reformasi birokrasi	Para Pegawai Pemerintah	1 Dokumen	609,750,000	Badan Kepegawaian dan Pengembangan Sumber Daya Manusia

**Penetapan Perubahan Rencana Kerja Pemerintah Daerah (RKPD)
Kabupaten Katingan
Tahun 2023**

Kode	Urusan/ Bidang Urusan/ Program/ Kegiatan/ Sub Kegiatan	Indikator Program/ Kegiatan/ Sub Kegiatan	Target Akhir Periode RPJMD	Realisasi Capaian RKPD Tahun 2021	Prakiraan Capaian Target RKPD Tahun 2022	Capaian Kinerja dan Kerangka Pendanaan								Kelompok Sasaran	Prakiraan Maju Rencana Tahun 2024		Perangkat Daerah Penanggung Jawab	
						Target 2023		Pagu Indikatif			Lokasi	Sumber Dana	Prioritas		Target	Pagu Indikatif		
						Semula	Menjadi	RKPD 2023	APBD 2023	RKPD 2023 Perubahan			Nasional					Daerah
5 04 02 2.02 03	Pelaksanaan Sertifikasi Kompetensi di Lingkungan Pemerintah Kabupaten/Kota	Jumlah ASN yang Tersertifikasi Lingkup Kabupaten/Kota				20 Orang	20 Orang	50,000,000	50,000,000	0	Kab. Katingan, Semua Kecamatan, Semua Kelurahan	PENDAPATAN ASLI DAERAH (PAD)		a. Meningkatkan penerapan reformasi birokrasi	Para Pegawai Pemerintah	20 Orang	300,000,000	Badan Kepegawaian dan Pengembangan Sumber Daya Manusia
5 04 02 2.02 07	Penyelenggaraan Pengembangan Kompetensi bagi Pimpinan Daerah, Jabatan Pimpinan Tinggi, Jabatan Fungsional, Kepemimpinan, dan Prajabatan	Jumlah ASN yang mengikuti Pengembangan Kompetensi bagi Pimpinan Daerah, Jabatan Pimpinan Tinggi, Jabatan Fungsional, Kepemimpinan, dan Prajabatan				5 Orang	5 Orang	306,417,744	906,205,000	906,205,000	Kab. Katingan, Semua Kecamatan, Semua Kelurahan	PENDAPATAN ASLI DAERAH (PAD)		a. Meningkatkan penerapan reformasi birokrasi	Para Pegawai Pemerintah	5 Orang	579,040,000	Badan Kepegawaian dan Pengembangan Sumber Daya Manusia
TOTAL								8,506,410,162	11,917,605,162	11,620,605,162							10,071,807,062	

**Penetapan Perubahan Rencana Kerja Pemerintah Daerah (RKPD)
Kabupaten Katingan
Tahun 2023**

Kode	Urusan/ Bidang Urusan/ Program/ Kegiatan/ Sub Kegiatan	Indikator Program/ Kegiatan/ Sub Kegiatan	Target Akhir Periode RPJMD	Realisasi Capaian RKPD Tahun 2021	Prakiraan Capaian Target RKPD Tahun 2022	Capaian Kinerja dan Kerangka Pendanaan							Kelompok Sasaran	Prakiraan Maju Rencana Tahun 2024		Perangkat Daerah Penanggung Jawab			
						Target 2023		Pagu Indikatif			Lokasi	Sumber Dana		Prioritas			Target	Pagu Indikatif	
						Semula	Menjadi	RKPD 2023	APBD 2023	RKPD 2023 Perubahan				Nasional	Daerah				
6						UNSUR PENGAWASAN URUSAN PEMERINTAHAN													
6	01								11,116,826,914	11,909,726,914	11,909,726,914				12,532,337,653				
6	01	01							7,912,867,289	8,655,767,289	8,623,667,289				A Predikat	8,166,437,417			
6	01	01	2.01						315,480,000	358,380,000	326,280,000				12 Laporan	315,480,000			
6	01	01	2.01	06					1 Orang 9 Orang 1 Orang	1 Orang 9 Orang 1 Orang	315,480,000 358,380,000 326,280,000	Kab. Katingan, Katingan Hilir, Kasongan Lama	Dana Transfer Umum- Dana Alokasi Umum	Memperkuat Stabilitas Polhukhankam Dan Transformasi Pelayanan Publik	a. Meningkatkan penerapan reformasi birokrasi	Aparatur Pemerintah	1 Orang 9 Orang 1 Orang	315,480,000	Inspektorat
6	01	01	2.02						4,970,062,511	5,270,062,511	5,270,062,511				45 Orang	5,050,343,368			
6	01	01	2.02	01					14 Bulan	14 Bulan	4,970,062,511 5,270,062,511 5,270,062,511	Kab. Katingan, Katingan Hilir, Kasongan Lama	Dana Transfer Umum- Dana Alokasi Umum	Memperkuat Stabilitas Polhukhankam Dan Transformasi Pelayanan Publik	a. Meningkatkan penerapan reformasi birokrasi	ASN Inspektorat	14 Bulan	5,050,343,368	Inspektorat
6	01	01	2.05						90 persen	90 persen	324,072,000				90 persen	330,072,000			
6	01	01	2.05	02					65 Lembar 65 Lembar 65 pasang 1 Paket	65 Lembar 65 Lembar 65 pasang 1 Paket	126,750,000 126,750,000 126,750,000	Kab. Katingan, Katingan Hilir, Kasongan Lama	Dana Transfer Umum- Dana Alokasi Umum	Memperkuat Stabilitas Polhukhankam Dan Transformasi Pelayanan Publik	a. Meningkatkan penerapan reformasi birokrasi	ASN Inspektorat	65 Lembar 65 Lembar 65 pasang 1 Paket	130,000,000	Inspektorat

**Penetapan Perubahan Rencana Kerja Pemerintah Daerah (RKPD)
Kabupaten Katingan
Tahun 2023**

Kode	Urusan/ Bidang Urusan/ Program/ Kegiatan/ Sub Kegiatan	Indikator Program/ Kegiatan/ Sub Kegiatan	Target Akhir Periode RPJMD	Realisasi Capaian RKPD Tahun 2021	Prakiraan Capaian Target RKPD Tahun 2022	Capaian Kinerja dan Kerangka Pendanaan								Kelompok Sasaran	Prakiraan Maju Rencana Tahun 2024		Perangkat Daerah Penanggung Jawab	
						Target 2023		Pagu Indikatif			Lokasi	Sumber Dana	Prioritas		Target	Pagu Indikatif		
						Semula	Menjadi	RKPD 2023	APBD 2023	RKPD 2023 Perubahan			Nasional					Daerah
6 01 01 2.05 09	Pendidikan dan Pelatihan Pegawai Berdasarkan Tugas dan Fungsi	Jumlah Pegawai berdasarkan tugas dan fungsi yang mengikuti pendidikan dan pelatihan				30 pegawai	30 pegawai	55,000,000	55,000,000	142,322,000	Kab. Katingan, Katingan Hilir, Kasongan Lama	Dana Transfer Umum-Dana Alokasi Umum	Memperkuat Stabilitas Polhukhankam Dan Transformasi Pelayanan Publik	a. Meningkatkan penerapan reformasi birokrasi	ASN Inspektorat	30 pegawai	57,750,000	Inspektorat
6 01 01 2.05 11	Bimbingan Teknis Implementasi Peraturan Perundang-Undangan	Jumlah Orang yang Mengikuti Bimbingan Teknis Implementasi Peraturan Perundang-Undangan				45 Orang	45 Orang	142,322,000	142,322,000	55,000,000	Kab. Katingan, Katingan Hilir, Kasongan Lama	Dana Transfer Umum-Dana Alokasi Umum	Memperkuat Stabilitas Polhukhankam Dan Transformasi Pelayanan Publik	a. Meningkatkan penerapan reformasi birokrasi	ASN Inspektorat	45 Orang	142,322,000	Inspektorat
6 01 01 2.06	Administrasi Umum Perangkat Daerah	Persentase Unit Kerja Internal yang memperoleh pelayanan administrasi perkantoran	Persen		Persen	100 Persen	100 Persen	669,354,866	767,954,866	767,954,866						100 Persen	830,644,137	
6 01 01 2.06 01	Penyediaan Komponen Instalasi Listrik/Penerangan Bangunan Kantor	Jumlah Paket Komponen Instalasi Listrik/Penerangan Bangunan Kantor yang Disediakan				1 Paket	1 Paket	20,000,000	20,000,000	20,000,000	Kab. Katingan, Katingan Hilir, Kasongan Lama	Dana Transfer Umum-Dana Alokasi Umum	Memperkuat Stabilitas Polhukhankam Dan Transformasi Pelayanan Publik	a. Meningkatkan penerapan reformasi birokrasi	Aparatur Pemerintah	1 Paket	21,000,000	Inspektorat
6 01 01 2.06 02	Penyediaan Peralatan dan Perlengkapan Kantor	Jumlah Paket Peralatan dan Perlengkapan Kantor yang Disediakan				1 Paket	1 Paket	170,188,973	170,188,973	170,188,973	Kab. Katingan, Katingan Hilir, Kasongan Lama	Dana Transfer Umum-Dana Alokasi Umum	Memperkuat Stabilitas Polhukhankam Dan Transformasi Pelayanan Publik		Aparatur Pemerintah	1 Paket	178,728,244	Inspektorat
6 01 01 2.06 03	Penyediaan Peralatan Rumah Tangga	Jumlah Jenis Peralatan Rumah Tangga yang Disediakan Jumlah Paket Peralatan Rumah Tangga yang Disediakan				50 Jenis 0 Paket	50 Jenis 0 Paket	35,000,000	35,000,000	35,000,000	Kab. Katingan, Katingan Hilir, Kasongan Lama	Dana Transfer Umum-Dana Alokasi Umum	Memperkuat Stabilitas Polhukhankam Dan Transformasi Pelayanan Publik	a. Meningkatkan penerapan reformasi birokrasi	Aparatur Pemerintah	50 Jenis 0 Paket	36,750,000	Inspektorat
6 01 01 2.06 04	Penyediaan Bahan Logistik Kantor	Jumlah Paket Bahan Logistik Kantor yang Disediakan				1 Paket	1 Paket	75,697,535	75,697,535	75,697,535	Kab. Katingan, Katingan Hilir, Kasongan Lama	Dana Transfer Umum-Dana Alokasi Umum	Memperkuat Stabilitas Polhukhankam Dan Transformasi Pelayanan Publik	a. Meningkatkan penerapan reformasi birokrasi	Aparatur Pemerintah	1 Paket	75,697,535	Inspektorat
6 01 01 2.06 05	Penyediaan Barang Cetak dan Penggandaan	Jumlah Paket Barang Cetak dan Penggandaan yang Disediakan				1 Paket	1 Paket	168,468,358	168,468,358	168,468,358	Kab. Katingan, Katingan Hilir, Kasongan Lama	Dana Transfer Umum-Dana Alokasi Umum	Memperkuat Stabilitas Polhukhankam Dan Transformasi Pelayanan Publik	a. Meningkatkan penerapan reformasi birokrasi	Aparatur Pemerintah	1 Paket	168,468,358	Inspektorat
6 01 01 2.06 09	Penyelenggaraan Rapat Koordinasi dan Konsultasi SKPD	Jumlah Laporan Penyelenggaraan Rapat Koordinasi dan Konsultasi SKPD				12 Bulan 50 Laporan	12 Bulan 50 Laporan	200,000,000	298,600,000	298,600,000	Kab. Katingan, Katingan Hilir, Kasongan Lama	Dana Transfer Umum-Dana Alokasi Umum	Memperkuat Stabilitas Polhukhankam Dan Transformasi Pelayanan Publik	a. Meningkatkan penerapan reformasi birokrasi	Aparatur Pemerintah	12 Bulan 50 Laporan	350,000,000	Inspektorat

**Penetapan Perubahan Rencana Kerja Pemerintah Daerah (RKPD)
Kabupaten Katingan
Tahun 2023**

Kode	Urusan/ Bidang Urusan/ Program/ Kegiatan/ Sub Kegiatan	Indikator Program/ Kegiatan/ Sub Kegiatan	Target Akhir Periode RPJMD	Realisasi Capaian RKPD Tahun 2021	Prakiraan Capaian Target RKPD Tahun 2022	Capaian Kinerja dan Kerangka Pendanaan								Kelompok Sasaran	Prakiraan Maju Rencana Tahun 2024		Perangkat Daerah Penanggung Jawab	
						Target 2023		Pagu Indikatif			Lokasi	Sumber Dana	Prioritas		Target	Pagu Indikatif		
						Semula	Menjadi	RKPD 2023	APBD 2023	RKPD 2023 Perubahan			Nasional					Daerah
		Jumlah Laporan Penyelenggaraan Rapat Koordinasi dan Konsultasi SKPD																
6 01 01 2.08	Penyediaan Jasa Penunjang Urusan Pemerintahan Daerah	Persentase Unit Kerja Internal yang memperoleh pelayanan administrasi perkantoran	Persen		Persen	100 Persen	100 Persen	425,602,522	425,602,522	425,602,522					100 Persen	430,602,522		
6 01 01 2.08 01	Penyediaan Jasa Surat Menyurat	Jumlah Laporan Penyediaan Jasa Surat Menyurat Jumlah Materai				2 Laporan 2 Jenis	2 Laporan 2 Jenis	15,114,623	15,114,623	15,114,623	Kab. Katingan, Katingan Hilir, Kasongan Lama	Dana Transfer Umum-Dana Alokasi Umum	Memperkuat Stabilitas Polhukhankam Dan Transformasi Pelayanan Publik	a. Meningkatkan penerapan reformasi birokrasi	aparatur Pemerintah	2 Laporan 2 Jenis	15,114,623	Inspektorat
6 01 01 2.08 02	Penyediaan Jasa Komunikasi, Sumber Daya Air dan Listrik	Jumlah Laporan Penyediaan Jasa Komunikasi, Sumber Daya Air dan Listrik yang Disediakan				12 Laporan	12 Laporan	158,468,358	158,468,358	158,468,358	Kab. Katingan, Katingan Hilir, Kasongan Lama	Dana Transfer Umum-Dana Alokasi Umum	Memperkuat Stabilitas Polhukhankam Dan Transformasi Pelayanan Publik	a. Meningkatkan penerapan reformasi birokrasi	aparatur Pemerintah	12 Laporan	158,468,358	Inspektorat
6 01 01 2.08 03	Penyediaan Jasa Peralatan dan Perlengkapan Kantor	Jumlah Laporan Penyediaan Jasa Peralatan dan Perlengkapan Kantor yang Disediakan				12 Laporan	12 Laporan	110,000,000	110,000,000	110,000,000	Kab. Katingan, Katingan Hilir, Kasongan Lama	Dana Transfer Umum-Dana Alokasi Umum	Memperkuat Stabilitas Polhukhankam Dan Transformasi Pelayanan Publik	a. Meningkatkan penerapan reformasi birokrasi	aparatur Pemerintah	12 Laporan	115,000,000	Inspektorat
6 01 01 2.08 04	Penyediaan Jasa Pelayanan Umum Kantor	Jumlah Laporan Penyediaan Jasa Pelayanan Umum Kantor yang Disediakan				12 Laporan	12 Laporan	142,019,541	142,019,541	142,019,541	Kab. Katingan, Katingan Hilir, Kasongan Lama	Dana Transfer Umum-Dana Alokasi Umum	Memperkuat Stabilitas Polhukhankam Dan Transformasi Pelayanan Publik	a. Meningkatkan penerapan reformasi birokrasi	aparatur Pemerintah	12 Laporan	142,019,541	Inspektorat
6 01 01 2.09	Pemeliharaan Barang Milik Daerah Penunjang Urusan Pemerintahan Daerah	Persentase Unit Kerja Internal yang memperoleh pelayanan administrasi perkantoran	persen		persen	90 persen	90 persen	1,208,295,390	1,509,695,390	1,509,695,390					90 persen	1,209,295,390		
6 01 01 2.09 02	Penyediaan Jasa Pemeliharaan, Biaya Pemeliharaan, Pajak dan Perizinan Kendaraan Dinas Operasional atau Lapangan	Jumlah Kendaraan Dinas Operasional atau Lapangan yang Dipelihara dan dibayarkan Pajak dan Perizinannya Jumlah kendaraan dinas operasional kendaraan dinas jabatan dan perorangan yang dipelihara dan dibayarkan pajak dan perizinannya				17 Unit 17 Unit	17 Unit 17 Unit	270,552,666	270,552,666	270,552,666	Kab. Katingan, Katingan Hilir, Kasongan Lama	Dana Transfer Umum-Dana Alokasi Umum	Memperkuat Stabilitas Polhukhankam Dan Transformasi Pelayanan Publik	a. Meningkatkan penerapan reformasi birokrasi	aparatur Pemerintah	17 Unit 17 Unit	270,552,666	Inspektorat

**Penetapan Perubahan Rencana Kerja Pemerintah Daerah (RKPD)
Kabupaten Katingan
Tahun 2023**

Kode	Urusan/ Bidang Urusan/ Program/ Kegiatan/ Sub Kegiatan	Indikator Program/ Kegiatan/ Sub Kegiatan	Target Akhir Periode RPJMD	Realisasi Capaian RKPD Tahun 2021	Prakiraan Capaian Target RKPD Tahun 2022	Capaian Kinerja dan Kerangka Pendanaan								Kelompok Sasaran	Prakiraan Maju Rencana Tahun 2024		Perangkat Daerah Penanggung Jawab		
						Target 2023		Pagu Indikatif			Lokasi	Sumber Dana	Prioritas		Target	Pagu Indikatif			
						Semula	Menjadi	RKPD 2023	APBD 2023	RKPD 2023 Perubahan			Nasional					Daerah	
6 01 01 2.09 06	Pemeliharaan Peralatan dan Mesin Lainnya	Jumlah peralatan dan mesin lainnya yang dipelihara				30 Unit	30 Unit	25,622,724	25,622,724	25,622,724	Kab. Katingan, Katingan Hilir, Kasongan Lama	Dana Transfer Umum-Dana Alokasi Umum	Memperkuat Stabilitas Polhukhankam Dan Transformasi Pelayanan Publik	a. Meningkatkan penerapan reformasi birokrasi	aparatur Pemerintah	30 Unit	25,622,724	Inspektorat	
6 01 01 2.09 11	Pemeliharaan/Rehabilitasi Sarana dan Prasarana Pendukung Gedung Kantor atau Bangunan Lainnya	Jumlah Sarana dan Prasarana Pendukung Gedung Kantor atau Bangunan Lainnya yang Dipelihara/Direhabilitasi Pengaspalan Jalan Kantor				2 Unit 1 paket	2 Unit 1 paket	912,120,000	1,213,520,000	1,213,520,000	Kab. Katingan, Katingan Hilir, Kasongan Lama	Dana Transfer Umum-Dana Alokasi Umum	Memperkuat Stabilitas Polhukhankam Dan Transformasi Pelayanan Publik	a. Meningkatkan penerapan reformasi birokrasi	aparatur Pemerintah	2 Unit 1 paket	913,120,000	Inspektorat	
6 01 02	PROGRAM PENYELENGGARAAN PENGAWASAN	Maturitas Sistem Pengendalian Intern Pemerintah (SPIP)	Level		Level	4 Level	4 Level	2,825,019,000	2,825,019,000	2,857,119,000						4 Level	3,780,062,580		
6 01 02 2.01	Penyelenggaraan Pengawasan Internal	Cakupan Obrik Pengawasan "Jumlah Kasus Pengaduan Masyarakat dan Kepegawaian yang di tindak lanjuti Jumlah Laporan Probrity Audit" terlaksananya pengawasan desa dan keuangan Pemerintah daerah	Persen laporan/kasus tahun		Persen laporan/kasus tahun	90 Persen 15 laporan/ 1 tahun	90 Persen 15 laporan/ 1 tahun	2,575,019,000	2,575,019,000	2,607,119,000							90 Persen 15 laporan/ 1 tahun	3,465,062,580	
6 01 02 2.01 01	Pengawasan Kinerja Pemerintah Daerah	Jumlah Laporan Evaluasi LAKIP SKPD Jumlah Laporan Hasil Pengawasan Kinerja Pemerintah Daerah Jumlah OPD Jumlah SPIP OPD yang di Evaluasi				24 Laporan 1 Laporan 37 OPD 22 OPD	24 Laporan 1 Laporan 37 OPD 22 OPD	250,019,000	250,019,000	250,019,000	Kab. Katingan, Katingan Hilir, Kasongan Lama	Dana Transfer Umum-Dana Alokasi Umum	Memperkuat Stabilitas Polhukhankam Dan Transformasi Pelayanan Publik	a. Meningkatkan penerapan reformasi birokrasi	ASN dan Perangkat Desa	24 Laporan 1 Laporan 37 OPD 22 OPD	262,519,950	Inspektorat	
6 01 02 2.01 02	Pengawasan Keuangan Pemerintah Daerah	Jumlah Laporan Hasil Pengawasan Keuangan Pemerintah Daerah Jumlah Pelaksanaan Monitoring dan Evaluasi Dana Bos Jumlah Pemeriksaan Belanja Modal Akhir Tahun Jumlah Penmeriksaan Konprehensif SKPD Jumlah Reviu Infuting Data Penyerapan Anggaran Penutupan Kas dan Persediaan Akhir Tahun				1 Laporan 1 Tahun 1 Tahun 1 Tahun 1 Tahun	1 Laporan 1 Tahun 1 Tahun 1 Tahun 1 Tahun	500,000,000	500,000,000	500,000,000	Kab. Katingan, Katingan Hilir, Kasongan Lama	Dana Transfer Umum-Dana Alokasi Umum	Memperkuat Stabilitas Polhukhankam Dan Transformasi Pelayanan Publik	a. Meningkatkan penerapan reformasi birokrasi	ASN dan Perangkat Desa	1 Laporan 1 Tahun 1 Tahun 1 Tahun 1 Tahun	643,759,982	Inspektorat	

**Penetapan Perubahan Rencana Kerja Pemerintah Daerah (RKPD)
Kabupaten Katingan
Tahun 2023**

Kode	Urusan/ Bidang Urusan/ Program/ Kegiatan/ Sub Kegiatan	Indikator Program/ Kegiatan/ Sub Kegiatan	Target Akhir Periode RPJMD	Realisasi Capaian RKPD Tahun 2021	Prakiraan Capaian Target RKPD Tahun 2022	Capaian Kinerja dan Kerangka Pendanaan								Kelompok Sasaran	Prakiraan Maju Rencana Tahun 2024		Perangkat Daerah Penanggung Jawab	
						Target 2023		Pagu Indikatif			Lokasi	Sumber Dana	Prioritas		Target	Pagu Indikatif		
						Semula	Menjadi	RKPD 2023	APBD 2023	RKPD 2023 Perubahan			Nasional					Daerah
6 01 02 2.01 04	Reviu Laporan Keuangan	Jumlah Laporan Hasil Reviu Laporan Keuangan Jumlah Reviu LKIP Pemerintah Kabupaten Jumlah Reviu LKPD Reviu DAK Reviu RKA SKPD Reviu RKB Reviu RKPD				0 Laporan 1 Laporan 1 Tahun 1 Tahun 1 Tahun 1 Tahun	0 Laporan 1 Laporan 1 Tahun 1 Tahun 1 Tahun 1 Tahun	100,000,000	100,000,000	100,000,000	Kab. Katingan, Katingan Hilir, Kasongan Lama	Dana Transfer Umum- Dana Alokasi Umum	Memperkuat Stabilitas Polhukhankam Dan Transformasi Pelayanan Publik	a. Meningkatkan penerapan reformasi birokrasi	ASN dan Perangkat Desa	0 Laporan 1 Laporan 1 Tahun 1 Tahun 1 Tahun 1 Tahun	352,261,723	Inspektorat
6 01 02 2.01 05	Pengawasan Desa	Jumlah Desa Jumlah Laporan Hasil Pengawasan Desa Jumlah Objek Pemeriksaan Desa Monitoring dan Evaluasi Dana Desa				38 Desa 0 Laporan 30 Desa 30 Desa	38 Desa 0 Laporan 30 Desa 30 Desa	400,000,000	400,000,000	400,000,000	Kab. Katingan, Katingan Hilir, Kasongan Lama	Dana Transfer Umum- Dana Alokasi Umum	Memperkuat Stabilitas Polhukhankam Dan Transformasi Pelayanan Publik	a. Meningkatkan penerapan reformasi birokrasi	ASN dan Perangkat Desa	38 Desa 0 Laporan 30 Desa 30 Desa	630,000,000	Inspektorat
6 01 02 2.01 06	Kerja Sama Pengawasan Internal	Jumlah Kesepakatan Pengawasan Internal yang Terbentuk Jumlah Laporan Resiko Obyek Pengawasan Jumlah Pendampingan Joint Audit dan Supervisi				0 Kesepakatan 2 Laporan 4 Kali	0 Kesepakatan 2 Laporan 4 Kali	125,000,000	125,000,000	125,000,000	Kab. Katingan, Katingan Hilir, Kasongan Lama	Dana Transfer Umum- Dana Alokasi Umum	Memperkuat Stabilitas Polhukhankam Dan Transformasi Pelayanan Publik	a. Meningkatkan penerapan reformasi birokrasi	ASN dan Perangkat Desa	0 Kesepakatan 2 Laporan 4 Kali	131,250,000	Inspektorat
6 01 02 2.01 07	Monitoring dan Evaluasi Tindak Lanjut Hasil Pemeriksaan BPK RI dan Tindak Lanjut Hasil Pemeriksaan APIP	Jumlah Dokumen Hasil Monitoring dan Evaluasi Tindak Lanjut Hasil Pemeriksaan BPK RI dan Tindak Lanjut Hasil Pemeriksaan APIP Jumlah Kegiatan Pemeliharaan Aplikasi da Server Jumlah Keluaran putusan sidang Majelis TPTGR Jumlah Pelaksanaan Gelar Pengawasan Jumlah Pendistribusian LHP dan LP2P Jumlah Rekomendasi LHP yang ditindaklanjuti Jumlah Rekonsiliasi dengan Pihak Auditor External				1 Dokumen 1 Kegiatan 1 Putusan 1 Kali 80 Dokumen 30 LHP 3 Kali	1 Dokumen 1 Kegiatan 1 Putusan 1 Kali 80 Dokumen 30 LHP 3 Kali	1,200,000,000	1,200,000,000	1,232,100,000	Kab. Katingan, Katingan Hilir, Kasongan Lama	Dana Transfer Umum- Dana Alokasi Umum	Memperkuat Stabilitas Polhukhankam Dan Transformasi Pelayanan Publik	a. Meningkatkan penerapan reformasi birokrasi	ASN dan Perangkat Desa	1 Dokumen 1 Kegiatan 1 Putusan 1 Kali 80 Dokumen 30 LHP 3 Kali	1,445,270,925	Inspektorat
6 01 02 2.02	Penyelenggaraan Pengawasan dengan Tujuan Tertentu	pemeriksaan desa dan pemeriksaan khusus	laporan/kasus		laporan/kasus	15 laporan/kasus	15 laporan/kasus	250,000,000	250,000,000	250,000,000						15 laporan/kasus	315,000,000	

**Penetapan Perubahan Rencana Kerja Pemerintah Daerah (RKPD)
Kabupaten Katingan
Tahun 2023**

Kode	Urusan/ Bidang Urusan/ Program/ Kegiatan/ Sub Kegiatan	Indikator Program/ Kegiatan/ Sub Kegiatan	Target Akhir Periode RPJMD	Realisasi Capaian RKPD Tahun 2021	Prakiraan Capaian Target RKPD Tahun 2022	Capaian Kinerja dan Kerangka Pendanaan								Kelompok Sasaran	Prakiraan Maju Rencana Tahun 2024		Perangkat Daerah Penanggung Jawab	
						Target 2023		Pagu Indikatif			Lokasi	Sumber Dana	Prioritas		Target	Pagu Indikatif		
						Semula	Menjadi	RKPD 2023	APBD 2023	RKPD 2023 Perubahan			Nasional					Daerah
6 01 02 2.02 02	Pengawasan dengan Tujuan Tertentu	Jumlah Laporan Hasil Pengawasan Dengan Tujuan Tertentu Jumlah Laporan Masyarakat Yang ditindaklanjuti Jumlah Laporan Probitiy Audit				0 Laporan 10 Kasus 2 Laporan	0 Laporan 10 Kasus 2 Laporan	250,000,000	250,000,000	250,000,000	Kab. Katingan, Katingan Hilir, Kasongan Lama	Dana Transfer Umum-Dana Alokasi Umum	Memperkuat Stabilitas Polhukhankam Dan Transformasi Pelayanan Publik	a. Meningkatkan penerapan reformasi birokrasi	aparatur	0 Laporan 10 Kasus 2 Laporan	315,000,000	Inspektorat
6 01 03	PROGRAM PERUMUSAN KEBIJAKAN, PENDAMPINGAN DAN ASISTENSI	tingkat kapabilitas APIP	level		level	4 level	4 level	378,940,625	428,940,625	428,940,625						4 level	585,837,656	
6 01 03 2.02	Pendampingan dan Asistensi	terlaksananya pendampingan dan asistensi urusan pemerintah daerah	tahun		tahun	1 tahun	1 tahun	378,940,625	428,940,625	428,940,625						1 tahun	585,837,656	
6 01 03 2.02 01	Pendampingan dan Asistensi Urusan Pemerintahan Daerah	Jumlah Penyusunan Program/Panduan Perencanaan, Pelaksanaan dan Pelaporan atas Audit Jumlah Perangkat Daerah yang Dilakukan Pendampingan dan Asistensi Urusan Pemerintahan Daerah				1 Pedoman 0 perangkat daerah	1 Pedoman 0 perangkat daerah	28,940,625	28,940,625	28,940,625	Kab. Katingan, Katingan Hilir, Kasongan Lama	Dana Transfer Umum-Dana Alokasi Umum	Memperkuat Stabilitas Polhukhankam Dan Transformasi Pelayanan Publik	a. Meningkatkan penerapan reformasi birokrasi	aparatur Pemerintah	1 Pedoman 0 perangkat daerah	30,387,656	Inspektorat
6 01 03 2.02 02	Pendampingan, Asistensi, Verifikasi, dan Penilaian Reformasi Birokrasi	Audit Charter Jumlah Perangkat Daerah yang Dilakukan Pendampingan, Asistensi, Verifikasi, dan Penilaian Reformasi Birokrasi Pelaksanaan Penilaian mandiri Reformasi Birokrasi PPM-RB Survei Penilaian Integritas				1 Piagam 0 perangkat daerah 1 Tahun 1 Dokumen	1 Piagam 0 perangkat daerah 1 Tahun 1 Dokumen	200,000,000	200,000,000	200,000,000	Kab. Katingan, Katingan Hilir, Kasongan Lama	Dana Transfer Umum-Dana Alokasi Umum	Memperkuat Stabilitas Polhukhankam Dan Transformasi Pelayanan Publik	a. Meningkatkan penerapan reformasi birokrasi	aparatur Pemerintah	1 Piagam 0 perangkat daerah 1 Tahun 1 Dokumen	310,800,000	Inspektorat
6 01 03 2.02 03	Koordinasi, Monitoring dan Evaluasi serta Verifikasi Pencegahan dan Pemberantasan Korupsi	Jumlah Kegiatan Koordinasi, Monitoring dan Evaluasi serta Verifikasi Pencegahan dan Pemberantasan Korupsi Jumlah Kegiatan Sosialisasi Saber Pungli				0 Kegiatan 13 Kali	0 Kegiatan 13 Kali	150,000,000	200,000,000	200,000,000	Kab. Katingan, Katingan Hilir, Kasongan Lama	Dana Transfer Umum-Dana Alokasi Umum	Memperkuat Stabilitas Polhukhankam Dan Transformasi Pelayanan Publik	a. Meningkatkan penerapan reformasi birokrasi	aparatur Pemerintah	0 Kegiatan 13 Kali	244,650,000	Inspektorat
TOTAL								11,116,826,914	11,909,726,914	11,909,726,914							12,532,337,653	

**Penetapan Perubahan Rencana Kerja Pemerintah Daerah (RKPD)
Kabupaten Katingan
Tahun 2023**

Kode	Urusan/ Bidang Urusan/ Program/ Kegiatan/ Sub Kegiatan	Indikator Program/ Kegiatan/ Sub Kegiatan	Target Akhir Periode RPJMD	Realisasi Capaian RKPD Tahun 2021	Prakiraan Capaian Target RKPD Tahun 2022	Capaian Kinerja dan Kerangka Pendanaan							Kelompok Sasaran	Prakiraan Maju Rencana Tahun 2024		Perangkat Daerah Penanggung Jawab								
						Target 2023		Pagu Indikatif			Lokasi	Sumber Dana		Prioritas			Target	Pagu Indikatif						
						Semula	Menjadi	RKPD 2023	APBD 2023	RKPD 2023 Perubahan				Nasional	Daerah									
7						UNSUR KEWILAYAHAN																		
7	01					KECAMATAN			3,867,833,853	4,537,883,113	4,475,083,113			3,867,833,853										
7	01	01				PROGRAM PENUNJANG URUSAN PEMERINTAHAN DAERAH KABUPATEN/KOT A	Nilai LAKIP	BB		0	BB	BB	3,047,229,112	3,136,749,112	3,082,208,492		BB	3,047,229,112						
7	01	01	2.02			Administrasi Keuangan Perangkat Daerah	Cakupan bulan pelayanan administrasi perkantoran	bulan		bulan	14 bulan	14 bulan	2,253,482,805	2,253,482,805	2,253,482,805		14 bulan	2,253,482,805						
7	01	01	2.02	01		Penyediaan Gaji dan Tunjangan ASN	Jumlah Orang yang Menerima Gaji dan Tunjangan ASN				14 bulan/orang	14 bulan/orang	2,253,482,805	2,253,482,805	2,253,482,805	Kab. Katingan, Katingan Kuala, Pagatan Hulu	Dana Transfer Umum- Dana Alokasi Umum	Memperkuat Stabilitas Polhukhankam Dan Transformasi Pelayanan Publik	a. Meningkatkan penerapan reformasi birokrasi	Administrasi Pelayanan Keuangan	14 bulan/orang	2,253,482,805	Kecamatan Katingan Kuala	
7	01	01	2.05			Administrasi Kepegawaian Perangkat Daerah	Jumlah Bimbingan Teknis yang diikuti	dokumen		dokumen	1 dokumen	1 dokumen	10,000,000	10,000,000	10,000,000						1 dokumen	10,000,000		
7	01	01	2.05	11		Bimbingan Teknis Implementasi Peraturan Perundang- Undangan	Jumlah Orang yang Mengikuti Bimbingan Teknis Implementasi Peraturan Perundang- Undangan				6 orang	6 orang	10,000,000	10,000,000	10,000,000	Kab. Katingan, Katingan Kuala, Pagatan Hulu	Sisa Lebih Perhitungan Anggaran Tahun Sebelumnya		a. Meningkatkan penerapan reformasi birokrasi	Administrasi Bimtek Perangkat Daerah	6 orang	10,000,000	Kecamatan Katingan Kuala	
7	01	01	2.06			Administrasi Umum Perangkat Daerah	Cakupan bulan pelayanan administrasi perkantoran	laporan		laporan	12 laporan	12 laporan	387,507,149	472,227,149	447,227,029							12 laporan	387,507,149	
7	01	01	2.06	01		Penyediaan Komponen Instalasi Listrik/Penerangan Bangunan Kantor	Jumlah Paket Komponen Instalasi Listrik/Penerangan Bangunan Kantor yang Disediakan				1 paket	1 paket	20,000,000	20,000,000	15,000,000	Kab. Katingan, Katingan Kuala, Pagatan Hulu	PENDAPATAN ASLI DAERAH (PAD)	Memperkuat Stabilitas Polhukhankam Dan Transformasi Pelayanan Publik	a. Meningkatkan penerapan reformasi birokrasi	Administrasi Pelayanan Keuangan Kecamatan	1 paket	20,000,000	Kecamatan Katingan Kuala	
7	01	01	2.06	02		Penyediaan Peralatan dan Perlengkapan Kantor	Jumlah Paket Peralatan dan Perlengkapan Kantor yang Disediakan				1 paket	1 paket	15,000,000	15,000,000	0	Kab. Katingan, Katingan Kuala, Pagatan Hulu	PENDAPATAN ASLI DAERAH (PAD)	Memperkuat Stabilitas Polhukhankam Dan Transformasi Pelayanan Publik	a. Meningkatkan penerapan reformasi birokrasi	Administrasi Pelayanan Keuangan Kecamatan	1 paket	15,000,000	Kecamatan Katingan Kuala	
7	01	01	2.06	04		Penyediaan Bahan Logistik Kantor	Jumlah Paket Bahan Logistik Kantor yang Disediakan				1 paket	1 paket	20,000,000	20,000,000	20,000,000	Kab. Katingan, Katingan Kuala, Pagatan Hulu	Sisa Lebih Perhitungan Anggaran Tahun Sebelumnya	Memperkuat Stabilitas Polhukhankam Dan Transformasi Pelayanan Publik	a. Meningkatkan penerapan reformasi birokrasi	Administrasi Pelayanan Keuangan Kecamatan	1 paket	20,000,000	Kecamatan Katingan Kuala	
7	01	01	2.06	05		Penyediaan Barang Cetakan dan Penggandaan	Jumlah Paket Barang Cetakan dan Penggandaan yang Disediakan				1 Paket	1 Paket	40,000,000	40,000,000	34,999,880	Kab. Katingan, Katingan Kuala, Pagatan Hilir	Dana Transfer Umum- Dana Alokasi Umum	Memperkuat Stabilitas Polhukhankam Dan Transformasi Pelayanan Publik	a. Meningkatkan penerapan reformasi birokrasi a. Meningkatkan penerapan reformasi	Administrasi Pelayanan Keuangan Kecamatan	1 Paket	40,000,000	Kecamatan Katingan Kuala	

**Penetapan Perubahan Rencana Kerja Pemerintah Daerah (RKPD)
Kabupaten Katingan
Tahun 2023**

Kode	Urusan/ Bidang Urusan/ Program/ Kegiatan/ Sub Kegiatan	Indikator Program/ Kegiatan/ Sub Kegiatan	Target Akhir Periode RPJMD	Realisasi Capaian RKPD Tahun 2021	Prakiraan Capaian Target RKPD Tahun 2022	Capaian Kinerja dan Kerangka Pendanaan								Kelompok Sasaran	Prakiraan Maju Rencana Tahun 2024		Perangkat Daerah Penanggung Jawab	
						Target 2023		Pagu Indikatif			Lokasi	Sumber Dana	Prioritas		Target	Pagu Indikatif		
						Semula	Menjadi	RKPD 2023	APBD 2023	RKPD 2023 Perubahan			Nasional					Daerah
7 01 01 2.06 09	Penyelenggaraan Rapat Koordinasi dan Konsultasi SKPD	Jumlah Laporan Penyelenggaraan Rapat Koordinasi dan Konsultasi SKPD				12 laporan	12 laporan	292,507,149	377,227,149	377,227,149	Kab. Katingan, Katingan Kuala, Pagatan Hulu	Sisa Lebih Perhitungan Anggaran Tahun Sebelumnya	Memperkuat Stabilitas Polhukhankam Dan Transformasi Pelayanan Publik	a. Meningkatkan penerapan reformasi birokrasi	Adminstras i Pelayanana n Keuangan kantor Kecamatan	12 laporan	292,507,149	Kecamatan Katingan Kuala
7 01 01 2.08	Penyediaan Jasa Penunjang Urusan Pemerintahan Daerah	Cakupan bulan pelayanan administrasi perkantoran	laporan		laporan	12 laporan	12 laporan	366,239,158	371,039,158	356,498,658						12 laporan	366,239,158	
7 01 01 2.08 02	Penyediaan Jasa Komunikasi, Sumber Daya Air dan Listrik	Jumlah Laporan Penyediaan Jasa Komunikasi, Sumber Daya Air dan Listrik yang Disediakan				12 laporan	12 laporan	20,000,000	20,000,000	16,799,500	Kab. Katingan, Katingan Kuala, Pagatan Hulu	Pendapatan Transfer Pemerintah Pusat		a. Meningkatkan penerapan reformasi birokrasi	Adminstras i Air, Listrik dan pelayanan Umum Kantor	12 laporan	20,000,000	Kecamatan Katingan Kuala
7 01 01 2.08 03	Penyediaan Jasa Peralatan dan Perlengkapan Kantor	Jumlah Laporan Penyediaan Jasa Peralatan dan Perlengkapan Kantor yang Disediakan				12 laporan	12 laporan	70,239,158	70,539,158	59,199,158	Kab. Katingan, Katingan Kuala, Pagatan Hulu	Pendapatan Transfer Pemerintah Pusat		a. Meningkatkan penerapan reformasi birokrasi	Adminstras i Air, Listrik dan pelayanan Umum Kantor	12 laporan	70,239,158	Kecamatan Katingan Kuala
7 01 01 2.08 04	Penyediaan Jasa Pelayanan Umum Kantor	Jumlah Laporan Penyediaan Jasa Pelayanan Umum Kantor yang Disediakan				12 laporan	12 laporan	276,000,000	280,500,000	280,500,000	Kab. Katingan, Katingan Kuala, Pagatan Hulu	Dana Transfer Umum- Dana Alokasi Umum		a. Meningkatkan penerapan reformasi birokrasi	Adminstras i Air, Listrik dan pelayanan Umum Kantor	12 laporan	276,000,000	Kecamatan Katingan Kuala
7 01 01 2.09	Pemeliharaan Barang Milik Daerah Penunjang Urusan Pemerintahan Daerah	Cakupan bulan pelayanan administrasi perkantoran	laporan		laporan	12 laporan	12 laporan	30,000,000	30,000,000	15,000,000						12 laporan	30,000,000	
7 01 01 2.09 01	Penyediaan Jasa Pemeliharaan, Biaya Pemeliharaan, dan Pajak Kendaraan Perorangan Dinas atau Kendaraan Dinas Jabatan	Jumlah Kendaraan Perorangan Dinas atau Kendaraan Dinas Jabatan yang Dipelihara dan dibayarkan Pajaknya Jumlah Kendaraan Perorangan Dinas atau Kendaraan Dinas Jabatan yang Dipelihara dan Dibayarkan Pajaknya				0 Unit 4 unit	0 Unit 4 unit	15,000,000	15,000,000	15,000,000	Kab. Katingan, Katingan Kuala, Pagatan Hulu	Pendapatan Bagi Hasil		a. Meningkatkan penerapan reformasi birokrasi	Adminstras i pemelihara an pajak kendaraan dan gedung kantor	0 Unit 4 unit	15,000,000	Kecamatan Katingan Kuala
7 01 01 2.09 11	Pemeliharaan/Reha bilitasi Sarana dan Prasarana Pendukung Gedung Kantor atau Bangunan Lainnya	Jumlah Sarana dan Prasarana Pendukung Gedung Kantor atau Bangunan Lainnya yang Dipelihara/Direhabilitasi				5 unit	5 unit	15,000,000	15,000,000	0	Kab. Katingan, Katingan Kuala, Pagatan Hulu	Pendapatan Bagi Hasil		a. Meningkatkan penerapan reformasi birokrasi	Adminstras i pemelihara an pajak kendaraan dan gedung kantor	5 unit	15,000,000	Kecamatan Katingan Kuala

**Penetapan Perubahan Rencana Kerja Pemerintah Daerah (RKPD)
Kabupaten Katingan
Tahun 2023**

Kode	Urusan/ Bidang Urusan/ Program/ Kegiatan/ Sub Kegiatan	Indikator Program/ Kegiatan/ Sub Kegiatan	Target Akhir Periode RPJMD	Realisasi Capaian RKPD Tahun 2021	Prakiraan Capaian Target RKPD Tahun 2022	Capaian Kinerja dan Kerangka Pendanaan								Kelompok Sasaran	Prakiraan Maju Rencana Tahun 2024		Perangkat Daerah Penanggung Jawab	
						Target 2023		Pagu Indikatif			Lokasi	Sumber Dana	Prioritas		Target	Pagu Indikatif		
						Semula	Menjadi	RKPD 2023	APBD 2023	RKPD 2023 Perubahan			Nasional					Daerah
7 01 02	PROGRAM PENYELENGGARA AN PEMERINTAHAN DAN PELAYANAN PUBLIK	Cakupan pelayanan kecamatan yang dilaksanakan sesuai Standar Operasional Prosedur (SOP)	%		%	100 %	100 %	110,000,000	110,000,000	101,740,620						100 %	110,000,000	
7 01 02 2.01	Koordinasi Penyelenggaraan Kegiatan Pemerintahan di Tingkat Kecamatan	Jumlah Laporan Kegiatan Kecamatan	dokumen		dokumen	2 dokumen	2 dokumen	90,000,000	90,000,000	85,200,000						2 dokumen	90,000,000	
7 01 02 2.01 01	Koordinasi/Sinergi Perencanaan dan Pelaksanaan Kegiatan Pemerintahan dengan Perangkat Daerah dan Instansi Vertikal Terkait	Jumlah Laporan Koordinasi/Sinergi Perencanaan dan Pelaksanaan Kegiatan Pemerintahan dengan Perangkat Daerah dan Instansi Vertikal Terkait				1 laporan	1 laporan	60,000,000	60,000,000	60,000,000	Kab. Katingan, Katingan Kuala, Pagatan Hulu	Pendapatan Bagi Hasil	Memperkuat Stabilitas Polhukhankam Dan Transformasi Pelayanan Publik	a. Meningkatkan penerapan reformasi birokrasi	Administrasi penyelenggara kegiatan tingkat kecamatan	1 laporan	60,000,000	Kecamatan Katingan Kuala
7 01 02 2.01 02	Peningkatan Efektifitas Kegiatan Pemerintahan di Tingkat Kecamatan	Jumlah Dokumen Peningkatan Efektifitas Kegiatan Pemerintahan di Tingkat Kecamatan				1 dokumen	1 dokumen	30,000,000	30,000,000	25,200,000	Kab. Katingan, Katingan Kuala, Pagatan Hulu	Pendapatan Bagi Hasil	Memperkuat Stabilitas Polhukhankam Dan Transformasi Pelayanan Publik	a. Meningkatkan penerapan reformasi birokrasi	Administrasi penyelenggara kegiatan tingkat kecamatan	1 dokumen	30,000,000	Kecamatan Katingan Kuala
7 01 02 2.03	Koordinasi Pemeliharaan Prasarana dan Sarana Pelayanan Umum	Jumlah laporan kegiatan kecamatan	dokumen		dokumen	1 dokumen	1 dokumen	20,000,000	20,000,000	16,540,620						1 dokumen	20,000,000	
7 01 02 2.03 01	Koordinasi/Sinergi dengan Perangkat Daerah dan/atau Instansi Vertikal yang Terkait dalam Pemeliharaan Sarana dan Prasarana Pelayanan Umum	Jumlah Dokumen Koordinasi/Sinergi dengan Perangkat Daerah dan/atau Instansi Vertikal yang Terkait dalam Pemeliharaan Sarana dan Prasarana Pelayanan Umum				1 dokumen	1 dokumen	20,000,000	20,000,000	16,540,620	Kab. Katingan, Katingan Kuala, Pagatan Hulu	Pendapatan Bagi Hasil		a. Meningkatkan penerapan reformasi birokrasi	Administrasi pemeliharaan prasarana kantor dan pelayanan umum kantor	1 dokumen	20,000,000	Kecamatan Katingan Kuala
7 01 03	PROGRAM PEMBERDAYAAN MASYARAKAT DESA DAN KELURAHAN	Cakupan desa/kelurahan yang difasilitasi oleh kecamatan	%		%	100 %	100 %	647,604,741	1,228,134,001	1,228,134,001						100 %	647,604,741	
7 01 03 2.01	Koordinasi Kegiatan Pemberdayaan Desa	Jumlah laporan kegiatan kecamatan	dokumen		dokumen	1 dokumen	1 dokumen	5,000,000	5,000,000	5,000,000						1 dokumen	5,000,000	
7 01 03 2.01 01	Peningkatan Partisipasi Masyarakat dalam Forum Musyawarah Perencanaan Pembangunan di Desa	Jumlah Lembaga Kemasyarakatan yang Berpartisipasi dalam Forum Musyawarah Perencanaan Pembangunan di Desa				1 dokumen	1 dokumen	5,000,000	5,000,000	5,000,000	Kab. Katingan, Katingan Kuala, Pagatan Hulu	Dana Transfer Umum-Dana Alokasi Umum		a. Meningkatkan penerapan reformasi birokrasi	Pelayanan masyarakat dalam perencanaan pembangunan desa	1 dokumen	5,000,000	Kecamatan Katingan Kuala

**Penetapan Perubahan Rencana Kerja Pemerintah Daerah (RKPD)
Kabupaten Katingan
Tahun 2023**

Kode	Urusan/ Bidang Urusan/ Program/ Kegiatan/ Sub Kegiatan	Indikator Program/ Kegiatan/ Sub Kegiatan	Target Akhir Periode RPJMD	Realisasi Capaian RKPD Tahun 2021	Prakiraan Capaian Target RKPD Tahun 2022	Capaian Kinerja dan Kerangka Pendanaan								Kelompok Sasaran	Prakiraan Maju Rencana Tahun 2024		Perangkat Daerah Penanggung Jawab	
						Target 2023		Pagu Indikatif			Lokasi	Sumber Dana	Prioritas		Target	Pagu Indikatif		
						Semula	Menjadi	RKPD 2023	APBD 2023	RKPD 2023 Perubahan			Nasional					Daerah
7 01 03 2.02	Kegiatan Pemberdayaan Kelurahan	Jumlah laporan kegiatan kelurahan	dokumen		dokumen	2 dokumen	2 dokumen	642,604,741	1,223,134,001	1,223,134,001						2 dokumen	642,604,741	
7 01 03 2.02 02	Pembangunan Sarana dan Prasarana Kelurahan	Jumlah Sarana dan Prasarana Kelurahan yang Terbangun				1 unit	1 unit	642,604,741	1,223,134,001	1,223,134,001	Kab. Katingan, Kuala, Pagatan Hulu	Dana Transfer Umum- Dana Alokasi Umum		a. Meningkatkan penerapan reformasi birokrasi	Administras i sarana dan prasarana kelurahan	1 unit	642,604,741	Kecamatan Katingan Kuala
7 01 05	PROGRAM PENYELENGGARA AN URUSAN PEMERINTAHAN UMUM	Cakupan penyelenggaraan urusan pemerintahan umum di kecamatan	%		%	100 %	100 %	63,000,000	63,000,000	63,000,000						100 %	63,000,000	
7 01 05 2.01	Penyelenggaraan Urusan Pemerintahan Umum Sesuai Penugasan Kepala Daerah	Jumlah laporan kegiatan kecamatan	dokumen		dokumen	4 dokumen	4 dokumen	63,000,000	63,000,000	63,000,000						4 dokumen	63,000,000	
7 01 05 2.01 02	Fasilitasi, Koordinasi dan Pembinaan (Bimtek, Sosialisasi, Konsultasi) Wawasan Kebangsaan dan Ketahanan Nasional	Jumlah Orang yang Mengikuti Fasilitasi, Koordinasi dan Pembinaan (Bimtek, Sosialisasi, Konsultasi) Wawasan Kebangsaan dan Ketahanan Nasional				100 orang	100 orang	15,000,000	15,000,000	15,000,000	Kab. Katingan, Katingan Kuala, Pagatan Hulu	Sisa Lebih Perhitungan Anggaran Tahun Sebelumnya		a. Meningkatkan penerapan reformasi birokrasi	Administras i Pelayanan pemerintah an umum kecamatan	100 orang	15,000,000	Kecamatan Katingan Kuala
7 01 05 2.01 03	Pembinaan Persatuan dan Kesatuan Bangsa	Jumlah Orang yang Mengikuti Pembinaan Persatuan dan Kesatuan Bangsa				200 orang	200 orang	10,000,000	10,000,000	10,000,000	Kab. Katingan, Katingan Kuala, Pagatan Hulu	Sisa Lebih Perhitungan Anggaran Tahun Sebelumnya		a. Meningkatkan penerapan reformasi birokrasi	Administras i Pelayanan pemerintah an umum kecamatan	200 orang	10,000,000	Kecamatan Katingan Kuala
7 01 05 2.01 04	Pembinaan Kerukunan Antar Suku dan Intra Suku, Umat Beragama, Ras, dan Golongan Lainnya Guna Mewujudkan Stabilitas Keamanan Lokal, Regional, dan Nasional	Jumlah Orang yang Mengikuti Pembinaan Kerukunan Antar Suku dan Intra Suku , Umat Beragama, Ras, dan Golongan Lainnya Guna Mewujudkan Stabilitas Keamanan Lokal, Regional, dan Nasional				250 orang	250 orang	20,000,000	20,000,000	20,000,000	Kab. Katingan, Katingan Kuala, Pagatan Hulu	Sisa Lebih Perhitungan Anggaran Tahun Sebelumnya		a. Meningkatkan penerapan reformasi birokrasi	Administras i Pelayanan pemerintah an umum kecamatan	250 orang	20,000,000	Kecamatan Katingan Kuala
7 01 05 2.01 08	Pelaksanaan Tugas Forum Koordinasi Pimpinan di Kecamatan	Jumlah Dokumen Tugas Forum Koordinasi Pimpinan di Kecamatan				12 dokumen	12 dokumen	18,000,000	18,000,000	18,000,000	Kab. Katingan, Katingan Kuala, Pagatan Hulu	Pendapatan Transfer Pemerintah Pusat		a. Meningkatkan penerapan reformasi birokrasi	Administras i Pelayanan pemerintah an umum kecamatan	12 dokumen	18,000,000	Kecamatan Katingan Kuala
TOTAL								3,867,833,853	4,537,883,113	4,475,083,113							3,867,833,853	

**Penetapan Perubahan Rencana Kerja Pemerintah Daerah (RKPD)
Kabupaten Katingan
Tahun 2023**

Kode	Urusan/ Bidang Urusan/ Program/ Kegiatan/ Sub Kegiatan	Indikator Program/ Kegiatan/ Sub Kegiatan	Target Akhir Periode RPJMD	Realisasi Capaian RKPD Tahun 2021	Prakiraan Capaian Target RKPD Tahun 2022	Capaian Kinerja dan Kerangka Pendanaan							Kelompok Sasaran	Prakiraan Maju Rencana Tahun 2024		Perangkat Daerah Penanggung Jawab			
						Target 2023		Pagu Indikatif			Lokasi	Sumber Dana		Prioritas			Target	Pagu Indikatif	
						Semula	Menjadi	RKPD 2023	APBD 2023	RKPD 2023 Perubahan				Nasional	Daerah				
7						UNSUR KEWILAYAHAN													
7	01								2,826,922,338	2,826,922,338	2,788,922,338					2,914,139,244			
7	01	01							2,523,916,338	2,523,916,338	2,494,516,338				B	2,582,632,644			
7	01	01	2.02						1,686,492,673	1,686,492,673	1,686,492,673				14 bulan	1,686,492,673			
7	01	01	2.02	01					1,686,492,673	1,686,492,673	1,686,492,673	Kab. Katingan, Mendawai Mendawai	Dana Transfer Umum- Dana Alokasi Umum	Memperkuat Stabilitas Polhukhankam Dan Transformasi Pelayanan Publik	a. Meningkatkan penerapan reformasi birokrasi	ASN Kantor Kecamatan Mendawai	18 Orang/bulan	1,686,492,673	Kecamatan Mendawai
7	01	01	2.05						30,000,000	30,000,000	36,000,000				3 orang	33,000,000			
7	01	01	2.05	11					30,000,000	30,000,000	36,000,000	Kab. Katingan, Mendawai Semua Kelurahan	Dana Transfer Umum- Dana Alokasi Umum		a. Meningkatkan penerapan reformasi birokrasi	ASN Kantor Kecamatan Mendawai	6 Orang	33,000,000	Kecamatan Mendawai
7	01	01	2.06						500,520,195	500,520,195	465,274,195				100 %	525,546,154			
7	01	01	2.06	01					5,238,453	5,238,453	5,238,453	Kab. Katingan, Mendawai Semua Kelurahan	Dana Transfer Umum- Dana Alokasi Umum	Memperkuat Stabilitas Polhukhankam Dan Transformasi Pelayanan Publik		ASN Kantor Kecamatan Mendawai dan Masyarakat	12 Bulan	5,500,375	Kecamatan Mendawai
7	01	01	2.06	02					63,747,839	63,747,839	62,123,806	Kab. Katingan, Mendawai Semua Kelurahan	Dana Transfer Umum- Dana Alokasi Umum	Memperkuat Stabilitas Polhukhankam Dan Transformasi Pelayanan Publik	a. Meningkatkan penerapan reformasi birokrasi	ASN Kantor Kecamatan Mendawai dan Masyarakat	2 Paket	66,935,230	Kecamatan Mendawai
7	01	01	2.06	03					6,023,544	6,023,544	6,023,544	Kab. Katingan, Mendawai Semua Kelurahan	Dana Transfer Umum- Dana Alokasi Umum	Memperkuat Stabilitas Polhukhankam Dan Transformasi Pelayanan Publik	a. Meningkatkan penerapan reformasi birokrasi	ASN Kantor Kecamatan Mendawai dan Masyarakat	1 Paket	6,324,721	Kecamatan Mendawai
7	01	01	2.06	04					47,590,620	47,590,620	47,590,620	Kab. Katingan, Mendawai Semua Kelurahan	Dana Transfer Umum- Dana Alokasi Umum	Memperkuat Stabilitas Polhukhankam Dan Transformasi Pelayanan Publik	a. Meningkatkan penerapan reformasi birokrasi	ASN Kantor Kecamatan Mendawai dan Masyarakat	1 Paket	49,970,151	Kecamatan Mendawai

**Penetapan Perubahan Rencana Kerja Pemerintah Daerah (RKPD)
Kabupaten Katingan
Tahun 2023**

Kode	Urusan/ Bidang Urusan/ Program/ Kegiatan/ Sub Kegiatan	Indikator Program/ Kegiatan/ Sub Kegiatan	Target Akhir Periode RPJMD	Realisasi Capaian RKPD Tahun 2021	Prakiraan Capaian Target RKPD Tahun 2022	Capaian Kinerja dan Kerangka Pendanaan								Kelompok Sasaran	Prakiraan Maju Rencana Tahun 2024		Perangkat Daerah Penanggung Jawab	
						Target 2023		Pagu Indikatif			Lokasi	Sumber Dana	Prioritas		Target	Pagu Indikatif		
						Semula	Menjadi	RKPD 2023	APBD 2023	RKPD 2023 Perubahan			Nasional					Daerah
7 01 01 2.06 05	Penyediaan Barang Cetakan dan Penggandaan	Jumlah Paket Barang Cetakan dan Penggandaan yang Disediakan				1 Paket	1 Paket	15,410,528	15,410,528	15,363,528	Kab. Katingan, Mendawai Semua Kelurahan	Dana Transfer Umum-Dana Alokasi Umum	Memperkuat Stabilitas Polhukhankam Dan Transformasi Pelayanan Publik		ASN Kantor Kecamatan Mendawai dan Masyarakat	1 Paket	16,181,005	Kecamatan Mendawai
7 01 01 2.06 09	Penyelenggaraan Rapat Koordinasi dan Konsultasi SKPD	Jumlah Laporan Penyelenggaraan Rapat Koordinasi dan Konsultasi SKPD				1 Laporan	1 Laporan	362,509,211	362,509,211	328,934,244	Kab. Katingan, Mendawai Semua Kelurahan	Dana Transfer Umum-Dana Alokasi Umum	Memperkuat Stabilitas Polhukhankam Dan Transformasi Pelayanan Publik	a. Meningkatkan penerapan reformasi birokrasi	ASN Kantor Kecamatan Mendawai dan Masyarakat	1 Laporan	380,634,672	Kecamatan Mendawai
7 01 01 2.08	Penyediaan Jasa Penunjang Urusan Pemerintahan Daerah	Cakupan bulan pelayanan administrasi perkantoran	laporan		laporan	12 laporan	12 laporan	170,000,000	170,000,000	172,646,000						12 laporan	187,000,000	
7 01 01 2.08 02	Penyediaan Jasa Komunikasi, Sumber Daya Air dan Listrik	Jumlah Laporan Penyediaan Jasa Komunikasi, Sumber Daya Air dan Listrik yang Disediakan				1 Laporan	1 Laporan	25,000,000	25,000,000	33,646,000	Kab. Katingan, Mendawai Semua Kelurahan	Dana Transfer Umum-Dana Alokasi Umum		a. Meningkatkan penerapan reformasi birokrasi	Gedung Kantor, ASN serta THL Kantor Kecamatan Mendawai	1 Laporan	27,500,000	Kecamatan Mendawai
7 01 01 2.08 04	Penyediaan Jasa Pelayanan Umum Kantor	Jumlah Laporan Penyediaan Jasa Pelayanan Umum Kantor yang Disediakan				12 Laporan	12 Laporan	145,000,000	145,000,000	139,000,000	Kab. Katingan, Mendawai Semua Kelurahan	Dana Transfer Umum-Dana Alokasi Umum		a. Meningkatkan penerapan reformasi birokrasi	Gedung Kantor, ASN serta THL Kantor Kecamatan Mendawai	12 Laporan	159,500,000	Kecamatan Mendawai
7 01 01 2.09	Pemeliharaan Barang Milik Daerah Penunjang Urusan Pemerintahan Daerah	Cakupan bulan pelayanan administrasi perkantoran	%		%	100 %	100 %	136,903,470	136,903,470	134,103,470						100 %	150,593,817	
7 01 01 2.09 01	Penyediaan Jasa Pemeliharaan, Biaya Pemeliharaan, dan Pajak Kendaraan Perorangan Dinas atau Kendaraan Dinas Jabatan	Jumlah Kendaraan Perorangan Dinas atau Kendaraan Dinas Jabatan yang Dipelihara dan dibayarkan Pajaknya				1 Unit	1 Unit	66,564,080	66,564,080	65,564,080	Kab. Katingan, Mendawai Semua Kelurahan	Dana Transfer Umum-Dana Alokasi Umum		a. Meningkatkan penerapan reformasi birokrasi	Kendaraan Dinas, Mesin, Peralatan Kantor, Gedung Kantor, Aula dan Rumah Dinas	1 Unit	73,220,488	Kecamatan Mendawai
7 01 01 2.09 06	Pemeliharaan Peralatan dan Mesin Lainnya	Jumlah Peralatan dan Mesin Lainnya yang Dipelihara				1 Unit	1 Unit	20,933,000	20,933,000	19,133,000	Kab. Katingan, Mendawai Semua Kelurahan	Dana Transfer Umum-Dana Alokasi Umum			Kendaraan Dinas, Mesin, Peralatan Kantor, Gedung Kantor, Aula dan Rumah Dinas	1 Unit	23,026,300	Kecamatan Mendawai

**Penetapan Perubahan Rencana Kerja Pemerintah Daerah (RKPD)
Kabupaten Katingan
Tahun 2023**

Kode	Urusan/ Bidang Urusan/ Program/ Kegiatan/ Sub Kegiatan	Indikator Program/ Kegiatan/ Sub Kegiatan	Target Akhir Periode RPJMD	Realisasi Capaian RKPD Tahun 2021	Prakiraan Capaian Target RKPD Tahun 2022	Capaian Kinerja dan Kerangka Pendanaan								Kelompok Sasaran	Prakiraan Maju Rencana Tahun 2024		Perangkat Daerah Penanggung Jawab	
						Target 2023		Pagu Indikatif			Lokasi	Sumber Dana	Prioritas		Target	Pagu Indikatif		
						Semula	Menjadi	RKPD 2023	APBD 2023	RKPD 2023 Perubahan			Nasional					Daerah
7 01 01 2.09 09	Pemeliharaan/Rehabilitasi Gedung Kantor dan Bangunan Lainnya	Jumlah Gedung Kantor dan Bangunan Lainnya yang Dipelihara/Direhabilitasi				1 Unit	1 Unit	49,406,390	49,406,390	49,406,390	Kab. Katingan, Mendawai Semua Kelurahan	Dana Transfer Umum-Dana Alokasi Umum		a. Meningkatkan penerapan reformasi birokrasi	Kendaraan Dinas, Mesin, Peralatan Kantor, Gedung Kantor, Aula dan Rumah Dinas	1 Unit	54,347,029	Kecamatan Mendawai
7 01 02	PROGRAM PENYELENGGARAAN PEMERINTAHAN DAN PELAYANAN PUBLIK	Cakupan Pelayanan Kecamatan yang dilaksanakan sesuai Standar Operasional Prosedur (SOP)	%	%		100 %	100 %	31,791,100	31,791,100	31,791,100						100 %	34,970,210	
7 01 02 2.01	Koordinasi Penyelenggaraan Kegiatan Pemerintahan di Tingkat Kecamatan	Jumlah Laporan Kegiatan Kecamatan	Dokumen	Dokumen		2 Dokumen	2 Dokumen	24,437,600	24,437,600	24,437,600						2 Dokumen	26,881,360	
7 01 02 2.01 01	Koordinasi/Sinergi Perencanaan dan Pelaksanaan Kegiatan Pemerintahan dengan Perangkat Daerah dan Instansi Vertikal Terkait	Jumlah Laporan Koordinasi/Sinergi Perencanaan dan Pelaksanaan Kegiatan Pemerintahan dengan Perangkat Daerah dan Instansi Vertikal Terkait				120 Laporan	120 Laporan	19,116,350	19,116,350	19,116,350	Kab. Katingan, Mendawai Semua Kelurahan	Dana Transfer Umum-Dana Alokasi Umum		a. Meningkatkan penerapan reformasi birokrasi	Masyarakat Kecamatan Mendawai	120 Laporan	21,027,985	Kecamatan Mendawai
7 01 02 2.01 02	Peningkatan Efektifitas Kegiatan Pemerintahan di Tingkat Kecamatan	Jumlah Dokumen Peningkatan Efektifitas Kegiatan Pemerintahan di Tingkat Kecamatan				12 Dokumen	12 Dokumen	5,321,250	5,321,250	5,321,250	Kab. Katingan, Semua Kecamatan, Semua Kelurahan	Dana Transfer Umum-Dana Alokasi Umum		a. Meningkatkan penerapan reformasi birokrasi	Masyarakat Kecamatan Mendawai	12 Dokumen	5,853,375	Kecamatan Mendawai
7 01 02 2.03	Koordinasi Pemeliharaan Prasarana dan Sarana Pelayanan Umum	Cakupan Pelayanan Kecamatan yang dilaksanakan sesuai Standar Operasional Prosedur (SOP)	%	%		100 %	100 %	7,353,500	7,353,500	7,353,500						100 %	8,088,850	
7 01 02 2.03 01	Koordinasi/Sinergi dengan Perangkat Daerah dan/atau Instansi Vertikal yang Terkait dalam Pemeliharaan Sarana dan Prasarana Pelayanan Umum	Jumlah Dokumen Koordinasi/Sinergi dengan Perangkat Daerah dan/atau Instansi Vertikal yang Terkait dalam Pemeliharaan Sarana dan Prasarana Pelayanan Umum				1 Dokumen	1 Dokumen	7,353,500	7,353,500	7,353,500	Kab. Katingan, Mendawai Semua Kelurahan	Dana Transfer Umum-Dana Alokasi Umum		a. Meningkatkan penerapan reformasi birokrasi	Masyarakat Kecamatan Mendawai	1 Dokumen	8,088,850	Kecamatan Mendawai
7 01 05	PROGRAM PENYELENGGARAAN URUSAN PEMERINTAHAN UMUM	Cakupan penyelenggaraan urusan pemerintahan umum di kecamatan	%	%		100 %	100 %	271,214,900	271,214,900	262,614,900						100 %	296,536,390	

**Penetapan Perubahan Rencana Kerja Pemerintah Daerah (RKPD)
Kabupaten Katingan
Tahun 2023**

Kode	Urusan/ Bidang Urusan/ Program/ Kegiatan/ Sub Kegiatan	Indikator Program/ Kegiatan/ Sub Kegiatan	Target Akhir Periode RPJMD	Realisasi Capaian RKPD Tahun 2021	Prakiraan Capaian Target RKPD Tahun 2022	Capaian Kinerja dan Kerangka Pendanaan								Kelompok Sasaran	Prakiraan Maju Rencana Tahun 2024		Perangkat Daerah Penanggung Jawab	
						Target 2023		Pagu Indikatif			Lokasi	Sumber Dana	Prioritas		Target	Pagu Indikatif		
						Semula	Menjadi	RKPD 2023	APBD 2023	RKPD 2023 Perubahan			Nasional					Daerah
7 01 05 2.01	Penyelenggaraan Urusan Pemerintahan Umum Sesuai Penugasan Kepala Daerah	Cakupan penyelenggaraan urusan pemerintahan umum di kecamatan	dokumen		dokumen	4 dokumen	4 dokumen	271,214,900	271,214,900	262,614,900					4 dokumen	296,536,390		
7 01 05 2.01 02	Fasilitasi, Koordinasi dan Pembinaan (Bimtek, Sosialisasi, Konsultasi) Wawasan Kebangsaan dan Ketahanan Nasional	Jumlah Orang yang Mengikuti Fasilitasi, Koordinasi dan Pembinaan (Bimtek, Sosialisasi, Konsultasi) Wawasan Kebangsaan dan Ketahanan Nasional				6 Orang	6 Orang	41,884,000	41,884,000	41,884,000	Kab. Katingan, Mendawai, Semua Kelurahan	Dana Transfer Umum- Dana Alokasi Umum		a. Meningkatkan penerapan reformasi birokrasi	Forum Koordinasi Pimpinan Kecamatan dan Masyarakat Kecamatan Mendawai	6 Orang	46,072,400	Kecamatan Mendawai
7 01 05 2.01 03	Pembinaan Persatuan dan Kesatuan Bangsa	Jumlah Orang yang Mengikuti Pembinaan Persatuan dan Kesatuan Bangsa				20 Orang	20 Orang	63,950,900	63,950,900	55,350,900	Kab. Katingan, Mendawai, Semua Kelurahan	Dana Transfer Umum- Dana Alokasi Umum		a. Meningkatkan penerapan reformasi birokrasi	Forum Koordinasi Pimpinan Kecamatan dan Masyarakat Kecamatan Mendawai	20 Orang	70,345,990	Kecamatan Mendawai
7 01 05 2.01 04	Pembinaan Kerukunan Antar Suku dan Intra Suku, Umat Beragama, Ras, dan Golongan Lainnya Guna Mewujudkan Stabilitas Keamanan Lokal, Regional, dan Nasional	Jumlah Orang yang Mengikuti Pembinaan Kerukunan Antar Suku dan Intra Suku , Umat Beragama, Ras, dan Golongan Lainnya Guna Mewujudkan Stabilitas Keamanan Lokal, Regional, dan Nasional				150 Orang	150 Orang	147,380,000	147,380,000	147,380,000	Kab. Katingan, Mendawai, Semua Kelurahan	Dana Transfer Umum- Dana Alokasi Umum		a. Meningkatkan penerapan reformasi birokrasi	Forum Koordinasi Pimpinan Kecamatan dan Masyarakat Kecamatan Mendawai	150 Orang	162,118,000	Kecamatan Mendawai
7 01 05 2.01 08	Pelaksanaan Tugas Forum Koordinasi Pimpinan di Kecamatan	Jumlah Dokumen Tugas Forum Koordinasi Pimpinan di Kecamatan				2 Dokumen	2 Dokumen	18,000,000	18,000,000	18,000,000	Kab. Katingan, Mendawai, Semua Kelurahan	Dana Transfer Umum- Dana Alokasi Umum		a. Meningkatkan penerapan reformasi birokrasi	Forum Koordinasi Pimpinan Kecamatan dan Masyarakat Kecamatan Mendawai	2 Dokumen	18,000,000	Kecamatan Mendawai
TOTAL								2,826,922,338	2,826,922,338	2,788,922,338						2,914,139,244		

**Penetapan Perubahan Rencana Kerja Pemerintah Daerah (RKPD)
Kabupaten Katingan
Tahun 2023**

Kode	Urusan/ Bidang Urusan/ Program/ Kegiatan/ Sub Kegiatan	Indikator Program/ Kegiatan/ Sub Kegiatan	Target Akhir Periode RPJMD	Realisasi Capaian RKPD Tahun 2021	Prakiraan Capaian Target RKPD Tahun 2022	Capaian Kinerja dan Kerangka Pendanaan							Kelompok Sasaran	Prakiraan Maju Rencana Tahun 2024		Perangkat Daerah Penanggung Jawab				
						Target 2023		Pagu Indikatif			Lokasi	Sumber Dana		Prioritas			Target	Pagu Indikatif		
						Semula	Menjadi	RKPD 2023	APBD 2023	RKPD 2023 Perubahan				Nasional	Daerah					
7						UNSUR KEWILAYAHAN														
7	01									3,437,881,164	3,551,081,164	3,489,281,164					3,786,500,000			
7	01	01								3,171,808,733	3,303,460,035	3,237,293,035					A	3,505,500,000		
7	01	01	2.02							1,707,126,692	1,707,126,692	1,707,126,692					90 %	1,850,000,000		
7	01	01	2.02	01									Kab. Katingan, Kamipang, Semua Kelurahan	Dana Transfer Umum-Dana Alokasi Umum	Memperkuat Infrastruktur Untuk Mendukung Pengembangan Ekonomi Dan Pelayanan Dasar	a. Meningkatkan penerapan reformasi birokrasi	ASN Kecamatan Kamipang	19 ASN	1,850,000,000	Kecamatan Kamipang
7	01	01	2.05							64,450,000	61,200,000	65,400,000					90 %	71,500,000		
7	01	01	2.05	02									Kab. Katingan, Kamipang, Semua Kelurahan	Dana Transfer Umum-Dana Alokasi Umum	Memperkuat Infrastruktur Untuk Mendukung Pengembangan Ekonomi Dan Pelayanan Dasar	a. Meningkatkan penerapan reformasi birokrasi	ASN dan PHL Kecamatan Kamipang	26 Paket	11,500,000	Kecamatan Kamipang
7	01	01	2.05	11									Kab. Katingan, Kamipang, Semua Kelurahan	Dana Transfer Umum-Dana Alokasi Umum	Memperkuat Infrastruktur Untuk Mendukung Pengembangan Ekonomi Dan Pelayanan Dasar	a. Meningkatkan penerapan reformasi birokrasi	ASN dan PHL Kecamatan Kamipang	11 Orang	60,000,000	Kecamatan Kamipang
7	01	01	2.06							660,934,841	664,957,343	658,060,343						1 Unit	788,000,000	
7	01	01	2.06	01									Kab. Katingan, Kamipang, Semua Kelurahan	Dana Transfer Umum-Dana Alokasi Umum	Memperkuat Infrastruktur Untuk Mendukung Pengembangan Ekonomi Dan Pelayanan Dasar	a. Meningkatkan penerapan reformasi birokrasi	Kantor Kecamatan Kamipang	2 Paket	11,000,000	Kecamatan Kamipang
7	01	01	2.06	02									Kab. Katingan, Kamipang, Semua Kelurahan	Dana Transfer Umum-Dana Alokasi Umum	Memperkuat Infrastruktur Untuk Mendukung Pengembangan Ekonomi Dan Pelayanan Dasar	a. Meningkatkan penerapan reformasi birokrasi	Kantor Kecamatan Kamipang	13 Paket	260,000,000	Kecamatan Kamipang

**Penetapan Perubahan Rencana Kerja Pemerintah Daerah (RKPD)
Kabupaten Katingan
Tahun 2023**

Kode	Urusan/ Bidang Urusan/ Program/ Kegiatan/ Sub Kegiatan	Indikator Program/ Sub Kegiatan	Target Akhir Periode RPJMD	Realisasi Capaian RKPD Tahun 2021	Prakiraan Capaian Target RKPD Tahun 2022	Capaian Kinerja dan Kerangka Pendanaan								Kelompok Sasaran	Prakiraan Maju Rencana Tahun 2024		Perangkat Daerah Penanggung Jawab	
						Target 2023		Pagu Indikatif			Lokasi	Sumber Dana	Prioritas		Target	Pagu Indikatif		
						Semula	Menjadi	RKPD 2023	APBD 2023	RKPD 2023 Perubahan			Nasional					Daerah
7 01 01 2.06 04	Penyediaan Bahan Logistik Kantor	Jumlah Paket Bahan Logistik Kantor yang Disediakan				3 Paket	3 Paket	79,700,000	79,700,000	79,700,000	Kab. Katingan, Kamipang, Semua Kelurahan	Dana Transfer Umum-Dana Alokasi Umum	Memperkuat Infrastruktur Untuk Mendukung Pengembangan Ekonomi Dan Pelayanan Dasar	a. Meningkatkan penerapan reformasi birokrasi	Kantor Kecamatan Kamipang	3 Paket	115,000,000	Kecamatan Kamipang
7 01 01 2.06 05	Penyediaan Barang Cetakan dan Penggandaan	Jumlah Paket Barang Cetakan dan Penggandaan yang Disediakan				2 Paket	2 Paket	31,753,951	35,130,433	35,097,798	Kab. Katingan, Kamipang, Semua Kelurahan	Dana Transfer Umum-Dana Alokasi Umum	Memperkuat Infrastruktur Untuk Mendukung Pengembangan Ekonomi Dan Pelayanan Dasar	a. Meningkatkan penerapan reformasi birokrasi	Kantor Kecamatan Kamipang	2 Paket	32,000,000	Kecamatan Kamipang
7 01 01 2.06 09	Penyelenggaraan Rapat Koordinasi dan Konsultasi SKPD	Jumlah Laporan Penyelenggaraan Rapat Koordinasi dan Konsultasi SKPD				200 Laporan	300 Laporan	285,500,000	298,700,000	370,320,000	Kab. Katingan, Kamipang, Semua Kelurahan	Dana Transfer Umum-Dana Alokasi Umum	Memperkuat Infrastruktur Untuk Mendukung Pengembangan Ekonomi Dan Pelayanan Dasar	a. Meningkatkan penerapan reformasi birokrasi	Kantor Kecamatan Kamipang	300 Laporan	370,000,000	Kecamatan Kamipang
7 01 01 2.08	Penyediaan Jasa Penunjang Urusan Pemerintahan Daerah	Tersedianya Jasa Penunjang Urusan Pemerintahan Daerah	Jasa		Jasa	2 Jasa	2 Jasa	293,440,000	292,576,000	290,910,000						2 Jasa	302,000,000	
7 01 01 2.08 02	Penyediaan Jasa Komunikasi, Sumber Daya Air dan Listrik	Jumlah Laporan Penyediaan Jasa Komunikasi, Sumber Daya Air dan Listrik yang Disediakan				12 Laporan	12 Laporan	18,000,000	16,500,000	16,500,000	Kab. Katingan, Kamipang, Semua Kelurahan	Dana Transfer Umum-Dana Alokasi Umum	Memperkuat Infrastruktur Untuk Mendukung Pengembangan Ekonomi Dan Pelayanan Dasar	a. Meningkatkan penerapan reformasi birokrasi	Kantor Kecamatan Kamipang	12 Laporan	22,000,000	Kecamatan Kamipang
7 01 01 2.08 04	Penyediaan Jasa Pelayanan Umum Kantor	Jumlah Laporan Penyediaan Jasa Pelayanan Umum Kantor yang Disediakan				12 Laporan	12 Laporan	275,440,000	276,076,000	274,410,000	Kab. Katingan, Kamipang, Semua Kelurahan	Dana Transfer Umum-Dana Alokasi Umum	Memperkuat Infrastruktur Untuk Mendukung Pengembangan Ekonomi Dan Pelayanan Dasar	a. Meningkatkan penerapan reformasi birokrasi	Kantor Kecamatan Kamipang	12 Laporan	280,000,000	Kecamatan Kamipang
7 01 01 2.09	Pemeliharaan Barang Milik Daerah Penunjang Urusan Pemerintahan Daerah	Jumlah / Jenis Pengadaan BMD	Jenis		Jenis	5 Jenis	5 Jenis	445,857,200	577,600,000	515,796,000						5 Jenis	494,000,000	
7 01 01 2.09 01	Penyediaan Jasa Pemeliharaan, Biaya Pemeliharaan, dan Pajak Kendaraan Perorangan Dinas atau Kendaraan Dinas Jabatan	Jumlah Kendaraan Perorangan Dinas atau Kendaraan Dinas Jabatan yang Dipelihara dan dibayarkan Pajaknya				11 Unit	11 Unit	110,227,200	166,065,000	166,065,000	Kab. Katingan, Kamipang, Semua Kelurahan	Dana Transfer Umum-Dana Alokasi Umum	Memperkuat Infrastruktur Untuk Mendukung Pengembangan Ekonomi Dan Pelayanan Dasar	a. Meningkatkan penerapan reformasi birokrasi	Kantor Kecamatan Kamipang	11 Unit	112,000,000	Kecamatan Kamipang
7 01 01 2.09 07	Pemeliharaan Aset Tetap Lainnya	Jumlah Aset Tetap Lainnya yang Dipelihara				0 Unit 14 Unit	0 Unit 14 Unit	9,330,000	8,130,000	8,130,000	Semua Kab/Kota, Semua Kecamatan	Dana Transfer Umum-Dana	Memperkuat Infrastruktur Untuk Mendukung	a. Meningkatkan penerapan reformasi birokrasi	Kantor Kecamatan Kamipang	0 Unit 14 Unit	22,000,000	Kecamatan Kamipang

**Penetapan Perubahan Rencana Kerja Pemerintah Daerah (RKPD)
Kabupaten Katingan
Tahun 2023**

Kode	Urusan/ Bidang Urusan/ Program/ Kegiatan/ Sub Kegiatan	Indikator Program/ Kegiatan/ Sub Kegiatan	Target Akhir Periode RPJMD	Realisasi Capaian RKPD Tahun 2021	Prakiraan Capaian Target RKPD Tahun 2022	Capaian Kinerja dan Kerangka Pendanaan								Kelompok Sasaran	Prakiraan Maju Rencana Tahun 2024		Perangkat Daerah Penanggung Jawab	
						Target 2023		Pagu Indikatif			Lokasi	Sumber Dana	Prioritas		Target	Pagu Indikatif		
						Semula	Menjadi	RKPD 2023	APBD 2023	RKPD 2023 Perubahan			Nasional					Daerah
		Jumlah Aset Tetap Lainnya yang Dipelihara									Semua Kelurahan Kab. Katingan, Kamipang, Semua Kelurahan	Alokasi Umum	Pengembangan Ekonomi Dan Pelayanan Dasar					
7 01 01 2.09 09	Pemeliharaan/Rehabilitasi Gedung Kantor dan Bangunan Lainnya	Jumlah Gedung Kantor dan Bangunan Lainnya yang Dipelihara/Direhabilitasi				1 Gedung	2 Gedung	223,200,000	323,710,000	261,906,000	Kab. Katingan, Kamipang, Semua Kelurahan	Dana Transfer Umum-Dana Alokasi Umum	Memperkuat Infrastruktur Untuk Mendukung Pengembangan Ekonomi Dan Pelayanan Dasar	a. Meningkatkan penerapan reformasi birokrasi	Kantor Kecamatan Kamipang	2 Gedung	250,000,000	Kecamatan Kamipang
7 01 01 2.09 10	Pemeliharaan/Rehabilitasi Sarana dan Prasarana Gedung Kantor atau Bangunan Lainnya	Jumlah Sarana dan Prasarana Gedung Kantor atau Bangunan Lainnya yang Dipelihara/Direhabilitasi				2 Sarana	2 Sarana	97,500,000	74,095,000	74,095,000	Kab. Katingan, Kamipang, Semua Kelurahan	Dana Transfer Umum-Dana Alokasi Umum	Memperkuat Infrastruktur Untuk Mendukung Pengembangan Ekonomi Dan Pelayanan Dasar	a. Meningkatkan penerapan reformasi birokrasi	Kantor Kecamatan Kamipang	2 Sarana	100,000,000	Kecamatan Kamipang
7 01 01 2.09 11	Pemeliharaan/Rehabilitasi Sarana dan Prasarana Pendukung Gedung Kantor atau Bangunan Lainnya	Jumlah Sarana dan Prasarana Pendukung Gedung Kantor atau Bangunan Lainnya yang Dipelihara/Direhabilitasi				70 Orang/Tahun	70 Orang/Tahun	5,600,000	5,600,000	5,600,000	Kab. Katingan, Kamipang, Semua Kelurahan	Dana Transfer Umum-Dana Alokasi Umum	Memperkuat Infrastruktur Untuk Mendukung Pengembangan Ekonomi Dan Pelayanan Dasar	a. Meningkatkan penerapan reformasi birokrasi	Kantor Kecamatan Kamipang	70 Orang/Tahun	10,000,000	Kecamatan Kamipang
7 01 02	PROGRAM PENYELENGGARAAN PEMERINTAHAN DAN PELAYANAN PUBLIK	Cakupan Pelayanan Kecamatan Yang Dilaksanakan Sesuai Standar Operasional Prosedur (SOP)	%	%		90 %	90 %	35,864,452	34,573,542	34,573,542						90 %	37,000,000	
7 01 02 2.01	Koordinasi Penyelenggaraan Kegiatan Pemerintahan di Tingkat Kecamatan	Terlaksananya Koordinasi Penyelenggaraan Kegiatan Pemerintahan di Tingkat Kecamatan	%	%		90 %	90 %	35,864,452	34,573,542	34,573,542						90 %	37,000,000	
7 01 02 2.01 01	Koordinasi/Sinergi Perencanaan dan Pelaksanaan Kegiatan Pemerintahan dengan Perangkat Daerah dan Instansi Vertikal Terkait	Jumlah Laporan Koordinasi/Sinergi Perencanaan dan Pelaksanaan Kegiatan Pemerintahan dengan Perangkat Daerah dan Instansi Vertikal Terkait				1 Laporan	1 Laporan	16,050,000	14,759,090	14,759,090	Kab. Katingan, Kamipang, Semua Kelurahan	Dana Transfer Umum-Dana Alokasi Umum	Memperkuat Infrastruktur Untuk Mendukung Pengembangan Ekonomi Dan Pelayanan Dasar	a. Meningkatkan penerapan reformasi birokrasi	Kecamatan Kamipang	1 Laporan	17,000,000	Kecamatan Kamipang
7 01 02 2.01 02	Peningkatan Efektifitas Kegiatan Pemerintahan di Tingkat Kecamatan	Jumlah Dokumen Peningkatan Efektifitas Kegiatan Pemerintahan di Tingkat Kecamatan				1 Dokumen	1 Dokumen	19,814,452	19,814,452	19,814,452	Kab. Katingan, Kamipang, Semua Kelurahan	Dana Transfer Umum-Dana Alokasi Umum	Memperkuat Infrastruktur Untuk Mendukung Pengembangan Ekonomi Dan Pelayanan Dasar	a. Meningkatkan penerapan reformasi birokrasi	Kecamatan Kamipang	1 Dokumen	20,000,000	Kecamatan Kamipang

**Penetapan Perubahan Rencana Kerja Pemerintah Daerah (RKPD)
Kabupaten Katingan
Tahun 2023**

Kode	Urusan/ Bidang Urusan/ Program/ Kegiatan/ Sub Kegiatan	Indikator Program/ Kegiatan/ Sub Kegiatan	Target Akhir Periode RPJMD	Realisasi Capaian RKPD Tahun 2021	Prakiraan Capaian Target RKPD Tahun 2022	Capaian Kinerja dan Kerangka Pendanaan								Kelompok Sasaran	Prakiraan Maju Rencana Tahun 2024		Perangkat Daerah Penanggung Jawab	
						Target 2023		Pagu Indikatif			Lokasi	Sumber Dana	Prioritas		Target	Pagu Indikatif		
						Semula	Menjadi	RKPD 2023	APBD 2023	RKPD 2023 Perubahan			Nasional					Daerah
7 01 03	PROGRAM PEMBERDAYAAN MASYARAKAT DESA DAN KELURAHAN	Cakupan Desa/Kelurahan Yang Difasilitasi Oleh Kecamatan	%		%	90 %	90 %	3,925,000	3,925,000	6,792,000					90 %	6,000,000		
7 01 03 2.01	Koordinasi Kegiatan Pemberdayaan Desa	Tersedianya Dana Untuk Musyawarah Pembangunan di Desa	Desa		Desa	9 Desa	9 Desa	3,925,000	3,925,000	6,792,000					9 Desa	6,000,000		
7 01 03 2.01 01	Peningkatan Partisipasi Masyarakat dalam Forum Musyawarah Perencanaan Pembangunan di Desa	Terlaksananya Musrenbang Tingkat Desa				90 %	90 %	3,925,000	3,925,000	6,792,000	Kab. Katingan, Kamipang, Semua Kelurahan	Dana Transfer Umum- Dana Alokasi Umum	Memperkuat Infrastruktur Untuk Mendukung Pengembangan Ekonomi Dan Pelayanan Dasar	a. Meningkatkan penerapan reformasi birokrasi	9 Desa se Kecamatan Kamipang	90 %	6,000,000	Kecamatan Kamipang
7 01 05	PROGRAM PENYELENGGARA AN URUSAN PEMERINTAHAN UMUM	Cakupan Penyelenggaraan Urusan Pemerintahan Umum Di Kecamatan	%		%	90 %	90 %	226,282,979	209,122,587	210,622,587					90 %	238,000,000		
7 01 05 2.01	Penyelenggaraan Urusan Pemerintahan Umum Sesuai Penugasan Kepala Daerah	Terlaksananya Penyelenggaraan Urusan Pemerintahan Umum sesuai Penugasan Kepala Daerah	%		%	90 %	90 %	226,282,979	209,122,587	210,622,587					90 %	238,000,000		
7 01 05 2.01 02	Fasilitasi, Koordinasi dan Pembinaan (Bimtek, Sosialisasi, Konsultasi) Wawasan Kebangsaan dan Ketahanan Nasional	Jumlah Orang yang Mengikuti Fasilitasi, Koordinasi dan Pembinaan (Bimtek, Sosialisasi, Konsultasi) Wawasan Kebangsaan dan Ketahanan Nasional				50 Orang	50 Orang	88,382,979	79,922,587	79,922,587	Kab. Katingan, Kamipang, Semua Kelurahan	Dana Transfer Umum- Dana Alokasi Umum	Memperkuat Infrastruktur Untuk Mendukung Pengembangan Ekonomi Dan Pelayanan Dasar	a. Meningkatkan penerapan reformasi birokrasi	Kecamatan Kamipang	50 Orang	90,000,000	Kecamatan Kamipang
7 01 05 2.01 03	Pembinaan Persatuan dan Kesatuan Bangsa	Jumlah Orang yang Mengikuti Pembinaan Persatuan dan Kesatuan Bangsa				100 Orang	200 Orang	19,250,000	22,200,000	23,700,000	Kab. Katingan, Kamipang, Semua Kelurahan	Dana Transfer Umum- Dana Alokasi Umum	Memperkuat Infrastruktur Untuk Mendukung Pengembangan Ekonomi Dan Pelayanan Dasar	a. Meningkatkan penerapan reformasi birokrasi	Kecamatan Kamipang	200 Orang	20,000,000	Kecamatan Kamipang
7 01 05 2.01 04	Pembinaan Kerukunan Antar Suku dan Intra Suku, Umat Beragama, Ras, dan Golongan Lainnya Guna Mewujudkan Stabilitas Keamanan Lokal, Regional, dan Nasional	Jumlah Orang yang Mengikuti Pembinaan Kerukunan Antar Suku dan Intra Suku , Umat Beragama, Ras, dan Golongan Lainnya Guna Mewujudkan Stabilitas Keamanan Lokal, Regional, dan Nasional				135 Orang	135 Orang	100,650,000	89,000,000	89,000,000	Kab. Katingan, Kamipang, Semua Kelurahan	Dana Transfer Umum- Dana Alokasi Umum	Memperkuat Infrastruktur Untuk Mendukung Pengembangan Ekonomi Dan Pelayanan Dasar	a. Meningkatkan penerapan reformasi birokrasi	Kecamatan Kamipang	135 Orang	110,000,000	Kecamatan Kamipang

**Penetapan Perubahan Rencana Kerja Pemerintah Daerah (RKPD)
Kabupaten Katingan
Tahun 2023**

Kode	Urusan/ Bidang Urusan/ Program/ Kegiatan/ Sub Kegiatan	Indikator Program/ Kegiatan/ Sub Kegiatan	Target Akhir Periode RPJMD	Realisasi Capaian RKPD Tahun 2021	Prakiraan Capaian Target RKPD Tahun 2022	Capaian Kinerja dan Kerangka Pendanaan								Kelompok Sasaran	Prakiraan Maju Rencana Tahun 2024		Perangkat Daerah Penanggung Jawab	
						Target 2023		Pagu Indikatif			Lokasi	Sumber Dana	Prioritas		Target	Pagu Indikatif		
						Semula	Menjadi	RKPD 2023	APBD 2023	RKPD 2023 Perubahan			Nasional					Daerah
7 01 05 2.01 08	Pelaksanaan Tugas Forum Koordinasi Pimpinan di Kecamatan	Jumlah Dokumen Tugas Forum Koordinasi Pimpinan di Kecamatan				12 Dokumen	12 Dokumen	18,000,000	18,000,000	18,000,000	Kab. Katingan, Kamipang, Semua Kelurahan	Dana Transfer Umum- Dana Alokasi Umum	Memperkuat Infrastruktur Untuk Mendukung Pengembangan Ekonomi Dan Pelayanan Dasar	a. Meningkatkan penerapan reformasi birokrasi	Kecamatan Kamipang	12 Dokumen	18,000,000	Kecamatan Kamipang
TOTAL								3,437,881,164	3,551,081,164	3,489,281,164							3,786,500,000	

**Penetapan Perubahan Rencana Kerja Pemerintah Daerah (RKPD)
Kabupaten Katingan
Tahun 2023**

Kode	Urusan/ Bidang Urusan/ Program/ Kegiatan/ Sub Kegiatan	Indikator Program/ Kegiatan/ Sub Kegiatan	Target Akhir Periode RPJMD	Realisasi Capaian RKPD Tahun 2021	Prakiraan Capaian Target RKPD Tahun 2022	Capaian Kinerja dan Kerangka Pendanaan							Kelompok Sasaran	Prakiraan Maju Rencana Tahun 2024		Perangkat Daerah Penanggung Jawab							
						Target 2023		Pagu Indikatif			Lokasi	Sumber Dana		Prioritas			Target	Pagu Indikatif					
						Semula	Menjadi	RKPD 2023	APBD 2023	RKPD 2023 Perubahan				Nasional	Daerah								
7						UNSUR KEWILAYAHAN																	
7	01								3,063,586,963	3,092,626,963	3,053,626,963				3,563,113,190								
7	01	01				PROGRAM PENUNJANG URUSAN PEMERINTAHAN DAERAH KABUPATEN/KOTA A	Nilai LAKIP	0		0	B 0	B 0	2,743,611,273	2,795,893,572	2,799,300,892		B 0	3,142,994,931					
7	01	01	2.02			Administrasi Keuangan Perangkat Daerah	Tersedianya Gaji dan Tunjangan ASN	Persen		Persen	90 Persen	90 Persen	1,932,562,245	1,932,562,245	1,932,562,245		90 Persen	2,125,818,470					
7	01	01	2.02	01		Penyediaan Gaji dan Tunjangan ASN	Jumlah Orang yang Menerima Gaji dan Tunjangan ASN Tersedianya Gaji dan Tunjangan ASN				0 Orang/bulan 1 Tahun	0 Orang/bulan 1 Tahun	1,932,562,245	1,932,562,245	1,932,562,245	Kab. Katingan, Tasik Payawan, Semua Kelurahan	Dana Transfer Umum-Dana Alokasi Umum	Memperkuat Ketahanan Ekonomi Untuk Pertumbuhan Yang Berkualitas dan Berkeadilan	a. Meningkatkan penerapan reformasi birokrasi	ASN Kecamatan	0 Orang/bulan 1 Tahun	2,125,818,470	Kecamatan Tasik Payawan
7	01	01	2.05			Administrasi Kepegawaian Perangkat Daerah	Terlaksananya Bimbingan Teknis Implementasi Peraturan Perundang-Undangan	Persen		Persen	90 Persen	90 Persen	20,000,000	20,000,000	40,000,000					90 Persen	22,000,000		
7	01	01	2.05	11		Bimbingan Teknis Implementasi Peraturan Perundang-Undangan	Jumlah Orang yang Mengikuti Bimbingan Teknis Implementasi Peraturan Perundang-Undangan				4 Orang	4 Orang	20,000,000	20,000,000	40,000,000	Kab. Katingan, Tasik Payawan, Semua Kelurahan	Dana Transfer Umum-Dana Alokasi Umum	Meningkatkan Sumber Daya Manusia Yang Berkualitas Dan Berdaya Saing	a. Meningkatkan penerapan reformasi birokrasi	ASN dan THL Kantor Kecamatan	4 Orang	22,000,000	Kecamatan Tasik Payawan
7	01	01	2.06			Administrasi Umum Perangkat Daerah	Jumlah Laporan Penyelenggaraan Rapat Koordinasi dan Konsultasi SKPD Tersedianya Bahan Logistik Kantor Tersedianya Barang Cetak dan Penggandaan Tersedianya Komponen Instalasi Listrik/Penerangan Bangunan Kantor Tersedianya Peralatan dan Perlengkapan Kantor Tersedianya Peralatan Rumah Tangga	Laporan Persen Persen Persen Persen Persen		Laporan Persen Persen Persen Persen Persen	1 Laporan 90 Persen 90 Persen 90 Persen 90 Persen 90 Persen	1 Laporan 90 Persen 90 Persen 90 Persen 90 Persen 90 Persen	519,180,378	517,431,027	505,058,347						1 Laporan 90 Persen 90 Persen 90 Persen 90 Persen 90 Persen	650,120,946	
7	01	01	2.06	01		Penyediaan Komponen Instalasi Listrik/Penerangan Bangunan Kantor	Jumlah Paket Komponen Instalasi Listrik/Penerangan Bangunan Kantor yang Disediakan				1 Paket	1 Paket	10,000,000	9,350,540	9,350,540	Kab. Katingan, Tasik Payawan, Semua Kelurahan	Dana Transfer Umum-Dana Alokasi Umum	Meningkatkan Sumber Daya Manusia Yang Berkualitas Dan Berdaya Saing	a. Meningkatkan penerapan reformasi birokrasi	0	1 Paket	11,000,000	Kecamatan Tasik Payawan

**Penetapan Perubahan Rencana Kerja Pemerintah Daerah (RKPD)
Kabupaten Katingan
Tahun 2023**

Kode	Urusan/ Bidang Urusan/ Program/ Kegiatan/ Sub Kegiatan	Indikator Program/ Kegiatan/ Sub Kegiatan	Target Akhir Periode RPJMD	Realisasi Capaian RKPD Tahun 2021	Prakiraan Capaian Target RKPD Tahun 2022	Capaian Kinerja dan Kerangka Pendanaan								Kelompok Sasaran	Prakiraan Maju Rencana Tahun 2024		Perangkat Daerah Penanggung Jawab	
						Target 2023		Pagu Indikatif			Lokasi	Sumber Dana	Prioritas		Target	Pagu Indikatif		
						Semula	Menjadi	RKPD 2023	APBD 2023	RKPD 2023 Perubahan			Nasional					Daerah
7 01 01 2.06 02	Penyediaan Peralatan dan Perlengkapan Kantor	Jumlah Paket Peralatan dan Perlengkapan Kantor yang Disediakan				1 Paket	1 Paket	100,000,000	104,351,929	101,325,249	Kab. Katingan, Tasik Payawan, Semua Kelurahan	Dana Transfer Umum-Dana Alokasi Umum	Meningkatkan Sumber Daya Manusia Yang Berkualitas Dan Berdaya Saing	a. Meningkatkan penerapan reformasi birokrasi	0	1 Paket	165,000,000	Kecamatan Tasik Payawan
7 01 01 2.06 03	Penyediaan Peralatan Rumah Tangga	Jumlah Paket Peralatan Rumah Tangga yang Disediakan				1 Paket	1 Paket	9,783,940	9,780,120	7,889,120	Kab. Katingan, Tasik Payawan, Semua Kelurahan	Dana Transfer Umum-Dana Alokasi Umum	Meningkatkan Sumber Daya Manusia Yang Berkualitas Dan Berdaya Saing	a. Meningkatkan penerapan reformasi birokrasi	0	1 Paket	10,762,334	Kecamatan Tasik Payawan
7 01 01 2.06 04	Penyediaan Bahan Logistik Kantor	Jumlah Paket Bahan Logistik Kantor yang Disediakan				3 Paket	3 Paket	46,248,000	40,800,000	35,595,000	Kab. Katingan, Tasik Payawan, Semua Kelurahan	Dana Transfer Umum-Dana Alokasi Umum	Meningkatkan Sumber Daya Manusia Yang Berkualitas Dan Berdaya Saing	a. Meningkatkan penerapan reformasi birokrasi	0	3 Paket	50,872,800	Kecamatan Tasik Payawan
7 01 01 2.06 05	Penyediaan Barang Cetak dan Penggandaan	Jumlah Paket Barang Cetak dan Penggandaan yang Disediakan				1 Paket	1 Paket	24,987,102	24,987,102	24,987,102	Kab. Katingan, Tasik Payawan, Semua Kelurahan	Dana Transfer Umum-Dana Alokasi Umum	Meningkatkan Sumber Daya Manusia Yang Berkualitas Dan Berdaya Saing	a. Meningkatkan penerapan reformasi birokrasi	0	1 Paket	27,485,812	Kecamatan Tasik Payawan
7 01 01 2.06 09	Penyelenggaraan Rapat Koordinasi dan Konsultasi SKPD	Jumlah Laporan Penyelenggaraan Rapat Koordinasi dan Konsultasi SKPD				12 Laporan	12 Laporan	328,161,336	328,161,336	325,911,336	Kab. Katingan, Tasik Payawan, Semua Kelurahan	Dana Transfer Umum-Dana Alokasi Umum	Meningkatkan Sumber Daya Manusia Yang Berkualitas Dan Berdaya Saing	a. Meningkatkan penerapan reformasi birokrasi	0	12 Laporan	385,000,000	Kecamatan Tasik Payawan
7 01 01 2.07	Pengadaan Barang Milik Daerah Penunjang Urusan Pemerintah Daerah	umlah Unit Kendaraan Dinas Operasional atau Lapangan yang Disediakan	Unit		Unit	1 Unit	1 Unit	0	0	0						1 Unit	0	
7 01 01 2.07 02	Pengadaan Kendaraan Dinas Operasional atau Lapangan	Jumlah Unit Kendaraan Dinas Operasional atau Lapangan yang Disediakan				1 Unit	1 Unit	0	0	0		Dana Transfer Umum-Dana Alokasi Umum		a. Meningkatkan penerapan reformasi birokrasi	Kantor Kecamatan Tasik payawan	1 Unit	0	Kecamatan Tasik Payawan
7 01 01 2.08	Penyediaan Jasa Penunjang Urusan Pemerintahan Daerah	Jumlah Laporan Penyediaan Jasa Komunikasi, Sumber Daya Air dan Listrik yang Disediakan Jumlah Laporan Penyediaan Jasa Pelayanan Umum Kantor yang Disediakan	Laporan Laporan		Laporan Laporan	12 Laporan 12 Laporan	12 Laporan 12 Laporan	167,440,000	223,330,000	223,450,000						12 Laporan 12 Laporan	184,184,000	

**Penetapan Perubahan Rencana Kerja Pemerintah Daerah (RKPD)
Kabupaten Katingan
Tahun 2023**

Kode	Urusan/ Bidang Urusan/ Program/ Kegiatan/ Sub Kegiatan	Indikator Program/ Kegiatan/ Sub Kegiatan	Target Akhir Periode RPJMD	Realisasi Capaian RKPD Tahun 2021	Prakiraan Capaian Target RKPD Tahun 2022	Capaian Kinerja dan Kerangka Pendanaan								Kelompok Sasaran	Prakiraan Maju Rencana Tahun 2024		Perangkat Daerah Penanggung Jawab	
						Target 2023		Pagu Indikatif			Lokasi	Sumber Dana	Prioritas		Target	Pagu Indikatif		
						Semula	Menjadi	RKPD 2023	APBD 2023	RKPD 2023 Perubahan			Nasional					Daerah
7 01 01 2.08 02	Penyediaan Jasa Komunikasi, Sumber Daya Air dan Listrik	Jumlah Laporan Penyediaan Jasa Komunikasi, Sumber Daya Air dan Listrik yang Disediakan				3 Laporan	3 Laporan	25,010,000	17,510,000	17,510,000	Kab. Katingan, Tasik Payawan, Semua Kelurahan	Dana Transfer Umum-Dana Alokasi Umum	Memperkuat Ketahanan Ekonomi Untuk Pertumbuhan Yang Berkualitas dan Berkeadilan	a. Meningkatkan penerapan reformasi birokrasi	Kantor Kecamatan dan THL	3 Laporan	27,511,000	Kecamatan Tasik Payawan
7 01 01 2.08 04	Penyediaan Jasa Pelayanan Umum Kantor	Jumlah Laporan Penyediaan Jasa Pelayanan Umum Kantor yang Disediakan				12 Laporan	12 Laporan	142,430,000	205,820,000	205,940,000	Kab. Katingan, Tasik Payawan, Semua Kelurahan	Dana Transfer Umum-Dana Alokasi Umum	Memperkuat Ketahanan Ekonomi Untuk Pertumbuhan Yang Berkualitas dan Berkeadilan	a. Meningkatkan penerapan reformasi birokrasi	Kantor Kecamatan dan THL	12 Laporan	156,673,000	Kecamatan Tasik Payawan
7 01 01 2.09	Pemeliharaan Barang Milik Daerah Penunjang Urusan Pemerintahan Daerah	Jumlah Kendaraan Perorangan Dinas atau Kendaraan Dinas Jabatan yang Dipelihara dan dibayarkan Pajaknya Jumlah Peralatan dan Mesin Lainnya yang Dipelihara Terlaksananya Pemeliharaan/Rehabilitasi Sarana dan PrasaranaGedung Kantor dan Bangunan Lainnya	Persen Persen Persen		Persen Persen Persen	90 Persen 90 Persen 90 Persen	90 Persen 90 Persen 90 Persen	104,428,650	102,570,300	98,230,300						90 Persen 90 Persen 90 Persen	160,871,515	
7 01 01 2.09 01	Penyediaan Jasa Pemeliharaan, Biaya Pemeliharaan, dan Pajak Kendaraan Perorangan Dinas atau Kendaraan Dinas Jabatan	Jumlah Kendaraan Perorangan Dinas atau Kendaraan Dinas Jabatan yang Dipelihara dan dibayarkan Pajaknya				5 Unit	5 Unit	51,910,000	71,800,300	71,800,300	Kab. Katingan, Tasik Payawan, Semua Kelurahan	Dana Transfer Umum-Dana Alokasi Umum	Meningkatkan Sumber Daya Manusia Yang Berkualitas Dan Berdaya Saing	a. Meningkatkan penerapan reformasi birokrasi	Penunjang Kantor Kecamatan	5 Unit	57,101,000	Kecamatan Tasik Payawan
7 01 01 2.09 06	Pemeliharaan Peralatan dan Mesin Lainnya	Jumlah Peralatan dan Mesin Lainnya yang Dipelihara				2 Unit	2 Unit	7,520,000	7,520,000	7,520,000	Kab. Katingan, Tasik Payawan, Semua Kelurahan	Dana Transfer Umum-Dana Alokasi Umum	Meningkatkan Sumber Daya Manusia Yang Berkualitas Dan Berdaya Saing	a. Meningkatkan penerapan reformasi birokrasi	Penunjang Kantor Kecamatan	2 Unit	8,272,000	Kecamatan Tasik Payawan
7 01 01 2.09 09	Pemeliharaan/Rehabilitasi Gedung Kantor dan Bangunan Lainnya	Jumlah Gedung Kantor dan Bangunan Lainnya yang Dipelihara/Direhabilitasi				1 Unit	1 Unit	24,998,650	23,250,000	18,910,000	Kab. Katingan, Tasik Payawan, Semua Kelurahan	Dana Transfer Umum-Dana Alokasi Umum	Meningkatkan Sumber Daya Manusia Yang Berkualitas Dan Berdaya Saing	a. Meningkatkan penerapan reformasi birokrasi	Penunjang Kantor Kecamatan	1 Unit	60,498,515	Kecamatan Tasik Payawan
7 01 01 2.09 10	Pemeliharaan/Rehabilitasi Sarana dan Prasarana Gedung Kantor atau Bangunan Lainnya	Jumlah Sarana dan Prasarana Gedung Kantor atau Bangunan Lainnya yang Dipelihara/Direhabilitasi				1 Paket	1 Paket	20,000,000	0	0	Kab. Katingan, Tasik Payawan, Semua Kelurahan	Dana Transfer Umum-Dana Alokasi Umum	Meningkatkan Sumber Daya Manusia Yang Berkualitas Dan Berdaya Saing	a. Meningkatkan penerapan reformasi birokrasi	Penunjang Kantor Kecamatan	1 Paket	35,000,000	Kecamatan Tasik Payawan

**Penetapan Perubahan Rencana Kerja Pemerintah Daerah (RKPD)
Kabupaten Katingan
Tahun 2023**

Kode	Urusan/ Bidang Urusan/ Program/ Kegiatan/ Sub Kegiatan	Indikator Program/ Kegiatan/ Sub Kegiatan	Target Akhir Periode RPJMD	Realisasi Capaian RKPD Tahun 2021	Prakiraan Capaian Target RKPD Tahun 2022	Capaian Kinerja dan Kerangka Pendanaan								Kelompok Sasaran	Prakiraan Maju Rencana Tahun 2024		Perangkat Daerah Penanggung Jawab	
						Target 2023		Pagu Indikatif			Lokasi	Sumber Dana	Prioritas		Target	Pagu Indikatif		
						Semula	Menjadi	RKPD 2023	APBD 2023	RKPD 2023 Perubahan			Nasional					Daerah
7 01 02	PROGRAM PENYELENGGARA AN PEMERINTAHAN DAN PELAYANAN PUBLIK	Persentase Pelayanan Kecamatan yang dilaksanakan sesuai Standar Operasional Prosedur (SOP)	Persen		Persen	90 Persen	90 Persen	42,976,690	40,086,390	30,298,890						90 Persen	47,274,359	
7 01 02 2.01	Koordinasi Penyelenggaraan Kegiatan Pemerintahan di Tingkat Kecamatan	Jumlah Laporan Koordinasi/Sinergi Perencanaan dan Pelaksanaan Kegiatan Pemerintahan dengan Perangkat Daerah dan Instansi Vertikal Terkait Jumlah Laporan Peningkatan Efektifitas Pelaksanaan Pelayanan kepada Masyarakat di Wilayah Kecamatan	Laporan Laporan		Laporan Laporan	1 Laporan 1 Laporan	1 Laporan 1 Laporan	32,976,690	30,298,890	30,298,890						1 Laporan 1 Laporan	36,274,359	
7 01 02 2.01 01	Koordinasi/Sinergi Perencanaan dan Pelaksanaan Kegiatan Pemerintahan dengan Perangkat Daerah dan Instansi Vertikal Terkait	Jumlah Laporan Koordinasi/Sinergi Perencanaan dan Pelaksanaan Kegiatan Pemerintahan dengan Perangkat Daerah dan Instansi Vertikal Terkait				1 Laporan	1 Laporan	14,995,890	14,881,090	14,881,090	Kab. Katingan, Tasik Payawan, Semua Kelurahan	Dana Transfer Umum- Dana Alokasi Umum	Memperkuat Ketahanan Ekonomi Untuk Pertumbuhan Yang Berkualitas dan Berkeadilan	a. Meningkatkan penerapan reformasi birokrasi	ASN dan Masyarakat	1 Laporan	16,495,479	Kecamatan Tasik Payawan
7 01 02 2.01 02	Peningkatan Efektifitas Kegiatan Pemerintahan di Tingkat Kecamatan	Jumlah Dokumen Peningkatan Efektifitas Kegiatan Pemerintahan di Tingkat Kecamatan				1 Dokumen	1 Dokumen	17,980,800	15,417,800	15,417,800	Kab. Katingan, Tasik Payawan, Semua Kelurahan	Dana Transfer Umum- Dana Alokasi Umum	Memperkuat Ketahanan Ekonomi Untuk Pertumbuhan Yang Berkualitas dan Berkeadilan	a. Meningkatkan penerapan reformasi birokrasi	ASN dan Masyarakat	1 Dokumen	19,778,880	Kecamatan Tasik Payawan
7 01 02 2.03	Koordinasi Pemeliharaan Prasarana dan Sarana Pelayanan Umum	Jumlah Dokumen Koordinasi/Sinergi dengan Perangkat Daerah dan/atau Instansi Vertikal yang Terkait dalam Pemeliharaan Sarana dan Prasarana Pelayanan Umum	Laporan		Laporan	1 Laporan	1 Laporan	10,000,000	9,787,500	0						1 Laporan	11,000,000	
7 01 02 2.03 01	Koordinasi/Sinergi dengan Perangkat Daerah dan/atau Instansi Vertikal yang Terkait dalam Pemeliharaan Sarana dan Prasarana Pelayanan Umum	Jumlah Dokumen Koordinasi/Sinergi dengan Perangkat Daerah dan/atau Instansi Vertikal yang Terkait dalam Pemeliharaan Sarana dan Prasarana Pelayanan Umum				1 Dokumen	1 Dokumen	10,000,000	9,787,500	0	Kab. Katingan, Tasik Payawan, Semua Kelurahan	Dana Transfer Umum- Dana Alokasi Umum		a. Meningkatkan penerapan reformasi birokrasi	ASN dan Masyarakat at	1 Dokumen	11,000,000	Kecamatan Tasik Payawan
7 01 05	PROGRAM PENYELENGGARA AN URUSAN PEMERINTAHAN UMUM	Persentase Pelayanan Kecamatan yang dilaksanakan sesuai Standar Operasional Prosedur (SOP)	Persen		Persen	90 Persen	90 Persen	248,000,000	241,647,181	224,027,181						90 Persen	340,945,000	

**Penetapan Perubahan Rencana Kerja Pemerintah Daerah (RKPD)
Kabupaten Katingan
Tahun 2023**

Kode	Urusan/ Bidang Urusan/ Program/ Kegiatan/ Sub Kegiatan	Indikator Program/ Kegiatan/ Sub Kegiatan	Target Akhir Periode RPJMD	Realisasi Capaian RKPD Tahun 2021	Prakiraan Capaian Target RKPD Tahun 2022	Capaian Kinerja dan Kerangka Pendanaan								Kelompok Sasaran	Prakiraan Maju Rencana Tahun 2024		Perangkat Daerah Penanggung Jawab	
						Target 2023		Pagu Indikatif			Lokasi	Sumber Dana	Prioritas		Target	Pagu Indikatif		
						Semula	Menjadi	RKPD 2023	APBD 2023	RKPD 2023 Perubahan			Nasional					Daerah
7 01 05 2.01	Penyelenggaraan Urusan Pemerintahan Umum Sesuai Penugasan Kepala Daerah	Jumlah Dokumen Tugas Forum Koordinasi Pimpinan di Kecamatan Jumlah Orang yang Mengikuti Fasilitasi, Koordinasi dan Pembinaan (Bimtek, Sosialisasi, Konsultasi) Wawasan Kebangsaan dan Ketahanan Nasional Jumlah Orang yang Mengikuti Pembinaan Kerukunan Antar Suku dan Intra Suku , Umat Beragama, Ras, dan Golongan Lainnya Guna Mewujudkan Stabilitas Keamanan Lokal, Regional, dan Nasional Jumlah Peserta yang Mengikuti Pembinaan Persatuan dan Kesatuan Bangsa	Orang orang orang orang		Orang orang orang orang	3 Orang 30 orang 30 orang 30 orang	3 Orang 30 orang 30 orang 30 orang	248,000,000	241,647,181	224,027,181					3 Orang 30 orang 30 orang 30 orang	340,945,000		
7 01 05 2.01 02	Fasilitasi, Koordinasi dan Pembinaan (Bimtek, Sosialisasi, Konsultasi) Wawasan Kebangsaan dan Ketahanan Nasional	Jumlah Orang yang Mengikuti Fasilitasi, Koordinasi dan Pembinaan (Bimtek, Sosialisasi, Konsultasi) Wawasan Kebangsaan dan Ketahanan Nasional				30 Orang	30 Orang	50,000,000	50,012,181	39,892,181	Kab. Katingan, Tasik Payawan, Semua Kelurahan	Dana Transfer Umum- Dana Alokasi Umum		a. Meningkatkan penerapan reformasi birokrasi	ASN dan Masyarakat	30 Orang	55,000,000	Kecamatan Tasik Payawan
7 01 05 2.01 03	Pembinaan Persatuan dan Kesatuan Bangsa	Jumlah Orang yang Mengikuti Pembinaan Persatuan dan Kesatuan Bangsa				50 Orang	50 Orang	80,000,000	67,485,000	67,485,000	Kab. Katingan, Tasik Payawan, Semua Kelurahan	Dana Transfer Umum- Dana Alokasi Umum		a. Meningkatkan penerapan reformasi birokrasi	ASN dan Masyarakat	50 Orang	153,945,000	Kecamatan Tasik Payawan
7 01 05 2.01 04	Pembinaan Kerukunan Antar Suku dan Intra Suku, Umat Beragama, Ras, dan Golongan Lainnya Guna Mewujudkan Stabilitas Keamanan Lokal, Regional, dan Nasional	Jumlah Orang yang Mengikuti Pembinaan Kerukunan Antar Suku dan Intra Suku , Umat Beragama, Ras, dan Golongan Lainnya Guna Mewujudkan Stabilitas Keamanan Lokal, Regional, dan Nasional				50 Orang	50 Orang	100,000,000	106,150,000	98,650,000	Kab. Katingan, Tasik Payawan, Semua Kelurahan	Dana Transfer Umum- Dana Alokasi Umum		a. Meningkatkan penerapan reformasi birokrasi	ASN dan Masyarakat	50 Orang	110,000,000	Kecamatan Tasik Payawan

**Penetapan Perubahan Rencana Kerja Pemerintah Daerah (RKPD)
Kabupaten Katingan
Tahun 2023**

Kode	Urusan/ Bidang Urusan/ Program/ Kegiatan/ Sub Kegiatan	Indikator Program/ Kegiatan/ Sub Kegiatan	Target Akhir Periode RPJMD	Realisasi Capaian RKPD Tahun 2021	Prakiraan Capaian Target RKPD Tahun 2022	Capaian Kinerja dan Kerangka Pendanaan								Kelompok Sasaran	Prakiraan Maju Rencana Tahun 2024		Perangkat Daerah Penanggung Jawab	
						Target 2023		Pagu Indikatif			Lokasi	Sumber Dana	Prioritas		Target	Pagu Indikatif		
						Semula	Menjadi	RKPD 2023	APBD 2023	RKPD 2023 Perubahan			Nasional					Daerah
7 01 05 2.01 08	Pelaksanaan Tugas Forum Koordinasi Pimpinan di Kecamatan	Jumlah Dokumen Tugas Forum Koordinasi Pimpinan di Kecamatan				1 Dokumen	1 Dokumen	18,000,000	18,000,000	18,000,000	Kab. Katingan, Tasik Payawan, Semua Kelurahan	PENDAPATAN ASLI DAERAH (PAD)	a. Meningkatkan penerapan reformasi birokrasi	ASN dan Masyarakat	1 Dokumen	22,000,000	Kecamatan Tasik Payawan	
7 01 06	PROGRAM PEMBINAAN DAN PENGAWASAN PEMERINTAHAN DESA	Persentase Pelayanan Kecamatan yang dilaksanakan sesuai Standar Operasional Prosedur (SOP)	Persen		Persen	90 Persen	90 Persen	28,999,000	14,999,820	0					90 Persen	31,898,900		
7 01 06 2.01	Fasilitas, Rekomendasi dan Koordinasi Pembinaan dan Pengawasan Pemerintahan Desa	Jumlah Dokumen Fasilitasi dalam rangka Penataan, Pemanfaatan, dan Pendayagunaan Ruang Desa serta Penetapan dan Penegasan Batas Desa Jumlah Dokumen yang Difasilitasi dalam rangka Administrasi Tata Pemerintahan Desa	Dokumen Dokumen		Dokumen Dokumen	1 Dokumen 1 Dokumen	1 Dokumen 1 Dokumen	28,999,000	14,999,820	0					1 Dokumen 1 Dokumen	31,898,900		
7 01 06 2.01 02	Fasilitasi Administrasi Tata Pemerintahan Desa	Jumlah Dokumen yang Difasilitasi dalam rangka Administrasi Tata Pemerintahan Desa				1 Dokumen	1 Dokumen	15,000,000	14,999,820	0	Kab. Katingan, Tasik Payawan, Semua Kelurahan	Dana Transfer Umum-Dana Alokasi Umum	a. Meningkatkan penerapan reformasi birokrasi	ASN dan Masyarakat	1 Dokumen	16,500,000	Kecamatan Tasik Payawan	
7 01 06 2.01 15	Fasilitasi Penataan, Pemanfaatan, dan Pendayagunaan Ruang Desa serta Penetapan dan Penegasan Batas Desa	Jumlah Dokumen Fasilitasi dalam rangka Penataan, Pemanfaatan, dan Pendayagunaan Ruang Desa serta Penetapan dan Penegasan Batas Desa				1 Dokumen	1 Dokumen	13,999,000	0	0	Kab. Katingan, Tasik Payawan, Semua Kelurahan	Dana Transfer Umum-Dana Alokasi Umum	a. Meningkatkan penerapan reformasi birokrasi	ASN dan Masyarakat	1 Dokumen	15,398,900	Kecamatan Tasik Payawan	
TOTAL								3,063,586,963	3,092,626,963	3,053,626,963						3,563,113,190		

**Penetapan Perubahan Rencana Kerja Pemerintah Daerah (RKPD)
Kabupaten Katingan
Tahun 2023**

Kode	Urusan/ Bidang Urusan/ Program/ Kegiatan/ Sub Kegiatan	Indikator Program/ Kegiatan/ Sub Kegiatan	Target Akhir Periode RPJMD	Realisasi Capaian RKPD Tahun 2021	Prakiraan Capaian Target RKPD Tahun 2022	Capaian Kinerja dan Kerangka Pendanaan						Kelompok Sasaran	Prakiraan Maju Rencana Tahun 2024		Perangkat Daerah Penanggung Jawab				
						Target 2023		Pagu Indikatif			Lokasi		Sumber Dana	Prioritas		Target	Pagu Indikatif		
						Semula	Menjadi	RKPD 2023	APBD 2023	RKPD 2023 Perubahan				Nasional				Daerah	
7						UNSUR KEWILAYAHAN													
7	01								5,717,754,796	6,551,084,056	6,459,084,056				5,717,754,796				
7	01	01							4,624,830,055	4,701,814,055	4,711,150,255			BB	4,624,830,055				
7	01	01	2.01						71,000,000	71,000,000	74,420,000			100 Persen	71,000,000				
7	01	01	2.01	01					45,000,000	45,000,000	49,440,000	Kab. Katingan, Katingan Hilir, Semua Kelurahan	PENDAPATAN ASLI DAERAH (PAD)	Meningkatkan Sumber Daya Manusia Yang Berkualitas Dan Berdaya Saing	a. Meningkatkan penerapan reformasi birokrasi	Kecamatan Katingan Hilir	1 Dokumen	45,000,000	Kecamatan Katingan Hilir
7	01	01	2.01	06					26,000,000	26,000,000	24,980,000	Kab. Katingan, Katingan Hilir, Semua Kelurahan	PENDAPATAN ASLI DAERAH (PAD)	Meningkatkan Sumber Daya Manusia Yang Berkualitas Dan Berdaya Saing	a. Meningkatkan penerapan reformasi birokrasi	Kecamatan Katingan Hilir	2 Laporan	26,000,000	Kecamatan Katingan Hilir
7	01	01	2.02						3,385,337,524	3,385,337,524	3,385,337,524						14 Bulan	3,385,337,524	
7	01	01	2.02	01					3,385,337,524	3,385,337,524	3,385,337,524	Kab. Katingan, Katingan Hilir, Kasongan Lama	Dana Transfer Umum-Dana Alokasi Umum		a. Meningkatkan penerapan reformasi birokrasi	Kecamatan Katingan Hilir	14 Bulan	3,385,337,524	Kecamatan Katingan Hilir
7	01	01	2.05						86,700,000	101,321,500	130,965,000						2 Paket	86,700,000	
7	01	01	2.05	02					38,700,000	28,321,500	34,965,000	Kab. Katingan, Katingan Hilir, Semua Kelurahan	Sisa Lebih Perhitungan Anggaran Tahun Sebelumnya		a. Meningkatkan penerapan reformasi birokrasi	Pegawai/Aparatur Kantor Camat Katingan Hilir	1 Paket	38,700,000	Kecamatan Katingan Hilir
7	01	01	2.05	11					48,000,000	73,000,000	96,000,000	Kab. Katingan, Katingan Hilir, Semua Kelurahan	Sisa Lebih Perhitungan Anggaran Tahun Sebelumnya		a. Meningkatkan penerapan reformasi birokrasi	Pegawai/Aparatur Kantor Camat Katingan Hilir	10 Orang	48,000,000	Kecamatan Katingan Hilir

**Penetapan Perubahan Rencana Kerja Pemerintah Daerah (RKPD)
Kabupaten Katingan
Tahun 2023**

Kode	Urusan/ Bidang Urusan/ Program/ Kegiatan/ Sub Kegiatan	Indikator Program/ Kegiatan/ Sub Kegiatan	Target Akhir Periode RPJMD	Realisasi Capaian RKPD Tahun 2021	Prakiraan Capaian Target RKPD Tahun 2022	Capaian Kinerja dan Kerangka Pendanaan								Kelompok Sasaran	Prakiraan Maju Rencana Tahun 2024		Perangkat Daerah Penanggung Jawab	
						Target 2023		Pagu Indikatif			Lokasi	Sumber Dana	Prioritas		Target	Pagu Indikatif		
						Semula	Menjadi	RKPD 2023	APBD 2023	RKPD 2023 Perubahan			Nasional					Daerah
7 01 01 2.06	Administrasi Umum Perangkat Daerah	Terwujudnya pelayanan Administrasi Umum Perangkat Daerah	Tahun		Tahun	1 Tahun	1 Tahun	598,412,531	618,931,751	640,136,431						1 Tahun	598,412,531	
7 01 01 2.06 01	Penyediaan Komponen Instalasi Listrik/Penerangan Bangunan Kantor	Jumlah Paket Komponen Instalasi Listrik/Penerangan Bangunan Kantor yang Disediakan				1 Paket	1 Paket	7,000,000	7,000,000	7,000,000	Kab. Katingan, Katingan Hilir, Semua Kelurahan	Sisa Lebih Perhitungan Anggaran Tahun Sebelumnya		a. Meningkatkan penerapan reformasi birokrasi	Kecamatan Katingan Hilir, Kelurahan Kasongan Lama dan Kelurahan Kasongan Baru	1 Paket	7,000,000	Kecamatan Katingan Hilir
7 01 01 2.06 02	Penyediaan Peralatan dan Perlengkapan Kantor	Jumlah Paket Peralatan dan Perlengkapan Kantor yang Disediakan				1 Paket	1 Paket	110,000,000	122,717,857	122,269,342	Kab. Katingan, Katingan Hilir, Semua Kelurahan	Sisa Lebih Perhitungan Anggaran Tahun Sebelumnya		a. Meningkatkan penerapan reformasi birokrasi	Kecamatan Katingan Hilir, Kelurahan Kasongan Lama dan Kelurahan Kasongan Baru	1 Paket	110,000,000	Kecamatan Katingan Hilir
7 01 01 2.06 03	Penyediaan Peralatan Rumah Tangga	Jumlah Paket Peralatan Rumah Tangga yang Disediakan				1 Paket	1 Paket	25,000,000	19,876,730	15,179,924	Kab. Katingan, Katingan Hilir, Semua Kelurahan	Sisa Lebih Perhitungan Anggaran Tahun Sebelumnya		a. Meningkatkan penerapan reformasi birokrasi	Kecamatan Katingan Hilir, Kelurahan Kasongan Lama dan Kelurahan Kasongan Baru	1 Paket	25,000,000	Kecamatan Katingan Hilir
7 01 01 2.06 04	Penyediaan Bahan Logistik Kantor	Jumlah Paket Bahan Logistik Kantor yang Disediakan				1 Paket	1 Paket	225,412,531	162,953,529	173,292,473	Kab. Katingan, Katingan Hilir, Semua Kelurahan	Sisa Lebih Perhitungan Anggaran Tahun Sebelumnya		a. Meningkatkan penerapan reformasi birokrasi	Kecamatan Katingan Hilir, Kelurahan Kasongan Lama dan Kelurahan Kasongan Baru	1 Paket	225,412,531	Kecamatan Katingan Hilir
7 01 01 2.06 05	Penyediaan Barang Cetakan dan Penggandaan	Jumlah Paket Barang Cetakan dan Penggandaan yang Disediakan				1 Paket	1 Paket	40,000,000	42,023,635	40,744,692	Kab. Katingan, Katingan Hilir, Semua Kelurahan	Sisa Lebih Perhitungan Anggaran Tahun Sebelumnya		a. Meningkatkan penerapan reformasi birokrasi	Kecamatan Katingan Hilir, Kelurahan Kasongan Lama dan Kelurahan Kasongan Baru	1 Paket	40,000,000	Kecamatan Katingan Hilir
7 01 01 2.06 09	Penyelenggaraan Rapat Koordinasi dan Konsultasi SKPD	Jumlah Laporan Penyelenggaraan Rapat Koordinasi dan Konsultasi SKPD				0 Laporan	0 Laporan	191,000,000	264,360,000	281,650,000	Kab. Katingan, Katingan Hilir, Semua Kelurahan	Sisa Lebih Perhitungan Anggaran Tahun Sebelumnya		a. Meningkatkan penerapan reformasi birokrasi	Kecamatan Katingan Hilir, Kelurahan Kasongan Lama dan Kelurahan Kasongan Baru	0 Laporan	191,000,000	Kecamatan Katingan Hilir

**Penetapan Perubahan Rencana Kerja Pemerintah Daerah (RKPD)
Kabupaten Katingan
Tahun 2023**

Kode	Urusan/ Bidang Urusan/ Program/ Kegiatan/ Sub Kegiatan	Indikator Program/ Kegiatan/ Sub Kegiatan	Target Akhir Periode RPJMD	Realisasi Capaian RKPD Tahun 2021	Prakiraan Capaian Target RKPD Tahun 2022	Capaian Kinerja dan Kerangka Pendanaan								Kelompok Sasaran	Prakiraan Maju Rencana Tahun 2024		Perangkat Daerah Penanggung Jawab	
						Target 2023		Pagu Indikatif			Lokasi	Sumber Dana	Prioritas		Target	Pagu Indikatif		
						Semula	Menjadi	RKPD 2023	APBD 2023	RKPD 2023 Perubahan			Nasional					Daerah
7 01 01 2.08	Penyediaan Jasa Penunjang Urusan Pemerintahan Daerah	Tercapainya Penyediaan pelayanan jasa penunjang urusan pemerintahan daerah	Tahun		Tahun	1 Tahun	1 Tahun	372,880,000	365,775,500	328,339,000						1 Tahun	372,880,000	
7 01 01 2.08 02	Penyediaan Jasa Komunikasi, Sumber Daya Air dan Listrik	Jumlah Laporan Penyediaan Jasa Komunikasi, Sumber Daya Air dan Listrik yang Disediakan				0 Laporan	0 Laporan	72,000,000	64,895,500	83,389,000	Kab. Katingan, Semua Kecamatan, Semua Kelurahan	Sisa Lebih Perhitungan Anggaran Tahun Sebelumnya		a. Meningkatkan penerapan reformasi birokrasi	Kantor Camat Katingan Hilir, Kantor Kelurahan Kasongan Lama dan Kantor Kelurahan Kasongan Baru	0 Laporan	72,000,000	Kecamatan Katingan Hilir
7 01 01 2.08 03	Penyediaan Jasa Peralatan dan Perlengkapan Kantor	Jumlah Laporan Penyediaan Jasa Peralatan dan Perlengkapan Kantor yang Disediakan				0 Laporan	0 Laporan	19,000,000	19,000,000	15,870,000	Kab. Katingan, Katingan Hilir, Semua Kelurahan	Sisa Lebih Perhitungan Anggaran Tahun Sebelumnya		a. Meningkatkan penerapan reformasi birokrasi	Kantor Camat Katingan Hilir, Kantor Kelurahan Kasongan Lama dan Kantor Kelurahan Kasongan Baru	0 Laporan	19,000,000	Kecamatan Katingan Hilir
7 01 01 2.08 04	Penyediaan Jasa Pelayanan Umum Kantor	Jumlah Laporan Penyediaan Jasa Pelayanan Umum Kantor yang Disediakan				0 Laporan	0 Laporan	281,880,000	281,880,000	229,080,000	Kab. Katingan, Katingan Hilir, Semua Kelurahan	Sisa Lebih Perhitungan Anggaran Tahun Sebelumnya		a. Meningkatkan penerapan reformasi birokrasi	Kantor Camat Katingan Hilir, Kantor Kelurahan Kasongan Lama dan Kantor Kelurahan Kasongan Baru	0 Laporan	281,880,000	Kecamatan Katingan Hilir
7 01 01 2.09	Pemeliharaan Barang Milik Daerah Penunjang Urusan Pemerintahan Daerah	terpeliharanya kendaraan operasional dan gedung kantor	Tahun		Tahun	1 Tahun	1 Tahun	110,500,000	159,447,780	151,952,300						1 Tahun	110,500,000	
7 01 01 2.09 02	Penyediaan Jasa Pemeliharaan, Biaya Pemeliharaan, Pajak dan Perizinan Kendaraan Dinas Operasional atau Lapangan	Jumlah Kendaraan Dinas Operasional atau Lapangan yang Dipelihara dan Dibayarkan Pajak dan Perizinannya				12 Unit	12 Unit	76,000,000	88,199,100	81,089,900	Kab. Katingan, Katingan Hilir, Semua Kelurahan	Pendapatan Bagi Hasil Pajak	Memperkuat Stabilitas Polhukhankam Dan Transformasi Pelayanan Publik	a. Meningkatkan penerapan reformasi birokrasi	Kantor Camat Katingan Hilir, Kantor Kelurahan Kasongan Lama dan Kantor Kelurahan Kasongan Baru	12 Unit	76,000,000	Kecamatan Katingan Hilir

**Penetapan Perubahan Rencana Kerja Pemerintah Daerah (RKPD)
Kabupaten Katingan
Tahun 2023**

Kode	Urusan/ Bidang Urusan/ Program/ Kegiatan/ Sub Kegiatan	Indikator Program/ Kegiatan/ Sub Kegiatan	Target Akhir Periode RPJMD	Realisasi Capaian RKPD Tahun 2021	Prakiraan Capaian Target RKPD Tahun 2022	Capaian Kinerja dan Kerangka Pendanaan								Kelompok Sasaran	Prakiraan Maju Rencana Tahun 2024		Perangkat Daerah Penanggung Jawab	
						Target 2023		Pagu Indikatif			Lokasi	Sumber Dana	Prioritas		Target	Pagu Indikatif		
						Semula	Menjadi	RKPD 2023	APBD 2023	RKPD 2023 Perubahan			Nasional					Daerah
7 01 01 2.09 09	Pemeliharaan/Rehabilitasi Gedung Kantor dan Bangunan Lainnya	Jumlah Gedung Kantor dan Bangunan Lainnya yang Dipelihara/Direhabilitasi				1 Unit	1 Unit	34,500,000	71,248,680	70,862,400	Kab. Katingan, Katingan Hilir, Semua Kelurahan	Dana Transfer Umum-Dana Alokasi Umum	Memperkuat Stabilitas Polhukhankam Dan Transformasi Pelayanan Publik	a. Meningkatkan penerapan reformasi birokrasi	Kantor Camat Katingan Hilir, Kantor Kelurahan Kasongan Lama dan Kantor Kelurahan Kasongan Baru	1 Unit	34,500,000	Kecamatan Katingan Hilir
7 01 02	PROGRAM PENYELENGGARAAN PEMERINTAHAN DAN PELAYANAN PUBLIK	Cakupan Pelayanan Kecamatan yang dilaksanakan sesuai Standar Operasional Prosedur (SOP)	Persen		Persen	90 Persen	90 Persen	40,900,000	47,410,000	43,912,800						90 Persen	40,900,000	
7 01 02 2.01	Koordinasi Penyelenggaraan Kegiatan Pemerintahan di Tingkat Kecamatan	Laporan hasil Musrenbang Kecamatan, KLA dan Data Terpilah Anak	Laporan		Laporan	3 Laporan	3 Laporan	40,900,000	47,410,000	43,912,800						3 Laporan	40,900,000	
7 01 02 2.01 01	Koordinasi/Sinergi Perencanaan dan Pelaksanaan Kegiatan Pemerintahan dengan Perangkat Daerah dan Instansi Vertikal Terkait	Jumlah Laporan Koordinasi/Sinergi Perencanaan dan Pelaksanaan Kegiatan Pemerintahan dengan Perangkat Daerah dan Instansi Vertikal Terkait				1 Laporan	1 Laporan	16,000,000	16,095,000	15,395,000	Kab. Katingan, Katingan Hilir, Semua Kelurahan	Pendapatan Bagi Hasil Pajak		a. Meningkatkan penerapan reformasi birokrasi	Kecamatan Katingan Hilir	1 Laporan	16,000,000	Kecamatan Katingan Hilir
7 01 02 2.01 02	Peningkatan Efektivitas Kegiatan Pemerintahan di Tingkat Kecamatan	Jumlah Dokumen Peningkatan Efektivitas Kegiatan Pemerintahan di Tingkat Kecamatan				1 Dokumen	1 Dokumen	24,900,000	31,315,000	28,517,800	Kab. Katingan, Katingan Hilir, Semua Kelurahan	Dana Transfer Umum-Dana Bagi Hasil		a. Meningkatkan penerapan reformasi birokrasi	Kecamatan Katingan Hilir	1 Dokumen	24,900,000	Kecamatan Katingan Hilir
7 01 03	PROGRAM PEMBERDAYAAN MASYARAKAT DESA DAN KELURAHAN	Cakupan desa/kelurahan yang difasilitasi oleh kecamatan	Persen		Persen	90 Persen	90 Persen	747,754,741	1,319,590,001	1,235,543,501						90 Persen	747,754,741	
7 01 03 2.01	Koordinasi Kegiatan Pemberdayaan Desa	meningkatkan kesejahteraan masyarakat dan meningkatnya pemberdayaan masyarakat desa	Persen		Persen	90 Persen	90 Persen	38,650,000	39,961,000	39,761,000						90 Persen	38,650,000	
7 01 03 2.01 01	Peningkatan Partisipasi Masyarakat dalam Forum Musyawarah Perencanaan Pembangunan di Desa	Jumlah Lembaga Kemasyarakatan yang Berpartisipasi dalam Forum Musyawarah Perencanaan Pembangunan di Desa				8 Lembaga Kemasyarakatan	8 Lembaga Kemasyarakatan	8,550,000	8,550,000	8,550,000	Kab. Katingan, Katingan Hilir, Semua Kelurahan	Dana Transfer Umum-Dana Bagi Hasil		a. Meningkatkan penerapan reformasi birokrasi	Desa dan Kelurahan di Wilayah Kecamatan Katingan Hilir	8 Lembaga Kemasyarakatan	8,550,000	Kecamatan Katingan Hilir

**Penetapan Perubahan Rencana Kerja Pemerintah Daerah (RKPD)
Kabupaten Katingan
Tahun 2023**

Kode	Urusan/ Bidang Urusan/ Program/ Kegiatan/ Sub Kegiatan	Indikator Program/ Kegiatan/ Sub Kegiatan	Target Akhir Periode RPJMD	Realisasi Capaian RKPD Tahun 2021	Prakiraan Capaian Target RKPD Tahun 2022	Capaian Kinerja dan Kerangka Pendanaan								Kelompok Sasaran	Prakiraan Maju Rencana Tahun 2024		Perangkat Daerah Penanggung Jawab	
						Target 2023		Pagu Indikatif			Lokasi	Sumber Dana	Prioritas		Target	Pagu Indikatif		
						Semula	Menjadi	RKPD 2023	APBD 2023	RKPD 2023 Perubahan			Nasional					Daerah
7 01 03 2.01 03	Peningkatan Efektivitas Kegiatan Pemberdayaan Masyarakat di Wilayah Kecamatan	Jumlah Laporan Peningkatan Efektivitas Kegiatan Pemberdayaan Masyarakat di Wilayah Kecamatan				2 Laporan	2 Laporan	30,100,000	31,411,000	31,211,000	Kab. Katingan, Katingan Hilir, Semua Kelurahan	Dana Transfer Umum-Dana Alokasi Umum	e. Memacu perkembangan desa dan pemberdayaan masyarakatnya	Desa dan Kelurahan di Wilayah Kecamatan Katingan Hilir	2 Laporan	30,100,000	Kecamatan Katingan Hilir	
7 01 03 2.02	Kegiatan Pemberdayaan Kelurahan	Terlaksananya Kegiatan Pemberdayaan Kelurahan	Tahun		Tahun	1 Tahun	1 Tahun	642,604,741	1,223,134,001	1,165,682,501					1 Tahun	642,604,741		
7 01 03 2.02 02	Pembangunan Sarana dan Prasarana Kelurahan	Jumlah Sarana dan Prasarana Kelurahan yang Terbangun				0 Unit	0 Unit	496,202,360	857,433,342	791,933,342	Kab. Katingan, Katingan Hilir, Semua Kelurahan	Dana Transfer Umum-Dana Alokasi Umum	a. Meningkatkan penerapan reformasi birokrasi	Kelurahan Kasongan Lama dan Kelurahan Kasongan Baru di wilayah Kecamatan Katingan Hilir	0 Unit	496,202,360	Kecamatan Katingan Hilir	
7 01 03 2.02 03	Pemberdayaan Masyarakat di Kelurahan	Jumlah Pokmas dan Ormas yang Melaksanakan Pemberdayaan Masyarakat di Kelurahan				0 Pokmas / Ormas	0 Pokmas / Ormas	146,402,381	365,700,659	373,749,159	Kab. Katingan, Katingan Hilir, Semua Kelurahan	Dana Transfer Umum-Dana Alokasi Umum	a. Meningkatkan penerapan reformasi birokrasi	Kelurahan Kasongan Lama dan Kelurahan Kasongan Baru di wilayah Kecamatan Katingan Hilir	0 Pokmas / Ormas	146,402,381	Kecamatan Katingan Hilir	
7 01 03 2.03	Pemberdayaan Lembaga Kemasyarakatan Tingkat Kecamatan	Terlaksananya pelatihan perangkat desa dan profil kecamatan	dokumen		dokumen	2 dokumen	2 dokumen	66,500,000	56,495,000	30,100,000					2 dokumen	66,500,000		
7 01 03 2.03 01	Penyelenggaraan Lembaga Kemasyarakatan	Jumlah Lembaga Kemasyarakatan yang Diselenggarakan				8 Lembaga Kemasyarakatan	8 Lembaga Kemasyarakatan	50,000,000	39,995,000	15,100,000	Kab. Katingan, Katingan Hilir, Semua Kelurahan	Sisa Lebih Perhitungan Anggaran Tahun Sebelumnya	Memperkuat Stabilitas Polhukhankam Dan Transformasi Pelayanan Publik	a. Meningkatkan penerapan reformasi birokrasi	desa dan kelurahan di wilayah kecamatan katingan hilir	8 Lembaga Kemasyarakatan	50,000,000	Kecamatan Katingan Hilir
7 01 03 2.03 02	Peningkatan Kapasitas Lembaga Kemasyarakatan	Jumlah Lembaga Kemasyarakatan yang Ditingkatkan Kapasitasnya				6 Lembaga Kemasyarakatan	6 Lembaga Kemasyarakatan	16,500,000	16,500,000	15,000,000	Kab. Katingan, Katingan Hilir, Semua Kelurahan	Sisa Lebih Perhitungan Anggaran Tahun Sebelumnya	Memperkuat Stabilitas Polhukhankam Dan Transformasi Pelayanan Publik	a. Meningkatkan penerapan reformasi birokrasi	desa dan kelurahan di wilayah kecamatan katingan hilir	6 Lembaga Kemasyarakatan	16,500,000	Kecamatan Katingan Hilir
7 01 05	PROGRAM PENYELENGGARAAN URUSAN PEMERINTAHAN UMUM	Cakupan penyelenggaraan urusan pemerintahan umum di kecamatan Tingkat Penyelenggaraan Urusan Pemerintahan Umum Sesuai Penugasan Kepala Daerah	Persen Tahun		Persen Tahun	85 Persen 1 Tahun	85 Persen 1 Tahun	304,270,000	482,270,000	468,477,500					85 Persen 1 Tahun	304,270,000		

**Penetapan Perubahan Rencana Kerja Pemerintah Daerah (RKPD)
Kabupaten Katingan
Tahun 2023**

Kode	Urusan/ Bidang Urusan/ Program/ Kegiatan/ Sub Kegiatan	Indikator Program/ Kegiatan/ Sub Kegiatan	Target Akhir Periode RPJMD	Realisasi Capaian RKPD Tahun 2021	Prakiraan Capaian Target RKPD Tahun 2022	Capaian Kinerja dan Kerangka Pendanaan							Kelompok Sasaran	Prakiraan Maju Rencana Tahun 2024		Perangkat Daerah Penanggung Jawab		
						Target 2023		Pagu Indikatif			Lokasi	Sumber Dana		Prioritas			Target	Pagu Indikatif
						Semula	Menjadi	RKPD 2023	APBD 2023	RKPD 2023 Perubahan				Nasional	Daerah			
7 01 05 2.01	Penyelenggaraan Urusan Pemerintahan Umum Sesuai Penugasan Kepala Daerah	Terlaksananya Penyelenggaraan Urusan Pemerintahan Umum	Tahun		Tahun	1 Tahun	1 Tahun	304,270,000	482,270,000	468,477,500					1 Tahun	304,270,000		
7 01 05 2.01 02	Fasilitasi, Koordinasi dan Pembinaan (Bimtek, Sosialisasi, Konsultasi) Wawasan Kebangsaan dan Ketahanan Nasional	Jumlah Orang yang Mengikuti Fasilitasi, Koordinasi dan Pembinaan (Bimtek, Sosialisasi, Konsultasi) Wawasan Kebangsaan dan Ketahanan Nasional				0 Orang	0 Orang	50,000,000	50,000,000	50,000,000	Kab. Katingan, Katingan Hilir, Semua Kelurahan	Sisa Lebih Perhitungan Anggaran Tahun Sebelumnya		a. Meningkatkan penerapan reformasi birokrasi	Organisasi Masyarakat, Kepemudaan, Keagamaan , dan Forum Koordinasi Tingkat Kecamatan Katingan Hilir	0 Orang	50,000,000	Kecamatan Katingan Hilir
7 01 05 2.01 03	Pembinaan Persatuan dan Kesatuan Bangsa	Jumlah Orang yang Mengikuti Pembinaan Persatuan dan Kesatuan Bangsa				0 Orang	0 Orang	22,000,000	200,000,000	189,270,000	Kab. Katingan, Katingan Hilir, Semua Kelurahan	Sisa Lebih Perhitungan Anggaran Tahun Sebelumnya		a. Meningkatkan penerapan reformasi birokrasi	Organisasi Masyarakat, Kepemudaan, Keagamaan , dan Forum Koordinasi Tingkat Kecamatan Katingan Hilir	0 Orang	22,000,000	Kecamatan Katingan Hilir
7 01 05 2.01 04	Pembinaan Kerukunan Antar Suku dan Intra Suku, Umat Beragama, Ras, dan Golongan Lainnya Guna Mewujudkan Stabilitas Keamanan Lokal, Regional, dan Nasional	Jumlah Orang yang Mengikuti Pembinaan Kerukunan Antar Suku dan Intra Suku , Umat Beragama, Ras, dan Golongan Lainnya Guna Mewujudkan Stabilitas Keamanan Lokal, Regional, dan Nasional				0 Orang	0 Orang	214,270,000	214,270,000	211,207,500	Kab. Katingan, Katingan Hilir, Semua Kelurahan	Sisa Lebih Perhitungan Anggaran Tahun Sebelumnya		a. Meningkatkan penerapan reformasi birokrasi	Organisasi Masyarakat, Kepemudaan, Keagamaan , dan Forum Koordinasi Tingkat Kecamatan Katingan Hilir	0 Orang	214,270,000	Kecamatan Katingan Hilir
7 01 05 2.01 08	Pelaksanaan Tugas Forum Koordinasi Pimpinan di Kecamatan	Jumlah Dokumen Tugas Forum Koordinasi Pimpinan di Kecamatan				0 Dokumen	0 Dokumen	18,000,000	18,000,000	18,000,000	Kab. Katingan, Katingan Hilir, Semua Kelurahan	Sisa Lebih Perhitungan Anggaran Tahun Sebelumnya		a. Meningkatkan penerapan reformasi birokrasi	Organisasi Masyarakat, Kepemudaan, Keagamaan , dan Forum Koordinasi Tingkat Kecamatan Katingan Hilir	0 Dokumen	18,000,000	Kecamatan Katingan Hilir
TOTAL								5,717,754,796	6,551,084,056	6,459,084,056						5,717,754,796		

**Penetapan Perubahan Rencana Kerja Pemerintah Daerah (RKPD)
Kabupaten Katingan
Tahun 2023**

Kode	Urusan/ Bidang Urusan/ Program/ Kegiatan/ Sub Kegiatan	Indikator Program/ Kegiatan/ Sub Kegiatan	Target Akhir Periode RPJMD	Realisasi Capaian RKPD Tahun 2021	Prakiraan Capaian Target RKPD Tahun 2022	Capaian Kinerja dan Kerangka Pendanaan						Kelompok Sasaran	Prakiraan Maju Rencana Tahun 2024		Perangkat Daerah Penanggung Jawab							
						Target 2023		Pagu Indikatif			Lokasi		Sumber Dana	Prioritas		Target	Pagu Indikatif					
						Semula	Menjadi	RKPD 2023	APBD 2023	RKPD 2023 Perubahan				Nasional				Daerah				
7						UNSUR KEWILAYAHAN																
7	01					KECAMATAN								5,202,613,073	5,706,077,703	5,626,777,703			5,202,613,073			
7	01	01				PROGRAM PENUNJANG URUSAN PEMERINTAHAN DAERAH KABUPATEN/KOTA	Nilai LAKIP	BB	0	BB	BB	4,561,188,665	4,774,388,665	4,701,896,695			BB	4,561,188,665				
7	01	01	2.02			Administrasi Keuangan Perangkat Daerah	Jumlah Dokumen Laporan	bulan	bulan	14 bulan	14 bulan	3,137,355,401	3,137,355,401	3,137,354,119			14 bulan	3,137,355,401				
7	01	01	2.02	01		Penyediaan Gaji dan Tunjangan ASN	Jumlah Orang yang Menerima Gaji dan Tunjangan ASN			12 Orang/bulan	12 Orang/bulan	3,132,479,407	3,132,479,407	3,132,479,407	Kab. Katingan, Tewang Sangalang Garing, Pendahara	Dana Transfer Umum-Dana Alokasi Umum	Memperkuat Stabilitas Polhukhankam Dan Transformasi Pelayanan Publik		Administrasi Pelayanan Keuangan	12 Orang/bulan	3,132,479,407	Kecamatan Tewang Sangalang Garing
7	01	01	2.02	07		Koordinasi dan Penyusunan Laporan Keuangan Bulanan/ Triwulanan/ Semesteran SKPD	Jumlah Laporan Keuangan Bulanan/ Triwulanan/ Semesteran SKPD dan Laporan Koordinasi Penyusunan Laporan Keuangan Bulanan/Triwulanan /Semesteran SKPD			12 Laporan	12 Laporan	4,875,994	4,875,994	4,874,712	Kab. Katingan, Tewang Sangalang Garing, Pendahara	PENDAPATAN ASLI DAERAH (PAD)	Memperkuat Stabilitas Polhukhankam Dan Transformasi Pelayanan Publik	a. Meningkatkan penerapan reformasi birokrasi	Administrasi Pelayanan Keuangan	12 Laporan	4,875,994	Kecamatan Tewang Sangalang Garing
7	01	01	2.05			Administrasi Kepegawaian Perangkat Daerah	Jumlah pegawai bimtek dan pakaian dinas	tahun	tahun	1 tahun	1 tahun	75,000,000	75,000,000	54,381,000					1 tahun	75,000,000		
7	01	01	2.05	02		Pengadaan Pakaian Dinas beserta Atribut Kelengkapannya	Jumlah Paket Pakaian Dinas beserta Atribut Kelengkapannya			1 Paket	1 Paket	35,000,000	35,000,000	24,381,000	Kab. Katingan, Tewang Sangalang Garing, Pendahara	PENDAPATAN ASLI DAERAH (PAD)	Memperkuat Stabilitas Polhukhankam Dan Transformasi Pelayanan Publik	a. Meningkatkan penerapan reformasi birokrasi	Administrasi Pelayanan Keuangan	1 Paket	35,000,000	Kecamatan Tewang Sangalang Garing
7	01	01	2.05	11		Bimbingan Teknis Implementasi Peraturan Perundang-Undangan	Jumlah Orang yang Mengikuti Bimbingan Teknis Implementasi Peraturan Perundang-Undangan			6 Orang	6 Orang	40,000,000	40,000,000	30,000,000	Kab. Katingan, Tewang Sangalang Garing, Pendahara	PENDAPATAN ASLI DAERAH (PAD)	Memperkuat Stabilitas Polhukhankam Dan Transformasi Pelayanan Publik	a. Meningkatkan penerapan reformasi birokrasi	Administrasi Pelayanan Keuangan	6 Orang	40,000,000	Kecamatan Tewang Sangalang Garing
7	01	01	2.06			Administrasi Umum Perangkat Daerah	Cakupan bulan Pelayanan Administrasi Perkantoran	bulan	bulan	12 bulan	12 bulan	758,084,396	749,280,269	664,337,311						12 bulan	758,084,396	
7	01	01	2.06	01		Penyediaan Komponen Instalasi Listrik/Penerangan Bangunan Kantor	Jumlah Paket Komponen Instalasi Listrik/Penerangan Bangunan Kantor yang Disediakan			1 Paket	1 Paket	7,623,192	7,623,192	7,611,508	Kab. Katingan, Tewang Sangalang Garing, Pendahara	Sisa Lebih Perhitungan Anggaran Tahun Sebelumnya	Memperkuat Stabilitas Polhukhankam Dan Transformasi Pelayanan Publik	a. Meningkatkan penerapan reformasi birokrasi	Administrasi Pelayanan Keuangan	1 Paket	7,623,192	Kecamatan Tewang Sangalang Garing

**Penetapan Perubahan Rencana Kerja Pemerintah Daerah (RKPD)
Kabupaten Katingan
Tahun 2023**

Kode	Urusan/ Bidang Urusan/ Program/ Kegiatan/ Sub Kegiatan	Indikator Program/ Kegiatan/ Sub Kegiatan	Target Akhir Periode RPJMD	Realisasi Capaian RKPD Tahun 2021	Prakiraan Capaian Target RKPD Tahun 2022	Capaian Kinerja dan Kerangka Pendanaan								Kelompok Sasaran	Prakiraan Maju Rencana Tahun 2024		Perangkat Daerah Penanggung Jawab	
						Target 2023		Pagu Indikatif			Lokasi	Sumber Dana	Prioritas		Target	Pagu Indikatif		
						Semula	Menjadi	RKPD 2023	APBD 2023	RKPD 2023 Perubahan			Nasional					Daerah
7 01 01 2.06 02	Penyediaan Peralatan dan Perlengkapan Kantor	Jumlah Paket Peralatan dan Perlengkapan Kantor yang Disediakan				5 Paket	5 Paket	123,720,193	123,720,193	165,011,503	Kab. Katingan, Tewang Sangalang Garing, Pendahara	Sisa Lebih Perhitungan Anggaran Tahun Sebelumnya	Memperkuat Stabilitas Polhukhankam Dan Transformasi Pelayanan Publik	a. Meningkatkan penerapan reformasi birokrasi	Administrasi Pelayanan Keuangan	5 Paket	123,720,193	Kecamatan Tewang Sangalang Garing
7 01 01 2.06 03	Penyediaan Peralatan Rumah Tangga	Jumlah Paket Peralatan Rumah Tangga yang Disediakan				1 Paket	1 Paket	25,000,000	25,000,000	23,990,000	Kab. Katingan, Tewang Sangalang Garing, Pendahara	Sisa Lebih Perhitungan Anggaran Tahun Sebelumnya	Memperkuat Stabilitas Polhukhankam Dan Transformasi Pelayanan Publik	a. Meningkatkan penerapan reformasi birokrasi	Administrasi Pelayanan Keuangan	1 Paket	25,000,000	Kecamatan Tewang Sangalang Garing
7 01 01 2.06 04	Penyediaan Bahan Logistik Kantor	Jumlah Paket Bahan Logistik Kantor yang Disediakan				2 Paket	2 Paket	77,952,800	77,952,800	82,260,000	Kab. Katingan, Tewang Sangalang Garing, Pendahara	Sisa Lebih Perhitungan Anggaran Tahun Sebelumnya	Memperkuat Stabilitas Polhukhankam Dan Transformasi Pelayanan Publik	a. Meningkatkan penerapan reformasi birokrasi	Administrasi Pelayanan Keuangan	2 Paket	77,952,800	Kecamatan Tewang Sangalang Garing
7 01 01 2.06 05	Penyediaan Barang Cetakan dan Penggandaan	Jumlah Paket Barang Cetakan dan Penggandaan yang Disediakan				1 Paket	1 Paket	52,505,991	52,501,864	22,501,678	Kab. Katingan, Tewang Sangalang Garing, Pendahara	Sisa Lebih Perhitungan Anggaran Tahun Sebelumnya	Memperkuat Stabilitas Polhukhankam Dan Transformasi Pelayanan Publik	a. Meningkatkan penerapan reformasi birokrasi	Administrasi Pelayanan Keuangan	1 Paket	52,505,991	Kecamatan Tewang Sangalang Garing
7 01 01 2.06 09	Penyelenggaraan Rapat Koordinasi dan Konsultasi SKPD	Jumlah Laporan Penyelenggaraan Rapat Koordinasi dan Konsultasi SKPD				12 Laporan	12 Laporan	471,282,220	462,482,220	362,962,622	Kab. Katingan, Tewang Sangalang Garing, Pendahara	Sisa Lebih Perhitungan Anggaran Tahun Sebelumnya	Memperkuat Stabilitas Polhukhankam Dan Transformasi Pelayanan Publik	a. Meningkatkan penerapan reformasi birokrasi	Administrasi Pelayanan Keuangan	12 Laporan	471,282,220	Kecamatan Tewang Sangalang Garing
7 01 01 2.07	Pengadaan Barang Milik Daerah Penunjang Urusan Pemerintah Daerah	Jumlah sarana dan prasarana gedung kantor	unit		unit	1 unit	1 unit	120,756,830	102,104,830	100,104,830						1 unit	120,756,830	
7 01 01 2.07 11	Pengadaan Sarana dan Prasarana Pendukung Gedung Kantor atau Bangunan Lainnya	Jumlah Unit Sarana dan Prasarana Pendukung Gedung Kantor atau Bangunan Lainnya yang Disediakan				2 Unit	2 Unit	120,756,830	102,104,830	100,104,830	Kab. Katingan, Tewang Sangalang Garing, Pendahara	Pendapatan Transfer Pemerintah Pusat	Memperkuat Stabilitas Polhukhankam Dan Transformasi Pelayanan Publik	a. Meningkatkan penerapan reformasi birokrasi	Administrasi Pengadaan Barang Milik Daerah	2 Unit	120,756,830	Kecamatan Tewang Sangalang Garing
7 01 01 2.08	Penyediaan Jasa Penunjang Urusan Pemerintahan Daerah	Cakupan bulan pelayanan administrasi perkantoran	bulan		bulan	12 bulan	12 bulan	319,611,836	341,611,836	313,879,435						12 bulan	319,611,836	
7 01 01 2.08 02	Penyediaan Jasa Komunikasi, Sumber Daya Air dan Listrik	Jumlah Laporan Penyediaan Jasa Komunikasi, Sumber Daya Air dan Listrik yang Disediakan				12 Laporan	12 Laporan	44,878,400	44,878,400	40,873,450	Kab. Katingan, Tewang Sangalang Garing, Pendahara	Pendapatan Transfer Pemerintah Pusat	Memperkuat Stabilitas Polhukhankam Dan Transformasi Pelayanan Publik	a. Meningkatkan penerapan reformasi birokrasi	Administrasi Pelayanan Air, Listrik dan pelayanan umum kantor	12 Laporan	44,878,400	Kecamatan Tewang Sangalang Garing

**Penetapan Perubahan Rencana Kerja Pemerintah Daerah (RKPD)
Kabupaten Katingan
Tahun 2023**

Kode	Urusan/ Bidang Urusan/ Program/ Kegiatan/ Sub Kegiatan	Indikator Program/ Kegiatan/ Sub Kegiatan	Target Akhir Periode RPJMD	Realisasi Capaian RKPD Tahun 2021	Prakiraan Capaian Target RKPD Tahun 2022	Capaian Kinerja dan Kerangka Pendanaan								Kelompok Sasaran	Prakiraan Maju Rencana Tahun 2024		Perangkat Daerah Penanggung Jawab	
						Target 2023		Pagu Indikatif			Lokasi	Sumber Dana	Prioritas		Target	Pagu Indikatif		
						Semula	Menjadi	RKPD 2023	APBD 2023	RKPD 2023 Perubahan			Nasional					Daerah
7 01 01 2.08 03	Penyediaan Jasa Peralatan dan Perlengkapan Kantor	Jumlah Laporan Penyediaan Jasa Peralatan dan Perlengkapan Kantor yang Disediakan				12 Laporan	12 Laporan	17,233,436	17,233,436	15,405,985	Kab. Katingan, Tewang Sangalang Garing, Pendahara	Pendapatan Transfer Pemerintah Pusat	Memperkuat Stabilitas Polhukhankam Dan Transformasi Pelayanan Publik	a. Meningkatkan penerapan reformasi birokrasi	Administrasi Pelayanan Air, Listrik dan pelayanan umum kantor	12 Laporan	17,233,436	Kecamatan Tewang Sangalang Garing
7 01 01 2.08 04	Penyediaan Jasa Pelayanan Umum Kantor	Jumlah Laporan Penyediaan Jasa Pelayanan Umum Kantor yang Disediakan				12 Laporan	12 Laporan	257,500,000	279,500,000	257,600,000	Kab. Katingan, Tewang Sangalang Garing, Pendahara	Dana Transfer Umum-Dana Alokasi Umum	Memperkuat Stabilitas Polhukhankam Dan Transformasi Pelayanan Publik	a. Meningkatkan penerapan reformasi birokrasi	Administrasi Pelayanan Air, Listrik dan pelayanan umum kantor	12 Laporan	257,500,000	Kecamatan Tewang Sangalang Garing
7 01 01 2.09	Pemeliharaan Barang Milik Daerah Penunjang Urusan Pemerintahan Daerah	Jumlah Pemeliharaan kebutuhan kantor	tahun		tahun	1 tahun	1 tahun	150,380,202	369,036,329	431,840,000						1 tahun	150,380,202	
7 01 01 2.09 02	Penyediaan Jasa Pemeliharaan, Biaya Pemeliharaan, Pajak dan Perizinan Kendaraan Dinas Operasional atau Lapangan	Jumlah Kendaraan Dinas Operasional atau Lapangan yang Dipelihara dan dibayarkan Pajak dan Perizinannya				5 Unit	5 Unit	56,060,000	56,060,000	55,860,000	Kab. Katingan, Tewang Sangalang Garing, Pendahara	Pendapatan Bagi Hasil	Memperkuat Stabilitas Polhukhankam Dan Transformasi Pelayanan Publik	a. Meningkatkan penerapan reformasi birokrasi	Administrasi Pemeliharaan Barang Milik Daerah	5 Unit	56,060,000	Kecamatan Tewang Sangalang Garing
7 01 01 2.09 11	Pemeliharaan/Rehabilitasi Sarana dan Prasarana Pendukung Gedung Kantor atau Bangunan Lainnya	Jumlah Sarana dan Prasarana Pendukung Gedung Kantor atau Bangunan Lainnya yang Dipelihara/Direhabilitasi				2 Unit	2 Unit	94,320,202	312,976,329	375,980,000	Kab. Katingan, Tewang Sangalang Garing, Pendahara	Dana Transfer Umum-Dana Alokasi Umum	Memperkuat Stabilitas Polhukhankam Dan Transformasi Pelayanan Publik	a. Meningkatkan penerapan reformasi birokrasi	Administrasi Pemeliharaan Barang Milik Daerah	2 Unit	94,320,202	Kecamatan Tewang Sangalang Garing
7 01 02	PROGRAM PENYELENGGARAAN PEMERINTAHAN DAN PELAYANAN PUBLIK	Cakupan Pelayanan Kecamatan yang dilaksanakan sesuai Standar Operasional Prosedur (SOP)	%		%	100 %	100 %	59,672,845	59,672,845	59,672,845						100 %	59,672,845	
7 01 02 2.01	Koordinasi Penyelenggaraan Kegiatan Pemerintahan di Tingkat Kecamatan	Jumlah Laporan Musrenbang Kecamatan	dokumen		dokumen	1 dokumen	1 dokumen	50,896,847	50,896,847	50,896,847						1 dokumen	50,896,847	
7 01 02 2.01 01	Koordinasi/Sinergi Perencanaan dan Pelaksanaan Kegiatan Pemerintahan dengan Perangkat Daerah dan Instansi Vertikal Terkait	Jumlah Laporan Koordinasi/Sinergi Perencanaan dan Pelaksanaan Kegiatan Pemerintahan dengan Perangkat Daerah dan Instansi Vertikal Terkait				2 Laporan	2 Laporan	32,759,090	32,759,090	32,759,090	Kab. Katingan, Tewang Sangalang Garing, Pendahara	PENDAPATAN ASLI DAERAH (PAD)		a. Meningkatkan penerapan reformasi birokrasi	Administrasi Penyelenggaraan kegiatan tingkat kecamatan	2 Laporan	32,759,090	Kecamatan Tewang Sangalang Garing

**Penetapan Perubahan Rencana Kerja Pemerintah Daerah (RKPD)
Kabupaten Katingan
Tahun 2023**

Kode	Urusan/ Bidang Urusan/ Program/ Kegiatan/ Sub Kegiatan	Indikator Program/ Kegiatan/ Sub Kegiatan	Target Akhir Periode RPJMD	Realisasi Capaian RKPD Tahun 2021	Prakiraan Capaian Target RKPD Tahun 2022	Capaian Kinerja dan Kerangka Pendanaan								Kelompok Sasaran	Prakiraan Maju Rencana Tahun 2024		Perangkat Daerah Penanggung Jawab	
						Target 2023		Pagu Indikatif			Lokasi	Sumber Dana	Prioritas		Target	Pagu Indikatif		
						Semula	Menjadi	RKPD 2023	APBD 2023	RKPD 2023 Perubahan			Nasional					Daerah
7 01 02 2.01 02	Peningkatan Efektifitas Kegiatan Pemerintahan di Tingkat Kecamatan	Jumlah Dokumen Peningkatan Efektifitas Kegiatan Pemerintahan di Tingkat Kecamatan				1 Dokumen	1 Dokumen	18,137,757	18,137,757	18,137,757	Kab. Katingan, Tewang Sangalang Garing, Pendahara	PENDAPATAN ASLI DAERAH (PAD)	a. Meningkatkan penerapan reformasi birokrasi	Administrasi Penyelenggaraan kegiatan tingkat kecamatan	1 Dokumen	18,137,757	Kecamatan Tewang Sangalang Garing	
7 01 02 2.03	Koordinasi Pemeliharaan Prasarana dan Sarana Pelayanan Umum	Jumlah Laporan Kegiatan Kecamatan	laporan		laporan	1 laporan	1 laporan	8,775,998	8,775,998	8,775,998					1 laporan	8,775,998		
7 01 02 2.03 01	Koordinasi/Sinergi dengan Perangkat Daerah dan/atau Instansi Vertikal yang Terkait dalam Pemeliharaan Sarana dan Prasarana Pelayanan Umum	Jumlah Dokumen Koordinasi/Sinergi dengan Perangkat Daerah dan/atau Instansi Vertikal yang Terkait dalam Pemeliharaan Sarana dan Prasarana Pelayanan Umum				1 Dokumen	1 Dokumen	8,775,998	8,775,998	8,775,998	Kab. Katingan, Tewang Sangalang Garing, Pendahara	PENDAPATAN ASLI DAERAH (PAD)	Memperkuat Stabilitas Polhukhankam Dan Transformasi Pelayanan Publik	a. Meningkatkan penerapan reformasi birokrasi	administrasi Pelayanan Umum Kecamatan	1 Dokumen	8,775,998	Kecamatan Tewang Sangalang Garing
7 01 03	PROGRAM PEMBERDAYAAN MASYARAKAT DESA DAN KELURAHAN	Cakupan Desa/Kelurahan yang di Fasilitasi oleh Kecamatan	%		%	100 %	100 %	321,302,370	611,567,000	611,567,000					100 %	321,302,370		
7 01 03 2.02	Kegiatan Pemberdayaan Kelurahan	Jumlah pembangunan sarana dan prasarana kelurahan	tahun		tahun	1 tahun	1 tahun	321,302,370	611,567,000	611,567,000					1 tahun	321,302,370		
7 01 03 2.02 02	Pembangunan Sarana dan Prasarana Kelurahan	Jumlah Sarana dan Prasarana Kelurahan yang Terbangun				1 Unit	1 Unit	300,000,000	529,610,285	529,610,285	Kab. Katingan, Tewang Sangalang Garing, Pendahara	Dana Transfer Umum-Dana Alokasi Umum	Memperkuat Stabilitas Polhukhankam Dan Transformasi Pelayanan Publik	a. Meningkatkan penerapan reformasi birokrasi	Administrasi Pelayanan Kelurahan	1 Unit	300,000,000	Kecamatan Tewang Sangalang Garing
7 01 03 2.02 03	Pemberdayaan Masyarakat di Kelurahan	Jumlah Pokmas dan Ormas yang Melaksanakan Pemberdayaan Masyarakat di Kelurahan				1 Pokmas / Ormas	1 Pokmas / Ormas	21,302,370	81,956,715	81,956,715	Kab. Katingan, Tewang Sangalang Garing, Pendahara	Dana Transfer Umum-Dana Alokasi Umum	Memperkuat Stabilitas Polhukhankam Dan Transformasi Pelayanan Publik	a. Meningkatkan penerapan reformasi birokrasi	Administrasi Pelayanan Kelurahan	1 Pokmas / Ormas	21,302,370	Kecamatan Tewang Sangalang Garing
7 01 05	PROGRAM PENYELENGGARAAN URUSAN PEMERINTAHAN UMUM	Cakupan Penyelenggaraan Urusan Pemerintahan Umum di Kecamatan	%		%	100 %	100 %	260,449,193	260,449,193	253,641,163					100 %	260,449,193		
7 01 05 2.01	Penyelenggaraan Urusan Pemerintahan Umum Sesuai Penugasan Kepala Daerah	Jumlah Laporan Kegiatan Kecamatan	laporan		laporan	1 laporan	1 laporan	260,449,193	260,449,193	253,641,163					1 laporan	260,449,193		
7 01 05 2.01 02	Fasilitasi, Koordinasi dan Pembinaan (Bimtek, Sosialisasi, Konsultasi)	Jumlah Orang yang Mengikuti Fasilitasi, Koordinasi dan Pembinaan (Bimtek, Sosialisasi, Konsultasi)				100 Orang	100 Orang	73,697,120	73,697,120	70,639,090	Kab. Katingan, Tewang Sangalang	Sisa Lebih Perhitungan Anggaran Tahun	Memperkuat Stabilitas Polhukhankam Dan Transformasi	a. Meningkatkan penerapan reformasi birokrasi	Administrasi penyelenggaraan urusan	100 Orang	73,697,120	Kecamatan Tewang Sangalang Garing

**Penetapan Perubahan Rencana Kerja Pemerintah Daerah (RKPD)
Kabupaten Katingan
Tahun 2023**

Kode	Urusan/ Bidang Urusan/ Program/ Kegiatan/ Sub Kegiatan	Indikator Program/ Kegiatan/ Sub Kegiatan	Target Akhir Periode RPJMD	Realisasi Capaian RKPD Tahun 2021	Prakiraan Capaian Target RKPD Tahun 2022	Capaian Kinerja dan Kerangka Pendanaan								Kelompok Sasaran	Prakiraan Maju Rencana Tahun 2024		Perangkat Daerah Penanggung Jawab	
						Target 2023		Pagu Indikatif			Lokasi	Sumber Dana	Prioritas		Target	Pagu Indikatif		
						Semula	Menjadi	RKPD 2023	APBD 2023	RKPD 2023 Perubahan			Nasional					Daerah
	Wawasan Kebangsaan dan Ketahanan Nasional	Sosialisasi, Konsultasi) Wawasan Kebangsaan dan Ketahanan Nasional									Garing, Pendahara	Sebelumnya	Pelayanan Publik					
7 01 05 2.01 03	Pembinaan Persatuan dan Kesatuan Bangsa	Jumlah Orang yang Mengikuti Pembinaan Persatuan dan Kesatuan Bangsa				150 Orang	150 Orang	32,706,529	32,706,529	32,706,529	Kab. Katingan, Tewang Sangalang Garing, Pendahara	Sisa Lebih Perhitungan Anggaran Tahun Sebelumnya	Memperkuat Stabilitas Polhukhankam Dan Transformasi Pelayanan Publik	a. Meningkatkan penerapan reformasi birokrasi	Administras i penyeleng araan urusan pemerintah an umum kecamatan	150 Orang	32,706,529	Kecamatan Tewang Sangalang Garing
7 01 05 2.01 04	Pembinaan Kerukunan Antar Suku dan Intra Suku, Umat Beragama, Ras, dan Golongan Lainnya Guna Mewujudkan Stabilitas Keamanan Lokal, Regional, dan Nasional	Jumlah Orang yang Mengikuti Pembinaan Kerukunan Antar Suku dan Intra Suku , Umat Beragama, Ras, dan Golongan Lainnya Guna Mewujudkan Stabilitas Keamanan Lokal, Regional, dan Nasional				200 Orang	200 Orang	126,765,544	126,765,544	123,015,544	Kab. Katingan, Tewang Sangalang Garing, Pendahara	Sisa Lebih Perhitungan Anggaran Tahun Sebelumnya	Memperkuat Stabilitas Polhukhankam Dan Transformasi Pelayanan Publik	a. Meningkatkan penerapan reformasi birokrasi	Administras i penyeleng araan urusan pemerintah an umum kecamatan	200 Orang	126,765,544	Kecamatan Tewang Sangalang Garing
7 01 05 2.01 08	Pelaksanaan Tugas Forum Koordinasi Pimpinan di Kecamatan	Jumlah Dokumen Tugas Forum Koordinasi Pimpinan di Kecamatan				1 Dokumen	1 Dokumen	27,280,000	27,280,000	27,280,000	Kab. Katingan, Tewang Sangalang Garing, Pendahara	Sisa Lebih Perhitungan Anggaran Tahun Sebelumnya	Memperkuat Stabilitas Polhukhankam Dan Transformasi Pelayanan Publik	a. Meningkatkan penerapan reformasi birokrasi	Administras i penyeleng araan urusan pemerintah an umum kecamatan	1 Dokumen	27,280,000	Kecamatan Tewang Sangalang Garing
TOTAL								5,202,613,073	5,706,077,703	5,626,777,703							5,202,613,073	

**Penetapan Perubahan Rencana Kerja Pemerintah Daerah (RKPD)
Kabupaten Katingan
Tahun 2023**

Kode	Urusan/ Bidang Urusan/ Program/ Kegiatan/ Sub Kegiatan	Indikator Program/ Kegiatan/ Sub Kegiatan	Target Akhir Periode RPJMD	Realisasi Capaian RKPD Tahun 2021	Prakiraan Capaian Target RKPD Tahun 2022	Capaian Kinerja dan Kerangka Pendanaan							Kelompok Sasaran	Prakiraan Maju Rencana Tahun 2024		Perangkat Daerah Penanggung Jawab							
						Target 2023		Pagu Indikatif			Lokasi	Sumber Dana		Prioritas			Target	Pagu Indikatif					
						Semula	Menjadi	RKPD 2023	APBD 2023	RKPD 2023 Perubahan				Nasional	Daerah								
7						UNSUR KEWILAYAHAN																	
7	01								3,670,891,912	3,668,385,912	3,632,585,912			4,788,848,880									
7	01	01				PROGRAM PENUNJANG URUSAN PEMERINTAHAN DAERAH KABUPATEN/KOT A	Nilai LAKIP	B		0	B	B	3,345,401,912	3,342,895,912	3,358,245,912		B	4,458,458,880					
7	01	01	2.02			Administrasi Keuangan Perangkat Daerah	Tersedianya Gaji dan Tunjangan ASN	%		%	90 %	90 %	2,604,805,401	2,604,805,401	2,604,805,401		90 %	3,150,338,880					
7	01	01	2.02	01		Penyediaan Gaji dan Tunjangan ASN	Jumlah Orang yang Menerima Gaji dan Tunjangan ASN				1 tahun	1 tahun	2,604,805,401	2,604,805,401	2,604,805,401	Kab. Katingan, Pulau Malan, Semua Kelurahan	Dana Transfer Umum - Dana Alokasi Umum		a. Meningkatkan penerapan reformasi birokrasi	Kecamatan Pulau Malan	1 tahun	3,150,338,880	Kecamatan Pulau Malan
7	01	01	2.05			Administrasi Kepegawaian Perangkat Daerah	Jumlah Paket Pakaian Dinas Beserta Atributnya	Paket		Paket	24 Paket	24 Paket	40,000,000	40,000,000	40,000,000					24 Paket	78,000,000		
7	01	01	2.05	02		Pengadaan Pakaian Dinas beserta Atribut Kelengkapannya	Jumlah Paket Pakaian Dinas beserta Atribut Kelengkapan Unit kerja yang mendapatkan peningkatan Sarana dan Prasarana Apartur				24 Paket 1 tahun	24 Paket 1 tahun	15,000,000	15,000,000	15,000,000	Kab. Katingan, Pulau Malan, Semua Kelurahan	Dana Transfer Umum - Dana Alokasi Umum		a. Meningkatkan penerapan reformasi birokrasi		24 Paket 1 tahun	18,000,000	Kecamatan Pulau Malan
7	01	01	2.05	11		Bimbingan Teknis Implementasi Peraturan Perundang- Undangan	Jumlah Orang yang Mengikuti Bimbingan Teknis Implementasi Peraturan Perundang- Undangan Persentase sumber daya aparatur yang memiliki kompetensi				4 Orang 1 tahun	4 Orang 1 tahun	25,000,000	25,000,000	25,000,000	Kab. Katingan, Pulau Malan, Semua Kelurahan	Dana Transfer Umum- Dana Alokasi Umum		a. Meningkatkan penerapan reformasi birokrasi		4 Orang 1 tahun	60,000,000	Kecamatan Pulau Malan
7	01	01	2.06			Administrasi Umum Perangkat Daerah	Jumlah Unit kerja internal yang memperoleh pelayanan administrasi perkantoran	%		%	90 %	90 %	314,251,511	321,321,511	360,801,511						90 %	401,000,000	
7	01	01	2.06	01		Penyediaan Komponen Instalasi Listrik/Penerangan Bangunan Kantor	Jumlah Paket Komponen Instalasi Listrik/Penerangan Bangunan Kantor yang Disediakan Unit kerja internal yang memperoleh pelayanan administrasi perkantoran				1 tahun 1 tahun	1 tahun 1 tahun	4,000,000	4,531,000	4,531,000	Kab. Katingan, Pulau Malan, Semua Kelurahan	Dana Transfer Umum- Dana Alokasi Umum		a. Meningkatkan penerapan reformasi birokrasi	Kantor Camat Pulau Malan	1 tahun 1 tahun	5,000,000	Kecamatan Pulau Malan
7	01	01	2.06	02		Penyediaan Peralatan dan Perlengkapan Kantor	Jumlah Paket Peralatan dan Perlengkapan Kantor yang Disediakan				1 tahun 1 tahun	1 tahun 1 tahun	25,000,000	30,955,973	32,205,973	Kab. Katingan, Pulau Malan, Semua Kelurahan	Dana Transfer Umum- Dana Alokasi		a. Meningkatkan penerapan reformasi birokrasi	Kantor Camat Pulau Malan	1 tahun 1 tahun	28,000,000	Kecamatan Pulau Malan

**Penetapan Perubahan Rencana Kerja Pemerintah Daerah (RKPD)
Kabupaten Katingan
Tahun 2023**

Kode	Urusan/ Bidang Urusan/ Program/ Kegiatan/ Sub Kegiatan	Indikator Program/ Kegiatan/ Sub Kegiatan	Target Akhir Periode RPJMD	Realisasi Capaian RKPD Tahun 2021	Prakiraan Capaian Target RKPD Tahun 2022	Capaian Kinerja dan Kerangka Pendanaan								Kelompok Sasaran	Prakiraan Maju Rencana Tahun 2024		Perangkat Daerah Penanggung Jawab	
						Target 2023		Pagu Indikatif			Lokasi	Sumber Dana	Prioritas		Target	Pagu Indikatif		
						Semula	Menjadi	RKPD 2023	APBD 2023	RKPD 2023 Perubahan			Nasional					Daerah
		Unit kerja internal yang memperoleh pelayanan administrasi perkantoran									Kelurahan	Umum						
7 01 01 2.06 03	Penyediaan Peralatan Rumah Tangga	Jumlah Paket Peralatan Rumah Tangga yang Disediakan Unit kerja internal yang memperoleh pelayanan administrasi perkantoran				1 tahun 1 tahun	1 tahun 1 tahun	5,001,511	5,584,538	5,584,538	Kab. Katingan, Pulau Malan, Semua Kelurahan	Dana Transfer Umum-Dana Alokasi Umum		a. Meningkatkan penerapan reformasi birokrasi	Kantor Camat Pulau Malan	1 tahun 1 tahun	8,000,000	Kecamatan Pulau Malan
7 01 01 2.06 04	Penyediaan Bahan Logistik Kantor	Jumlah Paket Bahan Logistik Kantor yang Disediakan Unit kerja internal yang memperoleh pelayanan administrasi perkantoran				1 tahun 1 tahun	1 tahun 1 tahun	38,000,000	38,000,000	38,000,000	Kab. Katingan, Pulau Malan, Semua Kelurahan	Dana Transfer Umum-Dana Alokasi Umum		a. Meningkatkan penerapan reformasi birokrasi	Kantor Camat Pulau Malan	1 tahun 1 tahun	40,000,000	Kecamatan Pulau Malan
7 01 01 2.06 05	Penyediaan Barang Cetak dan Penggandaan	Jumlah Paket Barang Cetak dan Penggandaan yang Disediakan Unit kerja internal yang memperoleh pelayanan administrasi perkantoran				1 tahun 1 tahun	1 tahun 1 tahun	17,000,000	17,000,000	17,000,000	Kab. Katingan, Pulau Malan, Semua Kelurahan	Dana Transfer Umum-Dana Alokasi Umum		a. Meningkatkan penerapan reformasi birokrasi	Kantor Camat Pulau Malan	1 tahun 1 tahun	20,000,000	Kecamatan Pulau Malan
7 01 01 2.06 09	Penyelenggaraan Rapat Koordinasi dan Konsultasi SKPD	Jumlah Laporan Penyelenggaraan Rapat Koordinasi dan Konsultasi SKPD Unit kerja internal yang memperoleh pelayanan administrasi perkantoran				1 tahun 1 tahun	1 tahun 1 tahun	225,250,000	225,250,000	263,480,000	Kab. Katingan, Pulau Malan, Semua Kelurahan	Dana Transfer Umum-Dana Alokasi Umum		a. Meningkatkan penerapan reformasi birokrasi	Kantor Camat Pulau Malan	1 tahun 1 tahun	300,000,000	Kecamatan Pulau Malan
7 01 01 2.07	Pengadaan Barang Milik Daerah Penunjang Urusan Pemerintah Daerah	Tersedianya Sarana dan Prasarana Transportasi Kecamatan	unit		unit	3 unit	3 unit	95,000,000	32,214,000	31,002,750						3 unit	255,000,000	
7 01 01 2.07 01	Pengadaan Kendaraan Perorangan Dinas atau Kendaraan Dinas Jabatan	Jumlah Unit Kendaraan Perorangan Dinas atau Kendaraan Dinas Jabatan yang Disediakan				0 Unit	0 Unit	0	0	0		Dana Transfer Umum - Dana Bagi Hasil		a. Meningkatkan penerapan reformasi birokrasi	Kantor Camat Pulau Malan	0 Unit	0	Kecamatan Pulau Malan

**Penetapan Perubahan Rencana Kerja Pemerintah Daerah (RKPD)
Kabupaten Katingan
Tahun 2023**

Kode	Urusan/ Bidang Urusan/ Program/ Kegiatan/ Sub Kegiatan	Indikator Program/ Kegiatan/ Sub Kegiatan	Target Akhir Periode RPJMD	Realisasi Capaian RKPD Tahun 2021	Prakiraan Capaian Target RKPD Tahun 2022	Capaian Kinerja dan Kerangka Pendanaan								Kelompok Sasaran	Prakiraan Maju Rencana Tahun 2024		Perangkat Daerah Penanggung Jawab	
						Target 2023		Pagu Indikatif			Lokasi	Sumber Dana	Prioritas		Target	Pagu Indikatif		
						Semula	Menjadi	RKPD 2023	APBD 2023	RKPD 2023 Perubahan			Nasional					Daerah
7 01 01 2.07 02	Pengadaan Kendaraan Dinas Operasional atau Lapangan	Jumlah Unit Kendaraan Dinas Operasional atau Lapangan yang Disediakan Unit Kerja Internal yang mendapatkan peningkatan Sarana dan Prasarana Apatur				3 Unit 1 tahun	3 Unit 1 tahun	75,000,000	1,214,000	2,750	Kab. Katingan, Pulau Malan, Semua Kelurahan	Dana Transfer Umum-Dana Alokasi Umum		a. Meningkatkan penerapan reformasi birokrasi	Kantor Camat Pulau Malan	3 Unit 1 tahun	175,000,000	Kecamatan Pulau Malan
7 01 01 2.07 06	Pengadaan Peralatan dan Mesin Lainnya	Jumlah Unit Peralatan dan Mesin Lainnya yang Disediakan Unit Kerja Internal yang mendapatkan peningkatan Sarana dan Prasarana Apatur				3 Unit 1 tahun	3 Unit 1 tahun	20,000,000	31,000,000	31,000,000	Kab. Katingan, Pulau Malan, Semua Kelurahan	Dana Transfer Umum-Dana Alokasi Umum		a. Meningkatkan penerapan reformasi birokrasi	Kantor Camat Pulau Malan	3 Unit 1 tahun	80,000,000	Kecamatan Pulau Malan
7 01 01 2.08	Penyediaan Jasa Penunjang Urusan Pemerintahan Daerah	Jumlah Unit kerja internal yang memperoleh pelayanan administrasi perkantoran	%		%	90 %	90 %	212,360,000	259,880,000	234,930,000						90 %	225,360,000	
7 01 01 2.08 02	Penyediaan Jasa Komunikasi, Sumber Daya Air dan Listrik	Jumlah Laporan Penyediaan Jasa Komunikasi, Sumber Daya Air dan Listrik yang Disediakan				1 tahun	1 tahun	12,000,000	12,000,000	12,000,000	Kab. Katingan, Pulau Malan, Semua Kelurahan	Dana Transfer Umum-Dana Alokasi Umum	Meningkatkan Sumber Daya Manusia Yang Berkualitas Dan Berdaya Saing	a. Meningkatkan penerapan reformasi birokrasi	Kantor Camat Pulau Malan	1 tahun	25,000,000	Kecamatan Pulau Malan
7 01 01 2.08 04	Penyediaan Jasa Pelayanan Umum Kantor	Jumlah Laporan Penyediaan Jasa Pelayanan Umum Kantor yang Disediakan Unit kerja internal yang memperoleh pelayanan administrasi perkantoran				1 tahun 1 tahun	1 tahun 1 tahun	200,360,000	247,880,000	222,930,000	Kab. Katingan, Pulau Malan, Semua Kelurahan	Dana Transfer Umum - Dana Bagi Hasil	Meningkatkan Sumber Daya Manusia Yang Berkualitas Dan Berdaya Saing	a. Meningkatkan penerapan reformasi birokrasi	Kantor Camat Pulau Malan	1 tahun 1 tahun	200,360,000	Kecamatan Pulau Malan
7 01 01 2.09	Pemeliharaan Barang Milik Daerah Penunjang Urusan Pemerintahan Daerah	Jumlah Unit kerja internal yang memperoleh pelayanan administrasi perkantoran	%		%	90 %	90 %	78,985,000	84,675,000	86,706,250						90 %	348,760,000	
7 01 01 2.09 01	Penyediaan Jasa Pemeliharaan, Biaya Pemeliharaan, dan Pajak Kendaraan Perorangan Dinas atau Kendaraan Dinas Jabatan	Jumlah Kendaraan Perorangan Dinas atau Kendaraan Dinas Jabatan yang Dipelihara dan dibayarkan Pajaknya Unit kerja internal yang memperoleh pelayanan administrasi perkantoran				6 Unit 1 tahun	6 Unit 1 tahun	42,585,000	42,585,000	41,796,250	Kab. Katingan, Pulau Malan, Semua Kelurahan	Dana Transfer Umum-Dana Alokasi Umum		a. Meningkatkan penerapan reformasi birokrasi	Kantor Camat Pulau Malan	6 Unit 1 tahun	90,000,000	Kecamatan Pulau Malan

**Penetapan Perubahan Rencana Kerja Pemerintah Daerah (RKPD)
Kabupaten Katingan
Tahun 2023**

Kode	Urusan/ Bidang Urusan/ Program/ Kegiatan/ Sub Kegiatan	Indikator Program/ Kegiatan/ Sub Kegiatan	Target Akhir Periode RPJMD	Realisasi Capaian RKPD Tahun 2021	Prakiraan Capaian Target RKPD Tahun 2022	Capaian Kinerja dan Kerangka Pendanaan								Kelompok Sasaran	Prakiraan Maju Rencana Tahun 2024		Perangkat Daerah Penanggung Jawab	
						Target 2023		Pagu Indikatif			Lokasi	Sumber Dana	Prioritas		Target	Pagu Indikatif		
						Semula	Menjadi	RKPD 2023	APBD 2023	RKPD 2023 Perubahan			Nasional					Daerah
7 01 01 2.09 06	Pemeliharaan Peralatan dan Mesin Lainnya	Jumlah Peralatan dan Mesin Lainnya yang Dipelihara Unit kerja internal yang memperoleh pelayanan administrasi perkantoran				8 Unit 1 tahun	8 Unit 1 tahun	4,000,000	6,090,000	8,910,000	Kab. Katingan, Pulau Malan, Semua Kelurahan	Dana Transfer Umum-Dana Alokasi Umum		a. Meningkatkan penerapan reformasi birokrasi	Kantor Camat Pulau Malan	8 Unit 1 tahun	3,000,000	Kecamatan Pulau Malan
7 01 01 2.09 10	Pemeliharaan/Rehabilitasi Sarana dan Prasarana Gedung Kantor atau Bangunan Lainnya	Jumlah Sarana dan Prasarana Gedung Kantor atau Bangunan Lainnya yang Dipelihara/Direhabilitasi				3 Unit	3 Unit	32,400,000	36,000,000	36,000,000	Kab. Katingan, Pulau Malan, Semua Kelurahan	Dana Transfer Umum-Dana Alokasi Umum		a. Meningkatkan penerapan reformasi birokrasi	Kantor Camat Pulau Malan	3 Unit	255,760,000	Kecamatan Pulau Malan
7 01 02	PROGRAM PENYELENGGARAAN PEMERINTAHAN DAN PELAYANAN PUBLIK	Cakupan Pelayanan Kecamatan yang dilaksanakan sesuai Standar Operasional Prosedur (SOP)	%	%		90 %	90 %	26,900,000	26,900,000	26,900,000						90 %	27,000,000	
7 01 02 2.01	Koordinasi Penyelenggaraan Kegiatan Pemerintahan di Tingkat Kecamatan	Cakupan Pelayanan Kecamatan yang dilaksanakan sesuai Standar Operasional Prosedur (SOP)	%	%		90 %	90 %	14,900,000	14,900,000	14,900,000						90 %	15,000,000	
7 01 02 2.01 01	Koordinasi/Sinergi Perencanaan dan Pelaksanaan Kegiatan Pemerintahan dengan Perangkat Daerah dan Instansi Vertikal Terkait	Jumlah Laporan Koordinasi/Sinergi Perencanaan dan Pelaksanaan Kegiatan Pemerintahan dengan Perangkat Daerah dan Instansi Vertikal Terkait Persentase Pelayanan Kecamatan yang dilaksanakan sesuai Standar Operasional Prosedur (SOP)				1 Kegiatan 1 tahun	1 Kegiatan 1 tahun	14,900,000	14,900,000	14,900,000	Kab. Katingan, Pulau Malan, Semua Kelurahan	Dana Transfer Umum-Dana Alokasi Umum		a. Meningkatkan penerapan reformasi birokrasi	Kantor Camat Pulau Malan	1 Kegiatan 1 tahun	15,000,000	Kecamatan Pulau Malan
7 01 02 2.03	Koordinasi Pemeliharaan Prasarana dan Sarana Pelayanan Umum	Cakupan Pelayanan Kecamatan yang dilaksanakan sesuai Standar Operasional Prosedur (SOP)	%	%		90 %	90 %	12,000,000	12,000,000	12,000,000						90 %	12,000,000	
7 01 02 2.03 01	Koordinasi/Sinergi dengan Perangkat Daerah dan/atau Instansi Vertikal yang Terkait dalam Pemeliharaan Sarana dan Prasarana Pelayanan Umum	Jumlah Dokumen Koordinasi/Sinergi dengan Perangkat Daerah dan/atau Instansi Vertikal yang Terkait dalam Pemeliharaan Sarana dan Prasarana Pelayanan Umum Persentase Pelayanan Kecamatan yang dilaksanakan sesuai Standar Operasional Prosedur (SOP)				0 Dokumen 1 tahun	0 Dokumen 1 tahun	12,000,000	12,000,000	12,000,000		Dana Transfer Umum-Dana Alokasi Umum		a. Meningkatkan penerapan reformasi birokrasi	Kantor Camat Pulau Malan	0 Dokumen 1 tahun	12,000,000	Kecamatan Pulau Malan

**Penetapan Perubahan Rencana Kerja Pemerintah Daerah (RKPD)
Kabupaten Katingan
Tahun 2023**

Kode	Urusan/ Bidang Urusan/ Program/ Kegiatan/ Sub Kegiatan	Indikator Program/ Kegiatan/ Sub Kegiatan	Target Akhir Periode RPJMD	Realisasi Capaian RKPD Tahun 2021	Prakiraan Capaian Target RKPD Tahun 2022	Capaian Kinerja dan Kerangka Pendanaan								Kelompok Sasaran	Prakiraan Maju Rencana Tahun 2024		Perangkat Daerah Penanggung Jawab	
						Target 2023		Pagu Indikatif			Lokasi	Sumber Dana	Prioritas		Target	Pagu Indikatif		
						Semula	Menjadi	RKPD 2023	APBD 2023	RKPD 2023 Perubahan			Nasional					Daerah
7 01 05	PROGRAM PENYELENGGARA AN URUSAN PEMERINTAHAN UMUM	Cakupan penyelenggaraan urusan pemerintahan umum di kecamatan	%		%	90 %	90 %	298,590,000	298,590,000	247,440,000					90 %	303,390,000		
7 01 05 2.01	Penyelenggaraan Urusan Pemerintahan Umum Sesuai Penugasan Kepala Daerah	Cakupan Pelayanan Kecamatan yang dilaksanakan sesuai Standar Operasional Prosedur (SOP)	%		%	90 %	90 %	298,590,000	298,590,000	247,440,000					90 %	303,390,000		
7 01 05 2.01 02	Fasilitasi, Koordinasi dan Pembinaan (Bimtek, Sosialisasi, Konsultasi) Wawasan Kebangsaan dan Ketahanan Nasional	Jumlah Orang yang Mengikuti Fasilitasi, Koordinasi dan Pembinaan (Bimtek, Sosialisasi, Konsultasi) Wawasan Kebangsaan dan Ketahanan Nasional Persentase Pelayanan Kecamatan yang dilaksanakan sesuai Standar Operasional Prosedur (SOP)				1 tahun 1 tahun	1 tahun 1 tahun	60,150,000	60,150,000	31,950,000	Kab. Katingan, Pulau Malan, Semua Kelurahan	Dana Transfer Umum-Dana Alokasi Umum	Meningkatkan Sumber Daya Manusia Yang Berkualitas Dan Berdaya Saing	a. Meningkatkan penerapan reformasi birokrasi	Kantor Camat Pulau Malan	1 tahun 1 tahun	60,150,000	Kecamatan Pulau Malan
7 01 05 2.01 03	Pembinaan Persatuan dan Kesatuan Bangsa	Jumlah Orang yang Mengikuti Pembinaan Persatuan dan Kesatuan Bangsa Persentase Pelayanan Kecamatan yang dilaksanakan sesuai Standar Operasional Prosedur (SOP)				30 Orang 1 tahun	30 Orang 1 tahun	40,200,000	40,200,000	27,250,000	Kab. Katingan, Pulau Malan, Semua Kelurahan	Dana Transfer Umum-Dana Alokasi Umum	Meningkatkan Sumber Daya Manusia Yang Berkualitas Dan Berdaya Saing	a. Meningkatkan penerapan reformasi birokrasi	Kantor Camat Pulau Malan	30 Orang 1 tahun	45,000,000	Kecamatan Pulau Malan
7 01 05 2.01 04	Pembinaan Kerukunan Antar Suku dan Intra Suku, Umat Beragama, Ras, dan Golongan Lainnya Guna Mewujudkan Stabilitas Keamanan Lokal, Regional, dan Nasional	Jumlah Orang yang Mengikuti Pembinaan Kerukunan Antar Suku dan Intra Suku, Umat Beragama, Ras, dan Golongan Lainnya Guna Mewujudkan Stabilitas Keamanan Lokal, Regional, dan Nasional Persentase Pelayanan Kecamatan yang dilaksanakan sesuai Standar Operasional Prosedur (SOP)				60 Orang 1 tahun	60 Orang 1 tahun	180,240,000	180,240,000	170,240,000	Kab. Katingan, Pulau Malan, Semua Kelurahan	Dana Transfer Umum-Dana Alokasi Umum	Meningkatkan Sumber Daya Manusia Yang Berkualitas Dan Berdaya Saing	a. Meningkatkan penerapan reformasi birokrasi	Kantor Camat Pulau Malan	60 Orang 1 tahun	180,240,000	Kecamatan Pulau Malan
7 01 05 2.01 08	Pelaksanaan Tugas Forum Koordinasi Pimpinan di Kecamatan	Jumlah Dokumen Tugas Forum Koordinasi Pimpinan di Kecamatan				1 Dokumen	1 Dokumen	18,000,000	18,000,000	18,000,000	Kab. Katingan, Pulau Malan, Semua Kelurahan	Dana Transfer Umum-Dana Alokasi Umum	Meningkatkan Sumber Daya Manusia Yang Berkualitas Dan Berdaya Saing	a. Meningkatkan penerapan reformasi birokrasi	Kantor Camat Pulau Malan	1 Dokumen	18,000,000	Kecamatan Pulau Malan
TOTAL								3,670,891,912	3,668,385,912	3,632,585,912						4,788,848,880		

**Penetapan Perubahan Rencana Kerja Pemerintah Daerah (RKPD)
Kabupaten Katingan
Tahun 2023**

Kode	Urusan/ Bidang Urusan/ Program/ Kegiatan/ Sub Kegiatan	Indikator Program/ Kegiatan/ Sub Kegiatan	Target Akhir Periode RPJMD	Realisasi Capaian RKPD Tahun 2021	Prakiraan Capaian Target RKPD Tahun 2022	Capaian Kinerja dan Kerangka Pendanaan							Kelompok Sasaran	Prakiraan Maju Rencana Tahun 2024		Perangkat Daerah Penanggung Jawab							
						Target 2023		Pagu Indikatif			Lokasi	Sumber Dana		Prioritas			Target	Pagu Indikatif					
						Semula	Menjadi	RKPD 2023	APBD 2023	RKPD 2023 Perubahan				Nasional	Daerah								
7						UNSUR KEWILAYAHAN																	
7	01					KECAMATAN			4,871,082,035	5,480,196,665	5,451,274,154				5,763,475,797								
7	01	01				PROGRAM PENUNJANG URUSAN PEMERINTAHAN DAERAH KABUPATEN/KOTA	Nilai LAKIP	0		0	B 0	B 0	4,073,642,210	4,434,578,457	4,428,635,946		B 0	4,596,179,382					
7	01	01	2.02			Administrasi Keuangan Perangkat Daerah	Tersedianya Gaji dan Tunjangan ASN	Tahun		Tahun	1 Tahun	1 Tahun	2,856,574,681	2,856,574,681	2,856,574,681		1 Tahun	3,142,232,149					
7	01	01	2.02	01		Penyediaan Gaji dan Tunjangan ASN	Jumlah Orang yang Menerima Gaji dan Tunjangan ASN Tersedianya Gaji dan Tunjangan ASN				25 Orang/bulan 1 Tahun	25 Orang/bulan 1 Tahun	2,856,574,681	2,856,574,681	2,856,574,681	Kab. Katingan, Katingan Tengah, Semua Kelurahan	Dana Transfer Umum-Dana Alokasi Umum	Meningkatkan Sumber Daya Manusia Yang Berkualitas Dan Berdaya Saing	a. Meningkatkan penerapan reformasi birokrasi	ASN Kecamatan Katingan Tengah	25 Orang/bulan 1 Tahun	3,142,232,149	Kecamatan Katingan Tengah
7	01	01	2.05			Administrasi Kepegawaian Perangkat Daerah	Terlaksananya Bimbingan Teknis Implementasi Peraturan Perundang-Undangan Tersedianya Pakaian Dinas Beserta Perlengkapannya yang Diadakan	Tahun Stel		Tahun Stel	1 Tahun 30 Stel	1 Tahun 30 Stel	60,250,000	67,477,500	67,477,500					1 Tahun 30 Stel	66,275,000		
7	01	01	2.05	02		Pengadaan Pakaian Dinas beserta Atribut Kelengkapannya	Jumlah Paket Pakaian Dinas beserta Atribut Kelengkapan				1 Paket	1 Paket	20,250,000	22,477,500	22,477,500	Kab. Katingan, Katingan Tengah, Semua Kelurahan	Dana Transfer Umum-Dana Alokasi Umum	Meningkatkan Sumber Daya Manusia Yang Berkualitas Dan Berdaya Saing	a. Meningkatkan penerapan reformasi birokrasi	ASN dan THL Kecamatan Katingan Tengah	1 Paket	22,275,000	Kecamatan Katingan Tengah
7	01	01	2.05	11		Bimbingan Teknis Implementasi Peraturan Perundang-Undangan	Jumlah Orang yang Mengikuti Bimbingan Teknis Implementasi Peraturan Perundang-Undangan				4 Orang	4 Orang	40,000,000	45,000,000	45,000,000	Kab. Katingan, Katingan Tengah, Semua Kelurahan	PENDAPATAN ASLI DAERAH (PAD)	Meningkatkan Sumber Daya Manusia Yang Berkualitas Dan Berdaya Saing	a. Meningkatkan penerapan reformasi birokrasi	ASN dan THL Kecamatan Katingan Tengah	4 Orang	44,000,000	Kecamatan Katingan Tengah
7	01	01	2.06			Administrasi Umum Perangkat Daerah	Jumlah Laporan Penyelenggaraan Rapat Koordinasi dan Konsultasi SKPD Tersedianya Bahan Logistik Kantor Tersedianya Barang Cetak dan Penggandaan Tersedianya Komponen Instalasi Listrik/Penerangan Bangunan Kantor Tersedianya Peralatan dan Perlengkapan Kantor	Persen Persen Persen Persen Persen		Persen Persen Persen Persen Persen	90 Persen 90 Persen 90 Persen 90 Persen 90 Persen	90 Persen 90 Persen 90 Persen 90 Persen 90 Persen	588,121,629	681,196,826	705,872,715						90 Persen 90 Persen 90 Persen 90 Persen 90 Persen	780,690,528	

**Penetapan Perubahan Rencana Kerja Pemerintah Daerah (RKPD)
Kabupaten Katingan
Tahun 2023**

Kode	Urusan/ Bidang Urusan/ Program/ Kegiatan/ Sub Kegiatan	Indikator Program/ Kegiatan/ Sub Kegiatan	Target Akhir Periode RPJMD	Realisasi Capaian RKPD Tahun 2021	Prakiraan Capaian Target RKPD Tahun 2022	Capaian Kinerja dan Kerangka Pendanaan								Kelompok Sasaran	Prakiraan Maju Rencana Tahun 2024		Perangkat Daerah Penanggung Jawab	
						Target 2023		Pagu Indikatif			Lokasi	Sumber Dana	Prioritas		Target	Pagu Indikatif		
						Semula	Menjadi	RKPD 2023	APBD 2023	RKPD 2023 Perubahan			Nasional					Daerah
		Tersedianya Peralatan Rumah Tangga																
7 01 01 2.06 01	Penyediaan Komponen Instalasi Listrik/Penerangan Bangunan Kantor	Jumlah Paket Komponen Instalasi Listrik/Penerangan Bangunan Kantor yang Disediakan				1 Paket	1 Paket	10,000,000	9,996,042	9,996,042	Kab. Katingan, Katingan Tengah, Semua Kelurahan	Dana Transfer Umum- Dana Alokasi Umum	Meningkatkan Sumber Daya Manusia Yang Berkualitas Dan Berdaya Saing	a. Meningkatkan penerapan reformasi birokrasi	Kantor Kecamatan Katingan Tengah	1 Paket	11,000,000	Kecamatan Katingan Tengah
7 01 01 2.06 02	Penyediaan Peralatan dan Perlengkapan Kantor	Jumlah Paket Peralatan dan Perlengkapan Kantor yang Disediakan				1 Paket	1 Paket	100,000,000	211,700,451	211,679,163	Kab. Katingan, Katingan Tengah, Semua Kelurahan	Dana Transfer Umum- Dana Alokasi Umum	Meningkatkan Sumber Daya Manusia Yang Berkualitas Dan Berdaya Saing	a. Meningkatkan penerapan reformasi birokrasi	Kantor Kecamatan Katingan Tengah	1 Paket	148,998,935	Kecamatan Katingan Tengah
7 01 01 2.06 03	Penyediaan Peralatan Rumah Tangga	Jumlah Paket Peralatan Rumah Tangga yang Disediakan				0 Paket	0 Paket	15,000,000	14,999,883	39,697,060	Kab. Katingan, Katingan Tengah, Semua Kelurahan	Dana Transfer Umum- Dana Alokasi Umum	Meningkatkan Sumber Daya Manusia Yang Berkualitas Dan Berdaya Saing	a. Meningkatkan penerapan reformasi birokrasi	Kantor Kecamatan Katingan Tengah	0 Paket	32,325,299	Kecamatan Katingan Tengah
7 01 01 2.06 04	Penyediaan Bahan Logistik Kantor	Jumlah Paket Bahan Logistik Kantor yang Disediakan				3 Paket	3 Paket	91,764,000	89,272,000	89,272,000	Kab. Katingan, Katingan Tengah, Semua Kelurahan	Dana Transfer Umum- Dana Alokasi Umum	Meningkatkan Sumber Daya Manusia Yang Berkualitas Dan Berdaya Saing	a. Meningkatkan penerapan reformasi birokrasi	Kantor Kecamatan Katingan Tengah	3 Paket	100,940,400	Kecamatan Katingan Tengah
7 01 01 2.06 05	Penyediaan Barang Cetakan dan Penggandaan	Jumlah Paket Barang Cetakan dan Penggandaan yang Disediakan				1 Paket	1 Paket	55,174,450	52,630,450	52,630,450	Kab. Katingan, Katingan Tengah, Semua Kelurahan	Dana Transfer Umum- Dana Alokasi Umum	Meningkatkan Sumber Daya Manusia Yang Berkualitas Dan Berdaya Saing	a. Meningkatkan penerapan reformasi birokrasi	Kantor Kecamatan Katingan Tengah	1 Paket	60,691,895	Kecamatan Katingan Tengah
7 01 01 2.06 09	Penyelenggaraan Rapat Koordinasi dan Konsultasi SKPD	Jumlah Laporan Penyelenggaraan Rapat Koordinasi dan Konsultasi SKPD				12 Laporan	12 Laporan	316,183,179	302,598,000	302,598,000	Kab. Katingan, Katingan Tengah, Semua Kelurahan	Dana Transfer Umum- Dana Alokasi Umum	Meningkatkan Sumber Daya Manusia Yang Berkualitas Dan Berdaya Saing	a. Meningkatkan penerapan reformasi birokrasi	Kantor Kecamatan Katingan Tengah	12 Laporan	426,734,000	Kecamatan Katingan Tengah
7 01 01 2.07	Pengadaan Barang Milik Daerah Penunjang Urusan Pemerintah Daerah	Jumlah Unit Kendaraan Dinas Operasional atau Lapangan yang Disediakan	Unit		Unit	1 Unit	1 Unit	36,893,000	0	0						1 Unit	0	
7 01 01 2.07 02	Pengadaan Kendaraan Dinas Operasional atau Lapangan	Jumlah Unit Kendaraan Dinas Operasional atau Lapangan yang Disediakan				1 Unit	1 Unit	36,893,000	0	0	Kab. Katingan, Katingan Tengah, Semua Kelurahan	Dana Transfer Umum- Dana Alokasi Umum		a. Meningkatkan penerapan reformasi birokrasi	Kantor Kecamatan Katingan Tengah	1 Unit	0	Kecamatan Katingan Tengah
7 01 01 2.08	Penyediaan Jasa Penunjang Urusan Pemerintahan Daerah		Persen Persen		Persen Persen	80 Persen 90 Persen	80 Persen 90 Persen	326,418,000	409,576,650	378,958,250						80 Persen 90 Persen	359,059,800	

**Penetapan Perubahan Rencana Kerja Pemerintah Daerah (RKPD)
Kabupaten Katingan
Tahun 2023**

Kode	Urusan/ Bidang Urusan/ Program/ Kegiatan/ Sub Kegiatan	Indikator Program/ Kegiatan/ Sub Kegiatan	Target Akhir Periode RPJMD	Realisasi Capaian RKPD Tahun 2021	Prakiraan Capaian Target RKPD Tahun 2022	Capaian Kinerja dan Kerangka Pendanaan								Kelompok Sasaran	Prakiraan Maju Rencana Tahun 2024		Perangkat Daerah Penanggung Jawab	
						Target 2023		Pagu Indikatif			Lokasi	Sumber Dana	Prioritas		Target	Pagu Indikatif		
						Semula	Menjadi	RKPD 2023	APBD 2023	RKPD 2023 Perubahan			Nasional					Daerah
		Jumlah Laporan Penyediaan Jasa Komunikasi, Sumber Daya Air dan Listrik yang Disediakan Jumlah Laporan Penyediaan Jasa Pelayanan Umum Kantor yang Disediakan																
7 01 01 2.08 02	Penyediaan Jasa Komunikasi, Sumber Daya Air dan Listrik	Jumlah Laporan Penyediaan Jasa Komunikasi, Sumber Daya Air dan Listrik yang Disediakan				12 Laporan	12 Laporan	25,010,000	25,008,650	25,050,250	Kab. Katingan, Katingan Tengah, Semua Kelurahan	Dana Transfer Umum- Dana Alokasi Umum	Meningkatkan Sumber Daya Manusia Yang Berkualitas Dan Berdaya Saing	a. Meningkatkan penerapan reformasi birokrasi	Kantoe Kecamatan Katingan Tengah	12 Laporan	27,511,000	Kecamatan Katingan Tengah
7 01 01 2.08 04	Penyediaan Jasa Pelayanan Umum Kantor	Jumlah Laporan Penyediaan Jasa Pelayanan Umum Kantor yang Disediakan				12 Laporan	12 Laporan	301,408,000	384,568,000	353,908,000	Kab. Katingan, Katingan Tengah, Semua Kelurahan	Dana Transfer Umum- Dana Alokasi Umum	Meningkatkan Sumber Daya Manusia Yang Berkualitas Dan Berdaya Saing	a. Meningkatkan penerapan reformasi birokrasi	Kantoe Kecamatan Katingan Tengah	12 Laporan	331,548,800	Kecamatan Katingan Tengah
7 01 01 2.09	Pemeliharaan Barang Milik Daerah Penunjang Urusan Pemerintahan Daerah	Jumlah Kendaraan Perorangan Dinas atau Kendaraan Dinas Jabatan yang Dipelihara dan dibayarkan Pajaknya Pemeliharaan Peralatan dan Mesin Lainnya Terlaksananya Pemeliharaan/Rehabilitasi Gedung Kantor dan Bangunan Lainnya Terlaksananya Pemeliharaan/Rehabilitasi Sarana dan Prasarana Gedung Kantor dan Bangunan Lainnya	Tahun Tahun Paket Paket		Tahun Tahun Paket Paket	1 Tahun 1 Tahun 1 Paket 1 Paket	1 Tahun 1 Tahun 1 Paket 1 Paket	205,384,900	419,752,800	419,752,800						1 Tahun 1 Tahun 1 Paket 1 Paket	247,921,905	
7 01 01 2.09 01	Penyediaan Jasa Pemeliharaan, Biaya Pemeliharaan, dan Pajak Kendaraan Perorangan Dinas atau Kendaraan Dinas Jabatan	Jumlah Kendaraan Perorangan Dinas atau Kendaraan Dinas Jabatan yang Dipelihara dan dibayarkan Pajaknya				10 Unit	10 Unit	145,594,900	144,212,800	144,212,800	Kab. Katingan, Katingan Tengah, Semua Kelurahan	Dana Transfer Umum- Dana Alokasi Umum	Meningkatkan Sumber Daya Manusia Yang Berkualitas Dan Berdaya Saing	a. Meningkatkan penerapan reformasi birokrasi	Peralatan Kantor Serta Penunjang Kantor Lainnya	10 Unit	160,154,390	Kecamatan Katingan Tengah
7 01 01 2.09 06	Pemeliharaan Peralatan dan Mesin Lainnya	Jumlah Peralatan dan Mesin Lainnya yang Dipelihara				4 Unit	4 Unit	15,040,000	15,040,000	15,040,000	Kab. Katingan, Katingan Tengah, Semua Kelurahan	Dana Transfer Umum- Dana Alokasi Umum	Meningkatkan Sumber Daya Manusia Yang Berkualitas Dan Berdaya Saing	a. Meningkatkan penerapan reformasi birokrasi	Peralatan Kantor Serta Penunjang Kantor Lainnya	4 Unit	16,544,000	Kecamatan Katingan Tengah
7 01 01 2.09 09	Pemeliharaan/Reha bilitasi Gedung Kantor dan Bangunan Lainnya	Jumlah Gedung Kantor dan Bangunan Lainnya yang Dipelihara/Direhabilitasi				1 Unit	1 Unit	35,000,000	35,000,000	35,000,000	Kab. Katingan, Katingan Tengah, Semua	Dana Transfer Umum- Dana Alokasi	Meningkatkan Sumber Daya Manusia Yang Berkualitas Dan Berdaya Saing	a. Meningkatkan penerapan reformasi birokrasi	Peralatan Kantor Serta Penunjang Kantor	1 Unit	60,498,515	Kecamatan Katingan Tengah

**Penetapan Perubahan Rencana Kerja Pemerintah Daerah (RKPD)
Kabupaten Katingan
Tahun 2023**

Kode	Urusan/ Bidang Urusan/ Program/ Kegiatan/ Sub Kegiatan	Indikator Program/ Kegiatan/ Sub Kegiatan	Target Akhir Periode RPJMD	Realisasi Capaian RKPD Tahun 2021	Prakiraan Capaian Target RKPD Tahun 2022	Capaian Kinerja dan Kerangka Pendanaan								Kelompok Sasaran	Prakiraan Maju Rencana Tahun 2024		Perangkat Daerah Penanggung Jawab	
						Target 2023		Pagu Indikatif			Lokasi	Sumber Dana	Prioritas		Target	Pagu Indikatif		
						Semula	Menjadi	RKPD 2023	APBD 2023	RKPD 2023 Perubahan			Nasional					Daerah
											Kelurahan	Umum			Lainnya			
7 01 01 2.09 10	Pemeliharaan/Rehabilitasi Sarana dan Prasarana Gedung Kantor atau Bangunan Lainnya	Jumlah Sarana dan Prasarana Gedung Kantor atau Bangunan Lainnya yang Dipelihara/Direhabilitasi				1 Unit	1 Unit	9,750,000	225,500,000	225,500,000	Kab. Katingan, Katingan Tengah, Semua Kelurahan	Dana Transfer Umum-Dana Alokasi Umum	Meningkatkan Sumber Daya Manusia Yang Berkualitas Dan Berdaya Saing	a. Meningkatkan penerapan reformasi birokrasi	Peralatan Kantor Serta Penunjang Kantor Lainnya	1 Unit	10,725,000	Kecamatan Katingan Tengah
7 01 02	PROGRAM PENYELENGGARAAN PEMERINTAHAN DAN PELAYANAN PUBLIK	Persentase Pelayanan Kecamatan yang dilaksanakan sesuai Standar Operasional Prosedur (SOP)	Persen		Persen	90 Persen	90 Persen	211,363,195	211,351,948	188,371,948						90 Persen	232,499,515	
7 01 02 2.01	Koordinasi Penyelenggaraan Kegiatan Pemerintahan di Tingkat Kecamatan	Jumlah Laporan Koordinasi/Sinergi Perencanaan dan Pelaksanaan Kegiatan Pemerintahan dengan Perangkat Daerah dan Instansi Vertikal Terkait Jumlah Laporan Peningkatan Efektifitas Pelaksanaan Pelayanan kepada Masyarakat di Wilayah Kecamatan	Persen Persen		Persen Persen	90 Persen 90 Persen	90 Persen 90 Persen	34,993,230	34,993,230	34,993,230						90 Persen 90 Persen	38,492,553	
7 01 02 2.01 01	Koordinasi/Sinergi Perencanaan dan Pelaksanaan Kegiatan Pemerintahan dengan Perangkat Daerah dan Instansi Vertikal Terkait	Jumlah Laporan Koordinasi/Sinergi Perencanaan dan Pelaksanaan Kegiatan Pemerintahan dengan Perangkat Daerah dan Instansi Vertikal Terkait				1 Laporan	1 Laporan	14,995,890	14,995,890	14,995,890	Kab. Katingan, Katingan Tengah, Semua Kelurahan	Dana Transfer Umum-Dana Alokasi Umum	Mengembangkan Wilayah Untuk Mengurangi Kesenjangan Dan Menjamin Pemerataan	a. Meningkatkan penerapan reformasi birokrasi	ASN dan Masyarakat	1 Laporan	16,495,479	Kecamatan Katingan Tengah
7 01 02 2.01 02	Peningkatan Efektifitas Kegiatan Pemerintahan di Tingkat Kecamatan	Jumlah Dokumen Peningkatan Efektifitas Kegiatan Pemerintahan di Tingkat Kecamatan				1 Dokumen	1 Dokumen	19,997,340	19,997,340	19,997,340	Kab. Katingan, Katingan Tengah, Semua Kelurahan	Dana Transfer Umum-Dana Alokasi Umum	Mengembangkan Wilayah Untuk Mengurangi Kesenjangan Dan Menjamin Pemerataan	a. Meningkatkan penerapan reformasi birokrasi	ASN dan Masyarakat	1 Dokumen	21,997,074	Kecamatan Katingan Tengah
7 01 02 2.03	Koordinasi Pemeliharaan Prasarana dan Sarana Pelayanan Umum	Jumlah Dokumen Koordinasi/Sinergi dengan Perangkat Daerah dan/atau Instansi Vertikal yang Terkait dalam Pemeliharaan Sarana dan Prasarana Pelayanan Umum	Laporan		Laporan	1 Laporan	1 Laporan	176,369,965	176,358,718	153,378,718						1 Laporan	194,006,962	

**Penetapan Perubahan Rencana Kerja Pemerintah Daerah (RKPD)
Kabupaten Katingan
Tahun 2023**

Kode	Urusan/ Bidang Urusan/ Program/ Kegiatan/ Sub Kegiatan	Indikator Program/ Kegiatan/ Sub Kegiatan	Target Akhir Periode RPJMD	Realisasi Capaian RKPD Tahun 2021	Prakiraan Capaian Target RKPD Tahun 2022	Capaian Kinerja dan Kerangka Pendanaan								Kelompok Sasaran	Prakiraan Maju Rencana Tahun 2024		Perangkat Daerah Penanggung Jawab	
						Target 2023		Pagu Indikatif			Lokasi	Sumber Dana	Prioritas		Target	Pagu Indikatif		
						Semula	Menjadi	RKPD 2023	APBD 2023	RKPD 2023 Perubahan			Nasional					Daerah
7 01 02 2.03 01	Koordinasi/Sinergi dengan Perangkat Daerah dan/atau Instansi Vertikal yang Terkait dalam Pemeliharaan Sarana dan Prasarana Pelayanan Umum	Jumlah Dokumen Koordinasi/Sinergi dengan Perangkat Daerah dan/atau Instansi Vertikal yang Terkait dalam Pemeliharaan Sarana dan Prasarana Pelayanan Umum				1 Dokumen	1 Dokumen	176,369,965	176,358,718	153,378,718	Kab. Katingan, Katingan Tengah, Semua Kelurahan	Dana Transfer Umum-Dana Alokasi Umum	a. Meningkatkan penerapan reformasi birokrasi	ASN dan Masyarakat	1 Dokumen	194,006,962	Kecamatan Katingan Tengah	
7 01 03	PROGRAM PEMBERDAYAAN MASYARAKAT DESA DAN KELURAHAN	Persentase Pelayanan Kecamatan yang dilaksanakan sesuai Standar Operasional Prosedur (SOP)	Persen		Persen	90 Persen	90 Persen	321,397,630	611,662,260	611,662,260					90 Persen	642,700,000		
7 01 03 2.02	Kegiatan Pemberdayaan Kelurahan	Jumlah Pokmas dan Ormas yang Melaksanakan Pemberdayaan Masyarakat di Kelurahan Jumlah Sarana dan Prasarana Kelurahan yang Terbangun	Persen Persen		Persen Persen	90 Persen 90 Persen	90 Persen 90 Persen	321,397,630	611,662,260	611,662,260					90 Persen 90 Persen	642,700,000		
7 01 03 2.02 02	Pembangunan Sarana dan Prasarana Kelurahan	Jumlah Sarana dan Prasarana Kelurahan yang Terbangun				1 Unit	1 Unit	254,976,630	474,358,000	474,358,000	Kab. Katingan, Katingan Tengah, Semua Kelurahan	Dana Transfer Khusus-Dana Alokasi Khusus Non Fisik	a. Meningkatkan penerapan reformasi birokrasi	ASN dan Masyarakat	1 Unit	576,279,000	Kecamatan Katingan Tengah	
7 01 03 2.02 03	Pemberdayaan Masyarakat di Kelurahan	Jumlah Pokmas dan Ormas yang Melaksanakan Pemberdayaan Masyarakat di Kelurahan				3 Pokmas / Ormas	3 Pokmas / Ormas	66,421,000	137,304,260	137,304,260	Kab. Katingan, Katingan Tengah, Semua Kelurahan	Dana Transfer Umum-Dana Alokasi Umum	a. Meningkatkan penerapan reformasi birokrasi	ASN dan Masyarakat	3 Pokmas / Ormas	66,421,000	Kecamatan Katingan Tengah	
7 01 05	PROGRAM PENYELENGGARAAN URUSAN PEMERINTAHAN UMUM	Persentase Pelayanan Kecamatan yang dilaksanakan sesuai Standar Operasional Prosedur (SOP)	Kegiatan		Kegiatan	4 Kegiatan	4 Kegiatan	264,679,000	222,604,000	222,604,000					4 Kegiatan	292,096,900		
7 01 05 2.01	Penyelenggaraan Urusan Pemerintahan Umum Sesuai Penugasan Kepala Daerah	Jumlah Dokumen Tugas Forum Koordinasi Pimpinan di Kecamatan Jumlah Orang yang Mengikuti Fasilitasi, Koordinasi dan Pembinaan (Bimtek, Sosialisasi, Konsultasi) Wawasan Kebangsaan dan Ketahanan Nasional Jumlah Orang yang Mengikuti Pembinaan Kerukunan Antar Suku	Orang orang Orang Orang		Orang orang Orang Orang	3 Orang 30 orang 30 Orang 30 Orang	3 Orang 30 orang 30 Orang 30 Orang	264,679,000	222,604,000	222,604,000					3 Orang 30 orang 30 Orang 30 Orang	292,096,900		

**Penetapan Perubahan Rencana Kerja Pemerintah Daerah (RKPD)
Kabupaten Katingan
Tahun 2023**

Kode	Urusan/ Bidang Urusan/ Program/ Kegiatan/ Sub Kegiatan	Indikator Program/ Kegiatan/ Sub Kegiatan	Target Akhir Periode RPJMD	Realisasi Capaian RKPD Tahun 2021	Prakiraan Capaian Target RKPD Tahun 2022	Capaian Kinerja dan Kerangka Pendanaan								Kelompok Sasaran	Prakiraan Maju Rencana Tahun 2024		Perangkat Daerah Penanggung Jawab	
						Target 2023		Pagu Indikatif			Lokasi	Sumber Dana	Prioritas		Target	Pagu Indikatif		
						Semula	Menjadi	RKPD 2023	APBD 2023	RKPD 2023 Perubahan			Nasional					Daerah
		dan Intra Suku , Umat Beragama, Ras, dan Golongan Lainnya Guna Mewujudkan Stabilitas Keamanan Lokal, Regional, dan Nasional Jumlah Peserta yang Mengikuti Pembinaan Persatuan dan Kesatuan Bangsa																
7 01 05 2.01 02	Fasilitasi, Koordinasi dan Pembinaan (Bimtek, Sosialisasi, Konsultasi) Wawasan Kebangsaan dan Ketahanan Nasional	Jumlah Orang yang Mengikuti Fasilitasi, Koordinasi dan Pembinaan (Bimtek, Sosialisasi, Konsultasi) Wawasan Kebangsaan dan Ketahanan Nasional				30 Orang	30 Orang	50,179,000	50,154,000	50,154,000	Kab. Katingan, Katingan Tengah, Semua Kelurahan	Dana Transfer Umum-Dana Alokasi Umum		a. Meningkatkan penerapan reformasi birokrasi	ASN dn Masyarakat	30 Orang	55,196,900	Kecamatan Katingan Tengah
7 01 05 2.01 03	Pembinaan Persatuan dan Kesatuan Bangsa	Jumlah Orang yang Mengikuti Pembinaan Persatuan dan Kesatuan Bangsa				30 Orang	30 Orang	70,000,000	26,350,000	26,350,000	Kab. Katingan, Katingan Tengah, Semua Kelurahan	Dana Transfer Umum-Dana Alokasi Umum		a. Meningkatkan penerapan reformasi birokrasi	ASN dn Masyarakat	30 Orang	77,000,000	Kecamatan Katingan Tengah
7 01 05 2.01 04	Pembinaan Kerukunan Antar Suku dan Intra Suku, Umat Beragama, Ras, dan Golongan Lainnya Guna Mewujudkan Stabilitas Keamanan Lokal, Regional, dan Nasional	Jumlah Orang yang Mengikuti Pembinaan Kerukunan Antar Suku dan Intra Suku , Umat Beragama, Ras, dan Golongan Lainnya Guna Mewujudkan Stabilitas Keamanan Lokal, Regional, dan Nasional				30 Orang	30 Orang	126,500,000	126,500,000	126,500,000	Kab. Katingan, Katingan Tengah, Semua Kelurahan	Dana Transfer Umum-Dana Alokasi Umum		a. Meningkatkan penerapan reformasi birokrasi	ASN dn Masyarakat	30 Orang	139,150,000	Kecamatan Katingan Tengah
7 01 05 2.01 08	Pelaksanaan Tugas Forum Koordinasi Pimpinan di Kecamatan	Jumlah Dokumen Tugas Forum Koordinasi Pimpinan di Kecamatan				1 Dokumen	1 Dokumen	18,000,000	19,600,000	19,600,000	Kab. Katingan, Katingan Tengah, Semua Kelurahan	Dana Transfer Umum-Dana Alokasi Umum		a. Meningkatkan penerapan reformasi birokrasi	ASN dn Masyarakat	1 Dokumen	20,750,000	Kecamatan Katingan Tengah
TOTAL								4,871,082,035	5,480,196,665	5,451,274,154							5,763,475,797	

**Penetapan Perubahan Rencana Kerja Pemerintah Daerah (RKPD)
Kabupaten Katingan
Tahun 2023**

Kode	Urusan/ Bidang Urusan/ Program/ Kegiatan/ Sub Kegiatan	Indikator Program/ Kegiatan/ Sub Kegiatan	Target Akhir Periode RPJMD	Realisasi Capaian RKPD Tahun 2021	Prakiraan Capaian Target RKPD Tahun 2022	Capaian Kinerja dan Kerangka Pendanaan						Kelompok Sasaran	Prakiraan Maju Rencana Tahun 2024		Perangkat Daerah Penanggung Jawab								
						Target 2023		Pagu Indikatif			Lokasi		Sumber Dana	Prioritas		Target	Pagu Indikatif						
						Semula	Menjadi	RKPD 2023	APBD 2023	RKPD 2023 Perubahan				Nasional				Daerah					
7						UNSUR KEWILAYAHAN																	
7	01					KECAMATAN								2,813,508,470	2,926,708,470	2,886,708,470			2,813,508,470				
7	01	01				PROGRAM PENUNJANG URUSAN PEMERINTAHAN DAERAH KABUPATEN/KOTA	Nilai LAKIP	BB		0	BB	BB	2,504,610,694	2,589,339,304	2,589,337,824			BB	2,504,610,694				
7	01	01	2.02			Administrasi Keuangan Perangkat Daerah	Tersedianya Gaji dan Tunjangan PNS	Tahun		Tahun	1 Tahun	1 Tahun	1,641,066,336	1,741,066,336	1,741,066,336			1 Tahun	1,641,066,336				
7	01	01	2.02	01		Penyediaan Gaji dan Tunjangan ASN	Jumlah Orang yang Menerima Gaji dan Tunjangan ASN				17 Orang/bulan	17 Orang/bulan	1,635,066,336	1,735,066,336	1,735,066,336	Kab. Katingan, Sanaman Mantikei, Tumbang Kaman	PENDAPATAN ASLI DAERAH (PAD)	Memperkuat Stabilitas Polhukhankam Dan Transformasi Pelayanan Publik	a. Meningkatkan penerapan reformasi birokrasi a. Meningkatkan penerapan reformasi birokrasi	ASN da THL Kecamatan Sanaman Mantikei	17 Orang/bulan	1,635,066,336	Kecamatan Sanaman Mantikei
7	01	01	2.02	05		Koordinasi dan Penyusunan Laporan Keuangan Akhir Tahun SKPD	Jumlah Laporan Keuangan Akhir Tahun SKPD dan Laporan Hasil Koordinasi Penyusunan Laporan Keuangan Akhir Tahun SKPD				12 Laporan	12 Laporan	6,000,000	6,000,000	6,000,000	Kab. Katingan, Sanaman Mantikei, Tumbang Kaman	PENDAPATAN ASLI DAERAH (PAD)	Memperkuat Stabilitas Polhukhankam Dan Transformasi Pelayanan Publik	a. Meningkatkan penerapan reformasi birokrasi	ASN da THL Kecamatan Sanaman Mantikei	12 Laporan	6,000,000	Kecamatan Sanaman Mantikei
7	01	01	2.05			Administrasi Kepegawaian Perangkat Daerah	Tersedianya Pakaian ASN dan THL	Tahun		Tahun	1 Tahun	1 Tahun	61,618,000	61,618,000	61,618,000					1 Tahun	61,618,000		
7	01	01	2.05	02		Pengadaan Pakaian Dinas beserta Atribut Kelengkapannya	Jumlah Paket Pakaian Dinas beserta Atribut Kelengkapannya				1 Paket	1 Paket	34,120,000	34,120,000	34,120,000	Kab. Katingan, Sanaman Mantikei, Tumbang Kaman	PENDAPATAN ASLI DAERAH (PAD)	Memperkuat Stabilitas Polhukhankam Dan Transformasi Pelayanan Publik	a. Meningkatkan penerapan reformasi birokrasi	ASN dan THL Kecamatan Sanaman mantikei	1 Paket	34,120,000	Kecamatan Sanaman Mantikei
7	01	01	2.05	11		Bimbingan Teknis Implementasi Peraturan Perundang-Undangan	Pelayanan Kecamatan yang dilaksanakan Sesuai dengan SOP				1 Tahun	1 Tahun	27,498,000	27,498,000	27,498,000	Kab. Katingan, Semua Kecamatan, Semua Kelurahan	PENDAPATAN ASLI DAERAH (PAD)	Memperkuat Stabilitas Polhukhankam Dan Transformasi Pelayanan Publik	a. Meningkatkan penerapan reformasi birokrasi	ASN dan THL Kecamatan Sanaman mantikei	1 Tahun	27,498,000	Kecamatan Sanaman Mantikei
7	01	01	2.06			Administrasi Umum Perangkat Daerah	Terpenuhnya Perlengkapan dan Prasarana Perkantoran	Tahun		Tahun	1 Tahun	1 Tahun	408,100,958	458,059,568	458,059,568					1 Tahun	408,100,958		
7	01	01	2.06	01		Penyediaan Komponen Instalasi Listrik/Penerangan Bangunan Kantor	Jumlah Paket Komponen Instalasi Listrik/Penerangan Bangunan Kantor yang Disediakan				1 Tahun	1 Tahun	8,413,149	8,413,149	8,413,149	Kab. Katingan, Sanaman Mantikei, Tumbang Kaman	PENDAPATAN ASLI DAERAH (PAD)		a. Meningkatkan penerapan reformasi birokrasi	Kantor Kecamatan Sanaman Mantikei	1 Tahun	8,413,149	Kecamatan Sanaman Mantikei
7	01	01	2.06	02		Penyediaan Peralatan dan Perlengkapan Kantor	Jumlah Paket Peralatan dan Perlengkapan Kantor yang Disediakan				1 Tahun	1 Tahun	42,868,576	92,827,186	92,827,186	Kab. Katingan, Sanaman Mantikei, Tumbang	PENDAPATAN ASLI DAERAH (PAD)		a. Meningkatkan penerapan reformasi birokrasi a. Meningkatkan	Kantor Kecamatan Sanaman Mantikei	1 Tahun	42,868,576	Kecamatan Sanaman Mantikei

**Penetapan Perubahan Rencana Kerja Pemerintah Daerah (RKPD)
Kabupaten Katingan
Tahun 2023**

Kode	Urusan/ Bidang Urusan/ Program/ Kegiatan/ Sub Kegiatan	Indikator Program/ Kegiatan/ Sub Kegiatan	Target Akhir Periode RPJMD	Realisasi Capaian RKPD Tahun 2021	Prakiraan Capaian Target RKPD Tahun 2022	Capaian Kinerja dan Kerangka Pendanaan								Kelompok Sasaran	Prakiraan Maju Rencana Tahun 2024		Perangkat Daerah Penanggung Jawab	
						Target 2023		Pagu Indikatif			Lokasi	Sumber Dana	Prioritas		Target	Pagu Indikatif		
						Semula	Menjadi	RKPD 2023	APBD 2023	RKPD 2023 Perubahan			Nasional					Daerah
											Kaman		penerapan reformasi birokrasi					
7 01 01 2.06 03	Penyediaan Peralatan Rumah Tangga	Jumlah Paket Peralatan Rumah Tangga yang Disediakan				1 Tahun	1 Tahun	17,999,345	17,999,345	17,999,345	Kab. Katingan, Sanaman Mantikei, Semua Kelurahan	PENDAPATAN ASLI DAERAH (PAD)		a. Meningkatkan penerapan reformasi birokrasi	Kantor Kecamatan Sanaman Mantikei	1 Tahun	17,999,345	Kecamatan Sanaman Mantikei
7 01 01 2.06 04	Penyediaan Bahan Logistik Kantor	Jumlah Paket Bahan Logistik Kantor yang Disediakan				1 Tahun	1 Tahun	53,640,000	53,640,000	53,640,000	Kab. Katingan, Sanaman Mantikei, Tumbang Kaman	PENDAPATAN ASLI DAERAH (PAD)		a. Meningkatkan penerapan reformasi birokrasi	Kantor Kecamatan Sanaman Mantikei	1 Tahun	53,640,000	Kecamatan Sanaman Mantikei
7 01 01 2.06 05	Penyediaan Barang Cetak dan Penggandaan	Jumlah Paket Barang Cetak dan Penggandaan yang Disediakan				12 Bulan	12 Bulan	20,999,888	20,999,888	20,999,888	Kab. Katingan, Sanaman Mantikei, Tumbang Kaman	PENDAPATAN ASLI DAERAH (PAD)		a. Meningkatkan penerapan reformasi birokrasi	Kantor Kecamatan Sanaman Mantikei	12 Bulan	20,999,888	Kecamatan Sanaman Mantikei
7 01 01 2.06 09	Penyelenggaraan Rapat Koordinasi dan Konsultasi SKPD	Jumlah Laporan Penyelenggaraan Rapat Koordinasi dan Konsultasi SKPD				1 Tahun	1 Tahun	264,180,000	264,180,000	264,180,000	Semua Kab/Kota, Semua Kecamatan, Semua Kelurahan	PENDAPATAN ASLI DAERAH (PAD)		a. Meningkatkan penerapan reformasi birokrasi	Kantor Kecamatan Sanaman Mantikei	1 Tahun	264,180,000	Kecamatan Sanaman Mantikei
7 01 01 2.08	Penyediaan Jasa Penunjang Urusan Pemerintahan Daerah	Terpenuhnya Perlengkapan dan Prasarana Perkantoran	Tahun		Tahun	1 Tahun	1 Tahun	304,932,000	239,702,000	239,702,000						1 Tahun	304,932,000	
7 01 01 2.08 02	Penyediaan Jasa Komunikasi, Sumber Daya Air dan Listrik	Jumlah Laporan Penyediaan Jasa Komunikasi, Sumber Daya Air dan Listrik yang Disediakan				1 Tahun	1 Tahun	16,800,000	16,800,000	16,800,000	Kab. Katingan, Sanaman Mantikei, Tumbang Kaman	PENDAPATAN ASLI DAERAH (PAD)		a. Meningkatkan penerapan reformasi birokrasi	Kantor Kecamatan Sanamann Mantikei	1 Tahun	16,800,000	Kecamatan Sanaman Mantikei
7 01 01 2.08 03	Penyediaan Jasa Peralatan dan Perlengkapan Kantor	Jumlah Laporan Penyediaan Jasa Servis Peralatan dan Perlengkapan Kantor yang Disediakan				1 Tahun	1 Tahun	4,200,000	4,200,000	4,200,000	Semua Kab/Kota, Semua Kecamatan, Semua Kelurahan	PENDAPATAN ASLI DAERAH (PAD)		a. Meningkatkan penerapan reformasi birokrasi	Kantor Kecamatan Sanamann Mantikei	1 Tahun	4,200,000	Kecamatan Sanaman Mantikei
7 01 01 2.08 04	Penyediaan Jasa Pelayanan Umum Kantor	Jumlah Penyediaan Gaji Jasa Pelayanan Umum Kantor yang Disediakan				1 Tahun	1 Tahun	283,932,000	218,702,000	218,702,000	Kab. Katingan, Sanaman Mantikei, Tumbang Kaman	PENDAPATAN ASLI DAERAH (PAD)		a. Meningkatkan penerapan reformasi birokrasi	Kantor Kecamatan Sanamann Mantikei	1 Tahun	283,932,000	Kecamatan Sanaman Mantikei
7 01 01 2.09	Pemeliharaan Barang Milik Daerah Penunjang Urusan Pemerintahan	Terpenuhnya Perlengkapan dan Prasarana Perkantoran	Tahun		Tahun	1 Tahun	1 Tahun	88,893,400	88,893,400	88,891,920						1 Tahun	88,893,400	

**Penetapan Perubahan Rencana Kerja Pemerintah Daerah (RKPD)
Kabupaten Katingan
Tahun 2023**

Kode	Urusan/ Bidang Urusan/ Program/ Kegiatan/ Sub Kegiatan	Indikator Program/ Kegiatan/ Sub Kegiatan	Target Akhir Periode RPJMD	Realisasi Capaian RKPD Tahun 2021	Prakiraan Capaian Target RKPD Tahun 2022	Capaian Kinerja dan Kerangka Pendanaan							Kelompok Sasaran	Prakiraan Maju Rencana Tahun 2024		Perangkat Daerah Penanggung Jawab		
						Target 2023		Pagu Indikatif			Lokasi	Sumber Dana		Prioritas			Target	Pagu Indikatif
						Semula	Menjadi	RKPD 2023	APBD 2023	RKPD 2023 Perubahan				Nasional	Daerah			
	Daerah																	
7 01 01 2.09 02	Penyediaan Jasa Pemeliharaan, Biaya Pemeliharaan, Pajak dan Perizinan Kendaraan Dinas Operasional atau Lapangan	Jumlah Kendaraan Dinas Operasional atau Lapangan yang Dipelihara dan dibayarkan Pajak dan Perizinannya				1 Tahun	1 Tahun	76,898,400	76,898,400	76,896,920	Kab. Katingan, Semua Kecamatan, Semua Kelurahan	PENDAPATAN ASLI DAERAH (PAD)	Memperkuat Stabilitas Polhukhankam Dan Transformasi Pelayanan Publik	a. Meningkatkan penerapan reformasi birokrasi	Kantor kecamatan Sanaman Mantikei	1 Tahun	76,898,400	Kecamatan Sanaman Mantikei
7 01 01 2.09 09	Pemeliharaan/Rehabilitasi Gedung Kantor dan Bangunan Lainnya	Tersedianya Dipelihara/Direhabilitasi Gedung Kantor dan Bangunan Lainnya yang				1 Unit	1 Unit	11,995,000	11,995,000	11,995,000	Kab. Katingan, Sanaman Mantikei, Tumbang Kaman	PENDAPATAN ASLI DAERAH (PAD)	Memperkuat Stabilitas Polhukhankam Dan Transformasi Pelayanan Publik	a. Meningkatkan penerapan reformasi birokrasi	Kantor kecamatan Sanaman Mantikei	1 Unit	11,995,000	Kecamatan Sanaman Mantikei
7 01 02	PROGRAM PENYELENGGARAAN PEMERINTAHAN DAN PELAYANAN PUBLIK	Cakupan Pelayanan Kecamatan Yang Dilaksanakan sesuai Standar Operasional Prosedur (SOP)	%		%	100 %	100 %	47,494,256	47,494,256	47,494,256						100 %	47,494,256	
7 01 02 2.01	Koordinasi Penyelenggaraan Kegiatan Pemerintahan di Tingkat Kecamatan	Meningkatnya Kinerja dan Pelayanan Umum	Tahun		Tahun	1 Tahun	1 Tahun	39,359,256	39,359,256	39,359,256						1 Tahun	39,359,256	
7 01 02 2.01 01	Koordinasi/Sinergi Perencanaan dan Pelaksanaan Kegiatan Pemerintahan dengan Perangkat Daerah dan Instansi Vertikal Terkait	Terlaksananya kegiatan musrenbang				1 kegiatan	1 kegiatan	19,360,000	19,360,000	19,360,000	Kab. Katingan, Sanaman Mantikei, Tumbang Kaman	PENDAPATAN ASLI DAERAH (PAD)	Memperkuat Stabilitas Polhukhankam Dan Transformasi Pelayanan Publik	a. Meningkatkan penerapan reformasi birokrasi	Kantor Kecamatan Sanaman Mantikei	1 kegiatan	19,360,000	Kecamatan Sanaman Mantikei
7 01 02 2.01 02	Peningkatan Efektifitas Kegiatan Pemerintahan di Tingkat Kecamatan	Tersedianya Dokumen KLA Kecamatan Sanaman Mantikei				1 Dokumen	1 Dokumen	19,999,256	19,999,256	19,999,256	Kab. Katingan, Sanaman Mantikei, Tumbang Kaman	PENDAPATAN ASLI DAERAH (PAD)	Memperkuat Stabilitas Polhukhankam Dan Transformasi Pelayanan Publik	a. Meningkatkan penerapan reformasi birokrasi	Kantor Kecamatan Sanaman Mantikei	1 Dokumen	19,999,256	Kecamatan Sanaman Mantikei
7 01 02 2.03	Koordinasi Pemeliharaan Prasarana dan Sarana Pelayanan Umum	Meningkatkan Kinerja Pemerintah Kecamatan Sanaman Mantikei	Kegiatan		Kegiatan	1 Kegiatan	1 Kegiatan	8,135,000	8,135,000	8,135,000						1 Kegiatan	8,135,000	
7 01 02 2.03 01	Koordinasi/Sinergi dengan Perangkat Daerah dan/atau Instansi Vertikal yang Terkait dalam Pemeliharaan Sarana dan Prasarana Pelayanan Umum	Terlaksananya kegiatan bulan bakhti gotong royong				1 kegiatan	1 kegiatan	8,135,000	8,135,000	8,135,000	Kab. Katingan, Sanaman Mantikei, Semua Kelurahan	PENDAPATAN ASLI DAERAH (PAD)	Memperkuat Stabilitas Polhukhankam Dan Transformasi Pelayanan Publik	a. Meningkatkan penerapan reformasi birokrasi	Kantor Kecamatan Sanaman Mantikei	1 kegiatan	8,135,000	Kecamatan Sanaman Mantikei

**Penetapan Perubahan Rencana Kerja Pemerintah Daerah (RKPD)
Kabupaten Katingan
Tahun 2023**

Kode	Urusan/ Bidang Urusan/ Program/ Kegiatan/ Sub Kegiatan	Indikator Program/ Kegiatan/ Sub Kegiatan	Target Akhir Periode RPJMD	Realisasi Capaian RKPD Tahun 2021	Prakiraan Capaian Target RKPD Tahun 2022	Capaian Kinerja dan Kerangka Pendanaan								Kelompok Sasaran	Prakiraan Maju Rencana Tahun 2024		Perangkat Daerah Penanggung Jawab	
						Target 2023		Pagu Indikatif			Lokasi	Sumber Dana	Prioritas		Target	Pagu Indikatif		
						Semula	Menjadi	RKPD 2023	APBD 2023	RKPD 2023 Perubahan			Nasional					Daerah
7 01 05	PROGRAM PENYELENGGARA AN URUSAN PEMERINTAHAN UMUM	Cakupan penyelenggaraan urusan pemerintahan umum di Kecamatan	%		%	100 %	100 %	255,998,520	284,469,910	244,471,390						100 %	255,998,520	
7 01 05 2.01	Penyelenggaraan Urusan Pemerintahan Umum Sesuai Penugasan Kepala Daerah	Pelayanan Kecamatan Yang Dilaksanakan Sesuai OPD	Tahun		Tahun	1 Tahun	1 Tahun	255,998,520	284,469,910	244,471,390						1 Tahun	255,998,520	
7 01 05 2.01 02	Fasilitasi, Koordinasi dan Pembinaan (Bimtek, Sosialisasi, Konsultasi) Wawasan Kebangsaan dan Ketahanan Nasional	Tersedianya Masyarakat dalam kegiatan seni budaya dan Terlaksananya Kegiatan TPPKK				1 Tahun	1 Tahun	27,760,000	32,081,390	32,081,390	Kab. Katingan, Semua Kecamatan, Semua Kelurahan	PENDAPATAN ASLI DAERAH (PAD)		a. Meningkatkan penerapan reformasi birokrasi	Kantor Kecamatan Sanaman mantikei	1 Tahun	27,760,000	Kecamatan Sanaman Mantikei
7 01 05 2.01 03	Pembinaan Persatuan dan Kesatuan Bangsa	Terlaksananya Kegiatan pembinaan Pramuka dan Pelatihan Linmas				1 Tahun	1 Tahun	78,938,520	103,088,520	63,090,000	Kab. Katingan, Sanaman Mantikei, Tumbang Kaman	PENDAPATAN ASLI DAERAH (PAD)		a. Meningkatkan penerapan reformasi birokrasi	Kantor Kecamatan Sanaman mantikei	1 Tahun	78,938,520	Kecamatan Sanaman Mantikei
7 01 05 2.01 04	Pembinaan Kerukunan Antar Suku dan Intra Suku, Umat Beragama, Ras, dan Golongan Lainnya Guna Mewujudkan Stabilitas Keamanan Lokal, Regional, dan Nasional	Terlaksananya Kegiatan Festival Tandak, MTQ, STQ/LASQI, Safari Darma Santi, Safari Natal, Safari Ramadhan				1 Tahun	1 Tahun	131,300,000	131,300,000	131,300,000	Kab. Katingan, Semua Kecamatan, Semua Kelurahan	PENDAPATAN ASLI DAERAH (PAD)		a. Meningkatkan penerapan reformasi birokrasi	Kantor Kecamatan Sanaman mantikei	1 Tahun	131,300,000	Kecamatan Sanaman Mantikei
7 01 05 2.01 08	Pelaksanaan Tugas Forum Koordinasi Pimpinan di Kecamatan	Jumlah Kegiatan Tugas Forum Koordinasi Pimpinan di Kecamatan				1 Tahun	1 Tahun	18,000,000	18,000,000	18,000,000	Kab. Katingan, Sanaman Mantikei, Tumbang Kaman	PENDAPATAN ASLI DAERAH (PAD)		a. Meningkatkan penerapan reformasi birokrasi	Kantor Kecamatan Sanaman mantikei	1 Tahun	18,000,000	Kecamatan Sanaman Mantikei
7 01 06	PROGRAM PEMBINAAN DAN PENGAWASAN PEMERINTAHAN DESA	Cakupan Desa yang dokumen perencanaan dan Pelaporan Keuangan Desa yang sesuai standar	%		%	100 %	100 %	5,405,000	5,405,000	5,405,000						100 %	5,405,000	
7 01 06 2.01	Fasilitasi, Rekomendasi dan Koordinasi Pembinaan dan Pengawasan Pemerintahan Desa	Pelayanan Kecamatan Yang Dilaksanakan Sesuai OPD	Kegiatan		Kegiatan	1 Kegiatan	1 Kegiatan	5,405,000	5,405,000	5,405,000						1 Kegiatan	5,405,000	

**Penetapan Perubahan Rencana Kerja Pemerintah Daerah (RKPD)
Kabupaten Katingan
Tahun 2023**

Kode	Urusan/ Bidang Urusan/ Program/ Kegiatan/ Sub Kegiatan	Indikator Program/ Kegiatan/ Sub Kegiatan	Target Akhir Periode RPJMD	Realisasi Capaian RKPD Tahun 2021	Prakiraan Capaian Target RKPD Tahun 2022	Capaian Kinerja dan Kerangka Pendanaan								Kelompok Sasaran	Prakiraan Maju Rencana Tahun 2024		Perangkat Daerah Penanggung Jawab	
						Target 2023		Pagu Indikatif			Lokasi	Sumber Dana	Prioritas		Target	Pagu Indikatif		
						Semula	Menjadi	RKPD 2023	APBD 2023	RKPD 2023 Perubahan			Nasional					Daerah
7 01 06 2.01 02	Fasilitasi Administrasi Tata Pemerintahan Desa	Jumlah Dokumen yang Difasilitasi dalam rangka Administrasi Tata Pemerintahan Desa				14 Dokumen	14 Dokumen	5,405,000	5,405,000	5,405,000		PENDAPATAN ASLI DAERAH (PAD)		a. Meningkatkan penerapan reformasi birokrasi	Kantor Kecamatan sanaman Mantikei	14 Dokumen	5,405,000	Kecamatan Sanaman Mantikei
TOTAL							2,813,508,470	2,926,708,470	2,886,708,470							2,813,508,470		

**Penetapan Perubahan Rencana Kerja Pemerintah Daerah (RKPD)
Kabupaten Katingan
Tahun 2023**

Kode	Urusan/ Bidang Urusan/ Program/ Kegiatan/ Sub Kegiatan	Indikator Program/ Kegiatan/ Sub Kegiatan	Target Akhir Periode RPJMD	Realisasi Capaian RKPD Tahun 2021	Prakiraan Capaian Target RKPD Tahun 2022	Capaian Kinerja dan Kerangka Pendanaan						Kelompok Sasaran	Prakiraan Maju Rencana Tahun 2024		Perangkat Daerah Penanggung Jawab				
						Target 2023		Pagu Indikatif			Lokasi		Sumber Dana	Prioritas		Target	Pagu Indikatif		
						Semula	Menjadi	RKPD 2023	APBD 2023	RKPD 2023 Perubahan				Nasional				Daerah	
7						UNSUR KEWILAYAHAN													
7	01								2,765,593,602	2,815,593,602	2,774,593,602				3,287,303,188				
7	01	01							2,424,025,622	2,504,543,059	2,501,084,859			B 0	2,804,323,410				
7	01	01	2.02						1,537,080,088	1,587,080,088	1,587,080,088			1 Tahun	1,690,788,097				
7	01	01	2.02	01					1,537,080,088	1,587,080,088	1,587,080,088	Kab. Katingan, Marikit, Semua Kelurahan	Dana Transfer Umum-Dana Alokasi Umum	Meningkatkan Sumber Daya Manusia Yang Berkualitas Dan Berdaya Saing	a. Meningkatkan penerapan reformasi birokrasi	ASN Kecamatan Marikit	1 Tahun	1,690,788,097	Kecamatan Marikit
7	01	01	2.05						55,000,000	98,652,422	98,652,422			4 orang 90 Persen	60,500,000				
7	01	01	2.05	02					15,000,000	38,652,422	38,652,422	Kab. Katingan, Marikit, Semua Kelurahan	Dana Transfer Umum-Dana Alokasi Umum	Meningkatkan Sumber Daya Manusia Yang Berkualitas Dan Berdaya Saing	a. Meningkatkan penerapan reformasi birokrasi	ASN dan THL Kecamatan Marikit	20 Paket	16,500,000	Kecamatan Marikit
7	01	01	2.05	11					40,000,000	60,000,000	60,000,000	Kab. Katingan, Marikit, Semua Kelurahan	Dana Transfer Umum-Dana Alokasi Umum	Meningkatkan Sumber Daya Manusia Yang Berkualitas Dan Berdaya Saing	a. Meningkatkan penerapan reformasi birokrasi	ASN dan THL Kecamatan Marikit	4 Orang	44,000,000	Kecamatan Marikit
7	01	01	2.06						483,247,984	455,381,849	508,372,649			12 Laporan 1 Paket 1 Paket 1 Paket 1 Paket 1 Paket	644,368,008				

**Penetapan Perubahan Rencana Kerja Pemerintah Daerah (RKPD)
Kabupaten Katingan
Tahun 2023**

Kode	Urusan/ Bidang Urusan/ Program/ Kegiatan/ Sub Kegiatan	Indikator Program/ Kegiatan/ Sub Kegiatan	Target Akhir Periode RPJMD	Realisasi Capaian RKPD Tahun 2021	Prakiraan Capaian Target RKPD Tahun 2022	Capaian Kinerja dan Kerangka Pendanaan								Kelompok Sasaran	Prakiraan Maju Rencana Tahun 2024		Perangkat Daerah Penanggung Jawab	
						Target 2023		Pagu Indikatif			Lokasi	Sumber Dana	Prioritas		Target	Pagu Indikatif		
						Semula	Menjadi	RKPD 2023	APBD 2023	RKPD 2023 Perubahan			Nasional					Daerah
		Jumlah Paket Peralatan dan Perlengkapan Kantor yang Disediakan Jumlah Paket Peralatan Rumah Tangga yang Disediakan																
7 01 01 2.06 01	Penyediaan Komponen Instalasi Listrik/Penerangan Bangunan Kantor	Jumlah Paket Komponen Instalasi Listrik/Penerangan Bangunan Kantor yang Disediakan				1 Paket	1 Paket	5,185,587	5,182,090	5,182,090	Kab. Katingan, Marikit, Semua Kelurahan	Dana Transfer Umum-Dana Alokasi Umum	Meningkatkan Sumber Daya Manusia Yang Berkualitas Dan Berdaya Saing	a. Meningkatkan penerapan reformasi birokrasi	Kantor Kecamatan Marikit	1 Paket	5,704,146	Kecamatan Marikit
7 01 01 2.06 02	Penyediaan Peralatan dan Perlengkapan Kantor	Jumlah Paket Peralatan dan Perlengkapan Kantor yang Disediakan				1 Paket	1 Paket	80,000,000	45,766,720	45,773,520	Kab. Katingan, Marikit, Semua Kelurahan	Dana Transfer Umum-Dana Alokasi Umum	Meningkatkan Sumber Daya Manusia Yang Berkualitas Dan Berdaya Saing	a. Meningkatkan penerapan reformasi birokrasi	Kantor Kecamatan Marikit	1 Paket	110,000,000	Kecamatan Marikit
7 01 01 2.06 03	Penyediaan Peralatan Rumah Tangga	Jumlah Paket Peralatan Rumah Tangga yang Disediakan				1 Paket	1 Paket	10,794,700	17,575,589	17,575,589	Kab. Katingan, Marikit, Semua Kelurahan	Dana Transfer Umum-Dana Alokasi Umum	Meningkatkan Sumber Daya Manusia Yang Berkualitas Dan Berdaya Saing	a. Meningkatkan penerapan reformasi birokrasi	Kantor Kecamatan Marikit	1 Paket	106,687,417	Kecamatan Marikit
7 01 01 2.06 04	Penyediaan Bahan Logistik Kantor	Jumlah Paket Bahan Logistik Kantor yang Disediakan				3 Paket	3 Paket	62,988,000	62,988,000	65,968,000	Kab. Katingan, Marikit, Semua Kelurahan	Dana Transfer Umum-Dana Alokasi Umum	Meningkatkan Sumber Daya Manusia Yang Berkualitas Dan Berdaya Saing	a. Meningkatkan penerapan reformasi birokrasi	Kantor Kecamatan Marikit	3 Paket	69,286,800	Kecamatan Marikit
7 01 01 2.06 05	Penyediaan Barang Cetak dan Penggandaan	Jumlah Paket Barang Cetak dan Penggandaan yang Disediakan				1 Paket	1 Paket	24,279,697	24,169,450	24,169,450	Kab. Katingan, Marikit, Semua Kelurahan	Dana Transfer Umum-Dana Alokasi Umum	Meningkatkan Sumber Daya Manusia Yang Berkualitas Dan Berdaya Saing	a. Meningkatkan penerapan reformasi birokrasi	Kantor Kecamatan Marikit	1 Paket	22,689,645	Kecamatan Marikit
7 01 01 2.06 09	Penyelenggaraan Rapat Koordinasi dan Konsultasi SKPD	Jumlah Laporan Penyelenggaraan Rapat Koordinasi dan Konsultasi SKPD				1 Laporan	1 Laporan	300,000,000	299,700,000	349,704,000	Kab. Katingan, Marikit, Semua Kelurahan	Dana Transfer Umum-Dana Alokasi Umum	Meningkatkan Sumber Daya Manusia Yang Berkualitas Dan Berdaya Saing		Kantor Kecamatan Marikit	1 Laporan	330,000,000	Kecamatan Marikit
7 01 01 2.08	Penyediaan Jasa Penunjang Urusan Pemerintahan Daerah	Jumlah Laporan Penyediaan Jasa Komunikasi, Sumber Daya Air dan Listrik yang Disediakan Jumlah Laporan Penyediaan Jasa Pelayanan Umum Kantor yang Disediakan	Laporan Laporan		Laporan Laporan	12 Laporan 12 Laporan	12 Laporan 12 Laporan	214,446,500	247,046,000	194,997,000						12 Laporan 12 Laporan	234,591,150	

**Penetapan Perubahan Rencana Kerja Pemerintah Daerah (RKPD)
Kabupaten Katingan
Tahun 2023**

Kode	Urusan/ Bidang Urusan/ Program/ Kegiatan/ Sub Kegiatan	Indikator Program/ Kegiatan/ Sub Kegiatan	Target Akhir Periode RPJMD	Realisasi Capaian RKPD Tahun 2021	Prakiraan Capaian Target RKPD Tahun 2022	Capaian Kinerja dan Kerangka Pendanaan								Kelompok Sasaran	Prakiraan Maju Rencana Tahun 2024		Perangkat Daerah Penanggung Jawab	
						Target 2023		Pagu Indikatif			Lokasi	Sumber Dana	Prioritas		Target	Pagu Indikatif		
						Semula	Menjadi	RKPD 2023	APBD 2023	RKPD 2023 Perubahan			Nasional					Daerah
7 01 01 2.08 02	Penyediaan Jasa Komunikasi, Sumber Daya Air dan Listrik	Jumlah Laporan Penyediaan Jasa Komunikasi, Sumber Daya Air dan Listrik yang Disediakan				12 Laporan	12 Laporan	15,598,500	15,450,000	9,999,000	Kab. Katingan, Marikit, Semua Kelurahan	Dana Transfer Umum-Dana Alokasi Umum	Meningkatkan Sumber Daya Manusia Yang Berkualitas Dan Berdaya Saing	a. Meningkatkan penerapan reformasi birokrasi	Kantor Kecamatan Marikit dan THL Kecamatan Marikit	12 Laporan	16,858,350	Kecamatan Marikit
7 01 01 2.08 04	Penyediaan Jasa Pelayanan Umum Kantor	Jumlah Laporan Penyediaan Jasa Pelayanan Umum Kantor yang Disediakan				12 Laporan	12 Laporan	198,848,000	231,596,000	184,998,000	Kab. Katingan, Marikit, Semua Kelurahan	Dana Transfer Umum-Dana Alokasi Umum	Meningkatkan Sumber Daya Manusia Yang Berkualitas Dan Berdaya Saing	a. Meningkatkan penerapan reformasi birokrasi	Kantor Kecamatan Marikit dan THL Kecamatan Marikit	12 Laporan	217,732,800	Kecamatan Marikit
7 01 01 2.09	Pemeliharaan Barang Milik Daerah Penunjang Urusan Pemerintahan Daerah	Jumlah Gedung Kantor dan Bangunan Lainnya yang Dipelihara/Direhabilitasi Jumlah Peralatan dan Mesin Lainnya yang Dipelihara Jumlah Sarana dan Prasarana Gedung Kantor atau Bangunan Lainnya yang Dipelihara/Direhabilitasi Jumlah Kendaraan Perorangan Dinas atau Kendaraan Dinas Jabatan yang Dipelihara dan dibayarkan Pajaknya	Unit Unit Unit Unit		Unit Unit Unit Unit	1 Unit 4 Unit 1 Unit 5 Unit	1 Unit 4 Unit 1 Unit 5 Unit	134,251,050	116,382,700	111,982,700						1 Unit 4 Unit 1 Unit 5 Unit	174,076,155	
7 01 01 2.09 01	Penyediaan Jasa Pemeliharaan, Biaya Pemeliharaan, dan Pajak Kendaraan Perorangan Dinas atau Kendaraan Dinas Jabatan	Jumlah Kendaraan Perorangan Dinas atau Kendaraan Dinas Jabatan yang Dipelihara dan dibayarkan Pajaknya				6 Unit	6 Unit	61,772,400	78,612,700	80,612,700	Kab. Katingan, Marikit, Semua Kelurahan	Dana Transfer Umum-Dana Alokasi Umum	Meningkatkan Sumber Daya Manusia Yang Berkualitas Dan Berdaya Saing	a. Meningkatkan penerapan reformasi birokrasi	Peralatan Pendukung Kerja Kantor Kecamatan Marikit	6 Unit	67,949,640	Kecamatan Marikit
7 01 01 2.09 06	Pemeliharaan Peralatan dan Mesin Lainnya	Jumlah Peralatan dan Mesin Lainnya yang Dipelihara				4 Unit	4 Unit	10,650,000	9,970,000	6,570,000	Kab. Katingan, Marikit, Semua Kelurahan	Dana Transfer Umum-Dana Alokasi Umum	Meningkatkan Sumber Daya Manusia Yang Berkualitas Dan Berdaya Saing	a. Meningkatkan penerapan reformasi birokrasi	Peralatan Pendukung Kerja Kantor Kecamatan Marikit	4 Unit	11,715,000	Kecamatan Marikit
7 01 01 2.09 09	Pemeliharaan/Rehabilitasi Gedung Kantor dan Bangunan Lainnya	Jumlah Gedung Kantor dan Bangunan Lainnya yang Dipelihara/Direhabilitasi				1 Unit	1 Unit	30,998,650	0	0	Kab. Katingan, Marikit, Semua Kelurahan	Dana Transfer Umum-Dana Alokasi Umum	Meningkatkan Sumber Daya Manusia Yang Berkualitas Dan Berdaya Saing	a. Meningkatkan penerapan reformasi birokrasi	Peralatan Pendukung Kerja Kantor Kecamatan Marikit	1 Unit	60,498,515	Kecamatan Marikit
7 01 01 2.09 10	Pemeliharaan/Rehabilitasi Sarana dan Prasarana Gedung Kantor atau Bangunan Lainnya	Jumlah Sarana dan Prasarana Gedung Kantor atau Bangunan Lainnya yang Dipelihara/Direhabilitasi				1 Unit	1 Unit	30,830,000	27,800,000	24,800,000	Kab. Katingan, Marikit, Semua Kelurahan	Dana Transfer Umum-Dana Alokasi Umum	Meningkatkan Sumber Daya Manusia Yang Berkualitas Dan Berdaya Saing	a. Meningkatkan penerapan reformasi birokrasi	Peralatan Pendukung Kerja Kantor Kecamatan Marikit	1 Unit	33,913,000	Kecamatan Marikit

**Penetapan Perubahan Rencana Kerja Pemerintah Daerah (RKPD)
Kabupaten Katingan
Tahun 2023**

Kode	Urusan/ Bidang Urusan/ Program/ Kegiatan/ Sub Kegiatan	Indikator Program/ Kegiatan/ Sub Kegiatan	Target Akhir Periode RPJMD	Realisasi Capaian RKPD Tahun 2021	Prakiraan Capaian Target RKPD Tahun 2022	Capaian Kinerja dan Kerangka Pendanaan								Kelompok Sasaran	Prakiraan Maju Rencana Tahun 2024		Perangkat Daerah Penanggung Jawab	
						Target 2023		Pagu Indikatif			Lokasi	Sumber Dana	Prioritas		Target	Pagu Indikatif		
						Semula	Menjadi	RKPD 2023	APBD 2023	RKPD 2023 Perubahan			Nasional					Daerah
7 01 02	PROGRAM PENYELENGGARA AN PEMERINTAHAN DAN PELAYANAN PUBLIK	Persentase Pelayanan Kecamatan yang dilaksanakan sesuai Standar Operasional Prosedur (SOP)	Persen		Persen	90 Persen	90 Persen	56,238,890	56,236,478	46,426,478						90 Persen	61,862,779	
7 01 02 2.01	Koordinasi Penyelenggaraan Kegiatan Pemerintahan di Tingkat Kecamatan	Jumlah Dokumen Peningkatan Efektifitas Kegiatan Pemerintahan di Tingkat Kecamatan Jumlah Laporan Koordinasi/Sinergi Perencanaan dan Pelaksanaan Kegiatan Pemerintahan dengan Perangkat Daerah dan Instansi Vertikal Terkait	Dokumen Laporan		Dokumen Laporan	1 Dokumen 1 Laporan	1 Dokumen 1 Laporan	34,995,890	34,995,578	30,195,578						1 Dokumen 1 Laporan	38,495,479	
7 01 02 2.01 01	Koordinasi/Sinergi Perencanaan dan Pelaksanaan Kegiatan Pemerintahan dengan Perangkat Daerah dan Instansi Vertikal Terkait	Jumlah Laporan Koordinasi/Sinergi Perencanaan dan Pelaksanaan Kegiatan Pemerintahan dengan Perangkat Daerah dan Instansi Vertikal Terkait				1 Laporan	1 Laporan	14,995,890	14,995,578	14,995,578	Kab. Katingan, Marikit, Semua Kelurahan	Dana Transfer Umum- Dana Alokasi Umum	Mengembangk n Wilayah Untuk Mengurangi Kesenjangan Dan Menjamin Pemerataan	a. Meningkatkan penerapan reformasi birokrasi	ASN dan Masyarakat	1 Laporan	16,495,479	Kecamatan Marikit
7 01 02 2.01 02	Peningkatan Efektifitas Kegiatan Pemerintahan di Tingkat Kecamatan	Jumlah Dokumen Peningkatan Efektifitas Kegiatan Pemerintahan di Tingkat Kecamatan Jumlah Dokumen Peningkatan Efektifitas Kegiatan Pemerintahan di Tingkat Kecamatan				0 Dokumen 1 Dokumen	0 Dokumen 1 Dokumen	20,000,000	20,000,000	15,200,000	Kab. Katingan, Marikit, Semua Kelurahan	Dana Transfer Umum- Dana Alokasi Umum	Mengembangk n Wilayah Untuk Mengurangi Kesenjangan Dan Menjamin Pemerataan	a. Meningkatkan penerapan reformasi birokrasi	ASN dan Masyarakat	0 Dokumen 1 Dokumen	22,000,000	Kecamatan Marikit
7 01 02 2.03	Koordinasi Pemeliharaan Prasarana dan Sarana Pelayanan Umum	Jumlah Dokumen Koordinasi/Sinergi dengan Perangkat Daerah dan/atau Instansi Vertikal yang Terkait dalam Pemeliharaan Sarana dan Prasarana Pelayanan Umum	Dokumen		Dokumen	1 Dokumen	1 Dokumen	21,243,000	21,240,900	16,230,900						1 Dokumen	23,367,300	
7 01 02 2.03 01	Koordinasi/Sinergi dengan Perangkat Daerah dan/atau Instansi Vertikal yang Terkait dalam Pemeliharaan Sarana dan Prasarana Pelayanan Umum	Jumlah Dokumen Koordinasi/Sinergi dengan Perangkat Daerah dan/atau Instansi Vertikal yang Terkait dalam Pemeliharaan Sarana dan Prasarana Pelayanan Umum				1 Dokumen	1 Dokumen	21,243,000	21,240,900	16,230,900	Kab. Katingan, Marikit, Semua Kelurahan	Dana Transfer Umum- Dana Alokasi Umum		a. Meningkatkan penerapan reformasi birokrasi	ASN dan Masyarakat	1 Dokumen	23,367,300	Kecamatan Marikit

**Penetapan Perubahan Rencana Kerja Pemerintah Daerah (RKPD)
Kabupaten Katingan
Tahun 2023**

Kode	Urusan/ Bidang Urusan/ Program/ Kegiatan/ Sub Kegiatan	Indikator Program/ Kegiatan/ Sub Kegiatan	Target Akhir Periode RPJMD	Realisasi Capaian RKPD Tahun 2021	Prakiraan Capaian Target RKPD Tahun 2022	Capaian Kinerja dan Kerangka Pendanaan								Kelompok Sasaran	Prakiraan Maju Rencana Tahun 2024		Perangkat Daerah Penanggung Jawab	
						Target 2023		Pagu Indikatif			Lokasi	Sumber Dana	Prioritas		Target	Pagu Indikatif		
						Semula	Menjadi	RKPD 2023	APBD 2023	RKPD 2023 Perubahan			Nasional					Daerah
7 01 05	PROGRAM PENYELENGGARA AN URUSAN PEMERINTAHAN UMUM	Persentase Pelayanan Kecamatan yang dilaksanakan sesuai Standar Operasional Prosedur (SOP)	Persen		Persen	90 Persen	90 Persen	245,229,090	234,814,090	209,882,290					90 Persen	344,106,999		
7 01 05 2.01	Penyelenggaraan Urusan Pemerintahan Umum Sesuai Penugasan Kepala Daerah	Jumlah Orang yang Mengikuti Fasilitasi, Koordinasi dan Pembinaan (Bimtek, Sosialisasi, Konsultasi) Wawasan Kebangsaan dan Ketahanan Nasional Jumlah Orang yang Mengikuti Pembinaan Kerukunan Antar Suku dan Intra Suku , Umat Beragama, Ras, dan Golongan Lainnya Guna Mewujudkan Stabilitas Keamanan Lokal, Regional, dan Nasional Jumlah Orang yang Mengikuti Pembinaan Persatuan dan Kesatuan Bangsa	Orang Orang Dokumen		Orang Orang Dokumen	30 Orang 30 Orang 1 Dokumen	30 Orang 30 Orang 1 Dokumen	245,229,090	234,814,090	209,882,290					30 Orang 30 Orang 1 Dokumen	344,106,999		
7 01 05 2.01 02	Fasilitasi, Koordinasi dan Pembinaan (Bimtek, Sosialisasi, Konsultasi) Wawasan Kebangsaan dan Ketahanan Nasional	Jumlah Orang yang Mengikuti Fasilitasi, Koordinasi dan Pembinaan (Bimtek, Sosialisasi, Konsultasi) Wawasan Kebangsaan dan Ketahanan Nasional				3 Orang	3 Orang	50,000,000	49,960,000	45,960,000	Kab. Katingan, Marikit, Semua Kelurahan	Dana Transfer Umum- Dana Alokasi Umum	Revolusi Mental dan Pembangunan Kebudayaan	a. Meningkatkan penerapan reformasi birokrasi	ASN dan Masyarakat	3 Orang	86,955,000	Kecamatan Marikit
7 01 05 2.01 03	Pembinaan Persatuan dan Kesatuan Bangsa	Jumlah Orang yang Mengikuti Pembinaan Persatuan dan Kesatuan Bangsa				30 Orang	30 Orang	77,029,090	66,954,090	46,022,290	Kab. Katingan, Marikit, Semua Kelurahan	Dana Transfer Umum- Dana Alokasi Umum	Revolusi Mental dan Pembangunan Kebudayaan	a. Meningkatkan penerapan reformasi birokrasi	ASN dan Masyarakat	30 Orang	84,731,999	Kecamatan Marikit
7 01 05 2.01 04	Pembinaan Kerukunan Antar Suku dan Intra Suku, Umat Beragama, Ras, dan Golongan Lainnya Guna Mewujudkan Stabilitas Keamanan Lokal, Regional, dan Nasional	Jumlah Orang yang Mengikuti Pembinaan Kerukunan Antar Suku dan Intra Suku , Umat Beragama, Ras, dan Golongan Lainnya Guna Mewujudkan Stabilitas Keamanan Lokal, Regional, dan Nasional				30 Orang	30 Orang	100,200,000	99,900,000	99,900,000	Kab. Katingan, Marikit, Semua Kelurahan	Dana Transfer Umum- Dana Alokasi Umum	Revolusi Mental dan Pembangunan Kebudayaan	a. Meningkatkan penerapan reformasi birokrasi	ASN dan Masyarakat	30 Orang	150,420,000	Kecamatan Marikit
7 01 05 2.01 08	Pelaksanaan Tugas Forum Koordinasi Pimpinan di Kecamatan	Jumlah Dokumen Tugas Forum Koordinasi Pimpinan di Kecamatan				1 Dokumen	1 Dokumen	18,000,000	18,000,000	18,000,000	Kab. Katingan, Marikit, Semua	Dana Transfer Umum- Dana	Revolusi Mental dan Pembangunan Kebudayaan	a. Meningkatkan penerapan reformasi birokrasi	ASN dan Masyarakat	1 Dokumen	22,000,000	Kecamatan Marikit

**Penetapan Perubahan Rencana Kerja Pemerintah Daerah (RKPD)
Kabupaten Katingan
Tahun 2023**

Kode	Urusan/ Bidang Urusan/ Program/ Kegiatan/ Sub Kegiatan	Indikator Program/ Kegiatan/ Sub Kegiatan	Target Akhir Periode RPJMD	Realisasi Capaian RKPD Tahun 2021	Prakiraan Capaian Target RKPD Tahun 2022	Capaian Kinerja dan Kerangka Pendanaan								Kelompok Sasaran	Prakiraan Maju Rencana Tahun 2024		Perangkat Daerah Penanggung Jawab	
						Target 2023		Pagu Indikatif			Lokasi	Sumber Dana	Prioritas		Target	Pagu Indikatif		
						Semula	Menjadi	RKPD 2023	APBD 2023	RKPD 2023 Perubahan			Nasional					Daerah
											Kelurahan	Alokasi Umum						
7 01 06	PROGRAM PEMBINAAN DAN PENGAWASAN PEMERINTAHAN DESA	Persentase Pelayanan Kecamatan yang dilaksanakan sesuai Standar Operasional Prosedur (SOP)	Persen		Persen	90 Persen	90 Persen	40,100,000	19,999,975	17,199,975					90 Persen	77,010,000		
7 01 06 2.01	Fasilitasi, Rekomendasi dan Koordinasi Pembinaan dan Pengawasan Pemerintahan Desa	Jumlah Dokumen Fasilitasi dalam rangka Penataan, Pemanfaatan, dan Pendayagunaan Ruang Desa serta Penetapan dan Penegasan Batas Desa Jumlah Dokumen yang Difasilitasi dalam rangka Administrasi Tata Pemerintahan Desa	Laporan Laporan		Laporan Laporan	1 Laporan 1 Laporan	1 Laporan 1 Laporan	40,100,000	19,999,975	17,199,975					1 Laporan 1 Laporan	77,010,000		
7 01 06 2.01 02	Fasilitasi Administrasi Tata Pemerintahan Desa	Jumlah Dokumen yang Difasilitasi dalam rangka Administrasi Tata Pemerintahan Desa				2 Dokumen	2 Dokumen	20,000,000	19,999,975	17,199,975	Kab. Katingan, Marikit, Semua Kelurahan	Dana Transfer Umum- Dana Alokasi Umum	Mengembangk n Wilayah Untuk Mengurangi Kesenjangan Dan Menjamin Pemerataan	a. Meningkatkan penerapan reformasi birokrasi	ASN dan Masyarakat	2 Dokumen	55,000,000	Kecamatan Marikit
7 01 06 2.01 15	Fasilitasi Penataan, Pemanfaatan, dan Pendayagunaan Ruang Desa serta Penetapan dan Penegasan Batas Desa	Jumlah Dokumen Fasilitasi dalam rangka Penataan, Pemanfaatan, dan Pendayagunaan Ruang Desa serta Penetapan dan Penegasan Batas Desa				1 Dokumen	1 Dokumen	20,100,000	0	0	Kab. Katingan, Marikit, Semua Kelurahan	Dana Transfer Umum- Dana Alokasi Umum	Mengembangk n Wilayah Untuk Mengurangi Kesenjangan Dan Menjamin Pemerataan	a. Meningkatkan penerapan reformasi birokrasi	ASN dan Masyarakat	1 Dokumen	22,010,000	Kecamatan Marikit
TOTAL								2,765,593,602	2,815,593,602	2,774,593,602						3,287,303,188		

**Penetapan Perubahan Rencana Kerja Pemerintah Daerah (RKPD)
Kabupaten Katingan
Tahun 2023**

Kode	Urusan/ Bidang Urusan/ Program/ Kegiatan/ Sub Kegiatan	Indikator Program/ Kegiatan/ Sub Kegiatan	Target Akhir Periode RPJMD	Realisasi Capaian RKPD Tahun 2021	Prakiraan Capaian Target RKPD Tahun 2022	Capaian Kinerja dan Kerangka Pendanaan							Kelompok Sasaran	Prakiraan Maju Rencana Tahun 2024		Perangkat Daerah Penanggung Jawab							
						Target 2023		Pagu Indikatif			Lokasi	Sumber Dana		Prioritas			Target	Pagu Indikatif					
						Semula	Menjadi	RKPD 2023	APBD 2023	RKPD 2023 Perubahan				Nasional	Daerah								
7						UNSUR KEWILAYAHAN																	
7	01								3,848,554,004	4,366,538,634	4,301,838,634					3,848,554,004							
7	01	01				PROGRAM PENUNJANG URUSAN PEMERINTAHAN DAERAH KABUPATEN/KOTA	Nilai LAKIP Nilai LAKIP	laporan 0		laporan 0	14 laporan B 0	14 laporan B 0	3,156,082,805	3,383,802,805	3,363,883,805		14 laporan B 0	3,156,082,805					
7	01	01	2.02			Administrasi Keuangan Perangkat Daerah	Jumlah Orang yang menerima GAJI dan Tunjangan ASN Tercapainya Penyediaan Administrasi Keuangan Perangkat Daerah Tersusunnya laporan Gaji PNS dan Tunjangan OPD	laporan persen laporan		laporan persen laporan	14 laporan 100 persen 14 laporan	14 laporan 100 persen 14 laporan	2,237,882,805	2,237,882,805	2,237,882,805		14 laporan 100 persen 14 laporan	2,237,882,805					
7	01	01	2.02	01		Penyediaan Gaji dan Tunjangan ASN	Jumlah Orang yang Menerima Gaji dan Tunjangan ASN				14 bulan/orang	14 bulan/orang	2,232,882,805	2,232,882,805	2,232,882,805	Kab. Katingan, Katingan Hulu, Tumbang Sanamang	Dana Transfer Umum-Dana Alokasi Umum	Memperkuat Stabilitas Polhukhankam Dan Transformasi Pelayanan Publik	a. Meningkatkan penerapan reformasi birokrasi	Administrasi Pelayanan Keuangan	14 bulan/orang	2,232,882,805	Kecamatan Katingan Hulu
7	01	01	2.02	07		Koordinasi dan Penyusunan Laporan Keuangan Bulanan/ Triwulanan/ Semesteran SKPD	Jumlah Laporan Keuangan Bulanan/ Triwulanan/ Semesteran SKPD dan Laporan Koordinasi Penyusunan Laporan Keuangan Bulanan/Triwulanan /Semesteran SKPD Jumlah Laporan Keuangan Bulanan/ Triwulanan/Semesteran SKPD dan Laporan Koordinasi Penyusunan Laporan Keuangan Bulanan/Triwulanan /Semesteran SKPD				0 Laporan 4 laporan	0 Laporan 4 laporan	5,000,000	5,000,000	5,000,000	Kab. Katingan, Katingan Hulu, Tumbang Sanamang	Sisa Lebih Perhitungan Anggaran Tahun Sebelumnya	Memperkuat Stabilitas Polhukhankam Dan Transformasi Pelayanan Publik	a. Meningkatkan penerapan reformasi birokrasi	Administrasi Pelayanan Keuangan	0 Laporan 4 laporan	5,000,000	Kecamatan Katingan Hulu
7	01	01	2.05			Administrasi Kepegawaian Perangkat Daerah	Jumlah Bimbingan Teknis yang diikuti	laporan tahun		laporan tahun	1 laporan 1 tahun	1 laporan 1 tahun	65,000,000	55,000,000	55,000,000						1 laporan 1 tahun	65,000,000	
7	01	01	2.05	02		Pengadaan Pakaian Dinas beserta Atribut Kelengkapannya	Jumlah Paket Pakaian Dinas beserta Atribut Kelengkapannya Jumlah Paket Pakaian Dinas Beserta Atribut Kelengkapan				0 Paket 1 paket	0 Paket 1 paket	20,000,000	20,000,000	20,000,000	Kab. Katingan, Katingan Hulu, Tumbang Sanamang	PENDAPATAN ASLI DAERAH (PAD)	Memperkuat Stabilitas Polhukhankam Dan Transformasi Pelayanan Publik	a. Meningkatkan penerapan reformasi birokrasi	Administrasi pelayanan keuangan	0 Paket 1 paket	20,000,000	Kecamatan Katingan Hulu
7	01	01	2.05	11		Bimbingan Teknis Implementasi Peraturan	Jumlah Orang yang Mengikuti Bimbingan Teknis Implementasi				7 orang	7 orang	45,000,000	35,000,000	35,000,000	Kab. Katingan, Katingan	PENDAPATAN ASLI DAERAH (PAD)	Memperkuat Stabilitas Polhukhankam	a. Meningkatkan penerapan reformasi	Administrasi pelayanan keuangan	7 orang	45,000,000	Kecamatan Katingan Hulu

**Penetapan Perubahan Rencana Kerja Pemerintah Daerah (RKPD)
Kabupaten Katingan
Tahun 2023**

Kode	Urusan/ Bidang Urusan/ Program/ Kegiatan/ Sub Kegiatan	Indikator Program/ Kegiatan/ Sub Kegiatan	Target Akhir Periode RPJMD	Realisasi Capaian RKPD Tahun 2021	Prakiraan Capaian Target RKPD Tahun 2022	Capaian Kinerja dan Kerangka Pendanaan								Kelompok Sasaran	Prakiraan Maju Rencana Tahun 2024		Perangkat Daerah Penanggung Jawab	
						Target 2023		Pagu Indikatif			Lokasi	Sumber Dana	Prioritas		Target	Pagu Indikatif		
						Semula	Menjadi	RKPD 2023	APBD 2023	RKPD 2023 Perubahan			Nasional					Daerah
	Perundang- Undangan	Peraturan Perundang- Undangan									Hulu, Tumbang Sanamang		Dan Transformasi Pelayanan Publik	birokrasi				
7 01 01 2.06	Administrasi Umum Perangkat Daerah	Cakupan bulan pelayanan administrasi perkantoran	bulan		bulan	12 bulan	12 bulan	600,000,000	593,192,208	609,733,208						12 bulan	600,000,000	
7 01 01 2.06 01	Penyediaan Komponen Instalasi Listrik/Penerangan Bangunan Kantor	Jumlah Paket Komponen Instalasi Listrik/Penerangan Bangunan Kantor yang Disediakan				1 paket	1 paket	9,000,000	9,000,000	9,000,000	Kab. Katingan, Katingan Hulu, Tumbang Sanamang	Pinjaman Daerah dari Pemerintah Pusat	Memperkuat Stabilitas Polhukhankam Dan Transformasi Pelayanan Publik	a. Meningkatkan penerapan reformasi birokrasi	Administras i pelayanan keuangan	1 paket	9,000,000	Kecamatan Katingan Hulu
7 01 01 2.06 02	Penyediaan Peralatan dan Perlengkapan Kantor	Jumlah Paket Peralatan dan Perlengkapan Kantor yang Disediakan				5 paket	5 paket	51,000,000	51,000,000	65,095,489	Kab. Katingan, Katingan Hulu, Tumbang Sanamang	Pendapatan Transfer Pemerintah Pusat	Memperkuat Stabilitas Polhukhankam Dan Transformasi Pelayanan Publik	a. Meningkatkan penerapan reformasi birokrasi	Administras i pelayanan keuangan	5 paket	51,000,000	Kecamatan Katingan Hulu
7 01 01 2.06 03	Penyediaan Peralatan Rumah Tangga	Jumlah Paket Peralatan Rumah Tangga yang Disediakan				1 paket	1 paket	7,000,000	7,000,000	7,000,000	Kab. Katingan, Katingan Hulu, Tumbang Sanamang	Sisa Lebih Perhitungan Anggaran Tahun Sebelumnya	Memperkuat Stabilitas Polhukhankam Dan Transformasi Pelayanan Publik	a. Meningkatkan penerapan reformasi birokrasi	Administras i pelayanan keuangan	1 paket	7,000,000	Kecamatan Katingan Hulu
7 01 01 2.06 04	Penyediaan Bahan Logistik Kantor	Jumlah Paket Bahan Logistik Kantor yang Disediakan				1 paket	1 paket	83,000,000	80,232,000	58,608,000	Kab. Katingan, Katingan Hulu, Tumbang Sanamang	Dana Transfer Umum- Dana Alokasi Umum	Memperkuat Stabilitas Polhukhankam Dan Transformasi Pelayanan Publik	a. Meningkatkan penerapan reformasi birokrasi	Administras i pelayanan keuangan	1 paket	83,000,000	Kecamatan Katingan Hulu
7 01 01 2.06 05	Penyediaan Barang Cetakan dan Penggandaan	Jumlah Paket Barang Cetakan dan Penggandaan yang Disediakan				1 paket	1 paket	50,000,000	49,000,208	21,640,118	Kab. Katingan, Katingan Hulu, Tumbang Sanamang	Dana Transfer Umum- Dana Alokasi Umum	Memperkuat Stabilitas Polhukhankam Dan Transformasi Pelayanan Publik	a. Meningkatkan penerapan reformasi birokrasi	Administras i pelayanan keuangan	1 paket	50,000,000	Kecamatan Katingan Hulu
7 01 01 2.06 09	Penyelenggaraan Rapat Koordinasi dan Konsultasi SKPD	Jumlah Laporan Penyelenggaraan Rapat Koordinasi dan Konsultasi SKPD				30 laporan	30 laporan	400,000,000	396,960,000	448,389,601	Kab. Katingan, Katingan Hulu, Tumbang Sanamang	Dana Transfer Umum- Dana Alokasi Umum	Memperkuat Stabilitas Polhukhankam Dan Transformasi Pelayanan Publik	a. Meningkatkan penerapan reformasi birokrasi	Administras i pelayanan keuangan	30 laporan	400,000,000	Kecamatan Katingan Hulu
7 01 01 2.08	Penyediaan Jasa Penunjang Urusan Pemerintahan Daerah	Cakupan Bulan Pelayanan Administrasi Perkantoran	tahun		tahun	1 tahun	1 tahun	177,200,000	221,727,792	108,687,792						1 tahun	177,200,000	
7 01 01 2.08 02	Penyediaan Jasa Komunikasi, Sumber Daya Air dan Listrik	Jumlah Laporan Penyediaan Jasa Komunikasi, Sumber Daya Air dan Listrik yang Disediakan				12 laporan	12 laporan	42,200,000	42,200,000	9,200,000	Kab. Katingan, Katingan Hulu, Tumbang Sanamang	Pendapatan Transfer Pemerintah Pusat	Memperkuat Stabilitas Polhukhankam Dan Transformasi Pelayanan Publik	a. Meningkatkan penerapan reformasi birokrasi	Administras i Pelayanan Perkantora n	12 laporan	42,200,000	Kecamatan Katingan Hulu

**Penetapan Perubahan Rencana Kerja Pemerintah Daerah (RKPD)
Kabupaten Katingan
Tahun 2023**

Kode	Urusan/ Bidang Urusan/ Program/ Kegiatan/ Sub Kegiatan	Indikator Program/ Kegiatan/ Sub Kegiatan	Target Akhir Periode RPJMD	Realisasi Capaian RKPD Tahun 2021	Prakiraan Capaian Target RKPD Tahun 2022	Capaian Kinerja dan Kerangka Pendanaan								Kelompok Sasaran	Prakiraan Maju Rencana Tahun 2024		Perangkat Daerah Penanggung Jawab	
						Target 2023		Pagu Indikatif			Lokasi	Sumber Dana	Prioritas		Target	Pagu Indikatif		
						Semula	Menjadi	RKPD 2023	APBD 2023	RKPD 2023 Perubahan			Nasional					Daerah
7 01 01 2.08 03	Penyediaan Jasa Peralatan dan Perlengkapan Kantor	Jumlah Laporan Penyediaan Jasa Peralatan dan Perlengkapan Kantor yang Disediakan				4 laporan	4 laporan	25,000,000	25,000,000	25,000,000	Kab. Katingan, Katingan Hulu, Tumbang Sanamang	Dana Transfer Umum-Dana Alokasi Umum	Memperkuat Stabilitas Polhukhankam Dan Transformasi Pelayanan Publik	a. Meningkatkan penerapan reformasi birokrasi	Administrasi Pelayanan Perkantoran	4 laporan	25,000,000	Kecamatan Katingan Hulu
7 01 01 2.08 04	Penyediaan Jasa Pelayanan Umum Kantor	Jumlah Laporan Penyediaan Jasa Pelayanan Umum Kantor yang Disediakan				12 laporan	12 laporan	110,000,000	154,527,792	74,487,792	Kab. Katingan, Katingan Hulu, Tumbang Sanamang	Dana Transfer Umum-Dana Alokasi Umum	Memperkuat Stabilitas Polhukhankam Dan Transformasi Pelayanan Publik	a. Meningkatkan penerapan reformasi birokrasi	Administrasi Pelayanan Perkantoran	12 laporan	110,000,000	Kecamatan Katingan Hulu
7 01 01 2.09	Pemeliharaan Barang Milik Daerah Penunjang Urusan Pemerintahan Daerah	Jumlah Penyediaan Pengadaan Gedung Kantor Tersedianya Pemeliharaan Barang Milik Daerah	tahun tahun		tahun tahun	1 tahun 1 tahun	1 tahun 1 tahun	76,000,000	276,000,000	352,580,000						1 tahun 1 tahun	76,000,000	
7 01 01 2.09 02	Penyediaan Jasa Pemeliharaan, Biaya Pemeliharaan, Pajak dan Perizinan Kendaraan Dinas Operasional atau Lapangan	Jumlah Kendaraan Dinas Operasional atau Lapangan yang Dipelihara dan dibayarkan Pajak dan Perizinannya				5 unit	5 unit	40,000,000	40,000,000	116,580,000	Kab. Katingan, Katingan Hulu, Tumbang Sanamang	Sisa Lebih Perhitungan Anggaran Tahun Sebelumnya	Memperkuat Stabilitas Polhukhankam Dan Transformasi Pelayanan Publik	a. Meningkatkan penerapan reformasi birokrasi	Administrasi Pelayanan Perkantoran dan Pemeliharaan Gedung Kantor	5 unit	40,000,000	Kecamatan Katingan Hulu
7 01 01 2.09 11	Pemeliharaan/Rehabilitasi Sarana dan Prasarana Pendukung Gedung Kantor atau Bangunan Lainnya	Jumlah Sarana dan Prasarana Pendukung Gedung Kantor atau Bangunan Lainnya yang Dipelihara/Direhabilitasi				2 unit	2 unit	36,000,000	236,000,000	236,000,000	Kab. Katingan, Katingan Hulu, Tumbang Sanamang	Sisa Lebih Perhitungan Anggaran Tahun Sebelumnya	Memperkuat Stabilitas Polhukhankam Dan Transformasi Pelayanan Publik	a. Meningkatkan penerapan reformasi birokrasi	Administrasi Pelayanan Perkantoran dan Pemeliharaan Gedung Kantor	2 unit	36,000,000	Kecamatan Katingan Hulu
7 01 02	PROGRAM PENYELENGGARAAN PEMERINTAHAN DAN PELAYANAN PUBLIK	Cakupan pelayanan kecamatan yang dilaksanakan sesuai Standar Operasional Prosedur (SOP)	%		%	100 %	100 %	67,500,000	67,500,000	67,500,000						100 %	67,500,000	
7 01 02 2.01	Koordinasi Penyelenggaraan Kegiatan Pemerintahan di Tingkat Kecamatan	Jumlah Laporan kegiatan musrenbang kecamatan	dokumen		dokumen	1 dokumen	1 dokumen	55,000,000	55,000,000	55,000,000						1 dokumen	55,000,000	
7 01 02 2.01 01	Koordinasi/Sinergi Perencanaan dan Pelaksanaan Kegiatan Pemerintahan dengan Perangkat Daerah dan Instansi Vertikal Terkait	Jumlah Laporan Koordinasi/Sinergi Perencanaan dan Pelaksanaan Kegiatan Pemerintahan dengan Perangkat Daerah dan Instansi Vertikal Terkait				1 laporan	1 laporan	29,000,000	29,000,000	29,000,000	Kab. Katingan, Katingan Hulu, Tumbang Sanamang	Sisa Lebih Perhitungan Anggaran Tahun Sebelumnya	Memperkuat Stabilitas Polhukhankam Dan Transformasi Pelayanan Publik	a. Meningkatkan penerapan reformasi birokrasi	Administrasi Pelayanan Perkantoran Kecamatan	1 laporan	29,000,000	Kecamatan Katingan Hulu

**Penetapan Perubahan Rencana Kerja Pemerintah Daerah (RKPD)
Kabupaten Katingan
Tahun 2023**

Kode	Urusan/ Bidang Urusan/ Program/ Kegiatan/ Sub Kegiatan	Indikator Program/ Kegiatan/ Sub Kegiatan	Target Akhir Periode RPJMD	Realisasi Capaian RKPD Tahun 2021	Prakiraan Capaian Target RKPD Tahun 2022	Capaian Kinerja dan Kerangka Pendanaan								Kelompok Sasaran	Prakiraan Maju Rencana Tahun 2024		Perangkat Daerah Penanggung Jawab	
						Target 2023		Pagu Indikatif			Lokasi	Sumber Dana	Prioritas		Target	Pagu Indikatif		
						Semula	Menjadi	RKPD 2023	APBD 2023	RKPD 2023 Perubahan			Nasional					Daerah
7 01 02 2.01 02	Peningkatan Efektifitas Kegiatan Pemerintahan di Tingkat Kecamatan	Jumlah Dokumen Peningkatan Efektifitas Kegiatan Pemerintahan di Tingkat Kecamatan				1 laporan	1 laporan	26,000,000	26,000,000	26,000,000	Kab. Katingan, Katingan Hulu, Tumbang Sanamang	Sisa Lebih Perhitungan Anggaran Tahun Sebelumnya	Memperkuat Stabilitas Polhukhankam Dan Transformasi Pelayanan Publik	a. Meningkatkan penerapan reformasi birokrasi	Administrasi Pelayanan Perkantoran Kecamatan	1 laporan	26,000,000	Kecamatan Katingan Hulu
7 01 02 2.03	Koordinasi Pemeliharaan Prasarana dan Sarana Pelayanan Umum	Jumlah laporan kegiatan kecamatan	dokumen		dokumen	1 dokumen	1 dokumen	12,500,000	12,500,000	12,500,000						1 dokumen	12,500,000	
7 01 02 2.03 01	Koordinasi/Sinergi dengan Perangkat Daerah dan/atau Instansi Vertikal yang Terkait dalam Pemeliharaan Sarana dan Prasarana Pelayanan Umum	Jumlah Dokumen Koordinasi/Sinergi dengan Perangkat Daerah dan/atau Instansi Vertikal yang Terkait dalam Pemeliharaan Sarana dan Prasarana Pelayanan Umum				1 dokumen	1 dokumen	12,500,000	12,500,000	12,500,000	Kab. Katingan, Katingan Hulu, Tumbang Sanamang	Dana Transfer Umum-Dana Alokasi Umum		a. Meningkatkan penerapan reformasi birokrasi	Administrasi Pemeliharaan Pelayanan Umum	1 dokumen	12,500,000	Kecamatan Katingan Hulu
7 01 03	PROGRAM PEMBERDAYAAN MASYARAKAT DESA DAN KELURAHAN	Persentase sarana dan prasarana kelurahan dalam kondisi baik	%		%	100 %	100 %	321,302,370	611,567,000	596,586,000						100 %	321,302,370	
7 01 03 2.02	Kegiatan Pemberdayaan Kelurahan	Tersedianya kebutuhan kantor kelurahan	tahun		tahun	1 tahun	1 tahun	321,302,370	611,567,000	596,586,000						1 tahun	321,302,370	
7 01 03 2.02 02	Pembangunan Sarana dan Prasarana Kelurahan	Jumlah Sarana dan Prasarana Kelurahan yang Terbangun				2 unit	2 unit	300,000,000	370,000,000	515,188,141	Kab. Katingan, Katingan Hulu, Tumbang Sanamang	Dana Transfer Umum-Dana Alokasi Umum	Memperkuat Stabilitas Polhukhankam Dan Transformasi Pelayanan Publik	a. Meningkatkan penerapan reformasi birokrasi	Administrasi Pelayanan Pembangunan Kelurahan	2 unit	300,000,000	Kecamatan Katingan Hulu
7 01 03 2.02 03	Pemberdayaan Masyarakat di Kelurahan	Jumlah Pokmas dan Ormas yang Melaksanakan Pemberdayaan Masyarakat di Kelurahan				20 ormas	20 ormas	21,302,370	241,567,000	81,397,859	Kab. Katingan, Katingan Hulu, Tumbang Sanamang	Dana Transfer Umum-Dana Alokasi Umum	Memperkuat Stabilitas Polhukhankam Dan Transformasi Pelayanan Publik	a. Meningkatkan penerapan reformasi birokrasi	Administrasi Pelayanan Pembangunan Kelurahan	20 ormas	21,302,370	Kecamatan Katingan Hulu
7 01 04	PROGRAM KOORDINASI KETENTRAMAN DAN KETERTIBAN UMUM	Cakupan penyelenggaraan urusan pemerintahan umum di kecamatan	%		%	100 %	100 %	0	0	0						100 %	0	
7 01 04 2.01	Koordinasi Upaya Penyelenggaraan Ketenteraman dan Ketertiban Umum	Jumlah laporan kegiatan kecamatan	laporan		laporan	12 laporan	12 laporan	0	0	0						12 laporan	0	
7 01 04 2.01 02	Harmonisasi Hubungan dengan Tokoh Agama dan Tokoh Masyarakat	Jumlah Laporan Pelaksanaan Harmonisasi Hubungan dengan Tokoh Agama dan Tokoh Masyarakat				12 Laporan	12 Laporan	0	0	0	Kab. Katingan, Katingan Hulu, Tumbang Sanamang			a. Meningkatkan penerapan reformasi birokrasi	Administrasi Kegiatan Kecamatan dengan tokoh masyarakat	12 Laporan	0	Kecamatan Katingan Hulu

**Penetapan Perubahan Rencana Kerja Pemerintah Daerah (RKPD)
Kabupaten Katingan
Tahun 2023**

Kode	Urusan/ Bidang Urusan/ Program/ Kegiatan/ Sub Kegiatan	Indikator Program/ Kegiatan/ Sub Kegiatan	Target Akhir Periode RPJMD	Realisasi Capaian RKPD Tahun 2021	Prakiraan Capaian Target RKPD Tahun 2022	Capaian Kinerja dan Kerangka Pendanaan								Kelompok Sasaran	Prakiraan Maju Rencana Tahun 2024		Perangkat Daerah Penanggung Jawab	
						Target 2023		Pagu Indikatif			Lokasi	Sumber Dana	Prioritas		Target	Pagu Indikatif		
						Semula	Menjadi	RKPD 2023	APBD 2023	RKPD 2023 Perubahan			Nasional					Daerah
7 01 05	PROGRAM PENYELENGGARAAN URUSAN PEMERINTAHAN UMUM	Cakupan penyelenggaraan urusan pemerintahan umum di kecamatan	%		%	100 %	100 %	303,668,829	303,668,829	273,868,829						100 %	303,668,829	
7 01 05 2.01	Penyelenggaraan Urusan Pemerintahan Umum Sesuai Penugasan Kepala Daerah	Jumlah laporan kegiatan kecamatan	laporan		laporan	4 laporan	4 laporan	303,668,829	303,668,829	273,868,829						4 laporan	303,668,829	
7 01 05 2.01 02	Fasilitasi, Koordinasi dan Pembinaan (Bimtek, Sosialisasi, Konsultasi) Wawasan Kebangsaan dan Ketahanan Nasional	Jumlah Orang yang Mengikuti Fasilitasi, Koordinasi dan Pembinaan (Bimtek, Sosialisasi, Konsultasi) Wawasan Kebangsaan dan Ketahanan Nasional				100 orang	100 orang	75,000,000	75,000,000	75,000,000	Kab. Katingan, Katingan Hulu, Tumbang Sanamang	Sisa Lebih Perhitungan Anggaran Tahun Sebelumnya	Memperkuat Stabilitas Polhukhankam Dan Transformasi Pelayanan Publik	a. Meningkatkan penerapan reformasi birokrasi	Administrasi Penyelenggaraan Urusan Pemerintahan Umum	100 orang	75,000,000	Kecamatan Katingan Hulu
7 01 05 2.01 03	Pembinaan Persatuan dan Kesatuan Bangsa	Jumlah Orang yang Mengikuti Pembinaan Persatuan dan Kesatuan Bangsa				100 orang	100 orang	85,000,000	85,000,000	55,200,000	Kab. Katingan, Katingan Hulu, Tumbang Sanamang	Sisa Lebih Perhitungan Anggaran Tahun Sebelumnya	Memperkuat Stabilitas Polhukhankam Dan Transformasi Pelayanan Publik	a. Meningkatkan penerapan reformasi birokrasi	Administrasi Penyelenggaraan Urusan Pemerintahan Umum	100 orang	85,000,000	Kecamatan Katingan Hulu
7 01 05 2.01 04	Pembinaan Kerukunan Antar Suku dan Intra Suku, Umat Beragama, Ras, dan Golongan Lainnya Guna Mewujudkan Stabilitas Keamanan Lokal, Regional, dan Nasional	Jumlah Orang yang Mengikuti Pembinaan Kerukunan Antar Suku dan Intra Suku, Umat Beragama, Ras, dan Golongan Lainnya Guna Mewujudkan Stabilitas Keamanan Lokal, Regional, dan Nasional				200 orang	200 orang	123,668,829	123,668,829	123,668,829	Kab. Katingan, Katingan Hulu, Tumbang Sanamang	Sisa Lebih Perhitungan Anggaran Tahun Sebelumnya	Memperkuat Stabilitas Polhukhankam Dan Transformasi Pelayanan Publik	a. Meningkatkan penerapan reformasi birokrasi	Administrasi Penyelenggaraan Urusan Pemerintahan Umum	200 orang	123,668,829	Kecamatan Katingan Hulu
7 01 05 2.01 08	Pelaksanaan Tugas Forum Koordinasi Pimpinan di Kecamatan	Jumlah Dokumen Tugas Forum Koordinasi Pimpinan di Kecamatan				12 dokumen	12 dokumen	20,000,000	20,000,000	20,000,000	Kab. Katingan, Katingan Hulu, Tumbang Sanamang	Sisa Lebih Perhitungan Anggaran Tahun Sebelumnya	Memperkuat Stabilitas Polhukhankam Dan Transformasi Pelayanan Publik	a. Meningkatkan penerapan reformasi birokrasi	Administrasi Penyelenggaraan Urusan Pemerintahan Umum	12 dokumen	20,000,000	Kecamatan Katingan Hulu
TOTAL								3,848,554,004	4,366,538,634	4,301,838,634							3,848,554,004	

**Penetapan Perubahan Rencana Kerja Pemerintah Daerah (RKPD)
Kabupaten Katingan
Tahun 2023**

Kode	Urusan/ Bidang Urusan/ Program/ Kegiatan/ Sub Kegiatan	Indikator Program/ Kegiatan/ Sub Kegiatan	Target Akhir Periode RPJMD	Realisasi Capaian RKPD Tahun 2021	Prakiraan Capaian Target RKPD Tahun 2022	Capaian Kinerja dan Kerangka Pendanaan							Kelompok Sasaran	Prakiraan Maju Rencana Tahun 2024		Perangkat Daerah Penanggung Jawab			
						Target 2023		Pagu Indikatif			Lokasi	Sumber Dana		Prioritas			Target	Pagu Indikatif	
						Semula	Menjadi	RKPD 2023	APBD 2023	RKPD 2023 Perubahan				Nasional	Daerah				
7						UNSUR KEWILAYAHAN													
7	01								2,770,203,221	2,813,103,221	2,758,303,221					2,863,304,000			
7	01	01							2,446,574,721	2,469,834,721	2,382,329,721				BB	2,551,604,000			
7	01	01	2.02						1,224,325,796	1,224,325,796	1,224,338,346				100 persen	1,301,830,000			
7	01	01	2.02	01								Kab. Katingan, Petak Malai, Tumbang Baraoi	Dana Transfer Umum-Dana Alokasi Umum	Memperkuat Ketahanan Ekonomi Untuk Pertumbuhan Yang Berkualitas dan Berkeadilan	a. Meningkatkan penerapan reformasi birokrasi	Aparatur Pemerintah	10 Orang/bulan	1,300,000,000	Kecamatan Petak Malai
7	01	01	2.02	02					1,830,000	1,830,000	1,830,000	Kab. Katingan, Petak Malai, Tumbang Baraoi	Sisa Lebih Perhitungan Anggaran Tahun Sebelumnya	Memperkuat Ketahanan Ekonomi Untuk Pertumbuhan Yang Berkualitas dan Berkeadilan	a. Meningkatkan penerapan reformasi birokrasi	Aparatur Pemerintah	1 Dokumen	1,830,000	Kecamatan Petak Malai
7	01	01	2.05						56,354,925	56,354,702	84,154,702						100 persen	56,400,000	
7	01	01	2.05	02								Kab. Katingan, Petak Malai, Tumbang Baraoi	PENDAPATAN ASLI DAERAH (PAD)		a. Meningkatkan penerapan reformasi birokrasi	Aparatur Pemerintah	3 Paket	0	Kecamatan Petak Malai
7	01	01	2.05	10					11,354,925	11,354,702	11,354,702	Kab. Katingan, Petak Malai, Tumbang Baraoi	PENDAPATAN ASLI DAERAH (PAD)	Meningkatkan Sumber Daya Manusia Yang Berkualitas Dan Berdaya Saing	a. Meningkatkan penerapan reformasi birokrasi	Aparatur Pemerintah	30 Orang	11,400,000	Kecamatan Petak Malai
7	01	01	2.05	11					45,000,000	45,000,000	45,000,000	Kab. Katingan, Petak Malai, Tumbang Baraoi	PENDAPATAN ASLI DAERAH (PAD)	Meningkatkan Sumber Daya Manusia Yang Berkualitas Dan Berdaya Saing	a. Meningkatkan penerapan reformasi birokrasi	Aparatur Pemerintah	4 Orang	45,000,000	Kecamatan Petak Malai
7	01	01	2.06						652,326,000	590,579,223	676,862,673						100 persen	652,326,000	

**Penetapan Perubahan Rencana Kerja Pemerintah Daerah (RKPD)
Kabupaten Katingan
Tahun 2023**

Kode	Urusan/ Bidang Urusan/ Program/ Kegiatan/ Sub Kegiatan	Indikator Program/ Kegiatan/ Sub Kegiatan	Target Akhir Periode RPJMD	Realisasi Capaian RKPD Tahun 2021	Prakiraan Capaian Target RKPD Tahun 2022	Capaian Kinerja dan Kerangka Pendanaan								Kelompok Sasaran	Prakiraan Maju Rencana Tahun 2024		Perangkat Daerah Penanggung Jawab	
						Target 2023		Pagu Indikatif			Lokasi	Sumber Dana	Prioritas		Target	Pagu Indikatif		
						Semula	Menjadi	RKPD 2023	APBD 2023	RKPD 2023 Perubahan			Nasional					Daerah
7 01 01 2.06 01	Penyediaan Komponen Instalasi Listrik/Penerangan Bangunan Kantor	Jumlah Paket Komponen Instalasi Listrik/Penerangan Bangunan Kantor yang Disediakan				10 Paket	10 Paket	76,100,000	14,353,223	14,353,223	Kab. Katingan, Petak Malai, Tumbang Baraoi	PENDAPATAN ASLI DAERAH (PAD)	Memperkuat Ketahanan Ekonomi Untuk Pertumbuhan Yang Berkualitas dan Berkeadilan	a. Meningkatkan penerapan reformasi birokrasi	PEMERINTAH KECAMATAN PETAK MALAI	10 Paket	76,100,000	Kecamatan Petak Malai
7 01 01 2.06 02	Penyediaan Peralatan dan Perlengkapan Kantor	Jumlah Paket Peralatan dan Perlengkapan Kantor yang Disediakan				2 Paket	2 Paket	82,976,000	82,976,000	171,659,450	Kab. Katingan, Petak Malai, Tumbang Baraoi	PENDAPATAN ASLI DAERAH (PAD)	Memperkuat Ketahanan Ekonomi Untuk Pertumbuhan Yang Berkualitas dan Berkeadilan	a. Meningkatkan penerapan reformasi birokrasi	PEMERINTAH KECAMATAN PETAK MALAI	2 Paket	82,976,000	Kecamatan Petak Malai
7 01 01 2.06 03	Penyediaan Peralatan Rumah Tangga	Jumlah Paket Peralatan Rumah Tangga yang Disediakan Jumlah Peralatan Rumah Tangga yang Disediakan				0 Paket 10 buah	0 Paket 10 buah	13,000,000	13,000,000	10,600,000	Kab. Katingan, Petak Malai, Tumbang Baraoi	PENDAPATAN ASLI DAERAH (PAD)	Memperkuat Ketahanan Ekonomi Untuk Pertumbuhan Yang Berkualitas dan Berkeadilan	a. Meningkatkan penerapan reformasi birokrasi	PEMERINTAH KECAMATAN PETAK MALAI	0 Paket 10 buah	13,000,000	Kecamatan Petak Malai
7 01 01 2.06 04	Penyediaan Bahan Logistik Kantor	Jumlah Paket Bahan Logistik Kantor yang Disediakan				2 Paket	2 Paket	47,000,000	47,000,000	47,000,000	Kab. Katingan, Petak Malai, Tumbang Baraoi	PENDAPATAN ASLI DAERAH (PAD)	Memperkuat Ketahanan Ekonomi Untuk Pertumbuhan Yang Berkualitas dan Berkeadilan	a. Meningkatkan penerapan reformasi birokrasi	PEMERINTAH KECAMATAN PETAK MALAI	2 Paket	47,000,000	Kecamatan Petak Malai
7 01 01 2.06 05	Penyediaan Barang Cetak dan Penggandaan	Jumlah Paket Barang Cetak dan Penggandaan yang Disediakan				2 Paket	2 Paket	21,600,000	21,600,000	21,600,000	Kab. Katingan, Petak Malai, Tumbang Baraoi	PENDAPATAN ASLI DAERAH (PAD)	Memperkuat Ketahanan Ekonomi Untuk Pertumbuhan Yang Berkualitas dan Berkeadilan	a. Meningkatkan penerapan reformasi birokrasi	PEMERINTAH KECAMATAN PETAK MALAI	2 Paket	21,600,000	Kecamatan Petak Malai
7 01 01 2.06 09	Penyelenggaraan Rapat Koordinasi dan Konsultasi SKPD	Jumlah Laporan Penyelenggaraan Rapat Koordinasi dan Konsultasi SKPD				30 Laporan	30 Laporan	411,650,000	411,650,000	411,650,000		PENDAPATAN ASLI DAERAH (PAD)	Memperkuat Ketahanan Ekonomi Untuk Pertumbuhan Yang Berkualitas dan Berkeadilan	a. Meningkatkan penerapan reformasi birokrasi	PEMERINTAH KECAMATAN PETAK MALAI	30 Laporan	411,650,000	Kecamatan Petak Malai
7 01 01 2.07	Pengadaan Barang Milik Daerah Penunjang Urusan Pemerintah Daerah	Persentase unit kerja Internal yang memperoleh pelayanan administrasi perkantoran	persen		persen	100 persen	100 persen	221,740,000	221,280,000	55,639,000						100 persen	221,740,000	
7 01 01 2.07 06	Pengadaan Peralatan dan Mesin Lainnya	Jumlah Unit Peralatan dan Mesin Lainnya yang Disediakan					1 Unit	0	0	55,639,000		PENDAPATAN ASLI DAERAH (PAD)		a. Meningkatkan penerapan reformasi birokrasi	PEMERINTAH KECAMATAN PETAK MALAI	1 Unit	0	Kecamatan Petak Malai
7 01 01 2.07 09	Pengadaan Gedung Kantor atau Bangunan Lainnya	Jumlah Unit Gedung Kantor atau Bangunan Lainnya yang Disediakan				1 Unit	1 Unit	70,000,000	70,000,000	0	Kab. Katingan, Petak Malai, Tumbang Baraoi	PENDAPATAN ASLI DAERAH (PAD)	Memperkuat Infrastruktur Untuk Mendukung Pengembangan Ekonomi Dan Pelayanan Dasar	h. Meningkatkan pelayanan infrastruktur yang menjangkau seluruh wilayah	PEMERINTAH KECAMATAN PETAK MALAI	1 Unit	70,000,000	Kecamatan Petak Malai

**Penetapan Perubahan Rencana Kerja Pemerintah Daerah (RKPD)
Kabupaten Katingan
Tahun 2023**

Kode	Urusan/ Bidang Urusan/ Program/ Kegiatan/ Sub Kegiatan	Indikator Program/ Kegiatan/ Sub Kegiatan	Target Akhir Periode RPJMD	Realisasi Capaian RKPD Tahun 2021	Prakiraan Capaian Target RKPD Tahun 2022	Capaian Kinerja dan Kerangka Pendanaan								Kelompok Sasaran	Prakiraan Maju Rencana Tahun 2024		Perangkat Daerah Penanggung Jawab	
						Target 2023		Pagu Indikatif			Lokasi	Sumber Dana	Prioritas		Target	Pagu Indikatif		
						Semula	Menjadi	RKPD 2023	APBD 2023	RKPD 2023 Perubahan			Nasional					Daerah
7 01 01 2.07 11	Pengadaan Sarana dan Prasarana Pendukung Gedung Kantor atau Bangunan Lainnya	Jumlah Unit Sarana dan Prasarana Pendukung Gedung Kantor atau Bangunan Lainnya yang Disediakan				1 Unit	1 Unit	151,740,000	151,280,000	0	Kab. Katingan, Petak Malai, Tumbang Baraoi	Dana Transfer Umum-Dana Bagi Hasil	Memperkuat Infrastruktur Untuk Mendukung Pengembangan Ekonomi Dan Pelayanan Dasar	h. Meningkatkan pelayanan infrastruktur yang menjangkau seluruh wilayah	PEMERINTAH KECAMATAN PETAK MALAI	1 Unit	151,740,000	Kecamatan Petak Malai
7 01 01 2.08	Penyediaan Jasa Penunjang Urusan Pemerintahan Daerah	Persentase unit kerja Internal yang memperoleh pelayanan administrasi perkantoran	persen		persen	100 persen	100 persen	124,280,000	149,760,000	178,800,000						100 persen	149,760,000	
7 01 01 2.08 04	Penyediaan Jasa Pelayanan Umum Kantor	Jumlah Laporan Penyediaan Jasa Pelayanan Umum Kantor yang Disediakan				12 Laporan	12 Laporan	124,280,000	149,760,000	178,800,000	Kab. Katingan, Petak Malai, Tumbang Baraoi	PENDAPATAN ASLI DAERAH (PAD)	Memperkuat Ketahanan Ekonomi Untuk Pertumbuhan Yang Berkualitas dan Berkeadilan	a. Meningkatkan penerapan reformasi birokrasi	Aparatur Pemerintah	12 Laporan	149,760,000	Kecamatan Petak Malai
7 01 01 2.09	Pemeliharaan Barang Milik Daerah Penunjang Urusan Pemerintahan Daerah	Persentase unit kerja Internal yang memperoleh pelayanan administrasi perkantoran	persen		persen	100 persen	100 persen	167,548,000	227,535,000	162,535,000						100 persen	169,548,000	
7 01 01 2.09 01	Penyediaan Jasa Pemeliharaan, Biaya Pemeliharaan, dan Pajak Kendaraan Perorangan Dinas atau Kendaraan Dinas Jabatan	Jumlah Kendaraan Perorangan Dinas atau Kendaraan Dinas Jabatan yang Dipelihara dan dibayarkan Pajaknya				2 Unit	2 Unit	49,790,000	49,790,000	49,790,000	Kab. Katingan, Petak Malai, Tumbang Baraoi	Sisa Lebih Perhitungan Anggaran Tahun Sebelumnya Pendapatan Bagi Hasil Pajak		a. Meningkatkan penerapan reformasi birokrasi	Barang Milik Daerah	2 Unit	49,790,000	Kecamatan Petak Malai
7 01 01 2.09 02	Penyediaan Jasa Pemeliharaan, Biaya Pemeliharaan, Pajak dan Perizinan Kendaraan Dinas Operasional atau Lapangan	Jumlah Kendaraan Dinas Operasional atau Lapangan yang Dipelihara dan dibayarkan Pajak dan Perizinannya				4 Unit	4 Unit	38,300,000	38,300,000	38,300,000	Kab. Katingan, Petak Malai, Tumbang Baraoi	Pendapatan Bagi Hasil Pajak		a. Meningkatkan penerapan reformasi birokrasi	Barang Milik Daerah	4 Unit	38,300,000	Kecamatan Petak Malai
7 01 01 2.09 06	Pemeliharaan Peralatan dan Mesin Lainnya	Jumlah Peralatan dan Mesin Lainnya yang Dipelihara				2 Unit	2 Unit	74,458,000	134,445,000	74,445,000	Kab. Katingan, Petak Malai, Tumbang Baraoi	Sisa Lebih Perhitungan Anggaran Tahun Sebelumnya		a. Meningkatkan penerapan reformasi birokrasi	Barang Milik Daerah	2 Unit	74,458,000	Kecamatan Petak Malai
7 01 01 2.09 10	Pemeliharaan/Rehabilitasi Sarana dan Prasarana Gedung Kantor atau Bangunan Lainnya	Jumlah Sarana dan Prasarana Gedung Kantor atau Bangunan Lainnya yang Dipelihara/Direhabilitasi				2 Unit	2 Unit	5,000,000	5,000,000	0	Kab. Katingan, Petak Malai, Tumbang Baraoi	Sisa Lebih Perhitungan Anggaran Tahun Sebelumnya		a. Meningkatkan penerapan reformasi birokrasi	Barang Milik Daerah	2 Unit	7,000,000	Kecamatan Petak Malai
7 01 02	PROGRAM PENYELENGGARAAN PEMERINTAHAN	Cakupan pelayanan kecamatan yang dilaksanakan sesuai Standar Operasional	%		%	100 %	100 %	77,956,000	77,956,000	77,956,000						100 %	79,500,000	

**Penetapan Perubahan Rencana Kerja Pemerintah Daerah (RKPD)
Kabupaten Katingan
Tahun 2023**

Kode	Urusan/ Bidang Urusan/ Program/ Kegiatan/ Sub Kegiatan	Indikator Program/ Kegiatan/ Sub Kegiatan	Target Akhir Periode RPJMD	Realisasi Capaian RKPD Tahun 2021	Prakiraan Capaian Target RKPD Tahun 2022	Capaian Kinerja dan Kerangka Pendanaan								Kelompok Sasaran	Prakiraan Maju Rencana Tahun 2024		Perangkat Daerah Penanggung Jawab	
						Target 2023		Pagu Indikatif			Lokasi	Sumber Dana	Prioritas		Target	Pagu Indikatif		
						Semula	Menjadi	RKPD 2023	APBD 2023	RKPD 2023 Perubahan			Nasional					Daerah
	DAN PELAYANAN PUBLIK	Prosedur (SOP)																
7 01 02 2.01	Koordinasi Penyelenggaraan Kegiatan Pemerintahan di Tingkat Kecamatan	Persentase pelayanan kecamatan yang dilaksanakan sesuai standar operasional prosedur (SOP)	persen		persen	100 persen	100 persen	64,476,000	64,476,000	64,476,000					100 persen	64,500,000		
7 01 02 2.01 01	Koordinasi/Sinergi Perencanaan dan Pelaksanaan Kegiatan Pemerintahan dengan Perangkat Daerah dan Instansi Vertikal Terkait	Jumlah Laporan Koordinasi/Sinergi Perencanaan dan Pelaksanaan Kegiatan Pemerintahan dengan Perangkat Daerah dan Instansi Vertikal Terkait				1 Laporan	1 Laporan	36,700,000	36,700,000	36,700,000	Kab. Katingan, Petak Malai, Tumbang Baraoi	Sisa Lebih Perhitungan Anggaran Tahun Sebelumnya	Memperkuat Ketahanan Ekonomi Untuk Pertumbuhan Yang Berkualitas dan Berkeadilan	a. Meningkatkan penerapan reformasi birokrasi	PEMERINTAH KECAMATAN PETAK MALAI	1 Laporan	36,700,000	Kecamatan Petak Malai
7 01 02 2.01 02	Peningkatan Efektifitas Kegiatan Pemerintahan di Tingkat Kecamatan	Jumlah Dokumen Peningkatan Efektifitas Kegiatan Pemerintahan di Tingkat Kecamatan				0 Dokumen	0 Dokumen	27,776,000	27,776,000	27,776,000	Kab. Katingan, Petak Malai, Tumbang Baraoi	Sisa Lebih Perhitungan Anggaran Tahun Sebelumnya	Memperkuat Ketahanan Ekonomi Untuk Pertumbuhan Yang Berkualitas dan Berkeadilan	a. Meningkatkan penerapan reformasi birokrasi	PEMERINTAH KECAMATAN PETAK MALAI	0 Dokumen	27,800,000	Kecamatan Petak Malai
7 01 02 2.03	Koordinasi Pemeliharaan Prasarana dan Sarana Pelayanan Umum	Persentase pelayanan kecamatan yang dilaksanakan sesuai standar operasional prosedur (SOP)	persen		persen	100 persen	100 persen	13,480,000	13,480,000	13,480,000					100 persen	15,000,000		
7 01 02 2.03 01	Koordinasi/Sinergi dengan Perangkat Daerah dan/atau Instansi Vertikal yang Terkait dalam Pemeliharaan Sarana dan Prasarana Pelayanan Umum	Jumlah Dokumen Koordinasi/Sinergi dengan Perangkat Daerah dan/atau Instansi Vertikal yang Terkait dalam Pemeliharaan Sarana dan Prasarana Pelayanan Umum				1 Dokumen	1 Dokumen	13,480,000	13,480,000	13,480,000	Kab. Katingan, Petak Malai, Tumbang Baraoi	Sisa Lebih Perhitungan Anggaran Tahun Sebelumnya		e. Memacu perkembangan desa dan pemberdayaan masyarakatnya	PEMERINTAH KECAMATAN PETAK MALAI	1 Dokumen	15,000,000	Kecamatan Petak Malai
7 01 03	PROGRAM PEMBERDAYAAN MASYARAKAT DESA DAN KELURAHAN	Cakupan desa/kelurahan yang difasilitasi oleh kecamatan	%		%	100 %	100 %	28,685,000	28,685,000	28,685,000					100 %	15,000,000		
7 01 03 2.01	Koordinasi Kegiatan Pemberdayaan Desa	Persentase sarana dan prasarana kelurahan dalam kondisi baik	persen		persen	100 persen	100 persen	28,685,000	28,685,000	28,685,000					100 persen	15,000,000		
7 01 03 2.01 01	Peningkatan Partisipasi Masyarakat dalam Forum Musyawarah Perencanaan Pembangunan di Desa	Jumlah laporan Musrenbang Desa Jumlah Lembaga Kemasyarakatan yang Berpartisipasi dalam Forum Musyawarah Perencanaan Pembangunan di Desa				7 Laporan	7 Laporan 0 Lembaga Kemasyarakatan	14,850,000	14,850,000	14,850,000	Kab. Katingan, Petak Malai, Tumbang Baraoi	Sisa Lebih Perhitungan Anggaran Tahun Sebelumnya	Memperkuat Ketahanan Ekonomi Untuk Pertumbuhan Yang Berkualitas dan Berkeadilan	e. Memacu perkembangan desa dan pemberdayaan masyarakatnya	PEMERINTAH KECAMATAN PETAK MALAI	7 Laporan 0 Lembaga Kemasyarakatan	15,000,000	Kecamatan Petak Malai

**Penetapan Perubahan Rencana Kerja Pemerintah Daerah (RKPD)
Kabupaten Katingan
Tahun 2023**

Kode	Urusan/ Bidang Urusan/ Program/ Kegiatan/ Sub Kegiatan	Indikator Program/ Kegiatan/ Sub Kegiatan	Target Akhir Periode RPJMD	Realisasi Capaian RKPD Tahun 2021	Prakiraan Capaian Target RKPD Tahun 2022	Capaian Kinerja dan Kerangka Pendanaan								Kelompok Sasaran	Prakiraan Maju Rencana Tahun 2024		Perangkat Daerah Penanggung Jawab	
						Target 2023		Pagu Indikatif			Lokasi	Sumber Dana	Prioritas		Target	Pagu Indikatif		
						Semula	Menjadi	RKPD 2023	APBD 2023	RKPD 2023 Perubahan			Nasional					Daerah
7 01 03 2.01 03	Peningkatan Efektifitas Kegiatan Pemberdayaan Masyarakat di Wilayah Kecamatan	Jumlah Laporan Peningkatan Efektivitas Kegiatan Pemberdayaan Masyarakat di Wilayah Kecamatan				1 Laporan	1 Laporan	13,835,000	13,835,000	13,835,000	Kab. Katingan, Petak Malai, Tumbang Baraoi	Sisa Lebih Perhitungan Anggaran Tahun Sebelumnya	Memperkuat Ketahanan Ekonomi Untuk Pertumbuhan Yang Berkualitas dan Berkeadilan	d. Meningkatkan keberdayaan dan kemandirian masyarakat	PEMERINTAH KECAMATAN PETAK MALAI	1 Laporan	0	Kecamatan Petak Malai
7 01 05	PROGRAM PENYELENGGARAAN URUSAN PEMERINTAHAN UMUM	Cakupan penyelenggaraan urusan pemerintahan umum di kecamatan	%	%		100 %	100 %	208,200,000	227,840,000	260,545,000						100 %	208,200,000	
7 01 05 2.01	Penyelenggaraan Urusan Pemerintahan Umum Sesuai Penugasan Kepala Daerah	Persentase pelayanan kecamatan yang dilaksanakan sesuai standar operasional prosedur (SOP)	persen	persen		100 persen	100 persen	208,200,000	227,840,000	260,545,000						100 persen	208,200,000	
7 01 05 2.01 03	Pembinaan Persatuan dan Kesatuan Bangsa	Jumlah Orang yang Mengikuti Pembinaan Persatuan dan Kesatuan Bangsa				20 Orang	20 Orang	27,600,000	27,600,000	27,600,000	Kab. Katingan, Petak Malai, Tumbang Baraoi	Sisa Lebih Perhitungan Anggaran Tahun Sebelumnya	Revolusi Mental dan Pembangunan Kebudayaan	a. Meningkatkan penerapan reformasi birokrasi	PEMERINTAH KECAMATAN PETAK MALAI	20 Orang	27,600,000	Kecamatan Petak Malai
7 01 05 2.01 04	Pembinaan Kerukunan Antar Suku dan Intra Suku, Umat Beragama, Ras, dan Golongan Lainnya Guna Mewujudkan Stabilitas Keamanan Lokal, Regional, dan Nasional	Jumlah Orang yang Mengikuti Pembinaan Kerukunan Antar Suku dan Intra Suku, Umat Beragama, Ras, dan Golongan Lainnya Guna Mewujudkan Stabilitas Keamanan Lokal, Regional, dan Nasional				120 Orang	120 Orang	161,600,000	181,240,000	213,945,000	Kab. Katingan, Petak Malai, Tumbang Baraoi	Sisa Lebih Perhitungan Anggaran Tahun Sebelumnya	Revolusi Mental dan Pembangunan Kebudayaan	k. Mengembangkan dan melestarikan budaya lokal	PEMERINTAH KECAMATAN PETAK MALAI	120 Orang	161,600,000	Kecamatan Petak Malai
7 01 05 2.01 08	Pelaksanaan Tugas Forum Koordinasi Pimpinan di Kecamatan	Jumlah Dokumen Tugas Forum Koordinasi Pimpinan di Kecamatan Terlaksananya Tugas Forum Koordinasi Pimpinan di Kecamatan				0 Dokumen 1 Dokumen 100 persen	0 Dokumen 1 Dokumen 100 persen	19,000,000	19,000,000	19,000,000	Kab. Katingan, Petak Malai, Tumbang Baraoi	Sisa Lebih Perhitungan Anggaran Tahun Sebelumnya	Revolusi Mental dan Pembangunan Kebudayaan	a. Meningkatkan penerapan reformasi birokrasi	PEMERINTAH KECAMATAN PETAK MALAI	0 Dokumen 1 Dokumen 100 persen	19,000,000	Kecamatan Petak Malai
7 01 06	PROGRAM PEMBINAAN DAN PENGAWASAN PEMERINTAHAN DESA	Cakupan desa yang perencanaan dan laporan keuangan desa yang sesuai dengan standar	persen	persen		100 persen	100 persen	8,787,500	8,787,500	8,787,500						100 persen	9,000,000	
7 01 06 2.01	Fasilitasi, Rekomendasi dan Koordinasi Pembinaan dan	Persentase pelayanan kecamatan yang dilaksanakan sesuai standar operasional	persen	persen		100 persen	100 persen	8,787,500	8,787,500	8,787,500						100 persen	9,000,000	

**Penetapan Perubahan Rencana Kerja Pemerintah Daerah (RKPD)
Kabupaten Katingan
Tahun 2023**

Kode	Urusan/ Bidang Urusan/ Program/ Kegiatan/ Sub Kegiatan	Indikator Program/ Kegiatan/ Sub Kegiatan	Target Akhir Periode RPJMD	Realisasi Capaian RKPD Tahun 2021	Prakiraan Capaian Target RKPD Tahun 2022	Capaian Kinerja dan Kerangka Pendanaan								Kelompok Sasaran	Prakiraan Maju Rencana Tahun 2024		Perangkat Daerah Penanggung Jawab	
						Target 2023		Pagu Indikatif			Lokasi	Sumber Dana	Prioritas		Target	Pagu Indikatif		
						Semula	Menjadi	RKPD 2023	APBD 2023	RKPD 2023 Perubahan			Nasional					Daerah
	Pengawasan Pemerintahan Desa	prosedur (SOP)																
7 01 06 2.01 15	Fasilitasi Penataan, Pemanfaatan, dan Pendayagunaan Ruang Desa serta Penetapan dan Penegasan Batas Desa	Jumlah Dokumen Fasilitasi dalam rangka Penataan, Pemanfaatan, dan Pendayagunaan Ruang Desa serta Penetapan dan Penegasan Batas Desa				1 Dokumen	1 Dokumen	8,787,500	8,787,500	8,787,500	Kab. Katingan, Petak Malai, Tumbang Baraoi	Sisa Lebih Perhitungan Anggaran Tahun Sebelumnya	Memperkuat Infrastruktur Untuk Mendukung Pengembangan Ekonomi Dan Pelayanan Dasar	e. Memacu perkembangan desa dan pemberdayaan masyarakatnya	PEMERINTAH KECAMATAN N PETAK MALAI	1 Dokumen	9,000,000	Kecamatan Petak Malai
TOTAL								2,770,203,221	2,813,103,221	2,758,303,221							2,863,304,000	

**Penetapan Perubahan Rencana Kerja Pemerintah Daerah (RKPD)
Kabupaten Katingan
Tahun 2023**

Kode	Urusan/ Bidang Urusan/ Program/ Kegiatan/ Sub Kegiatan	Indikator Program/ Kegiatan/ Sub Kegiatan	Target Akhir Periode RPJMD	Realisasi Capaian RKPD Tahun 2021	Prakiraan Capaian Target RKPD Tahun 2022	Capaian Kinerja dan Kerangka Pendanaan							Kelompok Sasaran	Prakiraan Maju Rencana Tahun 2024		Perangkat Daerah Penanggung Jawab						
						Target 2023		Pagu Indikatif			Lokasi	Sumber Dana		Prioritas			Target	Pagu Indikatif				
						Semula	Menjadi	RKPD 2023	APBD 2023	RKPD 2023 Perubahan				Nasional	Daerah							
7						UNSUR KEWILAYAHAN																
7	01									2,229,750,472	2,244,270,472	2,205,770,472				2,468,795,992						
7	01	01								2,016,150,867	2,002,681,832	1,953,790,674				B 0	2,167,836,425					
7	01	01	2.02							1,087,206,198	1,087,206,198	1,087,206,198				1 Tahun	1,195,608,378					
7	01	01	2.02	01						0 Orang/bulan 1 Tahun	0 Orang/bulan 1 Tahun	1,087,206,198	1,087,206,198	1,087,206,198	Kab. Katingan, Bukit Raya, Semua Kelurahan	Dana Transfer Umum-Dana Alokasi Umum	Meningkatkan Sumber Daya Manusia Yang Berkualitas Dan Berdaya Saing	a. Meningkatkan penerapan reformasi birokrasi	ASN Kecamatan Bukit Raya	0 Orang/bulan 1 Tahun	1,195,608,378	Kecamatan Bukit Raya
7	01	01	2.05							5 Orang	5 Orang	30,000,000	30,000,000	20,000,000					5 Orang	33,000,000		
7	01	01	2.05	11						5 Orang	5 Orang	30,000,000	30,000,000	20,000,000	Kab. Katingan, Bukit Raya, Semua Kelurahan	Dana Transfer Umum-Dana Alokasi Umum		a. Meningkatkan penerapan reformasi birokrasi	Luar Daerah dan Dalam Daerah Kabupaten Katingan	5 Orang	33,000,000	Kecamatan Bukit Raya
7	01	01	2.06							1 Laporan 1 Paket 1 Paket 1 Paket 1 Paket 1 Paket	1 Laporan 1 Paket 1 Paket 1 Paket 1 Paket	383,327,419	336,371,034	358,754,476						1 Laporan 1 Paket 1 Paket 1 Paket 1 Paket 1 Paket	609,760,172	
7	01	01	2.06	01						1 Paket	1 Paket	3,935,860	3,935,504	2,375,270	Kab. Katingan, Bukit Raya, Semua Kelurahan	Dana Transfer Umum-Dana Alokasi Umum	Meningkatkan Sumber Daya Manusia Yang Berkualitas Dan Berdaya Saing	a. Meningkatkan penerapan reformasi birokrasi	Kantor Kecamatan bukit raya	1 Paket	4,329,446	Kecamatan Bukit Raya

**Penetapan Perubahan Rencana Kerja Pemerintah Daerah (RKPD)
Kabupaten Katingan
Tahun 2023**

Kode	Urusan/ Bidang Urusan/ Program/ Kegiatan/ Sub Kegiatan	Indikator Program/ Kegiatan/ Sub Kegiatan	Target Akhir Periode RPJMD	Realisasi Capaian RKPD Tahun 2021	Prakiraan Capaian Target RKPD Tahun 2022	Capaian Kinerja dan Kerangka Pendanaan								Kelompok Sasaran	Prakiraan Maju Rencana Tahun 2024		Perangkat Daerah Penanggung Jawab	
						Target 2023		Pagu Indikatif			Lokasi	Sumber Dana	Prioritas		Target	Pagu Indikatif		
						Semula	Menjadi	RKPD 2023	APBD 2023	RKPD 2023 Perubahan			Nasional					Daerah
7 01 01 2.06 02	Penyediaan Peralatan dan Perlengkapan Kantor	Jumlah Paket Peralatan dan Perlengkapan Kantor yang Disediakan				1 Paket	1 Paket	30,048,364	28,278,105	13,753,613	Kab. Katingan, Bukit Raya, Semua Kelurahan	Dana Transfer Umum-Dana Alokasi Umum	Meningkatkan Sumber Daya Manusia Yang Berkualitas Dan Berdaya Saing	a. Meningkatkan penerapan reformasi birokrasi	Kantor Kecamatan bukit raya	1 Paket	138,653,211	Kecamatan Bukit Raya
7 01 01 2.06 03	Penyediaan Peralatan Rumah Tangga	Jumlah Paket Peralatan Rumah Tangga yang Disediakan				1 Paket	1 Paket	5,710,170	5,708,400	5,708,400	Kab. Katingan, Bukit Raya, Semua Kelurahan	Dana Transfer Umum-Dana Alokasi Umum	Meningkatkan Sumber Daya Manusia Yang Berkualitas Dan Berdaya Saing	a. Meningkatkan penerapan reformasi birokrasi	Kantor Kecamatan bukit raya	1 Paket	6,281,187	Kecamatan Bukit Raya
7 01 01 2.06 04	Penyediaan Bahan Logistik Kantor	Jumlah Paket Bahan Logistik Kantor yang Disediakan				3 Paket	3 Paket	77,160,000	77,140,000	33,750,000	Kab. Katingan, Bukit Raya, Semua Kelurahan	Dana Transfer Umum-Dana Alokasi Umum	Meningkatkan Sumber Daya Manusia Yang Berkualitas Dan Berdaya Saing	a. Meningkatkan penerapan reformasi birokrasi	Kantor Kecamatan bukit raya	3 Paket	84,876,000	Kecamatan Bukit Raya
7 01 01 2.06 05	Penyediaan Barang Cetakan dan Penggandaan	Jumlah Paket Barang Cetakan dan Penggandaan yang Disediakan				1 Paket	1 Paket	18,173,025	18,809,025	13,745,193	Kab. Katingan, Bukit Raya, Semua Kelurahan	Dana Transfer Umum-Dana Alokasi Umum	Meningkatkan Sumber Daya Manusia Yang Berkualitas Dan Berdaya Saing	a. Meningkatkan penerapan reformasi birokrasi	Kantor Kecamatan bukit raya	1 Paket	19,990,328	Kecamatan Bukit Raya
7 01 01 2.06 09	Penyelenggaraan Rapat Koordinasi dan Konsultasi SKPD	Jumlah Laporan Penyelenggaraan Rapat Koordinasi dan Konsultasi SKPD				12 Laporan	12 Laporan	248,300,000	202,500,000	289,422,000	Kab. Katingan, Bukit Raya, Semua Kelurahan	Dana Transfer Umum-Dana Alokasi Umum	Meningkatkan Sumber Daya Manusia Yang Berkualitas Dan Berdaya Saing	a. Meningkatkan penerapan reformasi birokrasi	Kantor Kecamatan bukit raya	12 Laporan	355,630,000	Kecamatan Bukit Raya
7 01 01 2.07	Pengadaan Barang Milik Daerah Penunjang Urusan Pemerintah Daerah	Jumlah Unit Kendaraan Dinas Operasional atau Lapangan yang Disediakan	Unit		Unit	1 Unit	1 Unit	27,101,000	27,000,000	0						1 Unit	0	
7 01 01 2.07 02	Pengadaan Kendaraan Dinas Operasional atau Lapangan	Jumlah Unit Kendaraan Dinas Operasional atau Lapangan yang Disediakan				2 Unit	2 Unit	27,101,000	27,000,000	0	Kab. Katingan, Bukit Raya, Semua Kelurahan	Dana Transfer Umum-Dana Alokasi Umum	Meningkatkan Sumber Daya Manusia Yang Berkualitas Dan Berdaya Saing	a. Meningkatkan penerapan reformasi birokrasi	ASN Kecamatan Bukit Raya	2 Unit	0	Kecamatan Bukit Raya
7 01 01 2.08	Penyediaan Jasa Penunjang Urusan Pemerintahan Daerah	Jumlah Laporan Penyediaan Jasa Komunikasi, Sumber Daya Air dan Listrik yang Disediakan Jumlah Laporan Penyediaan Jasa Pelayanan Umum Kantor yang Disediakan	Laporan Laporan		Laporan Laporan	1 Laporan 1 Laporan	1 Laporan 1 Laporan	109,340,000	139,290,000	134,010,000						1 Laporan 1 Laporan	120,274,000	

**Penetapan Perubahan Rencana Kerja Pemerintah Daerah (RKPD)
Kabupaten Katingan
Tahun 2023**

Kode	Urusan/ Bidang Urusan/ Program/ Kegiatan/ Sub Kegiatan	Indikator Program/ Kegiatan/ Sub Kegiatan	Target Akhir Periode RPJMD	Realisasi Capaian RKPD Tahun 2021	Prakiraan Capaian Target RKPD Tahun 2022	Capaian Kinerja dan Kerangka Pendanaan								Kelompok Sasaran	Prakiraan Maju Rencana Tahun 2024		Perangkat Daerah Penanggung Jawab	
						Target 2023		Pagu Indikatif			Lokasi	Sumber Dana	Prioritas		Target	Pagu Indikatif		
						Semula	Menjadi	RKPD 2023	APBD 2023	RKPD 2023 Perubahan			Nasional					Daerah
7 01 01 2.08 02	Penyediaan Jasa Komunikasi, Sumber Daya Air dan Listrik	Jumlah Laporan Penyediaan Jasa Komunikasi, Sumber Daya Air dan Listrik yang Disediakan				12 Laporan	12 Laporan	13,800,000	48,000,000	48,000,000	Kab. Katingan, Bukit Raya, Semua Kelurahan	Dana Transfer Umum-Dana Alokasi Umum		a. Meningkatkan penerapan reformasi birokrasi	Kantor Camat Bukit Raya	12 Laporan	15,180,000	Kecamatan Bukit Raya
7 01 01 2.08 04	Penyediaan Jasa Pelayanan Umum Kantor	Jumlah Laporan Penyediaan Jasa Pelayanan Umum Kantor yang Disediakan				12 Laporan	12 Laporan	95,540,000	91,290,000	86,010,000	Kab. Katingan, Bukit Raya, Semua Kelurahan	Dana Transfer Umum-Dana Alokasi Umum		a. Meningkatkan penerapan reformasi birokrasi	Kantor Camat Bukit Raya	12 Laporan	105,094,000	Kecamatan Bukit Raya
7 01 01 2.09	Pemeliharaan Barang Milik Daerah Penunjang Urusan Pemerintahan Daerah	Jumlah Gedung Kantor dan Bangunan Lainnya yang Dipelihara/Direhabilitasi Jumlah Kendaraan Perorangan Dinas atau Kendaraan Dinas Jabatan yang Dipelihara dan dibayarkan Pajaknya Jumlah Peralatan dan Mesin Lainnya yang Dipelihara Jumlah Sarana dan Prasarana Gedung Kantor atau Bangunan Lainnya yang Dipelihara/Direhabilitasi	Unit Unit Unit Unit		Unit Unit Unit Unit	1 Unit 5 Unit 5 Unit 1 Unit	1 Unit 5 Unit 5 Unit 1 Unit	379,176,250	382,814,600	353,820,000						1 Unit 5 Unit 5 Unit 1 Unit	209,193,875	
7 01 01 2.09 01	Penyediaan Jasa Pemeliharaan, Biaya Pemeliharaan, dan Pajak Kendaraan Perorangan Dinas atau Kendaraan Dinas Jabatan	Jumlah Kendaraan Perorangan Dinas atau Kendaraan Dinas Jabatan yang Dipelihara dan dibayarkan Pajaknya				7 Unit	7 Unit	93,927,600	94,744,600	58,700,000	Kab. Katingan, Bukit Raya, Semua Kelurahan	Dana Transfer Umum-Dana Alokasi Umum		a. Meningkatkan penerapan reformasi birokrasi	Sarana dan Prasarana Pendukung	7 Unit	126,420,360	Kecamatan Bukit Raya
7 01 01 2.09 06	Pemeliharaan Peralatan dan Mesin Lainnya	Jumlah Peralatan dan Mesin Lainnya yang Dipelihara				5 Unit	5 Unit	20,250,000	20,250,000	27,300,000	Kab. Katingan, Bukit Raya, Semua Kelurahan	Dana Transfer Umum-Dana Alokasi Umum		a. Meningkatkan penerapan reformasi birokrasi	Sarana dan Prasarana Pendukung	5 Unit	22,275,000	Kecamatan Bukit Raya
7 01 01 2.09 09	Pemeliharaan/Rehabilitasi Gedung Kantor dan Bangunan Lainnya	Jumlah Gedung Kantor dan Bangunan Lainnya yang Dipelihara/Direhabilitasi				1 Unit	1 Unit	14,998,650	14,880,000	14,880,000	Kab. Katingan, Bukit Raya, Semua Kelurahan	Dana Transfer Umum-Dana Alokasi Umum		a. Meningkatkan penerapan reformasi birokrasi	Sarana dan Prasarana Pendukung	1 Unit	60,498,515	Kecamatan Bukit Raya
7 01 01 2.09 10	Pemeliharaan/Rehabilitasi Sarana dan Prasarana Gedung Kantor atau Bangunan Lainnya	Jumlah Sarana dan Prasarana Gedung Kantor atau Bangunan Lainnya yang Dipelihara/Direhabilitasi				1 Unit	1 Unit	250,000,000	252,940,000	252,940,000	Kab. Katingan, Bukit Raya, Semua Kelurahan	Dana Transfer Umum-Dana Alokasi Umum		a. Meningkatkan penerapan reformasi birokrasi	Sarana dan Prasarana Pendukung	1 Unit	0	Kecamatan Bukit Raya

**Penetapan Perubahan Rencana Kerja Pemerintah Daerah (RKPD)
Kabupaten Katingan
Tahun 2023**

Kode	Urusan/ Bidang Urusan/ Program/ Kegiatan/ Sub Kegiatan	Indikator Program/ Kegiatan/ Sub Kegiatan	Target Akhir Periode RPJMD	Realisasi Capaian RKPD Tahun 2021	Prakiraan Capaian Target RKPD Tahun 2022	Capaian Kinerja dan Kerangka Pendanaan								Kelompok Sasaran	Prakiraan Maju Rencana Tahun 2024		Perangkat Daerah Penanggung Jawab	
						Target 2023		Pagu Indikatif			Lokasi	Sumber Dana	Prioritas		Target	Pagu Indikatif		
						Semula	Menjadi	RKPD 2023	APBD 2023	RKPD 2023 Perubahan			Nasional					Daerah
7 01 02	PROGRAM PENYELENGGARA AN PEMERINTAHAN DAN PELAYANAN PUBLIK	Persentase Pelayanan Kecamatan yang dilaksanakan sesuai Standar Operasional Prosedur (SOP)	Persen		Persen	100 Persen	100 Persen	42,920,060	35,504,305	17,712,629					100 Persen	58,212,067		
7 01 02 2.01	Koordinasi Penyelenggaraan Kegiatan Pemerintahan di Tingkat Kecamatan	Jumlah Laporan Koordinasi/Sinergi Perencanaan dan Pelaksanaan Kegiatan Pemerintahan dengan Perangkat Daerah dan Instansi Vertikal Terkait	Laporan		Laporan	1 Laporan	1 Laporan	31,079,345	25,658,590	11,776,000					1 Laporan	45,187,280		
7 01 02 2.01 01	Koordinasi/Sinergi Perencanaan dan Pelaksanaan Kegiatan Pemerintahan dengan Perangkat Daerah dan Instansi Vertikal Terkait	Jumlah Laporan Koordinasi/Sinergi Perencanaan dan Pelaksanaan Kegiatan Pemerintahan dengan Perangkat Daerah dan Instansi Vertikal Terkait				1 Laporan	1 Laporan	13,098,545	12,435,090	11,776,000	Kab. Katingan, Bukit Raya, Semua Kelurahan	Dana Transfer Umum-Dana Alokasi Umum		a. Meningkatkan penerapan reformasi birokrasi	ASN dan Masyarakat	1 Laporan	25,408,400	Kecamatan Bukit Raya
7 01 02 2.01 02	Peningkatan Efektifitas Kegiatan Pemerintahan di Tingkat Kecamatan	Jumlah Dokumen Peningkatan Efektifitas Kegiatan Pemerintahan di Tingkat Kecamatan				1 Dokumen	1 Dokumen	17,980,800	13,223,500	0	Kab. Katingan, Bukit Raya, Semua Kelurahan	Dana Transfer Umum-Dana Alokasi Umum		a. Meningkatkan penerapan reformasi birokrasi	ASN dan Masyarakat	1 Dokumen	19,778,880	Kecamatan Bukit Raya
7 01 02 2.03	Koordinasi Pemeliharaan Prasarana dan Sarana Pelayanan Umum	Jumlah Dokumen Koordinasi/Sinergi dengan Perangkat Daerah dan/atau Instansi Vertikal yang Terkait dalam Pemeliharaan Sarana dan Prasarana Pelayanan Umum	Dokumen		Dokumen	1 Dokumen	1 Dokumen	11,840,715	9,845,715	5,936,629					1 Dokumen	13,024,787		
7 01 02 2.03 01	Koordinasi/Sinergi dengan Perangkat Daerah dan/atau Instansi Vertikal yang Terkait dalam Pemeliharaan Sarana dan Prasarana Pelayanan Umum	Jumlah Dokumen Koordinasi/Sinergi dengan Perangkat Daerah dan/atau Instansi Vertikal yang Terkait dalam Pemeliharaan Sarana dan Prasarana Pelayanan Umum				1 Dokumen	1 Dokumen	11,840,715	9,845,715	5,936,629	Kab. Katingan, Bukit Raya, Semua Kelurahan	Dana Transfer Umum-Dana Alokasi Umum		a. Meningkatkan penerapan reformasi birokrasi	ASN dan Masyarakat	1 Dokumen	13,024,787	Kecamatan Bukit Raya
7 01 05	PROGRAM PENYELENGGARA AN URUSAN PEMERINTAHAN UMUM	Cakupan Penyelenggaraan Urusan Pemerintahan Umum di Kecamatan	Persen		Persen	100 Persen	100 Persen	170,679,545	206,084,335	234,267,169					100 Persen	242,747,500		
7 01 05 2.01	Penyelenggaraan Urusan Pemerintahan Umum Sesuai Penugasan Kepala Daerah	Jumlah Dokumen Tugas Forum Koordinasi Pimpinan di Kecamatan	Dokumen Orang Orang Orang		Dokumen Orang Orang Orang	1 Dokumen 30 Orang 30 Orang 30 Orang	1 Dokumen 30 Orang 30 Orang 30 Orang	170,679,545	206,084,335	234,267,169					1 Dokumen 30 Orang 30 Orang 30 Orang	242,747,500		

**Penetapan Perubahan Rencana Kerja Pemerintah Daerah (RKPD)
Kabupaten Katingan
Tahun 2023**

Kode	Urusan/ Bidang Urusan/ Program/ Kegiatan/ Sub Kegiatan	Indikator Program/ Kegiatan/ Sub Kegiatan	Target Akhir Periode RPJMD	Realisasi Capaian RKPD Tahun 2021	Prakiraan Capaian Target RKPD Tahun 2022	Capaian Kinerja dan Kerangka Pendanaan								Kelompok Sasaran	Prakiraan Maju Rencana Tahun 2024		Perangkat Daerah Penanggung Jawab	
						Target 2023		Pagu Indikatif			Lokasi	Sumber Dana	Prioritas		Target	Pagu Indikatif		
						Semula	Menjadi	RKPD 2023	APBD 2023	RKPD 2023 Perubahan			Nasional					Daerah
		Jumlah Orang yang Mengikuti Fasilitasi, Koordinasi dan Pembinaan (Bimtek, Sosialisasi, Konsultasi) Wawasan Kebangsaan dan Ketahanan Nasional Jumlah Orang yang Mengikuti Pembinaan Kerukunan Antar Suku dan Intra Suku , Umat Beragama, Ras, dan Golongan Lainnya Guna Mewujudkan Stabilitas Keamanan Lokal, Regional, dan Nasional Jumlah Orang yang Mengikuti Pembinaan Persatuan dan Kesatuan Bangsa																
7 01 05 2.01 02	Fasilitasi, Koordinasi dan Pembinaan (Bimtek, Sosialisasi, Konsultasi) Wawasan Kebangsaan dan Ketahanan Nasional	Jumlah Orang yang Mengikuti Fasilitasi, Koordinasi dan Pembinaan (Bimtek, Sosialisasi, Konsultasi) Wawasan Kebangsaan dan Ketahanan Nasional				35 Orang	35 Orang	30,254,545	30,234,545	25,734,545	Kab. Katingan, Bukit Raya, Semua Kelurahan	Dana Transfer Umum-Dana Alokasi Umum	Mengembangkan Wilayah Untuk Mengurangi Kesenjangan Dan Menjamin Pemerataan	a. Meningkatkan penerapan reformasi birokrasi	ASN dan Masyarakat	35 Orang	33,280,000	Kecamatan Bukit Raya
7 01 05 2.01 03	Pembinaan Persatuan dan Kesatuan Bangsa	Jumlah Orang yang Mengikuti Pembinaan Persatuan dan Kesatuan Bangsa				30 Orang	30 Orang	20,425,000	36,259,790	21,756,390	Kab. Katingan, Bukit Raya, Semua Kelurahan	Dana Transfer Umum-Dana Alokasi Umum	Mengembangkan Wilayah Untuk Mengurangi Kesenjangan Dan Menjamin Pemerataan	a. Meningkatkan penerapan reformasi birokrasi	ASN dan Masyarakat	30 Orang	22,467,500	Kecamatan Bukit Raya
7 01 05 2.01 04	Pembinaan Kerukunan Antar Suku dan Intra Suku, Umat Beragama, Ras, dan Golongan Lainnya Guna Mewujudkan Stabilitas Keamanan Lokal, Regional, dan Nasional	Jumlah Orang yang Mengikuti Pembinaan Kerukunan Antar Suku dan Intra Suku , Umat Beragama, Ras, dan Golongan Lainnya Guna Mewujudkan Stabilitas Keamanan Lokal, Regional, dan Nasional				30 Orang	30 Orang	100,000,000	121,590,000	168,776,234	Kab. Katingan, Bukit Raya, Semua Kelurahan	Dana Transfer Umum-Dana Alokasi Umum	Mengembangkan Wilayah Untuk Mengurangi Kesenjangan Dan Menjamin Pemerataan	a. Meningkatkan penerapan reformasi birokrasi	ASN dan Masyarakat	30 Orang	165,000,000	Kecamatan Bukit Raya
7 01 05 2.01 08	Pelaksanaan Tugas Forum Koordinasi Pimpinan di Kecamatan	Jumlah Dokumen Tugas Forum Koordinasi Pimpinan di Kecamatan				1 Dokumen	1 Dokumen	20,000,000	18,000,000	18,000,000	Kab. Katingan, Bukit Raya, Semua Kelurahan	Dana Transfer Umum-Dana Alokasi Umum	Mengembangkan Wilayah Untuk Mengurangi Kesenjangan Dan Menjamin Pemerataan	a. Meningkatkan penerapan reformasi birokrasi	ASN dan Masyarakat	1 Dokumen	22,000,000	Kecamatan Bukit Raya
TOTAL								2,229,750,472	2,244,270,472	2,205,770,472							2,468,795,992	

**Penetapan Perubahan Rencana Kerja Pemerintah Daerah (RKPD)
Kabupaten Katingan
Tahun 2023**

Kode	Urusan/ Bidang Urusan/ Program/ Kegiatan/ Sub Kegiatan	Indikator Program/ Kegiatan/ Sub Kegiatan	Target Akhir Periode RPJMD	Realisasi Capaian RKPD Tahun 2021	Prakiraan Capaian Target RKPD Tahun 2022	Capaian Kinerja dan Kerangka Pendanaan						Kelompok Sasaran	Prakiraan Maju Rencana Tahun 2024		Perangkat Daerah Penanggung Jawab					
						Target 2023		Pagu Indikatif			Lokasi		Sumber Dana	Prioritas		Target	Pagu Indikatif			
						Semula	Menjadi	RKPD 2023	APBD 2023	RKPD 2023 Perubahan				Nasional				Daerah		
8						UNSUR PEMERINTAHAN UMUM														
8	01									9,754,570,580	11,033,402,670	14,733,402,670				7,891,629,415				
8	01	01								4,919,781,415	4,445,203,503	4,445,203,503				BB	4,404,134,415			
8	01	01	2.01							119,900,000	104,605,476	104,605,476				1 Sub Kegiatan	129,000,000			
8	01	01	2.01	06						119,900,000	104,605,476	104,605,476	Kab. Katingan, Katingan Hilir, Kasongan Lama	Dana Transfer Umum-Dana Alokasi Umum	Memperkuat Infrastruktur Untuk Mendukung Pengembangan Ekonomi Dan Pelayanan Dasar	a. Meningkatkan penerapan reformasi birokrasi	Meningkatkan akuntabilitas kinerja	19 Laporan	129,000,000	Badan Kesatuan Bangsa dan Politik
8	01	01	2.02							3,086,634,415	3,086,634,415	3,086,634,415				1 Sub Kegiatan	3,086,634,415			
8	01	01	2.02	01						3,086,634,415	3,086,634,415	3,086,634,415	Kab. Katingan, Katingan Hilir, Semua Kelurahan	Dana Transfer Umum-Dana Alokasi Umum	Memperkuat Infrastruktur Untuk Mendukung Pengembangan Ekonomi Dan Pelayanan Dasar	a. Meningkatkan penerapan reformasi birokrasi	Meningkatkan kesejahteraan Aparatur Sipil Negara	19 orang	3,086,634,415	Badan Kesatuan Bangsa dan Politik
8	01	01	2.05							25,000,000	25,000,000	25,000,000				1 Sub Kegiatan	25,000,000			
8	01	01	2.05	11						25,000,000	25,000,000	25,000,000	Semua Kab/Kota, Semua Kecamatan, Semua Kelurahan	Dana Transfer Umum-Dana Alokasi Umum	Meningkatkan Sumber Daya Manusia Yang Berkualitas Dan Berdaya Saing	a. Meningkatkan penerapan reformasi birokrasi	Meningkatkan pelayanan administrasi kepegawaian	5 orang	25,000,000	Badan Kesatuan Bangsa dan Politik
8	01	01	2.06							608,360,000	608,360,000	608,360,000				5 Sub Kegiatan	627,000,000			
8	01	01	2.06	02						35,000,000	35,000,000	35,000,000	Kab. Katingan, Katingan Hilir,	Dana Transfer Umum-Dana	Memperkuat Infrastruktur Untuk Mendukung	a. Meningkatkan penerapan reformasi birokrasi	Meningkatkan pelayanan administrasi	1 Paket	38,000,000	Badan Kesatuan Bangsa dan Politik

**Penetapan Perubahan Rencana Kerja Pemerintah Daerah (RKPD)
Kabupaten Katingan
Tahun 2023**

Kode	Urusan/ Bidang Urusan/ Program/ Kegiatan/ Sub Kegiatan	Indikator Program/ Kegiatan/ Sub Kegiatan	Target Akhir Periode RPJMD	Realisasi Capaian RKPD Tahun 2021	Prakiraan Capaian Target RKPD Tahun 2022	Capaian Kinerja dan Kerangka Pendanaan								Kelompok Sasaran	Prakiraan Maju Rencana Tahun 2024		Perangkat Daerah Penanggung Jawab	
						Target 2023		Pagu Indikatif			Lokasi	Sumber Dana	Prioritas		Target	Pagu Indikatif		
						Semula	Menjadi	RKPD 2023	APBD 2023	RKPD 2023 Perubahan			Nasional					Daerah
											Semua Kelurahan	Alokasi Umum	Pengembangan Ekonomi Dan Pelayanan Dasar		iumum perangkat daerah			
8 01 01 2.06 04	Penyediaan Bahan Logistik Kantor	Jumlah Paket Bahan Logistik Kantor yang Disediakan				2 paket	2 paket	72,360,000	72,360,000	72,360,000	Kab. Katingan, Katingan Hilir, Kasongan Lama	Dana Transfer Umum-Dana Alokasi Umum	Memperkuat Infrastruktur Untuk Mendukung Pengembangan Ekonomi Dan Pelayanan Dasar	a. Meningkatkan penerapan reformasi birokrasi	Meningkatkan pelayanan administrasi umum perangkat daerah	2 paket	78,000,000	Badan Kesatuan Bangsa dan Politik
8 01 01 2.06 05	Penyediaan Barang Cetak dan Penggandaan	Jumlah Paket Barang Cetak dan Penggandaan yang Disediakan				2 Paket	2 Paket	36,000,000	36,000,000	36,000,000	Kab. Katingan, Katingan Hilir, Kasongan Lama	Dana Transfer Umum-Dana Alokasi Umum	Memperkuat Infrastruktur Untuk Mendukung Pengembangan Ekonomi Dan Pelayanan Dasar	a. Meningkatkan penerapan reformasi birokrasi	Meningkatkan pelayanan administrasi umum perangkat daerah	2 Paket	36,000,000	Badan Kesatuan Bangsa dan Politik
8 01 01 2.06 07	Penyediaan Bahan/Material	Jumlah Paket Bahan/Material yang Disediakan				2 paket	2 paket	165,000,000	165,000,000	165,000,000	Kab. Katingan, Katingan Hilir, Kasongan Lama	Dana Transfer Umum-Dana Alokasi Umum	Memperkuat Infrastruktur Untuk Mendukung Pengembangan Ekonomi Dan Pelayanan Dasar	a. Meningkatkan penerapan reformasi birokrasi	Meningkatkan pelayanan administrasi umum perangkat daerah	2 paket	175,000,000	Badan Kesatuan Bangsa dan Politik
8 01 01 2.06 09	Penyelenggaraan Rapat Koordinasi dan Konsultasi SKPD	Jumlah Laporan Penyelenggaraan Rapat Koordinasi dan Konsultasi SKPD				60 Laporan	60 Laporan	300,000,000	300,000,000	300,000,000	Semua Kab/Kota, Semua Kecamatan, Semua Kelurahan	Dana Transfer Umum-Dana Alokasi Umum	Memperkuat Infrastruktur Untuk Mendukung Pengembangan Ekonomi Dan Pelayanan Dasar	a. Meningkatkan penerapan reformasi birokrasi	Meningkatkan pelayanan administrasi umum perangkat daerah	60 Laporan	300,000,000	Badan Kesatuan Bangsa dan Politik
8 01 01 2.07	Pengadaan Barang Milik Daerah Penunjang Urusan Pemerintah Daerah	Jumlah sub kegiatan pelaksanaan Penyediaan Jasa Penunjang Urusan Pemerintahan Daerah	Sub Kegiatan		Sub Kegiatan	1 Sub Kegiatan	1 Sub Kegiatan	673,000,000	244,056,612	244,056,612						1 Sub Kegiatan	115,500,000	
8 01 01 2.07 02	Pengadaan Kendaraan Dinas Operasional atau Lapangan	Jumlah Unit Kendaraan Dinas Operasional atau Lapangan yang Disediakan				1 Unit	1 Unit	500,000,000	0	0		Pajak Daerah		a. Meningkatkan penerapan reformasi birokrasi	Meningkatkan sarana dan prasarana aparatur yang lengkap	1 Unit	0	Badan Kesatuan Bangsa dan Politik
8 01 01 2.07 06	Pengadaan Peralatan dan Mesin Lainnya	Jumlah Unit Peralatan dan Mesin Lainnya yang Disediakan				18 unit	18 unit	173,000,000	244,056,612	244,056,612	Kab. Katingan, Katingan Hilir, Semua Kelurahan	Dana Transfer Umum-Dana Alokasi Umum		a. Meningkatkan penerapan reformasi birokrasi	Meningkatkan sarana dan prasarana aparatur yang lengkap	18 unit	115,500,000	Badan Kesatuan Bangsa dan Politik
8 01 01 2.08	Penyediaan Jasa Penunjang Urusan Pemerintahan Daerah	Jumlah sub kegiatan pelaksanaan Penyediaan Jasa Penunjang Urusan Pemerintahan Daerah	Sub Kegiatan		Sub Kegiatan	2 Sub Kegiatan	2 Sub Kegiatan	181,720,000	151,380,000	151,380,000						2 Sub Kegiatan	183,000,000	

**Penetapan Perubahan Rencana Kerja Pemerintah Daerah (RKPD)
Kabupaten Katingan
Tahun 2023**

Kode	Urusan/ Bidang Urusan/ Program/ Kegiatan/ Sub Kegiatan	Indikator Program/ Kegiatan/ Sub Kegiatan	Target Akhir Periode RPJMD	Realisasi Capaian RKPD Tahun 2021	Prakiraan Capaian Target RKPD Tahun 2022	Capaian Kinerja dan Kerangka Pendanaan								Kelompok Sasaran	Prakiraan Maju Rencana Tahun 2024		Perangkat Daerah Penanggung Jawab	
						Target 2023		Pagu Indikatif			Lokasi	Sumber Dana	Prioritas		Target	Pagu Indikatif		
						Semula	Menjadi	RKPD 2023	APBD 2023	RKPD 2023 Perubahan			Nasional					Daerah
8 01 01 2.08 01	Penyediaan Jasa Surat Menyurat	Jumlah Laporan Penyediaan Jasa Surat Menyurat				12 Laporan	12 Laporan	93,720,000	63,380,000	63,380,000		Dana Transfer Umum-Dana Alokasi Umum		a. Meningkatkan penerapan reformasi birokrasi	Meningkatkan pelayanan administrasi perkantoran	12 Laporan	95,000,000	Badan Kesatuan Bangsa dan Politik
8 01 01 2.08 02	Penyediaan Jasa Komunikasi, Sumber Daya Air dan Listrik	Jumlah Laporan Penyediaan Jasa Komunikasi, Sumber Daya Air dan Listrik yang Disediakan				12 laporan	12 laporan	88,000,000	88,000,000	88,000,000		Dana Transfer Umum-Dana Alokasi Umum		a. Meningkatkan penerapan reformasi birokrasi	Meningkatkan pelayanan administrasi perkantoran	12 laporan	88,000,000	Badan Kesatuan Bangsa dan Politik
8 01 01 2.09	Pemeliharaan Barang Milik Daerah Penunjang Urusan Pemerintahan Daerah	Jumlah sub kegiatan Pemeliharaan Barang Milik Daerah Penunjang Urusan Pemerintahan Daerah	Sub Kegiatan		Sub Kegiatan	3 Sub Kegiatan	3 Sub Kegiatan	225,167,000	225,167,000	225,167,000						3 Sub Kegiatan	238,000,000	
8 01 01 2.09 02	Penyediaan Jasa Pemeliharaan, Biaya Pemeliharaan, Pajak dan Perizinan Kendaraan Dinas Operasional atau Lapangan	Jumlah Kendaraan Dinas Operasional atau Lapangan yang Dipelihara dan dibayarkan Pajak dan Perizinannya				18 Unit	18 Unit	195,167,000	195,167,000	195,167,000	Kab. Katingan, Katingan Hilir, Semua Kelurahan	Dana Transfer Umum-Dana Alokasi Umum		a. Meningkatkan penerapan reformasi birokrasi	Meningkatkan sarana dan prasarana yang berfungsi dengan baik	18 Unit	205,000,000	Badan Kesatuan Bangsa dan Politik
8 01 01 2.09 06	Pemeliharaan Peralatan dan Mesin Lainnya	Jumlah Peralatan dan Mesin Lainnya yang Dipelihara				53 Unit	53 Unit	15,000,000	15,000,000	15,000,000	Kab. Katingan, Katingan Hilir, Semua Kelurahan	Dana Transfer Umum-Dana Alokasi Umum		a. Meningkatkan penerapan reformasi birokrasi	Meningkatkan sarana dan prasarana yang berfungsi dengan baik	53 Unit	16,500,000	Badan Kesatuan Bangsa dan Politik
8 01 01 2.09 09	Pemeliharaan/Rehabilitasi Gedung Kantor dan Bangunan Lainnya	Jumlah Gedung Kantor dan Bangunan Lainnya yang Dipelihara/Direhabilitasi				2 Unit	2 Unit	15,000,000	15,000,000	15,000,000	Kab. Katingan, Katingan Hilir, Semua Kelurahan	Dana Transfer Umum-Dana Alokasi Umum		a. Meningkatkan penerapan reformasi birokrasi	Meningkatkan sarana dan prasarana yang berfungsi dengan baik	2 Unit	16,500,000	Badan Kesatuan Bangsa dan Politik
8 01 02	PROGRAM Penguatan Ideologi Pancasila dan Karakter Kebangsaan	Persentase Pemangku Kepengtingan yang memahami ideologi Bangsa	%		%	88 %	88 %	252,235,847	1,455,645,849	1,455,645,849						88 %	497,000,000	
8 01 02 2.01	Perumusan Kebijakan Teknis dan Pemantapan Pelaksanaan Bidang Ideologi Pancasila dan Karakter Kebangsaan	Jumlah sub kegiatan untuk pelaksanaan Perumusan Kebijakan Teknis dan Pemantapan Pelaksanaan Bidang Ideologi Pancasila dan Karakter Kebangsaan	Sub Kegiatan		Sub Kegiatan	6 Sub Kegiatan	6 Sub Kegiatan	252,235,847	1,455,645,849	1,455,645,849						6 Sub Kegiatan	497,000,000	

**Penetapan Perubahan Rencana Kerja Pemerintah Daerah (RKPD)
Kabupaten Katingan
Tahun 2023**

Kode	Urusan/ Bidang Urusan/ Program/ Kegiatan/ Sub Kegiatan	Indikator Program/ Kegiatan/ Sub Kegiatan	Target Akhir Periode RPJMD	Realisasi Capaian RKPD Tahun 2021	Prakiraan Capaian Target RKPD Tahun 2022	Capaian Kinerja dan Kerangka Pendanaan								Kelompok Sasaran	Prakiraan Maju Rencana Tahun 2024		Perangkat Daerah Penanggung Jawab	
						Target 2023		Pagu Indikatif			Lokasi	Sumber Dana	Prioritas		Target	Pagu Indikatif		
						Semula	Menjadi	RKPD 2023	APBD 2023	RKPD 2023 Perubahan			Nasional					Daerah
8 01 02 2.01 01	Penyusunan Program Kerja di Bidang Ideologi Wawasan Kebangsaan, Bela Negara, Karakter Bangsa, Pembauran Kebangsaan, Bineka Tunggal Ika dan Sejarah Kebangsaan	Jumlah Dokumen Program Kerja di Bidang Ideologi Wawasan Kebangsaan, Bela Negara, Karakter Bangsa, Pembauran Kebangsaan, Bineka Tunggal Ika dan Sejarah Kebangsaan yang Disusun				1 Dokumen	1 Dokumen	12,235,849	12,235,849	12,235,849	Kab. Katingan, Katingan Hilir, Kasongan Lama	Dana Transfer Umum-Dana Alokasi Umum	Memperkuat Stabilitas Polhukhankam Dan Transformasi Pelayanan Publik	j. Meningkatkan peran serta masyarakat dalam menciptakan keamanan, ketertiban dan ketentraman	Persentase pemangku kepentingan yang dikoordinasikan melalui penguatan ideologi Pancasila dan karakter kebangsaan	1 Dokumen	13,000,000	Badan Kesatuan Bangsa dan Politik
8 01 02 2.01 02	Perumusan Kebijakan Teknis di Bidang Ideologi Wawasan Kebangsaan, Bela Negara, Karakter Bangsa, Pembauran Kebangsaan, Bineka Tunggal Ika dan Sejarah Kebangsaan	Jumlah Kebijakan Teknis di Bidang Ideologi Wawasan Kebangsaan, Bela Negara, Karakter Bangsa, Pembauran Kebangsaan, Bineka Tunggal Ika dan Sejarah Kebangsaan yang Disusun				1 Dokumen	1 Dokumen	15,000,000	745,000,000	745,000,000	Kab. Katingan, Katingan Hilir, Kasongan Lama	Dana Transfer Umum-Dana Alokasi Umum	Memperkuat Stabilitas Polhukhankam Dan Transformasi Pelayanan Publik	j. Meningkatkan peran serta masyarakat dalam menciptakan keamanan, ketertiban dan ketentraman	Persentase pemangku kepentingan yang dikoordinasikan melalui penguatan ideologi Pancasila dan karakter kebangsaan	1 Dokumen	16,500,000	Badan Kesatuan Bangsa dan Politik
8 01 02 2.01 03	Pelaksanaan Kebijakan di Bidang Ideologi Wawasan Kebangsaan, Bela Negara, Karakter Bangsa, Pembauran Kebangsaan, Bineka Tunggal Ika dan Sejarah Kebangsaan	Jumlah Orang yang Mengikuti Pelaksanaan Kebijakan di Bidang Ideologi Wawasan Kebangsaan, Bela Negara, Karakter Bangsa, Pembauran Kebangsaan, Bineka Tunggal Ika dan Sejarah Kebangsaan				50 Orang	50 Orang	50,000,000	380,000,000	380,000,000	Kab. Katingan, Semua Kecamatan, Semua Kelurahan	Dana Transfer Umum-Dana Alokasi Umum	Memperkuat Stabilitas Polhukhankam Dan Transformasi Pelayanan Publik	j. Meningkatkan peran serta masyarakat dalam menciptakan keamanan, ketertiban dan ketentraman	Persentase pemangku kepentingan yang dikoordinasikan melalui penguatan ideologi Pancasila dan karakter kebangsaan	50 Orang	220,000,000	Badan Kesatuan Bangsa dan Politik
8 01 02 2.01 04	Pelaksanaan Koordinasi di Bidang Ideologi Wawasan Kebangsaan, Bela Negara, Karakter Bangsa, Pembauran Kebangsaan, Bineka Tunggal Ika dan Sejarah Kebangsaan	Jumlah Orang yang Mengikuti Koordinasi di Bidang Ideologi Wawasan Kebangsaan, Bela Negara, Karakter Bangsa, Pembauran Kebangsaan, Bineka Tunggal Ika dan Sejarah Kebangsaan				100 Orang	100 Orang	149,999,998	293,410,000	293,410,000	Kab. Katingan, Semua Kecamatan, Semua Kelurahan	Dana Transfer Umum-Dana Alokasi Umum	Memperkuat Stabilitas Polhukhankam Dan Transformasi Pelayanan Publik	j. Meningkatkan peran serta masyarakat dalam menciptakan keamanan, ketertiban dan ketentraman	Persentase pemangku kepentingan yang dikoordinasikan melalui penguatan ideologi Pancasila dan karakter kebangsaan	100 Orang	220,000,000	Badan Kesatuan Bangsa dan Politik
8 01 02 2.01 05	Pelaksanaan Monitoring Evaluasi dan Pelaporan di Bidang Ideologi Wawasan Kebangsaan, Bela Negara, Karakter Bangsa, Pembauran Kebangsaan, Bineka Tunggal Ika dan Sejarah	Jumlah Laporan Hasil Monitoring Evaluasi dan Pelaporan di Bidang Ideologi Wawasan Kebangsaan, Bela Negara, Karakter Bangsa, Pembauran Kebangsaan, Bineka Tunggal Ika dan Sejarah Kebangsaan				30 Laporan	30 Laporan	10,000,000	10,000,000	10,000,000	Kab. Katingan, Katingan Hilir, Kasongan Lama	Dana Transfer Umum-Dana Alokasi Umum	Memperkuat Stabilitas Polhukhankam Dan Transformasi Pelayanan Publik	j. Meningkatkan peran serta masyarakat dalam menciptakan keamanan, ketertiban dan ketentraman	Persentase pemangku kepentingan yang dikoordinasikan melalui penguatan ideologi Pancasila dan karakter kebangsaan	30 Laporan	11,000,000	Badan Kesatuan Bangsa dan Politik

**Penetapan Perubahan Rencana Kerja Pemerintah Daerah (RKPD)
Kabupaten Katingan
Tahun 2023**

Kode	Urusan/ Bidang Urusan/ Program/ Kegiatan/ Sub Kegiatan	Indikator Program/ Kegiatan/ Sub Kegiatan	Target Akhir Periode RPJMD	Realisasi Capaian RKPD Tahun 2021	Prakiraan Capaian Target RKPD Tahun 2022	Capaian Kinerja dan Kerangka Pendanaan								Kelompok Sasaran	Prakiraan Maju Rencana Tahun 2024		Perangkat Daerah Penanggung Jawab	
						Target 2023		Pagu Indikatif			Lokasi	Sumber Dana	Prioritas		Target	Pagu Indikatif		
						Semula	Menjadi	RKPD 2023	APBD 2023	RKPD 2023 Perubahan			Nasional					Daerah
	Kebangsaan																	
8 01 02 2.01 06	Pembentukan dan Penumbuhan Karakter Keluarga Melalui Peningkatan Kesadaran Masyarakat akan Pentingnya Penghayatan dan Pengamalan Pancasila dalam Semua Aspek Kehidupan Bermasyarakat, Berbangsa, dan Bernegara	Jumlah Keluarga yang Mengikuti Pembentukan dan Penumbuhan Karakter Keluarga Melalui Peningkatan Kesadaran Masyarakat Akan Pentingnya Penghayatan dan Pengamalan Pancasila dalam Semua Aspek Kehidupan Bermasyarakat, Berbangsa, dan Bernegara				10 Keluarga	10 Keluarga	15,000,000	15,000,000	15,000,000	Kab. Katingan, Semua Kecamatan, Semua Kelurahan	Dana Transfer Umum-Dana Alokasi Umum	Memperkuat Stabilitas Polhukhankam Dan Transformasi Pelayanan Publik	j. Meningkatkan peran serta masyarakat dalam menciptakan keamanan, ketertiban dan ketentraman	Persentase pemangku kepentingan yang dikoordinasikan melalui penguatan ideologi Pancasila dan karakter kebangsaan	10 Keluarga	16,500,000	Badan Kesatuan Bangsa dan Politik
8 01 03	PROGRAM PENINGKATAN PERAN PARTAI POLITIK DAN LEMBAGA PENDIDIKAN MELALUI PENDIDIKAN POLITIK DAN PENGEMBANGAN ETIKA SERTA BUDAYA POLITIK	Cakupan partai politik yang sudah memahami peraturan perundang-undangan	%	%	95 %	95 %	2,774,626,664	2,274,626,664	6,274,626,664						95 %	1,412,295,000		
8 01 03 2.01	Perumusan Kebijakan Teknis dan Pemantapan Pelaksanaan Bidang Pendidikan Politik, Etika Budaya Politik, Peningkatan Demokrasi, Fasilitasi Kelembagaan Pemerintahan, Perwakilan dan Partai Politik, Pemilihan Umum/Pemilihan Umum Kepala Daerah, serta Pemantauan Situasi Politik	Jumlah sub kegiatan Perumusan Kebijakan Teknis dan Pemantapan Pelaksanaan Bidang Pendidikan Politik, Etika Budaya Politik, Peningkatan Demokrasi, Fasilitasi Kelembagaan Pemerintahan, Perwakilan dan Partai Politik, Pemilihan Umum/Pemilihan Umum Kepala Daerah, serta Pemantauan Situasi Politik	Sub Kegiatan	Sub Kegiatan	5 Sub Kegiatan	5 Sub Kegiatan	2,774,626,664	2,274,626,664	6,274,626,664						5 Sub Kegiatan	1,412,295,000		
8 01 03 2.01 01	Penyusunan Program Kerja di Bidang Pendidikan Politik, Etika Budaya Politik, Peningkatan Demokrasi, Fasilitasi Kelembagaan Pemerintahan, Perwakilan dan	Jumlah Dokumen Program Kerja di Bidang Pendidikan Politik, Etika Budaya Politik, Peningkatan Demokrasi, Fasilitasi Kelembagaan Pemerintahan, Perwakilan dan Partai Politik, Pemilihan Umum/Pemilihan				1 Dokumen	1 Dokumen	3,000,000	3,000,000	3,000,000	Kab. Katingan, Katingan Hilir, Semua Kelurahan	Dana Transfer Umum-Dana Alokasi Umum	Memperkuat Stabilitas Polhukhankam Dan Transformasi Pelayanan Publik	j. Meningkatkan peran serta masyarakat dalam menciptakan keamanan, ketertiban dan ketentraman	Meningkatnya SDM pengurus parpol dalam pemahaman peraturan perundang-undangan	1 Dokumen	6,000,000	Badan Kesatuan Bangsa dan Politik

**Penetapan Perubahan Rencana Kerja Pemerintah Daerah (RKPD)
Kabupaten Katingan
Tahun 2023**

Kode	Urusan/ Bidang Urusan/ Program/ Kegiatan/ Sub Kegiatan	Indikator Program/ Kegiatan/ Sub Kegiatan	Target Akhir Periode RPJMD	Realisasi Capaian RKPD Tahun 2021	Prakiraan Capaian Target RKPD Tahun 2022	Capaian Kinerja dan Kerangka Pendanaan								Kelompok Sasaran	Prakiraan Maju Rencana Tahun 2024		Perangkat Daerah Penanggung Jawab	
						Target 2023		Pagu Indikatif			Lokasi	Sumber Dana	Prioritas		Target	Pagu Indikatif		
						Semula	Menjadi	RKPD 2023	APBD 2023	RKPD 2023 Perubahan			Nasional					Daerah
	Partai Politik, Pemilihan Umum/Pemilihan Umum Kepala Daerah, serta Pemantauan Situasi Politik di Daerah	Umum Kepala Daerah, serta Pemantauan Situasi Politik di Daerah yang Disusun																
8 01 03 2.01 02	Penyusunan Bahan Perumusan Kebijakan di Bidang Pendidikan Politik, Etika Budaya Politik, Peningkatan Demokrasi, Fasilitasi Kelembagaan Pemerintahan, Perwakilan dan Partai Politik, Pemilihan Umum/Pemilihan Umum Kepala Daerah, serta Pemantauan Situasi Politik di Daerah	Jumlah Kebijakan di Bidang Pendidikan Politik, Etika Budaya Politik, Peningkatan Demokrasi, Fasilitasi Kelembagaan Pemerintahan, Perwakilan dan Partai Politik, Pemilihan Umum/Pemilihan Umum Kepala Daerah, serta Pemantauan Situasi Politik di Daerah yang Disusun				10 Dokumen	10 Dokumen	2,624,895,000	2,124,895,000	6,124,895,000	Kab. Katingan, Katingan Hilir, Semua Kelurahan	Dana Transfer Umum-Dana Alokasi Umum	Memperkuat Stabilitas Polhukhankam Dan Transformasi Pelayanan Publik	j. Meningkatkan peran serta masyarakat dalam menciptakan keamanan, ketertiban dan ketentraman	Meningkatnya SDM pengurus parpol dalam pemahaman peraturan perundang-undangan	10 Dokumen	1,124,895,000	Badan Kesatuan Bangsa dan Politik
8 01 03 2.01 03	Pelaksanaan Kebijakan di Bidang Pendidikan Politik, Etika Budaya Politik, Peningkatan Demokrasi, Fasilitasi Kelembagaan Pemerintahan, Perwakilan dan Partai Politik, Pemilihan Umum/Pemilihan Umum Kepala Daerah, serta Pemantauan Situasi Politik di Daerah	Jumlah Orang yang Mengikuti Pelaksanaan Kebijakan di Bidang Pendidikan Politik, Etika Budaya Politik, Peningkatan Demokrasi, Fasilitasi Kelembagaan Pemerintahan, Perwakilan dan Partai Politik, Pemilihan Umum/Pemilihan Umum Kepala Daerah, serta Pemantauan Situasi Politik di Daerah				0 Orang	0 Orang	0	0	0	Kab. Katingan, Semua Kecamatan, Semua Kelurahan	Dana Transfer Umum-Dana Alokasi Umum	Memperkuat Stabilitas Polhukhankam Dan Transformasi Pelayanan Publik	j. Meningkatkan peran serta masyarakat dalam menciptakan keamanan, ketertiban dan ketentraman	Meningkatnya SDM pengurus parpol dalam pemahaman peraturan perundang-undangan	0 Orang	41,000,000	Badan Kesatuan Bangsa dan Politik
8 01 03 2.01 04	Pelaksanaan Koordinasi di Bidang Pendidikan Politik, Etika Budaya Politik, Peningkatan Demokrasi, Fasilitasi Kelembagaan Pemerintahan, Perwakilan dan Partai Politik, Pemilihan Umum/Pemilihan Umum Kepala Daerah, serta Pemantauan Situasi Politik di	Jumlah Orang yang Mengikuti Koordinasi di Bidang Pendidikan Politik, Etika Budaya Politik, Peningkatan Demokrasi, Fasilitasi Kelembagaan Pemerintahan, Perwakilan dan Partai Politik, Pemilihan Umum/Pemilihan Umum Kepala Daerah, serta Pemantauan Situasi Politik di				40 Orang	40 Orang	146,731,664	146,731,664	146,731,664	Kab. Katingan, Semua Kecamatan, Semua Kelurahan	Dana Transfer Umum-Dana Alokasi Umum	Memperkuat Stabilitas Polhukhankam Dan Transformasi Pelayanan Publik	j. Meningkatkan peran serta masyarakat dalam menciptakan keamanan, ketertiban dan ketentraman	Meningkatnya SDM pengurus parpol dalam pemahaman peraturan perundang-undangan	40 Orang	240,000,000	Badan Kesatuan Bangsa dan Politik

**Penetapan Perubahan Rencana Kerja Pemerintah Daerah (RKPD)
Kabupaten Katingan
Tahun 2023**

Kode	Urusan/ Bidang Urusan/ Program/ Kegiatan/ Sub Kegiatan	Indikator Program/ Kegiatan/ Sub Kegiatan	Target Akhir Periode RPJMD	Realisasi Capaian RKPD Tahun 2021	Prakiraan Capaian Target RKPD Tahun 2022	Capaian Kinerja dan Kerangka Pendanaan								Kelompok Sasaran	Prakiraan Maju Rencana Tahun 2024		Perangkat Daerah Penanggung Jawab	
						Target 2023		Pagu Indikatif			Lokasi	Sumber Dana	Prioritas		Target	Pagu Indikatif		
						Semula	Menjadi	RKPD 2023	APBD 2023	RKPD 2023 Perubahan			Nasional					Daerah
	Umum Kepala Daerah, serta Pemantauan Situasi Politik di Daerah	Daerah																
8 01 03 2.01 05	Pelaksanaan Monitoring, Evaluasi dan Pelaporan di Bidang Pendidikan Politik, Etika Budaya Politik, Peningkatan Demokrasi, Fasilitasi Kelembagaan Pemerintahan, Perwakilan dan Partai Politik, Pemilihan Umum/Pemilihan Umum Kepala Daerah, serta Pemantauan Situasi Politik di Daerah	Jumlah Laporan Hasil Monitoring, Evaluasi dan Pelaporan di Bidang Pendidikan Politik, Etika Budaya Politik, Peningkatan Demokrasi, Fasilitasi Kelembagaan Pemerintahan, Perwakilan dan Partai Politik, Pemilihan Umum/Pemilihan Umum Kepala Daerah, serta Pemantauan Situasi Politik di Daerah				0 Laporan	0 Laporan	0	0	0	Kab. Katingan, Semua Kecamatan, Semua Kelurahan	Dana Transfer Umum-Dana Alokasi Umum	Memperkuat Stabilitas Polhukhankam Dan Transformasi Pelayanan Publik	j. Meningkatkan peran serta masyarakat dalam menciptakan keamanan, ketertiban dan ketentraman	Meningkatnya SDM pengurus parpol dalam pemahaman peraturan perundang-undangan	0 Laporan	400,000	Badan Kesatuan Bangsa dan Politik
8 01 04	PROGRAM PEMBERDAYAAN DAN PENGAWASAN ORGANISASI KEMASYARAKATAN	Persentase organisasi masyarakat yang dibina	%	%		90 %	90 %	826,731,664	1,776,731,664	1,476,731,664					90 %	259,200,000		
8 01 04 2.01	Perumusan Kebijakan Teknis dan Pemantapan Pelaksanaan Bidang Pemberdayaan dan Pengawasan Organisasi Kemasyarakatan	Jumlah pelaksanaan sub kegiatan untuk Perumusan Kebijakan Teknis dan Pemantapan Pelaksanaan Bidang Pemberdayaan dan Pengawasan Organisasi Kemasyarakatan Jumlah sub kegiatan Perumusan Kebijakan Teknis dan Pemantapan Pelaksanaan Bidang Pendidikan Politik, Etika Budaya Politik, Peningkatan Demokrasi, Fasilitasi Kelembagaan Pemerintahan, Perwakilan dan Partai Politik, Pemilihan Umum/Pemilihan Umum Kepala Daerah, serta Pemantauan Situasi Politik	Sub Kegiatan Sub Kegiatan			5 Sub Kegiatan	5 Sub Kegiatan	826,731,664	1,776,731,664	1,476,731,664					5 Sub Kegiatan 5 Sub Kegiatan	259,200,000		

**Penetapan Perubahan Rencana Kerja Pemerintah Daerah (RKPD)
Kabupaten Katingan
Tahun 2023**

Kode	Urusan/ Bidang Urusan/ Program/ Kegiatan/ Sub Kegiatan	Indikator Program/ Kegiatan/ Sub Kegiatan	Target Akhir Periode RPJMD	Realisasi Capaian RKPD Tahun 2021	Prakiraan Capaian Target RKPD Tahun 2022	Capaian Kinerja dan Kerangka Pendanaan								Kelompok Sasaran	Prakiraan Maju Rencana Tahun 2024		Perangkat Daerah Penanggung Jawab	
						Target 2023		Pagu Indikatif			Lokasi	Sumber Dana	Prioritas		Target	Pagu Indikatif		
						Semula	Menjadi	RKPD 2023	APBD 2023	RKPD 2023 Perubahan			Nasional					Daerah
8 01 04 2.01 01	Penyusunan Program Kerja di Bidang Pendaftaran Ormas, Pemberdayaan Ormas, Evaluasi dan Mediasi Sengketa Ormas, Pengawasan Ormas dan Ormas Asing di Daerah	Jumlah Dokumen Program Kerja di Bidang Pendaftaran Ormas, Pemberdayaan Ormas, Evaluasi dan Mediasi Sengketa Ormas, Pengawasan Ormas dan Ormas Asing di Daerah yang Disusun				1 Dokumen	1 Dokumen	105,200,000	5,200,000	5,200,000	Kab. Katingan, Semua Kecamatan, Semua Kelurahan	Dana Transfer Umum-Dana Alokasi Umum		j. Meningkatkan peran serta masyarakat dalam menciptakan keamanan, ketertiban dan ketentraman	Meningkatnya SDM pengurus ORMAS/LSM dalam pemahaman peraturan perundang-undangan agar Dapat Bersinergi dengan Pemerintah	1 Dokumen	11,200,000	Badan Kesatuan Bangsa dan Politik
8 01 04 2.01 02	Penyusunan Bahan Perumusan Kebijakan di Bidang Pendaftaran Ormas, Pemberdayaan Ormas, Evaluasi dan Mediasi Sengketa Ormas, Pengawasan Ormas dan Ormas Asing di Daerah	Jumlah Kebijakan di Bidang Pendaftaran Ormas, Pemberdayaan Ormas, Evaluasi dan Mediasi Sengketa Ormas dan Ormas Asing di Daerah yang Disusun				1 Dokumen	1 Dokumen	578,500,000	1,628,500,000	1,328,500,000	Kab. Katingan, Katingan Hilir, Semua Kelurahan	Dana Transfer Umum-Dana Alokasi Umum		j. Meningkatkan peran serta masyarakat dalam menciptakan keamanan, ketertiban dan ketentraman	Meningkatnya SDM pengurus ORMAS/LSM dalam pemahaman peraturan perundang-undangan agar Dapat Bersinergi dengan Pemerintah	1 Dokumen	4,000,000	Badan Kesatuan Bangsa dan Politik
8 01 04 2.01 03	Pelaksanaan Kebijakan di Bidang Pendaftaran Ormas, Pemberdayaan Ormas, Evaluasi dan Mediasi Sengketa Ormas, Pengawasan Ormas dan Ormas Asing di Daerah	Jumlah Orang yang Mengikuti Pelaksanaan Kebijakan di Bidang Pendaftaran Ormas, Pemberdayaan Ormas, Evaluasi dan Mediasi Sengketa Ormas dan Ormas Asing di Daerah				0 Orang	0 Orang	0	0	0	Kab. Katingan, Semua Kecamatan, Semua Kelurahan	Dana Transfer Umum-Dana Alokasi Umum		j. Meningkatkan peran serta masyarakat dalam menciptakan keamanan, ketertiban dan ketentraman	Meningkatnya SDM pengurus ORMAS/LSM dalam pemahaman peraturan perundang-undangan agar Dapat Bersinergi dengan Pemerintah	0 Orang	38,500,000	Badan Kesatuan Bangsa dan Politik
8 01 04 2.01 04	Pelaksanaan Koordinasi di Bidang Pendaftaran Ormas, Pemberdayaan Ormas, Evaluasi dan Mediasi Sengketa Ormas, Pengawasan Ormas dan Ormas Asing di Daerah	Jumlah Orang yang Mengikuti Koordinasi di Bidang Pendaftaran Ormas, Pemberdayaan Ormas, Evaluasi dan Mediasi Sengketa Ormas dan Ormas Asing di Daerah				80 Orang	80 Orang	138,031,664	138,031,664	138,031,664	Kab. Katingan, Semua Kecamatan, Semua Kelurahan	Dana Transfer Umum-Dana Alokasi Umum		j. Meningkatkan peran serta masyarakat dalam menciptakan keamanan, ketertiban dan ketentraman	Meningkatnya SDM pengurus ORMAS/LSM dalam pemahaman peraturan perundang-undangan agar Dapat Bersinergi dengan Pemerintah	80 Orang	200,000,000	Badan Kesatuan Bangsa dan Politik
8 01 04 2.01 05	Pelaksanaan Monitoring, Evaluasi dan Pelaporan di Bidang Pendaftaran Ormas, Pemberdayaan Ormas, Evaluasi	Jumlah Laporan Hasil Monitoring, Evaluasi dan Pelaporan di Bidang Pendaftaran Ormas, Pemberdayaan Ormas, Evaluasi dan Mediasi Sengketa Ormas, Pengawasan Ormas dan Ormas Asing di Daerah				10 Laporan	10 Laporan	5,000,000	5,000,000	5,000,000	Kab. Katingan Hilir, Semua Kelurahan	Dana Transfer Umum-Dana Alokasi Umum		j. Meningkatkan peran serta masyarakat dalam menciptakan keamanan, ketertiban dan ketentraman	Meningkatnya SDM pengurus ORMAS/LSM dalam pemahaman peraturan perundang-undangan	10 Laporan	5,500,000	Badan Kesatuan Bangsa dan Politik

**Penetapan Perubahan Rencana Kerja Pemerintah Daerah (RKPD)
Kabupaten Katingan
Tahun 2023**

Kode	Urusan/ Bidang Urusan/ Program/ Kegiatan/ Sub Kegiatan	Indikator Program/ Kegiatan/ Sub Kegiatan	Target Akhir Periode RPJMD	Realisasi Capaian RKPD Tahun 2021	Prakiraan Capaian Target RKPD Tahun 2022	Capaian Kinerja dan Kerangka Pendanaan								Kelompok Sasaran	Prakiraan Maju Rencana Tahun 2024		Perangkat Daerah Penanggung Jawab	
						Target 2023		Pagu Indikatif			Lokasi	Sumber Dana	Prioritas		Target	Pagu Indikatif		
						Semula	Menjadi	RKPD 2023	APBD 2023	RKPD 2023 Perubahan			Nasional					Daerah
	dan Mediasi Sengketa Ormas, Pengawasan Ormas dan Ormas Asing di Daerah	Ormas dan Ormas Asing di Daerah												agar Dapat Bersinergi dengan Pemerintah				
8 01 05	PROGRAM PEMBINAAN DAN PENGEMBANGAN KETAHANAN EKONOMI, SOSIAL, DAN BUDAYA	0Persentase pembinaan dan pengembangan ketahanan ekonomi, sosial, dan budaya	%	%	90 %	90 %	479,463,328	579,463,328	579,463,328						90 %	625,000,000		
8 01 05 2.01	Perumusan Kebijakan Teknis dan Pemantapan Pelaksanaan Bidang Ketahanan Ekonomi, Sosial dan Budaya	Jumlah sub kegiatan pelaksanaan Perumusan Kebijakan Teknis dan Pemantapan Pelaksanaan Bidang Ketahanan Ekonomi, Sosial dan Budaya	Sub Kegiatan	Sub Kegiatan	5 Sub Kegiatan	5 Sub Kegiatan	479,463,328	579,463,328	579,463,328						5 Sub Kegiatan	625,000,000		
8 01 05 2.01 01	Penyusunan Program Kerja di Bidang Ketahanan Ekonomi, Sosial, Budaya dan Fasilitasi Pencegahan Penyalagunaan Narkotika, Fasilitasi Kerukunan Umat Beragama dan Penghayat Kepercayaan di Daerah	Jumlah Dokumen Program Kerja di Bidang Ketahanan Ekonomi, Sosial, Budaya dan Fasilitasi Pencegahan Penyalagunaan Narkotika, Fasilitasi Kerukunan Umat Beragama dan Penghayat Kepercayaan di Daerah yang Disusun			1 Dokumen	1 Dokumen	5,000,000	5,000,000	5,000,000	Kab. Katingan, Katingan Hilir, Kasongan Lama	Dana Transfer Umum-Dana Alokasi Umum		j. Meningkatkan peran serta masyarakat dalam menciptakan keamanan, ketertiban dan ketentraman	Meningkatkan pemahaman aparatur dan masyarakat akan peningkatan ketahanan ekonomi, sosial dan budaya	1 Dokumen	5,500,000	Badan Kesatuan Bangsa dan Politik	
8 01 05 2.01 02	Penyusunan Bahan Perumusan Kebijakan di Bidang Ketahanan Ekonomi, Sosial, Budaya dan Fasilitasi Pencegahan Penyalagunaan Narkotika, Fasilitasi Kerukunan Umat Beragama dan Penghayat Kepercayaan di Daerah	Jumlah Kebijakan di Bidang Ketahanan Ekonomi, Sosial, Budaya dan Fasilitasi Pencegahan Penyalagunaan Narkotika, Fasilitasi Kerukunan Umat Beragama dan Penghayat Kepercayaan di Daerah yang Disusun			1 Dokumen	1 Dokumen	350,000,000	450,000,000	450,000,000	Kab. Katingan, Katingan Hilir, Kasongan Lama	Dana Transfer Umum-Dana Alokasi Umum		j. Meningkatkan peran serta masyarakat dalam menciptakan keamanan, ketertiban dan ketentraman	Meningkatkan pemahaman aparatur dan masyarakat akan peningkatan ketahanan ekonomi, sosial dan budaya	1 Dokumen	350,000,000	Badan Kesatuan Bangsa dan Politik	
8 01 05 2.01 03	Pelaksanaan Kebijakan di Bidang Ketahanan Ekonomi, Sosial, Budaya dan Fasilitasi Pencegahan Penyalagunaan Narkotika, Fasilitasi Kerukunan Umat	Jumlah Orang yang Mengikuti Pelaksanaan Kebijakan di Bidang Ketahanan Ekonomi, Sosial, Budaya dan Fasilitasi Pencegahan Penyalagunaan Narkotika, Fasilitasi Kerukunan Umat			0 Orang	0 Orang	0	0	0	Kab. Katingan, Semua Kecamatan, Semua Kelurahan	Dana Transfer Umum-Dana Alokasi Umum		j. Meningkatkan peran serta masyarakat dalam menciptakan keamanan, ketertiban dan ketentraman	Meningkatkan pemahaman aparatur dan masyarakat akan peningkatan ketahanan	0 Orang	132,000,000	Badan Kesatuan Bangsa dan Politik	

**Penetapan Perubahan Rencana Kerja Pemerintah Daerah (RKPD)
Kabupaten Katingan
Tahun 2023**

Kode	Urusan/ Bidang Urusan/ Program/ Kegiatan/ Sub Kegiatan	Indikator Program/ Kegiatan/ Sub Kegiatan	Target Akhir Periode RPJMD	Realisasi Capaian RKPD Tahun 2021	Prakiraan Capaian Target RKPD Tahun 2022	Capaian Kinerja dan Kerangka Pendanaan								Kelompok Sasaran	Prakiraan Maju Rencana Tahun 2024		Perangkat Daerah Penanggung Jawab	
						Target 2023		Pagu Indikatif			Lokasi	Sumber Dana	Prioritas		Target	Pagu Indikatif		
						Semula	Menjadi	RKPD 2023	APBD 2023	RKPD 2023 Perubahan			Nasional					Daerah
	Beragama dan Penghayat Kepercayaan di Daerah	Beragama dan Penghayat Kepercayaan di Daerah												ekonomi, sosial dan budaya				
8 01 05 2.01 04	Pelaksanaan Koordinasi di Bidang Ketahanan Ekonomi, Sosial, Budaya dan Fasilitasi Pencegahan Penyalagunaan Narkotika, Fasilitasi Kerukunan Umat Beragama dan Penghayat Kepercayaan di Daerah	Jumlah Orang yang Mengikuti Koordinasi di Bidang Ketahanan Ekonomi, Sosial, Budaya dan Fasilitasi Pencegahan Penyalagunaan Narkotika, Fasilitasi Kerukunan Umat Beragama dan Penghayat Kepercayaan di Daerah				80 Orang	80 Orang	119,463,328	119,463,328	119,463,328	Kab. Katingan, Katingan Hilir, Semua Kelurahan	Dana Transfer Umum-Dana Alokasi Umum		j. Meningkatkan peran serta masyarakat dalam menciptakan keamanan, ketertiban dan ketentraman	Meningkatkan pemahaman aparatur dan masyarakat akan peningkatan ketahanan ekonomi, sosial dan budaya	80 Orang	132,000,000	Badan Kesatuan Bangsa dan Politik
8 01 05 2.01 05	Pelaksanaan Monitoring, Evaluasi dan Pelaporan di Bidang Ketahanan Ekonomi, Sosial, Budaya dan Fasilitasi Pencegahan Penyalagunaan Narkotika, Fasilitasi Kerukunan Umat Beragama dan Penghayat Kepercayaan di Daerah	Jumlah Laporan Hasil Monitoring, Evaluasi dan Pelaporan di Bidang Ketahanan Ekonomi, Sosial, Budaya dan Fasilitasi Pencegahan Penyalagunaan Narkotika, Fasilitasi Kerukunan Umat Beragama dan Penghayat Kepercayaan di Daerah				10 Laporan	10 Laporan	5,000,000	5,000,000	5,000,000	Kab. Katingan, Semua Kecamatan, Semua Kelurahan	Dana Transfer Umum-Dana Alokasi Umum		j. Meningkatkan peran serta masyarakat dalam menciptakan keamanan, ketertiban dan ketentraman	Meningkatkan pemahaman aparatur dan masyarakat akan peningkatan ketahanan ekonomi, sosial dan budaya	10 Laporan	5,500,000	Badan Kesatuan Bangsa dan Politik
8 01 06	PROGRAM PENINGKATAN KEWASPADAAN NASIONAL DAN PENINGKATAN KUALITAS DAN FASILITASI PENANGANAN KONFLIK SOSIAL	Persentase Konflik Sosial yang tindaklanjuti	%	%		90 %	90 %	501,731,662	501,731,662	501,731,662						90 %	694,000,000	
8 01 06 2.01	Perumusan Kebijakan Teknis dan Pelaksanaan Pemantapan Kewaspadaan Nasional dan Penanganan Konflik Sosial	Jumlah sub kegiatan pelaksanaan Perumusan Kebijakan Teknis dan Pelaksanaan Pemantapan Kewaspadaan Nasional dan Penanganan Konflik Sosial	Sub Kegiatan		Sub Kegiatan	6 Sub Kegiatan	6 Sub Kegiatan	501,731,662	501,731,662	501,731,662						6 Sub Kegiatan	694,000,000	
8 01 06 2.01 01	Penyusunan Program Kerja di Bidang Kewaspadaan Dini, Kerja Sama Intelijen, Pemantauan	Jumlah Dokumen Program Kerja di Bidang Kewaspadaan Dini, Kerja Sama Intelijen, Pemantauan Orang Asing, Tenaga				1 Dokumen	1 Dokumen	7,391,609	7,391,609	7,391,609	Kab. Katingan, Semua Kecamatan, Semua Kelurahan	Dana Transfer Umum-Dana Alokasi Umum		j. Meningkatkan peran serta masyarakat dalam menciptakan keamanan, ketertiban dan	Meningkatnya ketertiban dan keamanan di wilayah Kabupaten	1 Dokumen	8,500,000	Badan Kesatuan Bangsa dan Politik

**Penetapan Perubahan Rencana Kerja Pemerintah Daerah (RKPD)
Kabupaten Katingan
Tahun 2023**

Kode	Urusan/ Bidang Urusan/ Program/ Kegiatan/ Sub Kegiatan	Indikator Program/ Kegiatan/ Sub Kegiatan	Target Akhir Periode RPJMD	Realisasi Capaian RKPD Tahun 2021	Prakiraan Capaian Target RKPD Tahun 2022	Capaian Kinerja dan Kerangka Pendanaan								Kelompok Sasaran	Prakiraan Maju Rencana Tahun 2024		Perangkat Daerah Penanggung Jawab	
						Target 2023		Pagu Indikatif			Lokasi	Sumber Dana	Prioritas		Target	Pagu Indikatif		
						Semula	Menjadi	RKPD 2023	APBD 2023	RKPD 2023 Perubahan			Nasional					Daerah
	Orang Asing, Tenaga Kerja Asing dan Lembaga Asing, Kewaspadaan Perbatasan antar Negara, Fasilitas Kelembagaan Bidang Kewaspadaan, serta Penanganan Konflik di Daerah	Kerja Asing dan Lembaga Asing, Kewaspadaan Perbatasan antar Negara, Fasilitas Kelembagaan Bidang Kewaspadaan, serta Penanganan Konflik di Daerah yang Disusun											ketentraman	Katingan				
8 01 06 2.01 02	Penyusunan Bahan Perumusan Kebijakan di Bidang Kewaspadaan Dini, Kerja Sama Intelijen, Pemantauan Orang Asing, Tenaga Kerja Asing dan Lembaga Asing, Kewaspadaan Perbatasan antar Negara, Fasilitas Kelembagaan Bidang Kewaspadaan, serta Penanganan Konflik di Daerah	Jumlah Kebijakan di Bidang Kewaspadaan Dini, Kerja Sama Intelijen, Pemantauan Orang Asing, Tenaga Kerja Asing dan Lembaga Asing, Kewaspadaan Perbatasan antar Negara, Fasilitas Kelembagaan Bidang Kewaspadaan, serta Penanganan Konflik di Daerah yang Disusun				1 Dokumen	1 Dokumen	2,500,000	2,500,000	2,500,000	Kab. Katingan, Semua Kecamatan, Semua Kelurahan	Dana Transfer Umum- Dana Alokasi Umum		j. Meningkatkan peran serta masyarakat dalam menciptakan keamanan, ketertiban dan ketentraman	Meningkat nya ketertiban dan keamanan di wilayah Kabupaten Katingan	1 Dokumen	2,750,000	Badan Kesatuan Bangsa dan Politik
8 01 06 2.01 03	Pelaksanaan Kebijakan di Bidang Kewaspadaan Dini, Kerja Sama Intelijen, Pemantauan Orang Asing, Tenaga Kerja Asing dan Lembaga Asing, Kewaspadaan Perbatasan antar Negara, Fasilitas Kelembagaan Bidang Kewaspadaan, serta Penanganan Konflik di Daerah	Jumlah Orang yang Mengikuti pelaksanaan Kebijakan di Bidang Kewaspadaan Dini, Kerja Sama Intelijen, Pemantauan Orang Asing, Tenaga Kerja Asing dan Lembaga Asing, Kewaspadaan Perbatasan antar Negara, Fasilitas Kelembagaan Bidang Kewaspadaan, serta Penanganan Konflik di Daerah				70 Orang	70 Orang	249,270,000	249,270,000	249,270,000	Kab. Katingan, Semua Kecamatan, Semua Kelurahan	Dana Transfer Umum- Dana Alokasi Umum		j. Meningkatkan peran serta masyarakat dalam menciptakan keamanan, ketertiban dan ketentraman	Meningkat nya ketertiban dan keamanan di wilayah Kabupaten Katingan	70 Orang	350,000,000	Badan Kesatuan Bangsa dan Politik
8 01 06 2.01 04	Pelaksanaan Koordinasi di Bidang Kewaspadaan Dini, Kerja Sama Intelijen, Pemantauan Orang Asing, Tenaga Kerja Asing dan Lembaga	Jumlah Orang yang Mengikuti Koordinasi di Bidang Kewaspadaan Dini, Kerja Sama Intelijen, Pemantauan Orang Asing, Tenaga Kerja Asing dan Lembaga Asing, Kewaspadaan Perbatasan antar				50 Orang	50 Orang	112,870,053	112,870,053	112,870,053	Kab. Katingan, Semua Kecamatan, Semua Kelurahan	Dana Transfer Umum- Dana Alokasi Umum		j. Meningkatkan peran serta masyarakat dalam menciptakan keamanan, ketertiban dan ketentraman	Meningkat nya ketertiban dan keamanan di wilayah Kabupaten Katingan	50 Orang	180,000,000	Badan Kesatuan Bangsa dan Politik

**Penetapan Perubahan Rencana Kerja Pemerintah Daerah (RKPD)
Kabupaten Katingan
Tahun 2023**

Kode	Urusan/ Bidang Urusan/ Program/ Kegiatan/ Sub Kegiatan	Indikator Program/ Kegiatan/ Sub Kegiatan	Target Akhir Periode RPJMD	Realisasi Capaian RKPD Tahun 2021	Prakiraan Capaian Target RKPD Tahun 2022	Capaian Kinerja dan Kerangka Pendanaan								Kelompok Sasaran	Prakiraan Maju Rencana Tahun 2024		Perangkat Daerah Penanggung Jawab	
						Target 2023		Pagu Indikatif			Lokasi	Sumber Dana	Prioritas		Target	Pagu Indikatif		
						Semula	Menjadi	RKPD 2023	APBD 2023	RKPD 2023 Perubahan			Nasional					Daerah
	Asing, Kewaspadaan Perbatasan antar Negara, Fasilitas Kelembagaan Bidang Kewaspadaan, serta Penanganan Konflik di Daerah	Negara, Fasilitas Kelembagaan Bidang Kewaspadaan, serta Penanganan Konflik di Daerah																
8 01 06 2.01 05	Pelaksanaan Monitoring, Evaluasi dan Pelaporan di Bidang Kewaspadaan Dini, Kerja Sama Intelijen, Pemantauan Orang Asing, Tenaga Kerja Asing dan Lembaga Asing, Kewaspadaan Perbatasan antar Negara, Fasilitas Kelembagaan Bidang Kewaspadaan, serta Penanganan Konflik di Daerah	Jumlah Laporan Hasil Monitoring, Evaluasi dan Pelaporan di Bidang Kewaspadaan Dini, Kerja Sama Intelijen, Pemantauan Orang Asing, Tenaga Kerja Asing dan Lembaga Asing, Kewaspadaan Perbatasan antar Negara, Fasilitas Kelembagaan Bidang Kewaspadaan, serta Penanganan Konflik di Daerah				10 Laporan	10 Laporan	2,500,000	2,500,000	2,500,000	Kab. Katingan, Katingan Hilir, Semua Kelurahan	Dana Transfer Umum- Dana Alokasi Umum	j. Meningkatkan peran serta masyarakat dalam menciptakan keamanan, ketertiban dan ketentraman	Meningkat nya ketertiban dan keamanan di wilayah Kabupaten Katingan	10 Laporan	2,750,000	Badan Kesatuan Bangsa dan Politik	
8 01 06 2.01 06	Pelaksanaan Forum Koordinasi Pimpinan Daerah Kabupaten/Kota	Jumlah Dokumen Hasil Pelaksanaan Forum Koordinasi Pimpinan Daerah Kabupaten/Kota				4 Dokumen	4 Dokumen	127,200,000	127,200,000	127,200,000	Kab. Katingan, Katingan Hilir, Semua Kelurahan	Dana Transfer Umum- Dana Alokasi Umum	j. Meningkatkan peran serta masyarakat dalam menciptakan keamanan, ketertiban dan ketentraman	Meningkat nya ketertiban dan keamanan di wilayah Kabupaten Katingan	4 Dokumen	150,000,000	Badan Kesatuan Bangsa dan Politik	
TOTAL								9,754,570,580	11,033,402,670	14,733,402,670						7,891,629,415		

BAB VI

PENUTUP

Perubahan Rencana Kerja Pemerintah Daerah (RKPD) Tahun 2023 disusun sesuai dengan amanat dari Peraturan Menteri Dalam Negeri Republik Indonesia Nomor 86 Tahun 2017 tentang Tata Cara Perencanaan, Pengendalian, dan Evaluasi Pembangunan Daerah, Tata Cara Evaluasi Rancangan Peraturan Daerah tentang Rencana Pembangunan Jangka Panjang Daerah dan Rencana Pembangunan Jangka Menengah Daerah, serta Tata Cara Perubahan Rencana Pembangunan Jangka Panjang Daerah, Rencana Pembangunan Jangka Menengah Daerah, dan Rencana Kerja Pemerintah Daerah. Hal tersebut dimaksudkan bahwa untuk menjamin tercapainya sasaran dan prioritas pembangunan nasional yang ditetapkan dalam Rencana Kerja Pemerintah Tahun 2023, diperlukan perubahan perencanaan pembangunan sebagai hasil pengendalian dan evaluasi hasil rencana kerja pembangunan daerah. Perubahan Rencana Kerja Pemerintah Daerah (RKPD) Kabupaten Katingan Tahun 2023 disusun untuk menjamin keterkaitan dan konsistensi antara perencanaan, penganggaran, pelaksanaan dan pengawasan. RKPD Perubahan ini disusun dengan memuat evaluasi hasil pelaksanaan RKPD tahun 2023 pada triwulan II tahun 2023.

Perubahan Rencana Kerja Pemerintah Daerah (RKPD) Tahun 2023 memuat penyesuaian-penyesuaian tersebut sebagai upaya untuk menjamin konsistensi antara dokumen RKPD dengan dokumen PPAS sehingga pelaksanaan program-program pembangunan dapat berjalan sesuai rencana. Selanjutnya Perubahan Rencana Kerja Pemerintah Daerah (RKPD) Tahun 2023 ini disusun sebagai bahan masukan di dalam perumusan Kebijakan Umum Perubahan Anggaran serta Perubahan Prioritas Plafon Anggaran Sementara hingga Anggaran Pendapatan dan Belanja Daerah Perubahan (APBD-P) Tahun Anggaran 2023.